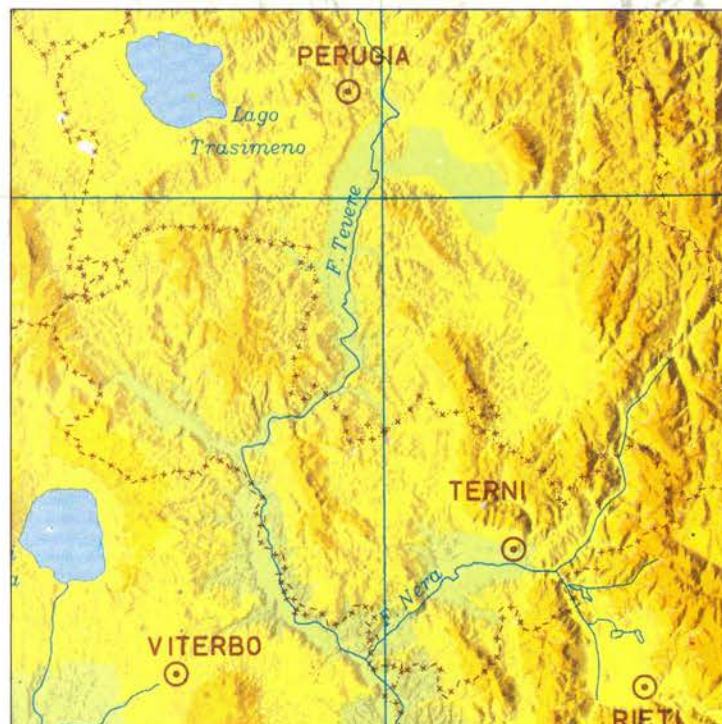




SISTEMA STATISTICO NAZIONALE  
ISTITUTO NAZIONALE DI STATISTICA

# IMPRESE ISTITUZIONI E UNITÀ LOCALI



FASCICOLO PROVINCIALE  
**TERNI**

7° CENSIMENTO GENERALE DELL'INDUSTRIA E DEI SERVIZI  
21 ottobre 1991

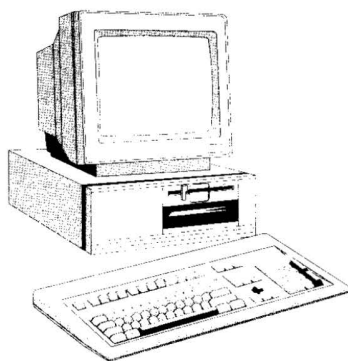


THE UNIVERSITY OF CHICAGO  
LIBRARY  
540 EAST 57TH STREET  
CHICAGO, ILL. 60637



# i centri dell'ISTAT

come accedere all'informazione statistica



**LA BIBLIOTECA CENTRALE** È il più ricco archivio italiano di testi statistici, con oltre 130.000 volumi provenienti da ogni parte del mondo. Funziona come centro di documentazione ed è dotata delle più moderne attrezzature.

Roma, (00184) Via Cesare Balbo, 16  
(Orario: lun. - ven. 9.30 - 13.00)  
Tel. (06) 46732380 - 46732384

Attivo dal 1989, il Centro Diffusione è una struttura pluriservizi che permette di rendere l'informazione statistica realmente accessibile a tutti. È possibile reperirvi, per la consultazione o l'acquisto, tutte le pubblicazioni e i floppy-disk dell'Istat, consultare banche dati, richiedere certificazioni sui prezzi e sulle retribuzioni, usufruire, anche per telefono, di un servizio informazione e assistenza.

Tutto ciò in tempo reale, senza trafile burocratiche. Un prezioso punto di riferimento per ricercatori, studenti, operatori economici, funzionari pubblici e per chiunque voglia saperne di più sul nostro Paese.

Roma, (00184) Via Cesare Balbo, 11a  
(Orario: lun. - ven. 9.00 - 13.00 e 15.00 - 18.30)  
Tel. (06) 4827666-46733102-3-4-5-6



## GLI UFFICI REGIONALI

I 18 Uffici regionali svolgono, sul territorio, attività di informazione ed assistenza agli utenti, anche grazie ad un terminale collegato con la banca dati centrale ed a biblioteche dove è possibile consultare le pubblicazioni Istat. Promuovono, inoltre, incontri con gli studenti presso le scuole per illustrare come si produce, si diffonde e si utilizza l'informazione statistica.

### Piemonte e Valle d'Aosta

Torino (10121) Via Alessandro Volta, 3  
Tel. (011) 5612414 - 5612369

### Lombardia

Milano (20124) Piazza della Repubblica, 22  
Tel. (02) 29000321 - 6595133

### Veneto

Venezia-Mestre (30172) Corso del Popolo, 23  
Tel. (041) 940060 - 940876

### Friuli-Venezia Giulia

Trieste (34137) Via Cesare Battisti, 18  
Tel. (040) 371051 - 370737

### Liguria

Genova (16121) Via XX Settembre, 8  
Tel. (010) 585676 - 565560

### Emilia-Romagna

Bologna (40124) Galleria Cavour, 9  
Tel. (051) 266275 - 260734

### Toscana

Firenze (50125) Via Santo Spirito, 14  
Tel. (055) 288055 - 288056

### Umbria

Perugia (06100) Via Cesare Balbo, 3  
Tel. (075) 34091 - 31031

### Marche

Ancona (60121) Corso Garibaldi, 78  
Tel. (071) 204821 - 203189

### Lazio

Roma (00185) Via Gaeta, 4  
Tel. (06) 4468250 - 46733536

### Abruzzo

Pescara (65121) Via Firenze, 4  
Tel. (085) 34265 - 4216155

### Molise

Campobasso (86100) Via Mazzini, 129  
Tel. (0874) 69142-69143

### Campania

Napoli (80133) Via Verdi, 18  
Tel. (081) 5510282 - 5513451

### Puglia

Bari (70121) Via Dante Alighieri, 3  
Tel. (080) 5214233 - 5213854

### Basilicata

Potenza (85100) Via Gabet, 20  
Tel. (0971) 411625 - 411717

### Calabria

Catanzaro (88100)  
Piazzetta della Libertà, 2  
Tel. (0961) 741133 - 741239

### Sicilia

Palermo (90144)  
Via Empedocle Restivo, 102  
Tel. (091) 516304 - 520713

### Sardegna

Cagliari (09129) Via G.B. Tuveri, 60  
Tel. (070) 400143 - 400583

**Le pubblicazioni dei Censimenti 1991, come tutte le altre pubblicazioni dell'Istat, sono disponibili presso le maggiori librerie dei capoluoghi di provincia**



**Istituto Naz.le di Statistica**  
UFFICIO REGIONALE - PUGLIA  
Biblioteca - Coll.....

SISTEMA STATISTICO NAZIONALE  
ISTITUTO NAZIONALE DI STATISTICA

# IMPRESE ISTITUZIONI E UNITÀ LOCALI

FASCICOLO PROVINCIALE

## TERNI

7° CENSIMENTO GENERALE DELL'INDUSTRIA E DEI SERVIZI  
21 ottobre 1991

 **ISTAT**

**I DATI PUBBLICATI IN QUESTO VOLUME SONO DISPONIBILI  
IN FORMATO ELABORABILE ANCHE SU FLOPPY DISK**

**Istat, Roma 1994**

*Si autorizza la riproduzione, la diffusione e l'utilizzazione  
del contenuto del volume. Si ringrazia per la citazione della fonte.*

Copertina della Cartografia computerizzata dell'I.P.Z.S.  
tratta dalla base orografica del territorio nazionale  
in proiezione conica di Lambert

Finito di stampare nel mese di ottobre 1994 - Copie 2.000  
ISTITUTO POLIGRAFICO E ZECCA DELLO STATO - SALARIO



# GUIDA ALLA CLASSIFICAZIONE DELLE ATTIVITÀ ECONOMICHE

(Sezione, sottosezione, divisione e gruppo)

## A AGRICOLTURA, CACCIA E SILVICOLTURA

- 01 AGRICOLTURA, CACCIA E RELATIVI SERVIZI
- 01.1 Coltivazioni agricole; orticoltura, floricoltura
- 01.2 Allevamento di animali
- 01.4 Attività dei servizi connessi all'agricoltura e alla zootecnia, esclusi i servizi veterinari
- 01.5 Caccia e cattura di animali per allevamento e ripopolamento di selvaggina, compresi i servizi connessi
- 02 SILVICOLTURA E UTILIZZAZIONE DI AREE FORESTALI E SERVIZI CONNESSI
- 02.0 Silvicultura e utilizzazione di aree forestali e servizi connessi

## B PESCA, PISCICOLTURA E SERVIZI CONNESSI

- 05 PESCA, PISCICOLTURA E SERVIZI CONNESSI
- 05.0 Pesca, piscicoltura e servizi connessi

## C ESTRAZIONE DI MINERALI

### CA ESTRAZIONE DI MINERALI ENERGETICI

- 10 ESTRAZIONE DI CARBON FOSSILE E LIGNITE; ESTRAZIONE DI TORBA
- 10.1 Estrazione ed agglomerazione di carbon fossile
- 10.2 Estrazione ed agglomerazione di lignite
- 10.3 Estrazione ed agglomerazione di torba
- 11 ESTRAZIONE DI PETROLIO GREGGIO E DI GAS NATURALE; SERVIZI CONNESSI ALL'ESTRAZIONE DI PETROLIO E DI GAS NATURALE, ESCLUSA LA PROSPERAZIONE
- 11.1 Estrazione di petrolio greggio e di gas naturale
- 11.2 Attività dei servizi connessi all'estrazione di petrolio e di gas, esclusa la prospezione
- 12 ESTRAZIONE DI MINERALI DI URANIO E DI TORIO
- 12.0 Estrazione di minerali di uranio e di torio

### CB ESTRAZIONE DI MINERALI NON ENERGETICI

- 13 ESTRAZIONE DI MINERALI METALLIFERI
- 13.1 Estrazione di minerali di ferro
- 13.2 Estrazione di minerali metallici non ferrosi, ad eccezione dei minerali di uranio e di torio
- 14 ALTRE INDUSTRIE ESTRATTIVE
- 14.1 Estrazione di pietra
- 14.2 Estrazione di ghiaia, sabbia e argilla
- 14.3 Estrazione di minerali per le industrie chimiche e la fabbricazione di concimi
- 14.4 Produzione di sale
- 14.5 Estrazione di altri minerali e prodotti di cava n.c.a.

## D ATTIVITÀ MANIFATTURIERE

### DA INDUSTRIE ALIMENTARI, DELLE BEVANDE E DEL TABACCO

- 15 INDUSTRIE ALIMENTARI E DELLE BEVANDE
- 15.1 Produzione, lavorazione e conservazione di carne e di prodotti a base di carne
- 15.2 Lavorazione e conservazione di pesce e di prodotti a base di pesce
- 15.3 Lavorazione e conservazione di frutta e ortaggi

- 15.4 Fabbricazione di oli e grassi vegetali e animali
- 15.5 Industria lattiero-casearia
- 15.6 Lavorazione delle granaglie e di prodotti amidacei
- 15.7 Fabbricazione di prodotti per l'alimentazione degli animali
- 15.8 Fabbricazione di altri prodotti alimentari
- 15.9 Industria delle bevande
- 16 INDUSTRIA DEL TABACCO
- 16.0 Industria del tabacco

### DB INDUSTRIE TESSILI E DELL'ABBIGLIAMENTO

- 17 INDUSTRIE TESSILI
- 17.1 Preparazione e filatura di fibre tessili
- 17.2 Tessitura di materie tessili
- 17.3 Finissaggio dei tessuti
- 17.4 Confezionamento di articoli in tessuto, esclusi gli articoli di vestiario
- 17.5 Altre industrie tessili
- 17.6 Fabbricazione di maglierie
- 17.7 Fabbricazione di articoli in maglieria
- 18 CONFEZIONE DI ARTICOLI DI VESTIARIO; PREPARAZIONE E TINTURA DI PELLICCE
- 18.1 Confezione di vestiario in pelle
- 18.2 Confezione di altri articoli di vestiario ed accessori
- 18.3 Preparazione e tintura di pellicce; confezione di articoli in pelliccia

### DC INDUSTRIE CONCIARIE, FABBRICAZIONE DI PRODOTTI IN CUOIO, PELLE E SIMILARI

- 19 PREPARAZIONE E CONCIA DEL CUOIO; FABBRICAZIONE DI ARTICOLI DA VIAGGIO, BORSE, ARTICOLI DA CORREGGIAIO, SELLERIA E CALZATURE
- 19.1 Preparazione e concia del cuoio
- 19.2 Fabbricazione di articoli da viaggio, borse, articoli da correggiaio e selleria
- 19.3 Fabbricazione di calzature

### DD INDUSTRIA DEL LEGNO E DEI PRODOTTI IN LEGNO

- 20 INDUSTRIA DEL LEGNO E DEI PRODOTTI IN LEGNO E SUGHERO, ESCLUSI I MOBILI; FABBRICAZIONE DI ARTICOLI DI PAGLIA E MATERIALI DA INTRECCIO
- 20.1 Taglio, piallatura e trattamento del legno
- 20.2 Fabbricazione di fogli da impiallacciatura; fabbricazione di compensato, pannelli stratificati (ad anima listellata), pannelli di fibre, di particelle ed altri pannelli
- 20.3 Fabbricazione di elementi di carpenteria in legno e falegnameria per l'edilizia
- 20.4 Fabbricazione di imballaggi in legno
- 20.5 Fabbricazione di altri prodotti in legno; fabbricazione di articoli in sughero, paglia e materiali da intreccio

### DE FABBRICAZIONE DELLA PASTA-CARTA, DELLA CARTA E DEI PRODOTTI DI CARTA; STAMPA ED EDITORIA

- 21 FABBRICAZIONE DELLA PASTA-CARTA, DELLA CARTA E DEI PRODOTTI DI CARTA
- 21.1 Fabbricazione della pasta-carta, della carta e del cartone
- 21.2 Fabbricazione di articoli di carta e di cartone



- 22 EDITORIA, STAMPA E RIPRODUZIONE DI SUPPORTI REGISTRATI
- 22.1 Editoria
- 22.2 Stampa e attività dei servizi connessi alla stampa
- 22.3 Riproduzione di supporti registrati
- DF FABBRICAZIONE DI COKE, RAFFINERIE DI PETROLIO, TRATTAMENTO DEI COMBUSTIBILI NUCLEARI**
- 23 FABBRICAZIONE DI COKE, RAFFINERIE DI PETROLIO, TRATTAMENTO DEI COMBUSTIBILI NUCLEARI
- 23.1 Fabbricazione di prodotti di cokeria
- 23.2 Fabbricazione di prodotti petroliferi raffinati
- 23.3 Trattamento dei combustibili nucleari
- DG FABBRICAZIONE DI PRODOTTI CHIMICI E DI FIBRE SINTETICHE E ARTIFICIALI**
- 24 FABBRICAZIONE DI PRODOTTI CHIMICI E DI FIBRE SINTETICHE E ARTIFICIALI
- 24.1 Fabbricazione di prodotti chimici di base
- 24.2 Fabbricazione di pesticidi e di altri prodotti chimici per l'agricoltura
- 24.3 Fabbricazione di pitture, vernici e smalti, inchiostri da stampa e mastici
- 24.4 Fabbricazione di prodotti farmaceutici e di prodotti chimici e botanici per usi medicinali
- 24.5 Fabbricazione di saponi e detergenti, di prodotti per la pulizia e la lucidatura, di profumi e prodotti per toletta
- 24.6 Fabbricazione di altri prodotti chimici
- 24.7 Fabbricazione di fibre sintetiche e artificiali
- DH FABBRICAZIONE DI ARTICOLI IN GOMMA E MATERIE PLASTICHE**
- 25 FABBRICAZIONE DI ARTICOLI IN GOMMA E MATERIE PLASTICHE
- 25.1 Fabbricazione di articoli in gomma
- 25.2 Fabbricazione di articoli in materie plastiche
- DI FABBRICAZIONE DI PRODOTTI DELLA LAVORAZIONE DI MINERALI NON METALLIFERI**
- 26 FABBRICAZIONE DI PRODOTTI DELLA LAVORAZIONE DI MINERALI NON METALLIFERI
- 26.1 Fabbricazione di vetro e di prodotti in vetro
- 26.2 Fabbricazione di prodotti ceramici non refrattari, non destinati all'edilizia; fabbricazione di prodotti ceramici refrattari
- 26.3 Fabbricazione di piastrelle e lastre in ceramica per pavimenti e rivestimenti
- 26.4 Fabbricazione di mattoni, tegole ed altri prodotti per l'edilizia in terracotta
- 26.5 Produzione di cemento, calce, gesso
- 26.6 Fabbricazione di prodotti in calcestruzzo, cemento o gesso
- 26.7 Taglio, modellatura e finitura della pietra
- 26.8 Fabbricazione di altri prodotti in minerali non metalliferi
- DJ PRODUZIONE DI METALLO E FABBRICAZIONE DI PRODOTTI IN METALLO**
- 27 PRODUZIONE DI METALLI E LORO LEGHE
- 27.1 Produzione di ferro, di acciaio e di ferroleghie (CECA)
- 27.2 Fabbricazione di tubi
- 27.3 Altre attività di prima trasformazione del ferro e dell'acciaio e produzione di ferroleghie non CECA
- 27.4 Produzione di metalli di base preziosi e non ferrosi
- 27.5 Fusione di metalli
- 28 FABBRICAZIONE E LAVORAZIONE DEI PRODOTTI IN METALLO, ESCLUSE MACCHINE E IMPIANTI
- 28.1 Fabbricazione di elementi da costruzione in metallo
- 28.2 Fabbricazione di cisterne, serbatoi e contenitori in metallo; fabbricazione di radiatori e caldaie per il riscaldamento centrale
- 28.3 Fabbricazione di generatori di vapore, escluse le caldaie per riscaldamento centrale ad acqua calda
- 28.4 Fucinatura, imbutitura, stampaggio e profilatura dei metalli; metallurgia delle polveri
- 28.5 Trattamento e rivestimento dei metalli, lavorazioni di meccanica generale per conto terzi
- 28.6 Fabbricazione di articoli di coltelleria, utensili e oggetti diversi in metallo
- 28.7 Fabbricazione di altri prodotti metallici
- DK FABBRICAZIONE DI MACCHINE ED APPARECCHI MECCANICI, COMPRESI L'INSTALLAZIONE, IL MONTAGGIO, LA RIPARAZIONE E LA MANUTENZIONE**
- 29 FABBRICAZIONE DI MACCHINE ED APPARECCHI MECCANICI, COMPRESI L'INSTALLAZIONE, IL MONTAGGIO, LA RIPARAZIONE E LA MANUTENZIONE
- 29.1 Fabbricazione di macchine e apparecchi per la produzione e l'utilizzazione dell'energia meccanica, esclusi i motori per aeromobili, veicoli e motocicli
- 29.2 Fabbricazione di altre macchine di impiego generale
- 29.3 Fabbricazione di macchine per l'agricoltura e la silvicoltura
- 29.4 Fabbricazione di macchine utensili (compresi parti e accessori, installazione, manutenzione e riparazione)
- 29.5 Fabbricazione di altre macchine per impieghi speciali
- 29.6 Fabbricazione di armi, sistemi d'arma e munizioni
- 29.7 Fabbricazione di apparecchi per uso domestico n.c.a.
- DL FABBRICAZIONE DI MACCHINE ELETTRICHE E DI APPARECCHIATURE ELETTRICHE ED OTTICHE**
- 30 FABBRICAZIONE DI MACCHINE PER UFFICIO, DI ELABORATORI E SISTEMI INFORMATICI
- 30.0 Fabbricazione di macchine per ufficio, di elaboratori e sistemi informatici
- 31 FABBRICAZIONE DI MACCHINE ED APPARECCHI ELETTRICI N.C.A.
- 31.1 Fabbricazione di motori, generatori e trasformatori elettrici
- 31.2 Fabbricazione di apparecchiature per la distribuzione e il controllo dell'elettricità
- 31.3 Fabbricazione di fili e cavi isolati
- 31.4 Fabbricazione di accumulatori, pile e batterie di pile
- 31.5 Fabbricazione di apparecchi di illuminazione e di lampade elettriche
- 31.6 Fabbricazione di altri apparecchi elettrici n.c.a.
- 32 FABBRICAZIONE DI APPARECCHI RADIOTELEVISIVI E DI APPARECCHIATURE PER LE COMUNICAZIONI
- 32.1 Fabbricazione di tubi e valvole elettronici e di altri componenti elettronici
- 32.2 Fabbricazione di apparecchi trasmettenti per la radio diffusione e la televisione e di apparecchi per la telefonia e telegrafia su filo
- 32.3 Fabbricazione di apparecchi riceventi per la radiodiffusione e la televisione, di apparecchi per la registrazione e la riproduzione del suono o dell'immagine e di prodotti connessi



- 33 FABBRICAZIONE DI APPARECCHI MEDICALI, DI APPARECCHI DI PRECISIONE, DI STRUMENTI OTTICI E DI OROLOGI
- 33.1 Fabbricazione di apparecchi medicali e chirurgici e di apparecchi ortopedici
- 33.2 Fabbricazione di strumenti e apparecchi di misurazione, controllo, prova, navigazione e simili, escluse le apparecchiature di controllo dei processi industriali
- 33.3 Fabbricazione di apparecchiature per il controllo dei processi industriali
- 33.4 Fabbricazione di strumenti ottici e di attrezzature fotografiche
- 33.5 Fabbricazione di orologi

#### **DM FABBRICAZIONE DI MEZZI DI TRASPORTO**

- 34 FABBRICAZIONE DI AUTOVEICOLI, RIMORCHI E SEMIRIMORCHI
- 34.1 Fabbricazione di autoveicoli
- 34.2 Fabbricazione di carrozzerie per autoveicoli; fabbricazione di rimorchi e semirimorchi
- 34.3 Fabbricazione di parti ed accessori per autoveicoli e per loro motori
- 35 FABBRICAZIONE DI ALTRI MEZZI DI TRASPORTO
- 35.1 Industria cantieristica: costruzioni navali e riparazioni di navi e imbarcazioni
- 35.2 Costruzione di locomotive, anche da manovra e di materiale rotabile ferro-tranviario
- 35.3 Costruzione di aeromobili e di veicoli spaziali
- 35.4 Fabbricazione di motocicli e biciclette
- 35.5 Fabbricazione di altri mezzi di trasporto n.c.a.

#### **DN ALTRE INDUSTRIE MANIFATTURIERE**

- 36 FABBRICAZIONE DI MOBILI; ALTRE INDUSTRIE MANIFATTURIERE
- 36.1 Fabbricazione di mobili
- 36.2 Gioielleria e oreficeria
- 36.3 Fabbricazione di strumenti musicali
- 36.4 Fabbricazione di articoli sportivi
- 36.5 Fabbricazione di giochi e giocattoli
- 36.6 Altre industrie manifatturiere n.c.a.
- 37 RECUPERO E PREPARAZIONE PER IL RICICLAGGIO
- 37.1 Recupero e preparazione per il riciclaggio di cascami e rottami metallici
- 37.2 Recupero e preparazione per il riciclaggio di cascami e rottami non metallici

#### **E PRODUZIONE E DISTRIBUZIONE DI ENERGIA ELETTRICA, GAS E ACQUA**

- 40 PRODUZIONE DI ENERGIA ELETTRICA, DI GAS, DI VAPORE E ACQUA CALDA
- 40.1 Produzione e distribuzione di energia elettrica
- 40.2 Produzione di gas; distribuzione di combustibili gassosi mediante condotta
- 40.3 Produzione e distribuzione di vapore ed acqua calda
- 41 RACCOLTA, DEPURAZIONE E DISTRIBUZIONE D'ACQUA
- 41.0 Raccolta, depurazione e distribuzione d'acqua

#### **F COSTRUZIONI**

- 45 COSTRUZIONI
- 45.1 Preparazione del cantiere edile
- 45.2 Costruzione completa o parziale di edifici; genio civile

- 45.3 Installazione dei servizi in un fabbricato
- 45.4 Lavori di completamento degli edifici
- 45.5 Noleggio di macchine e attrezzature per la costruzione o la demolizione, con manovratore

#### **G COMMERCIO ALL'INGROSSO E AL DETTAGLIO; RIPARAZIONE DI AUTOVEICOLI, MOTOCICLI E DI BENI PERSONALI E PER LA CASA**

- 50 COMMERCIO, MANUTENZIONE E RIPARAZIONE DI AUTOVEICOLI E MOTOCICLI; VENDITA AL DETTAGLIO DI CARBURANTE PER AUTOTRAZIONE
- 50.1 Commercio di autoveicoli
- 50.2 Manutenzione e riparazione di autoveicoli
- 50.3 Commercio di parti e accessori di autoveicoli
- 50.4 Commercio, manutenzione e riparazione di motocicli, accessori e pezzi di ricambio
- 50.5 Vendita al dettaglio di carburanti per autotrazione
- 51 COMMERCIO ALL'INGROSSO E INTERMEDIARI DEL COMMERCIO, AUTOVEICOLI E MOTOCICLI ESCLUSI
- 51.1 Intermediari del commercio
- 51.2 Commercio all'ingrosso di materie prime agricole e di animali vivi
- 51.3 Commercio all'ingrosso di prodotti alimentari, bevande e tabacco
- 51.4 Commercio all'ingrosso di altri beni di consumo finale
- 51.5 Commercio all'ingrosso di prodotti intermedi non agricoli, di rottami e cascami
- 51.6 Commercio all'ingrosso di macchinari e attrezzature
- 51.7 Commercio all'ingrosso di altri prodotti
- 52 COMMERCIO AL DETTAGLIO, ESCLUSO QUELLO DI AUTOVEICOLI E DI MOTOCICLI; RIPARAZIONE DI BENI PERSONALI E PER LA CASA
- 52.1 Commercio al dettaglio in esercizi non specializzati
- 52.2 Commercio al dettaglio di prodotti alimentari, bevande e tabacco in esercizi specializzati
- 52.3 Commercio al dettaglio di prodotti farmaceutici, medicali, di cosmetici e di articoli di profumeria
- 52.4 Commercio al dettaglio di altri prodotti (esclusi quelli di seconda mano) in esercizi specializzati
- 52.5 Commercio al dettaglio di articoli di seconda mano
- 52.6 Commercio al dettaglio al di fuori dei negozi
- 52.7 Riparazione di beni di consumo personali e per la casa

#### **H ALBERGHI E RISTORANTI**

- 55 ALBERGHI E RISTORANTI
- 55.1 Alberghi
- 55.2 Campeggi ed altri alloggi per brevi soggiorni
- 55.3 Ristoranti
- 55.4 Bar
- 55.5 Mense e fornitura di pasti preparati

#### **I TRASPORTI, MAGAZZINAGGIO E COMUNICAZIONI**

- 60 TRASPORTI TERRESTRI; TRASPORTI MEDIANTE CONDOTTE
- 60.1 Trasporti ferroviari
- 60.2 Altri trasporti terrestri
- 60.3 Trasporti mediante condotte
- 61 TRASPORTI MARITTIMI E PER VIE D'ACQUA
- 61.1 Trasporti marittimi e costieri
- 61.2 Trasporti per vie d'acqua interne (compresi i trasporti lagunari)



- 62 TRASPORTI AEREI
  - 62.1 Trasporti aerei di linea
  - 62.2 Trasporti aerei non di linea
  - 62.3 Trasporti spaziali
- 63 ATTIVITÀ DI SUPPORTO ED AUSILIARIE DEI TRASPORTI; ATTIVITÀ DELLE AGENZIE DI VIAGGIO
  - 63.1 Movimentazione merci e magazzinaggio
  - 63.2 Altre attività connesse ai trasporti
  - 63.3 Attività delle agenzie di viaggio e degli operatori turistici; attività di assistenza turistica n.c.a.
  - 63.4 Attività delle altre agenzie di trasporto
- 64 POSTE E TELECOMUNICAZIONI
  - 64.1 Attività postali e di corriere
  - 64.2 Telecomunicazioni

#### **J INTERMEDIAZIONE MONETARIA E FINANZIARIA**

- 65 INTERMEDIAZIONE MONETARIA E FINANZIARIA (ESCLUSE LE ASSICURAZIONI E I FONDI PENSIONE)
  - 65.1 Intermediazione monetaria
  - 65.2 Altre intermediazioni finanziarie
- 66 ASSICURAZIONI E FONDI PENSIONE, ESCLUSE LE ASSICURAZIONI SOCIALI OBBLIGATORIE
  - 66.0 Assicurazioni e fondi pensione, escluse le assicurazioni sociali obbligatorie
- 67 ATTIVITÀ AUSILIARIE DELLA INTERMEDIAZIONE FINANZIARIA
  - 67.1 Attività ausiliarie della intermediazione finanziaria, escluse le assicurazioni e i fondi pensione
  - 67.2 Attività ausiliarie delle assicurazioni e dei fondi pensione

#### **K ATTIVITÀ IMMOBILIARI, NOLEGGIO, INFORMATICA, RICERCA, ALTRE ATTIVITÀ PROFESSIONALI ED IMPRENDITORIALI**

- 70 ATTIVITÀ IMMOBILIARI
  - 70.1 Attività immobiliari su beni propri
  - 70.2 Locazione di beni immobili propri e sublocazione
  - 70.3 Attività immobiliare per conto terzi
- 71 NOLEGGIO DI MACCHINARI E ATTREZZATURE SENZA OPERATORE E DI BENI PER USO PERSONALE E DOMESTICO
  - 71.1 Noleggio di autovetture
  - 71.2 Noleggio di altri mezzi di trasporto
  - 71.3 Noleggio di altri macchinari ed attrezzature
  - 71.4 Noleggio di beni per uso personale e domestico n.c.a.
- 72 INFORMATICA E ATTIVITÀ CONNESSE
  - 72.1 Consulenza per installazione di elaboratori elettronici
  - 72.2 Fornitura di software e consulenza in materia di informatica
  - 72.3 Elaborazione elettronica dei dati
  - 72.4 Attività delle banche di dati
  - 72.5 Manutenzione e riparazione di macchine per ufficio e di elaboratori elettronici
  - 72.6 Altre attività connesse all'informatica
- 73 RICERCA E SVILUPPO
  - 73.1 Ricerca e sviluppo sperimentale nel campo delle scienze naturali e dell'ingegneria
  - 73.2 Ricerca e sviluppo sperimentale nel campo delle scienze sociali e umanistiche

- 74 ALTRE ATTIVITÀ PROFESSIONALI ED IMPRENDITORIALI
  - 74.1 Attività legali, contabilità, tenuta di libri contabili; consulenza in materia fiscale; studi di mercato e sondaggi di opinione; consulenza commerciale e di gestione; holding
  - 74.2 Attività in materia di architettura, di ingegneria ed altre attività tecniche
  - 74.3 Collaudi e analisi tecniche
  - 74.4 Pubblicità
  - 74.5 Servizi di ricerca, selezione e fornitura di personale
  - 74.6 Servizi di investigazione e vigilanza
  - 74.7 Servizi di pulizia e disinfestazione
  - 74.8 Altre attività di tipo professionale ed imprenditoriale n.c.a.

#### **L PUBBLICA AMMINISTRAZIONE E DIFESA; ASSICURAZIONE SOCIALE OBBLIGATORIA**

- 75 PUBBLICA AMMINISTRAZIONE E DIFESA; ASSICURAZIONE SOCIALE OBBLIGATORIA
  - 75.1 Amministrazione pubblica; politica economica e sociale
  - 75.2 Servizi della pubblica amministrazione forniti alla intera collettività
  - 75.3 Assicurazione sociale obbligatoria

#### **M ISTRUZIONE**

- 80 ISTRUZIONE
  - 80.1 Istruzione primaria
  - 80.2 Istruzione secondaria
  - 80.3 Istruzione universitaria
  - 80.4 Istruzione per gli adulti ed altri servizi di istruzione

#### **N SANITÀ E ALTRI SERVIZI SOCIALI**

- 85 SANITÀ E ALTRI SERVIZI SOCIALI
  - 85.1 Attività dei servizi sanitari
  - 85.2 Servizi veterinari
  - 85.3 Assistenza sociale

#### **O ALTRI SERVIZI PUBBLICI, SOCIALI E PERSONALI**

- 90 SMALTIMENTO DEI RIFIUTI SOLIDI, DELLE ACQUE DI SCARICO E SIMILI
  - 90.0 Smaltimento dei rifiuti solidi, delle acque di scarico e simili
- 91 ATTIVITÀ DI ORGANIZZAZIONI ASSOCIATIVE N.C.A.
  - 91.1 Attività di organizzazioni economiche, di titolari di impresa, professionali
  - 91.2 Attività dei sindacati di lavoratori dipendenti
  - 91.3 Attività di altre organizzazioni associative
- 92 ATTIVITÀ RICREATIVE, CULTURALI E SPORTIVE
  - 92.1 Produzioni e distribuzioni cinematografiche e di video
  - 92.2 Attività radiotelevisive
  - 92.3 Altre attività dello spettacolo
  - 92.4 Attività delle agenzie di stampa
  - 92.5 Attività di biblioteche, archivi, musei ed altre attività culturali
  - 92.6 Attività sportive
  - 92.7 Altre attività ricreative
- 93 ALTRE ATTIVITÀ DEI SERVIZI
  - 93.0 Altre attività dei servizi

## Indice

Presentazione . . . . .	<i>Pag.</i>	9
Introduzione . . . . .	»	11
Definizioni . . . . .	»	31
Avvertenze alle tavole . . . . .	»	37
Tabelle sinottiche relative ai caratteri considerati nelle tavole . . . . .	»	47
Grafici . . . . .	»	53
Guida alla Classificazione delle attività economiche (inserita nel fascicolo)		

### PARTE PRIMA — I CARATTERI GENERALI

#### CAPITOLO 1 — TERNI NEGLI ULTIMI 20 ANNI ATTRAVERSO I CENSIMENTI

Tavola 1.1 - Imprese e addetti per settore di attività economica . . . . .	<i>Pag.</i>	65
Tavola 1.2 - Imprese e addetti per classe di addetti . . . . .	»	66
Tavola 1.3 - Imprese e addetti per classe di addetti e settore di attività economica . . . . .	»	67
Tavola 1.4 - Variazioni del numero delle imprese e degli addetti per settore di attività economica, classe di addetti e tipo di comune . . . . .	»	67
Tavola 1.5 - Imprese, unità locali e addetti per sezione, sottosezione, divisione e gruppo di attività economica . . . . .	»	68
Tavola 1.6 - Unità locali e addetti per settore di attività economica . . . . .	»	77
Tavola 1.7 - Unità locali e addetti per classe di addetti . . . . .	»	78
Tavola 1.8 - Unità locali e addetti per classe di addetti e settore di attività economica . . . . .	»	79
Tavola 1.9 - Variazioni del numero delle unità locali e degli addetti per settore di attività economica, classe di addetti e tipo di comune . . . . .	»	79

#### CAPITOLO 2 — TERNI OGGI: IMMAGINI DELLA PROVINCIA

Tavola 2.1 - Imprese, istituzioni, unità locali e addetti per sezione, sottosezione, divisione, gruppo di attività economica e classe di addetti . . . . .	<i>Pag.</i>	80
Tavola 2.2 - Imprese per settore di attività economica e caratteristiche strutturali, unità locali per settore di attività economica e classe di addetti . . . . .	»	91
Tavola 2.3 - Addetti alle imprese per settore di attività economica e caratteristiche strutturali delle imprese, addetti alle unità locali per settore di attività economica e classe di addetti . . . . .	»	92

Tavola 2.4	- Istituzioni pubbliche e private per caratteristiche strutturali, unità locali per classe di addetti . . . . .	Pag.	93
Tavola 2.5	- Addetti alle istituzioni pubbliche e private per caratteristiche strutturali delle istituzioni, addetti alle unità locali per classe di addetti	»	94
Tavola 2.6	- Unità locali per settore di attività economica, tipo e ampiezza demografica dei comuni . . . . .	»	95
Tavola 2.7	- Addetti alle unità locali per settore di attività economica, tipo e ampiezza demografica dei comuni . . . . .	»	96

## PARTE SECONDA - TERNI NEL DETTAGLIO

### CAPITOLO 3 — DATI PROVINCIALI

#### LE IMPRESE

Tavola 3.1	- Imprese e addetti secondo la forma giuridica per sezione, sottosezione, divisione e gruppo di attività economica, classe di addetti e tipo di comune . . . . .	Pag.	99
Tavola 3.2	- Società e addetti secondo la forma giuridica per sezione, sottosezione, divisione e gruppo di attività economica, classe di addetti e tipo di comune . . . . .	»	104
Tavola 3.3	- Imprese per classe di addetti, sezione, sottosezione, divisione, gruppo di attività economica e tipo di comune . . . . .	»	109
Tavola 3.4	- Addetti alle imprese per classe di addetti e sezione, sottosezione, divisione e gruppo di attività economica . . . . .	»	114
Tavola 3.5	- Imprese e unità locali dipendenti secondo la diffusione territoriale dell'impresa per sezione, sottosezione, divisione e gruppo di attività economica, classe di addetti e tipo di comune . . . . .	»	119
Tavola 3.6	- Imprese e addetti secondo il numero di unità locali per sezione, sottosezione, divisione e gruppo di attività economica, classe di addetti e tipo di comune . . . . .	»	124
Tavola 3.7	- Imprese e addetti che utilizzano attrezzature informatiche, beni capitali in leasing, che sono consorziate o associate con altre strutture per sezione, sottosezione, divisione e gruppo di attività economica, classe di addetti e tipo di comune . . . . .	»	129
Tavola 3.8	- Imprese dell'industria manifatturiera e addetti per sistema di produzione, sezione, sottosezione, divisione e gruppo di attività economica, classe di addetti e tipo di comune . . . . .	»	134
Tavola 3.9	- Imprese artigiane e addetti per forma giuridica, sezione, sottosezione, divisione e gruppo di attività economica, classe di addetti e tipo di comune . . . . .	»	137
Tavola 3.10	- Esercizi di commercio ambulante ( <i>commercio su aree pubbliche</i> ) e relativi addetti per classe di addetti, classe e categoria di attività economica . . . . .	»	140
Tavola 3.11	- Esercizi di commercio ambulante ( <i>commercio su aree pubbliche</i> ) e relativi addetti per categoria posizionale, diffusione territoriale, numero di mezzi di trasporto in dotazione agli esercizi stessi e per classe e categoria di attività economica . . . . .	»	141



### LE ISTITUZIONI

Tavola 3.12 - Istituzioni per classe di addetti, forma istituzionale e tipo di comune . . . . .	<i>Pag.</i>	142
Tavola 3.13 - Addetti alle istituzioni per classe di addetti e forma istituzionale	»	142
Tavola 3.14 - Istituzioni per classe di addetti, sezione, sottosezione, divisione, gruppo di attività economica e tipo di comune . . . . .	»	143
Tavola 3.15 - Addetti alle istituzioni per classe di addetti e sezione, sottosezione, divisione e gruppo di attività economica . . . . .	»	144
Tavola 3.16 - Istituzioni e unità locali dipendenti secondo la diffusione territoriale per sezione, sottosezione, divisione e gruppo di attività economica, classe di addetti e tipo di comune . . . . .	»	145
Tavola 3.17 - Istituzioni e addetti secondo il numero di unità locali per sezione, sottosezione, divisione e gruppo di attività economica, classe di addetti e tipo di comune . . . . .	»	146
Tavola 3.18 - Istituzioni e addetti che utilizzano attrezzature informatiche, beni capitali in leasing, che sono consorziate o associate con altre strutture per sezione, sottosezione, divisione e gruppo di attività economica, classe di addetti e tipo di comune . . . . .	»	147

### LE UNITÀ LOCALI DELLE IMPRESE

Tavola 3.19 - Unità locali delle imprese per classe di addetti, sezione, sottosezione, divisione, gruppo di attività economica e tipo di comune	<i>Pag.</i>	148
Tavola 3.20 - Addetti alle unità locali delle imprese per classe di addetti, sezione, sottosezione, divisione, gruppo di attività economica e tipo di comune . . . . .	»	153
Tavola 3.21 - Unità locali delle imprese e addetti per tipo di unità locale, sezione, sottosezione, divisione e gruppo di attività economica, classe di addetti e tipo di comune . . . . .	»	158
Tavola 3.22 - Unità locali delle imprese e addetti per classe di superficie coperta, sezione, sottosezione e divisione di attività economica, classe di addetti e tipo di comune . . . . .	»	163
Tavola 3.23 - Mezzi di trasporto in dotazione alle unità locali delle imprese per tipo, sezione, sottosezione e divisione di attività economica, classe di addetti e tipo di comune . . . . .	»	165

### LE UNITÀ LOCALI DELLE ISTITUZIONI

Tavola 3.24 - Unità locali delle istituzioni per classe di addetti, forma istituzionale e tipo di comune . . . . .	<i>Pag.</i>	168
Tavola 3.25 - Addetti alle unità locali delle istituzioni per classe di addetti, forma istituzionale e tipo di comune . . . . .	»	169
Tavola 3.26 - Unità locali delle istituzioni per classe di addetti, sezione, sottosezione, divisione, gruppo di attività economica e tipo di comune	»	170

Tavola 3.27 - Addetti alle unità locali delle istituzioni per classe di addetti, sezione, sottosezione, divisione e gruppo di attività economica e tipo di comune . . . . .	Pag.	171
Tavola 3.28 - Unità locali delle istituzioni e addetti per tipo di unità locale, forma istituzionale e tipo di comune . . . . .	»	172
Tavola 3.29 - Unità locali delle istituzioni e addetti per tipo di unità locale, sezione, sottosezione, divisione e gruppo di attività economica, classe di addetti e tipo di comune . . . . .	»	173
Tavola 3.30 - Unità locali delle istituzioni e addetti per classe di superficie coperta, sezione, sottosezione, divisione di attività economica, classe di addetti e tipo di comune . . . . .	»	175
Tavola 3.31 - Mezzi di trasporto in dotazione alle unità locali delle istituzioni per tipo, sezione, sottosezione, divisione di attività economica, classe di addetti e tipo di comune . . . . .	»	176

*L'OCCUPAZIONE*

Tavola 3.32 - Addetti alle unità locali delle imprese e delle istituzioni per sesso, sezione, sottosezione, divisione e gruppo di attività economica e tipo di comune . . . . .	»	178
Tavola 3.33 - Addetti alle unità locali delle imprese e delle istituzioni per tipo di rapporto di lavoro, sezione, sottosezione, divisione e gruppo di attività economica e tipo di comune . . . . .	»	183
Tavola 3.34 - Addetti alle unità locali delle imprese e delle istituzioni per categoria posizionale, sesso, sezione, sottosezione e divisione di attività economica e tipo di comune . . . . .	»	188
Tavola 3.35 - Addetti alle unità locali delle imprese per categoria posizionale, sesso, sezione, sottosezione e divisione di attività economica . . . . .	»	194
Tavola 3.36 - Addetti alle unità locali delle istituzioni per categoria posizionale, sesso e forma istituzionale . . . . .	»	200

**CAPITOLO 4 — DATI COMUNALI**

Tavola 4.1 - Imprese, istituzioni, unità locali e addetti per comune . . . . .	Pag.	201
Tavola 4.2 - Imprese, istituzioni, unità locali, addetti e popolazione residente per comune . . . . .	»	202
Tavola 4.3 - Addetti alle unità locali delle imprese e delle istituzioni distinti tra indipendenti e dipendenti, per sesso e per comune . . . . .	»	203
Tavola 4.4 - Addetti alle unità locali delle imprese e delle istituzioni per comune . . . . .	»	204

**APPENDICE**

A - Schemi delle tavole disponibili . . . . .	Pag.	207
B - Qualifiche professionali degli addetti alle istituzioni . . . . .	»	216
C - Tabelle di ragguglio tra le classificazioni delle attività economiche adottate per i Censimenti del 1991, 1981 e 1971 . . . . .	»	219

Fac simile dei questionari di rilevazione:  
 Mod. Istat CIS.1: Questionario generale  
 Mod. Istat CIS.2: Questionario per il commercio ambulante

## Presentazione

Nel Fascicolo sono riportati i dati definitivi del 7° Censimento generale dell'Industria e dei Servizi relativi alla provincia di Terni. Le tavole in esso contenute forniscono un'immagine delle principali caratteristiche strutturali rilevate per le imprese, per le istituzioni e per le unità locali.

Per la messa a punto del piano di rilevazione si è tenuto conto delle proposte formulate da un'apposita Commissione di studio istituita presso l'Istituto Nazionale di Statistica della quale hanno fatto parte docenti universitari e rappresentanti di Amministrazioni pubbliche e di vari Enti interessati all'utilizzazione dei dati censuari; la Commissione ha tenuto in debito conto, dedicandovi più sessioni di lavoro, le necessità conoscitive derivanti da organismi internazionali in particolare quelle espresse dalla Comunità Europea.

Dopo brevi cenni storici sui Censimenti dell'Industria e dei Servizi effettuati in Italia, vengono fornite indicazioni sulle basi giuridiche del Censimento, sulla struttura organizzativa adottata, sulle unità di rilevazione e sugli strumenti classificatori, nonché sulla qualità dei dati ed infine sulla diffusione dei risultati.

Vengono date le definizioni di impresa, istituzione, unità locale ed addetti alle strutture citate. Al fine di facilitare l'interpretazione delle notizie riportate nelle tavole, sono state redatte apposite «Avvertenze».


Per una più agevole lettura, le tavole sono state raggruppate in due parti, secondo il grado di approfondimento dell'analisi: nella Parte prima (Capitoli 1 e 2) sono considerati i caratteri generali relativi alla provincia, nella Parte seconda (Capitoli 3 e 4) sono fornite informazioni di dettaglio.

In particolare:

- il Capitolo 1 - TERNI NEGLI ULTIMI 20 ANNI riporta, per i caratteri principali rilevati, i confronti con i precedenti Censimenti del 1971 e 1981;
- il Capitolo 2 - TERNI OGGI: IMMAGINI DELLA PROVINCIA, contiene i dati relativi alle principali caratteristiche delle imprese, delle istituzioni e delle unità locali, alla data del Censimento;
- il Capitolo 3 - DATI PROVINCIALI, fornisce una serie di tavole nelle quali sono considerati in dettaglio gli aspetti economico-strutturali rilevati;
- il Capitolo 4 - DATI COMUNALI, contiene informazioni su alcuni caratteri dettagliati a livello comunale.

Per una più completa conoscenza delle modalità tecniche seguite per l'esecuzione del Censimento, si veda il volume «13° Censimento generale della popolazione e 7° Censimento generale dell'industria e dei Servizi, 20-21 ottobre 1991 - Disposizioni per gli organi periferici e istruzioni per il rilevatore», edizione 1991, ed inoltre «La progettazione dei Censimenti 1991, Fascicolo n. 3 - Censimento dell'industria e dei servizi. Il piano di rilevazione».





# Introduzione

## 1. Cenni storici

Il primo Censimento generale dell'industria e del commercio fu effettuato nel 1927, a cura del nuovo Istituto Centrale di Statistica, costituito nell'anno precedente. Nel 1937-39 fu effettuato il secondo Censimento della serie, considerato il più notevole tentativo per approfondire la conoscenza strutturale ed economica dei settori produttivi. La sua complessa struttura ne consigliò la realizzazione nel triennio, rivolgendosi, nei singoli anni, a specifiche parti del campo di osservazione previsto.

A partire dal 3° Censimento, che si svolse il 5 novembre 1951, le rilevazioni censuarie economiche sono state effettuate con cadenza decennale: il 16 ottobre 1961, il 25 ottobre 1971 e il 26 ottobre 1981, con impostazione, organizzazione, finalità e obiettivi omogenei, differenziandosi soltanto per le modificazioni imposte dai cambiamenti tecnologici e dalla necessità di adeguare i contenuti ad una realtà economica in evoluzione.

## 2. Basi giuridiche

Il 7° Censimento generale dell'industria e dei servizi ha avuto luogo con riferimento alla data del 21 ottobre 1991, in attuazione della legge 9 gennaio 1991, n.11 e del relativo Regolamento di esecuzione, emanato con Decreto del Presidente della Repubblica, del 23 luglio 1991, n. 254.

## 3. Le innovazioni del Censimento 1991

Il 7° Censimento generale dell'industria e dei servizi presenta due sostanziali novità rispetto a quelli che lo hanno preceduto. In primo luogo, è stata introdotta una nuova unità di rilevazione relativa alle istituzioni.

La seconda novità è costituita dal fatto che la rilevazione censuaria è stata attuata in due fasi. Nella prima, dall'11 al 19 ottobre 1991, è stato consegnato alle unità censite il questionario generale, contenente richieste di informazioni di carattere generale, cioè notizie connesse con le caratteristiche strutturali comuni a tutte le unità economiche di rilevazione (imprese, istituzioni e unità locali da esse dipendenti). Nella seconda, svolta dal 22 ottobre al 29 novembre 1991, durante la fase di raccolta del questionario generale, sono stati consegnati i questionari settoriali con i quali sono stati approfonditi i temi trattati nel questionario generale e sono stati analizzati altri

fenomeni di interesse. Proprio perché di dettaglio e di approfondimento, le notizie rilevate con il questionario settoriale possono ritenersi significative soltanto a partire da una certa dimensione dell'impresa, per cui esse non sono state richieste alle piccole imprese ma soltanto alle imprese industriali e dei servizi di media e grande ampiezza.

La modalità di distribuzione è stata diversa per i due tipi di questionario. Quello generale è stato consegnato mano a mano che il rilevatore, nel suo percorso, incontrava una sede d'impresa o istituzione o un'unità locale, mentre i questionari settoriali sono stati distribuiti in un secondo momento soltanto alle sedi d'impresa sopra la soglia dimensionale stabilita. Queste ultime imprese avevano il compito di compilare i questionari, uno con riferimento a se stesse e uno per ciascuna unità locale dipendente. Inoltre, i questionari settoriali, una volta revisionati dai comuni, sono stati inoltrati direttamente all'Istat per la registrazione. I questionari generali, invece, dopo essere stati revisionati dai comuni e resi anonimi mediante distacco del primo foglio contenente le notizie anagrafiche, sono stati inoltrati direttamente ai centri di registrazione; i fogli con le notizie anagrafiche sono stati, invece, trasmessi all'Istat.

La molteplicità delle operazioni da svolgere per la realizzazione del Censimento è uno tra i motivi che hanno spinto l'Istat a dotarsi di nuovi strumenti per migliorare la qualità dell'informazione: la campagna d'informazione, l'introduzione del numero verde, il monitoraggio telematico delle operazioni censuarie, la formazione dei rilevatori con il sostegno di audiovisivi vanno visti in tale contesto e allineano l'Istat alle esperienze più avanzate in campo internazionale.

È da sottolineare, infine, che la diversità di somministrazione dei due tipi di questionario (il generale e i settoriali) ha comportato una maggiore laboriosità nello spoglio, poiché si sono dovute seguire due distinte linee di lavorazione, con tempi sfalsati, dal momento che i dati relativi ai questionari settoriali – riferendosi ad un universo notevolmente più piccolo – si sono resi disponibili prima di quelli raccolti attraverso il questionario generale.

#### **4. La rete di rilevazione**

L'organizzazione periferica per l'esecuzione dei Censimenti è stata costituita dai seguenti organi:

- *Commissione regionale di Censimento*, costituita con provvedimento del Presidente dell'Istat in ogni Regione, escluso il Trentino-Alto Adige, avente il compito di agevolare, nell'ambito regionale, il regolare e corretto adempimento delle funzioni attribuite agli altri Organi di Censimento locali, nonché di svolgere opera informativa e divulgativa sulle finalità dei Censimenti stessi.

- *Comitato provinciale di Censimento*, istituito in ogni provincia con provvedimento del Prefetto, avente il compito di fornire indicazioni circa la regolare e uniforme applicazione delle disposizioni previste dal Regolamento di esecuzione dei Censimenti e delle istruzioni emanate dal-

l'Istat; di vigilare sulla corretta e tempestiva esecuzione dei compiti affidati agli Uffici comunali di Censimento, sulla base delle indicazioni fornite dal responsabile dell'Ufficio provinciale di Censimento; di adottare, nei casi di non regolare svolgimento delle operazioni censuarie da parte degli Uffici comunali di Censimento, le iniziative necessarie per rimuoverne le cause.

- *Ufficio provinciale di Censimento*, con i compiti di: vigilare per assicurare il tempestivo e regolare svolgimento delle operazioni affidate agli Uffici comunali di Censimento, secondo il calendario e le modalità stabilite dall'Istat e, nel caso di irregolarità, proporre al comitato provinciale di Censimento gli interventi ritenuti necessari; inviare all'Istat, con le modalità e i tempi indicati dall'Istituto stesso, rapporti sullo stato delle operazioni censuarie, tenendo conto delle relazioni degli ispettori provinciali e dei rapporti inviati dagli Uffici comunali di Censimento; effettuare gli adempimenti amministrativi e contabili stabiliti dall'Istat con apposite istruzioni.

- *Ufficio comunale di Censimento*, con l'incarico di svolgere numerose operazioni, secondo le disposizioni impartite dall'Istat, riguardanti la ripartizione del territorio comunale in sezioni di Censimento, la selezione e la formazione dei rilevatori e dei coordinatori e il controllo della loro attività, l'invio all'Ufficio provinciale di Censimento di rapporti periodici sullo svolgimento delle operazioni censuarie.

- *Prefetto*, in quanto responsabile del buon andamento delle operazioni di Censimento nella Provincia, secondo quanto previsto dal Regolamento di esecuzione del Censimento.

- *Sindaco*, coadiuvato dal segretario comunale, in quanto responsabile del buon andamento delle operazioni di Censimento nell'ambito del comune.

- *Coordinatore*, previsto per i comuni che, alla data del 31 dicembre 1990, avevano una popolazione superiore ai 10.000 abitanti e scelto preferibilmente tra il personale dipendente del comune o il personale civile di altre Amministrazioni ed Enti pubblici, con l'incarico di controllare giornalmente l'attività di raccolta dei dati effettuata dai rilevatori nonché di fornire agli stessi la necessaria assistenza ai fini del regolare svolgimento delle operazioni censuarie.

- *Rilevatore*, scelto preferibilmente tra il personale dipendente del comune o il personale civile di altre Amministrazioni ed Enti pubblici, con l'incarico di effettuare la raccolta dei dati nell'ambito di una o più sezioni di Censimento assegnategli.

A completamento dell'illustrazione delle componenti in cui si è articolata la rete di rilevazione, si riportano, nel prospetto che segue, alcune caratteristiche socio-demografiche dei rilevatori e dei coordinatori impiegati dai comuni della provincia di Terni.

**Prospetto 1 – Caratteristiche socio-demografiche dei rilevatori e coordinatori nominati nella provincia di Terni**

MODALITÀ	RILEVATORI		COORDINATORI	
	Numero	%	Numero	%
<b>TOTALE</b>	<b>392</b>	<b>100,0</b>	<b>20</b>	<b>100,0</b>
<b>Sesso</b>				
Maschi	106	27,0	13	65,0
Femmine	286	73,0	7	35,0
<b>Classe d'età (anni)</b>				
Meno di 25	234	59,7	—	—
25-29	100	25,5	1	5,0
30-39	56	14,3	10	50,0
40-49	2	0,5	8	40,0
50-59	—	—	1	5,0
60 e più	—	—	—	—
<b>Grado d'istruzione</b>				
Laureati	56	14,3	4	20,0
Diplomati	335	85,5	15	75,0
Non diplomati	1	0,3	1	5,0
<b>Condizione abituale</b>				
Occupati	23	5,9	19	95,0
<i>Di cui dipendenti comunali</i>	12	3,1	17	85,0
Disoccupati e in cerca di prima occupazione	189	48,2	1	5,0
Studenti	167	42,6	—	—
Altre condizioni non professionali	13	3,3	—	—
<b>Precedenti esperienze come rilevatore</b>				
SI	23	5,9	16	80,0
NO	369	94,1	4	20,0

## 5. Unità di rilevazione e strumenti classificatori

Le unità di rilevazione del Censimento dell'industria e dei servizi sono: l'impresa, l'istituzione e l'unità locale (gestita da una impresa o da una istituzione).

È assimilabile ad una impresa, l'esercizio di commercio ambulante (o commercio su aree pubbliche di cui alla legge 112/91). Siffatto universo è stato censito nel periodo 11 ottobre-9 novembre 1991 tramite intervista effettuata, a cura del rilevatore, al titolare dell'esercizio di commercio ambulante e la compilazione di uno specifico questionario.

Le profonde trasformazioni economico-sociali avvenute negli anni '80 ed i mutamenti tecnologici previsti negli anni '90 hanno comportato la necessità di effettuare un radicale rinnovamento degli strumenti classificatori utilizzati per il Censimento. Tale operazione ha riguardato, in particolare modo, la classificazione delle attività economiche.

In relazione al rinnovamento degli strumenti classificatori utilizzati per il Censimento, l'Istituto Nazionale di Statistica ha costituito un'apposita Commissione di studio, incaricata di formulare proposte per l'adeguamento dell'ATECO 91(1) alla classificazione NACE rev. 1 (versione rivodata e aggiornata della NACE 70).

L'ATECO 91 contiene, ora, le stesse rubriche della NACE Rev.1 fino al quarto livello di dettaglio. Un quinto livello di dettaglio è stato ottenuto per disaggregazione del quarto livello della NACE rev. 1. Nel predisporre il dettaglio si è tenuto conto non soltanto delle proposte formulate dalla Commissione di studio ma anche delle esigenze delle imprese, grazie alle indicazioni fornite dalle varie Associazioni di categoria e di quelle di Enti dell'Amministrazione centrale (Ministero delle Finanze, Inps, ecc).

L'ATECO 91 è nata, quindi, con lo scopo di raggiungere i seguenti obiettivi:

- fornire informazioni statistiche attendibili e aggiornate, utilizzando standard di migliore qualità rispetto al passato, in conseguenza dei grandi cambiamenti in atto nel sistema produttivo e sociale;
- garantire la comparabilità tra la classificazione nazionale e quelle comunitarie, e quindi tra statistiche nazionali e statistiche comunitarie, in vista della realizzazione del mercato unico;
- fornire un supporto metodologico agli Enti dell'Amministrazione centrale e locale a seguito della creazione del Sistema statistico nazionale.

Nella nuova Classificazione delle attività economiche 1991, tutte le attività produttive sono raggruppate e codificate a partire da un primo livello costituito da 17 «sezioni», due delle quali articolate in 16 «sottosezioni» (codificate con 1 o 2 lettere alfabetiche maiuscole), da un secondo livello costituito da 60 divisioni (con codici a due cifre) che a loro volta si suddividono in 222 Gruppi (terzo livello con codici a 3 cifre). Molti Gruppi, a loro volta, si suddividono in 512 Classi (quarto livello con codici a 4 cifre) e queste ultime si suddividono, talora, in Categorie (quinto livello con codici a 5 cifre) dando luogo, in complesso, a 874 raggruppamenti di quinto livello, con codici a 3, 4 e 5 cifre (Ogni gruppo che non si suddivide in Classi e Categorie e ogni Classe che non si suddivide in Categorie vanno considerati come altrettante Categorie aventi, rispettivamente, due zeri alla quarta e quinta cifra del codice e uno zero alla quinta cifra del codice).

## **6. Campo di osservazione**

Le attività economiche che hanno formato oggetto del Censimento dell'industria e dei servizi e che pertanto ne costituiscono il campo di osservazione sono:

- le attività della Divisione 01 (Agricoltura, caccia e relativi servizi), limitatamente ai seguenti gruppi, classi e categorie:

Categoria 01.13.1 - solo le aziende vitivinicole;

---

(1) Cfr. Istat, «*Classificazione delle attività economiche*», Metodi e Norme, Serie C, n. 11, 1991.



Categoria 01.25.5 - solo per la parte relativa all'allevamento di cani, serpenti, leoni e animali esotici in genere;

Gruppo 01.4 - attività dei servizi connessi all'agricoltura e zootecnia (esclusi i servizi veterinari);

Classe 01.50 - caccia e cattura animali per allevamento e ripopolamento di selvaggina compresi i servizi connessi (escluse caccia e cattura animali annesse ad aziende boschive).

- le attività della Divisione 02 (Silvicoltura e Attività di utilizzazione delle foreste e dei boschi), con esclusione della sola Silvicoltura;

- le attività della Divisione 05 (Pesca, piscicoltura e servizi connessi), con esclusione del solo esercizio di allevamento di pesci in acque dolci annesso ad aziende agricole, che costituisce una parte della Categoria 05.02.2;

- tutte le attività delle Divisioni da 10 a 37 (Estrazione di minerali e Attività manifatturiere di ogni tipo), delle Divisioni 40 e 41 (Produzione e distribuzione di energia elettrica, gas e acqua), della Divisione 45 (Costruzioni), delle Divisioni da 50 a 52 (Commercio all'ingrosso e al dettaglio; Riparazione di autoveicoli, motocicli e di beni personali e per la casa), della Divisione 55 (Alberghi e Ristoranti), delle Divisioni da 60 a 67 (Trasporti, Magazzinaggio e Comunicazioni; Intermediazione monetaria e finanziaria), delle Divisioni da 70 a 74 (Attività immobiliari, Noleggio, Informatica, Ricerca, Altre attività professionali e imprenditoriali); della Divisione 75 (Pubblica Amministrazione e Difesa; Assicurazione sociale obbligatoria) delle Divisioni 80 (Istruzione), 85 (Sanità ed altri servizi sociali) e 90 (Smaltimento dei rifiuti solidi, delle acque di scarico e simili);

- le attività della Divisione 91 (Attività di organizzazioni associative [n.c.a.]), con esclusione della classe 91.31 (attività delle organizzazioni religiose);

- le attività della Divisione 92 (Attività ricreative, culturali e sportive) con esclusione delle «attività prestate da singoli atleti, istruttori, insegnanti, allenatori e simili» (parte della Categoria 92.62.2);

- tutte le attività della Divisione 93 (Altre attività dei servizi).

Tutte le attività economiche sopra menzionate con la sola eccezione della Divisione 75 (Pubblica amministrazione e Difesa; Assicurazione sociale obbligatoria), di parte della Divisione 85 (relativamente alle strutture sanitarie e dei servizi sociali pubblici), nonché le attività della Divisione 91 (Attività di organizzazioni associative [n.c.a.]) costituiscono il campo di osservazione anche dei questionari settoriali.

## 7. Qualità dei dati

La qualità dell'informazione statistica è uno dei principali obiettivi dell'Istat. A partire dai Censimenti del 1991, l'Istituto si è impegnato a garantire standard qualitativi sempre più alti ed a fornire agli utilizzatori un insieme di indicatori sulla qualità dei dati pubblicati al fine di favorire un uso più corretto degli stessi.

Il perseguimento di tale obiettivo è risultato particolarmente oneroso e complesso per le rilevazioni censuarie (anche se, da un punto di vista logico, il Censimento è assimilabile ad una qualsiasi indagine statistica), a causa della dimensione delle popolazioni e dei relativi archivi di dati, dei legami con molteplici statistiche e per le stesse modalità di rilevazione.

A tale complessità si è tentato di dare soluzione analizzando approfonditamente le operazioni sequenzialmente necessarie al processo produttivo dei dati ed integrando i controlli e le azioni di correzione su singoli segmenti in un complesso unitario ed interdipendente, realizzando cioè un sistema di controllo finalizzato a prevenire, individuare, correggere e valutare gli errori che possono insorgere nelle fasi di progettazione, rilevazione e revisione del Censimento.

Di seguito, viene fornito un quadro riassuntivo di tale sistema, ripercorrendo le singole fasi dell'indagine, analizzando i principali parametri per la valutazione della qualità dei dati, mentre si rimanda ad altre specifiche pubblicazioni per una più esauriente ed analitica documentazione dei singoli controlli e dei risultati prodotti dagli stessi.

## FASE DI PROGETTAZIONE

Nella fase di progettazione sono state effettuate le operazioni necessarie a prevenire eventuali inefficienze nella formulazione e nella sequenza dei quesiti del questionario, a correggere i possibili errori nelle norme di rilevazione ed a risolvere eventuali contraddizioni tra i diversi piani di lavoro in cui si articola il Censimento.

In particolare, l'indagine pilota condotta su un campione di 2.421 unità locali, con 1.941 rispondenti, ha permesso di selezionare tra differenti versioni del questionario provvisorio e di rivedere le norme di rilevazione. La versione prescelta è stata quindi resa definitiva, dopo aver apportato gli opportuni cambiamenti ed essere stata analizzata sotto il profilo logico formale.

L'esame delle coerenze tra i piani di rilevazione, codifica e revisione, di compatibilità e correzione, di elaborazione e diffusione dei dati ha permesso di fondere in un sistema integrato le diverse normative e protocolli.

## RACCOLTA DEI DATI

Ciascuna delle diverse figure che hanno operato (rispondenti, rilevatori e coordinatori) e delle differenti operazioni effettuate (dall'individuazione delle unità alla compilazione ed al ritiro dei questionari) durante la fase di rilevazione dei dati possono originare errori di vario tipo ed intensità.

Allo scopo di ridurre e prevenire tali errori si è agito da un lato sollecitando la collaborazione dei rispondenti e dall'altro curando in modo particolare l'organizzazione della rete di rilevazione.

Un'importante campagna di informazione ha permesso di raggiungere ampi strati della popolazione investigata, poiché è stata condotta capillarmente, utilizzando diversi mezzi di comunicazione di massa.

Durante la fase di rilevazione sul campo, l'assistenza fornita ai cittadini mediante il «numero verde» o, direttamente, dalle strutture dell'Istituto, per sciogliere eventuali dubbi nella compilazione del questionario ha fortemente contribuito a ridurre l'errore di rilevazione.

I chiarimenti chiesti dai rispondenti costituiscono da un lato una testimonianza della collaborazione dei cittadini (200.000 chiamate in tutto il Paese per il complesso dei Censimenti generali), dall'altro costituiscono un indicatore delle difficoltà riscontrate dai rispondenti nella compilazione del questionario.

L'obiettivo di garantire un soddisfacente standard qualitativo alla rete di rilevazione è stato perseguito operando da un lato sulla selezione e l'addestramento del personale e dall'altro sull'organizzazione delle funzioni di controllo ed assistenza riguardo operazioni sul campo.

Per migliorare la preparazione della rete di rilevazione, e quindi prevenire gli errori dovuti all'inosservanza delle disposizioni e derivanti da inefficienza riguardo al contatto e all'assistenza ai rispondenti, una particolare attenzione è stata posta nella formazione e nell'addestramento dei soggetti operanti ai diversi livelli dell'organizzazione periferica di supervisione e di rilevazione. Sono stati predisposti manuali e videocassette contenenti non soltanto le norme ma anche le modalità più idonee all'approccio con le differenti unità di rilevazione. Le funzioni di controllo e di assistenza sono state assicurate, a livello periferico, dagli Uffici provinciali di Censimento, dagli Uffici comunali di Censimento e dai coordinatori. Questa nuova figura, in particolare, è stata prevista dal D.P.R. 23-7-1991 n. 254 nei comuni con più di 10.000 abitanti. In ambito provinciale, inoltre, hanno operato ispettori dell'Istituto, con il compito di garantire l'osservanza delle norme e fornire assistenza alla rete periferica.

Ai comuni con più di 7.000 abitanti è stato fornito un terminale telematico con il quale, attraverso la rete Videotel, sono stati in grado di colloquiare agevolmente con le strutture centrali. Ciò ha permesso di realizzare, nel corso stesso del processo, un controllo centralizzato della fase di rilevazione dei dati nonché di rispondere tempestivamente ai chiarimenti richiesti dagli uffici comunali e di intervenire in modo rapido ed efficace.

Per ulteriori dettagli su questa ed altre fasi di lavoro, si rinvia al Fascicolo 1 del volume «*La progettazione dei Censimenti 1991*».

## FASE DI REVISIONE E CODIFICA

Prima dell'inoltro ai centri di registrazione, i questionari raccolti sono stati sottoposti presso i comuni ad operazioni di revisione e codifica. Al fine di assicurare l'omogeneità ed un adeguato standard qualitativo a tali operazioni, la codifica di alcune risposte aperte (ad esempio l'attività economica, la provincia ed il comune sede dell'unità locale) è stata svolta da personale appositamente istruito, in genere dai coordinatori, come previsto dall'art. 30 del Regolamento di esecuzione del Censimento. Per agevolare la fase di revisione e codifica e per assicurare una omogenea interpretazione delle norme, oltre ai manuali di rilevazione, sono state utilizzate, quale materiale di formazione, anche videocassette contenenti numerose esemplificazioni pratiche. Una prima revisione è stata effettuata dai coordinatori al momento della raccolta dei questionari; controlli quantitativi e qualitativi sono stati condotti dagli uffici comunali prima dell'inoltro dei questionari ai centri di registrazione finalizzati, anche, ad eventuali azioni di ritorno sul campo per perfezionare i risultati censuari.



## CONFRONTO TRA I DATI CENSUARI E GLI ELENCHI PROVINCIALI DEL REGISTRO DITTE

Al fine di contenere al massimo gli errori di copertura, l'Istituto ha inviato a tutti i comuni gli elenchi delle ditte operanti sul territorio di competenza ed iscritte presso le Camere di Commercio, Industria e Artigianato, con segnalazione, per ciascuna di esse, del grado di probabilità di esistenza (scarsa, media, alta, altissima) ricavato in base ad alcuni elementi oggettivi di riscontro (pagamento IVA, pagamento bollettino esazione annuale, ecc.). Detti elenchi sono stati integrati con altri in possesso dell'Istat.

### FASE DI REGISTRAZIONE

Dopo le operazioni di revisione e codifica, i questionari sono stati registrati su supporto informatico. Tale fase di lavoro è particolarmente delicata nel caso dei censimenti perché dalla qualità della registrazione dipende il numero di ritorni sui documenti cartacei nella successiva fase di controllo e di elaborazione dei dati.

Il complesso dei questionari è stato suddiviso in invii per la registrazione da parte di ditte esterne, presso le quali sono stati effettuati numerosi controlli per verificare la capacità tecnica dichiarata e, successivamente, il rispetto delle norme contrattuali.

Per prevenire gli errori ed agevolare il controllo, è stato utilizzato un sistema di precodifica dei quesiti del questionario (sistema posizionale dei codici), atto a ridurre il verificarsi di sequenze di codici uguali e, quindi, la possibilità di errori dell'operatore. Per controllare, inoltre, l'effettiva presenza di modalità rare è stata adottata per talune variabili un tipo di registrazione (registrazione controllata) che impone all'operatore di controllare e ribattere il valore sospetto e, contemporaneamente, segnala in un apposito campo del record l'effettuazione di tale operazione.

L'accettazione del materiale registrato è stata subordinata ad una procedura di «validazione» posta in essere al momento dell'acquisizione dei supporti informatici (nastri) da parte del Centro Unificato Servizi, struttura predisposta per l'occasione presso l'Istat, la quale poteva rifiutare il nastro, con conseguente obbligo di una nuova lavorazione da parte del centro di registrazione, se non fossero stati rispettati determinati parametri di qualità, fissati contrattualmente.

La procedura prevedeva tre controlli: controllo dei requisiti informatici, controllo quantitativo e controllo qualitativo.

Con il primo controllo, si è effettuata la verifica dei requisiti informatici del file prodotto (quali ad esempio la lunghezza dei vari tipi record) e la compatibilità della registrazione con le caratteristiche dell'hardware usato dall'Istituto.

Con il secondo, è stata verificata l'uguaglianza tra il numero di questionari rilevati ed inviati alla ditta e quello contenuto nel file. A tale scopo, sono state utilizzate le informazioni riportate nei documenti di distinta che accompagnavano il materiale cartaceo (dai comuni al centro di registrazione e da questo all'Istat) ed i dati di consistenza a livello di singolo comune forniti direttamente all'Istituto dagli Uffici comunali di Censimento.

Con il terzo controllo, infine, si è verificata la corrispondenza, su base campionaria, delle informazioni registrate dall'Istat con quelle registrate dalla ditta esterna. In particolare per ogni invio è stato selezionato un campione di modelli che sono stati nuovamente registrati dalla struttura interna Istat ed i record del file così ottenuto sono stati accoppiati, mediante codici identificativi, con

quelli originariamente selezionati dal nastro fornito dalla ditta esterna. Dal confronto tra le due registrazioni è stato calcolato l'errore medio di registrazione come rapporto tra il numero di byte differenti riscontrati in ogni coppia di record ed il numero complessivo di byte. Tale errore medio, calcolato su un campione di questionari, non può essere confrontato con l'errore ammissibile (pari al 5 per mille) ma deve essere comparato con una soglia di accettazione fissata in funzione della numerosità del campione, del rischio del committente (ovvero la probabilità di accettare un file con un errore medio non tollerabile) e del rischio del fornitore (ovvero la probabilità di vedersi rifiutare un file con un errore medio tollerabile).

Nel prospetto 2 è riportato il numero di record registrati presso il Centro Unificato Servizi, il relativo numero di battute utili e l'errore medio calcolato.

**Prospetto 2 – Esito dei controlli in fase di registrazione**

DESCRIZIONE	Valori
Totale record controllati	330
Totale battute controllate	32.311
Errore medio campionario in byte (per mille)	2,1

**FASE DI CONTROLLO E CORREZIONE**

I singoli invii, una volta accettati, sono stati sottoposti ad una procedura di controllo e correzione dei dati. Tale procedura è risultata abbastanza complessa sia per il numero di questionari da esaminare sia per la necessità di verificare eventuali relazioni esistenti tra di essi e sia, infine, per la delicatezza delle correzioni da apportare. Infatti una procedura di verifica e correzione dei dati deve rispettare le sequenze di tipo logico e le sequenze di tipo sostanziale dovute al fatto che le informazioni non sono messe tutte sullo stesso piano ma sono distinte a seconda della loro importanza riguardo ai fini che il rilievo censimentale si propone.

La sequenza di operazioni che sono state effettuate sui dati provenienti dalla registrazione esterna può essere concettualmente suddivisa nei seguenti controlli, ai quali potevano conseguire azioni di correzione di tipo diverso:

- controllo quantitativo delle unità;
- controllo delle notizie identificative del tipo record e del questionario;
- ricostruzione dei questionari delle unità locali a partire dai tipi record;
- accoppiamento dei fogli anagrafici ai questionari generali;
- accoppiamento dei questionari generali ai questionari settoriali,
- ricostruzione delle imprese e delle istituzioni plurilocalizzate;
- controllo di copertura delle imprese e delle istituzioni:
- controllo delle notizie fondamentali delle imprese, delle istituzioni e delle unità locali;
- analisi delle mancate risposte;
- controllo qualitativo delle notizie relative alle imprese ed alle istituzioni;
- controllo qualitativo delle notizie relative alle unità locali;
- imputazione dei dati mancati o incompatibili;
- tavole di verifica.

### *Il controllo quantitativo*

Il primo controllo effettuato è stato quello del riscontro quantitativo del numero di questionari effettivamente registrati. Ciò è stato possibile sulla base della documentazione prevista per il ritiro e la consegna dei questionari (fra Comuni, Centri di registrazione, Istat). Il secondo controllo quantitativo è stato effettuato utilizzando fonti esterne all'Istat e lo schedario «SIRIO», implementato in Istat dopo il Censimento del 1981 per le imprese con 10 addetti ed oltre. Quest'ultimo controllo si prefigura come un'analisi di copertura dell'operazione censuaria e non come un semplice controllo del materiale registrato.

### *Il controllo delle notizie identificative*

I questionari utilizzati nella raccolta dei dati sono stati trasposti su supporto informatico nei seguenti cinque tipi record:

- Notizie anagrafiche sull'impresa o istituzione e sull'unità locale,
- Notizie sull'impresa o istituzione e prime notizie sull'unità locale,
- Notizie sugli addetti dell'unità locale di impresa o istituzione,
- Altre notizie sull'unità locale di impresa,
- Altre notizie sull'unità locale di istituzione.

Un insieme di codici identificativi (provincia, comune, sezione, numero pacco, numeri progressivi provvisorio e definitivo e codice fiscale) hanno reso possibile la ricostituzione del questionario nonché l'individuazione del modello cartaceo.

Controlli preliminari hanno riguardato le sole notizie identificative del questionario e dell'impresa o istituzione sempre per garantire l'esatta ricomposizione del questionario.

Il codice fiscale, richiesto per la prima volta, è risultato determinante ai fini della ricostruzione delle imprese essendo identico per tutte le unità locali dipendenti da una stessa impresa. Non altrettanto si può dire per le istituzioni, in quanto le corrispondenti unità locali possono disporre e utilizzare ciascuna un proprio codice fiscale (scuole, ospedali ecc.) ovvero il codice fiscale può essere utilizzato da più realtà economiche (esempio tipico sono le aziende municipalizzate che hanno lo stesso codice fiscale dei comuni).

#### **Prospetto 3 – Esito dei controlli delle notizie identificative**

TIPO DI ERRORE	Percentuale di errore
Codice fiscale	17,9
Codice di comune	—
Sezione di Censimento	0,5
Numero definitivo di questionario	0,2
Questionario doppiato	—

Come si può osservare dal prospetto 3, vi è un'alta incidenza di errori nel codice fiscale e ciò è imputabile sia alla errata o omessa trascrizione sul modello da parte dei rispondenti sia alla registrazione (16 byte alfanumerici).



Per la correzione di alcuni di tali dati (codice fiscale, ubicazione dell'unità locale o della sede dell'impresa) si è fatto ricorso al Sistema Informativo del Censimento dell'Industria e dei Servizi (SICIS), per altri al supporto cartaceo.

Il SICIS è composto da un insieme di quattro archivi nazionali delle imprese (Istat - SIRIO; Ministero delle Finanze; Inps; Camere di commercio - Registro Ditte) e da circa cinquanta subarchivi, riferiti a imprese e istituzioni (banche, assicurazioni, scuole, unità sanitarie, ecc...) costituiti in Istat per l'occasione, al fine di consentire il controllo dei dati censuari.

#### *Ricostruzione dei questionari delle unità locali e ricostruzione delle imprese e delle istituzioni plurilocalizzate*

Com'è stato ricordato, il Censimento del 1991 si caratterizza per la rilevazione delle imprese e delle istituzioni (rilevate nel 1981 soltanto a livello di unità locale) e per la rilevazione delle caratteristiche strutturali delle imprese di media e grande dimensione, eseguita con l'ausilio del questionario denominato *settoriale*.

Inoltre, le procedure poste in atto per garantire la segretezza delle informazioni statistiche raccolte prevedevano la registrazione separata delle notizie anagrafiche da quelle propriamente statistiche, per cui, in sede di controllo ed elaborazione, si è dovuto procedere alla ricostruzione del questionario generale.

Per le unità locali per le quali è stato compilato il questionario settoriale, è stato necessario procedere anche all'aggancio dei due questionari, per verificare la corrispondenza di talune risposte ed eventualmente per integrare correttamente quelle mancanti (ubicazione dell'unità locale, codice di attività economica, numero di addetti dell'unità locale e dell'impresa ecc.).

Quest'ultima fase, aggancio del questionario generale al questionario settoriale, si è rivelata piuttosto laboriosa in quanto i due questionari, relativi ad una stessa unità locale, sono stati compilati in due sedi diverse: il primo nella sede dell'unità locale ed il secondo nella sede dell'impresa. Per questo accoppiamento sono state necessarie puntuali e precise correzioni dei codici di aggancio (costituiti dal codice fiscale, dai codici di provincia e comune sede dell'impresa, dai codici di provincia e comune sede dell'unità locale ed anche, quando necessario, dal codice di avviamento postale al fine dell'individuazione del quartiere allorché uno stesso comune erano presenti più unità locali, dal codice di sezione di Censimento per le imprese).

In sintesi, si è proceduto ad un triplice accoppiamento orizzontale: lembo del questionario con notizie anagrafiche, questionario generale e questionario settoriale; ed ad un accoppiamento verticale, per ricongiungere, a parità di codice fiscale, tutte le unità locali appartenenti ad una stessa impresa.

Nel prospetto 4 sono riportate le percentuali di errore riscontrate per la provincia di Terni in questa fase: l'accoppiamento parziale è causato dall'errore presente in alcuni codici che non hanno garantito il perfetto accoppiamento tra il questionario generale e quello settoriale; il mancato accoppiamento è causato dall'errore presente nel codice fiscale o in tutti i codici necessari all'accoppiamento o, infine, dalla mancanza del questionario settoriale o di quello generale; il terzo tipo di errore è dovuto alla erronea composizione dell'impresa o dell'istituzione, a causa della mancanza di una o più unità locali dovuta a errore nel codice fiscale, o mancata rilevazione delle unità stesse o, infine, alla errata registrazione del numero di unità locali dipendenti, dichiarato dalla sede.

**Prospetto 4 – Errori riscontrati nella fase di ricostruzione dei questionari delle unità locali e delle imprese plurilocalizzate**

TIPO DI ERRORE	Percentuale di errore
Accoppiamenti parziali	1,9
Mancati accoppiamenti	25,2
Errata composizione dell'impresa o istituzione	3,1

Dopo la ricostruzione di un unico record per ogni unità locale, e di un insieme completo di record di unità locali per ogni impresa o istituzione plurilocalizzate, si è proceduto alla verifica del numero di addetti dichiarati dalla sede dell'impresa o istituzione e da tutte le unità locali di cui l'impresa o istituzione è composta. Tale controllo verticale è stato preceduto da un controllo orizzontale atto a verificare la corrispondenza della somma degli addetti per posizione professionale con il totale degli addetti presenti nell'unità locale e, nel caso delle imprese medio grandi, con il numero di addetti che la sede dell'impresa aveva dichiarato, per quella unità locale, nel questionario settoriale.

*Il controllo della copertura*

La fase di accoppiamento dei questionari generali con i questionari settoriali ha costituito un ulteriore controllo della copertura dal momento che l'esistenza dei questionari settoriali era stata verificata, anche se limitatamente alle imprese con oltre 200 addetti, con l'ausilio dello schedario SIRIO sulle imprese gestito dall'Istat (2). Per il controllo della copertura delle istituzioni, invece, sono stati predisposti, prima delle operazioni censuarie, un insieme di 50 archivi contenenti gli elenchi delle principali istituzioni presenti sul territorio (ministeri, scuole, USL, preture, ecc.).

*Il controllo delle notizie fondamentali*

Nel controllo delle notizie rilevate con il Censimento è stata data la priorità ai quattro caratteri ritenuti fondamentali: l'attività economica, la forma giuridica, gli addetti e l'iscrizione all'artigianato.

La codifica dell'attività economica delle imprese, effettuata dai revisori comunali, è stata confrontata con quella presente negli altri archivi sulle imprese (SICIS), che contengono la stessa informazione e precisamente quelli di:

- Istat (SIRIO);
- Ministero delle Finanze;
- Inps;
- Camere di commercio (Registro Ditte).

(2) Cfr. Istat, «7° Censimento dell'industria e dei servizi - Caratteristiche strutturali delle imprese di media e grande dimensione», 1993.

I sei archivi, compreso quello del Censimento settoriale e quello del Censimento generale, sono stati accoppiati sulla base del codice fiscale delle imprese e, per ognuno di essi, è stata calcolata la frequenza delle codifiche coincidenti. Sulla base di tale frequenza è stata stimata la probabilità di errore relativamente alla codificazione dell'attività economica associata ai singoli archivi. Per ogni impresa, quindi, sono state stimate le probabilità composte di errore per ciascuna codifica presente ed è stata scelta quella con la minore probabilità, considerandola come «codifica ottimale». Nei casi in cui, a livello delle prime due cifre della codifica e per le imprese di media e grande dimensione, si è riscontrata una differenza tra la codifica presente nel questionario del Censimento generale e la «codifica ottimale» si è proceduto alla verifica della descrizione dell'attività dichiarata sul questionario. Sempre con riferimento alle imprese, una procedura simile è stata adottata per il controllo della forma giuridica e del numero totale degli addetti. In particolare quest'ultimo è stato confrontato con la media del numero di addetti desunta dai vari archivi deprimendo i valori eccentrici (media dei logaritmi); nel caso di discordanza elevata, si è fatto ricorso ai questionari ovvero ad accertamenti diretti presso le imprese.

L'iscrizione all'albo degli artigiani dichiarata sui questionari è stata controllata con l'analoga informazione contenuta negli archivi dell'Inps e del Registro Ditte.

Per quanto riguarda le istituzioni, la verifica del codice di attività attribuito dai revisori comunali, nonché della forma giuridica e del numero degli addetti, è stata effettuata, per tutte le unità locali censite, mediante confronto con gli archivi delle istituzioni contenute nel SICIS. Nei casi di discordanza si è fatto ricorso a controlli diretti sui questionari o presso le Istituzioni.

Le codifiche dell'attività economica, della forma giuridica, di iscrizione all'albo degli artigiani ed il totale degli addetti all'impresa o istituzione sono stati inseriti in un unico file per essere corretti dopo la verifica delle incompatibilità interne dei questionari.

### *Il controllo delle altre notizie*

Successivamente alla correzione dei dati identificativi e di quelli considerati fondamentali, si è proceduto alla verifica delle incompatibilità, presenti in ciascun questionario, che è stata effettuata differenzialmente per le variabili quantitative e quelle qualitative.

Per le prime sono stati ricercati i valori anomali mediante raffronto con i valori medi che caratterizzavano le singole variabili; per le seconde, invece, sono stati evidenziati i valori fuori campo di osservazione e quelli che causavano incompatibilità con le risposte presenti in altri quesiti.

Prima di procedere alla ricostruzione delle mancate risposte, è stata verificata l'entità delle stesse per ciascun quesito e si è deciso di non intervenire con alcuna correzione nei casi in cui tale percentuale fosse risultata elevata, lasciando in questi casi l'indicazione di mancata risposta.

Attraverso un dettagliato elenco di regole di compatibilità, sono state individuate le variabili qualitative contenenti valori fuori campo di osservazione o incompatibilità con valori presenti per altre variabili.



Le variabili per le quali è stata segnalata la presenza di un valore non compatibile sono state distinte in tre tipi, a seconda del criterio di correzione da adottare: imputazione deterministica, imputazione non deterministica e imputazione stocastica con donatore.

L'imputazione deterministica è stata limitata a quelle variabili che non superavano le regole di compatibilità e per le quali risultava immediata la determinazione del valore «vero» da imputare. Tale tipo di imputazione è stata adottata in presenza di errori sistematici come: l'assenza del codice di attività dell'impresa in presenza di quello dell'unità locale o viceversa, l'assenza di un totale o di un imprenditore; gli errori che emergono dal non rispetto delle regole formali, ovvero di quelle regole con le quali è controllata la corretta compilazione del questionario nelle sue sequenze logiche.

Nel prospetto 5 sono riportate le percentuali di correzioni deterministiche effettuate con riferimento ai questionari compilati nella provincia di Terni (in particolare la correzione dell'imprenditore è dovuta alla riclassificazione dei soci in imprenditori e coadiuvanti, mentre l'imposizione ex novo dell'imprenditore è stata effettuata quando in un'impresa questo non risultava presente).

**Prospetto 5 – Frequenza di imputazione deterministica per alcuni principali tipi di errore**

PRINCIPALI TIPI DI ERRORE	Frequenza (%)
Forma giuridica	1,9
Attività economica dell'impresa o istituzione	0,9
Attività economica dell'unità locale	1,1
Correzione dell'imprenditore	5,9
Imposizione dell'imprenditore	4,0
Assenza del numero totale di addetti all'unità locale	2,5
Assenza del numero totale di addetti all'impresa o istituzione	1,6

Nel prospetto 6 sono riportate, invece, le percentuali di errori corretti ricorrendo alle informazioni del SICIS se l'errore era stato già evidenziato, come descritto in precedenza, oppure ricorrendo direttamente ai questionari.

**Prospetto 6 – Frequenza di imputazione non deterministica per alcuni principali tipi di errore**

PRINCIPALI TIPI DI ERRORE	Frequenza (%)
Forma giuridica	0,5
Attività economica dell'impresa o istituzione	6,6
Attività economica dell'unità locale	5,5
Totale addetti all'unità locale	2,2
Totale addetti all'impresa o istituzione	10,0

L'imputazione stocastica con donatore è stata utilizzata in tutti i casi in cui le regole sostanziali risultavano fallite e per le quali non fosse immediato conoscere il valore «vero».

Per le variabili qualitative da correggere con criteri stocastici, e per le variabili quantitative che presentavano valori anomali, azzerati in seguito all'analisi della distribuzione delle variabili, è stata adottata la procedura di imputazione con il metodo del donatore con distanza minima, realizzata per la prima volta in Istat, per la messa a punto dei dati del Censimento 1991.

L'intero file formato dai questionari di unità locali sedi di impresa o di istituzione o di semplici unità locali è stato suddiviso in un file contenente soltanto i record «errati» e un altro contenente i soli record «esatti».

La ricerca del record «esatto» da cui prelevare l'informazione mancante è stata effettuata sulla base di una funzione di distanza. Come donatore è stato scelto il record con distanza minima dal record «errato», in modo da ricostruire l'informazione mancante con l'ausilio del record che fosse il più possibile simile al record contenente l'errore.

Più precisamente, il record donatore è stato individuato sulla base di una funzione di distanze ponderate, misurate su alcune variabili covariate della variabile da imputare.

Più precisamente le variabili presenti nel questionario sono state distinte in tre gruppi: variabili di strato, variabili di matching, variabili da imputare, individuando come variabili di strato e di matching quelle statisticamente legate (covariate) alla variabile da imputare.

Le variabili di strato introdotte per calcolare la distanza tra il record errato e quelli esatti, sono le seguenti:

- tipo di questionario
  - questionario generale di impresa
  - questionario generale di istituzione
- tipo di unità locale
  - unità locale sede di impresa o istituzione
  - unità locale non sede di impresa o istituzione
- attività economica
  - classificazione per gruppi di attività economica (prime tre cifre della codifica);
- grandi classi dimensionali di addetti
  - piccole e medie imprese o istituzioni (da 1 a 49 addetti)
  - grandi imprese o istituzioni (50 addetti e più).

Altre variabili di strato sono state inserite successivamente soltanto per alcuni tipi di variabili da correggere: ad esempio per le notizie retrospettive dell'impresa relative al 1990, la scelta del donatore non poteva che cadere su un'impresa esistente nel 1990.

Le variabili di matching utilizzate per definire la funzione di distanza variano a seconda della variabile da imputare e sono state scelte tra le seguenti:

- numero di addetti;
- classe di addetti:
  - 1 addetto,
  - 2 addetti,
  - da 3 a 5 addetti,
  - da 6 a 9 addetti,
  - da 10 a 19 addetti,
  - da 20 a 49 addetti,
  - da 50 a 99 addetti,

- da 100 a 199 addetti,
- da 200 a 499 addetti,
- da 500 a 999 addetti,
- 1000 addetti e più;
- classe di unità locali;
- province di appartenenza;
- classificazione per categorie delle attività economiche;
- tipo di unità locale (amministrativa o operativa).

Le variabili da imputare, per le quali sono state definite le stesse variabili di strato e di matching, sono state raggruppate al fine di procedere ad una imputazione congiunta di più errori senza ripetere la ricerca del donatore più vicino.

Il record donatore è stato utilizzato solo dopo aver superato due ulteriori controlli:

- che la distanza ponderata non risultasse superiore alla distanza massima assunta come tollerabile;
- che il record candidato non fosse stato utilizzato più di tre volte.

I record errati per i quali non è stato possibile trovare un donatore con distanza inferiore al limite tollerato, sono stati corretti in modo non automatico.

**Prospetto 7 – Frequenza di imputazione da donatore per alcuni principali tipi di errore**

PRINCIPALI TIPI DI ERRORE	Frequenza (%)
Possesso di unità locali all'estero	0,1
Effettuazione diretta di importazioni o di esportazioni	3,5
Consorzio o associazione con altre imprese o istituzioni	2,7
Disponibilità di attrezzature informatiche	2,6
Utilizzazione di beni in leasing	2,9

## LE TAVOLE DI VERIFICA

Prima di rendere definitivi i dati per la pubblicazione, è stata predisposta una serie di tavole di verifica al fine di accertare la qualità delle informazioni prodotte.

Le tipologie di controllo possono essere ricondotte a due: controllo di coerenza interna di ciascuna tabella e verifica di coerenza tra tavole diverse. In quest'ultimo caso, sono state esplicitate le relazioni più significative tra aggregati ed indicatori che compaiono in più tavole, per verificarne appunto le condizioni di coerenza (relazioni di uguale, maggiore, minore; somma o differenza di aggregati parziali ecc.).

## 8. Il piano di diffusione dei risultati

Con il piano di diffusione dei risultati definitivi del 7° Censimento generale dell'industria e dei servizi si è inteso valorizzare, nella misura maggiore possibile, il contenuto informativo dei dati rilevati, garantendo in ogni caso il tradizionale dettaglio dell'informazione per la confrontabilità con i precedenti Censimenti.

Il piano delle pubblicazioni risulta così articolato:

## LA PROGETTAZIONE DEI CENSIMENTI

1. Basi territoriali, organizzazione, campagna di informazione, piano dei controlli;
2. Censimento della popolazione: il piano della rilevazione;
3. Censimento dell'industria e dei servizi: il piano della rilevazione;
4. I documenti.

Nel volume, suddiviso nei 4 fascicoli sopracitati, sono illustrati gli aspetti fondamentali di progettazione, tecnica di indagine e piano dei controlli dei due censimenti. È presente una parte di documentazione (circolari, leggi, ecc.) utile ai fini di una ricostruzione completa dell'impostazione dei Censimenti.

## RISULTATI PROVINCIALI E COMUNALI SULLE IMPRESE, SULLE ISTITUZIONI E SULLE UNITÀ LOCALI - DATI PROVVISORI

Il volume contiene i dati provvisori, comunali e provinciali, relativi alle imprese, alle istituzioni e alle unità locali. I dati sono presentati secondo grandi raggruppamenti di attività economica e secondo le classificazioni tipologiche dei Comuni.

## INDUSTRIA E SERVIZI - CARATTERISTICHE STRUTTURALI DELLE IMPRESE DI MEDIA E GRANDE DIMENSIONE - DATI PROVVISORI

Il volume riporta i dati desunti dai questionari settoriali di Censimento relativi alle imprese industriali con 10 addetti e più e alle imprese dei servizi con 6 addetti e più. Le tavole in esso contenute forniscono un'immagine delle principali caratteristiche strutturali rilevate e sono suddivise in tre parti: nella prima si approfondisce l'analisi sulla struttura delle imprese, nella seconda quella delle unità locali e nella terza sono presentati alcuni risultati a livello provinciale.

## IMPRESE, ISTITUZIONI E UNITÀ LOCALI

1. Fascicoli provinciali (95);
2. Fascicoli regionali (20);
3. Fascicolo nazionale.

I volumi, disponibili anche su supporto informatico (floppy disk), contengono i dati relativi alle principali caratteristiche strutturali delle imprese, delle istituzioni e delle unità locali, forniti a livello territoriale dettagliato.

## ATLANTE TEMATICO DEMOGRAFICO ED ECONOMICO

Il volume, attraverso cartogrammi ed altre rappresentazioni grafiche, fornisce una visione sintetica delle caratteristiche dei fenomeni demografici, sociali ed economici al livello delle principali suddivisioni territoriali. Il confronto fra i diversi cartogrammi consente di cogliere i legami fra i vari fenomeni considerati sul territorio.



## VOLUMI SETTORIALI


I volumi presentano un'ampia documentazione relativa alle principali caratteristiche delle unità rilevate dal Censimento, con riferimento ai settori economici più significativi.

## I CONTROLLI DI QUALITÀ

Nel volume sono riportati gli aspetti fondamentali dell'analisi svolta riguardo al controllo di qualità sui Censimenti, i risultati di tali controlli relativamente alle principali fasi di lavorazione e per tipologia di errore. In particolare, sono evidenziati i dati e le valutazioni rispetto alle fasi di registrazione e di elaborazione dei dati e le informazioni desunte dall'indagine di qualità e dalle indagini di copertura.

## ULTERIORI FORME DI DIFFUSIONE

Allo scopo di favorire un'ampia utilizzazione dei dati raccolti con il Censimento, ulteriori forme di diffusione saranno costituite dalle banche dati dell'Istat e da tavole che, anche se non destinate alla pubblicazione, sono state elaborate e sono disponibili a richiesta dei singoli utenti (vedi Appendice A). Le richieste vanno inoltrate all'Istituto Nazionale di Statistica - Dipartimento Diffusione e Banche Dati - Via Cesare Balbo, 16 - 00184 Roma.



## Definizioni

### Impresa

Ai fini del Censimento, per impresa si intende «l'organizzazione di una attività economica esercitata con carattere professionale al fine della produzione di beni o per la prestazione di servizi destinabili alla vendita».

Le imprese possono essere «unilocalizzate», costituite, cioè, da una sola unità locale, (che coincide, pertanto, con la sede dell'impresa) o «plurilocalizzate», costituite da due o più unità locali, delle quali una coincidente con la sede dell'impresa e l'altra (o le altre) situata nello stesso comune e/o in comune diverso (della stessa provincia o anche di altra provincia) (3).

I dati riportati nel presente fascicolo fanno riferimento a tutte le imprese, ivi comprese quelle che svolgevano la propria attività in forma artigianale ed ambulante.

### Istituzione

Per istituzione si intende «una unità che ha una contabilità completa ed una autonomia di decisione, la cui funzione principale è quella di produrre beni e servizi non destinabili alla vendita, finanziandosi prevalentemente o mediante prelevamenti obbligatori effettuati presso tutte le altre unità istituzionali dell'economia, cioè famiglie e imprese (Istituzioni dell'Amministrazione pubblica), o mediante versamenti volontari delle famiglie e/o dei soggetti che si sono organizzati per la gestione di un interesse comune (istituzione sociale privata)». Tale definizione è il frutto delle analisi svolte dalla «Commissione di studio incaricata di formulare proposte in merito agli aspetti tecnici e metodologici del 7° Censimento generale dell'industria e dei servizi» e rappresenta il tentativo più approfondito svolto in Italia per inquadrare in maniera chiara ed univoca un concetto ed una realtà economica per molti versi indefiniti.

### Unità locale di impresa e di istituzione

Per unità locale deve intendersi «il luogo variamente denominato (stabilimento, laboratorio, negozio, officina, ristorante, albergo, bar, ufficio, agenzia, magazzino, studio professionale, abitazione, scuola, ospedale, dogana, esattoria, intendenza, ecc.) in cui si realizza la produzione di beni o nel quale si svolge o si organizza la prestazione di servizi destinabili o non destinabili alla vendita». In base a questa definizione ogni impianto o corpo d'impianti fisicamente individuato, in cui si svolge una qualsiasi attività economica costituisce, di norma, un'unità locale. Di conse-

---

(3) Cfr. Istat, «La progettazione dei Censimenti 1991 - Fascicolo 3 - Censimento dell'industria e dei servizi. Il piano di rilevazione», 1993.

guenza, tutto ciò che è materialmente situato nell'ambito di una unità locale viene considerato come parte integrante dell'unità stessa, anche se trattasi di impianto e attrezzature destinati ad uffici direttivi, tecnici o amministrativi, oppure destinati all'esercizio di attività differenti da quella principale e che si svolgono nella unità locale considerata.

Viene, in sostanza, confermata la definizione del 1981, in conformità con l'atteggiamento adottato nell'ambito della Comunità Economica Europea. Con la precisazione che trattasi di servizi «destinabili o non destinabili alla vendita», pertanto la definizione si rende valida sia per le unità locali gestite da imprese che da istituzioni. In altri termini il concetto di unità locale adottato nel 1981 è stato esteso anche a tipologie tipiche delle istituzioni quali ad esempio la dogana, l'esattoria ecc.

L'unità locale si distingue in:

- *Unità locale operativa*, costituita dall'unità ove si attua la produzione di beni, o la prestazione di servizi, destinabili o non destinabili alla vendita, variamente denominata secondo le consuetudini ed il tipo di attività economica (stabilimento, laboratorio, negozio, officina, ristorante, albergo, bar, agenzia, studio professionale, abitazione, magazzino, scuola, ospedale, dogana, intendenza, ecc.);

- *Unità locale amministrativo-gestionale* che è l'unità, purché fisicamente o funzionalmente distinta da altra unità locale operativa, costituita dalla sede d'impresa/istituzione o dagli uffici direttivi, amministrativi e tecnici ove si attuano attività inerenti all'organizzazione, alla gestione finanziaria, alla formazione del personale, alla contabilità, all'elaborazione dei dati, ecc.

A differenza del 1981, si è voluto dare una definizione più ampia alle unità locali amministrative in considerazione anche della notevole importanza che attualmente riveste il problema della gestione delle imprese/istituzioni e in generale dello sviluppo delle attività di servizio al loro interno. Il Censimento attribuisce a questo tipo di unità locale l'attività economica prevalente dell'impresa/istituzione da cui dipende.

Qualora la suddetta attività a carattere amministrativo di supporto alla gestione (organizzazione, gestione finanziaria, consulenza legale e commerciale, formazione del personale, contabilità, elaborazione dati, ecc.) e le attività di produzione (di beni o di servizi) di una impresa o di una istituzione vengano svolte in luoghi fisicamente diversi o, pur coesistendo, con modalità funzionalmente distinte (nel senso che hanno gestione completamente separata per cui, tra l'altro, il personale a esse adibito non è intercambiabile), si è in presenza di due unità locali della stessa impresa o istituzione e quella di supporto alla gestione viene detta «unità locale amministrativo-gestionale».

Un esempio di due unità locali, non fisicamente ma funzionalmente distinte può essere rappresentato da una agenzia di credito (unità locale operativa) ubicata nello stesso edificio in cui è situata la sede centrale (unità locale amministrativa gestionale) dell'impresa bancaria da cui l'agenzia dipende.

Con riferimento ad alcune attività economiche ed in analogia ai criteri di norma seguiti in occasione del Censimento economico del 1981, è reso necessario, ai fini pratici della rilevazione, adottare il concetto di unità locale operativa a *carattere comunale*. Con tale dizione si intende «l'insieme degli impianti, delle attrezzature, degli addetti, ecc., che, situati in più punti fisicamente distinti del territorio di uno stesso comune, fanno capo a una stessa impresa».



Di seguito si fornisce l'elenco delle attività per le quali viene adottato il concetto di l'unità locale operativa a carattere comunale:

- nel campo delle aziende di utilizzazione delle foreste e dei boschi (categoria 02.01.1), come unità locale è considerato l'insieme dei luoghi di abbattimento e segazione dipendenti da una stessa impresa e situati in uno stesso comune;

- nel campo dell'industria della pesca, piscicoltura e servizi connessi (divisione 05), come unità locale è considerato il complesso delle attrezzature e degli impianti dipendenti da una stessa impresa esistenti in uno stesso comune;

- nel campo delle industrie estrattive (divisioni 10, 11, 12, 13 e 14), come unità locale è considerato:

- nel caso di pozzi minerari, il complesso dei pozzi compresi in un'unica concessione mineraria e situati in uno stesso comune;

- nel caso di cave, il complesso delle cave facenti capo ad una stessa impresa e situate in uno stesso comune;

- nel campo delle costruzioni (divisione 45), come unità locale deve essere considerato il complesso dei cantieri dipendenti da una stessa impresa e situati in uno stesso comune. Qualora il cantiere installato in un comune estenda l'attività anche nel territorio di altri comuni come nel caso, ad esempio, di imprese che esplicano attività nel campo di lavori stradali, di bonifica, sistemazioni idrauliche, ecc. il complesso degli impianti e servizi è considerato con riferimento al comune dove sono installate le attrezzature principali;

- nel campo dei trasporti terrestri e trasporti mediante condotte (divisione 60), dei trasporti marittimi e per vie d'acqua (divisione 61), dei trasporti aerei (divisione 62), come unità locale è considerato il complesso dei servizi di esercizio gestiti da una stessa impresa o ente in uno stesso comune, intendendo per servizi di esercizio gli impianti, le attrezzature, ecc., funzionanti nell'ambito di uno stesso comune;

- nel campo delle comunicazioni, per quanto riguarda le telecomunicazioni (gruppo 64.2), come unità locale è considerato il complesso dei servizi di esercizio gestiti da una stessa impresa o ente in uno stesso comune, intendendo per servizi di esercizio gli impianti, le attrezzature, ecc., funzionanti nell'ambito di uno stesso comune;

- nel campo dei servizi per quanto riguarda le attività radiotelevisive (gruppo 92.2), come unità locale è considerato il complesso delle attrezzature, degli impianti, ecc., gestiti da una stessa impresa o ente e funzionanti nell'ambito dello stesso comune.

Alla luce delle definizioni e degli esempi riportati in precedenza, l'individuazione delle unità locali risulta, nella maggior parte dei casi, abbastanza agevole.

Tuttavia, alcune attività economiche particolari possono presentare difficoltà di individuazione. Nel seguito, si evidenziano le decisioni prese in merito ad alcune principali casistiche:

- nel campo dell'esercizio e noleggio di mezzi e di macchine agricole per conto terzi, con personale (categoria 01.41.1), come unità locale viene considerato il singolo deposito di macchine agricole;

- nel campo della produzione e distribuzione di energia elettrica (gruppo 40.1), come unità locale viene considerata non solo la singola centrale elettrica ma anche la singola stazione elet-

trica (di trasformazione, di smistamento, ecc.) anche se «funzionalmente» collegata a una centrale elettrica, purché stabilmente presidiata da almeno una persona;

- nel campo del commercio, per quanto riguarda il servizio di distribuzione stradale di carburanti e lubrificanti (gruppo 50.5), come unità locale viene considerato ciascun «punto vendita» per la distribuzione di carburante, anche se questo costituisce attività accessoria di altra unità locale (garage, officina, ecc.);

- nel campo della gestione delle mense (classe 55.51) e della fornitura di pasti preparati (classe 55.52), come unità locale operativa viene considerato ogni singolo luogo dove l'impresa gestisce con proprio personale impianti e attrezzature per la distribuzione di pasti (preparati in loco o altrove) in mense aziendali, scolastiche, ecc., oppure per la fornitura di pasti preparati a compagnie di trasporto o a domicilio (per banchetti e simili);

- nel caso di posteggi stradali (parte della classe 63.21), ciascun posteggio viene considerato una unità locale a sé stante. Ai fini del Censimento sono presi in considerazione solo i posteggi a pagamento gestiti dall'Automobile Club d'Italia (ACI), da altri enti o da cooperative autorizzate;

- per quanto riguarda l'attività delle poste nazionali (classe 64.11), come unità locale viene considerato il singolo ufficio postale, telegrafico o simili;

- per l'attività di vigilanza privata (categoria 74.60.1) e per l'attività di pulizie e manutenzione industriale (categoria 74.70.1), come unità locale operativa viene considerata ogni singola sede cui fanno capo, amministrativamente o funzionalmente, persone e attrezzature dell'impresa operanti presso unità locali di altre imprese o istituzioni oppure presso fabbricati di civile abitazione. Non costituiscono quindi unità locali dell'impresa che eroga tali servizi i locali (stanze, magazzini, ecc.) eventualmente messi a disposizione da coloro ai quali il servizio viene prestato e utilizzati dal personale dell'impresa come spogliatoi o ripostigli per attrezzature o simili. In particolare, detto personale dell'impresa è incluso tra gli addetti dell'unità locale cui esso fa capo funzionalmente o amministrativamente, ancorché questa si trovi in altro comune;

- per quanto riguarda i depositi/magazzini o altri luoghi simili, essi non sono stati censiti come unità locali se non presidiati da almeno una persona.

Anche l'individuazione delle unità locali di istituzione non presenta, di norma, eccessive difficoltà. Tuttavia, in base alle definizioni adottate per il Censimento, vi sono dei casi in cui non è agevole stabilire qual'è la sede centrale di istituzione dalla quale l'unità locale dipende.

Ecco alcuni esempi:

- nel campo della «sanità pubblica» ciascun complesso ospedaliero, laboratorio di analisi, consultorio e simili costituisce una unità locale della «istituzione» USL (sede di istituzione) dalla quale dipende territorialmente, purché da essa fisicamente separato;

- nel campo della «istruzione pubblica» ciascuna scuola di ogni ordine e grado, con esclusione di quelle alle dirette dipendenze di amministrazioni locali (regione, provincia o comune), costituisce unità locale della istituzione Ministero della Pubblica Istruzione. Anche il Provveditorato agli studi, la Direzione didattica e simili, se separati fisicamente dall'edificio scolastico, sono unità locali del Ministero della Pubblica Istruzione.

Altri esempi chiarificatori possono essere dedotti dalla «Guida alla individuazione delle Istituzioni pubbliche» - 1991», predisposta in occasione del Censimento.

## Addetti alle imprese

Sono costituiti dalle persone indipendenti e dipendenti occupate (a tempo pieno, a part-time o con contratto di formazione e lavoro) alla data del 21 ottobre 1991, nelle unità economiche censite anche se temporaneamente assenti per servizio, ferie, malattia, sospensione dal lavoro, cassa integrazione, ecc.

Gli addetti censiti riguardano il personale occupato presso le unità locali ubicate sul territorio nazionale.

Gli addetti alle unità locali riguardano le seguenti categorie posizionali:

- **Imprenditori, titolari, gerenti, liberi professionisti, ecc.:** titolari dell'impresa purché partecipino direttamente alla gestione e non si servano di un gestore o di un coadiutore o di altra persona diversamente denominata. Nel caso di società, sono la persona o le persone fisiche che risultano tali dagli atti amministrativi della società stessa (amministratore unico, consigliere delegato, ecc.)

- **Soci di cooperativa:** soci di cooperative di produzione e lavoro i quali, come corrispettivo dell'opera prestata, non percepiscono una remunerazione regolata dai contratti di lavoro bensì un compenso proporzionato alla prestazione, nonché una quota parte degli utili dell'impresa.

In tale categoria sono compresi, pertanto, solo i soci di cooperativa che assumono la figura di lavoratori in proprio. Qualora, invece, i soci di cooperativa assumano la figura di lavoratori dipendenti, essi sono compresi nella categoria di lavoratori dipendenti (operai specializzati, operai qualificati, operai comuni, ecc.).

- **Familiari coadiuvanti:** coloro che, essendo parenti o affini di un titolare dell'impresa, prestano lavoro nell'impresa stessa senza una remunerazione regolata da contratto di lavoro.

- **Dirigenti:** coloro che ricoprono un ruolo caratterizzato da un elevato grado di professionalità, autonomia e potere decisionale e sono preposti alla direzione di un ente od organismo pubblico o di sue ripartizioni, di un'azienda o di un settore o servizio di particolare rilevanza ed esplicano le loro funzioni al fine di promuovere, coordinare e gestire la realizzazione degli obiettivi dell'impresa o dell'ente.

- **Direttivi e quadri:** lavoratori che svolgono nel campo tecnico-amministrativo, con diverso grado di responsabilità, discrezionalità di poteri ed autonomia, funzioni direttive e/o di coordinamento nell'ambito di un servizio o di un ufficio.

- **Impiegati:** lavoratori che collaborano, a volte, con adeguata autonomia operativa o nei limiti dei principi o procedure, allo svolgimento dell'attività compresa nel campo in cui operano o che svolgono attività di mera esecuzione.

- **Categorie speciali (intermedi):** lavoratori che guidano e controllano, con apporto di adeguata competenza-pratica, gruppi di altri lavoratori operai, esercitando a volte un certo potere di iniziativa per la condotta delle lavorazioni.

- **Capi operai:** lavoratori che guidano e che controllano, con apporto di adeguata competenza tecnico-pratica, gruppi di altri lavoratori operai, esercitando a volte un certo potere di iniziativa per la condotta delle lavorazioni o che svolgono un'attività per la cui esecuzione si richiedono conoscenze di tipo specialistico ed hanno eventualmente responsabilità di guida del personale.

● **Operai specializzati, qualificati, comuni:** lavoratori che svolgono attività per la cui esecuzione si richiedono adeguate cognizioni tecnico-pratiche conseguite in Istituti professionali ovvero mediante istruzione equivalente acquisita con il necessario tirocinio e che compiono, con l'apporto di particolare competenza, operazioni su apparati o attrezzature complesse che presuppongono la conoscenza di specifica tecnologia.

● **Apprendisti:** lavoratori che, nell'ambito della normativa ufficiale, sono impiegati nell'unità locale al fine di effettuare l'addestramento necessario per conseguire una specifica qualificazione fornendo nel contempo la propria opera nell'unità locale medesima.

● **Altro personale:** tutti gli altri lavoratori non compresi nelle categorie precedenti o che attendono alla semplice sorveglianza o custodia.

Non è stato considerato tra gli addetti l'eventuale personale volontario operante presso le imprese.

### **Addetti alle istituzioni**

Sono costituiti dalle persone dipendenti occupate (a tempo pieno, a part-time o con contratto a termine) alla data del 21 ottobre 1991, nelle unità censite, anche se temporaneamente assenti per servizio, ferie, malattia, sospensione dal lavoro, ecc.

I dipendenti censiti riguardano il personale occupato presso le unità locali ubicate sul territorio nazionale e in particolare le seguenti categorie:

- Dirigenti e assimilati
- Direttivi e assimilati
- Funzionari e assimilati
- Collaboratori e assimilati
- Assistenti e assimilati
- Operatori e assimilati
- Coadiutori e assimilati
- Addetti ai servizi ausiliari e assimilati

Le qualifiche professionali incluse nelle predette categorie si differenziano in funzione delle amministrazioni pubbliche di appartenenza (es. dirigente, magistrato, ricercatore, professore universitario, ecc.).

Non è stato considerato tra gli addetti l'eventuale personale volontario operante presso le imprese.

Le categorie posizionali sono state anche qui definite in modo tale da poter essere estese alle figure professionali tipiche delle varie istituzioni, attraverso la tabella di ragguaglio riportata in Appendice C.



# Avvertenze alle tavole

## 1. AVVERTENZE DI CARATTERE GENERALE

### Segni convenzionali

Nelle tavole del Fascicolo sono adoperati i seguenti segni convenzionali:

- Linea (-): a) quando il fenomeno non esiste;  
b) quando il fenomeno esiste e viene rilevato, ma i casi non si sono verificati.
- Due puntini (..): per i numeri che non raggiungono la metà della cifra relativa all'ordine minimo considerato.
- Asterisco (\*): Cifra coperta da segreto statistico, in ottemperanza alle disposizioni previste dalla legge in vigore sulla tutela del segreto statistico (art. 9 del D.L. n. 322 del 6 settembre 1989, pubblicato nella *Gazzetta Ufficiale* n. 222 del 22 settembre 1989), e limitatamente alle tavole che contengono informazioni non presenti in pubblici registri e al fine di impedire ogni riferimento individuale.

### Epoca di riferimento dei dati

I dati riportati nelle tavole fanno riferimento alla data del 21 ottobre 1991 con la sola eccezione di quelli del Capitolo 1, nel quale sono riportate anche informazioni provenienti dai precedenti Censimenti.

### Composizione percentuale

Le composizioni percentuali sono arrotondate automaticamente alla prima cifra decimale. Il totale dei valori percentuali così calcolati può risultare non uguale a 100.

### Classificazione delle imprese, delle istituzioni e delle unità locali per attività economica

La classificazione delle imprese e delle istituzioni per attività economica è stata attuata sulla base dell'attività esercitata dall'impresa o dall'istituzione stessa, così come è risultato dalla dichiarazione riportata nel questionario di Censimento.

Le imprese o le istituzioni che esercitano più attività sono classificate nella sezione, sottosezione, divisione e gruppo corrispondente all'attività prevalente dichiarata dall'unità censita nel questionario di Censimento.

La classificazione delle unità locali operative per attività economica è effettuata, parimenti, in base al criterio dell'attività unica o prevalente svolta nelle unità locali stesse, indipendentemente dall'attività economica principale delle imprese o istituzioni di appartenenza.

Si ha pertanto, necessariamente, coincidenza delle due attività — di impresa o di istituzione e di unità locale — solo nel caso di imprese/istituzioni aventi una sola unità locale (unilocalizzate).

Le unità locali amministrativo-gestionali, invece, sono classificate in base all'attività economica, unica o prevalente, esercitata dall'impresa o istituzione di appartenenza.

- *Le sedi centrali delle unità sanitarie locali sono ubicate presso le unità operative che erogano le prestazioni sanitarie (ospedali, ambulatori, etc.); pertanto le sedi sono classificate non in base all'attività amministrativa svolta (con categoria economica 75121), bensì in base all'attività principale esercitata nelle unità operative in cui risiedono.*
- *Le sedi centrali di alcune istituzioni polifunzionali possono essere localizzate presso unità operative (ad es. asili, scuole) che non necessariamente svolgono l'attività prevalente dell'istituzione stessa (ad es. case di cura, pensionati ecc.).*

### **Classificazione delle imprese, delle istituzioni e delle unità locali per circoscrizione territoriale**

Per quanto riguarda l'ubicazione delle imprese, delle istituzioni e delle unità locali sul territorio, occorre precisare che, mentre le imprese o le istituzioni sono sempre classificate nella provincia e nel comune in cui è ubicata la sede centrale, la classificazione territoriale delle unità locali e degli addetti varia a seconda che le stesse siano considerate in rapporto all'impresa/istituzione da cui dipendono o indipendentemente da essa.

Pertanto nelle tavole in cui si riportano i dati relativi alle imprese o alle istituzioni, nella provincia sede dell'impresa o dell'istituzione risultano classificate tutte le unità locali (con i relativi addetti) dipendenti dall'impresa/istituzione stessa, anche se territorialmente le stesse sono ubicate in province diverse. Nelle tavole, invece, in cui si riportano i dati concernenti le unità locali, ciascuna unità locale (con i relativi addetti) è stata classificata nella provincia in cui è effettivamente situata.

### **Artigianato**

Ai fini del Censimento sono considerate artigiane le imprese che hanno dichiarato di essere iscritte all'albo anche se l'attività prevalentemente svolta, prima fra tutte la vendita, non è prevista dalla legge quadro sull'artigianato.

La soluzione scelta e condivisa dagli esperti del settore è stata quella di adottare un criterio di tipo giuridico, ossia di considerare artigiano colui che si dichiara iscritto all'albo e di censirlo con l'attività che egli dichiara nel questionario anche se non prettamente artigianale, fermo restando che quest'ultima risulti almeno tra le attività secondarie esplicitate.

## **2. AVVERTENZE AL CAPITOLO 1**

Ai fini di una corretta interpretazione del confronto tra i dati dei censimenti 1971, 1981 e 1991 è necessario sottolineare che il numero delle imprese e dei relativi addetti del Censimento 1981 è sottostimato perché, per le attività esclusive o principali non soggette all'obbligo di iscrizione nel Registro Ditte presso le Camere di Commercio, furono rilevate solamente notizie relative alle unità

locali. Ciò ha riguardato, in particolare: gli studi legali, medici, notarili, tecnici, ecc.; le imprese a struttura pubblica, come Enel, Azienda di Stato per i Servizi Telefonici, Amministrazione Autonoma Monopoli dello Stato, Ente Ferrovie dello Stato, Amministrazione delle Poste e Telecomunicazione, varie Gestioni Commissariali Governative, ecc.

Tutte le tavole del capitolo 1 sono state elaborate secondo la classificazione delle attività economiche del 1991 che risulta molto più analitica rispetto a quelle adottate nei precedenti censimenti.

Si ricorda, inoltre, che la classificazione delle unità rilevate viene effettuata sulla base dell'attività prevalente esercitata, la quale può essere variata tra un censimento e l'altro a seguito delle eventuali modifiche strutturali operate dalle singole imprese.

### 3. AVVERTENZE RELATIVE A SPECIFICHE TAVOLE

#### **Tavole 1.1, 1.2, 1.6 e 1.7**

Presentano un duplice confronto tra i Censimenti del 1971, 1981 e 1991: in funzione dei rispettivi campi di osservazione e rispetto al campo di osservazione del Censimento 1971. Ciò consente una doppia chiave di lettura. Il primo tipo di confronto mette in risalto le variazioni dovute essenzialmente all'ampliamento del campo di osservazione della rilevazione censuaria nel corso degli anni; il secondo fa emergere i cambiamenti nella struttura economica del Paese negli ultimi venti anni, a parità di campo di osservazione.

#### **Tavole 1.4 e 1.9**

La situazione territoriale adottata per i confronti è quella risultante alla data censuaria del 1991. A livello provinciale non sono intervenute, negli ultimi venti anni, significative variazioni territoriali tali da alterare la validità del confronto spaziale dei dati. Unica eccezione è costituita dalla provincia di Oristano per la quale, relativamente al Censimento 1971 e in accordo con quanto effettuato già in occasione del Censimento 1981, si è provveduto ad una completa redistribuzione dei comuni interessati tra la nuova provincia e quelle limitrofe.

L'analisi effettuata nelle tavole, ripartisce le unità censite tra quelle ubicate nel «comune capoluogo» e quelle in «Altri comuni». Le modificazioni territoriali avvenute in 20 anni all'interno di ciascuna provincia hanno riguardato variazioni comunali (cessione/acquisizione di territorio tra comuni limitrofi, creazioni di nuovi comuni per scissione, ecc.), che non hanno comportato modifiche nei confini provinciali e che hanno marginalmente interessato i comuni capoluogo. Pertanto, il confronto tra comune capoluogo e restanti comuni non è inficiato dai cambiamenti territoriali, mentre un corretto confronto a livello comunale necessita di specifiche elaborazioni che ricostruiscano il corretto campo di osservazione (ad esempio, tenendo conto della struttura e delle variazioni delle sezioni di Censimento interessate).

#### **Tavola 1.5**

- I dati presenti sono stati rielaborati secondo la classificazione delle attività economiche del 1991, in base alla tabella di ragguglio n. 1 dell'Appendice C. A tale proposito, è il caso di sottolineare che, in considerazione delle notevoli differenze anche di tipo concettuale esistenti tra gli schemi classificatori, non sempre si riscontra una corrispondenza univoca tra i codici del 1991 e quelli del 1981, anche se si opera con il livello massimo di analisi.

Nella rielaborazione dei dati del 1981 in chiave 1991 si è dovuto pertanto procedere, limitatamente ad alcuni casi, a delle forzature nell'attribuzione dei codici di attività. L'assenza dei dati del 1981 in corrispondenza di alcune attività non è pertanto necessariamente da imputarsi a mancanza del fenomeno ma anche a problemi di confrontabilità di codifiche alle due dati censimentali.

- Alcuni codici 1991 comprendono attività che sono state censite soltanto in parte nel 1981 (ad esempio, sicurezza nazionale e ordine pubblico, professionisti ed insegnanti indipendenti, libere professioni artistiche e letterarie).

### **Tavole 2.2, 2.3, 3.1 e 3.2 - Forma giuridica**

Nella voce «impresa individuale» sono compresi i lavoratori autonomi (muratore, idraulico, libero professionista, ecc.).

Nella voce «altra forma di impresa» sono comprese le associazioni tra professionisti, i consorzi, le aziende autonome e altri enti censiti quali imprese (Amministrazione PP. TT., Ente Ferrovie dello Stato, Enel, varie Concessioni Commissariali Governative, ecc.).

### **Tavole 2.4, 2.5, 3.12, 3.13, 3.24, 3.25, 3.28 e 3.36 - Forma istituzionale**

Nella voce «altra forma di istituzione» sono compresi i consorzi pubblici (es. consorzi di comuni, consorzi di bonifica, ecc.).

### **Tavole 2.2, 2.3, 2.4, 2.5, 3.5 e 3.16 - Diffusione territoriale**

L'impresa o l'istituzione è unilocalizzata se gestisce una sola unità locale ossia se svolge la propria attività in un solo luogo. È plurilocalizzata se gestisce due o più unità locali ossia se svolge la propria attività in più luoghi.

L'impresa o l'istituzione è considerata: a diffusione comunale se è unilocalizzata oppure se gestisce due o più unità locali ubicate tutte nello stesso comune sede dell'impresa o dell'istituzione; a diffusione provinciale se gestisce unità locali in più comuni appartenenti tutti alla medesima Provincia sede dell'impresa o dell'istituzione; a diffusione regionale se gestisce unità locali in comuni facenti parte di più Province comprese nella stessa Regione sede dell'impresa o dell'istituzione; a diffusione nazionale se gestisce unità locali in comuni appartenenti a Province di Regioni diverse.

### **Tavole 2.2, 2.3, 2.4, 2.5, 3.7 e 3.18 - Consorzio o associazione con altre strutture**

Per consorzio o associazione temporanea con altre strutture (imprese o istituzioni) si intende il consorzio tra imprese per i servizi in comune, il consorzio fra comuni per la gestione dei servizi, l'associazione temporanea fra imprese dello stesso settore o di settori diversi per meglio proporsi sul mercato, ecc.



### **Tavole 2.2, 2.3, 2.4, 2.5, 3.7 e 3.18 - Attrezzature informatiche**

Per attrezzatura informatica si intende qualunque attrezzatura principale o ausiliaria che consenta l'ingresso, l'uscita e l'elaborazione dei dati (ad esempio, lettori ottici a barre, lettori codici magnetici, personal computers, telescriventi ecc.). Non sono comprese, invece, quelle attrezzature, come i registratori di cassa e simili, che non prevedono una successiva elaborazione delle informazioni raccolte. Nelle tavole sono comprese le imprese o le istituzioni che, per svolgere la loro attività, si sono avvalse di almeno una attrezzatura informatica sia essa in proprietà, in affitto o in leasing.

### **Tavole 3.10 e 3.11 - Commercio ambulante**

Ai fini del Censimento per commercio ambulante si intende il commercio che viene esercitato, con posteggio sia fisso sia mobile, su aree pubbliche, purché il titolare eserciti tale commercio come attività esclusiva o principale.

Per posteggio fisso si intende un luogo che è sempre a disposizione del titolare dell'esercizio per l'intera giornata o per giorni prefissati, mentre il posteggio mobile è in forma itinerante.

Non sono stati censiti, nell'ambito del commercio ambulante, gli esercizi il cui titolare: esercita tale attività occasionalmente o in determinati periodi dell'anno; gestisce contemporaneamente un negozio o un'azienda artigiana; vende direttamente la produzione propria in forma ambulante.

È da tener presente, inoltre, che non sono stati considerati venditori ambulanti ma titolari di vere e proprie imprese commerciali e come tali censiti, coloro che vendono in chioschi o simili, fissati stabilmente al suolo al di fuori di aree attrezzate.

Inoltre, le imprese che svolgono l'attività di commercio ambulante sono state considerate come imprese individuali unilocalizzate a diffusione comunale e, infine, unità di tipo «operativo». In virtù di tali caratteristiche sono state regolarmente conteggiate nelle tavole che trattano tali variabili.

### **Tavole 3.19, 3.24 e 3.26 - Unità locali senza addetti**

Le unità locali senza addetti comprendono, di norma, quelle temporaneamente inattive alla data del Censimento e quelle unità i cui addetti svolgono prevalentemente la propria attività in altre unità locali della stessa impresa o istituzione (locali adibiti ad attività stagionali, locali in corso di ristrutturazione alla data di Censimento, secondo studio professionale di uno stesso titolare, ecc.).

### **Tavole 3.22 e 3.30 - Superficie coperta**

Per superficie coperta si intende la superficie dell'unità locale delimitata orizzontalmente e verticalmente in modo permanente. Nel caso in cui la superficie coperta dell'unità locale si sviluppa su piani diversi è stata considerata la somma della superficie coperta di ciascun piano.

### Tavole 3.23 e 3.31 - Mezzi di trasporto

Nelle tavole sono indicati i mezzi di trasporto in dotazione all'unità locale ed impiegati in funzione dell'attività esercitata dall'unità locale stessa. Ovviamente, una stessa unità locale può essere interessata a più tipi di mezzi di trasporto.

### Tavola 3.33 e 3.36 - Addetti

Per lavoro part-time si intende il lavoro svolto, regolarmente e volontariamente, durante una giornata o una settimana lavorativa con orario sensibilmente ridotto rispetto a quello considerato «normale». Gli elementi caratterizzanti contenuti in tale definizione sono rappresentati, oltre che dall'orario ridotto, dalla regolarità e dalla volontarietà. Ai fini del Censimento, è previsto il lavoro part-time solo per l'occupazione dipendente.

Per contratto di formazione e lavoro si intende quello espressamente definito dalla Legge 863 del 19.12.84.

Per personale volontario si intende il personale che presta attività a tempo pieno o parziale presso l'unità locale volontariamente e senza corrispettivo. Tale personale non rientra nel conteggio degli addetti dell'unità locale.

## 4. AVVERTENZE PER L'INTERPRETAZIONE DEI DATI

● Il numero degli «addetti» alle unità locali, rilevati con il Censimento dell'industria e dei servizi, non è comparabile con l'ammontare della «popolazione attiva» quale risulta sia dal Censimento della popolazione e sia dalle indagini sulle forze di lavoro, per le seguenti cause:

– per la *diversa unità di rilevazione* costituita dalla «unità locale» nel Censimento dell'industria e servizi, e dalla «famiglia» nel Censimento della popolazione e nelle indagini sulle forze di lavoro. Mentre con il Censimento della popolazione e con le indagini sulle forze di lavoro possono essere rilevate tutte le persone che esplicano un'attività lavorativa anche senza fare capo ad un'unità locale (lavoranti a domicilio, muratori, idraulici, elettricisti, ecc.), le stesse possono risultare escluse dal Censimento dell'industria e dei servizi a causa delle difficoltà connesse con la loro individuazione da parte del rilevatore;

– per la *diversa distribuzione territoriale*, in quanto gli «addetti» rilevati nel Censimento dell'industria e dei servizi risultano localizzati nel comune ove ha sede l'unità locale mentre per gli «attivi» del Censimento della popolazione e per le «forze di lavoro», la localizzazione è il comune di residenza;

– per la *classificazione secondo l'attività economica*, poiché, pur utilizzando la stessa classificazione, la comparabilità fra le predette fonti è resa difficile per la diversità del soggetto che rende la dichiarazione (in un caso, il titolare dell'unità locale, nell'altro il capo famiglia o l'individuo).

● Al fine di facilitare l'interpretazione dei dati contenuti nelle tavole del Capitolo 3, nel prospetto 8 è riportata l'elencazione delle denominazioni delle attività economiche per sezione, sottosezione, divisione e gruppo.

## Prospetto 8 – Guida alla classificazione delle attività economiche

### **A AGRICOLTURA, CACCIA E SILVICOLTURA**

- 01 AGRICOLTURA, CACCIA E RELATIVI SERVIZI
- 01.1 Coltivazioni agricole; orticoltura, floricoltura
- 01.2 Allevamento di animali
- 01.4 Attività dei servizi connessi all'agricoltura e alla zootecnia, esclusi i servizi veterinari
- 01.5 Caccia e cattura di animali per allevamento e ripopolamento di selvaggina, compresi i servizi connessi
- 02 SILVICOLTURA E UTILIZZAZIONE DI AREE FORESTALI E SERVIZI CONNESSI
- 02.0 Silvicoltura e utilizzazione di aree forestali e servizi connessi

### **B PESCA, PISCICOLTURA E SERVIZI CONNESSI**

- 05 PESCA, PISCICOLTURA E SERVIZI CONNESSI
- 05.0 Pesca, piscicoltura e servizi connessi

### **C ESTRAZIONE DI MINERALI**

#### **CA ESTRAZIONE DI MINERALI ENERGETICI**

- 10 ESTRAZIONE DI CARBON FOSSILE E LIGNITE; ESTRAZIONE DI TORBA
- 10.1 Estrazione ed agglomerazione di carbon fossile
- 10.2 Estrazione ed agglomerazione di lignite
- 10.3 Estrazione ed agglomerazione di torba
- 11 ESTRAZIONE DI PETROLIO GREGGIO E DI GAS NATURALE; SERVIZI CONNESSI ALL'ESTRAZIONE DI PETROLIO E DI GAS NATURALE, ESCLUSA LA PROSPERAZIONE
- 11.1 Estrazione di petrolio greggio e di gas naturale
- 11.2 Attività dei servizi connessi all'estrazione di petrolio e di gas, esclusa la prospezione
- 12 ESTRAZIONE DI MINERALI DI URANIO E DI TORIO
- 12.0 Estrazione di minerali di uranio e di torio

#### **CB ESTRAZIONE DI MINERALI NON ENERGETICI**

- 13 ESTRAZIONE DI MINERALI METALLIFERI
- 13.1 Estrazione di minerali di ferro
- 13.2 Estrazione di minerali metallici non ferrosi, ad eccezione dei minerali di uranio e di torio
- 14 ALTRE INDUSTRIE ESTRATTIVE
- 14.1 Estrazione di pietra
- 14.2 Estrazione di ghiaia, sabbia e argilla
- 14.3 Estrazione di minerali per le industrie chimiche e la fabbricazione di concimi
- 14.4 Produzione di sale
- 14.5 Estrazione di altri minerali e prodotti di cava n.c.a.

### **D ATTIVITÀ MANIFATTURIERE**

#### **DA INDUSTRIE ALIMENTARI, DELLE BEVANDE E DEL TABACCO**

- 15 INDUSTRIE ALIMENTARI E DELLE BEVANDE
- 15.1 Produzione, lavorazione e conservazione di carne e di prodotti a base di carne
- 15.2 Lavorazione e conservazione di pesce e di prodotti a base di pesce

- 15.3 Lavorazione e conservazione di frutta e ortaggi
- 15.4 Fabbricazione di oli e grassi vegetali e animali
- 15.5 Industria lattiero-casearia
- 15.6 Lavorazione delle granaglie e di prodotti amidacei
- 15.7 Fabbricazione di prodotti per l'alimentazione degli animali
- 15.8 Fabbricazione di altri prodotti alimentari
- 15.9 Industria delle bevande
- 16 INDUSTRIA DEL TABACCO
- 16.0 Industria del tabacco

#### **DB INDUSTRIE TESSILI E DELL'ABBIGLIAMENTO**

- 17 INDUSTRIE TESSILI
- 17.1 Preparazione e filatura di fibre tessili
- 17.2 Tessitura di materie tessili
- 17.3 Finissaggio dei tessili
- 17.4 Confezionamento di articoli in tessuto, esclusi gli articoli di vestiario
- 17.5 Altre industrie tessili
- 17.6 Fabbricazione di maglierie
- 17.7 Fabbricazione di articoli in maglieria
- 18 CONFEZIONE DI ARTICOLI DI VESTIARIO; PREPARAZIONE E TINTURA DI PELLICCE
- 18.1 Confezione di vestiario in pelle
- 18.2 Confezione di altri articoli di vestiario ed accessori
- 18.3 Preparazione e tintura di pellicce; confezione di articoli in pelliccia

#### **DC INDUSTRIE CONCIARIE, FABBRICAZIONE DI PRODOTTI IN CUOIO, PELLE E SIMILARI**

- 19 PREPARAZIONE E CONCIA DEL CUOIO; FABBRICAZIONE DI ARTICOLI DA VIAGGIO, BORSE, ARTICOLI DA CORREGGIAIO, SELLERIA E CALZATURE
- 19.1 Preparazione e concia del cuoio
- 19.2 Fabbricazione di articoli da viaggio, borse, articoli da correggiaio e selleria
- 19.3 Fabbricazione di calzature

#### **DD INDUSTRIA DEL LEGNO E DEI PRODOTTI IN LEGNO**

- 20 INDUSTRIA DEL LEGNO E DEI PRODOTTI IN LEGNO E SUGHERO, ESCLUSI I MOBILI; FABBRICAZIONE DI ARTICOLI DI PAGLIA E MATERIALI DA INTRECCIO
- 20.1 Taglio, piallatura e trattamento del legno
- 20.2 Fabbricazione di fogli da impiallacciatura; fabbricazione di compensato, pannelli stratificati (ad anima listellata), pannelli di fibre, di particelle ed altri pannelli
- 20.3 Fabbricazione di elementi di carpenteria in legno e falegnameria per l'edilizia
- 20.4 Fabbricazione di imballaggi in legno
- 20.5 Fabbricazione di altri prodotti in legno; fabbricazione di articoli in sughero, paglia e materiali da intreccio

#### **DE FABBRICAZIONE DELLA PASTA-CARTA, DELLA CARTA E DEI PRODOTTI DI CARTA; STAMPA ED EDITORIA**

- 21 FABBRICAZIONE DELLA PASTA-CARTA, DELLA CARTA E DEI PRODOTTI DI CARTA
- 21.1 Fabbricazione della pasta-carta, della carta e del cartone
- 21.2 Fabbricazione di articoli di carta e di cartone


22	EDITORIA, STAMPA E RIPRODUZIONE DI SUPPORTI REGISTRATI	28	FABBRICAZIONE E LAVORAZIONE DEI PRODOTTI IN METALLO, ESCLUSE MACCHINE E IMPIANTI
22.1	Editoria	28.1	Fabbricazione di elementi da costruzione in metallo
22.2	Stampa e attività dei servizi connessi alla stampa	28.2	Fabbricazione di cisterne, serbatoi e contenitori in metallo; fabbricazione di radiatori e caldaie per il riscaldamento centrale
22.3	Riproduzione di supporti registrati	28.3	Fabbricazione di generatori di vapore, escluse le caldaie per riscaldamento centrale ad acqua calda
<b>DF</b>	<b>FABBRICAZIONE DI COKE, RAFFINERIE DI PETROLIO, TRATTAMENTO DEI COMBUSTIBILI NUCLEARI</b>	28.4	Fucinatura, imbutitura, stampaggio e profilatura dei metalli; metallurgia delle polveri
23	FABBRICAZIONE DI COKE, RAFFINERIE DI PETROLIO, TRATTAMENTO DEI COMBUSTIBILI NUCLEARI	28.5	Trattamento e rivestimento dei metalli, lavorazioni di meccanica generale per conto terzi
23.1	Fabbricazione di prodotti di cokeria	28.6	Fabbricazione di articoli di coltelleria, utensili e oggetti diversi in metallo
23.2	Fabbricazione di prodotti petroliferi raffinati	28.7	Fabbricazione di altri prodotti metallici
23.3	Trattamento dei combustibili nucleari	<b>DK</b>	<b>FABBRICAZIONE DI MACCHINE ED APPARECCHI MECCANICI, COMPRESI L'INSTALLAZIONE, IL MONTAGGIO, LA RIPARAZIONE E LA MANUTENZIONE</b>
<b>DG</b>	<b>FABBRICAZIONE DI PRODOTTI CHIMICI E DI FIBRE SINTETICHE E ARTIFICIALI</b>	29	FABBRICAZIONE DI MACCHINE ED APPARECCHI MECCANICI, COMPRESI L'INSTALLAZIONE, IL MONTAGGIO, LA RIPARAZIONE E LA MANUTENZIONE
24	FABBRICAZIONE DI PRODOTTI CHIMICI E DI FIBRE SINTETICHE E ARTIFICIALI	29.1	Fabbricazione di macchine e apparecchi per la produzione e l'utilizzazione dell'energia meccanica, esclusi i motori per aeromobili, veicoli e motocicli
24.1	Fabbricazione di prodotti chimici di base	29.2	Fabbricazione di altre macchine di impiego generale
24.2	Fabbricazione di pesticidi e di altri prodotti chimici per l'agricoltura	29.3	Fabbricazione di macchine per l'agricoltura e la silvicoltura
24.3	Fabbricazione di pitture, vernici e smalti, inchiostri da stampa e mastici	29.4	Fabbricazione di macchine utensili (compresi parti e accessori, installazione, manutenzione e riparazione)
24.4	Fabbricazione di prodotti farmaceutici e di prodotti chimici e botanici per usi medicinali	29.5	Fabbricazione di altre macchine per impieghi speciali
24.5	Fabbricazione di saponi e detergenti, di prodotti per la pulizia e la lucidatura, di profumi e prodotti per toletta	29.6	Fabbricazione di armi, sistemi d'arma e munizioni
24.6	Fabbricazione di altri prodotti chimici	29.7	Fabbricazione di apparecchi per uso domestico n.c.a.
24.7	Fabbricazione di fibre sintetiche e artificiali	<b>DL</b>	<b>FABBRICAZIONE DI MACCHINE ELETTRICHE E DI APPARECCHIATURE ELETTRICHE ED OTTICHE</b>
<b>DH</b>	<b>FABBRICAZIONE DI ARTICOLI IN GOMMA E MATERIE PLASTICHE</b>	30	FABBRICAZIONE DI MACCHINE PER UFFICIO, DI ELABORATORI E SISTEMI INFORMATICI
25	FABBRICAZIONE DI ARTICOLI IN GOMMA E MATERIE PLASTICHE	30.0	Fabbricazione di macchine per ufficio, di elaboratori e sistemi informatici
25.1	Fabbricazione di articoli in gomma	31	FABBRICAZIONE DI MACCHINE ED APPARECCHI ELETTRICI N.C.A.
25.2	Fabbricazione di articoli in materie plastiche	31.1	Fabbricazione di motori, generatori e trasformatori elettrici
<b>DI</b>	<b>FABBRICAZIONE DI PRODOTTI DELLA LAVORAZIONE DI MINERALI NON METALLIFERI</b>	31.2	Fabbricazione di apparecchiature per la distribuzione e il controllo dell'elettricità
26	FABBRICAZIONE DI PRODOTTI DELLA LAVORAZIONE DI MINERALI NON METALLIFERI	31.3	Fabbricazione di fili e cavi isolati
26.1	Fabbricazione di vetro e di prodotti in vetro	31.4	Fabbricazione di accumulatori, pile e batterie di pile
26.2	Fabbricazione di prodotti ceramici non refrattari, non destinati all'edilizia; fabbricazione di prodotti ceramici refrattari	31.5	Fabbricazione di apparecchi di illuminazione e di lampade elettriche
26.3	Fabbricazione di piastrelle e lastre in ceramica per pavimenti e rivestimenti	31.6	Fabbricazione di altri apparecchi elettrici n.c.a.
26.4	Fabbricazione di mattoni, tegole ed altri prodotti per l'edilizia in terracotta	32	FABBRICAZIONE DI APPARECCHI RADIOTELEVISIVI E DI APPARECCHIATURE PER LE COMUNICAZIONI
26.5	Produzione di cemento, calce, gesso	32.1	Fabbricazione di tubi e valvole elettronici e di altri componenti elettronici
26.6	Fabbricazione di prodotti in calcestruzzo, cemento o gesso	32.2	Fabbricazione di apparecchi trasmettenti per la radio diffusione e la televisione e di apparecchi per la telefonia e telegrafia su filo
26.7	Taglio, modellatura e finitura della pietra	32.3	Fabbricazione di apparecchi riceventi per la radiodiffusione e la televisione, di apparecchi per la registrazione e la riproduzione del suono o dell'immagine e di prodotti connessi
26.8	Fabbricazione di altri prodotti in minerali non metalliferi		
<b>DJ</b>	<b>PRODUZIONE DI METALLO E FABBRICAZIONE DI PRODOTTI IN METALLO</b>		
27	PRODUZIONE DI METALLI E LORO LEGHE		
27.1	Produzione di ferro, di acciaio e di ferroleghie (CECA)		
27.2	Fabbricazione di tubi		
27.3	Altre attività di prima trasformazione del ferro e dell'acciaio e produzione di ferroleghie non CECA		
27.4	Produzione di metalli di base preziosi e non ferrosi		
27.5	Fusione di metalli		



- 33 **FABBRICAZIONE DI APPARECCHI MEDICALI, DI APPARECCHI DI PRECISIONE, DI STRUMENTI OTTICI E DI OROLOGI**
- 33.1 Fabbricazione di apparecchi medicali e chirurgici e di apparecchi ortopedici
- 33.2 Fabbricazione di strumenti e apparecchi di misurazione, controllo, prova, navigazione e simili, escluse le apparecchiature di controllo dei processi industriali
- 33.3 Fabbricazione di apparecchiature per il controllo dei processi industriali
- 33.4 Fabbricazione di strumenti ottici e di attrezzature fotografiche
- 33.5 Fabbricazione di orologi
- DM FABBRICAZIONE DI MEZZI DI TRASPORTO**
- 34 **FABBRICAZIONE DI AUTOVEICOLI, RIMORCHI E SEMIRIMORCHI**
- 34.1 Fabbricazione di autoveicoli
- 34.2 Fabbricazione di carrozzerie per autoveicoli; fabbricazione di rimorchi e semirimorchi
- 34.3 Fabbricazione di parti ed accessori per autoveicoli e per loro motori
- 35 **FABBRICAZIONE DI ALTRI MEZZI DI TRASPORTO**
- 35.1 Industria cantieristica: costruzioni navali e riparazioni di navi e imbarcazioni
- 35.2 Costruzione di locomotive, anche da manovra e di materiale rotabile ferro-tranviario
- 35.3 Costruzione di aeromobili e di veicoli spaziali
- 35.4 Fabbricazione di motocicli e biciclette
- 35.5 Fabbricazione di altri mezzi di trasporto n.c.a.
- DN ALTRE INDUSTRIE MANIFATTURIERE**
- 36 **FABBRICAZIONE DI MOBILI; ALTRE INDUSTRIE MANIFATTURIERE**
- 36.1 Fabbricazione di mobili
- 36.2 Gioielleria e oreficeria
- 36.3 Fabbricazione di strumenti musicali
- 36.4 Fabbricazione di articoli sportivi
- 36.5 Fabbricazione di giochi e giocattoli
- 36.6 Altre industrie manifatturiere n.c.a.
- 37 **RECUPERO E PREPARAZIONE PER IL RICICLAGGIO**
- 37.1 Recupero e preparazione per il riciclaggio di cascami e rottami metallici
- 37.2 Recupero e preparazione per il riciclaggio di cascami e rottami non metallici
- E PRODUZIONE E DISTRIBUZIONE DI ENERGIA ELETTRICA, GAS E ACQUA**
- 40 **PRODUZIONE DI ENERGIA ELETTRICA, DI GAS, DI VAPORE E ACQUA CALDA**
- 40.1 Produzione e distribuzione di energia elettrica
- 40.2 Produzione di gas; distribuzione di combustibili gassosi mediante condotta
- 40.3 Produzione e distribuzione di vapore ed acqua calda
- 41 **RACCOLTA, DEPURAZIONE E DISTRIBUZIONE D'ACQUA**
- 41.0 Raccolta, depurazione e distribuzione d'acqua
- F COSTRUZIONI**
- 45 **COSTRUZIONI**
- 45.1 Preparazione del cantiere edile
- 45.2 Costruzione completa o parziale di edifici; genio civile
- 45.3 Installazione dei servizi in un fabbricato
- 45.4 Lavori di completamento degli edifici
- 45.5 Noleggio di macchine e attrezzature per la costruzione o la demolizione, con manovratore
- G COMMERCIO ALL'INGROSSO E AL DETTAGLIO; RIPARAZIONE DI AUTOVEICOLI, MOTOCICLI E DI BENI PERSONALI E PER LA CASA**
- 50 **COMMERCIO, MANUTENZIONE E RIPARAZIONE DI AUTOVEICOLI E MOTOCICLI; VENDITA AL DETTAGLIO DI CARBURANTE PER AUTOTRAZIONE**
- 50.1 Commercio di autoveicoli
- 50.2 Manutenzione e riparazione di autoveicoli
- 50.3 Commercio di parti e accessori di autoveicoli
- 50.4 Commercio, manutenzione e riparazione di motocicli, accessori e pezzi di ricambio
- 50.5 Vendita al dettaglio di carburanti per autotrazione
- 51 **COMMERCIO ALL'INGROSSO E INTERMEDIARI DEL COMMERCIO, AUTOVEICOLI E MOTOCICLI ESCLUSI**
- 51.1 Intermediari del commercio
- 51.2 Commercio all'ingrosso di materie prime agricole e di animali vivi
- 51.3 Commercio all'ingrosso di prodotti alimentari, bevande e tabacco
- 51.4 Commercio all'ingrosso di altri beni di consumo finale
- 51.5 Commercio all'ingrosso di prodotti intermedi non agricoli, di rottami e cascami
- 51.6 Commercio all'ingrosso di macchinari e attrezzature
- 51.7 Commercio all'ingrosso di altri prodotti
- 52 **COMMERCIO AL DETTAGLIO, ESCLUSO QUELLO DI AUTOVEICOLI E DI MOTOCICLI; RIPARAZIONE DI BENI PERSONALI E PER LA CASA**
- 52.1 Commercio al dettaglio in esercizi non specializzati
- 52.2 Commercio al dettaglio di prodotti alimentari, bevande e tabacco in esercizi specializzati
- 52.3 Commercio al dettaglio di prodotti farmaceutici, medicali, di cosmetici e di articoli di profumeria
- 52.4 Commercio al dettaglio di altri prodotti (esclusi quelli di seconda mano) in esercizi specializzati
- 52.5 Commercio al dettaglio di articoli di seconda mano
- 52.6 Commercio al dettaglio al di fuori dei negozi
- 52.7 Riparazione di beni di consumo personali e per la casa
- H ALBERGHI E RISTORANTI**
- 55 **ALBERGHI E RISTORANTI**
- 55.1 Alberghi
- 55.2 Campeggi ed altri alloggi per brevi soggiorni
- 55.3 Ristoranti
- 55.4 Bar
- 55.5 Mense e fornitura di pasti preparati
- I TRASPORTI, MAGAZZINAGGIO E COMUNICAZIONI**
- 60 **TRASPORTI TERRESTRI; TRASPORTI MEDIANTE CONDOTTE**
- 60.1 Trasporti ferroviari
- 60.2 Altri trasporti terrestri
- 60.3 Trasporti mediante condotte
- 61 **TRASPORTI MARITTIMI E PER VIE D'ACQUA**
- 61.1 Trasporti marittimi e costieri
- 61.2 Trasporti per vie d'acqua interne (compresi i trasporti lagunari)

62	TRASPORTI AEREI	74	ALTRE ATTIVITÀ PROFESSIONALI ED IMPRENDITORIALI
62.1	Trasporti aerei di linea	74.1	Attività legali, contabilità, tenuta di libri contabili; consulenza in materia fiscale; studi di mercato e sondaggi di opinione; consulenza commerciale e di gestione; holding
62.2	Trasporti aerei non di linea	74.2	Attività in materia di architettura, di ingegneria ed altre attività tecniche
62.3	Trasporti spaziali	74.3	Collaudi e analisi tecniche
63	ATTIVITÀ DI SUPPORTO ED AUSILIARIE DEI TRASPORTI; ATTIVITÀ DELLE AGENZIE DI VIAGGIO	74.4	Pubblicità
63.1	Movimentazione merci e magazzinaggio	74.5	Servizi di ricerca, selezione e fornitura di personale
63.2	Altre attività connesse ai trasporti	74.6	Servizi di investigazione e vigilanza
63.3	Attività delle agenzie di viaggio e degli operatori turistici; attività di assistenza turistica n.c.a.	74.7	Servizi di pulizia e disinfestazione
63.4	Attività delle altre agenzie di trasporto	74.8	Altre attività di tipo professionale ed imprenditoriale n.c.a.
64	POSTE E TELECOMUNICAZIONI		
64.1	Attività postali e di corriere	<b>L</b>	<b>PUBBLICA AMMINISTRAZIONE E DIFESA; ASSICURAZIONE SOCIALE OBBLIGATORIA</b>
64.2	Telecomunicazioni	75	PUBBLICA AMMINISTRAZIONE E DIFESA; ASSICURAZIONE SOCIALE OBBLIGATORIA
<b>J</b>	<b>INTERMEDIAZIONE MONETARIA E FINANZIARIA</b>	75.1	Amministrazione pubblica; politica economica e sociale
65	INTERMEDIAZIONE MONETARIA E FINANZIARIA (ESCLUSE LE ASSICURAZIONI E I FONDI PENSIONE)	75.2	Servizi della pubblica amministrazione forniti alla intera collettività
65.1	Intermediazione monetaria	75.3	Assicurazione sociale obbligatoria
65.2	Altre intermediazioni finanziarie	<b>M</b>	<b>ISTRUZIONE</b>
66	ASSICURAZIONI E FONDI PENSIONE, ESCLUSE LE ASSICURAZIONI SOCIALI OBBLIGATORIE	80	ISTRUZIONE
66.0	Assicurazioni e fondi pensione, escluse le assicurazioni sociali obbligatorie	80.1	Istruzione primaria
67	ATTIVITÀ AUSILIARIE DELLA INTERMEDIAZIONE FINANZIARIA	80.2	Istruzione secondaria
67.1	Attività ausiliarie della intermediazione finanziaria, escluse le assicurazioni e i fondi pensione	80.3	Istruzione universitaria
67.2	Attività ausiliarie delle assicurazioni e dei fondi pensione	80.4	Istruzione per gli adulti ed altri servizi di istruzione
<b>K</b>	<b>ATTIVITÀ IMMOBILIARI, NOLEGGIO, INFORMATICA, RICERCA, ALTRE ATTIVITÀ PROFESSIONALI ED IMPRENDITORIALI</b>	<b>N</b>	<b>SANITÀ E ALTRI SERVIZI SOCIALI</b>
70	ATTIVITÀ IMMOBILIARI	85	SANITÀ E ALTRI SERVIZI SOCIALI
70.1	Attività immobiliari su beni propri	85.1	Attività dei servizi sanitari
70.2	Locazione di beni immobili propri e sublocazione	85.2	Servizi veterinari
70.3	Attività immobiliare per conto terzi	85.3	Assistenza sociale
71	NOLEGGIO DI MACCHINARI E ATTREZZATURE SENZA OPERATORE E DI BENI PER USO PERSONALE E DOMESTICO	<b>O</b>	<b>ALTRI SERVIZI PUBBLICI, SOCIALI E PERSONALI</b>
71.1	Noleggio di autovetture	90	SMALTIMENTO DEI RIFIUTI SOLIDI, DELLE ACQUE DI SCARICO E SIMILI
71.2	Noleggio di altri mezzi di trasporto	90.0	Smaltimento dei rifiuti solidi, delle acque di scarico e simili
71.3	Noleggio di altri macchinari ed attrezzature	91	ATTIVITÀ DI ORGANIZZAZIONI ASSOCIATIVE N.C.A.
71.4	Noleggio di beni per uso personale e domestico n.c.a.	91.1	Attività di organizzazioni economiche, di titolari di impresa, professionali
72	INFORMATICA E ATTIVITÀ CONNESSE	91.2	Attività dei sindacati di lavoratori dipendenti
72.1	Consulenza per installazione di elaboratori elettronici	91.3	Attività di altre organizzazioni associative
72.2	Fornitura di software e consulenza in materia di informatica	92	ATTIVITÀ RICREATIVE, CULTURALI E SPORTIVE
72.3	Elaborazione elettronica dei dati	92.1	Produzioni e distribuzioni cinematografiche e di video
72.4	Attività delle banche di dati	92.2	Attività radiotelevisive
72.5	Manutenzione e riparazione di macchine per ufficio e di elaboratori elettronici	92.3	Altre attività dello spettacolo
72.6	Altre attività connesse all'informatica	92.4	Attività delle agenzie di stampa
73	RICERCA E SVILUPPO	92.5	Attività di biblioteche, archivi, musei ed altre attività culturali
73.1	Ricerca e sviluppo sperimentale nel campo delle scienze naturali e dell'ingegneria	92.6	Attività sportive
73.2	Ricerca e sviluppo sperimentale nel campo delle scienze sociali e umanistiche	92.7	Altre attività ricreative
		93	ALTRE ATTIVITÀ DEI SERVIZI
		93.0	Altre attività dei servizi

Tabelle sinottiche  
relative ai caratteri  
considerati nelle tavole







# TAVOLE RELATIVE ALLE ISTITUZIONI

		PUBBLICATE												DISPONIBILI					
		2.1	2.4	2.5	3.12	3.13	3.14	3.15	3.16	3.17	3.18	4.1	4.2	8	9	10	33	34	36
ISTITUZIONI PER CLASSE DI ADDETTI																			
IMPRESSE E ISTITUZIONI																			
ADDETTI	CLASSE																		
	NUMERO																		
	CATEGORIA POSIZIONALE																		
ATTIVITÀ ECONOMICA	PRINCIPALE	SETTORE																	
		DIVISIONE (*)																	
		GRUPPO																	
	SECONDARIA (**)																		
LOCALIZZAZIONE	SINGOLO COMUNE																		
	CAPOLUOGO E ALTRI COMUNI																		
	SEZIONE DI CENSIMENTO																		
FORMA ISTITUZIONALE																			
DIFFUSIONE TERRITORIALE																			
UNITÀ LOCALI DIPENDENTI																			
ATTREZZATURE INFORMATICHE																			
LEASING																			
ISTITUZIONI CONSORZIATE O ASSOCIATE																			
POPOLAZIONE RESIDENTE																			
ISTITUZIONI PUBBLICHE O PRIVATE																			

(\*) Variabile presente soltanto nelle tavole relative alle unità locali

(\*\*) Variabile presente soltanto nelle tavole relative alle imprese



= Istituzioni



= Imprese ed istituzioni in complesso

# TAVOLE RELATIVE ALLE UNITÀ LOCALI

		PUBBLICATE (*)																																				
		1.5	1.6	1.7	1.8	1.9	2.1	2.2	2.3	2.4	2.5	2.6	2.7	3.19	3.20	3.21	3.22	3.23	3.24	3.25	3.26	3.27	3.28	3.29	3.30	3.31	3.32	3.33	3.34	3.35	3.36	4.1	4.2	4.3	4.4			
ADDETTI	CLASSE																																					
	NUMERO																																					
UNITÀ LOCALI PER CLASSE DI ADDETTI																																						
ATTIVITÀ ECONOMICA	PRINCIPALE	SETTORE																																				
		DIVISIONE																																				
		GRUPPO																																				
	SECONDARIA (*)																																					
SUPERFICIE	COPERTA (classe)																																					
	NON COPERTA (classe) (*)																																					
	DI VENDITA (classe) (*)																																					
	TOTALE (*)																																					
LOCALIZZAZIONE	SINGOLO COMUNE																																					
	CAPOLUOGO E ALTRI COMUNI																																					
	SEZIONE DI CENSIMENTO (*)																																					
AMPIEZZA DEMOGRAFICA DEI COMUNI																																						
OPERATIVE O AMMINISTRATIVO/GESTIONALI																																						
UNITÀ LOCALI ARTIGIANE																																						
SERIE STORICHE	CONFRONTI CENSIMENTI 71, 81, 91																																					
	CONFRONTI CENSIMENTI 81, 91																																					
ISTITUZIONI PUBBLICHE O PRIVATE																																						
POPOLAZIONE RESIDENTE																																						
CENTRI DECISIONALI	UNITÀ LOCALI CON SEDE (*) FUORI PROVINCIA																																					
	UNITÀ LOCALI PER PROVINCIA DELLA SEDE (*)																																					
	UNITÀ LOCALI PER DIFFUSIONE TERRITORIALE DELLA SEDE (*)																																					
MEZZI DI TRASPORTO																																						
FORMA GIURIDICA O ISTITUZIONALE																																						
OCCUPAZIONE	ADDETTI DIPENDENTI E INDIPENDENTI																																					
	SINGOLE CATEGORIE POSIZIONALI																																					
	PART-TIME																																					
	CONTRATTO DI FORMAZIONE-LAVORO																																					
	PERSONALE VOLONTARIO																																					
	SESSO																																					

(\*) Nella tav. 1.9 sono riportate le variazioni, tramite numeri indici, delle variabili evidenziate

(\*) Variabile presente nelle tavole disponibili relative alle unità locali o nelle tavole relative alle imprese e istituzioni

- = Solo unità locali delle imprese
- = Solo unità locali delle istituzioni
- = Unità locali delle imprese e delle istituzioni in complesso







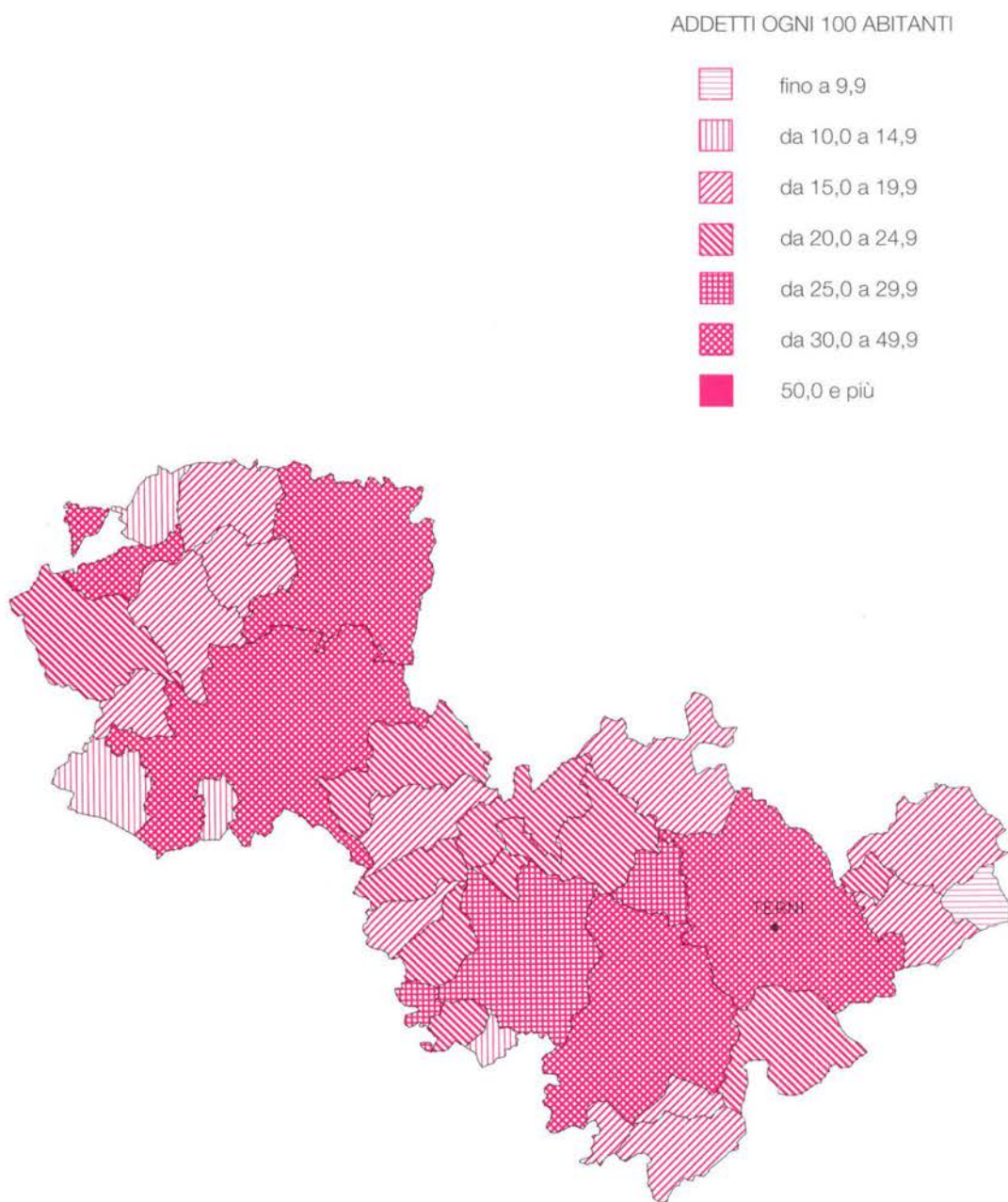
Grafici



Codice Amministrativo ed Elenco Comuni della provincia 055

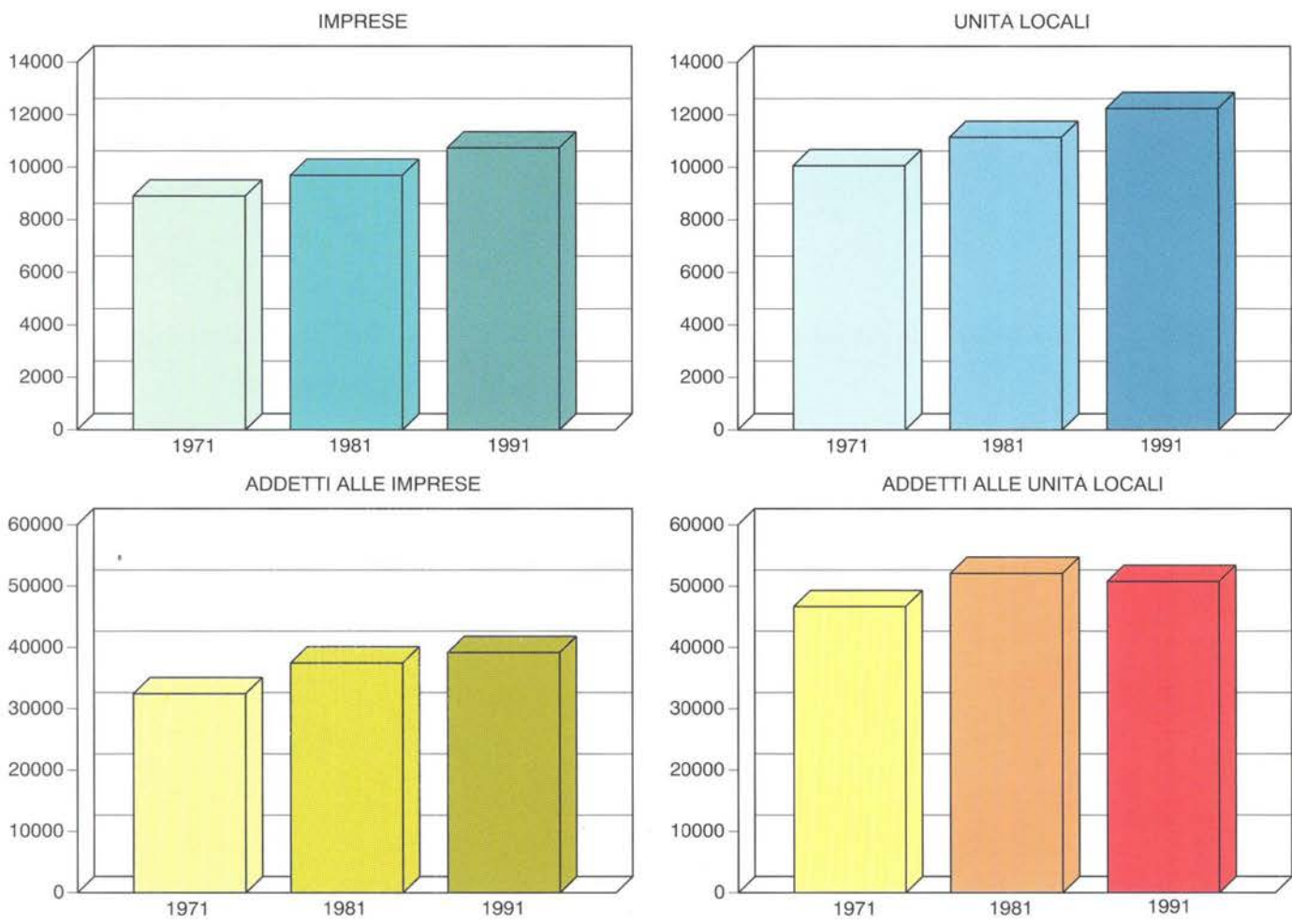
001 ACQUASPARTA	006 ATTIGLIANO	011 FABRO	016 LUGNANO IN TEVERINA	021 MONTELEONE D'ORVIETO	026 PENNA IN TEVERINA	031 STRONCONE	
002 ALLERONA	007 BASCHI	012 FERENTILLO	017 MONTECASTRILLI	022 NARNI	027 POLINO	032 TERNI	
003 ALVIANO	008 CALVI DELL'UMBRIA	013 FICULLE	018 MONTECCHIO	023 ORVIETO	028 PORANO	033 AVIGLIANO UMBRO	
004 AMELIA	009 CASTEL GIORGIO	014 GIOVE	019 MONTEFRANCO	024 OTRICOLI	029 SAN GEMINI		
005 ARRONNE	010 CASTEL VISCARDO	015 GUARDEA	020 MONTEGABBIONE	025 PARRANO	030 SAN VENANZO		
Isole Amministrative	Comune di Appartenenza	Isole Amministrative	Comune di Appartenenza	Isole Amministrative	Comune di Appartenenza	Isole Amministrative	Comune di Appartenenza
a POGGIOVALLE	FABRO	b FRATTUCCIA	GUARDEA	c DAIO	ATTIGLIANO	d POGGIO	OTRICOLI

Grafico 1 - Addetti alle unità locali ogni 100 abitanti (a) per Comune

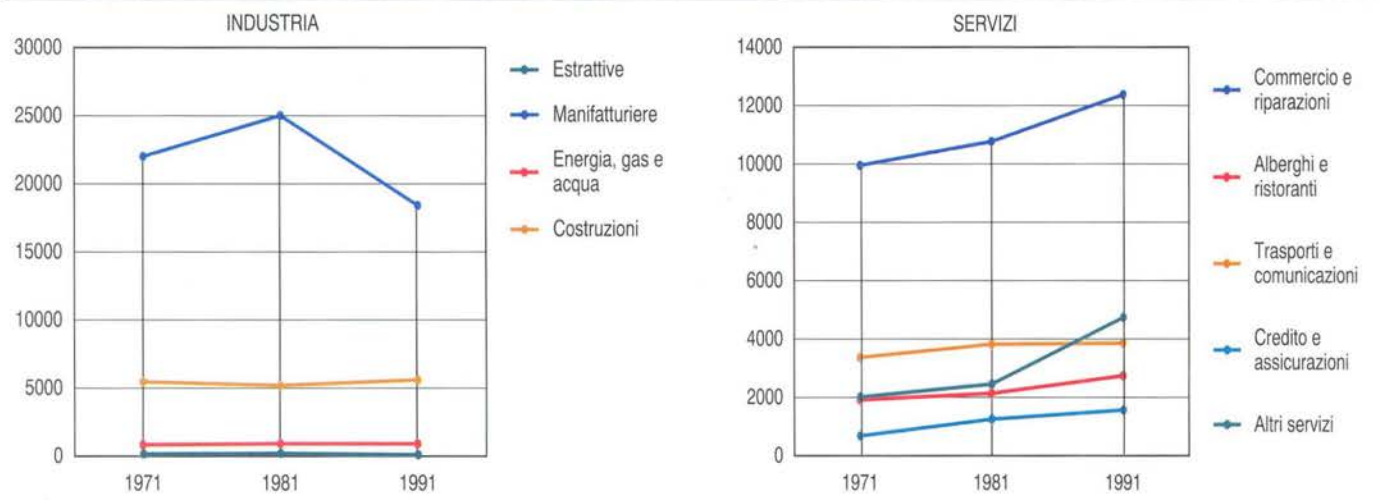


(a) Cfr: Istat "13° Censimento generale della popolazione - 20 ottobre 1991 - Popolazione legale", 1993

**Grafico 2 - Imprese, unità locali e addetti dal 1971 al 1991 (a)**

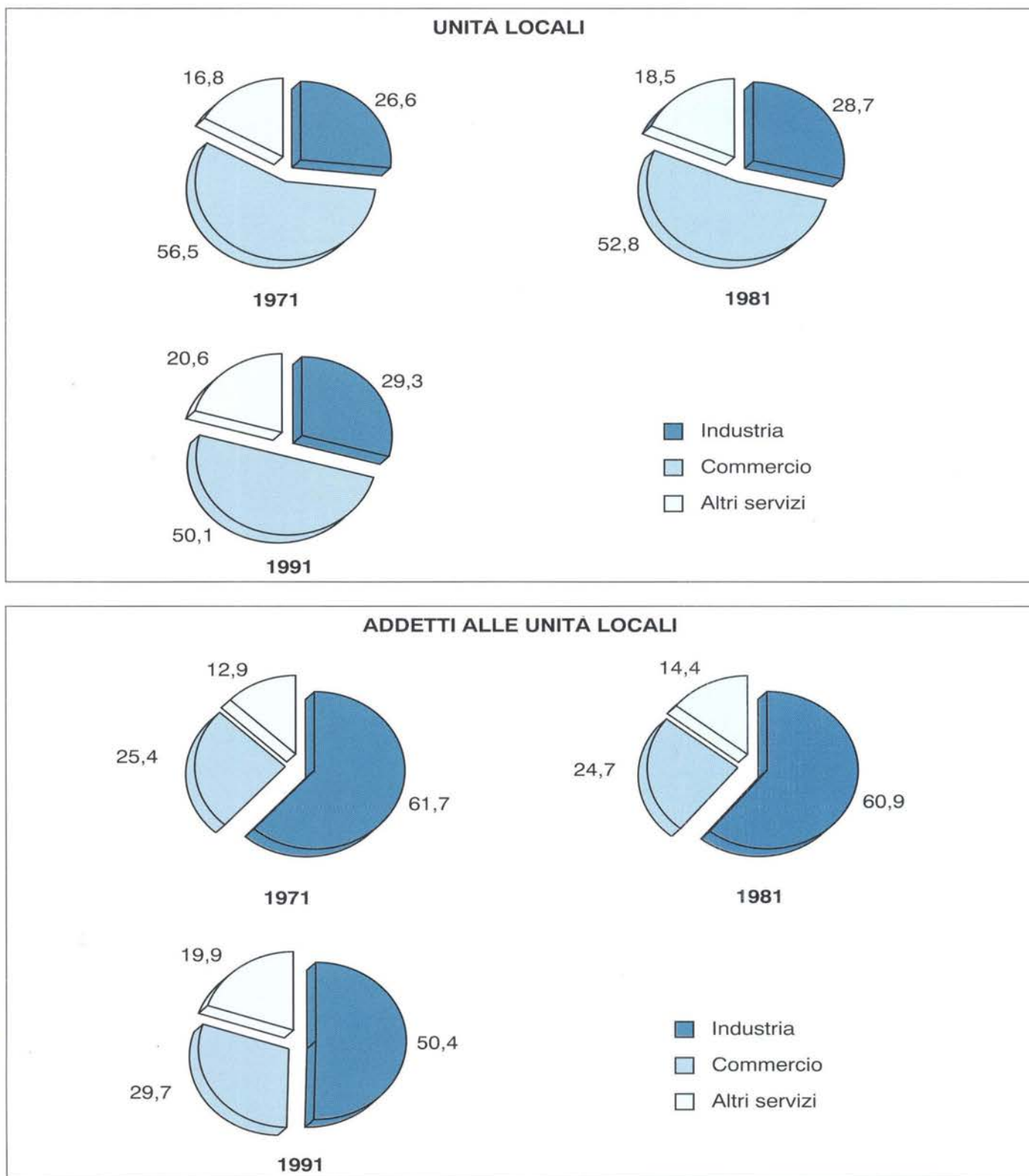


**Grafico 3 - Addetti alle unità locali dal 1971 al 1991 nei principali settori dell'industria e dei servizi (a)**



(a) A parità di campo di osservazione del Censimento 1971.

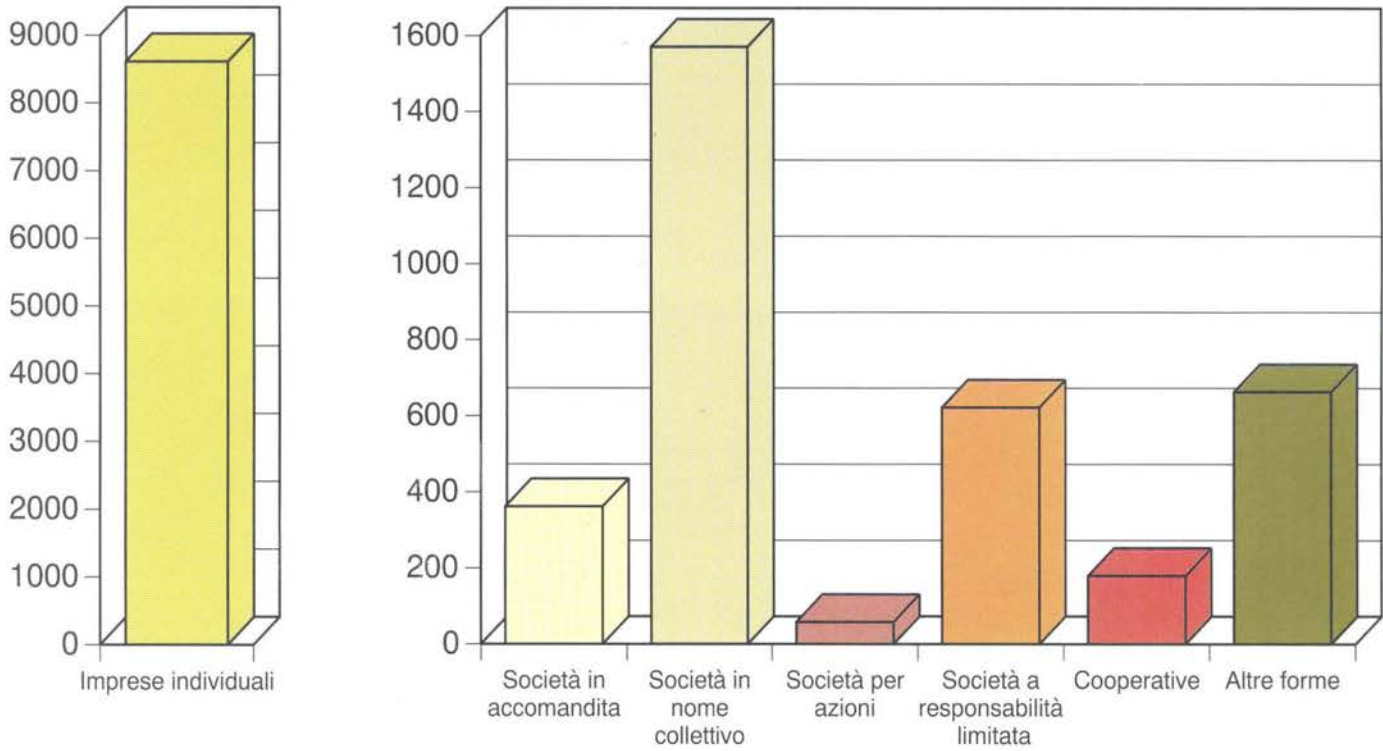
**Grafico 4 - Unità locali e addetti dal 1971 al 1991 per settore di attività economica (a) (composizione percentuale)**



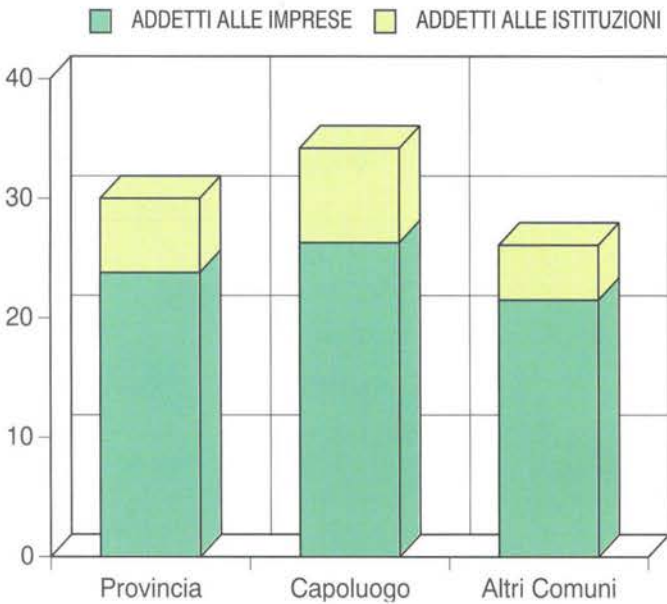
(a) A parità di campo di osservazione del Censimento 1971.



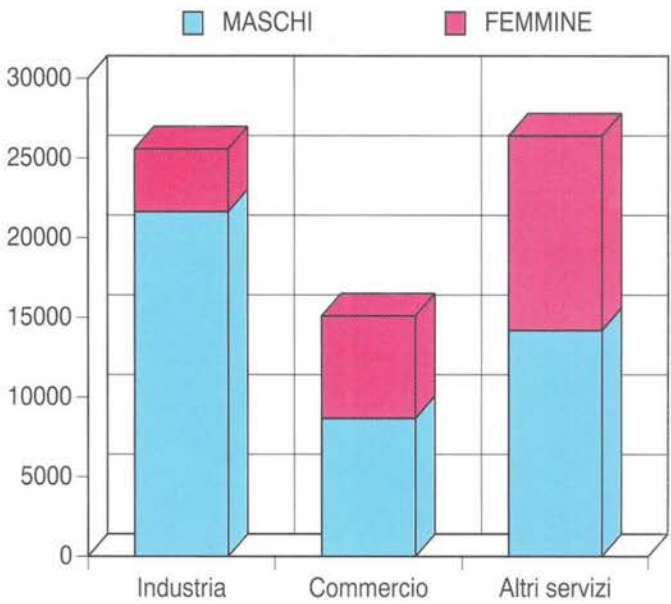
**Grafico 5 - Imprese per forma giuridica**



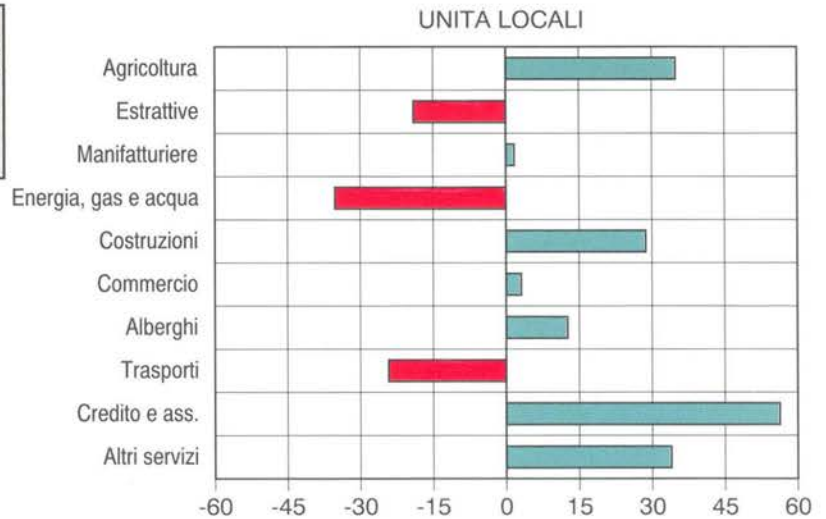
**Grafico 6 - Addetti alle unità locali ogni 100 abitanti**



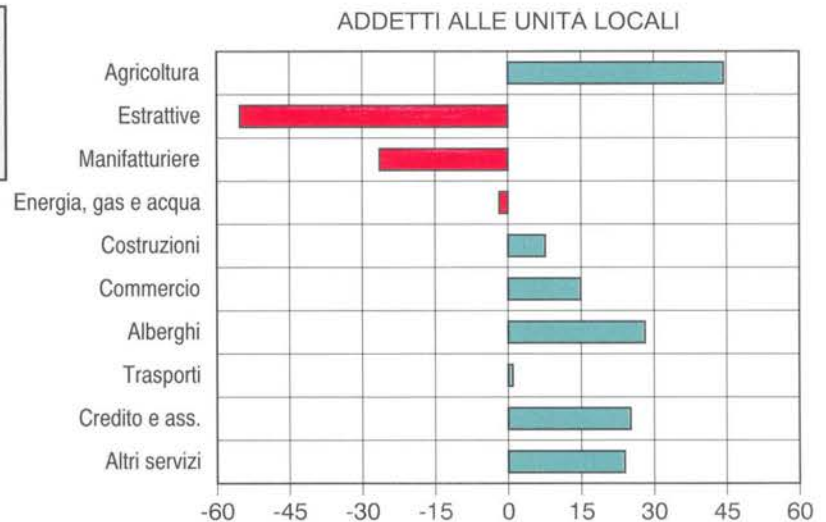
**Grafico 7 - Addetti alle unità locali per sesso e settore di attività economica**



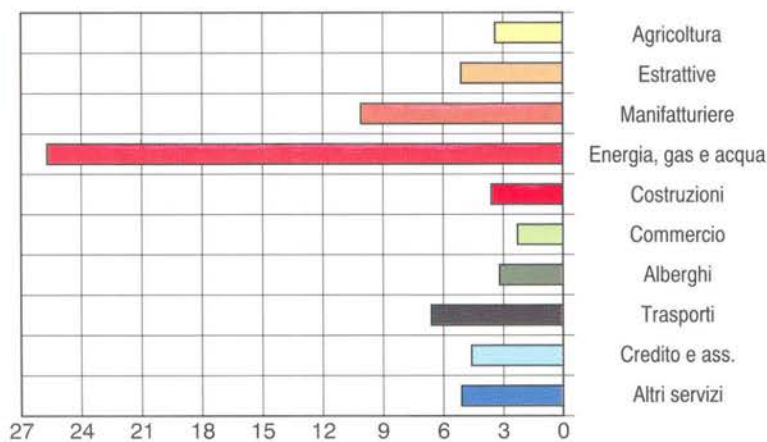
**Grafico 8 - Variazione percentuale delle unità locali del 1991 rispetto al 1981 per settore di attività economica (a)**



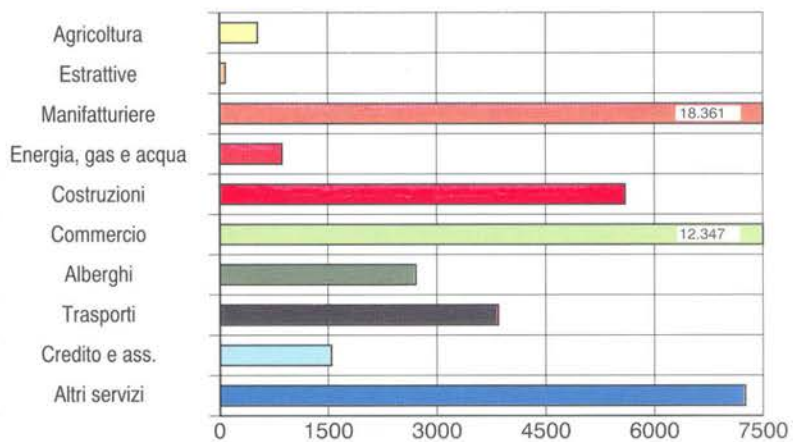
**Grafico 9 - Variazione percentuale degli addetti alle unità locali del 1991 rispetto al 1981 per settore di attività economica (a)**



**Grafico 10 - Numero medio di addetti per unità locale di impresa per settore di attività economica**

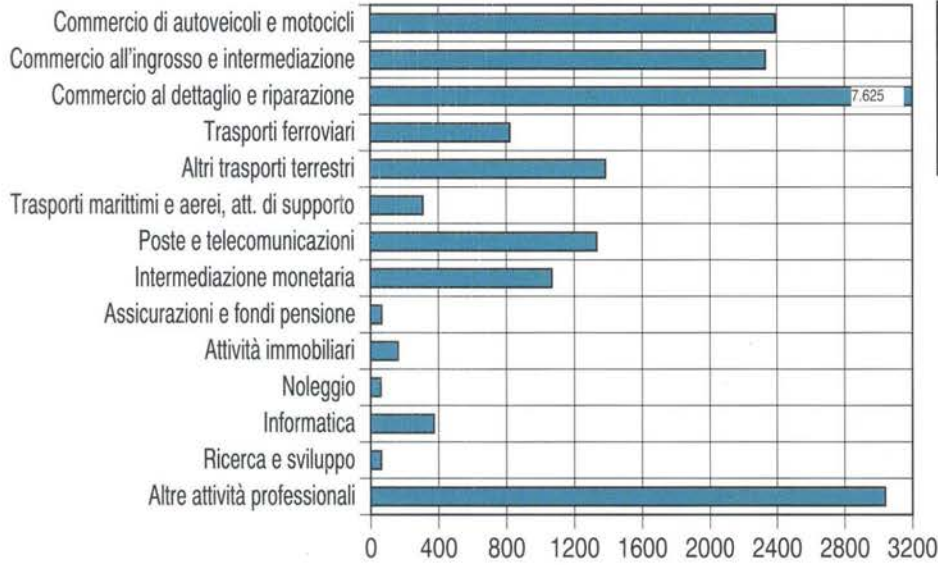
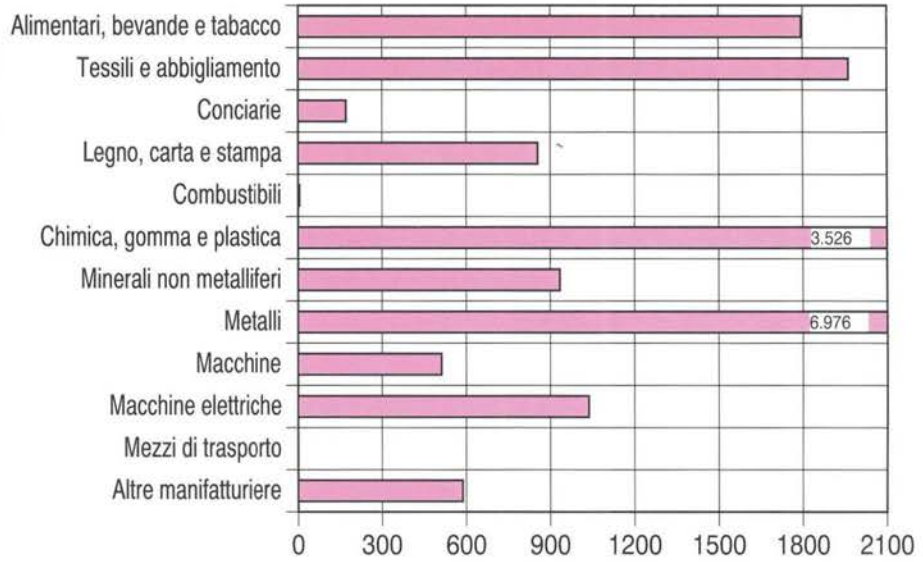


**Grafico 11 - Addetti alle unità locali delle imprese per settore di attività economica**



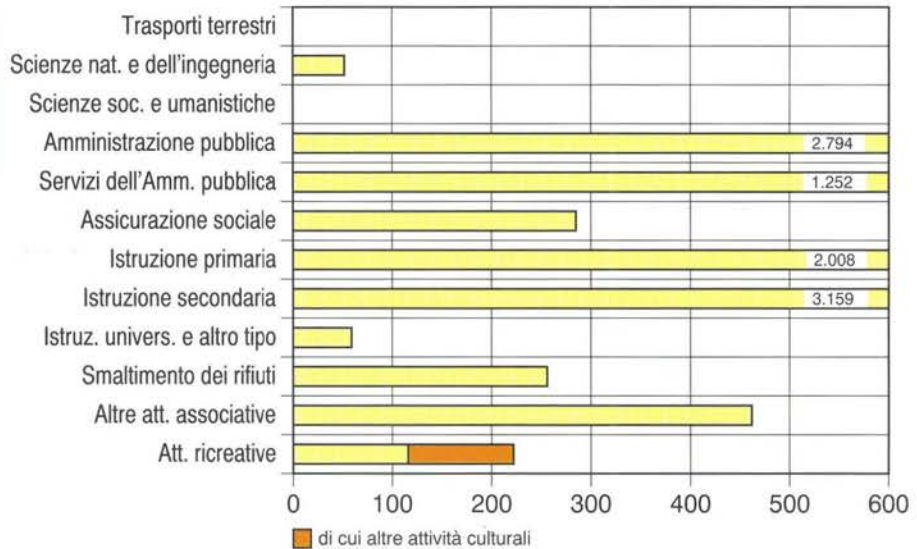
(a) A parità di campo di osservazione del Censimento 1981.

**Grafico 12 - Addetti alle unità locali delle imprese per attività manifatturiera**



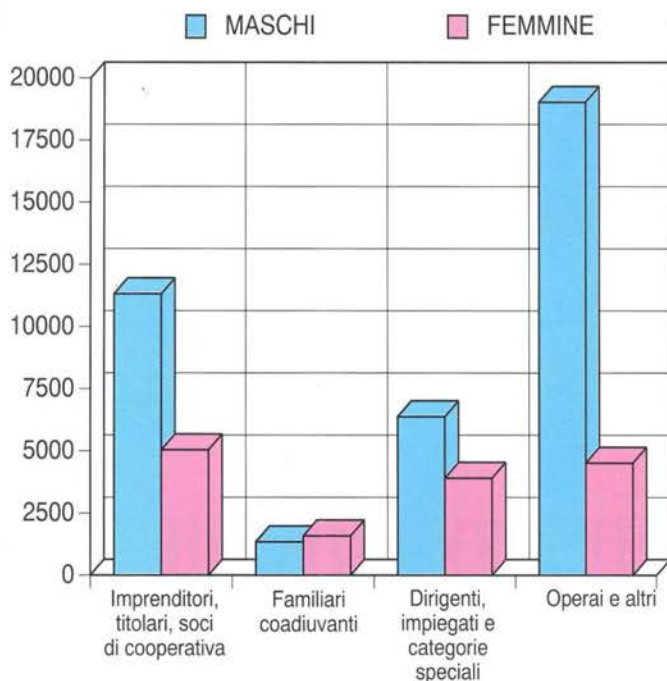
**Grafico 13 - Addetti alle unità locali delle imprese per alcune attività dei servizi**

**Grafico 14 - Addetti alle unità locali delle istituzioni per alcune attività dei servizi**

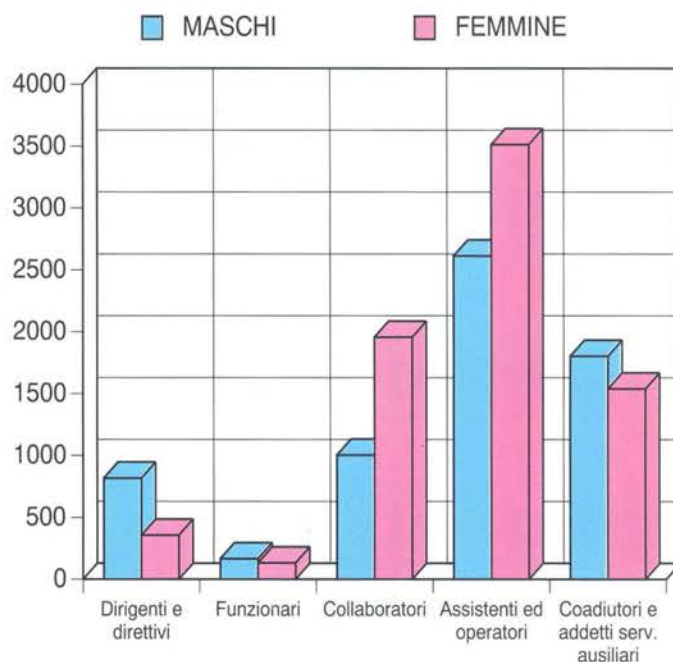




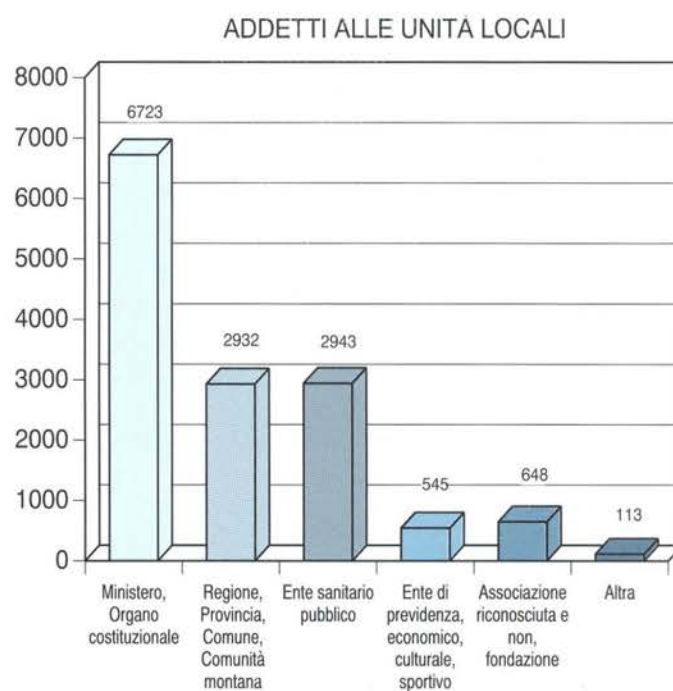
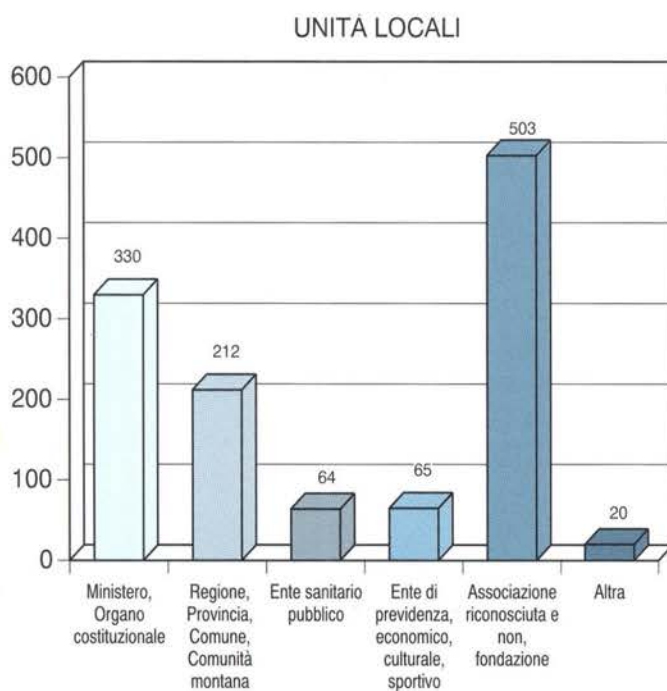
**Grafico 15 - Addetti alle unità locali delle imprese secondo la posizione nella professione e il sesso**



**Grafico 16 - Addetti alle unità locali delle istituzioni secondo la posizione nella professione e il sesso**



**Grafico 17 - Unità locali delle istituzioni e addetti per forma istituzionale**








Parte prima

I caratteri generali



# CAPITOLO 1 - TERNI NEGLI ULTIMI 20 ANNI ATTRAVERSO I CENSIMENTI

Tavola 1.1 - Imprese e addetti per settore di attività economica (a)

ATTIVITÀ ECONOMICHE 1991	NUMERI INDICI - 1971 = 100												ADDETTI PER IMPRESA		
	1971		1981		1991 (b)		1981		1991		1971	1981	1991		
	Imprese	Addetti	Imprese	Addetti	Imprese	Addetti	Imprese	Addetti	Imprese	Addetti					
<b>CAMPO DI OSSERVAZIONE DEI SINGOLI CENSIMENTI</b>															
<b>DATI ASSOLUTI</b>															
Agricoltura e pesca (c)	107	390	119	383	152	577	111,2	98,2	142,1	147,9	3,6	3,2	3,8		
Industria estrattiva	13	70	13	164	10	88	100,0	234,3	76,9	125,7	5,4	12,6	8,8		
Industria manifatturiera	1.645	12.225	1.610	15.307	1.665	11.338	97,9	125,2	101,2	92,7	7,4	9,5	6,8		
Energia, gas e acqua	24	277	3	170	3	214	12,5	61,4	12,5	77,3	11,5	56,7	71,3		
Costruzioni	536	4.695	1.018	4.971	1.268	5.627	189,9	105,9	236,6	119,9	8,8	4,9	4,4		
Commercio e riparazioni	4.583	9.313	4.688	10.273	4.857	11.770	102,3	110,3	106,0	126,4	2,0	2,2	2,4		
Alberghi e pubblici esercizi	668	1.778	676	2.014	772	2.670	101,2	113,3	115,6	150,2	2,7	3,0	3,5		
Trasporti e comunicazioni	496	1.461	564	1.605	423	1.919	113,7	109,9	85,3	131,3	2,9	2,8	4,5		
Credito e assicurazioni	87	434	110	721	199	948	126,4	166,1	228,7	218,4	5,0	6,6	4,8		
Altri servizi	744	1.810	989	2.393	2.720	7.166	132,9	132,2	365,6	395,9	2,4	2,4	2,6		
<b>TOTALE</b>	<b>8.903</b>	<b>32.453</b>	<b>9.790</b>	<b>38.001</b>	<b>12.069</b>	<b>42.317</b>	<b>110,0</b>	<b>117,1</b>	<b>135,6</b>	<b>130,4</b>	<b>3,6</b>	<b>3,9</b>	<b>3,5</b>		
<b>COMPOSIZIONE PERCENTUALE</b>															
Agricoltura e pesca (c)	1,2	1,2	1,2	1,0	1,3	1,4									
Industria estrattiva	0,1	0,2	0,1	0,4	0,1	0,2									
Industria manifatturiera	18,5	37,7	16,4	40,3	13,8	26,8									
Energia, gas e acqua	0,3	0,9	..	0,4	..	0,5									
Costruzioni	6,0	14,5	10,4	13,1	10,5	13,3									
Commercio e riparazioni	51,5	28,7	47,9	27,0	40,2	27,8									
Alberghi e pubblici esercizi	7,5	5,5	6,9	5,3	6,4	6,3									
Trasporti e comunicazioni	5,6	4,5	5,8	4,2	3,5	4,5									
Credito e assicurazioni	1,0	1,3	1,1	1,9	1,6	2,2									
Altri servizi	8,4	5,6	10,1	6,3	22,5	16,9									
<b>TOTALE</b>	<b>100,0</b>	<b>100,0</b>	<b>100,0</b>	<b>100,0</b>	<b>100,0</b>	<b>100,0</b>									
<b>A PARITÀ DI CAMPO DI OSSERVAZIONE DEL CENSIMENTO 1971</b>															
<b>DATI ASSOLUTI</b>															
Agricoltura e pesca (c)	107	390	119	383	152	577	111,2	98,2	142,1	147,9	3,6	3,2	3,8		
Industria estrattiva	13	70	13	164	10	88	100,0	234,3	76,9	125,7	5,4	12,6	8,8		
Industria manifatturiera	1.645	12.225	1.610	15.307	1.665	11.338	97,9	125,2	101,2	92,7	7,4	9,5	6,8		
Energia, gas e acqua	24	277	3	170	3	214	12,5	61,4	12,5	77,3	11,5	56,7	71,3		
Costruzioni	536	4.695	1.018	4.971	1.268	5.627	189,9	105,9	236,6	119,9	8,8	4,9	4,4		
Commercio e riparazioni	4.583	9.313	4.688	10.273	4.857	11.770	102,3	110,3	106,0	126,4	2,0	2,2	2,4		
Alberghi e pubblici esercizi	668	1.778	676	2.014	772	2.670	101,2	113,3	115,6	150,2	2,7	3,0	3,5		
Trasporti e comunicazioni	496	1.461	564	1.605	423	1.919	113,7	109,9	85,3	131,3	2,9	2,8	4,5		
Credito e assicurazioni	87	434	110	721	199	948	126,4	166,1	228,7	218,4	5,0	6,6	4,8		
Altri servizi	744	1.810	886	1.859	1.386	4.013	119,1	102,7	186,3	221,7	2,4	2,1	2,9		
<b>TOTALE</b>	<b>8.903</b>	<b>32.453</b>	<b>9.687</b>	<b>37.467</b>	<b>10.735</b>	<b>39.164</b>	<b>108,8</b>	<b>115,5</b>	<b>120,6</b>	<b>120,7</b>	<b>3,6</b>	<b>3,9</b>	<b>3,6</b>		
<b>COMPOSIZIONE PERCENTUALE</b>															
Agricoltura e pesca (c)	1,2	1,2	1,2	1,0	1,4	1,5									
Industria estrattiva	0,1	0,2	0,1	0,4	0,1	0,2									
Industria manifatturiera	18,5	37,7	16,6	40,9	15,5	29,0									
Energia, gas e acqua	0,3	0,9	..	0,5	..	0,5									
Costruzioni	6,0	14,5	10,5	13,3	11,8	14,4									
Commercio e riparazioni	51,5	28,7	48,4	27,4	45,2	30,1									
Alberghi e pubblici esercizi	7,5	5,5	7,0	5,4	7,2	6,8									
Trasporti e comunicazioni	5,6	4,5	5,8	4,3	3,9	4,9									
Credito e assicurazioni	1,0	1,3	1,1	1,9	1,9	2,4									
Altri servizi	8,4	5,6	9,1	5,0	12,9	10,2									
<b>TOTALE</b>	<b>100,0</b>	<b>100,0</b>	<b>100,0</b>	<b>100,0</b>	<b>100,0</b>	<b>100,0</b>									

(a) Cfr. "Avvertenze al cap. 1", pag. 38

(b) Escluse le istituzioni e i relativi addetti

(c) Comprende: attività dei servizi connesse all'agricoltura e zootecnia non rientranti nel campo di osservazione del censimento dell'agricoltura; caccia e cattura di animali per allevamento e ripopolamento di selvaggina e servizi connessi; aziende di utilizzazione di foreste e di boschi, consorzi di forestazione e rimboschimento e servizi connessi; pesca, piscicoltura e servizi connessi

**Tavola 1.2 - Imprese e addetti per classe di addetti (a)**

CLASSI DI ADDETTI	1971		1981		1991 (b)		ADDETTI PER IMPRESA		
	Imprese	Addetti	Imprese	Addetti	Imprese	Addetti	1971	1981	1991
CAMPO DI OSSERVAZIONE DEI SINGOLI CENSIMENTI									
DATI ASSOLUTI									
1	4.381	4.381	4.621	4.621	5.531	5.531	1,0	1,0	1,0
2	2.335	4.670	2.366	4.732	2.784	5.568	2,0	2,0	2,0
3 - 5	1.380	5.003	1.697	6.225	2.437	8.906	3,6	3,7	3,7
6 - 9	397	2.811	533	3.826	688	4.978	7,1	7,2	7,2
10 - 19	241	3.113	373	4.831	391	5.206	12,9	13,0	13,3
20 - 49	107	3.127	138	3.955	186	5.310	29,2	28,7	28,5
50 - 99	35	2.322	38	2.560	28	1.909	66,3	67,4	68,2
100 - 199	20	2.577	15	2.048	14	1.868	128,9	136,5	133,4
200 - 499	4	1.404	6	2.130	10	3.041	351,0	355,0	304,1
500 - 999	1	588	1	730	-	-	588,0	730,0	-
1.000 e più	2	2.457	2	2.343	-	-	1.228,5	1.171,5	-
<b>TOTALE</b>	<b>8.903</b>	<b>32.453</b>	<b>9.790</b>	<b>38.001</b>	<b>12.069</b>	<b>42.317</b>	<b>3,6</b>	<b>3,9</b>	<b>3,5</b>
COMPOSIZIONE PERCENTUALE									
1	49,2	13,5	47,2	12,2	45,8	13,1			
2	26,2	14,4	24,2	12,5	23,1	13,2			
3 - 5	15,5	15,4	17,3	16,4	20,2	21,0			
6 - 9	4,5	8,7	5,4	10,1	5,7	11,8			
10 - 19	2,7	9,6	3,8	12,7	3,2	12,3			
20 - 49	1,2	9,6	1,4	10,4	1,5	12,5			
50 - 99	0,4	7,2	0,4	6,7	0,2	4,5			
100 - 199	0,2	7,9	0,2	5,4	0,1	4,4			
200 - 499	..	4,3	0,1	5,6	0,1	7,2			
500 - 999	..	1,8	..	1,9	-	-			
1000 e più	..	7,6	..	6,2	-	-			
<b>TOTALE</b>	<b>100,0</b>	<b>100,0</b>	<b>100,0</b>	<b>100,0</b>	<b>100,0</b>	<b>100,0</b>			
A PARITÀ DI CAMPO DI OSSERVAZIONE DEL CENSIMENTO 1971									
DATI ASSOLUTI									
1	4.381	4.381	4.602	4.602	4.746	4.746	1,0	1,0	1,0
2	2.335	4.670	2.344	4.688	2.523	5.046	2,0	2,0	2,0
3 - 5	1.380	5.003	1.655	6.070	2.226	8.141	3,6	3,7	3,7
6 - 9	397	2.811	523	3.754	639	4.641	7,1	7,2	7,3
10 - 19	241	3.113	366	4.737	376	5.008	12,9	12,9	13,3
20 - 49	107	3.127	136	3.899	177	5.054	29,2	28,7	28,6
50 - 99	35	2.322	37	2.466	25	1.726	66,3	66,6	69,0
100 - 199	20	2.577	15	2.048	13	1.761	128,9	136,5	135,5
200 - 499	4	1.404	6	2.130	10	3.041	351,0	355,0	304,1
500 - 999	1	588	1	730	-	-	588,0	730,0	-
1.000 e più	2	2.457	2	2.343	-	-	1.228,5	1.171,5	-
<b>TOTALE</b>	<b>8.903</b>	<b>32.453</b>	<b>9.687</b>	<b>37.467</b>	<b>10.735</b>	<b>39.164</b>	<b>3,6</b>	<b>3,9</b>	<b>3,6</b>
COMPOSIZIONE PERCENTUALE									
1	49,2	13,5	47,5	12,3	44,2	12,1			
2	26,2	14,4	24,2	12,5	23,5	12,9			
3 - 5	15,5	15,4	17,1	16,2	20,7	20,8			
6 - 9	4,5	8,7	5,4	10,0	6,0	11,9			
10 - 19	2,7	9,6	3,8	12,6	3,5	12,8			
20 - 49	1,2	9,6	1,4	10,4	1,6	12,9			
50 - 99	0,4	7,2	0,4	6,6	0,2	4,4			
100 - 199	0,2	7,9	0,2	5,5	0,1	4,5			
200 - 499	..	4,3	0,1	5,7	0,1	7,8			
500 - 999	..	1,8	..	1,9	-	-			
1000 e più	..	7,6	..	6,3	-	-			
<b>TOTALE</b>	<b>100,0</b>	<b>100,0</b>	<b>100,0</b>	<b>100,0</b>	<b>100,0</b>	<b>100,0</b>			

(a) Cfr. "Avvertenze al cap. 1", pag. 38  
 (b) Escluse le istituzioni e i relativi addetti

**Tavola 1.3 - Imprese e addetti per classe di addetti e settore di attività economica (a)**

ATTIVITÀ ECONOMICHE 1991	CLASSI DI ADDETTI										TOTALE	
	1 - 9		10 - 19		20 - 99		100 - 199		200 E PIÙ		1981	1991
	1981	1991	1981	1991	1981	1991	1981	1991	1981	1991		
<b>IMPRESE</b>												
Agricoltura e pesca (b)	114	143	3	4	2	4	-	1	-	-	119	152
Industria estrattiva	6	6	4	3	3	1	-	-	-	-	13	10
Industria manifatturiera	1.364	1.443	128	121	99	90	11	5	8	6	1.610	1.665
Energia, gas e acqua	1	1	-	-	1	1	1	1	-	-	3	3
Costruzioni	884	1.143	99	71	34	53	1	1	-	-	1.018	1.268
Commercio e riparazioni	4.594	4.739	81	97	13	19	-	1	-	1	4.688	4.857
Alberghi e pubblici esercizi	651	734	21	32	4	6	-	-	-	-	676	772
Trasporti e comunicazioni	543	392	11	17	9	12	1	1	-	1	564	423
Credito e assicurazioni	105	190	2	6	1	1	1	1	1	1	110	199
Altri servizi	955	2.626	24	40	10	25	-	3	-	1	989	2.695
<b>TOTALE</b>	<b>9.217</b>	<b>11.417</b>	<b>373</b>	<b>391</b>	<b>176</b>	<b>212</b>	<b>15</b>	<b>14</b>	<b>9</b>	<b>10</b>	<b>9.790</b>	<b>12.044</b>
<b>ADDETTI</b>												
Agricoltura e pesca (b)	256	287	42	51	85	139	-	100	-	-	383	577
Industria estrattiva	23	19	51	43	90	26	-	-	-	-	164	88
Industria manifatturiera	3.480	3.911	1.669	1.645	3.675	3.236	1.536	630	4.947	1.916	15.307	11.338
Energia, gas e acqua	1	1	-	-	23	23	146	190	-	-	170	214
Costruzioni	2.452	2.912	1.263	951	1.140	1.607	116	157	-	-	4.971	5.627
Commercio e riparazioni	8.677	9.548	1.072	1.296	524	571	-	112	-	243	10.273	11.770
Alberghi e pubblici esercizi	1.634	2.074	247	389	133	207	-	-	-	-	2.014	2.670
Trasporti e comunicazioni	916	791	160	241	384	358	145	175	-	354	1.605	1.919
Credito e assicurazioni	252	440	24	72	84	20	105	126	256	290	721	948
Altri servizi	1.713	4.945	303	518	377	947	-	378	-	238	2.393	7.026
<b>TOTALE</b>	<b>19.404</b>	<b>24.928</b>	<b>4.831</b>	<b>5.206</b>	<b>6.515</b>	<b>7.134</b>	<b>2.048</b>	<b>1.868</b>	<b>5.203</b>	<b>3.041</b>	<b>38.001</b>	<b>42.177</b>

(a) A parità di campo di osservazione 1981. Cfr. "Avvertenze al cap. 1", pag. 38

(b) Comprende: attività dei servizi connesse all'agricoltura e zootecnia non rientranti nel campo di osservazione del censimento dell'agricoltura; caccia e cattura di animali per allevamento e ripopolamento di selvaggina e servizi connessi; aziende di utilizzazione di foreste e di boschi, consorzi di forestazione e rimboschimento e servizi connessi; pesca, piscicoltura e servizi connessi

**Tavola 1.4 - Variazioni del numero delle imprese e degli addetti per settore di attività economica, classe di addetti e tipo di comune (a)**

ATTIVITÀ ECONOMICHE 1991 CLASSI DI ADDETTI	1981-1971 (b)				1991-1981 (c)			
	Imprese	Numeri indici - 1971 = 100		Imprese	Addetti	Imprese	Numeri indici - 1981 = 100	
		Addetti	Imprese				Addetti	Imprese
<b>ATTIVITÀ ECONOMICA</b>								
Agricoltura e pesca (d)	12	-7	111,2	98,2	33	194	127,7	150,7
Industria estrattiva	-	94	100,0	234,3	-3	-76	76,9	53,7
Industria manifatturiera	-35	3.082	97,9	125,2	55	-3.969	103,4	74,1
Energia, gas e acqua	-21	-107	12,5	61,4	-	44	100,0	125,9
Costruzioni	482	276	189,9	105,9	250	656	124,6	113,2
Commercio e riparazioni	105	960	102,3	110,3	169	1.497	103,6	114,6
Alberghi e pubblici esercizi	8	236	101,2	113,3	96	656	114,2	132,6
Trasporti e comunicazioni	68	144	113,7	109,9	-141	314	75,0	119,6
Credito e assicurazioni	23	287	126,4	166,1	89	227	180,9	131,5
Altri servizi	142	49	119,1	102,7	1.706	4.633	272,5	293,6
<b>TOTALE</b>	<b>784</b>	<b>5.014</b>	<b>108,8</b>	<b>115,5</b>	<b>2.254</b>	<b>4.176</b>	<b>123,0</b>	<b>111,0</b>
<b>CLASSE DI ADDETTI</b>								
1	221	221	105,0	105,0	898	898	119,4	119,4
2	9	18	100,4	100,4	414	828	117,5	117,5
3 - 5	275	1.067	119,9	121,3	735	2.662	143,3	142,8
6 - 9	126	943	131,7	133,5	153	1.136	128,7	129,7
10 - 19	125	1.624	151,9	152,2	18	375	104,8	107,8
20 - 49	29	772	127,1	124,7	47	1.333	134,1	133,7
50 - 99	2	144	105,7	106,2	-11	-714	71,1	72,1
100 - 199	-5	-529	75,0	79,5	-1	-180	93,3	91,2
200 - 499	2	726	150,0	151,7	4	911	166,7	142,8
500 - 999	-	142	100,0	124,1	-1	-730	-	-
1000 e più	-	-114	100,0	95,4	-2	-2.343	-	-
<b>TOTALE</b>	<b>784</b>	<b>5.014</b>	<b>108,8</b>	<b>115,5</b>	<b>2.254</b>	<b>4.176</b>	<b>123,0</b>	<b>111,0</b>
<b>TIPO DI COMUNE</b>								
- Comune capoluogo	360	1.867	109,6	112,2	1.214	3.111	129,2	117,7
- Altri comuni	424	3.147	108,2	118,4	1.040	1.065	118,5	105,2
<b>TOTALE</b>	<b>784</b>	<b>5.014</b>	<b>108,8</b>	<b>115,5</b>	<b>2.254</b>	<b>4.176</b>	<b>123,0</b>	<b>111,0</b>

(a) Cfr. "Avvertenze al cap. 1", pag. 38

(b) A parità di campo di osservazione 1971

(c) A parità di campo di osservazione 1981

(d) Comprende: attività dei servizi connesse all'agricoltura e zootecnia non rientranti nel campo di osservazione del censimento dell'agricoltura; caccia e cattura di animali per allevamento e ripopolamento di selvaggina e servizi connessi; aziende di utilizzazione di foreste e di boschi, consorzi di forestazione e rimboschimento e servizi connessi; pesca, piscicoltura e servizi connessi



**Tavola 1.5 - Imprese, unità locali e addetti per sezione, sottosezione, divisione e gruppo di attività economica (a)**

ATTIVITÀ ECONOMICHE 1991 (b)	IMPRESE						UNITÀ LOCALI					
	1981		1991		NUMERI INDICI - 1981 = 100		1981		1991		NUMERI INDICI - 1981 = 100	
	N.	Addetti	N.	Addetti	N.	Addetti	N.	Addetti	N.	Addetti	N.	Addetti
<b>A AGRICOLTURA, CACCIA E SILVICOLTURA</b>	<b>117</b>	<b>367</b>	<b>149</b>	<b>559</b>	<b>127,4</b>	<b>152,3</b>	<b>127</b>	<b>399</b>	<b>171</b>	<b>577</b>	<b>134,6</b>	<b>144,6</b>
01 AGRICOLTURA, CACCIA E RELATIVI SERVIZI	53	188	106	451	200,0	239,9	56	172	120	468	214,3	272,1
02 SILVICOLTURA E UTILIZZAZIONE DI AREE FORESTALI E SERVIZI CONNESSI	64	179	43	108	67,2	60,3	71	227	51	109	71,8	48,0
<b>B PESCA, PISCICOLTURA E SERVIZI CONNESSI</b>	<b>2</b>	<b>16</b>	<b>3</b>	<b>18</b>	<b>150,0</b>	<b>112,5</b>	<b>2</b>	<b>11</b>	<b>3</b>	<b>15</b>	<b>150,0</b>	<b>136,4</b>
05 PESCA, PISCICOLTURA E SERVIZI CONNESSI	2	16	3	18	150,0	112,5	2	11	3	15	150,0	136,4
<b>C ESTRAZIONE DI MINERALI ENERGETICI</b>	<b>13</b>	<b>164</b>	<b>10</b>	<b>88</b>	<b>76,9</b>	<b>53,7</b>	<b>21</b>	<b>192</b>	<b>17</b>	<b>86</b>	<b>81,0</b>	<b>44,8</b>
CA ESTRAZIONE DI MINERALI ENERGETICI	-	-	-	-	-	-	-	-	-	-	-	-
10 ESTRAZIONE DI CARBON FOSSILE E LIGNITE; ESTRAZIONE DI TORBA	-	-	-	-	-	-	-	-	-	-	-	-
10.1 Estrazione ed agglomerazione di carbon fossile	-	-	-	-	-	-	-	-	-	-	-	-
10.2 Estrazione ed agglomerazione di lignite	-	-	-	-	-	-	-	-	-	-	-	-
10.3 Estrazione ed agglomerazione di torba	-	-	-	-	-	-	-	-	-	-	-	-
11 ESTRAZIONE DI PETROLIO GREGGIO E DI GAS NATURALE; SERVIZI CONNESSI ALL'ESTRAZIONE DI PETROLIO E DI GAS NATURALE, ESCLUSA LA PROSPEZIONE	-	-	-	-	-	-	-	-	-	-	-	-
11.1 Estrazione di petrolio greggio e di gas naturale	-	-	-	-	-	-	-	-	-	-	-	-
11.2 Attività dei servizi connessi all'estrazione di petrolio e di gas, esclusa la prospezione	-	-	-	-	-	-	-	-	-	-	-	-
12 ESTRAZIONE DI MINERALI DI URANIO E DI TORIO	-	-	-	-	-	-	-	-	-	-	-	-
12.0 Estrazione di minerali di uranio e di torio	-	-	-	-	-	-	-	-	-	-	-	-
<b>CB ESTRAZIONE DI MINERALI NON ENERGETICI</b>	<b>13</b>	<b>164</b>	<b>10</b>	<b>88</b>	<b>76,9</b>	<b>53,7</b>	<b>21</b>	<b>192</b>	<b>17</b>	<b>86</b>	<b>81,0</b>	<b>44,8</b>
13 ESTRAZIONE DI MINERALI METALLIFERI	-	-	-	-	-	-	-	-	-	-	-	-
13.1 Estrazione di minerali di ferro	-	-	-	-	-	-	-	-	-	-	-	-
13.2 Estrazione di minerali metallici non ferrosi, ad eccezione dei minerali di uranio e di torio	-	-	-	-	-	-	-	-	-	-	-	-
14 ALTRE INDUSTRIE ESTRATTIVE	13	164	10	88	76,9	53,7	21	192	17	86	81,0	44,8
14.1 Estrazione di pietra	5	91	1	11	20,0	12,1	11	126	2	2	18,2	1,6
14.2 Estrazione di ghiaia, sabbia e argilla	-	-	5	31	-	-	-	-	9	37	-	-
14.3 Estrazione di minerali per le industrie chimiche e la fabbricazione di concimi	-	-	-	-	-	-	-	-	-	-	-	-
14.4 Produzione di sale	-	-	-	-	-	-	-	-	-	-	-	-
14.5 Estrazione di altri minerali e prodotti di cava n.c.a.	8	73	4	46	50,0	63,0	10	66	6	47	60,0	71,2
<b>D ATTIVITÀ MANIFATTURIERE</b>	<b>1.610</b>	<b>15.307</b>	<b>1.665</b>	<b>11.338</b>	<b>103,4</b>	<b>74,1</b>	<b>1.798</b>	<b>25.000</b>	<b>1.829</b>	<b>18.394</b>	<b>101,7</b>	<b>73,6</b>
<b>DA INDUSTRIE ALIMENTARI, DELLE BEVANDE E DEL TABACCO</b>	<b>264</b>	<b>1.978</b>	<b>273</b>	<b>1.768</b>	<b>103,4</b>	<b>89,4</b>	<b>314</b>	<b>1.783</b>	<b>316</b>	<b>1.828</b>	<b>100,6</b>	<b>102,5</b>
15 INDUSTRIE ALIMENTARI E DELLE BEVANDE	262	1.676	272	1.547	103,8	92,3	311	1.765	315	1.825	101,3	103,4
15.1 Produzione, lavorazione e conservazione di carne e di prodotti a base di carne	16	165	17	176	106,3	106,7	36	244	28	213	77,8	87,3
15.2 Lavorazione e conservazione di pesce e di prodotti a base di pesce	-	-	-	-	-	-	-	-	-	-	-	-
15.3 Lavorazione e conservazione di frutta e ortaggi	5	57	4	19	80,0	33,3	5	56	4	19	80,0	33,9
15.4 Fabbricazione di oli e grassi vegetali e animali	85	292	48	118	56,5	40,4	94	303	51	116	54,3	38,3
15.5 Industria lattiero-casearia	14	222	6	39	42,9	17,6	14	62	8	46	57,1	74,2
15.6 Lavorazione delle granaglie e di prodotti amidacei	19	185	11	61	57,9	33,0	24	130	16	94	66,7	72,3
15.7 Fabbricazione di prodotti per l'alimentazione degli animali	4	55	3	27	75,0	49,1	5	55	3	27	60,0	49,1
15.8 Fabbricazione di altri prodotti alimentari	106	573	174	975	164,2	170,2	111	533	192	864	173,0	162,1
15.9 Industria delle bevande	13	127	9	132	69,2	103,9	22	382	13	446	59,1	116,8
16 INDUSTRIA DEL TABACCO	2	302	1	221	50,0	73,2	3	18	1	3	33,3	16,7
16.0 Industria del tabacco	2	302	1	221	50,0	73,2	3	18	1	3	33,3	16,7

**Tavola 1.5 segue - Imprese, unità locali e addetti per sezione, sottosezione, divisione e gruppo di attività economica (a)**

ATTIVITÀ ECONOMICHE 1991 (b)	IMPRESE						UNITÀ LOCALI						
	1981		1991		NUMERI INDICI - 1981 = 100		1981		1991		NUMERI INDICI - 1981 = 100		
	N.	Addetti	N.	Addetti	N.	Addetti	N.	Addetti	N.	Addetti	N.	Addetti	
<b>DB</b>	<b>INDUSTRIE TESSILI E DELL'ABBIGLIAMENTO</b>	<b>387</b>	<b>3.219</b>	<b>400</b>	<b>1.796</b>	<b>103,4</b>	<b>55,8</b>	<b>395</b>	<b>2.236</b>	<b>412</b>	<b>1.963</b>	<b>104,3</b>	<b>87,8</b>
17	INDUSTRIE TESSILI	191	1.092	184	755	96,3	69,1	193	1.057	187	758	96,9	71,7
17.1	Preparazione e filatura di fibre tessili	3	7	4	16	133,3	228,6	3	7	4	16	133,3	228,6
17.2	Tessitura di materie tessili	3	3	1	1	33,3	33,3	3	3	1	1	33,3	33,3
17.3	Finissaggio dei tessuti	-	-	-	-	-	-	-	-	-	-	-	-
17.4	Confezionamento di articoli in tessuto, esclusi gli articoli di vestiario	32	61	12	32	37,5	52,5	33	60	12	32	36,4	53,3
17.5	Altre industrie tessili	11	234	4	10	36,4	4,3	11	229	4	10	36,4	4,4
17.6	Fabbricazione di maglierie	8	23	51	156	637,5	678,3	8	23	51	156	637,5	678,3
17.7	Fabbricazione di articoli in maglieria	134	764	112	540	83,6	70,7	135	735	115	543	85,2	73,9
18	CONFEZIONE DI ARTICOLI DI VESTIARIO; PREPARAZIONE E TINTURA DI PELLICCE	196	2.127	216	1.041	110,2	48,9	202	1.179	225	1.205	111,4	102,2
18.1	Confezione di vestiario in pelle	5	67	5	66	100,0	98,5	5	66	5	64	100,0	97,0
18.2	Confezione di altri articoli di vestiario ed accessori	168	1.999	178	900	106,0	45,0	173	1.047	187	1.066	108,1	101,8
18.3	Preparazione e tintura di pellicce; confezione di articoli in pelliccia	23	61	33	75	143,5	123,0	24	66	33	75	137,5	113,6
<b>DC</b>	<b>INDUSTRIE CONCIARIE, FABBRICAZIONE DI PRODOTTI IN CUOIO, PELLE E SIMILARI</b>	<b>27</b>	<b>88</b>	<b>17</b>	<b>115</b>	<b>63,0</b>	<b>130,7</b>	<b>28</b>	<b>173</b>	<b>18</b>	<b>171</b>	<b>64,3</b>	<b>98,8</b>
19	PREPARAZIONE E CONCIA DEL CUOIO; FABBRICAZIONE DI ARTICOLI DA VIAGGIO, BORSE, ARTICOLI DA CORREGGIAIO, SELLERIA E CALZATURE	27	88	17	115	63,0	130,7	28	173	18	171	64,3	98,8
19.1	Preparazione e concia del cuoio	-	-	-	-	-	-	-	-	-	-	-	-
19.2	Fabbricazione di articoli da viaggio, borse, articoli da correggiaio e selleria	11	19	8	17	72,7	89,5	11	19	8	17	72,7	89,5
19.3	Fabbricazione di calzature	16	69	9	98	56,3	142,0	17	154	10	154	58,8	100,0
<b>DD</b>	<b>INDUSTRIA DEL LEGNO E DEI PRODOTTI IN LEGNO</b>	<b>233</b>	<b>689</b>	<b>173</b>	<b>379</b>	<b>74,2</b>	<b>55,0</b>	<b>244</b>	<b>704</b>	<b>182</b>	<b>392</b>	<b>74,6</b>	<b>55,7</b>
20	INDUSTRIA DEL LEGNO E DEI PRODOTTI IN LEGNO E SUGHERO, ESCLUSI I MOBILI; FABBRICAZIONE DI ARTICOLI DI PAGLIA E MATERIALI DA INTRECCIO	233	689	173	379	74,2	55,0	244	704	182	392	74,6	55,7
20.1	Taglio, piallatura e trattamento del legno	8	50	7	17	87,5	34,0	8	50	11	26	137,5	52,0
20.2	Fabbricazione di fogli da impiallacciatura; fabbricazione di compensato, pannelli stratificati (ad anima listellata), pannelli di fibre, di particelle ed altri pannelli	6	56	-	-	-	-	6	55	-	-	-	-
20.3	Fabbricazione di elementi di carpenteria in legno e falegnameria per l'edilizia	167	414	130	260	77,8	62,8	175	432	133	264	76,0	61,1
20.4	Fabbricazione di imballaggi in legno	12	90	6	61	50,0	67,8	12	90	7	63	58,3	70,0
20.5	Fabbricazione di altri prodotti in legno; fabbricazione di articoli in sughero, paglia e materiali da intreccio	40	79	30	41	75,0	51,9	43	77	31	39	72,1	50,6
<b>DE</b>	<b>FABBRICAZIONE DELLA PASTA-CARTA, DELLA CARTA E DEI PRODOTTI DI CARTA; STAMPA ED EDITORIA</b>	<b>50</b>	<b>328</b>	<b>71</b>	<b>455</b>	<b>142,0</b>	<b>138,7</b>	<b>61</b>	<b>380</b>	<b>78</b>	<b>463</b>	<b>127,9</b>	<b>121,8</b>
21	FABBRICAZIONE DELLA PASTA-CARTA, DELLA CARTA E DEI PRODOTTI DI CARTA	4	107	11	173	275,0	161,7	4	107	11	172	275,0	160,7
21.1	Fabbricazione della pasta-carta, della carta e del cartone	-	-	-	-	-	-	-	-	-	-	-	-
21.2	Fabbricazione di articoli di carta e di cartone	4	107	11	173	275,0	161,7	4	107	11	172	275,0	160,7
22	EDITORIA, STAMPA E RIPRODUZIONE DI SUPPORTI REGISTRATI	46	221	60	282	130,4	127,6	57	273	67	291	117,5	106,6
22.1	Editoria	3	37	11	56	366,7	151,4	8	48	14	64	175,0	133,3
22.2	Stampa e attività dei servizi connessi alla stampa	41	181	49	226	119,5	124,9	47	222	53	227	112,8	102,3
22.3	Riproduzione di supporti registrati	2	3	-	-	-	-	2	3	-	-	-	-

**Tavola 1.5 segue - Imprese, unità locali e addetti per sezione, sottosezione, divisione e gruppo di attività economica (a)**

ATTIVITÀ ECONOMICHE 1991 (b)	IMPRESE						UNITÀ LOCALI					
	1981		1991		NUMERI INDICI - 1981 = 100		1981		1991		NUMERI INDICI - 1981 = 100	
	N.	Addetti	N.	Addetti	N.	Addetti	N.	Addetti	N.	Addetti	N.	Addetti
<b>DF</b> <b>FABBRICAZIONE DI COKE, RAFFINERIE DI PETROLIO, TRATTAMENTO DEI COMBUSTIBILI NUCLEARI</b>	-	-	-	-	-	-	1	12	2	5	200,0	41,7
23 FABBRICAZIONE DI COKE, RAFFINERIE DI PETROLIO, TRATTAMENTO DEI COMBUSTIBILI NUCLEARI	-	-	-	-	-	-	1	12	2	5	200,0	41,7
23.1 Fabbricazione di prodotti di cokeria	-	-	-	-	-	-	-	-	-	-	-	-
23.2 Fabbricazione di prodotti petroliferi raffinati	-	-	-	-	-	-	1	12	2	5	200,0	41,7
23.3 Trattamento dei combustibili nucleari	-	-	-	-	-	-	-	-	-	-	-	-
<b>DG</b> <b>FABBRICAZIONE DI PRODOTTI CHIMICI E DI FIBRE SINTETICHE E ARTIFICIALI</b>	14	1.214	9	493	64,3	40,6	27	5.127	21	3.275	77,8	63,9
24 FABBRICAZIONE DI PRODOTTI CHIMICI E DI FIBRE SINTETICHE E ARTIFICIALI	14	1.214	9	493	64,3	40,6	27	5.127	21	3.275	77,8	63,9
24.1 Fabbricazione di prodotti chimici di base	6	783	1	460	16,7	58,7	16	3.555	7	887	43,8	25,0
24.2 Fabbricazione di pesticidi e di altri prodotti chimici per l'agricoltura	-	-	2	4	-	-	-	-	2	4	-	-
24.3 Fabbricazione di pitture, vernici e smalti, inchiostri da stampa e mastici	2	12	3	20	150,0	166,7	3	14	4	21	133,3	150,0
24.4 Fabbricazione di prodotti farmaceutici e di prodotti chimici e botanici per usi medicinali	1	2	-	-	-	-	1	2	-	-	-	-
24.5 Fabbricazione di saponi e detersivi, di prodotti per la pulizia e la lucidatura, di profumi e prodotti per toletta	4	8	2	8	50,0	100,0	4	8	2	8	50,0	100,0
24.6 Fabbricazione di altri prodotti chimici	-	-	1	1	-	-	-	-	4	639	-	-
24.7 Fabbricazione di fibre sintetiche e artificiali	1	409	-	-	-	-	3	1.548	2	1.716	66,7	110,9
<b>DH</b> <b>FABBRICAZIONE DI ARTICOLI IN GOMMA E MATERIE PLASTICHE</b>	36	497	23	212	63,9	42,7	42	456	27	251	64,3	55,0
25 FABBRICAZIONE DI ARTICOLI IN GOMMA E MATERIE PLASTICHE	36	497	23	212	63,9	42,7	42	456	27	251	64,3	55,0
25.1 Fabbricazione di articoli in gomma	18	70	6	41	33,3	58,6	22	70	6	29	27,3	41,4
25.2 Fabbricazione di articoli in materie plastiche	18	427	17	171	94,4	40,0	20	386	21	222	105,0	57,5
<b>DI</b> <b>FABBRICAZIONE DI PRODOTTI DELLA LAVORAZIONE DI MINERALI NON METALLIFERI</b>	94	1.361	105	985	111,7	72,4	115	1.426	121	934	105,2	65,5
26 FABBRICAZIONE DI PRODOTTI DELLA LAVORAZIONE DI MINERALI NON METALLIFERI	94	1.361	105	985	111,7	72,4	115	1.426	121	934	105,2	65,5
26.1 Fabbricazione di vetro e di prodotti in vetro	1	112	17	165	1.700,0	147,3	1	112	18	161	1.800,0	143,8
26.2 Fabbricazione di prodotti ceramici non refrattari, non destinati all'edilizia; fabbricazione di prodotti ceramici refrattari	23	368	27	95	117,4	25,8	25	362	30	108	120,0	29,8
26.3 Fabbricazione di piastrelle e lastre in ceramica per pavimenti e rivestimenti	-	-	1	93	-	-	-	-	1	14	-	-
26.4 Fabbricazione di mattoni, tegole ed altri prodotti per l'edilizia in terracotta	12	202	11	93	91,7	46,0	16	249	13	176	81,3	70,7
26.5 Produzione di cemento, calce, gesso	5	125	2	29	40,0	23,2	9	167	4	44	44,4	26,3
26.6 Fabbricazione di prodotti in calcestruzzo, cemento o gesso	23	385	21	338	91,3	87,8	30	338	27	261	90,0	77,2
26.7 Taglio, modellatura e finitura della pietra	30	169	25	162	83,3	95,9	34	198	27	160	79,4	80,8
26.8 Fabbricazione di altri prodotti in minerali non metalliferi	-	-	1	10	-	-	-	-	1	10	-	-
<b>DJ</b> <b>PRODUZIONE DI METALLO E FABBRICAZIONE DI PRODOTTI IN METALLO</b>	253	3.749	235	3.094	92,9	82,5	285	10.550	256	6.976	89,8	66,1
27 PRODUZIONE DI METALLI E LORO LEGHE	7	1.333	8	186	114,3	14,0	15	7.576	13	4.315	86,7	57,0
27.1 Produzione di ferro, di acciaio e di ferroleghe (CECA)	2	37	1	28	50,0	75,7	8	6.342	4	4.148	50,0	65,4

**Tavola 1.5 segue - Imprese, unità locali e addetti per sezione, sottosezione, divisione e gruppo di attività economica (a)**

ATTIVITÀ ECONOMICHE 1991 (b)	IMPRESE						UNITÀ LOCALI					
	1981		1991		NUMERI INDICI - 1981 = 100		1981		1991		NUMERI INDICI - 1981 = 100	
	N.	Addetti	N.	Addetti	N.	Addetti	N.	Addetti	N.	Addetti	N.	Addetti
27.2	-	-	3	57	-	-	-	-	3	57	-	-
27.3	2	1.262	2	80	100,0	6,3	4	1.200	2	80	50,0	6,7
27.4	1	4	1	5	100,0	125,0	1	4	3	14	300,0	350,0
27.5	2	30	1	16	50,0	53,3	2	30	1	16	50,0	53,3
28	246	2.416	227	2.908	92,3	120,4	270	2.974	243	2.661	90,0	89,5
28.1	109	1.368	115	1.823	105,5	133,3	127	1.686	130	1.588	102,4	94,2
28.2	1	63	2	38	200,0	60,3	2	38	2	38	100,0	100,0
28.3	-	-	-	-	-	-	-	-	-	-	-	-
28.4	5	538	4	361	80,0	67,1	6	538	4	361	66,7	67,1
28.5	26	160	45	514	173,1	321,3	28	418	46	514	164,3	123,0
28.6	5	36	1	7	20,0	19,4	5	36	1	7	20,0	19,4
28.7	100	251	60	165	60,0	65,7	102	258	60	153	58,8	59,3
DK	85	869	48	536	56,5	61,7	98	879	50	512	51,0	58,2
29	85	869	48	536	56,5	61,7	98	879	50	512	51,0	58,2
29.1	-	-	-	-	-	-	-	-	1	3	-	-
29.2	30	74	16	44	53,3	59,5	32	79	16	44	50,0	55,7
29.3	42	126	20	70	47,6	55,6	44	127	21	64	47,7	50,4
29.4	2	46	-	-	-	-	3	46	-	-	-	-
29.5	7	606	12	422	171,4	69,6	11	597	12	401	109,1	67,2
29.6	3	9	-	-	-	-	6	13	-	-	-	-
29.7	1	8	-	-	-	-	2	17	-	-	-	-
DL	78	876	174	909	223,1	103,8	90	826	198	1.037	220,0	125,5
30	-	-	1	18	-	-	-	-	2	20	-	-
30.0	-	-	1	18	-	-	-	-	2	20	-	-
31	35	652	28	375	80,0	57,5	44	590	35	402	79,5	68,1
31.1	-	-	7	206	-	-	-	-	11	206	-	-

**Tavola 1.5 segue - Imprese, unità locali e addetti per sezione, sottosezione, divisione e gruppo di attività economica (a)**

ATTIVITÀ ECONOMICHE 1991 (b)	IMPRESSE						UNITÀ LOCALI					
	1981		1991		NUMERI INDICI - 1981 = 100		1981		1991		NUMERI INDICI - 1981 = 100	
	N.	Addetti	N.	Addetti	N.	Addetti	N.	Addetti	N.	Addetti	N.	Addetti
31.2	-	-	-	-	-	-	-	-	1	22	-	-
31.3	-	-	-	-	-	-	-	-	-	-	-	-
31.4	2	10	-	-	-	-	2	9	-	-	-	-
31.5	5	12	8	20	160,0	166,7	5	12	8	20	160,0	166,7
31.6	28	630	13	149	46,4	23,7	37	569	15	154	40,5	27,1
32	11	132	33	253	300,0	191,7	14	147	40	339	285,7	230,6
32.1	2	13	1	1	50,0	7,7	3	13	1	1	33,3	7,7
32.2	6	9	32	252	533,3	2.800,0	7	34	39	338	557,1	994,1
32.3	3	110	-	-	-	-	4	100	-	-	-	-
33	32	92	112	263	350,0	285,9	32	89	121	276	378,1	310,1
33.1	32	92	104	229	325,0	248,9	32	89	109	231	340,6	259,6
33.2	-	-	2	23	-	-	-	-	4	26	-	-
33.3	-	-	-	-	-	-	-	-	1	6	-	-
33.4	-	-	6	11	-	-	-	-	7	13	-	-
33.5	-	-	-	-	-	-	-	-	-	-	-	-
DM	3	18	-	-	-	-	4	20	-	-	-	-
34	1	13	-	-	-	-	2	15	-	-	-	-
34.1	-	-	-	-	-	-	1	2	-	-	-	-
34.2	-	-	-	-	-	-	-	-	-	-	-	-
34.3	1	13	-	-	-	-	1	13	-	-	-	-
35	2	5	-	-	-	-	2	5	-	-	-	-
35.1	-	-	-	-	-	-	-	-	-	-	-	-
35.2	-	-	-	-	-	-	-	-	-	-	-	-
35.3	-	-	-	-	-	-	-	-	-	-	-	-
35.4	2	5	-	-	-	-	2	5	-	-	-	-
35.5	-	-	-	-	-	-	-	-	-	-	-	-
DN	86	421	137	596	159,3	141,6	94	428	148	587	157,4	137,1
36	86	421	129	536	150,0	127,3	94	428	139	527	147,9	123,1
36.1	69	354	87	454	126,1	128,2	77	362	95	447	123,4	123,5
36.2	13	24	32	62	246,2	258,3	13	23	34	60	261,5	260,9



**Tavola 1.5 segue - Imprese, unità locali e addetti per sezione, sottosezione, divisione e gruppo di attività economica (a)**

ATTIVITÀ ECONOMICHE 1991 (b)	IMPRESE						UNITÀ LOCALI					
	1981		1991		NUMERI INDICI - 1981 = 100		1981		1991		NUMERI INDICI - 1981 = 100	
	N.	Addetti	N.	Addetti	N.	Addetti	N.	Addetti	N.	Addetti	N.	Addetti
36.3	-	-	-	-	-	-	-	-	-	-	-	-
36.4	-	-	-	-	-	-	-	-	-	-	-	-
36.5	-	-	1	1	-	-	-	-	1	1	-	-
36.6	4	43	9	19	225,0	44,2	4	43	9	19	225,0	44,2
37	-	-	8	60	-	-	-	-	9	60	-	-
37.1	-	-	5	37	-	-	-	-	6	37	-	-
37.2	-	-	3	23	-	-	-	-	3	23	-	-
<b>E</b>	<b>3</b>	<b>170</b>	<b>3</b>	<b>214</b>	<b>100,0</b>	<b>125,9</b>	<b>54</b>	<b>914</b>	<b>35</b>	<b>898</b>	<b>64,8</b>	<b>98,2</b>
40	2	147	2	213	100,0	144,9	41	862	24	742	58,5	86,1
40.1	2	147	1	190	50,0	129,3	37	829	14	649	37,8	78,3
40.2	-	-	1	23	-	-	4	33	10	93	250,0	281,8
40.3	-	-	-	-	-	-	-	-	-	-	-	-
41	1	23	1	1	100,0	4,3	13	52	11	156	84,6	300,0
41.0	1	23	1	1	100,0	4,3	13	52	11	156	84,6	300,0
<b>F</b>	<b>1.018</b>	<b>4.971</b>	<b>1.268</b>	<b>5.627</b>	<b>124,6</b>	<b>113,2</b>	<b>1.195</b>	<b>5.199</b>	<b>1.538</b>	<b>5.594</b>	<b>128,7</b>	<b>107,6</b>
45	1.018	4.971	1.268	5.627	124,6	113,2	1.195	5.199	1.538	5.594	128,7	107,6
45.1	23	55	39	114	169,6	207,3	24	64	49	123	204,2	192,2
45.2	645	4.126	614	3.609	95,2	87,5	809	4.326	850	3.581	105,1	82,8
45.3	168	485	292	1.390	173,8	286,6	178	505	307	1.384	172,5	274,1
45.4	182	305	320	510	175,8	167,2	184	304	329	502	178,8	165,1
45.5	-	-	3	4	-	-	-	-	3	4	-	-
<b>G</b>	<b>4.688</b>	<b>10.273</b>	<b>4.857</b>	<b>11.770</b>	<b>103,8</b>	<b>114,6</b>	<b>5.138</b>	<b>10.752</b>	<b>5.297</b>	<b>12.356</b>	<b>103,1</b>	<b>114,9</b>
50	626	1.868	737	2.123	117,7	113,7	726	1.939	787	2.390	108,4	123,3
50.1	47	392	66	385	140,4	98,2	62	328	81	382	130,6	116,5
50.2	346	981	469	1.217	135,5	124,1	366	1.057	488	1.484	133,3	140,4
50.3	36	107	31	102	86,1	95,3	52	126	35	99	67,3	78,6
50.4	61	94	38	75	62,3	79,8	66	94	42	86	63,6	91,5
50.5	136	294	133	344	97,8	117,0	180	334	141	339	78,3	101,5
51	528	1.506	738	2.212	139,8	146,9	589	1.668	805	2.332	136,7	139,8
51.1	211	332	329	449	155,9	135,2	213	345	337	461	158,2	133,6
51.2	36	63	43	125	119,4	198,4	40	69	47	127	117,5	184,1
51.3	93	342	100	617	107,5	180,4	105	407	113	595	107,6	146,2

**Tavola 1.5 segue - Imprese, unità locali e addetti per sezione, sottosezione, divisione e gruppo di attività economica (a)**

ATTIVITÀ ECONOMICHE 1991 (b)	IMPRESE						UNITÀ LOCALI						
	1981		1991		NUMERI INDICI - 1981 = 100		1981		1991		NUMERI INDICI - 1981 = 100		
	N.	Addetti	N.	Addetti	N.	Addetti	N.	Addetti	N.	Addetti	N.	Addetti	
51.4	Commercio all'ingrosso di altri beni di consumo finale	59	286	99	383	167,8	133,9	75	303	120	475	160,0	156,8
51.5	Commercio all'ingrosso di prodotti intermedi non agricoli, di rottami e carcami	77	290	105	360	136,4	124,1	99	348	113	379	114,1	108,9
51.6	Commercio all'ingrosso di macchinari e attrezzature	32	107	57	230	178,1	215,0	35	104	69	247	197,1	237,5
51.7	Commercio all'ingrosso di altri prodotti	20	86	5	48	25,0	55,8	22	92	6	48	27,3	52,2
52	COMMERCIO AL DETTAGLIO, ESCLUSO QUELLO DI AUTOVEICOLI E DI MOTOCICLI; RIPARAZIONE DI BENI PERSONALI E PER LA CASA	3.534	6.899	3.382	7.435	95,7	107,8	3.823	7.145	3.705	7.634	96,9	106,8
52.1	Commercio al dettaglio in esercizi non specializzati	618	1.351	450	1.403	72,8	103,8	689	1.495	507	1.494	73,6	99,9
52.2	Commercio al dettaglio di prodotti alimentari, bevande e tabacco in esercizi specializzati	756	1.377	641	1.180	84,8	85,7	805	1.404	682	1.239	84,7	88,2
52.3	Commercio al dettaglio di prodotti farmaceutici, medicali, di cosmetici e di articoli di profumeria	95	252	136	433	143,2	171,8	117	270	166	447	141,9	165,6
52.4	Commercio al dettaglio di altri prodotti (esclusi quelli di seconda mano) in esercizi specializzati	1.511	3.210	1.739	3.840	115,1	119,6	1.650	3.251	1.928	3.872	116,8	119,1
52.5	Commercio al dettaglio di articoli di seconda mano	3	4	10	19	333,3	475,0	3	4	10	19	333,3	475,0
52.6	Commercio al dettaglio al di fuori dei negozi	385	473	248	322	64,4	68,1	385	473	249	323	64,7	68,3
52.7	Riparazione di beni di consumo personali e per la casa	166	232	158	238	95,2	102,6	174	248	163	240	93,7	96,8
H	ALBERGHI E RISTORANTI	676	2.014	772	2.670	114,2	132,6	748	2.135	842	2.734	112,6	128,1
55	ALBERGHI E RISTORANTI	676	2.014	772	2.670	114,2	132,6	748	2.135	842	2.734	112,6	128,1
55.1	Alberghi	64	335	63	385	98,4	114,9	75	377	68	359	90,7	95,2
55.2	Campeggi ed altri alloggi per brevi soggiorni	8	81	25	83	312,5	102,5	11	28	36	97	327,3	346,4
55.3	Ristoranti	241	727	325	1.161	134,9	159,7	256	773	340	1.175	132,8	152,0
55.4	Bar	354	793	348	905	98,3	114,1	393	889	371	961	94,4	108,1
55.5	Mense e fornitura di pasti preparati	9	78	11	136	122,2	174,4	13	68	27	142	207,7	208,8
I	TRASPORTI, MAGAZZINAGGIO E COMUNICAZIONI	564	1.605	423	1.919	75,0	119,6	768	3.812	582	3.846	75,8	100,9
60	TRASPORTI TERRESTRI; TRASPORTI MEDIANTE CONDOTTE	517	1.269	363	1.507	70,2	118,8	553	2.442	409	2.205	74,0	90,3
60.1	Trasporti ferroviari	-	-	-	-	-	-	13	1.191	19	821	146,2	68,9
60.2	Altri trasporti terrestri	517	1.269	363	1.507	70,2	118,8	540	1.251	390	1.384	72,2	110,6
60.3	Trasporti mediante condotte	-	-	-	-	-	-	-	-	-	-	-	-
61	TRASPORTI MARITTIMI E PER VIE D'ACQUA	-	-	-	-	-	-	-	-	-	-	-	-
61.1	Trasporti marittimi e costieri	-	-	-	-	-	-	-	-	-	-	-	-
61.2	Trasporti per vie d'acqua interne (compresi i trasporti lagunari)	-	-	-	-	-	-	-	-	-	-	-	-
62	TRASPORTI AEREI	-	-	-	-	-	-	-	-	-	-	-	-
62.1	Trasporti aerei di linea	-	-	-	-	-	-	-	-	-	-	-	-
62.2	Trasporti aerei non di linea	-	-	-	-	-	-	-	-	-	-	-	-
62.3	Trasporti spaziali	-	-	-	-	-	-	-	-	-	-	-	-
63	ATTIVITÀ DI SUPPORTO ED AUSILIARIE DEI TRASPORTI; ATTIVITÀ DELLE AGENZIE DI VIAGGIO	45	317	54	368	120,0	116,1	106	359	70	309	66,0	86,1
63.1	Movimentazione merci e magazzinaggio	7	215	11	217	157,1	100,9	47	221	13	50	27,7	22,6
63.2	Altre attività connesse ai trasporti	25	43	17	28	68,0	65,1	41	79	23	136	56,1	172,2
63.3	Attività delle agenzie di viaggio e degli operatori turistici; attività di assistenza turistica n.c.a.	9	40	17	87	188,9	217,5	12	36	23	83	191,7	230,6
63.4	Attività delle altre agenzie di trasporto	4	19	9	36	225,0	189,5	6	23	11	40	183,3	173,9
64	POSTE E TELECOMUNICAZIONI	2	19	6	44	300,0	231,6	109	1.011	103	1.332	94,5	131,8
64.1	Attività postali e di corriere	2	19	5	31	250,0	163,2	100	752	88	1.018	88,0	135,4
64.2	Telecomunicazioni	-	-	1	13	-	-	9	259	15	314	166,7	121,2

**Tavola 1.5 segue - Imprese, unità locali e addetti per sezione, sottosezione, divisione e gruppo di attività economica (a)**

ATTIVITÀ ECONOMICHE 1991 (b)	IMPRESE						UNITÀ LOCALI					
	1981		1991		NUMERI INDICI - 1981 = 100		1981		1991		NUMERI INDICI - 1981 = 100	
	N.	Addetti	N.	Addetti	N.	Addetti	N.	Addetti	N.	Addetti	N.	Addetti
<b>J</b>	<b>INTERMEDIAZIONE MONETARIA E FINANZIARIA</b>											
65	10	462	33	531	330,0	114,9	79	917	117	1.068	148,1	116,5
65.1	4	448	3	427	75,0	95,3	73	903	80	945	109,6	104,7
65.2	6	14	30	104	500,0	742,9	6	14	37	123	616,7	878,6
66	-	-	-	-	-	-	19	54	27	66	142,1	122,2
66.0	-	-	-	-	-	-	19	54	27	66	142,1	122,2
67	100	259	166	417	168,0	161,0	115	262	189	409	164,3	156,1
67.1	2	5	8	17	400,0	340,0	2	5	11	22	550,0	440,0
67.2	98	254	158	400	161,2	157,5	113	257	178	387	157,5	150,6
<b>K</b>	<b>ATTIVITÀ IMMOBILIARI, NOLEGGIO, INFORMATICIA, RICERCA, ALTRE ATTIVITÀ PROFESSIONALI ED IMPRENDITORIALI</b>											
70	29	49	73	164	251,7	334,7	30	48	76	162	253,3	337,5
70.1	8	12	21	60	262,5	500,0	9	11	22	54	244,4	490,9
70.2	21	37	9	32	42,9	86,5	21	37	9	32	42,9	86,5
70.3	-	-	43	72	-	-	-	-	45	76	-	-
71	14	20	26	42	185,7	210,0	14	20	29	60	207,1	300,0
71.1	7	8	8	13	114,3	162,5	7	8	9	14	128,6	175,0
71.2	-	-	1	1	-	-	-	-	1	1	-	-
71.3	1	2	3	3	300,0	150,0	1	2	3	3	300,0	150,0
71.4	6	10	14	25	233,3	250,0	6	10	16	42	266,7	420,0
72	17	76	93	344	547,1	452,6	23	97	109	373	473,9	384,5
72.1	15	67	6	32	40,0	47,8	20	82	9	34	45,0	41,5
72.2	-	-	20	64	-	-	-	-	22	69	-	-
72.3	-	-	58	224	-	-	-	-	68	243	-	-
72.4	-	-	-	-	-	-	-	-	-	-	-	-
72.5	2	9	6	16	300,0	177,8	3	15	7	19	233,3	126,7
72.6	-	-	3	8	-	-	-	-	3	8	-	-
73	-	-	16	18	-	-	5	58	24	114	480,0	196,6
73.1	-	-	11	12	-	-	2	29	17	108	850,0	372,4
73.2	-	-	5	6	-	-	3	29	7	6	233,3	20,7
74	107	488	1.091	3.032	1.019,6	621,3	574	1.306	1.158	3.044	201,7	233,1
74.1	14	41	463	1.017	3.307,1	2.480,5	249	509	498	1.029	200,0	202,2
74.2	8	46	391	607	4.887,5	1.319,6	226	346	399	600	176,5	173,4
74.3	-	-	8	27	-	-	-	-	9	24	-	-
74.4	6	12	28	55	466,7	458,3	11	15	30	58	272,7	386,7
74.5	-	-	-	-	-	-	-	-	1	1	-	-

**Tavola 1.5 segue - Imprese, unità locali e addetti per sezione, sottosezione, divisione e gruppo di attività economica (a)**

ATTIVITÀ ECONOMICHE 1991 (b)	IMPRESE						UNITÀ LOCALI						
	1981		1991		NUMERI INDICI - 1981 = 100		1981		1991		NUMERI INDICI - 1981 = 100		
	N.	Addetti	N.	Addetti	N.	Addetti	N.	Addetti	N.	Addetti	N.	Addetti	
74.6	Servizi di investigazione e vigilanza	3	111	9	102	300,0	91,9	4	111	11	104	275,0	93,7
74.7	Servizi di pulizia e disinfestazione	19	163	76	949	400,0	582,2	20	196	79	926	395,0	472,4
74.8	Altre attività di tipo professionale ed imprenditoriale n.c.a.	57	115	116	275	203,5	239,1	64	129	131	302	204,7	234,1
<b>L</b>	<b>PUBBLICA AMMINISTRAZIONE E DIFESA; ASSICURAZIONE SOCIALE OBBLIGATORIA</b>	-	-	-	-	-	-	<b>167</b>	<b>3.040</b>	<b>191</b>	<b>3.345</b>	<b>114,4</b>	<b>110,0</b>
75	PUBBLICA AMMINISTRAZIONE E DIFESA; ASSICURAZIONE SOCIALE OBBLIGATORIA	-	-	-	-	-	-	167	3.040	191	3.345	114,4	110,0
<b>M</b>	<b>ISTRUZIONE</b>	<b>55</b>	<b>177</b>	<b>42</b>	<b>222</b>	<b>76,4</b>	<b>125,4</b>	<b>462</b>	<b>5.230</b>	<b>366</b>	<b>5.409</b>	<b>79,2</b>	<b>103,4</b>
80	ISTRUZIONE	55	177	42	222	76,4	125,4	462	5.230	366	5.409	79,2	103,4
80.1	Istruzione primaria	25	83	2	6	8,0	7,2	327	2.112	219	2.014	67,0	95,4
80.2	Istruzione secondaria	15	51	7	42	46,7	82,4	115	3.077	91	3.241	79,1	105,3
80.3	Istruzione universitaria	-	-	2	5	-	-	-	-	3	11	-	-
80.4	Istruzione per gli adulti ed altri servizi di istruzione	15	43	31	169	206,7	393,0	20	41	53	143	265,0	348,8
<b>N</b>	<b>SANITÀ E ALTRI SERVIZI SOCIALI</b>	<b>23</b>	<b>130</b>	<b>491</b>	<b>1.296</b>	<b>2.134,8</b>	<b>996,9</b>	<b>543</b>	<b>3.551</b>	<b>739</b>	<b>4.467</b>	<b>136,1</b>	<b>125,8</b>
85	SANITÀ E ALTRI SERVIZI SOCIALI	23	130	491	1.296	2.134,8	996,9	543	3.551	739	4.467	136,1	125,8
85.1	Attività dei servizi sanitari	23	130	453	1.001	1.969,6	770,0	479	3.225	625	3.796	130,5	117,7
85.2	Servizi veterinari	-	-	23	36	-	-	16	22	30	49	187,5	222,7
85.3	Assistenza sociale	-	-	15	259	-	-	48	304	84	622	175,0	204,6
<b>O</b>	<b>ALTRI SERVIZI PUBBLICI, SOCIALI E PERSONALI</b>	<b>744</b>	<b>1.453</b>	<b>863</b>	<b>1.908</b>	<b>116,0</b>	<b>131,3</b>	<b>1.245</b>	<b>2.681</b>	<b>1.409</b>	<b>2.884</b>	<b>113,2</b>	<b>107,6</b>
90	SMALTIMENTO DEI RIFIUTI SOLIDI, DELLE ACQUE DI SCARICO E SIMILI	4	43	4	14	100,0	32,6	67	397	21	270	31,3	68,0
90.0	Smaltimento dei rifiuti solidi, delle acque di scarico e simili	4	43	4	14	100,0	32,6	67	397	21	270	31,3	68,0
91	ATTIVITÀ DI ORGANIZZAZIONI ASSOCIATIVE N.C.A.	-	-	-	-	-	-	232	442	312	462	134,5	104,5
91.1	Attività di organizzazioni economiche, di titolari di impresa, professionali	-	-	-	-	-	-	27	159	65	206	240,7	129,6
91.2	Attività dei sindacati di lavoratori dipendenti	-	-	-	-	-	-	49	125	27	75	55,1	60,0
91.3	Attività di altre organizzazioni associative	-	-	-	-	-	-	156	158	220	181	141,0	114,6
92	ATTIVITÀ RICREATIVE, CULTURALI E SPORTIVE	70	318	137	432	195,7	135,8	260	749	329	691	126,5	92,3
92.1	Produzioni e distribuzioni cinematografiche e di video	9	38	1	11	11,1	28,9	14	42	4	13	28,6	31,0
92.2	Attività radiotelevisive	13	112	13	79	100,0	70,5	17	120	14	89	82,4	74,2
92.3	Altre attività dello spettacolo	25	79	72	169	288,0	213,9	97	202	104	199	107,2	98,5
92.4	Attività delle agenzie di stampa	-	-	3	3	-	-	-	-	4	4	-	-
92.5	Attività di biblioteche, archivi, musei ed altre attività culturali	2	3	3	12	150,0	400,0	18	52	27	122	150,0	234,6
92.6	Attività sportive	20	82	34	118	170,0	143,9	105	315	151	221	143,8	70,2
92.7	Altre attività ricreative	1	4	11	40	1.100,0	1.000,0	9	18	25	43	277,8	238,9
93	ALTRE ATTIVITÀ DEI SERVIZI	670	1.092	722	1.462	107,8	133,9	686	1.093	747	1.461	108,9	133,7
93.0	Altre attività dei servizi	670	1.092	722	1.462	107,8	133,9	686	1.093	747	1.461	108,9	133,7
<b>TOTALE</b>		<b>9.790</b>	<b>38.001</b>	<b>12.044</b>	<b>42.177</b>	<b>123,0</b>	<b>111,0</b>	<b>13.127</b>	<b>65.678</b>	<b>14.748</b>	<b>65.901</b>	<b>112,3</b>	<b>100,3</b>
Industria		2.763	20.995	3.098	17.844	112,1	85,0	3.197	31.715	3.593	25.564	112,4	80,6
- di cui industria in senso stretto (c)		1.626	15.641	1.678	11.640	103,2	74,4	1.873	26.106	1.881	19.378	100,4	74,2
Commercio (d)		5.364	12.287	5.629	14.440	104,9	117,5	5.886	12.887	6.139	15.090	104,3	117,1
Altre attività		1.663	4.719	3.317	9.893	199,5	209,6	4.044	21.076	5.016	25.247	124,0	119,8

(a) A parità di campo d'osservazione 1981. Cfr. "Avvertenze al cap. 1", pag. 38

(b) La classificazione adottata è quella del 1991 secondo la tabella di trascodifica '91-'81 riportata nella Appendice C. Le Sezioni "A - Agricoltura, caccia e silvicoltura" e "L - Pubblica amministrazione e Difesa; Assicurazione sociale obbligatoria" non si disaggregano per gruppo al fine di garantire omogeneità al confronto

(c) Comprende le sezioni di attività: C - Estrazione di minerali; D - Attività manifatturiere; E - Produzione e distribuzione di energia elettrica, gas e acqua

(d) Comprende le sezioni di attività: G - Commercio all'ingrosso e al dettaglio; riparazione di autoveicoli, motocicli e di beni personali e per la casa; H - Alberghi e ristoranti

**Tavola 1.6 - Unità locali e addetti per settore di attività economica (a)**

ATTIVITÀ ECONOMICHE	NUMERI INDICI - 1971 = 100												
	1971		1981		1991 (b)		1981		1991		ADDETTI PER UNITÀ LOCALE		
	Unità locali	Addetti	Unità locali	Addetti	Unità locali	Addetti	Unità locali	Addetti	Unità locali	Addetti	1971	1981	1991
<b>CAMPO DI OSSERVAZIONE DEI SINGOLI CENSIMENTI</b>													
<b>DATI ASSOLUTI</b>													
Agricoltura e pesca (c)	140	336	129	410	174	592	92,1	122,0	124,3	176,2	2,4	3,2	3,4
Industria estrattiva	20	157	21	192	17	86	105,0	122,3	85,0	54,8	7,9	9,1	5,1
Industria manifatturiera	1.780	21.999	1.798	25.000	1.829	18.394	101,0	113,6	102,8	83,6	12,4	13,9	10,1
Energia, gas e acqua	64	829	54	914	35	898	84,4	110,3	54,7	108,3	13,0	16,9	25,7
Costruzioni	676	5.456	1.195	5.199	1.538	5.594	176,8	95,3	227,5	102,5	8,1	4,4	3,6
Commercio e riparazioni	4.964	9.936	5.138	10.752	5.297	12.356	103,5	108,2	106,7	124,4	2,0	2,1	2,3
Alberghi e pubblici esercizi	726	1.913	748	2.135	842	2.734	103,0	111,6	116,0	142,9	2,6	2,9	3,2
Trasporti e comunicazioni	656	3.363	768	3.812	582	3.846	117,1	113,4	88,7	114,4	5,1	5,0	6,6
Credito e assicurazioni	164	667	213	1.233	333	1.543	129,9	184,9	203,0	231,3	4,1	5,8	4,6
Altri servizi	872	2.004	3.063	16.031	4.147	21.002	351,3	800,0	475,6	1.048,0	2,3	5,2	5,1
<b>TOTALE</b>	<b>10.062</b>	<b>46.660</b>	<b>13.127</b>	<b>65.678</b>	<b>14.794</b>	<b>67.045</b>	<b>130,5</b>	<b>140,8</b>	<b>147,0</b>	<b>143,7</b>	<b>4,6</b>	<b>5,0</b>	<b>4,5</b>
<b>COMPOSIZIONE PERCENTUALE</b>													
Agricoltura e pesca (c)	1,4	0,7	1,0	0,6	1,2	0,9							
Industria estrattiva	0,2	0,3	0,2	0,3	0,1	0,1							
Industria manifatturiera	17,7	47,1	13,7	38,1	12,4	27,4							
Energia, gas e acqua	0,6	1,8	0,4	1,4	0,2	1,3							
Costruzioni	6,7	11,7	9,1	7,9	10,4	8,3							
Commercio e riparazioni	49,3	21,3	39,1	16,4	35,8	18,4							
Alberghi e pubblici esercizi	7,2	4,1	5,7	3,3	5,7	4,1							
Trasporti e comunicazioni	6,5	7,2	5,9	5,8	3,9	5,7							
Credito e assicurazioni	1,6	1,4	1,6	1,9	2,3	2,3							
Altri servizi	8,7	4,3	23,3	24,4	28,0	31,3							
<b>TOTALE</b>	<b>100,0</b>	<b>100,0</b>	<b>100,0</b>	<b>100,0</b>	<b>100,0</b>	<b>100,0</b>							
<b>A PARITÀ DI CAMPO DI OSSERVAZIONE DEL CENSIMENTO 1971</b>													
<b>DATI ASSOLUTI</b>													
Agricoltura e pesca (c)	140	336	129	410	174	592	92,1	122,0	124,3	176,2	2,4	3,2	3,4
Industria estrattiva	20	157	21	192	17	86	105,0	122,3	85,0	54,8	7,9	9,1	5,1
Industria manifatturiera	1.780	21.999	1.798	25.000	1.829	18.394	101,0	113,6	102,8	83,6	12,4	13,9	10,1
Energia, gas e acqua	64	829	54	914	35	898	84,4	110,3	54,7	108,3	13,0	16,9	25,7
Costruzioni	676	5.456	1.195	5.199	1.538	5.594	176,8	95,3	227,5	102,5	8,1	4,4	3,6
Commercio e riparazioni	4.964	9.936	5.138	10.752	5.297	12.356	103,5	108,2	106,7	124,4	2,0	2,1	2,3
Alberghi e pubblici esercizi	726	1.913	748	2.135	842	2.734	103,0	111,6	116,0	142,9	2,6	2,9	3,2
Trasporti e comunicazioni	656	3.363	768	3.812	582	3.846	117,1	113,4	88,7	114,4	5,1	5,0	6,6
Credito e assicurazioni	164	667	213	1.233	333	1.543	129,9	184,9	203,0	231,3	4,1	5,8	4,6
Altri servizi	872	2.004	1.082	2.444	1.602	4.725	124,1	122,0	183,7	235,8	2,3	2,3	2,9
<b>TOTALE</b>	<b>10.062</b>	<b>46.660</b>	<b>11.146</b>	<b>52.091</b>	<b>12.249</b>	<b>50.768</b>	<b>110,8</b>	<b>111,6</b>	<b>121,7</b>	<b>108,8</b>	<b>4,6</b>	<b>4,7</b>	<b>4,1</b>
<b>COMPOSIZIONE PERCENTUALE</b>													
Agricoltura e pesca (c)	1,4	0,7	1,2	0,8	1,4	1,2							
Industria estrattiva	0,2	0,3	0,2	0,4	0,1	0,2							
Industria manifatturiera	17,7	47,1	16,1	48,0	14,9	36,2							
Energia, gas e acqua	0,6	1,8	0,5	1,8	0,3	1,8							
Costruzioni	6,7	11,7	10,7	10,0	12,6	11,0							
Commercio e riparazioni	49,3	21,3	46,1	20,6	43,2	24,3							
Alberghi e pubblici esercizi	7,2	4,1	6,7	4,1	6,9	5,4							
Trasporti e comunicazioni	6,5	7,2	6,9	7,3	4,8	7,6							
Credito e assicurazioni	1,6	1,4	1,9	2,4	2,7	3,0							
Altri servizi	8,7	4,3	9,7	4,7	13,1	9,3							
<b>TOTALE</b>	<b>100,0</b>	<b>100,0</b>	<b>100,0</b>	<b>100,0</b>	<b>100,0</b>	<b>100,0</b>							

(a) Cfr. "Avvertenze al cap. 1", pag. 38  
(b) Comprende le unità locali delle istituzioni e i relativi addetti  
(c) Comprende: attività dei servizi connesse all'agricoltura e zootecnia non rientranti nel campo di osservazione del censimento dell'agricoltura; caccia e cattura di animali per allevamento e ripopolamento di selvaggina e servizi connessi; aziende di utilizzazione di foreste e di boschi, consorzi di forestazione e rimboschimento e servizi connessi; pesca, piscicoltura e servizi connessi



**Tavola 1.7 - Unità locali e addetti per classe di addetti (a)**

CLASSI DI ADDETTI	1971		1981		1991 (b)		ADDETTI PER UNITÀ LOCALE		
	Unità locali	Addetti	Unità locali	Addetti	Unità locali	Addetti	1971	1981	1991
<b>CAMPO DI OSSERVAZIONE DEI SINGOLI CENSIMENTI</b>									
<b>DATI ASSOLUTI</b>									
0 - 1	5.089	5.052	6.406	6.098	6.813	6.405	1,0	1,0	0,9
2	2.480	4.960	2.906	5.812	3.269	6.538	2,0	2,0	2,0
3 - 5	1.546	5.601	2.203	8.144	2.829	10.363	3,6	3,7	3,7
6 - 9	448	3.191	743	5.260	892	6.495	7,1	7,1	7,3
10 - 19	265	3.403	485	6.374	549	7.255	12,9	13,1	13,2
20 - 49	149	4.240	262	7.782	322	9.646	29,2	29,7	30,0
50 - 99	51	3.579	73	4.961	73	4.891	66,3	68,0	67,0
100 - 199	21	2.759	27	3.820	30	4.063	128,9	141,5	135,4
200 - 499	7	2.204	13	3.942	12	3.602	351,0	303,2	300,2
500 - 999	4	2.652	6	4.699	2	1.133	588,0	783,2	566,5
1.000 e più	2	9.019	3	8.786	3	6.654	1.228,5	2.928,7	2.218,0
<b>TOTALE</b>	<b>10.062</b>	<b>46.660</b>	<b>13.127</b>	<b>65.678</b>	<b>14.794</b>	<b>67.045</b>	<b>3,6</b>	<b>5,0</b>	<b>4,5</b>
<b>COMPOSIZIONE PERCENTUALE</b>									
0 - 1	50,6	10,8	48,8	9,3	46,1	9,6			
2	24,6	10,6	22,1	8,8	22,1	9,8			
3 - 5	15,4	12,0	16,8	12,4	19,1	15,5			
6 - 9	4,5	6,8	5,7	8,0	6,0	9,7			
10 - 19	2,6	7,3	3,7	9,7	3,7	10,8			
20 - 49	1,5	9,1	2,0	11,8	2,2	14,4			
50 - 99	0,5	7,7	0,6	7,6	0,5	7,3			
100 - 199	0,2	5,9	0,2	5,8	0,2	6,1			
200 - 499	0,1	4,7	0,1	6,0	0,1	5,4			
500 - 999	..	5,7	..	7,2	..	1,7			
1000 e più	..	19,3	..	13,4	..	9,9			
<b>TOTALE</b>	<b>100,0</b>	<b>100,0</b>	<b>100,0</b>	<b>100,0</b>	<b>100,0</b>	<b>100,0</b>			
<b>A PARITÀ DI CAMPO DI OSSERVAZIONE DEL CENSIMENTO 1971</b>									
<b>DATI ASSOLUTI</b>									
0 - 1	5.089	5.052	5.407	5.308	5.435	5.345	1,0	1,0	1,0
2	2.480	4.960	2.597	5.194	2.927	5.854	2,0	2,0	2,0
3 - 5	1.546	5.601	1.913	7.054	2.505	9.151	3,6	3,7	3,7
6 - 9	448	3.191	601	4.299	721	5.232	7,1	7,2	7,3
10 - 19	265	3.403	375	4.849	376	4.953	12,9	12,9	13,2
20 - 49	149	4.240	178	5.265	215	6.322	29,2	29,6	29,4
50 - 99	51	3.579	41	2.778	43	2.882	66,3	67,8	67,0
100 - 199	21	2.759	16	2.200	14	1.856	128,9	137,5	132,6
200 - 499	7	2.204	10	3.168	10	3.184	351,0	316,8	318,4
500 - 999	4	2.652	6	4.699	1	610	588,0	783,2	610,0
1.000 e più	2	9.019	2	7.277	2	5.379	1.228,5	3.638,5	2.689,5
<b>TOTALE</b>	<b>10.062</b>	<b>46.660</b>	<b>11.146</b>	<b>52.091</b>	<b>12.249</b>	<b>50.768</b>	<b>3,6</b>	<b>4,7</b>	<b>4,1</b>
<b>COMPOSIZIONE PERCENTUALE</b>									
0 - 1	50,6	10,8	48,5	10,2	44,4	10,5			
2	24,6	10,6	23,3	10,0	23,9	11,5			
3 - 5	15,4	12,0	17,2	13,5	20,5	18,0			
6 - 9	4,5	6,8	5,4	8,3	5,9	10,3			
10 - 19	2,6	7,3	3,4	9,3	3,1	9,8			
20 - 49	1,5	9,1	1,6	10,1	1,8	12,5			
50 - 99	0,5	7,7	0,4	5,3	0,4	5,7			
100 - 199	0,2	5,9	0,1	4,2	0,1	3,7			
200 - 499	0,1	4,7	0,1	6,1	0,1	6,3			
500 - 999	..	5,7	0,1	9,0	..	1,2			
1000 e più	..	19,3	..	14,0	..	10,6			
<b>TOTALE</b>	<b>100,0</b>	<b>100,0</b>	<b>100,0</b>	<b>100,0</b>	<b>100,0</b>	<b>100,0</b>			

(a) Cfr. "Avvertenze al cap. 1", pag. 38

(b) Comprende le unità locali delle istituzioni e i relativi addetti

**Tavola 1.8 - Unità locali e addetti per classe di addetti e settore di attività economica (a)**

ATTIVITÀ ECONOMICHE 1991	CLASSI DI ADDETTI										TOTALE		
	0 - 9		10 - 19		20 - 99		100 - 199		200 E PIÙ		1981	1991	
	1981	1991	1981	1991	1981	1991	1981	1991	1981	1991			
	<b>UNITÀ LOCALI</b>												
Agricoltura e pesca (b)	123	164	3	3	3	7	-	-	-	-	-	129	174
Industria estrattiva	13	15	4	1	4	1	-	-	-	-	-	21	17
Industria manifatturiera	1.537	1.586	130	124	106	106	10	3	15	10	1.798	1.829	
Energia, gas e acqua	34	20	6	4	13	8	1	3	-	-	54	35	
Costruzioni	1.077	1.445	91	52	26	40	1	1	-	-	1.195	1.538	
Commercio e riparazioni	5.051	5.183	69	89	18	24	-	1	-	-	5.138	5.297	
Alberghi e pubblici esercizi	720	806	24	32	4	4	-	-	-	-	748	842	
Trasporti e comunicazioni	718	514	24	31	21	33	3	2	2	2	768	582	
Credito e assicurazioni	192	307	7	12	13	13	1	1	-	-	213	333	
Altri servizi	2.793	3.734	127	193	127	152	11	18	5	4	3.063	4.101	
<b>TOTALE</b>	<b>12.258</b>	<b>13.774</b>	<b>485</b>	<b>541</b>	<b>335</b>	<b>388</b>	<b>27</b>	<b>29</b>	<b>22</b>	<b>16</b>	<b>13.127</b>	<b>14.748</b>	
	<b>ADDETTI</b>												
Agricoltura e pesca (b)	260	324	38	41	112	227	-	-	-	-	-	410	592
Industria estrattiva	39	46	47	14	106	26	-	-	-	-	-	192	86
Industria manifatturiera	3.912	4.249	1.698	1.670	3.978	3.893	1.322	350	14.090	8.232	25.000	18.394	
Energia, gas e acqua	85	84	87	47	584	409	158	358	-	-	914	898	
Costruzioni	3.010	3.570	1.136	659	905	1.226	148	139	-	-	5.199	5.594	
Commercio e riparazioni	9.268	10.227	920	1.157	564	786	-	186	-	-	10.752	12.356	
Alberghi e pubblici esercizi	1.749	2.203	288	411	98	120	-	-	-	-	2.135	2.734	
Trasporti e comunicazioni	1.333	1.230	336	429	870	1.190	420	280	853	717	3.812	3.846	
Credito e assicurazioni	471	757	94	154	516	524	152	108	-	-	1.233	1.543	
Altri servizi	5.187	7.043	1.730	2.567	5.010	5.793	1.620	2.538	2.484	1.917	16.031	19.858	
<b>TOTALE</b>	<b>25.314</b>	<b>29.733</b>	<b>6.374</b>	<b>7.149</b>	<b>12.743</b>	<b>14.194</b>	<b>3.820</b>	<b>3.959</b>	<b>17.427</b>	<b>10.866</b>	<b>65.678</b>	<b>65.901</b>	

(a) A parità di campo d'osservazione 1981. Cfr. "Avvertenze al cap. 1", pag. 38

(b) Comprende: attività dei servizi connesse all'agricoltura e zootecnia non rientranti nel campo di osservazione del censimento dell'agricoltura; caccia e cattura di animali per allevamento e ripopolamento di selvaggina e servizi connesi; aziende di utilizzazione di foreste e di boschi, consorzi di forestazione e rimboschimento e servizi connesi; pesca, piscicoltura e servizi connesi

**Tavola 1.9 - Variazioni del numero delle unità locali e degli addetti per settore di attività economica, classe di addetti e tipo di comune (a)**

ATTIVITÀ ECONOMICHE 1991 CLASSI DI ADDETTI	1981-1971 (b)				1991-1981 (c)			
	Unità locali		Addetti		Unità locali		Addetti	
	Numeri indici - 1971 = 100							
	Unità locali		Addetti		Unità locali		Addetti	
	Numeri indici - 1981 = 100							
<b>ATTIVITÀ ECONOMICA</b>								
Agricoltura e pesca (d)	-11	74	92,1	122,0	45	182	134,9	144,4
Industria estrattiva	1	35	105,0	122,3	-4	-106	81,0	44,8
Industria manifatturiera	18	3.001	101,0	113,6	31	-6.606	101,7	73,6
Energia, gas e acqua	-10	85	84,4	110,3	-19	-16	64,8	98,2
Costruzioni	519	-257	176,8	95,3	343	395	128,7	107,6
Commercio e riparazioni	174	816	103,5	108,2	159	1.604	103,1	114,9
Alberghi e pubblici esercizi	22	222	103,0	111,6	94	599	112,6	128,1
Trasporti e comunicazioni	112	449	117,1	113,4	-186	34	75,8	100,9
Credito e assicurazioni	49	566	129,9	184,9	120	310	156,3	125,1
Altri servizi	210	440	124,1	122,0	1.038	3.827	133,9	123,9
<b>TOTALE</b>	<b>1.084</b>	<b>5.431</b>	<b>110,8</b>	<b>111,6</b>	<b>1.621</b>	<b>223</b>	<b>112,3</b>	<b>100,3</b>
<b>CLASSE DI ADDETTI</b>								
0 - 1	318	256	106,2	105,1	393	293	106,1	104,8
2	117	234	104,7	104,7	358	716	112,3	112,3
3 - 5	367	1.453	123,7	125,9	617	2.182	128,0	126,8
6 - 9	153	1.108	134,2	134,7	148	1.228	119,9	123,3
10 - 19	110	1.446	141,5	142,5	56	775	111,5	112,2
20 - 49	29	1.025	119,5	124,2	56	1.737	121,4	122,3
50 - 99	-10	-801	80,4	77,6	-3	-286	95,9	94,2
100 - 199	-5	-559	76,2	79,7	2	139	107,4	103,6
200 - 499	3	964	142,9	143,7	-1	-340	92,3	91,4
500 - 999	2	2.047	150,0	177,2	-5	-4.089	16,7	13,0
1000 e più	-	-1.742	100,0	80,7	-	-2.132	100,0	75,7
<b>TOTALE</b>	<b>1.084</b>	<b>5.431</b>	<b>110,8</b>	<b>111,6</b>	<b>1.621</b>	<b>223</b>	<b>112,3</b>	<b>100,3</b>
<b>TIPO DI COMUNE</b>								
- Comune capoluogo	458	1.741	111,0	106,3	959	-1.413	117,3	96,2
- Altri comuni	626	3.690	110,6	119,3	662	1.636	108,7	105,8
<b>TOTALE</b>	<b>1.084</b>	<b>5.431</b>	<b>110,8</b>	<b>111,6</b>	<b>1.621</b>	<b>223</b>	<b>112,3</b>	<b>100,3</b>

(a) Cfr. "Avvertenze al cap. 1", pag. 38

(b) A parità di campo di osservazione 1971

(c) A parità di campo di osservazione 1981

(d) Comprende: attività dei servizi connesse all'agricoltura e zootecnia non rientranti nel campo di osservazione del censimento dell'agricoltura; caccia e cattura di animali per allevamento e ripopolamento di selvaggina e servizi connesi; aziende di utilizzazione di foreste e di boschi, consorzi di forestazione e rimboschimento e servizi connesi; pesca, piscicoltura e servizi connesi

## CAPITOLO 2 - TERNI OGGI: IMMAGINI DELLA PROVINCIA

**Tavola 2.1 - Imprese, Istituzioni, unità locali e addetti per sezione, sottosezione, divisione, gruppo di attività economica e classe di addetti**

ATTIVITÀ ECONOMICHE CLASSI DI ADDETTI		UNITÀ LOCALI										
		IMPRESE		Istituzioni	DELLE IMPRESE				DELLE ISTITUZIONI		TOTALE	
					TOTALE		DI CUI ARTIGIANE					
		Totale	Di cui artigiane	N.	Addetti	N.	Addetti	N.	Addetti	N.	Addetti	
<b>A</b>	<b>AGRICOLTURA, CACCIA E SILVICOLTURA</b>	<b>149</b>	<b>40</b>	<b>4</b>	<b>161</b>	<b>517</b>	<b>42</b>	<b>74</b>	<b>10</b>	<b>60</b>	<b>171</b>	<b>577</b>
01	AGRICOLTURA, CACCIA E RELATIVI SERVIZI	106	21	2	114	422	21	35	6	46	120	468
01.1	Coltivazioni agricole; orticoltura, floricoltura	12	-	-	14	73	-	-	-	-	14	73
01.2	Allevamento di animali	6	-	-	6	6	-	-	-	-	6	6
01.4	Attività dei servizi connessi all'agricoltura e alla zootecnia, esclusi i servizi veterinari	87	21	2	93	341	21	35	6	46	99	387
01.5	Caccia e cattura di animali per allevamento e ripopolamento di selvaggina, compresi i servizi connessi	1	-	-	1	2	-	-	-	-	1	2
02	SILVICOLTURA E UTILIZZAZIONE DI AREE FORESTALI E SERVIZI CONNESSI	43	19	2	47	95	21	39	4	14	51	109
02.0	Silvicoltura e utilizzazione di aree forestali e servizi connessi	43	19	2	47	95	21	39	4	14	51	109
<b>B</b>	<b>PESCA, PISCICOLTURA E SERVIZI CONNESSI</b>	<b>3</b>	<b>-</b>	<b>-</b>	<b>3</b>	<b>15</b>	<b>-</b>	<b>-</b>	<b>-</b>	<b>-</b>	<b>3</b>	<b>15</b>
05	PESCA, PISCICOLTURA E SERVIZI CONNESSI	3	-	-	3	15	-	-	-	-	3	15
05.0	Pesca, piscicoltura e servizi connessi	3	-	-	3	15	-	-	-	-	3	15
<b>C</b>	<b>ESTRAZIONE DI MINERALI</b>	<b>10</b>	<b>4</b>	<b>-</b>	<b>17</b>	<b>86</b>	<b>6</b>	<b>6</b>	<b>-</b>	<b>-</b>	<b>17</b>	<b>86</b>
<b>CA</b>	<b>ESTRAZIONE DI MINERALI ENERGETICI</b>	<b>-</b>	<b>-</b>	<b>-</b>	<b>-</b>	<b>-</b>	<b>-</b>	<b>-</b>	<b>-</b>	<b>-</b>	<b>-</b>	<b>-</b>
10	ESTRAZIONE DI CARBON FOSSILE E LIGNITE; ESTRAZIONE DI TORBA	-	-	-	-	-	-	-	-	-	-	-
10.1	Estrazione ed agglomerazione di carbon fossile	-	-	-	-	-	-	-	-	-	-	-
10.2	Estrazione ed agglomerazione di lignite	-	-	-	-	-	-	-	-	-	-	-
10.3	Estrazione ed agglomerazione di torba	-	-	-	-	-	-	-	-	-	-	-
11	ESTRAZIONE DI PETROLIO GREGGIO E DI GAS NATURALE; SERVIZI CONNESSI ALL'ESTRAZIONE DI PETROLIO E DI GAS NATURALE, ESCLUSA LA PROSPEZIONE	-	-	-	-	-	-	-	-	-	-	-
11.1	Estrazione di petrolio greggio e di gas naturale	-	-	-	-	-	-	-	-	-	-	-
11.2	Attività dei servizi connessi all'estrazione di petrolio e di gas, esclusa la prospezione	-	-	-	-	-	-	-	-	-	-	-
12	ESTRAZIONE DI MINERALI DI URANIO E DI TORIO	-	-	-	-	-	-	-	-	-	-	-
12.0	Estrazione di minerali di uranio e di torio	-	-	-	-	-	-	-	-	-	-	-
<b>CB</b>	<b>ESTRAZIONE DI MINERALI NON ENERGETICI</b>	<b>10</b>	<b>4</b>	<b>-</b>	<b>17</b>	<b>86</b>	<b>6</b>	<b>6</b>	<b>-</b>	<b>-</b>	<b>17</b>	<b>86</b>
13	ESTRAZIONE DI MINERALI METALLIFERI	-	-	-	-	-	-	-	-	-	-	-
13.1	Estrazione di minerali di ferro	-	-	-	-	-	-	-	-	-	-	-
13.2	Estrazione di minerali metallici non ferrosi, ad eccezione dei minerali di uranio e di torio	-	-	-	-	-	-	-	-	-	-	-
14	ALTRE INDUSTRIE ESTRATTIVE	10	4	-	17	86	6	6	-	-	17	86
14.1	Estrazione di pietra	1	-	-	2	2	-	-	-	-	2	2
14.2	Estrazione di ghiaia, sabbia e argilla	5	3	-	9	37	3	4	-	-	9	37

**Tavola 2.1 segue - Imprese, istituzioni, unità locali e addetti per sezione, sottosezione, divisione, gruppo di attività economica e classe di addetti**

ATTIVITÀ ECONOMICHE CLASSI DI ADDETTI		UNITÀ LOCALI										
		IMPRESE		Istituzioni	DELLE IMPRESE				DELLE ISTITUZIONI		TOTALE	
					TOTALE	DI CUI ARTIGIANE						
		Totale	Di cui arti- giane	N.	Addetti	N.	Addetti	N.	Addetti	N.	Addetti	
14.3	Estrazione di minerali per le industrie chimiche e la fabbricazione di concimi	-	-	-	-	-	-	-	-	-	-	-
14.4	Produzione di sale	-	-	-	-	-	-	-	-	-	-	-
14.5	Estrazione di altri minerali e prodotti di cava n.c.a.	4	1	-	6	47	3	2	-	-	6	47
<b>D</b>	<b>ATTIVITÀ MANIFATTURIERE</b>	<b>1.665</b>	<b>1.260</b>	-	<b>1.826</b>	<b>18.361</b>	<b>1.310</b>	<b>4.336</b>	<b>3</b>	<b>33</b>	<b>1.829</b>	<b>18.394</b>
<b>DA</b>	<b>INDUSTRIE ALIMENTARI, DELLE BEVANDE E DEL TABACCO</b>	<b>273</b>	<b>169</b>	-	<b>313</b>	<b>1.795</b>	<b>182</b>	<b>589</b>	<b>3</b>	<b>33</b>	<b>316</b>	<b>1.828</b>
15	INDUSTRIE ALIMENTARI E DELLE BEVANDE	272	169	-	312	1.792	182	589	3	33	315	1.825
15.1	Produzione, lavorazione e conservazione di carne e di prodotti a base di carne	17	4	-	25	180	4	14	3	33	28	213
15.2	Lavorazione e conservazione di pesce e di prodotti a base di pesce	-	-	-	-	-	-	-	-	-	-	-
15.3	Lavorazione e conservazione di frutta e ortaggi	4	1	-	4	19	1	2	-	-	4	19
15.4	Fabbricazione di oli e grassi vegetali e animali	48	14	-	51	116	15	38	-	-	51	116
15.5	Industria lattiero-casearia	6	2	-	8	46	2	5	-	-	8	46
15.6	Lavorazione delle granaglie e di prodotti amidacei	11	8	-	16	94	9	35	-	-	16	94
15.7	Fabbricazione di prodotti per l'alimentazione degli animali	3	-	-	3	27	-	-	-	-	3	27
15.8	Fabbricazione di altri prodotti alimentari	174	140	-	192	864	151	495	-	-	192	864
15.9	Industria delle bevande	9	-	-	13	446	-	-	-	-	13	446
16	INDUSTRIA DEL TABACCO	1	-	-	1	3	-	-	-	-	1	3
16.0	Industria del tabacco	1	-	-	1	3	-	-	-	-	1	3
<b>DB</b>	<b>INDUSTRIE TESSILI E DELL'ABBIGLIAMENTO</b>	<b>400</b>	<b>341</b>	-	<b>412</b>	<b>1.963</b>	<b>347</b>	<b>1.322</b>	-	-	<b>412</b>	<b>1.963</b>
17	INDUSTRIE TESSILI	184	163	-	187	758	164	625	-	-	187	758
17.1	Preparazione e filatura di fibre tessili	4	2	-	4	16	2	7	-	-	4	16
17.2	Tessitura di materie tessili	1	-	-	1	1	-	-	-	-	1	1
17.3	Finissaggio dei tessuti	-	-	-	-	-	-	-	-	-	-	-
17.4	Confezionamento di articoli in tessuto, esclusi gli articoli di vestiario	12	12	-	12	32	12	32	-	-	12	32
17.5	Altre industrie tessili	4	4	-	4	10	4	10	-	-	4	10
17.6	Fabbricazione di maglierie	51	46	-	51	156	46	146	-	-	51	156
17.7	Fabbricazione di articoli in maglieria	112	99	-	115	543	100	430	-	-	115	543
18	CONFEZIONE DI ARTICOLI DI VESTIARIO; PREPARAZIONE E TINTURA DI PELLICCE	216	178	-	225	1.205	183	697	-	-	225	1.205
18.1	Confezione di vestiario in pelle	5	5	-	5	64	5	64	-	-	5	64
18.2	Confezione di altri articoli di vestiario ed accessori	178	144	-	187	1.066	149	565	-	-	187	1.066
18.3	Preparazione e tintura di pellicce; confezione di articoli in pelliccia	33	29	-	33	75	29	68	-	-	33	75
<b>DC</b>	<b>INDUSTRIE CONCIARIE, FABBRICAZIONE DI PRODOTTI IN CUOIO, PELLE E SIMILARI</b>	<b>17</b>	<b>14</b>	-	<b>18</b>	<b>171</b>	<b>14</b>	<b>50</b>	-	-	<b>18</b>	<b>171</b>
19	PREPARAZIONE E CONCIA DEL CUOIO; FABBRICAZIONE DI ARTICOLI DA VIAGGIO, BORSE, ARTICOLI DA CORREGGIAIO, SELLERIA E CALZATURE	17	14	-	18	171	14	50	-	-	18	171
19.1	Preparazione e concia del cuoio	-	-	-	-	-	-	-	-	-	-	-
19.2	Fabbricazione di articoli da viaggio, borse, articoli da correggiaio e selleria	8	6	-	8	17	6	9	-	-	8	17
19.3	Fabbricazione di calzature	9	8	-	10	154	8	41	-	-	10	154

**Tavola 2.1 segue - Imprese, istituzioni, unità locali e addetti per sezione, sottosezione, divisione, gruppo di attività economica e classe di addetti**

ATTIVITÀ ECONOMICHE CLASSI DI ADDETTI		UNITÀ LOCALI										
		IMPRESE		Istituzioni	DELLE IMPRESE				DELLE ISTITUZIONI		TOTALE	
					TOTALE	DI CUI ARTIGIANE						
		Totale	Di cui arti- giane	N.	Addetti	N.	Addetti	N.	Addetti	N.	Addetti	
<b>DD</b>	<b>INDUSTRIA DEL LEGNO E DEI PRODOTTI IN LEGNO</b>	<b>173</b>	<b>156</b>	-	<b>182</b>	<b>392</b>	<b>164</b>	<b>317</b>	-	-	<b>182</b>	<b>392</b>
20	INDUSTRIA DEL LEGNO E DEI PRODOTTI IN LEGNO E SUGHERO, ESCLUSI I MOBILI; FABBRICAZIONE DI ARTICOLI DI PAGLIA E MATERIALI DA INTRECCIO	173	156	-	182	392	164	317	-	-	182	392
20.1	Taglio, piallatura e trattamento del legno	7	3	-	11	26	7	16	-	-	11	26
20.2	Fabbricazione di fogli da impiallacciatura; fabbricazione di compensato, pannelli stratificati (ad anima listellata), pannelli di fibre, di particelle ed altri pannelli	-	-	-	-	-	-	-	-	-	-	-
20.3	Fabbricazione di elementi di carpenteria in legno e falegnameria per l'edilizia	130	123	-	133	264	126	243	-	-	133	264
20.4	Fabbricazione di imballaggi in legno	6	2	-	7	63	3	23	-	-	7	63
20.5	Fabbricazione di altri prodotti in legno; fabbricazione di articoli in sughero, paglia e materiali da intreccio	30	28	-	31	39	28	35	-	-	31	39
<b>DE</b>	<b>FABBRICAZIONE DELLA PASTA-CARTA, DELLA CARTA E DEI PRODOTTI DI CARTA; STAMPA ED EDITORIA</b>	<b>71</b>	<b>53</b>	-	<b>78</b>	<b>463</b>	<b>56</b>	<b>214</b>	-	-	<b>78</b>	<b>463</b>
21	FABBRICAZIONE DELLA PASTA-CARTA, DELLA CARTA E DEI PRODOTTI DI CARTA	11	9	-	11	172	9	59	-	-	11	172
21.1	Fabbricazione della pasta-carta, della carta e del cartone	-	-	-	-	-	-	-	-	-	-	-
21.2	Fabbricazione di articoli di carta e di cartone	11	9	-	11	172	9	59	-	-	11	172
22	EDITORIA, STAMPA E RIPRODUZIONE DI SUPPORTI REGISTRATI	60	44	-	67	291	47	155	-	-	67	291
22.1	Editoria	11	2	-	14	64	2	4	-	-	14	64
22.2	Stampa e attività dei servizi connessi alla stampa	49	42	-	53	227	45	151	-	-	53	227
22.3	Riproduzione di supporti registrati	-	-	-	-	-	-	-	-	-	-	-
<b>DF</b>	<b>FABBRICAZIONE DI COKE, RAFFINERIE DI PETROLIO, TRATTAMENTO DEI COMBUSTIBILI NUCLEARI</b>	-	-	-	<b>2</b>	<b>5</b>	-	-	-	-	<b>2</b>	<b>5</b>
23	FABBRICAZIONE DI COKE, RAFFINERIE DI PETROLIO, TRATTAMENTO DEI COMBUSTIBILI NUCLEARI	-	-	-	2	5	-	-	-	-	2	5
23.1	Fabbricazione di prodotti di cokeria	-	-	-	-	-	-	-	-	-	-	-
23.2	Fabbricazione di prodotti petroliferi raffinati	-	-	-	2	5	-	-	-	-	2	5
23.3	Trattamento dei combustibili nucleari	-	-	-	-	-	-	-	-	-	-	-
<b>DG</b>	<b>FABBRICAZIONE DI PRODOTTI CHIMICI E DI FIBRE SINTETICHE E ARTIFICIALI</b>	<b>9</b>	<b>7</b>	-	<b>21</b>	<b>3.275</b>	<b>7</b>	<b>21</b>	-	-	<b>21</b>	<b>3.275</b>
24	FABBRICAZIONE DI PRODOTTI CHIMICI E DI FIBRE SINTETICHE E ARTIFICIALI	9	7	-	21	3.275	7	21	-	-	21	3.275
24.1	Fabbricazione di prodotti chimici di base	1	-	-	7	887	-	-	-	-	7	887
24.2	Fabbricazione di pesticidi e di altri prodotti chimici per l'agricoltura	2	2	-	2	4	2	4	-	-	2	4
24.3	Fabbricazione di pitture, vernici e smalti, inchiostri da stampa e mastici	3	2	-	4	21	2	8	-	-	4	21



**Tavola 2.1 segue - Imprese, istituzioni, unità locali e addetti per sezione, sottosezione, divisione, gruppo di attività economica e classe di addetti**

ATTIVITÀ ECONOMICHE CLASSI DI ADDETTI	UNITÀ LOCALI											
	DELLE IMPRESE								DELLE ISTITUZIONI		TOTALE	
	IMPRESE		Istituzioni	TOTALE		DI CUI ARTIGIANE		N.	Addetti	N.	Addetti	
	Totale	Di cui arti- gliane		N.	Addetti	N.	Addetti					
24.4	Fabbricazione di prodotti farmaceutici e di prodotti chimici e botanici per usi medicinali	-	-	-	-	-	-	-	-	-	-	
24.5	Fabbricazione di saponi e detersivi, di prodotti per la pulizia e la lucidatura, di profumi e prodotti per toilette	2	2	-	2	8	2	8	-	-	2	8
24.6	Fabbricazione di altri prodotti chimici	1	1	-	4	639	1	1	-	-	4	639
24.7	Fabbricazione di fibre sintetiche e artificiali	-	-	-	2	1.716	-	-	-	-	2	1.716
DH	<b>FABBRICAZIONE DI ARTICOLI IN GOMMA E MATERIE PLASTICHE</b>	<b>23</b>	<b>11</b>	<b>-</b>	<b>27</b>	<b>251</b>	<b>13</b>	<b>48</b>	<b>-</b>	<b>-</b>	<b>27</b>	<b>251</b>
25	<b>FABBRICAZIONE DI ARTICOLI IN GOMMA E MATERIE PLASTICHE</b>	<b>23</b>	<b>11</b>	<b>-</b>	<b>27</b>	<b>251</b>	<b>13</b>	<b>48</b>	<b>-</b>	<b>-</b>	<b>27</b>	<b>251</b>
25.1	Fabbricazione di articoli in gomma	6	3	-	6	29	3	13	-	-	6	29
25.2	Fabbricazione di articoli in materie plastiche	17	8	-	21	222	10	35	-	-	21	222
DI	<b>FABBRICAZIONE DI PRODOTTI DELLA LAVORAZIONE DI MINERALI NON METALLIFERI</b>	<b>105</b>	<b>74</b>	<b>-</b>	<b>121</b>	<b>934</b>	<b>78</b>	<b>291</b>	<b>-</b>	<b>-</b>	<b>121</b>	<b>934</b>
26	<b>FABBRICAZIONE DI PRODOTTI DELLA LAVORAZIONE DI MINERALI NON METALLIFERI</b>	<b>105</b>	<b>74</b>	<b>-</b>	<b>121</b>	<b>934</b>	<b>78</b>	<b>291</b>	<b>-</b>	<b>-</b>	<b>121</b>	<b>934</b>
26.1	Fabbricazione di vetro e di prodotti in vetro	17	14	-	18	161	14	43	-	-	18	161
26.2	Fabbricazione di prodotti ceramici non refrattari, non destinati all'edilizia; fabbricazione di prodotti ceramici refrattari	27	21	-	30	108	23	43	-	-	30	108
26.3	Fabbricazione di piastrelle e lastre in ceramica per pavimenti e rivestimenti	1	-	-	1	14	-	-	-	-	1	14
26.4	Fabbricazione di mattoni, tegole ed altri prodotti per l'edilizia in terracotta	11	7	-	13	176	7	34	-	-	13	176
26.5	Produzione di cemento, calce, gesso	2	-	-	4	44	-	-	-	-	4	44
26.6	Fabbricazione di prodotti in calcestruzzo, cemento o gesso	21	9	-	27	261	10	50	-	-	27	261
26.7	Taglio, modellatura e finitura della pietra	25	22	-	27	160	23	111	-	-	27	160
26.8	Fabbricazione di altri prodotti in minerali non metalliferi	1	1	-	1	10	1	10	-	-	1	10
DJ	<b>PRODUZIONE DI METALLO E FABBRICAZIONE DI PRODOTTI IN METALLO</b>	<b>235</b>	<b>151</b>	<b>-</b>	<b>256</b>	<b>6.976</b>	<b>154</b>	<b>663</b>	<b>-</b>	<b>-</b>	<b>256</b>	<b>6.976</b>
27	<b>PRODUZIONE DI METALLI E LORO LEGHE</b>	<b>8</b>	<b>1</b>	<b>-</b>	<b>13</b>	<b>4.315</b>	<b>2</b>	<b>6</b>	<b>-</b>	<b>-</b>	<b>13</b>	<b>4.315</b>
27.1	Produzione di ferro, di acciaio e di ferroleghie (CECA)	1	-	-	4	4.148	1	1	-	-	4	4.148
27.2	Fabbricazione di tubi	3	-	-	3	57	-	-	-	-	3	57
27.3	Altre attività di prima trasformazione del ferro e dell'acciaio e produzione di ferroleghie non CECA	2	-	-	2	80	-	-	-	-	2	80
27.4	Produzione di metalli di base preziosi e non ferrosi	1	1	-	3	14	1	5	-	-	3	14
27.5	Fusione di metalli	1	-	-	1	16	-	-	-	-	1	16
28	<b>FABBRICAZIONE E LAVORAZIONE DEI PRODOTTI IN METALLO, ESCLUSE MACCHINE E IMPIANTI</b>	<b>227</b>	<b>150</b>	<b>-</b>	<b>243</b>	<b>2.661</b>	<b>152</b>	<b>657</b>	<b>-</b>	<b>-</b>	<b>243</b>	<b>2.661</b>
28.1	Fabbricazione di elementi da costruzione in metallo	115	70	-	130	1.588	72	404	-	-	130	1.588
28.2	Fabbricazione di cisterne, serbatoi e contenitori in metallo; fabbricazione di radiatori e caldaie per il riscaldamento centrale	2	1	-	2	38	1	9	-	-	2	38

**Tavola 2.1 segue - Imprese, istituzioni, unità locali e addetti per sezione, sottosezione, divisione, gruppo di attività economica e classe di addetti**

ATTIVITÀ ECONOMICHE CLASSI DI ADDETTI	UNITÀ LOCALI											
	DELLE IMPRESE										TOTALE	
	IMPRESE		Istituzioni	TOTALE		DI CUI ARTIGIANE		DELLE ISTITUZIONI				
	Totale	Di cui arti- giane		N.	Addetti	N.	Addetti	N.	Addetti	N.		Addetti
28.3	Fabbricazione di generatori di vapore, escluse le caldaie per riscaldamento centrale ad acqua calda	-	-	-	-	-	-	-	-	-	-	-
28.4	Fucinatura, imbutitura, stampaggio e profilatura dei metalli; metallurgia delle polveri	4	-	-	4	361	-	-	-	-	4	361
28.5	Trattamento e rivestimento dei metalli, lavorazioni di meccanica generale per conto terzi	45	25	-	46	514	25	146	-	-	46	514
28.6	Fabbricazione di articoli di coltelleria, utensili e oggetti diversi in metallo	1	-	-	1	7	-	-	-	-	1	7
28.7	Fabbricazione di altri prodotti metallici	60	54	-	60	153	54	98	-	-	60	153
<b>DK</b>	<b>FABBRICAZIONE DI MACCHINE ED APPARECCHI MECCANICI, COMPRESI L'INSTALLAZIONE, IL MONTAGGIO, LA RIPARAZIONE E LA MANUTENZIONE</b>	<b>48</b>	<b>36</b>	-	<b>50</b>	<b>512</b>	<b>37</b>	<b>114</b>	-	-	<b>50</b>	<b>512</b>
29	FABBRICAZIONE DI MACCHINE ED APPARECCHI MECCANICI, COMPRESI L'INSTALLAZIONE, IL MONTAGGIO, LA RIPARAZIONE E LA MANUTENZIONE	48	36	-	50	512	37	114	-	-	50	512
29.1	Fabbricazione di macchine e apparecchi per la produzione e l'utilizzazione dell'energia meccanica, esclusi i motori per aeromobili, veicoli e motocicli	-	-	-	1	3	-	-	-	-	1	3
29.2	Fabbricazione di altre macchine di impiego generale	16	14	-	16	44	14	42	-	-	16	44
29.3	Fabbricazione di macchine per l'agricoltura e la silvicoltura	20	18	-	21	64	19	62	-	-	21	64
29.4	Fabbricazione di macchine utensili (compresi parti e accessori, installazione, manutenzione e riparazione)	-	-	-	-	-	-	-	-	-	-	-
29.5	Fabbricazione di altre macchine per impieghi speciali	12	4	-	12	401	4	10	-	-	12	401
29.6	Fabbricazione di armi, sistemi d'arma e munizioni	-	-	-	-	-	-	-	-	-	-	-
29.7	Fabbricazione di apparecchi per uso domestico n.c.a.	-	-	-	-	-	-	-	-	-	-	-
<b>DL</b>	<b>FABBRICAZIONE DI MACCHINE ELETTRICHE E DI APPARECCHIATURE ELETTRICHE ED OTTICHE</b>	<b>174</b>	<b>137</b>	-	<b>198</b>	<b>1.037</b>	<b>142</b>	<b>365</b>	-	-	<b>198</b>	<b>1.037</b>
30	FABBRICAZIONE DI MACCHINE PER UFFICIO, DI ELABORATORI E SISTEMI INFORMATICI	1	1	-	2	20	1	18	-	-	2	20
30.0	Fabbricazione di macchine per ufficio, di elaboratori e sistemi informatici	1	1	-	2	20	1	18	-	-	2	20
31	FABBRICAZIONE DI MACCHINE ED APPARECCHI ELETTRICI N.C.A.	28	19	-	35	402	20	67	-	-	35	402
31.1	Fabbricazione di motori, generatori e trasformatori elettrici	7	3	-	11	206	3	14	-	-	11	206
31.2	Fabbricazione di apparecchiature per la distribuzione e il controllo dell'elettricità	-	-	-	1	22	-	-	-	-	1	22
31.3	Fabbricazione di fili e cavi isolati	-	-	-	-	-	-	-	-	-	-	-
31.4	Fabbricazione di accumulatori, pile e batterie di pile	-	-	-	-	-	-	-	-	-	-	-

**Tavola 2.1 segue - Imprese, istituzioni, unità locali e addetti per sezione, sottosezione, divisione, gruppo di attività economica e classe di addetti**

ATTIVITÀ ECONOMICHE CLASSI DI ADDETTI		UNITÀ LOCALI										
		IMPRESE		Istituzioni	DELLE IMPRESE				DELLE ISTITUZIONI		TOTALE	
					TOTALE		DI CUI ARTIGIANE					
		Totale	Di cui arti- giane	N.	Addetti	N.	Addetti	N.	Addetti	N.	Addetti	
31.5	Fabbricazione di apparecchi di illuminazione e di lampade elettriche	8	7	-	8	20	7	15	-	-	8	20
31.6	Fabbricazione di altri apparecchi elettrici n.c.a.	13	9	-	15	154	10	38	-	-	15	154
32	FABBRICAZIONE DI APPARECCHI RADIOTELEVISIVI E DI APPARECCHIATURE PER LE COMUNICAZIONI	33	22	-	40	339	24	63	-	-	40	339
32.1	Fabbricazione di tubi e valvole elettronici e di altri componenti elettronici	1	1	-	1	1	1	1	-	-	1	1
32.2	Fabbricazione di apparecchi trasmettenti per la radio diffusione e la televisione e di apparecchi per la telefonia e telegrafia su filo	32	21	-	39	338	23	62	-	-	39	338
32.3	Fabbricazione di apparecchi riceventi per la radiodiffusione e la televisione, di apparecchi per la registrazione e la riproduzione del suono o dell'immagine e di prodotti connessi	-	-	-	-	-	-	-	-	-	-	-
33	FABBRICAZIONE DI APPARECCHI MEDICALI, DI APPARECCHI DI PRECISIONE, DI STRUMENTI OTTICI E DI OROLOGI	112	95	-	121	276	97	217	-	-	121	276
33.1	Fabbricazione di apparecchi medicali e chirurgici e di apparecchi ortopedici	104	87	-	109	231	88	183	-	-	109	231
33.2	Fabbricazione di strumenti e apparecchi di misurazione, controllo, prova, navigazione e simili, escluse le apparecchiature di controllo dei processi industriali	2	2	-	4	26	3	23	-	-	4	26
33.3	Fabbricazione di apparecchiature per il controllo dei processi industriali	-	-	-	1	6	-	-	-	-	1	6
33.4	Fabbricazione di strumenti ottici e di attrezzature fotografiche	6	6	-	7	13	6	11	-	-	7	13
33.5	Fabbricazione di orologi	-	-	-	-	-	-	-	-	-	-	-
DM	FABBRICAZIONE DI MEZZI DI TRASPORTO	-	-	-	-	-	-	-	-	-	-	-
34	FABBRICAZIONE DI AUTOVEICOLI, RIMORCHI E SEMIRIMORCHI	-	-	-	-	-	-	-	-	-	-	-
34.1	Fabbricazione di autoveicoli	-	-	-	-	-	-	-	-	-	-	-
34.2	Fabbricazione di carrozzerie per autoveicoli; fabbricazione di rimorchi e semirimorchi	-	-	-	-	-	-	-	-	-	-	-
34.3	Fabbricazione di parti ed accessori per autoveicoli e per loro motori	-	-	-	-	-	-	-	-	-	-	-
35	FABBRICAZIONE DI ALTRI MEZZI DI TRASPORTO	-	-	-	-	-	-	-	-	-	-	-
35.1	Industria cantieristica: costruzioni navali e riparazioni di navi e imbarcazioni	-	-	-	-	-	-	-	-	-	-	-
35.2	Costruzione di locomotive, anche da manovra, e di materiale rotabile ferro-tranviario	-	-	-	-	-	-	-	-	-	-	-
35.3	Costruzione di aeromobili e di veicoli spaziali	-	-	-	-	-	-	-	-	-	-	-
35.4	Fabbricazione di motocicli e biciclette	-	-	-	-	-	-	-	-	-	-	-
35.5	Fabbricazione di altri mezzi di trasporto n.c.a.	-	-	-	-	-	-	-	-	-	-	-

**Tavola 2.1 segue - Imprese, Istituzioni, unità locali e addetti per sezione, sottosezione, divisione, gruppo di attività economica e classe di addetti**

ATTIVITÀ ECONOMICHE CLASSI DI ADDETTI		UNITÀ LOCALI										
		IMPRESE		DELLE IMPRESE				DELLE ISTITUZIONI		TOTALE		
				TOTALE		DI CUI ARTIGIANE						
		Totale	Di cui arti- gliane	Istituzioni	N.	Addetti	N.	Addetti	N.	Addetti	N.	Addetti
<b>DN</b>	<b>ALTRE INDUSTRIE MANIFATTURIERE</b>	<b>137</b>	<b>111</b>	-	<b>148</b>	<b>587</b>	<b>116</b>	<b>342</b>	-	-	<b>148</b>	<b>587</b>
36	FABBRICAZIONE DI MOBILI; ALTRE INDUSTRIE MANIFATTURIERE	129	108	-	139	527	113	322	-	-	139	527
36.1	Fabbricazione di mobili	87	73	-	95	447	78	254	-	-	95	447
36.2	Gioielleria e oreficeria	32	26	-	34	60	26	49	-	-	34	60
36.3	Fabbricazione di strumenti musicali	-	-	-	-	-	-	-	-	-	-	-
36.4	Fabbricazione di articoli sportivi	-	-	-	-	-	-	-	-	-	-	-
36.5	Fabbricazione di giochi e giocattoli	1	-	-	1	1	-	-	-	-	1	1
36.6	Altre industrie manifatturiere n.c.a.	9	9	-	9	19	9	19	-	-	9	19
37	RECUPERO E PREPARAZIONE PER IL RICICLAGGIO	8	3	-	9	60	3	20	-	-	9	60
37.1	Recupero e preparazione per il riciclaggio di cascami e rottami metallici	5	1	-	6	37	1	1	-	-	6	37
37.2	Recupero e preparazione per il riciclaggio di cascami e rottami non metallici	3	2	-	3	23	2	19	-	-	3	23
<b>E</b>	<b>PRODUZIONE E DISTRIBUZIONE DI ENERGIA ELETTRICA, GAS E ACQUA</b>	<b>3</b>	<b>-</b>	<b>2</b>	<b>28</b>	<b>868</b>	<b>-</b>	<b>-</b>	<b>7</b>	<b>30</b>	<b>35</b>	<b>898</b>
40	PRODUZIONE DI ENERGIA ELETTRICA, DI GAS, DI VAPORE E ACQUA CALDA	2	-	-	24	742	-	-	-	-	24	742
40.1	Produzione e distribuzione di energia elettrica	1	-	-	14	649	-	-	-	-	14	649
40.2	Produzione di gas; distribuzione di combustibili gassosi mediante condotta	1	-	-	10	93	-	-	-	-	10	93
40.3	Produzione e distribuzione di vapore ed acqua calda	-	-	-	-	-	-	-	-	-	-	-
41	RACCOLTA, DEPURAZIONE E DISTRIBUZIONE D'ACQUA	1	-	2	4	126	-	-	7	30	11	156
41.0	Raccolta, depurazione e distribuzione d'acqua	1	-	2	4	126	-	-	7	30	11	156
<b>F</b>	<b>COSTRUZIONI</b>	<b>1.268</b>	<b>917</b>	<b>-</b>	<b>1.538</b>	<b>5.594</b>	<b>1.025</b>	<b>2.563</b>	<b>-</b>	<b>-</b>	<b>1.538</b>	<b>5.594</b>
45	COSTRUZIONI	1.268	917	-	1.538	5.594	1.025	2.563	-	-	1.538	5.594
45.1	Preparazione del cantiere edile	39	26	-	49	123	31	70	-	-	49	123
45.2	Costruzione completa o parziale di edifici; genio civile	614	379	-	850	3.581	472	1.306	-	-	850	3.581
45.3	Installazione dei servizi in un fabbricato	292	227	-	307	1.384	229	745	-	-	307	1.384
45.4	Lavori di completamento degli edifici	320	283	-	329	502	291	439	-	-	329	502
45.5	Noleggio di macchine e attrezzature per la costruzione o la demolizione, con manovratore	3	2	-	3	4	2	3	-	-	3	4
<b>G</b>	<b>COMMERCIO ALL'INGROSSO E AL DETTAGLIO; RIPARAZIONE DI AUTOVEICOLI, MOTOCICLI E DI BENI PERSONALI E PER LA CASA</b>	<b>4.857</b>	<b>872</b>	<b>-</b>	<b>5.293</b>	<b>12.347</b>	<b>929</b>	<b>2.011</b>	<b>4</b>	<b>9</b>	<b>5.297</b>	<b>12.356</b>
50	COMMERCIO, MANUTENZIONE E RIPARAZIONE DI AUTOVEICOLI E MOTOCICLI; VENDITA AL DETTAGLIO DI CARBURANTE PER AUTOTRAZIONE	737	451	-	787	2.390	461	1.113	-	-	787	2.390
50.1	Commercio di autoveicoli	66	-	-	81	382	1	1	-	-	81	382
50.2	Manutenzione e riparazione di autoveicoli	469	413	-	488	1.484	418	1.046	-	-	488	1.484
50.3	Commercio di parti e accessori di autoveicoli	31	-	-	35	99	-	-	-	-	35	99
50.4	Commercio, manutenzione e riparazione di motocicli, accessori e pezzi di ricambio	38	20	-	42	86	22	30	-	-	42	86

**Tavola 2.1 segue - Imprese, istituzioni, unità locali e addetti per sezione, sottosezione, divisione, gruppo di attività economica e classe di addetti**

ATTIVITÀ ECONOMICHE CLASSI DI ADDETTI	UNITÀ LOCALI											
	IMPRESE		Istituzioni	DELLE IMPRESE				DELLE ISTITUZIONI		TOTALE		
				TOTALE		DI CUI ARTIGIANE		N.	Addetti	N.	Addetti	
	Totale	Di cui arti- giane	N.	Addetti	N.	Addetti						
50.5	Vendita al dettaglio di carburanti per autotrazione	133	18	-	141	339	20	36	-	-	141	339
51	COMMERCIO ALL'INGROSSO E INTERMEDIARI DEL COMMERCIO, AUTOVEICOLI E MOTOCICLI ESCLUSI	738	36	-	805	2.332	39	104	-	-	805	2.332
51.1	Intermediari del commercio	329	-	-	337	461	1	1	-	-	337	461
51.2	Commercio all'ingrosso di materie prime agricole e di animali vivi	43	1	-	47	127	1	1	-	-	47	127
51.3	Commercio all'ingrosso di prodotti alimentari, bevande e tabacco	100	6	-	113	595	7	14	-	-	113	595
51.4	Commercio all'ingrosso di altri beni di consumo finale	99	9	-	120	475	9	36	-	-	120	475
51.5	Commercio all'ingrosso di prodotti intermedi non agricoli, di rottami e cascami	105	15	-	113	379	16	44	-	-	113	379
51.6	Commercio all'ingrosso di macchinari e attrezzature	57	5	-	69	247	5	8	-	-	69	247
51.7	Commercio all'ingrosso di altri prodotti	5	-	-	6	48	-	-	-	-	6	48
52	COMMERCIO AL DETTAGLIO, ESCLUSO QUELLO DI AUTOVEICOLI E DI MOTOCICLI; RIPARAZIONE DI BENI PERSONALI E PER LA CASA	3.382	385	-	3.701	7.625	429	794	4	9	3.705	7.634
52.1	Commercio al dettaglio in esercizi non specializzati	450	-	-	507	1.494	2	4	-	-	507	1.494
52.2	Commercio al dettaglio di prodotti alimentari, bevande e tabacco in esercizi specializzati	641	56	-	682	1.239	66	122	-	-	682	1.239
52.3	Commercio al dettaglio di prodotti farmaceutici, medicali, di cosmetici e di articoli di profumeria	136	-	-	162	438	1	1	4	9	166	447
52.4	Commercio al dettaglio di altri prodotti (esclusi quelli di seconda mano) in esercizi specializzati	1.739	197	-	1.928	3.872	224	466	-	-	1.928	3.872
52.5	Commercio al dettaglio di articoli di seconda mano	10	-	-	10	19	-	-	-	-	10	19
52.6	Commercio al dettaglio al di fuori dei negozi	248	-	-	249	323	-	-	-	-	249	323
52.7	Riparazione di beni di consumo personali e per la casa	158	132	-	163	240	136	201	-	-	163	240
<b>H</b>	<b>ALBERGHI E RISTORANTI</b>	<b>772</b>	<b>119</b>	<b>-</b>	<b>832</b>	<b>2.711</b>	<b>124</b>	<b>337</b>	<b>10</b>	<b>23</b>	<b>842</b>	<b>2.734</b>
55	ALBERGHI E RISTORANTI	772	119	-	832	2.711	124	337	10	23	842	2.734
55.1	Alberghi	63	-	-	68	359	-	-	-	-	68	359
55.2	Campeggi ed altri alloggi per brevi soggiorni	25	-	-	36	97	-	-	-	-	36	97
55.3	Ristoranti	325	79	-	340	1.175	81	223	-	-	340	1.175
55.4	Bar	348	40	-	371	961	43	114	-	-	371	961
55.5	Mense e fornitura di pasti preparati	11	-	-	17	119	-	-	10	23	27	142
<b>I</b>	<b>TRASPORTI, MAGAZZINAGGIO E COMUNICAZIONI</b>	<b>423</b>	<b>261</b>	<b>-</b>	<b>582</b>	<b>3.846</b>	<b>264</b>	<b>486</b>	<b>-</b>	<b>-</b>	<b>582</b>	<b>3.846</b>
60	TRASPORTI TERRESTRI; TRASPORTI MEDIANTE CONDOTTE	363	250	-	409	2.205	252	466	-	-	409	2.205
60.1	Trasporti ferroviari	-	-	-	19	821	-	-	-	-	19	821
60.2	Altri trasporti terrestri	363	250	-	390	1.384	252	466	-	-	390	1.384
60.3	Trasporti mediante condotte	-	-	-	-	-	-	-	-	-	-	-
61	TRASPORTI MARITTIMI E PER VIE D'ACQUA	-	-	-	-	-	-	-	-	-	-	-
61.1	Trasporti marittimi e costieri	-	-	-	-	-	-	-	-	-	-	-



**Tavola 2.1 segue - Imprese, istituzioni, unità locali e addetti per sezione, sottosezione, divisione, gruppo di attività economica e classe di addetti**

ATTIVITÀ ECONOMICHE CLASSI DI ADDETTI		UNITÀ LOCALI											
		DELLE IMPRESE								DELLE ISTITUZIONI		TOTALE	
		IMPRESE		Istituzioni	TOTALE		DI CUI ARTIGIANE						
		Totale	Di cui artigiane		N.	Addetti	N.	Addetti	N.	Addetti	N.	Addetti	
61.2	Trasporti per vie d'acqua interne (compresi i trasporti lagunari)	-	-	-	-	-	-	-	-	-	-	-	
62	TRASPORTI AEREI	-	-	-	-	-	-	-	-	-	-	-	
62.1	Trasporti aerei di linea	-	-	-	-	-	-	-	-	-	-	-	
62.2	Trasporti aerei non di linea	-	-	-	-	-	-	-	-	-	-	-	
62.3	Trasporti spaziali	-	-	-	-	-	-	-	-	-	-	-	
63	ATTIVITÀ DI SUPPORTO ED AUSILIARIE DEI TRASPORTI; ATTIVITÀ DELLE AGENZIE DI VIAGGIO	54	11	-	70	309	12	20	-	-	70	309	
63.1	Movimentazione merci e magazzinaggio	11	4	-	13	50	4	11	-	-	13	50	
63.2	Altre attività connesse ai trasporti	17	7	-	23	136	8	9	-	-	23	136	
63.3	Attività delle agenzie di viaggio e degli operatori turistici; attività di assistenza turistica n.c.a.	17	-	-	23	83	-	-	-	-	23	83	
63.4	Attività delle altre agenzie di trasporto	9	-	-	11	40	-	-	-	-	11	40	
64	POSTE E TELECOMUNICAZIONI	6	-	-	103	1.332	-	-	-	-	103	1.332	
64.1	Attività postali e di corriere	5	-	-	88	1.018	-	-	-	-	88	1.018	
64.2	Telecomunicazioni	1	-	-	15	314	-	-	-	-	15	314	
J	INTERMEDIAZIONE MONETARIA E FINANZIARIA	199	-	-	333	1.543	-	-	-	-	333	1.543	
65	INTERMEDIAZIONE MONETARIA E FINANZIARIA (ESCLUSE LE ASSICURAZIONI E I FONDI PENSIONE)	33	-	-	117	1.068	-	-	-	-	117	1.068	
65.1	Intermediazione monetaria	3	-	-	80	945	-	-	-	-	80	945	
65.2	Altre intermediazioni finanziarie	30	-	-	37	123	-	-	-	-	37	123	
66	ASSICURAZIONI E FONDI PENSIONE, ESCLUSE LE ASSICURAZIONI SOCIALI OBBLIGATORIE	-	-	-	27	66	-	-	-	-	27	66	
66.0	Assicurazioni e fondi pensione, escluse le assicurazioni sociali obbligatorie	-	-	-	27	66	-	-	-	-	27	66	
67	ATTIVITÀ AUSILIARIE DELLA INTERMEDIAZIONE FINANZIARIA	166	-	-	189	409	-	-	-	-	189	409	
67.1	Attività ausiliarie della intermediazione finanziaria, escluse le assicurazioni e i fondi pensione	8	-	-	11	22	-	-	-	-	11	22	
67.2	Attività ausiliarie delle assicurazioni e dei fondi pensione	158	-	-	178	387	-	-	-	-	178	387	
K	ATTIVITÀ IMMOBILIARI, NOLEGGIO, INFORMATICA, RICERCA, ALTRE ATTIVITÀ PROFESSIONALI ED IMPRENDITORIALI	1.299	102	3	1.386	3.695	113	252	10	58	1.396	3.753	
70	ATTIVITÀ IMMOBILIARI	73	-	-	76	162	-	-	-	-	76	162	
70.1	Attività immobiliari su beni propri	21	-	-	22	54	-	-	-	-	22	54	
70.2	Locazione di beni immobili propri e sublocazione	9	-	-	9	32	-	-	-	-	9	32	
70.3	Attività immobiliare per conto terzi	43	-	-	45	76	-	-	-	-	45	76	
71	NOLEGGIO DI MACCHINARI E ATTREZZATURE SENZA OPERATORE E DI BENI PER USO PERSONALE E DOMESTICO	26	-	-	29	60	-	-	-	-	29	60	
71.1	Noleggio di autovetture	8	-	-	9	14	-	-	-	-	9	14	
71.2	Noleggio di altri mezzi di trasporto	1	-	-	1	1	-	-	-	-	1	1	
71.3	Noleggio di altri macchinari ed attrezzature	3	-	-	3	3	-	-	-	-	3	3	
71.4	Noleggio di beni per uso personale e domestico n.c.a.	14	-	-	16	42	-	-	-	-	16	42	

**Tavola 2.1 segue - Imprese, istituzioni, unità locali e addetti per sezione, sottosezione, divisione, gruppo di attività economica e classe di addetti**

ATTIVITÀ ECONOMICHE CLASSI DI ADDETTI	UNITÀ LOCALI												
	IMPRESE				DELLE IMPRESE				DELLE ISTITUZIONI		TOTALE		
	Totale	Di cui arti- giane	Istituzioni	TOTALE		DI CUI ARTIGIANE		N.	Addetti	N.	Addetti	N.	Addetti
				N.	Addetti	N.	Addetti						
<b>72</b>	<b>INFORMATICA E ATTIVITÀ CONNESSE</b>	<b>93</b>	<b>5</b>	<b>-</b>	<b>109</b>	<b>373</b>	<b>5</b>	<b>15</b>	<b>-</b>	<b>-</b>	<b>109</b>	<b>373</b>	
72.1	Consulenza per installazione di elaboratori elettronici	6	-	-	9	34	-	-	-	-	9	34	
72.2	Fornitura di software e consulenza in materia di informatica	20	-	-	22	69	-	-	-	-	22	69	
72.3	Elaborazione elettronica dei dati	58	-	-	68	243	-	-	-	-	68	243	
72.4	Attività delle banche di dati	-	-	-	-	-	-	-	-	-	-	-	
72.5	Manutenzione e riparazione di macchine per ufficio e di elaboratori elettronici	6	5	-	7	19	5	15	-	-	7	19	
72.6	Altre attività connesse all'informatica	3	-	-	3	8	-	-	-	-	3	8	
<b>73</b>	<b>RICERCA E SVILUPPO</b>	<b>16</b>	<b>-</b>	<b>3</b>	<b>18</b>	<b>62</b>	<b>-</b>	<b>-</b>	<b>6</b>	<b>52</b>	<b>24</b>	<b>114</b>	
73.1	Ricerca e sviluppo sperimentale nel campo delle scienze naturali e dell'ingegneria	11	-	1	13	56	-	-	4	52	17	108	
73.2	Ricerca e sviluppo sperimentale nel campo delle scienze sociali e umanistiche	5	-	2	5	6	-	-	2	-	7	6	
<b>74</b>	<b>ALTRE ATTIVITÀ PROFESSIONALI ED IMPRENDITORIALI</b>	<b>1.091</b>	<b>97</b>	<b>-</b>	<b>1.154</b>	<b>3.038</b>	<b>108</b>	<b>237</b>	<b>4</b>	<b>6</b>	<b>1.158</b>	<b>3.044</b>	
74.1	Attività legali, contabilità, tenuta di libri contabili; consulenza in materia fiscale; studi di mercato e sondaggi di opinione; consulenza commerciale e di gestione; holding	463	-	-	494	1.023	1	2	4	6	498	1.029	
74.2	Attività in materia di architettura, di ingegneria ed altre attività tecniche	391	-	-	399	600	3	2	-	-	399	600	
74.3	Collaudi e analisi tecniche	8	-	-	9	24	-	-	-	-	9	24	
74.4	Pubblicità	28	-	-	30	58	-	-	-	-	30	58	
74.5	Servizi di ricerca, selezione e fornitura di personale	-	-	-	1	1	-	-	-	-	1	1	
74.6	Servizi di investigazione e vigilanza	9	-	-	11	104	-	-	-	-	11	104	
74.7	Servizi di pulizia e disinfezione	76	52	-	79	926	53	160	-	-	79	926	
74.8	Altre attività di tipo professionale ed imprenditoriale n.c.a.	116	45	-	131	302	51	73	-	-	131	302	
<b>L</b>	<b>PUBBLICA AMMINISTRAZIONE E DIFESA; ASSICURAZIONE SOCIALE OBBLIGATORIA</b>	<b>-</b>	<b>-</b>	<b>44</b>	<b>-</b>	<b>-</b>	<b>-</b>	<b>-</b>	<b>210</b>	<b>4.331</b>	<b>210</b>	<b>4.331</b>	
75	PUBBLICA AMMINISTRAZIONE E DIFESA; ASSICURAZIONE SOCIALE OBBLIGATORIA	-	-	44	-	-	-	-	210	4.331	210	4.331	
75.1	Amministrazione pubblica; politica economica e sociale	-	-	44	-	-	-	-	158	2.794	158	2.794	
75.2	Servizi della pubblica amministrazione forniti alla intera collettività	-	-	-	-	-	-	-	41	1.252	41	1.252	
75.3	Assicurazione sociale obbligatoria	-	-	-	-	-	-	-	11	285	11	285	
<b>M</b>	<b>ISTRUZIONE</b>	<b>42</b>	<b>-</b>	<b>21</b>	<b>57</b>	<b>183</b>	<b>-</b>	<b>-</b>	<b>309</b>	<b>5.226</b>	<b>366</b>	<b>5.409</b>	
80	ISTRUZIONE	42	-	21	57	183	-	-	309	5.226	366	5.409	
80.1	Istruzione primaria	2	-	14	2	6	-	-	217	2.008	219	2.014	
80.2	Istruzione secondaria	7	-	4	9	82	-	-	82	3.159	91	3.241	
80.3	Istruzione universitaria	2	-	1	2	4	-	-	1	7	3	11	
80.4	Istruzione per gli adulti ed altri servizi di istruzione	31	-	2	44	91	-	-	9	52	53	143	
<b>N</b>	<b>SANITÀ E ALTRI SERVIZI SOCIALI</b>	<b>516</b>	<b>-</b>	<b>21</b>	<b>638</b>	<b>1.434</b>	<b>1</b>	<b>2</b>	<b>128</b>	<b>3.191</b>	<b>766</b>	<b>4.625</b>	
85	SANITÀ E ALTRI SERVIZI SOCIALI	516	-	21	638	1.434	1	2	128	3.191	766	4.625	
85.1	Attività dei servizi sanitari	478	-	5	593	1.142	1	2	59	2.812	652	3.954	
85.2	Servizi veterinari	23	-	-	27	33	-	-	3	16	30	49	
85.3	Assistenza sociale	15	-	16	18	259	-	-	66	363	84	622	

**Tavola 2.1 segue - Imprese, istituzioni, unità locali e addetti per sezione, sottosezione, divisione, gruppo di attività economica e classe di addetti**

ATTIVITÀ ECONOMICHE CLASSI DI ADDETTI		UNITÀ LOCALI										
		IMPRESE		DELLE IMPRESE				DELLE ISTITUZIONI		TOTALE		
				TOTALE		DI CUI ARTIGIANE						
		Totale	Di cui arti- giane	Istituzioni	N.	Addetti	N.	Addetti	N.	Addetti	N.	Addetti
<b>O</b>	<b>ALTRI SERVIZI PUBBLICI, SOCIALI E PERSONALI</b>	<b>863</b>	<b>616</b>	<b>194</b>	<b>906</b>	<b>1.941</b>	<b>630</b>	<b>1.110</b>	<b>503</b>	<b>943</b>	<b>1.409</b>	<b>2.884</b>
90	SMALTIMENTO DEI RIFIUTI SOLIDI, DELLE ACQUE DI SCARICO E SIMILI	4	-	-	4	14	-	-	17	256	21	270
90.0	Smaltimento dei rifiuti solidi, delle acque di scarico e simili	4	-	-	4	14	-	-	17	256	21	270
91	ATTIVITÀ DI ORGANIZZA- ZIONI ASSOCIATIVE N.C.A.	-	-	90	-	-	-	-	312	462	312	462
91.1	Attività di organizzazioni eco- nomiche, di titolari di impresa, professionali	-	-	23	-	-	-	-	65	206	65	206
91.2	Attività dei sindacati di lavora- tori dipendenti	-	-	3	-	-	-	-	27	75	27	75
91.3	Attività di altre organizzazioni associtative	-	-	64	-	-	-	-	220	181	220	181
92	ATTIVITÀ RICREATIVE, CULTURALI E SPORTIVE	137	-	104	158	469	1	3	171	222	329	691
92.1	Produzioni e distribuzioni ci- nematografiche e di video	1	-	-	4	13	-	-	-	-	4	13
92.2	Attività radiotelevisive	13	-	-	14	89	-	-	-	-	14	89
92.3	Altre attività dello spettacolo	72	-	21	80	174	1	3	24	25	104	199
92.4	Attività delle agenzie di stampa	3	-	-	4	4	-	-	-	-	4	4
92.5	Attività di biblioteche, archivi, musei ed altre attività cultu- rali	3	-	3	5	16	-	-	22	106	27	122
92.6	Attività sportive	34	-	68	39	133	-	-	112	88	151	221
92.7	Altre attività ricreative	11	-	12	12	40	-	-	13	3	25	43
93	ALTRE ATTIVITÀ DEI SER- VIZI	722	616	-	744	1.458	629	1.107	3	3	747	1.461
93.0	Altre attività dei servizi	722	616	-	744	1.458	629	1.107	3	3	747	1.461
<b>TOTALE</b>		<b>12.069</b>	<b>4.191</b>	<b>289</b>	<b>13.600</b>	<b>53.141</b>	<b>4.444</b>	<b>11.177</b>	<b>1.194</b>	<b>13.904</b>	<b>14.794</b>	<b>67.045</b>
<b>CLASSE DI ADDETTI</b>												
0 - 1		5.531	1.964	176	6.331	6.262	2.130	2.100	482	143	6.813	6.405
2		2.784	917	15	3.174	6.348	1.015	2.030	95	190	3.269	6.538
3 - 5		2.437	876	33	2.666	9.735	914	3.346	163	628	2.829	10.363
6 - 9		688	294	13	752	5.444	268	1.953	140	1.051	892	6.495
10 - 19		391	119	26	391	5.149	98	1.262	158	2.106	549	7.255
20 - 49		186	21	15	216	6.400	19	486	106	3.246	322	9.646
50 - 99		28	-	2	44	2.932	-	-	29	1.959	73	4.891
100 - 199		14	-	2	13	1.698	-	-	17	2.365	30	4.063
200 - 499		10	-	5	10	3.184	-	-	2	418	12	3.602
500 - 999		-	-	-	1	610	-	-	1	523	2	1.133
1000 e più		-	-	2	2	5.379	-	-	1	1.275	3	6.654
<b>TOTALE</b>		<b>12.069</b>	<b>4.191</b>	<b>289</b>	<b>13.600</b>	<b>53.141</b>	<b>4.444</b>	<b>11.177</b>	<b>1.194</b>	<b>13.904</b>	<b>14.794</b>	<b>67.045</b>

**Tavola 2.2 - Imprese per settore di attività economica e caratteristiche strutturali, unità locali per settore di attività economica e classe di addetti**

CARATTERISTICHE STRUTTURALI CLASSI DI ADDETTI	SETTORI DI ATTIVITÀ ECONOMICA										
	Agricoltura e pesca (a)	Industria estrattiva	Industria ma- nifatturiera	Energia, gas e acqua	Costruzioni	Commercio e riparazioni	Alberghi e pubblici eser- cizi	Trasporto e comunica- zioni	Credito e as- sicurazioni	Altri servizi	Totale
<b>IMPRESE</b>											
Unilocalizzate	142	7	1.560	1	1.070	4.564	722	404	174	2.524	11.168
Plurilocalizzate	10	3	105	2	198	293	50	19	25	196	901
- a diffusione comunale	3	2	65	1	109	226	43	10	7	82	548
- a diffusione provinciale	3	1	13	1	39	31	2	2	10	80	182
- a diffusione regionale	-	-	2	-	15	10	1	2	1	12	43
- a diffusione nazionale	4	-	25	-	35	26	4	5	7	22	128
<b>TOTALE</b>	<b>152</b>	<b>10</b>	<b>1.665</b>	<b>3</b>	<b>1.268</b>	<b>4.857</b>	<b>772</b>	<b>423</b>	<b>199</b>	<b>2.720</b>	<b>12.069</b>
Individuali	104	2	1.024	1	847	3.579	520	307	127	2.102	8.613
Società	48	8	629	1	412	1.272	248	106	68	518	3.310
- in nome collettivo	12	4	295	-	179	687	157	60	19	158	1.571
- per azioni	-	-	35	-	6	5	1	-	7	4	58
- in accomandita	1	-	19	-	18	193	35	7	13	76	362
- a responsabilità limitata	6	3	119	-	106	218	34	23	13	100	622
- cooperativa	12	1	33	1	36	20	5	13	6	53	180
- semplice o di fatto	17	-	128	-	67	149	16	3	10	127	517
Aziende municipalizzate, provincializ- zate, regionalizzate	-	-	-	1	-	1	-	1	-	-	3
Altra forma di impresa	-	-	12	-	9	5	4	9	4	100	143
<b>TOTALE</b>	<b>152</b>	<b>10</b>	<b>1.665</b>	<b>3</b>	<b>1.268</b>	<b>4.857</b>	<b>772</b>	<b>423</b>	<b>199</b>	<b>2.720</b>	<b>12.069</b>
Artigiane	40	4	1.260	-	917	872	119	261	-	718	4.191
Con attività di importazione ed esporta- zione	6	-	82	-	1	81	-	12	-	4	186
Consorziate o associate con altre im- prese o istituzioni	5	-	76	-	68	122	8	39	10	80	408
Con attrezzature informatiche	10	4	285	2	184	588	36	63	86	810	2.068
Con utilizzo di beni capitali in lea- sing	14	2	430	-	264	597	120	99	57	562	2.145
<b>UNITÀ LOCALI DELLE IMPRESE</b>											
0 - 1	82	8	619	2	651	2.623	183	258	121	1.784	6.331
2	40	1	358	1	278	1.450	264	99	72	611	3.174
3 - 5	26	2	434	5	378	908	293	104	91	425	2.666
6 - 9	7	4	173	6	138	198	56	53	23	94	752
10 - 19	3	1	124	3	52	89	32	31	12	44	391
20 - 49	5	1	85	5	36	22	4	27	10	21	216
50 - 99	1	-	20	3	4	2	-	6	3	5	44
100 - 199	-	-	3	3	1	1	-	2	1	2	13
200 - 499	-	-	7	-	-	-	-	2	-	1	10
500 - 999	-	-	1	-	-	-	-	-	-	-	1
1000 e più	-	-	2	-	-	-	-	-	-	-	2
<b>TOTALE</b>	<b>164</b>	<b>17</b>	<b>1.826</b>	<b>28</b>	<b>1.538</b>	<b>5.293</b>	<b>832</b>	<b>582</b>	<b>333</b>	<b>2.987</b>	<b>13.600</b>
Operative	148	13	1.736	20	1.411	5.254	827	577	321	2.956	13.263
Amministrativo/gestionali	16	4	90	8	127	39	5	5	12	31	337
<b>TOTALE</b>	<b>164</b>	<b>17</b>	<b>1.826</b>	<b>28</b>	<b>1.538</b>	<b>5.293</b>	<b>832</b>	<b>582</b>	<b>333</b>	<b>2.987</b>	<b>13.600</b>

(a) Comprende: attività dei servizi connesse all'agricoltura e zootecnia non rientranti nel campo di osservazione del censimento dell'agricoltura; caccia e cattura di animali per allevamento e ripopolamento di selvaggina e servizi connessi; aziende di utilizzazione di foreste e di boschi, consorzi di forestazione e rimboschimento e servizi connessi; pesca, piscicoltura e servizi connessi

**Tavola 2.3 - Addetti alle imprese per settore di attività economica e caratteristiche strutturali delle imprese, addetti alle unità locali per settore di attività economica e classe di addetti**

CARATTERISTICHE STRUTTURALI CLASSI DI ADDETTI	SETTORI DI ATTIVITÀ ECONOMICA										
	Agricoltura e pesca (a)	Industria estrattiva	Industria ma- nifatturiera	Energia, gas e acqua	Costruzioni	Commercio e riparazioni	Alberghi e pubblici eser- cizi	Trasporto e comunica- zioni	Credito e as- sicurazioni	Altri servizi	Totale
<b>ADDETTI ALLE IMPRESE</b>											
Unilocalizzate	366	56	8.134	1	3.222	9.574	2.228	1.137	401	5.627	30.746
Plurilocalizzate	211	32	3.204	213	2.405	2.196	442	782	547	1.539	11.571
- a diffusione comunale	16	14	1.141	190	1.147	1.303	268	159	32	460	4.730
- a diffusione provinciale	11	18	263	23	512	253	8	529	353	580	2.550
- a diffusione regionale	-	-	11	-	137	93	26	34	4	71	376
- a diffusione nazionale	184	-	1.789	-	609	547	140	60	158	428	3.915
<b>TOTALE</b>	<b>577</b>	<b>88</b>	<b>11.338</b>	<b>214</b>	<b>5.627</b>	<b>11.770</b>	<b>2.670</b>	<b>1.919</b>	<b>948</b>	<b>7.166</b>	<b>42.317</b>
Individuali	191	2	2.743	1	2.459	6.302	1.415	514	264	3.494	17.385
Società	386	86	8.550	23	3.078	5.402	1.250	981	251	3.303	23.310
- in nome collettivo	61	33	1.931	-	1.169	2.454	645	258	57	667	7.275
- per azioni	-	-	2.746	-	140	204	3	-	22	100	3.215
- in accomandita	2	-	218	-	153	628	153	63	44	232	1.493
- a responsabilità limitata	44	45	2.897	-	1.127	1.350	308	267	24	751	6.813
- cooperativa	239	8	276	23	284	355	66	387	41	1.140	2.819
- semplice o di fatto	40	-	482	-	205	411	75	6	63	413	1.695
Aziende municipalizzate, provincializ- zate, regionalizzate	-	-	-	190	-	48	-	354	-	-	592
Altra forma di impresa	-	-	45	-	90	18	5	70	433	369	1.030
<b>TOTALE</b>	<b>577</b>	<b>88</b>	<b>11.338</b>	<b>214</b>	<b>5.627</b>	<b>11.770</b>	<b>2.670</b>	<b>1.919</b>	<b>948</b>	<b>7.166</b>	<b>42.317</b>
Artigiane	84	6	4.349	-	2.645	1.980	335	482	-	1.365	11.246
Con attività di importazione ed esporta- zione	48	-	3.422	-	25	412	-	199	-	10	4.116
Consorziate o associate con altre im- prese o istituzioni	53	-	1.660	-	868	867	151	299	149	635	4.682
Con attrezzature informatiche	240	69	6.181	213	2.351	3.483	332	1.194	721	3.266	18.050
Con utilizzo di beni capitali in lea- sing	213	23	5.629	-	2.475	2.319	529	978	203	2.517	14.886
<b>ADDETTI ALLE UNITÀ LOCALI DELLE IMPRESE</b>											
0 - 1	78	7	614	2	624	2.616	182	257	120	1.762	6.262
2	80	2	716	2	556	2.900	528	198	144	1.222	6.348
3 - 5	93	8	1.628	17	1.406	3.276	1.069	395	318	1.525	9.735
6 - 9	48	29	1.289	44	984	1.426	401	380	175	668	5.444
10 - 19	41	14	1.670	36	659	1.157	411	429	154	578	5.149
20 - 49	132	26	2.500	179	979	676	120	776	327	685	6.400
50 - 99	60	-	1.362	230	247	110	-	414	197	312	2.932
100 - 199	-	-	350	358	139	186	-	280	108	277	1.698
200 - 499	-	-	2.243	-	-	-	-	717	-	224	3.184
500 - 999	-	-	610	-	-	-	-	-	-	-	610
1000 e più	-	-	5.379	-	-	-	-	-	-	-	5.379
<b>TOTALE</b>	<b>532</b>	<b>86</b>	<b>18.361</b>	<b>868</b>	<b>5.594</b>	<b>12.347</b>	<b>2.711</b>	<b>3.846</b>	<b>1.543</b>	<b>7.253</b>	<b>53.141</b>
Operative	488	79	18.113	526	5.116	12.237	2.704	3.633	1.406	7.106	51.408
Amministrativo/gestionali	44	7	248	342	478	110	7	213	137	147	1.733
<b>TOTALE</b>	<b>532</b>	<b>86</b>	<b>18.361</b>	<b>868</b>	<b>5.594</b>	<b>12.347</b>	<b>2.711</b>	<b>3.846</b>	<b>1.543</b>	<b>7.253</b>	<b>53.141</b>

(a) Comprende: attività dei servizi connesse all'agricoltura e zootecnia non rientranti nel campo di osservazione del censimento dell'agricoltura; caccia e cattura di animali per allevamento e ripopolamento di selvaggina e servizi connessi; aziende di utilizzazione di foreste e di boschi, consorzi di forestazione e rimboschimento e servizi connessi; pesca, piscicoltura e servizi connessi



**Tavola 2.4 - Istituzioni pubbliche e private per caratteristiche strutturali, unità locali per classe di addetti**

CARATTERISTICHE STRUTTURALI CLASSI DI ADDETTI	DATI ASSOLUTI			COMPOSIZIONE PERCENTUALE		
	Pubbliche	Private	Totale	Pubbliche	Private	Totale
<b>ISTITUZIONI</b>						
Unilocalizzate	26	215	241	10,8	89,2	100,0
Plurilocalizzate	32	16	48	66,7	33,3	100,0
- a diffusione comunale	23	8	31	74,2	25,8	100,0
- a diffusione provinciale	9	6	15	60,0	40,0	100,0
- a diffusione regionale	-	2	2	-	100,0	100,0
- a diffusione nazionale	-	-	-	-	-	-
<b>TOTALE</b>	<b>58</b>	<b>231</b>	<b>289</b>	<b>20,1</b>	<b>79,9</b>	<b>100,0</b>
Ministero o organo costituzionale	-	-	-	-	-	-
Ente locale (regione, provincia, comune)	34	-	34	100,0	-	100,0
Comunità montana	3	-	3	100,0	-	100,0
Ente Sanitario pubblico	3	-	3	100,0	-	100,0
Ente di previdenza	-	-	-	-	-	-
Ente economico o Ente di ricerca	6	-	6	100,0	-	100,0
Ente di assistenza, culturale o sportivo	1	-	1	100,0	-	100,0
Associazione riconosciuta o fondazione	-	120	120	-	100,0	100,0
Associazione non riconosciuta	-	111	111	-	100,0	100,0
Altra forma di istituzione	11	-	11	100,0	-	100,0
<b>TOTALE</b>	<b>58</b>	<b>231</b>	<b>289</b>	<b>20,1</b>	<b>79,9</b>	<b>100,0</b>
Consorziate o associate con altre imprese o istituzioni	8	44	52	15,4	84,6	100,0
Con attrezzature informatiche	41	34	75	54,7	45,3	100,0
Con utilizzo di beni capitali in leasing	11	4	15	73,3	26,7	100,0
<b>UNITÀ LOCALI DELLE ISTITUZIONI</b>						
0 - 1	97	385	482	20,1	79,9	100,0
2	49	46	95	51,6	48,4	100,0
3 - 5	118	45	163	72,4	27,6	100,0
6 - 9	125	15	140	89,3	10,7	100,0
10 - 19	150	8	158	94,9	5,1	100,0
20 - 49	102	4	106	96,2	3,8	100,0
50 - 99	29	-	29	100,0	-	100,0
100 - 199	17	-	17	100,0	-	100,0
200 - 499	2	-	2	100,0	-	100,0
500 - 999	1	-	1	100,0	-	100,0
1000 e più	1	-	1	100,0	-	100,0
<b>TOTALE</b>	<b>691</b>	<b>503</b>	<b>1.194</b>	<b>57,9</b>	<b>42,1</b>	<b>100,0</b>
Operative	656	485	1.141	57,5	42,5	100,0
Amministrativo/gestionali	35	18	53	66,0	34,0	100,0
<b>TOTALE</b>	<b>691</b>	<b>503</b>	<b>1.194</b>	<b>57,9</b>	<b>42,1</b>	<b>100,0</b>

**Tavola 2.5 - Addetti alle istituzioni pubbliche e private per caratteristiche strutturali delle istituzioni, addetti alle unità locali per classe di addetti**

CARATTERISTICHE STRUTTURALI CLASSI DI ADDETTI	DATI ASSOLUTI			COMPOSIZIONE PERCENTUALE		
	Pubbliche	Private	Totale	Pubbliche	Private	Totale
<b>ADDETTI ALLE ISTITUZIONI</b>						
Unilocalizzate	426	240	666	64,0	36,0	100,0
Plurilocalizzate	5.558	79	5.637	98,6	1,4	100,0
- a diffusione comunale	2.287	40	2.327	98,3	1,7	100,0
- a diffusione provinciale	3.271	24	3.295	99,3	0,7	100,0
- a diffusione regionale	-	15	15	-	100,0	100,0
- a diffusione nazionale	-	-	-	-	-	-
<b>TOTALE</b>	<b>5.984</b>	<b>319</b>	<b>6.303</b>	<b>94,9</b>	<b>5,1</b>	<b>100,0</b>
Ministero o organo costituzionale	-	-	-	-	-	-
Ente locale (regione, provincia, comune)	2.596	-	2.596	100,0	-	100,0
Comunità montana	216	-	216	100,0	-	100,0
Ente Sanitario pubblico	2.940	-	2.940	100,0	-	100,0
Ente di previdenza	-	-	-	-	-	-
Ente economico o Ente di ricerca	107	-	107	100,0	-	100,0
Ente di assistenza, culturale o sportivo	19	-	19	100,0	-	100,0
Associazione riconosciuta o fondazione	-	228	228	-	100,0	100,0
Associazione non riconosciuta	-	91	91	-	100,0	100,0
Altra forma di istituzione	106	-	106	100,0	-	100,0
<b>TOTALE</b>	<b>5.984</b>	<b>319</b>	<b>6.303</b>	<b>94,9</b>	<b>5,1</b>	<b>100,0</b>
Conorziate o associate con altre imprese o istituzioni	1.617	34	1.651	97,9	2,1	100,0
Con attrezzature informatiche	5.766	128	5.894	97,8	2,2	100,0
Con utilizzo di beni capitali in leasing	4.500	12	4.512	99,7	0,3	100,0
<b>ADDETTI ALLE UNITÀ LOCALI DELLE ISTITUZIONI</b>						
1	66	77	143	46,2	53,8	100,0
2	98	92	190	51,6	48,4	100,0
3 - 5	464	164	628	73,9	26,1	100,0
6 - 9	944	107	1.051	89,8	10,2	100,0
10 - 19	1.998	108	2.106	94,9	5,1	100,0
20 - 49	3.146	100	3.246	96,9	3,1	100,0
50 - 99	1.959	-	1.959	100,0	-	100,0
100 - 199	2.365	-	2.365	100,0	-	100,0
200 - 499	418	-	418	100,0	-	100,0
500 - 999	523	-	523	100,0	-	100,0
1000 e più	1.275	-	1.275	100,0	-	100,0
<b>TOTALE</b>	<b>13.256</b>	<b>648</b>	<b>13.904</b>	<b>95,3</b>	<b>4,7</b>	<b>100,0</b>
Operative	12.897	628	13.525	95,4	4,6	100,0
Amministrativo/gestionali	359	20	379	94,7	5,3	100,0
<b>TOTALE</b>	<b>13.256</b>	<b>648</b>	<b>13.904</b>	<b>95,3</b>	<b>4,7</b>	<b>100,0</b>

**Tavola 2.6 - Unità locali per settore di attività economica, tipo e ampiezza demografica dei comuni**

TIPO E AMPIEZZA DEMOGRAFICA DEI COMUNI	SETTORI DI ATTIVITÀ ECONOMICA										Totale
	Agricoltura e pesca (a)	Industria estrattiva	Industria manifatturiera	Energia, gas e acqua	Costruzioni	Commercio e riparazioni	Alberghi e pubblici esercizi	Trasporti e comunicazioni	Credito e assicurazioni	Servizi e Amministrazione pubblica	
DATI ASSOLUTI											
TIPO DI COMUNE											
- Comune capoluogo	10	1	687	11	466	2.483	328	169	163	2.189	6.507
- Altri comuni	164	16	1.142	24	1.072	2.814	514	413	170	1.958	8.287
<b>TOTALE</b>	<b>174</b>	<b>17</b>	<b>1.829</b>	<b>35</b>	<b>1.538</b>	<b>5.297</b>	<b>842</b>	<b>582</b>	<b>333</b>	<b>4.147</b>	<b>14.794</b>
AMPIEZZA DEMOGRAFICA (b)											
Fino a 1.000	-	1	8	-	10	17	10	3	-	16	65
Da 1.001 a 3.000	92	6	518	7	528	1.041	210	155	54	689	3.300
Da 3.001 a 5.000	33	2	144	3	128	421	59	54	20	210	1.074
Da 5.001 a 10.000	-	-	-	-	-	-	-	-	-	-	-
Da 10.001 a 20.000	9	2	110	2	97	234	33	52	23	179	741
Da 20.001 a 50.000	30	5	362	12	309	1.101	202	149	73	864	3.107
50.001 e più	10	1	687	11	466	2.483	328	169	163	2.189	6.507
<b>TOTALE</b>	<b>174</b>	<b>17</b>	<b>1.829</b>	<b>35</b>	<b>1.538</b>	<b>5.297</b>	<b>842</b>	<b>582</b>	<b>333</b>	<b>4.147</b>	<b>14.794</b>
COMPOSIZIONE PERCENTUALE PER COLONNA											
TIPO DI COMUNE											
- Comune capoluogo	5,7	5,9	37,6	31,4	30,3	46,9	39,0	29,0	48,9	52,8	44,0
- Altri comuni	94,3	94,1	62,4	68,6	69,7	53,1	61,0	71,0	51,1	47,2	56,0
<b>TOTALE</b>	<b>100,0</b>	<b>100,0</b>	<b>100,0</b>	<b>100,0</b>	<b>100,0</b>	<b>100,0</b>	<b>100,0</b>	<b>100,0</b>	<b>100,0</b>	<b>100,0</b>	<b>100,0</b>
AMPIEZZA DEMOGRAFICA (b)											
Fino a 1.000	-	5,9	0,4	-	0,7	0,3	1,2	0,5	-	0,4	0,4
Da 1.001 a 3.000	52,9	35,3	28,3	20,0	34,3	19,7	24,9	26,6	16,2	16,6	22,3
Da 3.001 a 5.000	19,0	11,8	7,9	8,6	8,3	7,9	7,0	9,3	6,0	5,1	7,3
Da 5.001 a 10.000	-	-	-	-	-	-	-	-	-	-	-
Da 10.001 a 20.000	5,2	11,8	6,0	5,7	6,3	4,4	3,9	8,9	6,9	4,3	5,0
Da 20.001 a 50.000	17,2	29,4	19,8	34,3	20,1	20,8	24,0	25,6	21,9	20,8	21,0
50.001 e più	5,7	5,9	37,6	31,4	30,3	46,9	39,0	29,0	48,9	52,8	44,0
<b>TOTALE</b>	<b>100,0</b>	<b>100,0</b>	<b>100,0</b>	<b>100,0</b>	<b>100,0</b>	<b>100,0</b>	<b>100,0</b>	<b>100,0</b>	<b>100,0</b>	<b>100,0</b>	<b>100,0</b>
COMPOSIZIONE PERCENTUALE PER RIGA											
TIPO DI COMUNE											
- Comune capoluogo	0,2	..	10,6	0,2	7,2	38,2	5,0	2,6	2,5	33,6	100,0
- Altri comuni	2,0	0,2	13,8	0,3	12,9	34,0	6,2	5,0	2,1	23,6	100,0
<b>TOTALE</b>	<b>1,2</b>	<b>0,1</b>	<b>12,4</b>	<b>0,2</b>	<b>10,4</b>	<b>35,8</b>	<b>5,7</b>	<b>3,9</b>	<b>2,3</b>	<b>28,0</b>	<b>100,0</b>
AMPIEZZA DEMOGRAFICA (b)											
Fino a 1.000	-	1,5	12,3	-	15,4	26,2	15,4	4,6	-	24,6	100,0
Da 1.001 a 3.000	2,8	0,2	15,7	0,2	16,0	31,5	6,4	4,7	1,6	20,9	100,0
Da 3.001 a 5.000	3,1	0,2	13,4	0,3	11,9	39,2	5,5	5,0	1,9	19,6	100,0
Da 5.001 a 10.000	-	-	-	-	-	-	-	-	-	-	-
Da 10.001 a 20.000	1,2	0,3	14,8	0,3	13,1	31,6	4,5	7,0	3,1	24,2	100,0
Da 20.001 a 50.000	1,0	0,2	11,7	0,4	9,9	35,4	6,5	4,8	2,3	27,8	100,0
50.001 e più	0,2	..	10,6	0,2	7,2	38,2	5,0	2,6	2,5	33,6	100,0
<b>TOTALE</b>	<b>1,2</b>	<b>0,1</b>	<b>12,4</b>	<b>0,2</b>	<b>10,4</b>	<b>35,8</b>	<b>5,7</b>	<b>3,9</b>	<b>2,3</b>	<b>28,0</b>	<b>100,0</b>
<p>(a) Comprende: attività dei servizi connesse all'agricoltura e zootecnia non rientranti nel campo di osservazione del censimento dell'agricoltura; caccia e cattura di animali per allevamento e ripopolamento di selvaggina e servizi connessi; aziende di utilizzazione di foreste e di boschi, consorzi di forestazione e rimboscimento e servizi connessi; pesca, piscicoltura e servizi connessi</p> <p>(b) Cfr: Istat "13 Censimento generale della popolazione - 20 ottobre 1991 - Popolazione legale", 1993</p>											

**Tavola 2.7 - Addetti alle unità locali per settore di attività economica, tipo e ampiezza demografica dei comuni**

TIPO E AMPIEZZA DEMOGRAFICA DEI COMUNI	SETTORI DI ATTIVITÀ ECONOMICA										Totale
	Agricoltura e pesca (a)	Industria estrattiva	Industria manifatturiera	Energia, gas e acqua	Costruzioni	Commercio e riparazioni	Alberghi e pubblici esercizi	Trasporti e comunicazioni	Credito e assicurazioni	Servizi e Amministrazione pubblica	
<b>DATI ASSOLUTI</b>											
<b>TIPO DI COMUNE</b>											
- Comune capoluogo	104	1	9.828	677	2.199	6.710	1.085	2.212	1.041	13.202	37.059
- Altri comuni	488	85	8.566	221	3.395	5.646	1.649	1.634	502	7.800	29.986
<b>TOTALE</b>	<b>592</b>	<b>86</b>	<b>18.394</b>	<b>898</b>	<b>5.594</b>	<b>12.356</b>	<b>2.734</b>	<b>3.846</b>	<b>1.543</b>	<b>21.002</b>	<b>67.045</b>
<b>AMPIEZZA DEMOGRAFICA (b)</b>											
Fino a 1.000	-	8	31	-	18	20	16	5	-	33	131
Da 1.001 a 3.000	234	20	2.100	47	1.179	1.796	660	486	96	2.214	8.832
Da 3.001 a 5.000	67	3	1.254	8	508	852	169	162	50	908	3.981
Da 5.001 a 10.000	-	-	-	-	-	-	-	-	-	-	-
Da 10.001 a 20.000	102	2	759	18	274	498	94	163	53	890	2.853
Da 20.001 a 50.000	85	52	4.422	148	1.416	2.480	710	818	303	3.755	14.189
50.001 e più	104	1	9.828	677	2.199	6.710	1.085	2.212	1.041	13.202	37.059
<b>TOTALE</b>	<b>592</b>	<b>86</b>	<b>18.394</b>	<b>898</b>	<b>5.594</b>	<b>12.356</b>	<b>2.734</b>	<b>3.846</b>	<b>1.543</b>	<b>21.002</b>	<b>67.045</b>
<b>COMPOSIZIONE PERCENTUALE PER COLONNA</b>											
<b>TIPO DI COMUNE</b>											
- Comune capoluogo	17,6	1,2	53,4	75,4	39,3	54,3	39,7	57,5	67,5	62,9	55,3
- Altri comuni	82,4	98,8	46,6	24,6	60,7	45,7	60,3	42,5	32,5	37,1	44,7
<b>TOTALE</b>	<b>100,0</b>	<b>100,0</b>	<b>100,0</b>	<b>100,0</b>	<b>100,0</b>	<b>100,0</b>	<b>100,0</b>	<b>100,0</b>	<b>100,0</b>	<b>100,0</b>	<b>100,0</b>
<b>AMPIEZZA DEMOGRAFICA (b)</b>											
Fino a 1.000	-	9,3	0,2	-	0,3	0,2	0,6	0,1	-	0,2	0,2
Da 1.001 a 3.000	39,5	23,3	11,4	5,2	21,1	14,5	24,1	12,6	6,2	10,5	13,2
Da 3.001 a 5.000	11,3	3,5	6,8	0,9	9,1	6,9	6,2	4,2	3,2	4,3	5,9
Da 5.001 a 10.000	-	-	-	-	-	-	-	-	-	-	-
Da 10.001 a 20.000	17,2	2,3	4,1	2,0	4,9	4,0	3,4	4,2	3,4	4,2	4,3
Da 20.001 a 50.000	14,4	60,5	24,0	16,5	25,3	20,1	26,0	21,3	19,6	17,9	21,2
50.001 e più	17,6	1,2	53,4	75,4	39,3	54,3	39,7	57,5	67,5	62,9	55,3
<b>TOTALE</b>	<b>100,0</b>	<b>100,0</b>	<b>100,0</b>	<b>100,0</b>	<b>100,0</b>	<b>100,0</b>	<b>100,0</b>	<b>100,0</b>	<b>100,0</b>	<b>100,0</b>	<b>100,0</b>
<b>COMPOSIZIONE PERCENTUALE PER RIGA</b>											
<b>TIPO DI COMUNE</b>											
- Comune capoluogo	0,3	..	26,5	1,8	5,9	18,1	2,9	6,0	2,8	35,6	100,0
- Altri comuni	1,6	0,3	28,6	0,7	11,3	18,8	5,5	5,4	1,7	26,0	100,0
<b>TOTALE</b>	<b>0,9</b>	<b>0,1</b>	<b>27,4</b>	<b>1,3</b>	<b>8,3</b>	<b>18,4</b>	<b>4,1</b>	<b>5,7</b>	<b>2,3</b>	<b>31,3</b>	<b>100,0</b>
<b>AMPIEZZA DEMOGRAFICA (b)</b>											
Fino a 1.000	-	6,1	23,7	-	13,7	15,3	12,2	3,8	-	25,2	100,0
Da 1.001 a 3.000	2,6	0,2	23,8	0,5	13,3	20,3	7,5	5,5	1,1	25,1	100,0
Da 3.001 a 5.000	1,7	0,1	31,5	0,2	12,8	21,4	4,2	4,1	1,3	22,8	100,0
Da 5.001 a 10.000	-	-	-	-	-	-	-	-	-	-	-
Da 10.001 a 20.000	3,6	0,1	26,6	0,6	9,6	17,5	3,3	5,7	1,9	31,2	100,0
Da 20.001 a 50.000	0,6	0,4	31,2	1,0	10,0	17,5	5,0	5,8	2,1	26,5	100,0
50.001 e più	0,3	..	26,5	1,8	5,9	18,1	2,9	6,0	2,8	35,6	100,0
<b>TOTALE</b>	<b>0,9</b>	<b>0,1</b>	<b>27,4</b>	<b>1,3</b>	<b>8,3</b>	<b>18,4</b>	<b>4,1</b>	<b>5,7</b>	<b>2,3</b>	<b>31,3</b>	<b>100,0</b>

(a) Comprende: attività dei servizi connesse all'agricoltura e zootecnia non rientranti nel campo di osservazione del censimento dell'agricoltura; caccia e cattura di animali per allevamento e ripopolamento di selvaggina e servizi connessi; aziende di utilizzazione di foreste e di boschi, consorzi di forestazione e rimboscimento e servizi connessi; pesca, piscicoltura e servizi connessi

(b) Cfr: Istat "13 Censimento generale della popolazione - 20 ottobre 1991 - Popolazione legale", 1993

**Parte seconda**

**Terni nel dettaglio**





## CAPITOLO 3 - DATI PROVINCIALI

### Le imprese

**Tavola 3.1 - Imprese e addetti secondo la forma giuridica per sezione, sottosezione, divisione e gruppo di attività economica, classe di addetti e tipo di comune**

ATTIVITÀ ECONOMICHE CLASSI DI ADDETTI TIPO DI COMUNE	IMPRESE INDIVIDUALI		SOCIETÀ		AZIENDE MUNICIPALIZ- ZATE, PROVINCIALIZZATE, REGIONALIZZATE		ALTRE FORME		TOTALE	
	N.	Addetti	N.	Addetti	N.	Addetti	N.	Addetti	N.	Addetti
<b>A AGRICOLTURA, CACCIA E SILVICOLTURA</b>	<b>103</b>	<b>187</b>	<b>46</b>	<b>372</b>	-	-	-	-	<b>149</b>	<b>559</b>
01	64	95	42	356	-	-	-	-	106	451
01.1	6	25	6	46	-	-	-	-	12	71
01.2	5	5	1	1	-	-	-	-	6	6
01.4	53	65	34	307	-	-	-	-	87	372
01.5	-	-	1	2	-	-	-	-	1	2
02	39	92	4	16	-	-	-	-	43	108
02.0	39	92	4	16	-	-	-	-	43	108
<b>B PESCA, PISCICOLTURA E SERVIZI CONNESSI</b>	<b>1</b>	<b>4</b>	<b>2</b>	<b>14</b>	-	-	-	-	<b>3</b>	<b>18</b>
05	1	4	2	14	-	-	-	-	3	18
05.0	1	4	2	14	-	-	-	-	3	18
<b>C ESTRAZIONE DI MINERALI</b>	<b>2</b>	<b>2</b>	<b>8</b>	<b>86</b>	-	-	-	-	<b>10</b>	<b>88</b>
<b>CA ESTRAZIONE DI MINERALI ENERGETICI</b>	-	-	-	-	-	-	-	-	-	-
10	-	-	-	-	-	-	-	-	-	-
10.1	-	-	-	-	-	-	-	-	-	-
10.2	-	-	-	-	-	-	-	-	-	-
10.3	-	-	-	-	-	-	-	-	-	-
11	-	-	-	-	-	-	-	-	-	-
11.1	-	-	-	-	-	-	-	-	-	-
11.2	-	-	-	-	-	-	-	-	-	-
12	-	-	-	-	-	-	-	-	-	-
12.0	-	-	-	-	-	-	-	-	-	-
<b>CB ESTRAZIONE DI MINERALI NON ENERGETICI</b>	<b>2</b>	<b>2</b>	<b>8</b>	<b>86</b>	-	-	-	-	<b>10</b>	<b>88</b>
13	-	-	-	-	-	-	-	-	-	-
13.1	-	-	-	-	-	-	-	-	-	-
13.2	-	-	-	-	-	-	-	-	-	-
14	2	2	8	86	-	-	-	-	10	88
14.1	-	-	1	11	-	-	-	-	1	11
14.2	1	1	4	30	-	-	-	-	5	31
14.3	-	-	-	-	-	-	-	-	-	-
14.4	-	-	-	-	-	-	-	-	-	-
14.5	1	1	3	45	-	-	-	-	4	46
<b>D ATTIVITÀ MANIFATTURIERE</b>	<b>1.024</b>	<b>2.743</b>	<b>629</b>	<b>8.550</b>	-	-	<b>12</b>	<b>45</b>	<b>1.665</b>	<b>11.338</b>
<b>DA INDUSTRIE ALIMENTARI, DELLE BEVANDE E DEL TABACCO</b>	<b>146</b>	<b>416</b>	<b>124</b>	<b>1.338</b>	-	-	<b>3</b>	<b>14</b>	<b>273</b>	<b>1.768</b>
15	146	416	123	1.117	-	-	3	14	272	1.547
15.1	10	40	7	136	-	-	-	-	17	176
15.2	-	-	-	-	-	-	-	-	-	-
15.3	2	11	2	8	-	-	-	-	4	19
15.4	20	37	28	81	-	-	-	-	48	118
15.5	1	3	5	36	-	-	-	-	6	39
15.6	6	14	5	47	-	-	-	-	11	61
15.7	-	-	3	27	-	-	-	-	3	27
15.8	105	307	66	654	-	-	3	14	174	975
15.9	2	4	7	128	-	-	-	-	9	132
16	-	-	1	221	-	-	-	-	1	221
16.0	-	-	1	221	-	-	-	-	1	221
<b>DB INDUSTRIE TESSILI E DELL'ABBIGLIAMENTO</b>	<b>281</b>	<b>899</b>	<b>115</b>	<b>878</b>	-	-	<b>4</b>	<b>19</b>	<b>400</b>	<b>1.796</b>
17	131	437	51	305	-	-	2	13	184	755
17.1	1	3	3	13	-	-	-	-	4	16
17.2	1	1	-	-	-	-	-	-	1	1
17.3	-	-	-	-	-	-	-	-	-	-
17.4	9	24	3	8	-	-	-	-	12	32
17.5	3	8	1	2	-	-	-	-	4	10
17.6	37	102	14	54	-	-	-	-	51	156
17.7	80	299	30	228	-	-	2	13	112	540
18	150	462	64	573	-	-	2	6	216	1.041
18.1	3	38	2	28	-	-	-	-	5	66
18.2	120	382	56	512	-	-	2	6	178	900
18.3	27	42	6	33	-	-	-	-	33	75
<b>DC INDUSTRIE CONCIARIE, FABBRICAZIONE DI PRODOTTI IN CUOIO, PELLE E SIMILARI</b>	<b>8</b>	<b>11</b>	<b>9</b>	<b>104</b>	-	-	-	-	<b>17</b>	<b>115</b>
19	8	11	9	104	-	-	-	-	17	115
19.1	-	-	-	-	-	-	-	-	-	-
19.2	6	9	2	8	-	-	-	-	8	17
19.3	2	2	7	96	-	-	-	-	9	98
<b>DD INDUSTRIA DEL LEGNO E DEI PRODOTTI IN LEGNO</b>	<b>140</b>	<b>205</b>	<b>32</b>	<b>172</b>	-	-	<b>1</b>	<b>2</b>	<b>173</b>	<b>379</b>
20	140	205	32	172	-	-	1	2	173	379
20.1	5	12	2	5	-	-	-	-	7	17
20.2	-	-	-	-	-	-	-	-	-	-
20.3	104	152	25	106	-	-	1	2	130	260
20.4	2	2	4	59	-	-	-	-	6	61
20.5	29	39	1	2	-	-	-	-	30	41

**Tavola 3.1 segue - Imprese e addetti secondo la forma giuridica per sezione, sottosezione, divisione e gruppo di attività economica, classe di addetti e tipo di comune**

ATTIVITÀ ECONOMICHE CLASSI DI ADDETTI TIPO DI COMUNE	IMPRESE INDIVIDUALI		SOCIETÀ		AZIENDE MUNICIPALIZ- ZATE, PROVINCIALIZZATE, REGIONALIZZATE		ALTRE FORME		TOTALE	
	N.	Addetti	N.	Addetti	N.	Addetti	N.	Addetti	N.	Addetti
<b>DE</b> FABBRICAZIONE DELLA PASTA-CARTA, DELLA CARTA E DEI PRODOTTI DI CARTA; STAMPA ED EDITORIA	<b>34</b>	<b>89</b>	<b>35</b>	<b>362</b>	-	-	<b>2</b>	<b>4</b>	<b>71</b>	<b>455</b>
<b>21</b>	<b>3</b>	<b>12</b>	<b>8</b>	<b>161</b>	-	-	-	-	<b>11</b>	<b>173</b>
21.1	-	-	-	-	-	-	-	-	-	-
21.2	3	12	8	161	-	-	-	-	11	173
<b>22</b>	<b>31</b>	<b>77</b>	<b>27</b>	<b>201</b>	-	-	<b>2</b>	<b>4</b>	<b>60</b>	<b>282</b>
22.1	4	5	6	49	-	-	1	2	11	56
22.2	27	72	21	152	-	-	1	2	49	226
22.3	-	-	-	-	-	-	-	-	-	-
<b>DF</b> FABBRICAZIONE DI COKE, RAFFINERIE DI PETROLIO, TRATTAMENTO DEI COMBUSTIBILI NUCLEARI	-	-	-	-	-	-	-	-	-	-
<b>23</b>	-	-	-	-	-	-	-	-	-	-
23.1	-	-	-	-	-	-	-	-	-	-
23.2	-	-	-	-	-	-	-	-	-	-
23.3	-	-	-	-	-	-	-	-	-	-
<b>DG</b> FABBRICAZIONE DI PRODOTTI CHIMICI E DI FIBRE SINTETICHE E ARTIFICIALI	<b>2</b>	<b>6</b>	<b>7</b>	<b>487</b>	-	-	-	-	<b>9</b>	<b>493</b>
<b>24</b>	<b>2</b>	<b>6</b>	<b>7</b>	<b>487</b>	-	-	-	-	<b>9</b>	<b>493</b>
24.1	-	-	1	460	-	-	-	-	1	460
24.2	-	-	2	4	-	-	-	-	2	4
24.3	-	-	3	20	-	-	-	-	3	20
24.4	-	-	-	-	-	-	-	-	-	-
24.5	1	5	1	3	-	-	-	-	2	8
24.6	1	1	-	-	-	-	-	-	1	1
24.7	-	-	-	-	-	-	-	-	-	-
<b>DH</b> FABBRICAZIONE DI ARTICOLI IN GOMMA E MATERIE PLASTICHE	<b>7</b>	<b>15</b>	<b>16</b>	<b>197</b>	-	-	-	-	<b>23</b>	<b>212</b>
<b>25</b>	<b>7</b>	<b>15</b>	<b>16</b>	<b>197</b>	-	-	-	-	<b>23</b>	<b>212</b>
25.1	3	8	3	33	-	-	-	-	6	41
25.2	4	7	13	164	-	-	-	-	17	171
<b>DI</b> FABBRICAZIONE DI PRODOTTI DELLA LAVORAZIONE DI MINERALI NON METALLIFERI	<b>51</b>	<b>132</b>	<b>54</b>	<b>853</b>	-	-	-	-	<b>105</b>	<b>985</b>
<b>26</b>	<b>51</b>	<b>132</b>	<b>54</b>	<b>853</b>	-	-	-	-	<b>105</b>	<b>985</b>
26.1	8	13	9	152	-	-	-	-	17	165
26.2	20	27	7	68	-	-	-	-	27	95
26.3	-	-	1	93	-	-	-	-	1	93
26.4	8	31	3	62	-	-	-	-	11	93
26.5	-	-	2	29	-	-	-	-	2	29
26.6	4	14	17	324	-	-	-	-	21	338
26.7	11	47	14	115	-	-	-	-	25	162
26.8	-	-	1	10	-	-	-	-	1	10
<b>DJ</b> PRODUZIONE DI METALLO E FABBRICAZIONE DI PRODOTTI IN METALLO	<b>131</b>	<b>485</b>	<b>103</b>	<b>2.605</b>	-	-	<b>1</b>	<b>4</b>	<b>235</b>	<b>3.094</b>
<b>27</b>	<b>2</b>	<b>19</b>	<b>6</b>	<b>167</b>	-	-	-	-	<b>8</b>	<b>186</b>
27.1	-	-	1	28	-	-	-	-	1	28
27.2	1	14	2	43	-	-	-	-	3	57
27.3	-	-	2	80	-	-	-	-	2	80
27.4	1	5	-	-	-	-	-	-	1	5
27.5	-	-	1	16	-	-	-	-	1	16
<b>28</b>	<b>129</b>	<b>466</b>	<b>97</b>	<b>2.438</b>	-	-	<b>1</b>	<b>4</b>	<b>227</b>	<b>2.908</b>
28.1	53	244	61	1.575	-	-	1	4	115	1.823
28.2	2	38	-	-	-	-	-	-	2	38
28.3	-	-	-	-	-	-	-	-	-	-
28.4	-	-	4	361	-	-	-	-	4	361
28.5	23	113	22	401	-	-	-	-	45	514
28.6	-	-	1	7	-	-	-	-	1	7
28.7	51	71	9	94	-	-	-	-	60	165
<b>DK</b> FABBRICAZIONE DI MACCHINE ED APPARECCHI MECCANICI, COMPRESI L'INSTALLAZIONE, IL MONTAGGIO, LA RIPARAZIONE E LA MANUTENZIONE	<b>25</b>	<b>57</b>	<b>23</b>	<b>479</b>	-	-	-	-	<b>48</b>	<b>536</b>
<b>29</b>	<b>25</b>	<b>57</b>	<b>23</b>	<b>479</b>	-	-	-	-	<b>48</b>	<b>536</b>
29.1	-	-	-	-	-	-	-	-	-	-
29.2	8	11	8	33	-	-	-	-	16	44
29.3	13	37	7	33	-	-	-	-	20	70
29.4	-	-	-	-	-	-	-	-	-	-
29.5	4	9	8	413	-	-	-	-	12	422
29.6	-	-	-	-	-	-	-	-	-	-
29.7	-	-	-	-	-	-	-	-	-	-

**Tavola 3.1 segue - Imprese e addetti secondo la forma giuridica per sezione, sottosezione, divisione e gruppo di attività economica, classe di addetti e tipo di comune**

ATTIVITÀ ECONOMICHE CLASSI DI ADDETTI TIPO DI COMUNE	IMPRESE INDIVIDUALI		SOCIETÀ		AZIENDE MUNICIPALIZ- ZATE, PROVINCIALIZZATE, REGIONALIZZATE		ALTRE FORME		TOTALE	
	N.	Addetti	N.	Addetti	N.	Addetti	N.	Addetti	N.	Addetti
<b>DL FABBRICAZIONE DI MACCHINE ELET- TRICHE E DI APPARECCHIATURE ELETTRICHE ED OTTICHE</b>	<b>108</b>	<b>221</b>	<b>65</b>	<b>686</b>	-	-	<b>1</b>	<b>2</b>	<b>174</b>	<b>909</b>
30	-	-	1	18	-	-	-	-	1	18
30.0	-	-	1	18	-	-	-	-	1	18
31	13	42	15	333	-	-	-	-	28	375
31.1	2	11	5	195	-	-	-	-	7	206
31.2	-	-	-	-	-	-	-	-	-	-
31.3	-	-	-	-	-	-	-	-	-	-
31.4	-	-	-	-	-	-	-	-	-	-
31.5	8	20	-	-	-	-	-	-	8	20
31.6	3	11	10	138	-	-	-	-	13	149
32	22	58	11	195	-	-	-	-	33	253
32.1	1	1	-	-	-	-	-	-	1	1
32.2	21	57	11	195	-	-	-	-	32	252
32.3	-	-	-	-	-	-	-	-	-	-
33	73	121	38	140	-	-	1	2	112	263
33.1	66	109	37	118	-	-	1	2	104	229
33.2	1	1	1	22	-	-	-	-	2	23
33.3	-	-	-	-	-	-	-	-	-	-
33.4	6	11	-	-	-	-	-	-	6	11
33.5	-	-	-	-	-	-	-	-	-	-
<b>DM FABBRICAZIONE DI MEZZI DI TRA- SPORTO</b>	-	-	-	-	-	-	-	-	-	-
34	-	-	-	-	-	-	-	-	-	-
34.1	-	-	-	-	-	-	-	-	-	-
34.2	-	-	-	-	-	-	-	-	-	-
34.3	-	-	-	-	-	-	-	-	-	-
35	-	-	-	-	-	-	-	-	-	-
35.1	-	-	-	-	-	-	-	-	-	-
35.2	-	-	-	-	-	-	-	-	-	-
35.3	-	-	-	-	-	-	-	-	-	-
35.4	-	-	-	-	-	-	-	-	-	-
35.5	-	-	-	-	-	-	-	-	-	-
<b>DN ALTRE INDUSTRIE MANIFATTURIERE</b>	<b>91</b>	<b>207</b>	<b>46</b>	<b>389</b>	-	-	-	-	<b>137</b>	<b>596</b>
36	86	196	43	340	-	-	-	-	129	536
36.1	54	141	33	313	-	-	-	-	87	454
36.2	24	42	8	20	-	-	-	-	32	62
36.3	-	-	-	-	-	-	-	-	-	-
36.4	-	-	-	-	-	-	-	-	-	-
36.5	1	1	-	-	-	-	-	-	1	1
36.6	7	12	2	7	-	-	-	-	9	19
37	5	11	3	49	-	-	-	-	8	60
37.1	4	10	1	27	-	-	-	-	5	37
37.2	1	1	2	22	-	-	-	-	3	23
<b>E PRODUZIONE E DISTRIBUZIONE DI ENERGIA ELETTRICA, GAS E ACQUA</b>	<b>1</b>	<b>1</b>	<b>1</b>	<b>23</b>	<b>1</b>	<b>190</b>	-	-	<b>3</b>	<b>214</b>
40	-	-	1	23	1	190	-	-	2	213
40.1	-	-	-	-	1	190	-	-	1	190
40.2	-	-	1	23	-	-	-	-	1	23
40.3	-	-	-	-	-	-	-	-	-	-
41	1	1	-	-	-	-	-	-	1	1
41.0	1	1	-	-	-	-	-	-	1	1
<b>F COSTRUZIONI</b>	<b>847</b>	<b>2.459</b>	<b>412</b>	<b>3.078</b>	-	-	<b>9</b>	<b>90</b>	<b>1.268</b>	<b>5.627</b>
45	847	2.459	412	3.078	-	-	9	90	1.268	5.627
45.1	26	48	12	58	-	-	1	8	39	114
45.2	348	1.589	263	1.951	-	-	3	69	614	3.609
45.3	197	463	91	915	-	-	4	12	292	1.390
45.4	273	355	46	154	-	-	1	1	320	510
45.5	3	4	-	-	-	-	-	-	3	4
<b>G COMMERCIO ALL'INGROSSO E AL DETTAGLIO; RIPARAZIONE DI AUTO- VEICOLI, MOTOCICLI E DI BENI PERSO- NALI E PER LA CASA</b>	<b>3.579</b>	<b>6.302</b>	<b>1.272</b>	<b>5.402</b>	<b>1</b>	<b>48</b>	<b>5</b>	<b>18</b>	<b>4.857</b>	<b>11.770</b>
50	475	903	261	1.218	-	-	1	2	737	2.123
50.1	20	71	46	314	-	-	-	-	66	385
50.2	309	569	159	646	-	-	1	2	469	1.217
50.3	13	31	18	71	-	-	-	-	31	102
50.4	30	51	8	24	-	-	-	-	38	75
50.5	103	181	30	163	-	-	-	-	133	344
51	490	797	247	1.409	-	-	1	6	738	2.212
51.1	290	332	39	117	-	-	-	-	329	449
51.2	33	59	10	66	-	-	-	-	43	125
51.3	43	129	56	482	-	-	1	6	100	617
51.4	42	96	57	287	-	-	-	-	99	383
51.5	62	143	43	217	-	-	-	-	105	360
51.6	19	36	38	194	-	-	-	-	57	230
51.7	1	2	4	46	-	-	-	-	5	48

**Tavola 3.1 segue - Imprese e addetti secondo la forma giuridica per sezione, sottosezione, divisione e gruppo di attività economica, classe di addetti e tipo di comune**

ATTIVITÀ ECONOMICHE CLASSI DI ADDETTI TIPO DI COMUNE	IMPRESE INDIVIDUALI		SOCIETÀ		AZIENDE MUNICIPALIZ- ZATE, PROVINCIALIZZATE, REGIONALIZZATE		ALTRE FORME		TOTALE	
	N.	Addetti	N.	Addetti	N.	Addetti	N.	Addetti	N.	Addetti
<b>52</b>	<b>2.614</b>	<b>4.602</b>	<b>764</b>	<b>2.775</b>	<b>1</b>	<b>48</b>	<b>3</b>	<b>10</b>	<b>3.382</b>	<b>7.435</b>
52.1	333	637	116	764	-	-	1	2	450	1.403
52.2	561	937	79	241	-	-	1	2	641	1.180
52.3	108	301	26	78	1	48	1	6	136	433
52.4	1.214	2.202	525	1.638	-	-	-	-	1.739	3.840
52.5	8	14	2	5	-	-	-	-	10	19
52.6	245	300	3	22	-	-	-	-	248	322
52.7	145	211	13	27	-	-	-	-	158	238
<b>H ALBERGHI E RISTORANTI</b>	<b>520</b>	<b>1.415</b>	<b>248</b>	<b>1.250</b>	<b>-</b>	<b>-</b>	<b>4</b>	<b>5</b>	<b>772</b>	<b>2.670</b>
<b>55</b>	<b>520</b>	<b>1.415</b>	<b>248</b>	<b>1.250</b>	<b>-</b>	<b>-</b>	<b>4</b>	<b>5</b>	<b>772</b>	<b>2.670</b>
55.1	26	104	37	281	-	-	-	-	63	385
55.2	17	35	7	47	-	-	1	1	25	83
55.3	206	649	119	512	-	-	-	-	325	1.161
55.4	265	599	80	302	-	-	3	4	348	905
55.5	6	28	5	108	-	-	-	-	11	136
<b>I TRASPORTI, MAGAZZINAGGIO E CO- MUNICAZIONI</b>	<b>307</b>	<b>514</b>	<b>106</b>	<b>981</b>	<b>1</b>	<b>354</b>	<b>9</b>	<b>70</b>	<b>423</b>	<b>1.919</b>
<b>60</b>	<b>280</b>	<b>464</b>	<b>75</b>	<b>628</b>	<b>1</b>	<b>354</b>	<b>7</b>	<b>61</b>	<b>363</b>	<b>1.507</b>
60.1	-	-	-	-	-	-	-	-	-	-
60.2	280	464	75	628	1	354	7	61	363	1.507
60.3	-	-	-	-	-	-	-	-	-	-
<b>61</b>	<b>-</b>	<b>-</b>	<b>-</b>	<b>-</b>	<b>-</b>	<b>-</b>	<b>-</b>	<b>-</b>	<b>-</b>	<b>-</b>
61.1	-	-	-	-	-	-	-	-	-	-
61.2	-	-	-	-	-	-	-	-	-	-
<b>62</b>	<b>-</b>	<b>-</b>	<b>-</b>	<b>-</b>	<b>-</b>	<b>-</b>	<b>-</b>	<b>-</b>	<b>-</b>	<b>-</b>
62.1	-	-	-	-	-	-	-	-	-	-
62.2	-	-	-	-	-	-	-	-	-	-
62.3	-	-	-	-	-	-	-	-	-	-
<b>63</b>	<b>26</b>	<b>49</b>	<b>26</b>	<b>310</b>	<b>-</b>	<b>-</b>	<b>2</b>	<b>9</b>	<b>54</b>	<b>368</b>
63.1	4	10	7	207	-	-	-	-	11	217
63.2	14	19	2	6	-	-	1	3	17	28
63.3	4	15	13	72	-	-	-	-	17	87
63.4	4	5	4	25	-	-	1	6	9	36
<b>64</b>	<b>1</b>	<b>1</b>	<b>5</b>	<b>43</b>	<b>-</b>	<b>-</b>	<b>-</b>	<b>-</b>	<b>6</b>	<b>44</b>
64.1	1	1	4	30	-	-	-	-	5	31
64.2	-	-	1	13	-	-	-	-	1	13
<b>J INTERMEDIAZIONE MONETARIA E FI- NANZIARIA</b>	<b>127</b>	<b>264</b>	<b>68</b>	<b>251</b>	<b>-</b>	<b>-</b>	<b>4</b>	<b>433</b>	<b>199</b>	<b>948</b>
<b>65</b>	<b>3</b>	<b>6</b>	<b>27</b>	<b>96</b>	<b>-</b>	<b>-</b>	<b>3</b>	<b>429</b>	<b>33</b>	<b>531</b>
65.1	-	-	1	11	-	-	2	416	3	427
65.2	3	6	26	85	-	-	1	13	30	104
<b>66</b>	<b>-</b>	<b>-</b>	<b>-</b>	<b>-</b>	<b>-</b>	<b>-</b>	<b>-</b>	<b>-</b>	<b>-</b>	<b>-</b>
66.0	-	-	-	-	-	-	-	-	-	-
<b>67</b>	<b>124</b>	<b>258</b>	<b>41</b>	<b>155</b>	<b>-</b>	<b>-</b>	<b>1</b>	<b>4</b>	<b>166</b>	<b>417</b>
67.1	5	9	3	8	-	-	-	-	8	17
67.2	119	249	38	147	-	-	1	4	158	400
<b>K ATTIVITÀ IMMOBILIARI, NOLEGGIO, IN- FORMATICA, RICERCA, ALTRE ATTI- VITÀ PROFESSIONALI ED IMPRENDI- TORIALI</b>	<b>956</b>	<b>1.568</b>	<b>294</b>	<b>1.897</b>	<b>-</b>	<b>-</b>	<b>49</b>	<b>135</b>	<b>1.299</b>	<b>3.600</b>
<b>70</b>	<b>28</b>	<b>38</b>	<b>44</b>	<b>124</b>	<b>-</b>	<b>-</b>	<b>1</b>	<b>2</b>	<b>73</b>	<b>164</b>
70.1	7	16	14	44	-	-	-	-	21	60
70.2	2	2	6	28	-	-	1	2	9	32
70.3	19	20	24	52	-	-	-	-	43	72
<b>71</b>	<b>18</b>	<b>23</b>	<b>8</b>	<b>19</b>	<b>-</b>	<b>-</b>	<b>-</b>	<b>-</b>	<b>26</b>	<b>42</b>
71.1	7	10	1	3	-	-	-	-	8	13
71.2	1	1	-	-	-	-	-	-	1	1
71.3	2	2	1	1	-	-	-	-	3	3
71.4	8	10	6	15	-	-	-	-	14	25
<b>72</b>	<b>17</b>	<b>21</b>	<b>75</b>	<b>320</b>	<b>-</b>	<b>-</b>	<b>1</b>	<b>3</b>	<b>93</b>	<b>344</b>
72.1	1	1	5	31	-	-	-	-	6	32
72.2	7	7	13	57	-	-	-	-	20	64
72.3	6	7	51	214	-	-	1	3	58	224
72.4	-	-	-	-	-	-	-	-	-	-
72.5	3	6	3	10	-	-	-	-	6	16
72.6	-	-	3	8	-	-	-	-	3	8
<b>73</b>	<b>12</b>	<b>12</b>	<b>2</b>	<b>3</b>	<b>-</b>	<b>-</b>	<b>2</b>	<b>3</b>	<b>16</b>	<b>18</b>
73.1	8	8	2	3	-	-	1	1	11	12
73.2	4	4	-	-	-	-	1	2	5	6
<b>74</b>	<b>881</b>	<b>1.474</b>	<b>165</b>	<b>1.431</b>	<b>-</b>	<b>-</b>	<b>45</b>	<b>127</b>	<b>1.091</b>	<b>3.032</b>
74.1	387	736	55	215	-	-	21	66	463	1.017
74.2	340	437	28	113	-	-	23	57	391	607
74.3	5	13	3	14	-	-	-	-	8	27
74.4	16	25	12	30	-	-	-	-	28	55
74.5	-	-	-	-	-	-	-	-	-	-
74.6	3	5	6	97	-	-	-	-	9	102
74.7	47	136	29	813	-	-	-	-	76	949
74.8	83	122	32	149	-	-	1	4	116	275
<b>M ISTRUZIONE</b>	<b>24</b>	<b>44</b>	<b>18</b>	<b>178</b>	<b>-</b>	<b>-</b>	<b>-</b>	<b>-</b>	<b>42</b>	<b>222</b>
<b>80</b>	<b>24</b>	<b>44</b>	<b>18</b>	<b>178</b>	<b>-</b>	<b>-</b>	<b>-</b>	<b>-</b>	<b>42</b>	<b>222</b>
80.1	1	3	1	3	-	-	-	-	2	6
80.2	3	5	4	37	-	-	-	-	7	42
80.3	-	-	2	5	-	-	-	-	2	5
80.4	20	36	11	133	-	-	-	-	31	169

**Tavola 3.1 segue - Imprese e addetti secondo la forma giuridica per sezione, sottosezione, divisione e gruppo di attività economica, classe di addetti e tipo di comune**

ATTIVITÀ ECONOMICHE CLASSI DI ADDETTI TIPO DI COMUNE	IMPRESE INDIVIDUALI		SOCIETÀ		AZIENDE MUNICIPALIZ- ZATE, PROVINCIALIZZATE, REGIONALIZZATE		ALTRE FORME		TOTALE	
	N.	Addetti	N.	Addetti	N.	Addetti	N.	Addetti	N.	Addetti
<b>N SANITÀ E ALTRI SERVIZI SOCIALI</b>	<b>434</b>	<b>755</b>	<b>45</b>	<b>546</b>	-	-	<b>37</b>	<b>135</b>	<b>516</b>	<b>1.436</b>
<b>85</b>	<b>434</b>	<b>755</b>	<b>45</b>	<b>546</b>	-	-	<b>37</b>	<b>135</b>	<b>516</b>	<b>1.436</b>
85.1	411	708	33	304	-	-	34	129	478	1.141
85.2	20	30	-	-	-	-	3	6	23	36
85.3	3	17	12	242	-	-	-	-	15	259
<b>O ALTRI SERVIZI PUBBLICI, SOCIALI E PERSONALI</b>	<b>688</b>	<b>1.127</b>	<b>161</b>	<b>682</b>	-	-	<b>14</b>	<b>99</b>	<b>863</b>	<b>1.908</b>
<b>90</b>	<b>1</b>	<b>1</b>	<b>3</b>	<b>13</b>	-	-	-	-	<b>4</b>	<b>14</b>
90.0	1	1	3	13	-	-	-	-	4	14
<b>92</b>	<b>73</b>	<b>118</b>	<b>55</b>	<b>298</b>	-	-	<b>9</b>	<b>16</b>	<b>137</b>	<b>432</b>
92.1	-	-	1	11	-	-	-	-	1	11
92.2	3	3	10	76	-	-	-	-	13	79
92.3	47	74	23	93	-	-	2	2	72	169
92.4	3	3	-	-	-	-	-	-	3	3
92.5	2	3	1	9	-	-	-	-	3	12
92.6	13	21	15	84	-	-	6	13	34	118
92.7	5	14	5	25	-	-	1	1	11	40
<b>93</b>	<b>614</b>	<b>1.008</b>	<b>103</b>	<b>371</b>	-	-	<b>5</b>	<b>83</b>	<b>722</b>	<b>1.462</b>
93.0	614	1.008	103	371	-	-	5	83	722	1.462
<b>TOTALE</b>	<b>8.613</b>	<b>17.385</b>	<b>3.310</b>	<b>23.310</b>	<b>3</b>	<b>592</b>	<b>143</b>	<b>1.030</b>	<b>12.069</b>	<b>42.317</b>
di cui imprese:										
- artigiane	3.225	6.863	946	4.313	-	-	20	70	4.191	11.246
- dell'industria in senso stretto (a)	1.027	2.746	638	8.659	1	190	12	45	1.678	11.640
- dei servizi	6.635	11.989	2.212	11.187	2	402	122	895	8.971	24.473
CLASSE DI ADDETTI										
1	5.147	5.147	353	353	-	-	31	31	5.531	5.531
2	1.800	3.600	943	1.886	-	-	41	82	2.784	5.568
3 - 5	1.272	4.545	1.118	4.185	-	-	47	176	2.437	8.906
6 - 9	268	1.919	404	2.949	-	-	16	110	688	4.978
10 - 19	96	1.238	293	3.944	-	-	2	24	391	5.206
20 - 49	29	779	154	4.434	1	48	2	49	186	5.310
50 - 99	-	-	26	1.767	-	-	2	142	28	1.909
100 - 199	1	157	11	1.395	1	190	1	126	14	1.868
200 - 499	-	-	8	2.397	1	354	1	290	10	3.041
500 - 999	-	-	-	-	-	-	-	-	-	-
1.000 e più	-	-	-	-	-	-	-	-	-	-
<b>TOTALE</b>	<b>8.613</b>	<b>17.385</b>	<b>3.310</b>	<b>23.310</b>	<b>3</b>	<b>592</b>	<b>143</b>	<b>1.030</b>	<b>12.069</b>	<b>42.317</b>
TIPO DI COMUNE										
- Comune capoluogo	3.647	7.709	1.643	11.897	3	592	91	605	5.384	20.803
- Altri comuni	4.966	9.676	1.667	11.413	-	-	52	425	6.685	21.514
<b>TOTALE</b>	<b>8.613</b>	<b>17.385</b>	<b>3.310</b>	<b>23.310</b>	<b>3</b>	<b>592</b>	<b>143</b>	<b>1.030</b>	<b>12.069</b>	<b>42.317</b>

(a) Comprende le sezioni di attività: C - Estrazione di minerali; D - Attività manifatturiere; E - Produzione e distribuzione di energia elettrica, gas e acqua

**Tavola 3.2 - Società e addetti secondo la forma giuridica per sezione, sottosezione, divisione e gruppo di attività economica, classe di addetti e tipo di comune**

ATTIVITÀ ECONOMICHE CLASSI DI ADDETTI TIPO DI COMUNE		SOCIETÀ											
		PER AZIONI		COOPERATIVE		IN ACCOMANDITA		A RESPONSABILITÀ LI- MITATA		IN NOME COLLETTIVO		SEMPLICI O DI FATTO	
		N.	Addetti	N.	Addetti	N.	Addetti	N.	Addetti	N.	Addetti	N.	Addetti
<b>A</b>	<b>AGRICOLTURA, CACCIA E SILVICOLTURA</b>	-	-	11	227	1	2	6	44	12	61	16	38
01		-	-	11	227	1	2	6	44	9	47	15	36
01.1		-	-	1	2	1	2	2	12	2	30	-	-
01.2		-	-	-	-	-	-	-	-	1	1	-	-
01.4		-	-	10	225	-	-	3	30	6	16	15	36
01.5		-	-	-	-	-	-	1	2	-	-	-	-
02		-	-	-	-	-	-	-	-	3	14	1	2
02.0		-	-	-	-	-	-	-	-	3	14	1	2
<b>B</b>	<b>PESCA, PISCICOLTURA E SERVIZI CONNESSI</b>	-	-	1	12	-	-	-	-	-	-	1	2
05		-	-	1	12	-	-	-	-	-	-	1	2
05.0		-	-	1	12	-	-	-	-	-	-	1	2
<b>C</b>	<b>ESTRAZIONE DI MINERALI</b>	-	-	1	8	-	-	3	45	4	33	-	-
<b>CA</b>	<b>ESTRAZIONE DI MINERALI ENERGETICI</b>	-	-	-	-	-	-	-	-	-	-	-	-
10		-	-	-	-	-	-	-	-	-	-	-	-
10.1		-	-	-	-	-	-	-	-	-	-	-	-
10.2		-	-	-	-	-	-	-	-	-	-	-	-
10.3		-	-	-	-	-	-	-	-	-	-	-	-
11		-	-	-	-	-	-	-	-	-	-	-	-
11.1		-	-	-	-	-	-	-	-	-	-	-	-
11.2		-	-	-	-	-	-	-	-	-	-	-	-
12		-	-	-	-	-	-	-	-	-	-	-	-
12.0		-	-	-	-	-	-	-	-	-	-	-	-
<b>CB</b>	<b>ESTRAZIONE DI MINERALI NON ENERGETICI</b>	-	-	1	8	-	-	3	45	4	33	-	-
13		-	-	-	-	-	-	-	-	-	-	-	-
13.1		-	-	-	-	-	-	-	-	-	-	-	-
13.2		-	-	-	-	-	-	-	-	-	-	-	-
14		-	-	1	8	-	-	3	45	4	33	-	-
14.1		-	-	-	-	-	-	-	-	1	11	-	-
14.2		-	-	1	8	-	-	-	-	3	22	-	-
14.3		-	-	-	-	-	-	-	-	-	-	-	-
14.4		-	-	-	-	-	-	-	-	-	-	-	-
14.5		-	-	-	-	-	-	3	45	-	-	-	-
<b>D</b>	<b>ATTIVITÀ MANIFATTURIERE</b>	35	2.746	33	276	19	218	119	2.897	295	1.931	128	482
<b>DA</b>	<b>INDUSTRIE ALIMENTARI, DELLE BEVANDE E DEL TABACCO</b>	10	547	18	150	4	11	15	189	52	360	25	81
15		9	326	18	150	4	11	15	189	52	360	25	81
15.1		1	21	3	32	-	-	-	-	3	83	-	-
15.2		-	-	-	-	-	-	-	-	-	-	-	-
15.3		1	7	1	1	-	-	-	-	-	-	-	-
15.4		1	2	8	33	1	2	1	2	7	17	10	25
15.5		-	-	2	9	-	-	2	25	-	-	1	2
15.6		-	-	-	-	-	-	1	12	4	35	-	-
15.7		-	-	1	7	-	-	1	12	1	8	-	-
15.8		4	284	-	-	3	9	8	90	37	217	14	54
15.9		2	12	3	68	-	-	2	48	-	-	-	-
16		1	221	-	-	-	-	-	-	-	-	-	-
16.0		1	221	-	-	-	-	-	-	-	-	-	-
<b>DB</b>	<b>INDUSTRIE TESSILI E DELL'ABBIGLIAMENTO</b>	1	52	8	76	3	15	18	270	36	247	49	218
17		-	-	1	8	3	15	5	77	14	90	28	115
17.1		-	-	-	-	-	-	1	7	2	6	-	-
17.2		-	-	-	-	-	-	-	-	-	-	-	-
17.3		-	-	-	-	-	-	-	-	-	-	-	-
17.4		-	-	-	-	-	-	-	-	2	4	1	4
17.5		-	-	-	-	-	-	-	-	-	-	1	2
17.6		-	-	-	-	1	3	1	2	3	9	9	40
17.7		-	-	1	8	2	12	3	68	7	71	17	69
18		1	52	7	68	-	-	13	193	22	157	21	103
18.1		-	-	-	-	-	-	-	-	1	19	1	9
18.2		1	52	6	54	-	-	13	193	17	121	19	92
18.3		-	-	1	14	-	-	-	-	4	17	1	2
<b>DC</b>	<b>INDUSTRIE CONCIARIE, FABBRICAZIONE DI PRODOTTI IN CUOIO, PELLE E SIMILARI</b>	-	-	-	-	-	-	2	63	3	29	4	12
19		-	-	-	-	-	-	2	63	3	29	4	12
19.1		-	-	-	-	-	-	-	-	-	-	-	-
19.2		-	-	-	-	-	-	1	6	1	2	-	-
19.3		-	-	-	-	-	-	1	57	2	27	4	12
<b>DD</b>	<b>INDUSTRIA DEL LEGNO E DEI PRODOTTI IN LEGNO</b>	-	-	-	-	1	5	4	44	19	106	8	17
20		-	-	-	-	1	5	4	44	19	106	8	17
20.1		-	-	-	-	-	-	1	3	1	2	-	-
20.2		-	-	-	-	-	-	-	-	-	-	-	-
20.3		-	-	-	-	-	-	1	7	16	82	8	17
20.4		-	-	-	-	1	5	2	34	1	20	-	-
20.5		-	-	-	-	-	-	-	-	1	2	-	-



**Tavola 3.2 segue - Società e addetti secondo la forma giuridica per sezione, sottosezione, divisione e gruppo di attività economica, classe di addetti e tipo di comune**

ATTIVITÀ ECONOMICHE CLASSI DI ADDETTI TIPO DI COMUNE		SOCIETÀ											
		PER AZIONI		COOPERATIVE		IN ACCOMANDITA		A RESPONSABILITÀ LI- MITATA		IN NOME COLLETTIVO		SEMPLICI O DI FATTO	
		N.	Addetti	N.	Addetti	N.	Addetti	N.	Addetti	N.	Addetti	N.	Addetti
<b>DE</b>	<b>FABBRICAZIONE DELLA PASTA-CARTA, DELLA CARTA E DEI PRODOTTI DI CARTA; STAMPA ED EDITORIA</b>	<b>3</b>	<b>170</b>	<b>3</b>	<b>7</b>	-	-	<b>5</b>	<b>57</b>	<b>23</b>	<b>118</b>	<b>1</b>	<b>10</b>
21		1	101	-	-	-	-	1	13	5	37	1	10
21.1		-	-	-	-	-	-	-	-	-	-	-	-
21.2		1	101	-	-	-	-	1	13	5	37	1	10
<b>22</b>		<b>2</b>	<b>69</b>	<b>3</b>	<b>7</b>	-	-	<b>4</b>	<b>44</b>	<b>18</b>	<b>81</b>	-	-
22.1		1	37	2	2	-	-	2	7	1	3	-	-
22.2		1	32	1	5	-	-	2	37	17	78	-	-
22.3		-	-	-	-	-	-	-	-	-	-	-	-
<b>DF</b>	<b>FABBRICAZIONE DI COKE, RAFFINERIE DI PETROLIO, TRATTAMENTO DEI COMBUSTIBILI NUCLEARI</b>	-	-	-	-	-	-	-	-	-	-	-	-
23		-	-	-	-	-	-	-	-	-	-	-	-
23.1		-	-	-	-	-	-	-	-	-	-	-	-
23.2		-	-	-	-	-	-	-	-	-	-	-	-
23.3		-	-	-	-	-	-	-	-	-	-	-	-
<b>DG</b>	<b>FABBRICAZIONE DI PRODOTTI CHIMICI E DI FIBRE SINTETICHE E ARTIFICIALI</b>	<b>1</b>	<b>460</b>	-	-	-	-	-	-	<b>6</b>	<b>27</b>	-	-
24		1	460	-	-	-	-	-	-	6	27	-	-
24.1		1	460	-	-	-	-	-	-	-	-	-	-
24.2		-	-	-	-	-	-	-	-	2	4	-	-
24.3		-	-	-	-	-	-	-	-	3	20	-	-
24.4		-	-	-	-	-	-	-	-	-	-	-	-
24.5		-	-	-	-	-	-	-	-	1	3	-	-
24.6		-	-	-	-	-	-	-	-	-	-	-	-
24.7		-	-	-	-	-	-	-	-	-	-	-	-
<b>DH</b>	<b>FABBRICAZIONE DI ARTICOLI IN GOMMA E MATERIE PLASTICHE</b>	<b>2</b>	<b>69</b>	<b>1</b>	<b>18</b>	<b>1</b>	<b>18</b>	<b>3</b>	<b>27</b>	<b>9</b>	<b>65</b>	-	-
25		2	69	1	18	1	18	3	27	9	65	-	-
25.1		-	-	-	-	-	-	-	-	3	33	-	-
25.2		2	69	1	18	1	18	3	27	6	32	-	-
<b>DI</b>	<b>FABBRICAZIONE DI PRODOTTI DELLA LAVORAZIONE DI MINERALI NON METALLIFERI</b>	<b>3</b>	<b>61</b>	-	-	<b>3</b>	<b>99</b>	<b>15</b>	<b>483</b>	<b>25</b>	<b>181</b>	<b>8</b>	<b>29</b>
26		3	61	-	-	3	99	15	483	25	181	8	29
26.1		1	32	-	-	-	-	1	85	5	26	2	9
26.2		-	-	-	-	-	-	1	49	3	10	3	9
26.3		-	-	-	-	1	93	-	-	-	-	-	-
26.4		-	-	-	-	-	-	2	57	1	5	-	-
26.5		2	29	-	-	-	-	-	-	-	-	-	-
26.6		-	-	-	-	2	6	9	279	6	39	-	-
26.7		-	-	-	-	-	-	2	13	9	91	3	11
26.8		-	-	-	-	-	-	-	-	1	10	-	-
<b>DJ</b>	<b>PRODUZIONE DI METALLO E FABBRICAZIONE DI PRODOTTI IN METALLO</b>	<b>8</b>	<b>642</b>	<b>2</b>	<b>16</b>	<b>5</b>	<b>63</b>	<b>41</b>	<b>1.516</b>	<b>43</b>	<b>353</b>	<b>4</b>	<b>15</b>
27		2	43	-	-	-	-	3	108	1	16	-	-
27.1		1	28	-	-	-	-	-	-	-	-	-	-
27.2		1	15	-	-	-	-	1	28	-	-	-	-
27.3		-	-	-	-	-	-	2	80	-	-	-	-
27.4		-	-	-	-	-	-	-	-	-	-	-	-
27.5		-	-	-	-	-	-	-	-	1	16	-	-
<b>28</b>		<b>6</b>	<b>599</b>	<b>2</b>	<b>16</b>	<b>5</b>	<b>63</b>	<b>38</b>	<b>1.408</b>	<b>42</b>	<b>337</b>	<b>4</b>	<b>15</b>
28.1		2	377	2	16	2	48	24	888	29	236	2	10
28.2		-	-	-	-	-	-	-	-	-	-	-	-
28.3		-	-	-	-	-	-	-	-	-	-	-	-
28.4		-	-	-	-	-	-	4	361	-	-	-	-
28.5		3	173	-	-	3	15	9	152	7	61	-	-
28.6		-	-	-	-	-	-	1	7	-	-	-	-
28.7		1	49	-	-	-	-	-	-	6	40	2	5
<b>DK</b>	<b>FABBRICAZIONE DI MACCHINE ED APPARECCHI MECCANICI, COMPRESI L'INSTALLAZIONE, IL MONTAGGIO, LA RIPARAZIONE E LA MANUTENZIONE</b>	<b>1</b>	<b>314</b>	-	-	-	-	<b>6</b>	<b>93</b>	<b>13</b>	<b>65</b>	<b>3</b>	<b>7</b>
29		1	314	-	-	-	-	6	93	13	65	3	7
29.1		-	-	-	-	-	-	-	-	-	-	-	-
29.2		-	-	-	-	-	-	-	-	8	33	-	-
29.3		-	-	-	-	-	-	-	-	4	26	3	7
29.4		-	-	-	-	-	-	-	-	-	-	-	-
29.5		1	314	-	-	-	-	6	93	1	6	-	-
29.6		-	-	-	-	-	-	-	-	-	-	-	-
29.7		-	-	-	-	-	-	-	-	-	-	-	-

**Tavola 3.2 segue - Società e addetti secondo la forma giuridica per sezione, sottosezione, divisione e gruppo di attività economica, classe di addetti e tipo di comune**

ATTIVITÀ ECONOMICHE CLASSI DI ADDETTI TIPO DI COMUNE		SOCIETÀ											
		PER AZIONI		COOPERATIVE		IN ACCOMANDITA		A RESPONSABILITÀ LI- MITATA		IN NOME COLLETTIVO		SEMPLICI O DI FATTO	
		N.	Addetti	N.	Addetti	N.	Addetti	N.	Addetti	N.	Addetti	N.	Addetti
<b>DL</b>	<b>FABBRICAZIONE DI MACCHINE ELETTRICHE E DI APPARECCHIATURE ELETTRICHE ED OTTICHE</b>	<b>3</b>	<b>308</b>	-	-	-	-	<b>5</b>	<b>98</b>	<b>40</b>	<b>220</b>	<b>17</b>	<b>60</b>
<b>30</b>		-	-	-	-	-	-	-	-	<b>1</b>	<b>18</b>	-	-
<b>30.0</b>		-	-	-	-	-	-	-	-	<b>1</b>	<b>18</b>	-	-
<b>31</b>		<b>1</b>	<b>134</b>	-	-	-	-	<b>4</b>	<b>85</b>	<b>9</b>	<b>111</b>	<b>1</b>	<b>3</b>
<b>31.1</b>		<b>1</b>	<b>134</b>	-	-	-	-	<b>2</b>	<b>52</b>	<b>2</b>	<b>9</b>	-	-
<b>31.2</b>		-	-	-	-	-	-	-	-	-	-	-	-
<b>31.3</b>		-	-	-	-	-	-	-	-	-	-	-	-
<b>31.4</b>		-	-	-	-	-	-	-	-	-	-	-	-
<b>31.5</b>		-	-	-	-	-	-	-	-	-	-	-	-
<b>31.6</b>		-	-	-	-	-	-	<b>2</b>	<b>33</b>	<b>7</b>	<b>102</b>	<b>1</b>	<b>3</b>
<b>32</b>		<b>2</b>	<b>174</b>	-	-	-	-	-	-	<b>8</b>	<b>19</b>	<b>1</b>	<b>2</b>
<b>32.1</b>		-	-	-	-	-	-	-	-	-	-	-	-
<b>32.2</b>		<b>2</b>	<b>174</b>	-	-	-	-	-	-	<b>8</b>	<b>19</b>	<b>1</b>	<b>2</b>
<b>32.3</b>		-	-	-	-	-	-	-	-	-	-	-	-
<b>33</b>		-	-	-	-	-	-	<b>1</b>	<b>13</b>	<b>22</b>	<b>72</b>	<b>15</b>	<b>55</b>
<b>33.1</b>		-	-	-	-	-	-	<b>1</b>	<b>13</b>	<b>21</b>	<b>50</b>	<b>15</b>	<b>55</b>
<b>33.2</b>		-	-	-	-	-	-	-	-	<b>1</b>	<b>22</b>	-	-
<b>33.3</b>		-	-	-	-	-	-	-	-	-	-	-	-
<b>33.4</b>		-	-	-	-	-	-	-	-	-	-	-	-
<b>33.5</b>		-	-	-	-	-	-	-	-	-	-	-	-
<b>DM</b>	<b>FABBRICAZIONE DI MEZZI DI TRASPORTO</b>	-	-	-	-	-	-	-	-	-	-	-	-
<b>34</b>		-	-	-	-	-	-	-	-	-	-	-	-
<b>34.1</b>		-	-	-	-	-	-	-	-	-	-	-	-
<b>34.2</b>		-	-	-	-	-	-	-	-	-	-	-	-
<b>34.3</b>		-	-	-	-	-	-	-	-	-	-	-	-
<b>35</b>		-	-	-	-	-	-	-	-	-	-	-	-
<b>35.1</b>		-	-	-	-	-	-	-	-	-	-	-	-
<b>35.2</b>		-	-	-	-	-	-	-	-	-	-	-	-
<b>35.3</b>		-	-	-	-	-	-	-	-	-	-	-	-
<b>35.4</b>		-	-	-	-	-	-	-	-	-	-	-	-
<b>35.5</b>		-	-	-	-	-	-	-	-	-	-	-	-
<b>DN</b>	<b>ALTRE INDUSTRIE MANIFATTURIERE</b>	<b>3</b>	<b>123</b>	<b>1</b>	<b>9</b>	<b>2</b>	<b>7</b>	<b>5</b>	<b>57</b>	<b>26</b>	<b>160</b>	<b>9</b>	<b>33</b>
<b>36</b>		<b>3</b>	<b>123</b>	<b>1</b>	<b>9</b>	<b>2</b>	<b>7</b>	<b>3</b>	<b>26</b>	<b>25</b>	<b>142</b>	<b>9</b>	<b>33</b>
<b>36.1</b>		<b>3</b>	<b>123</b>	<b>1</b>	<b>9</b>	<b>1</b>	<b>6</b>	<b>3</b>	<b>26</b>	<b>19</b>	<b>126</b>	<b>6</b>	<b>23</b>
<b>36.2</b>		-	-	-	-	<b>1</b>	<b>1</b>	-	-	<b>5</b>	<b>14</b>	<b>2</b>	<b>5</b>
<b>36.3</b>		-	-	-	-	-	-	-	-	-	-	-	-
<b>36.4</b>		-	-	-	-	-	-	-	-	-	-	-	-
<b>36.5</b>		-	-	-	-	-	-	-	-	-	-	-	-
<b>36.6</b>		-	-	-	-	-	-	-	-	<b>1</b>	<b>2</b>	<b>1</b>	<b>5</b>
<b>37</b>		-	-	-	-	-	-	<b>2</b>	<b>31</b>	<b>1</b>	<b>18</b>	-	-
<b>37.1</b>		-	-	-	-	-	-	<b>1</b>	<b>27</b>	-	-	-	-
<b>37.2</b>		-	-	-	-	-	-	<b>1</b>	<b>4</b>	<b>1</b>	<b>18</b>	-	-
<b>E</b>	<b>PRODUZIONE E DISTRIBUZIONE DI ENERGIA ELETTRICA, GAS E ACQUA</b>	-	-	<b>1</b>	<b>23</b>	-	-	-	-	-	-	-	-
<b>40</b>		-	-	<b>1</b>	<b>23</b>	-	-	-	-	-	-	-	-
<b>40.1</b>		-	-	-	-	-	-	-	-	-	-	-	-
<b>40.2</b>		-	-	<b>1</b>	<b>23</b>	-	-	-	-	-	-	-	-
<b>40.3</b>		-	-	-	-	-	-	-	-	-	-	-	-
<b>41</b>		-	-	-	-	-	-	-	-	-	-	-	-
<b>41.0</b>		-	-	-	-	-	-	-	-	-	-	-	-
<b>F</b>	<b>COSTRUZIONI</b>	<b>6</b>	<b>140</b>	<b>36</b>	<b>284</b>	<b>18</b>	<b>153</b>	<b>106</b>	<b>1.127</b>	<b>179</b>	<b>1.169</b>	<b>67</b>	<b>205</b>
<b>45</b>		<b>6</b>	<b>140</b>	<b>36</b>	<b>284</b>	<b>18</b>	<b>153</b>	<b>106</b>	<b>1.127</b>	<b>179</b>	<b>1.169</b>	<b>67</b>	<b>205</b>
<b>45.1</b>		-	-	-	-	<b>1</b>	<b>2</b>	<b>2</b>	<b>21</b>	<b>8</b>	<b>33</b>	<b>1</b>	<b>2</b>
<b>45.2</b>		<b>4</b>	<b>88</b>	<b>33</b>	<b>238</b>	<b>13</b>	<b>98</b>	<b>89</b>	<b>858</b>	<b>91</b>	<b>562</b>	<b>33</b>	<b>107</b>
<b>45.3</b>		<b>2</b>	<b>52</b>	<b>2</b>	<b>43</b>	<b>3</b>	<b>51</b>	<b>13</b>	<b>239</b>	<b>56</b>	<b>481</b>	<b>15</b>	<b>49</b>
<b>45.4</b>		-	-	<b>1</b>	<b>3</b>	<b>1</b>	<b>2</b>	<b>2</b>	<b>9</b>	<b>24</b>	<b>93</b>	<b>18</b>	<b>47</b>
<b>45.5</b>		-	-	-	-	-	-	-	-	-	-	-	-
<b>G</b>	<b>COMMERCIO ALL'INGROSSO E AL DETTAGLIO; RIPARAZIONE DI AUTOVEICOLI, MOTOCICLI E DI BENI PERSONALI E PER LA CASA</b>	<b>5</b>	<b>204</b>	<b>20</b>	<b>355</b>	<b>193</b>	<b>628</b>	<b>218</b>	<b>1.350</b>	<b>687</b>	<b>2.454</b>	<b>149</b>	<b>411</b>
<b>50</b>		<b>2</b>	<b>38</b>	<b>2</b>	<b>15</b>	<b>21</b>	<b>124</b>	<b>36</b>	<b>247</b>	<b>145</b>	<b>632</b>	<b>55</b>	<b>162</b>
<b>50.1</b>		<b>1</b>	<b>32</b>	<b>1</b>	<b>5</b>	<b>9</b>	<b>60</b>	<b>20</b>	<b>156</b>	<b>14</b>	<b>59</b>	<b>1</b>	<b>2</b>
<b>50.2</b>		<b>1</b>	<b>6</b>	<b>1</b>	<b>10</b>	<b>4</b>	<b>7</b>	<b>6</b>	<b>39</b>	<b>99</b>	<b>454</b>	<b>48</b>	<b>130</b>
<b>50.3</b>		-	-	-	-	<b>3</b>	<b>7</b>	<b>6</b>	<b>24</b>	<b>8</b>	<b>37</b>	<b>1</b>	<b>3</b>
<b>50.4</b>		-	-	-	-	-	-	<b>2</b>	<b>11</b>	<b>6</b>	<b>13</b>	-	-
<b>50.5</b>		-	-	-	-	<b>5</b>	<b>50</b>	<b>2</b>	<b>17</b>	<b>18</b>	<b>69</b>	<b>5</b>	<b>27</b>
<b>51</b>		<b>3</b>	<b>166</b>	<b>5</b>	<b>35</b>	<b>45</b>	<b>148</b>	<b>87</b>	<b>540</b>	<b>99</b>	<b>486</b>	<b>8</b>	<b>34</b>
<b>51.1</b>		-	-	<b>1</b>	<b>2</b>	<b>7</b>	<b>17</b>	<b>7</b>	<b>23</b>	<b>22</b>	<b>71</b>	<b>2</b>	<b>4</b>
<b>51.2</b>		-	-	-	-	-	-	<b>4</b>	<b>20</b>	<b>5</b>	<b>31</b>	<b>1</b>	<b>15</b>
<b>51.3</b>		<b>1</b>	<b>112</b>	<b>1</b>	<b>21</b>	<b>9</b>	<b>44</b>	<b>18</b>	<b>128</b>	<b>26</b>	<b>175</b>	<b>1</b>	<b>2</b>
<b>51.4</b>		-	-	<b>1</b>	<b>2</b>	<b>15</b>	<b>45</b>	<b>21</b>	<b>148</b>	<b>19</b>	<b>86</b>	<b>1</b>	<b>6</b>
<b>51.5</b>		-	-	<b>1</b>	<b>7</b>	<b>7</b>	<b>25</b>	<b>16</b>	<b>90</b>	<b>17</b>	<b>90</b>	<b>2</b>	<b>5</b>
<b>51.6</b>		<b>2</b>	<b>54</b>	<b>1</b>	<b>3</b>	<b>7</b>	<b>17</b>	<b>18</b>	<b>89</b>	<b>9</b>	<b>29</b>	<b>1</b>	<b>2</b>
<b>51.7</b>		-	-	-	-	-	-	<b>3</b>	<b>42</b>	<b>1</b>	<b>4</b>	-	-

**Tavola 3.2 segue - Società e addetti secondo la forma giuridica per sezione, sottosezione, divisione e gruppo di attività economica, classe di addetti e tipo di comune**

ATTIVITÀ ECONOMICHE CLASSI DI ADDETTI TIPO DI COMUNE	SOCIETÀ											
	PER AZIONI		COOPERATIVE		IN ACCOMANDITA		A RESPONSABILITÀ LI- MITATA		IN NOME COLLETTIVO		SEMPLICI O DI FATTO	
	N.	Addetti	N.	Addetti	N.	Addetti	N.	Addetti	N.	Addetti	N.	Addetti
<b>52</b>	-	-	<b>13</b>	<b>305</b>	<b>127</b>	<b>356</b>	<b>95</b>	<b>563</b>	<b>443</b>	<b>1.336</b>	<b>86</b>	<b>215</b>
52.1	-	-	7	274	16	62	13	154	69	240	11	34
52.2	-	-	2	12	12	25	4	17	44	138	17	49
52.3	-	-	-	-	4	5	4	23	14	38	4	12
52.4	-	-	4	19	92	247	72	360	305	895	52	117
52.5	-	-	-	-	2	5	-	-	-	-	-	-
52.6	-	-	-	-	1	12	1	6	1	4	-	-
52.7	-	-	-	-	-	-	1	3	10	21	2	3
<b>H</b>	<b>1</b>	<b>3</b>	<b>5</b>	<b>66</b>	<b>35</b>	<b>153</b>	<b>34</b>	<b>308</b>	<b>157</b>	<b>645</b>	<b>16</b>	<b>75</b>
<b>55</b>	<b>1</b>	<b>3</b>	<b>5</b>	<b>66</b>	<b>35</b>	<b>153</b>	<b>34</b>	<b>308</b>	<b>157</b>	<b>645</b>	<b>16</b>	<b>75</b>
55.1	-	-	2	18	3	26	15	122	16	108	1	7
55.2	-	-	-	-	1	2	1	10	3	28	2	7
55.3	-	-	1	26	15	68	12	62	84	316	7	40
55.4	1	3	2	22	15	54	3	14	53	188	6	21
55.5	-	-	-	-	1	3	3	100	1	5	-	-
<b>I</b>	<b>-</b>	<b>-</b>	<b>13</b>	<b>387</b>	<b>7</b>	<b>63</b>	<b>23</b>	<b>267</b>	<b>60</b>	<b>258</b>	<b>3</b>	<b>6</b>
<b>60</b>	<b>-</b>	<b>-</b>	<b>7</b>	<b>161</b>	<b>5</b>	<b>56</b>	<b>13</b>	<b>212</b>	<b>47</b>	<b>193</b>	<b>3</b>	<b>6</b>
60.1	-	-	-	-	-	-	-	-	-	-	-	-
60.2	-	-	7	161	5	56	13	212	47	193	3	6
60.3	-	-	-	-	-	-	-	-	-	-	-	-
<b>61</b>	<b>-</b>	<b>-</b>	<b>-</b>	<b>-</b>	<b>-</b>	<b>-</b>	<b>-</b>	<b>-</b>	<b>-</b>	<b>-</b>	<b>-</b>	<b>-</b>
61.1	-	-	-	-	-	-	-	-	-	-	-	-
61.2	-	-	-	-	-	-	-	-	-	-	-	-
<b>62</b>	<b>-</b>	<b>-</b>	<b>-</b>	<b>-</b>	<b>-</b>	<b>-</b>	<b>-</b>	<b>-</b>	<b>-</b>	<b>-</b>	<b>-</b>	<b>-</b>
62.1	-	-	-	-	-	-	-	-	-	-	-	-
62.2	-	-	-	-	-	-	-	-	-	-	-	-
62.3	-	-	-	-	-	-	-	-	-	-	-	-
<b>63</b>	<b>-</b>	<b>-</b>	<b>5</b>	<b>213</b>	<b>1</b>	<b>3</b>	<b>10</b>	<b>55</b>	<b>10</b>	<b>39</b>	<b>-</b>	<b>-</b>
63.1	-	-	3	195	-	-	1	1	3	11	-	-
63.2	-	-	-	-	-	-	1	5	1	1	-	-
63.3	-	-	2	18	1	3	6	29	4	22	-	-
63.4	-	-	-	-	-	-	2	20	2	5	-	-
<b>64</b>	<b>-</b>	<b>-</b>	<b>1</b>	<b>13</b>	<b>1</b>	<b>4</b>	<b>-</b>	<b>-</b>	<b>3</b>	<b>26</b>	<b>-</b>	<b>-</b>
64.1	-	-	-	-	1	4	-	-	3	26	-	-
64.2	-	-	1	13	-	-	-	-	-	-	-	-
<b>J</b>	<b>7</b>	<b>22</b>	<b>6</b>	<b>41</b>	<b>13</b>	<b>44</b>	<b>13</b>	<b>24</b>	<b>19</b>	<b>57</b>	<b>10</b>	<b>63</b>
<b>65</b>	<b>7</b>	<b>22</b>	<b>5</b>	<b>39</b>	<b>2</b>	<b>4</b>	<b>8</b>	<b>14</b>	<b>4</b>	<b>15</b>	<b>1</b>	<b>2</b>
65.1	-	-	1	11	-	-	-	-	-	-	-	-
65.2	7	22	4	28	2	4	8	14	4	15	1	2
<b>66</b>	<b>-</b>	<b>-</b>	<b>-</b>	<b>-</b>	<b>-</b>	<b>-</b>	<b>-</b>	<b>-</b>	<b>-</b>	<b>-</b>	<b>-</b>	<b>-</b>
66.0	-	-	-	-	-	-	-	-	-	-	-	-
<b>67</b>	<b>-</b>	<b>-</b>	<b>1</b>	<b>2</b>	<b>11</b>	<b>40</b>	<b>5</b>	<b>10</b>	<b>15</b>	<b>42</b>	<b>9</b>	<b>61</b>
67.1	-	-	-	-	1	1	1	2	1	5	-	-
67.2	-	-	1	2	10	39	4	8	14	37	9	61
<b>K</b>	<b>2</b>	<b>58</b>	<b>30</b>	<b>757</b>	<b>59</b>	<b>136</b>	<b>73</b>	<b>447</b>	<b>80</b>	<b>329</b>	<b>50</b>	<b>170</b>
<b>70</b>	<b>1</b>	<b>5</b>	<b>1</b>	<b>4</b>	<b>8</b>	<b>15</b>	<b>21</b>	<b>56</b>	<b>10</b>	<b>38</b>	<b>3</b>	<b>6</b>
70.1	1	5	1	4	3	8	8	26	1	1	-	-
70.2	-	-	-	-	-	-	4	12	2	16	-	-
70.3	-	-	-	-	5	7	9	18	7	21	3	6
<b>71</b>	<b>-</b>	<b>-</b>	<b>-</b>	<b>-</b>	<b>1</b>	<b>3</b>	<b>1</b>	<b>1</b>	<b>6</b>	<b>15</b>	<b>-</b>	<b>-</b>
71.1	-	-	-	-	1	3	-	-	-	-	-	-
71.2	-	-	-	-	-	-	-	-	-	-	-	-
71.3	-	-	-	-	-	-	1	1	-	-	-	-
71.4	-	-	-	-	-	-	-	-	6	15	-	-
<b>72</b>	<b>-</b>	<b>-</b>	<b>2</b>	<b>29</b>	<b>22</b>	<b>53</b>	<b>20</b>	<b>122</b>	<b>21</b>	<b>82</b>	<b>10</b>	<b>34</b>
72.1	-	-	1	20	2	5	-	-	-	-	2	6
72.2	-	-	-	-	2	3	7	47	4	7	-	-
72.3	-	-	1	9	18	45	12	73	13	61	7	26
72.4	-	-	-	-	-	-	-	-	-	-	-	-
72.5	-	-	-	-	-	-	-	-	2	8	1	2
72.6	-	-	-	-	-	-	1	2	2	6	-	-
<b>73</b>	<b>-</b>	<b>-</b>	<b>1</b>	<b>2</b>	<b>1</b>	<b>1</b>	<b>-</b>	<b>-</b>	<b>-</b>	<b>-</b>	<b>-</b>	<b>-</b>
73.1	-	-	1	2	1	1	-	-	-	-	-	-
73.2	-	-	-	-	-	-	-	-	-	-	-	-
<b>74</b>	<b>1</b>	<b>53</b>	<b>26</b>	<b>722</b>	<b>27</b>	<b>64</b>	<b>31</b>	<b>268</b>	<b>43</b>	<b>194</b>	<b>37</b>	<b>130</b>
74.1	-	-	5	46	9	21	11	39	17	50	13	59
74.2	-	-	4	31	3	9	5	21	4	8	12	44
74.3	-	-	-	-	2	12	-	-	1	2	-	-
74.4	-	-	1	10	4	9	4	6	1	1	2	4
74.5	-	-	-	-	-	-	-	-	-	-	-	-
74.6	-	-	2	8	-	-	3	88	1	1	-	-
74.7	-	-	13	622	2	3	2	90	6	83	6	15
74.8	1	53	1	5	7	10	6	24	13	49	4	8
<b>M</b>	<b>1</b>	<b>1</b>	<b>1</b>	<b>8</b>	<b>3</b>	<b>12</b>	<b>3</b>	<b>128</b>	<b>6</b>	<b>21</b>	<b>4</b>	<b>8</b>
<b>80</b>	<b>1</b>	<b>1</b>	<b>1</b>	<b>8</b>	<b>3</b>	<b>12</b>	<b>3</b>	<b>128</b>	<b>6</b>	<b>21</b>	<b>4</b>	<b>8</b>
80.1	-	-	-	-	-	-	-	-	1	3	-	-
80.2	-	-	1	8	-	-	1	24	1	3	1	2
80.3	-	-	-	-	-	-	1	3	-	-	1	2
80.4	1	1	-	-	3	12	1	101	4	15	2	4

**Tavola 3.2 segue - Società e addetti secondo la forma giuridica per sezione, sottosezione, divisione e gruppo di attività economica, classe di addetti e tipo di comune**

ATTIVITÀ ECONOMICHE CLASSI DI ADDETTI TIPO DI COMUNE		SOCIETÀ											
		PER AZIONI		COOPERATIVE		IN ACCOMANDITA		A RESPONSABILITÀ LI- MITATA		IN NOME COLLETTIVO		SEMPLICI O DI FATTO	
		N.	Addetti	N.	Addetti	N.	Addetti	N.	Addetti	N.	Addetti	N.	Addetti
<b>N</b>	<b>SANITÀ E ALTRI SERVIZI SOCIALI</b>	-	-	12	317	4	22	8	92	9	39	12	76
85		-	-	12	317	4	22	8	92	9	39	12	76
85.1		-	-	2	85	4	22	8	92	9	39	10	66
85.2		-	-	-	-	-	-	-	-	-	-	-	-
85.3		-	-	10	232	-	-	-	-	-	-	2	10
<b>O</b>	<b>ALTRI SERVIZI PUBBLICI, SOCIALI E PERSONALI</b>	1	41	10	58	10	62	16	84	63	278	61	159
90		-	-	-	-	1	4	2	9	-	-	-	-
90.0		-	-	-	-	1	4	2	9	-	-	-	-
92		1	41	9	57	4	17	13	72	16	81	12	30
92.1		-	-	-	-	-	-	-	-	1	11	-	-
92.2		-	-	4	26	1	8	4	35	1	7	-	-
92.3		-	-	2	12	3	9	2	7	8	42	8	23
92.4		-	-	-	-	-	-	-	-	-	-	-	-
92.5		-	-	1	9	-	-	-	-	-	-	-	-
92.6		1	41	2	10	-	-	4	12	5	16	3	5
92.7		-	-	-	-	-	-	3	18	1	5	1	2
93		-	-	1	1	5	41	1	3	47	197	49	129
93.0		-	-	1	1	5	41	1	3	47	197	49	129
<b>TOTALE</b>		<b>58</b>	<b>3.215</b>	<b>180</b>	<b>2.819</b>	<b>362</b>	<b>1.493</b>	<b>622</b>	<b>6.813</b>	<b>1.571</b>	<b>7.275</b>	<b>517</b>	<b>1.695</b>
di cui imprese:													
- artigiane		-	-	20	171	-	-	-	-	643	3.228	283	914
- dell'industria in senso stretto (a)		35	2.746	35	307	19	218	122	2.942	299	1.964	128	482
- dei servizi		17	329	97	1.989	324	1.120	388	2.700	1.081	4.081	305	968
<b>CLASSE DI ADDETTI</b>													
1		5	5	21	21	80	80	91	91	135	135	21	21
2		3	6	15	30	115	230	63	126	493	986	254	508
3 - 5		5	20	50	198	111	419	174	670	592	2.205	186	673
6 - 9		2	13	32	250	31	224	90	676	207	1.491	42	295
10 - 19		8	121	32	423	16	219	111	1.519	113	1.495	13	167
20 - 49		19	616	18	472	8	228	80	2.347	28	740	1	31
50 - 99		6	360	6	392	1	93	10	699	3	223	-	-
100 - 199		6	742	4	552	-	-	1	101	-	-	-	-
200 - 499		4	1.332	2	481	-	-	2	584	-	-	-	-
500 - 999		-	-	-	-	-	-	-	-	-	-	-	-
1.000 e più		-	-	-	-	-	-	-	-	-	-	-	-
<b>TOTALE</b>		<b>58</b>	<b>3.215</b>	<b>180</b>	<b>2.819</b>	<b>362</b>	<b>1.493</b>	<b>622</b>	<b>6.813</b>	<b>1.571</b>	<b>7.275</b>	<b>517</b>	<b>1.695</b>
<b>TIPO DI COMUNE</b>													
- Comune capoluogo		31	1.280	93	2.006	216	802	359	3.667	745	3.474	199	668
- Altri comuni		27	1.935	87	813	146	691	263	3.146	826	3.801	318	1.027
<b>TOTALE</b>		<b>58</b>	<b>3.215</b>	<b>180</b>	<b>2.819</b>	<b>362</b>	<b>1.493</b>	<b>622</b>	<b>6.813</b>	<b>1.571</b>	<b>7.275</b>	<b>517</b>	<b>1.695</b>

(a) Comprende le sezioni di attività: C - Estrazione di minerali; D - Attività manifatturiere; E - Produzione e distribuzione di energia elettrica, gas e acqua

**Tavola 3.3 - Imprese per classe di addetti, sezione, sottosezione, divisione, gruppo di attività economica e tipo di comune**

ATTIVITÀ ECONOMICHE TIPO DI COMUNE	CLASSI DI ADDETTI											Totale
	1	2	3 - 5	6 - 9	10 - 19	20 - 49	50 - 99	100 - 199	200 - 499	500 - 999	1.000 e più	
<b>A AGRICOLTURA, CACCIA E SILVICOLTURA</b>	<b>72</b>	<b>38</b>	<b>25</b>	<b>6</b>	<b>3</b>	<b>3</b>	<b>1</b>	<b>1</b>	-	-	-	<b>149</b>
<b>01</b>	<b>52</b>	<b>26</b>	<b>18</b>	<b>4</b>	<b>1</b>	<b>3</b>	<b>1</b>	<b>1</b>	-	-	-	<b>106</b>
01.1	1	3	3	4	-	1	-	-	-	-	-	12
01.2	6	-	-	-	-	-	-	-	-	-	-	6
01.4	45	22	15	-	1	2	1	1	-	-	-	87
01.5	-	1	-	-	-	-	-	-	-	-	-	1
<b>02</b>	<b>20</b>	<b>12</b>	<b>7</b>	<b>2</b>	<b>2</b>	-	-	-	-	-	-	<b>43</b>
02.0	20	12	7	2	2	-	-	-	-	-	-	43
<b>B PESCA, PISCICOLTURA E SERVIZI CONNESSI</b>	-	1	1	-	1	-	-	-	-	-	-	<b>3</b>
<b>05</b>	-	1	1	-	1	-	-	-	-	-	-	<b>3</b>
05.0	-	1	1	-	1	-	-	-	-	-	-	3
<b>C ESTRAZIONE DI MINERALI</b>	<b>3</b>	-	<b>2</b>	<b>1</b>	<b>3</b>	<b>1</b>	-	-	-	-	-	<b>10</b>
<b>CA ESTRAZIONE DI MINERALI ENERGETICI</b>	-	-	-	-	-	-	-	-	-	-	-	-
10	-	-	-	-	-	-	-	-	-	-	-	-
10.1	-	-	-	-	-	-	-	-	-	-	-	-
10.2	-	-	-	-	-	-	-	-	-	-	-	-
10.3	-	-	-	-	-	-	-	-	-	-	-	-
11	-	-	-	-	-	-	-	-	-	-	-	-
11.1	-	-	-	-	-	-	-	-	-	-	-	-
11.2	-	-	-	-	-	-	-	-	-	-	-	-
12	-	-	-	-	-	-	-	-	-	-	-	-
12.0	-	-	-	-	-	-	-	-	-	-	-	-
<b>CB ESTRAZIONE DI MINERALI NON ENERGETICI</b>	<b>3</b>	-	<b>2</b>	<b>1</b>	<b>3</b>	<b>1</b>	-	-	-	-	-	<b>10</b>
13	-	-	-	-	-	-	-	-	-	-	-	-
13.1	-	-	-	-	-	-	-	-	-	-	-	-
13.2	-	-	-	-	-	-	-	-	-	-	-	-
<b>14</b>	<b>3</b>	-	<b>2</b>	<b>1</b>	<b>3</b>	<b>1</b>	-	-	-	-	-	<b>10</b>
14.1	-	-	-	-	1	-	-	-	-	-	-	1
14.2	2	-	1	1	1	-	-	-	-	-	-	5
14.3	-	-	-	-	-	-	-	-	-	-	-	-
14.4	-	-	-	-	-	-	-	-	-	-	-	-
14.5	1	-	1	-	1	1	-	-	-	-	-	4
<b>D ATTIVITÀ MANIFATTURIERE</b>	<b>568</b>	<b>317</b>	<b>397</b>	<b>161</b>	<b>121</b>	<b>75</b>	<b>15</b>	<b>5</b>	<b>6</b>	-	-	<b>1.665</b>
<b>DA INDUSTRIE ALIMENTARI, DELLE BEVANDE E DEL TABACCO</b>	<b>51</b>	<b>70</b>	<b>86</b>	<b>35</b>	<b>18</b>	<b>10</b>	-	<b>2</b>	<b>1</b>	-	-	<b>273</b>
<b>15</b>	<b>51</b>	<b>70</b>	<b>86</b>	<b>35</b>	<b>18</b>	<b>10</b>	-	<b>2</b>	-	-	-	<b>272</b>
15.1	4	1	4	2	2	4	-	-	-	-	-	17
15.2	-	-	-	-	-	-	-	-	-	-	-	-
15.3	1	1	-	2	-	-	-	-	-	-	-	4
15.4	16	17	12	2	1	-	-	-	-	-	-	48
15.5	-	2	3	-	-	1	-	-	-	-	-	6
15.6	2	1	4	2	2	-	-	-	-	-	-	11
15.7	-	-	-	2	1	-	-	-	-	-	-	3
15.8	26	48	62	23	10	3	-	2	-	-	-	174
15.9	2	-	1	2	2	2	-	-	-	-	-	9
16	-	-	-	-	-	-	-	-	1	-	-	1
16.0	-	-	-	-	-	-	-	-	1	-	-	1
<b>DB INDUSTRIE TESSILI E DELL'ABBIGLIAMENTO</b>	<b>152</b>	<b>60</b>	<b>95</b>	<b>49</b>	<b>33</b>	<b>10</b>	<b>1</b>	-	-	-	-	<b>400</b>
<b>17</b>	<b>64</b>	<b>35</b>	<b>44</b>	<b>25</b>	<b>12</b>	<b>4</b>	-	-	-	-	-	<b>184</b>
17.1	-	1	2	1	-	-	-	-	-	-	-	4
17.2	1	-	-	-	-	-	-	-	-	-	-	1
17.3	-	-	-	-	-	-	-	-	-	-	-	-
17.4	4	4	3	-	1	-	-	-	-	-	-	12
17.5	2	1	-	1	-	-	-	-	-	-	-	4
17.6	24	10	8	6	3	-	-	-	-	-	-	51
17.7	33	19	31	17	8	4	-	-	-	-	-	112
<b>18</b>	<b>88</b>	<b>25</b>	<b>51</b>	<b>24</b>	<b>21</b>	<b>6</b>	<b>1</b>	-	-	-	-	<b>216</b>
18.1	1	-	-	1	2	1	-	-	-	-	-	5
18.2	66	21	46	21	18	5	1	-	-	-	-	178
18.3	21	4	5	2	1	-	-	-	-	-	-	33
<b>DC INDUSTRIE CONCIARIE, FABBRICAZIONE DI PRODOTTI IN CUOIO, PELLE E SIMILARI</b>	<b>6</b>	<b>6</b>	<b>1</b>	<b>2</b>	-	<b>1</b>	<b>1</b>	-	-	-	-	<b>17</b>
19	6	6	1	2	-	1	1	-	-	-	-	17
19.1	-	-	-	-	-	-	-	-	-	-	-	-
19.2	4	2	1	1	-	-	-	-	-	-	-	8
19.3	2	4	-	1	-	1	1	-	-	-	-	9
<b>DD INDUSTRIA DEL LEGNO E DEI PRODOTTI IN LEGNO</b>	<b>103</b>	<b>36</b>	<b>25</b>	<b>3</b>	<b>4</b>	<b>2</b>	-	-	-	-	-	<b>173</b>
<b>20</b>	<b>103</b>	<b>36</b>	<b>25</b>	<b>3</b>	<b>4</b>	<b>2</b>	-	-	-	-	-	<b>173</b>
20.1	2	1	4	-	-	-	-	-	-	-	-	7
20.2	-	-	-	-	-	-	-	-	-	-	-	-
20.3	78	28	18	2	4	-	-	-	-	-	-	130
20.4	2	-	1	1	-	2	-	-	-	-	-	6
20.5	21	7	2	-	-	-	-	-	-	-	-	30

**Tavola 3.3 segue - Imprese per classe di addetti, sezione, sottosezione, divisione, gruppo di attività economica e tipo di comune**

ATTIVITÀ ECONOMICHE TIPO DI COMUNE		CLASSI DI ADDETTI											Totale
		1	2	3 - 5	6 - 9	10 - 19	20 - 49	50 - 99	100 - 199	200 - 499	500 - 999	1.000 e più	
<b>DE</b>	<b>FABBRICAZIONE DELLA PASTA-CARTA, DELLA CARTA E DEI PRODOTTI DI CARTA; STAMPA ED EDITORIA</b>	<b>13</b>	<b>18</b>	<b>24</b>	<b>7</b>	<b>5</b>	<b>3</b>	-	<b>1</b>	-	-	-	<b>71</b>
21		-	1	5	1	3	-	-	1	-	-	-	11
21.1		-	-	-	-	-	-	-	-	-	-	-	-
21.2		-	1	5	1	3	-	-	1	-	-	-	11
<b>22</b>		<b>13</b>	<b>17</b>	<b>19</b>	<b>6</b>	<b>2</b>	<b>3</b>	-	-	-	-	-	<b>60</b>
22.1		5	2	3	-	-	1	-	-	-	-	-	11
22.2		8	15	16	6	2	2	-	-	-	-	-	49
22.3		-	-	-	-	-	-	-	-	-	-	-	-
<b>DF</b>	<b>FABBRICAZIONE DI COKE, RAFFINERIE DI PETROLIO, TRATTAMENTO DEI COMBUSTIBILI NUCLEARI</b>	-	-	-	-	-	-	-	-	-	-	-	-
23		-	-	-	-	-	-	-	-	-	-	-	-
23.1		-	-	-	-	-	-	-	-	-	-	-	-
23.2		-	-	-	-	-	-	-	-	-	-	-	-
23.3		-	-	-	-	-	-	-	-	-	-	-	-
<b>DG</b>	<b>FABBRICAZIONE DI PRODOTTI CHIMICI E DI FIBRE SINTETICHE E ARTIFICIALI</b>	<b>1</b>	<b>2</b>	<b>4</b>	-	<b>1</b>	-	-	-	<b>1</b>	-	-	<b>9</b>
24		1	2	4	-	1	-	-	-	1	-	-	9
24.1		-	-	-	-	-	-	-	-	1	-	-	1
24.2		-	2	-	-	-	-	-	-	-	-	-	2
24.3		-	-	2	-	1	-	-	-	-	-	-	3
24.4		-	-	-	-	-	-	-	-	-	-	-	-
24.5		-	-	2	-	-	-	-	-	-	-	-	2
24.6		1	-	-	-	-	-	-	-	-	-	-	1
24.7		-	-	-	-	-	-	-	-	-	-	-	-
<b>DH</b>	<b>FABBRICAZIONE DI ARTICOLI IN GOMMA E MATERIE PLASTICHE</b>	<b>4</b>	<b>1</b>	<b>8</b>	<b>4</b>	<b>4</b>	<b>1</b>	<b>1</b>	-	-	-	-	<b>23</b>
25		4	1	8	4	4	1	1	-	-	-	-	23
25.1		1	-	4	-	-	1	-	-	-	-	-	6
25.2		3	1	4	4	4	-	1	-	-	-	-	17
<b>DI</b>	<b>FABBRICAZIONE DI PRODOTTI DELLA LAVORAZIONE DI MINERALI NON METALLIFERI</b>	<b>25</b>	<b>15</b>	<b>32</b>	<b>12</b>	<b>10</b>	<b>7</b>	<b>4</b>	-	-	-	-	<b>105</b>
26		25	15	32	12	10	7	4	-	-	-	-	105
26.1		4	4	4	3	-	1	1	-	-	-	-	17
26.2		15	8	2	1	-	1	-	-	-	-	-	27
26.3		-	-	-	-	-	-	1	-	-	-	-	1
26.4		3	2	2	1	2	1	-	-	-	-	-	11
26.5		-	-	-	-	2	-	-	-	-	-	-	2
26.6		1	-	9	4	2	3	2	-	-	-	-	21
26.7		2	1	15	3	3	1	-	-	-	-	-	25
26.8		-	-	-	-	1	-	-	-	-	-	-	1
<b>DJ</b>	<b>PRODUZIONE DI METALLO E FABBRICAZIONE DI PRODOTTI IN METALLO</b>	<b>69</b>	<b>27</b>	<b>46</b>	<b>28</b>	<b>25</b>	<b>31</b>	<b>6</b>	-	<b>3</b>	-	-	<b>235</b>
27		-	-	1	-	3	3	1	-	-	-	-	8
27.1		-	-	-	-	-	1	-	-	-	-	-	1
27.2		-	-	-	-	2	1	-	-	-	-	-	3
27.3		-	-	-	-	-	1	1	-	-	-	-	2
27.4		-	-	1	-	-	-	-	-	-	-	-	1
27.5		-	-	-	-	1	-	-	-	-	-	-	1
<b>28</b>		<b>69</b>	<b>27</b>	<b>45</b>	<b>28</b>	<b>22</b>	<b>28</b>	<b>5</b>	-	<b>3</b>	-	-	<b>227</b>
28.1		19	13	32	14	14	18	3	-	2	-	-	115
28.2		-	-	-	1	-	1	-	-	-	-	-	2
28.3		-	-	-	-	-	-	-	-	-	-	-	-
28.4		-	-	-	1	-	2	-	-	1	-	-	4
28.5		8	7	8	7	7	6	2	-	-	-	-	45
28.6		-	-	-	1	-	-	-	-	-	-	-	1
28.7		42	7	5	4	1	1	-	-	-	-	-	60
<b>DK</b>	<b>FABBRICAZIONE DI MACCHINE ED APPARECCHI MECCANICI, COMPRESI L'INSTALLAZIONE, IL MONTAGGIO, LA RIPARAZIONE E LA MANUTENZIONE</b>	<b>16</b>	<b>9</b>	<b>12</b>	<b>4</b>	<b>4</b>	<b>2</b>	-	-	<b>1</b>	-	-	<b>48</b>
29		16	9	12	4	4	2	-	-	1	-	-	48
29.1		-	-	-	-	-	-	-	-	-	-	-	-
29.2		6	4	5	1	-	-	-	-	-	-	-	16
29.3		7	4	6	1	2	-	-	-	-	-	-	20
29.4		-	-	-	-	-	-	-	-	-	-	-	-
29.5		3	1	1	2	2	2	-	-	1	-	-	12
29.6		-	-	-	-	-	-	-	-	-	-	-	-
29.7		-	-	-	-	-	-	-	-	-	-	-	-



**Tavola 3.3 segue - Imprese per classe di addetti, sezione, sottosezione, divisione, gruppo di attività economica e tipo di comune**

ATTIVITÀ ECONOMICHE TIPO DI COMUNE		CLASSI DI ADDETTI											Totale
		1	2	3 - 5	6 - 9	10 - 19	20 - 49	50 - 99	100 - 199	200 - 499	500 - 999	1.000 e più	
<b>DL</b>	<b>FABBRICAZIONE DI MACCHINE ELETTRICHE E DI APPARECCHIATURE ELETTRICHE ED OTTICHE</b>	<b>71</b>	<b>48</b>	<b>35</b>	<b>6</b>	<b>6</b>	<b>5</b>	<b>1</b>	<b>2</b>	-	-	-	<b>174</b>
30		-	-	-	-	1	-	-	-	-	-	-	1
30.0		-	-	-	-	1	-	-	-	-	-	-	1
31		5	4	9	4	1	3	1	1	-	-	-	28
31.1		1	-	1	1	1	2	-	1	-	-	-	7
31.2		-	-	-	-	-	-	-	-	-	-	-	-
31.3		-	-	-	-	-	-	-	-	-	-	-	-
31.4		-	-	-	-	-	-	-	-	-	-	-	-
31.5		1	4	3	-	-	-	-	-	-	-	-	8
31.6		3	-	5	3	-	1	1	-	-	-	-	13
32		18	6	4	1	2	1	-	1	-	-	-	33
32.1		1	-	-	-	-	-	-	-	-	-	-	1
32.2		17	6	4	1	2	1	-	1	-	-	-	32
32.3		-	-	-	-	-	-	-	-	-	-	-	-
33		48	38	22	1	2	1	-	-	-	-	-	112
33.1		44	36	21	1	2	-	-	-	-	-	-	104
33.2		1	-	-	-	-	1	-	-	-	-	-	2
33.3		-	-	-	-	-	-	-	-	-	-	-	-
33.4		3	2	1	-	-	-	-	-	-	-	-	6
33.5		-	-	-	-	-	-	-	-	-	-	-	-
<b>DM</b>	<b>FABBRICAZIONE DI MEZZI DI TRASPORTO</b>	-	-	-	-	-	-	-	-	-	-	-	-
34		-	-	-	-	-	-	-	-	-	-	-	-
34.1		-	-	-	-	-	-	-	-	-	-	-	-
34.2		-	-	-	-	-	-	-	-	-	-	-	-
34.3		-	-	-	-	-	-	-	-	-	-	-	-
35		-	-	-	-	-	-	-	-	-	-	-	-
35.1		-	-	-	-	-	-	-	-	-	-	-	-
35.2		-	-	-	-	-	-	-	-	-	-	-	-
35.3		-	-	-	-	-	-	-	-	-	-	-	-
35.4		-	-	-	-	-	-	-	-	-	-	-	-
35.5		-	-	-	-	-	-	-	-	-	-	-	-
<b>DN</b>	<b>ALTRE INDUSTRIE MANIFATTURIERE</b>	<b>57</b>	<b>25</b>	<b>29</b>	<b>11</b>	<b>11</b>	<b>3</b>	<b>1</b>	-	-	-	-	<b>137</b>
36		55	24	26	11	10	2	1	-	-	-	-	129
36.1		32	15	17	10	10	2	1	-	-	-	-	87
36.2		17	7	7	1	-	-	-	-	-	-	-	32
36.3		-	-	-	-	-	-	-	-	-	-	-	-
36.4		-	-	-	-	-	-	-	-	-	-	-	-
36.5		1	-	-	-	-	-	-	-	-	-	-	1
36.6		5	2	2	-	-	-	-	-	-	-	-	9
37		2	1	3	-	1	1	-	-	-	-	-	8
37.1		1	1	2	-	1	1	-	-	-	-	-	5
37.2		1	-	1	-	1	-	-	-	-	-	-	3
<b>E</b>	<b>PRODUZIONE E DISTRIBUZIONE DI ENERGIA ELETTRICA, GAS E ACQUA</b>	<b>1</b>	-	-	-	-	<b>1</b>	-	<b>1</b>	-	-	-	<b>3</b>
40		-	-	-	-	-	1	-	1	-	-	-	2
40.1		-	-	-	-	-	-	-	1	-	-	-	1
40.2		-	-	-	-	-	1	-	-	-	-	-	1
40.3		-	-	-	-	-	-	-	-	-	-	-	-
41		1	-	-	-	-	-	-	-	-	-	-	1
41.0		1	-	-	-	-	-	-	-	-	-	-	1
<b>F</b>	<b>COSTRUZIONI</b>	<b>534</b>	<b>196</b>	<b>283</b>	<b>130</b>	<b>71</b>	<b>50</b>	<b>3</b>	<b>1</b>	-	-	-	<b>1.268</b>
45		534	196	283	130	71	50	3	1	-	-	-	1.268
45.1		20	6	8	2	3	-	-	-	-	-	-	39
45.2		156	99	180	91	51	34	2	1	-	-	-	614
45.3		127	40	63	29	16	16	1	-	-	-	-	292
45.4		229	50	32	8	1	-	-	-	-	-	-	320
45.5		2	1	-	-	-	-	-	-	-	-	-	3
<b>G</b>	<b>COMMERCIO ALL'INGROSSO E AL DETTAGLIO; RIPARAZIONE DI AUTOVEICOLI, MOTOCICLI E DI BENI PERSONALI E PER LA CASA</b>	<b>2.342</b>	<b>1.314</b>	<b>892</b>	<b>191</b>	<b>97</b>	<b>19</b>	-	<b>1</b>	<b>1</b>	-	-	<b>4.857</b>
50		298	177	185	43	31	3	-	-	-	-	-	737
50.1		14	17	15	4	13	3	-	-	-	-	-	66
50.2		186	119	121	33	10	-	-	-	-	-	-	469
50.3		11	4	12	3	1	-	-	-	-	-	-	31
50.4		25	3	8	1	1	-	-	-	-	-	-	38
50.5		62	34	29	2	6	-	-	-	-	-	-	133
51		400	120	130	51	28	8	-	1	-	-	-	738
51.1		268	38	16	6	1	-	-	-	-	-	-	329
51.2		21	9	7	3	3	-	-	-	-	-	-	43
51.3		19	22	33	12	9	4	-	1	-	-	-	100
51.4		35	21	23	10	10	-	-	-	-	-	-	99
51.5		39	18	30	14	3	1	-	-	-	-	-	105
51.6		18	11	19	5	2	2	-	-	-	-	-	57
51.7		-	1	2	1	-	1	-	-	-	-	-	5

**Tavola 3.3 segue - Imprese per classe di addetti, sezione, sottosezione, divisione, gruppo di attività economica e tipo di comune**

ATTIVITÀ ECONOMICHE TIPO DI COMUNE	CLASSI DI ADDETTI											Totale
	1	2	3 - 5	6 - 9	10 - 19	20 - 49	50 - 99	100 - 199	200 - 499	500 - 999	1.000 e più	
<b>52</b>	<b>1.644</b>	<b>1.017</b>	<b>577</b>	<b>97</b>	<b>38</b>	<b>8</b>	-	-	<b>1</b>	-	-	<b>3.382</b>
52.1	165	156	104	11	11	2	-	-	1	-	-	450
52.2	307	239	83	8	3	1	-	-	-	-	-	641
52.3	44	32	43	15	1	1	-	-	-	-	-	136
52.4	808	518	329	60	20	4	-	-	-	-	-	1.739
52.5	2	7	1	-	-	-	-	-	-	-	-	10
52.6	198	41	7	1	1	-	-	-	-	-	-	248
52.7	120	24	10	2	2	-	-	-	-	-	-	158
<b>H ALBERGHI E RISTORANTI</b>	<b>155</b>	<b>238</b>	<b>283</b>	<b>58</b>	<b>32</b>	<b>5</b>	<b>1</b>	-	-	-	-	<b>772</b>
<b>55</b>	<b>155</b>	<b>238</b>	<b>283</b>	<b>58</b>	<b>32</b>	<b>5</b>	<b>1</b>	-	-	-	-	<b>772</b>
55.1	8	8	22	12	11	2	-	-	-	-	-	63
55.2	10	5	6	1	3	-	-	-	-	-	-	25
55.3	42	92	150	28	10	3	-	-	-	-	-	325
55.4	94	132	99	15	8	-	-	-	-	-	-	348
55.5	1	1	6	2	-	-	1	-	-	-	-	11
<b>I TRASPORTI, MAGAZZINAGGIO E COMUNICAZIONI</b>	<b>243</b>	<b>63</b>	<b>58</b>	<b>28</b>	<b>17</b>	<b>11</b>	<b>1</b>	<b>1</b>	<b>1</b>	-	-	<b>423</b>
<b>60</b>	<b>221</b>	<b>58</b>	<b>38</b>	<b>23</b>	<b>10</b>	<b>11</b>	<b>1</b>	-	<b>1</b>	-	-	<b>363</b>
60.1	-	-	-	-	-	-	-	-	-	-	-	-
60.2	221	58	38	23	10	11	1	-	1	-	-	363
60.3	-	-	-	-	-	-	-	-	-	-	-	-
<b>61</b>	-	-	-	-	-	-	-	-	-	-	-	-
61.1	-	-	-	-	-	-	-	-	-	-	-	-
61.2	-	-	-	-	-	-	-	-	-	-	-	-
<b>62</b>	-	-	-	-	-	-	-	-	-	-	-	-
62.1	-	-	-	-	-	-	-	-	-	-	-	-
62.2	-	-	-	-	-	-	-	-	-	-	-	-
62.3	-	-	-	-	-	-	-	-	-	-	-	-
<b>63</b>	<b>21</b>	<b>4</b>	<b>19</b>	<b>4</b>	<b>5</b>	-	-	<b>1</b>	-	-	-	<b>54</b>
63.1	3	1	4	1	1	-	-	1	-	-	-	11
63.2	14	-	2	1	-	-	-	-	-	-	-	17
63.3	1	1	11	1	3	-	-	-	-	-	-	17
63.4	3	2	2	1	1	-	-	-	-	-	-	9
<b>64</b>	<b>1</b>	<b>1</b>	<b>1</b>	<b>1</b>	<b>2</b>	-	-	-	-	-	-	<b>6</b>
64.1	1	1	1	1	1	-	-	-	-	-	-	5
64.2	-	-	-	-	1	-	-	-	-	-	-	1
<b>J INTERMEDIAZIONE MONETARIA E FINANZIARIA</b>	<b>78</b>	<b>45</b>	<b>58</b>	<b>9</b>	<b>6</b>	<b>1</b>	-	<b>1</b>	<b>1</b>	-	-	<b>199</b>
<b>65</b>	<b>9</b>	<b>10</b>	<b>7</b>	<b>1</b>	<b>3</b>	<b>1</b>	-	<b>1</b>	<b>1</b>	-	-	<b>33</b>
65.1	-	-	-	-	1	-	-	1	1	-	-	3
65.2	9	10	7	1	2	1	-	-	-	-	-	30
66	-	-	-	-	-	-	-	-	-	-	-	-
66.0	-	-	-	-	-	-	-	-	-	-	-	-
<b>67</b>	<b>69</b>	<b>35</b>	<b>51</b>	<b>8</b>	<b>3</b>	-	-	-	-	-	-	<b>166</b>
67.1	4	1	3	-	-	-	-	-	-	-	-	8
67.2	65	34	48	8	3	-	-	-	-	-	-	158
<b>K ATTIVITÀ IMMOBILIARI, NOLEGGIO, INFORMATICA, RICERCA, ALTRE ATTIVITÀ PROFESSIONALI ED IMPRENDITORIALI</b>	<b>750</b>	<b>262</b>	<b>194</b>	<b>58</b>	<b>19</b>	<b>10</b>	<b>4</b>	<b>1</b>	<b>1</b>	-	-	<b>1.299</b>
<b>70</b>	<b>39</b>	<b>13</b>	<b>17</b>	<b>3</b>	<b>1</b>	-	-	-	-	-	-	<b>73</b>
70.1	8	5	5	3	-	-	-	-	-	-	-	21
70.2	4	1	3	-	1	-	-	-	-	-	-	9
70.3	27	7	9	-	-	-	-	-	-	-	-	43
<b>71</b>	<b>15</b>	<b>6</b>	<b>5</b>	-	-	-	-	-	-	-	-	<b>26</b>
71.1	4	3	1	-	-	-	-	-	-	-	-	8
71.2	1	-	-	-	-	-	-	-	-	-	-	1
71.3	3	-	-	-	-	-	-	-	-	-	-	3
71.4	7	3	4	-	-	-	-	-	-	-	-	14
<b>72</b>	<b>27</b>	<b>20</b>	<b>29</b>	<b>11</b>	<b>5</b>	<b>1</b>	-	-	-	-	-	<b>93</b>
72.1	2	-	3	-	-	1	-	-	-	-	-	6
72.2	10	5	2	1	2	-	-	-	-	-	-	20
72.3	14	11	20	10	3	-	-	-	-	-	-	58
72.4	-	-	-	-	-	-	-	-	-	-	-	-
72.5	1	2	3	-	-	-	-	-	-	-	-	6
72.6	-	2	1	-	-	-	-	-	-	-	-	3
<b>73</b>	<b>14</b>	<b>2</b>	-	-	-	-	-	-	-	-	-	<b>16</b>
73.1	10	1	-	-	-	-	-	-	-	-	-	11
73.2	4	1	-	-	-	-	-	-	-	-	-	5
<b>74</b>	<b>655</b>	<b>221</b>	<b>143</b>	<b>44</b>	<b>13</b>	<b>9</b>	<b>4</b>	<b>1</b>	<b>1</b>	-	-	<b>1.091</b>
74.1	243	112	76	25	6	1	-	-	-	-	-	463
74.2	286	57	40	8	-	-	-	-	-	-	-	391
74.3	3	1	2	2	-	-	-	-	-	-	-	8
74.4	14	10	3	-	1	-	-	-	-	-	-	28
74.5	-	-	-	-	-	-	-	-	-	-	-	-
74.6	4	1	1	1	-	1	1	-	-	-	-	9
74.7	35	15	7	3	5	7	2	1	1	-	-	76
74.8	70	25	14	5	1	-	1	-	-	-	-	116
<b>M ISTRUZIONE</b>	<b>15</b>	<b>9</b>	<b>13</b>	<b>3</b>	-	<b>1</b>	-	<b>1</b>	-	-	-	<b>42</b>
<b>80</b>	<b>15</b>	<b>9</b>	<b>13</b>	<b>3</b>	-	<b>1</b>	-	<b>1</b>	-	-	-	<b>42</b>
80.1	-	-	2	-	-	-	-	-	-	-	-	2
80.2	2	1	2	1	-	1	-	-	-	-	-	7
80.3	-	1	1	-	-	-	-	-	-	-	-	2
80.4	13	7	8	2	-	-	-	1	-	-	-	31

**Tavola 3.3 segue - Imprese per classe di addetti, sezione, sottosezione, divisione, gruppo di attività economica e tipo di comune**

ATTIVITÀ ECONOMICHE TIPO DI COMUNE	CLASSI DI ADDETTI											Totale
	1	2	3 - 5	6 - 9	10 - 19	20 - 49	50 - 99	100 - 199	200 - 499	500 - 999	1.000 e più	
<b>N SANITÀ E ALTRI SERVIZI SOCIALI</b>	<b>281</b>	<b>105</b>	<b>98</b>	<b>15</b>	<b>9</b>	<b>5</b>	<b>2</b>	<b>1</b>	<b>-</b>	<b>-</b>	<b>-</b>	<b>516</b>
85	281	105	98	15	9	5	2	1	-	-	-	516
85.1	264	97	92	14	6	4	1	-	-	-	-	478
85.2	13	8	2	-	-	-	-	-	-	-	-	23
85.3	4	-	4	1	3	1	1	1	-	-	-	15
<b>O ALTRI SERVIZI PUBBLICI, SOCIALI E PERSONALI</b>	<b>489</b>	<b>196</b>	<b>133</b>	<b>28</b>	<b>12</b>	<b>4</b>	<b>1</b>	<b>-</b>	<b>-</b>	<b>-</b>	<b>-</b>	<b>863</b>
90	1	-	3	-	-	-	-	-	-	-	-	4
90.0	1	-	3	-	-	-	-	-	-	-	-	4
92	70	20	25	14	6	2	-	-	-	-	-	137
92.1	-	-	-	-	1	-	-	-	-	-	-	1
92.2	3	-	2	5	3	-	-	-	-	-	-	13
92.3	44	8	15	3	1	1	-	-	-	-	-	72
92.4	3	-	-	-	-	-	-	-	-	-	-	3
92.5	1	1	-	1	-	-	-	-	-	-	-	3
92.6	16	8	6	3	-	1	-	-	-	-	-	34
92.7	3	3	2	2	1	-	-	-	-	-	-	11
93	418	176	105	14	6	2	1	-	-	-	-	722
93.0	418	176	105	14	6	2	1	-	-	-	-	722
<b>TOTALE</b>	<b>5.531</b>	<b>2.784</b>	<b>2.437</b>	<b>688</b>	<b>391</b>	<b>186</b>	<b>28</b>	<b>14</b>	<b>10</b>	<b>-</b>	<b>-</b>	<b>12.069</b>
di cui imprese:												
- artigiane	1.964	917	876	294	119	21	-	-	-	-	-	4.191
- dell'industria in senso stretto (a)	572	317	399	162	124	77	15	6	6	-	-	1.678
- dei servizi	4.353	2.232	1.729	390	192	56	9	6	4	-	-	8.971
TIPO DI COMUNE												
- Comune capoluogo	2.307	1.259	1.167	329	199	95	13	9	6	-	-	5.384
- Altri comuni	3.224	1.525	1.270	359	192	91	15	5	4	-	-	6.685
<b>TOTALE</b>	<b>5.531</b>	<b>2.784</b>	<b>2.437</b>	<b>688</b>	<b>391</b>	<b>186</b>	<b>28</b>	<b>14</b>	<b>10</b>	<b>-</b>	<b>-</b>	<b>12.069</b>

(a) Comprende le sezioni di attività: C - Estrazione di minerali; D - Attività manifatturiere; E - Produzione e distribuzione di energia elettrica, gas e acqua

Tavola 3.4 - Addetti alle imprese per classe di addetti e sezione, sottosezione, divisione e gruppo di attività economica

ATTIVITÀ ECONOMICHE	CLASSI DI ADDETTI											Totale
	1	2	3 - 5	6 - 9	10 - 19	20 - 49	50 - 99	100 - 199	200 - 499	500 - 999	1.000 e più	
<b>A</b> AGRICOLTURA, CACCIA E SILVICOLTURA	72	76	92	41	39	72	67	100	-	-	-	559
01	52	52	66	28	14	72	67	100	-	-	-	451
01.1	1	6	11	28	-	25	-	-	-	-	-	71
01.2	6	-	-	-	-	-	-	-	-	-	-	6
01.4	45	44	55	-	14	47	67	100	-	-	-	372
01.5	-	2	-	-	-	-	-	-	-	-	-	2
02	20	24	26	13	25	-	-	-	-	-	-	108
02.0	20	24	26	13	25	-	-	-	-	-	-	108
<b>B</b> PESCA, PISCICOLTURA E SERVIZI CONNESSI	-	2	4	-	12	-	-	-	-	-	-	18
05	-	2	4	-	12	-	-	-	-	-	-	18
05.0	-	2	4	-	12	-	-	-	-	-	-	18
<b>C</b> ESTRAZIONE DI MINERALI ENERGETICI	3	-	8	8	43	26	-	-	-	-	-	88
CA	-	-	-	-	-	-	-	-	-	-	-	-
10	-	-	-	-	-	-	-	-	-	-	-	-
10.1	-	-	-	-	-	-	-	-	-	-	-	-
10.2	-	-	-	-	-	-	-	-	-	-	-	-
10.3	-	-	-	-	-	-	-	-	-	-	-	-
11	-	-	-	-	-	-	-	-	-	-	-	-
11.1	-	-	-	-	-	-	-	-	-	-	-	-
11.2	-	-	-	-	-	-	-	-	-	-	-	-
12	-	-	-	-	-	-	-	-	-	-	-	-
12.0	-	-	-	-	-	-	-	-	-	-	-	-
<b>CB</b> ESTRAZIONE DI MINERALI NON ENERGETICI	3	-	8	8	43	26	-	-	-	-	-	88
13	-	-	-	-	-	-	-	-	-	-	-	-
13.1	-	-	-	-	-	-	-	-	-	-	-	-
13.2	-	-	-	-	-	-	-	-	-	-	-	-
14	3	-	8	8	43	26	-	-	-	-	-	88
14.1	-	-	-	-	11	-	-	-	-	-	-	11
14.2	2	-	3	8	18	-	-	-	-	-	-	31
14.3	-	-	-	-	-	-	-	-	-	-	-	-
14.4	-	-	-	-	-	-	-	-	-	-	-	-
14.5	1	-	5	-	14	26	-	-	-	-	-	46
<b>D</b> ATTIVITÀ MANIFATTURIERE	568	634	1.502	1.207	1.645	2.211	1.025	630	1.916	-	-	11.338
<b>DA</b> INDUSTRIE ALIMENTARI, DELLE BEVANDE E DEL TABACCO	51	140	316	260	232	304	-	244	221	-	-	1.768
15	51	140	316	260	232	304	-	244	-	-	-	1.547
15.1	4	2	14	17	26	113	-	-	-	-	-	176
15.2	-	-	-	-	-	-	-	-	-	-	-	-
15.3	1	2	-	16	-	-	-	-	-	-	-	19
15.4	16	34	41	15	12	-	-	-	-	-	-	118
15.5	-	4	12	-	-	23	-	-	-	-	-	39
15.6	2	2	13	16	28	-	-	-	-	-	-	61
15.7	-	-	-	15	12	-	-	-	-	-	-	27
15.8	26	96	233	166	125	85	-	244	-	-	-	975
15.9	2	-	3	15	29	83	-	-	-	-	-	132
16	-	-	-	-	-	-	-	-	221	-	-	221
16.0	-	-	-	-	-	-	-	-	221	-	-	221
<b>DB</b> INDUSTRIE TESSILI E DELL'ABBIGLIAMENTO	152	120	359	376	458	279	52	-	-	-	-	1.796
17	64	70	158	183	167	113	-	-	-	-	-	755
17.1	-	2	7	7	-	-	-	-	-	-	-	16
17.2	1	-	-	-	-	-	-	-	-	-	-	1
17.3	-	-	-	-	-	-	-	-	-	-	-	-
17.4	4	8	10	-	10	-	-	-	-	-	-	32
17.5	2	2	-	6	-	-	-	-	-	-	-	10
17.6	24	20	28	42	42	-	-	-	-	-	-	156
17.7	33	38	113	128	115	113	-	-	-	-	-	540
18	88	50	201	193	291	166	52	-	-	-	-	1.041
18.1	1	-	-	9	34	22	-	-	-	-	-	66
18.2	66	42	181	172	243	144	52	-	-	-	-	900
18.3	21	8	20	12	14	-	-	-	-	-	-	75
<b>DC</b> INDUSTRIE CONCIARIE, FABBRICAZIONE DI PRODOTTI IN CUOIO, PELLE E SIMILARI	6	12	3	12	-	25	57	-	-	-	-	115
19	6	12	3	12	-	25	57	-	-	-	-	115
19.1	-	-	-	-	-	-	-	-	-	-	-	-
19.2	4	4	3	6	-	-	-	-	-	-	-	17
19.3	2	8	-	6	-	25	57	-	-	-	-	98
<b>DD</b> INDUSTRIA DEL LEGNO E DEI PRODOTTI IN LEGNO	103	72	89	22	48	45	-	-	-	-	-	379
20	103	72	89	22	48	45	-	-	-	-	-	379
20.1	2	2	13	-	-	-	-	-	-	-	-	17
20.2	-	-	-	-	-	-	-	-	-	-	-	-
20.3	78	56	65	13	48	-	-	-	-	-	-	260
20.4	2	-	5	9	-	45	-	-	-	-	-	61
20.5	21	14	6	-	-	-	-	-	-	-	-	41

Tavola 3.4 segue - Addetti alle imprese per classe di addetti e sezione, sottosezione, divisione e gruppo di attività economica

ATTIVITÀ ECONOMICHE		CLASSI DI ADDETTI										Totale	
		1	2	3 - 5	6 - 9	10 - 19	20 - 49	50 - 99	100 - 199	200 - 499	500 - 999		1.000 e più
DE	FABBRICAZIONE DELLA PASTA-CARTA, DELLA CARTA E DEI PRODOTTI DI CARTA; STAMPA ED EDITORIA	13	36	93	54	68	90	-	101	-	-	-	455
21		-	2	22	8	40	-	-	101	-	-	-	173
21.1		-	2	22	8	40	-	-	101	-	-	-	173
22		13	34	71	46	28	90	-	-	-	-	-	282
22.1		5	4	10	-	-	37	-	-	-	-	-	56
22.2		8	30	61	46	28	53	-	-	-	-	-	226
22.3		-	-	-	-	-	-	-	-	-	-	-	-
DF	FABBRICAZIONE DI COKE, RAFFINERIE DI PETROLIO, TRATTAMENTO DEI COMBUSTIBILI NUCLEARI	-	-	-	-	-	-	-	-	-	-	-	-
23		-	-	-	-	-	-	-	-	-	-	-	-
23.1		-	-	-	-	-	-	-	-	-	-	-	-
23.2		-	-	-	-	-	-	-	-	-	-	-	-
23.3		-	-	-	-	-	-	-	-	-	-	-	-
DG	FABBRICAZIONE DI PRODOTTI CHIMICI E DI FIBRE SINTETICHE E ARTIFICIALI	1	4	16	-	12	-	-	-	460	-	-	493
24		1	4	16	-	12	-	-	-	460	-	-	493
24.1		-	-	-	-	-	-	-	-	460	-	-	460
24.2		-	4	-	-	-	-	-	-	-	-	-	4
24.3		-	-	8	-	12	-	-	-	-	-	-	20
24.4		-	-	-	-	-	-	-	-	-	-	-	-
24.5		-	-	8	-	-	-	-	-	-	-	-	8
24.6		1	-	-	-	-	-	-	-	-	-	-	1
24.7		-	-	-	-	-	-	-	-	-	-	-	-
DH	FABBRICAZIONE DI ARTICOLI IN GOMMA E MATERIE PLASTICHE	4	2	34	26	71	24	51	-	-	-	-	212
25		4	2	34	26	71	24	51	-	-	-	-	212
25.1		1	-	16	-	-	24	-	-	-	-	-	41
25.2		3	2	18	26	71	-	51	-	-	-	-	171
DI	FABBRICAZIONE DI PRODOTTI DELLA LAVORAZIONE DI MINERALI NON METALLIFERI	25	30	135	91	135	248	321	-	-	-	-	985
26		25	30	135	91	135	248	321	-	-	-	-	985
26.1		4	8	15	21	-	32	85	-	-	-	-	165
26.2		15	16	9	6	-	49	-	-	-	-	-	95
26.3		-	-	-	-	-	-	93	-	-	-	-	93
26.4		3	4	9	9	25	43	-	-	-	-	-	93
26.5		-	-	-	-	29	-	-	-	-	-	-	29
26.6		1	-	38	34	34	88	143	-	-	-	-	338
26.7		2	2	64	21	37	36	-	-	-	-	-	162
26.8		-	-	-	-	10	-	-	-	-	-	-	10
DJ	PRODUZIONE DI METALLO E FABBRICAZIONE DI PRODOTTI IN METALLO	69	54	175	209	339	915	412	-	921	-	-	3.094
27		-	-	5	-	45	83	53	-	-	-	-	186
27.1		-	-	-	-	-	28	-	-	-	-	-	28
27.2		-	-	-	-	29	28	-	-	-	-	-	57
27.3		-	-	-	-	-	27	53	-	-	-	-	80
27.4		-	-	5	-	-	-	-	-	-	-	-	5
27.5		-	-	-	-	16	-	-	-	-	-	-	16
28		69	54	170	209	294	832	359	-	921	-	-	2.908
28.1		19	26	126	98	199	530	208	-	617	-	-	1.823
28.2		-	-	-	9	-	29	-	-	-	-	-	38
28.3		-	-	-	-	-	-	-	-	-	-	-	-
28.4		-	-	-	9	-	48	-	-	304	-	-	361
28.5		8	14	27	53	85	176	151	-	-	-	-	514
28.6		-	-	-	7	-	-	-	-	-	-	-	7
28.7		42	14	17	33	10	49	-	-	-	-	-	165
DK	FABBRICAZIONE DI MACCHINE ED APPARECCHI MECCANICI, COMPRESI L'INSTALLAZIONE, IL MONTAGGIO, LA RIPARAZIONE E LA MANUTENZIONE	16	18	49	30	51	58	-	-	314	-	-	536
29		16	18	49	30	51	58	-	-	314	-	-	536
29.1		-	-	-	-	-	-	-	-	-	-	-	-
29.2		6	8	22	8	-	-	-	-	-	-	-	44
29.3		7	8	22	9	24	-	-	-	-	-	-	70
29.4		-	-	-	-	-	-	-	-	-	-	-	-
29.5		3	2	5	13	27	58	-	-	314	-	-	422
29.6		-	-	-	-	-	-	-	-	-	-	-	-
29.7		-	-	-	-	-	-	-	-	-	-	-	-

Tavola 3.4 segue - Addetti alle imprese per classe di addetti e sezione, sottosezione, divisione e gruppo di attività economica

ATTIVITÀ ECONOMICHE	CLASSI DI ADDETTI										Totale	
	1	2	3 - 5	6 - 9	10 - 19	20 - 49	50 - 99	100 - 199	200 - 499	500 - 999		1.000 e più
<b>DL</b> FABBRICAZIONE DI MACCHINE ELETTRICHE E DI APPARECCHIATURE ELETTRICHE ED OTTICHE	71	96	126	43	83	126	79	285	-	-	-	909
30	-	-	-	-	18	-	-	-	-	-	-	18
30.0	-	-	-	-	18	-	-	-	-	-	-	18
31	5	8	30	28	10	81	79	134	-	-	-	375
31.1	1	-	3	6	10	52	-	134	-	-	-	206
31.2	-	-	-	-	-	-	-	-	-	-	-	-
31.3	-	-	-	-	-	-	-	-	-	-	-	-
31.4	-	-	-	-	-	-	-	-	-	-	-	-
31.5	1	8	11	-	-	-	-	-	-	-	-	20
31.6	3	-	16	22	-	29	79	-	-	-	-	149
32	18	12	15	8	26	23	-	151	-	-	-	253
32.1	1	-	-	-	-	-	-	-	-	-	-	1
32.2	17	12	15	8	26	23	-	151	-	-	-	252
32.3	-	-	-	-	-	-	-	-	-	-	-	-
33	48	76	81	7	29	22	-	-	-	-	-	263
33.1	44	72	77	7	29	-	-	-	-	-	-	229
33.2	1	-	-	-	-	22	-	-	-	-	-	23
33.3	-	-	-	-	-	-	-	-	-	-	-	-
33.4	3	4	4	-	-	-	-	-	-	-	-	11
33.5	-	-	-	-	-	-	-	-	-	-	-	-
<b>DM</b> FABBRICAZIONE DI MEZZI DI TRASPORTO	-	-	-	-	-	-	-	-	-	-	-	-
34	-	-	-	-	-	-	-	-	-	-	-	-
34.1	-	-	-	-	-	-	-	-	-	-	-	-
34.2	-	-	-	-	-	-	-	-	-	-	-	-
34.3	-	-	-	-	-	-	-	-	-	-	-	-
35	-	-	-	-	-	-	-	-	-	-	-	-
35.1	-	-	-	-	-	-	-	-	-	-	-	-
35.2	-	-	-	-	-	-	-	-	-	-	-	-
35.3	-	-	-	-	-	-	-	-	-	-	-	-
35.4	-	-	-	-	-	-	-	-	-	-	-	-
35.5	-	-	-	-	-	-	-	-	-	-	-	-
<b>DN</b> ALTRE INDUSTRIE MANIFATTURIERE	57	50	107	84	148	97	53	-	-	-	-	596
36	55	48	96	84	130	70	53	-	-	-	-	536
36.1	32	30	63	76	130	70	53	-	-	-	-	454
36.2	17	14	23	8	-	-	-	-	-	-	-	62
36.3	-	-	-	-	-	-	-	-	-	-	-	-
36.4	-	-	-	-	-	-	-	-	-	-	-	-
36.5	1	-	-	-	-	-	-	-	-	-	-	1
36.6	5	4	10	-	-	-	-	-	-	-	-	19
37	2	2	11	-	18	27	-	-	-	-	-	60
37.1	1	2	7	-	-	27	-	-	-	-	-	37
37.2	1	-	4	-	18	-	-	-	-	-	-	23
<b>E</b> PRODUZIONE E DISTRIBUZIONE DI ENERGIA ELETTRICA, GAS E ACQUA	1	-	-	-	-	23	-	190	-	-	-	214
40	-	-	-	-	-	23	-	190	-	-	-	213
40.1	-	-	-	-	-	-	-	190	-	-	-	190
40.2	-	-	-	-	-	23	-	-	-	-	-	23
40.3	-	-	-	-	-	-	-	-	-	-	-	-
41	1	-	-	-	-	-	-	-	-	-	-	1
41.0	1	-	-	-	-	-	-	-	-	-	-	1
<b>F</b> COSTRUZIONI	534	392	1.033	953	951	1.400	207	157	-	-	-	5.627
45	534	392	1.033	953	951	1.400	207	157	-	-	-	5.627
45.1	20	12	29	14	39	-	-	-	-	-	-	114
45.2	156	198	663	665	682	956	132	157	-	-	-	3.609
45.3	127	80	230	220	214	444	75	-	-	-	-	1.390
45.4	229	100	111	54	16	-	-	-	-	-	-	510
45.5	2	2	-	-	-	-	-	-	-	-	-	4
<b>G</b> COMMERCIO ALL'INGROSSO E AL DETTAGLIO; RIPARAZIONE DI AUTOVEICOLI, MOTOCICLI E DI BENI PERSONALI E PER LA CASA	2.342	2.628	3.221	1.357	1.296	571	-	112	243	-	-	11.770
50	298	354	673	309	411	78	-	-	-	-	-	2.123
50.1	14	34	58	29	172	78	-	-	-	-	-	385
50.2	186	238	436	233	124	-	-	-	-	-	-	1.217
50.3	11	8	43	23	17	-	-	-	-	-	-	102
50.4	25	6	28	6	10	-	-	-	-	-	-	75
50.5	62	68	108	18	88	-	-	-	-	-	-	344
51	400	240	483	365	390	222	-	112	-	-	-	2.212
51.1	268	76	55	40	10	-	-	-	-	-	-	449
51.2	21	18	27	18	41	-	-	-	-	-	-	125
51.3	19	44	120	93	123	106	-	112	-	-	-	617
51.4	35	42	84	73	149	-	-	-	-	-	-	383
51.5	39	36	113	101	38	33	-	-	-	-	-	360
51.6	18	22	75	32	29	54	-	-	-	-	-	230
51.7	-	2	9	8	-	29	-	-	-	-	-	48



**Tavola 3.4 segue - Addetti alle imprese per classe di addetti e sezione, sottosezione, divisione e gruppo di attività economica**

ATTIVITÀ ECONOMICHE	CLASSI DI ADDETTI											Totale
	1	2	3 - 5	6 - 9	10 - 19	20 - 49	50 - 99	100 - 199	200 - 499	500 - 999	1.000 e più	
<b>52</b>	<b>1.644</b>	<b>2.034</b>	<b>2.065</b>	<b>683</b>	<b>495</b>	<b>271</b>	-	-	<b>243</b>	-	-	<b>7.435</b>
52.1	165	312	379	79	156	69	-	-	243	-	-	1.403
52.2	307	478	283	54	37	21	-	-	-	-	-	1.180
52.3	44	64	158	108	11	48	-	-	-	-	-	433
52.4	808	1.036	1.183	422	258	133	-	-	-	-	-	3.840
52.5	2	14	3	-	-	-	-	-	-	-	-	19
52.6	198	82	24	6	12	-	-	-	-	-	-	322
52.7	120	48	35	14	21	-	-	-	-	-	-	238
<b>H</b>	<b>155</b>	<b>476</b>	<b>1.033</b>	<b>410</b>	<b>389</b>	<b>112</b>	<b>95</b>	-	-	-	-	<b>2.670</b>
<b>ALBERGHI E RISTORANTI</b>												
<b>55</b>	<b>155</b>	<b>476</b>	<b>1.033</b>	<b>410</b>	<b>389</b>	<b>112</b>	<b>95</b>	-	-	-	-	<b>2.670</b>
55.1	8	16	87	81	152	41	-	-	-	-	-	385
55.2	10	10	21	7	35	-	-	-	-	-	-	83
55.3	42	184	553	200	111	71	-	-	-	-	-	1.161
55.4	94	264	350	106	91	-	-	-	-	-	-	905
55.5	1	2	22	16	-	-	95	-	-	-	-	136
<b>I</b>	<b>243</b>	<b>126</b>	<b>214</b>	<b>208</b>	<b>241</b>	<b>280</b>	<b>78</b>	<b>175</b>	<b>354</b>	-	-	<b>1.919</b>
<b>TRASPORTI, MAGAZZINAGGIO E COMUNICAZIONI</b>												
<b>60</b>	<b>221</b>	<b>116</b>	<b>143</b>	<b>175</b>	<b>140</b>	<b>280</b>	<b>78</b>	-	<b>354</b>	-	-	<b>1.507</b>
60.1	-	-	-	-	-	-	-	-	-	-	-	-
60.2	221	116	143	175	140	280	78	-	354	-	-	1.507
60.3	-	-	-	-	-	-	-	-	-	-	-	-
<b>61</b>	-	-	-	-	-	-	-	-	-	-	-	-
61.1	-	-	-	-	-	-	-	-	-	-	-	-
61.2	-	-	-	-	-	-	-	-	-	-	-	-
<b>62</b>	-	-	-	-	-	-	-	-	-	-	-	-
62.1	-	-	-	-	-	-	-	-	-	-	-	-
62.2	-	-	-	-	-	-	-	-	-	-	-	-
62.3	-	-	-	-	-	-	-	-	-	-	-	-
<b>63</b>	<b>21</b>	<b>8</b>	<b>67</b>	<b>27</b>	<b>70</b>	-	-	<b>175</b>	-	-	-	<b>368</b>
63.1	3	2	16	6	15	-	-	175	-	-	-	217
63.2	14	-	8	6	-	-	-	-	-	-	-	28
63.3	1	2	37	9	38	-	-	-	-	-	-	87
63.4	3	4	6	6	17	-	-	-	-	-	-	36
<b>64</b>	<b>1</b>	<b>2</b>	<b>4</b>	<b>6</b>	<b>31</b>	-	-	-	-	-	-	<b>44</b>
64.1	1	2	4	6	18	-	-	-	-	-	-	31
64.2	-	-	-	-	13	-	-	-	-	-	-	13
<b>J</b>	<b>78</b>	<b>90</b>	<b>206</b>	<b>66</b>	<b>72</b>	<b>20</b>	-	<b>126</b>	<b>290</b>	-	-	<b>948</b>
<b>INTERMEDIAZIONE MONETARIA E FINANZIARIA</b>												
<b>65</b>	<b>9</b>	<b>20</b>	<b>22</b>	<b>8</b>	<b>36</b>	<b>20</b>	-	<b>126</b>	<b>290</b>	-	-	<b>531</b>
65.1	-	-	-	-	11	-	-	126	290	-	-	427
65.2	9	20	22	8	25	20	-	-	-	-	-	104
<b>66</b>	-	-	-	-	-	-	-	-	-	-	-	-
66.0	-	-	-	-	-	-	-	-	-	-	-	-
<b>67</b>	<b>69</b>	<b>70</b>	<b>184</b>	<b>58</b>	<b>36</b>	-	-	-	-	-	-	<b>417</b>
67.1	4	2	11	-	-	-	-	-	-	-	-	17
67.2	65	68	173	58	36	-	-	-	-	-	-	400
<b>K</b>	<b>750</b>	<b>524</b>	<b>713</b>	<b>405</b>	<b>258</b>	<b>305</b>	<b>237</b>	<b>170</b>	<b>238</b>	-	-	<b>3.600</b>
<b>ATTIVITÀ IMMOBILIARI, NOLEGGIO, INFORMÁTICA, RICERCA, ALTRE ATTIVITÀ PROFESSIONALI ED IMPRENDITORIALI</b>												
<b>70</b>	<b>39</b>	<b>26</b>	<b>64</b>	<b>23</b>	<b>12</b>	-	-	-	-	-	-	<b>164</b>
70.1	8	10	19	23	-	-	-	-	-	-	-	60
70.2	4	2	14	-	12	-	-	-	-	-	-	32
70.3	27	14	31	-	-	-	-	-	-	-	-	72
<b>71</b>	<b>15</b>	<b>12</b>	<b>15</b>	-	-	-	-	-	-	-	-	<b>42</b>
71.1	4	6	3	-	-	-	-	-	-	-	-	13
71.2	1	-	-	-	-	-	-	-	-	-	-	1
71.3	3	-	-	-	-	-	-	-	-	-	-	3
71.4	7	6	12	-	-	-	-	-	-	-	-	25
<b>72</b>	<b>27</b>	<b>40</b>	<b>111</b>	<b>76</b>	<b>70</b>	<b>20</b>	-	-	-	-	-	<b>344</b>
72.1	2	-	10	-	-	20	-	-	-	-	-	32
72.2	10	10	8	6	30	-	-	-	-	-	-	64
72.3	14	22	78	70	40	-	-	-	-	-	-	224
72.4	-	-	-	-	-	-	-	-	-	-	-	-
72.5	1	4	11	-	-	-	-	-	-	-	-	16
72.6	-	4	4	-	-	-	-	-	-	-	-	8
<b>73</b>	<b>14</b>	<b>4</b>	-	-	-	-	-	-	-	-	-	<b>18</b>
73.1	10	2	-	-	-	-	-	-	-	-	-	12
73.2	4	2	-	-	-	-	-	-	-	-	-	6
<b>74</b>	<b>655</b>	<b>442</b>	<b>523</b>	<b>306</b>	<b>176</b>	<b>285</b>	<b>237</b>	<b>170</b>	<b>238</b>	-	-	<b>3.032</b>
74.1	243	224	279	168	81	22	-	-	-	-	-	1.017
74.2	286	114	147	60	-	-	-	-	-	-	-	607
74.3	3	2	9	13	-	-	-	-	-	-	-	27
74.4	14	20	11	-	10	-	-	-	-	-	-	55
74.5	-	-	-	-	-	-	-	-	-	-	-	-
74.6	4	2	3	6	-	29	58	-	-	-	-	102
74.7	35	30	23	23	70	234	126	170	238	-	-	949
74.8	70	50	51	36	15	-	53	-	-	-	-	275
<b>M</b>	<b>15</b>	<b>18</b>	<b>42</b>	<b>22</b>	-	<b>24</b>	-	<b>101</b>	-	-	-	<b>222</b>
<b>ISTRUZIONE</b>												
<b>80</b>	<b>15</b>	<b>18</b>	<b>42</b>	<b>22</b>	-	<b>24</b>	-	<b>101</b>	-	-	-	<b>222</b>
80.1	-	-	6	-	-	-	-	-	-	-	-	6
80.2	2	2	6	8	-	24	-	-	-	-	-	42
80.3	-	2	3	-	-	-	-	-	-	-	-	5
80.4	13	14	27	14	-	-	-	101	-	-	-	169

**Tavola 3.4 segue - Addetti alle imprese per classe di addetti e sezione, sottosezione, divisione e gruppo di attività economica**

ATTIVITÀ ECONOMICHE		CLASSI DI ADDETTI											
		1	2	3 - 5	6 - 9	10 - 19	20 - 49	50 - 99	100 - 199	200 - 499	500 - 999	1.000 e più	Totale
<b>N</b>	<b>SANITÀ E ALTRI SERVIZI SOCIALI</b>	<b>281</b>	<b>210</b>	<b>351</b>	<b>103</b>	<b>119</b>	<b>140</b>	<b>125</b>	<b>107</b>	-	-	-	<b>1.436</b>
<b>85</b>		<b>281</b>	<b>210</b>	<b>351</b>	<b>103</b>	<b>119</b>	<b>140</b>	<b>125</b>	<b>107</b>	-	-	-	<b>1.436</b>
85.1		264	194	324	97	86	113	63	-	-	-	-	1.141
85.2		13	16	7	-	-	-	-	-	-	-	-	36
85.3		4	-	20	6	33	27	62	107	-	-	-	259
<b>O</b>	<b>ALTRI SERVIZI PUBBLICI, SOCIALI E PERSONALI</b>	<b>489</b>	<b>392</b>	<b>487</b>	<b>198</b>	<b>141</b>	<b>126</b>	<b>75</b>	-	-	-	-	<b>1.908</b>
<b>90</b>		<b>1</b>	-	<b>13</b>	-	-	-	-	-	-	-	-	<b>14</b>
90.0		1	-	13	-	-	-	-	-	-	-	-	14
<b>92</b>		<b>70</b>	<b>40</b>	<b>95</b>	<b>98</b>	<b>64</b>	<b>65</b>	-	-	-	-	-	<b>432</b>
92.1		-	-	-	-	11	-	-	-	-	-	-	11
92.2		3	-	6	38	32	-	-	-	-	-	-	79
92.3		44	16	56	18	11	24	-	-	-	-	-	169
92.4		3	-	-	-	-	-	-	-	-	-	-	3
92.5		1	2	-	9	-	-	-	-	-	-	-	12
92.6		16	16	25	20	-	41	-	-	-	-	-	118
92.7		3	6	8	13	10	-	-	-	-	-	-	40
<b>93</b>		<b>418</b>	<b>352</b>	<b>379</b>	<b>100</b>	<b>77</b>	<b>61</b>	<b>75</b>	-	-	-	-	<b>1.462</b>
93.0		418	352	379	100	77	61	75	-	-	-	-	1.462
<b>TOTALE</b>		<b>5.531</b>	<b>5.568</b>	<b>8.906</b>	<b>4.978</b>	<b>5.206</b>	<b>5.310</b>	<b>1.909</b>	<b>1.868</b>	<b>3.041</b>	-	-	<b>42.317</b>
di cui addetti alle imprese:													
- artigiane		1.964	1.834	3.208	2.147	1.546	547	-	-	-	-	-	11.246
- dell'industria in senso stretto (a)		572	634	1.510	1.215	1.688	2.260	1.025	820	1.916	-	-	11.640
- dei servizi		4.353	4.464	6.267	2.769	2.516	1.578	610	791	1.125	-	-	24.473

(a) Comprende le sezioni di attività: C - Estrazione di minerali; D - Attività manifatturiere; E - Produzione e distribuzione di energia elettrica, gas e acqua

**Tavola 3.5 - Imprese e unità locali dipendenti secondo la diffusione territoriale dell'impresa per sezione, sottosezione, divisione e gruppo di attività economica, classe di addetti e tipo di comune**

ATTIVITÀ ECONOMICHE CLASSI DI ADDETTI TIPO DI COMUNE		IMPRESE A DIFFUSIONE													
		COMUNALE				PROVINCIALE		REGIONALE		NAZIONALE		TOTALE			
		DI CUI PLURILocalizzate				Imprese	Unità locali	Imprese	Unità locali	Imprese	Unità locali	Imprese	Unità locali	Imprese	Unità locali
		Imprese	Unità locali	Imprese	Unità locali										
<b>A</b>	<b>AGRICOLTURA, CACCIA E SILVICOLTURA</b>	<b>143</b>	<b>149</b>	<b>3</b>	<b>9</b>	<b>3</b>	<b>9</b>	-	-	<b>3</b>	<b>34</b>	<b>149</b>	<b>192</b>		
<b>01</b>		<b>103</b>	<b>104</b>	<b>1</b>	<b>2</b>	<b>1</b>	<b>3</b>	-	-	<b>2</b>	<b>32</b>	<b>106</b>	<b>139</b>		
01.1		11	11	-	-	1	3	-	-	-	-	12	14		
01.2		6	6	-	-	-	-	-	-	-	-	6	6		
01.4		85	86	1	2	-	-	-	-	2	32	87	118		
01.5		1	1	-	-	-	-	-	-	-	-	1	1		
<b>02</b>		<b>40</b>	<b>45</b>	<b>2</b>	<b>7</b>	<b>2</b>	<b>6</b>	-	-	<b>1</b>	<b>2</b>	<b>43</b>	<b>53</b>		
02.0		40	45	2	7	2	6	-	-	1	2	43	53		
<b>B</b>	<b>PESCA, PISCICOLTURA E SERVIZI CONNESSI</b>	<b>2</b>	<b>2</b>	-	-	-	-	-	-	<b>1</b>	<b>4</b>	<b>3</b>	<b>6</b>		
<b>05</b>		<b>2</b>	<b>2</b>	-	-	-	-	-	-	<b>1</b>	<b>4</b>	<b>3</b>	<b>6</b>		
05.0		2	2	-	-	-	-	-	-	1	4	3	6		
<b>C</b>	<b>ESTRAZIONE DI MINERALI</b>	<b>9</b>	<b>11</b>	<b>2</b>	<b>4</b>	<b>1</b>	<b>4</b>	-	-	-	-	<b>10</b>	<b>15</b>		
<b>CA</b>	<b>ESTRAZIONE DI MINERALI ENERGETICI</b>	-	-	-	-	-	-	-	-	-	-	-	-		
<b>10</b>		-	-	-	-	-	-	-	-	-	-	-	-		
10.1		-	-	-	-	-	-	-	-	-	-	-	-		
10.2		-	-	-	-	-	-	-	-	-	-	-	-		
10.3		-	-	-	-	-	-	-	-	-	-	-	-		
<b>11</b>		-	-	-	-	-	-	-	-	-	-	-	-		
11.1		-	-	-	-	-	-	-	-	-	-	-	-		
11.2		-	-	-	-	-	-	-	-	-	-	-	-		
<b>12</b>		-	-	-	-	-	-	-	-	-	-	-	-		
12.0		-	-	-	-	-	-	-	-	-	-	-	-		
<b>CB</b>	<b>ESTRAZIONE DI MINERALI NON ENERGETICI</b>	<b>9</b>	<b>11</b>	<b>2</b>	<b>4</b>	<b>1</b>	<b>4</b>	-	-	-	-	<b>10</b>	<b>15</b>		
<b>13</b>		-	-	-	-	-	-	-	-	-	-	-	-		
13.1		-	-	-	-	-	-	-	-	-	-	-	-		
13.2		-	-	-	-	-	-	-	-	-	-	-	-		
<b>14</b>		<b>9</b>	<b>11</b>	<b>2</b>	<b>4</b>	<b>1</b>	<b>4</b>	-	-	-	-	<b>10</b>	<b>15</b>		
14.1		1	2	1	2	-	-	-	-	-	-	1	2		
14.2		4	5	1	2	1	4	-	-	-	-	5	9		
14.3		-	-	-	-	-	-	-	-	-	-	-	-		
14.4		-	-	-	-	-	-	-	-	-	-	-	-		
14.5		4	4	-	-	-	-	-	-	-	-	4	4		
<b>D</b>	<b>ATTIVITÀ MANIFATTURIERE</b>	<b>1.625</b>	<b>1.703</b>	<b>65</b>	<b>143</b>	<b>13</b>	<b>33</b>	<b>2</b>	<b>4</b>	<b>25</b>	<b>76</b>	<b>1.665</b>	<b>1.816</b>		
<b>DA</b>	<b>INDUSTRIE ALIMENTARI, DELLE BEVANDE E DEL TABACCO</b>	<b>264</b>	<b>284</b>	<b>15</b>	<b>35</b>	<b>3</b>	<b>9</b>	-	-	<b>6</b>	<b>20</b>	<b>273</b>	<b>313</b>		
<b>15</b>		<b>264</b>	<b>284</b>	<b>15</b>	<b>35</b>	<b>3</b>	<b>9</b>	-	-	<b>5</b>	<b>15</b>	<b>272</b>	<b>308</b>		
15.1		16	19	2	5	-	-	-	-	1	3	17	22		
15.2		-	-	-	-	-	-	-	-	-	-	-	-		
15.3		4	4	-	-	-	-	-	-	-	-	4	4		
15.4		48	49	1	2	-	-	-	-	-	-	48	49		
15.5		6	6	-	-	-	-	-	-	-	-	6	6		
15.6		11	14	1	4	-	-	-	-	-	-	11	14		
15.7		3	3	-	-	-	-	-	-	-	-	3	3		
15.8		167	179	10	22	3	9	-	-	4	12	174	200		
15.9		9	10	1	2	-	-	-	-	-	-	9	10		
<b>16</b>		-	-	-	-	-	-	-	-	<b>1</b>	<b>5</b>	<b>1</b>	<b>5</b>		
16.0		-	-	-	-	-	-	-	-	1	5	1	5		
<b>DB</b>	<b>INDUSTRIE TESSILI E DELL'ABBIGLIAMENTO</b>	<b>399</b>	<b>408</b>	<b>7</b>	<b>16</b>	-	-	-	-	<b>1</b>	<b>2</b>	<b>400</b>	<b>410</b>		
<b>17</b>		<b>183</b>	<b>184</b>	<b>1</b>	<b>2</b>	-	-	-	-	<b>1</b>	<b>2</b>	<b>184</b>	<b>186</b>		
17.1		4	4	-	-	-	-	-	-	-	-	4	4		
17.2		1	1	-	-	-	-	-	-	-	-	1	1		
17.3		-	-	-	-	-	-	-	-	-	-	-	-		
17.4		12	12	-	-	-	-	-	-	-	-	12	12		
17.5		4	4	-	-	-	-	-	-	-	-	4	4		
17.6		51	51	-	-	-	-	-	-	-	-	51	51		
17.7		111	112	1	2	-	-	-	-	1	2	112	114		
<b>18</b>		<b>216</b>	<b>224</b>	<b>6</b>	<b>14</b>	-	-	-	-	-	-	<b>216</b>	<b>224</b>		
18.1		5	7	1	3	-	-	-	-	-	-	5	7		
18.2		178	184	5	11	-	-	-	-	-	-	178	184		
18.3		33	33	-	-	-	-	-	-	-	-	33	33		
<b>DC</b>	<b>INDUSTRIE CONCIARIE, FABBRICAZIONE DI PRODOTTI IN CUOIO, PELLE E SIMILARI</b>	<b>17</b>	<b>17</b>	-	-	-	-	-	-	-	-	<b>17</b>	<b>17</b>		
<b>19</b>		<b>17</b>	<b>17</b>	-	-	-	-	-	-	-	-	<b>17</b>	<b>17</b>		
19.1		-	-	-	-	-	-	-	-	-	-	-	-		
19.2		8	8	-	-	-	-	-	-	-	-	8	8		
19.3		9	9	-	-	-	-	-	-	-	-	9	9		
<b>DD</b>	<b>INDUSTRIA DEL LEGNO E DEI PRODOTTI IN LEGNO</b>	<b>173</b>	<b>179</b>	<b>6</b>	<b>12</b>	-	-	-	-	-	-	<b>173</b>	<b>179</b>		
<b>20</b>		<b>173</b>	<b>179</b>	<b>6</b>	<b>12</b>	-	-	-	-	-	-	<b>173</b>	<b>179</b>		
20.1		7	7	-	-	-	-	-	-	-	-	7	7		
20.2		-	-	-	-	-	-	-	-	-	-	-	-		
20.3		130	133	3	6	-	-	-	-	-	-	130	133		
20.4		6	6	-	-	-	-	-	-	-	-	6	6		
20.5		30	33	3	6	-	-	-	-	-	-	30	33		

**Tavola 3.5 segue - Imprese e unità locali dipendenti secondo la diffusione territoriale dell'impresa per sezione, sotto-sezione, divisione e gruppo di attività economica, classe di addetti e tipo di comune**

ATTIVITÀ ECONOMICHE CLASSI DI ADDETTI TIPO DI COMUNE		IMPRESE A DIFFUSIONE													
		COMUNALE				PROVINCIALE		REGIONALE		NAZIONALE		TOTALE			
				DI CUI PLURILOCALI- ZATE											
		Imprese	Unità locali	Imprese	Unità locali	Imprese	Unità locali	Imprese	Unità locali	Imprese	Unità locali	Imprese	Unità locali		
<b>DE</b>	<b>FABBRICAZIONE DELLA PASTA-CARTA, DELLA CARTA E DEI PRODOTTI DI CARTA; STAMPA ED EDITORIA</b>	<b>68</b>	<b>71</b>	<b>2</b>	<b>5</b>	<b>1</b>	<b>2</b>	-	-	<b>2</b>	<b>4</b>	<b>71</b>	<b>77</b>		
21		10	10	-	-	-	-	-	-	1	2	11	12		
21.1		-	-	-	-	-	-	-	-	-	-	-	-		
21.2		10	10	-	-	-	-	-	-	1	2	11	12		
<b>22</b>		<b>58</b>	<b>61</b>	<b>2</b>	<b>5</b>	<b>1</b>	<b>2</b>	-	-	<b>1</b>	<b>2</b>	<b>60</b>	<b>65</b>		
22.1		10	10	-	-	1	2	-	-	-	-	11	12		
22.2		48	51	2	5	-	-	-	-	1	2	49	53		
22.3		-	-	-	-	-	-	-	-	-	-	-	-		
<b>DF</b>	<b>FABBRICAZIONE DI COKE, RAFFINERIE DI PETROLIO, TRATTAMENTO DEI COMBUSTIBILI NUCLEARI</b>	-	-	-	-	-	-	-	-	-	-	-	-		
23		-	-	-	-	-	-	-	-	-	-	-	-		
23.1		-	-	-	-	-	-	-	-	-	-	-	-		
23.2		-	-	-	-	-	-	-	-	-	-	-	-		
23.3		-	-	-	-	-	-	-	-	-	-	-	-		
<b>DG</b>	<b>FABBRICAZIONE DI PRODOTTI CHIMICI E DI FIBRE SINTETICHE E ARTIFICIALI</b>	<b>9</b>	<b>9</b>	-	-	-	-	-	-	-	-	<b>9</b>	<b>9</b>		
24		9	9	-	-	-	-	-	-	-	-	9	9		
24.1		1	1	-	-	-	-	-	-	-	-	1	1		
24.2		2	2	-	-	-	-	-	-	-	-	2	2		
24.3		3	3	-	-	-	-	-	-	-	-	3	3		
24.4		-	-	-	-	-	-	-	-	-	-	-	-		
24.5		2	2	-	-	-	-	-	-	-	-	2	2		
24.6		1	1	-	-	-	-	-	-	-	-	1	1		
24.7		-	-	-	-	-	-	-	-	-	-	-	-		
<b>DH</b>	<b>FABBRICAZIONE DI ARTICOLI IN GOMMA E MATERIE PLASTICHE</b>	<b>21</b>	<b>22</b>	<b>1</b>	<b>2</b>	<b>1</b>	<b>2</b>	-	-	<b>1</b>	<b>2</b>	<b>23</b>	<b>26</b>		
25		21	22	1	2	1	2	-	-	1	2	23	26		
25.1		5	5	-	-	1	2	-	-	-	-	6	7		
25.2		16	17	1	2	-	-	-	-	1	2	17	19		
<b>DI</b>	<b>FABBRICAZIONE DI PRODOTTI DELLA LAVORAZIONE DI MINERALI NON METALLIFERI</b>	<b>97</b>	<b>105</b>	<b>8</b>	<b>16</b>	<b>3</b>	<b>8</b>	-	-	<b>5</b>	<b>12</b>	<b>105</b>	<b>125</b>		
26		97	105	8	16	3	8	-	-	5	12	105	125		
26.1		17	20	3	6	-	-	-	-	-	-	17	20		
26.2		27	29	2	4	-	-	-	-	-	-	27	29		
26.3		-	-	-	-	-	-	-	-	1	3	1	3		
26.4		11	11	-	-	-	-	-	-	-	-	11	11		
26.5		-	-	-	-	-	-	-	-	2	4	2	4		
26.6		18	20	2	4	1	3	-	-	2	5	21	28		
26.7		23	24	1	2	2	5	-	-	-	-	25	29		
26.8		1	1	-	-	-	-	-	-	-	-	1	1		
<b>DJ</b>	<b>PRODUZIONE DI METALLO E FABBRICAZIONE DI PRODOTTI IN METALLO</b>	<b>225</b>	<b>233</b>	<b>7</b>	<b>15</b>	<b>2</b>	<b>6</b>	<b>1</b>	<b>2</b>	<b>7</b>	<b>27</b>	<b>235</b>	<b>268</b>		
27		8	8	-	-	-	-	-	-	-	-	8	8		
27.1		1	1	-	-	-	-	-	-	-	-	1	1		
27.2		3	3	-	-	-	-	-	-	-	-	3	3		
27.3		2	2	-	-	-	-	-	-	-	-	2	2		
27.4		1	1	-	-	-	-	-	-	-	-	1	1		
27.5		1	1	-	-	-	-	-	-	-	-	1	1		
<b>28</b>		<b>217</b>	<b>225</b>	<b>7</b>	<b>15</b>	<b>2</b>	<b>6</b>	<b>1</b>	<b>2</b>	<b>7</b>	<b>27</b>	<b>227</b>	<b>260</b>		
28.1		107	114	6	13	2	6	-	-	6	24	115	144		
28.2		2	2	-	-	-	-	-	-	-	-	2	2		
28.3		-	-	-	-	-	-	-	-	-	-	-	-		
28.4		4	4	-	-	-	-	-	-	-	-	4	4		
28.5		45	46	1	2	-	-	-	-	-	-	45	46		
28.6		1	1	-	-	-	-	-	-	-	-	1	1		
28.7		58	58	-	-	-	-	1	2	1	3	60	63		
<b>DK</b>	<b>FABBRICAZIONE DI MACCHINE ED APPARECCHI MECCANICI, COMPRESI L'INSTALLAZIONE, IL MONTAGGIO, LA RIPARAZIONE E LA MANUTENZIONE</b>	<b>47</b>	<b>49</b>	<b>2</b>	<b>4</b>	<b>1</b>	<b>2</b>	-	-	-	-	<b>48</b>	<b>51</b>		
29		47	49	2	4	1	2	-	-	-	-	48	51		
29.1		-	-	-	-	-	-	-	-	-	-	-	-		
29.2		16	16	-	-	-	-	-	-	-	-	16	16		
29.3		20	22	2	4	-	-	-	-	-	-	20	22		
29.4		-	-	-	-	-	-	-	-	-	-	-	-		
29.5		11	11	-	-	1	2	-	-	-	-	12	13		
29.6		-	-	-	-	-	-	-	-	-	-	-	-		
29.7		-	-	-	-	-	-	-	-	-	-	-	-		

Tavola 3.5 segue - Imprese e unità locali dipendenti secondo la diffusione territoriale dell'impresa per sezione, sotto-sezione, divisione e gruppo di attività economica, classe di addetti e tipo di comune

ATTIVITÀ ECONOMICHE CLASSI DI ADDETTI TIPO DI COMUNE		IMPRESE A DIFFUSIONE											
		COMUNALE				PROVINCIALE		REGIONALE		NAZIONALE		TOTALE	
		DI CUI PLURILocalizzate											
DL		Imprese	Unità locali	Imprese	Unità locali	Imprese	Unità locali	Imprese	Unità locali	Imprese	Unità locali	Imprese	Unità locali
	<b>FABBRICAZIONE DI MACCHINE ELETTRICHE E DI APPARECCHIATURE ELETTRICHE ED OTTICHE</b>	169	178	5	14	1	2	1	2	3	9	174	191
30		1	1	-	-	-	-	-	-	-	-	1	1
30.0		1	1	-	-	-	-	-	-	-	-	1	1
31		28	32	1	5	-	-	-	-	-	-	28	32
31.1		7	11	1	5	-	-	-	-	-	-	7	11
31.2		-	-	-	-	-	-	-	-	-	-	-	-
31.3		-	-	-	-	-	-	-	-	-	-	-	-
31.4		-	-	-	-	-	-	-	-	-	-	-	-
31.5		8	8	-	-	-	-	-	-	-	-	8	8
31.6		13	13	-	-	-	-	-	-	-	-	13	13
32		32	35	2	5	-	-	-	-	1	5	33	40
32.1		1	1	-	-	-	-	-	-	-	-	1	1
32.2		31	34	2	5	-	-	-	-	1	5	32	39
32.3		-	-	-	-	-	-	-	-	-	-	-	-
33		108	110	2	4	1	2	1	2	2	4	112	118
33.1		100	101	1	2	1	2	1	2	2	4	104	109
33.2		2	3	1	2	-	-	-	-	-	-	2	3
33.3		-	-	-	-	-	-	-	-	-	-	-	-
33.4		6	6	-	-	-	-	-	-	-	-	6	6
33.5		-	-	-	-	-	-	-	-	-	-	-	-
DM	<b>FABBRICAZIONE DI MEZZI DI TRASPORTO</b>	-	-	-	-	-	-	-	-	-	-	-	-
34		-	-	-	-	-	-	-	-	-	-	-	-
34.1		-	-	-	-	-	-	-	-	-	-	-	-
34.2		-	-	-	-	-	-	-	-	-	-	-	-
34.3		-	-	-	-	-	-	-	-	-	-	-	-
35		-	-	-	-	-	-	-	-	-	-	-	-
35.1		-	-	-	-	-	-	-	-	-	-	-	-
35.2		-	-	-	-	-	-	-	-	-	-	-	-
35.3		-	-	-	-	-	-	-	-	-	-	-	-
35.4		-	-	-	-	-	-	-	-	-	-	-	-
35.5		-	-	-	-	-	-	-	-	-	-	-	-
DN	<b>ALTRE INDUSTRIE MANIFATTURIERE</b>	136	148	12	24	1	2	-	-	-	-	137	150
36		128	139	11	22	1	2	-	-	-	-	129	141
36.1		86	96	10	20	1	2	-	-	-	-	87	98
36.2		32	33	1	2	-	-	-	-	-	-	32	33
36.3		-	-	-	-	-	-	-	-	-	-	-	-
36.4		-	-	-	-	-	-	-	-	-	-	-	-
36.5		1	1	-	-	-	-	-	-	-	-	1	1
36.6		9	9	-	-	-	-	-	-	-	-	9	9
37		8	9	1	2	-	-	-	-	-	-	8	9
37.1		5	6	1	2	-	-	-	-	-	-	5	6
37.2		3	3	-	-	-	-	-	-	-	-	3	3
E	<b>PRODUZIONE E DISTRIBUZIONE DI ENERGIA ELETTRICA, GAS E ACQUA</b>	2	3	1	2	1	5	-	-	-	-	3	8
40		1	2	1	2	1	5	-	-	-	-	2	7
40.1		1	2	1	2	-	-	-	-	-	-	1	2
40.2		-	-	-	-	1	5	-	-	-	-	1	5
40.3		-	-	-	-	-	-	-	-	-	-	-	-
41		1	1	-	-	-	-	-	-	-	-	1	1
41.0		1	1	-	-	-	-	-	-	-	-	1	1
F	<b>CONSTRUZIONI</b>	1.179	1.301	109	231	39	104	15	49	35	125	1.268	1.579
45		1.179	1.301	109	231	39	104	15	49	35	125	1.268	1.579
45.1		37	38	1	2	1	2	1	7	-	-	39	47
45.2		540	648	96	204	34	94	13	40	27	99	614	881
45.3		282	286	4	8	4	8	-	6	22	22	292	316
45.4		317	326	8	17	-	-	1	2	2	4	320	332
45.5		3	3	-	-	-	-	-	-	-	-	3	3
G	<b>COMMERCIO ALL'INGROSSO E AL DETTAGLIO; RIPARAZIONE DI AUTOVEICOLI, MOTOCICLI E DI BENI PERSONALI E PER LA CASA</b>	4.790	5.040	226	476	31	71	10	27	26	85	4.857	5.223
50		731	765	30	64	4	10	-	-	2	4	737	779
50.1		63	71	8	16	2	6	-	-	1	2	66	79
50.2		467	480	11	24	2	4	-	-	-	-	469	484
50.3		31	34	2	5	-	-	-	-	-	-	31	34
50.4		38	39	1	2	-	-	-	-	-	-	38	39
50.5		132	141	8	17	-	-	-	-	1	2	133	143
51		724	741	17	34	3	6	3	6	8	19	738	772
51.1		325	325	-	-	2	4	-	-	2	4	329	333
51.2		43	45	2	4	-	-	-	-	-	-	43	45
51.3		97	102	5	10	-	-	1	2	2	7	100	111
51.4		96	98	2	4	-	-	1	2	2	4	99	104
51.5		103	106	3	6	1	2	-	-	1	2	105	110
51.6		55	59	4	8	-	-	1	2	1	2	57	63
51.7		5	6	1	2	-	-	-	-	-	-	5	6

**Tavola 3.5 segue - Imprese e unità locali dipendenti secondo la diffusione territoriale dell'impresa per sezione, sotto-sezione, divisione e gruppo di attività economica, classe di addetti e tipo di comune**

IMPRESE A DIFFUSIONE													
ATTIVITÀ ECONOMICHE CLASSI DI ADDETTI TIPO DI COMUNE	COMUNALE				PROVINCIALE		REGIONALE		NAZIONALE		TOTALE		
	DI CUI PLURILocalizzate				Imprese	Unità locali	Imprese	Unità locali	Imprese	Unità locali	Imprese	Unità locali	
	Imprese	Unità locali	Imprese	Unità locali									
<b>52</b>	<b>3.335</b>	<b>3.534</b>	<b>179</b>	<b>378</b>	<b>24</b>	<b>55</b>	<b>7</b>	<b>21</b>	<b>16</b>	<b>62</b>	<b>3.382</b>	<b>3.672</b>	
52.1	444	474	27	57	4	10	1	3	1	23	450	510	
52.2	633	664	31	62	5	10	1	2	2	4	641	680	
52.3	135	160	14	39	1	2	-	-	-	-	136	162	
52.4	1.707	1.816	103	212	14	33	5	16	13	35	1.739	1.900	
52.5	10	10	-	-	-	-	-	-	-	-	10	10	
52.6	248	248	-	-	-	-	-	-	-	-	248	248	
52.7	158	162	4	8	-	-	-	-	-	-	158	162	
<b>H</b>	<b>765</b>	<b>815</b>	<b>43</b>	<b>93</b>	<b>2</b>	<b>4</b>	<b>1</b>	<b>5</b>	<b>4</b>	<b>10</b>	<b>772</b>	<b>834</b>	
<b>ALBERGHI E RISTORANTI</b>	<b>765</b>	<b>815</b>	<b>43</b>	<b>93</b>	<b>2</b>	<b>4</b>	<b>1</b>	<b>5</b>	<b>4</b>	<b>10</b>	<b>772</b>	<b>834</b>	
55	765	815	43	93	2	4	1	5	4	10	772	834	
55.1	61	68	6	13	-	-	-	-	2	5	63	73	
55.2	25	32	4	11	-	-	-	-	-	-	25	32	
55.3	323	334	10	21	1	2	1	5	-	-	325	341	
55.4	346	370	22	46	1	2	-	-	1	2	348	374	
55.5	10	11	1	2	-	-	-	-	1	3	11	14	
<b>I</b>	<b>414</b>	<b>424</b>	<b>10</b>	<b>20</b>	<b>2</b>	<b>16</b>	<b>2</b>	<b>6</b>	<b>5</b>	<b>14</b>	<b>423</b>	<b>460</b>	
<b>TRASPORTI, MAGAZZINAGGIO E COMUNICAZIONI</b>	<b>414</b>	<b>424</b>	<b>10</b>	<b>20</b>	<b>2</b>	<b>16</b>	<b>2</b>	<b>6</b>	<b>5</b>	<b>14</b>	<b>423</b>	<b>460</b>	
60	356	363	7	14	1	12	1	3	5	14	363	392	
60.1	-	-	-	-	-	-	-	-	-	-	-	-	
60.2	356	363	7	14	1	12	1	3	5	14	363	392	
60.3	-	-	-	-	-	-	-	-	-	-	-	-	
61	-	-	-	-	-	-	-	-	-	-	-	-	
61.1	-	-	-	-	-	-	-	-	-	-	-	-	
61.2	-	-	-	-	-	-	-	-	-	-	-	-	
62	-	-	-	-	-	-	-	-	-	-	-	-	
62.1	-	-	-	-	-	-	-	-	-	-	-	-	
62.2	-	-	-	-	-	-	-	-	-	-	-	-	
62.3	-	-	-	-	-	-	-	-	-	-	-	-	
63	52	55	3	6	1	4	1	3	-	-	54	62	
63.1	10	10	-	-	1	4	-	-	-	-	11	14	
63.2	17	17	-	-	-	-	-	-	-	-	17	17	
63.3	16	19	3	6	-	-	1	3	-	-	17	22	
63.4	9	9	-	-	-	-	-	-	-	-	9	9	
64	6	6	-	-	-	-	-	-	-	-	6	6	
64.1	5	5	-	-	-	-	-	-	-	-	5	5	
64.2	1	1	-	-	-	-	-	-	-	-	1	1	
<b>J</b>	<b>181</b>	<b>189</b>	<b>7</b>	<b>15</b>	<b>10</b>	<b>46</b>	<b>1</b>	<b>2</b>	<b>7</b>	<b>35</b>	<b>199</b>	<b>272</b>	
<b>INTERMEDIAZIONE MONETARIA E FINANZIARIA</b>	<b>181</b>	<b>189</b>	<b>7</b>	<b>15</b>	<b>10</b>	<b>46</b>	<b>1</b>	<b>2</b>	<b>7</b>	<b>35</b>	<b>199</b>	<b>272</b>	
65	29	31	1	3	2	26	-	-	2	22	33	79	
65.1	-	-	-	-	2	26	-	-	1	20	3	46	
65.2	29	31	1	3	-	-	-	-	1	2	30	33	
66	-	-	-	-	-	-	-	-	-	-	-	-	
66.0	-	-	-	-	-	-	-	-	-	-	-	-	
67	152	158	6	12	8	20	1	2	5	13	166	193	
67.1	7	7	-	-	-	-	-	-	1	2	8	9	
67.2	145	151	6	12	8	20	1	2	4	11	158	184	
<b>K</b>	<b>1.257</b>	<b>1.270</b>	<b>13</b>	<b>26</b>	<b>32</b>	<b>77</b>	<b>2</b>	<b>4</b>	<b>8</b>	<b>17</b>	<b>1.299</b>	<b>1.368</b>	
<b>ATTIVITÀ IMMOBILIARI, NOLEGGIO, INFORMATICA, RICERCA, ALTRE ATTIVITÀ PROFESSIONALI ED IMPRENDITORIALI</b>	<b>1.257</b>	<b>1.270</b>	<b>13</b>	<b>26</b>	<b>32</b>	<b>77</b>	<b>2</b>	<b>4</b>	<b>8</b>	<b>17</b>	<b>1.299</b>	<b>1.368</b>	
70	70	73	3	6	2	4	-	-	1	2	73	79	
70.1	19	21	2	4	2	4	-	-	-	-	21	25	
70.2	9	9	-	-	-	-	-	-	-	-	9	9	
70.3	42	43	1	2	-	-	-	-	1	2	43	45	
71	26	26	-	-	-	-	-	-	-	-	26	26	
71.1	8	8	-	-	-	-	-	-	-	-	8	8	
71.2	1	1	-	-	-	-	-	-	-	-	1	1	
71.3	3	3	-	-	-	-	-	-	-	-	3	3	
71.4	14	14	-	-	-	-	-	-	-	-	14	14	
72	86	86	-	-	7	18	-	-	-	-	93	104	
72.1	5	5	-	-	1	3	-	-	-	-	6	8	
72.2	20	20	-	-	-	-	-	-	-	-	20	20	
72.3	52	52	-	-	6	15	-	-	-	-	58	67	
72.4	-	-	-	-	-	-	-	-	-	-	-	-	
72.5	6	6	-	-	-	-	-	-	-	-	6	6	
72.6	3	3	-	-	-	-	-	-	-	-	3	3	
73	16	16	-	-	-	-	-	-	-	-	16	16	
73.1	11	11	-	-	-	-	-	-	-	-	11	11	
73.2	5	5	-	-	-	-	-	-	-	-	5	5	
74	1.059	1.069	10	20	23	55	2	4	7	15	1.091	1.143	
74.1	443	444	1	2	15	34	2	4	3	6	463	488	
74.2	387	391	4	8	2	4	-	-	2	4	391	399	
74.3	7	7	-	-	1	2	-	-	-	-	8	9	
74.4	28	28	-	-	-	-	-	-	-	-	28	28	
74.5	-	-	-	-	-	-	-	-	-	-	-	-	
74.6	8	8	-	-	1	2	-	-	-	-	9	10	
74.7	73	74	1	2	1	3	-	-	2	5	76	82	
74.8	113	117	4	8	3	10	-	-	-	-	116	127	
<b>M</b>	<b>35</b>	<b>37</b>	<b>2</b>	<b>4</b>	<b>3</b>	<b>9</b>	<b>2</b>	<b>4</b>	<b>2</b>	<b>17</b>	<b>42</b>	<b>67</b>	
<b>ISTRUZIONE</b>	<b>35</b>	<b>37</b>	<b>2</b>	<b>4</b>	<b>3</b>	<b>9</b>	<b>2</b>	<b>4</b>	<b>2</b>	<b>17</b>	<b>42</b>	<b>67</b>	
80	35	37	2	4	3	9	2	4	2	17	42	67	
80.1	2	2	-	-	-	-	-	-	-	-	2	2	
80.2	5	5	-	-	-	-	2	4	-	-	7	9	
80.3	2	3	1	2	-	-	-	-	-	-	2	3	
80.4	26	27	1	2	3	9	-	-	2	17	31	53	



**Tavola 3.5 segue - Imprese e unità locali dipendenti secondo la diffusione territoriale dell'impresa per sezione, sotto-sezione, divisione e gruppo di attività economica, classe di addetti e tipo di comune**

ATTIVITÀ ECONOMICHE CLASSI DI ADDETTI TIPO DI COMUNE		IMPRESE A DIFFUSIONE											
		COMUNALE				PROVINCIALE		REGIONALE		NAZIONALE		TOTALE	
				DI CUI PLURILocalizzate									
		Imprese	Unità locali	Imprese	Unità locali	Imprese	Unità locali	Imprese	Unità locali	Imprese	Unità locali	Imprese	Unità locali
<b>N</b>	<b>SANITÀ E ALTRI SERVIZI SOCIALI</b>	<b>461</b>	<b>521</b>	<b>49</b>	<b>109</b>	<b>37</b>	<b>80</b>	<b>6</b>	<b>13</b>	<b>12</b>	<b>25</b>	<b>516</b>	<b>639</b>
<b>85</b>		<b>461</b>	<b>521</b>	<b>49</b>	<b>109</b>	<b>37</b>	<b>80</b>	<b>6</b>	<b>13</b>	<b>12</b>	<b>25</b>	<b>516</b>	<b>639</b>
85.1		427	482	45	100	35	76	6	13	10	21	478	592
85.2		19	21	2	4	2	4	-	-	2	4	23	29
85.3		15	18	2	5	-	-	-	-	-	-	15	18
<b>O</b>	<b>ALTRI SERVIZI PUBBLICI, SOCIALI E PERSONALI</b>	<b>853</b>	<b>877</b>	<b>18</b>	<b>42</b>	<b>8</b>	<b>17</b>	<b>2</b>	<b>4</b>	<b>-</b>	<b>-</b>	<b>863</b>	<b>898</b>
<b>90</b>		<b>4</b>	<b>4</b>	<b>-</b>	<b>-</b>	<b>-</b>	<b>-</b>	<b>-</b>	<b>-</b>	<b>-</b>	<b>-</b>	<b>4</b>	<b>4</b>
90.0		4	4	-	-	-	-	-	-	-	-	4	4
<b>92</b>		<b>135</b>	<b>143</b>	<b>6</b>	<b>14</b>	<b>2</b>	<b>4</b>	<b>-</b>	<b>-</b>	<b>-</b>	<b>-</b>	<b>137</b>	<b>147</b>
92.1		1	3	1	3	-	-	-	-	-	-	1	3
92.2		13	13	-	-	-	-	-	-	-	-	13	13
92.3		71	75	3	7	1	2	-	-	-	-	72	77
92.4		3	3	-	-	-	-	-	-	-	-	3	3
92.5		3	3	-	-	-	-	-	-	-	-	3	3
92.6		33	34	1	2	1	2	-	-	-	-	34	36
92.7		11	12	1	2	-	-	-	-	-	-	11	12
<b>93</b>		<b>714</b>	<b>730</b>	<b>12</b>	<b>28</b>	<b>6</b>	<b>13</b>	<b>2</b>	<b>4</b>	<b>-</b>	<b>-</b>	<b>722</b>	<b>747</b>
93.0		714	730	12	28	6	13	2	4	-	-	722	747
<b>TOTALE</b>		<b>11.716</b>	<b>12.342</b>	<b>548</b>	<b>1.174</b>	<b>182</b>	<b>475</b>	<b>43</b>	<b>118</b>	<b>128</b>	<b>442</b>	<b>12.069</b>	<b>13.377</b>
di cui imprese:													
- artigiane		4.129	4.304	155	330	33	77	15	44	14	41	4.191	4.466
- dell'industria in senso stretto (a)		1.636	1.717	68	149	15	42	2	4	25	76	1.678	1.839
- dei servizi		8.756	9.173	368	785	125	320	26	65	64	203	8.971	9.761
CLASSE DI ADDETTI													
1		5.525	5.549	23	47	6	15	-	-	-	-	5.531	5.564
2		2.741	2.833	91	183	39	79	2	4	2	4	2.784	2.920
3 - 5		2.328	2.559	213	444	58	130	15	32	36	75	2.437	2.796
6 - 9		626	736	97	207	29	73	14	36	19	50	688	895
10 - 19		324	429	81	186	25	72	8	32	34	100	391	633
20 - 49		148	199	35	86	16	48	4	14	18	70	186	331
50 - 99		15	20	4	9	6	18	-	-	7	37	28	75
100 - 199		6	14	4	12	1	4	-	-	7	61	14	79
200 - 499		3	3	-	-	2	36	-	-	5	45	10	84
500 - 999		-	-	-	-	-	-	-	-	-	-	-	-
1.000 e più		-	-	-	-	-	-	-	-	-	-	-	-
<b>TOTALE</b>		<b>11.716</b>	<b>12.342</b>	<b>548</b>	<b>1.174</b>	<b>182</b>	<b>475</b>	<b>43</b>	<b>118</b>	<b>128</b>	<b>442</b>	<b>12.069</b>	<b>13.377</b>
TIPO DI COMUNE													
- Comune capoluogo		5.251	5.549	251	549	60	194	17	46	56	187	5.384	5.976
- Altri comuni		6.465	6.793	297	625	122	281	26	72	72	255	6.685	7.401
<b>TOTALE</b>		<b>11.716</b>	<b>12.342</b>	<b>548</b>	<b>1.174</b>	<b>182</b>	<b>475</b>	<b>43</b>	<b>118</b>	<b>128</b>	<b>442</b>	<b>12.069</b>	<b>13.377</b>

(a) Comprende le sezioni di attività: C - Estrazione di minerali; D - Attività manifatturiere; E - Produzione e distribuzione di energia elettrica, gas e acqua

**Tavola 3.6 - Imprese e addetti secondo il numero di unità locali per sezione, sottosezione, divisione e gruppo di attività economica, classe di addetti e tipo di comune**

ATTIVITÀ ECONOMICHE CLASSI DI ADDETTI TIPO DI COMUNE	IMPRESE PLURILOCALIZZATE CON UNITÀ LOCALI												
	IMPRESE UNILOCA- LIZZATE		2		3		4		5 E PIÙ		TOTALE		
	N.	Addetti	N.	Addetti	N.	Addetti	N.	Addetti	N.	Addetti	N.	Addetti	
<b>A</b>	<b>AGRICOLTURA, CACCIA E SILVICOLTURA</b>	<b>140</b>	<b>360</b>	<b>3</b>	<b>11</b>	<b>3</b>	<b>11</b>	-	-	<b>3</b>	<b>177</b>	<b>149</b>	<b>559</b>
01		102	271	1	4	1	9	-	-	2	167	106	451
01.1		11	62	-	-	1	9	-	-	-	-	12	71
01.2		6	6	-	-	-	-	-	-	-	-	6	6
01.4		84	201	1	4	-	-	-	-	2	167	87	372
01.5		1	2	-	-	-	-	-	-	-	-	1	2
02		38	89	2	7	2	2	-	-	1	10	43	108
02.0		38	89	2	7	2	2	-	-	1	10	43	108
<b>B</b>	<b>PESCA, PISCICOLTURA E SERVIZI CONNESSI</b>	<b>2</b>	<b>6</b>	-	-	-	-	<b>1</b>	<b>12</b>	-	-	<b>3</b>	<b>18</b>
05		2	6	-	-	-	-	1	12	-	-	3	18
05.0		2	6	-	-	-	-	1	12	-	-	3	18
<b>C</b>	<b>ESTRAZIONE DI MINERALI</b>	<b>7</b>	<b>56</b>	<b>2</b>	<b>14</b>	-	-	<b>1</b>	<b>18</b>	-	-	<b>10</b>	<b>88</b>
CA	ESTRAZIONE DI MINERALI ENERGETICI	-	-	-	-	-	-	-	-	-	-	-	-
10		-	-	-	-	-	-	-	-	-	-	-	-
10.1		-	-	-	-	-	-	-	-	-	-	-	-
10.2		-	-	-	-	-	-	-	-	-	-	-	-
10.3		-	-	-	-	-	-	-	-	-	-	-	-
11		-	-	-	-	-	-	-	-	-	-	-	-
11.1		-	-	-	-	-	-	-	-	-	-	-	-
11.2		-	-	-	-	-	-	-	-	-	-	-	-
12		-	-	-	-	-	-	-	-	-	-	-	-
12.0		-	-	-	-	-	-	-	-	-	-	-	-
CB	ESTRAZIONE DI MINERALI NON ENERGETICI	7	56	2	14	-	-	1	18	-	-	10	88
13		-	-	-	-	-	-	-	-	-	-	-	-
13.1		-	-	-	-	-	-	-	-	-	-	-	-
13.2		-	-	-	-	-	-	-	-	-	-	-	-
14		7	56	2	14	-	-	1	18	-	-	10	88
14.1		-	-	1	11	-	-	-	-	-	-	1	11
14.2		3	10	1	3	-	-	1	18	-	-	5	31
14.3		-	-	-	-	-	-	-	-	-	-	-	-
14.4		-	-	-	-	-	-	-	-	-	-	-	-
14.5		4	46	-	-	-	-	-	-	-	-	4	46
<b>D</b>	<b>ATTIVITÀ MANIFATTURIERE</b>	<b>1.560</b>	<b>8.134</b>	<b>79</b>	<b>1.592</b>	<b>18</b>	<b>725</b>	<b>3</b>	<b>117</b>	<b>5</b>	<b>770</b>	<b>1.665</b>	<b>11.338</b>
DA	INDUSTRIE ALIMENTARI, DELLE BEVANDE E DEL TABACCO	249	1.003	14	184	6	223	2	25	2	333	273	1.768
15		249	1.003	14	184	6	223	2	25	1	112	272	1.547
15.1		14	110	1	9	2	57	-	-	-	-	17	176
15.2		-	-	-	-	-	-	-	-	-	-	-	-
15.3		4	19	-	-	-	-	-	-	-	-	4	19
15.4		47	111	1	7	-	-	-	-	-	-	48	118
15.5		6	39	-	-	-	-	-	-	-	-	6	39
15.6		10	45	-	-	-	-	1	16	-	-	11	61
15.7		3	27	-	-	-	-	-	-	-	-	3	27
15.8		157	564	11	124	4	166	1	9	1	112	174	975
15.9		8	88	1	44	-	-	-	-	-	-	9	132
16		-	-	-	-	-	-	-	-	1	221	1	221
16.0		-	-	-	-	-	-	-	-	1	221	1	221
DB	INDUSTRIE TESSILI E DELL'ABBIGLIAMENTO	392	1.685	6	87	2	24	-	-	-	-	400	1.796
17		182	728	2	27	-	-	-	-	-	-	184	755
17.1		4	16	-	-	-	-	-	-	-	-	4	16
17.2		1	1	-	-	-	-	-	-	-	-	1	1
17.3		-	-	-	-	-	-	-	-	-	-	-	-
17.4		12	32	-	-	-	-	-	-	-	-	12	32
17.5		4	10	-	-	-	-	-	-	-	-	4	10
17.6		51	156	-	-	-	-	-	-	-	-	51	156
17.7		110	513	2	27	-	-	-	-	-	-	112	540
18		210	957	4	60	2	24	-	-	-	-	216	1.041
18.1		4	47	-	-	1	19	-	-	-	-	5	66
18.2		173	835	4	60	1	5	-	-	-	-	178	900
18.3		33	75	-	-	-	-	-	-	-	-	33	75
DC	INDUSTRIE CONCIARIE, FABBRICAZIONE DI PRODOTTI IN CUOIO, PELLE E SIMILARI	17	115	-	-	-	-	-	-	-	-	17	115
19		17	115	-	-	-	-	-	-	-	-	17	115
19.1		-	-	-	-	-	-	-	-	-	-	-	-
19.2		8	17	-	-	-	-	-	-	-	-	8	17
19.3		9	98	-	-	-	-	-	-	-	-	9	98
DD	INDUSTRIA DEL LEGNO E DEI PRODOTTI IN LEGNO	167	347	6	32	-	-	-	-	-	-	173	379
20		167	347	6	32	-	-	-	-	-	-	173	379
20.1		7	17	-	-	-	-	-	-	-	-	7	17
20.2		-	-	-	-	-	-	-	-	-	-	-	-
20.3		127	236	3	24	-	-	-	-	-	-	130	260
20.4		6	61	-	-	-	-	-	-	-	-	6	61
20.5		27	33	3	8	-	-	-	-	-	-	30	41

**Tavola 3.6 segue - Imprese e addetti secondo il numero di unità locali per sezione, sottosezione, divisione e gruppo di attività economica, classe di addetti e tipo di comune**

ATTIVITÀ ECONOMICHE CLASSI DI ADDETTI TIPO DI COMUNE	IMPRESE PLURILocalizzate CON UNITÀ LOCALI											TOTALE	
	IMPRESE UNILocalizzate		2		3		4		5 E PIÙ				
	N.	Addetti	N.	Addetti	N.	Addetti	N.	Addetti	N.	Addetti	N.	Addetti	
<b>DE FABBRICAZIONE DELLA PASTA-CARTA, DELLA CARTA E DEI PRODOTTI DI CARTA; STAMPA ED EDITORIA</b>	<b>66</b>	<b>331</b>	<b>4</b>	<b>120</b>	<b>1</b>	<b>4</b>	-	-	-	-	<b>71</b>	<b>455</b>	
21	10	72	1	101	-	-	-	-	-	-	11	173	
21.1	-	-	-	-	-	-	-	-	-	-	-	-	
21.2	10	72	1	101	-	-	-	-	-	-	11	173	
<b>22</b>	<b>56</b>	<b>259</b>	<b>3</b>	<b>19</b>	<b>1</b>	<b>4</b>	-	-	-	-	<b>60</b>	<b>282</b>	
22.1	10	52	1	4	-	-	-	-	-	-	11	56	
22.2	46	207	2	15	1	4	-	-	-	-	49	226	
22.3	-	-	-	-	-	-	-	-	-	-	-	-	
<b>DF FABBRICAZIONE DI COKE, RAFFINERIE DI PETROLIO, TRATTAMENTO DEI COMBUSTIBILI NUCLEARI</b>	-	-	-	-	-	-	-	-	-	-	-	-	
23	-	-	-	-	-	-	-	-	-	-	-	-	
23.1	-	-	-	-	-	-	-	-	-	-	-	-	
23.2	-	-	-	-	-	-	-	-	-	-	-	-	
23.3	-	-	-	-	-	-	-	-	-	-	-	-	
<b>DG FABBRICAZIONE DI PRODOTTI CHIMICI E DI FIBRE SINTETICHE E ARTIFICIALI</b>	<b>9</b>	<b>493</b>	-	-	-	-	-	-	-	-	<b>9</b>	<b>493</b>	
24	9	493	-	-	-	-	-	-	-	-	9	493	
24.1	1	460	-	-	-	-	-	-	-	-	1	460	
24.2	2	4	-	-	-	-	-	-	-	-	2	4	
24.3	3	20	-	-	-	-	-	-	-	-	3	20	
24.4	-	-	-	-	-	-	-	-	-	-	-	-	
24.5	2	8	-	-	-	-	-	-	-	-	2	8	
24.6	1	1	-	-	-	-	-	-	-	-	1	1	
24.7	-	-	-	-	-	-	-	-	-	-	-	-	
<b>DH FABBRICAZIONE DI ARTICOLI IN GOMMA E MATERIE PLASTICHE</b>	<b>20</b>	<b>134</b>	<b>3</b>	<b>78</b>	-	-	-	-	-	-	<b>23</b>	<b>212</b>	
25	20	134	3	78	-	-	-	-	-	-	23	212	
25.1	5	17	1	24	-	-	-	-	-	-	6	41	
25.2	15	117	2	54	-	-	-	-	-	-	17	171	
<b>DI FABBRICAZIONE DI PRODOTTI DELLA LAVORAZIONE DI MINERALI NON METALLIFERI</b>	<b>89</b>	<b>551</b>	<b>12</b>	<b>254</b>	<b>4</b>	<b>180</b>	-	-	-	-	<b>105</b>	<b>985</b>	
26	89	551	12	254	4	180	-	-	-	-	105	985	
26.1	14	125	3	40	-	-	-	-	-	-	17	165	
26.2	25	87	2	8	-	-	-	-	-	-	27	95	
26.3	-	-	-	-	1	93	-	-	-	-	1	93	
26.4	11	93	-	-	-	-	-	-	-	-	11	93	
26.5	-	-	2	29	-	-	-	-	-	-	2	29	
26.6	16	130	3	127	2	81	-	-	-	-	21	338	
26.7	22	106	2	50	1	6	-	-	-	-	25	162	
26.8	1	10	-	-	-	-	-	-	-	-	1	10	
<b>DJ PRODUZIONE DI METALLO E FABBRICAZIONE DI PRODOTTI IN METALLO</b>	<b>218</b>	<b>1.998</b>	<b>11</b>	<b>581</b>	<b>4</b>	<b>143</b>	<b>1</b>	<b>92</b>	<b>1</b>	<b>280</b>	<b>235</b>	<b>3.094</b>	
27	8	186	-	-	-	-	-	-	-	-	8	186	
27.1	1	28	-	-	-	-	-	-	-	-	1	28	
27.2	3	57	-	-	-	-	-	-	-	-	3	57	
27.3	2	80	-	-	-	-	-	-	-	-	2	80	
27.4	1	5	-	-	-	-	-	-	-	-	1	5	
27.5	1	16	-	-	-	-	-	-	-	-	1	16	
<b>28</b>	<b>210</b>	<b>1.812</b>	<b>11</b>	<b>581</b>	<b>4</b>	<b>143</b>	<b>1</b>	<b>92</b>	<b>1</b>	<b>280</b>	<b>227</b>	<b>2.908</b>	
28.1	101	796	9	561	3	94	1	92	1	280	115	1.823	
28.2	2	38	-	-	-	-	-	-	-	-	2	38	
28.3	-	-	-	-	-	-	-	-	-	-	-	-	
28.4	4	361	-	-	-	-	-	-	-	-	4	361	
28.5	44	503	1	11	-	-	-	-	-	-	45	514	
28.6	1	7	-	-	-	-	-	-	-	-	1	7	
28.7	58	107	1	9	1	49	-	-	-	-	60	165	
<b>DK FABBRICAZIONE DI MACCHINE ED APPARECCHI MECCANICI, COMPRESI L'INSTALLAZIONE, IL MONTAGGIO, LA RIPARAZIONE E LA MANUTENZIONE</b>	<b>45</b>	<b>490</b>	<b>3</b>	<b>46</b>	-	-	-	-	-	-	<b>48</b>	<b>536</b>	
29	45	490	3	46	-	-	-	-	-	-	48	536	
29.1	-	-	-	-	-	-	-	-	-	-	-	-	
29.2	16	44	-	-	-	-	-	-	-	-	16	44	
29.3	18	49	2	21	-	-	-	-	-	-	20	70	
29.4	-	-	-	-	-	-	-	-	-	-	-	-	
29.5	11	397	1	25	-	-	-	-	-	-	12	422	
29.6	-	-	-	-	-	-	-	-	-	-	-	-	
29.7	-	-	-	-	-	-	-	-	-	-	-	-	

**Tavola 3.6 segue - Imprese e addetti secondo il numero di unità locali per sezione, sottosezione, divisione e gruppo di attività economica, classe di addetti e tipo di comune**

ATTIVITÀ ECONOMICHE CLASSI DI ADDETTI TIPO DI COMUNE		IMPRESE PLURILocalizzate CON UNITÀ LOCALI										TOTALE	
		IMPRESE UNILocalizzate		2		3		4		5 E PIÙ			
		N.	Addetti	N.	Addetti	N.	Addetti	N.	Addetti	N.	Addetti	N.	Addetti
<b>DL</b>	<b>FABBRICAZIONE DI MACCHINE ELETTRICHE E DI APPARECCHIATURE ELETTRICHE ED OTTICHE</b>	<b>164</b>	<b>550</b>	<b>7</b>	<b>51</b>	<b>1</b>	<b>151</b>	-	-	<b>2</b>	<b>157</b>	<b>174</b>	<b>909</b>
30		1	18	-	-	-	-	-	-	-	-	1	18
30.0		1	18	-	-	-	-	-	-	-	-	1	18
31		27	241	-	-	-	-	-	-	1	134	28	375
31.1		6	72	-	-	-	-	-	-	1	134	7	206
31.2		-	-	-	-	-	-	-	-	-	-	-	-
31.3		-	-	-	-	-	-	-	-	-	-	-	-
31.4		-	-	-	-	-	-	-	-	-	-	-	-
31.5		8	20	-	-	-	-	-	-	-	-	8	20
31.6		13	149	-	-	-	-	-	-	-	-	13	149
32		30	69	1	10	1	151	-	-	1	23	33	253
32.1		1	1	-	-	-	-	-	-	-	-	1	1
32.2		29	68	1	10	1	151	-	-	1	23	32	252
32.3		-	-	-	-	-	-	-	-	-	-	-	-
33		106	222	6	41	-	-	-	-	-	-	112	263
33.1		99	210	5	19	-	-	-	-	-	-	104	229
33.2		1	1	1	22	-	-	-	-	-	-	2	23
33.3		-	-	-	-	-	-	-	-	-	-	-	-
33.4		6	11	-	-	-	-	-	-	-	-	6	11
33.5		-	-	-	-	-	-	-	-	-	-	-	-
<b>DM</b>	<b>FABBRICAZIONE DI MEZZI DI TRASPORTO</b>	-	-	-	-	-	-	-	-	-	-	-	-
34		-	-	-	-	-	-	-	-	-	-	-	-
34.1		-	-	-	-	-	-	-	-	-	-	-	-
34.2		-	-	-	-	-	-	-	-	-	-	-	-
34.3		-	-	-	-	-	-	-	-	-	-	-	-
35		-	-	-	-	-	-	-	-	-	-	-	-
35.1		-	-	-	-	-	-	-	-	-	-	-	-
35.2		-	-	-	-	-	-	-	-	-	-	-	-
35.3		-	-	-	-	-	-	-	-	-	-	-	-
35.4		-	-	-	-	-	-	-	-	-	-	-	-
35.5		-	-	-	-	-	-	-	-	-	-	-	-
<b>DN</b>	<b>ALTRE INDUSTRIE MANIFATTURIERE</b>	<b>124</b>	<b>437</b>	<b>13</b>	<b>159</b>	-	-	-	-	-	-	<b>137</b>	<b>596</b>
36		117	404	12	132	-	-	-	-	-	-	129	536
36.1		76	330	11	124	-	-	-	-	-	-	87	454
36.2		31	54	1	8	-	-	-	-	-	-	32	62
36.3		-	-	-	-	-	-	-	-	-	-	-	-
36.4		-	-	-	-	-	-	-	-	-	-	-	-
36.5		1	1	-	-	-	-	-	-	-	-	1	1
36.6		9	19	-	-	-	-	-	-	-	-	9	19
37		7	33	1	27	-	-	-	-	-	-	8	60
37.1		4	10	1	27	-	-	-	-	-	-	5	37
37.2		3	23	-	-	-	-	-	-	-	-	3	23
<b>E</b>	<b>PRODUZIONE E DISTRIBUZIONE DI ENERGIA ELETTRICA, GAS E ACQUA</b>	<b>1</b>	<b>1</b>	<b>1</b>	<b>190</b>	-	-	-	-	<b>1</b>	<b>23</b>	<b>3</b>	<b>214</b>
40		-	-	1	190	-	-	-	-	1	23	2	213
40.1		-	-	1	190	-	-	-	-	-	-	1	190
40.2		-	-	-	-	-	-	-	-	1	23	1	23
40.3		-	-	-	-	-	-	-	-	-	-	-	-
41		1	1	-	-	-	-	-	-	-	-	1	1
41.0		1	1	-	-	-	-	-	-	-	-	1	1
<b>F</b>	<b>COSTRUZIONI</b>	<b>1.070</b>	<b>3.222</b>	<b>134</b>	<b>1.348</b>	<b>34</b>	<b>514</b>	<b>19</b>	<b>342</b>	<b>11</b>	<b>201</b>	<b>1.268</b>	<b>5.627</b>
45		1.070	3.222	134	1.348	34	514	19	342	11	201	1.268	5.627
45.1		36	82	2	20	-	-	-	-	1	12	39	114
45.2		444	1.561	112	1.105	32	494	18	306	8	143	614	3.609
45.3		278	1.103	10	191	1	14	1	36	2	46	292	1.390
45.4		309	472	10	32	1	6	-	-	-	-	320	510
45.5		3	4	-	-	-	-	-	-	-	-	3	4
<b>G</b>	<b>COMMERCIO ALL'INGROSSO E AL DETTAGLIO; RIPARAZIONE DI AUTOVEICOLI, MOTOCICLI E DI BENI PERSONALI E PER LA CASA</b>	<b>4.564</b>	<b>9.574</b>	<b>259</b>	<b>1.382</b>	<b>24</b>	<b>312</b>	<b>7</b>	<b>196</b>	<b>3</b>	<b>306</b>	<b>4.857</b>	<b>11.770</b>
50		701	1.823	31	228	4	40	1	32	-	-	737	2.123
50.1		55	244	10	109	-	-	1	32	-	-	66	385
50.2		456	1.151	11	48	2	18	-	-	-	-	469	1.217
50.3		29	77	1	8	1	17	-	-	-	-	31	102
50.4		37	69	1	6	-	-	-	-	-	-	38	75
50.5		124	282	8	57	1	5	-	-	-	-	133	344
51		707	1.827	29	251	1	22	1	112	-	-	738	2.212
51.1		325	431	4	18	-	-	-	-	-	-	329	449
51.2		41	119	2	6	-	-	-	-	-	-	43	125
51.3		92	440	6	43	1	22	1	112	-	-	100	617
51.4		94	333	5	50	-	-	-	-	-	-	99	383
51.5		100	322	5	38	-	-	-	-	-	-	105	360
51.6		51	163	6	67	-	-	-	-	-	-	57	230
51.7		4	19	1	29	-	-	-	-	-	-	5	48

**Tavola 3.6 segue - Imprese e addetti secondo il numero di unità locali per sezione, sottosezione, divisione e gruppo di attività economica, classe di addetti e tipo di comune**

ATTIVITÀ ECONOMICHE CLASSI DI ADDETTI TIPO DI COMUNE	IMPRESE PLURILocalizzate CON UNITÀ LOCALI											
	IMPRESE UNILocalizzate		2		3		4		5 E PIÙ		TOTALE	
	N.	Addetti	N.	Addetti	N.	Addetti	N.	Addetti	N.	Addetti	N.	Addetti
<b>52</b>	<b>3.156</b>	<b>5.924</b>	<b>199</b>	<b>903</b>	<b>19</b>	<b>250</b>	<b>5</b>	<b>52</b>	<b>3</b>	<b>306</b>	<b>3.382</b>	<b>7.435</b>
52.1	417	891	26	171	6	98	-	-	1	243	450	1.403
52.2	602	1.027	39	153	-	-	-	-	-	-	641	1.180
52.3	121	322	12	44	2	19	-	-	1	48	136	433
52.4	1.604	3.117	118	523	11	133	5	52	1	15	1.739	3.840
52.5	10	19	-	-	-	-	-	-	-	-	10	19
52.6	248	322	-	-	-	-	-	-	-	-	248	322
52.7	154	226	4	12	-	-	-	-	-	-	158	238
<b>H ALBERGHI E RISTORANTI</b>	<b>722</b>	<b>2.228</b>	<b>41</b>	<b>261</b>	<b>7</b>	<b>148</b>	<b>1</b>	<b>7</b>	<b>1</b>	<b>26</b>	<b>772</b>	<b>2.670</b>
<b>55</b>	<b>722</b>	<b>2.228</b>	<b>41</b>	<b>261</b>	<b>7</b>	<b>148</b>	<b>1</b>	<b>7</b>	<b>1</b>	<b>26</b>	<b>772</b>	<b>2.670</b>
55.1	55	278	6	82	2	25	-	-	-	-	63	385
55.2	21	52	2	12	1	12	1	7	-	-	25	83
55.3	313	1.084	10	45	1	6	-	-	1	26	325	1.161
55.4	324	782	22	113	2	10	-	-	-	-	348	905
55.5	9	32	1	9	1	95	-	-	-	-	11	136
<b>I TRASPORTI, MAGAZZINAGGIO E COMUNICAZIONI</b>	<b>404</b>	<b>1.137</b>	<b>12</b>	<b>172</b>	<b>4</b>	<b>60</b>	<b>2</b>	<b>196</b>	<b>1</b>	<b>354</b>	<b>423</b>	<b>1.919</b>
<b>60</b>	<b>349</b>	<b>943</b>	<b>9</b>	<b>140</b>	<b>3</b>	<b>49</b>	<b>1</b>	<b>21</b>	<b>1</b>	<b>354</b>	<b>363</b>	<b>1.507</b>
60.1	-	-	-	-	-	-	-	-	-	-	-	-
60.2	349	943	9	140	3	49	1	21	1	354	363	1.507
60.3	-	-	-	-	-	-	-	-	-	-	-	-
<b>61</b>	-	-	-	-	-	-	-	-	-	-	-	-
61.1	-	-	-	-	-	-	-	-	-	-	-	-
61.2	-	-	-	-	-	-	-	-	-	-	-	-
<b>62</b>	-	-	-	-	-	-	-	-	-	-	-	-
62.1	-	-	-	-	-	-	-	-	-	-	-	-
62.2	-	-	-	-	-	-	-	-	-	-	-	-
62.3	-	-	-	-	-	-	-	-	-	-	-	-
<b>63</b>	<b>49</b>	<b>150</b>	<b>3</b>	<b>32</b>	<b>1</b>	<b>11</b>	<b>1</b>	<b>175</b>	-	-	<b>54</b>	<b>368</b>
63.1	10	42	-	-	-	-	1	175	-	-	11	217
63.2	17	28	-	-	-	-	-	-	-	-	17	28
63.3	13	44	3	32	1	11	-	-	-	-	17	87
63.4	9	36	-	-	-	-	-	-	-	-	9	36
<b>64</b>	<b>6</b>	<b>44</b>	-	-	-	-	-	-	-	-	<b>6</b>	<b>44</b>
64.1	5	31	-	-	-	-	-	-	-	-	5	31
64.2	1	13	-	-	-	-	-	-	-	-	1	13
<b>J INTERMEDIAZIONE MONETARIA E FINANZIARIA</b>	<b>174</b>	<b>401</b>	<b>17</b>	<b>88</b>	<b>5</b>	<b>34</b>	-	-	<b>3</b>	<b>425</b>	<b>199</b>	<b>948</b>
<b>65</b>	<b>28</b>	<b>93</b>	<b>2</b>	<b>14</b>	<b>1</b>	<b>8</b>	-	-	<b>2</b>	<b>416</b>	<b>33</b>	<b>531</b>
65.1	-	-	1	11	-	-	-	-	2	416	3	427
65.2	28	93	1	3	1	8	-	-	-	-	30	104
<b>66</b>	-	-	-	-	-	-	-	-	-	-	-	-
66.0	-	-	-	-	-	-	-	-	-	-	-	-
<b>67</b>	<b>146</b>	<b>308</b>	<b>15</b>	<b>74</b>	<b>4</b>	<b>26</b>	-	-	<b>1</b>	<b>9</b>	<b>166</b>	<b>417</b>
67.1	7	14	1	3	-	-	-	-	-	-	8	17
67.2	139	294	14	71	4	26	-	-	1	9	158	400
<b>K ATTIVITÀ IMMOBILIARI, NOLEGGIO, INFORMATICA, RICERCA, ALTRE ATTIVITÀ PROFESSIONALI ED IMPRENDITORIALI</b>	<b>1.244</b>	<b>2.903</b>	<b>46</b>	<b>270</b>	<b>7</b>	<b>356</b>	-	-	<b>2</b>	<b>71</b>	<b>1.299</b>	<b>3.600</b>
<b>70</b>	<b>67</b>	<b>130</b>	<b>6</b>	<b>34</b>	-	-	-	-	-	-	<b>73</b>	<b>164</b>
70.1	17	35	4	25	-	-	-	-	-	-	21	60
70.2	9	32	-	-	-	-	-	-	-	-	9	32
70.3	41	63	2	9	-	-	-	-	-	-	43	72
<b>71</b>	<b>26</b>	<b>42</b>	-	-	-	-	-	-	-	-	<b>26</b>	<b>42</b>
71.1	8	13	-	-	-	-	-	-	-	-	8	13
71.2	1	1	-	-	-	-	-	-	-	-	1	1
71.3	3	3	-	-	-	-	-	-	-	-	3	3
71.4	14	25	-	-	-	-	-	-	-	-	14	25
<b>72</b>	<b>86</b>	<b>286</b>	<b>3</b>	<b>14</b>	<b>4</b>	<b>44</b>	-	-	-	-	<b>93</b>	<b>344</b>
72.1	5	12	-	-	1	20	-	-	-	-	6	32
72.2	20	64	-	-	-	-	-	-	-	-	20	64
72.3	52	186	3	14	3	24	-	-	-	-	58	224
72.4	-	-	-	-	-	-	-	-	-	-	-	-
72.5	6	16	-	-	-	-	-	-	-	-	6	16
72.6	3	8	-	-	-	-	-	-	-	-	3	8
<b>73</b>	<b>16</b>	<b>18</b>	-	-	-	-	-	-	-	-	<b>16</b>	<b>18</b>
73.1	11	12	-	-	-	-	-	-	-	-	11	12
73.2	5	6	-	-	-	-	-	-	-	-	5	6
<b>74</b>	<b>1.049</b>	<b>2.427</b>	<b>37</b>	<b>222</b>	<b>3</b>	<b>312</b>	-	-	<b>2</b>	<b>71</b>	<b>1.091</b>	<b>3.032</b>
74.1	442	924	19	70	1	5	-	-	1	18	463	1.017
74.2	383	577	8	30	-	-	-	-	-	-	391	607
74.3	7	20	1	7	-	-	-	-	-	-	8	27
74.4	28	55	-	-	-	-	-	-	-	-	28	55
74.5	-	-	-	-	-	-	-	-	-	-	-	-
74.6	8	44	1	58	-	-	-	-	-	-	9	102
74.7	72	609	2	33	2	307	-	-	-	-	76	949
74.8	109	198	6	24	-	-	-	-	1	53	116	275
<b>M ISTRUZIONE</b>	<b>33</b>	<b>73</b>	<b>6</b>	<b>40</b>	<b>1</b>	<b>3</b>	<b>1</b>	<b>5</b>	<b>1</b>	<b>101</b>	<b>42</b>	<b>222</b>
<b>80</b>	<b>33</b>	<b>73</b>	<b>6</b>	<b>40</b>	<b>1</b>	<b>3</b>	<b>1</b>	<b>5</b>	<b>1</b>	<b>101</b>	<b>42</b>	<b>222</b>
80.1	2	6	-	-	-	-	-	-	-	-	2	6
80.2	5	15	2	27	-	-	-	-	-	-	7	42
80.3	1	2	1	3	-	-	-	-	-	-	2	5
80.4	25	50	3	10	1	3	1	5	1	101	31	169

**Tavola 3.6 segue - Imprese e addetti secondo il numero di unità locali per sezione, sottosezione, divisione e gruppo di attività economica, classe di addetti e tipo di comune**

ATTIVITÀ ECONOMICHE CLASSI DI ADDETTI TIPO DI COMUNE	IMPRESE PLURILOCALIZZATE CON UNITÀ LOCALI											
	IMPRESE UNILocalizzate		2		3		4		5 E PIÙ		TOTALE	
	N.	Addetti	N.	Addetti	N.	Addetti	N.	Addetti	N.	Addetti	N.	Addetti
<b>N SANITÀ E ALTRI SERVIZI SOCIALI</b>	<b>412</b>	<b>963</b>	<b>86</b>	<b>357</b>	<b>17</b>	<b>112</b>	<b>1</b>	<b>4</b>	-	-	<b>516</b>	<b>1.436</b>
<b>85</b>	<b>412</b>	<b>963</b>	<b>86</b>	<b>357</b>	<b>17</b>	<b>112</b>	<b>1</b>	<b>4</b>	-	-	<b>516</b>	<b>1.436</b>
85.1	382	772	79	315	16	50	1	4	-	-	478	1.141
85.2	17	21	6	15	-	-	-	-	-	-	23	36
85.3	13	170	1	27	1	62	-	-	-	-	15	259
<b>O ALTRI SERVIZI PUBBLICI, SOCIALI E PERSONALI</b>	<b>835</b>	<b>1.688</b>	<b>23</b>	<b>178</b>	<b>4</b>	<b>29</b>	-	-	<b>1</b>	<b>13</b>	<b>863</b>	<b>1.908</b>
<b>90</b>	<b>4</b>	<b>14</b>	-	-	-	-	-	-	-	-	<b>4</b>	<b>14</b>
90.0	4	14	-	-	-	-	-	-	-	-	4	14
<b>92</b>	<b>129</b>	<b>386</b>	<b>6</b>	<b>29</b>	<b>2</b>	<b>17</b>	-	-	-	-	<b>137</b>	<b>432</b>
92.1	-	-	-	-	1	11	-	-	-	-	1	11
92.2	13	79	-	-	-	-	-	-	-	-	13	79
92.3	68	142	3	21	1	6	-	-	-	-	72	169
92.4	3	3	-	-	-	-	-	-	-	-	3	3
92.5	3	12	-	-	-	-	-	-	-	-	3	12
92.6	32	111	2	7	-	-	-	-	-	-	34	118
92.7	10	39	1	1	-	-	-	-	-	-	11	40
<b>93</b>	<b>702</b>	<b>1.288</b>	<b>17</b>	<b>149</b>	<b>2</b>	<b>12</b>	-	-	<b>1</b>	<b>13</b>	<b>722</b>	<b>1.462</b>
93.0	702	1.288	17	149	2	12	-	-	1	13	722	1.462
<b>TOTALE</b>	<b>11.168</b>	<b>30.746</b>	<b>709</b>	<b>5.903</b>	<b>124</b>	<b>2.304</b>	<b>36</b>	<b>897</b>	<b>32</b>	<b>2.467</b>	<b>12.069</b>	<b>42.317</b>
di cui imprese:												
- artigiane	3.974	9.778	180	1.110	22	172	11	149	4	37	4.191	11.246
- dell'industria in senso stretto (a)	1.568	8.191	82	1.796	18	725	4	135	6	793	1.678	11.640
- dei servizi	8.388	18.967	490	2.748	69	1.054	12	408	12	1.296	8.971	24.473
CLASSE DI ADDETTI												
1	5.502	5.502	25	25	4	4	-	-	-	-	5.531	5.531
2	2.650	5.300	132	264	2	4	-	-	-	-	2.784	5.568
3 - 5	2.115	7.699	287	1.066	33	132	2	9	-	-	2.437	8.906
6 - 9	529	3.824	124	897	25	177	7	56	3	24	688	4.978
10 - 19	243	3.185	91	1.198	33	479	17	253	7	91	391	5.206
20 - 49	113	3.181	38	1.117	18	541	7	200	10	271	186	5.310
50 - 99	11	700	8	551	6	446	1	92	2	120	28	1.909
100 - 199	2	277	3	448	2	283	2	287	5	573	14	1.868
200 - 499	3	1.078	1	337	1	238	-	-	5	1.388	10	3.041
500 - 999	-	-	-	-	-	-	-	-	-	-	-	-
1000 e più	-	-	-	-	-	-	-	-	-	-	-	-
<b>TOTALE</b>	<b>11.168</b>	<b>30.746</b>	<b>709</b>	<b>5.903</b>	<b>124</b>	<b>2.304</b>	<b>36</b>	<b>897</b>	<b>32</b>	<b>2.467</b>	<b>12.069</b>	<b>42.317</b>
TIPO DI COMUNE												
- Comune capoluogo	5.000	14.303	297	3.290	59	1.305	13	488	15	1.417	5.384	20.803
- Altri comuni	6.168	16.443	412	2.613	65	999	23	409	17	1.050	6.685	21.514
<b>TOTALE</b>	<b>11.168</b>	<b>30.746</b>	<b>709</b>	<b>5.903</b>	<b>124</b>	<b>2.304</b>	<b>36</b>	<b>897</b>	<b>32</b>	<b>2.467</b>	<b>12.069</b>	<b>42.317</b>

(a) Comprende le sezioni di attività: C - Estrazione di minerali; D - Attività manifatturiere; E - Produzione e distribuzione di energia elettrica, gas e acqua



**Tavola 3.7 - Imprese e addetti che utilizzano attrezzature informatiche, beni capitali in leasing, che sono consorziate o associate con altre strutture per sezione, sottosezione, divisione e gruppo di attività economica, classe di addetti e tipo di comune**

ATTIVITÀ ECONOMICHE CLASSI DI ADDETTI TIPO DI COMUNE	DI CUI IMPRESE							
	TOTALE IMPRESE (a)		CON UTILIZZO DI ATTREZZATURE INFORMATICHE		CON UTILIZZO DI BENI CAPITALI IN LEASING		CONSORZiate O ASSOCIATE TEMPORANEAMENTE (b)	
	N.	Addetti	N.	Addetti	N.	Addetti	N.	Addetti
<b>A AGRICOLTURA, CACCIA E SILVICOLTURA</b>	<b>149</b>	<b>559</b>	<b>9</b>	<b>236</b>	<b>14</b>	<b>213</b>	<b>5</b>	<b>53</b>
01	106	451	*	*	*	*	*	*
01.1	12	71	4	41	-	-	2	32
01.2	6	6	-	-	-	-	-	-
01.4	87	372	5	195	11	205	3	21
01.5	1	2	*	*	*	*	*	*
<b>02</b>	<b>43</b>	<b>108</b>	<b>*</b>	<b>*</b>	<b>*</b>	<b>*</b>	<b>*</b>	<b>*</b>
02.0	43	108	*	*	*	*	*	*
<b>B PESCA, PISCICOLTURA E SERVIZI CONNESSI</b>	<b>3</b>	<b>18</b>	<b>*</b>	<b>*</b>	<b>*</b>	<b>*</b>	<b>*</b>	<b>*</b>
05	3	18	*	*	*	*	*	*
05.0	3	18	*	*	*	*	*	*
<b>C ESTRAZIONE DI MINERALI</b>	<b>10</b>	<b>88</b>	<b>*</b>	<b>*</b>	<b>*</b>	<b>*</b>	<b>*</b>	<b>*</b>
<b>CA ESTRAZIONE DI MINERALI ENERGETICI</b>	-	-	-	-	-	-	-	-
10	-	-	-	-	-	-	-	-
10.1	-	-	-	-	-	-	-	-
10.2	-	-	-	-	-	-	-	-
10.3	-	-	-	-	-	-	-	-
11	-	-	-	-	-	-	-	-
11.1	-	-	-	-	-	-	-	-
11.2	-	-	-	-	-	-	-	-
12	-	-	-	-	-	-	-	-
12.0	-	-	-	-	-	-	-	-
<b>CB ESTRAZIONE DI MINERALI NON ENERGETICI</b>	<b>10</b>	<b>88</b>	<b>*</b>	<b>*</b>	<b>*</b>	<b>*</b>	<b>*</b>	<b>*</b>
13	-	-	-	-	-	-	-	-
13.1	-	-	-	-	-	-	-	-
13.2	-	-	-	-	-	-	-	-
<b>14</b>	<b>10</b>	<b>88</b>	<b>*</b>	<b>*</b>	<b>*</b>	<b>*</b>	<b>*</b>	<b>*</b>
14.1	1	11	*	*	*	*	*	*
14.2	5	31	1	18	1	18	-	-
14.3	-	-	-	-	-	-	-	-
14.4	-	-	-	-	-	-	-	-
14.5	4	46	2	40	1	5	-	-
<b>D ATTIVITÀ MANIFATTURIERE</b>	<b>1.665</b>	<b>11.338</b>	<b>285</b>	<b>6.181</b>	<b>430</b>	<b>5.629</b>	<b>76</b>	<b>1.660</b>
<b>DA INDUSTRIE ALIMENTARI, DELLE BEVANDE E DEL TABACCO</b>	<b>273</b>	<b>1.768</b>	<b>41</b>	<b>966</b>	<b>69</b>	<b>633</b>	<b>9</b>	<b>88</b>
15	272	1.547	*	*	*	*	*	*
15.1	17	176	5	105	5	65	-	-
15.2	-	-	-	-	-	-	-	-
15.3	4	19	1	7	1	7	-	-
15.4	48	118	4	9	2	4	4	16
15.5	6	39	1	23	-	-	-	-
15.6	11	61	4	32	1	16	-	-
15.7	3	27	*	*	*	*	*	*
15.8	174	975	17	421	57	303	3	27
15.9	9	132	5	121	1	9	2	45
16	1	221	*	*	*	*	*	*
16.0	1	221	*	*	*	*	*	*
<b>DB INDUSTRIE TESSILI E DELL'ABBIGLIAMENTO</b>	<b>400</b>	<b>1.796</b>	<b>28</b>	<b>385</b>	<b>66</b>	<b>539</b>	<b>21</b>	<b>118</b>
17	184	755	15	154	41	316	10	42
17.1	4	16	1	7	2	10	-	-
17.2	1	1	*	*	*	*	*	*
17.3	-	-	-	-	-	-	-	-
17.4	12	32	*	*	*	*	*	*
17.5	4	10	-	-	-	-	-	-
17.6	51	156	3	16	13	63	3	11
17.7	112	540	10	121	23	230	6	21
<b>18</b>	<b>216</b>	<b>1.041</b>	<b>13</b>	<b>231</b>	<b>25</b>	<b>223</b>	<b>11</b>	<b>76</b>
18.1	5	66	1	19	1	15	1	19
18.2	178	900	12	212	23	207	10	57
18.3	33	75	-	-	1	1	-	-
<b>DC INDUSTRIE CONCIARIE, FABBRICAZIONE DI PRODOTTI IN CUOIO, PELLE E SIMILARI</b>	<b>17</b>	<b>115</b>	<b>1</b>	<b>2</b>	<b>2</b>	<b>27</b>	<b>-</b>	<b>-</b>
19	17	115	1	2	2	27	-	-
19.1	-	-	-	-	-	-	-	-
19.2	8	17	1	2	-	-	-	-
19.3	9	98	-	-	2	27	-	-
<b>DD INDUSTRIA DEL LEGNO E DEI PRODOTTI IN LEGNO</b>	<b>173</b>	<b>379</b>	<b>9</b>	<b>81</b>	<b>24</b>	<b>92</b>	<b>-</b>	<b>-</b>
20	173	379	9	81	24	92	-	-
20.1	7	17	-	-	2	5	-	-
20.2	-	-	-	-	-	-	-	-
20.3	130	260	4	30	17	71	-	-
20.4	6	61	2	45	2	10	-	-
20.5	30	41	3	6	3	6	-	-

**Tavola 3.7 segue - Imprese e addetti che utilizzano attrezzature informatiche, beni capitali in leasing, che sono consorziate o associate con altre strutture per sezione, sottosezione, divisione e gruppo di attività economica, classe di addetti e tipo di comune**

ATTIVITÀ ECONOMICHE CLASSI DI ADDETTI TIPO DI COMUNE	DI CUI IMPRESE							
	TOTALE IMPRESE (a)		CON UTILIZZO DI ATTREZZATURE INFORMATICHE		CON UTILIZZO DI BENI CAPITALI IN LEASING		CONSORZiate O ASSOCIATE TEMPORANEAMENTE (b)	
	N.	Addetti	N.	Addetti	N.	Addetti	N.	Addetti
<b>DE FABBRICAZIONE DELLA PASTA-CARTA, DELLA CARTA E DEI PRODOTTI DI CARTA; STAMPA ED EDITORIA</b>	<b>71</b>	<b>455</b>	<b>34</b>	<b>274</b>	<b>27</b>	<b>180</b>	-	-
21	11	173	4	136	1	17	-	-
21.1	-	-	-	-	-	-	-	-
21.2	11	173	4	136	1	17	-	-
<b>22</b>	<b>60</b>	<b>282</b>	<b>30</b>	<b>138</b>	<b>26</b>	<b>163</b>	-	-
22.1	11	56	8	17	2	40	-	-
22.2	49	226	22	121	24	123	-	-
22.3	-	-	-	-	-	-	-	-
<b>DF FABBRICAZIONE DI COKE, RAFFINERIE DI PETROLIO, TRATTAMENTO DEI COMBUSTIBILI NUCLEARI</b>	-	-	-	-	-	-	-	-
23	-	-	-	-	-	-	-	-
23.1	-	-	-	-	-	-	-	-
23.2	-	-	-	-	-	-	-	-
23.3	-	-	-	-	-	-	-	-
<b>DG FABBRICAZIONE DI PRODOTTI CHIMICI E DI FIBRE SINTETICHE E ARTIFICIALI</b>	<b>9</b>	<b>493</b>	*	*	*	*	*	*
24	9	493	*	*	*	*	*	*
24.1	1	460	*	*	*	*	*	*
24.2	2	4	*	*	*	*	*	*
24.3	3	20	*	*	*	*	*	*
24.4	-	-	-	-	-	-	-	-
24.5	2	8	*	*	*	*	*	*
24.6	1	1	*	*	*	*	*	*
24.7	-	-	-	-	-	-	-	-
<b>DH FABBRICAZIONE DI ARTICOLI IN GOMMA E MATERIE PLASTICHE</b>	<b>23</b>	<b>212</b>	<b>6</b>	<b>107</b>	<b>6</b>	<b>108</b>	-	-
25	23	212	6	107	6	108	-	-
25.1	6	41	2	28	1	24	-	-
25.2	17	171	4	79	5	84	-	-
<b>DI FABBRICAZIONE DI PRODOTTI DELLA LAVORAZIONE DI MINERALI NON METALLIFERI</b>	<b>105</b>	<b>985</b>	*	*	*	*	*	*
26	105	985	*	*	*	*	*	*
26.1	17	165	2	117	5	133	-	-
26.2	27	95	2	53	1	4	2	7
26.3	1	93	*	*	*	*	*	*
26.4	11	93	4	71	4	61	-	-
26.5	2	29	*	*	*	*	*	*
26.6	21	338	11	266	7	204	1	28
26.7	25	162	4	68	10	92	-	-
26.8	1	10	*	*	*	*	*	*
<b>DJ PRODUZIONE DI METALLO E FABBRICAZIONE DI PRODOTTI IN METALLO</b>	<b>235</b>	<b>3.094</b>	<b>60</b>	<b>2.115</b>	<b>86</b>	<b>1.941</b>	<b>21</b>	<b>759</b>
27	8	186	*	*	*	*	*	*
27.1	1	28	*	*	*	*	*	*
27.2	3	57	*	*	*	*	*	*
27.3	2	80	*	*	*	*	*	*
27.4	1	5	*	*	*	*	*	*
27.5	1	16	*	*	*	*	*	*
<b>28</b>	<b>227</b>	<b>2.908</b>	*	*	*	*	*	*
28.1	115	1.823	33	1.270	47	998	16	423
28.2	2	38	-	*	*	*	*	*
28.3	-	-	-	-	-	-	-	-
28.4	4	361	4	361	3	352	1	304
28.5	45	514	15	308	24	412	2	16
28.6	1	7	*	*	*	*	*	*
28.7	60	165	3	11	8	73	-	-
<b>DK FABBRICAZIONE DI MACCHINE ED APPARECCHI MECCANICI, COMPRESI L'INSTALLAZIONE, IL MONTAGGIO, LA RIPARAZIONE E LA MANUTENZIONE</b>	<b>48</b>	<b>536</b>	<b>12</b>	<b>402</b>	<b>14</b>	<b>136</b>	<b>5</b>	<b>359</b>
29	48	536	12	402	14	136	5	359
29.1	-	-	-	-	-	-	-	-
29.2	16	44	5	13	7	26	2	9
29.3	20	70	3	25	3	25	-	-
29.4	-	-	-	-	-	-	-	-
29.5	12	422	4	364	4	85	3	350
29.6	-	-	-	-	-	-	-	-
29.7	-	-	-	-	-	-	-	-

**Tavola 3.7 segue - Imprese e addetti che utilizzano attrezzature informatiche, beni capitali in leasing, che sono consorziate o associate con altre strutture per sezione, sottosezione, divisione e gruppo di attività economica, classe di addetti e tipo di comune**

ATTIVITÀ ECONOMICHE CLASSI DI ADDETTI TIPO DI COMUNE	TOTALE IMPRESE (a)		DI CUI IMPRESE					
	N.	Addetti	CON UTILIZZO DI ATTREZZATURE INFORMATICHE		CON UTILIZZO DI BENI CAPITALI IN LEASING		CONSORZiate O ASSOCIATE TEMPORANEAMENTE (b)	
			N.	Addetti	N.	Addetti	N.	Addetti
<b>DL FABBRICAZIONE DI MACCHINE ELETTRICHE E DI APPARECCHIATURE ELETTRICHE ED OTTICHE</b>	<b>174</b>	<b>909</b>	<b>40</b>	<b>396</b>	<b>69</b>	<b>596</b>	<b>10</b>	<b>254</b>
30	1	18	*	*	*	*	*	*
30.0	1	18	*	*	*	*	*	*
31	28	375	*	*	*	*	*	*
31.1	7	206	3	36	4	170	2	166
31.2	-	-	-	-	-	-	-	-
31.3	-	-	-	-	-	-	-	-
31.4	-	-	-	-	-	-	-	-
31.5	8	20	5	10	1	2	-	-
31.6	13	149	7	56	5	97	2	80
32	33	253	13	211	6	170	2	3
32.1	1	1	*	*	*	*	*	*
32.2	32	252	*	*	*	*	*	*
32.3	-	-	-	-	-	-	-	-
33	112	263	11	65	52	139	4	5
33.1	104	229	*	*	*	*	*	*
33.2	2	23	*	*	*	*	*	*
33.3	-	-	-	-	-	-	-	-
33.4	6	11	2	3	1	1	-	-
33.5	-	-	-	-	-	-	-	-
<b>DM FABBRICAZIONE DI MEZZI DI TRASPORTO</b>	-	-	-	-	-	-	-	-
34	-	-	-	-	-	-	-	-
34.1	-	-	-	-	-	-	-	-
34.2	-	-	-	-	-	-	-	-
34.3	-	-	-	-	-	-	-	-
35	-	-	-	-	-	-	-	-
35.1	-	-	-	-	-	-	-	-
35.2	-	-	-	-	-	-	-	-
35.3	-	-	-	-	-	-	-	-
35.4	-	-	-	-	-	-	-	-
35.5	-	-	-	-	-	-	-	-
<b>DN ALTRE INDUSTRIE MANIFATTURIERE</b>	<b>137</b>	<b>596</b>	<b>23</b>	<b>273</b>	<b>32</b>	<b>302</b>	<b>7</b>	<b>47</b>
36	129	536	*	*	*	*	*	*
36.1	87	454	15	225	22	257	2	40
36.2	32	62	*	*	*	*	*	*
36.3	-	-	-	-	-	-	-	-
36.4	-	-	-	-	-	-	-	-
36.5	1	1	*	*	*	*	*	*
36.6	9	19	3	11	2	6	-	-
37	8	60	*	*	*	*	*	*
37.1	5	37	2	30	2	5	-	-
37.2	3	23	*	*	*	*	*	*
<b>E PRODUZIONE E DISTRIBUZIONE DI ENERGIA ELETTRICA, GAS E ACQUA</b>	<b>3</b>	<b>214</b>	<b>*</b>	<b>*</b>	<b>*</b>	<b>*</b>	<b>*</b>	<b>*</b>
40	2	213	*	*	*	*	*	*
40.1	1	190	*	*	*	*	*	*
40.2	1	23	*	*	*	*	*	*
40.3	-	-	-	-	-	-	-	-
41	1	1	*	*	*	*	*	*
41.0	1	1	*	*	*	*	*	*
<b>F COSTRUZIONI</b>	<b>1.268</b>	<b>5.627</b>	<b>184</b>	<b>2.351</b>	<b>264</b>	<b>2.475</b>	<b>68</b>	<b>868</b>
45	1.268	5.627	184	2.351	264	2.475	68	868
45.1	39	114	*	*	*	*	*	*
45.2	614	3.609	117	1.601	166	1.680	41	557
45.3	292	1.390	59	707	67	687	16	295
45.4	320	510	5	10	20	76	10	15
45.5	3	4	*	*	*	*	*	*
<b>G COMMERCIO ALL'INGROSSO E AL DETTAGLIO; RIPARAZIONE DI AUTOVEICOLI, MOTOCICLI E DI BENI PERSONALI E PER LA CASA</b>	<b>4.857</b>	<b>11.770</b>	<b>588</b>	<b>3.483</b>	<b>597</b>	<b>2.319</b>	<b>122</b>	<b>867</b>
50	737	2.123	105	664	98	490	15	67
50.1	66	385	30	274	15	153	3	27
50.2	469	1.217	50	230	67	253	6	26
50.3	31	102	13	69	10	53	1	3
50.4	38	75	3	16	1	3	-	-
50.5	133	344	9	75	5	28	5	11
51	738	2.212	212	1.224	172	784	22	192
51.1	329	449	44	99	62	113	10	18
51.2	43	125	5	23	9	24	2	7
51.3	100	617	51	479	31	227	5	146
51.4	99	383	42	248	29	161	3	11
51.5	105	360	39	193	19	83	1	9
51.6	57	230	27	136	19	134	1	1
51.7	5	48	4	46	3	42	-	-

**Tavola 3.7 segue - Imprese e addetti che utilizzano attrezzature informatiche, beni capitali in leasing, che sono consorziate o associate con altre strutture per sezione, sottosezione, divisione e gruppo di attività economica, classe di addetti e tipo di comune**

ATTIVITÀ ECONOMICHE CLASSI DI ADDETTI TIPO DI COMUNE	TOTALE IMPRESE (a)		DI CUI IMPRESE					
			CON UTILIZZO DI ATTREZZATURE INFORMATICHE		CON UTILIZZO DI BENI CAPI- TALI IN LEASING		CONSORZIATE O ASSOCIATE TEMPORANEAMENTE (b)	
	N.	Addetti	N.	Addetti	N.	Addetti	N.	Addetti
<b>52</b>	<b>3.382</b>	<b>7.435</b>	<b>271</b>	<b>1.595</b>	<b>327</b>	<b>1.045</b>	<b>85</b>	<b>608</b>
52.1	450	1.403	34	497	29	115	49	500
52.2	641	1.180	19	84	42	96	7	23
52.3	136	433	24	157	36	131	3	13
52.4	1.739	3.840	178	783	209	670	22	65
52.5	10	19	1	1	1	2	-	-
52.6	248	322	2	16	-	-	-	-
52.7	158	238	13	57	10	31	4	7
<b>H ALBERGHI E RISTORANTI</b>	<b>772</b>	<b>2.670</b>	<b>36</b>	<b>332</b>	<b>120</b>	<b>529</b>	<b>8</b>	<b>151</b>
<b>55</b>	<b>772</b>	<b>2.670</b>	<b>36</b>	<b>332</b>	<b>120</b>	<b>529</b>	<b>8</b>	<b>151</b>
55.1	63	385	11	107	18	157	-	-
55.2	25	83	1	7	1	3	-	-
55.3	325	1.161	8	53	50	188	3	16
55.4	348	905	14	68	51	181	4	40
55.5	11	136	2	97	-	-	1	95
<b>I TRASPORTI, MAGAZZINAGGIO E COMU- NICAZIONI</b>	<b>423</b>	<b>1.919</b>	<b>63</b>	<b>1.194</b>	<b>99</b>	<b>978</b>	<b>39</b>	<b>299</b>
<b>60</b>	<b>363</b>	<b>1.507</b>	<b>40</b>	<b>913</b>	<b>89</b>	<b>928</b>	<b>33</b>	<b>111</b>
60.1	-	-	-	-	-	-	-	-
60.2	363	1.507	40	913	89	928	33	111
60.3	-	-	-	-	-	-	-	-
<b>61</b>	-	-	-	-	-	-	-	-
61.1	-	-	-	-	-	-	-	-
61.2	-	-	-	-	-	-	-	-
<b>62</b>	-	-	-	-	-	-	-	-
62.1	-	-	-	-	-	-	-	-
62.2	-	-	-	-	-	-	-	-
62.3	-	-	-	-	-	-	-	-
<b>63</b>	<b>54</b>	<b>368</b>	<b>*</b>	<b>*</b>	<b>*</b>	<b>*</b>	<b>*</b>	<b>*</b>
63.1	11	217	4	189	2	11	1	175
63.2	17	28	2	4	2	6	1	1
63.3	17	87	12	52	4	14	3	11
63.4	9	36	3	26	1	17	1	1
<b>64</b>	<b>6</b>	<b>44</b>	<b>*</b>	<b>*</b>	<b>*</b>	<b>*</b>	<b>*</b>	<b>*</b>
64.1	5	31	2	10	1	2	-	-
64.2	1	13	*	*	*	*	*	*
<b>J INTERMEDIAZIONE MONETARIA E FI- NANZIARIA</b>	<b>199</b>	<b>948</b>	<b>86</b>	<b>721</b>	<b>57</b>	<b>203</b>	<b>10</b>	<b>149</b>
<b>65</b>	<b>33</b>	<b>531</b>	<b>20</b>	<b>484</b>	<b>10</b>	<b>39</b>	<b>4</b>	<b>141</b>
65.1	3	427	*	*	*	*	*	*
65.2	30	104	*	*	*	*	*	*
<b>66</b>	-	-	-	-	-	-	-	-
66.0	-	-	-	-	-	-	-	-
<b>67</b>	<b>166</b>	<b>417</b>	<b>66</b>	<b>237</b>	<b>47</b>	<b>164</b>	<b>6</b>	<b>8</b>
67.1	8	17	2	6	2	7	1	3
67.2	158	400	64	231	45	157	5	5
<b>K ATTIVITÀ IMMOBILIARI, NOLEGGIO, IN- FORMATICA, RICERCA, ALTRE ATTIVITÀ PROFESSIONALI ED IMPRENDITORIALI</b>	<b>1.299</b>	<b>3.600</b>	<b>656</b>	<b>2.385</b>	<b>304</b>	<b>1.321</b>	<b>44</b>	<b>499</b>
<b>70</b>	<b>73</b>	<b>164</b>	<b>25</b>	<b>57</b>	<b>9</b>	<b>34</b>	<b>5</b>	<b>11</b>
70.1	21	60	6	18	3	11	1	4
70.2	9	32	3	11	2	13	-	-
70.3	43	72	16	28	4	10	4	7
<b>71</b>	<b>26</b>	<b>42</b>	<b>10</b>	<b>21</b>	<b>6</b>	<b>11</b>	<b>2</b>	<b>4</b>
71.1	8	13	*	*	*	*	*	*
71.2	1	1	*	*	*	*	*	*
71.3	3	3	*	*	*	*	*	*
71.4	14	25	7	15	3	6	1	3
<b>72</b>	<b>93</b>	<b>344</b>	<b>85</b>	<b>324</b>	<b>33</b>	<b>169</b>	<b>3</b>	<b>4</b>
72.1	6	32	6	32	3	27	1	1
72.2	20	64	*	*	*	*	*	*
72.3	58	224	53	208	17	88	1	1
72.4	-	-	-	-	-	-	-	-
72.5	6	16	4	13	1	2	-	-
72.6	3	8	*	*	*	*	*	*
<b>73</b>	<b>16</b>	<b>18</b>	<b>8</b>	<b>9</b>	<b>1</b>	<b>1</b>	<b>-</b>	<b>-</b>
73.1	11	12	7	8	1	1	-	-
73.2	5	6	1	1	-	-	-	-
<b>74</b>	<b>1.091</b>	<b>3.032</b>	<b>528</b>	<b>1.974</b>	<b>255</b>	<b>1.106</b>	<b>34</b>	<b>480</b>
74.1	463	1.017	239	663	114	345	6	6
74.2	391	607	216	375	93	199	15	55
74.3	8	27	3	9	3	13	-	-
74.4	28	55	6	20	3	7	1	1
74.5	-	-	-	-	-	-	-	-
74.6	9	102	4	90	3	65	-	-
74.7	76	949	12	641	11	418	6	354
74.8	116	275	48	176	28	59	6	64

**Tavola 3.7 segue - Imprese e addetti che utilizzano attrezzature informatiche, beni capitali in leasing, che sono consorziate o associate con altre strutture per sezione, sottosezione, divisione e gruppo di attività economica, classe di addetti e tipo di comune**

ATTIVITÀ ECONOMICHE CLASSI DI ADDETTI TIPO DI COMUNE	TOTALE IMPRESE (a)		DI CUI IMPRESE					
			CON UTILIZZO DI ATTREZZATURE INFORMATICHE		CON UTILIZZO DI BENI CAPITALI IN LEASING		CONSORZIATE O ASSOCIATE TEMPORANEAMENTE (b)	
	N.	Addetti	N.	Addetti	N.	Addetti	N.	Addetti
<b>M ISTRUZIONE</b>	<b>42</b>	<b>222</b>	<b>8</b>	<b>20</b>	<b>5</b>	<b>15</b>	<b>3</b>	<b>5</b>
80	42	222	8	20	5	15	3	5
80.1	2	6	*	*	*	*	*	*
80.2	7	42	*	*	*	*	*	*
80.3	2	5	*	*	*	*	*	*
80.4	31	169	2	6	3	9	2	2
<b>N SANITÀ E ALTRI SERVIZI SOCIALI</b>	<b>516</b>	<b>1.436</b>	<b>91</b>	<b>504</b>	<b>134</b>	<b>626</b>	<b>14</b>	<b>38</b>
85	516	1.436	91	504	134	626	14	38
85.1	478	1.141	86	322	132	518	11	31
85.2	23	36	1	1	1	1	2	2
85.3	15	259	4	181	1	107	1	5
<b>O ALTRI SERVIZI PUBBLICI, SOCIALI E PERSONALI</b>	<b>863</b>	<b>1.908</b>	<b>55</b>	<b>357</b>	<b>119</b>	<b>555</b>	<b>19</b>	<b>93</b>
90	4	14	2	9	1	4	2	9
90.0	4	14	2	9	1	4	2	9
92	137	432	26	144	20	137	7	29
92.1	1	11	*	*	*	*	*	*
92.2	13	79	8	59	5	37	2	21
92.3	72	169	6	26	6	22	1	1
92.4	3	3	*	*	*	*	*	*
92.5	3	12	*	*	*	*	*	*
92.6	34	118	5	20	6	56	3	4
92.7	11	40	*	*	*	*	*	*
93	722	1.462	27	204	98	414	10	55
93.0	722	1.462	27	204	98	414	10	55
<b>TOTALE</b>	<b>12.069</b>	<b>42.317</b>	<b>2.068</b>	<b>18.050</b>	<b>2.145</b>	<b>14.886</b>	<b>408</b>	<b>4.682</b>
di cui imprese:								
- artigiane	4.191	11.246	349	2.046	767	3.522	122	516
- dell'industria in senso stretto (c)	1.678	11.640	291	6.463	432	5.652	76	1.660
- dei servizi	8.971	24.473	1.583	8.996	1.435	6.546	259	2.101
CLASSE DI ADDETTI								
1	5.531	5.531	524	524	482	482	122	122
2	2.784	5.568	346	692	463	926	76	152
3 - 5	2.437	8.906	548	2.097	627	2.369	76	285
6 - 9	688	4.978	274	2.030	262	1.928	47	353
10 - 19	391	5.206	201	2.780	172	2.336	37	505
20 - 49	186	5.310	131	3.819	111	3.215	33	1.000
50 - 99	28	1.909	23	1.591	18	1.281	9	619
100 - 199	14	1.868	11	1.476	4	492	4	547
200 - 499	10	3.041	10	3.041	6	1.857	4	1.099
500 - 999	-	-	-	-	-	-	-	-
1.000 e più	-	-	-	-	-	-	-	-
<b>TOTALE</b>	<b>12.069</b>	<b>42.317</b>	<b>2.068</b>	<b>18.050</b>	<b>2.145</b>	<b>14.886</b>	<b>408</b>	<b>4.682</b>
TIPO DI COMUNE								
- Comune capoluogo	5.384	20.803	1.205	10.107	1.175	7.769	202	2.916
- Altri comuni	6.685	21.514	863	7.943	970	7.117	206	1.766
<b>TOTALE</b>	<b>12.069</b>	<b>42.317</b>	<b>2.068</b>	<b>18.050</b>	<b>2.145</b>	<b>14.886</b>	<b>408</b>	<b>4.682</b>

(a) Riferito alle imprese censite in complesso

(b) Con altre strutture (imprese o istituzioni)

(c) Comprende le sezioni di attività: C - Estrazione di minerali; D - Attività manifatturiere; E - Produzione e distribuzione di energia elettrica, gas e acqua

**Tavola 3.8 - Imprese dell'industria manifatturiera e addetti per sistema di produzione, sezione, sottosezione, divisione e gruppo di attività economica, classe di addetti e tipo di comune**

ATTIVITÀ ECONOMICHE CLASSI DI ADDETTI TIPO DI COMUNE	PRODUZIONE IN SERIE													
	CON LAVORAZIONE COM- PLETAMENTE AUTOMA- TIZZATA				CON LAVORAZIONE NON COMPLETAMENTE AUTO- MATIZZATA				TOTALE		NON IN SERIE		TOTALE	
	N.	Addetti	N.	Addetti	N.	Addetti	N.	Addetti	N.	Addetti	N.	Addetti		
<b>D</b>	<b>ATTIVITÀ MANIFATTURIERE</b>													
<b>DA</b>	<b>INDUSTRIE ALIMENTARI, DELLE BE- VANDE E DEL TABACCO</b>													
	22	445	195	3.079	217	3.524	1.448	7.814	1.665	11.338				
15	*	*	*	*	*	*	*	*	272	1.547				
15.1	-	-	5	102	5	102	12	74	17	176				
15.2	-	-	-	-	-	-	-	-	-	-				
15.3	-	-	-	-	-	-	19	4	19	4				
15.4	2	2	15	39	17	41	31	77	48	118				
15.5	*	*	*	*	*	*	*	*	6	39				
15.6	1	7	-	-	1	7	10	54	11	61				
15.7	*	*	*	*	*	*	*	*	3	27				
15.8	4	270	25	185	29	455	145	520	174	975				
15.9	1	6	4	110	5	116	4	16	9	132				
16	*	*	*	*	*	*	*	*	1	221				
16.0	*	*	*	*	*	*	*	*	1	221				
<b>DB</b>	<b>INDUSTRIE TESSILI E DELL'ABBIGLIA- MENTO</b>													
	5	16	64	594	69	610	331	1.186	400	1.796				
17	*	*	*	*	*	*	*	*	184	755				
17.1	-	-	-	-	-	-	4	16	4	16				
17.2	*	*	*	*	*	*	*	*	1	1				
17.3	-	-	-	-	-	-	-	-	-	-				
17.4	-	-	1	10	1	10	11	22	12	32				
17.5	-	-	-	-	-	-	4	10	4	10				
17.6	1	3	5	7	6	10	45	146	51	156				
17.7	-	-	19	182	19	182	93	358	112	540				
18	*	*	*	*	*	*	*	*	216	1.041				
18.1	-	-	-	-	-	-	5	66	5	66				
18.2	4	13	39	395	43	408	135	492	178	900				
18.3	-	-	-	-	-	-	33	75	33	75				
<b>DC</b>	<b>INDUSTRIE CONCIARIE, FABBRICA- ZIONE DI PRODOTTI IN CUOIO, PELLE E SIMILARI</b>													
	-	-	5	69	5	69	12	46	17	115				
19	-	-	5	69	5	69	12	46	17	115				
19.1	-	-	-	-	-	-	-	-	-	-				
19.2	-	-	-	-	-	-	8	17	8	17				
19.3	-	-	5	69	5	69	4	29	9	98				
<b>DD</b>	<b>INDUSTRIA DEL LEGNO E DEI PRO- DOTTI IN LEGNO</b>													
	-	-	6	36	6	36	167	343	173	379				
20	-	-	6	36	6	36	167	343	173	379				
20.1	-	-	-	-	-	-	7	17	7	17				
20.2	-	-	-	-	-	-	-	-	-	-				
20.3	-	-	3	4	3	4	127	256	130	260				
20.4	-	-	2	30	2	30	4	31	6	61				
20.5	-	-	1	2	1	2	29	39	30	41				
<b>DE</b>	<b>FABBRICAZIONE DELLA PASTA- CARTA, DELLA CARTA E DEI PRO- DOTTI DI CARTA; STAMPA ED EDITO- RIA</b>													
	-	-	13	254	13	254	58	201	71	455				
21	-	-	4	132	4	132	7	41	11	173				
21.1	-	-	-	-	-	-	-	-	-	-				
21.2	-	-	4	132	4	132	7	41	11	173				
22	-	-	9	122	9	122	51	160	60	282				
22.1	-	-	2	38	2	38	9	18	11	56				
22.2	-	-	7	84	7	84	42	142	49	226				
22.3	-	-	-	-	-	-	-	-	-	-				
<b>DF</b>	<b>FABBRICAZIONE DI COKE, RAFFINE- RIE DI PETROLIO, TRATTAMENTO DEI COMBUSTIBILI NUCLEARI</b>													
23	-	-	-	-	-	-	-	-	-	-				
23.1	-	-	-	-	-	-	-	-	-	-				
23.2	-	-	-	-	-	-	-	-	-	-				
23.3	-	-	-	-	-	-	-	-	-	-				
<b>DG</b>	<b>FABBRICAZIONE DI PRODOTTI CHI- MICI E DI FIBRE SINTETICHE E ARTIFI- CIALI</b>													
	*	*	*	*	*	*	*	*	9	493				
24	*	*	*	*	*	*	*	*	9	493				
24.1	*	*	*	*	*	*	*	*	1	460				
24.2	*	*	*	*	*	*	*	*	2	4				
24.3	*	*	*	*	*	*	*	*	3	20				
24.4	-	-	-	-	-	-	-	-	-	-				
24.5	*	*	*	*	*	*	*	*	2	8				
24.6	*	*	*	*	*	*	*	*	1	1				
24.7	-	-	-	-	-	-	-	-	-	-				
<b>DH</b>	<b>FABBRICAZIONE DI ARTICOLI IN GOMMA E MATERIE PLASTICHE</b>													
	3	53	6	76	9	129	14	83	23	212				
25	3	53	6	76	9	129	14	83	23	212				
25.1	-	-	1	3	1	3	5	38	6	41				
25.2	3	53	5	73	8	126	9	45	17	171				

**Tavola 3.8 segue - Imprese dell'industria manifatturiera e addetti per sistema di produzione, sezione, sottosezione, divisione e gruppo di attività economica, classe di addetti e tipo di comune**

ATTIVITÀ ECONOMICHE CLASSI DI ADDETTI TIPO DI COMUNE	PRODUZIONE IN SERIE										
	CON LAVORAZIONE COM- PLETAMENTE AUTOMA- TIZZATA		CON LAVORAZIONE NON COMPLETAMENTE AUTO- MATIZZATA		TOTALE		NON IN SERIE		TOTALE		
	N.	Addetti	N.	Addetti	N.	Addetti	N.	Addetti	N.	Addetti	
<b>DI</b>	<b>FABBRICAZIONE DI PRODOTTI DELLA LAVORAZIONE DI MINERALI NON METALLIFERI</b>										
<b>26</b>	*	*	*	*	*	*	*	*	*	<b>105</b>	<b>985</b>
26.1	-	-	2	90	2	90	15	75	17	165	
26.2	-	-	1	49	1	49	26	46	27	95	
26.3	*	*	*	*	*	*	*	*	1	93	
26.4	-	-	2	57	2	57	9	36	11	93	
26.5	*	*	*	*	*	*	*	*	2	29	
26.6	1	19	3	65	4	84	17	254	21	338	
26.7	-	-	4	56	4	56	21	106	25	162	
26.8	*	*	*	*	*	*	*	*	1	10	
<b>DJ</b>	<b>2</b>	<b>30</b>	<b>19</b>	<b>403</b>	<b>21</b>	<b>433</b>	<b>214</b>	<b>2.661</b>	<b>235</b>	<b>3.094</b>	
<b>27</b>	<b>PRODUZIONE DI METALLO E FABBRICAZIONE DI PRODOTTI IN METALLO</b>										
27	*	*	*	*	*	*	*	*	<b>8</b>	<b>186</b>	
27.1	*	*	*	*	*	*	*	*	1	28	
27.2	*	*	*	*	*	*	*	*	3	57	
27.3	*	*	*	*	*	*	*	*	2	80	
27.4	*	*	*	*	*	*	*	*	1	5	
27.5	*	*	*	*	*	*	*	*	1	16	
<b>28</b>	*	*	*	*	*	*	*	*	<b>227</b>	<b>2.908</b>	
28.1	1	2	5	48	6	50	109	1.773	115	1.823	
28.2	*	*	*	*	*	*	*	*	2	38	
28.3	-	-	-	-	-	-	-	-	-	-	
28.4	-	-	1	22	1	22	3	339	4	361	
28.5	-	-	7	149	7	149	38	365	45	514	
28.6	*	*	*	*	*	*	*	*	1	7	
28.7	-	-	1	49	1	49	59	116	60	165	
<b>DK</b>	<b>-</b>	<b>-</b>	<b>1</b>	<b>16</b>	<b>1</b>	<b>16</b>	<b>47</b>	<b>520</b>	<b>48</b>	<b>536</b>	
<b>29</b>	<b>FABBRICAZIONE DI MACCHINE ED APPARECCHI MECCANICI, COMPRESI L'INSTALLAZIONE, IL MONTAGGIO, LA RIPARAZIONE E LA MANUTENZIONE</b>										
29	-	-	1	16	1	16	47	520	48	536	
29.1	-	-	-	-	-	-	-	-	-	-	
29.2	-	-	-	-	-	-	16	44	16	44	
29.3	-	-	-	-	-	-	20	70	20	70	
29.4	-	-	-	-	-	-	-	-	-	-	
29.5	-	-	1	16	1	16	11	406	12	422	
29.6	-	-	-	-	-	-	-	-	-	-	
29.7	-	-	-	-	-	-	-	-	-	-	
<b>DL</b>	<b>*</b>	<b>*</b>	<b>*</b>	<b>*</b>	<b>*</b>	<b>*</b>	<b>*</b>	<b>*</b>	<b>174</b>	<b>909</b>	
<b>30</b>	<b>FABBRICAZIONE DI MACCHINE ELETTRICHE E DI APPARECCHIATURE ELETTRICHE ED OTTICHE</b>										
30	*	*	*	*	*	*	*	*	1	18	
30.0	*	*	*	*	*	*	*	*	1	18	
<b>31</b>	<b>-</b>	<b>-</b>	<b>1</b>	<b>6</b>	<b>1</b>	<b>6</b>	<b>27</b>	<b>369</b>	<b>28</b>	<b>375</b>	
31.1	-	-	1	6	1	6	6	200	7	206	
31.2	-	-	-	-	-	-	-	-	-	-	
31.3	-	-	-	-	-	-	-	-	-	-	
31.4	-	-	-	-	-	-	-	-	-	-	
31.5	-	-	-	-	-	-	8	20	8	20	
31.6	-	-	-	-	-	-	13	149	13	149	
<b>32</b>	<b>*</b>	<b>*</b>	<b>*</b>	<b>*</b>	<b>*</b>	<b>*</b>	<b>*</b>	<b>*</b>	<b>33</b>	<b>253</b>	
32.1	*	*	*	*	*	*	*	*	1	1	
32.2	-	-	2	159	2	159	30	93	32	252	
32.3	-	-	-	-	-	-	-	-	-	-	
<b>33</b>	<b>*</b>	<b>*</b>	<b>*</b>	<b>*</b>	<b>*</b>	<b>*</b>	<b>*</b>	<b>*</b>	<b>112</b>	<b>263</b>	
33.1	-	-	3	6	3	6	101	223	104	229	
33.2	*	*	*	*	*	*	*	*	2	23	
33.3	-	-	-	-	-	-	-	-	-	-	
33.4	-	-	-	-	-	-	6	11	6	11	
33.5	-	-	-	-	-	-	-	-	-	-	
<b>DM</b>	<b>FABBRICAZIONE DI MEZZI DI TRASPORTO</b>										
<b>34</b>	<b>-</b>	<b>-</b>	<b>-</b>	<b>-</b>	<b>-</b>	<b>-</b>	<b>-</b>	<b>-</b>	<b>-</b>	<b>-</b>	
34.1	-	-	-	-	-	-	-	-	-	-	
34.2	-	-	-	-	-	-	-	-	-	-	
34.3	-	-	-	-	-	-	-	-	-	-	
<b>35</b>	<b>-</b>	<b>-</b>	<b>-</b>	<b>-</b>	<b>-</b>	<b>-</b>	<b>-</b>	<b>-</b>	<b>-</b>	<b>-</b>	
35.1	-	-	-	-	-	-	-	-	-	-	
35.2	-	-	-	-	-	-	-	-	-	-	
35.3	-	-	-	-	-	-	-	-	-	-	
35.4	-	-	-	-	-	-	-	-	-	-	
35.5	-	-	-	-	-	-	-	-	-	-	



**Tavola 3.8 segue - Imprese dell'industria manifatturiera e addetti per sistema di produzione, sezione, sottosezione, divisione e gruppo di attività economica, classe di addetti e tipo di comune**

ATTIVITÀ ECONOMICHE CLASSI DI ADDETTI TIPO DI COMUNE	PRODUZIONE IN SERIE									
	CON LAVORAZIONE COM- PLETAMENTE AUTOMA- TIZZATA		CON LAVORAZIONE NON COMPLETAMENTE AUTO- MATIZZATA		TOTALE		NON IN SERIE		TOTALE	
	N.	Addetti	N.	Addetti	N.	Addetti	N.	Addetti	N.	Addetti
<b>DN ALTRE INDUSTRIE MANIFATTURIERE</b>	<b>1</b>	<b>27</b>	<b>8</b>	<b>120</b>	<b>9</b>	<b>147</b>	<b>128</b>	<b>449</b>	<b>137</b>	<b>596</b>
<b>36</b>	*	*	*	*	*	*	*	*	<b>129</b>	<b>536</b>
36.1	-	-	8	120	8	120	79	334	87	454
36.2	-	-	-	-	-	-	32	62	32	62
36.3	-	-	-	-	-	-	-	-	-	-
36.4	-	-	-	-	-	-	-	-	-	-
36.5	*	*	*	*	*	*	*	*	1	1
36.6	-	-	-	-	-	-	9	19	9	19
37	*	*	*	*	*	*	*	*	8	60
37.1	1	27	-	-	1	27	4	10	5	37
37.2	*	*	*	*	*	*	*	*	3	23
<b>TOTALE</b>	<b>22</b>	<b>445</b>	<b>195</b>	<b>3.079</b>	<b>217</b>	<b>3.524</b>	<b>1.448</b>	<b>7.814</b>	<b>1.665</b>	<b>11.338</b>
- di cui imprese artigiane	-	-	83	481	83	481	1.177	3.868	1.260	4.349
<b>CLASSE DI ADDETTI</b>										
1	3	3	20	20	23	23	545	545	568	568
2	2	4	28	56	30	60	287	574	317	634
3 - 5	2	6	52	208	54	214	343	1.288	397	1.502
6 - 9	5	35	25	189	30	224	131	983	161	1.207
10 - 19	6	98	26	366	32	464	89	1.181	121	1.645
20 - 49	2	55	34	1.084	36	1.139	39	1.072	75	2.211
50 - 99	-	-	7	444	7	444	8	581	15	1.025
100 - 199	2	244	2	252	4	496	1	134	5	630
200 - 499	-	-	1	460	1	460	5	1.456	6	1.916
500 - 999	-	-	-	-	-	-	-	-	-	-
1.000 e più	-	-	-	-	-	-	-	-	-	-
<b>TOTALE</b>	<b>22</b>	<b>445</b>	<b>195</b>	<b>3.079</b>	<b>217</b>	<b>3.524</b>	<b>1.448</b>	<b>7.814</b>	<b>1.665</b>	<b>11.338</b>
<b>TIPO DI COMUNE</b>										
- Comune capoluogo	8	231	54	693	62	924	560	3.171	622	4.095
- Altri comuni	14	214	141	2.386	155	2.600	888	4.643	1.043	7.243
<b>TOTALE</b>	<b>22</b>	<b>445</b>	<b>195</b>	<b>3.079</b>	<b>217</b>	<b>3.524</b>	<b>1.448</b>	<b>7.814</b>	<b>1.665</b>	<b>11.338</b>

**Tavola 3.9 - Imprese artigiane e addetti per forma giuridica, sezione, sottosezione, divisione e gruppo di attività economica, classe di addetti e tipo di comune**

ATTIVITÀ ECONOMICHE CLASSI DI ADDETTI TIPO DI COMUNE	SOCIETÀ									
	IMPRESE INDIVIDUALI		IN NOME COLLETTIVO		COOPERATIVE		ALTRE FORME (a)		TOTALE	
	N.	Addetti	N.	Addetti	N.	Addetti	N.	Addetti	N.	Addetti
<b>A AGRICOLTURA, CACCIA E SILVICOLTURA</b>	<b>29</b>	<b>54</b>	<b>4</b>	<b>13</b>	-	-	<b>7</b>	<b>17</b>	<b>40</b>	<b>84</b>
01	13	14	2	6	-	-	6	15	21	35
01.4	13	14	2	6	-	-	6	15	21	35
02	16	40	2	7	-	-	1	2	19	49
02.0	16	40	2	7	-	-	1	2	19	49
<b>C ESTRAZIONE DI MINERALI</b>	<b>2</b>	<b>2</b>	<b>2</b>	<b>4</b>	-	-	-	-	<b>4</b>	<b>6</b>
<b>CA ESTRAZIONE DI MINERALI ENERGETICI</b>	-	-	-	-	-	-	-	-	-	-
10	-	-	-	-	-	-	-	-	-	-
10.1	-	-	-	-	-	-	-	-	-	-
10.2	-	-	-	-	-	-	-	-	-	-
10.3	-	-	-	-	-	-	-	-	-	-
<b>CB ESTRAZIONE DI MINERALI NON ENERGETICI</b>	<b>2</b>	<b>2</b>	<b>2</b>	<b>4</b>	-	-	-	-	<b>4</b>	<b>6</b>
14	2	2	2	4	-	-	-	-	4	6
14.1	-	-	-	-	-	-	-	-	-	-
14.2	1	1	2	4	-	-	-	-	3	5
14.3	-	-	-	-	-	-	-	-	-	-
14.4	-	-	-	-	-	-	-	-	-	-
14.5	1	1	-	-	-	-	-	-	1	1
<b>D ATTIVITÀ MANIFATTURIERE</b>	<b>880</b>	<b>2.321</b>	<b>251</b>	<b>1.474</b>	<b>11</b>	<b>97</b>	<b>118</b>	<b>457</b>	<b>1.260</b>	<b>4.349</b>
<b>DA INDUSTRIE ALIMENTARI, DELLE BEVANDE E DEL TABACCO</b>	<b>112</b>	<b>301</b>	<b>38</b>	<b>228</b>	<b>1</b>	<b>12</b>	<b>18</b>	<b>67</b>	<b>169</b>	<b>608</b>
15	112	301	38	228	1	12	18	67	169	608
15.1	3	3	1	11	-	-	-	-	4	14
15.2	-	-	-	-	-	-	-	-	-	-
15.3	1	2	-	-	-	-	-	-	1	2
15.4	10	20	2	9	1	12	1	2	14	43
15.5	1	3	-	-	-	-	1	2	2	5
15.6	5	13	3	28	-	-	-	-	8	41
15.7	-	-	-	-	-	-	-	-	-	-
15.8	92	260	32	180	-	-	16	63	140	503
15.9	-	-	-	-	-	-	-	-	-	-
16	-	-	-	-	-	-	-	-	-	-
16.0	-	-	-	-	-	-	-	-	-	-
<b>DB INDUSTRIE TESSILI E DELL'ABBIGLIAMENTO</b>	<b>256</b>	<b>820</b>	<b>31</b>	<b>209</b>	<b>6</b>	<b>68</b>	<b>48</b>	<b>211</b>	<b>341</b>	<b>1.308</b>
17	122	416	12	86	1	8	28	115	163	625
17.1	1	3	1	4	-	-	-	-	2	7
17.2	-	-	-	-	-	-	-	-	-	-
17.3	-	-	-	-	-	-	-	-	-	-
17.4	9	24	2	4	-	-	1	4	12	32
17.5	3	8	-	-	-	-	1	2	4	10
17.6	35	99	2	7	-	-	9	40	46	146
17.7	74	282	7	71	1	8	17	69	99	430
18	134	404	19	123	5	60	20	96	178	683
18.1	3	38	1	19	-	-	1	9	5	66
18.2	107	329	14	87	4	46	19	87	144	549
18.3	24	37	4	17	1	14	-	-	29	68
<b>DC INDUSTRIE CONCIARIE, FABBRICAZIONE DI PRODOTTI IN CUOIO, PELLE E SIMILARI</b>	<b>7</b>	<b>9</b>	<b>3</b>	<b>29</b>	-	-	<b>4</b>	<b>12</b>	<b>14</b>	<b>50</b>
19	7	9	3	29	-	-	4	12	14	50
19.1	-	-	-	-	-	-	-	-	-	-
19.2	5	7	1	2	-	-	-	-	6	9
19.3	2	2	2	27	-	-	4	12	8	41
<b>DD INDUSTRIA DEL LEGNO E DEI PRODOTTI IN LEGNO</b>	<b>130</b>	<b>183</b>	<b>17</b>	<b>103</b>	-	-	<b>9</b>	<b>19</b>	<b>156</b>	<b>305</b>
20	130	183	17	103	-	-	9	19	156	305
20.1	3	7	-	-	-	-	-	-	3	7
20.2	-	-	-	-	-	-	-	-	-	-
20.3	99	139	15	81	-	-	9	19	123	239
20.4	1	1	1	20	-	-	-	-	2	21
20.5	27	36	1	2	-	-	-	-	28	38
<b>DE FABBRICAZIONE DELLA PASTA-CARTA, DELLA CARTA E DEI PRODOTTI DI CARTA; STAMPA ED EDITORIA</b>	<b>26</b>	<b>78</b>	<b>23</b>	<b>118</b>	<b>2</b>	<b>6</b>	<b>2</b>	<b>12</b>	<b>53</b>	<b>214</b>
21	3	12	5	37	-	-	1	10	9	59
21.1	-	-	-	-	-	-	-	-	-	-
21.2	3	12	5	37	-	-	1	10	9	59
22	23	66	18	81	2	6	1	2	44	155
22.1	-	-	1	3	1	1	-	-	2	4
22.2	23	66	17	78	1	5	1	2	42	151
22.3	-	-	-	-	-	-	-	-	-	-
<b>DF FABBRICAZIONE DI COKE, RAFFINERIE DI PETROLIO, TRATTAMENTO DEI COMBUSTIBILI NUCLEARI</b>	-	-	-	-	-	-	-	-	-	-
23	-	-	-	-	-	-	-	-	-	-
23.2	-	-	-	-	-	-	-	-	-	-

**Tavola 3.9 segue - Imprese artigiane e addetti per forma giuridica, sezione, sottosezione, divisione e gruppo di attività economica, classe di addetti e tipo di comune**

ATTIVITÀ ECONOMICHE CLASSI DI ADDETTI TIPO DI COMUNE	SOCIETÀ									
	IMPRESE INDIVIDUALI		IN NOME COLLETTIVO		COOPERATIVE		ALTRE FORME (a)		TOTALE	
	N.	Addetti	N.	Addetti	N.	Addetti	N.	Addetti	N.	Addetti
<b>DG FABBRICAZIONE DI PRODOTTI CHIMICI E DI FIBRE SINTETICHE E ARTIFICIALI</b>	<b>2</b>	<b>6</b>	<b>5</b>	<b>15</b>	-	-	-	-	<b>7</b>	<b>21</b>
24	2	6	5	15	-	-	-	-	7	21
24.1	-	-	-	-	-	-	-	-	-	-
24.2	-	-	2	4	-	-	-	-	2	4
24.3	-	-	2	8	-	-	-	-	2	8
24.4	-	-	-	-	-	-	-	-	-	-
24.5	1	5	1	3	-	-	-	-	2	8
24.6	1	1	-	-	-	-	-	-	1	1
24.7	-	-	-	-	-	-	-	-	-	-
<b>DH FABBRICAZIONE DI ARTICOLI IN GOMMA E MATERIE PLASTICHE</b>	<b>5</b>	<b>11</b>	<b>6</b>	<b>30</b>	-	-	-	-	<b>11</b>	<b>41</b>
25	5	11	6	30	-	-	-	-	11	41
25.1	1	4	2	9	-	-	-	-	3	13
25.2	4	7	4	21	-	-	-	-	8	28
<b>DI FABBRICAZIONE DI PRODOTTI DELLA LAVORAZIONE DI MINERALI NON METALLIFERI</b>	<b>43</b>	<b>123</b>	<b>23</b>	<b>141</b>	-	-	<b>8</b>	<b>29</b>	<b>74</b>	<b>293</b>
26	43	123	23	141	-	-	8	29	74	293
26.1	7	11	5	26	-	-	2	9	14	46
26.2	15	22	3	10	-	-	3	9	21	41
26.3	-	-	-	-	-	-	-	-	-	-
26.4	6	29	1	5	-	-	-	-	7	34
26.5	-	-	-	-	-	-	-	-	-	-
26.6	4	14	5	35	-	-	-	-	9	49
26.7	11	47	8	55	-	-	3	11	22	113
26.8	-	-	1	10	-	-	-	-	1	10
<b>DJ PRODUZIONE DI METALLO E FABBRICAZIONE DI PRODOTTI IN METALLO</b>	<b>111</b>	<b>385</b>	<b>35</b>	<b>265</b>	<b>1</b>	<b>2</b>	<b>4</b>	<b>15</b>	<b>151</b>	<b>667</b>
27	1	5	-	-	-	-	-	-	1	5
27.2	-	-	-	-	-	-	-	-	-	-
27.3	-	-	-	-	-	-	-	-	-	-
27.4	1	5	-	-	-	-	-	-	1	5
27.5	-	-	-	-	-	-	-	-	-	-
<b>28</b>	<b>110</b>	<b>380</b>	<b>35</b>	<b>265</b>	<b>1</b>	<b>2</b>	<b>4</b>	<b>15</b>	<b>150</b>	<b>662</b>
28.1	42	194	25	199	1	2	2	10	70	405
28.2	1	9	-	-	-	-	-	-	1	9
28.3	-	-	-	-	-	-	-	-	-	-
28.4	-	-	-	-	-	-	-	-	-	-
28.5	20	110	5	36	-	-	-	-	25	146
28.6	-	-	-	-	-	-	-	-	-	-
28.7	47	67	5	30	-	-	2	5	54	102
<b>DK FABBRICAZIONE DI MACCHINE ED APPARECCHI MECCANICI, COMPRESI L'INSTALLAZIONE, IL MONTAGGIO, LA RIPARAZIONE E LA MANUTENZIONE</b>	<b>21</b>	<b>49</b>	<b>12</b>	<b>64</b>	-	-	<b>3</b>	<b>7</b>	<b>36</b>	<b>120</b>
29	21	49	12	64	-	-	3	7	36	120
29.1	-	-	-	-	-	-	-	-	-	-
29.2	7	10	7	32	-	-	-	-	14	42
29.3	11	35	4	26	-	-	3	7	18	68
29.4	-	-	-	-	-	-	-	-	-	-
29.5	3	4	1	6	-	-	-	-	4	10
29.6	-	-	-	-	-	-	-	-	-	-
29.7	-	-	-	-	-	-	-	-	-	-
<b>DL FABBRICAZIONE DI MACCHINE ELETTRICHE E DI APPARECCHIATURE ELETTRICHE ED OTTICHE</b>	<b>90</b>	<b>187</b>	<b>33</b>	<b>123</b>	-	-	<b>14</b>	<b>54</b>	<b>137</b>	<b>364</b>
30	-	-	1	18	-	-	-	-	1	18
30.0	-	-	1	18	-	-	-	-	1	18
<b>31</b>	<b>12</b>	<b>37</b>	<b>6</b>	<b>23</b>	-	-	<b>1</b>	<b>3</b>	<b>19</b>	<b>63</b>
31.1	2	11	1	3	-	-	-	-	3	14
31.2	-	-	-	-	-	-	-	-	-	-
31.3	-	-	-	-	-	-	-	-	-	-
31.5	7	15	-	-	-	-	-	-	7	15
31.6	3	11	5	20	-	-	1	3	9	34
<b>32</b>	<b>17</b>	<b>49</b>	<b>5</b>	<b>13</b>	-	-	-	-	<b>22</b>	<b>62</b>
32.1	1	1	-	-	-	-	-	-	1	1
32.2	16	48	5	13	-	-	-	-	21	61
32.3	-	-	-	-	-	-	-	-	-	-
<b>33</b>	<b>61</b>	<b>101</b>	<b>21</b>	<b>69</b>	-	-	<b>13</b>	<b>51</b>	<b>95</b>	<b>221</b>
33.1	54	89	20	47	-	-	13	51	87	187
33.2	1	1	1	22	-	-	-	-	2	23
33.3	-	-	-	-	-	-	-	-	-	-
33.4	6	11	-	-	-	-	-	-	6	11
33.5	-	-	-	-	-	-	-	-	-	-
<b>DM FABBRICAZIONE DI MEZZI DI TRASPORTO</b>	-	-	-	-	-	-	-	-	-	-
34	-	-	-	-	-	-	-	-	-	-
34.2	-	-	-	-	-	-	-	-	-	-
34.3	-	-	-	-	-	-	-	-	-	-
<b>35</b>	-	-	-	-	-	-	-	-	-	-
35.1	-	-	-	-	-	-	-	-	-	-
35.2	-	-	-	-	-	-	-	-	-	-
35.4	-	-	-	-	-	-	-	-	-	-
35.5	-	-	-	-	-	-	-	-	-	-

**Tavola 3.9 segue - Imprese artigiane e addetti per forma giuridica, sezione, sottosezione, divisione e gruppo di attività economica, classe di addetti e tipo di comune**

ATTIVITÀ ECONOMICHE CLASSI DI ADDETTI TIPO DI COMUNE	SOCIETÀ									
	IMPRESE INDIVIDUALI		IN NOME COLLETTIVO		COOPERATIVE		ALTRE FORME (a)		TOTALE	
	N.	Addetti	N.	Addetti	N.	Addetti	N.	Addetti	N.	Addetti
<b>DN ALTRE INDUSTRIE MANIFATTURIERE</b>	<b>77</b>	<b>169</b>	<b>25</b>	<b>149</b>	<b>1</b>	<b>9</b>	<b>8</b>	<b>31</b>	<b>111</b>	<b>358</b>
36	75	167	24	131	1	9	8	31	108	338
36.1	48	119	18	115	1	9	6	23	73	266
36.2	20	36	5	14	-	-	1	3	26	53
36.3	-	-	-	-	-	-	-	-	-	-
36.4	-	-	-	-	-	-	-	-	-	-
36.5	-	-	-	-	-	-	-	-	-	-
36.6	7	12	1	2	-	-	1	5	9	19
37	2	2	1	18	-	-	-	-	3	20
37.1	1	1	-	-	-	-	-	-	1	1
37.2	1	1	1	18	-	-	-	-	2	19
<b>F COSTRUZIONI</b>	<b>714</b>	<b>1.640</b>	<b>135</b>	<b>776</b>	<b>5</b>	<b>36</b>	<b>63</b>	<b>193</b>	<b>917</b>	<b>2.645</b>
45	714	1.640	135	776	5	36	63	193	917	2.645
45.1	18	40	7	30	-	-	1	2	26	72
45.2	278	884	65	354	4	22	32	104	379	1.364
45.3	167	383	43	307	1	14	16	54	227	758
45.4	249	330	20	85	-	-	14	33	283	448
45.5	2	3	-	-	-	-	-	-	2	3
<b>G COMMERCIO ALL'INGROSSO E AL DETTAGLIO; RIPARAZIONE DI AUTOVEICOLI, MOTOCICLI E DI BENI PERSONALI E PER LA CASA</b>	<b>674</b>	<b>1.217</b>	<b>147</b>	<b>625</b>	<b>1</b>	<b>2</b>	<b>50</b>	<b>136</b>	<b>872</b>	<b>1.980</b>
50	311	555	98	445	-	-	42	118	451	1.118
50.2	279	512	93	427	-	-	41	116	413	1.055
50.4	19	25	1	3	-	-	-	-	20	28
50.5	13	18	4	15	-	-	1	2	18	35
51	31	86	4	15	-	-	1	2	36	103
51.2	1	1	-	-	-	-	-	-	1	1
51.3	5	14	1	3	-	-	-	-	6	17
51.4	7	28	2	8	-	-	-	-	9	36
51.5	14	37	1	4	-	-	-	-	15	41
51.6	4	6	-	-	-	-	1	2	5	8
52	332	576	45	165	1	2	7	16	385	759
52.2	49	88	4	15	1	2	2	6	56	111
52.4	161	309	32	131	-	-	4	8	197	448
52.5	-	-	-	-	-	-	-	-	-	-
52.7	122	179	9	19	-	-	1	2	132	200
<b>H ALBERGHI E RISTORANTI</b>	<b>88</b>	<b>228</b>	<b>27</b>	<b>91</b>	<b>1</b>	<b>10</b>	<b>3</b>	<b>6</b>	<b>119</b>	<b>335</b>
55	88	228	27	91	1	10	3	6	119	335
55.3	61	164	17	54	-	-	1	2	79	220
55.4	27	64	10	37	1	10	2	4	40	115
<b>I TRASPORTI, MAGAZZINAGGIO E COMUNICAZIONI</b>	<b>222</b>	<b>331</b>	<b>32</b>	<b>110</b>	<b>1</b>	<b>12</b>	<b>6</b>	<b>29</b>	<b>261</b>	<b>482</b>
60	214	322	29	101	1	12	6	29	250	464
60.1	-	-	-	-	-	-	-	-	-	-
60.2	214	322	29	101	1	12	6	29	250	464
61	-	-	-	-	-	-	-	-	-	-
61.2	-	-	-	-	-	-	-	-	-	-
63	8	9	3	9	-	-	-	-	11	18
63.1	2	3	2	8	-	-	-	-	4	11
63.2	6	6	1	1	-	-	-	-	7	7
<b>K ATTIVITÀ IMMOBILIARI, NOLEGGIO, INFORMATICA, RICERCA, ALTRE ATTIVITÀ PROFESSIONALI ED IMPRENDITORIALI</b>	<b>82</b>	<b>191</b>	<b>11</b>	<b>33</b>	<b>1</b>	<b>14</b>	<b>8</b>	<b>18</b>	<b>102</b>	<b>256</b>
72	2	5	2	8	-	-	1	2	5	15
72.5	2	5	2	8	-	-	1	2	5	15
74	80	186	9	25	1	14	7	16	97	241
74.7	42	131	4	11	1	14	5	13	52	169
74.8	38	55	5	14	-	-	2	3	45	72
<b>O ALTRI SERVIZI PUBBLICI, SOCIALI E PERSONALI</b>	<b>534</b>	<b>879</b>	<b>34</b>	<b>102</b>	<b>-</b>	<b>-</b>	<b>48</b>	<b>128</b>	<b>616</b>	<b>1.109</b>
90	-	-	-	-	-	-	-	-	-	-
90.0	-	-	-	-	-	-	-	-	-	-
93	534	879	34	102	-	-	48	128	616	1.109
93.0	534	879	34	102	-	-	48	128	616	1.109
<b>TOTALE</b>	<b>3.225</b>	<b>6.863</b>	<b>643</b>	<b>3.228</b>	<b>20</b>	<b>171</b>	<b>303</b>	<b>984</b>	<b>4.191</b>	<b>11.246</b>
<b>CLASSE DI ADDETTI</b>										
1	1.936	1.936	22	22	1	1	5	5	1.964	1.964
2	583	1.166	187	374	3	6	144	288	917	1.834
3 - 5	506	1.829	243	925	2	8	125	446	876	3.208
6 - 9	140	1.021	124	895	6	52	24	179	294	2.147
10 e più	60	911	67	1.012	8	104	5	66	140	2.093
<b>TOTALE</b>	<b>3.225</b>	<b>6.863</b>	<b>643</b>	<b>3.228</b>	<b>20</b>	<b>171</b>	<b>303</b>	<b>984</b>	<b>4.191</b>	<b>11.246</b>
<b>TIPO DI COMUNE</b>										
- Comune capoluogo	1.195	2.604	263	1.221	5	52	98	318	1.561	4.195
- Altri comuni	2.030	4.259	380	2.007	15	119	205	666	2.630	7.051
<b>TOTALE</b>	<b>3.225</b>	<b>6.863</b>	<b>643</b>	<b>3.228</b>	<b>20</b>	<b>171</b>	<b>303</b>	<b>984</b>	<b>4.191</b>	<b>11.246</b>

(a) Comprende le società semplici o di fatto e le "altre forme" di impresa

**Tavola 3.10 - Esercizi di commercio ambulante (commercio su aree pubbliche) e relativi addetti per classe di addetti, classe e categoria di attività economica**

ATTIVITÀ ECONOMICHE	ESERCIZI CON ADDETTI												
	1	3 - 5				6 E PIÙ				TOTALE			
		2	Esercizi		Addetti		Esercizi		Addetti		ADDETTI		
			Esercizi	Addetti	Esercizi	Addetti	Esercizi	In complesso	Di cui titolari e familiari				
<b>52.62 Commercio al dettaglio ambulante in banchi e nei mercati</b>	<b>27</b>	<b>6</b>	<b>2</b>	<b>8</b>	-	-	<b>35</b>	<b>47</b>	<b>47</b>				
52.62.1 Commercio al dettaglio ambulante in banchi e nei mercati alimentari e bevande	5	3	1	3	-	-	9	14	14				
52.62.2 Commercio al dettaglio ambulante in banchi e nei mercati di tessuti	2	-	-	-	-	-	2	2	2				
52.62.3 Commercio al dettaglio ambulante in banchi e mercati di articoli di abbigliamento	7	1	-	-	-	-	8	9	9				
52.62.4 Commercio al dettaglio ambulante in banchi e nei mercati di calzature e pelletterie	1	1	-	-	-	-	2	3	3				
52.62.5 Commercio al dettaglio ambulante in banchi e nei mercati di mobili e articoli diversi per uso domestico	1	-	1	5	-	-	2	6	6				
52.62.6 Commercio al dettaglio ambulante in banchi e nei mercati di articoli di occasione sia nuovi che usati	2	-	-	-	-	-	2	2	2				
52.62.7 Commercio al dettaglio ambulante in banchi e nei mercati di altri articoli n.c.a.	9	1	-	-	-	-	10	11	11				
<b>52.63 Commercio al dettaglio effettuato in altre forme al di fuori di negozi</b>	<b>156</b>	<b>31</b>	<b>4</b>	<b>12</b>	-	-	<b>191</b>	<b>230</b>	<b>225</b>				
52.63.3 Commercio al dettaglio effettuato in posti mobili di alimentari e bevande	38	9	1	3	-	-	48	59	59				
52.63.4 Commercio al dettaglio effettuato in posti mobili di tessuti e articoli di abbigliamento	45	13	2	6	-	-	60	77	74				
52.63.5 Altro commercio ambulante in posti mobili	73	9	1	3	-	-	83	94	92				
<b>TOTALE</b>	<b>183</b>	<b>37</b>	<b>6</b>	<b>20</b>	-	-	<b>226</b>	<b>277</b>	<b>272</b>				

**Tavola 3.11 - Esercizi di commercio ambulante (commercio su aree pubbliche) e relativi addetti per categoria posizionale, diffusione territoriale, numero di mezzi di trasporto in dotazione agli esercizi stessi e per classe e categoria di attività economica**

ATTIVITÀ ECONOMICHE	ADDETTI				ESERCIZI CON ATTIVITÀ COMMERCIALE SVOLTA			MEZZI DI TRASPORTO					
	Esercizi	Titolari	Familiari coadiuvanti	Altro personale	Totale	ESERCIZI CON ATTIVITÀ COMMERCIALE SVOLTA		Motoveicoli	Autovetture	Autocarri	Autonegozi	Altri	Esercizi con mezzi di trasporto non indicati (a)
						In un solo comune	In più comuni						
<b>52.62 Commercio al dettaglio ambulante in banchi e nei mercati</b>	<b>35</b>	<b>35</b>	<b>12</b>	<b>-</b>	<b>47</b>	<b>18</b>	<b>17</b>	<b>-</b>	<b>9</b>	<b>19</b>	<b>3</b>	<b>2</b>	<b>3</b>
52.62.1 Commercio al dettaglio ambulante in banchi e nei mercati alimentari e bevande	9	9	5	-	14	8	1	-	1	5	2	1	1
52.62.2 Commercio al dettaglio ambulante in banchi e nei mercati di tessuti	2	2	-	-	2	1	1	-	1	1	-	-	-
52.62.3 Commercio al dettaglio ambulante in banchi e mercati di articoli di abbigliamento	8	8	1	-	9	1	7	-	2	5	-	1	-
52.62.4 Commercio al dettaglio ambulante in banchi e nei mercati di calzature e pelletterie	2	2	1	-	3	1	1	-	-	2	-	-	-
52.62.5 Commercio al dettaglio ambulante in banchi e nei mercati di mobili e articoli diversi per uso domestico	2	2	4	-	6	-	2	-	-	2	-	-	-
52.62.6 Commercio al dettaglio ambulante in banchi e nei mercati di articoli di occasione sia nuovi che usati	2	2	-	-	2	1	1	-	1	1	-	-	-
52.62.7 Commercio al dettaglio ambulante in banchi e nei mercati di altri articoli n.c.a.	10	10	1	-	11	6	4	-	4	3	1	-	2
<b>52.63 Commercio al dettaglio effettuato in altre forme al di fuori di negozi</b>	<b>191</b>	<b>191</b>	<b>34</b>	<b>5</b>	<b>230</b>	<b>35</b>	<b>156</b>	<b>6</b>	<b>57</b>	<b>129</b>	<b>11</b>	<b>6</b>	<b>3</b>
52.63.3 Commercio al dettaglio effettuato in posti mobili di alimentari e bevande	48	48	11	-	59	6	42	3	3	40	4	1	-
52.63.4 Commercio al dettaglio effettuato in posti mobili di tessuti e articoli di abbigliamento	60	60	14	3	77	10	50	-	30	28	4	-	2
52.63.5 Altro commercio ambulante in posti mobili	83	83	9	2	94	19	64	3	24	61	3	5	1
<b>TOTALE</b>	<b>226</b>	<b>226</b>	<b>46</b>	<b>5</b>	<b>277</b>	<b>53</b>	<b>173</b>	<b>6</b>	<b>66</b>	<b>148</b>	<b>14</b>	<b>8</b>	<b>6</b>

(a) Comprende gli esercizi di commercio ambulante non interessati al fenomeno e quelli che, pur disponendo di mezzi di trasporto, non hanno fornito risposta

## Le Istituzioni

**Tavola 3.12 - Istituzioni per classe di addetti, forma istituzionale e tipo di comune**

FORME ISTITUZIONALI TIPO DI COMUNE	CLASSI DI ADDETTI											Totale
	0 - 1	2	3 - 5	6 - 9	10 - 19	20 - 49	50 - 99	100 - 199	200 - 499	500 - 999	1000 e più	
Ministero o organo costituzionale	-	-	-	-	-	-	-	-	-	-	-	-
Ente locale (regione, provincia, comune)	-	-	-	2	16	11	-	1	3	-	1	34
Comunità montana	-	-	-	-	1	-	1	1	-	-	-	3
Ente sanitario pubblico	-	-	-	-	-	-	-	-	2	-	1	3
Ente di previdenza	-	-	-	-	-	-	-	-	-	-	-	-
Ente economico o ente di ricerca	-	-	1	-	3	2	-	-	-	-	-	6
Ente di assistenza, culturale, sportivo	-	-	-	-	1	-	-	-	-	-	-	1
Associazione riconosciuta o fondazione	80	10	18	8	3	1	-	-	-	-	-	120
Associazione non riconosciuta	93	4	10	3	1	-	-	-	-	-	-	111
Altra forma	3	1	4	-	1	1	1	-	-	-	-	11
<b>TOTALE</b>	<b>176</b>	<b>15</b>	<b>33</b>	<b>13</b>	<b>26</b>	<b>15</b>	<b>2</b>	<b>2</b>	<b>5</b>	<b>-</b>	<b>2</b>	<b>289</b>
di cui:												
- istituzioni pubbliche	3	1	5	2	22	14	2	2	5	-	2	58
- istituzioni sociali private	173	14	28	11	4	1	-	-	-	-	-	231
TIPO DI COMUNE												
- Comune capoluogo	69	10	17	6	4	3	1	-	1	-	2	113
- Altri comuni	107	5	16	7	22	12	1	2	4	-	-	176
<b>TOTALE</b>	<b>176</b>	<b>15</b>	<b>33</b>	<b>13</b>	<b>26</b>	<b>15</b>	<b>2</b>	<b>2</b>	<b>5</b>	<b>-</b>	<b>2</b>	<b>289</b>

**Tavola 3.13 - Addetti alle istituzioni per classe di addetti e forma istituzionale**

FORME ISTITUZIONALI	CLASSI DI ADDETTI											Totale
	1	2	3 - 5	6 - 9	10 - 19	20 - 49	50 - 99	100 - 199	200 - 499	500 - 999	1000 e più	
Ministero o organo costituzionale	-	-	-	-	-	-	-	-	-	-	-	-
Ente locale (regione, provincia, comune)	-	-	-	13	230	329	-	110	668	-	1.246	2.596
Comunità montana	-	-	-	-	12	-	81	123	-	-	-	216
Ente sanitario pubblico	-	-	-	-	-	-	-	-	883	-	2.057	2.940
Ente di previdenza	-	-	-	-	-	-	-	-	-	-	-	-
Ente economico o ente di ricerca	-	-	4	-	32	71	-	-	-	-	-	107
Ente di assistenza, culturale, sportivo	-	-	-	-	19	-	-	-	-	-	-	19
Associazione riconosciuta o fondazione	12	20	63	63	39	31	-	-	-	-	-	228
Associazione non riconosciuta	14	8	37	22	10	-	-	-	-	-	-	91
Altra forma	3	2	16	-	10	25	50	-	-	-	-	106
<b>TOTALE</b>	<b>29</b>	<b>30</b>	<b>120</b>	<b>98</b>	<b>352</b>	<b>456</b>	<b>131</b>	<b>233</b>	<b>1.551</b>	<b>-</b>	<b>3.303</b>	<b>6.303</b>
di cui addetti alle:												
- istituzioni pubbliche	3	2	20	13	303	425	131	233	1.551	-	3.303	5.984
- istituzioni sociali private	26	28	100	85	49	31	-	-	-	-	-	319



**Tavola 3.14 - Istituzioni per classe di addetti, sezione, sottosezione, divisione, gruppo di attività economica e tipo di comune**

ATTIVITÀ ECONOMICHE TIPO DI COMUNE	CLASSI DI ADDETTI											Totale
	0 - 1	2	3 - 5	6 - 9	10 - 19	20 - 49	50 - 99	100 - 199	199 - 499	500 - 999	1000 e più	
<b>A</b> <b>AGRICOLTURA, CACCIA E SILVICOLTURA</b>	<b>2</b>	<b>1</b>	<b>1</b>	<b>-</b>	<b>-</b>	<b>-</b>	<b>-</b>	<b>-</b>	<b>-</b>	<b>-</b>	<b>-</b>	<b>4</b>
01	1	1	-	-	-	-	-	-	-	-	-	2
01.4	1	1	-	-	-	-	-	-	-	-	-	2
02	1	-	1	-	-	-	-	-	-	-	-	2
02.0	1	-	1	-	-	-	-	-	-	-	-	2
<b>E</b> <b>PRODUZIONE E DISTRIBUZIONE DI ENERGIA ELETTRICA, GAS E ACQUA</b>	<b>1</b>	<b>-</b>	<b>-</b>	<b>-</b>	<b>1</b>	<b>-</b>	<b>-</b>	<b>-</b>	<b>-</b>	<b>-</b>	<b>-</b>	<b>2</b>
41	1	-	-	-	1	-	-	-	-	-	-	2
41.0	1	-	-	-	1	-	-	-	-	-	-	2
<b>K</b> <b>ATTIVITÀ IMMOBILIARI, NOLEGGIO, INFORMATICA, RICERCA, ALTRE ATTIVITÀ PROFESSIONALI ED IMPRENDITORIALI</b>	<b>2</b>	<b>1</b>	<b>-</b>	<b>-</b>	<b>-</b>	<b>-</b>	<b>-</b>	<b>-</b>	<b>-</b>	<b>-</b>	<b>-</b>	<b>3</b>
73	2	1	-	-	-	-	-	-	-	-	-	3
73.1	-	1	-	-	-	-	-	-	-	-	-	1
73.2	2	-	-	-	-	-	-	-	-	-	-	2
<b>L</b> <b>PUBBLICA AMMINISTRAZIONE E DIFESA; ASSICURAZIONE SOCIALE OBBLIGATORIA</b>	<b>1</b>	<b>-</b>	<b>2</b>	<b>2</b>	<b>19</b>	<b>13</b>	<b>1</b>	<b>2</b>	<b>3</b>	<b>-</b>	<b>1</b>	<b>44</b>
75	1	-	2	2	19	13	1	2	3	-	1	44
75.1	1	-	2	2	19	13	1	2	3	-	1	44
75.3	-	-	-	-	-	-	-	-	-	-	-	-
<b>M</b> <b>ISTRUZIONE</b>	<b>1</b>	<b>4</b>	<b>13</b>	<b>2</b>	<b>1</b>	<b>-</b>	<b>-</b>	<b>-</b>	<b>-</b>	<b>-</b>	<b>-</b>	<b>21</b>
80	1	4	13	2	1	-	-	-	-	-	-	21
80.1	-	4	10	-	-	-	-	-	-	-	-	14
80.2	-	-	2	1	1	-	-	-	-	-	-	4
80.3	-	-	-	1	-	-	-	-	-	-	-	1
80.4	1	-	1	-	-	-	-	-	-	-	-	2
<b>N</b> <b>SANITÀ E ALTRI SERVIZI SOCIALI</b>	<b>9</b>	<b>-</b>	<b>5</b>	<b>1</b>	<b>2</b>	<b>1</b>	<b>-</b>	<b>-</b>	<b>2</b>	<b>-</b>	<b>1</b>	<b>21</b>
85	9	-	5	1	2	1	-	-	2	-	1	21
85.1	1	-	-	-	-	1	-	-	2	-	1	5
85.2	-	-	-	-	-	-	-	-	-	-	-	-
85.3	8	-	5	1	2	-	-	-	-	-	-	16
<b>O</b> <b>ALTRI SERVIZI PUBBLICI, SOCIALI E PERSONALI</b>	<b>160</b>	<b>9</b>	<b>12</b>	<b>8</b>	<b>3</b>	<b>1</b>	<b>1</b>	<b>-</b>	<b>-</b>	<b>-</b>	<b>-</b>	<b>194</b>
90	-	-	-	-	-	-	-	-	-	-	-	-
90.0	-	-	-	-	-	-	-	-	-	-	-	-
91	68	5	9	4	2	1	1	-	-	-	-	90
91.1	10	3	6	2	1	1	-	-	-	-	-	23
91.2	1	-	1	1	-	-	-	-	-	-	-	3
91.3	57	2	2	1	1	-	1	-	-	-	-	64
92	92	4	3	4	1	-	-	-	-	-	-	104
92.1	-	-	-	-	-	-	-	-	-	-	-	-
92.2	-	-	-	-	-	-	-	-	-	-	-	-
92.3	16	1	2	1	1	-	-	-	-	-	-	21
92.4	-	-	-	-	-	-	-	-	-	-	-	-
92.5	2	-	-	1	-	-	-	-	-	-	-	3
92.6	62	3	1	2	-	-	-	-	-	-	-	68
92.7	12	-	-	-	-	-	-	-	-	-	-	12
93	-	-	-	-	-	-	-	-	-	-	-	-
93.0	-	-	-	-	-	-	-	-	-	-	-	-
<b>TOTALE</b>	<b>176</b>	<b>15</b>	<b>33</b>	<b>13</b>	<b>26</b>	<b>15</b>	<b>2</b>	<b>2</b>	<b>5</b>	<b>-</b>	<b>2</b>	<b>289</b>
di cui:												
- istituzioni pubbliche	3	1	5	2	22	14	2	2	5	-	2	58
- istituzioni sociali private	173	14	28	11	4	1	-	-	-	-	-	231
<b>TIPO DI COMUNE</b>												
- Comune capoluogo	69	10	17	6	4	3	1	-	1	-	2	113
- Altri comuni	107	5	16	7	22	12	1	2	4	-	-	176
<b>TOTALE</b>	<b>176</b>	<b>15</b>	<b>33</b>	<b>13</b>	<b>26</b>	<b>15</b>	<b>2</b>	<b>2</b>	<b>5</b>	<b>-</b>	<b>2</b>	<b>289</b>

**Tavola 3.15 - Addetti alle istituzioni per classe di addetti e sezione, sottosezione, divisione e gruppo di attività economica**

ATTIVITÀ ECONOMICHE	CLASSI DI ADDETTI											Totale
	1	2	3 - 5	6 - 9	10 - 19	20 - 49	50 - 99	100 - 199	200 - 499	500 - 999	1000 e più	
<b>A</b> AGRICOLTURA, CACCIA E SILVICOLTURA	2	2	5	-	-	-	-	-	-	-	-	9
01	1	2	-	-	-	-	-	-	-	-	-	3
01.4	1	2	-	-	-	-	-	-	-	-	-	3
02	1	-	5	-	-	-	-	-	-	-	-	6
02.0	1	-	5	-	-	-	-	-	-	-	-	6
<b>E</b> PRODUZIONE E DISTRIBUZIONE DI ENERGIA ELETTRICA, GAS E ACQUA	1	-	-	-	10	-	-	-	-	-	-	11
41	1	-	-	-	10	-	-	-	-	-	-	11
41.0	1	-	-	-	10	-	-	-	-	-	-	11
<b>K</b> ATTIVITÀ IMMOBILIARI, NOLEGGIO, INFORMATICA, RICERCA, ALTRE ATTIVITÀ PROFESSIONALI ED IMPRENDITORIALI	-	2	-	-	-	-	-	-	-	-	-	2
73	-	2	-	-	-	-	-	-	-	-	-	2
73.1	-	2	-	-	-	-	-	-	-	-	-	2
<b>L</b> PUBBLICA AMMINISTRAZIONE E DIFESA; ASSICURAZIONE SOCIALE OBBLIGATORIA	1	-	7	13	263	379	81	233	668	-	1.246	2.891
75	1	-	7	13	263	379	81	233	668	-	1.246	2.891
75.1	1	-	7	13	263	379	81	233	668	-	1.246	2.891
75.3	-	-	-	-	-	-	-	-	-	-	-	-
<b>M</b> ISTRUZIONE	1	8	48	16	17	-	-	-	-	-	-	90
80	1	8	48	16	17	-	-	-	-	-	-	90
80.1	-	8	37	-	-	-	-	-	-	-	-	45
80.2	-	-	8	9	17	-	-	-	-	-	-	34
80.3	-	-	-	7	-	-	-	-	-	-	-	7
80.4	1	-	3	-	-	-	-	-	-	-	-	4
<b>N</b> SANITÀ E ALTRI SERVIZI SOCIALI	1	-	19	8	30	31	-	-	883	-	2.057	3.029
85	1	-	19	8	30	31	-	-	883	-	2.057	3.029
85.1	-	-	-	-	-	31	-	-	883	-	2.057	2.971
85.2	-	-	-	-	-	-	-	-	-	-	-	-
85.3	1	-	19	8	30	-	-	-	-	-	-	58
<b>O</b> ALTRI SERVIZI PUBBLICI, SOCIALI E PERSONALI	23	18	41	61	32	46	50	-	-	-	-	271
90	-	-	-	-	-	-	-	-	-	-	-	-
90.0	-	-	-	-	-	-	-	-	-	-	-	-
91	11	10	31	28	22	46	50	-	-	-	-	198
91.1	7	6	22	15	11	46	-	-	-	-	-	107
91.2	-	-	3	6	-	-	-	-	-	-	-	9
91.3	4	4	6	7	11	-	50	-	-	-	-	82
92	12	8	10	33	10	-	-	-	-	-	-	73
92.1	-	-	-	-	-	-	-	-	-	-	-	-
92.2	-	-	-	-	-	-	-	-	-	-	-	-
92.3	1	2	6	6	10	-	-	-	-	-	-	25
92.4	-	-	-	-	-	-	-	-	-	-	-	-
92.5	-	-	-	9	-	-	-	-	-	-	-	9
92.6	8	6	4	18	-	-	-	-	-	-	-	36
92.7	3	-	-	-	-	-	-	-	-	-	-	3
93	-	-	-	-	-	-	-	-	-	-	-	-
93.0	-	-	-	-	-	-	-	-	-	-	-	-
<b>TOTALE</b>	<b>29</b>	<b>30</b>	<b>120</b>	<b>98</b>	<b>352</b>	<b>456</b>	<b>131</b>	<b>233</b>	<b>1.551</b>	<b>-</b>	<b>3.303</b>	<b>6.303</b>
di cui addetti alle:												
- istituzioni pubbliche	3	2	20	13	303	425	131	233	1.551	-	3.303	5.984
- istituzioni sociali private	26	28	100	85	49	31	-	-	-	-	-	319

**Tavola 3.16 - Istituzioni e unità locali dipendenti secondo la diffusione territoriale per sezione, sottosezione, divisione e gruppo di attività economica, classe di addetti e tipo di comune**

ATTIVITÀ ECONOMICHE CLASSI DI ADDETTI TIPO DI COMUNE		ISTITUZIONI A DIFFUSIONE													
		COMUNALE				PROVINCIALE		REGIONALE		NAZIONALE		TOTALE			
		DI CUI PLURILocalizzate				Istituzioni	Unità locali	Istituzioni	Unità locali	Istituzioni	Unità locali	Istituzioni	Unità locali	Istituzioni	Unità locali
		Istituzioni	Unità locali	Istituzioni	Unità locali										
<b>A</b>	<b>AGRICOLTURA, CACCIA E SILVICOLTURA</b>	<b>4</b>	<b>4</b>	-	-	-	-	-	-	-	-	<b>4</b>	<b>4</b>		
01		2	2	-	-	-	-	-	-	-	-	2	2		
01.4		2	2	-	-	-	-	-	-	-	-	2	2		
02		2	2	-	-	-	-	-	-	-	-	2	2		
02.0		2	2	-	-	-	-	-	-	-	-	2	2		
<b>E</b>	<b>PRODUZIONE E DISTRIBUZIONE DI ENERGIA ELETTRICA, GAS E ACQUA</b>	<b>1</b>	<b>1</b>	-	-	<b>1</b>	<b>2</b>	-	-	-	-	<b>2</b>	<b>3</b>		
41		1	1	-	-	1	2	-	-	-	-	2	3		
41.0		1	1	-	-	1	2	-	-	-	-	2	3		
<b>K</b>	<b>ATTIVITÀ IMMOBILIARI, NOLEGGIO, INFORMATICA, RICERCA, ALTRE ATTIVITÀ PROFESSIONALI ED IMPRENDITORIALI</b>	<b>3</b>	<b>3</b>	-	-	-	-	-	-	-	-	<b>3</b>	<b>3</b>		
73		3	3	-	-	-	-	-	-	-	-	3	3		
73.1		1	1	-	-	-	-	-	-	-	-	1	1		
73.2		2	2	-	-	-	-	-	-	-	-	2	2		
<b>L</b>	<b>PUBBLICA AMMINISTRAZIONE E DIFESA; ASSICURAZIONE SOCIALE OBBLIGATORIA</b>	<b>41</b>	<b>188</b>	<b>21</b>	<b>168</b>	<b>3</b>	<b>22</b>	-	-	-	-	<b>44</b>	<b>210</b>		
75		41	188	21	168	3	22	-	-	-	-	44	210		
75.1		41	188	21	168	3	22	-	-	-	-	44	210		
<b>M</b>	<b>ISTRUZIONE</b>	<b>20</b>	<b>23</b>	<b>3</b>	<b>6</b>	<b>1</b>	<b>2</b>	-	-	-	-	<b>21</b>	<b>25</b>		
80		20	23	3	6	1	2	-	-	-	-	21	25		
80.1		13	13	-	-	1	2	-	-	-	-	14	15		
80.2		4	6	2	4	-	-	-	-	-	-	4	6		
80.3		1	1	-	-	-	-	-	-	-	-	1	1		
80.4		2	3	1	2	-	-	-	-	-	-	2	3		
<b>N</b>	<b>SANITÀ E ALTRI SERVIZI SOCIALI</b>	<b>16</b>	<b>18</b>	<b>2</b>	<b>4</b>	<b>5</b>	<b>76</b>	-	-	-	-	<b>21</b>	<b>94</b>		
85		16	18	2	4	5	76	-	-	-	-	21	94		
85.1		2	2	-	-	3	63	-	-	-	-	5	65		
85.2		-	-	-	-	-	-	-	-	-	-	-	-		
85.3		14	16	2	4	2	13	-	-	-	-	16	29		
<b>O</b>	<b>ALTRI SERVIZI PUBBLICI, SOCIALI E PERSONALI</b>	<b>187</b>	<b>201</b>	<b>5</b>	<b>19</b>	<b>5</b>	<b>11</b>	<b>2</b>	<b>4</b>	-	-	<b>194</b>	<b>218</b>		
90		-	-	-	-	-	-	-	-	-	-	-	-		
90.0		-	-	-	-	-	-	-	-	-	-	-	-		
<b>91</b>		<b>85</b>	<b>98</b>	<b>4</b>	<b>17</b>	<b>4</b>	<b>9</b>	<b>1</b>	<b>2</b>	-	-	<b>90</b>	<b>109</b>		
91.1		20	20	-	-	2	5	1	2	-	-	23	27		
91.2		3	3	-	-	-	-	-	-	-	-	3	3		
91.3		62	75	4	17	2	4	-	-	-	-	64	79		
<b>92</b>		<b>102</b>	<b>103</b>	<b>1</b>	<b>2</b>	<b>1</b>	<b>2</b>	<b>1</b>	<b>2</b>	-	-	<b>104</b>	<b>107</b>		
92.1		-	-	-	-	-	-	-	-	-	-	-	-		
92.2		-	-	-	-	-	-	-	-	-	-	-	-		
92.3		20	20	-	-	-	-	1	2	-	-	21	22		
92.4		-	-	-	-	-	-	-	-	-	-	-	-		
92.5		3	3	-	-	-	-	-	-	-	-	3	3		
92.6		67	68	1	2	1	2	-	-	-	-	68	70		
92.7		12	12	-	-	-	-	-	-	-	-	12	12		
<b>93</b>		-	-	-	-	-	-	-	-	-	-	-	-		
93.0		-	-	-	-	-	-	-	-	-	-	-	-		
<b>TOTALE</b>		<b>272</b>	<b>438</b>	<b>31</b>	<b>197</b>	<b>15</b>	<b>113</b>	<b>2</b>	<b>4</b>	-	-	<b>289</b>	<b>555</b>		
di cui:															
- istituzioni pubbliche		49	199	23	173	9	92	-	-	-	-	58	291		
- istituzioni sociali private		223	239	8	24	6	21	2	4	-	-	231	264		
<b>CLASSE DI ADDETTI</b>															
0 - 1		175	186	3	14	1	2	-	-	-	-	176	188		
2		14	14	-	-	1	2	-	-	-	-	15	16		
3 - 5		29	32	3	6	3	6	1	2	-	-	33	40		
6 - 9		12	14	2	4	1	11	-	-	-	-	13	25		
10 - 19		22	42	11	31	3	6	1	2	-	-	26	50		
20 - 49		13	28	6	21	2	6	-	-	-	-	15	34		
50 - 99		2	4	1	3	-	-	-	-	-	-	2	4		
100 - 199		2	8	2	8	-	-	-	-	-	-	2	8		
200 - 499		2	48	2	48	3	54	-	-	-	-	5	102		
500 - 999		-	-	-	-	-	-	-	-	-	-	-	-		
1000 e più		1	62	1	62	1	26	-	-	-	-	2	88		
<b>TOTALE</b>		<b>272</b>	<b>438</b>	<b>31</b>	<b>197</b>	<b>15</b>	<b>113</b>	<b>2</b>	<b>4</b>	-	-	<b>289</b>	<b>555</b>		
<b>TIPO DI COMUNE</b>															
- Comune capoluogo		103	170	6	73	8	57	2	4	-	-	113	231		
- Altri comuni		169	268	25	124	7	56	-	-	-	-	176	324		
<b>TOTALE</b>		<b>272</b>	<b>438</b>	<b>31</b>	<b>197</b>	<b>15</b>	<b>113</b>	<b>2</b>	<b>4</b>	-	-	<b>289</b>	<b>555</b>		

**Tavola 3.17 - Istituzioni e addetti secondo il numero di unità locali per sezione, sottosezione, divisione e gruppo di attività economica, classe di addetti e tipo di comune**

ATTIVITÀ ECONOMICHE CLASSI DI ADDETTI TIPO DI COMUNE	ISTITUZIONI PLURILOCALIZZATE CON UNITÀ LOCALI												
	ISTITUZIONI UNILocalizzate		2		3		4		5 E PIÙ		TOTALE		
	N.	Addetti	N.	Addetti	N.	Addetti	N.	Addetti	N.	Addetti	N.	Addetti	
<b>A</b>	<b>AGRICOLTURA, CACCIA E SILVICOLTURA</b>	<b>4</b>	<b>9</b>	-	-	-	-	-	-	-	-	<b>4</b>	<b>9</b>
01		2	3	-	-	-	-	-	-	-	-	2	3
01.4		2	3	-	-	-	-	-	-	-	-	2	3
02		2	6	-	-	-	-	-	-	-	-	2	6
02.0		2	6	-	-	-	-	-	-	-	-	2	6
<b>E</b>	<b>PRODUZIONE E DISTRIBUZIONE DI ENERGIA ELETTRICA, GAS E ACQUA</b>	<b>1</b>	<b>10</b>	<b>1</b>	<b>10</b>	-	-	-	-	-	-	<b>2</b>	<b>11</b>
41		1	10	1	10	-	-	-	-	-	-	2	11
41.0		1	10	1	10	-	-	-	-	-	-	2	11
<b>K</b>	<b>ATTIVITÀ IMMOBILIARI, NOLEGGIO, INFORMATICA, RICERCA, ALTRE ATTIVITÀ PROFESSIONALI ED IMPRENDITORIALI</b>	<b>3</b>	<b>2</b>	-	-	-	-	-	-	-	-	<b>3</b>	<b>2</b>
73		3	2	-	-	-	-	-	-	-	-	3	2
73.1		1	2	-	-	-	-	-	-	-	-	1	2
73.2		2	-	-	-	-	-	-	-	-	-	2	-
74.8		-	-	-	-	-	-	-	-	-	-	-	-
<b>L</b>	<b>PUBBLICA AMMINISTRAZIONE E DIFESA; ASSICURAZIONE SOCIALE OBBLIGATORIA</b>	<b>20</b>	<b>409</b>	<b>8</b>	<b>242</b>	<b>5</b>	<b>94</b>	<b>4</b>	<b>62</b>	<b>7</b>	<b>2.084</b>	<b>44</b>	<b>2.891</b>
75		20	409	8	242	5	94	4	62	7	2.084	44	2.891
75.1		20	409	8	242	5	94	4	62	7	2.084	44	2.891
75.2		-	-	-	-	-	-	-	-	-	-	-	-
75.3		-	-	-	-	-	-	-	-	-	-	-	-
<b>M</b>	<b>ISTRUZIONE</b>	<b>17</b>	<b>58</b>	<b>4</b>	<b>32</b>	-	-	-	-	-	-	<b>21</b>	<b>90</b>
80		17	58	4	32	-	-	-	-	-	-	21	90
80.1		13	40	1	5	-	-	-	-	-	-	14	45
80.2		2	8	2	26	-	-	-	-	-	-	4	34
80.3		1	7	-	-	-	-	-	-	-	-	1	7
80.4		1	3	1	1	-	-	-	-	-	-	2	4
<b>N</b>	<b>SANITÀ E ALTRI SERVIZI SOCIALI</b>	<b>14</b>	<b>56</b>	<b>3</b>	<b>25</b>	-	-	-	-	<b>4</b>	<b>2.948</b>	<b>21</b>	<b>3.029</b>
85		14	56	3	25	-	-	-	-	4	2.948	21	3.029
85.1		2	31	-	-	-	-	-	-	3	2.940	5	2.971
85.2		-	-	-	-	-	-	-	-	-	-	-	-
85.3		12	25	3	25	-	-	-	-	1	8	16	58
<b>O</b>	<b>ALTRI SERVIZI PUBBLICI, SOCIALI E PERSONALI</b>	<b>182</b>	<b>131</b>	<b>9</b>	<b>44</b>	<b>2</b>	<b>96</b>	-	-	<b>1</b>	-	<b>194</b>	<b>271</b>
90		-	-	-	-	-	-	-	-	-	-	-	-
90.0		-	-	-	-	-	-	-	-	-	-	-	-
91		81	69	6	33	2	96	-	-	1	-	90	198
91.1		20	51	2	10	1	46	-	-	-	-	23	107
91.2		3	9	-	-	-	-	-	-	-	-	3	9
91.3		58	9	4	23	1	50	-	-	1	-	64	82
92		101	62	3	11	-	-	-	-	-	-	104	73
92.1		-	-	-	-	-	-	-	-	-	-	-	-
92.2		-	-	-	-	-	-	-	-	-	-	-	-
92.3		20	15	1	10	-	-	-	-	-	-	21	25
92.4		-	-	-	-	-	-	-	-	-	-	-	-
92.5		3	9	-	-	-	-	-	-	-	-	3	9
92.6		66	35	2	1	-	-	-	-	-	-	68	36
92.7		12	3	-	-	-	-	-	-	-	-	12	3
93		-	-	-	-	-	-	-	-	-	-	-	-
93.0		-	-	-	-	-	-	-	-	-	-	-	-
<b>TOTALE</b>		<b>241</b>	<b>666</b>	<b>25</b>	<b>353</b>	<b>7</b>	<b>190</b>	<b>4</b>	<b>62</b>	<b>12</b>	<b>5.032</b>	<b>289</b>	<b>6.303</b>
di cui:													
- istituzioni pubbliche		26	426	11	282	7	190	4	62	10	5.024	58	5.984
- istituzioni sociali private		215	240	14	71	-	-	-	-	2	8	231	319
<b>CLASSE DI ADDETTI</b>													
0 - 1		172	27	3	2	-	-	-	-	1	-	176	29
2		14	28	1	2	-	-	-	-	-	-	15	30
3 - 5		26	93	7	27	-	-	-	-	-	-	33	120
6 - 9		10	74	2	16	-	-	-	-	1	8	13	98
10 - 19		11	157	9	115	3	39	3	41	-	-	26	352
20 - 49		7	206	2	68	3	101	1	21	2	60	15	456
50 - 99		1	81	-	-	1	50	-	-	-	-	2	131
100 - 199		-	-	1	123	-	-	-	-	1	110	2	233
200 - 499		-	-	-	-	-	-	-	-	5	1.551	5	1.551
500 - 999		-	-	-	-	-	-	-	-	-	-	-	-
1000 e più		-	-	-	-	-	-	-	-	2	3.303	2	3.303
<b>TOTALE</b>		<b>241</b>	<b>666</b>	<b>25</b>	<b>353</b>	<b>7</b>	<b>190</b>	<b>4</b>	<b>62</b>	<b>12</b>	<b>5.032</b>	<b>289</b>	<b>6.303</b>
<b>TIPO DI COMUNE</b>													
- Comune capoluogo		97	148	10	63	3	121	-	-	3	3.530	113	3.862
- Altri comuni		144	518	15	290	4	69	4	62	9	1.502	176	2.441
<b>TOTALE</b>		<b>241</b>	<b>666</b>	<b>25</b>	<b>353</b>	<b>7</b>	<b>190</b>	<b>4</b>	<b>62</b>	<b>12</b>	<b>5.032</b>	<b>289</b>	<b>6.303</b>

**Tavola 3.18 - Istituzioni e addetti che utilizzano attrezzature informatiche, beni capitali in leasing, che sono consorziate o associate con altre strutture per sezione, sottosezione, divisione e gruppo di attività economica, classe di addetti e tipo di comune**

ATTIVITÀ ECONOMICHE CLASSI DI ADDETTI TIPO DI COMUNE	DI CUI ISTITUZIONI							
	TOTALE ISTITUZIONI (a)		CON UTILIZZO DI ATTREZZATURE INFORMATICHE		CON UTILIZZO DI BENI CAPITALI IN LEASING		CONSORZIATE O ASSOCIATE TEMPORANEAMENTE (b)	
	N.	Addetti	N.	Addetti	N.	Addetti	N.	Addetti
<b>A</b> AGRICOLTURA, CACCIA E SILVICOLTURA	<b>4</b>	<b>9</b>	-	-	-	-	-	-
01	2	3	*	*	*	*	*	*
01.4	2	3	*	*	*	*	*	*
02	2	6	*	*	*	*	*	*
02.0	2	6	*	*	*	*	*	*
<b>E</b> PRODUZIONE E DISTRIBUZIONE DI ENERGIA ELETTRICA, GAS E ACQUA	<b>2</b>	<b>11</b>	*	*	*	*	*	*
41	2	11	*	*	*	*	*	*
41.0	2	11	*	*	*	*	*	*
<b>K</b> ATTIVITÀ IMMOBILIARI, NOLEGGIO, INFORMATICA, RICERCA, ALTRE ATTIVITÀ PROFESSIONALI ED IMPRENDITORIALI	<b>3</b>	<b>2</b>	*	*	*	*	*	*
73	3	2	*	*	*	*	*	*
73.1	1	2	*	*	*	*	*	*
73.2	2	-	*	*	*	*	*	*
<b>L</b> PUBBLICA AMMINISTRAZIONE E DIFESA; ASSICURAZIONE SOCIALE OBBLIGATORIA	<b>44</b>	<b>2.891</b>	<b>32</b>	<b>2.706</b>	<b>7</b>	<b>1.549</b>	<b>6</b>	<b>1.596</b>
75	44	2.891	32	2.706	7	1.549	6	1.596
75.1	44	2.891	32	2.706	7	1.549	6	1.596
75.3	-	-	-	-	-	-	-	-
<b>M</b> ISTRUZIONE	<b>21</b>	<b>90</b>	*	*	*	*	*	*
80	21	90	*	*	*	*	*	*
80.1	14	45	-	-	-	-	-	-
80.2	4	34	3	17	-	-	-	-
80.3	1	7	*	*	*	*	*	*
80.4	2	4	*	*	*	*	*	*
<b>N</b> SANITÀ E ALTRI SERVIZI SOCIALI	<b>21</b>	<b>3.029</b>	<b>8</b>	<b>2.987</b>	<b>6</b>	<b>2.952</b>	<b>1</b>	<b>3</b>
85	21	3.029	8	2.987	6	2.952	1	3
85.1	5	2.971	4	2.971	4	2.940	-	-
85.2	-	-	-	-	-	-	-	-
85.3	16	58	4	16	2	12	1	3
<b>O</b> ALTRI SERVIZI PUBBLICI, SOCIALI E PERSONALI	<b>194</b>	<b>271</b>	<b>30</b>	<b>182</b>	<b>2</b>	<b>11</b>	<b>44</b>	<b>42</b>
90	-	-	-	-	-	-	-	-
90.0	-	-	-	-	-	-	-	-
91	90	198	*	*	*	*	*	*
91.1	23	107	17	104	-	-	6	22
91.2	3	9	*	*	*	*	*	*
91.3	64	82	*	*	*	*	*	*
92	104	73	*	*	*	*	*	*
92.1	-	-	-	-	-	-	-	-
92.2	-	-	-	-	-	-	-	-
92.3	21	25	-	-	1	-	2	-
92.4	-	-	-	-	-	-	-	-
92.5	3	9	*	*	*	*	*	*
92.6	68	36	7	10	-	-	22	1
92.7	12	3	1	1	-	-	2	1
93	-	-	-	-	-	-	-	-
93.0	-	-	-	-	-	-	-	-
<b>TOTALE</b>	<b>289</b>	<b>6.303</b>	<b>75</b>	<b>5.894</b>	<b>15</b>	<b>4.512</b>	<b>52</b>	<b>1.651</b>
di cui:								
- istituzioni pubbliche	58	5.984	41	5.766	11	4.500	8	1.617
- istituzioni sociali private	231	319	34	128	4	12	44	34
<b>CLASSE DI ADDETTI</b>								
0 - 1	176	29	14	6	2	-	39	6
2	15	30	4	8	-	-	1	2
3 - 5	33	120	13	50	2	8	2	6
6 - 9	13	98	5	39	1	8	1	9
10 - 19	26	352	14	198	4	53	4	51
20 - 49	15	456	15	456	1	20	3	94
50 - 99	2	131	*	*	*	*	*	*
100 - 199	-	-	-	-	-	-	-	-
200 - 499	-	-	-	-	-	-	-	-
500 - 999	-	-	-	-	-	-	-	-
1000 e più	9	5.087	*	*	*	*	*	*
<b>TOTALE</b>	<b>289</b>	<b>6.303</b>	<b>75</b>	<b>5.894</b>	<b>15</b>	<b>4.512</b>	<b>52</b>	<b>1.651</b>
<b>TIPO DI COMUNE</b>								
- Comune capoluogo	113	3.862	36	3.772	4	3.303	22	1.275
- Altri comuni	176	2.441	39	2.122	11	1.209	30	376
<b>TOTALE</b>	<b>289</b>	<b>6.303</b>	<b>75</b>	<b>5.894</b>	<b>15</b>	<b>4.512</b>	<b>52</b>	<b>1.651</b>

(a) Riferito alle istituzioni censite in complesso  
(b) Con altre strutture (imprese o istituzioni)

## Le unità locali delle imprese

**Tavola 3.19 - Unità locali delle imprese per classe di addetti, sezione, sottosezione, divisione, gruppo di attività economica e tipo di comune**

ATTIVITÀ ECONOMICHE TIPO DI COMUNE	CLASSI DI ADDETTI											Unità locali senza ad- detti	Totale
	1	2	3 - 5	6 - 9	10 - 19	20 - 49	50 - 99	100 - 199	200 - 499	500 - 999	1000 e più		
<b>A AGRICOLTURA, CACCIA E SILVICOLTURA</b>	78	39	25	6	3	5	1	-	-	-	-	4	161
01	56	27	19	4	2	5	1	-	-	-	-	-	114
01.1	2	3	4	4	-	1	-	-	-	-	-	-	14
01.2	6	-	-	-	-	-	-	-	-	-	-	-	6
01.4	48	23	15	-	2	4	1	-	-	-	-	-	93
01.5	-	1	-	-	-	-	-	-	-	-	-	-	1
02	22	12	6	2	1	-	-	-	-	-	-	4	47
02.0	22	12	6	2	1	-	-	-	-	-	-	4	47
<b>B PESCA, PISCICOLTURA E SERVIZI CONNESSI</b>	-	1	1	1	-	-	-	-	-	-	-	-	3
05	-	1	1	1	-	-	-	-	-	-	-	-	3
05.0	-	1	1	1	-	-	-	-	-	-	-	-	3
<b>C ESTRAZIONE DI MINE- RALI</b>	7	1	2	4	1	1	-	-	-	-	-	1	17
<b>CA ESTRAZIONE DI MINE- RALI ENERGETICI</b>	-	-	-	-	-	-	-	-	-	-	-	-	-
10	-	-	-	-	-	-	-	-	-	-	-	-	-
10.1	-	-	-	-	-	-	-	-	-	-	-	-	-
10.2	-	-	-	-	-	-	-	-	-	-	-	-	-
10.3	-	-	-	-	-	-	-	-	-	-	-	-	-
11	-	-	-	-	-	-	-	-	-	-	-	-	-
11.1	-	-	-	-	-	-	-	-	-	-	-	-	-
11.2	-	-	-	-	-	-	-	-	-	-	-	-	-
12	-	-	-	-	-	-	-	-	-	-	-	-	-
12.0	-	-	-	-	-	-	-	-	-	-	-	-	-
<b>CB ESTRAZIONE DI MINE- RALI NON ENERGETICI</b>	7	1	2	4	1	1	-	-	-	-	-	1	17
13	-	-	-	-	-	-	-	-	-	-	-	-	-
13.1	-	-	-	-	-	-	-	-	-	-	-	-	-
13.2	-	-	-	-	-	-	-	-	-	-	-	-	-
14	7	1	2	4	1	1	-	-	-	-	-	1	17
14.1	2	-	-	-	-	-	-	-	-	-	-	-	2
14.2	3	1	1	4	-	-	-	-	-	-	-	-	9
14.3	-	-	-	-	-	-	-	-	-	-	-	-	-
14.4	-	-	-	-	-	-	-	-	-	-	-	-	-
14.5	2	-	1	-	1	1	-	-	-	-	-	1	6
<b>D ATTIVITÀ MANIFATTU- RIERE</b>	614	358	434	173	124	85	20	3	7	1	2	5	1.826
<b>DA INDUSTRIE ALIMENTARI, DELLE BEVANDE E DEL TABACCO</b>	61	85	97	36	15	13	2	-	1	-	-	3	312
15	61	85	96	36	15	13	2	-	1	-	-	3	312
15.1	6	4	6	3	1	4	-	-	-	-	-	1	25
15.2	-	-	-	-	-	-	-	-	-	-	-	-	-
15.3	1	1	-	2	-	-	-	-	-	-	-	-	4
15.4	16	18	13	1	1	-	-	-	-	-	-	2	51
15.5	-	3	4	-	-	1	-	-	-	-	-	-	8
15.6	3	2	6	3	1	1	-	-	-	-	-	-	16
15.7	-	-	-	2	1	-	-	-	-	-	-	-	3
15.8	33	57	66	23	8	3	2	-	-	-	-	-	192
15.9	2	-	1	2	3	4	-	-	1	-	-	-	13
16	-	-	1	-	-	-	-	-	-	-	-	-	1
16.0	-	-	1	-	-	-	-	-	-	-	-	-	1
<b>DB INDUSTRIE TESSILI E DELL'ABBIGLIAMENTO</b>	156	63	96	50	34	10	1	1	-	-	-	1	412
17	64	37	44	25	12	4	-	-	-	-	-	1	187
17.1	-	1	2	1	-	-	-	-	-	-	-	-	4
17.2	1	-	-	-	-	-	-	-	-	-	-	-	1
17.3	-	-	-	-	-	-	-	-	-	-	-	-	-
17.4	4	4	3	-	1	-	-	-	-	-	-	-	12
17.5	2	1	-	1	-	-	-	-	-	-	-	-	4
17.6	24	10	8	6	3	-	-	-	-	-	-	-	51
17.7	33	21	31	17	8	4	-	-	-	-	-	1	115
18	92	26	52	25	22	6	1	1	-	-	-	-	225
18.1	1	-	-	1	2	1	-	-	-	-	-	-	5
18.2	70	22	47	22	19	5	1	1	-	-	-	-	187
18.3	21	4	5	2	1	-	-	-	-	-	-	-	33
<b>DC INDUSTRIE CONCIARIE, FABBRICAZIONE DI PRO- DOTTI IN CUOIO, PELLE E SIMILARI</b>	6	6	1	2	-	1	2	-	-	-	-	-	18
19	6	6	1	2	-	1	2	-	-	-	-	-	18
19.1	-	-	-	-	-	-	-	-	-	-	-	-	-
19.2	4	2	1	1	-	-	-	-	-	-	-	-	8
19.3	2	4	-	1	-	1	2	-	-	-	-	-	10
<b>DD INDUSTRIA DEL LEGNO E DEI PRODOTTI IN LE- GNO</b>	106	41	26	3	4	2	-	-	-	-	-	-	182
20	106	41	26	3	4	2	-	-	-	-	-	-	182
20.1	2	4	5	-	-	-	-	-	-	-	-	-	11
20.2	-	-	-	-	-	-	-	-	-	-	-	-	-
20.3	79	28	20	2	4	-	-	-	-	-	-	-	133
20.4	2	1	1	1	-	2	-	-	-	-	-	-	7
20.5	23	8	-	-	-	-	-	-	-	-	-	-	31

**Tavola 3.19 segue - Unità locali delle imprese per classe di addetti, sezione, sottosezione, divisione, gruppo di attività economica e tipo di comune**

ATTIVITÀ ECONOMICHE TIPO DI COMUNE		CLASSI DI ADDETTI										Unità locali senza ad- detti	Totale	
		1	2	3 - 5	6 - 9	10 - 19	20 - 49	50 - 99	100 - 199	200 - 499	500 - 999			1000 e più
<b>DE</b>	<b>FABBRICAZIONE DELLA PASTA-CARTA, DELLA CARTA E DEI PRODOTTI DI CARTA; STAMPA ED EDITORIA</b>	<b>18</b>	<b>19</b>	<b>25</b>	<b>7</b>	<b>5</b>	<b>3</b>	-	<b>1</b>	-	-	-	-	<b>78</b>
21		-	1	5	1	3	-	-	1	-	-	-	-	11
21.1		-	-	-	-	-	-	-	-	-	-	-	-	-
21.2		-	1	5	1	3	-	-	1	-	-	-	-	11
<b>22</b>		<b>18</b>	<b>18</b>	<b>20</b>	<b>6</b>	<b>2</b>	<b>3</b>	-	-	-	-	-	-	<b>67</b>
22.1		6	2	5	-	-	1	-	-	-	-	-	-	14
22.2		12	16	15	6	2	2	-	-	-	-	-	-	53
22.3		-	-	-	-	-	-	-	-	-	-	-	-	-
<b>DF</b>	<b>FABBRICAZIONE DI COKE, RAFFINERIE DI PETROLIO, TRATTAMENTO DEI COMBUSTIBILI NUCLEARI</b>	-	1	1	-	-	-	-	-	-	-	-	-	2
23		-	1	1	-	-	-	-	-	-	-	-	-	2
23.1		-	-	-	-	-	-	-	-	-	-	-	-	-
23.2		-	1	1	-	-	-	-	-	-	-	-	-	2
23.3		-	-	-	-	-	-	-	-	-	-	-	-	-
<b>DG</b>	<b>FABBRICAZIONE DI PRODOTTI CHIMICI E DI FIBRE SINTETICHE E ARTIFICIALI</b>	<b>3</b>	<b>2</b>	<b>4</b>	-	<b>3</b>	<b>3</b>	<b>1</b>	-	<b>3</b>	<b>1</b>	<b>1</b>	-	<b>21</b>
24		3	2	4	-	3	3	1	-	3	1	1	-	21
24.1		-	-	-	-	2	2	1	-	2	-	-	-	7
24.2		-	2	-	-	-	-	-	-	-	-	-	-	2
24.3		1	-	2	-	1	-	-	-	-	-	-	-	4
24.4		-	-	-	-	-	-	-	-	-	-	-	-	-
24.5		-	-	2	-	-	-	-	-	-	-	-	-	2
24.6		2	-	-	-	-	1	-	-	-	1	-	-	4
24.7		-	-	-	-	-	-	-	-	1	-	1	-	2
<b>DH</b>	<b>FABBRICAZIONE DI ARTICOLI IN GOMMA E MATERIE PLASTICHE</b>	<b>5</b>	<b>2</b>	<b>7</b>	<b>5</b>	<b>6</b>	<b>2</b>	-	-	-	-	-	-	<b>27</b>
25		5	2	7	5	6	2	-	-	-	-	-	-	27
25.1		1	-	4	-	1	-	-	-	-	-	-	-	6
25.2		4	2	3	5	5	2	-	-	-	-	-	-	21
<b>DI</b>	<b>FABBRICAZIONE DI PRODOTTI DELLA LAVORAZIONE DI MINERALI NON METALLIFERI</b>	<b>31</b>	<b>15</b>	<b>40</b>	<b>12</b>	<b>12</b>	<b>9</b>	<b>2</b>	-	-	-	-	-	<b>121</b>
26		31	15	40	12	12	9	2	-	-	-	-	-	121
26.1		5	3	6	2	-	1	1	-	-	-	-	-	18
26.2		17	7	4	-	1	1	-	-	-	-	-	-	30
26.3		-	-	-	-	1	-	-	-	-	-	-	-	1
26.4		3	2	2	1	2	3	-	-	-	-	-	-	13
26.5		1	-	-	1	2	-	-	-	-	-	-	-	4
26.6		2	1	12	6	2	3	1	-	-	-	-	-	27
26.7		3	2	16	2	3	1	-	-	-	-	-	-	27
26.8		-	-	-	-	1	-	-	-	-	-	-	-	1
<b>DJ</b>	<b>PRODUZIONE DI METALLO E FABBRICAZIONE DI PRODOTTI IN METALLO</b>	<b>71</b>	<b>33</b>	<b>52</b>	<b>32</b>	<b>25</b>	<b>31</b>	<b>8</b>	-	<b>2</b>	-	<b>1</b>	<b>1</b>	<b>256</b>
27		1	-	3	-	3	3	2	-	-	-	1	-	13
27.1		1	-	-	-	-	1	1	-	-	-	1	-	4
27.2		-	-	-	-	2	1	-	-	-	-	-	-	3
27.3		-	-	-	-	-	1	1	-	-	-	-	-	2
27.4		-	-	3	-	-	-	-	-	-	-	-	-	3
27.5		-	-	-	-	1	-	-	-	-	-	-	-	1
<b>28</b>		<b>70</b>	<b>33</b>	<b>49</b>	<b>32</b>	<b>22</b>	<b>28</b>	<b>6</b>	-	<b>2</b>	-	-	<b>1</b>	<b>243</b>
28.1		20	18	35	18	15	18	4	-	1	-	-	1	130
28.2		-	-	-	1	-	1	-	-	-	-	-	-	2
28.3		-	-	-	-	-	-	-	-	-	-	-	-	-
28.4		-	-	-	1	-	2	-	-	1	-	-	-	4
28.5		8	8	8	8	6	6	2	-	-	-	-	-	46
28.6		-	-	-	1	-	-	-	-	-	-	-	-	1
28.7		42	7	6	3	1	1	-	-	-	-	-	-	60
<b>DK</b>	<b>FABBRICAZIONE DI MACCHINE ED APPARECCHI MECCANICI, COMPRESI L'INSTALLAZIONE, IL MONTAGGIO, LA RIPARAZIONE E LA MANUTENZIONE</b>	<b>17</b>	<b>9</b>	<b>14</b>	<b>5</b>	<b>3</b>	<b>1</b>	-	-	<b>1</b>	-	-	-	<b>50</b>
29		17	9	14	5	3	1	-	-	1	-	-	-	50
29.1		-	-	1	-	-	-	-	-	-	-	-	-	1
29.2		6	4	5	1	-	-	-	-	-	-	-	-	16
29.3		8	4	6	2	1	-	-	-	-	-	-	-	21
29.4		-	-	-	-	-	-	-	-	-	-	-	-	-
29.5		3	1	2	2	2	1	-	-	1	-	-	-	12
29.6		-	-	-	-	-	-	-	-	-	-	-	-	-
29.7		-	-	-	-	-	-	-	-	-	-	-	-	-



**Tavola 3.19 segue - Unità locali delle imprese per classe di addetti, sezione, sottosezione, divisione, gruppo di attività economica e tipo di comune**

ATTIVITÀ ECONOMICHE TIPO DI COMUNE	CLASSI DI ADDETTI											Unità locali senza ad- detti	Totale
	1	2	3 - 5	6 - 9	10 - 19	20 - 49	50 - 99	100 - 199	200 - 499	500 - 999	1000 e più		
<b>DL FABBRICAZIONE DI MACCHINE ELETTRICHE E DI APPARECCHIATURE ELETTRICHE ED OTTICHE</b>	<b>78</b>	<b>52</b>	<b>39</b>	<b>10</b>	<b>8</b>	<b>7</b>	<b>3</b>	<b>1</b>	-	-	-	-	<b>198</b>
30	-	1	-	-	1	-	-	-	-	-	-	-	2
30.0	-	1	-	-	1	-	-	-	-	-	-	-	2
31	6	4	10	6	3	4	2	-	-	-	-	-	35
31.1	1	-	1	3	3	2	1	-	-	-	-	-	11
31.2	-	-	-	-	-	1	-	-	-	-	-	-	1
31.3	-	-	-	-	-	-	-	-	-	-	-	-	-
31.4	-	-	-	-	-	-	-	-	-	-	-	-	-
31.5	1	4	3	-	-	-	-	-	-	-	-	-	8
31.6	4	-	6	3	-	1	1	-	-	-	-	-	15
32	20	6	6	2	2	2	1	1	-	-	-	-	40
32.1	1	-	-	-	-	-	-	-	-	-	-	-	1
32.2	19	6	6	2	2	2	1	1	-	-	-	-	39
32.3	-	-	-	-	-	-	-	-	-	-	-	-	-
33	52	41	23	2	2	1	-	-	-	-	-	-	121
33.1	47	38	21	1	2	-	-	-	-	-	-	-	109
33.2	2	-	1	-	-	1	-	-	-	-	-	-	4
33.3	-	-	-	1	-	-	-	-	-	-	-	-	1
33.4	3	3	1	-	-	-	-	-	-	-	-	-	7
33.5	-	-	-	-	-	-	-	-	-	-	-	-	-
<b>DM FABBRICAZIONE DI MEZZI DI TRASPORTO</b>	-	-	-	-	-	-	-	-	-	-	-	-	-
34	-	-	-	-	-	-	-	-	-	-	-	-	-
34.1	-	-	-	-	-	-	-	-	-	-	-	-	-
34.2	-	-	-	-	-	-	-	-	-	-	-	-	-
34.3	-	-	-	-	-	-	-	-	-	-	-	-	-
35	-	-	-	-	-	-	-	-	-	-	-	-	-
35.1	-	-	-	-	-	-	-	-	-	-	-	-	-
35.2	-	-	-	-	-	-	-	-	-	-	-	-	-
35.3	-	-	-	-	-	-	-	-	-	-	-	-	-
35.4	-	-	-	-	-	-	-	-	-	-	-	-	-
35.5	-	-	-	-	-	-	-	-	-	-	-	-	-
<b>DN ALTRE INDUSTRIE MANIFATTURIERE</b>	<b>62</b>	<b>30</b>	<b>32</b>	<b>11</b>	<b>9</b>	<b>3</b>	<b>1</b>	-	-	-	-	-	<b>148</b>
36	60	28	29	11	8	2	1	-	-	-	-	-	139
36.1	35	19	19	11	8	2	1	-	-	-	-	-	95
36.2	19	7	8	-	-	-	-	-	-	-	-	-	34
36.3	-	-	-	-	-	-	-	-	-	-	-	-	-
36.4	-	-	-	-	-	-	-	-	-	-	-	-	-
36.5	1	-	-	-	-	-	-	-	-	-	-	-	1
36.6	5	2	2	-	-	-	-	-	-	-	-	-	9
37	2	2	3	-	1	1	-	-	-	-	-	-	9
37.1	1	2	2	-	-	1	-	-	-	-	-	-	6
37.2	1	-	1	-	1	-	-	-	-	-	-	-	3
<b>E PRODUZIONE E DISTRIBUZIONE DI ENERGIA ELETTRICA, GAS E ACQUA</b>	<b>2</b>	<b>1</b>	<b>5</b>	<b>6</b>	<b>3</b>	<b>5</b>	<b>3</b>	<b>3</b>	-	-	-	-	<b>28</b>
40	1	1	5	4	3	5	3	2	-	-	-	-	24
40.1	-	1	1	1	2	4	3	2	-	-	-	-	14
40.2	1	-	4	3	1	1	-	-	-	-	-	-	10
40.3	-	-	-	-	-	-	-	-	-	-	-	-	-
41	1	-	-	2	-	-	-	1	-	-	-	-	4
41.0	1	-	-	2	-	-	-	1	-	-	-	-	4
<b>F COSTRUZIONI</b>	<b>624</b>	<b>278</b>	<b>378</b>	<b>138</b>	<b>52</b>	<b>36</b>	<b>4</b>	<b>1</b>	-	-	-	<b>27</b>	<b>1.538</b>
45	624	278	378	138	52	36	4	1	-	-	-	27	1.538
45.1	24	9	11	3	2	-	-	-	-	-	-	-	49
45.2	230	174	263	99	33	24	2	1	-	-	-	24	850
45.3	131	42	73	31	16	12	2	-	-	-	-	-	307
45.4	237	52	31	5	1	-	-	-	-	-	-	3	329
45.5	2	1	-	-	-	-	-	-	-	-	-	-	3
<b>G COMMERCIO ALL'INGROSSO E AL DETTAGLIO; RIPARAZIONE DI AUTOVEICOLI, MOTOCICLI E DI BENI PERSONALI E PER LA CASA</b>	<b>2.616</b>	<b>1.450</b>	<b>908</b>	<b>198</b>	<b>89</b>	<b>22</b>	<b>2</b>	<b>1</b>	-	-	-	<b>7</b>	<b>5.293</b>
50	328	193	180	48	34	2	-	1	-	-	-	1	787
50.1	24	22	11	8	15	1	-	-	-	-	-	-	81
50.2	194	124	122	34	11	1	-	1	-	-	-	1	488
50.3	15	4	12	3	1	-	-	-	-	-	-	-	35
50.4	27	4	9	1	1	-	-	-	-	-	-	-	42
50.5	68	39	26	2	6	-	-	-	-	-	-	-	141
51	428	131	151	57	29	8	1	-	-	-	-	-	805
51.1	274	39	16	8	-	-	-	-	-	-	-	-	337
51.2	25	10	6	3	3	-	-	-	-	-	-	-	47
51.3	24	22	39	13	11	3	1	-	-	-	-	-	113
51.4	41	23	32	13	10	1	-	-	-	-	-	-	120
51.5	41	21	33	14	3	1	-	-	-	-	-	-	113
51.6	23	15	23	4	2	2	-	-	-	-	-	-	69
51.7	-	1	2	2	-	1	-	-	-	-	-	-	6

**Tavola 3.19 segue - Unità locali delle imprese per classe di addetti, sezione, sottosezione, divisione, gruppo di attività economica e tipo di comune**

ATTIVITÀ ECONOMICHE TIPO DI COMUNE	CLASSI DI ADDETTI											Unità locali senza ad- detti	Totale
	1	2	3 - 5	6 - 9	10 - 19	20 - 49	50 - 99	100 - 199	200 - 499	500 - 999	1000 e più		
<b>52</b>	<b>1.860</b>	<b>1.126</b>	<b>577</b>	<b>93</b>	<b>26</b>	<b>12</b>	<b>1</b>	-	-	-	-	<b>6</b>	<b>3.701</b>
52.1	188	170	109	22	10	7	1	-	-	-	-	-	507
52.2	342	254	77	2	4	2	-	-	-	-	-	1	682
52.3	59	39	49	13	2	-	-	-	-	-	-	-	162
52.4	946	587	327	53	7	3	-	-	-	-	-	5	1.928
52.5	2	7	1	-	-	-	-	-	-	-	-	-	10
52.6	199	41	7	1	1	-	-	-	-	-	-	-	249
52.7	124	28	7	2	2	-	-	-	-	-	-	-	163
<b>H ALBERGHI E RISTORANTI</b>	<b>182</b>	<b>264</b>	<b>293</b>	<b>56</b>	<b>32</b>	<b>4</b>	-	-	-	-	-	<b>1</b>	<b>832</b>
<b>55</b>	<b>182</b>	<b>264</b>	<b>293</b>	<b>56</b>	<b>32</b>	<b>4</b>	-	-	-	-	-	<b>1</b>	<b>832</b>
55.1	9	11	24	14	10	-	-	-	-	-	-	-	68
55.2	14	8	12	1	1	-	-	-	-	-	-	-	36
55.3	47	102	149	27	12	2	-	-	-	-	-	1	340
55.4	109	140	102	12	7	1	-	-	-	-	-	-	371
55.5	3	3	6	2	2	1	-	-	-	-	-	-	17
<b>I TRASPORTI, MAGAZZINAGGIO E COMUNICAZIONI</b>	<b>257</b>	<b>99</b>	<b>104</b>	<b>53</b>	<b>31</b>	<b>27</b>	<b>6</b>	<b>2</b>	<b>2</b>	-	-	<b>1</b>	<b>582</b>
<b>60</b>	<b>228</b>	<b>69</b>	<b>44</b>	<b>28</b>	<b>18</b>	<b>16</b>	<b>3</b>	<b>1</b>	<b>1</b>	-	-	<b>1</b>	<b>409</b>
60.1	1	-	-	2	8	5	1	-	1	-	-	1	19
60.2	227	69	44	26	10	11	2	1	-	-	-	-	390
60.3	-	-	-	-	-	-	-	-	-	-	-	-	-
61	-	-	-	-	-	-	-	-	-	-	-	-	-
61.1	-	-	-	-	-	-	-	-	-	-	-	-	-
61.2	-	-	-	-	-	-	-	-	-	-	-	-	-
62	-	-	-	-	-	-	-	-	-	-	-	-	-
62.1	-	-	-	-	-	-	-	-	-	-	-	-	-
62.2	-	-	-	-	-	-	-	-	-	-	-	-	-
62.3	-	-	-	-	-	-	-	-	-	-	-	-	-
<b>63</b>	<b>23</b>	<b>11</b>	<b>22</b>	<b>8</b>	<b>3</b>	<b>3</b>	-	-	-	-	-	-	<b>70</b>
63.1	4	2	5	1	1	-	-	-	-	-	-	-	13
63.2	14	1	2	2	1	3	-	-	-	-	-	-	23
63.3	2	4	13	4	-	-	-	-	-	-	-	-	23
63.4	3	4	2	1	1	-	-	-	-	-	-	-	11
<b>64</b>	<b>6</b>	<b>19</b>	<b>38</b>	<b>17</b>	<b>10</b>	<b>8</b>	<b>3</b>	<b>1</b>	<b>1</b>	-	-	-	<b>103</b>
64.1	3	17	37	16	7	5	1	1	1	-	-	-	88
64.2	3	2	1	1	3	3	2	-	-	-	-	-	15
<b>J INTERMEDIAZIONE MONETARIA E FINANZIARIA</b>	<b>120</b>	<b>72</b>	<b>91</b>	<b>23</b>	<b>12</b>	<b>10</b>	<b>3</b>	<b>1</b>	-	-	-	<b>1</b>	<b>333</b>
<b>65</b>	<b>18</b>	<b>24</b>	<b>34</b>	<b>16</b>	<b>10</b>	<b>10</b>	<b>3</b>	<b>1</b>	-	-	-	<b>1</b>	<b>117</b>
65.1	7	12	24	16	7	9	3	1	-	-	-	1	80
65.2	11	12	10	-	3	1	-	-	-	-	-	-	37
<b>66</b>	<b>10</b>	<b>9</b>	<b>5</b>	<b>3</b>	-	-	-	-	-	-	-	-	<b>27</b>
66.0	10	9	5	3	-	-	-	-	-	-	-	-	27
<b>67</b>	<b>92</b>	<b>39</b>	<b>52</b>	<b>4</b>	<b>2</b>	-	-	-	-	-	-	-	<b>189</b>
67.1	5	3	3	-	-	-	-	-	-	-	-	-	11
67.2	87	36	49	4	2	-	-	-	-	-	-	-	178
<b>K ATTIVITÀ IMMOBILIARI, NOLEGGIO, INFORMATICA, RICERCA, ALTRE ATTIVITÀ PROFESSIONALI ED IMPRENDITORIALI</b>	<b>809</b>	<b>281</b>	<b>203</b>	<b>53</b>	<b>20</b>	<b>13</b>	<b>2</b>	<b>1</b>	<b>1</b>	-	-	<b>3</b>	<b>1.386</b>
<b>70</b>	<b>40</b>	<b>13</b>	<b>21</b>	<b>1</b>	<b>1</b>	-	-	-	-	-	-	-	<b>76</b>
70.1	9	4	8	1	-	-	-	-	-	-	-	-	22
70.2	4	1	3	-	1	-	-	-	-	-	-	-	9
70.3	27	8	10	-	-	-	-	-	-	-	-	-	45
<b>71</b>	<b>16</b>	<b>7</b>	<b>5</b>	-	<b>1</b>	-	-	-	-	-	-	-	<b>29</b>
71.1	5	3	1	-	-	-	-	-	-	-	-	-	9
71.2	1	-	-	-	-	-	-	-	-	-	-	-	1
71.3	3	-	-	-	-	-	-	-	-	-	-	-	3
71.4	7	4	4	-	1	-	-	-	-	-	-	-	16
<b>72</b>	<b>31</b>	<b>26</b>	<b>35</b>	<b>11</b>	<b>6</b>	-	-	-	-	-	-	-	<b>109</b>
72.1	2	1	5	-	1	-	-	-	-	-	-	-	9
72.2	10	6	3	1	2	-	-	-	-	-	-	-	22
72.3	18	15	22	10	3	-	-	-	-	-	-	-	68
72.4	-	-	-	-	-	-	-	-	-	-	-	-	-
72.5	1	2	4	-	-	-	-	-	-	-	-	-	7
72.6	-	2	1	-	-	-	-	-	-	-	-	-	3
<b>73</b>	<b>14</b>	<b>3</b>	-	-	-	<b>1</b>	-	-	-	-	-	-	<b>18</b>
73.1	10	2	-	-	-	1	-	-	-	-	-	-	13
73.2	4	1	-	-	-	-	-	-	-	-	-	-	5
<b>74</b>	<b>708</b>	<b>232</b>	<b>142</b>	<b>41</b>	<b>12</b>	<b>12</b>	<b>2</b>	<b>1</b>	<b>1</b>	-	-	<b>3</b>	<b>1.154</b>
74.1	275	115	73	25	5	1	-	-	-	-	-	-	494
74.2	296	56	38	7	-	-	-	-	-	-	-	2	399
74.3	4	1	3	1	-	-	-	-	-	-	-	-	9
74.4	15	11	3	-	1	-	-	-	-	-	-	-	30
74.5	1	-	-	-	-	-	-	-	-	-	-	-	1
74.6	4	2	1	1	1	2	-	-	-	-	-	-	11
74.7	37	15	9	3	4	7	2	1	1	-	-	-	79
74.8	76	32	15	4	1	2	-	-	-	-	-	1	131
<b>M ISTRUZIONE</b>	<b>21</b>	<b>16</b>	<b>12</b>	<b>4</b>	<b>1</b>	<b>1</b>	-	-	-	-	-	<b>2</b>	<b>57</b>
<b>80</b>	<b>21</b>	<b>16</b>	<b>12</b>	<b>4</b>	<b>1</b>	<b>1</b>	-	-	-	-	-	<b>2</b>	<b>57</b>
80.1	-	-	2	-	-	-	-	-	-	-	-	-	2
80.2	2	3	1	1	1	1	-	-	-	-	-	-	9
80.3	-	2	-	-	-	-	-	-	-	-	-	-	2
80.4	19	11	9	3	-	-	-	-	-	-	-	2	44

**Tavola 3.19 segue - Unità locali delle Imprese per classe di addetti, sezione, sottosezione, divisione, gruppo di attività economica e tipo di comune**

ATTIVITÀ ECONOMICHE TIPO DI COMUNE	CLASSI DI ADDETTI											Unità locali senza ad- detti	Totale
	1	2	3 - 5	6 - 9	10 - 19	20 - 49	50 - 99	100 - 199	200 - 499	500 - 999	1000 e più		
<b>N</b>	<b>413</b>	<b>110</b>	<b>76</b>	<b>9</b>	<b>12</b>	<b>3</b>	<b>2</b>	<b>1</b>	<b>-</b>	<b>-</b>	<b>-</b>	<b>12</b>	<b>638</b>
<b>SANITÀ E ALTRI SERVIZI SOCIALI</b>	<b>413</b>	<b>110</b>	<b>76</b>	<b>9</b>	<b>12</b>	<b>3</b>	<b>2</b>	<b>1</b>	<b>-</b>	<b>-</b>	<b>-</b>	<b>12</b>	<b>638</b>
85	413	110	76	9	12	3	2	1	-	-	-	12	638
85.1	388	104	69	8	9	2	1	-	-	-	-	12	593
85.2	21	6	-	-	-	-	-	-	-	-	-	-	27
85.3	4	-	7	1	3	1	1	1	-	-	-	-	18
<b>O</b>	<b>519</b>	<b>204</b>	<b>134</b>	<b>28</b>	<b>11</b>	<b>4</b>	<b>1</b>	<b>-</b>	<b>-</b>	<b>-</b>	<b>-</b>	<b>5</b>	<b>906</b>
<b>ALTRI SERVIZI PUBBLICI, SOCIALI E PERSONALI</b>	<b>519</b>	<b>204</b>	<b>134</b>	<b>28</b>	<b>11</b>	<b>4</b>	<b>1</b>	<b>-</b>	<b>-</b>	<b>-</b>	<b>-</b>	<b>5</b>	<b>906</b>
90	1	-	3	-	-	-	-	-	-	-	-	-	4
90.0	1	-	3	-	-	-	-	-	-	-	-	-	4
92	77	27	27	15	6	2	-	-	-	-	-	4	158
92.1	-	2	1	1	-	-	-	-	-	-	-	-	4
92.2	3	-	2	5	4	-	-	-	-	-	-	-	14
92.3	47	12	16	3	-	1	-	-	-	-	-	1	80
92.4	4	-	-	-	-	-	-	-	-	-	-	-	4
92.5	1	3	-	1	-	-	-	-	-	-	-	-	5
92.6	19	7	6	3	1	1	-	-	-	-	-	2	39
92.7	3	3	2	2	1	-	-	-	-	-	-	1	12
93	441	177	104	13	5	2	1	-	-	-	-	1	744
93.0	441	177	104	13	5	2	1	-	-	-	-	1	744
<b>TOTALE</b>	<b>6.262</b>	<b>3.174</b>	<b>2.666</b>	<b>752</b>	<b>391</b>	<b>216</b>	<b>44</b>	<b>13</b>	<b>10</b>	<b>1</b>	<b>2</b>	<b>69</b>	<b>13.600</b>
di cui unità locali:													
- artigiane	2.100	1.015	914	268	98	19	-	-	-	-	-	30	4.444
- dell'industria in senso stretto (a)	623	360	441	183	128	91	23	6	7	1	2	6	1.871
- dei servizi	4.937	2.496	1.821	424	208	84	16	6	3	-	-	32	10.027
TIPO DI COMUNE													
- Comune capoluogo	2.592	1.423	1.306	362	200	102	21	10	6	-	2	10	6.034
- Altri comuni	3.670	1.751	1.360	390	191	114	23	3	4	1	-	59	7.566
<b>TOTALE</b>	<b>6.262</b>	<b>3.174</b>	<b>2.666</b>	<b>752</b>	<b>391</b>	<b>216</b>	<b>44</b>	<b>13</b>	<b>10</b>	<b>1</b>	<b>2</b>	<b>69</b>	<b>13.600</b>

(a) Comprende le sezioni di attività: C - Estrazione di minerali; D - Attività manifatturiere; E - Produzione e distribuzione di energia elettrica, gas e acqua

**Tavola 3.20 - Addetti alle unità locali delle imprese per classe di addetti, sezione, sottosezione, divisione, gruppo di attività economica e tipo di comune**

ATTIVITÀ ECONOMICHE TIPO DI COMUNE	CLASSI DI ADDETTI											Totale
	1	2	3 - 5	6 - 9	10 - 19	20 - 49	50 - 99	100 - 199	200 - 499	500 - 999	1000 e più	
<b>A AGRICOLTURA, CACCIA E SILVICOLTURA</b>	<b>78</b>	<b>78</b>	<b>89</b>	<b>39</b>	<b>41</b>	<b>132</b>	<b>60</b>	-	-	-	-	<b>517</b>
01	56	54	68	26	26	132	60	-	-	-	-	422
01.1	2	6	14	26	-	25	-	-	-	-	-	73
01.2	6	-	-	-	-	-	-	-	-	-	-	6
01.4	48	46	54	-	26	107	60	-	-	-	-	341
01.5	-	2	-	-	-	-	-	-	-	-	-	2
02	22	24	21	13	15	-	-	-	-	-	-	95
02.0	22	24	21	13	15	-	-	-	-	-	-	95
<b>B PESCA, PISCICOLTURA E SERVIZI CONNESSI</b>	-	2	4	9	-	-	-	-	-	-	-	15
05	-	2	4	9	-	-	-	-	-	-	-	15
05.0	-	2	4	9	-	-	-	-	-	-	-	15
<b>C ESTRAZIONE DI MINERALI</b>	<b>7</b>	<b>2</b>	<b>8</b>	<b>29</b>	<b>14</b>	<b>26</b>	-	-	-	-	-	<b>86</b>
<b>CA ESTRAZIONE DI MINERALI ENERGETICI</b>	-	-	-	-	-	-	-	-	-	-	-	-
10	-	-	-	-	-	-	-	-	-	-	-	-
10.1	-	-	-	-	-	-	-	-	-	-	-	-
10.2	-	-	-	-	-	-	-	-	-	-	-	-
10.3	-	-	-	-	-	-	-	-	-	-	-	-
11	-	-	-	-	-	-	-	-	-	-	-	-
11.1	-	-	-	-	-	-	-	-	-	-	-	-
11.2	-	-	-	-	-	-	-	-	-	-	-	-
12	-	-	-	-	-	-	-	-	-	-	-	-
12.0	-	-	-	-	-	-	-	-	-	-	-	-
<b>CB ESTRAZIONE DI MINERALI NON ENERGETICI</b>	<b>7</b>	<b>2</b>	<b>8</b>	<b>29</b>	<b>14</b>	<b>26</b>	-	-	-	-	-	<b>86</b>
13	-	-	-	-	-	-	-	-	-	-	-	-
13.1	-	-	-	-	-	-	-	-	-	-	-	-
13.2	-	-	-	-	-	-	-	-	-	-	-	-
14	7	2	8	29	14	26	-	-	-	-	-	86
14.1	2	-	-	-	-	-	-	-	-	-	-	2
14.2	3	2	3	29	-	-	-	-	-	-	-	37
14.3	-	-	-	-	-	-	-	-	-	-	-	-
14.4	-	-	-	-	-	-	-	-	-	-	-	-
14.5	2	-	5	-	14	26	-	-	-	-	-	47
<b>D ATTIVITÀ MANIFATTURIERE</b>	<b>614</b>	<b>716</b>	<b>1.628</b>	<b>1.289</b>	<b>1.670</b>	<b>2.500</b>	<b>1.362</b>	<b>350</b>	<b>2.243</b>	<b>610</b>	<b>5.379</b>	<b>18.361</b>
<b>DA INDUSTRIE ALIMENTARI, DELLE BEVANDE E DEL TABACCO</b>	<b>61</b>	<b>170</b>	<b>351</b>	<b>266</b>	<b>180</b>	<b>366</b>	<b>143</b>	-	<b>258</b>	-	-	<b>1.795</b>
15	61	170	348	266	180	366	143	-	258	-	-	1.792
15.1	6	8	21	24	11	110	-	-	-	-	-	180
15.2	-	-	-	-	-	-	-	-	-	-	-	-
15.3	1	2	-	16	-	-	-	-	-	-	-	19
15.4	16	36	44	8	12	-	-	-	-	-	-	116
15.5	-	6	17	-	-	23	-	-	-	-	-	46
15.6	3	4	20	22	12	33	-	-	-	-	-	94
15.7	-	-	-	15	12	-	-	-	-	-	-	27
15.8	33	114	243	166	91	74	143	-	-	-	-	864
15.9	2	-	3	15	42	126	-	-	258	-	-	446
16	-	-	3	-	-	-	-	-	-	-	-	3
16.0	-	-	3	-	-	-	-	-	-	-	-	3
<b>DB INDUSTRIE TESSILI E DELL'ABBIGLIAMENTO</b>	<b>156</b>	<b>126</b>	<b>361</b>	<b>383</b>	<b>466</b>	<b>278</b>	<b>52</b>	<b>141</b>	-	-	-	<b>1.963</b>
17	64	74	158	183	166	113	-	-	-	-	-	758
17.1	-	2	7	7	-	-	-	-	-	-	-	16
17.2	1	-	-	-	-	-	-	-	-	-	-	1
17.3	-	-	-	-	-	-	-	-	-	-	-	-
17.4	4	8	10	-	10	-	-	-	-	-	-	32
17.5	2	2	-	6	-	-	-	-	-	-	-	10
17.6	24	20	28	42	42	-	-	-	-	-	-	156
17.7	33	42	113	128	114	113	-	-	-	-	-	543
18	92	52	203	200	300	165	52	141	-	-	-	1.205
18.1	1	-	-	9	32	22	-	-	-	-	-	64
18.2	70	44	183	179	254	143	52	141	-	-	-	1.066
18.3	21	8	20	12	14	-	-	-	-	-	-	75
<b>DC INDUSTRIE CONCIARIE, FABBRICAZIONE DI PRODOTTI IN CUOIO, PELLE E SIMILARI</b>	<b>6</b>	<b>12</b>	<b>3</b>	<b>12</b>	-	<b>25</b>	<b>113</b>	-	-	-	-	<b>171</b>
19	6	12	3	12	-	25	113	-	-	-	-	171
19.1	-	-	-	-	-	-	-	-	-	-	-	-
19.2	4	4	3	6	-	-	-	-	-	-	-	17
19.3	2	8	-	6	-	25	113	-	-	-	-	154
<b>DD INDUSTRIA DEL LEGNO E DEI PRODOTTI IN LEGNO</b>	<b>106</b>	<b>82</b>	<b>94</b>	<b>22</b>	<b>43</b>	<b>45</b>	-	-	-	-	-	<b>392</b>
20	106	82	94	22	43	45	-	-	-	-	-	392
20.1	2	8	16	-	-	-	-	-	-	-	-	26
20.2	-	-	-	-	-	-	-	-	-	-	-	-
20.3	79	56	73	13	43	-	-	-	-	-	-	264
20.4	2	2	5	9	-	45	-	-	-	-	-	63
20.5	23	16	-	-	-	-	-	-	-	-	-	39

**Tavola 3.20 segue - Addetti alle unità locali delle imprese per classe di addetti, sezione, sottosezione, divisione, gruppo di attività economica e tipo di comune**

ATTIVITÀ ECONOMICHE TIPO DI COMUNE		CLASSI DI ADDETTI											Totale
		1	2	3 - 5	6 - 9	10 - 19	20 - 49	50 - 99	100 - 199	200 - 499	500 - 999	1000 e più	
<b>DE</b>	<b>FABBRICAZIONE DELLA PASTA-CARTA, DELLA CARTA E DEI PRODOTTI DI CARTA; STAMPA ED EDITORIA</b>	<b>18</b>	<b>38</b>	<b>96</b>	<b>54</b>	<b>67</b>	<b>90</b>	-	<b>100</b>	-	-	-	<b>463</b>
21		-	2	22	8	40	-	-	100	-	-	-	172
21.1		-	-	-	-	-	-	-	-	-	-	-	-
21.2		-	2	22	8	40	-	-	100	-	-	-	172
<b>22</b>		<b>18</b>	<b>36</b>	<b>74</b>	<b>46</b>	<b>27</b>	<b>90</b>	-	-	-	-	-	<b>291</b>
22.1		6	4	17	-	-	37	-	-	-	-	-	64
22.2		12	32	57	46	27	53	-	-	-	-	-	227
22.3		-	-	-	-	-	-	-	-	-	-	-	-
<b>DF</b>	<b>FABBRICAZIONE DI COKE, RAFFINERIE DI PETROLIO, TRATTAMENTO DEI COMBUSTIBILI NUCLEARI</b>	-	2	3	-	-	-	-	-	-	-	-	5
23		-	2	3	-	-	-	-	-	-	-	-	5
23.1		-	-	-	-	-	-	-	-	-	-	-	-
23.2		-	2	3	-	-	-	-	-	-	-	-	5
23.3		-	-	-	-	-	-	-	-	-	-	-	-
<b>DG</b>	<b>FABBRICAZIONE DI PRODOTTI CHIMICI E DI FIBRE SINTETICHE E ARTIFICIALI</b>	<b>3</b>	<b>4</b>	<b>16</b>	-	<b>41</b>	<b>94</b>	<b>97</b>	-	<b>1.053</b>	<b>610</b>	<b>1.357</b>	<b>3.275</b>
24		3	4	16	-	41	94	97	-	1.053	610	1.357	3.275
24.1		-	-	-	-	29	67	97	-	694	-	-	887
24.2		-	4	-	-	-	-	-	-	-	-	-	4
24.3		1	-	8	-	12	-	-	-	-	-	-	21
24.4		-	-	-	-	-	-	-	-	-	-	-	-
24.5		-	-	8	-	-	-	-	-	-	-	-	8
24.6		2	-	-	-	-	27	-	-	-	610	-	639
24.7		-	-	-	-	-	-	-	-	359	-	1.357	1.716
<b>DH</b>	<b>FABBRICAZIONE DI ARTICOLI IN GOMMA E MATERIE PLASTICHE</b>	<b>5</b>	<b>4</b>	<b>31</b>	<b>33</b>	<b>100</b>	<b>78</b>	-	-	-	-	-	<b>251</b>
25		5	4	31	33	100	78	-	-	-	-	-	251
25.1		1	-	16	-	12	-	-	-	-	-	-	29
25.2		4	4	15	33	88	78	-	-	-	-	-	222
<b>DI</b>	<b>FABBRICAZIONE DI PRODOTTI DELLA LAVORAZIONE DI MINERALI NON METALLIFERI</b>	<b>31</b>	<b>30</b>	<b>163</b>	<b>94</b>	<b>155</b>	<b>323</b>	<b>138</b>	-	-	-	-	<b>934</b>
26		31	30	163	94	155	323	138	-	-	-	-	934
26.1		5	6	21	15	-	29	85	-	-	-	-	161
26.2		17	14	17	-	11	49	-	-	-	-	-	108
26.3		-	-	-	-	14	-	-	-	-	-	-	14
26.4		3	4	9	9	25	126	-	-	-	-	-	176
26.5		1	-	-	9	34	-	-	-	-	-	-	44
26.6		2	2	48	46	25	85	53	-	-	-	-	261
26.7		3	4	68	15	36	34	-	-	-	-	-	160
26.8		-	-	-	-	10	-	-	-	-	-	-	10
<b>DJ</b>	<b>PRODUZIONE DI METALLO E FABBRICAZIONE DI PRODOTTI IN METALLO</b>	<b>71</b>	<b>66</b>	<b>200</b>	<b>237</b>	<b>351</b>	<b>877</b>	<b>534</b>	-	<b>618</b>	-	<b>4.022</b>	<b>6.976</b>
27		1	-	14	-	45	83	150	-	-	-	4.022	4.315
27.1		1	-	-	-	-	28	97	-	-	-	4.022	4.148
27.2		-	-	-	-	29	28	-	-	-	-	-	57
27.3		-	-	-	-	-	27	53	-	-	-	-	80
27.4		-	-	14	-	-	-	-	-	-	-	-	14
27.5		-	-	-	-	16	-	-	-	-	-	-	16
<b>28</b>		<b>70</b>	<b>66</b>	<b>186</b>	<b>237</b>	<b>306</b>	<b>794</b>	<b>384</b>	-	<b>618</b>	-	-	<b>2.661</b>
28.1		20	36	137	126	222	500	233	-	314	-	-	1.588
28.2		-	-	-	9	-	29	-	-	-	-	-	38
28.3		-	-	-	-	-	-	-	-	-	-	-	-
28.4		-	-	-	9	-	48	-	-	304	-	-	361
28.5		8	16	27	62	74	176	151	-	-	-	-	514
28.6		-	-	-	7	-	-	-	-	-	-	-	7
28.7		42	14	22	24	10	41	-	-	-	-	-	153
<b>DK</b>	<b>FABBRICAZIONE DI MACCHINE ED APPARECCHI MECCANICI, COMPRESI L'INSTALLAZIONE, IL MONTAGGIO, LA RIPARAZIONE E LA MANUTENZIONE</b>	<b>17</b>	<b>18</b>	<b>56</b>	<b>35</b>	<b>39</b>	<b>33</b>	-	-	<b>314</b>	-	-	<b>512</b>
29		17	18	56	35	39	33	-	-	314	-	-	512
29.1		-	-	3	-	-	-	-	-	-	-	-	3
29.2		6	8	22	8	-	-	-	-	-	-	-	44
29.3		8	8	22	14	12	-	-	-	-	-	-	64
29.4		-	-	-	-	-	-	-	-	-	-	-	-
29.5		3	2	9	13	27	33	-	-	314	-	-	401
29.6		-	-	-	-	-	-	-	-	-	-	-	-
29.7		-	-	-	-	-	-	-	-	-	-	-	-

**Tavola 3.20 segue - Addetti alle unità locali delle imprese per classe di addetti, sezione, sottosezione, divisione, gruppo di attività economica e tipo di comune**

ATTIVITÀ ECONOMICHE TIPO DI COMUNE		CLASSI DI ADDETTI											Totale
		1	2	3 - 5	6 - 9	10 - 19	20 - 49	50 - 99	100 - 199	200 - 499	500 - 999	1000 e più	
<b>DL</b>	<b>FABBRICAZIONE DI MACCHINE ELETTRICHE E DI APPARECCHIATURE ELETTRICHE ED OTTICHE</b>	<b>78</b>	<b>104</b>	<b>135</b>	<b>70</b>	<b>108</b>	<b>201</b>	<b>232</b>	<b>109</b>	-	-	-	<b>1.037</b>
30		-	2	-	-	18	-	-	-	-	-	-	20
30.0		-	2	-	-	18	-	-	-	-	-	-	20
31		6	8	34	43	33	103	175	-	-	-	-	402
31.1		1	-	3	21	33	52	96	-	-	-	-	206
31.2		-	-	-	-	-	22	-	-	-	-	-	22
31.3		-	-	-	-	-	-	-	-	-	-	-	-
31.4		-	-	-	-	-	-	-	-	-	-	-	-
31.5		1	8	11	-	-	-	-	-	-	-	-	20
31.6		4	-	20	22	-	29	79	-	-	-	-	154
32		20	12	22	14	28	77	57	109	-	-	-	339
32.1		1	-	-	-	-	-	-	-	-	-	-	1
32.2		19	12	22	14	28	77	57	109	-	-	-	338
32.3		-	-	-	-	-	-	-	-	-	-	-	-
33		52	82	79	13	29	21	-	-	-	-	-	276
33.1		47	76	72	7	29	-	-	-	-	-	-	231
33.2		2	-	3	-	-	21	-	-	-	-	-	26
33.3		-	-	-	6	-	-	-	-	-	-	-	6
33.4		3	6	4	-	-	-	-	-	-	-	-	13
33.5		-	-	-	-	-	-	-	-	-	-	-	-
<b>DM</b>	<b>FABBRICAZIONE DI MEZZI DI TRASPORTO</b>	-	-	-	-	-	-	-	-	-	-	-	-
34		-	-	-	-	-	-	-	-	-	-	-	-
34.1		-	-	-	-	-	-	-	-	-	-	-	-
34.2		-	-	-	-	-	-	-	-	-	-	-	-
34.3		-	-	-	-	-	-	-	-	-	-	-	-
35		-	-	-	-	-	-	-	-	-	-	-	-
35.1		-	-	-	-	-	-	-	-	-	-	-	-
35.2		-	-	-	-	-	-	-	-	-	-	-	-
35.3		-	-	-	-	-	-	-	-	-	-	-	-
35.4		-	-	-	-	-	-	-	-	-	-	-	-
35.5		-	-	-	-	-	-	-	-	-	-	-	-
<b>DN</b>	<b>ALTRE INDUSTRIE MANIFATTURIERE</b>	<b>62</b>	<b>60</b>	<b>119</b>	<b>83</b>	<b>120</b>	<b>90</b>	<b>53</b>	-	-	-	-	<b>587</b>
36		60	56	108	83	102	65	53	-	-	-	-	527
36.1		35	38	71	83	102	65	53	-	-	-	-	447
36.2		19	14	27	-	-	-	-	-	-	-	-	60
36.3		-	-	-	-	-	-	-	-	-	-	-	-
36.4		-	-	-	-	-	-	-	-	-	-	-	-
36.5		1	-	-	-	-	-	-	-	-	-	-	1
36.6		5	4	10	-	-	-	-	-	-	-	-	19
37		2	4	11	-	18	25	-	-	-	-	-	60
37.1		1	4	7	-	-	25	-	-	-	-	-	37
37.2		1	-	4	-	18	-	-	-	-	-	-	23
<b>E</b>	<b>PRODUZIONE E DISTRIBUZIONE DI ENERGIA ELETTRICA, GAS E ACQUA</b>	<b>2</b>	<b>2</b>	<b>17</b>	<b>44</b>	<b>36</b>	<b>179</b>	<b>230</b>	<b>358</b>	-	-	-	<b>868</b>
40		1	2	17	28	36	179	230	249	-	-	-	742
40.1		-	2	3	6	24	135	230	249	-	-	-	649
40.2		1	-	14	22	12	44	-	-	-	-	-	93
40.3		-	-	-	-	-	-	-	-	-	-	-	-
41		1	-	-	16	-	-	-	109	-	-	-	126
41.0		1	-	-	16	-	-	-	109	-	-	-	126
<b>F</b>	<b>COSTRUZIONI</b>	<b>624</b>	<b>556</b>	<b>1.406</b>	<b>984</b>	<b>659</b>	<b>979</b>	<b>247</b>	<b>139</b>	-	-	-	<b>5.594</b>
45		624	556	1.406	984	659	979	247	139	-	-	-	5.594
45.1		24	18	40	20	21	-	-	-	-	-	-	123
45.2		230	348	992	698	404	648	122	139	-	-	-	3.581
45.3		131	84	264	231	218	331	125	-	-	-	-	1.384
45.4		237	104	110	35	16	-	-	-	-	-	-	502
45.5		2	2	-	-	-	-	-	-	-	-	-	4
<b>G</b>	<b>COMMERCIO ALL'INGROSSO E AL DETTAGLIO; RIPARAZIONE DI AUTOVEICOLI, MOTOCICLI E DI BENI PERSONALI E PER LA CASA</b>	<b>2.616</b>	<b>2.900</b>	<b>3.278</b>	<b>1.426</b>	<b>1.157</b>	<b>676</b>	<b>110</b>	<b>186</b>	-	-	-	<b>12.347</b>
50		328	386	654	348	424	66	-	186	-	-	-	2.390
50.1		24	44	44	60	187	23	-	-	-	-	-	382
50.2		194	248	444	238	131	43	-	186	-	-	-	1.484
50.3		15	8	43	22	11	-	-	-	-	-	-	99
50.4		27	8	32	9	10	-	-	-	-	-	-	86
50.5		68	78	91	17	85	-	-	-	-	-	-	339
51		428	262	562	410	398	222	50	-	-	-	-	2.332
51.1		274	78	56	53	-	-	-	-	-	-	-	461
51.2		25	20	23	18	41	-	-	-	-	-	-	127
51.3		24	44	144	98	151	84	50	-	-	-	-	595
51.4		41	46	116	94	144	34	-	-	-	-	-	475
51.5		41	42	126	103	34	33	-	-	-	-	-	379
51.6		23	30	88	27	28	51	-	-	-	-	-	247
51.7		-	2	9	17	-	20	-	-	-	-	-	48

Tavola 3.20 segue - Addetti alle unità locali delle imprese per classe di addetti, sezione, sottosezione, divisione, gruppo di attività economica e tipo di comune

ATTIVITÀ ECONOMICHE TIPO DI COMUNE	CLASSI DI ADDETTI										Totale	
	1	2	3 - 5	6 - 9	10 - 19	20 - 49	50 - 99	100 - 199	200 - 499	500 - 999		1000 e più
<b>52</b>	<b>1.860</b>	<b>2.252</b>	<b>2.060</b>	<b>670</b>	<b>335</b>	<b>388</b>	<b>60</b>	-	-	-	-	<b>7.625</b>
52.1	188	340	391	167	125	223	60	-	-	-	-	1.494
52.2	342	508	260	13	46	70	-	-	-	-	-	1.239
52.3	59	78	178	94	29	-	-	-	-	-	-	438
52.4	946	1.174	1.179	376	102	95	-	-	-	-	-	3.872
52.5	2	14	3	-	-	-	-	-	-	-	-	19
52.6	199	82	24	6	12	-	-	-	-	-	-	323
52.7	124	56	25	14	21	-	-	-	-	-	-	240
<b>H ALBERGHI E RISTORANTI</b>	<b>182</b>	<b>528</b>	<b>1.069</b>	<b>401</b>	<b>411</b>	<b>120</b>	-	-	-	-	-	<b>2.711</b>
55	182	528	1.069	401	411	120	-	-	-	-	-	2.711
55.1	9	22	94	94	140	-	-	-	-	-	-	359
55.2	14	16	48	6	13	-	-	-	-	-	-	97
55.3	47	204	545	196	138	45	-	-	-	-	-	1.175
55.4	109	280	360	91	86	35	-	-	-	-	-	961
55.5	3	6	22	14	34	40	-	-	-	-	-	119
<b>I TRASPORTI, MAGAZZINAGGIO E COMUNICAZIONI</b>	<b>257</b>	<b>198</b>	<b>395</b>	<b>380</b>	<b>429</b>	<b>776</b>	<b>414</b>	<b>280</b>	<b>717</b>	-	-	<b>3.846</b>
60	228	138	165	204	248	462	190	111	459	-	-	2.205
60.1	1	-	-	13	107	173	68	-	459	-	-	821
60.2	227	138	165	191	141	289	122	111	-	-	-	1.384
60.3	-	-	-	-	-	-	-	-	-	-	-	-
61	-	-	-	-	-	-	-	-	-	-	-	-
61.1	-	-	-	-	-	-	-	-	-	-	-	-
61.2	-	-	-	-	-	-	-	-	-	-	-	-
62	-	-	-	-	-	-	-	-	-	-	-	-
62.1	-	-	-	-	-	-	-	-	-	-	-	-
62.2	-	-	-	-	-	-	-	-	-	-	-	-
62.3	-	-	-	-	-	-	-	-	-	-	-	-
63	23	22	78	56	48	82	-	-	-	-	-	309
63.1	4	4	21	6	15	-	-	-	-	-	-	50
63.2	14	2	8	14	16	82	-	-	-	-	-	136
63.3	2	8	43	30	-	-	-	-	-	-	-	83
63.4	3	8	6	6	17	-	-	-	-	-	-	40
64	6	38	152	120	133	232	224	169	258	-	-	1.332
64.1	3	34	148	112	94	146	54	169	258	-	-	1.018
64.2	3	4	4	8	39	86	170	-	-	-	-	314
<b>J INTERMEDIAZIONE MONETARIA E FINANZIARIA</b>	<b>120</b>	<b>144</b>	<b>318</b>	<b>175</b>	<b>154</b>	<b>327</b>	<b>197</b>	<b>108</b>	-	-	-	<b>1.543</b>
65	18	48	115	124	131	327	197	108	-	-	-	1.068
65.1	7	24	83	124	95	307	197	108	-	-	-	945
65.2	11	24	32	-	36	20	-	-	-	-	-	123
66	10	18	16	22	-	-	-	-	-	-	-	66
66.0	10	18	16	22	-	-	-	-	-	-	-	66
67	92	78	187	29	23	-	-	-	-	-	-	409
67.1	5	6	11	-	-	-	-	-	-	-	-	22
67.2	87	72	176	29	23	-	-	-	-	-	-	387
<b>K ATTIVITÀ IMMOBILIARI, NOLEGGIO, INFORMATICA, RICERCA, ALTRE ATTIVITÀ PROFESSIONALI ED IMPRENDITORIALI</b>	<b>809</b>	<b>562</b>	<b>733</b>	<b>375</b>	<b>269</b>	<b>433</b>	<b>120</b>	<b>170</b>	<b>224</b>	-	-	<b>3.695</b>
70	40	26	76	8	12	-	-	-	-	-	-	162
70.1	9	8	29	8	-	-	-	-	-	-	-	54
70.2	4	2	14	-	12	-	-	-	-	-	-	32
70.3	27	16	33	-	-	-	-	-	-	-	-	76
71	16	14	15	-	15	-	-	-	-	-	-	60
71.1	5	6	3	-	-	-	-	-	-	-	-	14
71.2	1	-	-	-	-	-	-	-	-	-	-	1
71.3	3	-	-	-	-	-	-	-	-	-	-	3
71.4	7	8	12	-	15	-	-	-	-	-	-	42
72	31	52	128	79	83	-	-	-	-	-	-	373
72.1	2	2	17	-	13	-	-	-	-	-	-	34
72.2	10	12	11	6	30	-	-	-	-	-	-	69
72.3	18	30	82	73	40	-	-	-	-	-	-	243
72.4	-	-	-	-	-	-	-	-	-	-	-	-
72.5	1	4	14	-	-	-	-	-	-	-	-	19
72.6	-	4	4	-	-	-	-	-	-	-	-	8
73	14	6	-	-	-	42	-	-	-	-	-	62
73.1	10	4	-	-	-	42	-	-	-	-	-	56
73.2	4	2	-	-	-	-	-	-	-	-	-	6
74	708	464	514	288	159	391	120	170	224	-	-	3.038
74.1	275	230	263	169	64	22	-	-	-	-	-	1.023
74.2	296	112	139	53	-	-	-	-	-	-	-	600
74.3	4	2	12	6	-	-	-	-	-	-	-	24
74.4	15	22	11	-	10	-	-	-	-	-	-	58
74.5	1	-	-	-	-	-	-	-	-	-	-	1
74.6	4	4	3	6	15	72	-	-	-	-	-	104
74.7	37	30	33	23	55	234	120	170	224	-	-	926
74.8	76	64	53	31	15	63	-	-	-	-	-	302
<b>M ISTRUZIONE</b>	<b>21</b>	<b>32</b>	<b>38</b>	<b>29</b>	<b>18</b>	<b>45</b>	-	-	-	-	-	<b>183</b>
80	21	32	38	29	18	45	-	-	-	-	-	183
80.1	-	-	6	-	-	-	-	-	-	-	-	6
80.2	2	6	3	8	18	45	-	-	-	-	-	82
80.3	-	4	-	-	-	-	-	-	-	-	-	4
80.4	19	22	29	21	-	-	-	-	-	-	-	91



**Tavola 3.20 segue - Addetti alle unità locali delle imprese per classe di addetti, sezione, sottosezione, divisione, gruppo di attività economica e tipo di comune**

ATTIVITÀ ECONOMICHE TIPO DI COMUNE	CLASSI DI ADDETTI											Totale
	1	2	3 - 5	6 - 9	10 - 19	20 - 49	50 - 99	100 - 199	200 - 499	500 - 999	1000 e più	
<b>N SANITÀ E ALTRI SERVIZI SOCIALI</b>	<b>413</b>	<b>220</b>	<b>272</b>	<b>60</b>	<b>163</b>	<b>81</b>	<b>118</b>	<b>107</b>	-	-	-	<b>1.434</b>
85	413	220	272	60	163	81	118	107	-	-	-	1.434
85.1	388	208	242	54	130	57	63	-	-	-	-	1.142
85.2	21	12	-	-	-	-	-	-	-	-	-	33
85.3	4	-	30	6	33	24	55	107	-	-	-	259
<b>O ALTRI SERVIZI PUBBLICI, SOCIALI E PERSONALI</b>	<b>519</b>	<b>408</b>	<b>482</b>	<b>204</b>	<b>128</b>	<b>126</b>	<b>74</b>	-	-	-	-	<b>1.941</b>
90	1	-	13	-	-	-	-	-	-	-	-	14
90.0	1	-	13	-	-	-	-	-	-	-	-	14
92	77	54	100	107	66	65	-	-	-	-	-	469
92.1	-	4	3	6	-	-	-	-	-	-	-	13
92.2	3	-	6	38	42	-	-	-	-	-	-	89
92.3	47	24	58	21	-	24	-	-	-	-	-	174
92.4	4	-	-	-	-	-	-	-	-	-	-	4
92.5	1	6	-	9	-	-	-	-	-	-	-	16
92.6	19	14	25	20	14	41	-	-	-	-	-	133
92.7	3	6	8	13	10	-	-	-	-	-	-	40
93	441	354	369	97	62	61	74	-	-	-	-	1.458
93.0	441	354	369	97	62	61	74	-	-	-	-	1.458
<b>TOTALE</b>	<b>6.262</b>	<b>6.348</b>	<b>9.735</b>	<b>5.444</b>	<b>5.149</b>	<b>6.400</b>	<b>2.932</b>	<b>1.698</b>	<b>3.184</b>	<b>610</b>	<b>5.379</b>	<b>53.141</b>
di cui addetti alle unità locali:												
- artigiane	2.100	2.030	3.346	1.953	1.262	486	-	-	-	-	-	11.177
- dell'industria in senso stretto (a)	623	720	1.653	1.362	1.720	2.705	1.592	708	2.243	610	5.379	19.315
- dei servizi	4.937	4.992	6.583	3.050	2.729	2.584	1.033	851	941	-	-	27.700
TIPO DI COMUNE												
- Comune capoluogo	2.592	2.846	4.792	2.647	2.607	3.000	1.481	1.348	1.793	-	5.379	28.485
- Altri comuni	3.670	3.502	4.943	2.797	2.542	3.400	1.451	350	1.391	610	-	24.656
<b>TOTALE</b>	<b>6.262</b>	<b>6.348</b>	<b>9.735</b>	<b>5.444</b>	<b>5.149</b>	<b>6.400</b>	<b>2.932</b>	<b>1.698</b>	<b>3.184</b>	<b>610</b>	<b>5.379</b>	<b>53.141</b>

(a) Comprende le sezioni di attività: C - Estrazione di minerali; D - Attività manifatturiere; E - Produzione e distribuzione di energia elettrica, gas e acqua

**Tavola 3.21 - Unità locali delle imprese e addetti per tipo di unità locale, sezione, sottosezione, divisione e gruppo di attività economica, classe di addetti e tipo di comune**

ATTIVITÀ ECONOMICHE CLASSI DI ADDETTI TIPO DI COMUNE		UNITÀ LOCALI					
		OPERATIVE		AMMINISTRATIVO/GESTIONALI		TOTALE	
		N.	Addetti	N.	Addetti	N.	Addetti
<b>A</b>	<b>AGRICOLTURA, CACCIA E SILVICOLTURA</b>	<b>145</b>	<b>473</b>	<b>16</b>	<b>44</b>	<b>161</b>	<b>517</b>
<b>01</b>		<b>107</b>	<b>384</b>	<b>7</b>	<b>38</b>	<b>114</b>	<b>422</b>
01.1		12	69	2	4	14	73
01.2		6	6	-	-	6	6
01.4		88	307	5	34	93	341
01.5		1	2	-	-	1	2
<b>02</b>		<b>38</b>	<b>89</b>	<b>9</b>	<b>6</b>	<b>47</b>	<b>95</b>
02.0		38	89	9	6	47	95
<b>B</b>	<b>PESCA, PISCICOLTURA E SERVIZI CONNESSI</b>	<b>3</b>	<b>15</b>	<b>-</b>	<b>-</b>	<b>3</b>	<b>15</b>
<b>05</b>		<b>3</b>	<b>15</b>	<b>-</b>	<b>-</b>	<b>3</b>	<b>15</b>
05.0		3	15	-	-	3	15
<b>C</b>	<b>ESTRAZIONE DI MINERALI</b>	<b>13</b>	<b>79</b>	<b>4</b>	<b>7</b>	<b>17</b>	<b>86</b>
<b>CA</b>	<b>ESTRAZIONE DI MINERALI ENERGETICI</b>	<b>-</b>	<b>-</b>	<b>-</b>	<b>-</b>	<b>-</b>	<b>-</b>
<b>10</b>		<b>-</b>	<b>-</b>	<b>-</b>	<b>-</b>	<b>-</b>	<b>-</b>
10.1		-	-	-	-	-	-
10.2		-	-	-	-	-	-
10.3		-	-	-	-	-	-
<b>11</b>		<b>-</b>	<b>-</b>	<b>-</b>	<b>-</b>	<b>-</b>	<b>-</b>
11.1		-	-	-	-	-	-
11.2		-	-	-	-	-	-
<b>12</b>		<b>-</b>	<b>-</b>	<b>-</b>	<b>-</b>	<b>-</b>	<b>-</b>
12.0		-	-	-	-	-	-
<b>CB</b>	<b>ESTRAZIONE DI MINERALI NON ENERGETICI</b>	<b>13</b>	<b>79</b>	<b>4</b>	<b>7</b>	<b>17</b>	<b>86</b>
<b>13</b>		<b>-</b>	<b>-</b>	<b>-</b>	<b>-</b>	<b>-</b>	<b>-</b>
13.1		-	-	-	-	-	-
13.2		-	-	-	-	-	-
<b>14</b>		<b>13</b>	<b>79</b>	<b>4</b>	<b>7</b>	<b>17</b>	<b>86</b>
14.1		1	1	1	1	2	2
14.2		6	31	3	6	9	37
14.3		-	-	-	-	-	-
14.4		-	-	-	-	-	-
14.5		6	47	-	-	6	47
<b>D</b>	<b>ATTIVITÀ MANIFATTURIERE</b>	<b>1.736</b>	<b>18.113</b>	<b>90</b>	<b>248</b>	<b>1.826</b>	<b>18.361</b>
<b>DA</b>	<b>INDUSTRIE ALIMENTARI, DELLE BEVANDE E DEL TABACCO</b>	<b>295</b>	<b>1.745</b>	<b>18</b>	<b>50</b>	<b>313</b>	<b>1.795</b>
<b>15</b>		<b>294</b>	<b>1.742</b>	<b>18</b>	<b>50</b>	<b>312</b>	<b>1.792</b>
15.1		24	172	1	8	25	180
15.2		-	-	-	-	-	-
15.3		4	19	-	-	4	19
15.4		50	114	1	2	51	116
15.5		8	46	-	-	8	46
15.6		14	90	2	4	16	94
15.7		3	27	-	-	3	27
15.8		179	841	13	23	192	864
15.9		12	433	1	13	13	446
<b>16</b>		<b>1</b>	<b>3</b>	<b>-</b>	<b>-</b>	<b>1</b>	<b>3</b>
16.0		1	3	-	-	1	3
<b>DB</b>	<b>INDUSTRIE TESSILI E DELL'ABBIGLIAMENTO</b>	<b>406</b>	<b>1.954</b>	<b>6</b>	<b>9</b>	<b>412</b>	<b>1.963</b>
<b>17</b>		<b>186</b>	<b>758</b>	<b>1</b>	<b>-</b>	<b>187</b>	<b>758</b>
17.1		4	16	-	-	4	16
17.2		1	1	-	-	1	1
17.3		-	-	-	-	-	-
17.4		12	32	-	-	12	32
17.5		4	10	-	-	4	10
17.6		51	156	-	-	51	156
17.7		114	543	1	-	115	543
<b>18</b>		<b>220</b>	<b>1.196</b>	<b>5</b>	<b>9</b>	<b>225</b>	<b>1.205</b>
18.1		5	64	-	-	5	64
18.2		182	1.057	5	9	187	1.066
18.3		33	75	-	-	33	75
<b>DC</b>	<b>INDUSTRIE CONCIARIE, FABBRICAZIONE DI PRODOTTI IN CUOIO, PELLE E SIMILARI</b>	<b>18</b>	<b>171</b>	<b>-</b>	<b>-</b>	<b>18</b>	<b>171</b>
<b>19</b>		<b>18</b>	<b>171</b>	<b>-</b>	<b>-</b>	<b>18</b>	<b>171</b>
19.1		-	-	-	-	-	-
19.2		8	17	-	-	8	17
19.3		10	154	-	-	10	154
<b>DD</b>	<b>INDUSTRIA DEL LEGNO E DEI PRODOTTI IN LEGNO</b>	<b>175</b>	<b>376</b>	<b>7</b>	<b>16</b>	<b>182</b>	<b>392</b>
<b>20</b>		<b>175</b>	<b>376</b>	<b>7</b>	<b>16</b>	<b>182</b>	<b>392</b>
20.1		11	26	-	-	11	26
20.2		-	-	-	-	-	-
20.3		129	253	4	11	133	264
20.4		7	63	-	-	7	63
20.5		28	34	3	5	31	39

**Tavola 3.21 segue - Unità locali delle imprese e addetti per tipo di unità locale, sezione, sottosezione, divisione e gruppo di attività economica, classe di addetti e tipo di comune**

ATTIVITÀ ECONOMICHE CLASSI DI ADDETTI TIPO DI COMUNE	UNITÀ LOCALI					
	OPERATIVE		AMMINISTRATIVO/GESTIONALI		TOTALE	
	N.	Addetti	N.	Addetti	N.	Addetti
<b>DE FABBRICAZIONE DELLA PASTA-CARTA, DELLA CARTA E DEI PRODOTTI DI CARTA; STAMPA ED EDITORIA</b>	<b>70</b>	<b>448</b>	<b>8</b>	<b>15</b>	<b>78</b>	<b>463</b>
21	11	172	-	-	11	172
21.1	-	-	-	-	-	-
21.2	11	172	-	-	11	172
<b>22</b>	<b>59</b>	<b>276</b>	<b>8</b>	<b>15</b>	<b>67</b>	<b>291</b>
22.1	11	57	3	7	14	64
22.2	48	219	5	8	53	227
22.3	-	-	-	-	-	-
<b>DF FABBRICAZIONE DI COKE, RAFFINERIE DI PETROLIO, TRATTAMENTO DEI COMBUSTIBILI NUCLEARI</b>	<b>1</b>	<b>3</b>	<b>1</b>	<b>2</b>	<b>2</b>	<b>5</b>
23	1	3	1	2	2	5
23.1	-	-	-	-	-	-
23.2	1	3	1	2	2	5
23.3	-	-	-	-	-	-
<b>DG FABBRICAZIONE DI PRODOTTI CHIMICI E DI FIBRE SINTETICHE E ARTIFICIALI</b>	<b>20</b>	<b>3.251</b>	<b>1</b>	<b>24</b>	<b>21</b>	<b>3.275</b>
24	20	3.251	1	24	21	3.275
24.1	6	863	1	24	7	887
24.2	2	4	-	-	2	4
24.3	4	21	-	-	4	21
24.4	-	-	-	-	-	-
24.5	2	8	-	-	2	8
24.6	4	639	-	-	4	639
24.7	2	1.716	-	-	2	1.716
<b>DH FABBRICAZIONE DI ARTICOLI IN GOMMA E MATERIE PLASTICHE</b>	<b>25</b>	<b>248</b>	<b>2</b>	<b>3</b>	<b>27</b>	<b>251</b>
25	25	248	2	3	27	251
25.1	6	29	-	-	6	29
25.2	19	219	2	3	21	222
<b>DI FABBRICAZIONE DI PRODOTTI DELLA LAVORAZIONE DI MINERALI NON METALLIFERI</b>	<b>106</b>	<b>874</b>	<b>15</b>	<b>60</b>	<b>121</b>	<b>934</b>
26	106	874	15	60	121	934
26.1	15	154	3	7	18	161
26.2	28	106	2	2	30	108
26.3	-	-	1	14	1	14
26.4	13	176	-	-	13	176
26.5	4	44	-	-	4	44
26.6	21	240	6	21	27	261
26.7	24	144	3	16	27	160
26.8	1	10	-	-	1	10
<b>DJ PRODUZIONE DI METALLO E FABBRICAZIONE DI PRODOTTI IN METALLO</b>	<b>245</b>	<b>6.950</b>	<b>11</b>	<b>26</b>	<b>256</b>	<b>6.976</b>
27	13	4.315	-	-	13	4.315
27.1	4	4.148	-	-	4	4.148
27.2	3	57	-	-	3	57
27.3	2	80	-	-	2	80
27.4	3	14	-	-	3	14
27.5	1	16	-	-	1	16
<b>28</b>	<b>232</b>	<b>2.635</b>	<b>11</b>	<b>26</b>	<b>243</b>	<b>2.661</b>
28.1	120	1.564	10	24	130	1.588
28.2	2	38	-	-	2	38
28.3	-	-	-	-	-	-
28.4	4	361	-	-	4	361
28.5	45	512	1	2	46	514
28.6	1	7	-	-	1	7
28.7	60	153	-	-	60	153
<b>DK FABBRICAZIONE DI MACCHINE ED APPARECCHI MECCANICI, COMPRESI L'INSTALLAZIONE, IL MONTAGGIO, LA RIPARAZIONE E LA MANUTENZIONE</b>	<b>47</b>	<b>504</b>	<b>3</b>	<b>8</b>	<b>50</b>	<b>512</b>
29	47	504	3	8	50	512
29.1	-	-	1	3	1	3
29.2	16	44	-	-	16	44
29.3	20	63	1	1	21	64
29.4	-	-	-	-	-	-
29.5	11	397	1	4	12	401
29.6	-	-	-	-	-	-
29.7	-	-	-	-	-	-

**Tavola 3.21 segue - Unità locali delle imprese e addetti per tipo di unità locale, sezione, sottosezione, divisione e gruppo di attività economica, classe di addetti e tipo di comune**

ATTIVITÀ ECONOMICHE CLASSI DI ADDETTI TIPO DI COMUNE		UNITÀ LOCALI					
		OPERATIVE		AMMINISTRATIVO/GESTIONALI		TOTALE	
		N.	Addetti	N.	Addetti	N.	Addetti
<b>DL</b>	<b>FABBRICAZIONE DI MACCHINE ELETTRICHE E DI APPARECCHIATURE ELETTRICHE ED OTTICHE</b>	<b>189</b>	<b>1.018</b>	<b>9</b>	<b>19</b>	<b>198</b>	<b>1.037</b>
<b>30</b>		<b>2</b>	<b>20</b>	-	-	<b>2</b>	<b>20</b>
30.0		2	20	-	-	2	20
<b>31</b>		<b>35</b>	<b>402</b>	-	-	<b>35</b>	<b>402</b>
31.1		11	206	-	-	11	206
31.2		1	22	-	-	1	22
31.3		-	-	-	-	-	-
31.4		-	-	-	-	-	-
31.5		8	20	-	-	8	20
31.6		15	154	-	-	15	154
<b>32</b>		<b>39</b>	<b>338</b>	<b>1</b>	<b>1</b>	<b>40</b>	<b>339</b>
32.1		1	1	-	-	1	1
32.2		38	337	1	1	39	338
32.3		-	-	-	-	-	-
<b>33</b>		<b>113</b>	<b>258</b>	<b>8</b>	<b>18</b>	<b>121</b>	<b>276</b>
33.1		103	217	6	14	109	231
33.2		2	22	2	4	4	26
33.3		1	6	-	-	1	6
33.4		7	13	-	-	7	13
33.5		-	-	-	-	-	-
<b>DM</b>	<b>FABBRICAZIONE DI MEZZI DI TRASPORTO</b>	-	-	-	-	-	-
<b>34</b>		-	-	-	-	-	-
34.1		-	-	-	-	-	-
34.2		-	-	-	-	-	-
34.3		-	-	-	-	-	-
<b>35</b>		-	-	-	-	-	-
35.1		-	-	-	-	-	-
35.2		-	-	-	-	-	-
35.3		-	-	-	-	-	-
35.4		-	-	-	-	-	-
35.5		-	-	-	-	-	-
<b>DN</b>	<b>ALTRE INDUSTRIE MANIFATTURIERE</b>	<b>139</b>	<b>571</b>	<b>9</b>	<b>16</b>	<b>148</b>	<b>587</b>
<b>36</b>		<b>131</b>	<b>513</b>	<b>8</b>	<b>14</b>	<b>139</b>	<b>527</b>
36.1		87	433	8	14	95	447
36.2		34	60	-	-	34	60
36.3		-	-	-	-	-	-
36.4		-	-	-	-	-	-
36.5		1	1	-	-	1	1
36.6		9	19	-	-	9	19
<b>37</b>		<b>8</b>	<b>58</b>	<b>1</b>	<b>2</b>	<b>9</b>	<b>60</b>
37.1		5	35	1	2	6	37
37.2		3	23	-	-	3	23
<b>E</b>	<b>PRODUZIONE E DISTRIBUZIONE DI ENERGIA ELETTRICA, GAS E ACQUA</b>	<b>20</b>	<b>526</b>	<b>8</b>	<b>342</b>	<b>28</b>	<b>868</b>
<b>40</b>		<b>16</b>	<b>400</b>	<b>8</b>	<b>342</b>	<b>24</b>	<b>742</b>
40.1		9	314	5	335	14	649
40.2		7	86	3	7	10	93
40.3		-	-	-	-	-	-
<b>41</b>		<b>4</b>	<b>126</b>	-	-	<b>4</b>	<b>126</b>
41.0		4	126	-	-	4	126
<b>F</b>	<b>COSTRUZIONI</b>	<b>1.411</b>	<b>5.116</b>	<b>127</b>	<b>478</b>	<b>1.538</b>	<b>5.594</b>
<b>45</b>		<b>1.411</b>	<b>5.116</b>	<b>127</b>	<b>478</b>	<b>1.538</b>	<b>5.594</b>
45.1		47	116	2	7	49	123
45.2		740	3.211	110	370	850	3.581
45.3		296	1.289	11	95	307	1.384
45.4		325	496	4	6	329	502
45.5		3	4	-	-	3	4
<b>G</b>	<b>COMMERCIO ALL'INGROSSO E AL DETTAGLIO; RIPARAZIONE DI AUTOVEICOLI, MOTOCICLI E DI BENI PERSONALI E PER LA CASA</b>	<b>5.254</b>	<b>12.237</b>	<b>39</b>	<b>110</b>	<b>5.293</b>	<b>12.347</b>
<b>50</b>		<b>782</b>	<b>2.374</b>	<b>5</b>	<b>16</b>	<b>787</b>	<b>2.390</b>
50.1		77	367	4	15	81	382
50.2		487	1.483	1	1	488	1.484
50.3		35	99	-	-	35	99
50.4		42	86	-	-	42	86
50.5		141	339	-	-	141	339
<b>51</b>		<b>797</b>	<b>2.317</b>	<b>8</b>	<b>15</b>	<b>805</b>	<b>2.332</b>
51.1		337	461	-	-	337	461
51.2		47	127	-	-	47	127
51.3		112	594	1	1	113	595
51.4		118	471	2	4	120	475
51.5		110	375	3	4	113	379
51.6		67	241	2	6	69	247
51.7		6	48	-	-	6	48

**Tavola 3.21 segue - Unità locali delle imprese e addetti per tipo di unità locale, sezione, sottosezione, divisione e gruppo di attività economica, classe di addetti e tipo di comune**

ATTIVITÀ ECONOMICHE CLASSI DI ADDETTI TIPO DI COMUNE	UNITÀ LOCALI					
	OPERATIVE		AMMINISTRATIVO/GESTIONALI		TOTALE	
	N.	Addetti	N.	Addetti	N.	Addetti
<b>52</b>	<b>3.675</b>	<b>7.546</b>	<b>26</b>	<b>79</b>	<b>3.701</b>	<b>7.625</b>
52.1	498	1.451	9	43	507	1.494
52.2	679	1.236	3	3	682	1.239
52.3	162	438	-	-	162	438
52.4	1.914	3.839	14	33	1.928	3.872
52.5	10	19	-	-	10	19
52.6	249	323	-	-	249	323
52.7	163	240	-	-	163	240
<b>H ALBERGHI E RISTORANTI</b>	<b>827</b>	<b>2.704</b>	<b>5</b>	<b>7</b>	<b>832</b>	<b>2.711</b>
<b>55</b>	<b>827</b>	<b>2.704</b>	<b>5</b>	<b>7</b>	<b>832</b>	<b>2.711</b>
55.1	67	358	1	1	68	359
55.2	34	94	2	3	36	97
55.3	338	1.172	2	3	340	1.175
55.4	371	961	-	-	371	961
55.5	17	119	-	-	17	119
<b>I TRASPORTI, MAGAZZINAGGIO E COMUNICAZIONI</b>	<b>577</b>	<b>3.633</b>	<b>5</b>	<b>213</b>	<b>582</b>	<b>3.846</b>
<b>60</b>	<b>408</b>	<b>2.177</b>	<b>1</b>	<b>28</b>	<b>409</b>	<b>2.205</b>
60.1	19	821	-	-	19	821
60.2	389	1.356	1	28	390	1.384
60.3	-	-	-	-	-	-
61	-	-	-	-	-	-
61.1	-	-	-	-	-	-
61.2	-	-	-	-	-	-
<b>62</b>	<b>-</b>	<b>-</b>	<b>-</b>	<b>-</b>	<b>-</b>	<b>-</b>
62.1	-	-	-	-	-	-
62.2	-	-	-	-	-	-
62.3	-	-	-	-	-	-
<b>63</b>	<b>68</b>	<b>303</b>	<b>2</b>	<b>6</b>	<b>70</b>	<b>309</b>
63.1	11	44	2	6	13	50
63.2	23	136	-	-	23	136
63.3	23	83	-	-	23	83
63.4	11	40	-	-	11	40
<b>64</b>	<b>101</b>	<b>1.153</b>	<b>2</b>	<b>179</b>	<b>103</b>	<b>1.332</b>
64.1	86	839	2	179	88	1.018
64.2	15	314	-	-	15	314
<b>J INTERMEDIAZIONE MONETARIA E FINANZIARIA</b>	<b>321</b>	<b>1.406</b>	<b>12</b>	<b>137</b>	<b>333</b>	<b>1.543</b>
<b>65</b>	<b>112</b>	<b>943</b>	<b>5</b>	<b>125</b>	<b>117</b>	<b>1.068</b>
65.1	77	824	3	121	80	945
65.2	35	119	2	4	37	123
<b>66</b>	<b>24</b>	<b>61</b>	<b>3</b>	<b>5</b>	<b>27</b>	<b>66</b>
66.0	24	61	3	5	27	66
<b>67</b>	<b>185</b>	<b>402</b>	<b>4</b>	<b>7</b>	<b>189</b>	<b>409</b>
67.1	11	22	-	-	11	22
67.2	174	380	4	7	178	387
<b>K ATTIVITÀ IMMOBILIARI, NOLEGGIO, INFORMATICA, RICERCA, ALTRE ATTIVITÀ PROFESSIONALI ED IMPRENDITORIALI</b>	<b>1.363</b>	<b>3.621</b>	<b>23</b>	<b>74</b>	<b>1.386</b>	<b>3.695</b>
<b>70</b>	<b>75</b>	<b>158</b>	<b>1</b>	<b>4</b>	<b>76</b>	<b>162</b>
70.1	22	54	-	-	22	54
70.2	9	32	-	-	9	32
70.3	44	72	1	4	45	76
<b>71</b>	<b>29</b>	<b>60</b>	<b>-</b>	<b>-</b>	<b>29</b>	<b>60</b>
71.1	9	14	-	-	9	14
71.2	1	1	-	-	1	1
71.3	3	3	-	-	3	3
71.4	16	42	-	-	16	42
<b>72</b>	<b>107</b>	<b>363</b>	<b>2</b>	<b>10</b>	<b>109</b>	<b>373</b>
72.1	9	34	-	-	9	34
72.2	22	69	-	-	22	69
72.3	66	233	2	10	68	243
72.4	-	-	-	-	-	-
72.5	7	19	-	-	7	19
72.6	3	8	-	-	3	8
<b>73</b>	<b>18</b>	<b>62</b>	<b>-</b>	<b>-</b>	<b>18</b>	<b>62</b>
73.1	13	56	-	-	13	56
73.2	5	6	-	-	5	6
<b>74</b>	<b>1.134</b>	<b>2.978</b>	<b>20</b>	<b>60</b>	<b>1.154</b>	<b>3.038</b>
74.1	486	1.014	8	9	494	1.023
74.2	397	593	2	7	399	600
74.3	7	20	2	4	9	24
74.4	30	58	-	-	30	58
74.5	-	-	1	1	1	1
74.6	11	104	-	-	11	104
74.7	77	920	2	6	79	926
74.8	126	269	5	33	131	302
<b>M ISTRUZIONE</b>	<b>52</b>	<b>168</b>	<b>5</b>	<b>15</b>	<b>57</b>	<b>183</b>
<b>80</b>	<b>52</b>	<b>168</b>	<b>5</b>	<b>15</b>	<b>57</b>	<b>183</b>
80.1	2	6	-	-	2	6
80.2	8	80	1	2	9	82
80.3	1	2	1	2	2	4
80.4	41	80	3	11	44	91

**Tavola 3.21 segue - Unità locali delle imprese e addetti per tipo di unità locale, sezione, sottosezione, divisione e gruppo di attività economica, classe di addetti e tipo di comune**

ATTIVITÀ ECONOMICHE CLASSI DI ADDETTI TIPO DI COMUNE	UNITÀ LOCALI					
	OPERATIVE		AMMINISTRATIVO/GESTIONALI		TOTALE	
	N.	Addetti	N.	Addetti	N.	Addetti
<b>N SANITÀ E ALTRI SERVIZI SOCIALI</b>	<b>635</b>	<b>1.376</b>	<b>3</b>	<b>58</b>	<b>638</b>	<b>1.434</b>
<b>85</b>	<b>635</b>	<b>1.376</b>	<b>3</b>	<b>58</b>	<b>638</b>	<b>1.434</b>
85.1	591	1.139	2	3	593	1.142
85.2	27	33	-	-	27	33
85.3	17	204	1	55	18	259
<b>O ALTRI SERVIZI PUBBLICI, SOCIALI E PERSONALI</b>	<b>906</b>	<b>1.941</b>	<b>-</b>	<b>-</b>	<b>906</b>	<b>1.941</b>
<b>90</b>	<b>4</b>	<b>14</b>	<b>-</b>	<b>-</b>	<b>4</b>	<b>14</b>
90.0	4	14	-	-	4	14
<b>92</b>	<b>158</b>	<b>469</b>	<b>-</b>	<b>-</b>	<b>158</b>	<b>469</b>
92.1	4	13	-	-	4	13
92.2	14	89	-	-	14	89
92.3	80	174	-	-	80	174
92.4	4	4	-	-	4	4
92.5	5	16	-	-	5	16
92.6	39	133	-	-	39	133
92.7	12	40	-	-	12	40
<b>93</b>	<b>744</b>	<b>1.458</b>	<b>-</b>	<b>-</b>	<b>744</b>	<b>1.458</b>
93.0	744	1.458	-	-	744	1.458
<b>TOTALE</b>	<b>13.263</b>	<b>51.408</b>	<b>337</b>	<b>1.733</b>	<b>13.600</b>	<b>53.141</b>
di cui unità locali:						
- dell'industria in senso stretto (a)	1.769	18.718	102	597	1.871	19.315
- dei servizi	9.935	27.086	92	614	10.027	27.700
<b>CLASSE DI ADDETTI</b>						
0 - 1	6.203	6.145	128	117	6.331	6.262
2	3.088	6.176	86	172	3.174	6.348
3 - 5	2.590	9.464	76	271	2.666	9.735
6 - 9	727	5.268	25	176	752	5.444
10 - 19	382	5.036	9	113	391	5.149
20 - 49	210	6.234	6	166	216	6.400
50 - 99	41	2.740	3	192	44	2.932
100 - 199	9	1.172	4	526	13	1.698
200 - 499	10	3.184	-	-	10	3.184
500 - 999	1	610	-	-	1	610
1000 e più	2	5.379	-	-	2	5.379
<b>TOTALE</b>	<b>13.263</b>	<b>51.408</b>	<b>337</b>	<b>1.733</b>	<b>13.600</b>	<b>53.141</b>
<b>TIPO DI COMUNE</b>						
- Comune capoluogo	5.873	27.282	161	1.203	6.034	28.485
- Altri comuni	7.390	24.126	176	530	7.566	24.656
<b>TOTALE</b>	<b>13.263</b>	<b>51.408</b>	<b>337</b>	<b>1.733</b>	<b>13.600</b>	<b>53.141</b>

(a) Comprende le sezioni di attività: C - Estrazione di minerali; D - Attività manifatturiere; E - Produzione e distribuzione di energia elettrica, gas e acqua

**Tavola 3.22 - Unità locali delle imprese e addetti per classe di superficie coperta, sezione, sottosezione e divisione di attività economica, classe di addetti e tipo di comune**

ATTIVITÀ ECONOMICHE CLASSI DI ADDETTI TIPO DI COMUNE	CLASSI DI SUPERFICIE COPERTA (mq)										UNITÀ LOCALI CON SUPERFICIE NON INDI- CATA	
	1 - 50		51 - 100		101 - 200		201 - 500		501 E PIÙ			
	N.	Addetti	N.	Addetti	N.	Addetti	N.	Addetti	N.	Addetti	N.	Addetti
<b>A</b> AGRICOLTURA, CACCIA E SILVICOLTURA	<b>38</b>	<b>60</b>	<b>15</b>	<b>27</b>	<b>15</b>	<b>43</b>	<b>10</b>	<b>39</b>	<b>14</b>	<b>186</b>	<b>69</b>	<b>162</b>
01	30	47	14	25	14	36	7	17	14	186	35	111
02	8	13	1	2	1	7	3	22	-	-	34	51
<b>B</b> PESCA, PISCICOLTURA E SERVIZI CONNESSI	-	-	-	-	<b>1</b>	<b>4</b>	-	-	-	-	<b>2</b>	<b>11</b>
05	-	-	-	-	1	4	-	-	-	-	2	11
<b>C</b> ESTRAZIONE DI MINERALI	-	-	<b>2</b>	<b>4</b>	<b>1</b>	<b>6</b>	<b>2</b>	<b>15</b>	-	-	<b>12</b>	<b>61</b>
CA ESTRAZIONE DI MINERALI ENERGETICI	-	-	-	-	-	-	-	-	-	-	-	-
10	-	-	-	-	-	-	-	-	-	-	-	-
11	-	-	-	-	-	-	-	-	-	-	-	-
12	-	-	-	-	-	-	-	-	-	-	-	-
<b>CB</b> ESTRAZIONE DI MINERALI NON ENERGETICI	-	-	<b>2</b>	<b>4</b>	<b>1</b>	<b>6</b>	<b>2</b>	<b>15</b>	-	-	<b>12</b>	<b>61</b>
13	-	-	-	-	-	-	-	-	-	-	-	-
14	-	-	2	4	1	6	2	15	-	-	12	61
<b>D</b> ATTIVITÀ MANIFATTURIERE	<b>605</b>	<b>1.153</b>	<b>402</b>	<b>1.086</b>	<b>258</b>	<b>1.077</b>	<b>204</b>	<b>1.067</b>	<b>266</b>	<b>12.430</b>	<b>91</b>	<b>1.548</b>
<b>DA</b> INDUSTRIE ALIMENTARI, DELLE BEVANDE E DEL TABACCO	<b>68</b>	<b>136</b>	<b>90</b>	<b>229</b>	<b>55</b>	<b>199</b>	<b>48</b>	<b>236</b>	<b>41</b>	<b>960</b>	<b>11</b>	<b>35</b>
15	68	136	90	229	55	199	48	236	40	957	11	35
16	-	-	-	-	-	-	-	-	1	3	-	-
<b>DB</b> INDUSTRIE TESSILI E DELL'ABBIGLIAMENTO	<b>254</b>	<b>556</b>	<b>58</b>	<b>269</b>	<b>44</b>	<b>383</b>	<b>23</b>	<b>262</b>	<b>23</b>	<b>453</b>	<b>10</b>	<b>40</b>
17	123	293	21	100	13	76	11	130	14	138	5	21
18	131	263	37	169	31	307	12	132	9	315	5	19
<b>DC</b> INDUSTRIE CONCIARIE, FABBRICAZIONE DI PRODOTTI IN CUOIO, PELLE E SIMILARI	<b>8</b>	<b>10</b>	<b>4</b>	<b>35</b>	<b>2</b>	<b>5</b>	<b>1</b>	<b>6</b>	<b>2</b>	<b>113</b>	<b>1</b>	<b>2</b>
19	8	10	4	35	2	5	1	6	2	113	1	2
<b>DD</b> INDUSTRIA DEL LEGNO E DEI PRODOTTI IN LEGNO	<b>35</b>	<b>41</b>	<b>51</b>	<b>69</b>	<b>45</b>	<b>83</b>	<b>20</b>	<b>42</b>	<b>16</b>	<b>123</b>	<b>15</b>	<b>34</b>
20	35	41	51	69	45	83	20	42	16	123	15	34
<b>DE</b> FABBRICAZIONE DELLA PASTA-CARTA, DELLA CARTA E DEI PRODOTTI DI CARTA; STAMPA ED EDITORIA	<b>25</b>	<b>37</b>	<b>19</b>	<b>51</b>	<b>10</b>	<b>51</b>	<b>15</b>	<b>78</b>	<b>8</b>	<b>146</b>	<b>1</b>	<b>100</b>
21	1	2	2	7	3	20	2	21	2	22	1	100
22	24	35	17	44	7	31	13	57	6	124	-	-
<b>DF</b> FABBRICAZIONE DI COKE, RAFFINERIE DI PETROLIO, TRATTAMENTO DEI COMBUSTIBILI NUCLEARI	<b>1</b>	<b>2</b>	-	-	-	-	-	-	<b>1</b>	<b>3</b>	-	-
23	1	2	-	-	-	-	-	-	1	3	-	-
<b>DG</b> FABBRICAZIONE DI PRODOTTI CHIMICI E DI FIBRE SINTETICHE E ARTIFICIALI	<b>3</b>	<b>47</b>	<b>3</b>	<b>4</b>	-	-	<b>1</b>	<b>2</b>	<b>8</b>	<b>2.465</b>	<b>6</b>	<b>757</b>
24	3	47	3	4	-	-	1	2	8	2.465	6	757
<b>DH</b> FABBRICAZIONE DI ARTICOLI IN GOMMA E MATERIE PLASTICHE	<b>3</b>	<b>3</b>	<b>4</b>	<b>8</b>	<b>2</b>	<b>10</b>	<b>6</b>	<b>29</b>	<b>10</b>	<b>179</b>	<b>2</b>	<b>22</b>
25	3	3	4	8	2	10	6	29	10	179	2	22
<b>DI</b> FABBRICAZIONE DI PRODOTTI DELLA LAVORAZIONE DI MINERALI NON METALLIFERI	<b>19</b>	<b>26</b>	<b>22</b>	<b>49</b>	<b>20</b>	<b>62</b>	<b>20</b>	<b>113</b>	<b>34</b>	<b>565</b>	<b>6</b>	<b>119</b>
26	19	26	22	49	20	62	20	113	34	565	6	119
<b>DJ</b> PRODUZIONE DI METALLO E FABBRICAZIONE DI PRODOTTI IN METALLO	<b>35</b>	<b>55</b>	<b>54</b>	<b>155</b>	<b>37</b>	<b>113</b>	<b>34</b>	<b>179</b>	<b>77</b>	<b>6.169</b>	<b>19</b>	<b>305</b>
27	1	5	1	1	-	-	-	-	10	4.212	1	97
28	34	50	53	154	37	113	34	179	67	1.957	18	208
<b>DK</b> FABBRICAZIONE DI MACCHINE ED APPARECCHI MECCANICI, COMPRESI L'INSTALLAZIONE, IL MONTAGGIO, LA RIPARAZIONE E LA MANUTENZIONE	<b>14</b>	<b>20</b>	<b>10</b>	<b>27</b>	<b>8</b>	<b>27</b>	<b>5</b>	<b>18</b>	<b>9</b>	<b>400</b>	<b>4</b>	<b>20</b>
29	14	20	10	27	8	27	5	18	9	400	4	20
<b>DL</b> FABBRICAZIONE DI MACCHINE ELETTRICHE E DI APPARECCHIATURE ELETTRICHE ED OTTICHE	<b>85</b>	<b>138</b>	<b>62</b>	<b>142</b>	<b>18</b>	<b>103</b>	<b>8</b>	<b>21</b>	<b>15</b>	<b>557</b>	<b>10</b>	<b>76</b>
30	-	-	1	2	-	-	-	-	1	18	-	-
31	6	16	6	24	3	15	5	13	6	259	9	75
32	19	28	10	24	4	55	2	2	5	230	-	-
33	60	94	45	92	11	33	1	6	3	50	1	1
<b>DM</b> FABBRICAZIONE DI MEZZI DI TRASPORTO	-	-	-	-	-	-	-	-	-	-	-	-
34	-	-	-	-	-	-	-	-	-	-	-	-
35	-	-	-	-	-	-	-	-	-	-	-	-



**Tavola 3.22 segue - Unità locali delle imprese e addetti per classe di superficie coperta, sezione, sottosezione e divisione di attività economica, classe di addetti e tipo di comune**

ATTIVITÀ ECONOMICHE CLASSI DI ADDETTI TIPO DI COMUNE		CLASSI DI SUPERFICIE COPERTA (mq)										UNITÀ LOCALI CON SUPERFICIE NON INDI- CATA	
		1 - 50		51 - 100		101 - 200		201 - 500		501 E PIÙ			
		N.	Addetti	N.	Addetti	N.	Addetti	N.	Addetti	N.	Addetti		
<b>DN</b>	<b>ALTRE INDUSTRIE MANI- FATTURIERE</b>	<b>55</b>	<b>82</b>	<b>25</b>	<b>48</b>	<b>17</b>	<b>41</b>	<b>23</b>	<b>81</b>	<b>22</b>	<b>297</b>	<b>6</b>	<b>38</b>
36		53	77	25	48	15	37	21	76	21	279	4	10
37		2	5	-	-	2	4	2	5	1	18	2	28
<b>E</b>	<b>PRODUZIONE E DISTRIBU- ZIONE DI ENERGIA ELET- TRICA, GAS E ACQUA</b>	<b>-</b>	<b>-</b>	<b>3</b>	<b>12</b>	<b>3</b>	<b>13</b>	<b>5</b>	<b>76</b>	<b>13</b>	<b>753</b>	<b>4</b>	<b>14</b>
40		-	-	2	5	3	13	4	75	11	635	4	14
41		-	-	1	7	-	-	1	1	2	118	-	-
<b>F</b>	<b>COSTRUZIONI</b>	<b>519</b>	<b>1.084</b>	<b>164</b>	<b>555</b>	<b>84</b>	<b>425</b>	<b>48</b>	<b>357</b>	<b>55</b>	<b>693</b>	<b>668</b>	<b>2.480</b>
45		519	1.084	164	555	84	425	48	357	55	693	668	2.480
<b>G</b>	<b>COMMERCIO ALL'IN- GROSSO E AL DETTAGLIO; RIPARAZIONE DI AUTOVEI- COLI, MOTOCICLI E DI BENI PERSONALI E PER LA CASA</b>	<b>2.071</b>	<b>3.012</b>	<b>1.252</b>	<b>2.436</b>	<b>613</b>	<b>1.693</b>	<b>410</b>	<b>1.693</b>	<b>262</b>	<b>2.216</b>	<b>685</b>	<b>1.297</b>
50		160	212	200	352	175	422	127	448	83	643	42	313
51		244	369	103	245	89	322	88	432	79	691	202	273
52		1.667	2.431	949	1.839	349	949	195	813	100	882	441	711
<b>H</b>	<b>ALBERGHI E RISTORANTI</b>	<b>176</b>	<b>341</b>	<b>268</b>	<b>661</b>	<b>180</b>	<b>593</b>	<b>103</b>	<b>464</b>	<b>61</b>	<b>519</b>	<b>44</b>	<b>133</b>
55		176	341	268	661	180	593	103	464	61	519	44	133
<b>I</b>	<b>TRASPORTI, MAGAZZINAG- GIO E COMUNICAZIONI</b>	<b>162</b>	<b>417</b>	<b>69</b>	<b>281</b>	<b>34</b>	<b>258</b>	<b>37</b>	<b>370</b>	<b>49</b>	<b>1.949</b>	<b>231</b>	<b>571</b>
60		114	266	30	110	15	85	18	222	29	1.088	203	434
61		-	-	-	-	-	-	-	-	-	-	-	-
62		-	-	-	-	-	-	-	-	-	-	-	-
63		19	55	12	51	4	19	12	47	5	38	18	99
64		29	96	27	120	15	154	7	101	15	823	10	38
<b>J</b>	<b>INTERMEDIAZIONE MONE- TARIA E FINANZIARIA</b>	<b>122</b>	<b>180</b>	<b>94</b>	<b>233</b>	<b>48</b>	<b>195</b>	<b>21</b>	<b>167</b>	<b>20</b>	<b>691</b>	<b>28</b>	<b>77</b>
65		24	40	26	60	24	100	17	133	20	691	6	44
66		8	10	9	19	5	29	-	-	-	-	5	8
67		90	130	59	154	19	66	4	34	-	-	17	25
<b>K</b>	<b>ATTIVITÀ IMMOBILIARI, NO- LEGGIO, INFORMATICA, RI- CERCA, ALTRE ATTIVITÀ PROFESSIONALI ED IM- PRENDITORIALI</b>	<b>859</b>	<b>1.289</b>	<b>296</b>	<b>746</b>	<b>101</b>	<b>466</b>	<b>17</b>	<b>106</b>	<b>16</b>	<b>151</b>	<b>97</b>	<b>937</b>
70		47	91	15	33	7	17	1	1	1	12	5	8
71		14	23	4	5	8	28	1	2	-	-	2	2
72		58	132	28	86	12	97	3	32	1	2	7	24
73		9	9	3	3	4	7	-	-	-	-	2	43
74		731	1.034	246	619	70	317	12	71	14	137	81	860
<b>M</b>	<b>ISTRUZIONE</b>	<b>17</b>	<b>27</b>	<b>21</b>	<b>47</b>	<b>9</b>	<b>17</b>	<b>2</b>	<b>10</b>	<b>4</b>	<b>77</b>	<b>4</b>	<b>5</b>
80		17	27	21	47	9	17	2	10	4	77	4	5
<b>N</b>	<b>SANITÀ E ALTRI SERVIZI SOCIALI</b>	<b>370</b>	<b>418</b>	<b>194</b>	<b>400</b>	<b>37</b>	<b>170</b>	<b>13</b>	<b>115</b>	<b>6</b>	<b>54</b>	<b>18</b>	<b>277</b>
85		370	418	194	400	37	170	13	115	6	54	18	277
<b>O</b>	<b>ALTRI SERVIZI PUBBLICI, SOCIALI E PERSONALI</b>	<b>604</b>	<b>885</b>	<b>164</b>	<b>387</b>	<b>49</b>	<b>178</b>	<b>26</b>	<b>187</b>	<b>20</b>	<b>204</b>	<b>43</b>	<b>100</b>
90		4	14	-	-	-	-	-	-	-	-	-	-
92		44	69	34	70	22	75	21	138	13	55	24	62
93		556	802	130	317	27	103	5	49	7	149	19	38
<b>TOTALE</b>		<b>5.543</b>	<b>8.866</b>	<b>2.944</b>	<b>6.875</b>	<b>1.433</b>	<b>5.138</b>	<b>898</b>	<b>4.666</b>	<b>786</b>	<b>19.923</b>	<b>1.996</b>	<b>7.673</b>
di cui unità locali:													
- artigiane		1.877	3.180	856	2.060	470	1.581	302	1.351	187	1.420	752	1.585
- dell'industria in senso stretto (a)		605	1.153	407	1.102	262	1.096	211	1.158	279	13.183	107	1.623
- dei servizi		4.381	6.569	2.358	5.191	1.071	3.570	629	3.112	438	5.861	1.150	3.397
CLASSE DI ADDETTI													
0 - 1		3.543	3.518	1.136	1.128	331	326	121	119	40	38	1.160	1.133
2		1.310	2.620	925	1.850	365	730	164	328	59	118	351	702
3 - 5		612	2.119	742	2.652	525	1.943	341	1.333	176	702	270	986
6 - 9		72	511	110	767	144	1.044	168	1.223	154	1.152	104	747
10 - 19		5	55	25	331	53	694	82	1.023	175	2.376	51	670
20 - 49		1	43	6	147	15	401	21	588	131	3.978	42	1.243
50 - 99		-	-	-	-	-	-	1	52	33	2.207	10	673
100 - 199		-	-	-	-	-	-	-	-	8	996	5	702
200 - 499		-	-	-	-	-	-	-	-	7	2.367	3	817
500 - 999		-	-	-	-	-	-	-	-	1	610	-	-
1000 e più		-	-	-	-	-	-	-	-	2	5.379	-	-
<b>TOTALE</b>		<b>5.543</b>	<b>8.866</b>	<b>2.944</b>	<b>6.875</b>	<b>1.433</b>	<b>5.138</b>	<b>898</b>	<b>4.666</b>	<b>786</b>	<b>19.923</b>	<b>1.996</b>	<b>7.673</b>
TIPO DI COMUNE													
- Comune capoluogo		2.615	4.258	1.545	3.719	690	2.516	389	2.213	359	12.585	436	3.194
- Altri comuni		2.928	4.608	1.399	3.156	743	2.622	509	2.453	427	7.338	1.560	4.479
<b>TOTALE</b>		<b>5.543</b>	<b>8.866</b>	<b>2.944</b>	<b>6.875</b>	<b>1.433</b>	<b>5.138</b>	<b>898</b>	<b>4.666</b>	<b>786</b>	<b>19.923</b>	<b>1.996</b>	<b>7.673</b>

(a) Comprende le sezioni di attività: C - Estrazione di minerali; D - Attività manifatturiere; E - Produzione e distribuzione di energia elettrica, gas e acqua

**Tavola 3.23 - Mezzi di trasporto in dotazione alle unità locali delle imprese per tipo, sezione, sottosezione e divisione di attività economica, classe di addetti e tipo di comune**

ATTIVITÀ ECONOMICHE CLASSI DI ADDETTI TIPO DI COMUNE	MOTOVEICOLI		AUTOVETTURE		AUTOBUS		AUTOCARRI		RIMORCHI MORCHI E MOTRICI		SEMIRI- AUTOVEICOLI PER USI SPECIALI O PER TRA- SPORTI SPECIFICI (a)		Unità locali con mezzi di trasporto non indicati (b)
	Unità locali	N.	Unità locali	N.	Unità locali	N.	Unità locali	N.	Unità locali	N.	Unità locali	N.	
<b>A</b> AGRICOLTURA, CACCIA E SILVICOLTURA	4	4	40	89	1	1	41	57	35	84	11	21	60
01	3	3	24	71	1	1	19	24	23	62	9	19	52
02	1	1	16	18	-	-	22	33	12	22	2	2	8
<b>B</b> PESCA, PISCICOLTURA E SERVIZI CONNESSI	*	*	*	*	*	*	*	*	*	*	*	*	*
05	*	*	*	*	*	*	*	*	*	*	*	*	*
<b>C</b> ESTRAZIONE DI MINE- RALI	*	*	*	*	*	*	*	*	*	*	*	*	*
CA ESTRAZIONE DI MINE- RALI ENERGETICI	-	-	-	-	-	-	-	-	-	-	-	-	-
10	-	-	-	-	-	-	-	-	-	-	-	-	-
11	-	-	-	-	-	-	-	-	-	-	-	-	-
12	-	-	-	-	-	-	-	-	-	-	-	-	-
CB ESTRAZIONE DI MINE- RALI NON ENERGETICI	*	*	*	*	*	*	*	*	*	*	*	*	*
13	-	-	-	-	-	-	-	-	-	-	-	-	-
14	*	*	*	*	*	*	*	*	*	*	*	*	*
<b>D</b> ATTIVITÀ MANIFATTU- RIERE	55	186	761	1.351	3	4	586	1.088	44	174	45	87	747
DA INDUSTRIE ALIMENTARI, DELLE BEVANDE E DEL TABACCO	*	*	*	*	*	*	*	*	*	*	*	*	*
15	*	*	*	*	*	*	*	*	*	*	*	*	*
16	*	*	*	*	*	*	*	*	*	*	*	*	*
DB INDUSTRIE TESSILI E DELL'ABBIGLIAMENTO	2	2	150	180	-	-	62	73	-	-	2	2	239
17	1	1	82	96	-	-	37	45	-	-	1	1	93
18	1	1	68	84	-	-	25	28	-	-	1	1	146
DC INDUSTRIE CONCIARIE, FABBRICAZIONE DI PRO- DOTTI IN CUOIO, PELLE E SIMILARI	-	-	10	12	-	-	2	2	-	-	-	-	7
19	-	-	10	12	-	-	2	2	-	-	-	-	7
DD INDUSTRIA DEL LEGNO E DEI PRODOTTI IN LE- GNO	8	10	56	65	-	-	60	73	7	8	1	1	75
20	8	10	56	65	-	-	60	73	7	8	1	1	75
DE FABBRICAZIONE DELLA PASTA-CARTA, DELLA CARTA E DEI PRODOTTI DI CARTA; STAMPA ED EDITORIA	-	-	37	53	-	-	13	22	1	1	-	-	34
21	-	-	5	12	-	-	5	12	1	1	-	-	3
22	-	-	32	41	-	-	8	10	-	-	-	-	31
DF FABBRICAZIONE DI COKE, RAFFINERIE DI PE- TROLIO, TRATTAMENTO DEI COMBUSTIBILI NU- CLEARI	*	*	*	*	*	*	*	*	*	*	*	*	*
23	*	*	*	*	*	*	*	*	*	*	*	*	*
DG FABBRICAZIONE DI PRO- DOTTI CHIMICI E DI FIBRE SINTETICHE E ARTIFI- CIALI	4	28	14	64	2	3	11	26	2	38	5	14	5
24	4	28	14	64	2	3	11	26	2	38	5	14	5
DH FABBRICAZIONE DI ARTI- COLI IN GOMMA E MATE- RIE PLASTICHE	-	-	17	30	-	-	14	20	1	5	-	-	5
25	-	-	17	30	-	-	14	20	1	5	-	-	5

**Tavola 3.23 segue - Mezzi di trasporto in dotazione alle unità locali delle imprese per tipo, sezione, sottosezione e divisione di attività economica, classe di addetti e tipo di comune**

ATTIVITÀ ECONOMICHE CLASSI DI ADDETTI TIPO DI COMUNE	MOTOVEICOLI		AUTOVETTURE		AUTOBUS		AUTOCARRI		RIMORCHI MORCHI E MOTRICI		SEMIRI- SPECIALI O PER TRA- SPORTI SPECIFICI (a)		Unità locali con mezzi di trasporto non indicati (b)
	Unità locali	N.	Unità locali	N.	Unità locali	N.	Unità locali	N.	Unità locali	N.	Unità locali	N.	
DI FABBRICAZIONE DI PRODOTTI DELLA LAVORAZIONE DI MINERALI NON METALLIFERI	2	2	58	105	-	-	62	141	11	26	9	31	33
26 DJ PRODUZIONE DI METALLO E FABBRICAZIONE DI PRODOTTI IN METALLO	2 15	2 115	58 139	105 348	- 1	- 1	62 134	141 262	11 8	26 69	9 13	31 22	33 63
27 DK FABBRICAZIONE DI MACCHINE ED APPARECCHI MECCANICI, COMPRESI L'INSTALLAZIONE, IL MONTAGGIO, LA RIPARAZIONE E LA MANUTENZIONE	2 13	94 21	7 132	78 270	- 1	- 1	5 129	14 248	4 4	43 26	2 11	4 18	5 58
28 DK FABBRICAZIONE DI MACCHINE ED APPARECCHI MECCANICI, COMPRESI L'INSTALLAZIONE, IL MONTAGGIO, LA RIPARAZIONE E LA MANUTENZIONE	2	2	29	67	-	-	22	36	-	-	1	1	12
29 DL FABBRICAZIONE DI MACCHINE ELETTRICHE E DI APPARECCHIATURE ELETTRICHE ED OTTICHE	2 *	2 *	29 *	67 *	- *	- *	22 *	36 *	- *	- *	1 *	1 *	12 *
30	*	*	*	*	*	*	*	*	*	*	*	*	*
31	3	6	20	70	-	-	22	60	-	-	4	5	7
32	1	1	26	42	-	-	7	55	2	2	-	-	11
33	1	1	35	44	-	-	2	6	-	-	-	-	86
DM FABBRICAZIONE DI MEZZI DI TRASPORTO	-	-	-	-	-	-	-	-	-	-	-	-	-
34	-	-	-	-	-	-	-	-	-	-	-	-	-
35	-	-	-	-	-	-	-	-	-	-	-	-	-
DN ALTRE INDUSTRIE MANIFATTURIERE	6	6	54	68	-	-	55	73	1	1	3	3	59
36	6	6	51	64	-	-	48	62	1	1	2	2	58
37 E PRODUZIONE E DISTRIBUZIONE DI ENERGIA ELETTRICA, GAS E ACQUA	- *	- *	3 *	4 *	- *	- *	7 *	11 *	- *	- *	1 *	1 *	1 *
40	1	1	10	105	-	-	12	137	1	1	6	10	10
41 F COSTRUZIONI	* 40	* 53	* 652	* 1.160	* 2	* 2	* 697	* 1.125	* 51	* 73	* 67	* 114	* 432
45 G COMMERCIO ALL'INGROSSO E AL DETTAGLIO; RIPARAZIONE DI AUTOVEICOLI, MOTOCICLI E DI BENI PERSONALI E PER LA CASA	40 142	53 155	652 2.157	1.160 2.843	2 2	2 77	697 1.029	1.125 1.515	51 44	73 68	67 65	114 94	432 2.349
50	12	13	288	426	1	76	102	150	16	23	17	23	440
51	22	27	525	818	-	-	242	501	17	28	17	36	148
52 H ALBERGHI E RISTORANTI	108 11	115 11	1.344 262	1.599 307	1 2	1 2	685 53	864 66	11 2	17 2	31 3	35 3	1.761 531
55 I TRASPORTI, MAGAZZINAGGIO E COMUNICAZIONI	11 9	11 11	262 141	307 306	2 14	2 93	53 306	66 776	2 123	2 924	3 22	3 29	531 139
60	6	7	110	189	13	91	274	579	116	863	14	20	22
61	-	-	-	-	-	-	-	-	-	-	-	-	-
62	-	-	-	-	-	-	-	-	-	-	-	-	-
63	2	2	18	39	1	2	18	41	7	61	4	5	34
64	1	2	13	78	-	-	14	156	-	-	4	4	83

**Tavola 3.23 segue - Mezzi di trasporto in dotazione alle unità locali delle imprese per tipo, sezione, sottosezione e divisione di attività economica, classe di addetti e tipo di comune**

ATTIVITÀ ECONOMICHE CLASSI DI ADDETTI TIPO DI COMUNE	MOTOVEICOLI		AUTOVETTURE		AUTOBUS		AUTOCARRI		RIMORCHI MORCHI E	SEMIRI- MOTRICI	AUTOVEICOLI PER USI SPECIALI O PER TRA- SPORTI SPECIFICI (a)			Unità locali con mezzi di trasporto non indicati (b)
	Unità locali	N.	Unità locali	N.	Unità locali	N.	Unità locali	N.	Unità locali	N.	Unità locali	N.	Unità locali	
<b>J</b> INTERMEDIAZIONE MO- NETARIA E FINANZIARIA	5	6	133	186	-	-	4	6	-	-	1	1	199	
65	-	-	27	50	-	-	3	5	-	-	1	1	89	
66	-	-	4	4	-	-	-	-	-	-	-	-	23	
67	5	6	102	132	-	-	1	1	-	-	-	-	87	
<b>K</b> ATTIVITÀ IMMOBILIARI, NOLEGGIO, INFORMA- TICA, RICERCA, ALTRE ATTIVITÀ PROFESSIONI- NALI ED IMPRENDITO- RIALI	24	29	688	865	-	-	43	118	4	16	4	10	668	
70	3	3	39	50	-	-	1	3	-	-	-	-	35	
71	1	1	7	26	-	-	4	7	-	-	-	-	18	
72	1	1	40	56	-	-	2	3	-	-	-	-	68	
73	-	-	10	11	-	-	2	2	-	-	-	-	7	
74	19	24	592	722	-	-	34	103	4	16	4	10	540	
<b>M</b> ISTRUZIONE	12	13	24	52	5	5	3	3	4	4	1	1	33	
80	12	13	24	52	5	5	3	3	4	4	1	1	33	
<b>N</b> SANITÀ E ALTRI SERVIZI SOCIALI	5	5	347	384	2	2	2	2	-	-	1	1	284	
85	5	5	347	384	2	2	2	2	-	-	1	1	284	
<b>O</b> ALTRI SERVIZI PUBBLICI, SOCIALI E PERSONALI	*	*	*	*	*	*	*	*	*	*	*	*	*	
90	*	*	*	*	*	*	*	*	*	*	*	*	*	
92	-	-	36	48	-	-	11	13	3	3	-	-	114	
93	6	6	91	123	-	-	21	45	-	-	12	36	638	
<b>TOTALE</b>	<b>315</b>	<b>487</b>	<b>5.355</b>	<b>7.857</b>	<b>31</b>	<b>186</b>	<b>2.823</b>	<b>5.020</b>	<b>315</b>	<b>1.360</b>	<b>244</b>	<b>424</b>	<b>6.211</b>	
di cui unità locali:														
- artigiane	91	103	1.494	2.015	3	4	1.277	1.879	125	343	82	136	1.978	
- dell'industria in senso stretto (c)	57	194	782	1.489	3	4	610	1.283	48	185	56	113	760	
- dei servizi	214	236	3.880	5.118	25	179	1.473	2.547	181	1.018	109	175	4.958	
CLASSE DI ADDETTI														
0 - 1	110	118	2.289	2.498	6	6	864	988	79	125	59	87	3.173	
2	75	79	1.098	1.346	7	9	603	777	49	105	43	53	1.557	
3 - 5	71	84	1.125	1.688	8	11	698	1.072	71	209	56	91	1.096	
6 - 9	17	19	425	815	4	9	320	775	40	238	33	77	209	
10 - 19	12	17	226	551	-	-	184	511	26	236	19	35	109	
20 - 49	15	29	138	548	2	16	121	618	41	372	24	56	52	
50 - 99	5	5	32	174	1	56	19	161	4	4	2	3	11	
100 - 199	2	9	10	92	1	76	6	79	1	2	1	4	3	
200 - 499	*	*	*	*	*	*	*	*	*	*	*	*	*	
500 - 999	1	2	1	9	1	1	1	5	1	22	1	6	-	
1000 e più	*	*	*	*	*	*	*	*	*	*	*	*	*	
<b>TOTALE</b>	<b>315</b>	<b>487</b>	<b>5.355</b>	<b>7.857</b>	<b>31</b>	<b>186</b>	<b>2.823</b>	<b>5.020</b>	<b>315</b>	<b>1.360</b>	<b>244</b>	<b>424</b>	<b>6.211</b>	
TIPO DI COMUNE														
- Comune capoluogo	179	330	2.431	3.835	14	151	980	2.127	84	586	65	122	2.972	
- Altri comuni	136	157	2.924	4.022	17	35	1.843	2.893	231	774	179	302	3.239	
<b>TOTALE</b>	<b>315</b>	<b>487</b>	<b>5.355</b>	<b>7.857</b>	<b>31</b>	<b>186</b>	<b>2.823</b>	<b>5.020</b>	<b>315</b>	<b>1.360</b>	<b>244</b>	<b>424</b>	<b>6.211</b>	

(a) Per il commercio ambulante trattasi di autonegozi (automarket) e di altri mezzi di trasporto non altrove classificati

(b) Comprende le unità locali non interessate al fenomeno e quelle che, pur disponendo di mezzi di trasporto, non hanno fornito risposta

(c) Comprende le sezioni di attività: C - Estrazione di minerali; D - Attività manifatturiere; E - Produzione e distribuzione di energia elettrica, gas e acqua

## Le unità locali delle istituzioni

**Tavola 3.24 - Unità locali delle istituzioni per classe di addetti, forma istituzionale (a) e tipo di comune**

FORME ISTITUZIONALI TIPO DI COMUNE	CLASSI DI ADDETTI										Unità locali senza ad- detti	Totale	
	1	2	3 - 5	6 - 9	10 - 19	20 - 49	50 - 99	100 - 199	200 - 499	500 - 999			1000 e più
<b>DATI ASSOLUTI</b>													
Ministero o organo costituzionale	13	25	53	65	83	60	23	6	1	1	-	-	330
Ente locale (regione, provincia, comune)	39	11	32	38	44	27	2	5	-	-	-	9	207
Comunità montana	-	-	-	3	-	-	1	1	-	-	-	-	5
Ente sanitario pubblico	1	1	19	15	11	8	3	4	1	-	1	-	64
Ente di previdenza	-	-	2	1	6	1	-	1	-	-	-	-	11
Ente economico o ente di ricerca	3	2	1	1	4	3	-	-	-	-	-	1	15
Ente di assistenza, culturale, sportivo	3	7	5	1	1	1	-	-	-	-	-	21	39
Associazione riconosciuta o fondazione	31	16	22	9	5	1	-	-	-	-	-	121	205
Associazione non riconosciuta	46	30	23	6	3	3	-	-	-	-	-	187	298
Altra forma	7	3	6	1	1	2	-	-	-	-	-	-	20
<b>TOTALE</b>	<b>143</b>	<b>95</b>	<b>163</b>	<b>140</b>	<b>158</b>	<b>106</b>	<b>29</b>	<b>17</b>	<b>2</b>	<b>1</b>	<b>1</b>	<b>339</b>	<b>1.194</b>
di cui unità locali:													
- delle istituzioni pubbliche	66	49	118	125	150	102	29	17	2	1	1	31	691
- delle istituzioni sociali private	77	46	45	15	8	4	-	-	-	-	-	308	503
<b>TIPO DI COMUNE</b>													
- Comune capoluogo	35	31	63	55	73	56	19	14	1	1	1	124	473
- Altri comuni	108	64	100	85	85	50	10	3	1	-	-	215	721
<b>TOTALE</b>	<b>143</b>	<b>95</b>	<b>163</b>	<b>140</b>	<b>158</b>	<b>106</b>	<b>29</b>	<b>17</b>	<b>2</b>	<b>1</b>	<b>1</b>	<b>339</b>	<b>1.194</b>
<b>COMPOSIZIONE PERCENTUALE PER COLONNA</b>													
Ministero o organo costituzionale	9,1	26,3	32,5	46,4	52,5	56,6	79,3	35,3	50,0	100,0	-	-	27,6
Ente locale (regione, provincia, comune)	27,3	11,6	19,6	27,1	27,8	25,5	6,9	29,4	-	-	-	2,7	17,3
Comunità montana	-	-	-	2,1	-	-	3,4	5,9	-	-	-	-	0,4
Ente sanitario pubblico	0,7	1,1	11,7	10,7	7,0	7,5	10,3	23,5	50,0	-	100,0	-	5,4
Ente di previdenza	-	-	1,2	0,7	3,8	0,9	-	5,9	-	-	-	-	0,9
Ente economico o ente di ricerca	2,1	2,1	0,6	0,7	2,5	2,8	-	-	-	-	-	0,3	1,3
Ente di assistenza, culturale, sportivo	2,1	7,4	3,1	0,7	0,6	0,9	-	-	-	-	-	6,2	3,3
Associazione riconosciuta o fondazione	21,7	16,8	13,5	6,4	3,2	0,9	-	-	-	-	-	35,7	17,2
Associazione non riconosciuta	32,2	31,6	14,1	4,3	1,9	2,8	-	-	-	-	-	55,2	25,0
Altra forma	4,9	3,2	3,7	0,7	0,6	1,9	-	-	-	-	-	-	1,7
<b>TOTALE</b>	<b>100,0</b>	<b>100,0</b>	<b>100,0</b>	<b>100,0</b>	<b>100,0</b>	<b>100,0</b>	<b>100,0</b>	<b>100,0</b>	<b>100,0</b>	<b>100,0</b>	<b>100,0</b>	<b>100,0</b>	<b>100,0</b>
di cui unità locali:													
- delle istituzioni pubbliche	46,2	51,6	72,4	89,3	94,9	96,2	100,0	100,0	100,0	100,0	100,0	9,1	57,9
- delle istituzioni sociali private	53,8	48,4	27,6	10,7	5,1	3,8	-	-	-	-	-	90,9	42,1
<b>TIPO DI COMUNE</b>													
- Comune capoluogo	24,5	32,6	38,7	39,3	46,2	52,8	65,5	82,4	50,0	100,0	100,0	36,6	39,6
- Altri comuni	75,5	67,4	61,3	60,7	53,8	47,2	34,5	17,6	50,0	-	-	63,4	60,4
<b>TOTALE</b>	<b>100,0</b>	<b>100,0</b>	<b>100,0</b>	<b>100,0</b>	<b>100,0</b>	<b>100,0</b>	<b>100,0</b>	<b>100,0</b>	<b>100,0</b>	<b>100,0</b>	<b>100,0</b>	<b>100,0</b>	<b>100,0</b>
<b>COMPOSIZIONE PERCENTUALE PER RIGA</b>													
Ministero o organo costituzionale	3,9	7,6	16,1	19,7	25,2	18,2	7,0	1,8	0,3	0,3	-	-	100,0
Ente locale (regione, provincia, comune)	18,8	5,3	15,5	18,4	21,3	13,0	1,0	2,4	-	-	-	4,3	100,0
Comunità montana	-	-	-	60,0	-	-	20,0	20,0	-	-	-	-	100,0
Ente sanitario pubblico	1,6	1,6	29,7	23,4	17,2	12,5	4,7	6,3	1,6	-	1,6	-	100,0
Ente di previdenza	-	-	18,2	9,1	54,5	9,1	-	9,1	-	-	-	-	100,0
Ente economico o ente di ricerca	20,0	13,3	6,7	6,7	26,7	20,0	-	-	-	-	-	6,7	100,0
Ente di assistenza, culturale, sportivo	7,7	17,9	12,8	2,6	2,6	2,6	-	-	-	-	-	53,8	100,0
Associazione riconosciuta o fondazione	15,1	7,8	10,7	4,4	2,4	0,5	-	-	-	-	-	59,0	100,0
Associazione non riconosciuta	15,4	10,1	7,7	2,0	1,0	1,0	-	-	-	-	-	62,8	100,0
Altra forma	35,0	15,0	30,0	5,0	5,0	10,0	-	-	-	-	-	-	100,0
<b>TOTALE</b>	<b>12,0</b>	<b>8,0</b>	<b>13,7</b>	<b>11,7</b>	<b>13,2</b>	<b>8,9</b>	<b>2,4</b>	<b>1,4</b>	<b>0,2</b>	<b>0,1</b>	<b>0,1</b>	<b>28,4</b>	<b>100,0</b>
di cui unità locali:													
- delle istituzioni pubbliche	9,6	7,1	17,1	18,1	21,7	14,8	4,2	2,5	0,3	0,1	0,1	4,5	100,0
- delle istituzioni sociali private	15,3	9,1	8,9	3,0	1,6	0,8	-	-	-	-	-	61,2	100,0
<b>TIPO DI COMUNE</b>													
- Comune capoluogo	7,4	6,6	13,3	11,6	15,4	11,8	4,0	3,0	0,2	0,2	0,2	26,2	100,0
- Altri comuni	15,0	8,9	13,9	11,8	11,8	6,9	1,4	0,4	0,1	-	-	29,8	100,0
<b>TOTALE</b>	<b>12,0</b>	<b>8,0</b>	<b>13,7</b>	<b>11,7</b>	<b>13,2</b>	<b>8,9</b>	<b>2,4</b>	<b>1,4</b>	<b>0,2</b>	<b>0,1</b>	<b>0,1</b>	<b>28,4</b>	<b>100,0</b>

(a) Riferita a quella delle istituzioni da cui dipendono

**Tavola 3.25 - Addetti alle unità locali delle istituzioni per classe di addetti, forma istituzionale (a) e tipo di comune**

FORME ISTITUZIONALI TIPO DI COMUNE	CLASSI DI ADDETTI											Totale
	1	2	3 - 5	6 - 9	10 - 19	20 - 49	50 - 99	100 - 199	200 - 499	500 - 999	1000 e più	
<b>DATI ASSOLUTI</b>												
Ministero o organo costituzionale	13	50	214	489	1.053	1.837	1.512	828	204	523	-	6.723
Ente locale (regione, provincia, comune)	39	22	120	289	643	840	163	600	-	-	-	2.716
Comunità montana	-	-	-	20	-	-	81	115	-	-	-	216
Ente sanitario pubblico	1	2	76	115	142	242	203	673	214	-	1.275	2.943
Ente di previdenza	-	-	8	6	76	46	-	149	-	-	-	285
Ente economico o ente di ricerca	3	4	4	8	49	98	-	-	-	-	-	166
Ente di assistenza, culturale, sportivo	3	14	20	9	17	31	-	-	-	-	-	94
Associazione riconosciuta o fondazione	31	32	78	64	62	31	-	-	-	-	-	298
Associazione non riconosciuta	46	60	86	43	46	69	-	-	-	-	-	350
Altra forma	7	6	22	8	18	52	-	-	-	-	-	113
<b>TOTALE</b>	<b>143</b>	<b>190</b>	<b>628</b>	<b>1.051</b>	<b>2.106</b>	<b>3.246</b>	<b>1.959</b>	<b>2.365</b>	<b>418</b>	<b>523</b>	<b>1.275</b>	<b>13.904</b>
di cui addetti alle unità locali:												
- delle istituzioni pubbliche	66	98	464	944	1.998	3.146	1.959	2.365	418	523	1.275	13.256
- delle istituzioni sociali private	77	92	164	107	108	100	-	-	-	-	-	648
<b>TIPO DI COMUNE</b>												
- Comune capoluogo	35	62	244	410	987	1.691	1.215	1.928	204	523	1.275	8.574
- Altri comuni	108	128	384	641	1.119	1.555	744	437	214	-	-	5.330
<b>TOTALE</b>	<b>143</b>	<b>190</b>	<b>628</b>	<b>1.051</b>	<b>2.106</b>	<b>3.246</b>	<b>1.959</b>	<b>2.365</b>	<b>418</b>	<b>523</b>	<b>1.275</b>	<b>13.904</b>
<b>COMPOSIZIONE PERCENTUALE PER COLONNA</b>												
Ministero o organo costituzionale	9,1	26,3	34,1	46,5	50,0	56,6	77,2	35,0	48,8	100,0	-	48,4
Ente locale (regione, provincia, comune)	27,3	11,6	19,1	27,5	30,5	25,9	8,3	25,4	-	-	-	19,5
Comunità montana	-	-	-	1,9	-	-	4,1	4,9	-	-	-	1,6
Ente sanitario pubblico	0,7	1,1	12,1	10,9	6,7	7,5	10,4	28,5	51,2	-	100,0	21,2
Ente di previdenza	-	-	1,3	0,6	3,6	1,4	-	6,3	-	-	-	2,0
Ente economico o ente di ricerca	2,1	2,1	0,6	0,8	2,3	3,0	-	-	-	-	-	1,2
Ente di assistenza, culturale, sportivo	2,1	7,4	3,2	0,9	0,8	1,0	-	-	-	-	-	0,7
Associazione riconosciuta o fondazione	21,7	16,8	12,4	6,1	2,9	1,0	-	-	-	-	-	2,1
Associazione non riconosciuta	32,2	31,6	13,7	4,1	2,2	2,1	-	-	-	-	-	2,5
Altra forma	4,9	3,2	3,5	0,8	0,9	1,6	-	-	-	-	-	0,8
<b>TOTALE</b>	<b>100,0</b>	<b>100,0</b>	<b>100,0</b>	<b>100,0</b>	<b>100,0</b>	<b>100,0</b>	<b>100,0</b>	<b>100,0</b>	<b>100,0</b>	<b>100,0</b>	<b>100,0</b>	<b>100,0</b>
di cui addetti alle unità locali:												
- delle istituzioni pubbliche	46,2	51,6	73,9	89,8	94,9	96,9	100,0	100,0	100,0	100,0	100,0	95,3
- delle istituzioni sociali private	53,8	48,4	26,1	10,2	5,1	3,1	-	-	-	-	-	4,7
<b>TIPO DI COMUNE</b>												
- Comune capoluogo	24,5	32,6	38,9	39,0	46,9	52,1	62,0	81,5	48,8	100,0	100,0	61,7
- Altri comuni	75,5	67,4	61,1	61,0	53,1	47,9	38,0	18,5	51,2	-	-	38,3
<b>TOTALE</b>	<b>100,0</b>	<b>100,0</b>	<b>100,0</b>	<b>100,0</b>	<b>100,0</b>	<b>100,0</b>	<b>100,0</b>	<b>100,0</b>	<b>100,0</b>	<b>100,0</b>	<b>100,0</b>	<b>100,0</b>
<b>COMPOSIZIONE PERCENTUALE PER RIGA</b>												
Ministero o organo costituzionale	0,2	0,7	3,2	7,3	15,7	27,3	22,5	12,3	3,0	7,8	-	100,0
Ente locale (regione, provincia, comune)	1,4	0,8	4,4	10,6	23,7	30,9	6,0	22,1	-	-	-	100,0
Comunità montana	-	-	-	9,3	-	-	37,5	53,2	-	-	-	100,0
Ente sanitario pubblico	..	0,1	2,6	3,9	4,8	8,2	6,9	22,9	7,3	-	43,3	100,0
Ente di previdenza	-	-	2,8	2,1	26,7	16,1	-	52,3	-	-	-	100,0
Ente economico o ente di ricerca	1,8	2,4	2,4	4,8	29,5	59,0	-	-	-	-	-	100,0
Ente di assistenza, culturale, sportivo	3,2	14,9	21,3	9,6	18,1	33,0	-	-	-	-	-	100,0
Associazione riconosciuta o fondazione	10,4	10,7	26,2	21,5	20,8	10,4	-	-	-	-	-	100,0
Associazione non riconosciuta	13,1	17,1	24,6	12,3	13,1	19,7	-	-	-	-	-	100,0
Altra forma	6,2	5,3	19,5	7,1	15,9	46,0	-	-	-	-	-	100,0
<b>TOTALE</b>	<b>1,0</b>	<b>1,4</b>	<b>4,5</b>	<b>7,6</b>	<b>15,1</b>	<b>23,3</b>	<b>14,1</b>	<b>17,0</b>	<b>3,0</b>	<b>3,8</b>	<b>9,2</b>	<b>100,0</b>
di cui addetti alle unità locali:												
- delle istituzioni pubbliche	0,5	0,7	3,5	7,1	15,1	23,7	14,8	17,8	3,2	3,9	9,6	100,0
- delle istituzioni sociali private	11,9	14,2	25,3	16,5	16,7	15,4	-	-	-	-	-	100,0
<b>TIPO DI COMUNE</b>												
- Comune capoluogo	0,4	0,7	2,8	4,8	11,5	19,7	14,2	22,5	2,4	6,1	14,9	100,0
- Altri comuni	2,0	2,4	7,2	12,0	21,0	29,2	14,0	8,2	4,0	-	-	100,0
<b>TOTALE</b>	<b>1,0</b>	<b>1,4</b>	<b>4,5</b>	<b>7,6</b>	<b>15,1</b>	<b>23,3</b>	<b>14,1</b>	<b>17,0</b>	<b>3,0</b>	<b>3,8</b>	<b>9,2</b>	<b>100,0</b>

(a) Riferita a quella delle istituzioni da cui dipendono

**Tavola 3.26 - Unità locali delle istituzioni per classe di addetti, sezione, sottosezione, divisione, gruppo di attività economica e tipo di comune**

ATTIVITÀ ECONOMICHE TIPO DI COMUNE	CLASSI DI ADDETTI											Unità locali senza ad- detti	Totale	
	1	2	3 - 5	6 - 9	10 - 19	20 - 49	50 - 99	100 - 199	200 - 499	500 - 999	1000 e più			
<b>A AGRICOLTURA, CACCIA E SILVICOLTURA</b>	<b>2</b>	<b>3</b>	<b>3</b>	<b>1</b>	-	<b>1</b>	-	-	-	-	-	-	-	<b>10</b>
01	1	2	2	-	-	1	-	-	-	-	-	-	-	6
01.4	1	2	2	-	-	1	-	-	-	-	-	-	-	6
02	1	1	1	1	-	-	-	-	-	-	-	-	-	4
02.0	1	1	1	1	-	-	-	-	-	-	-	-	-	4
<b>D ATTIVITÀ MANIFATTU- RIERE</b>	<b>2</b>	-	-	-	-	<b>1</b>	-	-	-	-	-	-	-	<b>3</b>
<b>DA INDUSTRIE ALIMENTARI, DELLE BEVANDE E DEL TABACCO</b>	<b>2</b>	-	-	-	-	<b>1</b>	-	-	-	-	-	-	-	<b>3</b>
15	2	-	-	-	-	1	-	-	-	-	-	-	-	3
15.1	2	-	-	-	-	1	-	-	-	-	-	-	-	3
<b>E PRODUZIONE E DISTRI- BUZIONE DI ENERGIA ELETRICA, GAS E AC- QUA</b>	<b>1</b>	<b>2</b>	<b>2</b>	<b>1</b>	<b>1</b>	-	-	-	-	-	-	-	-	<b>7</b>
41	1	2	2	1	1	-	-	-	-	-	-	-	-	7
41.0	1	2	2	1	1	-	-	-	-	-	-	-	-	7
<b>G COMMERCIO ALL'IN- GROSSO E AL DETTA- GLIO; RIPARAZIONE DI AUTOVEICOLI, MOTOCI- CLI E DI BENI PERSONALI E PER LA CASA</b>	<b>2</b>	-	<b>2</b>	-	-	-	-	-	-	-	-	-	-	<b>4</b>
52	2	-	2	-	-	-	-	-	-	-	-	-	-	4
52.3	2	-	2	-	-	-	-	-	-	-	-	-	-	4
<b>H ALBERGHI E RISTO- RANTI</b>	<b>6</b>	<b>1</b>	<b>2</b>	<b>1</b>	-	-	-	-	-	-	-	-	-	<b>10</b>
55	6	1	2	1	-	-	-	-	-	-	-	-	-	10
55.5	6	1	2	1	-	-	-	-	-	-	-	-	-	10
<b>K ATTIVITÀ IMMOBILIARI, NOLEGGIO, INFORMA- TICA, RICERCA, ALTRE ATTIVITÀ PROFESSIONI- NALI ED IMPRENDITO- RIALI</b>	<b>2</b>	<b>3</b>	<b>1</b>	-	<b>1</b>	<b>1</b>	-	-	-	-	-	-	<b>2</b>	<b>10</b>
73	-	1	1	-	1	1	-	-	-	-	-	-	2	6
73.1	-	1	1	-	1	1	-	-	-	-	-	-	-	4
73.2	-	-	-	-	-	-	-	-	-	-	-	2	-	2
74	2	2	-	-	-	-	-	-	-	-	-	-	-	4
74.1	2	2	-	-	-	-	-	-	-	-	-	-	-	4
<b>L PUBBLICA AMMINISTRA- ZIONE E DIFESA; ASSICU- RAZIONE SOCIALE OB- BLIGATORIA</b>	<b>20</b>	<b>21</b>	<b>27</b>	<b>32</b>	<b>57</b>	<b>35</b>	<b>9</b>	<b>7</b>	-	<b>1</b>	-	<b>1</b>	<b>1</b>	<b>210</b>
75	20	21	27	32	57	35	9	7	-	1	-	1	1	210
75.1	18	7	20	29	42	31	6	4	-	-	-	1	1	158
75.2	2	14	5	2	9	3	3	2	-	1	-	-	-	41
75.3	-	-	2	1	6	1	-	1	-	-	-	-	-	11
<b>M ISTRUZIONE</b>	<b>11</b>	<b>17</b>	<b>70</b>	<b>66</b>	<b>71</b>	<b>50</b>	<b>17</b>	<b>5</b>	<b>1</b>	-	-	-	<b>1</b>	<b>309</b>
80	11	17	70	66	71	50	17	5	1	-	-	-	1	309
80.1	6	15	63	56	56	20	1	-	-	-	-	-	-	217
80.2	1	2	5	8	15	29	16	5	1	-	-	-	-	82
80.3	-	-	-	1	-	-	-	-	-	-	-	-	-	1
80.4	4	-	2	1	-	1	-	-	-	-	-	-	1	9
<b>N SANITÀ E ALTRI SERVIZI SOCIALI</b>	<b>17</b>	<b>10</b>	<b>25</b>	<b>21</b>	<b>20</b>	<b>8</b>	<b>3</b>	<b>4</b>	<b>1</b>	-	<b>1</b>	<b>18</b>	<b>18</b>	<b>128</b>
85	17	10	25	21	20	8	3	4	1	-	1	18	18	128
85.1	1	1	16	14	9	8	2	4	1	-	1	2	2	59
85.2	1	-	1	-	1	-	-	-	-	-	-	-	-	3
85.3	15	9	8	7	10	-	1	-	-	-	-	16	-	66
<b>O ALTRI SERVIZI PUBBLICI, SOCIALI E PERSONALI</b>	<b>80</b>	<b>38</b>	<b>31</b>	<b>18</b>	<b>8</b>	<b>10</b>	-	<b>1</b>	-	-	-	<b>317</b>	<b>503</b>	
90	8	1	1	-	-	3	-	1	-	-	-	-	3	17
90.0	8	1	1	-	-	3	-	1	-	-	-	-	3	17
91	46	26	20	8	7	5	-	-	-	-	-	-	200	312
91.1	18	17	10	7	2	1	-	-	-	-	-	-	10	65
91.2	4	3	5	1	1	1	-	-	-	-	-	-	12	27
91.3	24	6	5	-	4	3	-	-	-	-	-	-	178	220
92	23	11	10	10	1	2	-	-	-	-	-	-	114	171
92.1	-	-	-	-	-	-	-	-	-	-	-	-	-	-
92.2	-	-	-	-	-	-	-	-	-	-	-	-	-	-
92.3	3	1	4	1	-	-	-	-	-	-	-	15	-	24
92.4	-	-	-	-	-	-	-	-	-	-	-	-	-	-
92.5	2	2	3	4	1	2	-	-	-	-	-	-	8	22
92.6	15	8	3	5	-	-	-	-	-	-	-	-	81	112
92.7	3	-	-	-	-	-	-	-	-	-	-	-	10	13
93	3	-	-	-	-	-	-	-	-	-	-	-	-	3
93.0	3	-	-	-	-	-	-	-	-	-	-	-	-	3
<b>TOTALE</b>	<b>143</b>	<b>95</b>	<b>163</b>	<b>140</b>	<b>158</b>	<b>106</b>	<b>29</b>	<b>17</b>	<b>2</b>	<b>1</b>	<b>1</b>	<b>339</b>	<b>1.194</b>	
di cui unità locali:														
- delle istituzioni pubbliche	66	49	118	125	150	102	29	17	2	1	1	31	691	
- delle istituzioni sociali private	77	46	45	15	8	4	-	-	-	-	-	308	503	
<b>TIPO DI COMUNE</b>														
- Comune capoluogo	35	31	63	55	73	56	19	14	1	1	1	124	473	
- Altri comuni	108	64	100	85	85	50	10	3	1	-	-	215	721	
<b>TOTALE</b>	<b>143</b>	<b>95</b>	<b>163</b>	<b>140</b>	<b>158</b>	<b>106</b>	<b>29</b>	<b>17</b>	<b>2</b>	<b>1</b>	<b>1</b>	<b>339</b>	<b>1.194</b>	



**Tavola 3.27 - Addetti alle unità locali delle istituzioni per classe di addetti, sezione, sottosezione, divisione e gruppo di attività economica e tipo di comune**

ATTIVITÀ ECONOMICHE TIPO DI COMUNE	CLASSI DI ADDETTI											Totale
	1	2	3 - 5	6 - 9	10 - 19	20 - 49	50 - 99	100 - 199	200 - 499	500 - 999	1000 e più	
<b>A AGRICOLTURA, CACCIA E SILVICOLTURA</b>	<b>2</b>	<b>6</b>	<b>11</b>	<b>6</b>	-	<b>35</b>	-	-	-	-	-	<b>60</b>
01	1	4	6	-	-	35	-	-	-	-	-	46
01.4	1	4	6	-	-	35	-	-	-	-	-	46
02	1	2	5	6	-	-	-	-	-	-	-	14
02.0	1	2	5	6	-	-	-	-	-	-	-	14
<b>D ATTIVITÀ MANIFATTURIERE</b>	<b>2</b>	-	-	-	-	<b>31</b>	-	-	-	-	-	<b>33</b>
<b>DA INDUSTRIE ALIMENTARI, DELLE BEVANDE E DEL TABACCO</b>	<b>2</b>	-	-	-	-	<b>31</b>	-	-	-	-	-	<b>33</b>
15	2	-	-	-	-	31	-	-	-	-	-	33
15.1	2	-	-	-	-	31	-	-	-	-	-	33
<b>E PRODUZIONE E DISTRIBUZIONE DI ENERGIA ELETTRICA, GAS E ACQUA</b>	<b>1</b>	<b>4</b>	<b>6</b>	<b>8</b>	<b>11</b>	-	-	-	-	-	-	<b>30</b>
41	1	4	6	8	11	-	-	-	-	-	-	30
41.0	1	4	6	8	11	-	-	-	-	-	-	30
<b>G COMMERCIO ALL'INGROSSO E AL DETTAGLIO; RIPARAZIONE DI AUTOVEICOLI, MOTOCICLI E DI BENI PERSONALI E PER LA CASA</b>	<b>2</b>	-	<b>7</b>	-	-	-	-	-	-	-	-	<b>9</b>
52	2	-	7	-	-	-	-	-	-	-	-	9
52.3	2	-	7	-	-	-	-	-	-	-	-	9
<b>H ALBERGHI E RISTORANTI</b>	<b>6</b>	<b>2</b>	<b>8</b>	<b>7</b>	-	-	-	-	-	-	-	<b>23</b>
55	6	2	8	7	-	-	-	-	-	-	-	23
55.5	6	2	8	7	-	-	-	-	-	-	-	23
<b>K ATTIVITÀ IMMOBILIARI, NOLEGGIO, INFORMATICA, RICERCA, ALTRE ATTIVITÀ PROFESSIONALI ED IMPRENDITORIALI</b>	<b>2</b>	<b>6</b>	<b>4</b>	-	<b>15</b>	<b>31</b>	-	-	-	-	-	<b>58</b>
73	-	2	4	-	15	31	-	-	-	-	-	52
73.1	-	2	4	-	15	31	-	-	-	-	-	52
74	2	4	-	-	-	-	-	-	-	-	-	6
74.1	2	4	-	-	-	-	-	-	-	-	-	6
<b>L PUBBLICA AMMINISTRAZIONE E DIFESA; ASSICURAZIONE SOCIALE OBBLIGATORIA</b>	<b>20</b>	<b>42</b>	<b>104</b>	<b>242</b>	<b>802</b>	<b>1.141</b>	<b>648</b>	<b>809</b>	-	<b>523</b>	-	<b>4.331</b>
75	20	42	104	242	802	1.141	648	809	-	523	-	4.331
75.1	18	14	77	222	596	990	427	450	-	-	-	2.794
75.2	2	28	19	14	130	105	221	210	-	523	-	1.252
75.3	-	-	8	6	76	46	-	149	-	-	-	285
<b>M ISTRUZIONE</b>	<b>11</b>	<b>34</b>	<b>271</b>	<b>496</b>	<b>887</b>	<b>1.491</b>	<b>1.108</b>	<b>724</b>	<b>204</b>	-	-	<b>5.226</b>
80	11	34	271	496	887	1.491	1.108	724	204	-	-	5.226
80.1	6	30	247	421	686	556	62	-	-	-	-	2.008
80.2	1	4	18	62	201	899	1.046	724	204	-	-	3.159
80.3	-	-	-	7	-	-	-	-	-	-	-	7
80.4	4	-	6	6	-	36	-	-	-	-	-	52
<b>N SANITÀ E ALTRI SERVIZI SOCIALI</b>	<b>17</b>	<b>20</b>	<b>102</b>	<b>158</b>	<b>278</b>	<b>251</b>	<b>203</b>	<b>673</b>	<b>214</b>	-	<b>1.275</b>	<b>3.191</b>
85	17	20	102	158	278	251	203	673	214	-	1.275	3.191
85.1	1	2	65	107	119	251	105	673	214	-	1.275	2.812
85.2	1	-	3	-	12	-	-	-	-	-	-	16
85.3	15	18	34	51	147	-	98	-	-	-	-	363
<b>O ALTRI SERVIZI PUBBLICI, SOCIALI E PERSONALI</b>	<b>80</b>	<b>76</b>	<b>115</b>	<b>134</b>	<b>113</b>	<b>266</b>	-	<b>159</b>	-	-	-	<b>943</b>
90	8	2	4	-	-	83	-	159	-	-	-	256
90.0	8	2	4	-	-	83	-	159	-	-	-	256
91	46	52	72	55	94	143	-	-	-	-	-	462
91.1	18	34	36	49	24	45	-	-	-	-	-	206
91.2	4	6	19	6	14	26	-	-	-	-	-	75
91.3	24	12	17	-	56	72	-	-	-	-	-	181
92	23	22	39	79	19	40	-	-	-	-	-	222
92.1	-	-	-	-	-	-	-	-	-	-	-	-
92.2	-	-	-	-	-	-	-	-	-	-	-	-
92.3	3	2	14	6	-	-	-	-	-	-	-	25
92.4	-	-	-	-	-	-	-	-	-	-	-	-
92.5	2	4	12	29	19	40	-	-	-	-	-	106
92.6	15	16	13	44	-	-	-	-	-	-	-	88
92.7	3	-	-	-	-	-	-	-	-	-	-	3
93	3	-	-	-	-	-	-	-	-	-	-	3
93.0	3	-	-	-	-	-	-	-	-	-	-	3
<b>TOTALE</b>	<b>143</b>	<b>190</b>	<b>628</b>	<b>1.051</b>	<b>2.106</b>	<b>3.246</b>	<b>1.959</b>	<b>2.365</b>	<b>418</b>	<b>523</b>	<b>1.275</b>	<b>13.904</b>
di cui addetti alle unità locali:												
- delle istituzioni pubbliche	66	98	464	944	1.998	3.146	1.959	2.365	418	523	1.275	13.256
- delle istituzioni sociali private	77	92	164	107	108	100	-	-	-	-	-	648
TIPO DI COMUNE												
- Comune capoluogo	35	62	244	410	987	1.691	1.215	1.928	204	523	1.275	8.574
- Altri comuni	108	128	384	641	1.119	1.555	744	437	214	-	-	5.330
<b>TOTALE</b>	<b>143</b>	<b>190</b>	<b>628</b>	<b>1.051</b>	<b>2.106</b>	<b>3.246</b>	<b>1.959</b>	<b>2.365</b>	<b>418</b>	<b>523</b>	<b>1.275</b>	<b>13.904</b>

**Tavola 3.28 - Unità locali delle istituzioni e addetti per tipo di unità locale, forma istituzionale (a) e tipo di comune**

FORME ISTITUZIONALI TIPO DI COMUNE	UNITÀ LOCALI					
	OPERATIVE		AMMINISTRATIVO/GESTIONALI		TOTALE	
	N.	Addetti	N.	Addetti	N.	Addetti
<b>DATI ASSOLUTI</b>						
Ministero o organo costituzionale	329	6.722	1	1	330	6.723
Ente locale (regione, provincia, comune)	181	2.419	26	297	207	2.716
Comunità montana	5	216	-	-	5	216
Ente sanitario pubblico	64	2.943	-	-	64	2.943
Ente di previdenza	10	239	1	46	11	285
Ente economico o ente di ricerca	15	166	-	-	15	166
Ente di assistenza, culturale, sportivo	35	87	4	7	39	94
Associazione riconosciuta o fondazione	197	291	8	7	205	298
Associazione non riconosciuta	288	337	10	13	298	350
Altra forma	17	105	3	8	20	113
<b>TOTALE</b>	<b>1.141</b>	<b>13.525</b>	<b>53</b>	<b>379</b>	<b>1.194</b>	<b>13.904</b>
di cui unità locali:						
- delle istituzioni pubbliche	656	12.897	35	359	691	13.256
- delle istituzioni sociali private	485	628	18	20	503	648
<b>TIPO DI COMUNE</b>						
- Comune capoluogo	447	8.288	26	286	473	8.574
- Altri comuni	694	5.237	27	93	721	5.330
<b>TOTALE</b>	<b>1.141</b>	<b>13.525</b>	<b>53</b>	<b>379</b>	<b>1.194</b>	<b>13.904</b>
<b>COMPOSIZIONE PERCENTUALE</b>						
Ministero o organo costituzionale	28,8	49,7	1,9	0,3	27,6	48,4
Ente locale (regione, provincia, comune)	15,9	17,9	49,1	78,4	17,3	19,5
Comunità montana	0,4	1,6	-	-	0,4	1,6
Ente sanitario pubblico	5,6	21,8	-	-	5,4	21,2
Ente di previdenza	0,9	1,8	1,9	12,1	0,9	2,0
Ente economico o ente di ricerca	1,3	1,2	-	-	1,3	1,2
Ente di assistenza, culturale, sportivo	3,1	0,6	7,5	1,8	3,3	0,7
Associazione riconosciuta o fondazione	17,3	2,2	15,1	1,8	17,2	2,1
Associazione non riconosciuta	25,2	2,5	18,9	3,4	25,0	2,5
Altra forma	1,5	0,8	5,7	2,1	1,7	0,8
<b>TOTALE</b>	<b>100,0</b>	<b>100,0</b>	<b>100,0</b>	<b>100,0</b>	<b>100,0</b>	<b>100,0</b>
di cui unità locali:						
- delle istituzioni pubbliche	57,5	95,4	66,0	94,7	57,9	95,3
- delle istituzioni sociali private	42,5	4,6	34,0	5,3	42,1	4,7
<b>TIPO DI COMUNE</b>						
- Comune capoluogo	39,2	61,3	49,1	75,5	39,6	61,7
- Altri comuni	60,8	38,7	50,9	24,5	60,4	38,3
<b>TOTALE</b>	<b>100,0</b>	<b>100,0</b>	<b>100,0</b>	<b>100,0</b>	<b>100,0</b>	<b>100,0</b>
(a) Riferita a quella delle istituzioni da cui dipendono						

**Tavola 3.29 - Unità locali delle istituzioni e addetti per tipo di unità locale, sezione, sottosezione, divisione e gruppo di attività economica, classe di addetti e tipo di comune**

ATTIVITÀ ECONOMICHE CLASSI DI ADDETTI TIPO DI COMUNE	UNITÀ LOCALI					
	OPERATIVE		AMMINISTRATIVO/GESTIONALI		TOTALE	
	N.	Addetti	N.	Addetti	N.	Addetti
<b>A</b> <b>AGRICOLTURA, CACCIA E SILVICOLTURA</b>	<b>8</b>	<b>54</b>	<b>2</b>	<b>6</b>	<b>10</b>	<b>60</b>
01	4	40	2	6	6	46
01.4	4	40	2	6	6	46
02	4	14	-	-	4	14
02.0	4	14	-	-	4	14
<b>D</b> <b>ATTIVITÀ MANIFATTURIERE</b>	<b>3</b>	<b>33</b>	<b>-</b>	<b>-</b>	<b>3</b>	<b>33</b>
<b>DA</b> <b>INDUSTRIE ALIMENTARI, DELLE BEVANDE E DEL TABACCO</b>	<b>3</b>	<b>33</b>	<b>-</b>	<b>-</b>	<b>3</b>	<b>33</b>
15	3	33	-	-	3	33
15.1	3	33	-	-	3	33
<b>E</b> <b>PRODUZIONE E DISTRIBUZIONE DI ENERGIA ELETTRICA, GAS E ACQUA</b>	<b>6</b>	<b>28</b>	<b>1</b>	<b>2</b>	<b>7</b>	<b>30</b>
41	6	28	1	2	7	30
41.0	6	28	1	2	7	30
<b>G</b> <b>COMMERCIO ALL'INGROSSO E AL DETTAGLIO; RIPARAZIONE DI AUTOVEICOLI, MOTOCICLI E DI BENI PERSONALI E PER LA CASA</b>	<b>4</b>	<b>9</b>	<b>-</b>	<b>-</b>	<b>4</b>	<b>9</b>
52	4	9	-	-	4	9
52.3	4	9	-	-	4	9
<b>H</b> <b>ALBERGHI E RISTORANTI</b>	<b>10</b>	<b>23</b>	<b>-</b>	<b>-</b>	<b>10</b>	<b>23</b>
55	10	23	-	-	10	23
55.5	10	23	-	-	10	23
<b>K</b> <b>ATTIVITÀ IMMOBILIARI, NOLEGGIO, INFORMATICA, RICERCA, ALTRE ATTIVITÀ PROFESSIONALI ED IMPRENDITORIALI</b>	<b>10</b>	<b>58</b>	<b>-</b>	<b>-</b>	<b>10</b>	<b>58</b>
73	6	52	-	-	6	52
73.1	4	52	-	-	4	52
73.2	2	-	-	-	2	-
74	4	6	-	-	4	6
74.1	4	6	-	-	4	6
<b>L</b> <b>PUBBLICA AMMINISTRAZIONE E DIFESA; ASSICURAZIONE SOCIALE OBBLIGATORIA</b>	<b>182</b>	<b>3.987</b>	<b>28</b>	<b>344</b>	<b>210</b>	<b>4.331</b>
75	182	3.987	28	344	210	4.331
75.1	132	2.497	26	297	158	2.794
75.2	40	1.251	1	1	41	1.252
75.3	10	239	1	46	11	285
<b>M</b> <b>ISTRUZIONE</b>	<b>309</b>	<b>5.226</b>	<b>-</b>	<b>-</b>	<b>309</b>	<b>5.226</b>
80	309	5.226	-	-	309	5.226
80.1	217	2.008	-	-	217	2.008
80.2	82	3.159	-	-	82	3.159
80.3	1	7	-	-	1	7
80.4	9	52	-	-	9	52
<b>N</b> <b>SANITÀ E ALTRI SERVIZI SOCIALI</b>	<b>124</b>	<b>3.184</b>	<b>4</b>	<b>7</b>	<b>128</b>	<b>3.191</b>
85	124	3.184	4	7	128	3.191
85.1	59	2.812	-	-	59	2.812
85.2	3	16	-	-	3	16
85.3	62	356	4	7	66	363

**Tavola 3.29 segue - Unità locali delle istituzioni e addetti per tipo di unità locale, sezione, sottosezione, divisione e gruppo di attività economica, classe di addetti e tipo di comune**

ATTIVITÀ ECONOMICHE CLASSI DI ADDETTI TIPO DI COMUNE	UNITÀ LOCALI					
	OPERATIVE		AMMINISTRATIVO/GESTIONALI		TOTALE	
	N.	Addetti	N.	Addetti	N.	Addetti
<b>O ALTRI SERVIZI PUBBLICI, SOCIALI E PERSONALI</b>	<b>485</b>	<b>923</b>	<b>18</b>	<b>20</b>	<b>503</b>	<b>943</b>
<b>90</b>	<b>17</b>	<b>256</b>	-	-	<b>17</b>	<b>256</b>
90.0	17	256	-	-	17	256
<b>91</b>	<b>296</b>	<b>443</b>	<b>16</b>	<b>19</b>	<b>312</b>	<b>462</b>
91.1	59	188	6	18	65	206
91.2	27	75	-	-	27	75
91.3	210	180	10	1	220	181
<b>92</b>	<b>169</b>	<b>221</b>	<b>2</b>	<b>1</b>	<b>171</b>	<b>222</b>
92.1	-	-	-	-	-	-
92.2	-	-	-	-	-	-
92.3	24	25	-	-	24	25
92.4	-	-	-	-	-	-
92.5	22	106	-	-	22	106
92.6	110	87	2	1	112	88
92.7	13	3	-	-	13	3
<b>93</b>	<b>3</b>	<b>3</b>	-	-	<b>3</b>	<b>3</b>
93.0	3	3	-	-	3	3
<b>TOTALE</b>	<b>1.141</b>	<b>13.525</b>	<b>53</b>	<b>379</b>	<b>1.194</b>	<b>13.904</b>
di cui unità locali:						
- delle istituzioni pubbliche	656	12.897	35	359	691	13.256
- delle istituzioni sociali private	485	628	18	20	503	648
<b>CLASSE DI ADDETTI</b>						
0 - 1	463	136	19	7	482	143
2	92	184	3	6	95	190
3 - 5	152	589	11	39	163	628
6 - 9	133	1.001	7	50	140	1.051
10 - 19	151	2.007	7	99	158	2.106
20 - 49	100	3.068	6	178	106	3.246
50 - 99	29	1.959	-	-	29	1.959
100 - 199	17	2.365	-	-	17	2.365
200 - 499	2	418	-	-	2	418
500 - 999	1	523	-	-	1	523
1000 e più	1	1.275	-	-	1	1.275
<b>TOTALE</b>	<b>1.141</b>	<b>13.525</b>	<b>53</b>	<b>379</b>	<b>1.194</b>	<b>13.904</b>
<b>TIPO DI COMUNE</b>						
- Comune capoluogo	447	8.288	26	286	473	8.574
- Altri comuni	694	5.237	27	93	721	5.330
<b>TOTALE</b>	<b>1.141</b>	<b>13.525</b>	<b>53</b>	<b>379</b>	<b>1.194</b>	<b>13.904</b>

**Tavola 3.30 - Unità locali delle istituzioni e addetti per classe di superficie coperta, sezione, sottosezione, divisione di attività economica, classe di addetti e tipo di comune**

ATTIVITÀ ECONOMICHE CLASSI DI ADDETTI TIPO DI COMUNE		CLASSI DI SUPERFICIE COPERTA (mq)										UNITÀ LOCALI CON SUPERFICIE NON INDI- CATA	
		1 - 50		51 - 100		101 - 200		201 - 500		501 E PIÙ			
		N.	Addetti	N.	Addetti	N.	Addetti	N.	Addetti	N.	Addetti		
<b>A</b>	<b>AGRICOLTURA, CACCIA E SILVICOLTURA</b>	<b>3</b>	<b>8</b>	<b>2</b>	<b>6</b>	<b>1</b>	<b>2</b>	<b>1</b>	<b>35</b>	<b>1</b>	<b>6</b>	<b>2</b>	<b>3</b>
01		1	2	2	6	-	-	1	35	-	-	2	3
02		2	6	-	-	1	-	-	-	1	6	-	-
<b>D</b>	<b>ATTIVITÀ MANIFATTURIERE</b>	<b>1</b>	<b>1</b>	<b>-</b>	<b>-</b>	<b>-</b>	<b>-</b>	<b>-</b>	<b>-</b>	<b>2</b>	<b>32</b>	<b>-</b>	<b>-</b>
<b>DA</b>	<b>INDUSTRIE ALIMENTARI, DELLE BEVANDE E DEL TABACCO</b>	<b>1</b>	<b>1</b>	<b>-</b>	<b>-</b>	<b>-</b>	<b>-</b>	<b>-</b>	<b>-</b>	<b>2</b>	<b>32</b>	<b>-</b>	<b>-</b>
15		1	1	-	-	-	-	-	-	2	32	-	-
<b>E</b>	<b>PRODUZIONE E DISTRIBUZIONE DI ENERGIA ELETTRICA, GAS E ACQUA</b>	<b>3</b>	<b>16</b>	<b>2</b>	<b>3</b>	<b>1</b>	<b>3</b>	<b>1</b>	<b>8</b>	<b>-</b>	<b>-</b>	<b>-</b>	<b>-</b>
41		3	16	2	3	1	3	1	8	-	-	-	-
<b>G</b>	<b>COMMERCIO ALL'INGROSSO E AL DETTAGLIO; RIPARAZIONE DI AUTOVEICOLI, MOTOCICLI E DI BENI PERSONALI E PER LA CASA</b>	<b>1</b>	<b>1</b>	<b>1</b>	<b>1</b>	<b>1</b>	<b>3</b>	<b>-</b>	<b>-</b>	<b>-</b>	<b>-</b>	<b>1</b>	<b>4</b>
50		-	-	-	-	-	-	-	-	-	-	-	-
51		-	-	-	-	-	-	-	-	-	-	-	-
52		1	1	1	1	1	3	-	-	-	-	1	4
<b>H</b>	<b>ALBERGHI E RISTORANTI</b>	<b>2</b>	<b>3</b>	<b>8</b>	<b>20</b>	<b>-</b>	<b>-</b>	<b>-</b>	<b>-</b>	<b>-</b>	<b>-</b>	<b>-</b>	<b>-</b>
55		2	3	8	20	-	-	-	-	-	-	-	-
<b>I</b>	<b>TRASPORTI, MAGAZZINAGGIO E COMUNICAZIONI</b>	<b>-</b>	<b>-</b>	<b>-</b>	<b>-</b>	<b>-</b>	<b>-</b>	<b>-</b>	<b>-</b>	<b>-</b>	<b>-</b>	<b>-</b>	<b>-</b>
60		-	-	-	-	-	-	-	-	-	-	-	-
61		-	-	-	-	-	-	-	-	-	-	-	-
62		-	-	-	-	-	-	-	-	-	-	-	-
63		-	-	-	-	-	-	-	-	-	-	-	-
64		-	-	-	-	-	-	-	-	-	-	-	-
<b>J</b>	<b>INTERMEDIAZIONE MONETARIA E FINANZIARIA</b>	<b>-</b>	<b>-</b>	<b>-</b>	<b>-</b>	<b>-</b>	<b>-</b>	<b>-</b>	<b>-</b>	<b>-</b>	<b>-</b>	<b>-</b>	<b>-</b>
65		-	-	-	-	-	-	-	-	-	-	-	-
66		-	-	-	-	-	-	-	-	-	-	-	-
67		-	-	-	-	-	-	-	-	-	-	-	-
<b>K</b>	<b>ATTIVITÀ IMMOBILIARI, NOLEGGIO, INFORMATICA, RICERCA, ALTRE ATTIVITÀ PROFESSIONALI ED IMPRENDITORIALI</b>	<b>5</b>	<b>6</b>	<b>1</b>	<b>-</b>	<b>-</b>	<b>-</b>	<b>1</b>	<b>4</b>	<b>2</b>	<b>46</b>	<b>1</b>	<b>2</b>
70		-	-	-	-	-	-	-	-	-	-	-	-
71		-	-	-	-	-	-	-	-	-	-	-	-
72		-	-	-	-	-	-	-	-	-	-	-	-
73		1	-	1	-	-	-	1	4	2	46	1	2
74		4	6	-	-	-	-	-	-	-	-	-	-
<b>L</b>	<b>PUBBLICA AMMINISTRAZIONE E DIFESA; ASSICURAZIONE SOCIALE OBBLIGATORIA</b>	<b>35</b>	<b>73</b>	<b>16</b>	<b>98</b>	<b>38</b>	<b>351</b>	<b>59</b>	<b>1.057</b>	<b>47</b>	<b>1.985</b>	<b>15</b>	<b>767</b>
75		35	73	16	98	38	351	59	1.057	47	1.985	15	767
<b>M</b>	<b>ISTRUZIONE</b>	<b>8</b>	<b>25</b>	<b>30</b>	<b>100</b>	<b>44</b>	<b>256</b>	<b>86</b>	<b>805</b>	<b>105</b>	<b>3.577</b>	<b>36</b>	<b>463</b>
80		8	25	30	100	44	256	86	805	105	3.577	36	463
<b>N</b>	<b>SANITÀ E ALTRI SERVIZI SOCIALI</b>	<b>34</b>	<b>189</b>	<b>19</b>	<b>102</b>	<b>22</b>	<b>148</b>	<b>21</b>	<b>308</b>	<b>19</b>	<b>2.322</b>	<b>13</b>	<b>122</b>
85		34	189	19	102	22	148	21	308	19	2.322	13	122
<b>O</b>	<b>ALTRI SERVIZI PUBBLICI, SOCIALI E PERSONALI</b>	<b>235</b>	<b>110</b>	<b>99</b>	<b>101</b>	<b>58</b>	<b>105</b>	<b>23</b>	<b>94</b>	<b>35</b>	<b>238</b>	<b>53</b>	<b>295</b>
90		1	1	-	-	1	29	1	23	1	4	13	199
91		167	81	69	68	38	61	11	53	11	118	16	81
92		64	25	30	33	19	15	11	18	23	116	24	15
93		3	3	-	-	-	-	-	-	-	-	-	-
<b>TOTALE</b>		<b>327</b>	<b>432</b>	<b>178</b>	<b>431</b>	<b>165</b>	<b>868</b>	<b>192</b>	<b>2.311</b>	<b>211</b>	<b>8.206</b>	<b>121</b>	<b>1.656</b>
di cui unità locali:													
- delle istituzioni pubbliche		77	292	76	329	106	773	167	2.263	180	8.077	85	1.522
- delle istituzioni sociali private		250	140	102	102	59	95	25	48	31	129	36	134
<b>CLASSE DI ADDETTI</b>													
0 - 1		249	71	95	21	50	15	20	10	19	11	49	15
2		50	100	14	28	10	20	7	14	6	12	8	16
3 - 5		21	75	44	166	51	203	28	110	12	48	7	26
6 - 9		5	35	17	117	25	191	52	387	22	170	19	151
10 - 19		1	11	8	99	25	318	60	791	44	614	20	273
20 - 49		-	-	-	-	4	121	19	530	67	2.102	16	493
50 - 99		-	-	-	-	-	-	4	249	25	1.710	-	-
100 - 199		1	140	-	-	-	-	2	220	13	1.846	1	159
200 - 499		-	-	-	-	-	-	-	-	2	418	-	-
500 - 999		-	-	-	-	-	-	-	-	-	-	1	523
1000 e più		-	-	-	-	-	-	-	-	1	1.275	-	-
<b>TOTALE</b>		<b>327</b>	<b>432</b>	<b>178</b>	<b>431</b>	<b>165</b>	<b>868</b>	<b>192</b>	<b>2.311</b>	<b>211</b>	<b>8.206</b>	<b>121</b>	<b>1.656</b>
<b>TIPO DI COMUNE</b>													
- Comune capoluogo		90	101	81	216	63	348	81	1.083	118	5.846	40	980
- Altri comuni		237	331	97	215	102	520	111	1.228	93	2.360	81	676
<b>TOTALE</b>		<b>327</b>	<b>432</b>	<b>178</b>	<b>431</b>	<b>165</b>	<b>868</b>	<b>192</b>	<b>2.311</b>	<b>211</b>	<b>8.206</b>	<b>121</b>	<b>1.656</b>

**Tavola 3.31 - Mezzi di trasporto in dotazione alle unità locali delle istituzioni per tipo, sezione, sottosezione, divisione di attività economica, classe di addetti e tipo di comune**

ATTIVITÀ ECONOMICHE CLASSI DI ADDETTI TIPO DI COMUNE	MOTOVEICOLI		AUTOVETTURE		AUTOBUS		AUTOCARRI		RIMORCHI MORCHI E MOTRICI		SEMIRI- AUTOVEICOLI PER USI SPECIALI O PER TRA- SPORTI SPECIFICI		Unità locali con mezzi di trasporto non indicati (a)	
	Unità locali	N.	Unità locali	N.	Unità locali	N.	Unità locali	N.	Unità locali	N.	Unità locali	N.		
<b>A</b> AGRICOLTURA, CACCIA E SILVICOLTURA	1	2	3	3	-	-	-	-	-	-	-	1	3	6
01	1	2	2	2	-	-	-	-	-	-	-	-	-	3
02	-	-	1	1	-	-	-	-	-	-	-	1	3	3
<b>D</b> ATTIVITÀ MANIFATTU- RIERE	-	-	1	1	-	-	-	-	-	-	-	1	1	1
<b>DA</b> INDUSTRIE ALIMENTARI, DELLE BEVANDE E DEL TABACCO	-	-	1	1	-	-	-	-	-	-	-	1	1	1
15	-	-	1	1	-	-	-	-	-	-	-	1	1	1
<b>E</b> PRODUZIONE E DISTRI- BUZIONE DI ENERGIA ELETTRICA, GAS E AC- QUA	1	1	3	7	-	-	2	2	-	-	-	-	-	3
41	1	1	3	7	-	-	2	2	-	-	-	-	-	3
<b>G</b> COMMERCIO ALL'IN- GROSSO E AL DETTA- GLIO; RIPARAZIONE DI AUTOVEICOLI, MOTOCI- CLI E DI BENI PERSONALI E PER LA CASA	-	-	-	-	-	-	-	-	-	-	-	-	-	4
50	-	-	-	-	-	-	-	-	-	-	-	-	-	-
51	-	-	-	-	-	-	-	-	-	-	-	-	-	-
52	-	-	-	-	-	-	-	-	-	-	-	-	-	4
<b>H</b> ALBERGHI E RISTO- RANTI	-	-	1	1	-	-	-	-	-	-	-	-	-	9
55	-	-	1	1	-	-	-	-	-	-	-	-	-	9
<b>I</b> TRASPORTI, MAGAZZI- NAGGIO E COMUNICA- ZIONI	-	-	-	-	-	-	-	-	-	-	-	-	-	-
60	-	-	-	-	-	-	-	-	-	-	-	-	-	-
61	-	-	-	-	-	-	-	-	-	-	-	-	-	-
62	-	-	-	-	-	-	-	-	-	-	-	-	-	-
63	-	-	-	-	-	-	-	-	-	-	-	-	-	-
64	-	-	-	-	-	-	-	-	-	-	-	-	-	-
<b>J</b> INTERMEDIAZIONE MO- NETARIA E FINANZIARIA	-	-	-	-	-	-	-	-	-	-	-	-	-	-
65	-	-	-	-	-	-	-	-	-	-	-	-	-	-
66	-	-	-	-	-	-	-	-	-	-	-	-	-	-
67	-	-	-	-	-	-	-	-	-	-	-	-	-	-
<b>K</b> ATTIVITÀ IMMOBILIARI, NOLEGGIO, INFORMA- TICA, RICERCA, ALTRE ATTIVITÀ PROFESSIONI- NALI ED IMPRENDITO- RIALI	-	-	2	4	-	-	-	-	-	1	2	1	1	8
70	-	-	-	-	-	-	-	-	-	-	-	-	-	-
71	-	-	-	-	-	-	-	-	-	-	-	-	-	-
72	-	-	-	-	-	-	-	-	-	-	-	-	-	-
73	-	-	2	4	-	-	-	-	1	2	1	1	1	4
74	-	-	-	-	-	-	-	-	-	-	-	-	-	4
<b>L</b> PUBBLICA AMMINISTRA- ZIONE E DIFESA; ASSICU- RAZIONE SOCIALE OB- BLIGATORIA	36	126	111	272	25	57	39	144	9	19	34	116	94	
75	36	126	111	272	25	57	39	144	9	19	34	116	94	
<b>M</b> ISTRUZIONE	1	1	10	11	10	11	1	1	-	-	1	1	1	286
80	1	1	10	11	10	11	1	1	-	-	1	1	1	286
<b>N</b> SANITÀ E ALTRI SERVIZI SOCIALI	1	1	40	99	3	3	-	-	1	1	10	26	81	
85	1	1	40	99	3	3	-	-	1	1	10	26	81	

**Tavola 3.31 segue - Mezzi di trasporto in dotazione alle unità locali delle istituzioni per tipo, sezione, sottosezione, divisione di attività economica, classe di addetti e tipo di comune**

ATTIVITÀ ECONOMICHE CLASSI DI ADDETTI TIPO DI COMUNE	MOTOVEICOLI		AUTOVETTURE		AUTOBUS		AUTOCARRI		RIMORCHI MORCHI E	SEMIRI- MOTRICI	AUTOVEICOLI PER USI SPECIALI O PER TRA- SPORTI SPECIFICI		Unità locali con mezzi di trasporto non indicati (a)
	Unità locali	N.	Unità locali	N.	Unità locali	N.	Unità locali	N.	Unità locali	N.	Unità locali	N.	
<b>O ALTRI SERVIZI PUBBLICI, SOCIALI E PERSONALI</b>	<b>7</b>	<b>47</b>	<b>20</b>	<b>31</b>	<b>1</b>	<b>1</b>	<b>9</b>	<b>12</b>	-	-	<b>6</b>	<b>68</b>	<b>471</b>
90	4	43	3	10	-	-	3	6	-	-	5	67	9
91	2	2	10	13	-	-	-	-	-	-	1	1	301
92	1	2	7	8	1	1	6	6	-	-	-	-	158
93	-	-	-	-	-	-	-	-	-	-	-	-	3
<b>TOTALE</b>	<b>47</b>	<b>178</b>	<b>191</b>	<b>429</b>	<b>39</b>	<b>72</b>	<b>51</b>	<b>159</b>	<b>11</b>	<b>22</b>	<b>54</b>	<b>216</b>	<b>963</b>
di cui unità locali:													
- delle istituzioni pubbliche	47	178	169	397	36	69	48	156	11	22	50	206	490
- delle istituzioni sociali private	-	-	22	32	3	3	3	3	-	-	4	10	473
<b>CLASSE DI ADDETTI</b>													
0 - 1	2	3	11	13	2	2	6	8	-	-	4	7	459
2	-	-	19	20	-	-	2	3	-	-	1	4	74
3 - 5	-	-	22	32	7	7	2	5	2	4	7	15	131
6 - 9	3	8	30	38	3	3	6	8	1	1	6	12	102
10 - 19	21	63	49	99	16	31	13	20	1	2	13	26	105
20 - 49	12	41	35	98	8	25	15	65	2	6	14	46	68
50 - 99	3	10	10	37	1	2	4	12	2	4	3	20	18
100 - 199	5	52	12	82	1	1	2	27	2	2	4	80	5
200 - 499	1	1	2	4	-	-	-	-	-	-	1	2	-
500 - 999	-	-	1	6	1	1	1	11	1	3	1	4	-
1000 e più	-	-	-	-	-	-	-	-	-	-	-	-	1
<b>TOTALE</b>	<b>47</b>	<b>178</b>	<b>191</b>	<b>429</b>	<b>39</b>	<b>72</b>	<b>51</b>	<b>159</b>	<b>11</b>	<b>22</b>	<b>54</b>	<b>216</b>	<b>963</b>
<b>TIPO DI COMUNE</b>													
- Comune capoluogo	12	67	80	211	6	6	9	48	5	7	14	106	384
- Altri comuni	35	111	111	218	33	66	42	111	6	15	40	110	579
<b>TOTALE</b>	<b>47</b>	<b>178</b>	<b>191</b>	<b>429</b>	<b>39</b>	<b>72</b>	<b>51</b>	<b>159</b>	<b>11</b>	<b>22</b>	<b>54</b>	<b>216</b>	<b>963</b>

(a) Comprende le unità locali non interessate al fenomeno e quelle che, pur disponendo di mezzi di trasporto, non hanno fornito risposta



## L'occupazione

**Tavola 3.32 - Addetti alle unità locali delle imprese e delle istituzioni per sesso, sezione, sottosezione, divisione e gruppo di attività economica e tipo di comune**

ATTIVITÀ ECONOMICHE TIPO DI COMUNE	DATI ASSOLUTI			COMPOSIZIONE PERCENTUALE					
	ADDETTI			SUL TOTALE ADDETTI			SULLA POPOLAZIONE RESIDENTE (a)		
	M	F	MF	M	F	M/MFX100	M	F	MF
<b>A</b> <b>AGRICOLTURA, CACCIA E SILVICOLTURA</b>	<b>522</b>	<b>55</b>	<b>577</b>	<b>1,2</b>	<b>0,2</b>	<b>90,5</b>	<b>0,2</b>	<b>..</b>	<b>0,3</b>
01	416	52	468	0,9	0,2	88,9	0,2	..	0,2
01.1	64	9	73	0,1	..	87,7	..	..	..
01.2	2	4	6	..	..	33,3	..	..	..
01.4	348	39	387	0,8	0,2	89,9	0,2	..	0,2
01.5	2	-	2	..	-	100,0	..	-	..
<b>02</b>	<b>106</b>	<b>3</b>	<b>109</b>	<b>0,2</b>	<b>..</b>	<b>97,2</b>	<b>..</b>	<b>..</b>	<b>..</b>
02.0	106	3	109	0,2	..	97,2	..	..	..
<b>B</b> <b>PESCA, PISCICOLTURA E SERVIZI CONNESSI</b>	<b>14</b>	<b>1</b>	<b>15</b>	<b>..</b>	<b>..</b>	<b>93,3</b>	<b>..</b>	<b>..</b>	<b>..</b>
05	14	1	15	..	..	93,3	..	..	..
05.0	14	1	15	..	..	93,3	..	..	..
<b>C</b> <b>ESTRAZIONE DI MINERALI</b>	<b>80</b>	<b>6</b>	<b>86</b>	<b>0,2</b>	<b>..</b>	<b>93,0</b>	<b>..</b>	<b>..</b>	<b>..</b>
<b>CA</b> <b>ESTRAZIONE DI MINERALI ENERGETICI</b>	<b>-</b>	<b>-</b>	<b>-</b>	<b>-</b>	<b>-</b>	<b>-</b>	<b>-</b>	<b>-</b>	<b>-</b>
10	-	-	-	-	-	-	-	-	-
10.1	-	-	-	-	-	-	-	-	-
10.2	-	-	-	-	-	-	-	-	-
10.3	-	-	-	-	-	-	-	-	-
11	-	-	-	-	-	-	-	-	-
11.1	-	-	-	-	-	-	-	-	-
11.2	-	-	-	-	-	-	-	-	-
12	-	-	-	-	-	-	-	-	-
12.0	-	-	-	-	-	-	-	-	-
<b>CB</b> <b>ESTRAZIONE DI MINERALI NON ENERGETICI</b>	<b>80</b>	<b>6</b>	<b>86</b>	<b>0,2</b>	<b>..</b>	<b>93,0</b>	<b>..</b>	<b>..</b>	<b>..</b>
13	-	-	-	-	-	-	-	-	-
13.1	-	-	-	-	-	-	-	-	-
13.2	-	-	-	-	-	-	-	-	-
14	80	6	86	0,2	..	93,0	..	..	..
14.1	2	-	2	..	-	100,0	..	-	..
14.2	34	3	37	0,1	..	91,9	..	..	..
14.3	-	-	-	-	-	-	-	-	-
14.4	-	-	-	-	-	-	-	-	-
14.5	44	3	47	0,1	..	93,6	..	..	..
<b>D</b> <b>ATTIVITÀ MANIFATTURIERE</b>	<b>14.969</b>	<b>3.425</b>	<b>18.394</b>	<b>33,6</b>	<b>15,2</b>	<b>81,4</b>	<b>6,7</b>	<b>1,5</b>	<b>8,2</b>
<b>DA</b> <b>INDUSTRIE ALIMENTARI, DELLE BEVANDE E DEL TABACCO</b>	<b>1.322</b>	<b>506</b>	<b>1.828</b>	<b>3,0</b>	<b>2,2</b>	<b>72,3</b>	<b>0,6</b>	<b>0,2</b>	<b>0,8</b>
15	1.319	506	1.825	3,0	2,2	72,3	0,6	0,2	0,8
15.1	182	31	213	0,4	0,1	85,4	0,1	..	0,1
15.2	-	-	-	-	-	-	-	-	-
15.3	9	10	19	..	..	47,4	..	..	..
15.4	102	14	116	0,2	0,1	87,9	..	..	0,1
15.5	32	14	46	0,1	0,1	69,6	..	..	..
15.6	71	23	94	0,2	0,1	75,5	..	..	..
15.7	20	7	27	..	..	74,1	..	..	..
15.8	519	345	864	1,2	1,5	60,1	0,2	0,2	0,4
15.9	384	62	446	0,9	0,3	86,1	0,2	..	0,2
16	3	-	3	..	-	100,0	..	-	..
16.0	3	-	3	..	-	100,0	..	-	..
<b>DB</b> <b>INDUSTRIE TESSILI E DELL'ABBIGLIAMENTO</b>	<b>267</b>	<b>1.696</b>	<b>1.963</b>	<b>0,6</b>	<b>7,5</b>	<b>13,6</b>	<b>0,1</b>	<b>0,8</b>	<b>0,9</b>
17	119	639	758	0,3	2,8	15,7	0,1	0,3	0,3
17.1	11	5	16	..	..	68,8	..	..	..
17.2	-	1	1	-	..	-	-	..	..
17.3	-	-	-	-	-	-	-	-	-
17.4	11	21	32	..	0,1	34,4	..	..	..
17.5	2	8	10	..	..	20,0	..	..	..
17.6	9	147	156	..	0,7	5,8	..	0,1	0,1
17.7	86	457	543	0,2	2,0	15,8	..	0,2	0,2
18	148	1.057	1.205	0,3	4,7	12,3	0,1	0,5	0,5
18.1	4	60	64	..	0,3	6,3	..	..	..
18.2	132	934	1.066	0,3	4,1	12,4	0,1	0,4	0,5
18.3	12	63	75	..	0,3	16,0	..	..	..
<b>DC</b> <b>INDUSTRIE CONCIARIE, FABBRICAZIONE DI PRODOTTI IN CUOIO, PELLE E SIMILARI</b>	<b>101</b>	<b>70</b>	<b>171</b>	<b>0,2</b>	<b>0,3</b>	<b>59,1</b>	<b>..</b>	<b>..</b>	<b>0,1</b>
19	101	70	171	0,2	0,3	59,1	..	..	0,1
19.1	-	-	-	-	-	-	-	-	-
19.2	10	7	17	..	..	58,8	..	..	..
19.3	91	63	154	0,2	0,3	59,1	..	..	0,1
<b>DD</b> <b>INDUSTRIA DEL LEGNO E DEI PRODOTTI IN LEGNO</b>	<b>359</b>	<b>33</b>	<b>392</b>	<b>0,8</b>	<b>0,1</b>	<b>91,6</b>	<b>0,2</b>	<b>..</b>	<b>0,2</b>
20	359	33	392	0,8	0,1	91,6	0,2	..	0,2
20.1	25	1	26	0,1	..	96,2	..	..	..
20.2	-	-	-	-	-	-	-	-	-
20.3	251	13	264	0,6	0,1	95,1	0,1	..	0,1
20.4	58	5	63	0,1	..	92,1	..	..	..
20.5	25	14	39	0,1	0,1	64,1	..	..	..

**Tavola 3.32 segue - Addetti alle unità locali delle imprese e delle istituzioni per sesso, sezione, sottosezione, divisione e gruppo di attività economica e tipo di comune**

ATTIVITÀ ECONOMICHE TIPO DI COMUNE	DATI ASSOLUTI			COMPOSIZIONE PERCENTUALE						
	ADDETTI			SUL TOTALE ADDETTI		M/MFX100	SULLA POPOLAZIONE RESIDENTE (a)			
	M	F	MF	M	F		M	F	MF	
<b>DE</b> FABBRICAZIONE DELLA PASTA-CARTA, DELLA CARTA E DEI PRODOTTI DI CARTA; STAMPA ED EDITORIA	304	159	463	0,7	0,7	65,7	0,1	0,1	0,2	
21	110	62	172	0,2	0,3	64,0	..	..	0,1	
21.1	-	-	-	-	-	-	-	-	-	
21.2	110	62	172	0,2	0,3	64,0	..	..	0,1	
22	194	97	291	0,4	0,4	66,7	0,1	..	0,1	
22.1	35	29	64	0,1	0,1	54,7	..	..	..	
22.2	159	68	227	0,4	0,3	70,0	0,1	..	0,1	
22.3	-	-	-	-	-	-	-	-	-	
<b>DF</b> FABBRICAZIONE DI COKE, RAFFINERIE DI PETROLIO, TRATTAMENTO DEI COMBUSTIBILI NUCLEARI	4	1	5	..	..	80,0	..	..	..	
23	4	1	5	..	..	80,0	..	..	..	
23.1	-	-	-	-	-	-	-	-	-	
23.2	4	1	5	..	..	80,0	..	..	..	
23.3	-	-	-	-	-	-	-	-	-	
<b>DG</b> FABBRICAZIONE DI PRODOTTI CHIMICI E DI FIBRE SINTETICHE E ARTIFICIALI	3.172	103	3.275	7,1	0,5	96,9	1,4	..	1,5	
24	3.172	103	3.275	7,1	0,5	96,9	1,4	..	1,5	
24.1	847	40	887	1,9	0,2	95,5	0,4	..	0,4	
24.2	2	2	4	..	..	50,0	..	..	..	
24.3	19	2	21	..	..	90,5	..	..	..	
24.4	-	-	-	-	-	-	-	-	-	
24.5	4	4	8	..	..	50,0	..	..	..	
24.6	619	20	639	1,4	0,1	96,9	0,3	..	0,3	
24.7	1.681	35	1.716	3,8	0,2	98,0	0,8	..	0,8	
<b>DH</b> FABBRICAZIONE DI ARTICOLI IN GOMMA E MATERIE PLASTICHE	213	38	251	0,5	0,2	84,9	0,1	..	0,1	
25	213	38	251	0,5	0,2	84,9	0,1	..	0,1	
25.1	22	7	29	..	..	75,9	..	..	..	
25.2	191	31	222	0,4	0,1	86,0	0,1	..	0,1	
<b>DI</b> FABBRICAZIONE DI PRODOTTI DELLA LAVORAZIONE DI MINERALI NON METALLIFERI	798	136	934	1,8	0,6	85,4	0,4	0,1	0,4	
26	798	136	934	1,8	0,6	85,4	0,4	0,1	0,4	
26.1	149	12	161	0,3	0,1	92,5	0,1	..	0,1	
26.2	62	46	108	0,1	0,2	57,4	..	..	..	
26.3	8	6	14	..	..	57,1	..	..	..	
26.4	158	18	176	0,4	0,1	89,8	0,1	..	0,1	
26.5	43	1	44	0,1	..	97,7	..	..	..	
26.6	220	41	261	0,5	0,2	84,3	0,1	..	0,1	
26.7	151	9	160	0,3	..	94,4	0,1	..	0,1	
26.8	7	3	10	..	..	70,0	..	..	..	
<b>DJ</b> PRODUZIONE DI METALLO E FABBRICAZIONE DI PRODOTTI IN METALLO	6.581	395	6.976	14,8	1,8	94,3	3,0	0,2	3,1	
27	4.150	165	4.315	9,3	0,7	96,2	1,9	0,1	1,9	
27.1	3.992	156	4.148	9,0	0,7	96,2	1,8	0,1	1,9	
27.2	54	3	57	0,1	..	94,7	..	..	..	
27.3	77	3	80	0,2	..	96,3	..	..	..	
27.4	11	3	14	..	..	78,6	..	..	..	
27.5	16	-	16	..	..	100,0	..	..	..	
28	2.431	230	2.661	5,5	1,0	91,4	1,1	0,1	1,2	
28.1	1.450	138	1.588	3,3	0,6	91,3	0,7	0,1	0,7	
28.2	35	3	38	0,1	..	92,1	..	..	..	
28.3	-	-	-	-	-	-	-	-	-	
28.4	350	11	361	0,8	..	97,0	0,2	..	0,2	
28.5	445	69	514	1,0	0,3	86,6	0,2	..	0,2	
28.6	7	-	7	..	..	100,0	..	..	..	
28.7	144	9	153	0,3	..	94,1	0,1	..	0,1	
<b>DK</b> FABBRICAZIONE DI MACCHINE ED APPARECCHI MECCANICI, COMPRESI L'INSTALLAZIONE, IL MONTAGGIO, LA RIPARAZIONE E LA MANUTENZIONE	468	44	512	1,1	0,2	91,4	0,2	..	0,2	
29	468	44	512	1,1	0,2	91,4	0,2	..	0,2	
29.1	2	1	3	..	..	66,7	..	..	..	
29.2	38	6	44	0,1	..	86,4	..	..	..	
29.3	56	8	64	0,1	..	87,5	..	..	..	
29.4	-	-	-	-	-	-	-	-	-	
29.5	372	29	401	0,8	0,1	92,8	0,2	..	0,2	
29.6	-	-	-	-	-	-	-	-	-	
29.7	-	-	-	-	-	-	-	-	-	

**Tavola 3.32 segue - Addetti alle unità locali delle imprese e delle istituzioni per sesso, sezione, sottosezione, divisione e gruppo di attività economica e tipo di comune**

ATTIVITÀ ECONOMICHE TIPO DI COMUNE	DATI ASSOLUTI			COMPOSIZIONE PERCENTUALE						
	ADDETTI			SUL TOTALE ADDETTI		SULLA POPOLAZIONE RESIDENTE (a)				
	M	F	MF	M	F	M/MFX100	M	F	MF	
<b>DL FABBRICAZIONE DI MACCHINE ELETTRICHE E DI APPARECCHIATURE ELETTRICHE ED OTTICHE</b>	<b>915</b>	<b>122</b>	<b>1.037</b>	<b>2,1</b>	<b>0,5</b>	<b>88,2</b>	<b>0,4</b>	<b>0,1</b>	<b>0,5</b>	
30	19	1	20	..	..	95,0	..	..	..	
30.0	19	1	20	..	..	95,0	..	..	..	
31	374	28	402	0,8	0,1	93,0	0,2	..	0,2	
31.1	197	9	206	0,4	..	95,6	0,1	..	0,1	
31.2	22	-	22	..	..	100,0	..	..	..	
31.3	-	-	-	..	..	-	..	..	..	
31.4	-	-	-	..	..	-	..	..	..	
31.5	16	4	20	..	..	80,0	..	..	..	
31.6	139	15	154	0,3	0,1	90,3	0,1	..	0,1	
32	302	37	339	0,7	0,2	89,1	0,1	..	0,2	
32.1	1	-	1	..	..	100,0	..	..	..	
32.2	301	37	338	0,7	0,2	89,1	0,1	..	0,2	
32.3	-	-	-	..	..	-	..	..	..	
33	220	56	276	0,5	0,2	79,7	0,1	..	0,1	
33.1	188	43	231	0,4	0,2	81,4	0,1	..	0,1	
33.2	23	3	26	0,1	..	88,5	..	..	..	
33.3	3	3	6	..	..	50,0	..	..	..	
33.4	6	7	13	..	..	46,2	..	..	..	
33.5	-	-	-	..	..	-	..	..	..	
<b>DM FABBRICAZIONE DI MEZZI DI TRASPORTO</b>	<b>-</b>	<b>-</b>	<b>-</b>	<b>-</b>	<b>-</b>	<b>-</b>	<b>-</b>	<b>-</b>	<b>-</b>	
34	-	-	-	-	-	-	-	-	-	
34.1	-	-	-	-	-	-	-	-	-	
34.2	-	-	-	-	-	-	-	-	-	
34.3	-	-	-	-	-	-	-	-	-	
35	-	-	-	-	-	-	-	-	-	
35.1	-	-	-	-	-	-	-	-	-	
35.2	-	-	-	-	-	-	-	-	-	
35.3	-	-	-	-	-	-	-	-	-	
35.4	-	-	-	-	-	-	-	-	-	
35.5	-	-	-	-	-	-	-	-	-	
<b>DN ALTRE INDUSTRIE MANIFATTURIERE</b>	<b>465</b>	<b>122</b>	<b>587</b>	<b>1,0</b>	<b>0,5</b>	<b>79,2</b>	<b>0,2</b>	<b>0,1</b>	<b>0,3</b>	
36	423	104	527	1,0	0,5	80,3	0,2	..	0,2	
36.1	380	67	447	0,9	0,3	85,0	0,2	..	0,2	
36.2	38	22	60	0,1	0,1	63,3	..	..	..	
36.3	-	-	-	..	..	-	..	..	..	
36.4	-	-	-	..	..	-	..	..	..	
36.5	1	-	1	..	..	100,0	..	..	..	
36.6	4	15	19	..	0,1	21,1	..	..	..	
37	42	18	60	0,1	0,1	70,0	..	..	..	
37.1	25	12	37	0,1	0,1	67,6	..	..	..	
37.2	17	6	23	..	..	73,9	..	..	..	
<b>E PRODUZIONE E DISTRIBUZIONE DI ENERGIA ELETTRICA, GAS E ACQUA</b>	<b>830</b>	<b>68</b>	<b>898</b>	<b>1,9</b>	<b>0,3</b>	<b>92,4</b>	<b>0,4</b>	<b>..</b>	<b>0,4</b>	
40	677	65	742	1,5	0,3	91,2	0,3	..	0,3	
40.1	592	57	649	1,3	0,3	91,2	0,3	..	0,3	
40.2	85	8	93	0,2	..	91,4	..	..	..	
40.3	-	-	-	..	..	-	..	..	..	
41	153	3	156	0,3	..	98,1	0,1	..	0,1	
41.0	153	3	156	0,3	..	98,1	0,1	..	0,1	
<b>F COSTRUZIONI</b>	<b>5.220</b>	<b>374</b>	<b>5.594</b>	<b>11,7</b>	<b>1,7</b>	<b>93,3</b>	<b>2,3</b>	<b>0,2</b>	<b>2,5</b>	
45	5.220	374	5.594	11,7	1,7	93,3	2,3	0,2	2,5	
45.1	117	6	123	0,3	..	95,1	0,1	..	0,1	
45.2	3.371	210	3.581	7,6	0,9	94,1	1,5	0,1	1,6	
45.3	1.234	150	1.384	2,8	0,7	89,2	0,6	0,1	0,6	
45.4	494	8	502	1,1	..	98,4	0,2	..	0,2	
45.5	4	-	4	..	..	100,0	..	..	..	
<b>G COMMERCIO ALL'INGROSSO E AL DETTAGLIO; RIPARAZIONE DI AUTOVEICOLI, MOTOCICLI E DI BENI PERSONALI E PER LA CASA</b>	<b>7.381</b>	<b>4.975</b>	<b>12.356</b>	<b>16,6</b>	<b>22,1</b>	<b>59,7</b>	<b>3,3</b>	<b>2,2</b>	<b>5,5</b>	
50	2.083	307	2.390	4,7	1,4	87,2	0,9	0,1	1,1	
50.1	301	81	382	0,7	0,4	78,8	0,1	..	0,2	
50.2	1.379	105	1.484	3,1	0,5	92,9	0,6	..	0,7	
50.3	67	32	99	0,2	0,1	67,7	..	..	..	
50.4	71	15	86	0,2	0,1	82,6	..	..	..	
50.5	265	74	339	0,6	0,3	78,2	0,1	..	0,2	
51	1.737	595	2.332	3,9	2,6	74,5	0,8	0,3	1,0	
51.1	382	79	461	0,9	0,4	82,9	0,2	..	0,2	
51.2	94	33	127	0,2	0,1	74,0	..	..	0,1	
51.3	442	153	595	1,0	0,7	74,3	0,2	0,1	0,3	
51.4	315	160	475	0,7	0,7	66,3	0,1	0,1	0,2	
51.5	295	84	379	0,7	0,4	77,8	0,1	..	0,2	
51.6	170	77	247	0,4	0,3	68,8	0,1	..	0,1	
51.7	39	9	48	0,1	..	81,3	..	..	..	

**Tavola 3.32 segue - Addetti alle unità locali delle imprese e delle istituzioni per sesso, sezione, sottosezione, divisione e gruppo di attività economica e tipo di comune**

ATTIVITÀ ECONOMICHE TIPO DI COMUNE	DATI ASSOLUTI			COMPOSIZIONE PERCENTUALE					
	ADDETTI			SUL TOTALE ADDETTI			SULLA POPOLAZIONE RESIDENTE (a)		
	M	F	MF	M	F	M/MFX100	M	F	MF
<b>52</b>	<b>3.561</b>	<b>4.073</b>	<b>7.634</b>	<b>8,0</b>	<b>18,1</b>	<b>46,6</b>	<b>1,6</b>	<b>1,8</b>	<b>3,4</b>
52.1	638	856	1.494	1,4	3,8	42,7	0,3	0,4	0,7
52.2	616	623	1.239	1,4	2,8	49,7	0,3	0,3	0,6
52.3	144	303	447	0,3	1,3	32,2	0,1	0,1	0,2
52.4	1.717	2.155	3.872	3,9	9,6	44,3	0,8	1,0	1,7
52.5	13	6	19	..	..	68,4	..	..	..
52.6	225	98	323	0,5	0,4	69,7	0,1	..	0,1
52.7	208	32	240	0,5	0,1	86,7	0,1	..	0,1
<b>H ALBERGHI E RISTORANTI</b>	<b>1.294</b>	<b>1.440</b>	<b>2.734</b>	<b>2,9</b>	<b>6,4</b>	<b>47,3</b>	<b>0,6</b>	<b>0,6</b>	<b>1,2</b>
<b>55</b>	<b>1.294</b>	<b>1.440</b>	<b>2.734</b>	<b>2,9</b>	<b>6,4</b>	<b>47,3</b>	<b>0,6</b>	<b>0,6</b>	<b>1,2</b>
55.1	167	192	359	0,4	0,9	46,5	0,1	0,1	0,2
55.2	47	50	97	0,1	0,2	48,5	..	..	..
55.3	531	644	1.175	1,2	2,9	45,2	0,2	0,3	0,5
55.4	488	473	961	1,1	2,1	50,8	0,2	0,2	0,4
55.5	61	81	142	0,1	0,4	43,0	..	..	0,1
<b>I TRASPORTI, MAGAZZINAGGIO E COMUNICAZIONI</b>	<b>3.028</b>	<b>818</b>	<b>3.846</b>	<b>6,8</b>	<b>3,6</b>	<b>78,7</b>	<b>1,4</b>	<b>0,4</b>	<b>1,7</b>
<b>60</b>	<b>2.029</b>	<b>176</b>	<b>2.205</b>	<b>4,6</b>	<b>0,8</b>	<b>92,0</b>	<b>0,9</b>	<b>0,1</b>	<b>1,0</b>
60.1	759	62	821	1,7	0,3	92,4	0,3	..	0,4
60.2	1.270	114	1.384	2,9	0,5	91,8	0,6	0,1	0,6
60.3	-	-	-	-	-	-	-	-	-
<b>61</b>	-	-	-	-	-	-	-	-	-
61.1	-	-	-	-	-	-	-	-	-
61.2	-	-	-	-	-	-	-	-	-
<b>62</b>	-	-	-	-	-	-	-	-	-
62.1	-	-	-	-	-	-	-	-	-
62.2	-	-	-	-	-	-	-	-	-
62.3	-	-	-	-	-	-	-	-	-
<b>63</b>	<b>205</b>	<b>104</b>	<b>309</b>	<b>0,5</b>	<b>0,5</b>	<b>66,3</b>	<b>0,1</b>	<b>..</b>	<b>0,1</b>
63.1	39	11	50	0,1	..	78,0	..	..	..
63.2	106	30	136	0,2	0,1	77,9	..	..	0,1
63.3	28	55	83	0,1	0,2	33,7	..	..	..
63.4	32	8	40	0,1	..	80,0	..	..	..
<b>64</b>	<b>794</b>	<b>538</b>	<b>1.332</b>	<b>1,8</b>	<b>2,4</b>	<b>59,6</b>	<b>0,4</b>	<b>0,2</b>	<b>0,6</b>
64.1	531	487	1.018	1,2	2,2	52,2	0,2	0,2	0,5
64.2	263	51	314	0,6	0,2	83,8	0,1	..	0,1
<b>J INTERMEDIAZIONE MONETARIA E FINANZIARIA</b>	<b>1.028</b>	<b>515</b>	<b>1.543</b>	<b>2,3</b>	<b>2,3</b>	<b>66,6</b>	<b>0,5</b>	<b>0,2</b>	<b>0,7</b>
<b>65</b>	<b>769</b>	<b>299</b>	<b>1.068</b>	<b>1,7</b>	<b>1,3</b>	<b>72,0</b>	<b>0,3</b>	<b>0,1</b>	<b>0,5</b>
65.1	694	251	945	1,6	1,1	73,4	0,3	0,1	0,4
65.2	75	48	123	0,2	0,2	61,0	..	..	0,1
<b>66</b>	<b>48</b>	<b>18</b>	<b>66</b>	<b>0,1</b>	<b>0,1</b>	<b>72,7</b>	<b>..</b>	<b>..</b>	<b>..</b>
66.0	48	18	66	0,1	0,1	72,7	..	..	..
<b>67</b>	<b>211</b>	<b>198</b>	<b>409</b>	<b>0,5</b>	<b>0,9</b>	<b>51,6</b>	<b>0,1</b>	<b>0,1</b>	<b>0,2</b>
67.1	17	5	22	..	..	77,3	..	..	..
67.2	194	193	387	0,4	0,9	50,1	0,1	0,1	0,2
<b>K ATTIVITÀ IMMOBILIARI, NOLEGGIO, INFORMATICA, RICERCA, ALTRE ATTIVITÀ PROFESSIONALI ED IMPRENDITORIALI</b>	<b>2.236</b>	<b>1.517</b>	<b>3.753</b>	<b>5,0</b>	<b>6,7</b>	<b>59,6</b>	<b>1,0</b>	<b>0,7</b>	<b>1,7</b>
<b>70</b>	<b>114</b>	<b>48</b>	<b>162</b>	<b>0,3</b>	<b>0,2</b>	<b>70,4</b>	<b>0,1</b>	<b>..</b>	<b>0,1</b>
70.1	39	15	54	0,1	0,1	72,2	..	..	..
70.2	24	8	32	0,1	..	75,0	..	..	..
70.3	51	25	76	0,1	0,1	67,1	..	..	..
<b>71</b>	<b>41</b>	<b>19</b>	<b>60</b>	<b>0,1</b>	<b>0,1</b>	<b>68,3</b>	<b>..</b>	<b>..</b>	<b>..</b>
71.1	8	6	14	..	..	57,1	..	..	..
71.2	1	-	1	..	..	100,0	..	..	..
71.3	2	1	3	..	..	66,7	..	..	..
71.4	30	12	42	0,1	0,1	71,4	..	..	..
<b>72</b>	<b>186</b>	<b>187</b>	<b>373</b>	<b>0,4</b>	<b>0,8</b>	<b>49,9</b>	<b>0,1</b>	<b>0,1</b>	<b>0,2</b>
72.1	21	13	34	..	0,1	61,8	..	..	..
72.2	51	18	69	0,1	0,1	73,9	..	..	..
72.3	93	150	243	0,2	0,7	38,3	..	0,1	0,1
72.4	-	-	-	-	-	-	-	-	-
72.5	15	4	19	..	..	78,9	..	..	..
72.6	6	2	8	..	..	75,0	..	..	..
<b>73</b>	<b>78</b>	<b>36</b>	<b>114</b>	<b>0,2</b>	<b>0,2</b>	<b>68,4</b>	<b>..</b>	<b>..</b>	<b>0,1</b>
73.1	74	34	108	0,2	0,2	68,5	..	..	..
73.2	4	2	6	..	..	66,7	..	..	..
<b>74</b>	<b>1.817</b>	<b>1.227</b>	<b>3.044</b>	<b>4,1</b>	<b>5,4</b>	<b>59,7</b>	<b>0,8</b>	<b>0,6</b>	<b>1,4</b>
74.1	536	493	1.029	1,2	2,2	52,1	0,2	0,2	0,5
74.2	488	112	600	1,1	0,5	81,3	0,2	0,1	0,3
74.3	17	7	24	..	..	70,8	..	..	..
74.4	37	21	58	0,1	0,1	63,8	..	..	..
74.5	-	1	1	-	..	-	..	..	..
74.6	100	4	104	0,2	..	96,2	..	..	..
74.7	447	479	926	1,0	2,1	48,3	0,2	0,2	0,4
74.8	192	110	302	0,4	0,5	63,6	0,1	..	0,1

**Tavola 3.32 segue - Addetti alle unità locali delle imprese e delle istituzioni per sesso, sezione, sottosezione, divisione e gruppo di attività economica e tipo di comune**

ATTIVITÀ ECONOMICHE TIPO DI COMUNE	DATI ASSOLUTI			COMPOSIZIONE PERCENTUALE					
	ADDETTI			SUL TOTALE ADDETTI			SULLA POPOLAZIONE RESIDENTE (a)		
	M	F	MF	M	F	M/MFX100	M	F	MF
<b>L PUBBLICA AMMINISTRAZIONE E DIFESA; ASSICURAZIONE SOCIALE OBBLIGATORIA</b>	<b>2.953</b>	<b>1.378</b>	<b>4.331</b>	<b>6,6</b>	<b>6,1</b>	<b>68,2</b>	<b>1,3</b>	<b>0,6</b>	<b>1,9</b>
75	2.953	1.378	4.331	6,6	6,1	68,2	1,3	0,6	1,9
75.1	1.806	988	2.794	4,1	4,4	64,6	0,8	0,4	1,3
75.2	994	258	1.252	2,2	1,1	79,4	0,4	0,1	0,6
75.3	153	132	285	0,3	0,6	53,7	0,1	0,1	0,1
<b>M ISTRUZIONE</b>	<b>1.387</b>	<b>4.022</b>	<b>5.409</b>	<b>3,1</b>	<b>17,8</b>	<b>25,6</b>	<b>0,6</b>	<b>1,8</b>	<b>2,4</b>
80	1.387	4.022	5.409	3,1	17,8	25,6	0,6	1,8	2,4
80.1	149	1.865	2.014	0,3	8,3	7,4	0,1	0,8	0,9
80.2	1.152	2.089	3.241	2,6	9,3	35,5	0,5	0,9	1,5
80.3	7	4	11	..	..	63,6	..	..	..
80.4	79	64	143	0,2	0,3	55,2	..	..	0,1
<b>N SANITÀ E ALTRI SERVIZI SOCIALI</b>	<b>2.100</b>	<b>2.525</b>	<b>4.625</b>	<b>4,7</b>	<b>11,2</b>	<b>45,4</b>	<b>0,9</b>	<b>1,1</b>	<b>2,1</b>
85	2.100	2.525	4.625	4,7	11,2	45,4	0,9	1,1	2,1
85.1	1.905	2.049	3.954	4,3	9,1	48,2	0,9	0,9	1,8
85.2	45	4	49	0,1	..	91,8	..	..	..
85.3	150	472	622	0,3	2,1	24,1	0,1	0,2	0,3
<b>O ALTRI SERVIZI PUBBLICI, SOCIALI E PERSONALI</b>	<b>1.454</b>	<b>1.430</b>	<b>2.884</b>	<b>3,3</b>	<b>6,3</b>	<b>50,4</b>	<b>0,7</b>	<b>0,6</b>	<b>1,3</b>
90	263	7	270	0,6	..	97,4	0,1	..	0,1
90.0	263	7	270	0,6	..	97,4	0,1	..	0,1
91	290	172	462	0,7	0,8	62,8	0,1	0,1	0,2
91.1	115	91	206	0,3	0,4	55,8	0,1	..	0,1
91.2	49	26	75	0,1	0,1	65,3	..	..	..
91.3	126	55	181	0,3	0,2	69,6	0,1	..	0,1
92	459	232	691	1,0	1,0	66,4	0,2	0,1	0,3
92.1	9	4	13	..	..	69,2	..	..	..
92.2	55	34	89	0,1	0,2	61,8	..	..	..
92.3	129	70	199	0,3	0,3	64,8	0,1	..	0,1
92.4	4	-	4	..	-	100,0	..	-	..
92.5	64	58	122	0,1	0,3	52,5	..	..	0,1
92.6	180	41	221	0,4	0,2	81,4	0,1	..	0,1
92.7	18	25	43	..	0,1	41,9	..	..	..
93	442	1.019	1.461	1,0	4,5	30,3	0,2	0,5	0,7
93.0	442	1.019	1.461	1,0	4,5	30,3	0,2	0,5	0,7
<b>TOTALE</b>	<b>44.496</b>	<b>22.549</b>	<b>67.045</b>	<b>100,0</b>	<b>100,0</b>	<b>66,4</b>	<b>19,9</b>	<b>10,1</b>	<b>30,1</b>
di cui addetti alle unità locali:									
- dell'industria in senso stretto (b)	15.879	3.499	19.378	35,7	15,5	81,9	7,1	1,6	8,7
- dei servizi	22.861	18.620	41.481	51,4	82,6	55,1	10,2	8,3	18,6
TIPO DI COMUNE									
- Comune capoluogo	24.683	12.376	37.059	55,5	54,9	66,6	11,1	5,5	16,6
- Altri comuni	19.813	10.173	29.986	44,5	45,1	66,1	8,9	4,6	13,4
<b>TOTALE</b>	<b>44.496</b>	<b>22.549</b>	<b>67.045</b>	<b>100,0</b>	<b>100,0</b>	<b>66,4</b>	<b>19,9</b>	<b>10,1</b>	<b>30,1</b>

(a) Cfr: Istat "13 Censimento generale della popolazione - 20 ottobre 1991 - Popolazione legale", 1993

(b) Comprende le sezioni di attività: C - Estrazione di minerali; D - Attività manifatturiere; E - Produzione e distribuzione di energia elettrica, gas e acqua

**Tavola 3.33 - Addetti alle unità locali delle imprese e delle istituzioni per tipo di rapporto di lavoro, sezione, sottosezione, divisione e gruppo di attività economica e tipo di comune**

ATTIVITÀ ECONOMICHE TIPO DI COMUNE	DIPENDENTI									TOTALE ADDETTI			PERSONALE VOLONTARIO	
	Indipendenti	DALLE UNITÀ LOCALI DELLE IMPRESE			DALLE UNITÀ LOCALI DELLE ISTITUZIONI			In complesso	Di cui part-time	Di cui con contratto formazione lavoro	Delle unità locali delle imprese	Delle unità locali delle istituzioni		
		Totale	Di cui part-time	Di cui con contratto formazione lavoro	Totale	Di cui part-time	Di cui con contratto formazione lavoro							
<b>A AGRICOLTURA, CACCIA E SILVICOLTURA</b>	<b>230</b>	<b>287</b>	<b>3</b>	<b>3</b>	<b>60</b>	<b>2</b>	<b>-</b>	<b>577</b>	<b>5</b>	<b>3</b>	<b>-</b>	<b>1</b>		
01	175	247	1	1	46	1	-	468	2	1	-	-		
01.1	18	55	-	1	-	-	-	73	-	1	-	-		
01.2	6	-	-	-	-	-	-	6	-	-	-	-		
01.4	150	191	1	-	46	1	-	387	2	-	-	-		
01.5	1	1	-	-	-	-	-	2	-	-	-	-		
02	55	40	2	2	14	1	-	109	3	2	-	1		
02.0	55	40	2	2	14	1	-	109	3	2	-	1		
<b>B PESCA, PISCICOLTURA E SERVIZI CONNESSI</b>	<b>12</b>	<b>3</b>	<b>-</b>	<b>-</b>	<b>-</b>	<b>-</b>	<b>-</b>	<b>15</b>	<b>-</b>	<b>-</b>	<b>-</b>	<b>-</b>		
05	12	3	-	-	-	-	-	15	-	-	-	-		
05.0	12	3	-	-	-	-	-	15	-	-	-	-		
<b>C ESTRAZIONE DI MINERALI</b>	<b>21</b>	<b>65</b>	<b>-</b>	<b>-</b>	<b>-</b>	<b>-</b>	<b>-</b>	<b>86</b>	<b>-</b>	<b>-</b>	<b>-</b>	<b>-</b>		
<b>CA ESTRAZIONE DI MINERALI ENERGETICI</b>	<b>-</b>	<b>-</b>	<b>-</b>	<b>-</b>	<b>-</b>	<b>-</b>	<b>-</b>	<b>-</b>	<b>-</b>	<b>-</b>	<b>-</b>	<b>-</b>		
10	-	-	-	-	-	-	-	-	-	-	-	-		
10.1	-	-	-	-	-	-	-	-	-	-	-	-		
10.2	-	-	-	-	-	-	-	-	-	-	-	-		
10.3	-	-	-	-	-	-	-	-	-	-	-	-		
11	-	-	-	-	-	-	-	-	-	-	-	-		
11.1	-	-	-	-	-	-	-	-	-	-	-	-		
11.2	-	-	-	-	-	-	-	-	-	-	-	-		
12	-	-	-	-	-	-	-	-	-	-	-	-		
12.0	-	-	-	-	-	-	-	-	-	-	-	-		
<b>CB ESTRAZIONE DI MINERALI NON ENERGETICI</b>	<b>21</b>	<b>65</b>	<b>-</b>	<b>-</b>	<b>-</b>	<b>-</b>	<b>-</b>	<b>86</b>	<b>-</b>	<b>-</b>	<b>-</b>	<b>-</b>		
13	-	-	-	-	-	-	-	-	-	-	-	-		
13.1	-	-	-	-	-	-	-	-	-	-	-	-		
13.2	-	-	-	-	-	-	-	-	-	-	-	-		
14	21	65	-	-	-	-	-	86	-	-	-	-		
14.1	1	1	-	-	-	-	-	2	-	-	-	-		
14.2	13	24	-	-	-	-	-	37	-	-	-	-		
14.3	-	-	-	-	-	-	-	-	-	-	-	-		
14.4	-	-	-	-	-	-	-	-	-	-	-	-		
14.5	7	40	-	-	-	-	-	47	-	-	-	-		
<b>D ATTIVITÀ MANIFATTURIERE</b>	<b>2.796</b>	<b>15.565</b>	<b>178</b>	<b>624</b>	<b>33</b>	<b>-</b>	<b>-</b>	<b>18.394</b>	<b>178</b>	<b>624</b>	<b>-</b>	<b>-</b>		
<b>DA INDUSTRIE ALIMENTARI, DELLE BEVANDE E DEL TABACCO</b>	<b>571</b>	<b>1.224</b>	<b>37</b>	<b>76</b>	<b>33</b>	<b>-</b>	<b>-</b>	<b>1.828</b>	<b>37</b>	<b>76</b>	<b>-</b>	<b>-</b>		
15	570	1.222	37	76	33	-	-	1.825	37	76	-	-		
15.1	50	130	2	3	33	-	-	213	2	3	-	-		
15.2	-	-	-	-	-	-	-	-	-	-	-	-		
15.3	5	14	-	2	-	-	-	19	-	2	-	-		
15.4	90	26	1	-	-	-	-	116	1	-	-	-		
15.5	12	34	1	2	-	-	-	46	1	2	-	-		
15.6	27	67	3	2	-	-	-	94	3	2	-	-		
15.7	7	20	-	2	-	-	-	27	-	2	-	-		
15.8	356	508	24	35	-	-	-	864	24	35	-	-		
15.9	23	423	6	30	-	-	-	446	6	30	-	-		
16	1	2	-	-	-	-	-	3	-	-	-	-		
16.0	1	2	-	-	-	-	-	3	-	-	-	-		
<b>DB INDUSTRIE TESSILI E DELL'ABBIGLIAMENTO</b>	<b>633</b>	<b>1.330</b>	<b>39</b>	<b>75</b>	<b>-</b>	<b>-</b>	<b>-</b>	<b>1.963</b>	<b>39</b>	<b>75</b>	<b>-</b>	<b>-</b>		
17	271	487	17	38	-	-	-	758	17	38	-	-		
17.1	7	9	-	1	-	-	-	16	-	1	-	-		
17.2	1	-	-	-	-	-	-	1	-	-	-	-		
17.3	-	-	-	-	-	-	-	-	-	-	-	-		
17.4	21	11	-	2	-	-	-	32	-	2	-	-		
17.5	8	2	-	-	-	-	-	10	-	-	-	-		
17.6	71	85	3	6	-	-	-	156	3	6	-	-		
17.7	163	380	14	29	-	-	-	543	14	29	-	-		
18	362	843	22	37	-	-	-	1.205	22	37	-	-		
18.1	7	57	-	3	-	-	-	64	-	3	-	-		
18.2	303	763	19	34	-	-	-	1.066	19	34	-	-		
18.3	52	23	3	-	-	-	-	75	3	-	-	-		
<b>DC INDUSTRIE CONCIARIE, FABBRICAZIONE DI PRODOTTI IN CUOIO, PELLE E SIMILARI</b>	<b>26</b>	<b>145</b>	<b>-</b>	<b>10</b>	<b>-</b>	<b>-</b>	<b>-</b>	<b>171</b>	<b>-</b>	<b>10</b>	<b>-</b>	<b>-</b>		
19	26	145	-	10	-	-	-	171	-	10	-	-		
19.1	-	-	-	-	-	-	-	-	-	-	-	-		
19.2	10	7	-	-	-	-	-	17	-	-	-	-		
19.3	16	138	-	10	-	-	-	154	-	10	-	-		
<b>DD INDUSTRIA DEL LEGNO E DEI PRODOTTI IN LEGNO</b>	<b>229</b>	<b>163</b>	<b>3</b>	<b>12</b>	<b>-</b>	<b>-</b>	<b>-</b>	<b>392</b>	<b>3</b>	<b>12</b>	<b>-</b>	<b>-</b>		
20	229	163	3	12	-	-	-	392	3	12	-	-		
20.1	10	16	-	-	-	-	-	26	-	-	-	-		
20.2	-	-	-	-	-	-	-	-	-	-	-	-		
20.3	174	90	-	11	-	-	-	264	-	11	-	-		
20.4	10	53	2	1	-	-	-	63	2	1	-	-		
20.5	35	4	1	-	-	-	-	39	1	-	-	-		

**Tavola 3.33 segue - Addetti alle unità locali delle imprese e delle istituzioni per tipo di rapporto di lavoro, sezione, sottosezione, divisione e gruppo di attività economica e tipo di comune**

ATTIVITÀ ECONOMICHE TIPO DI COMUNE	DIPENDENTI											PERSONALE VOLONTARIO	
	Indipendenti	DALLE UNITÀ LOCALI DELLE IMPRESE			DALLE UNITÀ LOCALI DELLE ISTITUZIONI			TOTALE ADDETTI			Delle unità locali delle imprese	Delle unità locali delle istituzioni	
		Totale	Di cui part-time	Di cui con contratto formazione lavoro	Totale	Di cui part-time	Di cui con contratto formazione lavoro	In complesso	Di cui part-time	Di cui con contratto formazione lavoro			
<b>DE FABBRICAZIONE DELLA PASTA-CARTA, DELLA CARTA E DEI PRODOTTI DI CARTA; STAMPA ED EDITORIA</b>	<b>140</b>	<b>323</b>	<b>15</b>	<b>32</b>	-	-	-	<b>463</b>	<b>15</b>	<b>32</b>	-	-	
21	24	148	4	20	-	-	-	172	4	20	-	-	
21.1	-	-	-	-	-	-	-	-	-	-	-	-	
21.2	24	148	4	20	-	-	-	172	4	20	-	-	
<b>22</b>	<b>116</b>	<b>175</b>	<b>11</b>	<b>12</b>	-	-	-	<b>291</b>	<b>11</b>	<b>12</b>	-	-	
22.1	19	45	6	-	-	-	-	64	6	-	-	-	
22.2	97	130	5	12	-	-	-	227	5	12	-	-	
22.3	-	-	-	-	-	-	-	-	-	-	-	-	
<b>DF FABBRICAZIONE DI COKE, RAFFINERIE DI PETROLIO, TRATTAMENTO DEI COMBUSTIBILI NUCLEARI</b>	-	5	-	-	-	-	-	5	-	-	-	-	
23	-	5	-	-	-	-	-	5	-	-	-	-	
23.1	-	-	-	-	-	-	-	-	-	-	-	-	
23.2	-	5	-	-	-	-	-	5	-	-	-	-	
23.3	-	-	-	-	-	-	-	-	-	-	-	-	
<b>DG FABBRICAZIONE DI PRODOTTI CHIMICI E DI FIBRE SINTETICHE E ARTIFICIALI</b>	<b>17</b>	<b>3.258</b>	<b>4</b>	<b>67</b>	-	-	-	<b>3.275</b>	<b>4</b>	<b>67</b>	-	-	
24	17	3.258	4	67	-	-	-	3.275	4	67	-	-	
24.1	1	886	-	13	-	-	-	887	-	13	-	-	
24.2	4	-	-	-	-	-	-	4	-	-	-	-	
24.3	7	14	-	1	-	-	-	21	-	1	-	-	
24.4	-	-	-	-	-	-	-	-	-	-	-	-	
24.5	3	5	4	-	-	-	-	8	4	-	-	-	
24.6	2	637	-	-	-	-	-	639	-	-	-	-	
24.7	-	1.716	-	53	-	-	-	1.716	-	53	-	-	
<b>DH FABBRICAZIONE DI ARTICOLI IN GOMMA E MATERIE PLASTICHE</b>	<b>61</b>	<b>190</b>	<b>2</b>	<b>19</b>	-	-	-	<b>251</b>	<b>2</b>	<b>19</b>	-	-	
25	61	190	2	19	-	-	-	251	2	19	-	-	
25.1	11	18	1	1	-	-	-	29	1	1	-	-	
25.2	50	172	1	18	-	-	-	222	1	18	-	-	
<b>DI FABBRICAZIONE DI PRODOTTI DELLA LAVORAZIONE DI MINERALI NON METALLIFERI</b>	<b>185</b>	<b>749</b>	<b>19</b>	<b>37</b>	-	-	-	<b>934</b>	<b>19</b>	<b>37</b>	-	-	
26	185	749	19	37	-	-	-	934	19	37	-	-	
26.1	30	131	1	4	-	-	-	161	1	4	-	-	
26.2	39	69	10	13	-	-	-	108	10	13	-	-	
26.3	1	13	1	-	-	-	-	14	1	-	-	-	
26.4	17	159	2	6	-	-	-	176	2	6	-	-	
26.5	-	44	-	2	-	-	-	44	-	2	-	-	
26.6	41	220	3	6	-	-	-	261	3	6	-	-	
26.7	53	107	2	5	-	-	-	160	2	5	-	-	
26.8	4	6	-	1	-	-	-	10	-	1	-	-	
<b>DJ PRODUZIONE DI METALLO E FABBRICAZIONE DI PRODOTTI IN METALLO</b>	<b>361</b>	<b>6.615</b>	<b>26</b>	<b>171</b>	-	-	-	<b>6.976</b>	<b>26</b>	<b>171</b>	-	-	
27	12	4.303	-	4	-	-	-	4.315	-	4	-	-	
27.1	3	4.145	-	3	-	-	-	4.148	-	3	-	-	
27.2	3	54	-	-	-	-	-	57	-	-	-	-	
27.3	2	78	-	1	-	-	-	80	-	1	-	-	
27.4	2	12	-	-	-	-	-	14	-	-	-	-	
27.5	2	14	-	-	-	-	-	16	-	-	-	-	
<b>28</b>	<b>349</b>	<b>2.312</b>	<b>26</b>	<b>167</b>	-	-	-	<b>2.661</b>	<b>26</b>	<b>167</b>	-	-	
28.1	190	1.398	13	102	-	-	-	1.588	13	102	-	-	
28.2	3	35	1	4	-	-	-	38	1	4	-	-	
28.3	-	-	-	-	-	-	-	-	-	-	-	-	
28.4	5	356	-	3	-	-	-	361	-	3	-	-	
28.5	77	437	12	54	-	-	-	514	12	54	-	-	
28.6	1	6	-	-	-	-	-	7	-	-	-	-	
28.7	73	80	-	4	-	-	-	153	-	4	-	-	
<b>DK FABBRICAZIONE DI MACCHINE ED APPARECCHI MECCANICI, COMPRESI L'INSTALLAZIONE, IL MONTAGGIO, LA RIPARAZIONE E LA MANUTENZIONE</b>	<b>76</b>	<b>436</b>	<b>5</b>	<b>20</b>	-	-	-	<b>512</b>	<b>5</b>	<b>20</b>	-	-	
29	76	436	5	20	-	-	-	512	5	20	-	-	
29.1	-	3	-	-	-	-	-	3	-	-	-	-	
29.2	24	20	2	7	-	-	-	44	2	7	-	-	
29.3	32	32	-	1	-	-	-	64	-	1	-	-	
29.4	-	-	-	-	-	-	-	-	-	-	-	-	
29.5	20	381	3	12	-	-	-	401	3	12	-	-	
29.6	-	-	-	-	-	-	-	-	-	-	-	-	
29.7	-	-	-	-	-	-	-	-	-	-	-	-	



**Tavola 3.33 segue - Addetti alle unità locali delle imprese e delle istituzioni per tipo di rapporto di lavoro, sezione, sottosezione, divisione e gruppo di attività economica e tipo di comune**

ATTIVITÀ ECONOMICHE TIPO DI COMUNE	DIPENDENTI											PERSONALE VOLONTARIO	
	DALLE UNITÀ LOCALI DELLE IMPRESE				DALLE UNITÀ LOCALI DELLE ISTITUZIONI				TOTALE ADDETTI			Delle unità locali delle imprese	Delle unità locali delle istituzioni
	Indipendenti	Totale	Di cui part-time	Di cui con contratto formazione lavoro	Totale	Di cui part-time	Di cui con contratto formazione lavoro	In complesso	Di cui part-time	Di cui con contratto formazione lavoro			
<b>DL</b>	<b>FABBRICAZIONE DI MACCHINE ELETTRICHE E DI APPARECCHIATURE ELETTRICHE ED OTTICHE</b>	<b>282</b>	<b>755</b>	<b>15</b>	<b>91</b>	-	-	-	<b>1.037</b>	<b>15</b>	<b>91</b>	-	-
30		3	17	-	-	-	-	20	-	-	-	-	-
30.0		3	17	-	-	-	-	20	-	-	-	-	-
31		57	345	6	64	-	-	402	6	64	-	-	-
31.1		16	190	4	28	-	-	206	4	28	-	-	-
31.2		-	22	-	1	-	-	22	-	1	-	-	-
31.3		-	-	-	-	-	-	-	-	-	-	-	-
31.4		-	-	-	-	-	-	-	-	-	-	-	-
31.5		12	8	-	1	-	-	20	-	1	-	-	-
31.6		29	125	2	34	-	-	154	2	34	-	-	-
32		48	291	1	17	-	-	339	1	17	-	-	-
32.1		1	-	-	-	-	-	1	-	-	-	-	-
32.2		47	291	1	17	-	-	338	1	17	-	-	-
32.3		-	-	-	-	-	-	-	-	-	-	-	-
33		174	102	8	10	-	-	276	8	10	-	-	-
33.1		159	72	8	6	-	-	231	8	6	-	-	-
33.2		4	22	-	3	-	-	26	-	3	-	-	-
33.3		2	4	-	-	-	-	6	-	-	-	-	-
33.4		9	4	-	1	-	-	13	-	1	-	-	-
33.5		-	-	-	-	-	-	-	-	-	-	-	-
<b>DM</b>	<b>FABBRICAZIONE DI MEZZI DI TRASPORTO</b>	-	-	-	-	-	-	-	-	-	-	-	-
34		-	-	-	-	-	-	-	-	-	-	-	-
34.1		-	-	-	-	-	-	-	-	-	-	-	-
34.2		-	-	-	-	-	-	-	-	-	-	-	-
34.3		-	-	-	-	-	-	-	-	-	-	-	-
35		-	-	-	-	-	-	-	-	-	-	-	-
35.1		-	-	-	-	-	-	-	-	-	-	-	-
35.2		-	-	-	-	-	-	-	-	-	-	-	-
35.3		-	-	-	-	-	-	-	-	-	-	-	-
35.4		-	-	-	-	-	-	-	-	-	-	-	-
35.5		-	-	-	-	-	-	-	-	-	-	-	-
<b>DN</b>	<b>ALTRE INDUSTRIE MANIFATTURIERE</b>	<b>215</b>	<b>372</b>	<b>13</b>	<b>14</b>	-	-	<b>587</b>	<b>13</b>	<b>14</b>	-	-	-
36		200	327	13	14	-	-	527	13	14	-	-	-
36.1		137	310	7	13	-	-	447	7	13	-	-	-
36.2		49	11	4	1	-	-	60	4	1	-	-	-
36.3		-	-	-	-	-	-	-	-	-	-	-	-
36.4		-	-	-	-	-	-	-	-	-	-	-	-
36.5		1	-	-	-	-	-	1	-	-	-	-	-
36.6		13	6	2	-	-	-	19	2	-	-	-	-
37		15	45	-	-	-	-	60	-	-	-	-	-
37.1		5	32	-	-	-	-	37	-	-	-	-	-
37.2		10	13	-	-	-	-	23	-	-	-	-	-
<b>E</b>	<b>PRODUZIONE E DISTRIBUZIONE DI ENERGIA ELETTRICA, GAS E ACQUA</b>	<b>10</b>	<b>858</b>	<b>1</b>	<b>11</b>	<b>30</b>	-	<b>898</b>	<b>1</b>	<b>11</b>	-	-	-
40		9	733	-	11	-	-	742	-	11	-	-	-
40.1		1	648	-	-	-	-	649	-	-	-	-	-
40.2		8	85	-	11	-	-	93	-	11	-	-	-
40.3		-	-	-	-	-	-	-	-	-	-	-	-
41		1	125	1	-	30	-	156	1	-	-	-	-
41.0		1	125	1	-	30	-	156	1	-	-	-	-
<b>F</b>	<b>COSTRUZIONI</b>	<b>1.920</b>	<b>3.674</b>	<b>60</b>	<b>149</b>	-	-	<b>5.594</b>	<b>60</b>	<b>149</b>	-	-	-
45		1.920	3.674	60	149	-	-	5.594	60	149	-	-	-
45.1		63	60	3	-	-	-	123	3	-	-	-	-
45.2		1.017	2.564	37	78	-	-	3.581	37	78	-	-	-
45.3		437	947	18	68	-	-	1.384	18	68	-	-	-
45.4		400	102	2	3	-	-	502	2	3	-	-	-
45.5		3	1	-	-	-	-	4	-	-	-	-	-
<b>G</b>	<b>COMMERCIO ALL'INGROSSO E AL DETTAGLIO; RIPARAZIONE DI AUTOVEICOLI, MOTOCICLI E DI BENI PERSONALI E PER LA CASA</b>	<b>7.576</b>	<b>4.771</b>	<b>380</b>	<b>318</b>	<b>9</b>	-	<b>12.356</b>	<b>380</b>	<b>318</b>	-	-	-
50		1.156	1.234	41	40	-	-	2.390	41	40	-	-	-
50.1		117	265	14	13	-	-	382	14	13	-	-	-
50.2		726	758	15	17	-	-	1.484	15	17	-	-	-
50.3		55	44	5	1	-	-	99	5	1	-	-	-
50.4		58	28	2	1	-	-	86	2	1	-	-	-
50.5		200	139	5	8	-	-	339	5	8	-	-	-
51		1.150	1.182	43	120	-	-	2.332	43	120	-	-	-
51.1		401	60	10	8	-	-	461	10	8	-	-	-
51.2		65	62	1	6	-	-	127	1	6	-	-	-
51.3		230	365	5	49	-	-	595	5	49	-	-	-
51.4		183	292	12	20	-	-	475	12	20	-	-	-
51.5		164	215	5	9	-	-	379	5	9	-	-	-
51.6		94	153	10	25	-	-	247	10	25	-	-	-
51.7		13	35	-	3	-	-	48	-	3	-	-	-

**Tavola 3.33 segue - Addetti alle unità locali delle imprese e delle istituzioni per tipo di rapporto di lavoro, sezione, sottosezione, divisione e gruppo di attività economica e tipo di comune**

ATTIVITÀ ECONOMICHE TIPO DI COMUNE	DIPENDENTI									PERSONALE VOLONTARIO		
	Indipendenti	DALLE UNITÀ LOCALI DELLE IMPRESE			DALLE UNITÀ LOCALI DELLE ISTITUZIONI			TOTALE ADDETTI			Delle unità locali delle imprese	Delle unità locali delle istituzioni
		Totale	Di cui part-time	Di cui con contratto formazione lavoro	Totale	Di cui part-time	Di cui con contratto formazione lavoro	In complesso	Di cui part-time	Di cui con contratto formazione lavoro		
<b>52</b>	<b>5.270</b>	<b>2.355</b>	<b>296</b>	<b>158</b>	<b>9</b>	-	-	<b>7.634</b>	<b>296</b>	<b>158</b>	-	-
52.1	795	699	123	52	-	-	-	1.494	123	52	-	-
52.2	1.023	216	7	16	-	-	-	1.239	7	16	-	-
52.3	224	214	29	10	9	-	-	447	29	10	-	-
52.4	2.724	1.148	127	75	-	-	-	3.872	127	75	-	-
52.5	17	2	-	-	-	-	-	19	-	-	-	-
52.6	300	23	10	-	-	-	-	323	10	-	-	-
52.7	187	53	-	5	-	-	-	240	-	5	-	-
<b>H ALBERGHI E RISTORANTI</b>	<b>1.585</b>	<b>1.126</b>	<b>145</b>	<b>49</b>	<b>23</b>	-	-	<b>2.734</b>	<b>145</b>	<b>49</b>	-	-
<b>55</b>	<b>1.585</b>	<b>1.126</b>	<b>145</b>	<b>49</b>	<b>23</b>	-	-	<b>2.734</b>	<b>145</b>	<b>49</b>	-	-
55.1	133	226	33	4	-	-	-	359	33	4	-	-
55.2	58	39	2	-	-	-	-	97	2	-	-	-
55.3	700	475	58	11	-	-	-	1.175	58	11	-	-
55.4	677	284	35	17	-	-	-	961	35	17	-	-
55.5	17	102	17	17	23	-	-	142	17	17	-	-
<b>I TRASPORTI, MAGAZZINAGGIO E COMUNICAZIONI</b>	<b>655</b>	<b>3.191</b>	<b>40</b>	<b>49</b>	-	-	-	<b>3.846</b>	<b>40</b>	<b>49</b>	-	-
<b>60</b>	<b>546</b>	<b>1.659</b>	<b>18</b>	<b>22</b>	-	-	-	<b>2.205</b>	<b>18</b>	<b>22</b>	-	-
60.1	2	819	-	-	-	-	-	821	-	-	-	-
60.2	544	840	18	22	-	-	-	1.384	18	22	-	-
60.3	-	-	-	-	-	-	-	-	-	-	-	-
<b>61</b>	-	-	-	-	-	-	-	-	-	-	-	-
61.1	-	-	-	-	-	-	-	-	-	-	-	-
61.2	-	-	-	-	-	-	-	-	-	-	-	-
<b>62</b>	-	-	-	-	-	-	-	-	-	-	-	-
62.1	-	-	-	-	-	-	-	-	-	-	-	-
62.2	-	-	-	-	-	-	-	-	-	-	-	-
62.3	-	-	-	-	-	-	-	-	-	-	-	-
<b>63</b>	<b>86</b>	<b>223</b>	<b>15</b>	<b>20</b>	-	-	-	<b>309</b>	<b>15</b>	<b>20</b>	-	-
63.1	20	30	3	3	-	-	-	50	3	3	-	-
63.2	19	117	4	3	-	-	-	136	4	3	-	-
63.3	33	50	4	12	-	-	-	83	4	12	-	-
63.4	14	26	4	2	-	-	-	40	4	2	-	-
<b>64</b>	<b>23</b>	<b>1.309</b>	<b>7</b>	<b>7</b>	-	-	-	<b>1.332</b>	<b>7</b>	<b>7</b>	-	-
64.1	10	1.008	3	6	-	-	-	1.018	3	6	-	-
64.2	13	301	4	1	-	-	-	314	4	1	-	-
<b>J INTERMEDIAZIONE MONETARIA E FINANZIARIA</b>	<b>320</b>	<b>1.223</b>	<b>40</b>	<b>33</b>	-	-	-	<b>1.543</b>	<b>40</b>	<b>33</b>	-	-
<b>65</b>	<b>76</b>	<b>992</b>	<b>15</b>	<b>20</b>	-	-	-	<b>1.068</b>	<b>15</b>	<b>20</b>	-	-
65.1	3	942	8	17	-	-	-	945	8	17	-	-
65.2	73	50	7	3	-	-	-	123	7	3	-	-
<b>66</b>	<b>3</b>	<b>63</b>	<b>2</b>	<b>-</b>	-	-	-	<b>66</b>	<b>2</b>	<b>-</b>	-	-
66.0	3	63	2	-	-	-	-	66	2	-	-	-
<b>67</b>	<b>241</b>	<b>168</b>	<b>23</b>	<b>13</b>	-	-	-	<b>409</b>	<b>23</b>	<b>13</b>	-	-
67.1	12	10	-	1	-	-	-	22	-	1	-	-
67.2	229	158	23	12	-	-	-	387	23	12	-	-
<b>K ATTIVITÀ IMMOBILIARI, NOLEGGIO, INFORMATICA, RICERCA, ALTRE ATTIVITÀ PROFESSIONALI ED IMPRENDITORIALI</b>	<b>2.071</b>	<b>1.624</b>	<b>189</b>	<b>101</b>	<b>58</b>	-	-	<b>3.753</b>	<b>189</b>	<b>101</b>	<b>49</b>	<b>2</b>
<b>70</b>	<b>108</b>	<b>54</b>	<b>5</b>	<b>2</b>	-	-	-	<b>162</b>	<b>5</b>	<b>2</b>	-	-
70.1	29	25	2	1	-	-	-	54	2	1	-	-
70.2	16	16	-	1	-	-	-	32	-	1	-	-
70.3	63	13	3	-	-	-	-	76	3	-	-	-
<b>71</b>	<b>40</b>	<b>20</b>	<b>1</b>	<b>1</b>	-	-	-	<b>60</b>	<b>1</b>	<b>1</b>	-	-
71.1	10	4	-	-	-	-	-	14	-	-	-	-
71.2	1	-	-	-	-	-	-	1	-	-	-	-
71.3	3	-	-	-	-	-	-	3	-	-	-	-
71.4	26	16	1	1	-	-	-	42	1	1	-	-
<b>72</b>	<b>201</b>	<b>172</b>	<b>18</b>	<b>9</b>	-	-	-	<b>373</b>	<b>18</b>	<b>9</b>	-	-
72.1	11	23	-	-	-	-	-	34	-	-	-	-
72.2	35	34	-	3	-	-	-	69	-	3	-	-
72.3	134	109	18	5	-	-	-	243	18	5	-	-
72.4	-	-	-	-	-	-	-	-	-	-	-	-
72.5	13	6	-	1	-	-	-	19	-	1	-	-
72.6	8	-	-	-	-	-	-	8	-	-	-	-
<b>73</b>	<b>17</b>	<b>45</b>	<b>2</b>	<b>-</b>	<b>52</b>	-	-	<b>114</b>	<b>2</b>	<b>-</b>	-	<b>2</b>
73.1	12	44	1	-	52	-	-	108	1	-	-	-
73.2	5	1	1	-	-	-	-	6	1	-	-	2
<b>74</b>	<b>1.705</b>	<b>1.333</b>	<b>163</b>	<b>89</b>	<b>6</b>	-	-	<b>3.044</b>	<b>163</b>	<b>89</b>	<b>49</b>	-
74.1	591	432	81	35	6	-	-	1.029	81	35	30	-
74.2	494	106	15	10	-	-	-	600	15	10	11	-
74.3	10	14	1	-	-	-	-	24	1	-	-	-
74.4	46	12	3	1	-	-	-	58	3	1	7	-
74.5	-	1	-	-	-	-	-	1	-	-	-	-
74.6	11	93	18	3	-	-	-	104	18	3	1	-
74.7	387	539	39	27	-	-	-	926	39	27	-	-
74.8	166	136	6	13	-	-	-	302	6	13	-	-

**Tavola 3.33 segue - Addetti alle unità locali delle imprese e delle istituzioni per tipo di rapporto di lavoro, sezione, sottosezione, divisione e gruppo di attività economica e tipo di comune**

ATTIVITÀ ECONOMICHE TIPO DI COMUNE	DIPENDENTI									PERSONALE VOLONTARIO		
	Indipendenti	DALLE UNITÀ LOCALI DELLE IMPRESE			DALLE UNITÀ LOCALI DELLE ISTITUZIONI			TOTALE ADDETTI			Delle unità locali delle imprese	Delle unità locali delle istituzioni
		Totale	Di cui part-time	Di cui con contratto formazione lavoro	Totale	Di cui part-time	Di cui con contratto formazione lavoro	In complesso	Di cui part-time	Di cui con contratto formazione lavoro		
<b>L PUBBLICA AMMINISTRAZIONE E DIFESA; ASSICURAZIONE SOCIALE OBBLIGATORIA</b>	-	-	-	-	<b>4.331</b>	<b>8</b>	<b>1</b>	<b>4.331</b>	<b>8</b>	<b>1</b>	-	<b>127</b>
75	-	-	-	-	4.331	8	1	4.331	8	1	-	127
75.1	-	-	-	-	2.794	8	1	2.794	8	1	-	124
75.2	-	-	-	-	1.252	-	-	1.252	-	-	-	3
75.3	-	-	-	-	285	-	-	285	-	-	-	-
<b>M ISTRUZIONE</b>	<b>68</b>	<b>115</b>	<b>3</b>	-	<b>5.226</b>	<b>41</b>	<b>11</b>	<b>5.409</b>	<b>44</b>	<b>11</b>	<b>4</b>	<b>65</b>
80	68	115	3	-	5.226	41	11	5.409	44	11	4	65
80.1	2	4	-	-	2.008	25	7	2.014	25	7	-	19
80.2	16	66	1	-	3.159	11	-	3.241	12	-	-	33
80.3	3	1	1	-	7	-	4	11	1	4	-	-
80.4	47	44	1	-	52	5	-	143	6	-	4	13
<b>N SANITÀ E ALTRI SERVIZI SOCIALI</b>	<b>832</b>	<b>602</b>	<b>70</b>	<b>23</b>	<b>3.191</b>	<b>75</b>	<b>6</b>	<b>4.625</b>	<b>145</b>	<b>29</b>	<b>20</b>	<b>288</b>
85	832	602	70	23	3.191	75	6	4.625	145	29	20	288
85.1	757	385	69	23	2.812	63	1	3.954	132	24	1	16
85.2	30	3	-	-	16	-	-	49	-	-	-	-
85.3	45	214	1	-	363	12	5	622	13	5	19	272
<b>O ALTRI SERVIZI PUBBLICI, SOCIALI E PERSONALI</b>	<b>1.207</b>	<b>734</b>	<b>44</b>	<b>61</b>	<b>943</b>	<b>22</b>	<b>3</b>	<b>2.884</b>	<b>66</b>	<b>64</b>	<b>47</b>	<b>1.443</b>
90	8	6	-	2	256	3	-	270	3	2	-	-
90.0	8	6	-	2	256	3	-	270	3	2	-	-
91	-	-	-	-	462	13	1	462	13	1	-	653
91.1	-	-	-	-	206	8	1	206	8	1	-	21
91.2	-	-	-	-	75	4	-	75	4	-	-	41
91.3	-	-	-	-	181	1	-	181	1	-	-	591
92	291	178	11	5	222	4	2	691	15	7	43	790
92.1	5	8	-	-	-	-	-	13	-	-	-	-
92.2	36	53	1	3	-	-	-	89	1	3	27	-
92.3	141	33	-	-	25	-	-	199	-	-	7	434
92.4	3	1	-	-	-	-	-	4	-	-	-	-
92.5	13	3	-	-	106	2	-	122	2	-	2	34
92.6	73	60	6	2	88	2	2	221	8	4	4	296
92.7	20	20	4	-	3	-	-	43	4	-	3	26
93	908	550	33	54	3	2	-	1.461	35	54	4	-
93.0	908	550	33	54	3	2	-	1.461	35	54	4	-
<b>TOTALE</b>	<b>19.303</b>	<b>33.838</b>	<b>1.153</b>	<b>1.421</b>	<b>13.904</b>	<b>148</b>	<b>21</b>	<b>67.045</b>	<b>1.301</b>	<b>1.442</b>	<b>120</b>	<b>1.926</b>
di cui addetti alle unità locali:												
- dell'industria in senso stretto (a)	2.827	16.488	179	635	63	-	-	19.378	179	635	-	-
- dei servizi	14.314	13.386	911	634	13.781	146	21	41.481	1.057	655	120	1.925
TIPO DI COMUNE												
- Comune capoluogo	8.947	19.538	735	823	8.574	46	15	37.059	781	838	95	847
- Altri comuni	10.356	14.300	418	598	5.330	102	6	29.986	520	604	25	1.079
<b>TOTALE</b>	<b>19.303</b>	<b>33.838</b>	<b>1.153</b>	<b>1.421</b>	<b>13.904</b>	<b>148</b>	<b>21</b>	<b>67.045</b>	<b>1.301</b>	<b>1.442</b>	<b>120</b>	<b>1.926</b>

(a) Comprende le sezioni di attività: C - Estrazione di minerali; D - Attività manifatturiere; E - Produzione e distribuzione di energia elettrica, gas e acqua

**Tavola 3.34 - Addetti alle unità locali delle imprese e delle istituzioni per categoria posizionale, sesso, sezione, sotto-sezione e divisione di attività economica e tipo di comune**

		DIPENDENTI DALLE UNITÀ LOCALI DELLE IMPRESE									
ATTIVITÀ ECONOMICHE TIPO DI COMUNE		Dirigenti	Dirigenti e quadri	Impiegati e operai (a)	Categorie speciali	Apprendisti	Altro personale				
		DIPENDENTI DALLE UNITÀ LOCALI DELLE ISTITUZIONI									
		Indipendenti	Dirigenti e assimilati	Dirigenti, funzionari collaboratori e assimilati	Assistenti, operatori, coadiutori e assimilati	-	-	Addetti ai servizi ausiliari e assimilati	Totale dipendenti	Totale addetti	
		MASCHI E FEMMINE									
<b>A</b>	<b>AGRICOLTURA, CACCIA E SILVICOLTURA</b>	<b>230</b>	<b>14</b>	<b>10</b>	<b>258</b>	<b>35</b>	<b>7</b>	<b>23</b>	<b>347</b>	<b>577</b>	
01		175	9	10	220	35	6	13	293	468	
02		55	5	-	38	-	1	10	54	109	
<b>B</b>	<b>PESCA, PISCICOLTURA E SERVIZI CONNESSI</b>	<b>12</b>	<b>-</b>	<b>-</b>	<b>3</b>	<b>-</b>	<b>-</b>	<b>-</b>	<b>3</b>	<b>15</b>	
05		12	-	-	3	-	-	-	3	15	
<b>C</b>	<b>ESTRAZIONE DI MINERALI</b>	<b>21</b>	<b>-</b>	<b>-</b>	<b>65</b>	<b>-</b>	<b>-</b>	<b>-</b>	<b>65</b>	<b>86</b>	
<b>CA</b>	<b>ESTRAZIONE DI MINERALI ENERGETICI</b>	<b>-</b>	<b>-</b>	<b>-</b>	<b>-</b>	<b>-</b>	<b>-</b>	<b>-</b>	<b>-</b>	<b>-</b>	
10		-	-	-	-	-	-	-	-	-	
11		-	-	-	-	-	-	-	-	-	
12		-	-	-	-	-	-	-	-	-	
<b>CB</b>	<b>ESTRAZIONE DI MINERALI NON ENERGETICI</b>	<b>21</b>	<b>-</b>	<b>-</b>	<b>65</b>	<b>-</b>	<b>-</b>	<b>-</b>	<b>65</b>	<b>86</b>	
13		-	-	-	-	-	-	-	-	-	
14		21	-	-	65	-	-	-	65	86	
<b>D</b>	<b>ATTIVITÀ MANIFATTURIERE</b>	<b>2.796</b>	<b>112</b>	<b>420</b>	<b>14.266</b>	<b>229</b>	<b>501</b>	<b>70</b>	<b>15.598</b>	<b>18.394</b>	
<b>DA</b>	<b>INDUSTRIE ALIMENTARI, DELLE BEVANDE E DEL TABACCO</b>	<b>571</b>	<b>10</b>	<b>13</b>	<b>1.074</b>	<b>79</b>	<b>45</b>	<b>36</b>	<b>1.257</b>	<b>1.828</b>	
15		570	10	13	1.073	78	45	36	1.255	1.825	
16		1	-	-	1	1	-	-	2	3	
<b>DB</b>	<b>INDUSTRIE TESSILI E DELL'ABBIGLIAMENTO</b>	<b>633</b>	<b>1</b>	<b>-</b>	<b>1.119</b>	<b>5</b>	<b>189</b>	<b>16</b>	<b>1.330</b>	<b>1.963</b>	
17		271	-	-	375	1	106	5	487	758	
18		362	1	-	744	4	83	11	843	1.205	
<b>DC</b>	<b>INDUSTRIE CONCIARIE, FABBRICAZIONE DI PRODOTTI IN CUOIO, PELLE E SIMILARI</b>	<b>26</b>	<b>-</b>	<b>1</b>	<b>133</b>	<b>4</b>	<b>7</b>	<b>-</b>	<b>145</b>	<b>171</b>	
19		26	-	1	133	4	7	-	145	171	
<b>DD</b>	<b>INDUSTRIA DEL LEGNO E DEI PRODOTTI IN LEGNO</b>	<b>229</b>	<b>-</b>	<b>-</b>	<b>136</b>	<b>-</b>	<b>26</b>	<b>1</b>	<b>163</b>	<b>392</b>	
20		229	-	-	136	-	26	1	163	392	
<b>DE</b>	<b>FABBRICAZIONE DELLA PASTA-CARTA, DELLA CARTA E DEI PRODOTTI DI CARTA; STAMPA ED EDITORIA</b>	<b>140</b>	<b>3</b>	<b>6</b>	<b>295</b>	<b>4</b>	<b>15</b>	<b>-</b>	<b>323</b>	<b>463</b>	
21		24	1	3	136	4	4	-	148	172	
22		116	2	3	159	-	11	-	175	291	
<b>DF</b>	<b>FABBRICAZIONE DI COKE, RAFFINERIE DI PETROLIO, TRATTAMENTO DEI COMBUSTIBILI NUCLEARI</b>	<b>-</b>	<b>-</b>	<b>-</b>	<b>5</b>	<b>-</b>	<b>-</b>	<b>-</b>	<b>5</b>	<b>5</b>	
23		-	-	-	5	-	-	-	5	5	
<b>DG</b>	<b>FABBRICAZIONE DI PRODOTTI CHIMICI E DI FIBRE SINTETICHE E ARTIFICIALI</b>	<b>17</b>	<b>28</b>	<b>229</b>	<b>2.929</b>	<b>71</b>	<b>-</b>	<b>1</b>	<b>3.258</b>	<b>3.275</b>	
24		17	28	229	2.929	71	-	1	3.258	3.275	
<b>DH</b>	<b>FABBRICAZIONE DI ARTICOLI IN GOMMA E MATERIE PLASTICHE</b>	<b>61</b>	<b>1</b>	<b>2</b>	<b>179</b>	<b>3</b>	<b>5</b>	<b>-</b>	<b>190</b>	<b>251</b>	
25		61	1	2	179	3	5	-	190	251	
<b>DI</b>	<b>FABBRICAZIONE DI PRODOTTI DELLA LAVORAZIONE DI MINERALI NON METALLIFERI</b>	<b>185</b>	<b>3</b>	<b>8</b>	<b>705</b>	<b>5</b>	<b>25</b>	<b>3</b>	<b>749</b>	<b>934</b>	
26		185	3	8	705	5	25	3	749	934	
<b>DJ</b>	<b>PRODUZIONE DI METALLO E FABBRICAZIONE DI PRODOTTI IN METALLO</b>	<b>361</b>	<b>54</b>	<b>140</b>	<b>6.301</b>	<b>7</b>	<b>111</b>	<b>2</b>	<b>6.615</b>	<b>6.976</b>	
27		12	32	114	4.157	-	-	-	4.303	4.315	
28		349	22	26	2.144	7	111	2	2.312	2.661	
<b>DK</b>	<b>FABBRICAZIONE DI MACCHINE ED APPARECCHI MECCANICI, COMPRESI L'INSTALLAZIONE, IL MONTAGGIO, LA RIPARAZIONE E LA MANUTENZIONE</b>	<b>76</b>	<b>5</b>	<b>10</b>	<b>406</b>	<b>4</b>	<b>11</b>	<b>-</b>	<b>436</b>	<b>512</b>	
29		76	5	10	406	4	11	-	436	512	
<b>DL</b>	<b>FABBRICAZIONE DI MACCHINE ELETTRICHE E DI APPARECCHIATURE ELETTRICHE ED OTTICHE</b>	<b>282</b>	<b>6</b>	<b>10</b>	<b>656</b>	<b>41</b>	<b>36</b>	<b>6</b>	<b>755</b>	<b>1.037</b>	
30		3	-	2	14	-	1	-	17	20	
31		57	1	2	306	19	17	-	345	402	
32		48	4	6	248	22	11	-	291	339	
33		174	1	-	88	-	7	6	102	276	
<b>DM</b>	<b>FABBRICAZIONE DI MEZZI DI TRASPORTO</b>	<b>-</b>	<b>-</b>	<b>-</b>	<b>-</b>	<b>-</b>	<b>-</b>	<b>-</b>	<b>-</b>	<b>-</b>	
34		-	-	-	-	-	-	-	-	-	
35		-	-	-	-	-	-	-	-	-	

**Tavola 3.34 segue - Addetti alle unità locali delle imprese e delle istituzioni per categoria posizionale, sesso, sezione, sottosezione e divisione di attività economica e tipo di comune**

ATTIVITÀ ECONOMICHE TIPO DI COMUNE		DIPENDENTI DALLE UNITÀ LOCALI DELLE IMPRESE							Totale dipen- denti	Totale addetti
		Dirigenti	Direttivi e qua- dri	Impiegati e operai (a)	Categorie spe- ciali	Apprendisti	Altro personale			
		DIPENDENTI DALLE UNITÀ LOCALI DELLE ISTITUZIONI								
		Indipendenti	Dirigenti e as- similati	Direttivi, fun- zionari collabo- ratori e assimi- lati	Assistenti, operatori, coa- diutori e assi- milati	-	-	Addetti ai ser- vizi ausiliari e assimilati		
DN	ALTRE INDUSTRIE MANIFATTURIERE	215	1	1	328	6	31	5	372	587
36		200	1	1	283	6	31	5	327	527
37		15	-	-	45	-	-	-	45	60
E	PRODUZIONE E DISTRIBUZIONE DI ENERGIA ELETTRICA, GAS E AC- QUA	10	6	39	843	-	-	-	888	898
40		9	5	31	697	-	-	-	733	742
41		1	1	8	146	-	-	-	155	156
F	Costruzioni	1.920	11	7	3.400	23	207	26	3.674	5.594
45		1.920	11	7	3.400	23	207	26	3.674	5.594
G	Commercio all'ingrosso e al dettaglio; riparazione di auto- veicoli, motocicli e di beni per- sonali e per la casa	7.576	40	55	4.038	83	348	216	4.780	12.356
50		1.156	4	2	1.025	15	173	15	1.234	2.390
51		1.150	11	17	1.053	12	21	68	1.182	2.332
52		5.270	25	36	1.960	56	154	133	2.364	7.634
H	Alberghi e ristoranti	1.585	9	3	905	-	117	115	1.149	2.734
55		1.585	9	3	905	-	117	115	1.149	2.734
I	Trasporti, magazzinaggio e co- municazioni	655	12	38	2.259	504	4	374	3.191	3.846
60		546	5	11	1.123	503	4	13	1.659	2.205
61		-	-	-	-	-	-	-	-	-
62		-	-	-	-	-	-	-	-	-
63		86	2	4	215	1	-	1	223	309
64		23	5	23	921	-	-	360	1.309	1.332
J	Intermediazione monetaria e fi- nanziaria	320	93	75	953	60	7	35	1.223	1.543
65		76	91	67	758	45	-	31	992	1.068
66		3	-	4	44	15	-	-	63	66
67		241	2	4	151	-	7	4	168	409
K	Attività immobiliari, noleggio, informatica, ricerca, altre atti- vità professionali ed imprendi- toriali	2.071	16	15	1.539	7	44	61	1.682	3.753
70		108	1	-	50	-	-	3	54	162
71		40	-	-	17	-	1	2	20	60
72		201	1	1	146	6	5	13	172	373
73		17	9	5	80	-	-	3	97	114
74		1.705	5	9	1.246	1	38	40	1.339	3.044
L	Pubblica amministrazione e di- fesa; assicurazione sociale ob- bligatorio	-	78	598	3.123	-	-	532	4.331	4.331
75		-	78	598	3.123	-	-	532	4.331	4.331
M	Istruzione	68	7	2.500	1.907	22	6	899	5.341	5.409
80		68	7	2.500	1.907	22	6	899	5.341	5.409
N	Sanità e altri servizi sociali	832	618	410	2.197	12	20	536	3.793	4.625
85		832	618	410	2.197	12	20	536	3.793	4.625
O	Altri servizi pubblici, sociali e personali	1.207	93	144	967	27	188	258	1.677	2.884
90		8	-	7	122	-	-	133	262	270
91		-	75	85	271	-	-	31	462	462
92		291	16	52	219	25	9	79	400	691
93		908	2	-	355	2	179	15	553	1.461
<b>TOTALE</b>		<b>19.303</b>	<b>1.109</b>	<b>4.314</b>	<b>36.723</b>	<b>1.002</b>	<b>1.449</b>	<b>3.145</b>	<b>47.742</b>	<b>67.045</b>
di cui addetti alle unità locali:										
- dell'industria in senso stretto (b)		2.827	118	459	15.174	229	501	70	16.551	19.378
- dei servizi		14.314	966	3.838	17.888	715	734	3.026	27.167	41.481
TIPO DI COMUNE										
- Comune capoluogo		8.947	764	2.706	21.454	651	622	1.915	28.112	37.059
- Altri comuni		10.356	345	1.608	15.269	351	827	1.230	19.630	29.986
<b>TOTALE</b>		<b>19.303</b>	<b>1.109</b>	<b>4.314</b>	<b>36.723</b>	<b>1.002</b>	<b>1.449</b>	<b>3.145</b>	<b>47.742</b>	<b>67.045</b>

**Tavola 3.34 segue - Addetti alle unità locali delle imprese e delle istituzioni per categoria posizionale, sesso, sezione, sottosezione e divisione di attività economica e tipo di comune**

ATTIVITÀ ECONOMICHE TIPO DI COMUNE		DIPENDENTI DALLE UNITÀ LOCALI DELLE IMPRESE							Totale dipen- denti	Totale addetti
		Dirigenti	Direttivi e qua- dri	Impiegati e operai (a)	Categorie spe- ciali	Apprendisti	Altro personale			
		DIPENDENTI DALLE UNITÀ LOCALI DELLE ISTITUZIONI								
		Indipendenti	Dirigenti e as- similati	Direttivi, fun- zionari collabo- ratori e assimi- lati	Assistenti, operatori, coa- diutori e assimi- lati	-	-	Addetti ai ser- vizi ausiliari e assimilati		
		MASCHI								
<b>A</b>	<b>AGRICOLTURA, CACCIA E SILVICOL- TURA</b>	<b>202</b>	<b>14</b>	<b>9</b>	<b>233</b>	<b>35</b>	<b>7</b>	<b>22</b>	<b>320</b>	<b>522</b>
01		148	9	9	197	35	6	12	268	416
02		54	5	-	36	-	1	10	52	106
<b>B</b>	<b>PESCA, PISCICOLTURA E SERVIZI CONNESSI</b>	<b>11</b>	<b>-</b>	<b>-</b>	<b>3</b>	<b>-</b>	<b>-</b>	<b>-</b>	<b>3</b>	<b>14</b>
05		11	-	-	3	-	-	-	3	14
<b>C</b>	<b>ESTRAZIONE DI MINERALI</b>	<b>20</b>	<b>-</b>	<b>-</b>	<b>60</b>	<b>-</b>	<b>-</b>	<b>-</b>	<b>60</b>	<b>80</b>
<b>CA</b>	<b>ESTRAZIONE DI MINERALI ENER- GETICI</b>	<b>-</b>	<b>-</b>	<b>-</b>	<b>-</b>	<b>-</b>	<b>-</b>	<b>-</b>	<b>-</b>	<b>-</b>
10		-	-	-	-	-	-	-	-	-
11		-	-	-	-	-	-	-	-	-
12		-	-	-	-	-	-	-	-	-
<b>CB</b>	<b>ESTRAZIONE DI MINERALI NON ENER- GETICI</b>	<b>20</b>	<b>-</b>	<b>-</b>	<b>60</b>	<b>-</b>	<b>-</b>	<b>-</b>	<b>60</b>	<b>80</b>
13		-	-	-	-	-	-	-	-	-
14		20	-	-	60	-	-	-	60	80
<b>D</b>	<b>ATTIVITÀ MANIFATTURIERE</b>	<b>1.835</b>	<b>109</b>	<b>414</b>	<b>12.100</b>	<b>227</b>	<b>249</b>	<b>35</b>	<b>13.134</b>	<b>14.969</b>
<b>DA</b>	<b>INDUSTRIE ALIMENTARI, DELLE BE- VANDE E DEL TABACCO</b>	<b>373</b>	<b>8</b>	<b>13</b>	<b>803</b>	<b>79</b>	<b>24</b>	<b>22</b>	<b>949</b>	<b>1.322</b>
15		372	8	13	802	78	24	22	947	1.319
16		1	-	-	1	1	-	-	2	3
<b>DB</b>	<b>INDUSTRIE TESSILI E DELL'ABBIGLIA- MENTO</b>	<b>139</b>	<b>1</b>	<b>-</b>	<b>119</b>	<b>3</b>	<b>4</b>	<b>1</b>	<b>128</b>	<b>267</b>
17		50	-	-	66	1	2	-	69	119
18		89	1	-	53	2	2	1	59	148
<b>DC</b>	<b>INDUSTRIE CONCIARIE, FABBRICA- ZIONE DI PRODOTTI IN CUIOIO, PELLE E SIMILARI</b>	<b>14</b>	<b>-</b>	<b>1</b>	<b>82</b>	<b>4</b>	<b>-</b>	<b>-</b>	<b>87</b>	<b>101</b>
19		14	-	1	82	4	-	-	87	101
<b>DD</b>	<b>INDUSTRIA DEL LEGNO E DEI PRO- DOTTI IN LEGNO</b>	<b>208</b>	<b>-</b>	<b>-</b>	<b>130</b>	<b>-</b>	<b>20</b>	<b>1</b>	<b>151</b>	<b>359</b>
20		208	-	-	130	-	20	1	151	359
<b>DE</b>	<b>FABBRICAZIONE DELLA PASTA- CARTA, DELLA CARTA E DEI PRO- DOTTI DI CARTA; STAMPA ED EDITO- RIA</b>	<b>94</b>	<b>3</b>	<b>5</b>	<b>195</b>	<b>4</b>	<b>3</b>	<b>-</b>	<b>210</b>	<b>304</b>
21		11	1	3	91	4	-	-	99	110
22		83	2	2	104	-	3	-	111	194
<b>DF</b>	<b>FABBRICAZIONE DI COKE, RAFFINE- RIE DI PETROLIO, TRATTAMENTO DEI COMBUSTIBILI NUCLEARI</b>	<b>-</b>	<b>-</b>	<b>-</b>	<b>4</b>	<b>-</b>	<b>-</b>	<b>-</b>	<b>4</b>	<b>4</b>
23		-	-	-	4	-	-	-	4	4
<b>DG</b>	<b>FABBRICAZIONE DI PRODOTTI CHI- MICI E DI FIBRE SINTETICHE E ARTIFI- CIALI</b>	<b>13</b>	<b>28</b>	<b>226</b>	<b>2.833</b>	<b>71</b>	<b>-</b>	<b>1</b>	<b>3.159</b>	<b>3.172</b>
24		13	28	226	2.833	71	-	1	3.159	3.172
<b>DH</b>	<b>FABBRICAZIONE DI ARTICOLI IN GOMMA E MATERIE PLASTICHE</b>	<b>48</b>	<b>1</b>	<b>2</b>	<b>155</b>	<b>3</b>	<b>4</b>	<b>-</b>	<b>165</b>	<b>213</b>
25		48	1	2	155	3	4	-	165	213
<b>DI</b>	<b>FABBRICAZIONE DI PRODOTTI DELLA LAVORAZIONE DI MINERALI NON ME- TALLIFERI</b>	<b>149</b>	<b>3</b>	<b>8</b>	<b>610</b>	<b>5</b>	<b>20</b>	<b>3</b>	<b>649</b>	<b>798</b>
26		149	3	8	610	5	20	3	649	798
<b>DJ</b>	<b>PRODUZIONE DI METALLO E FABBRI- CAZIONE DI PRODOTTI IN METALLO</b>	<b>324</b>	<b>53</b>	<b>138</b>	<b>5.949</b>	<b>7</b>	<b>108</b>	<b>2</b>	<b>6.257</b>	<b>6.581</b>
27		11	31	112	3.996	-	-	-	4.139	4.150
28		313	22	26	1.953	7	108	2	2.118	2.431
<b>DK</b>	<b>FABBRICAZIONE DI MACCHINE ED APPARECCHI MECCANICI, COMPRESI L'INSTALLAZIONE, IL MONTAGGIO, LA RIPARAZIONE E LA MANUTENZIONE</b>	<b>71</b>	<b>5</b>	<b>10</b>	<b>367</b>	<b>4</b>	<b>11</b>	<b>-</b>	<b>397</b>	<b>468</b>
29		71	5	10	367	4	11	-	397	468
<b>DL</b>	<b>FABBRICAZIONE DI MACCHINE ELET- TRICHE E DI APPARECCHIATURE ELETTRICHE ED OTTICHE</b>	<b>240</b>	<b>6</b>	<b>10</b>	<b>587</b>	<b>41</b>	<b>29</b>	<b>2</b>	<b>675</b>	<b>915</b>
30		2	-	2	14	-	1	-	17	19
31		46	1	2	290	19	16	-	328	374
32		40	4	6	221	22	9	-	262	302
33		152	1	-	62	-	3	2	68	220
<b>DM</b>	<b>FABBRICAZIONE DI MEZZI DI TRA- SPORTO</b>	<b>-</b>	<b>-</b>	<b>-</b>	<b>-</b>	<b>-</b>	<b>-</b>	<b>-</b>	<b>-</b>	<b>-</b>
34		-	-	-	-	-	-	-	-	-
35		-	-	-	-	-	-	-	-	-

**Tavola 3.34 segue - Addetti alle unità locali delle imprese e delle istituzioni per categoria posizionale, sesso, sezione, sottosezione e divisione di attività economica e tipo di comune**

ATTIVITÀ ECONOMICHE TIPO DI COMUNE		DIPENDENTI DALLE UNITÀ LOCALI DELLE IMPRESE							Totale dipen- denti	Totale addetti
		Dirigenti	Direttivi e qua- dri	Impiegati e operai (a)	Categorie spe- ciali	Apprendisti	Altro personale			
		DIPENDENTI DALLE UNITÀ LOCALI DELLE ISTITUZIONI								
		Indipendenti	Dirigenti e as- similati	Direttivi, fun- zionari collabo- ratori e assimi- lati	Assistenti, operatori, coa- diutori e assi- milati	-	-	Addetti ai ser- vizi ausiliari e assimilati		
<b>DN</b>	<b>ALTRE INDUSTRIE MANIFATTURIERE</b>	<b>162</b>	<b>1</b>	<b>1</b>	<b>266</b>	<b>6</b>	<b>26</b>	<b>3</b>	<b>303</b>	<b>465</b>
36		154	1	1	232	6	26	3	269	423
37		8	-	-	34	-	-	-	34	42
<b>E</b>	<b>PRODUZIONE E DISTRIBUZIONE DI ENERGIA ELETTRICA, GAS E AC- QUA</b>	<b>9</b>	<b>6</b>	<b>37</b>	<b>778</b>	<b>-</b>	<b>-</b>	<b>-</b>	<b>821</b>	<b>830</b>
40		8	5	30	634	-	-	-	669	677
41		1	1	7	144	-	-	-	152	153
<b>F</b>	<b>COSTRUZIONI</b>	<b>1.807</b>	<b>10</b>	<b>7</b>	<b>3.149</b>	<b>22</b>	<b>206</b>	<b>19</b>	<b>3.413</b>	<b>5.220</b>
45		1.807	10	7	3.149	22	206	19	3.413	5.220
<b>G</b>	<b>COMMERCIO ALL'INGROSSO E AL DETTAGLIO; RIPARAZIONE DI AUTO- VEICOLI, MOTOCICLI E DI BENI PER- SONALI E PER LA CASA</b>	<b>4.513</b>	<b>29</b>	<b>36</b>	<b>2.432</b>	<b>40</b>	<b>233</b>	<b>98</b>	<b>2.868</b>	<b>7.381</b>
50		1.002	4	2	874	15	172	14	1.081	2.083
51		925	8	14	716	10	8	56	812	1.737
52		2.586	17	20	842	15	53	28	975	3.561
<b>H</b>	<b>ALBERGHI E RISTORANTI</b>	<b>801</b>	<b>8</b>	<b>3</b>	<b>397</b>	<b>-</b>	<b>53</b>	<b>32</b>	<b>493</b>	<b>1.294</b>
55		801	8	3	397	-	53	32	493	1.294
<b>I</b>	<b>TRASPORTI, MAGAZZINAGGIO E CO- MUNICAZIONI</b>	<b>583</b>	<b>12</b>	<b>36</b>	<b>1.683</b>	<b>463</b>	<b>3</b>	<b>248</b>	<b>2.445</b>	<b>3.028</b>
60		501	5	11	1.035	462	3	12	1.528	2.029
61		-	-	-	-	-	-	-	-	-
62		-	-	-	-	-	-	-	-	-
63		64	2	3	134	1	-	1	141	205
64		18	5	22	514	-	-	235	776	794
<b>J</b>	<b>INTERMEDIAZIONE MONETARIA E FI- NANZIARIA</b>	<b>229</b>	<b>88</b>	<b>71</b>	<b>572</b>	<b>52</b>	<b>-</b>	<b>16</b>	<b>799</b>	<b>1.028</b>
65		53	87	63	515	37	-	14	716	769
66		2	-	4	27	15	-	-	46	48
67		174	1	4	30	-	-	2	37	211
<b>K</b>	<b>ATTIVITÀ IMMOBILIARI, NOLEGGIO, INFORMATICA, RICERCA, ALTRE ATTI- VITÀ PROFESSIONALI ED IMPRENDI- TORIALI</b>	<b>1.466</b>	<b>14</b>	<b>11</b>	<b>701</b>	<b>2</b>	<b>17</b>	<b>25</b>	<b>770</b>	<b>2.236</b>
70		81	1	-	29	-	-	3	33	114
71		28	-	-	11	-	1	1	13	41
72		119	1	1	56	2	-	7	67	186
73		15	8	2	50	-	-	3	63	78
74		1.223	4	8	555	-	16	11	594	1.817
<b>L</b>	<b>PUBBLICA AMMINISTRAZIONE E DI- FESA; ASSICURAZIONE SOCIALE OB- BLIGATORIA</b>	<b>-</b>	<b>62</b>	<b>344</b>	<b>2.170</b>	<b>-</b>	<b>-</b>	<b>377</b>	<b>2.953</b>	<b>2.953</b>
75		-	62	344	2.170	-	-	377	2.953	2.953
<b>M</b>	<b>ISTRUZIONE</b>	<b>40</b>	<b>5</b>	<b>765</b>	<b>299</b>	<b>8</b>	<b>4</b>	<b>266</b>	<b>1.347</b>	<b>1.387</b>
80		40	5	765	299	8	4	266	1.347	1.387
<b>N</b>	<b>SANITÀ E ALTRI SERVIZI SOCIALI</b>	<b>640</b>	<b>480</b>	<b>153</b>	<b>645</b>	<b>3</b>	<b>5</b>	<b>174</b>	<b>1.460</b>	<b>2.100</b>
85		640	480	153	645	3	5	174	1.460	2.100
<b>O</b>	<b>ALTRI SERVIZI PUBBLICI, SOCIALI E PERSONALI</b>	<b>516</b>	<b>80</b>	<b>103</b>	<b>505</b>	<b>4</b>	<b>32</b>	<b>214</b>	<b>938</b>	<b>1.454</b>
90		7	-	6	121	-	-	129	256	263
91		-	66	57	149	-	-	18	290	290
92		204	14	40	125	2	9	65	255	459
93		305	-	-	110	2	23	2	137	442
<b>TOTALE</b>		<b>12.672</b>	<b>917</b>	<b>1.989</b>	<b>25.727</b>	<b>856</b>	<b>809</b>	<b>1.526</b>	<b>31.824</b>	<b>44.496</b>
di cui addetti alle unità locali:										
- dell'industria in senso stretto (b)		1.864	115	451	12.938	227	249	35	14.015	15.879
- dei servizi		8.788	778	1.522	9.404	572	347	1.450	14.073	22.861
TIPO DI COMUNE										
- Comune capoluogo		5.827	630	1.262	15.200	535	340	889	18.856	24.683
- Altri comuni		6.845	287	727	10.527	321	469	637	12.968	19.813
<b>TOTALE</b>		<b>12.672</b>	<b>917</b>	<b>1.989</b>	<b>25.727</b>	<b>856</b>	<b>809</b>	<b>1.526</b>	<b>31.824</b>	<b>44.496</b>

**Tavola 3.34 segue - Addetti alle unità locali delle imprese e delle istituzioni per categoria posizionale, sesso, sezione, sottosezione e divisione di attività economica e tipo di comune**

		DIPENDENTI DALLE UNITÀ LOCALI DELLE IMPRESE								
ATTIVITÀ ECONOMICHE TIPO DI COMUNE		Dirigenti	Direttivi e quadri	Impiegati e operai (a)	Categorie speciali	Apprendisti	Altro personale			
		DIPENDENTI DALLE UNITÀ LOCALI DELLE ISTITUZIONI								
		Indipendenti	Dirigenti e assimilati	Direttivi, funzionali collaboratori e assimilati	Assistenti, operatori, coadiutori e assimilati	-	-	Addetti ai servizi ausiliari e assimilati	Totale dipendenti	Totale addetti
		<b>FEMMINE</b>								
<b>A</b>	<b>AGRICOLTURA, CACCIA E SILVICOLTURA</b>	<b>28</b>	-	<b>1</b>	<b>25</b>	-	-	<b>1</b>	<b>27</b>	<b>55</b>
01		27	-	1	23	-	-	1	25	52
02		1	-	-	2	-	-	-	2	3
<b>B</b>	<b>PESCA, PISCICOLTURA E SERVIZI CONNESSI</b>	<b>1</b>	-	-	-	-	-	-	-	<b>1</b>
05		1	-	-	-	-	-	-	-	1
<b>C</b>	<b>ESTRAZIONE DI MINERALI</b>	<b>1</b>	-	-	<b>5</b>	-	-	-	<b>5</b>	<b>6</b>
<b>CA</b>	<b>ESTRAZIONE DI MINERALI ENERGETICI</b>	-	-	-	-	-	-	-	-	-
10		-	-	-	-	-	-	-	-	-
11		-	-	-	-	-	-	-	-	-
12		-	-	-	-	-	-	-	-	-
<b>CB</b>	<b>ESTRAZIONE DI MINERALI NON ENERGETICI</b>	<b>1</b>	-	-	<b>5</b>	-	-	-	<b>5</b>	<b>6</b>
13		-	-	-	-	-	-	-	-	-
14		1	-	-	5	-	-	-	5	6
<b>D</b>	<b>ATTIVITÀ MANIFATTURIERE</b>	<b>961</b>	<b>3</b>	<b>6</b>	<b>2.166</b>	<b>2</b>	<b>252</b>	<b>35</b>	<b>2.464</b>	<b>3.425</b>
<b>DA</b>	<b>INDUSTRIE ALIMENTARI, DELLE BEVANDE E DEL TABACCO</b>	<b>198</b>	<b>2</b>	-	<b>271</b>	-	<b>21</b>	<b>14</b>	<b>308</b>	<b>506</b>
15		198	2	-	271	-	21	14	308	506
16		-	-	-	-	-	-	-	-	-
<b>DB</b>	<b>INDUSTRIE TESSILI E DELL'ABBIGLIAMENTO</b>	<b>494</b>	-	-	<b>1.000</b>	<b>2</b>	<b>185</b>	<b>15</b>	<b>1.202</b>	<b>1.696</b>
17		221	-	-	309	-	104	5	418	639
18		273	-	-	691	2	81	10	784	1.057
<b>DC</b>	<b>INDUSTRIE CONCIARIE, FABBRICAZIONE DI PRODOTTI IN CUIOIO, PELLE E SIMILARI</b>	<b>12</b>	-	-	<b>51</b>	-	<b>7</b>	-	<b>58</b>	<b>70</b>
19		12	-	-	51	-	7	-	58	70
<b>DD</b>	<b>INDUSTRIA DEL LEGNO E DEI PRODOTTI IN LEGNO</b>	<b>21</b>	-	-	<b>6</b>	-	<b>6</b>	-	<b>12</b>	<b>33</b>
20		21	-	-	6	-	6	-	12	33
<b>DE</b>	<b>FABBRICAZIONE DELLA PASTA-CARTA, DELLA CARTA E DEI PRODOTTI DI CARTA; STAMPA ED EDITORIA</b>	<b>46</b>	-	<b>1</b>	<b>100</b>	-	<b>12</b>	-	<b>113</b>	<b>159</b>
21		13	-	-	45	-	4	-	49	62
22		33	-	1	55	-	8	-	64	97
<b>DF</b>	<b>FABBRICAZIONE DI COKE, RAFFINERIE DI PETROLIO, TRATTAMENTO DEI COMBUSTIBILI NUCLEARI</b>	-	-	-	<b>1</b>	-	-	-	<b>1</b>	<b>1</b>
23		-	-	-	1	-	-	-	1	1
<b>DG</b>	<b>FABBRICAZIONE DI PRODOTTI CHIMICI E DI FIBRE SINTETICHE E ARTIFICIALI</b>	<b>4</b>	-	<b>3</b>	<b>96</b>	-	-	-	<b>99</b>	<b>103</b>
24		4	-	3	96	-	-	-	99	103
<b>DH</b>	<b>FABBRICAZIONE DI ARTICOLI IN GOMMA E MATERIE PLASTICHE</b>	<b>13</b>	-	-	<b>24</b>	-	<b>1</b>	-	<b>25</b>	<b>38</b>
25		13	-	-	24	-	1	-	25	38
<b>DI</b>	<b>FABBRICAZIONE DI PRODOTTI DELLA LAVORAZIONE DI MINERALI NON METALLIFERI</b>	<b>36</b>	-	-	<b>95</b>	-	<b>5</b>	-	<b>100</b>	<b>136</b>
26		36	-	-	95	-	5	-	100	136
<b>DJ</b>	<b>PRODUZIONE DI METALLO E FABBRICAZIONE DI PRODOTTI IN METALLO</b>	<b>37</b>	<b>1</b>	<b>2</b>	<b>352</b>	-	<b>3</b>	-	<b>358</b>	<b>395</b>
27		1	1	2	161	-	-	-	164	165
28		36	-	-	191	-	3	-	194	230
<b>DK</b>	<b>FABBRICAZIONE DI MACCHINE ED APPARECCHI MECCANICI, COMPRESI L'INSTALLAZIONE, IL MONTAGGIO, LA RIPARAZIONE E LA MANUTENZIONE</b>	<b>5</b>	-	-	<b>39</b>	-	-	-	<b>39</b>	<b>44</b>
29		5	-	-	39	-	-	-	39	44
<b>DL</b>	<b>FABBRICAZIONE DI MACCHINE ELETTRICHE E DI APPARECCHIATURE ELETTRICHE ED OTTICHE</b>	<b>42</b>	-	-	<b>69</b>	-	<b>7</b>	<b>4</b>	<b>80</b>	<b>122</b>
30		1	-	-	-	-	-	-	-	1
31		11	-	-	16	-	1	-	17	28
32		8	-	-	27	-	2	-	29	37
33		22	-	-	26	-	4	4	34	56
<b>DM</b>	<b>FABBRICAZIONE DI MEZZI DI TRASPORTO</b>	-	-	-	-	-	-	-	-	-
34		-	-	-	-	-	-	-	-	-
35		-	-	-	-	-	-	-	-	-



**Tavola 3.34 segue - Addetti alle unità locali delle imprese e delle istituzioni per categoria posizionale, sesso, sezione, sottosezione e divisione di attività economica e tipo di comune**

ATTIVITÀ ECONOMICHE TIPO DI COMUNE		DIPENDENTI DALLE UNITÀ LOCALI DELLE IMPRESE							Totale dipen- denti	Totale addetti
		Dirigenti	Direttivi e qua- dri	Impiegati e operai (a)	Categorie spe- ciali	Apprendisti	Altro personale			
		DIPENDENTI DALLE UNITÀ LOCALI DELLE ISTITUZIONI								
		Indipendenti	Dirigenti e as- similati	Direttivi, fun- zionari collabo- ratori e assimi- lati	Assistenti, operatori, coa- diutori e assi- milati	-	-	Addetti ai ser- vizi ausiliari e assimilati		
DN	ALTRE INDUSTRIE MANIFATTURIERE	53	-	-	62	-	5	2	69	122
36		46	-	-	51	-	5	2	58	104
37		7	-	-	11	-	-	-	11	18
E	PRODUZIONE E DISTRIBUZIONE DI ENERGIA ELETTRICA, GAS E AC- QUA	1	-	2	65	-	-	-	67	68
40		1	-	1	63	-	-	-	64	65
41		-	-	1	2	-	-	-	3	3
F	COSTRUZIONI	113	1	-	251	1	1	7	261	374
45		113	1	-	251	1	1	7	261	374
G	COMMERCIO ALL'INGROSSO E AL DETTAGLIO; RIPARAZIONE DI AUTO- VEICOLI, MOTOCICLI E DI BENI PER- SONALI E PER LA CASA	3.063	11	19	1.606	43	115	118	1.912	4.975
50		154	-	-	151	-	1	1	153	307
51		225	3	3	337	2	13	12	370	595
52		2.684	8	16	1.118	41	101	105	1.389	4.073
H	ALBERGHI E RISTORANTI	784	1	-	508	-	64	83	656	1.440
55		784	1	-	508	-	64	83	656	1.440
I	TRASPORTI, MAGAZZINAGGIO E CO- MUNICAZIONI	72	-	2	576	41	1	126	746	818
60		45	-	-	88	41	1	1	131	176
61		-	-	-	-	-	-	-	-	-
62		-	-	-	-	-	-	-	-	-
63		22	-	1	81	-	-	-	82	104
64		5	-	1	407	-	-	125	533	538
J	INTERMEDIAZIONE MONETARIA E FI- NANZIARIA	91	5	4	381	8	7	19	424	515
65		23	4	4	243	8	-	17	276	299
66		1	-	-	17	-	-	-	17	18
67		67	1	-	121	-	7	2	131	198
K	ATTIVITÀ IMMOBILIARI, NOLEGGIO, INFORMATICA, RICERCA, ALTRE ATI- VITÀ PROFESSIONALI ED IMPRENDI- TORIALI	605	2	4	838	5	27	36	912	1.517
70		27	-	-	21	-	-	-	21	48
71		12	-	-	6	-	-	1	7	19
72		82	-	-	90	4	5	6	105	187
73		2	1	3	30	-	-	-	34	36
74		482	1	1	691	1	22	29	745	1.227
L	PUBBLICA AMMINISTRAZIONE E DI- FESA; ASSICURAZIONE SOCIALE OB- BLIGATORIA	-	16	254	953	-	-	155	1.378	1.378
75		-	16	254	953	-	-	155	1.378	1.378
M	ISTRUZIONE	28	2	1.735	1.608	14	2	633	3.994	4.022
80		28	2	1.735	1.608	14	2	633	3.994	4.022
N	SANITÀ E ALTRI SERVIZI SOCIALI	192	138	257	1.552	9	15	362	2.333	2.525
85		192	138	257	1.552	9	15	362	2.333	2.525
O	ALTRI SERVIZI PUBBLICI, SOCIALI E PERSONALI	691	13	41	462	23	156	44	739	1.430
90		1	-	1	1	-	-	4	6	7
91		-	9	28	122	-	-	13	172	172
92		87	2	12	94	23	-	14	145	232
93		603	2	-	245	-	156	13	416	1.019
<b>TOTALE</b>		<b>6.631</b>	<b>192</b>	<b>2.325</b>	<b>10.996</b>	<b>146</b>	<b>640</b>	<b>1.619</b>	<b>15.918</b>	<b>22.549</b>
di cui addetti alle unità locali:										
- dell'industria in senso stretto (b)		963	3	8	2.236	2	252	35	2.536	3.499
- dei servizi		5.526	188	2.316	8.484	143	387	1.576	13.094	18.620
TIPO DI COMUNE										
- Comune capoluogo		3.120	134	1.444	6.254	116	282	1.026	9.256	12.376
- Altri comuni		3.511	58	881	4.742	30	358	593	6.662	10.173
<b>TOTALE</b>		<b>6.631</b>	<b>192</b>	<b>2.325</b>	<b>10.996</b>	<b>146</b>	<b>640</b>	<b>1.619</b>	<b>15.918</b>	<b>22.549</b>

(a) Capi operai, operai specializzati, qualificati, comuni

(b) Comprende le sezioni di attività: C - Estrazione di minerali; D - Attività manifatturiere; E - Produzione e distribuzione di energia elettrica, gas e acqua

**Tavola 3.35 - Addetti alle unità locali delle imprese per categoria posizionale, sesso, sezione, sottosezione e divisione di attività economica**

ATTIVITÀ ECONOMICHE	INDIPENDENTI			DIPENDENTI								Totale addetti	Indipendenti sul totale addetti	
	Imprenditori e soci di cooperativa	Familiari coadiuvanti	Totale	Dirigenti	Direttivi e quadri	Impiegati	Categorie speciali	Operai	Apprendisti	Altro personale	Totale			
MASCHI E FEMMINE														
A	AGRICOLTURA, CACCIA E SILVICOLTURA	211	19	230	6	5	73	35	159	7	2	287	517	44,5
01		160	15	175	6	5	70	35	125	6	-	247	422	41,5
02		51	4	55	-	-	3	-	34	1	2	40	95	57,9
B	PESCA, PISCICOLTURA E SERVIZI CONNESSI	12	-	12	-	-	-	-	3	-	-	3	15	80,0
05		12	-	12	-	-	-	-	3	-	-	3	15	80,0
C	ESTRAZIONE DI MINERALI	20	1	21	-	-	7	-	58	-	-	65	86	24,4
CA	ESTRAZIONE DI MINERALI ENERGETICI	-	-	-	-	-	-	-	-	-	-	-	-	-
10		-	-	-	-	-	-	-	-	-	-	-	-	-
11		-	-	-	-	-	-	-	-	-	-	-	-	-
12		-	-	-	-	-	-	-	-	-	-	-	-	-
CB	ESTRAZIONE DI MINERALI NON ENERGETICI	20	1	21	-	-	7	-	58	-	-	65	86	24,4
13		-	-	-	-	-	-	-	-	-	-	-	-	-
14		20	1	21	-	-	7	-	58	-	-	65	86	24,4
D	ATTIVITÀ MANIFATTURIERE	2.448	348	2.796	112	415	2.415	229	11.832	501	61	15.565	18.361	15,2
DA	INDUSTRIE ALIMENTARI, DELLE BEVANDE E DEL TABACCO	424	147	571	10	8	170	79	885	45	27	1.224	1.795	31,8
15		423	147	570	10	8	170	78	884	45	27	1.222	1.792	31,8
16		1	-	1	-	-	-	1	1	-	-	2	3	33,3
DB	INDUSTRIE TESSILI E DELL'ABBIGLIAMENTO	582	51	633	1	-	50	5	1.069	189	16	1.330	1.963	32,2
17		254	17	271	-	-	14	1	361	106	5	487	758	35,8
18		328	34	362	1	-	36	4	708	83	11	843	1.205	30,0
DC	INDUSTRIE CONCIARIE, FABBRICAZIONE DI PRODOTTI IN CUOIO, PELLE E SIMILARI	26	-	26	-	1	8	4	125	7	-	145	171	15,2
19		26	-	26	-	1	8	4	125	7	-	145	171	15,2
DD	INDUSTRIA DEL LEGNO E DEI PRODOTTI IN LEGNO	207	22	229	-	-	8	-	128	26	1	163	392	58,4
20		207	22	229	-	-	8	-	128	26	1	163	392	58,4
DE	FABBRICAZIONE DELLA PASTA-CARTA, DELLA CARTA E DEI PRODOTTI DI CARTA; STAMPA ED EDITORIA	122	18	140	3	6	43	4	252	15	-	323	463	30,2
21		23	1	24	1	3	15	4	121	4	-	148	172	14,0
22		99	17	116	2	3	28	-	131	11	-	175	291	39,9
DF	FABBRICAZIONE DI COKE, RAFFINERIE DI PETROLIO, TRATTAMENTO DEI COMBUSTIBILI NUCLEARI	-	-	-	-	-	1	-	4	-	-	5	5	-
23		-	-	-	-	-	1	-	4	-	-	5	5	-
DG	FABBRICAZIONE DI PRODOTTI CHIMICI E DI FIBRE SINTETICHE E ARTIFICIALI	15	2	17	28	229	580	71	2.349	-	1	3.258	3.275	0,5
24		15	2	17	28	229	580	71	2.349	-	1	3.258	3.275	0,5
DH	FABBRICAZIONE DI ARTICOLI IN GOMMA E MATERIE PLASTICHE	58	3	61	1	2	37	3	142	5	-	190	251	24,3
25		58	3	61	1	2	37	3	142	5	-	190	251	24,3
DI	FABBRICAZIONE DI PRODOTTI DELLA LAVORAZIONE DI MINERALI NON METALLIFERI	165	20	185	3	8	119	5	586	25	3	749	934	19,8
26		165	20	185	3	8	119	5	586	25	3	749	934	19,8
DJ	PRODUZIONE DI METALLO E FABBRICAZIONE DI PRODOTTI IN METALLO	334	27	361	54	140	1.103	7	5.198	111	2	6.615	6.976	5,2
27		10	2	12	32	114	750	-	3.407	-	-	4.303	4.315	0,3
28		324	25	349	22	26	353	7	1.791	111	2	2.312	2.661	13,1
DK	FABBRICAZIONE DI MACCHINE ED APPARECCHI MECCANICI, COMPRESI L'INSTALLAZIONE, IL MONTAGGIO, LA RIPARAZIONE E LA MANUTENZIONE	73	3	76	5	10	128	4	278	11	-	436	512	14,8
29		73	3	76	5	10	128	4	278	11	-	436	512	14,8

**Tavola 3.35 segue - Addetti alle unità locali delle imprese per categoria posizionale, sesso, sezione, sottosezione e divisione di attività economica**

ATTIVITÀ ECONOMICHE	INDIPENDENTI			DIPENDENTI							Totale addetti	Indipendenti sul totale addetti	
	Imprenditori e soci di cooperativa	Familiari coadiuvanti	Totale	Dirigenti	Direttivi e quadri	Impiegati	Categorie speciali	Operai	Apprendisti	Altro personale			
<b>DL FABBRICAZIONE DI MACCHINE ELETTRICHE E DI APPARECCHIATURE ELETTRICHE ED OTTICHE</b>	<b>255</b>	<b>27</b>	<b>282</b>	<b>6</b>	<b>10</b>	<b>117</b>	<b>41</b>	<b>539</b>	<b>36</b>	<b>6</b>	<b>755</b>	<b>1.037</b>	<b>27,2</b>
30	2	1	3	-	2	3	-	11	1	-	17	20	15,0
31	49	8	57	1	2	42	19	264	17	-	345	402	14,2
32	45	3	48	4	6	54	22	194	11	-	291	339	14,2
33	159	15	174	1	-	18	-	70	7	6	102	276	63,0
<b>DM FABBRICAZIONE DI MEZZI DI TRASPORTO</b>	<b>-</b>	<b>-</b>	<b>-</b>	<b>-</b>	<b>-</b>	<b>-</b>	<b>-</b>	<b>-</b>	<b>-</b>	<b>-</b>	<b>-</b>	<b>-</b>	<b>-</b>
34	-	-	-	-	-	-	-	-	-	-	-	-	-
35	-	-	-	-	-	-	-	-	-	-	-	-	-
<b>DN ALTRE INDUSTRIE MANIFATTURIERE</b>	<b>187</b>	<b>28</b>	<b>215</b>	<b>1</b>	<b>1</b>	<b>51</b>	<b>6</b>	<b>277</b>	<b>31</b>	<b>5</b>	<b>372</b>	<b>587</b>	<b>36,6</b>
36	172	28	200	1	1	42	6	241	31	5	327	527	38,0
37	15	-	15	-	-	9	-	36	-	-	45	60	25,0
<b>E PRODUZIONE E DISTRIBUZIONE DI ENERGIA ELETTRICA, GAS E ACQUA</b>	<b>10</b>	<b>-</b>	<b>10</b>	<b>6</b>	<b>38</b>	<b>358</b>	<b>-</b>	<b>456</b>	<b>-</b>	<b>-</b>	<b>858</b>	<b>868</b>	<b>1,2</b>
40	9	-	9	5	31	348	-	349	-	-	733	742	1,2
41	1	-	1	1	7	10	-	107	-	-	125	126	0,8
<b>F COSTRUZIONI</b>	<b>1.760</b>	<b>160</b>	<b>1.920</b>	<b>11</b>	<b>7</b>	<b>468</b>	<b>23</b>	<b>2.932</b>	<b>207</b>	<b>26</b>	<b>3.674</b>	<b>5.594</b>	<b>34,3</b>
45	1.760	160	1.920	11	7	468	23	2.932	207	26	3.674	5.594	34,3
<b>G COMMERCIO ALL'INGROSSO E AL DETTAGLIO; RIPARAZIONE DI AUTOVEICOLI, MOTOCICLI E DI BENI PERSONALI E PER LA CASA</b>	<b>6.130</b>	<b>1.446</b>	<b>7.576</b>	<b>40</b>	<b>53</b>	<b>1.588</b>	<b>83</b>	<b>2.443</b>	<b>348</b>	<b>216</b>	<b>4.771</b>	<b>12.347</b>	<b>61,4</b>
50	1.021	135	1.156	4	2	275	15	750	173	15	1.234	2.390	48,4
51	1.016	134	1.150	11	17	461	12	592	21	68	1.182	2.332	49,3
52	4.093	1.177	5.270	25	34	852	56	1.101	154	133	2.355	7.625	69,1
<b>H ALBERGHI E RISTORANTI</b>	<b>1.071</b>	<b>514</b>	<b>1.585</b>	<b>9</b>	<b>3</b>	<b>147</b>	<b>-</b>	<b>742</b>	<b>117</b>	<b>108</b>	<b>1.126</b>	<b>2.711</b>	<b>58,5</b>
55	1.071	514	1.585	9	3	147	-	742	117	108	1.126	2.711	58,5
<b>I TRASPORTI, MAGAZZINAGGIO E COMUNICAZIONI</b>	<b>601</b>	<b>54</b>	<b>655</b>	<b>12</b>	<b>38</b>	<b>1.115</b>	<b>504</b>	<b>1.144</b>	<b>4</b>	<b>374</b>	<b>3.191</b>	<b>3.846</b>	<b>17,0</b>
60	498	48	546	5	11	193	503	930	4	13	1.659	2.205	24,8
61	-	-	-	-	-	-	-	-	-	-	-	-	-
62	-	-	-	-	-	-	-	-	-	-	-	-	-
63	80	6	86	2	4	153	1	62	-	1	223	309	27,8
64	23	-	23	5	23	769	-	152	-	360	1.309	1.332	1,7
<b>J INTERMEDIAZIONE MONETARIA E FINANZIARIA</b>	<b>283</b>	<b>37</b>	<b>320</b>	<b>93</b>	<b>75</b>	<b>917</b>	<b>60</b>	<b>36</b>	<b>7</b>	<b>35</b>	<b>1.223</b>	<b>1.543</b>	<b>20,7</b>
65	76	-	76	91	67	731	45	27	-	31	992	1.068	7,1
66	2	1	3	-	4	41	15	3	-	-	63	66	4,5
67	205	36	241	2	4	145	-	6	7	4	168	409	58,9
<b>K ATTIVITÀ IMMOBILIARI, NOLEGGIO, INFORMATICA, RICERCA, ALTRE ATTIVITÀ PROFESSIONALI ED IMPRENDITORIALI</b>	<b>1.945</b>	<b>126</b>	<b>2.071</b>	<b>7</b>	<b>10</b>	<b>762</b>	<b>7</b>	<b>736</b>	<b>44</b>	<b>58</b>	<b>1.624</b>	<b>3.695</b>	<b>56,0</b>
70	106	2	108	1	-	35	-	15	-	3	54	162	66,7
71	34	6	40	-	-	16	-	1	1	2	20	60	66,7
72	197	4	201	1	1	121	6	25	5	13	172	373	53,9
73	17	-	17	-	-	35	-	10	-	-	45	62	27,4
74	1.591	114	1.705	5	9	555	1	685	38	40	1.333	3.038	56,1
<b>M ISTRUZIONE</b>	<b>63</b>	<b>5</b>	<b>68</b>	<b>1</b>	<b>9</b>	<b>60</b>	<b>22</b>	<b>10</b>	<b>6</b>	<b>7</b>	<b>115</b>	<b>183</b>	<b>37,2</b>
80	63	5	68	1	9	60	22	10	6	7	115	183	37,2
<b>N SANITÀ E ALTRI SERVIZI SOCIALI</b>	<b>710</b>	<b>122</b>	<b>832</b>	<b>15</b>	<b>14</b>	<b>292</b>	<b>12</b>	<b>185</b>	<b>20</b>	<b>64</b>	<b>602</b>	<b>1.434</b>	<b>58,0</b>
85	710	122	832	15	14	292	12	185	20	64	602	1.434	58,0
<b>O ALTRI SERVIZI PUBBLICI, SOCIALI E PERSONALI</b>	<b>1.102</b>	<b>105</b>	<b>1.207</b>	<b>6</b>	<b>3</b>	<b>97</b>	<b>27</b>	<b>376</b>	<b>188</b>	<b>37</b>	<b>734</b>	<b>1.941</b>	<b>62,2</b>
90	8	-	8	-	-	1	-	5	-	-	6	14	57,1
92	255	36	291	4	3	64	25	48	9	25	178	469	62,0
93	839	69	908	2	-	32	2	323	179	12	550	1.458	62,3
<b>TOTALE</b>	<b>16.366</b>	<b>2.937</b>	<b>19.303</b>	<b>318</b>	<b>670</b>	<b>8.299</b>	<b>1.002</b>	<b>21.112</b>	<b>1.449</b>	<b>988</b>	<b>33.838</b>	<b>53.141</b>	<b>36,3</b>
di cui addetti alle unità locali:													
- dell'industria in senso stretto (a)	2.478	349	2.827	118	453	2.780	229	12.346	501	61	16.488	19.315	14,6
- dei servizi	11.905	2.409	14.314	183	205	4.978	715	5.672	734	899	13.386	27.700	51,7

**Tavola 3.35 segue - Addetti alle unità locali delle imprese per categoria posizionale, sesso, sezione, sottosezione e divisione di attività economica**

ATTIVITÀ ECONOMICHE	INDIPENDENTI			DIPENDENTI								Totale addetti	Indipendenti sul totale addetti	
	Imprenditori e soci di cooperativa	Familiari coadiuvanti	Totale	Dirigenti	Direttivi e quadri	Impiegati	Categorie speciali	Operai	Apprendisti	Altro personale	Totale			
<b>MASCHI</b>														
<b>A</b>	<b>AGRICOLTURA, CACCIA E SILVICOLTURA</b>	<b>189</b>	<b>13</b>	<b>202</b>	<b>6</b>	<b>5</b>	<b>52</b>	<b>35</b>	<b>155</b>	<b>7</b>	<b>2</b>	<b>262</b>	<b>464</b>	<b>43,5</b>
01		139	9	148	6	5	51	35	121	6	-	224	372	39,8
02		50	4	54	-	-	1	-	34	1	2	38	92	58,7
<b>B</b>	<b>PESCA, PISCICOLTURA E SERVIZI CONNESSI</b>	<b>11</b>	<b>-</b>	<b>11</b>	<b>-</b>	<b>-</b>	<b>-</b>	<b>-</b>	<b>3</b>	<b>-</b>	<b>-</b>	<b>3</b>	<b>14</b>	<b>78,6</b>
05		11	-	11	-	-	-	-	3	-	-	3	14	78,6
<b>C</b>	<b>ESTRAZIONE DI MINERALI</b>	<b>19</b>	<b>1</b>	<b>20</b>	<b>-</b>	<b>-</b>	<b>2</b>	<b>-</b>	<b>58</b>	<b>-</b>	<b>-</b>	<b>60</b>	<b>80</b>	<b>25,0</b>
CA	ESTRAZIONE DI MINERALI ENERGETICI	-	-	-	-	-	-	-	-	-	-	-	-	-
10		-	-	-	-	-	-	-	-	-	-	-	-	-
11		-	-	-	-	-	-	-	-	-	-	-	-	-
12		-	-	-	-	-	-	-	-	-	-	-	-	-
CB	ESTRAZIONE DI MINERALI NON ENERGETICI	19	1	20	-	-	2	-	58	-	-	60	80	25,0
13		-	-	-	-	-	-	-	-	-	-	-	-	-
14		19	1	20	-	-	2	-	58	-	-	60	80	25,0
<b>D</b>	<b>ATTIVITÀ MANIFATTURIERE</b>	<b>1.660</b>	<b>175</b>	<b>1.835</b>	<b>109</b>	<b>409</b>	<b>1.796</b>	<b>227</b>	<b>10.287</b>	<b>249</b>	<b>26</b>	<b>13.103</b>	<b>14.938</b>	<b>12,3</b>
DA	INDUSTRIE ALIMENTARI, DELLE BEVANDE E DEL TABACCO	311	62	373	8	8	99	79	687	24	13	918	1.291	28,9
15		310	62	372	8	8	99	78	686	24	13	916	1.288	28,9
16		1	-	1	-	-	-	1	1	-	-	2	3	33,3
DB	INDUSTRIE TESSILI E DELL'ABBIGLIAMENTO	114	25	139	1	-	12	3	107	4	1	128	267	52,1
17		39	11	50	-	-	5	1	61	2	-	69	119	42,0
18		75	14	89	1	-	7	2	46	2	1	59	148	60,1
DC	INDUSTRIE CONCIARIE, FABBRICAZIONE DI PRODOTTI IN CUIOIO, PELLE E SIMILARI	14	-	14	-	1	2	4	80	-	-	87	101	13,9
19		14	-	14	-	1	2	4	80	-	-	87	101	13,9
DD	INDUSTRIA DEL LEGNO E DEI PRODOTTI IN LEGNO	189	19	208	-	-	3	-	127	20	1	151	359	57,9
20		189	19	208	-	-	3	-	127	20	1	151	359	57,9
DE	FABBRICAZIONE DELLA PASTA-CARTA, DELLA CARTA E DEI PRODOTTI DI CARTA; STAMPA ED EDITORIA	86	8	94	3	5	19	4	176	3	-	210	304	30,9
21		11	-	11	1	3	7	4	84	-	-	99	110	10,0
22		75	8	83	2	2	12	-	92	3	-	111	194	42,8
DF	FABBRICAZIONE DI COKE, RAFFINERIE DI PETROLIO, TRATTAMENTO DEI COMBUSTIBILI NUCLEARI	-	-	-	-	-	-	-	4	-	-	4	4	-
23		-	-	-	-	-	-	-	4	-	-	4	4	-
DG	FABBRICAZIONE DI PRODOTTI CHIMICI E DI FIBRE SINTETICHE E ARTIFICIALI	11	2	13	28	226	506	71	2.327	-	1	3.159	3.172	0,4
24		11	2	13	28	226	506	71	2.327	-	1	3.159	3.172	0,4
DH	FABBRICAZIONE DI ARTICOLI IN GOMMA E MATERIE PLASTICHE	46	2	48	1	2	22	3	133	4	-	165	213	22,5
25		46	2	48	1	2	22	3	133	4	-	165	213	22,5
DI	FABBRICAZIONE DI PRODOTTI DELLA LAVORAZIONE DI MINERALI NON METALLIFERI	137	12	149	3	8	76	5	534	20	3	649	798	18,7
26		137	12	149	3	8	76	5	534	20	3	649	798	18,7
DJ	PRODUZIONE DI METALLO E FABBRICAZIONE DI PRODOTTI IN METALLO	311	13	324	53	138	868	7	5.081	108	2	6.257	6.581	4,9
27		10	1	11	31	112	632	-	3.364	-	-	4.139	4.150	0,3
28		301	12	313	22	26	236	7	1.717	108	2	2.118	2.431	12,9
DK	FABBRICAZIONE DI MACCHINE ED APPARECCHI MECCANICI, COMPRESI L'INSTALLAZIONE, IL MONTAGGIO, LA RIPARAZIONE E LA MANUTENZIONE	69	2	71	5	10	90	4	277	11	-	397	468	15,2
29		69	2	71	5	10	90	4	277	11	-	397	468	15,2

**Tavola 3.35 segue - Addetti alle unità locali delle imprese per categoria posizionale, sesso, sezione, sottosezione e divisione di attività economica**

ATTIVITÀ ECONOMICHE	INDIPENDENTI			DIPENDENTI								Totale addetti	Indipendenti sul totale addetti
	Imprenditori e soci di cooperativa	Familiari coadiuvanti	Totale	Dirigenti	Direttivi e quadri	Impiegati	Categorie speciali	Operai	Apprendisti	Altro personale	Totale		
<b>DL FABBRICAZIONE DI MACCHINE ELETTRICHE E DI APPARECCHIATURE ELETTRICHE ED OTTICHE</b>	<b>224</b>	<b>16</b>	<b>240</b>	<b>6</b>	<b>10</b>	<b>75</b>	<b>41</b>	<b>512</b>	<b>29</b>	<b>2</b>	<b>675</b>	<b>915</b>	<b>26,2</b>
30	1	1	2	-	2	3	-	11	1	-	17	19	10,5
31	42	4	46	1	2	26	19	264	16	-	328	374	12,3
32	38	2	40	4	6	42	22	179	9	-	262	302	13,2
33	143	9	152	1	-	4	-	58	3	2	68	220	69,1
<b>DM FABBRICAZIONE DI MEZZI DI TRASPORTO</b>	<b>-</b>	<b>-</b>	<b>-</b>	<b>-</b>	<b>-</b>	<b>-</b>	<b>-</b>	<b>-</b>	<b>-</b>	<b>-</b>	<b>-</b>	<b>-</b>	<b>-</b>
34	-	-	-	-	-	-	-	-	-	-	-	-	-
35	-	-	-	-	-	-	-	-	-	-	-	-	-
<b>DN ALTRE INDUSTRIE MANIFATTURIERE</b>	<b>148</b>	<b>14</b>	<b>162</b>	<b>1</b>	<b>1</b>	<b>24</b>	<b>6</b>	<b>242</b>	<b>26</b>	<b>3</b>	<b>303</b>	<b>465</b>	<b>34,8</b>
36	140	14	154	1	1	19	6	213	26	3	269	423	36,4
37	8	-	8	-	-	5	-	29	-	-	34	42	19,0
<b>E PRODUZIONE E DISTRIBUZIONE DI ENERGIA ELETTRICA, GAS E ACQUA</b>	<b>9</b>	<b>-</b>	<b>9</b>	<b>6</b>	<b>37</b>	<b>301</b>	<b>-</b>	<b>449</b>	<b>-</b>	<b>-</b>	<b>793</b>	<b>802</b>	<b>1,1</b>
40	8	-	8	5	30	292	-	342	-	-	669	677	1,2
41	1	-	1	1	7	9	-	107	-	-	124	125	0,8
<b>F COSTRUZIONI</b>	<b>1.691</b>	<b>116</b>	<b>1.807</b>	<b>10</b>	<b>7</b>	<b>290</b>	<b>22</b>	<b>2.859</b>	<b>206</b>	<b>19</b>	<b>3.413</b>	<b>5.220</b>	<b>34,6</b>
45	1.691	116	1.807	10	7	290	22	2.859	206	19	3.413	5.220	34,6
<b>G COMMERCIO ALL'INGROSSO E AL DETTAGLIO; RIPARAZIONE DI AUTOVEICOLI, MOTOCICLI E DI BENI PERSONALI E PER LA CASA</b>	<b>3.925</b>	<b>588</b>	<b>4.513</b>	<b>29</b>	<b>36</b>	<b>631</b>	<b>40</b>	<b>1.798</b>	<b>233</b>	<b>98</b>	<b>2.865</b>	<b>7.378</b>	<b>61,2</b>
50	929	73	1.002	4	2	145	15	729	172	14	1.081	2.083	48,1
51	843	82	925	8	14	216	10	500	8	56	812	1.737	53,3
52	2.153	433	2.586	17	20	270	15	569	53	28	972	3.558	72,7
<b>H ALBERGHI E RISTORANTI</b>	<b>597</b>	<b>204</b>	<b>801</b>	<b>8</b>	<b>3</b>	<b>58</b>	<b>-</b>	<b>338</b>	<b>53</b>	<b>32</b>	<b>492</b>	<b>1.293</b>	<b>61,9</b>
55	597	204	801	8	3	58	-	338	53	32	492	1.293	61,9
<b>I TRASPORTI, MAGAZZINAGGIO E COMUNICAZIONI</b>	<b>549</b>	<b>34</b>	<b>583</b>	<b>12</b>	<b>36</b>	<b>556</b>	<b>463</b>	<b>1.127</b>	<b>3</b>	<b>248</b>	<b>2.445</b>	<b>3.028</b>	<b>19,3</b>
60	469	32	501	5	11	112	462	923	3	12	1.528	2.029	24,7
61	-	-	-	-	-	-	-	-	-	-	-	-	-
62	-	-	-	-	-	-	-	-	-	-	-	-	-
63	62	2	64	2	3	77	1	57	-	1	141	205	31,2
64	18	-	18	5	22	367	-	147	-	235	776	794	2,3
<b>J INTERMEDIAZIONE MONETARIA E FINANZIARIA</b>	<b>211</b>	<b>18</b>	<b>229</b>	<b>88</b>	<b>71</b>	<b>553</b>	<b>52</b>	<b>19</b>	<b>-</b>	<b>16</b>	<b>799</b>	<b>1.028</b>	<b>22,3</b>
65	53	-	53	87	63	502	37	13	-	14	716	769	6,9
66	1	1	2	-	4	25	15	2	-	-	46	48	4,2
67	157	17	174	1	4	26	-	4	-	2	37	211	82,5
<b>K ATTIVITÀ IMMOBILIARI, NOLEGGIO, INFORMATICA, RICERCA, ALTRE ATTIVITÀ PROFESSIONALI ED IMPRENDITORIALI</b>	<b>1.404</b>	<b>62</b>	<b>1.466</b>	<b>6</b>	<b>9</b>	<b>222</b>	<b>2</b>	<b>447</b>	<b>17</b>	<b>22</b>	<b>725</b>	<b>2.191</b>	<b>66,9</b>
70	80	1	81	1	-	14	-	15	-	3	33	114	71,1
71	23	5	28	-	-	10	-	1	1	1	13	41	68,3
72	118	1	119	1	1	41	2	15	-	7	67	186	64,0
73	15	-	15	-	-	18	-	6	-	-	24	39	38,5
74	1.168	55	1.223	4	8	139	-	410	16	11	588	1.811	67,5
<b>M ISTRUZIONE</b>	<b>38</b>	<b>2</b>	<b>40</b>	<b>1</b>	<b>8</b>	<b>38</b>	<b>8</b>	<b>5</b>	<b>4</b>	<b>2</b>	<b>66</b>	<b>106</b>	<b>37,7</b>
80	38	2	40	1	8	38	8	5	4	2	66	106	37,7
<b>N SANITÀ E ALTRI SERVIZI SOCIALI</b>	<b>550</b>	<b>90</b>	<b>640</b>	<b>10</b>	<b>5</b>	<b>67</b>	<b>3</b>	<b>43</b>	<b>5</b>	<b>12</b>	<b>145</b>	<b>785</b>	<b>81,5</b>
85	550	90	640	10	5	67	3	43	5	12	145	785	81,5
<b>O ALTRI SERVIZI PUBBLICI, SOCIALI E PERSONALI</b>	<b>470</b>	<b>46</b>	<b>516</b>	<b>3</b>	<b>3</b>	<b>43</b>	<b>4</b>	<b>138</b>	<b>32</b>	<b>24</b>	<b>247</b>	<b>763</b>	<b>67,6</b>
90	7	-	7	-	-	1	-	5	-	-	6	13	53,8
92	178	26	204	3	3	28	2	37	9	23	105	309	66,0
93	285	20	305	-	-	14	2	96	23	1	136	441	69,2
<b>TOTALE</b>	<b>11.323</b>	<b>1.349</b>	<b>12.672</b>	<b>288</b>	<b>629</b>	<b>4.609</b>	<b>856</b>	<b>17.726</b>	<b>809</b>	<b>501</b>	<b>25.418</b>	<b>38.090</b>	<b>33,3</b>
di cui addetti alle unità locali:													
- dell'industria in senso stretto (a)	1.688	176	1.864	115	446	2.099	227	10.794	249	26	13.956	15.820	11,8
- dei servizi	7.744	1.044	8.788	157	171	2.168	572	3.915	347	454	7.784	16.572	53,0

**Tavola 3.35 segue - Addetti alle unità locali delle imprese per categoria posizionale, sesso, sezione, sottosezione e divisione di attività economica**

ATTIVITÀ ECONOMICHE	INDIPENDENTI			DIPENDENTI								Totale addetti	Indipendenti sul totale addetti	
	Imprenditori e soci di cooperativa	Familiari coadiuvanti	Totale	Dirigenti	Direttivi e quadri	Impiegati	Categorie speciali	Operai	Apprendisti	Altro personale	Totale			
FEMMINE														
A	AGRICOLTURA, CACCIA E SILVICOLTURA	22	6	28	-	-	21	-	4	-	-	25	53	52,8
01		21	6	27	-	-	19	-	4	-	-	23	50	54,0
02		1	-	1	-	-	2	-	-	-	-	2	3	33,3
B	PESCA, PISCICOLTURA E SERVIZI CONNESSI	1	-	1	-	-	-	-	-	-	-	-	1	100,0
05		1	-	1	-	-	-	-	-	-	-	-	1	100,0
C	ESTRAZIONE DI MINERALI	1	-	1	-	-	5	-	-	-	-	5	6	16,7
CA	ESTRAZIONE DI MINERALI ENERGETICI	-	-	-	-	-	-	-	-	-	-	-	-	-
10		-	-	-	-	-	-	-	-	-	-	-	-	-
11		-	-	-	-	-	-	-	-	-	-	-	-	-
12		-	-	-	-	-	-	-	-	-	-	-	-	-
CB	ESTRAZIONE DI MINERALI NON ENERGETICI	1	-	1	-	-	5	-	-	-	-	5	6	16,7
13		-	-	-	-	-	-	-	-	-	-	-	-	-
14		1	-	1	-	-	5	-	-	-	-	5	6	16,7
D	ATTIVITÀ MANIFATTURIERE	788	173	961	3	6	619	2	1.545	252	35	2.462	3.423	28,1
DA	INDUSTRIE ALIMENTARI, DELLE BEVANDE E DEL TABACCO	113	85	198	2	-	71	-	198	21	14	306	504	39,3
15		113	85	198	2	-	71	-	198	21	14	306	504	39,3
16		-	-	-	-	-	-	-	-	-	-	-	-	-
DB	INDUSTRIE TESSILI E DELL'ABBIGLIAMENTO	468	26	494	-	-	38	2	962	185	15	1.202	1.696	29,1
17		215	6	221	-	-	9	-	300	104	5	418	639	34,6
18		253	20	273	-	-	29	2	662	81	10	784	1.057	25,8
DC	INDUSTRIE CONCIARIE, FABBRICAZIONE DI PRODOTTI IN CUOIO, PELLE E SIMILARI	12	-	12	-	-	6	-	45	7	-	58	70	17,1
19		12	-	12	-	-	6	-	45	7	-	58	70	17,1
DD	INDUSTRIA DEL LEGNO E DEI PRODOTTI IN LEGNO	18	3	21	-	-	5	-	1	6	-	12	33	63,6
20		18	3	21	-	-	5	-	1	6	-	12	33	63,6
DE	FABBRICAZIONE DELLA PASTA-CARTA, DELLA CARTA E DEI PRODOTTI DI CARTA; STAMPA ED EDITORIA	36	10	46	-	1	24	-	76	12	-	113	159	28,9
21		12	1	13	-	-	8	-	37	4	-	49	62	21,0
22		24	9	33	-	1	16	-	39	8	-	64	97	34,0
DF	FABBRICAZIONE DI COKE, RAFFINERIE DI PETROLIO, TRATTAMENTO DEI COMBUSTIBILI NUCLEARI	-	-	-	-	-	1	-	-	-	-	1	1	-
23		-	-	-	-	-	1	-	-	-	-	1	1	-
DG	FABBRICAZIONE DI PRODOTTI CHIMICI E DI FIBRE SINTETICHE E ARTIFICIALI	4	-	4	-	3	74	-	22	-	-	99	103	3,9
24		4	-	4	-	3	74	-	22	-	-	99	103	3,9
DH	FABBRICAZIONE DI ARTICOLI IN GOMMA E MATERIE PLASTICHE	12	1	13	-	-	15	-	9	1	-	25	38	34,2
25		12	1	13	-	-	15	-	9	1	-	25	38	34,2
DI	FABBRICAZIONE DI PRODOTTI DELLA LAVORAZIONE DI MINERALI NON METALLIFERI	28	8	36	-	-	43	-	52	5	-	100	136	26,5
26		28	8	36	-	-	43	-	52	5	-	100	136	26,5
DJ	PRODUZIONE DI METALLO E FABBRICAZIONE DI PRODOTTI IN METALLO	23	14	37	1	2	235	-	117	3	-	358	395	9,4
27		-	1	1	1	2	118	-	43	-	-	164	165	0,6
28		23	13	36	-	-	117	-	74	3	-	194	230	15,7
DK	FABBRICAZIONE DI MACCHINE ED APPARECCHI MECCANICI, COMPRESI L'INSTALLAZIONE, IL MONTAGGIO, LA RIPARAZIONE E LA MANUTENZIONE	4	1	5	-	-	38	-	1	-	-	39	44	11,4
29		4	1	5	-	-	38	-	1	-	-	39	44	11,4

**Tavola 3.35 segue - Addetti alle unità locali delle imprese per categoria posizionale, sesso, sezione, sottosezione e divisione di attività economica**

ATTIVITÀ ECONOMICHE	INDIPENDENTI			DIPENDENTI								Totale addetti	Indipendenti sul totale addetti
	Imprenditori e soci di cooperativa	Familiari coadiuvanti	Totale	Dirigenti	Direttivi e quadri	Impiegati	Categorie speciali	Operai	Apprendisti	Altro personale	Totale		
<b>DL FABBRICAZIONE DI MACCHINE ELETTRICHE E DI APPARECCHIATURE ELETTRICHE ED OTTICHE</b>	<b>31</b>	<b>11</b>	<b>42</b>	-	-	<b>42</b>	-	<b>27</b>	<b>7</b>	<b>4</b>	<b>80</b>	<b>122</b>	<b>34,4</b>
30	1	-	1	-	-	-	-	-	-	-	-	1	100,0
31	7	4	11	-	-	16	-	-	1	-	17	28	39,3
32	7	1	8	-	-	12	-	15	2	-	29	37	21,6
33	16	6	22	-	-	14	-	12	4	4	34	56	39,3
<b>DM FABBRICAZIONE DI MEZZI DI TRASPORTO</b>	-	-	-	-	-	-	-	-	-	-	-	-	-
34	-	-	-	-	-	-	-	-	-	-	-	-	-
35	-	-	-	-	-	-	-	-	-	-	-	-	-
<b>DN ALTRE INDUSTRIE MANIFATTURIERE</b>	<b>39</b>	<b>14</b>	<b>53</b>	-	-	<b>27</b>	-	<b>35</b>	<b>5</b>	<b>2</b>	<b>69</b>	<b>122</b>	<b>43,4</b>
36	32	14	46	-	-	23	-	28	5	2	58	104	44,2
37	7	-	7	-	-	4	-	7	-	-	11	18	38,9
<b>E PRODUZIONE E DISTRIBUZIONE DI ENERGIA ELETTRICA, GAS E ACQUA</b>	<b>1</b>	<b>-</b>	<b>1</b>	-	<b>1</b>	<b>57</b>	-	<b>7</b>	-	-	<b>65</b>	<b>66</b>	<b>1,5</b>
40	1	-	1	-	1	56	-	7	-	-	64	65	1,5
41	-	-	-	-	-	1	-	-	-	-	1	1	-
<b>F COSTRUZIONI</b>	<b>69</b>	<b>44</b>	<b>113</b>	<b>1</b>	-	<b>178</b>	<b>1</b>	<b>73</b>	<b>1</b>	<b>7</b>	<b>261</b>	<b>374</b>	<b>30,2</b>
45	69	44	113	1	-	178	1	73	1	7	261	374	30,2
<b>G COMMERCIO ALL'INGROSSO E AL DETTAGLIO; RIPARAZIONE DI AUTOVEICOLI, MOTOCICLI E DI BENI PERSONALI E PER LA CASA</b>	<b>2.205</b>	<b>858</b>	<b>3.063</b>	<b>11</b>	<b>17</b>	<b>957</b>	<b>43</b>	<b>645</b>	<b>115</b>	<b>118</b>	<b>1.906</b>	<b>4.969</b>	<b>61,6</b>
50	92	62	154	-	-	130	-	21	1	1	153	307	50,2
51	173	52	225	3	3	245	2	92	13	12	370	595	37,8
52	1.940	744	2.684	8	14	582	41	532	101	105	1.383	4.067	66,0
<b>H ALBERGHI E RISTORANTI</b>	<b>474</b>	<b>310</b>	<b>784</b>	<b>1</b>	-	<b>89</b>	-	<b>404</b>	<b>64</b>	<b>76</b>	<b>634</b>	<b>1.418</b>	<b>55,3</b>
55	474	310	784	1	-	89	-	404	64	76	634	1.418	55,3
<b>I TRASPORTI, MAGAZZINAGGIO E COMUNICAZIONI</b>	<b>52</b>	<b>20</b>	<b>72</b>	-	<b>2</b>	<b>559</b>	<b>41</b>	<b>17</b>	<b>1</b>	<b>126</b>	<b>746</b>	<b>818</b>	<b>8,8</b>
60	29	16	45	-	-	81	41	7	1	1	131	176	25,6
61	-	-	-	-	-	-	-	-	-	-	-	-	-
62	-	-	-	-	-	-	-	-	-	-	-	-	-
63	18	4	22	-	1	76	-	5	-	-	82	104	21,2
64	5	-	5	-	1	402	-	5	-	125	533	538	0,9
<b>J INTERMEDIAZIONE MONETARIA E FINANZIARIA</b>	<b>72</b>	<b>19</b>	<b>91</b>	<b>5</b>	<b>4</b>	<b>364</b>	<b>8</b>	<b>17</b>	<b>7</b>	<b>19</b>	<b>424</b>	<b>515</b>	<b>17,7</b>
65	23	-	23	4	4	229	8	14	-	17	276	299	7,7
66	1	-	1	-	-	16	-	1	-	-	17	18	5,6
67	48	19	67	1	-	119	-	2	7	2	131	198	33,8
<b>K ATTIVITÀ IMMOBILIARI, NOLEGGIO, INFORMATICA, RICERCA, ALTRE ATTIVITÀ PROFESSIONALI ED IMPRENDITORIALI</b>	<b>541</b>	<b>64</b>	<b>605</b>	<b>1</b>	<b>1</b>	<b>540</b>	<b>5</b>	<b>289</b>	<b>27</b>	<b>36</b>	<b>899</b>	<b>1.504</b>	<b>40,2</b>
70	26	1	27	-	-	21	-	-	-	-	21	48	56,3
71	11	1	12	-	-	6	-	-	-	1	7	19	63,2
72	79	3	82	-	-	80	4	10	5	6	105	187	43,9
73	2	-	2	-	-	17	-	4	-	-	21	23	8,7
74	423	59	482	1	1	416	1	275	22	29	745	1.227	39,3
<b>M ISTRUZIONE</b>	<b>25</b>	<b>3</b>	<b>28</b>	-	<b>1</b>	<b>22</b>	<b>14</b>	<b>5</b>	<b>2</b>	<b>5</b>	<b>49</b>	<b>77</b>	<b>36,4</b>
80	25	3	28	-	1	22	14	5	2	5	49	77	36,4
<b>N SANITÀ E ALTRI SERVIZI SOCIALI</b>	<b>160</b>	<b>32</b>	<b>192</b>	<b>5</b>	<b>9</b>	<b>225</b>	<b>9</b>	<b>142</b>	<b>15</b>	<b>52</b>	<b>457</b>	<b>649</b>	<b>29,6</b>
85	160	32	192	5	9	225	9	142	15	52	457	649	29,6
<b>O ALTRI SERVIZI PUBBLICI, SOCIALI E PERSONALI</b>	<b>632</b>	<b>59</b>	<b>691</b>	<b>3</b>	-	<b>54</b>	<b>23</b>	<b>238</b>	<b>156</b>	<b>13</b>	<b>487</b>	<b>1.178</b>	<b>58,7</b>
90	1	-	1	-	-	-	-	-	-	-	-	1	100,0
92	77	10	87	1	-	36	23	11	-	2	73	160	54,4
93	554	49	603	2	-	18	-	227	156	11	414	1.017	59,3
<b>TOTALE</b>	<b>5.043</b>	<b>1.588</b>	<b>6.631</b>	<b>30</b>	<b>41</b>	<b>3.690</b>	<b>146</b>	<b>3.386</b>	<b>640</b>	<b>487</b>	<b>8.420</b>	<b>15.051</b>	<b>44,1</b>
di cui addetti alle unità locali:													
- dell'industria in senso stretto (a)	790	173	963	3	7	681	2	1.552	252	35	2.532	3.495	27,6
- dei servizi	4.161	1.365	5.526	26	34	2.810	143	1.757	387	445	5.602	11.128	49,7

(a) Comprende le sezioni di attività: C - Estrazione di minerali; D - Attività manifatturiere; E - Produzione e distribuzione di energia elettrica, gas e acqua

**Tavola 3.36 - Addetti alle unità locali delle istituzioni per categoria posizionale, sesso e forma istituzionale (a)**

FORME ISTITUZIONALI	Dirigenti e as- similati	Direttivi e as- similati	Funzionari e assimilati	Collaboratori e assimilati	Assistenti e assimilati	Operatori e assimilati	Coadiutori e assimilati	Addetti ai ser- vizi ausiliari e assimilati	Totale	Personale vo- lontario
<b>MASCHI E FEMMINE</b>										
Ministero o organo costituzionale	23	224	34	2.380	1.774	702	610	976	6.723	40
Ente locale (regione, provincia, comune)	33	56	107	143	838	675	323	541	2.716	151
Comunità montana	4	1	1	21	2	67	1	119	216	-
Ente sanitario pubblico	587	50	100	230	896	525	146	409	2.943	15
Ente di previdenza	14	4	10	39	179	8	25	6	285	-
Ente economico o ente di ricerca	12	1	15	27	57	16	28	10	166	-
Ente di assistenza, culturale, sportivo	6	3	5	4	35	18	6	17	94	296
Associazione riconosciuta o fondazione	42	31	7	58	78	28	9	45	298	693
Associazione non riconosciuta	65	10	11	20	166	24	25	29	350	731
Altra forma	5	4	10	38	18	21	12	5	113	-
<b>TOTALE</b>	<b>791</b>	<b>384</b>	<b>300</b>	<b>2.960</b>	<b>4.043</b>	<b>2.084</b>	<b>1.185</b>	<b>2.157</b>	<b>13.904</b>	<b>1.926</b>
di cui addetti alle unità locali:										
- delle istituzioni pubbliche	684	343	282	2.882	3.799	2.032	1.151	2.083	13.256	502
- delle istituzioni sociali private	107	41	18	78	244	52	34	74	648	1.424
<b>MASCHI</b>										
Ministero o organo costituzionale	18	92	20	725	421	372	395	363	2.406	15
Ente locale (regione, provincia, comune)	28	42	74	84	447	517	247	339	1.778	91
Comunità montana	3	1	-	15	1	66	1	119	206	-
Ente sanitario pubblico	460	20	32	72	249	181	77	161	1.252	8
Ente di previdenza	8	4	8	16	96	4	14	3	153	-
Ente economico o ente di ricerca	11	-	9	10	29	8	12	7	86	-
Ente di assistenza, culturale, sportivo	6	3	3	1	27	13	4	3	60	284
Associazione riconosciuta o fondazione	36	19	3	47	29	9	2	10	155	495
Associazione non riconosciuta	54	5	9	11	97	16	17	17	226	541
Altra forma	5	3	9	23	15	17	9	3	84	-
<b>TOTALE</b>	<b>629</b>	<b>189</b>	<b>167</b>	<b>1.004</b>	<b>1.411</b>	<b>1.203</b>	<b>778</b>	<b>1.025</b>	<b>6.406</b>	<b>1.434</b>
di cui addetti alle unità locali:										
- delle istituzioni pubbliche	539	165	155	946	1.285	1.178	759	998	6.025	398
- delle istituzioni sociali private	90	24	12	58	126	25	19	27	381	1.036
<b>FEMMINE</b>										
Ministero o organo costituzionale	5	132	14	1.655	1.353	330	215	613	4.317	25
Ente locale (regione, provincia, comune)	5	14	33	59	391	158	76	202	938	60
Comunità montana	1	-	1	6	1	1	-	-	10	-
Ente sanitario pubblico	127	30	68	158	647	344	69	248	1.691	7
Ente di previdenza	6	-	2	23	83	4	11	3	132	-
Ente economico o ente di ricerca	1	1	6	17	28	8	16	3	80	-
Ente di assistenza, culturale, sportivo	-	-	2	3	8	5	2	14	34	12
Associazione riconosciuta o fondazione	6	12	4	11	49	19	7	35	143	198
Associazione non riconosciuta	11	5	2	9	69	8	8	12	124	190
Altra forma	-	1	1	15	3	4	3	2	29	-
<b>TOTALE</b>	<b>162</b>	<b>195</b>	<b>133</b>	<b>1.956</b>	<b>2.632</b>	<b>881</b>	<b>407</b>	<b>1.132</b>	<b>7.498</b>	<b>492</b>
di cui addetti alle unità locali:										
- delle istituzioni pubbliche	145	178	127	1.936	2.514	854	392	1.085	7.231	104
- delle istituzioni sociali private	17	17	6	20	118	27	15	47	267	388

(a) Riferita a quella delle istituzioni da cui dipendono



## CAPITOLO 4 - DATI COMUNALI

**Tavola 4.1 - Imprese, istituzioni, unità locali e addetti per comune**

COMUNI	DATI ASSOLUTI						COMPOSIZIONE PERCENTUALE						
	IMPRESE		ISTITUZIONI		UNITÀ LOCALI DELLE IMPRESE E DELLE ISTITUZIONI		IMPRESE		ISTITUZIONI		UNITÀ LOCALI DELLE IMPRESE E DELLE ISTITUZIONI		
	N.	Addetti	N.	Addetti	N.	Addetti	N.	Addetti	N.	Addetti	N.	Addetti	
001	Acquasparta	277	705	2	44	309	847	2,3	1,7	0,7	0,7	2,1	1,3
002	Allerona	101	254	5	14	134	413	0,8	0,6	1,7	0,2	0,9	0,6
003	Alviano	68	186	6	23	89	257	0,6	0,4	2,1	0,4	0,6	0,4
004	Amelia	599	2.126	13	606	741	2.853	5,0	5,0	4,5	9,6	5,0	4,3
005	Arrone	135	332	1	34	159	467	1,1	0,8	0,3	0,5	1,1	0,7
006	Attigliano	104	333	3	16	137	473	0,9	0,8	1,0	0,3	0,9	0,7
033	Avigliano Umbro	176	313	8	26	215	488	1,5	0,7	2,8	0,4	1,5	0,7
007	Baschi	145	468	4	23	185	555	1,2	1,1	1,4	0,4	1,3	0,8
008	Calvi dell'Umbria	107	241	3	29	130	315	0,9	0,6	1,0	0,5	0,9	0,5
009	Castel Giorgio	143	268	6	20	172	329	1,2	0,6	2,1	0,3	1,2	0,5
010	Castel Viscardo	153	470	2	24	172	545	1,3	1,1	0,7	0,4	1,2	0,8
011	Fabro	199	588	4	14	267	842	1,6	1,4	1,4	0,2	1,8	1,3
012	Ferentillo	104	227	3	29	125	306	0,9	0,5	1,0	0,5	0,8	0,5
013	Ficulles	102	241	2	32	134	290	0,8	0,6	0,7	0,5	0,9	0,4
014	Giove	92	254	5	15	119	356	0,8	0,6	1,7	0,2	0,8	0,5
015	Guardea	146	245	10	102	181	415	1,2	0,6	3,5	1,6	1,2	0,6
016	Lugnano in Teverina	105	256	4	57	135	355	0,9	0,6	1,4	0,9	0,9	0,5
017	Montecastrilli	263	881	6	31	317	1.033	2,2	2,1	2,1	0,5	2,1	1,5
018	Montecchio	105	287	4	24	134	353	0,9	0,7	1,4	0,4	0,9	0,5
019	Montefranco	78	235	1	18	93	292	0,6	0,6	0,3	0,3	0,6	0,4
020	Montegabbione	76	206	2	12	104	231	0,6	0,5	0,7	0,2	0,7	0,3
021	Monteleone d'Orvieto	82	201	3	13	119	217	0,7	0,5	1,0	0,2	0,8	0,3
022	Narni	1.007	4.595	17	212	1.232	6.861	8,3	10,9	5,9	3,4	8,3	10,2
023	Orvieto	1.508	5.138	30	730	1.875	7.328	12,5	12,1	10,4	11,6	12,7	10,9
024	Otricoli	121	268	8	16	143	334	1,0	0,6	2,8	0,3	1,0	0,5
025	Parrano	29	72	3	14	49	104	0,2	0,2	1,0	0,2	0,3	0,2
026	Penna in Teverina	62	116	5	9	85	127	0,5	0,3	1,7	0,1	0,6	0,2
027	Polino	10	16	2	6	16	27	0,1	..	0,7	0,1	0,1	..
028	Porano	69	134	2	12	84	175	0,6	0,3	0,7	0,2	0,6	0,3
029	San Gemini	218	689	5	43	261	1.214	1,8	1,6	1,7	0,7	1,8	1,8
030	San Venanzo	130	427	6	155	184	697	1,1	1,0	2,1	2,5	1,2	1,0
031	Stroncone	171	742	1	38	187	887	1,4	1,8	0,3	0,6	1,3	1,3
032	Terni	5.384	20.803	113	3.862	6.507	37.059	44,6	49,2	39,1	61,3	44,0	55,3
<b>TOTALE</b>		<b>12.069</b>	<b>42.317</b>	<b>289</b>	<b>6.303</b>	<b>14.794</b>	<b>67.045</b>	<b>100,0</b>	<b>100,0</b>	<b>100,0</b>	<b>100,0</b>	<b>100,0</b>	<b>100,0</b>
<b>TIPO DI COMUNE</b>													
- Comune capoluogo		5.384	20.803	113	3.862	6.507	37.059	44,6	49,2	39,1	61,3	44,0	55,3
- Altri comuni		6.685	21.514	176	2.441	8.287	29.986	55,4	50,8	60,9	38,7	56,0	44,7
<b>TOTALE</b>		<b>12.069</b>	<b>42.317</b>	<b>289</b>	<b>6.303</b>	<b>14.794</b>	<b>67.045</b>	<b>100,0</b>	<b>100,0</b>	<b>100,0</b>	<b>100,0</b>	<b>100,0</b>	<b>100,0</b>

**Tavola 4.2 - Imprese, istituzioni, unità locali, addetti e popolazione residente per comune**

COMUNI	UNITÀ LOCALI												Popolazione residente (a)	Addetti ogni 100 abitanti
	DELLE IMPRESE										DELLE ISTITUZIONI			
	IMPRESE		Istituzioni	TOTALE		DI CUI ARTIGIANE		DELLE ISTITUZIONI		TOTALE				
	Totale	Di cui artigiane		N.	Addetti	N.	Addetti	N.	Addetti	N.	Addetti			
001	Acquasparta	277	73	2	297	725	76	190	12	122	309	847	4.431	19,1
002	Allerona	101	44	5	118	328	48	109	16	85	134	413	1.818	22,7
003	Alviano	68	29	6	78	203	30	94	11	54	89	257	1.398	18,4
004	Amelia	599	245	13	688	2.248	257	691	53	605	741	2.853	11.207	25,5
005	Arrone	135	49	1	147	357	53	119	12	110	159	467	2.748	17,0
006	Attigliano	104	56	3	126	420	67	190	11	53	137	473	1.663	28,4
033	Avigliano Umbro	176	104	8	193	397	105	190	22	91	215	488	2.315	21,1
007	Baschi	145	59	4	169	483	65	186	16	72	185	555	2.701	20,5
008	Calvi dell'Umbria	107	41	3	121	254	43	115	9	61	130	315	1.823	17,3
009	Castel Giorgio	143	60	6	152	282	60	97	20	47	172	329	2.233	14,7
010	Castel Viscardo	153	65	2	162	487	68	220	10	58	172	545	2.830	19,3
011	Fabro	199	78	4	242	762	86	197	25	80	267	842	2.807	30,0
012	Ferentillo	104	37	3	119	244	38	70	6	62	125	306	2.005	15,3
013	Ficulle	102	54	2	120	217	65	120	14	73	134	290	1.668	17,4
014	Giove	92	45	5	106	300	48	109	13	56	119	356	1.666	21,4
015	Guardea	146	73	10	162	263	76	134	19	152	181	415	1.709	24,3
016	Lugnano in Teverina	105	62	4	125	284	65	168	10	71	135	355	1.600	22,2
017	Montecastrilli	263	151	6	283	879	159	435	34	154	317	1.033	4.350	23,7
018	Montecchio	105	31	4	124	292	36	100	10	61	134	353	1.777	19,9
019	Montefranco	78	22	1	89	262	25	58	4	30	93	292	1.227	23,8
020	Montegabbione	76	40	2	92	196	47	81	12	35	104	231	1.264	18,3
021	Monteleone d'Orvieto	82	51	3	106	179	63	112	13	38	119	217	1.607	13,5
022	Narni	1.007	354	17	1.124	5.935	362	1.002	108	926	1.232	6.861	20.439	33,6
023	Orvieto	1.508	484	30	1.704	5.670	520	1.362	171	1.658	1.875	7.328	21.419	34,2
024	Otricoli	121	46	8	131	275	49	80	12	59	143	334	1.775	18,8
025	Parrano	29	12	3	41	85	16	37	8	19	49	104	622	16,7
026	Penna in Teverina	62	29	5	76	111	35	50	9	16	85	127	1.006	12,6
027	Polino	10	2	2	12	17	2	3	4	10	16	27	300	9,0
028	Porano	69	35	2	77	132	36	63	7	43	84	175	1.591	11,0
029	San Gemini	218	71	5	243	1.102	74	191	18	112	261	1.214	4.226	28,7
030	San Venanzo	130	67	6	158	475	76	216	26	222	184	697	2.325	30,0
031	Stroncone	171	61	1	181	792	62	210	6	95	187	887	4.252	20,9
032	Terni	5.384	1.561	113	6.034	28.485	1.632	4.178	473	8.574	6.507	37.059	108.248	34,2
<b>TOTALE</b>	<b>12.069</b>	<b>4.191</b>	<b>289</b>	<b>13.600</b>	<b>53.141</b>	<b>4.444</b>	<b>11.177</b>	<b>1.194</b>	<b>13.904</b>	<b>14.794</b>	<b>67.045</b>	<b>223.050</b>	<b>30,1</b>	
DATI ASSOLUTI														
- Comune capoluogo	5.384	1.561	113	6.034	28.485	1.632	4.178	473	8.574	6.507	37.059	108.248		
- Altri comuni	6.685	2.630	176	7.566	24.656	2.812	6.999	721	5.330	8.287	29.986	114.802		
<b>TOTALE</b>	<b>12.069</b>	<b>4.191</b>	<b>289</b>	<b>13.600</b>	<b>53.141</b>	<b>4.444</b>	<b>11.177</b>	<b>1.194</b>	<b>13.904</b>	<b>14.794</b>	<b>67.045</b>	<b>223.050</b>		
COMPOSIZIONE PERCENTUALE														
- Comune capoluogo	44,6	37,2	39,1	44,4	53,6	36,7	37,4	39,6	61,7	44,0	55,3	48,5		
- Altri comuni	55,4	62,8	60,9	55,6	46,4	63,3	62,6	60,4	38,3	56,0	44,7	51,5		
<b>TOTALE</b>	<b>100,0</b>	<b>100,0</b>	<b>100,0</b>	<b>100,0</b>	<b>100,0</b>	<b>100,0</b>	<b>100,0</b>	<b>100,0</b>	<b>100,0</b>	<b>100,0</b>	<b>100,0</b>	<b>100,0</b>		

(a) Cfr: Istat "13 Censimento generale della popolazione - 20 ottobre 1991 - Popolazione legale", 1993

**Tavola 4.3 - Addetti alle unità locali delle imprese e delle istituzioni distinti tra indipendenti e dipendenti, per sesso e per comune**


COMUNI	DIPENDENTI								M/MFx100	
	INDIPENDENTI		DALLE IMPRESE		DALLE ISTITUZIONI		ADDETTI			
	MF	M	MF	M	MF	M	MF	M		
001	Acquasparta	398	269	327	223	122	54	847	546	64,5
002	Allerona	172	104	156	130	85	34	413	268	64,9
003	Alviano	102	73	101	36	54	26	257	135	52,5
004	Amelia	985	638	1.263	866	605	272	2.853	1.776	62,3
005	Arrone	213	127	144	111	110	47	467	285	61,0
006	Attigliano	159	79	261	153	53	17	473	249	52,6
033	Avigliano Umbro	242	176	155	112	91	43	488	331	67,8
007	Baschi	259	191	224	183	72	32	555	406	73,2
008	Calvi dell'Umbria	170	127	84	59	61	31	315	217	68,9
009	Castel Giorgio	210	141	72	52	47	24	329	217	66,0
010	Castel Viscardo	240	153	247	132	58	27	545	312	57,2
011	Fabro	294	203	468	325	80	30	842	558	66,3
012	Ferentillo	152	101	92	73	62	25	306	199	65,0
013	Ficulle	150	106	67	46	73	28	290	180	62,1
014	Giove	152	88	148	93	56	21	356	202	56,7
015	Guardea	207	142	56	36	152	111	415	289	69,6
016	Lugnano in Teverina	155	92	129	58	71	46	355	196	55,2
017	Montecastrilli	410	277	469	259	154	52	1.033	588	56,9
018	Montecchio	178	107	114	57	61	24	353	188	53,3
019	Montefranco	129	83	133	89	30	14	292	186	63,7
020	Montegabbione	111	67	85	61	35	15	231	143	61,9
021	Monteleone d'Orvieto	112	69	67	50	38	19	217	138	63,6
022	Narni	1.567	1.007	4.368	3.714	926	357	6.861	5.078	74,0
023	Orvieto	2.282	1.590	3.388	2.305	1.658	857	7.328	4.752	64,8
024	Otricoli	176	118	99	58	59	17	334	193	57,8
025	Parrano	47	29	38	23	19	8	104	60	57,7
026	Penna in Teverina	89	53	22	18	16	5	127	76	59,8
027	Polino	15	10	2	2	10	4	27	16	59,3
028	Porano	88	59	44	36	43	18	175	113	64,6
029	San Gemini	350	228	752	626	112	41	1.214	895	73,7
030	San Venanzo	229	136	246	142	222	167	697	445	63,8
031	Stroncone	313	202	479	329	95	45	887	576	64,9
032	Terni	8.947	5.827	19.538	14.961	8.574	3.895	37.059	24.683	66,6
<b>TOTALE</b>		<b>19.303</b>	<b>12.672</b>	<b>33.838</b>	<b>25.418</b>	<b>13.904</b>	<b>6.406</b>	<b>67.045</b>	<b>44.496</b>	<b>66,4</b>
TIPO DI COMUNE										
	- Comune capoluogo	8.947	5.827	19.538	14.961	8.574	3.895	37.059	24.683	66,6
	- Altri comuni	10.356	6.845	14.300	10.457	5.330	2.511	29.986	19.813	66,1
<b>TOTALE</b>		<b>19.303</b>	<b>12.672</b>	<b>33.838</b>	<b>25.418</b>	<b>13.904</b>	<b>6.406</b>	<b>67.045</b>	<b>44.496</b>	<b>66,4</b>

**Tavola 4.4 - Addetti alle unità locali delle imprese e delle Istituzioni per comune**

COMUNI	DATI ASSOLUTI				COMPOSIZIONE PERCENTUALE					
	DIPENDENTI			Totale ad- detti	DIPENDENTI			Totale ad- detti	Popolazione residente (a)	Addetti ogni 100 abitanti
	Indipendenti	Dalle unità locali delle imprese	Dalle unità locali delle istituzioni		Indipendenti	Dalle unità locali delle imprese	Dalle unità locali delle istituzioni			
001 Acquasparta	398	327	122	847	2,1	1,0	0,9	1,3	4.431	19,1
002 Allerona	172	156	85	413	0,9	0,5	0,6	0,6	1.818	22,7
003 Alviano	102	101	54	257	0,5	0,3	0,4	0,4	1.398	18,4
004 Amelia	985	1.263	605	2.853	5,1	3,7	4,4	4,3	11.207	25,5
005 Arrone	213	144	110	467	1,1	0,4	0,8	0,7	2.748	17,0
006 Attigliano	159	261	53	473	0,8	0,8	0,4	0,7	1.663	28,4
033 Avigliano Umbro	242	155	91	488	1,3	0,5	0,7	0,7	2.315	21,1
007 Baschi	259	224	72	555	1,3	0,7	0,5	0,8	2.701	20,5
008 Calvi dell'Umbria	170	84	61	315	0,9	0,2	0,4	0,5	1.823	17,3
009 Castel Giorgio	210	72	47	329	1,1	0,2	0,3	0,5	2.233	14,7
010 Castel Viscardo	240	247	58	545	1,2	0,7	0,4	0,8	2.830	19,3
011 Fabro	294	468	80	842	1,5	1,4	0,6	1,3	2.807	30,0
012 Ferentillo	152	92	62	306	0,8	0,3	0,4	0,5	2.005	15,3
013 Ficule	150	67	73	290	0,8	0,2	0,5	0,4	1.668	17,4
014 Giove	152	148	56	356	0,8	0,4	0,4	0,5	1.666	21,4
015 Guardea	207	56	152	415	1,1	0,2	1,1	0,6	1.709	24,3
016 Lugnano in Teverina	155	129	71	355	0,8	0,4	0,5	0,5	1.600	22,2
017 Montecastrilli	410	469	154	1.033	2,1	1,4	1,1	1,5	4.350	23,7
018 Montecchio	178	114	61	353	0,9	0,3	0,4	0,5	1.777	19,9
019 Montefranco	129	133	30	292	0,7	0,4	0,2	0,4	1.227	23,8
020 Montegabbione	111	85	35	231	0,6	0,3	0,3	0,3	1.264	18,3
021 Monteleone d'Orvieto	112	67	38	217	0,6	0,2	0,3	0,3	1.607	13,5
022 Nami	1.567	4.368	926	6.861	8,1	12,9	6,7	10,2	20.439	33,6
023 Orvieto	2.282	3.388	1.658	7.328	11,8	10,0	11,9	10,9	21.419	34,2
024 Otricoli	176	99	59	334	0,9	0,3	0,4	0,5	1.775	18,8
025 Parrano	47	38	19	104	0,2	0,1	0,1	0,2	622	16,7
026 Penna in Teverina	89	22	16	127	0,5	0,1	0,1	0,2	1.006	12,6
027 Polino	15	2	10	27	0,1	..	0,1	..	300	9,0
028 Porano	88	44	43	175	0,5	0,1	0,3	0,3	1.591	11,0
029 San Gemini	350	752	112	1.214	1,8	2,2	0,8	1,8	4.226	28,7
030 San Venanzo	229	246	222	697	1,2	0,7	1,6	1,0	2.325	30,0
031 Stroncone	313	479	95	887	1,6	1,4	0,7	1,3	4.252	20,9
032 Terni	8.947	19.538	8.574	37.059	46,4	57,7	61,7	55,3	108.248	34,2
<b>TOTALE</b>	<b>19.303</b>	<b>33.838</b>	<b>13.904</b>	<b>67.045</b>	<b>100,0</b>	<b>100,0</b>	<b>100,0</b>	<b>100,0</b>	<b>223.050</b>	<b>30,1</b>
<b>TIPO DI COMUNE</b>										
- Comune capoluogo	8.947	19.538	8.574	37.059	46,4	57,7	61,7	55,3	108.248	34,2
- Altri comuni	10.356	14.300	5.330	29.986	53,6	42,3	38,3	44,7	114.802	26,1
<b>TOTALE</b>	<b>19.303</b>	<b>33.838</b>	<b>13.904</b>	<b>67.045</b>	<b>100,0</b>	<b>100,0</b>	<b>100,0</b>	<b>100,0</b>	<b>223.050</b>	<b>30,1</b>

(a) Cfr: Istat "13 Censimento generale della popolazione - 20 ottobre 1991 - Popolazione legale", 1993

# Appendice



**A - SCHEMI DELLE TAVOLE DISPONIBILI**  
(dietro richiesta)

**DATI PROVINCIALI**

**Le imprese**

**Tavola 1 - Imprese, unità locali dipendenti e addetti alle imprese per classe di addetti e sezione di attività economica**

ATTIVITÀ ECONOMICHE DELLE IMPRESE	CLASSI DI ADDETTI ALLE IMPRESE									Totale
	1 - 5	6 - 9	10 - 19	20 - 49	50 - 99	100 - 199	200 - 499	500 - 999	1000 e più	
IMPRESE										
UNITÀ LOCALI DIPENDENTI										
ADDETTI ALLE IMPRESE										

**Tavola 2 - Imprese e unità locali dipendenti secondo la diffusione territoriale per sezione, sottosezione, divisione e gruppo di attività economica, classe di addetti e forma giuridica dell'impresa**

ATTIVITÀ ECONOMICHE CLASSI DI ADDETTI FORME GIURIDICHE	IMPRESE PLURILocalizzate										
	TOTALE		IMPRESE UNILocalizzate				UNITÀ LOCALI DIPENDENTI				
							IN PROVINCIA		FUORI PROVINCIA		
	Imprese	Addetti	N.	Addetti	N.	Addetti	Totale	N.	Addetti	N.	Addetti

**Tavola 3 - Imprese e addetti secondo il numero di attività economiche esercitate per sezione, sottosezione, divisione e gruppo di attività economica principale, classe di addetti e tipo di comune**

ATTIVITÀ ECONOMICHE CLASSI DI ADDETTI TIPO DI COMUNE	IMPRESE CHE ESERCITANO DUE O PIÙ ATTIVITÀ									
	IMPRESE CHE ESERCITANO UNA SOLA ATTIVITÀ		NELLA STESSA SEZIONE DI ATTIVITÀ		IN ALTRA SEZIONE DI ATTIVITÀ		TOTALE		TOTALE	
			N.	Addetti	N.	Addetti	N.	Addetti	N.	Addetti

**Tavola 4 - Imprese e addetti per diffusione internazionale, sezione, sottosezione, divisione e gruppo di attività economica, classe di addetti e tipo di comune**

ATTIVITÀ ECONOMICHE CLASSI DI ADDETTI TIPO DI COMUNE	IMPRESE CON UFFICI, STABILIMENTI, DEPOSITI										
	ALL'ESTERO										TOTALE
	SOLO IN PAESI CEE		SOLO IN ALTRI PAESI		IN PAESI CEE E ALTRI PAESI		SOLO IN ITALIA		TOTALE		
	N.	Addetti	N.	Addetti	N.	Addetti	N.	Addetti	N.	Addetti	N.

**Tavola 5 - Imprese con attività di importazione ed esportazione secondo l'area geografica di origine/destinazione dei prodotti per sezione, sottosezione, divisione e gruppo di attività economica, classe di addetti e tipo di comune**

ATTIVITÀ ECONOMICHE CLASSI DI ADDETTI TIPO DI COMUNE	IMPRESE IMPORTATRICI ED ESPORTATRICI				IMPRESE IMPORTATRICI			IMPRESE ESPORTATRICI			
	Totale	Importatrici ed esporta- trici	Solo importatrici	Solo esportatrici	Da Paesi CEE ed altri	Solo da Paesi CEE	Solo da altri Paesi	Totale	In Paesi CEE ed altri	Solo in Paesi CEE	Solo in altri Paesi

**Tavola 6 - Imprese artigiane per classe di addetti, sezione, sottosezione, divisione, gruppo di attività economica e tipo di comune**

ATTIVITÀ ECONOMICHE TIPO DI COMUNE	CLASSI DI ADDETTI								Totale im- prese arti- giane	Totale im- prese	% imprese artigiane sul totale im- prese
	1	2	3	4	5	6 - 9	10 e più				

**Tavola 7 - Addetti alle imprese artigiane per classe di addetti e sezione, sottosezione, divisione e gruppo di attività economica**

ATTIVITÀ ECONOMICHE	CLASSI DI ADDETTI								Totale ad- detti alle im- prese arti- giane	Totale ad- detti	% addetti im- prese arti- giane sul to- tale addetti imprese
	1	2	3	4	5	6 - 9	10 e più				

## Le istituzioni

**Tavola 8 - Istituzioni e unità locali dipendenti secondo la diffusione territoriale per forma istituzionale e tipo di comune**

FORME ISTITUZIONALI TIPO DI COMUNE	ISTITUZIONI A DIFFUSIONE									
	COMUNALE		PROVINCIALE		REGIONALE		NAZIONALE		TOTALE	
	DI CUI PLURILocalizzate									
	Istituzioni	Unità locali	Istituzioni	Unità locali	Istituzioni	Unità locali	Istituzioni	Unità locali	Istituzioni	Unità locali

**Tavola 9 - Istituzioni e addetti secondo il numero di unità locali per forma istituzionale e tipo di comune**

FORME ISTITUZIONALI TIPO DI COMUNE	ISTITUZIONI PLURILocalizzate con unità locali											
	ISTITUZIONI UNILocalizzate		2		3		4		5 E PIÙ		TOTALE	
	N.	Addetti	N.	Addetti	N.	Addetti	N.	Addetti	N.	Addetti	N.	Addetti



**Tavola 10 - Istituzioni e addetti che utilizzano attrezzature informatiche, beni capitali in leasing, che sono consorziate o associate con altre strutture (imprese o istituzioni) per forma istituzionale e tipo di comune**

FORME ISTITUZIONALI TIPO DI COMUNE	TOTALE		CON UTILIZZO DI ATTREZZA- TURE INFORMATICHE		CON UTILIZZO DI BENI CAPITALI IN LEASING		CONSORZIATE O ASSOCIATE TEMPORANEAMENTE	
	N.	Addetti	N.	Addetti	N.	Addetti	N.	Addetti

## Le unità locali

**Tavola 11 - Unità locali delle imprese e delle istituzioni per classe di addetti, sezione, sottosezione, divisione, gruppo di attività economica e tipo di comune**

ATTIVITÀ ECONOMICHE TIPO DI COMUNE	CLASSI DI ADDETTI										Unità locali senza addetti	Totale
	1	2	3 - 5	6 - 9	10 - 19	20 - 49	50 - 99	100 - 199	200 - 499	500 - 999		

**Tavola 12 - Addetti alle unità locali delle imprese e delle istituzioni per classe di addetti, sezione, sottosezione, divisione, gruppo di attività economica e tipo di comune**

ATTIVITÀ ECONOMICHE TIPO DI COMUNE	CLASSI DI ADDETTI										Totale
	1	2	3 - 5	6 - 9	10 - 19	20 - 49	50 - 99	100 - 199	200 - 499	500 - 999	

**Tavola 13 - Unità locali delle imprese e delle istituzioni per tipo di unità locale, sezione, sottosezione, divisione e gruppo di attività economica, classe di addetti e tipo di comune**

ATTIVITÀ ECONOMICHE CLASSI DI ADDETTI TIPO DI COMUNE	UNITÀ LOCALI									Totale
	OPERATIVE DELLE			AMMINISTRATIVO/GESTIONALI DELLE			TOTALE			
	Imprese	Istituzioni	Totale	Imprese	Istituzioni	Totale	Imprese	Istituzioni	Totale	

**Tavola 14 - Addetti alle unità locali delle imprese e delle istituzioni per tipo di unità locale, sezione, sottosezione, divisione e gruppo di attività economica, classe di addetti e tipo di comune**

ATTIVITÀ ECONOMICHE CLASSI DI ADDETTI TIPO DI COMUNE	ADDETTI ALLE UNITÀ LOCALI								
	OPERATIVE DELLE			AMMINISTRATIVO/GESTIONALI DELLE			TOTALE		
	Imprese	Istituzioni	Totale	Imprese	Istituzioni	Totale	Imprese	Istituzioni	Totale

**Tavola 15 - Unità locali dipendenti da imprese e istituzioni plurilocalizzate e relativi addetti secondo la provincia della sede d'impresa o d'istituzione**

PROVINCE SEDI DI IMPRESA O DI ISTITUZIONE	UNITÀ LOCALI DELLE IMPRESE								UNITÀ LOCALI DELLE ISTITUZIONI		TOTALE	
	INDUSTRIALI		DEI SERVIZI		TOTALE		N.	Addetti	N.	Addetti	N.	Addetti
	N.	Addetti	N.	Addetti	N.	Addetti						

**Tavola 16 - Unità locali delle imprese e delle istituzioni e relativi addetti per classe di superficie coperta, sezione, sottosezione, divisione e gruppo di attività economica, classe di addetti e tipo di comune**

ATTIVITÀ ECONOMICHE CLASSI DI ADDETTI TIPO DI COMUNE	CLASSI DI SUPERFICIE COPERTA (mq)										UNITÀ LOCALI CON SUPERFICIE NON INDICATA	
	1 - 50		51 - 100		101 - 200		201 - 500		501 E PIÙ			
	N.	Addetti	N.	Addetti	N.	Addetti	N.	Addetti	N.	Addetti	N.	Addetti

**Tavola 17 - Unità locali delle imprese e delle istituzioni e relativa superficie coperta per classe di superficie, sezione, sottosezione, divisione e gruppo di attività economica, classe di addetti e tipo di comune**

ATTIVITÀ ECONOMICHE CLASSI DI ADDETTI TIPO DI COMUNE	CLASSI DI SUPERFICIE COPERTA (mq)					TOTALE	Unità locali con superfic- ie non indicata				
	1 - 50		51 - 100		101 - 200			201 - 500		501 E PIÙ	
	N.	Superficie	N.	Superficie	N.	Superficie		N.	Superficie	N.	Superficie

**Tavola 18 - Unità locali delle imprese e delle istituzioni e relativi addetti per classe di superficie non coperta, sezione, sottosezione, divisione e gruppo di attività economica, classe di addetti e tipo di comune**

ATTIVITÀ ECONOMICHE CLASSI DI ADDETTI TIPO DI COMUNE	CLASSI DI SUPERFICIE NON COPERTA (mq)										UNITÀ LOCALI CON SUPERFICIE NON INDICATA	
	1 - 50		51 - 100		101 - 200		201 - 500		501 E PIÙ			
	N.	Addetti	N.	Addetti	N.	Addetti	N.	Addetti	N.	Addetti	N.	Addetti

**Tavola 19 - Unità locali delle imprese e delle istituzioni e relativa superficie non coperta per classe di superficie, sezione, sottosezione, divisione e gruppo di attività economica, classe di addetti e tipo di comune**

ATTIVITÀ ECONOMICHE CLASSI DI ADDETTI TIPO DI COMUNE	CLASSI DI SUPERFICIE NON COPERTA (mq)					TOTALE	Unità locali con superfic- ie non indicata				
	1 - 50		51 - 100		101 - 200			201 - 500		501 E PIÙ	
	N.	Superficie	N.	Superficie	N.	Superficie		N.	Superficie	N.	Superficie

**Tavola 20 - Mezzi di trasporto in dotazione alle unità locali delle imprese e delle istituzioni per tipo, sezione, sottosezione, divisione e gruppo di attività economica, classe di addetti e tipo di comune**

ATTIVITÀ ECONOMICHE CLASSI DI ADDETTI TIPO DI COMUNE	MOTOVEICOLI		AUTOVETTURE		AUTOBUS		AUTOCARRI		RIMORCHI SEMIRI- MORCHI E MOTRICI		AUTOVEICOLI PER USI SPECIALI O PER TRASPORTI SPECIFICI		Unità locali con mezzi di trasporto non indicati
	Unità locali	N.	Unità locali	N.	Unità locali	N.	Unità locali	N.	Unità locali	N.	Unità locali	N.	

**Tavola 21 - Addetti alle unità locali delle imprese e delle istituzioni per tipo di rapporto di lavoro e forma giuridica o istituzionale**

FORME GIURIDICHE O ISTITUZIONALI	DIPENDENTI										TOTALE ADDETTI			PERSONALE VOLONTARIO	
	Indipendenti	ALLE UNITÀ LOCALI DELLE IMPRESE			ALLE UNITÀ LOCALI DELLE ISTITUZIONI			In com- plesso	Di cui part- time	Di cui con contratto formazione lavoro	Alle unità locali delle imprese	Alle unità locali delle istituzioni			
		Totale	Di cui part- time	Di cui con contratto formazione lavoro	Totale	Di cui part- time	Di cui con contratto formazione lavoro								
MASCHI E FEMMINE															
MASCHI															
FEMMINE															

**Tavola 22 - Unità locali dipendenti da imprese la cui sede è fuori provincia per sezione, sottosezione, divisione e gruppo di attività economica, classe di addetti e tipo di comune**

ATTIVITÀ ECONOMICHE CLASSI DI ADDETTI TIPO DI COMUNE	SEDE D'IMPRESA IN ALTRA REGIONE												
	Sede d'im- presa nella stessa re- gione	CONFINANTE			Totale	NON CONFINANTE			Totale	Totale	Totale	Totale unità lo- cali	% unità lo- cali con sede fuori regione
		Stessa ripar- tizione geo- grafica	Diversa ripar- tizione geo- grafica	Totale		Stessa ripar- tizione geo- grafica	Diversa ripar- tizione geo- grafica	Totale					

**Tavola 23 - Addetti alle unità locali dipendenti da imprese la cui sede è fuori provincia per sezione, sottosezione, divisione e gruppo di attività economica, classe di addetti e tipo di comune**

ATTIVITÀ ECONOMICHE CLASSI DI ADDETTI TIPO DI COMUNE	SEDE D'IMPRESA IN ALTRA REGIONE												
	Sede d'im- presa nella stessa re- gione	CONFINANTE			Totale	NON CONFINANTE			Totale	Totale	Totale	Totale ad- detti unità lo- cali	% addetti alle unità lo- cali con sede fuori regione
		Stessa ripar- tizione geo- grafica	Diversa ripar- tizione geo- grafica	Totale		Stessa ripar- tizione geo- grafica	Diversa ripar- tizione geo- grafica	Totale					

**Tavola 24 - Unità locali delle imprese e superficie coperta per classe di superficie, sezione, sottosezione e divisione di attività economica, classe di addetti e tipo di comune**

ATTIVITÀ ECONOMICHE CLASSI DI ADDETTI TIPO DI COMUNE	CLASSI DI SUPERFICIE COPERTA (mq)										Unità locali con super- ficie non indicata		
	1 - 50		51 - 100		101 - 200		201 - 500		501 E PIÙ			TOTALE	
	N.	Superficie	N.	Superficie	N.	Superficie	N.	Superficie	N.	Superficie		N.	Superficie

**Tavola 25 - Unità locali operative del commercio fisso al minuto e addetti per classe di superficie di vendita, divisione, gruppo e classe di attività economica, classe di addetti e tipo di comune**

ATTIVITÀ ECONOMICHE CLASSI DI ADDETTI TIPO DI COMUNE	CLASSI DI SUPERFICIE DI VENDITA (mq)										UNITÀ LOCALI CON SUPERFICIE NON INDICATA	
	1 - 50		51 - 100		101 - 200		201 - 400		401 E PIÙ		N.	Addetti
	N.	Addetti	N.	Addetti	N.	Addetti	N.	Addetti	N.	Addetti		

**Tavola 26 - Unità locali operative del commercio fisso al minuto e superficie per classe di superficie di vendita, divisione, gruppo e classe di attività economica, classe di addetti e tipo di comune**

ATTIVITÀ ECONOMICHE CLASSI DI ADDETTI TIPO DI COMUNE	CLASSI DI SUPERFICIE DI VENDITA (mq)										TOTALE		Unità locali con super- ficie non indicata
	1 - 50		51 - 100		101 - 200		201 - 400		401 E PIÙ		N.	Superficie	
	N.	Superficie	N.	Superficie	N.	Superficie	N.	Superficie	N.	Superficie			

**Tavola 27 - Unità locali artigiane per classe di addetti, sezione, sottosezione, divisione, gruppo di attività economica e tipo di comune**

ATTIVITÀ ECONOMICHE TIPO DI COMUNE	CLASSI DI ADDETTI								Totale unità locali arti- giane	Totale unità locali	% unità lo- cali arti- giane sul totale unità locali
	0 - 1	2	3	4	5	6 - 9	10 e più				

**Tavola 28 - Addetti alle unità locali artigiane per classe di addetti, sezione, sottosezione, divisione, gruppo di attività economica e tipo di comune**

ATTIVITÀ ECONOMICHE TIPO DI COMUNE	CLASSI DI ADDETTI								Totale ad- detti artigiani	Totale ad- detti	% addetti ar- tigiani sul to- tale addetti
	1	2	3	4	5	6 - 9	10 e più				

**Tavola 29 - Unità locali delle istituzioni e superficie coperta per classe di superficie, sezione, sottosezione e divisione di attività economica, classe di addetti e tipo di comune**

ATTIVITÀ ECONOMICHE CLASSI DI ADDETTI TIPO DI COMUNE	CLASSI DI SUPERFICIE COPERTA (mq)										TOTALE		Unità locali con super- ficie non indicata
	1 - 50		51 - 100		101 - 200		201 - 500		501 E PIÙ		N.	Superficie	
	N.	Superficie	N.	Superficie	N.	Superficie	N.	Superficie	N.	Superficie			

**Tavola 30 - Unità locali delle istituzioni e addetti per classe di superficie coperta, forma istituzionale e tipo di comune**

FORME ISTITUZIONALI TIPO DI COMUNE	CLASSI DI SUPERFICIE COPERTA (mq)										UNITÀ LOCALI CON SUPERFICIE NON INDICATA	
	1 - 50		51 - 100		101 - 200		201 - 500		501 E PIÙ			
	N.	Addetti	N.	Addetti	N.	Addetti	N.	Addetti	N.	Addetti	N.	Addetti

**Tavola 31 - Unità locali delle istituzioni e superficie coperta per classe di superficie, forma istituzionale e tipo di comune**

FORME ISTITUZIONALI TIPO DI COMUNE	CLASSI DI SUPERFICIE COPERTA (mq)										TOTALE		Unità locali con super- ficie non indicata
	1 - 50		51 - 100		101 - 200		201 - 500		501 E PIÙ				
	N.	Superficie	N.	Superficie	N.	Superficie	N.	Superficie	N.	Superficie	N.	Superficie	

**Tavola 32 - Mezzi di trasporto in dotazione alle unità locali delle istituzioni per tipo, forma istituzionale e tipo di comune**

FORME ISTITUZIONALI TIPO DI COMUNE	MOTOVEICOLI	AUTOVETTURE	AUTOBUS	AUTOCARRI	RIMORCHI SEMIRI- MORCHI E MOTRICI	AUTOVEICOLI PER USI SPECIALI O PER TRASPORTI SPECIFICI	N. Unità locali con mezzi di trasporto non indicati
	Unità locali	N. Unità locali	N. Unità locali	N. Unità locali	N. Unità locali	N. Unità locali	

## DATI COMUNALI

**Tavola 33 - Imprese, istituzioni, unità locali e addetti per comune, sezione e sottosezione di attività economica**

ATTIVITÀ ECONOMICHE	TOTALE PROVINCIA				COMUNE DI .....				COMUNE DI .....			
	IMPRESE E ISTITU- ZIONI		UNITÀ LOCALI DELLE IMPRESE E DELLE ISTITUZIONI		IMPRESE E ISTITU- ZIONI		UNITÀ LOCALI DELLE IMPRESE E DELLE ISTITUZIONI		IMPRESE E ISTITU- ZIONI		UNITÀ LOCALI DELLE IMPRESE E DELLE ISTITUZIONI	
	N.	Addetti	N.	Addetti	N.	Addetti	N.	Addetti	N.	Addetti	N.	Addetti

**Tavola 34 - Imprese, istituzioni, unità locali e addetti nel comune capoluogo di provincia e nei comuni con oltre 40.000 abitanti per sezione di censimento e per sezione, sottosezione, divisione, gruppo di attività economica e classe di addetti**

ATTIVITÀ ECONOMICHE CLASSI DI ADDETTI	COMUNE DI .....				SEZ. 1				SEZ. ....			
	IMPRESE E Istituzioni		UNITÀ LOCALI		IMPRESE E Istituzioni		UNITÀ LOCALI		IMPRESE E Istituzioni		UNITÀ LOCALI	
	N.	Addetti	N.	Addetti	N.	Addetti	N.	Addetti	N.	Addetti	N.	Addetti

**Tavola 35 - Imprese, unità locali e addetti nel comune capoluogo di provincia e nei comuni con oltre 40.000 abitanti per sezione di censimento e per sezione, sottosezione, divisione, gruppo di attività economica e classe di addetti**

ATTIVITÀ ECONOMICHE CLASSI DI ADDETTI	COMUNE DI .....			SEZ. 1			SEZ. 2			SEZ. ...		
	UNITÀ LOCALI			UNITÀ LOCALI			UNITÀ LOCALI			UNITÀ LOCALI		
	Imprese	N.	Addetti	Imprese	N.	Addetti	Imprese	N.	Addetti	Imprese	N.	Addetti

**Tavola 36 - Istituzioni, unità locali e addetti nel comune capoluogo di provincia e nei comuni con oltre 40.000 abitanti per sezione di censimento e per sezione, sottosezione, divisione, gruppo di attività economica e classe di addetti**

ATTIVITÀ ECONOMICHE CLASSI DI ADDETTI	COMUNE DI .....			SEZ. 1			SEZ. 2			SEZ. ...		
	UNITÀ LOCALI			UNITÀ LOCALI			UNITÀ LOCALI			UNITÀ LOCALI		
	Istituzioni	N.	Addetti	Istituzioni	N.	Addetti	Istituzioni	N.	Addetti	Istituzioni	N.	Addetti

**Tavola 37 - Unità locali e addetti secondo la diffusione territoriale della sede di impresa e di istituzione per comune**

COMUNI SEDE DELLE UNITÀ LOCALI	UNITÀ LOCALI E ADDETTI DI									
	IMPRESE E ISTITUZIONI PLURILocalizzate CON SEDE									
	IN ALTRA REGIONE									
	Totale	Imprese e istituzioni unilocalizzate	Nello stesso comune	Fuori comune nella stessa provincia	Fuori provincia nella stessa regione	Nord	Centro	Mezzogiorno	Totale	Totale
UNITÀ LOCALI										
ADDETTI										

**Tavola 38 - Unità locali e addetti secondo la diffusione territoriale della sede di impresa per comune**

COMUNI SEDE DELLE UNITÀ LOCALI	UNITÀ LOCALI E ADDETTI DI									
	IMPRESE PLURILocalizzate CON SEDE									
	IN ALTRA REGIONE									
	Totale	Imprese unilocalizzate	Nello stesso comune	Fuori comune nella stessa provincia	Fuori provincia nella stessa regione	Nord	Centro	Mezzogiorno	Totale	Totale
UNITÀ LOCALI										
ADDETTI										

**Tavola 39 - Unità locali e addetti secondo la diffusione territoriale della sede di istituzione per comune**

COMUNI SEDE DELLE UNITÀ LOCALI	UNITÀ LOCALI E ADDETTI DI										
	ISTITUZIONI PLURILocalizzate CON SEDE										
	Totale	Istituzioni unilocalizzate	Nello stesso comune	Fuori comune nella stessa provincia	Fuori provincia nella stessa regione	IN ALTRA REGIONE				Totale	Totale
						Nord	Centro	Mezzogiorno	Totale		
UNITÀ LOCALI											
ADDETTI											

**Tavola 40 - Unità locali delle imprese e delle istituzioni per comune, classe di addetti, sezione e sottosezione di attività economica**

ATTIVITÀ ECONOMICHE	CLASSI DI ADDETTI											Totale
	0 - 1	2	3 - 5	6 - 9	10 - 19	20 - 49	50 - 99	100 - 199	200 - 499	500 - 999	1000 e più	
COMUNE DI .....												

**Tavola 41 - Addetti alle unità locali delle imprese e delle istituzioni per comune, classe di addetti, sezione e sottosezione di attività economica**

ATTIVITÀ ECONOMICHE	CLASSI DI ADDETTI											Totale
	1	2	3 - 5	6 - 9	10 - 19	20 - 49	50 - 99	100 - 199	200 - 499	500 - 999	1000 e più	
COMUNE DI .....												

## **B - QUALIFICHE PROFESSIONALI DEGLI ADDETTI ALLE ISTITUZIONI**

### **DIRIGENTI E ASSIMILATI**

Dirigente generale, superiore, I dirigente, livelli IX, X e XI comparto sanitario (area amministrativa, tecnologica e sanitaria), I livelli I, II, III comparto ricerca, livelli X e IX comparto enti locali (II e I qualifica dirigenziale), livello X comparto enti pubblici non economici, magistrati, professori universitari (ordinari ed incaricati) I e II fascia, segretari 1/A, 1/B, II classe.

Per gli appartenenti alle FF.AA. e corpi assimilati sono da considerarsi come dirigenti gli ufficiali con grado superiore a quello di tenente colonnello.

### **DIRETTIVI E ASSIMILATI**

Analisti capo di progetto di ricerca, esperti di procedure, capi sala grandi sistemi, coordinatori dell'ispettorato del lavoro, per la politica dell'impiego del settore privato, direttori amministrativi, amministrativi contabili, didattici, ecologi direttori coordinatori, presidi, segretari comunali, specialisti di cooperazione internazionale coordinatori, direttivi ruolo a esaurimento.

Per gli appartenenti alle FF.AA. e corpi assimilati: tenente colonnello e maggiore.

### **FUNZIONARI E ASSIMILATI**

Aiuto regista, analista di organizzazione, di procedura, di progetto di ricerca, di sistema, economico finanziario, archeologo, architetto direttore, archivistica di Stato ricercatore storico scientifico, bibliotecario, biologo, direttore, capitano di lungo corso padrone marittimo di I classe, capo sala macchine esperto, cartografo direttore, collaboratore tecnico enti di ricerca IV livello (ex specialista tecnico enti di ricerca, ex specialista tecnico statistico), conservatore di archivio notarile, direttore chimico, di area pedagogica, di istituto penitenziario, di servizio sociale, farmacista, fisico, medico, medico veterinario, docenti di conservatori, ecologo direttore, esperto cripto analista, in criminologia clinica, funzionario agrario, di amministrazione enti di ricerca IV livello (ex funzionario capo, ex esperto di amministrazione), amministrativo contabile, dell'ispettorato del lavoro, di biblioteca, di cancelleria, di elaborazione dati, di ufficio tecnico, per la politica dell'impiego nel settore privato, statistico, tributario, tecnico, U.n.e.p., geologo direttore, ingegnere direttore, investigatore di incidenti aerei, ispettore, della circolazione aerea e dell'assistenza volo, di produzione tecnico artistico, di volo, per le società fiduciarie e di revisione, psicologo coordinatore, redattore capo, revisore interprete traduttore, storico dell'arte.

Per gli appartenenti alle FF.AA. e corpi assimilati: capitano e tenente.

### **COLLABORATORI E ASSIMILATI**

Analista, cripto/T.L.C., architetto, assistente sociale coordinatore, biologo, capitano di lungo corso, aspirante a C.L.C., capo addetto al traffico aereo, di centro stampa, di sala macchine, tecnico, cartografo, chimico, collaboratore agrario, amministrativo, amministrativo contabile, archeologo, bibliotecario, dell'ispettorato del lavoro, di cancelleria, di elaborazione dati, di istituto penitenziario, di ufficio tecnico, direttore di mensa e/o casa, economico finanziario, per la politica dell'impiego nel settore privato, professionale, statistico, storico dell'arte, tributario, tecnico, U.n.e.p., docente scuole secondarie II e I grado, ecologo, farmacista, fisico, funzionario di amministrazione enti di ricerca (ex funzionario amministrativo), geologo, medico veterinario, programmatore di sistema, programmatore esperto, psicologo, redattore, vice conservatore archivio notarile, Vice ispettore di produzione tecnico artistica.

Per gli appartenenti alle FF.AA. e corpi assimilati: sottotenente.

### **ASSISTENTI E ASSIMILATI**

Addetto al traffico aereo, assistente amministrativo, bibliotecario, contabile, dell'ispettorato del lavoro, dei servizi all'estero, del servizio cifra ed intercettazioni, di elaborazione dati, economico finanziario, giudiziario, I.T.P., idrogeotopocartografico, linguistico, per le lavorazioni metallurgiche, poligrafico, restauratore, sanitario, sociale, socio-sanitario, statistico, tecnico, tecnico dei bagni, di laboratorio analisi, per l'elettronica, per la lavorazione di materiali non metallici, agrario, agrotecnico, della grafica e della pubblicità, delle industrie grafiche, di ricerca e di controllo sanitario, edile, elettromeccanico, fototelecinematografico, motorista, ottico, per l'area elettrica, per l'elettronica industriale, per l'elettrotecnica, per l'energia nucleare, per l'industria mineraria, per la



chimica industriale, per la chimica nucleare, per la lavorazione delle materie plastiche, per la termotecnica, per le lavorazioni farmaceutiche, per le tecnologie alimentari, per le telecomunicazioni, proto, subacqueo, tributario, U.N.E.P., ai servizi informativi dell'impiego nel settore privato, capo cuoco, macellaio, ostetrica, sala, unità operativa, collaboratore socio-assistenziale, di amministrazione (ex assistente amministrativo, consollista), tecnico enti di ricerca V e VI livello (ex specialista tecnico enti di ricerca, ex specialista tecnico statistico, ex collaboratore tecnico enti di ricerca, ex collaboratore tecnico statistico, ex capo tecnico, ex assistente agrario, ex assistente agritecnico, ex assistente tecnico agrario, ex assistente tecnico di laboratorio di analisi, ex assistente tecnico elettrico), comandante, consollista, delegato di spiaggia, dietista, direttore di macchina, docente scuole materne ed elementari, educatore, asilo nido, handicappati, logopedista, maestra scuola materna, odontotecnico capo, ostetrica, padrone marittimo per il traffico di seconda classe, perito di ematologia e immunoematologia, podologo, procedurista di organizzazione, programmatore, di gestione operativa, ragioniere, segretario tecnico di sanità, tecnico capo di radiologia e/o radioterapia, di centro trasfusionale, tecnico capo di anestesia, di rianimazione, di circolazione extracorporea e dialisi, ufficiale di coperta, di macchina, ecologico, vigilatrice penitenziaria sovrintendente.

Per gli appartenenti alle FF.AA. e corpi assimilati: sottufficiali.

#### OPERATORI E ASSIMILATI

Addetto ai terminali evoluti, ausiliario dei servizi all'estero, aggiustatore meccanico specializzato, apparecchiatore elettronico specializzato, armaiolo specializzato sperimentatore collaudatore al tiro, artificiere esplosivista specializzato, assistente ecologico, autista meccanico specializzato, cabinista, fototelecinematografico, cameriere direttore di sala e di bar, capo addetto ai servizi di vigilanza e custodia, capo operaio, collaudatore elettrico, elettromeccanico, meccanico, ottico, collaudatore per la lavorazione di materiali non metallici, comandante, computista, conduttore specializzato di motori navali, coordinatore di rimessa, cordaio specializzato, cuoco, direttore di macchina, disegnatore specializzato, elettricista specializzato, elettromeccanico specializzato, falegname specializzato, farista capo, fonico fototelecinematografico, fotocompositore specializzato, goniometrista specializzato, guardia di sanità, parco, idraulico specializzato, infermiere professionale, litografo specializzato, marinaio autorizzato al traffico, massochinesifisioterapista, meccanico specializzato grandi motori, missaggista montatore, motorista meccanico specializzato, muratore specializzato, odontotecnico, operatore amministrativo, amministrativo contabile, dell'area pedagogica, di sala macchine, fototelecinematografico, magazzinoiere, socio-sanitario, specializzato di macchine per le lavorazioni metalliche e plastiche, specializzato per l'alimentazione, specializzato per bacino, specializzato per la lavorazione dei profilati e laminati metallici, statistico, subacqueo specializzato, tecnico enti di ricerca (ex operatore specializzato, ex tecnico agrario, ex agente ausiliario di laboratorio tecnico, ex tecnico specializzato di laboratorio, ex addetto ai terminali evoluti, ex tecnico agrario specializzato), tecnico specializzato di laboratorio, tributario, U.N.E.P., specializzato per la lavorazione del vetro d'ottica, pittore specializzato, preparatore farmaceutico specializzato, registratore di dati, saldatore specializzato, sorvegliante di allevamento, stenodattilografo, tecnico agrario specializzato, di anestesia, rianimazione, circolazione extracorporea e dialisi, di centro trasfusionale, di radiologia medica, di radioterapia, telescrivente centralinista specializzato dei servizi della difesa all'estero, centralinista operatore radio specializzato, tipografo compositore specializzato, impressore specializzato, ufficiale di coperta, di macchina, idraulico, vigilatrice penitenziaria vicesovrintendente, vigile urbano, ittico, venatorio, ecc..

Per gli appartenenti alle FF.AA. e corpi assimilati: graduati.

#### COADIUTORI E ASSIMILATI

Addetto alle macchine ausiliarie, alle unità di acquisizione dati, agente ausiliario balneo-termale, ausiliario di laboratorio tecnico, socio-sanitario, aggiustatore meccanico, ottico, aiutocabinista fototelecinematografico, apparecchiatore elettronico, applicato, archivista, armaiolo sperimentatore collaudatore al tiro, artificiere esplosivista, attrezzista dell'area chimicomineraria, autista meccanico, buttero, cameriere, capobarca per il traffico nello Stato, ciniere, coadiutore, conduttore di automezzi speciali, conduttore di motori navali, cordaio, dattilografo, dragatore, elettrici-

sta, elettromeccanico, falegname, farista, fotocompositore, fotografo editoriale, goniometrista, idraulico, infermiere generico, legatore, litografo, macellaio, marinaio conduttore, massaggiatore, messo notificatore, muratore, nostromo, operatore di amministrazione, (ex archivista, ex addetto macchine ausiliarie), di macchine per le lavorazioni metalliche e plastiche, di magazzino, per l'alimentazione, per la lavorazione dei profilati e laminati metallici, per le lavorazioni motoristiche e meccaniche, pittore, prelevatore di analisi, puericultrice, saldatore, sorvegliante idraulico, tecnico agrario, telefonista, telescrivente, operatore radio, tipografo compositore, impressore, vigilatrice penitenziaria.

#### ADDETTI AI SERVIZI AUSILIARI E ASSIMILATI

Addetto alla ristorazione, alle attrezzature e pulizie, alle lavorazioni, (operaio), alle lavorazioni agrarie, alle pulizie, ai servizi ausiliari e di anticamera (commesso, usciere), ai servizi di portierato e custodia, ai servizi, di vigilanza, aggiustatore, ausiliario socio-sanitario, bidello, conducente di mezzi, disinfettore, marinaio, necroforo, sguattero.

**C - TABELLE DI RAGGUAGLIO TRA LE CLASSIFICAZIONI DELLE ATTIVITÀ  
ECONOMICHE ADOTTATE PER I CENSIMENTI DEL 1991, 1981 E 1971**

**C1 – Tabella di ragguglio tra la classificazione delle attività economiche 1991 e 1981 per gruppo di attività (applicata alla Tav. 1.5).**

1991	1981	1991	1981	1991	1981	1991	1981	1991	1981
010	0132	155	4212	177	4363	251	482	294	3221
010	0416	156	0415	181	4531	252	483	295	323
010	0417	156	0433	182	4422	261	247	295	324
010	0439	156	0434	182	4532	262	2481	295	3251
010	044	156	416	182	4533	262	2482	295	3252
010	045	156	418	182	4534	262	2484	295	327
020	0201	157	0436	182	4535	263	2483	296	3167
020	0202	157	422	182	4536	264	241	296	3288
020	0203	158	0429	182	4537	265	2421	297	3164
050	0311	158	417	182	4538	265	2422	297	346
050	0312	158	419	182	4539	265	2423	300	3301
050	0321	158	420	182	454	266	243	311	342
050	0322	158	4211	183	456	267	245	312	-
101	111	158	4231	191	441	268	244	313	341
102	-	158	4232	192	4421	268	246	314	3433
103	-	158	4233	193	451	271	221	315	347
111	131	158	4234	193	452	272	222	316	3431
111	132	158	4235	201	461	273	223	316	3432
111	133	159	0418	202	462	273	2242	316	3434
112	134	159	0427	203	4631	274	2241	316	3481
120	150	159	0428	203	4632	275	311	316	3482
131	211	159	0432	204	464	281	3141	321	3454
132	212	159	424	205	465	281	3142	322	3442
141	2311	159	425	205	4661	282	315	322	3483
141	2313	159	427	205	4662	283	-	323	3451
141	2315	159	428	211	471	284	312	331	3443
142	2314	159	428	212	472	284	3133	331	372
143	232	160	0438	221	474	285	3135	332	3441
144	233	160	429	222	473	285	3136	332	371
145	2312	171	4312	223	3452	286	3161	333	3453
145	239	171	4313	223	4931	286	3162	334	373
151	0423	171	4321	231	120	286	3222	335	374
151	0431	171	4331	232	140	286	3131	341	351
151	0437	171	4341	233	-	287	3132	342	352
151	412	171	4342	241	251	287	3134	343	353
151	4311	171	4351	241	2561	287	3163	351	361
152	0435	172	4314	242	2568	287	3166	351	4633
152	415	172	4315	243	255	287	3168	352	362
152	4236	172	4322	244	257	287	3191	353	364
153	0414	172	4323	245	258	287	326	354	363
153	0426	172	4332	245	2592	291	3281	355	365
153	414	172	4343	246	2562	291	3282	361	3165
154	0411	172	4344	246	2563	291	3283	361	467
154	0421	172	4352	246	2564	291	3286	362	4911
154	0422	172	4353	246	2565	291	3288	362	4912
154	411	173	437	246	2566	292	3253	362	4912
155	0412	174	455	246	2567	292	3284	363	492
155	0413	175	438	246	2591	292	3285	364	4943
155	0424	175	439	246	2593	292	3287	365	4941
155	0425	175	439	247	260	292	3289	365	4942
155	413	176	4362	247	4811	292	3192	365	4942
155	413	177	4361	251	4811	293	3192	366	4663
155	413	177	4361	251	4812	293	321	366	495

**C1 segue – Tabella di ragguglio tra la classificazione delle attività economiche 1991 e 1981 per gruppo di attività (applicata alla Tav. 1.5).**

1991	1981	1991	1981	1991	1981	1991	1981	1991	1981
371	-	514	619	524	6484	652	8133	801	9324
372	-	515	6113	524	6485	652	8134	801	934
401	161	515	6116	524	6486	660	821	802	9322
402	162	515	612	524	6487	660	822	802	9323
403	163	515	613	524	649	660	823	802	9325
410	170	515	6152	524	6514	671	831	802	9326
451	5012	515	6157	524	6531	672	832	802	933
452	5011	515	621	524	6532	701	833	803	931
452	502	515	622	524	6533	702	834	804	935
453	503	516	6141	524	6534	703	-	804	936
454	504	516	6142	524	6535	711	844	851	951
455	-	516	6143	524	654	712	845	851	9521
501	6147	516	6144	525	655	713	841	851	9523
501	6511	516	6145	526	-	713	842	851	9524
502	6711	516	6146	527	672	713	843	851	9525
502	6712	517	6179	527	673	713	847	851	9527
503	6513	517	6182	527	674	714	846	851	9528
504	6512	521	6424	527	675	721	8393	851	9529
504	6713	521	6561	551	665	722	-	851	953
505	652	521	6562	552	666	723	-	851	954
511	631	522	6411	552	667	724	-	851	955
511	632	522	6412	553	661	725	3302	852	956
511	633	522	6413	554	662	726	-	853	961
511	634	522	6414	555	664	731	9401	853	962
511	635	522	6415	601	710	732	9402	900	921
511	636	522	6416	602	721	741	8135	900	922
511	637	522	6417	602	722	741	835	911	963
511	638	522	6418	602	723	741	836	911	964
511	639	522	6419	602	725	741	8391	912	965
512	6111	522	6421	603	724	741	8392	913	966
512	6112	522	6422	611	741	742	8371	913	967
512	6114	522	6423	611	742	742	9832	913	968
512	6115	523	643	612	730	743	8372	921	4932
512	6117	523	6441	621	750	744	838	921	972
512	6118	523	6442	622	-	745	-	921	973
512	6119	523	6443	623	-	746	8399	922	974
513	6171	524	6444	631	7721	747	923	923	975
513	6172	524	6451	631	773	748	4933	923	976
513	6173	524	6452	632	761	748	496	923	9792
513	6174	524	6453	632	762	748	8394	923	9794
513	6175	524	6454	632	763	748	8395	924	-
513	6176	524	6455	632	764	748	8396	925	977
513	6177	524	6456	633	771	748	8397	926	978
513	6178	524	6457	634	7722	748	8398	927	9791
514	6151	524	6461	641	7901	750	912	927	9793
514	6153	524	6462	641	7902	750	911	930	9522
514	6154	524	6471	642	7903	750	913	930	9526
514	6155	524	6472	651	811	750	914	930	981
514	6156	524	6481	651	812	750	915	930	982
514	6158	524	6482	652	8131	750	919	930	984
514	6159	524	6483	652	8132	801	9321	930	984
514	616								
514	6181								
514	6183								
514	6184								

**C2 - Tabella di composizione dei macro-settori economici secondo i codici di attività economica 1971, 1981 e 1991 (applicata alle Tavole 1.1, 1.3, 1.4, 1.6, 1.8 e 1.9).**

ATTIVITÀ	1971	1981	1991
<b>AGRICOLTURA</b>	103, 105, 10604/11/12/13/14, 30306	02, 03, 0132, 0416, 0417, 0439, 044, 045	01, 02, 05
<b>ESTRATTIVE</b>	2	11, 13, 15, 21, 23	10, 11, 12, 13, 14
<b>MANIFATTURIERA</b>	3 (escluso 30306, 30503, 31050/1/2/ 4/5, 31059/31060, 31801/2/3)  106 (escluso 10604, 10611/12/13/14)  40202, 50202	12, 14  22, 24, 25, 26  da 31 a 37 (escluso 3302)  da 41 a 49 (escluso 4932, 4933, 496)  041 (escluso 0416, 0417)  042, 043 (escluso 0439)	da 15 a 37
<b>ENERGIA</b>	5 (escluso 50202)	16, 17	40, 41
<b>COSTRUZIONI</b>	4 (escluso 40202)	50	45
<b>COMMERCIO</b>	601, 602, 603, 60401, 31050/1/2/5/9, 31060, 30503	61, 62, 63, 64, 65, 67	50, 51, 52
<b>ALBERGHI E PUBBLICI ESERCIZI</b>	606, 70103	66	55
<b>TRASPORTI E TELECOMUNICAZIONI</b>	7 (escluso 70103, 70304, 60404, 60405)	71, 72, 73, 74, 75, 76, 77, 79	60, 61, 62, 63, 64
<b>CREDITO E ASSICURAZIONI</b>	801, 802, 803 (escluso 80301)	81 (escluso 8135), 82, 831, 832	65, 66, 67
<b>SERVIZI E PUBBLICA AMMINISTRAZIONE</b>	ATTIVITÀ RESIDUE	ATTIVITÀ RESIDUE	ATTIVITÀ RESIDUE

### C3 – Ampliamento del campo di osservazione del Censimento 1991 rispetto ai precedenti Censimenti

DESCRIZIONE DELLE ATTIVITÀ	CENSIMENTO 1981	CENSIMENTO 1991
	Codici delle attività non censite nel 1971 (1)	Codici delle attività non censite nel 1981 (2)
<b>SERVIZI ALLE IMPRESE</b>		
Studi tecnici e affini	837.1	
Servizi di vigilanza e investigazione	839.9	
Consulenze legali	835.0	
Contabilità, consulenza fiscale, revisione conti	836.0	
<b>PUBBLICA AMMINISTRAZIONE E DIFESA-SERVIZI PUBBLICI E PRIVATI</b>		
Organi costituzionali-amministrazione pubblica e locale	911.0	
Amministrazione della giustizia	(3) 912.1	
Sicurezza sociale obbligatoria	919.0	
Istruzione universitaria	931.0	
Istruzione primaria e secondaria	932.0	
Scuole di formazione e perfezionamento professionale	933.0	
Istruzione di grado preparatorio	934.0	
Ricerca e sviluppo	940.0	
Servizi sanitari (con ricovero)	951.0	
Ambulatori e poliambulatori pubblici	952.1	
Stabilimenti idropinici ed idrotermali pubblici	952.2	
Centri di igiene mentale pubblici	952.3	
Laboratori di igiene e profilassi pubblici	952.4	
Altre istituzioni sanitarie pubbliche	952.5	
Laboratori di analisi cliniche, privati	952.7	
Studi di radiologia e radioterapia privati	952.8	
Altre istituzioni sanitarie, private	952.9	
Studi di medici privati	953.0	
Studi dentistici	954.0	
Servizi veterinari	956.0	
Assistenza sociale (senza ricovero)	961.0	
Assistenza sociale (con ricovero)	962.0	
Organizzazioni economiche ed associazione professionali	963.0	
Organizzazioni sindacali dei datori di lavoro	964.0	
Organizzazioni sindacali dei lavoratori ed altre organizzazioni sindacali	965.0	
Enti ed associazioni turistiche (escluse le agenzie di viaggio)	967.0	
Servizi sociali non altrove classificati	968.0	
Biblioteche, musei, giardini botanici e zoologici	977.0	
Enti ed organizzazioni sportive	978.1	
Installazioni sportive delle amministrazioni pubbliche	978.2	
Installazioni sportive di istituzioni private	978.3	
Altri servizi personali non altrove classificati	984.2	
Difesa nazionale		(4) 75.22.0
Amministrazione della giustizia		(5) 75.23.0
Attività dei vigili del fuoco		75.25.0
Ospedali psichiatrici giudiziari		85.11.3
Attività professionali paramediche indipendenti		85.14.3

(1) Istat - «Classificazione delle attività economiche» - Metodi e norme n. 8, ed. 1981

(2) Istat - «Classificazione delle attività economiche» - Metodi e norme n. 11, ed. 1991

(3) Con esclusione di tutti i settori di competenza della Direzione Generale degli istituti di prevenzione e di pena

(4) Limitatamente alle sole strutture tecnico-amministrative

(5) Limitatamente a tutti i settori di competenza della Direzione Generale degli istituti di prevenzione e di pena





**istat**  
istituto nazionale di statistica

# 7° CENSIMENTO GENERALE DELL'INDUSTRIA E DEI SERVIZI

21 ottobre 1991  
(Legge 9 gennaio 1991, n. 11)

## QUESTIONARIO GENERALE

<b>A</b> NUMERO DI CODICE		<b>B</b> SEZIONE DI CENSIMENTO	
Comune		N°	
Provincia		<b>C</b> NUMERO D'ORDINE DEL QUESTIONARIO	
		Provvisorio	
		Definitivo	
Riservato ISTAT	Sezioni compilate		
	<input type="checkbox"/> I	<input type="checkbox"/> II	<input type="checkbox"/> III
		<input type="checkbox"/> IV	

### CODICE FISCALE DELL'IMPRESA O ISTITUZIONE

Società o istituzione												
Impresa individuale.												

### AVVERTENZE

Sono soggette al censimento - e quindi tenute alla compilazione del presente questionario - le imprese, le istituzioni e le unità locali (per le definizioni si rinvia alla «Guida» inserita nel questionario), che esercitano la propria attività, anche se in forma artigianale, nei settori dell'industria, del commercio, dei trasporti e comunicazioni, del credito e assicurazioni e servizi vari sia pubblici che privati, nonché quelle che esplicano la silvicoltura, la pesca e le attività di trasformazione annesse ad aziende agricole.

Per una corretta compilazione del questionario, è necessario leggere attentamente la già citata «Guida»: particolare importanza rivestono il codice fiscale, da indicare in ogni caso (sia per le sedi di impresa o di istituzione che per le singole unità locali), e l'attività esercitata che deve essere precisata con ogni possibile dettaglio.

### NOTIZIE INDICATIVE DELL'IMPRESA O ISTITUZIONE

Questo quadro deve essere sempre compilato, da tutte le unità censite, con le notizie relative alla sede unica o centrale (e non all'eventuale sede legale o sociale, fisicamente a se stante, la quale non rientra tra le unità da censire)

RAGIONE SOCIALE  
O DENOMINAZIONE


1  2  3  4

Via Piazza Località Altro

(specificare)


n. civico

cap


comune

prov.

TELEFONO

prefisso

numero

TELEFAX

prefisso

numero

TELEX

numero

### ATTENZIONE

Per l'esatta individuazione delle Sezioni del questionario che devono essere compilate occorre stabilire se l'impresa o istituzione è **unilocalizzata** (svolge cioè la propria attività in un'unica Sede) o **plurilocalizzata** (gestisce più unità locali). In quest'ultimo caso si ha un'unità locale principale che si identifica come «Sede centrale» e una o più **unità locali** da essa dipendenti in corrispondenza di stabilimenti, negozi, depositi, filiali, sedi periferiche, ecc.. A seconda quindi del diverso tipo di unità censita, le Sezioni da compilare sono:

sede di impresa (unica o centrale)

**SEZ. I** + **SEZ. III**

unità locale di impresa (distinta dalla sede centrale)

**SEZ. I** + **SEZ. III**

sede di istituzione (unica o centrale)

**SEZ. II** + **SEZ. IV**

unità locale di istituzione (distinta dalla sede centrale)

**SEZ. I** + **SEZ. IV**

### SEZIONE I - NOTIZIE INDICATIVE DELL'UNITÀ LOCALE (faticamente distinta dalla sede centrale)

RAGIONE SOCIALE  
O DENOMINAZIONE


1  2  3  4

Via Piazza Località Altro

(specificare)


n. civico

cap


comune

prov.

TELEFONO

prefisso

numero


TELEFAX

prefisso

numero

TELEX

numero



#### SEGRETO STATISTICO E OBBLIGO DI RISPOSTA

Ai sensi dell'art. 9 della legge 9 gennaio 1991, n. 11, sulle notizie raccolte in occasione del censimento si applicano le disposizioni sul segreto di ufficio e sulla tutela del segreto statistico di cui agli artt. 8 e 9 del Decreto Legislativo 6 settembre 1989, n. 322.

I dati raccolti con il presente questionario non potranno essere diffusi se non in forma aggregata, in modo che non se ne possa trarre alcun riferimento individuale.

Ai sensi dell'art. 10 della legge sopra citata, è fatto obbligo alle persone fisiche ed ai legali rappresentanti delle persone giuridiche, delle amministrazioni, enti ed organismi oggetto del censimento di rispondere con precisione ed esattezza alle domande contenute nel questionario.

Coloro che non forniscano le notizie richieste, ovvero le forniscano scientemente errate o incomplete, sono soggetti alle sanzioni amministrative pecuniarie previste dall'art. 11 del Decreto Legislativo 6 settembre 1989, n. 322 (da lire quattrocentomila a lire quattro milioni, per violazioni da parte di persone fisiche, da lire un milione a lire dieci milioni, per violazioni da parte di enti e società) che verranno applicate con il procedimento ivi previsto.

Il Rilevatore

Data \_\_\_\_\_ 1991





**ELENCO DELLE UNITÀ LOCALI GESTITE DALL'IMPRESA O ISTITUZIONE SUL TERRITORIO NAZIONALE**

Per le imprese o istituzioni «unilocalizzate» deve essere indicata al primo rigo (sede centrale) l'unica unità locale gestita. Per le imprese o istituzioni «plurilocalizzate» devono essere elencate tutte le unità locali operative e amministrativo/gestionali dipendenti, compresa quella del presente questionario, ubicate sul territorio nazionale, con i relativi addetti (colonna 7) alla data del censimento avendo cura di elencare innanzitutto la sede centrale di impresa, successivamente tutte le unità locali operative ed infine quelle amministrativo/gestionali. Si precisa, inoltre, che occorre indicare dettagliatamente per ciascuna unità locale operativa l'attività esclusiva o principale esercitata, usando i termini tecnici ritenuti più appropriati in modo cioè che si possa individuare la specifica attività svolta. Per le unità locali amministrativo/gestionali deve essere indicata l'attività esclusiva o principale esercitata o istituzione riportata al punto 3.1.

N. d'ordine unità locale	Tipo unità locale (a)	Indirizzo dell'unità locale			Attività esclusiva o principale esercitata nell'unità locale	Addetti alla data del censi- mento (b)
		Comune	Provincia (sigla)	Via, piazza, N° (o località) (scrivere stampatello)		
1	SEDE CENTRALE	3	4	5	6	7
2						
3						
4						
5						
6						
7						
8						
9						
10						
11						
12						
13						
<p>➡ <b>TOTALE UNITÀ LOCALI</b></p> <p>Qualora lo spazio non sia sufficiente, compilare e allegare un prospetto analogo avendo cura di riportare il totale delle unità locali e il totale degli addetti sempre nel presente prospetto nelle rispettive caselle indicate dalle frecce.</p>					<p><b>TOTALE ADDETTI</b> ➡</p>	

(a) Per indicare il tipo di unità locale usare la seguente simbologia: **O** = operativa; **A** = amministrativo/gestionale.  
 (b) Nell'indicare il numero degli addetti, tenere presente le istruzioni riportate nei successivi questo 3 SEZIONE III - UNITÀ LOCALE DELL'IMPRESA o questo 3 SEZIONE IV - UNITÀ LOCALE DELL'ISTITUZIONE.

**ATTENZIONE: È opportuno conservare fotocopia del presente elenco per eventuali successivi adempimenti e riscontri censuari.**



Riservato ISTAT	<b>NOTIZIE DELL'IMPRESA</b>					
	Provincia _____					
	Comune _____					
	<b>NOTIZIE DELL'UNITÀ LOCALE A CARATTERE COMUNALE (SEZ. I)</b>					
	Provincia _____					
	Comune _____					

**SEZIONE III - UNITÀ LOCALE DELL'IMPRESA** Questa sezione deve essere compilata da ogni unità locale dell'impresa sia operativa che amministrativo/gestionale. Se l'unità locale possiede come sede d'impresa si deve compilare anche la Sezione II (Impresa a titolazione) del presente questionario. 3

**1 TIPO DI UNITÀ LOCALE**

1.1. Unità locale operativa  1

si intende quella unità dove si attua la produzione di beni o la prestazione di servizi, destinabili o non destinabili alla vendita, variamente denominata secondo le consuetudini ed il tipo di attività economica (stabilimento, laboratorio, negozio, officina, ristorante, albergo, bar, ufficio, agenzia, magazzino, studio professionale, abitazione, scuola, ecc.)

1.2. Unità locale amministrativo/gestionale  2

si intende quella unità, purchè fisicamente e funzionalmente distinta da altra unità locale operativa, costituita dalla sede d'impresa o dagli uffici direttivi, amministrativi e tecnici ove si attuano attività inerenti all'organizzazione, alla gestione finanziaria, alla formazione del personale, alla contabilità, all'elaborazione dati, ecc.

**3 ADDETTI ALLA DATA DEL CENSIMENTO**

(Indicare tutto il personale occupato al 21 ottobre 1991 nell'unità locale anche se a tale data risulta assente per servizio, ferie, malattia o sospensione dal lavoro, cassa integrazione, ecc. Le qualifiche previste dai contratti di lavoro, nei diversi settori di attività economica, vanno assimilate alle denominazioni usate nel presente prospetto, secondo le specifiche istruzioni della «Guida». Una stessa persona non può essere indicata in più categorie o in più unità locali).

	Maschi	Femmine	Totale	di cui a part-time
	1	2	3	4
<b>INDIPENDENTI</b>				
3.1 Imprenditori, titolari, gerenti, liberi professionisti, ecc. .... 01				XXX
3.2 Soci di cooperativa (esclusi i soci semplicemente iscritti o conferenti)..... 02				XXX
3.3 Familiari coadiuvanti .... 03				XXX
<b>DIPENDENTI</b>				
3.4 Dirigenti ..... 04				
3.5 Direttivi, quadri ..... 05				
3.6 Impiegati ..... 06				
3.7 Categorie speciali (intermedi) ..... 07				
3.8 Capi operai ..... 08				
3.9 Operai specializzati, qualificati, comuni ..... 09				
3.10 Apprendisti ..... 10				
3.11 Altro personale ..... 11				
3.12 TOTALE ADDETTI ..... 12				
3.13 Di cui con «contratto formazione e lavoro» (Legge 863 del 19/12/84) ..... 13				
3.14 PERSONALE VOLONTARIO (indicare il personale volontario che presta attività anche se a tempo parziale presso l'unità locale) ..... 14				XXX

**2 CLASSIFICAZIONE DELL'UNITÀ LOCALE**  
(leggere attentamente la «Guida»)

2.1 In quale dei seguenti settori l'unità locale svolge la sua attività esclusiva o principale?

Industria .....  3

(comprese: la distribuzione di elettricità, gas, acqua, costruzioni, installazione di impianti ed escluse le riparazioni di auto, di motoveicoli, di elettrodomestici e di calzature)

Commercio e pubblici esercizi .....  4

(comprese: le riparazioni di auto, di motoveicoli, di elettrodomestici e di calzature)

Altre attività .....  5

(trasporti, credito e assicurazioni, altri servizi)

**2.2 Attività esclusiva o principale:**

	Riservato ISTAT					
	<table style="width:100%; border-collapse: collapse;"> <tr> <td style="width:20%; border: 1px solid black;"></td> <td style="width:20%; border: 1px solid black;"></td> <td style="width:20%; border: 1px solid black;"></td> <td style="width:20%; border: 1px solid black;"></td> <td style="width:20%; border: 1px solid black;"></td> </tr> </table>					

**2.3 Altre attività:**

	Riservato ISTAT					
	<table style="width:100%; border-collapse: collapse;"> <tr> <td style="width:20%; border: 1px solid black;"></td> <td style="width:20%; border: 1px solid black;"></td> <td style="width:20%; border: 1px solid black;"></td> <td style="width:20%; border: 1px solid black;"></td> <td style="width:20%; border: 1px solid black;"></td> </tr> </table>					

Prodotti fabbricati (principali) \_\_\_\_\_

Prodotti venduti (principali) \_\_\_\_\_

Servizi prestati \_\_\_\_\_

**4 MEZZI DI TRASPORTO SU STRADA IN DOTAZIONE ALL'UNITÀ LOCALE**

(Indicare i mezzi di trasporto sia in proprietà che in leasing; in tutti gli altri casi barrare trasversalmente il quadro)

	Numero
Motoveicoli (a) .....	1
Autovetture (b)	
a benzina .....	2
ad altro tipo di alimentazione .....	3
Autobus .....	4
Autocarri con portata utile fino a 1.900 kg. ....	5
Autocarri con portata utile oltre 1.900 kg .....	6
Motrici per semirimorchi (c) .....	7
Autoveicoli per uso speciale (d) .....	8
Rimorchi e semirimorchi (e) .....	9

(a) Compresi: motocicli, motocarozzelle, motoleggere, motoveicoli per uso speciale (escluse le biciclette a motore).  
 (b) Compresi: le autovetture per il trasporto promiscuo.  
 (c) Veicoli destinati al traino e non atti a portare carico utile proprio.  
 (d) Autoambulanze, autocisternati, autocarri per carni macellate, per immondizie, autospartineve, autopompe, autoscale, automezzi Radio TV, autobetoniere, ecc.  
 (e) Tutti i tipi di rimorchi compresi quelli per uso speciale.

**5 AMBIENTE** (ai punti 5.2 e 5.4 possono essere fornite più risposte)

5.1 Esistono impianti di abbattimento delle emissioni atmosferiche?

SI 1  NO 2

5.2 In caso affermativo per quale inquinante:

ossidi di zolfo .....  3  
 ossidi di azoto .....  4  
 polveri .....  5  
 altri .....  6  
(specificare)

5.3 Sono utilizzati impianti di depurazione delle acque di scarico?

SI 1  NO 2

5.4 In caso affermativo indicare

*Impianto proprio:*

biologico .....  3  
 chimico/fisico .....  4  
 altro tipo .....  5  
(specificare)

*Impianto consortile:*

con pretrattamento .....  6  
 senza pretrattamento .....  7

5.1 Per impianto di abbattimento delle emissioni atmosferiche si intende qualsiasi apparecchiatura installazione o dispositivo atto alla riduzione delle emissioni all'esterno in atmosfera di sostanze inquinanti, prodotte dagli impianti di combustione, nei processi industriali ecc. I camini non sono considerati impianti di abbattimento.

5.3 Per impianto di depurazione delle acque di scarico si intende una installazione adibita a trattamenti che permettano di eliminare totalmente o parzialmente dalle acque di scarico le sostanze inquinanti.

5.4 **Impianto di tipo biologico:** la depurazione è effettuata attraverso processo a tanghi attivati e/o filtri percolatori, biodischi, processo anaerobico.

**Impianto di tipo chimico-fisico:** la depurazione è effettuata attraverso processi di chiariflocculazione e/o assorbimento su carboni attivi, precipitazione di composti inquinanti (metalli pesanti o altri), processi termici (distillazione, incenerimento), sedimentazione.

**Impianto di altro tipo:** la depurazione è effettuata attraverso trattamenti non tradizionali (ultrafiltrazione, osmosi inversa, distillazione, ossidazione ad umido).

Il pretrattamento si ha quando le acque di scarico vengono inviate all'impianto consortile dopo il trattamento previsto dalla tabella C della legge 319 del 1976.

**6 SUPERFICI E LOCALI UTILIZZATI** (la superficie deve essere arrotondata all'unità)

6.1 Superficie coperta mq \_\_\_\_\_

(Indicare la superficie complessiva coperta dell'unità locale espressa in metri quadrati. Per superficie complessiva coperta si intende la superficie dell'unità locale delimitata orizzontalmente e verticalmente in modo permanente. Nel caso in cui la superficie coperta dell'unità locale si sviluppi su piani diversi, occorre considerare la somma delle superfici coperte di ciascun piano).

6.2 Superficie non coperta mq \_\_\_\_\_

(Indicare tutte le superfici non coperte utilizzate dall'unità locale per l'esercizio delle sue attività comprese le superfici pubbliche, purché autorizzate).

6.3 Superficie di vendita (esclusivamente per il commercio al minuto secondo la definizione riportata nella «Guida»).

mq \_\_\_\_\_

6.4 I locali utilizzati sono in proprietà? .....  SI 1  NO 2

**7 ADDETTI E ORE DI LAVORO - ANNO 1990 (\*)**

7.1 Indicare gli addetti che erano in forza presso l'unità locale alle date sotto indicate.

Date	Numero addetti		Totale
	Indipendenti	Dipendenti	
31-03-90			
30-06-90			
30-09-90			
31-12-90			

7.2 Indicare il numero delle ore di lavoro effettivamente prestate nel 1990 (il numero delle ore deve essere indicato in migliaia senza decimali).

Addetti	Numero ore di lavoro
Indipendenti	migliaia _____
Dipendenti	migliaia _____
TOTALE	migliaia _____

Al punto 7.1 indicare gli addetti in forza nell'unità locale alle date indicate, cioè alla fine dei trimestri dell'anno 1990, anche se alle relative date risultavano assenti per servizio, ferie, malattia, sospensione dal lavoro, cassa integrazione ecc.

Al punto 7.2 indicare il numero delle ore di lavoro, effettivamente prestate nel 1990, sia per gli indipendenti che per i dipendenti, quale somma delle ore ordinarie e di quelle straordinarie: non vanno comprese quelle relative a scioperi, aspettativa, cassa integrazione. Per i dipendenti i dati devono essere desunti dalle fonti disponibili (per es. dichiarazione delle retribuzioni corrisposte ai dipendenti Mod. 10 SM INAIL ecc.).

Per gli indipendenti è necessario quantificare le ore di lavoro che ciascun «indipendente» dedica giornalmente alla propria attività e moltiplicare detto valore per il numero delle giornate lavorate nel corso dell'anno.

(\*) Per le unità locali non esistenti al 1° gennaio 1990 o non aventi addetti in forza in ciascun mese dell'anno, barrare trasversalmente i quadri 7.1 e 7.2. Per quelle che, pur essendo state totalmente inattive per l'intero anno, hanno avuto addetti in forza (sia pure limitatamente a qualche mese), si devono indicare gli addetti al punto 7.1 e barrare trasversalmente il quadro 7.2. Per tutti gli altri casi compilare entrambi i quadri.



Riservato ISTAT	NOTIZIE DELL'ISTITUZIONE	_ _ _	NOTIZIE DELL'UNITÀ LOCALE A CARATTERE COMUNALE (Sez. I)	_ _ _
	Provincia _____	_ _ _	Provincia _____	_ _ _
	Comune _____	_ _ _	Comune _____	_ _ _

**SEZIONE IV - UNITÀ LOCALE DELL'ISTITUZIONE.** Questa sezione deve essere compilata da ogni unità locale dell'istituzione sia operativa che amministrativo/gestionale. Se l'unità locale coincide con la sede dell'istituzione si deve compilare anche la Sezione II (Impresa o istituzione) del presente questionario. 4

**1 TIPO DI UNITÀ LOCALE**

1.1. Unità locale operativa \_\_\_\_\_  1

si intende quella unità dove si attua la produzione di beni, o la prestazione di servizi, destinabili o non destinabili alla vendita, variamente denominata secondo le consuetudini ed il tipo di attività economica (stabilimento, negozio, ufficio, magazzino, scuola, ospedale, dogana, intendenza, ecc.)

1.2. Unità locale amministrativo/gestionale \_\_\_\_\_  2

si intende quella unità, purchè fisicamente e funzionalmente distinta da altra unità locale operativa, costituita dalla sede dell'istituzione o dagli uffici direttivi, amministrativi e tecnici ove si attuano attività inerenti all'organizzazione, alla gestione finanziaria, alla consulenza legale e commerciale, alla formazione del personale, alla contabilità, all'elaborazione dati, ecc.

**3 DIPENDENTI ALLA DATA DEL CENSIMENTO**

(Indicare tutto il personale occupato al 21 ottobre 1991 nell'unità locale anche se a tale data risulta assente per servizio, ferie, malattia, sospensione dal lavoro, ecc. Le qualifiche previste dai diversi contratti di lavoro, riguardanti i dipendenti delle istituzioni, vanno assimilate alle denominazioni usate nel presente prospetto, secondo l'apposita tabella della «Guida». Una stessa persona non può essere indicata in più categorie o in più unità locali).

	Maschi		Femmine		Totale	di cui a part-time
	1	2	3	4		
<b>DIPENDENTI</b>						
3.1 Dirigenti e assimilati ..... 04						
3.2 Direttivi e assimilati ..... 05						
3.3 Funzionari e assimilati .. 06						
3.4 Collaboratori e assimilati 07						
3.5 Assistenti e assimilati .... 08						
3.6 Operatori e assimilati .... 09						
3.7 Coadiutori e assimilati ... 10						
3.8 Addetti ai servizi ausiliari e assimilati ..... 11						
3.9 TOTALE DIPENDENTI ..... 12						
3.10 Di cui con «contratto formazione e lavoro» (Legge 863 del 19/12/84) ..... 13						
3.11 PERSONALE VOLONTARIO (indicare il personale volontario che presta attività anche se a tempo parziale presso l'unità locale) ..... 14						XXX

**2 CLASSIFICAZIONE DELL'UNITÀ LOCALE**  
(leggere attentamente la «Guida»)

2.1 Attività esclusiva o principale:

	Riservato ISTAT
	_ _ _

2.2 Altra attività:

	Riservato ISTAT
	_ _ _

**4 MEZZI DI TRASPORTO SU STRADA IN DOTAZIONE ALL'UNITÀ LOCALE**

(Indicare i mezzi di trasporto sia in proprietà che in leasing; in tutti gli altri casi barrare trasversalmente il quadro)

	Numero
Motoveicoli (a) .....	1
Autovetture (b) a benzina .....	2
ad altro tipo di alimentazione .....	3
Autobus .....	4
Autocarri con portata utile fino a 1.900 kg. ....	5
Autocarri con portata utile oltre 1.900 kg .....	6
Motrici per semirimorchi (c) .....	7
Autoveicoli per uso speciale (d) .....	8
Rimorchi e semirimorchi (e) .....	9

(a) Compresi: motocicli, motocarozzelle, motoleggere, motoveicoli per uso speciale (escluse le biciclette a motore).

(b) Comprese: le autovetture per il trasporto promiscuo.

(c) Veicoli destinati al traino e non atti a portare carico utile proprio.

(d) Autoambulanze, autocisternati, autocarri per carni macellate, per immondizie, autospartineve, autopompe, autoscale, automezzi Radio TV, autobetoniere, ecc.

(e) Tutti i tipi di rimorchi compresi quelli per uso speciale.

**5 AMBIENTE** (ai punti 5.2 e 5.4 possono essere fornite più risposte)

**5.1 Esistono impianti di abbattimento delle emissioni atmosferiche?**

SI 1  NO 2

**5.2 In caso affermativo per quale inquinante:**

- ossidi di zolfo .....  3  
 ossidi di azoto .....  4  
 polveri .....  5  
 altri .....  6  
(specificare)

**5.3 Sono utilizzati impianti di depurazione delle acque di scarico?**

SI 1  NO 2

**5.4 In caso affermativo indicare:**

*Impianto proprio:*

- biologico .....  3  
 chimico/fisico .....  4  
 altro tipo .....  5  
(specificare)

*Impianto consortile:*

- con pretrattamento .....  6  
 senza pretrattamento .....  7

**5.1** Per impianto di abbattimento delle emissioni atmosferiche si intende qualsiasi apparecchiatura, installazione o dispositivo atto alla riduzione delle emissioni all'esterno in atmosfera di sostanze inquinanti, prodotte dagli impianti di combustione, nei processi industriali ecc. I camini non sono considerati impianti di abbattimento.

**5.3** Per impianto di depurazione delle acque di scarico si intende una installazione adibita a trattamenti che permettano di eliminare totalmente o parzialmente dalle acque di scarico le sostanze inquinanti.

**5.4 Impianto di tipo biologico:** la depurazione è effettuata attraverso processo a fanghi attivati e/o filtri percolatori, biodischi, processo anaerobico.

**Impianto di tipo chimico-fisico:** la depurazione è effettuata attraverso processi di chiariflocculazione e/o assorbimento su carboni attivi, precipitazione di composti inquinanti (metalli pesanti o altri), processi termici (distillazione, incenerimento), sedimentazione.

**Impianto di altro tipo:** la depurazione è effettuata attraverso trattamenti non tradizionali (ultrafiltrazione, osmosi inversa, distillazione, ossidazione ad umido).

Il pretrattamento si ha quando le acque di scarico vengono inviate all'impianto consortile dopo il trattamento previsto dalla tabella C della legge 319 del 1976.

**6 ALTRE NOTIZIE**

**6.1 Superficie coperta mq** \_\_\_\_\_

(Indicare la superficie complessiva coperta dell'unità locale espressa in metri quadrati arrotondati all'unità).

Per superficie complessiva coperta si intende la superficie dell'unità locale delimitata orizzontalmente e verticalmente in modo permanente. Nel caso in cui la superficie coperta dell'unità locale si sviluppi su piani diversi, occorre considerare la somma delle superfici coperte di ciascun piano.

**6.2 Superficie non coperta mq** \_\_\_\_\_

(Indicare tutte le superfici non coperte utilizzate dall'unità locale per l'esercizio delle sue attività comprese le superfici pubbliche, purché autorizzate).

**6.3 Il luogo dove opera l'unità locale è:** (barrare un solo codice)

- in proprietà .....  1  
 in affitto da privati .....  2  
 in affitto da istituzioni .....  3  
 altro titolo .....  4

**6.4 Il luogo dove opera l'unità locale è:** (barrare un solo codice)

- fabbricato del patrimonio archeologico monumentale (monumento, museo, teatro, chiesa, ecc.) .....  5  
 altro tipo di fabbricato o porzione di fabbricato .....  6  
 terreno attrezzato a sport, destinato a parco, giardino e altri usi .....  7

**6.5 L'unità locale si avvale di uno o più archivi di riferimento per la prestazione dei servizi?**  SI 1  NO 2

In caso affermativo specificare se trattasi di archivi costituiti per:

- obbligo di legge .....  3  5  
informatizzati Non informatizzati  
 operatività interna .....  4  6

**6.6 L'unità locale svolge la sua attività a diretto contatto con il pubblico?**  SI 1  NO 2

In caso affermativo specificare:

- il numero di ore di apertura al pubblico per settimana:  
 in totale .....    
 nelle ore pomeridiane .....    
 il numero di eventuali appositi sportelli:  
 in totale .....    
 gestiti con l'ausilio di attrezzature informatiche .....

**6.7 Tra le seguenti tecnologie indicare quali vengono adottate o meno nell'unità locale** (barrare un solo quadratino per riga. In caso negativo barrare il quadratino «Non adottata»).

Non Adottata	Adottata in via sperimentale	A regime
1	2	3

- Progettazione tramite calcolatore ..... 01     
 Sistemi automatici di controllo processo ..... 02     
 Sistemi automatici di movimentazione e immagazzinamento ..... 03     
 Sistemi di cartografia automatizzata ..... 04     
 Sistemi automatizzati per prenotazioni ..... 05     
 Analisi cliniche automatizzate ..... 06     
 Apparecchiature mediche speciali (TAC, ecografia, laser, ecc.) ..... 07     
 Certificazione automatizzata ..... 08     
 Sistemi automatizzati rilevazione presenze ..... 09     
 Sistemi trattamento parola ..... 10     
 Sistemi automatizzati gestione procedure amministrative e contabili ..... 11     
 Posta elettronica ..... 12     
 Sistemi di microfilmatura ..... 13     
 Sistemi di accesso a banche dati ..... 14

**6.8 Dotazione di attrezzature informatiche nell'unità locale** (in caso totalmente negativo barrare trasversalmente il quadro)

	Numero
Sistemi centrali di elaborazione	1
Mini elaboratori	2
Personal Computer	3
Computer portatili	4
Terminali	5

**6.9 Le attrezzature indicate al punto precedente sono utilizzate:**

- esclusivamente per erogare servizi .....  1  
 esclusivamente per la gestione interna (bilancio, personale, ecc.) .....  2  
 per entrambe le finalità .....  3





**istat**  
istituto nazionale di statistica

ISTAT CIS.2

# 7° CENSIMENTO GENERALE DELL'INDUSTRIA E DEI SERVIZI

21 ottobre 1991  
(Legge 9 gennaio 1991, n. 11)

## QUESTIONARIO PER IL COMMERCIO AMBULANTE (Commercio su aree pubbliche)

A		NUMERO DI CODICE
Comune		
Provincia		

B		SEZIONE DI CENSIMENTO
N°		
C		NUMERO D'ORDINE DEL QUESTIONARIO
		Provvisorio
		Definitivo

Per i quesiti seguiti da quadratino barrare così  la risposta che fa al caso; per gli altri quesiti scrivere in stampatello.

Il presente questionario deve essere compilato per ogni esercizio di commercio ambulante, sia a posteggio fisso che mobile, purché il titolare eserciti tale commercio come attività esclusiva o principale.

Non sono da comprendere gli esercizi il cui titolare: a) gestisce contemporaneamente un negozio o una azienda artigiana; b) vende direttamente la produzione propria in forma ambulante; c) esercita tale attività occasionalmente o in determinati periodi stagionali.

NON SONO CONSIDERATI VENDITORI AMBULANTI, E PERTANTO SONO TENUTI A COMPILARE IL MOD. ISTAT CIS. 1, COLORO CHE VENDONO NEI MERCATI ALL'INGROSSO, O IN CHIOSCHI, BARACCHE E SIMILI, FISSATI STABILMENTE AL SUOLO FUORI AREE ATTREZZATE.

### SEZIONE I - NOTIZIE GENERALI

ATTIVITÀ ESCLUSIVA O PRINCIPALE (barrare un solo codice)

1	A POSTEGGIO FISSO		A POSTEGGIO MOBILE
	Alimentari e bevande	<input type="checkbox"/> 526 21	Alimentari e bevande <input type="checkbox"/> 526 33
	Tessuti	<input type="checkbox"/> 526 22	Tessuti e articoli di abbigliamento <input type="checkbox"/> 526 34
	Abbigliamento	<input type="checkbox"/> 526 23	Altro commercio ambulante <input type="checkbox"/> 526 35
	Calzature e pelletterie	<input type="checkbox"/> 526 24	
	Mobili e articoli diversi per uso domestico	<input type="checkbox"/> 526 25	
	Articoli di occasione	<input type="checkbox"/> 526 26	
	Altri prodotti n.a.c.	<input type="checkbox"/> 526 27	

2 INDICARE SE L'ESERCIZIO DEL COMMERCIO AMBULANTE VIENE SVOLTO NEL TERRITORIO  
di un solo Comune 1  di più Comuni 2

### A — NOTIZIE SUL TITOLARE (Scrivere preferibilmente in stampatello)

Cognome e nome	<input type="text"/>		
Indirizzo	<input type="text"/>	N.	<input type="text"/>
(Via, piazza, viale, largo, località, ecc.)			
Comune di residenza	<input type="text"/>	C.A.P.	<input type="text"/>
		PROV.	<input type="text"/>
DATA	FIRMA DEL RILEVATORE		

### B — TAGLIANDO DA CONSEGNARSI AL CENSITO

COMUNE E DATA DELLA COMPILAZIONE DEL QUESTIONARIO	
Comune	<input type="text"/>
Data	<input type="text"/>

N.B. Il presente tagliando serve a comprovare l'effettuata compilazione del questionario e deve, pertanto, essere conservato fino al 31 gennaio 1992.

ROMA - ISTITUTO POLIGRAFICO E ZECCA DELLO STATO - S.

**SEZIONE II - ADDETTI E MEZZI DI TRASPORTO**

**3 ADDETTI**

Indicare il personale addetto all'esercizio alla data del 21 ottobre 1991

- 3.1 Titolare . . . . . 1
- 3.2 Familiari coadiuvanti . . . . . 2
- 3.3 Apprendisti . . . . . 3
- 3.4 Altro personale . . . . . 4
- Totale . . . . . 5

	Maschi	Femmine	Totale
1	2		

**4 MEZZI DI TRASPORTO**

Indicare i mezzi di trasporto in dotazione all'esercizio alla data del 21 ottobre 1991

- 4.1 Motoveicoli (1) . . . . . 1
- 4.2 Autovetture (2) . . . . . 2
- 4.3 Autocarri . . . . . 3
  - con portata utile oltre 1.900 Kg. . . . . 4
  - con portata utile fino a 1.900 Kg. . . . . 5
- 4.4 Autonegozi (automarket) . . . . . 6
- 4.5 Altri mezzi di trasporto . . . . . 7

Numero

(1) Compresi motocicli, motorcarrozette, motoleggere, motoveicoli per uso speciale (escluse le biciclette a motore).  
 (2) Comprese le autovetture per il trasporto promiscuo.

**SEGRETO STATISTICO E OBBLIGO DI RISPOSTA**

Al sensi dell'art. 9 della legge 9 gennaio 1991, n. 11, sulle notizie raccolte in occasione del censimento si applicano le disposizioni sul segreto di ufficio e sulla tutela del segreto statistico di cui agli artt. 8 e 9 del Decreto Legislativo 6 settembre 1989, n. 322.

I dati raccolti con il presente questionario non potranno essere diffusi se non in forma aggregata, in modo che non se ne possa trarre alcun riferimento individuale.


Al sensi dell'art. 10 della legge sopracitata, è fatto obbligo alle persone fisiche ed ai legali rappresentanti delle persone giuridiche, delle amministrazioni, enti e organismi oggetto del censimento di rispondere con precisione ed esattezza alle domande contenute nel questionario.

Coloro che non forniscano le notizie richieste, ovvero le forniscano scientemente errate o incomplete, sono soggetti alle sanzioni amministrative pecuniarie previste dall'art. 11 del Decreto Legislativo 6 settembre 1989, n. 322 (da lire quattrocentomila a lire quattro milioni, per violazioni da parte di persone fisiche, da lire un milione a lire dieci milioni, per violazioni da parte di enti e società) che verranno applicate con il procedimento ivi previsto.









I dati del Censimento del 1991 pubblicati nei fascicoli provinciali, regionali e nel fascicolo Italia consentono di approfondire la conoscenza delle caratteristiche strutturali dell'apparato produttivo del paese.

Sono descritti aspetti settoriali, dimensionali, relativi all'operatività e alla localizzazione territoriale di imprese, istituzioni e unità locali.

Informazioni dettagliate sono disponibili anche su floppy-disk.

