



SISTEMA STATISTICO NAZIONALE  
ISTITUTO NAZIONALE DI STATISTICA


# IMPRESE ISTITUZIONI E UNITÀ LOCALI



FASCICOLO PROVINCIALE  
**LUCCA**

7° CENSIMENTO GENERALE DELL'INDUSTRIA E DEI SERVIZI  
21 ottobre 1991








# i centri dell'ISTAT

come accedere all'informazione statistica



**LA BIBLIOTECA CENTRALE** È il più ricco archivio italiano di testi statistici, con oltre 130.000 volumi provenienti da ogni parte del mondo. Funziona come centro di documentazione ed è dotata delle più moderne attrezzature.

Roma, (00184) Via Cesare Balbo, 16  
(Orario: lun. - ven. 9.30 - 13.00)  
Tel. (06) 46732380 - 46732384

Attivo dal 1989, il Centro Diffusione è una struttura pluriservizi che permette di rendere l'informazione statistica realmente accessibile a tutti. È possibile reperirvi, per la consultazione o l'acquisto, tutte le pubblicazioni e i floppy-disk dell'Istat, consultare banche dati, richiedere certificazioni sui prezzi e sulle retribuzioni, usufruire, anche per telefono, di un servizio informazione e assistenza.

Tutto ciò in tempo reale, senza trafile burocratiche. Un prezioso punto di riferimento per ricercatori, studenti, operatori economici, funzionari pubblici e per chiunque voglia saperne di più sul nostro Paese.

Roma, (00184) Via Cesare Balbo, 11a  
(Orario: lun. - ven. 9.00 - 13.00 e 15.00 - 18.30)  
Tel. (06) 4827666-46733102-3-4-5-6

**IL CENTRO  
DIFFUSIONE**

## GLI UFFICI REGIONALI

I 18 Uffici regionali svolgono, sul territorio, attività di informazione ed assistenza agli utenti, anche grazie ad un terminale collegato con la banca dati centrale ed a biblioteche dove è possibile consultare le pubblicazioni Istat. Promuovono, inoltre, incontri con gli studenti presso le scuole per illustrare come si produce, si diffonde e si utilizza l'informazione statistica.

**Piemonte e Valle d'Aosta**  
Torino (10121) Via Alessandro Volta, 3  
Tel. (011) 5612414 - 5612369

**Lombardia**  
Milano (20124) Piazza della Repubblica, 22  
Tel. (02) 29000321 - 6595133

**Veneto**  
Venezia-Mestre (30172) Corso del Popolo, 23  
Tel. (041) 940060 - 940876

**Friuli-Venezia Giulia**  
Trieste (34137) Via Cesare Battisti, 18  
Tel. (040) 371051 - 370737

**Liguria**  
Genova (16121) Via XX Settembre, 8  
Tel. (010) 585676 - 565560

**Emilia-Romagna**  
Bologna (40124) Galleria Cavour, 9  
Tel. (051) 266275 - 260734

**Toscana**  
Firenze (50125) Via Santo Spirito, 14  
Tel. (055) 288055 - 288056

**Umbria**  
Perugia (06100) Via Cesare Balbo, 3  
Tel. (075) 34091 - 31031

**Marche**  
Ancona (60121) Corso Garibaldi, 78  
Tel. (071) 204821 - 203189

**Lazio**  
Roma (00185) Via Gaeta, 4  
Tel. (06) 4468250 - 46733536

**Abruzzo**  
Pescara (65121) Via Firenze, 4  
Tel. (085) 34265 - 4216155

**Molise**  
Campobasso (86100) Via Mazzini, 129  
Tel. (0874) 69142-69143

**Campania**  
Napoli (80133) Via Verdi, 18  
Tel. (081) 5510282 - 5513451

**Puglia**  
Bari (70121) Via Dante Alighieri, 3  
Tel. (080) 5214233 - 5213854

**Basilicata**  
Potenza (85100) Via Gabet, 20  
Tel. (0971) 411625 - 411717

**Calabria**  
Catanzaro (88100)  
Piazzetta della Libertà, 2  
Tel. (0961) 741133 - 741239

**Sicilia**  
Palermo (90144)  
Via Empedocle Restivo, 102  
Tel. (091) 516304 - 520713

**Sardegna**  
Cagliari (09129) Via G.B. Tuveri, 60  
Tel. (070) 400143 - 400583

**Le pubblicazioni dei Censimenti 1991, come tutte le altre pubblicazioni dell'Istat, sono disponibili presso le maggiori librerie dei capoluoghi di provincia**



Istituto Nazionale di Statistica  
UFFICIO REGIONALE - PUGLIA  
Biblioteca - Coll.....

SISTEMA STATISTICO NAZIONALE  
ISTITUTO NAZIONALE DI STATISTICA

# IMPRESE ISTITUZIONI E UNITÀ LOCALI

FASCICOLO PROVINCIALE

## LUCCA

7° CENSIMENTO GENERALE DELL'INDUSTRIA E DEI SERVIZI  
21 ottobre 1991

 ISTAT

**I DATI PUBBLICATI IN QUESTO VOLUME SONO DISPONIBILI  
IN FORMATO ELABORABILE ANCHE SU FLOPPY DISK**

**Istat, Roma 1994**

*Si autorizza la riproduzione, la diffusione e l'utilizzazione  
del contenuto del volume. Si ringrazia per la citazione della fonte.*

Copertina della Cartografia computerizzata dell'I.P.Z.S.  
tratta dalla base orografica del territorio nazionale  
in proiezione conica di Lambert

Finito di stampare nel mese di dicembre 1994 - Copie 2.000  
ISTITUTO POLIGRAFICO E ZECCA DELLO STATO - SALARIO



# GUIDA ALLA CLASSIFICAZIONE DELLE ATTIVITÀ ECONOMICHE

(Sezione, sottosezione, divisione e gruppo)

## A AGRICOLTURA, CACCIA E SILVICOLTURA

- 01 AGRICOLTURA, CACCIA E RELATIVI SERVIZI
- 01.1 Coltivazioni agricole; orticoltura, floricoltura
- 01.2 Allevamento di animali
- 01.4 Attività dei servizi connessi all'agricoltura e alla zootecnia, esclusi i servizi veterinari
- 01.5 Caccia e cattura di animali per allevamento e ripopolamento di selvaggina, compresi i servizi connessi
- 02 SILVICOLTURA E UTILIZZAZIONE DI AREE FORESTALI E SERVIZI CONNESSI
- 02.0 Silvicultura e utilizzazione di aree forestali e servizi connessi

## B PESCA, PISCICOLTURA E SERVIZI CONNESSI

- 05 PESCA, PISCICOLTURA E SERVIZI CONNESSI
- 05.0 Pesca, piscicoltura e servizi connessi

## C ESTRAZIONE DI MINERALI

### CA ESTRAZIONE DI MINERALI ENERGETICI

- 10 ESTRAZIONE DI CARBON FOSSILE E LIGNITE; ESTRAZIONE DI TORBA
- 10.1 Estrazione ed agglomerazione di carbon fossile
- 10.2 Estrazione ed agglomerazione di lignite
- 10.3 Estrazione ed agglomerazione di torba
- 11 ESTRAZIONE DI PETROLIO GREGGIO E DI GAS NATURALE; SERVIZI CONNESSI ALL'ESTRAZIONE DI PETROLIO E DI GAS NATURALE, ESCLUSA LA PROSPERAZIONE
- 11.1 Estrazione di petrolio greggio e di gas naturale
- 11.2 Attività dei servizi connessi all'estrazione di petrolio e di gas, esclusa la prospezione
- 12 ESTRAZIONE DI MINERALI DI URANIO E DI TORIO
- 12.0 Estrazione di minerali di uranio e di torio

### CB ESTRAZIONE DI MINERALI NON ENERGETICI

- 13 ESTRAZIONE DI MINERALI METALLIFERI
- 13.1 Estrazione di minerali di ferro
- 13.2 Estrazione di minerali metallici non ferrosi, ad eccezione dei minerali di uranio e di torio
- 14 ALTRE INDUSTRIE ESTRATTIVE
- 14.1 Estrazione di pietra
- 14.2 Estrazione di ghiaia, sabbia e argilla
- 14.3 Estrazione di minerali per le industrie chimiche e la fabbricazione di concimi
- 14.4 Produzione di sale
- 14.5 Estrazione di altri minerali e prodotti di cava n.c.a.

## D ATTIVITÀ MANIFATTURIERE

### DA INDUSTRIE ALIMENTARI, DELLE BEVANDE E DEL TABACCO

- 15 INDUSTRIE ALIMENTARI E DELLE BEVANDE
- 15.1 Produzione, lavorazione e conservazione di carne e di prodotti a base di carne
- 15.2 Lavorazione e conservazione di pesce e di prodotti a base di pesce
- 15.3 Lavorazione e conservazione di frutta e ortaggi

- 15.4 Fabbricazione di oli e grassi vegetali e animali
- 15.5 Industria lattiero-casearia
- 15.6 Lavorazione delle granaglie e di prodotti amidacei
- 15.7 Fabbricazione di prodotti per l'alimentazione degli animali
- 15.8 Fabbricazione di altri prodotti alimentari
- 15.9 Industria delle bevande
- 16 INDUSTRIA DEL TABACCO
- 16.0 Industria del tabacco

### DB INDUSTRIE TESSILI E DELL'ABBIGLIAMENTO

- 17 INDUSTRIE TESSILI
- 17.1 Preparazione e filatura di fibre tessili
- 17.2 Tessitura di materie tessili
- 17.3 Finissaggio dei tessuti
- 17.4 Confezionamento di articoli in tessuto, esclusi gli articoli di vestiario
- 17.5 Altre industrie tessili
- 17.6 Fabbricazione di maglierie
- 17.7 Fabbricazione di articoli in maglieria
- 18 CONFEZIONE DI ARTICOLI DI VESTIARIO; PREPARAZIONE E TINTURA DI PELLICCE
- 18.1 Confezione di vestiario in pelle
- 18.2 Confezione di altri articoli di vestiario ed accessori
- 18.3 Preparazione e tintura di pellicce; confezione di articoli in pelliccia

### DC INDUSTRIE CONCIARIE, FABBRICAZIONE DI PRODOTTI IN CUOIO, PELLE E SIMILARI

- 19 PREPARAZIONE E CONCIA DEL CUOIO; FABBRICAZIONE DI ARTICOLI DA VIAGGIO, BORSE, ARTICOLI DA CORREGGIAIO, SELLERIA E CALZATURE
- 19.1 Preparazione e concia del cuoio
- 19.2 Fabbricazione di articoli da viaggio, borse, articoli da correggiaio e selleria
- 19.3 Fabbricazione di calzature

### DD INDUSTRIA DEL LEGNO E DEI PRODOTTI IN LEGNO

- 20 INDUSTRIA DEL LEGNO E DEI PRODOTTI IN LEGNO E SUGHERO, ESCLUSI I MOBILI; FABBRICAZIONE DI ARTICOLI DI PAGLIA E MATERIALI DA INTRECCIO
- 20.1 Taglio, piallatura e trattamento del legno
- 20.2 Fabbricazione di fogli da impiallacciatura; fabbricazione di compensato, pannelli stratificati (ad anima listellata), pannelli di fibre, di particelle ed altri pannelli
- 20.3 Fabbricazione di elementi di carpenteria in legno e falegnameria per l'edilizia
- 20.4 Fabbricazione di imballaggi in legno
- 20.5 Fabbricazione di altri prodotti in legno; fabbricazione di articoli in sughero, paglia e materiali da intreccio

### DE FABBRICAZIONE DELLA PASTA-CARTA, DELLA CARTA E DEI PRODOTTI DI CARTA; STAMPA ED EDITORIA

- 21 FABBRICAZIONE DELLA PASTA-CARTA, DELLA CARTA E DEI PRODOTTI DI CARTA
- 21.1 Fabbricazione della pasta-carta, della carta e del cartone
- 21.2 Fabbricazione di articoli di carta e di cartone



- 22 EDITORIA, STAMPA E RIPRODUZIONE DI SUPPORTI REGISTRATI
- 22.1 Editoria
- 22.2 Stampa e attività dei servizi connessi alla stampa
- 22.3 Riproduzione di supporti registrati
- DF FABBRICAZIONE DI COKE, RAFFINERIE DI PETROLIO, TRATTAMENTO DEI COMBUSTIBILI NUCLEARI**
- 23 FABBRICAZIONE DI COKE, RAFFINERIE DI PETROLIO, TRATTAMENTO DEI COMBUSTIBILI NUCLEARI
- 23.1 Fabbricazione di prodotti di cokeria
- 23.2 Fabbricazione di prodotti petroliferi raffinati
- 23.3 Trattamento dei combustibili nucleari
- DG FABBRICAZIONE DI PRODOTTI CHIMICI E DI FIBRE SINTETICHE E ARTIFICIALI**
- 24 FABBRICAZIONE DI PRODOTTI CHIMICI E DI FIBRE SINTETICHE E ARTIFICIALI
- 24.1 Fabbricazione di prodotti chimici di base
- 24.2 Fabbricazione di pesticidi e di altri prodotti chimici per l'agricoltura
- 24.3 Fabbricazione di pitture, vernici e smalti, inchiostri da stampa e mastici
- 24.4 Fabbricazione di prodotti farmaceutici e di prodotti chimici e botanici per usi medicinali
- 24.5 Fabbricazione di saponi e detergenti, di prodotti per la pulizia e la lucidatura, di profumi e prodotti per toletta
- 24.6 Fabbricazione di altri prodotti chimici
- 24.7 Fabbricazione di fibre sintetiche e artificiali
- DH FABBRICAZIONE DI ARTICOLI IN GOMMA E MATERIE PLASTICHE**
- 25 FABBRICAZIONE DI ARTICOLI IN GOMMA E MATERIE PLASTICHE
- 25.1 Fabbricazione di articoli in gomma
- 25.2 Fabbricazione di articoli in materie plastiche
- DI FABBRICAZIONE DI PRODOTTI DELLA LAVORAZIONE DI MINERALI NON METALLIFERI**
- 26 FABBRICAZIONE DI PRODOTTI DELLA LAVORAZIONE DI MINERALI NON METALLIFERI
- 26.1 Fabbricazione di vetro e di prodotti in vetro
- 26.2 Fabbricazione di prodotti ceramici non refrattari, non destinati all'edilizia; fabbricazione di prodotti ceramici refrattari
- 26.3 Fabbricazione di piastrelle e lastre in ceramica per pavimenti e rivestimenti
- 26.4 Fabbricazione di mattoni, tegole ed altri prodotti per l'edilizia in terracotta
- 26.5 Produzione di cemento, calce, gesso
- 26.6 Fabbricazione di prodotti in calcestruzzo, cemento o gesso
- 26.7 Taglio, modellatura e finitura della pietra
- 26.8 Fabbricazione di altri prodotti in minerali non metalliferi
- DJ PRODUZIONE DI METALLO E FABBRICAZIONE DI PRODOTTI IN METALLO**
- 27 PRODUZIONE DI METALLI E LORO LEGHE
- 27.1 Produzione di ferro, di acciaio e di ferroleghie (CECA)
- 27.2 Fabbricazione di tubi
- 27.3 Altre attività di prima trasformazione del ferro e dell'acciaio e produzione di ferroleghie non CECA
- 27.4 Produzione di metalli di base preziosi e non ferrosi
- 27.5 Fusione di metalli
- 28 FABBRICAZIONE E LAVORAZIONE DEI PRODOTTI IN METALLO, ESCLUSE MACCHINE E IMPIANTI
- 28.1 Fabbricazione di elementi da costruzione in metallo
- 28.2 Fabbricazione di cisterne, serbatoi e contenitori in metallo; fabbricazione di radiatori e caldaie per il riscaldamento centrale
- 28.3 Fabbricazione di generatori di vapore, escluse le caldaie per riscaldamento centrale ad acqua calda
- 28.4 Fucinatura, imbutitura, stampaggio e profilatura dei metalli; metallurgia delle polveri
- 28.5 Trattamento e rivestimento dei metalli, lavorazioni di meccanica generale per conto terzi
- 28.6 Fabbricazione di articoli di coltelleria, utensili e oggetti diversi in metallo
- 28.7 Fabbricazione di altri prodotti metallici
- DK FABBRICAZIONE DI MACCHINE ED APPARECCHI MECCANICI, COMPRESI L'INSTALLAZIONE, IL MONTAGGIO, LA RIPARAZIONE E LA MANUTENZIONE**
- 29 FABBRICAZIONE DI MACCHINE ED APPARECCHI MECCANICI, COMPRESI L'INSTALLAZIONE, IL MONTAGGIO, LA RIPARAZIONE E LA MANUTENZIONE
- 29.1 Fabbricazione di macchine e apparecchi per la produzione e l'utilizzazione dell'energia meccanica, esclusi i motori per aeromobili, veicoli e motocicli
- 29.2 Fabbricazione di altre macchine di impiego generale
- 29.3 Fabbricazione di macchine per l'agricoltura e la silvicoltura
- 29.4 Fabbricazione di macchine utensili (compresi parti e accessori, installazione, manutenzione e riparazione)
- 29.5 Fabbricazione di altre macchine per impieghi speciali
- 29.6 Fabbricazione di armi, sistemi d'arma e munizioni
- 29.7 Fabbricazione di apparecchi per uso domestico n.c.a.
- DL FABBRICAZIONE DI MACCHINE ELETTRICHE E DI APPARECCHIATURE ELETTRICHE ED OTTICHE**
- 30 FABBRICAZIONE DI MACCHINE PER UFFICIO, DI ELABORATORI E SISTEMI INFORMATICI
- 30.0 Fabbricazione di macchine per ufficio, di elaboratori e sistemi informatici
- 31 FABBRICAZIONE DI MACCHINE ED APPARECCHI ELETTRICI N.C.A.
- 31.1 Fabbricazione di motori, generatori e trasformatori elettrici
- 31.2 Fabbricazione di apparecchiature per la distribuzione e il controllo dell'elettricità
- 31.3 Fabbricazione di fili e cavi isolati
- 31.4 Fabbricazione di accumulatori, pile e batterie di pile
- 31.5 Fabbricazione di apparecchi di illuminazione e di lampade elettriche
- 31.6 Fabbricazione di altri apparecchi elettrici n.c.a.
- 32 FABBRICAZIONE DI APPARECCHI RADIOTELEVISIVI E DI APPARECCHIATURE PER LE COMUNICAZIONI
- 32.1 Fabbricazione di tubi e valvole elettronici e di altri componenti elettronici
- 32.2 Fabbricazione di apparecchi trasmettenti per la radio diffusione e la televisione e di apparecchi per la telefonia e telegrafia su filo
- 32.3 Fabbricazione di apparecchi riceventi per la radiodiffusione e la televisione, di apparecchi per la registrazione e la riproduzione del suono o dell'immagine e di prodotti connessi



- 33 FABBRICAZIONE DI APPARECCHI MEDICALI, DI APPARECCHI DI PRECISIONE, DI STRUMENTI OTTICI E DI OROLOGI
- 33.1 Fabbricazione di apparecchi medicali e chirurgici e di apparecchi ortopedici
- 33.2 Fabbricazione di strumenti e apparecchi di misurazione, controllo, prova, navigazione e simili, escluse le apparecchiature di controllo dei processi industriali
- 33.3 Fabbricazione di apparecchiature per il controllo dei processi industriali
- 33.4 Fabbricazione di strumenti ottici e di attrezzature fotografiche
- 33.5 Fabbricazione di orologi

#### DM FABBRICAZIONE DI MEZZI DI TRASPORTO

- 34 FABBRICAZIONE DI AUTOVEICOLI, RIMORCHI E SEMIRIMORCHI
- 34.1 Fabbricazione di autoveicoli
- 34.2 Fabbricazione di carrozzerie per autoveicoli; fabbricazione di rimorchi e semirimorchi
- 34.3 Fabbricazione di parti ed accessori per autoveicoli e per loro motori
- 35 FABBRICAZIONE DI ALTRI MEZZI DI TRASPORTO
- 35.1 Industria cantieristica: costruzioni navali e riparazioni di navi e imbarcazioni
- 35.2 Costruzione di locomotive, anche da manovra e di materiale rotabile ferro-tranviario
- 35.3 Costruzione di aeromobili e di veicoli spaziali
- 35.4 Fabbricazione di motocicli e biciclette
- 35.5 Fabbricazione di altri mezzi di trasporto n.c.a.

#### DN ALTRE INDUSTRIE MANIFATTURIERE

- 36 FABBRICAZIONE DI MOBILI; ALTRE INDUSTRIE MANIFATTURIERE
- 36.1 Fabbricazione di mobili
- 36.2 Gioielleria e oreficeria
- 36.3 Fabbricazione di strumenti musicali
- 36.4 Fabbricazione di articoli sportivi
- 36.5 Fabbricazione di giochi e giocattoli
- 36.6 Altre industrie manifatturiere n.c.a.
- 37 RECUPERO E PREPARAZIONE PER IL RICICLAGGIO
- 37.1 Recupero e preparazione per il riciclaggio di cascami e rottami metallici
- 37.2 Recupero e preparazione per il riciclaggio di cascami e rottami non metallici

#### E PRODUZIONE E DISTRIBUZIONE DI ENERGIA ELETTRICA, GAS E ACQUA

- 40 PRODUZIONE DI ENERGIA ELETTRICA, DI GAS, DI VAPORE E ACQUA CALDA
- 40.1 Produzione e distribuzione di energia elettrica
- 40.2 Produzione di gas; distribuzione di combustibili gassosi mediante condotta
- 40.3 Produzione e distribuzione di vapore ed acqua calda
- 41 RACCOLTA, DEPURAZIONE E DISTRIBUZIONE D'ACQUA
- 41.0 Raccolta, depurazione e distribuzione d'acqua

#### F COSTRUZIONI

- 45 COSTRUZIONI
- 45.1 Preparazione del cantiere edile
- 45.2 Costruzione completa o parziale di edifici; genio civile

- 45.3 Installazione dei servizi in un fabbricato
- 45.4 Lavori di completamento degli edifici
- 45.5 Noleggio di macchine e attrezzature per la costruzione o la demolizione, con manovratore

#### G COMMERCIO ALL'INGROSSO E AL DETTAGLIO; RIPARAZIONE DI AUTOVEICOLI, MOTOCICLI E DI BENI PERSONALI E PER LA CASA

- 50 COMMERCIO, MANUTENZIONE E RIPARAZIONE DI AUTOVEICOLI E MOTOCICLI; VENDITA AL DETTAGLIO DI CARBURANTE PER AUTOTRAZIONE
- 50.1 Commercio di autoveicoli
- 50.2 Manutenzione e riparazione di autoveicoli
- 50.3 Commercio di parti e accessori di autoveicoli
- 50.4 Commercio, manutenzione e riparazione di motocicli, accessori e pezzi di ricambio
- 50.5 Vendita al dettaglio di carburanti per autotrazione
- 51 COMMERCIO ALL'INGROSSO E INTERMEDIARI DEL COMMERCIO, AUTOVEICOLI E MOTOCICLI ESCLUSI
- 51.1 Intermediari del commercio
- 51.2 Commercio all'ingrosso di materie prime agricole e di animali vivi
- 51.3 Commercio all'ingrosso di prodotti alimentari, bevande e tabacco
- 51.4 Commercio all'ingrosso di altri beni di consumo finale
- 51.5 Commercio all'ingrosso di prodotti intermedi non agricoli, di rottami e cascami
- 51.6 Commercio all'ingrosso di macchinari e attrezzature
- 51.7 Commercio all'ingrosso di altri prodotti
- 52 COMMERCIO AL DETTAGLIO, ESCLUSO QUELLO DI AUTOVEICOLI E DI MOTOCICLI; RIPARAZIONE DI BENI PERSONALI E PER LA CASA
- 52.1 Commercio al dettaglio in esercizi non specializzati
- 52.2 Commercio al dettaglio di prodotti alimentari, bevande e tabacco in esercizi specializzati
- 52.3 Commercio al dettaglio di prodotti farmaceutici, medicali, di cosmetici e di articoli di profumeria
- 52.4 Commercio al dettaglio di altri prodotti (esclusi quelli di seconda mano) in esercizi specializzati
- 52.5 Commercio al dettaglio di articoli di seconda mano
- 52.6 Commercio al dettaglio al di fuori dei negozi
- 52.7 Riparazione di beni di consumo personali e per la casa

#### H ALBERGHI E RISTORANTI

- 55 ALBERGHI E RISTORANTI
- 55.1 Alberghi
- 55.2 Campeggi ed altri alloggi per brevi soggiorni
- 55.3 Ristoranti
- 55.4 Bar
- 55.5 Mense e fornitura di pasti preparati

#### I TRASPORTI, MAGAZZINAGGIO E COMUNICAZIONI

- 60 TRASPORTI TERRESTRI; TRASPORTI MEDIANTE CONDOTTE
- 60.1 Trasporti ferroviari
- 60.2 Altri trasporti terrestri
- 60.3 Trasporti mediante condotte
- 61 TRASPORTI MARITTIMI E PER VIE D'ACQUA
- 61.1 Trasporti marittimi e costieri
- 61.2 Trasporti per vie d'acqua interne (compresi i trasporti lagunari)



- 62 TRASPORTI AEREI
  - 62.1 Trasporti aerei di linea
  - 62.2 Trasporti aerei non di linea
  - 62.3 Trasporti spaziali
- 63 ATTIVITÀ DI SUPPORTO ED AUSILIARIE DEI TRASPORTI; ATTIVITÀ DELLE AGENZIE DI VIAGGIO
  - 63.1 Movimentazione merci e magazzinaggio
  - 63.2 Altre attività connesse ai trasporti
  - 63.3 Attività delle agenzie di viaggio e degli operatori turistici; attività di assistenza turistica n.c.a.
  - 63.4 Attività delle altre agenzie di trasporto
- 64 POSTE E TELECOMUNICAZIONI
  - 64.1 Attività postali e di corriere
  - 64.2 Telecomunicazioni

#### **J INTERMEDIAZIONE MONETARIA E FINANZIARIA**

- 65 INTERMEDIAZIONE MONETARIA E FINANZIARIA (ESCLUSE LE ASSICURAZIONI E I FONDI PENSIONE)
  - 65.1 Intermediazione monetaria
  - 65.2 Altre intermediazioni finanziarie
- 66 ASSICURAZIONI E FONDI PENSIONE, ESCLUSE LE ASSICURAZIONI SOCIALI OBBLIGATORIE
  - 66.0 Assicurazioni e fondi pensione, escluse le assicurazioni sociali obbligatorie
- 67 ATTIVITÀ AUSILIARIE DELLA INTERMEDIAZIONE FINANZIARIA
  - 67.1 Attività ausiliarie della intermediazione finanziaria, escluse le assicurazioni e i fondi pensione
  - 67.2 Attività ausiliarie delle assicurazioni e dei fondi pensione

#### **K ATTIVITÀ IMMOBILIARI, NOLEGGIO, INFORMATICA, RICERCA, ALTRE ATTIVITÀ PROFESSIONALI ED IMPRENDITORIALI**

- 70 ATTIVITÀ IMMOBILIARI
  - 70.1 Attività immobiliari su beni propri
  - 70.2 Locazione di beni immobili propri e sublocazione
  - 70.3 Attività immobiliare per conto terzi
- 71 NOLEGGIO DI MACCHINARI E ATTREZZATURE SENZA OPERATORE E DI BENI PER USO PERSONALE E DOMESTICO
  - 71.1 Noleggio di autovetture
  - 71.2 Noleggio di altri mezzi di trasporto
  - 71.3 Noleggio di altri macchinari ed attrezzature
  - 71.4 Noleggio di beni per uso personale e domestico n.c.a.
- 72 INFORMATICA E ATTIVITÀ CONNESSE
  - 72.1 Consulenza per installazione di elaboratori elettronici
  - 72.2 Fornitura di software e consulenza in materia di informatica
  - 72.3 Elaborazione elettronica dei dati
  - 72.4 Attività delle banche di dati
  - 72.5 Manutenzione e riparazione di macchine per ufficio e di elaboratori elettronici
  - 72.6 Altre attività connesse all'informatica
- 73 RICERCA E SVILUPPO
  - 73.1 Ricerca e sviluppo sperimentale nel campo delle scienze naturali e dell'ingegneria
  - 73.2 Ricerca e sviluppo sperimentale nel campo delle scienze sociali e umanistiche

- 74 ALTRE ATTIVITÀ PROFESSIONALI ED IMPRENDITORIALI
  - 74.1 Attività legali, contabilità, tenuta di libri contabili; consulenza in materia fiscale; studi di mercato e sondaggi di opinione; consulenza commerciale e di gestione; holding
  - 74.2 Attività in materia di architettura, di ingegneria ed altre attività tecniche
  - 74.3 Collaudi e analisi tecniche
  - 74.4 Pubblicità
  - 74.5 Servizi di ricerca, selezione e fornitura di personale
  - 74.6 Servizi di investigazione e vigilanza
  - 74.7 Servizi di pulizia e disinfestazione
  - 74.8 Altre attività di tipo professionale ed imprenditoriale n.c.a.

#### **L PUBBLICA AMMINISTRAZIONE E DIFESA; ASSICURAZIONE SOCIALE OBBLIGATORIA**

- 75 PUBBLICA AMMINISTRAZIONE E DIFESA; ASSICURAZIONE SOCIALE OBBLIGATORIA
  - 75.1 Amministrazione pubblica; politica economica e sociale
  - 75.2 Servizi della pubblica amministrazione forniti alla intera collettività
  - 75.3 Assicurazione sociale obbligatoria

#### **M ISTRUZIONE**

- 80 ISTRUZIONE
  - 80.1 Istruzione primaria
  - 80.2 Istruzione secondaria
  - 80.3 Istruzione universitaria
  - 80.4 Istruzione per gli adulti ed altri servizi di istruzione

#### **N SANITÀ E ALTRI SERVIZI SOCIALI**

- 85 SANITÀ E ALTRI SERVIZI SOCIALI
  - 85.1 Attività dei servizi sanitari
  - 85.2 Servizi veterinari
  - 85.3 Assistenza sociale

#### **O ALTRI SERVIZI PUBBLICI, SOCIALI E PERSONALI**

- 90 SMALTIMENTO DEI RIFIUTI SOLIDI, DELLE ACQUE DI SCARICO E SIMILI
  - 90.0 Smaltimento dei rifiuti solidi, delle acque di scarico e simili
- 91 ATTIVITÀ DI ORGANIZZAZIONI ASSOCIATIVE N.C.A.
  - 91.1 Attività di organizzazioni economiche, di titolari di impresa, professionali
  - 91.2 Attività dei sindacati di lavoratori dipendenti
  - 91.3 Attività di altre organizzazioni associative
- 92 ATTIVITÀ RICREATIVE, CULTURALI E SPORTIVE
  - 92.1 Produzioni e distribuzioni cinematografiche e di video
  - 92.2 Attività radiotelevisive
  - 92.3 Altre attività dello spettacolo
  - 92.4 Attività delle agenzie di stampa
  - 92.5 Attività di biblioteche, archivi, musei ed altre attività culturali
  - 92.6 Attività sportive
  - 92.7 Altre attività ricreative
- 93 ALTRE ATTIVITÀ DEI SERVIZI
  - 93.0 Altre attività dei servizi

## Indice

Presentazione . . . . .	<i>Pag.</i>	9
Introduzione . . . . .	»	11
Definizioni . . . . .	»	31
Avvertenze alle tavole . . . . .	»	37
Tabelle sinottiche relative ai caratteri considerati nelle tavole . . . . .	»	47
Grafici . . . . .	»	53
Guida alla Classificazione delle attività economiche (inserita nel fascicolo)		

### PARTE PRIMA — I CARATTERI GENERALI

#### CAPITOLO 1 – LUCCA NEGLI ULTIMI 20 ANNI ATTRAVERSO I CENSIMENTI

Tavola 1.1 - Imprese e addetti per settore di attività economica . . . . .	<i>Pag.</i>	65
Tavola 1.2 - Imprese e addetti per classe di addetti . . . . .	»	66
Tavola 1.3 - Imprese e addetti per classe di addetti e settore di attività economica . . . . .	»	67
Tavola 1.4 - Variazioni del numero delle imprese e degli addetti per settore di attività economica, classe di addetti e tipo di comune . . . . .	»	67
Tavola 1.5 - Imprese, unità locali e addetti per sezione, sottosezione, divisione e gruppo di attività economica . . . . .	»	68
Tavola 1.6 - Unità locali e addetti per settore di attività economica . . . . .	»	77
Tavola 1.7 - Unità locali e addetti per classe di addetti . . . . .	»	78
Tavola 1.8 - Unità locali e addetti per classe di addetti e settore di attività economica . . . . .	»	79
Tavola 1.9 - Variazioni del numero delle unità locali e degli addetti per settore di attività economica, classe di addetti e tipo di comune . . . . .	»	79

#### CAPITOLO 2 – LUCCA OGGI: IMMAGINI DELLA PROVINCIA

Tavola 2.1 - Imprese, istituzioni, unità locali e addetti per sezione, sottosezione, divisione, gruppo di attività economica e classe di addetti . . . . .	<i>Pag.</i>	80
Tavola 2.2 - Imprese per settore di attività economica e caratteristiche strutturali, unità locali per settore di attività economica e classe di addetti . . . . .	»	91
Tavola 2.3 - Addetti alle imprese per settore di attività economica e caratteristiche strutturali delle imprese, addetti alle unità locali per settore di attività economica e classe di addetti . . . . .	»	92

Tavola 2.4	- Istituzioni pubbliche e private per caratteristiche strutturali, unità locali per classe di addetti . . . . .	Pag.	93
Tavola 2.5	- Addetti alle istituzioni pubbliche e private per caratteristiche strutturali delle istituzioni, addetti alle unità locali per classe di addetti	»	94
Tavola 2.6	- Unità locali per settore di attività economica, tipo e ampiezza demografica dei comuni . . . . .	»	95
Tavola 2.7	- Addetti alle unità locali per settore di attività economica, tipo e ampiezza demografica dei comuni . . . . .	»	96

## PARTE SECONDA - LUCCA NEL DETTAGLIO

### CAPITOLO 3 — DATI PROVINCIALI

#### LE IMPRESE

Tavola 3.1	- Imprese e addetti secondo la forma giuridica per sezione, sottosezione, divisione e gruppo di attività economica, classe di addetti e tipo di comune . . . . .	Pag.	99
Tavola 3.2	- Società e addetti secondo la forma giuridica per sezione, sottosezione, divisione e gruppo di attività economica, classe di addetti e tipo di comune . . . . .	»	104
Tavola 3.3	- Imprese per classe di addetti, sezione, sottosezione, divisione, gruppo di attività economica e tipo di comune . . . . .	»	109
Tavola 3.4	- Addetti alle imprese per classe di addetti e sezione, sottosezione, divisione e gruppo di attività economica . . . . .	»	114
Tavola 3.5	- Imprese e unità locali dipendenti secondo la diffusione territoriale dell'impresa per sezione, sottosezione, divisione e gruppo di attività economica, classe di addetti e tipo di comune . . . . .	»	119
Tavola 3.6	- Imprese e addetti secondo il numero di unità locali per sezione, sottosezione, divisione e gruppo di attività economica, classe di addetti e tipo di comune . . . . .	»	124
Tavola 3.7	- Imprese e addetti che utilizzano attrezzature informatiche, beni capitali in leasing, che sono consorziate o associate con altre strutture per sezione, sottosezione, divisione e gruppo di attività economica, classe di addetti e tipo di comune . . . . .	»	129
Tavola 3.8	- Imprese dell'industria manifatturiera e addetti per sistema di produzione, sezione, sottosezione, divisione e gruppo di attività economica, classe di addetti e tipo di comune . . . . .	»	134
Tavola 3.9	- Imprese artigiane e addetti per forma giuridica, sezione, sottosezione, divisione e gruppo di attività economica, classe di addetti e tipo di comune . . . . .	»	137
Tavola 3.10	- Esercizi di commercio ambulante ( <i>commercio su aree pubbliche</i> ) e relativi addetti per classe di addetti, classe e categoria di attività economica . . . . .	»	140
Tavola 3.11	- Esercizi di commercio ambulante ( <i>commercio su aree pubbliche</i> ) e relativi addetti per categoria posizionale, diffusione territoriale, numero di mezzi di trasporto in dotazione agli esercizi stessi e per classe e categoria di attività economica . . . . .	»	141



### LE ISTITUZIONI

Tavola 3.12 - Istituzioni per classe di addetti, forma istituzionale e tipo di comune . . . . .	Pag.	142
Tavola 3.13 - Addetti alle istituzioni per classe di addetti e forma istituzionale . . . . .	»	142
Tavola 3.14 - Istituzioni per classe di addetti, sezione, sottosezione, divisione, gruppo di attività economica e tipo di comune . . . . .	»	143
Tavola 3.15 - Addetti alle istituzioni per classe di addetti e sezione, sottosezione, divisione e gruppo di attività economica . . . . .	»	144
Tavola 3.16 - Istituzioni e unità locali dipendenti secondo la diffusione territoriale per sezione, sottosezione, divisione e gruppo di attività economica, classe di addetti e tipo di comune . . . . .	»	145
Tavola 3.17 - Istituzioni e addetti secondo il numero di unità locali per sezione, sottosezione, divisione e gruppo di attività economica, classe di addetti e tipo di comune . . . . .	»	146
Tavola 3.18 - Istituzioni e addetti che utilizzano attrezzature informatiche, beni capitali in leasing, che sono consorziate o associate con altre strutture per sezione, sottosezione, divisione e gruppo di attività economica, classe di addetti e tipo di comune . . . . .	»	147

### LE UNITÀ LOCALI DELLE IMPRESE

Tavola 3.19 - Unità locali delle imprese per classe di addetti, sezione, sottosezione, divisione, gruppo di attività economica e tipo di comune . . . . .	Pag.	148
Tavola 3.20 - Addetti alle unità locali delle imprese per classe di addetti, sezione, sottosezione, divisione, gruppo di attività economica e tipo di comune . . . . .	»	153
Tavola 3.21 - Unità locali delle imprese e addetti per tipo di unità locale, sezione, sottosezione, divisione e gruppo di attività economica, classe di addetti e tipo di comune . . . . .	»	158
Tavola 3.22 - Unità locali delle imprese e addetti per classe di superficie coperta, sezione, sottosezione e divisione di attività economica, classe di addetti e tipo di comune . . . . .	»	163
Tavola 3.23 - Mezzi di trasporto in dotazione alle unità locali delle imprese per tipo, sezione, sottosezione e divisione di attività economica, classe di addetti e tipo di comune . . . . .	»	165

### LE UNITÀ LOCALI DELLE ISTITUZIONI

Tavola 3.24 - Unità locali delle istituzioni per classe di addetti, forma istituzionale e tipo di comune . . . . .	Pag.	168
Tavola 3.25 - Addetti alle unità locali delle istituzioni per classe di addetti, forma istituzionale e tipo di comune . . . . .	»	169
Tavola 3.26 - Unità locali delle istituzioni per classe di addetti, sezione, sottosezione, divisione, gruppo di attività economica e tipo di comune . . . . .	»	170

Tavola 3.27 - Addetti alle unità locali delle istituzioni per classe di addetti, sezione, sottosezione, divisione e gruppo di attività economica e tipo di comune . . . . .	Pag.	172
Tavola 3.28 - Unità locali delle istituzioni e addetti per tipo di unità locale, forma istituzionale e tipo di comune . . . . .	»	173
Tavola 3.29 - Unità locali delle istituzioni e addetti per tipo di unità locale, sezione, sottosezione, divisione e gruppo di attività economica, classe di addetti e tipo di comune . . . . .	»	174
Tavola 3.30 - Unità locali delle istituzioni e addetti per classe di superficie coperta, sezione, sottosezione, divisione di attività economica, classe di addetti e tipo di comune . . . . .	»	176
Tavola 3.31 - Mezzi di trasporto in dotazione alle unità locali delle istituzioni per tipo, sezione, sottosezione, divisione di attività economica, classe di addetti e tipo di comune . . . . .	»	177

**L'OCCUPAZIONE**

Tavola 3.32 - Addetti alle unità locali delle imprese e delle istituzioni per sesso, sezione, sottosezione, divisione e gruppo di attività economica e tipo di comune . . . . .	»	178
Tavola 3.33 - Addetti alle unità locali delle imprese e delle istituzioni per tipo di rapporto di lavoro, sezione, sottosezione, divisione e gruppo di attività economica e tipo di comune . . . . .	»	183
Tavola 3.34 - Addetti alle unità locali delle imprese e delle istituzioni per categoria posizionale, sesso, sezione, sottosezione e divisione di attività economica e tipo di comune . . . . .	»	188
Tavola 3.35 - Addetti alle unità locali delle imprese per categoria posizionale, sesso, sezione, sottosezione e divisione di attività economica . . . . .	»	194
Tavola 3.36 - Addetti alle unità locali delle istituzioni per categoria posizionale, sesso e forma istituzionale . . . . .	»	200

**CAPITOLO 4 — DATI COMUNALI**

Tavola 4.1 - Imprese, istituzioni, unità locali e addetti per comune . . . . .	Pag.	201
Tavola 4.2 - Imprese, istituzioni, unità locali, addetti e popolazione residente per comune . . . . .	»	202
Tavola 4.3 - Addetti alle unità locali delle imprese e delle istituzioni distinti tra indipendenti e dipendenti, per sesso e per comune . . . . .	»	203
Tavola 4.4 - Addetti alle unità locali delle imprese e delle istituzioni per comune . . . . .	»	204

**APPENDICE**

A - Schemi delle tavole disponibili . . . . .	Pag.	207
B - Qualifiche professionali degli addetti alle istituzioni . . . . .	»	216
C - Tabelle di ragguglio tra le classificazioni delle attività economiche adottate per i Censimenti del 1991, 1981 e 1971 . . . . .	»	219

Fac simile dei questionari di rilevazione:  
 Mod. Istat CIS.1: Questionario generale  
 Mod. Istat CIS.2: Questionario per il commercio ambulante

## Presentazione

Nel Fascicolo sono riportati i dati definitivi del 7° Censimento generale dell'Industria e dei Servizi relativi alla provincia di Lucca. Le tavole in esso contenute forniscono un'immagine delle principali caratteristiche strutturali rilevate per le imprese, per le istituzioni e per le unità locali.

Per la messa a punto del piano di rilevazione si è tenuto conto delle proposte formulate da un'apposita Commissione di studio istituita presso l'Istituto Nazionale di Statistica della quale hanno fatto parte docenti universitari e rappresentanti di Amministrazioni pubbliche e di vari Enti interessati all'utilizzazione dei dati censuari; la Commissione ha tenuto in debito conto, dedicandovi più sessioni di lavoro, le necessità conoscitive derivanti da organismi internazionali in particolare quelle espresse dalla Comunità Europea.

Dopo brevi cenni storici sui Censimenti dell'Industria e dei Servizi effettuati in Italia, vengono fornite indicazioni sulle basi giuridiche del Censimento, sulla struttura organizzativa adottata, sulle unità di rilevazione e sugli strumenti classificatori, nonché sulla qualità dei dati ed infine sulla diffusione dei risultati.

Vengono date le definizioni di impresa, istituzione, unità locale ed addetti alle strutture citate. Al fine di facilitare l'interpretazione delle notizie riportate nelle tavole, sono state redatte apposite «Avvertenze».

Per una più agevole lettura, le tavole sono state raggruppate in due parti, secondo il grado di approfondimento dell'analisi: nella Parte prima (Capitoli 1 e 2) sono considerati i caratteri generali relativi alla provincia, nella Parte seconda (Capitoli 3 e 4) sono fornite informazioni di dettaglio.

In particolare:

- il Capitolo 1 - LUCCA NEGLI ULTIMI 20 ANNI riporta, per i caratteri principali rilevati, i confronti con i precedenti Censimenti del 1971 e 1981;
- il Capitolo 2 - LUCCA OGGI: IMMAGINI DELLA PROVINCIA, contiene i dati relativi alle principali caratteristiche delle imprese, delle istituzioni e delle unità locali, alla data del Censimento;
- il Capitolo 3 - DATI PROVINCIALI, fornisce una serie di tavole nelle quali sono considerati in dettaglio gli aspetti economico-strutturali rilevati;
- il Capitolo 4 - DATI COMUNALI, contiene informazioni su alcuni caratteri dettagliati a livello comunale.

Per una più completa conoscenza delle modalità tecniche seguite per l'esecuzione del Censimento, si veda il volume «13° Censimento generale della popolazione e 7° Censimento generale dell'industria e dei Servizi, 20-21 ottobre 1991 - Disposizioni per gli organi periferici e istruzioni per il rilevatore», edizione 1991, ed inoltre «La progettazione dei Censimenti 1991, Fascicolo n. 3 - Censimento dell'industria e dei servizi. Il piano di rilevazione».





# Introduzione

## 1. Cenni storici

Il primo Censimento generale dell'industria e del commercio fu effettuato nel 1927, a cura del nuovo Istituto Centrale di Statistica, costituito nell'anno precedente. Nel 1937-39 fu effettuato il secondo Censimento della serie, considerato il più notevole tentativo per approfondire la conoscenza strutturale ed economica dei settori produttivi. La sua complessa struttura ne consigliò la realizzazione nel triennio, rivolgendosi, nei singoli anni, a specifiche parti del campo di osservazione previsto.

A partire dal 3° Censimento, che si svolse il 5 novembre 1951, le rilevazioni censuarie economiche sono state effettuate con cadenza decennale: il 16 ottobre 1961, il 25 ottobre 1971 e il 26 ottobre 1981, con impostazione, organizzazione, finalità e obiettivi omogenei, differenziandosi soltanto per le modificazioni imposte dai cambiamenti tecnologici e dalla necessità di adeguare i contenuti ad una realtà economica in evoluzione.

## 2. Basi giuridiche

Il 7° Censimento generale dell'industria e dei servizi ha avuto luogo con riferimento alla data del 21 ottobre 1991, in attuazione della legge 9 gennaio 1991, n. 11 e del relativo Regolamento di esecuzione, emanato con Decreto del Presidente della Repubblica, del 23 luglio 1991, n. 254.

## 3. Le innovazioni del Censimento 1991

Il 7° Censimento generale dell'industria e dei servizi presenta due sostanziali novità rispetto a quelli che lo hanno preceduto. In primo luogo, è stata introdotta una nuova unità di rilevazione relativa alle istituzioni.

La seconda novità è costituita dal fatto che la rilevazione censuaria è stata attuata in due fasi. Nella prima, dall'11 al 19 ottobre 1991, è stato consegnato alle unità censite il questionario generale, contenente richieste di informazioni di carattere generale, cioè notizie connesse con le caratteristiche strutturali comuni a tutte le unità economiche di rilevazione (imprese, istituzioni e unità locali da esse dipendenti). Nella seconda, svolta dal 22 ottobre al 29 novembre 1991, durante la fase di raccolta del questionario generale, sono stati consegnati i questionari settoriali con i quali sono stati approfonditi i temi trattati nel questionario generale e sono stati analizzati altri

fenomeni di interesse. Proprio perché di dettaglio e di approfondimento, le notizie rilevate con il questionario settoriale possono ritenersi significative soltanto a partire da una certa dimensione dell'impresa, per cui esse non sono state richieste alle piccole imprese ma soltanto alle imprese industriali e dei servizi di media e grande ampiezza.

La modalità di distribuzione è stata diversa per i due tipi di questionario. Quello generale è stato consegnato mano a mano che il rilevatore, nel suo percorso, incontrava una sede d'impresa o istituzione o un'unità locale, mentre i questionari settoriali sono stati distribuiti in un secondo momento soltanto alle sedi d'impresa sopra la soglia dimensionale stabilita. Queste ultime imprese avevano il compito di compilare i questionari, uno con riferimento a se stesse e uno per ciascuna unità locale dipendente. Inoltre, i questionari settoriali, una volta revisionati dai comuni, sono stati inoltrati direttamente all'Istat per la registrazione. I questionari generali, invece, dopo essere stati revisionati dai comuni e resi anonimi mediante distacco del primo foglio contenente le notizie anagrafiche, sono stati inoltrati direttamente ai centri di registrazione; i fogli con le notizie anagrafiche sono stati, invece, trasmessi all'Istat.

La molteplicità delle operazioni da svolgere per la realizzazione del Censimento è uno tra i motivi che hanno spinto l'Istat a dotarsi di nuovi strumenti per migliorare la qualità dell'informazione: la campagna d'informazione, l'introduzione del numero verde, il monitoraggio telematico delle operazioni censuarie, la formazione dei rilevatori con il sostegno di audiovisivi vanno visti in tale contesto e allineano l'Istat alle esperienze più avanzate in campo internazionale.

È da sottolineare, infine, che la diversità di somministrazione dei due tipi di questionario (il generale e i settoriali) ha comportato una maggiore laboriosità nello spoglio, poiché si sono dovute seguire due distinte linee di lavorazione, con tempi sfalsati, dal momento che i dati relativi ai questionari settoriali – riferendosi ad un universo notevolmente più piccolo – si sono resi disponibili prima di quelli raccolti attraverso il questionario generale.

#### **4. La rete di rilevazione**

L'organizzazione periferica per l'esecuzione dei Censimenti è stata costituita dai seguenti organi:

- *Commissione regionale di Censimento*, costituita con provvedimento del Presidente dell'Istat in ogni Regione, escluso il Trentino-Alto Adige, avente il compito di agevolare, nell'ambito regionale, il regolare e corretto adempimento delle funzioni attribuite agli altri Organi di Censimento locali, nonché di svolgere opera informativa e divulgativa sulle finalità dei Censimenti stessi.

- *Comitato provinciale di Censimento*, istituito in ogni provincia con provvedimento del Prefetto, avente il compito di fornire indicazioni circa la regolare e uniforme applicazione delle disposizioni previste dal Regolamento di esecuzione dei Censimenti e delle istruzioni emanate dal-

l'Istat; di vigilare sulla corretta e tempestiva esecuzione dei compiti affidati agli Uffici comunali di Censimento, sulla base delle indicazioni fornite dal responsabile dell'Ufficio provinciale di Censimento; di adottare, nei casi di non regolare svolgimento delle operazioni censuarie da parte degli Uffici comunali di Censimento, le iniziative necessarie per rimuoverne le cause.

- *Ufficio provinciale di Censimento*, con i compiti di: vigilare per assicurare il tempestivo e regolare svolgimento delle operazioni affidate agli Uffici comunali di Censimento, secondo il calendario e le modalità stabilite dall'Istat e, nel caso di irregolarità, proporre al comitato provinciale di Censimento gli interventi ritenuti necessari; inviare all'Istat, con le modalità e i tempi indicati dall'Istituto stesso, rapporti sullo stato delle operazioni censuarie, tenendo conto delle relazioni degli ispettori provinciali e dei rapporti inviati dagli Uffici comunali di Censimento; effettuare gli adempimenti amministrativi e contabili stabiliti dall'Istat con apposite istruzioni.

- *Ufficio comunale di Censimento*, con l'incarico di svolgere numerose operazioni, secondo le disposizioni impartite dall'Istat, riguardanti la ripartizione del territorio comunale in sezioni di Censimento, la selezione e la formazione dei rilevatori e dei coordinatori e il controllo della loro attività, l'invio all'Ufficio provinciale di Censimento di rapporti periodici sullo svolgimento delle operazioni censuarie.

- *Prefetto*, in quanto responsabile del buon andamento delle operazioni di Censimento nella Provincia, secondo quanto previsto dal Regolamento di esecuzione del Censimento.

- *Sindaco*, coadiuvato dal segretario comunale, in quanto responsabile del buon andamento delle operazioni di Censimento nell'ambito del comune.

- *Coordinatore*, previsto per i comuni che, alla data del 31 dicembre 1990, avevano una popolazione superiore ai 10.000 abitanti e scelto preferibilmente tra il personale dipendente del comune o il personale civile di altre Amministrazioni ed Enti pubblici, con l'incarico di controllare giornalmente l'attività di raccolta dei dati effettuata dai rilevatori nonché di fornire agli stessi la necessaria assistenza ai fini del regolare svolgimento delle operazioni censuarie.

- *Rilevatore*, scelto preferibilmente tra il personale dipendente del comune o il personale civile di altre Amministrazioni ed Enti pubblici, con l'incarico di effettuare la raccolta dei dati nell'ambito di una o più sezioni di Censimento assegnategli.

A completamento dell'illustrazione delle componenti in cui si è articolata la rete di rilevazione, si riportano, nel prospetto che segue, alcune caratteristiche socio-demografiche dei rilevatori e dei coordinatori impiegati dai comuni della provincia di Lucca.

**Prospetto 1 – Caratteristiche socio-demografiche dei rilevatori e coordinatori nominati nella provincia di Lucca**

MODALITÀ	RILEVATORI		COORDINATORI	
	Numero	%	Numero	%
<b>TOTALE</b>	<b>630</b>	<b>100,0</b>	<b>36</b>	<b>100,0</b>
<b>Sesso</b>				
Maschi	215	34,1	12	33,3
Femmine	415	65,9	24	66,7
<b>Classe d'età (anni)</b>				
Meno di 25	401	63,7	12	33,3
25-29	116	18,4	6	16,7
30-39	86	13,7	9	25,0
40-49	22	3,5	6	16,7
50-59	4	0,6	3	8,3
60 e più	1	0,2	—	—
<b>Grado d'istruzione</b>				
Laureati	21	3,3	8	22,2
Diplomati	597	94,8	28	77,8
Non diplomati	12	1,9	—	—
<b>Condizione abituale</b>				
Occupati	156	24,8	17	47,2
<i>Di cui dipendenti comunali</i>	124	19,7	11	30,6
Disoccupati e in cerca di prima occupazione	252	40,0	12	33,3
Studenti	201	31,9	5	13,9
Altre condizioni non professionali	21	3,3	2	5,6
<b>Precedenti esperienze come rilevatore</b>				
SI	45	7,1	6	16,7
NO	585	92,9	30	83,3

## 5. Unità di rilevazione e strumenti classificatori

Le unità di rilevazione del Censimento dell'industria e dei servizi sono: l'impresa, l'istituzione e l'unità locale (gestita da una impresa o da una istituzione).

È assimilabile ad una impresa, l'esercizio di commercio ambulante (o commercio su aree pubbliche di cui alla legge 112/91). Siffatto universo è stato censito nel periodo 11 ottobre-9 novembre 1991 tramite intervista effettuata, a cura del rilevatore, al titolare dell'esercizio di commercio ambulante e la compilazione di uno specifico questionario.

Le profonde trasformazioni economico-sociali avvenute negli anni '80 ed i mutamenti tecnologici previsti negli anni '90 hanno comportato la necessità di effettuare un radicale rinnovamento degli strumenti classificatori utilizzati per il Censimento. Tale operazione ha riguardato, in particolare modo, la classificazione delle attività economiche.



In relazione al rinnovamento degli strumenti classificatori utilizzati per il Censimento, l'Istituto Nazionale di Statistica ha costituito un'apposita Commissione di studio, incaricata di formulare proposte per l'adeguamento dell'ATECO 91(1) alla classificazione NACE rev. 1 (versione rivisitata e aggiornata della NACE 70).

L'ATECO 91 contiene, ora, le stesse rubriche della NACE Rev.1 fino al quarto livello di dettaglio. Un quinto livello di dettaglio è stato ottenuto per disaggregazione del quarto livello della NACE rev. 1. Nel predisporre il dettaglio si è tenuto conto non soltanto delle proposte formulate dalla Commissione di studio ma anche delle esigenze delle imprese, grazie alle indicazioni fornite dalle varie Associazioni di categoria e di quelle di Enti dell'Amministrazione centrale (Ministero delle Finanze, Inps, ecc).

L'ATECO 91 è nata, quindi, con lo scopo di raggiungere i seguenti obiettivi:

- fornire informazioni statistiche attendibili e aggiornate, utilizzando standard di migliore qualità rispetto al passato, in conseguenza dei grandi cambiamenti in atto nel sistema produttivo e sociale;
- garantire la comparabilità tra la classificazione nazionale e quelle comunitarie, e quindi tra statistiche nazionali e statistiche comunitarie, in vista della realizzazione del mercato unico;
- fornire un supporto metodologico agli Enti dell'Amministrazione centrale e locale a seguito della creazione del Sistema statistico nazionale.

Nella nuova Classificazione delle attività economiche 1991, tutte le attività produttive sono raggruppate e codificate a partire da un primo livello costituito da 17 «sezioni», due delle quali articolate in 16 «sottosezioni» (codificate con 1 o 2 lettere alfabetiche maiuscole), da un secondo livello costituito da 60 divisioni (con codici a due cifre) che a loro volta si suddividono in 222 Gruppi (terzo livello con codici a 3 cifre). Molti Gruppi, a loro volta, si suddividono in 512 Classi (quarto livello con codici a 4 cifre) e queste ultime si suddividono, talora, in Categorie (quinto livello con codici a 5 cifre) dando luogo, in complesso, a 874 raggruppamenti di quinto livello, con codici a 3, 4 e 5 cifre (Ogni gruppo che non si suddivide in Classi e Categorie e ogni Classe che non si suddivide in Categorie vanno considerati come altrettante Categorie aventi, rispettivamente, due zeri alla quarta e quinta cifra del codice e uno zero alla quinta cifra del codice).

## **6. Campo di osservazione**

Le attività economiche che hanno formato oggetto del Censimento dell'industria e dei servizi e che pertanto ne costituiscono il campo di osservazione sono:

- le attività della Divisione 01 (Agricoltura, caccia e relativi servizi), limitatamente ai seguenti gruppi, classi e categorie:

Categoria 01.13.1 - solo le aziende vitivinicole;

---

(1) Cfr. Istat, «*Classificazione delle attività economiche*», Metodi e Norme, Serie C, n. 11, 1991.

Categoria 01.25.5 - solo per la parte relativa all'allevamento di cani, serpenti, leoni e animali esotici in genere;

Gruppo 01.4 - attività dei servizi connessi all'agricoltura e zootecnia (esclusi i servizi veterinari);

Classe 01.50 - caccia e cattura animali per allevamento e ripopolamento di selvaggina compresi i servizi connessi (escluse caccia e cattura animali annesse ad aziende boschive).

- le attività della Divisione 02 (Silvicoltura e Attività di utilizzazione delle foreste e dei boschi), con esclusione della sola Silvicoltura;

- le attività della Divisione 05 (Pesca, piscicoltura e servizi connessi), con esclusione del solo esercizio di allevamento di pesci in acque dolci annesso ad aziende agricole, che costituisce una parte della Categoria 05.02.2;

- tutte le attività delle Divisioni da 10 a 37 (Estrazione di minerali e Attività manifatturiere di ogni tipo), delle Divisioni 40 e 41 (Produzione e distribuzione di energia elettrica, gas e acqua), della Divisione 45 (Costruzioni), delle Divisioni da 50 a 52 (Commercio all'ingrosso e al dettaglio; Riparazione di autoveicoli, motocicli e di beni personali e per la casa), della Divisione 55 (Alberghi e Ristoranti), delle Divisioni da 60 a 67 (Trasporti, Magazzinaggio e Comunicazioni; Intermediazione monetaria e finanziaria), delle Divisioni da 70 a 74 (Attività immobiliari, Noleggio, Informatica, Ricerca, Altre attività professionali e imprenditoriali); della Divisione 75 (Pubblica Amministrazione e Difesa; Assicurazione sociale obbligatoria) delle Divisioni 80 (Istruzione), 85 (Sanità ed altri servizi sociali) e 90 (Smaltimento dei rifiuti solidi, delle acque di scarico e simili);

- le attività della Divisione 91 (Attività di organizzazioni associative [n.c.a.]), con esclusione della classe 91.31 (attività delle organizzazioni religiose);

- le attività della Divisione 92 (Attività ricreative, culturali e sportive) con esclusione delle «attività prestate da singoli atleti, istruttori, insegnanti, allenatori e simili» (parte della Categoria 92.62.2);

- tutte le attività della Divisione 93 (Altre attività dei servizi).

Tutte le attività economiche sopra menzionate con la sola eccezione della Divisione 75 (Pubblica amministrazione e Difesa; Assicurazione sociale obbligatoria), di parte della Divisione 85 (relativamente alle strutture sanitarie e dei servizi sociali pubblici), nonché le attività della Divisione 91 (Attività di organizzazioni associative [n.c.a.]) costituiscono il campo di osservazione anche dei questionari settoriali.

## **7. Qualità dei dati**

La qualità dell'informazione statistica è uno dei principali obiettivi dell'Istat. A partire dai Censimenti del 1991, l'Istituto si è impegnato a garantire standard qualitativi sempre più alti ed a fornire agli utilizzatori un insieme di indicatori sulla qualità dei dati pubblicati al fine di favorire un uso più corretto degli stessi.

Il perseguimento di tale obiettivo è risultato particolarmente oneroso e complesso per le rilevazioni censuarie (anche se, da un punto di vista logico, il Censimento è assimilabile ad una qualsiasi indagine statistica), a causa della dimensione delle popolazioni e dei relativi archivi di dati, dei legami con molteplici statistiche e per le stesse modalità di rilevazione.

A tale complessità si è tentato di dare soluzione analizzando approfonditamente le operazioni sequenzialmente necessarie al processo produttivo dei dati ed integrando i controlli e le azioni di correzione su singoli segmenti in un complesso unitario ed interdipendente, realizzando cioè un sistema di controllo finalizzato a prevenire, individuare, correggere e valutare gli errori che possono insorgere nelle fasi di progettazione, rilevazione e revisione del Censimento.

Di seguito, viene fornito un quadro riassuntivo di tale sistema, ripercorrendo le singole fasi dell'indagine, analizzando i principali parametri per la valutazione della qualità dei dati, mentre si rimanda ad altre specifiche pubblicazioni per una più esauriente ed analitica documentazione dei singoli controlli e dei risultati prodotti dagli stessi.

## FASE DI PROGETTAZIONE

Nella fase di progettazione sono state effettuate le operazioni necessarie a prevenire eventuali inefficienze nella formulazione e nella sequenza dei quesiti del questionario, a correggere i possibili errori nelle norme di rilevazione ed a risolvere eventuali contraddizioni tra i diversi piani di lavoro in cui si articola il Censimento.

In particolare, l'indagine pilota condotta su un campione di 2.421 unità locali, con 1.941 rispondenti, ha permesso di selezionare tra differenti versioni del questionario provvisorio e di rivedere le norme di rilevazione. La versione prescelta è stata quindi resa definitiva, dopo aver apportato gli opportuni cambiamenti ed essere stata analizzata sotto il profilo logico formale.

L'esame delle coerenze tra i piani di rilevazione, codifica e revisione, di compatibilità e correzione, di elaborazione e diffusione dei dati ha permesso di fondere in un sistema integrato le diverse normative e protocolli.

## RACCOLTA DEI DATI

Ciascuna delle diverse figure che hanno operato (rispondenti, rilevatori e coordinatori) è delle differenti operazioni effettuate (dall'individuazione delle unità alla compilazione ed al ritiro dei questionari) durante la fase di rilevazione dei dati possono originare errori di vario tipo ed intensità.

Allo scopo di ridurre e prevenire tali errori si è agito da un lato sollecitando la collaborazione dei rispondenti e dall'altro curando in modo particolare l'organizzazione della rete di rilevazione.

Un'importante campagna di informazione ha permesso di raggiungere ampi strati della popolazione investigata, poiché è stata condotta capillarmente, utilizzando diversi mezzi di comunicazione di massa.

Durante la fase di rilevazione sul campo, l'assistenza fornita ai cittadini mediante il «numero verde» o, direttamente, dalle strutture dell'Istituto, per sciogliere eventuali dubbi nella compilazione del questionario ha fortemente contribuito a ridurre l'errore di rilevazione.

I chiarimenti chiesti dai rispondenti costituiscono da un lato una testimonianza della collaborazione dei cittadini (200.000 chiamate in tutto il Paese per il complesso dei Censimenti generali), dall'altro costituiscono un indicatore delle difficoltà riscontrate dai rispondenti nella compilazione del questionario.

L'obiettivo di garantire un soddisfacente standard qualitativo alla rete di rilevazione è stato perseguito operando da un lato sulla selezione e l'addestramento del personale e dall'altro sull'organizzazione delle funzioni di controllo ed assistenza riguardo operazioni sul campo.

Per migliorare la preparazione della rete di rilevazione, e quindi prevenire gli errori dovuti all'inosservanza delle disposizioni e derivanti da inefficienza riguardo al contatto e all'assistenza ai rispondenti, una particolare attenzione è stata posta nella formazione e nell'addestramento dei soggetti operanti ai diversi livelli dell'organizzazione periferica di supervisione e di rilevazione. Sono stati predisposti manuali e videocassette contenenti non soltanto le norme ma anche le modalità più idonee all'approccio con le differenti unità di rilevazione. Le funzioni di controllo e di assistenza sono state assicurate, a livello periferico, dagli Uffici provinciali di Censimento, dagli Uffici comunali di Censimento e dai coordinatori. Questa nuova figura, in particolare, è stata prevista dal D.P.R. 23-7-1991 n. 254 nei comuni con più di 10.000 abitanti. In ambito provinciale, inoltre, hanno operato ispettori dell'Istituto, con il compito di garantire l'osservanza delle norme e fornire assistenza alla rete periferica.

Ai comuni con più di 7.000 abitanti è stato fornito un terminale telematico con il quale, attraverso la rete Videotel, sono stati in grado di colloquiare agevolmente con le strutture centrali. Ciò ha permesso di realizzare, nel corso stesso del processo, un controllo centralizzato della fase di rilevazione dei dati nonché di rispondere tempestivamente ai chiarimenti richiesti dagli uffici comunali e di intervenire in modo rapido ed efficace.

Per ulteriori dettagli su questa ed altre fasi di lavoro, si rinvia al Fascicolo 1 del volume «*La progettazione dei Censimenti 1991*».

## FASE DI REVISIONE E CODIFICA

Prima dell'inoltro ai centri di registrazione, i questionari raccolti sono stati sottoposti presso i comuni ad operazioni di revisione e codifica. Al fine di assicurare l'omogeneità ed un adeguato standard qualitativo a tali operazioni, la codifica di alcune risposte aperte (ad esempio l'attività economica, la provincia ed il comune sede dell'unità locale) è stata svolta da personale appositamente istruito, in genere dai coordinatori, come previsto dall'art. 30 del Regolamento di esecuzione del Censimento. Per agevolare la fase di revisione e codifica e per assicurare una omogenea interpretazione delle norme, oltre ai manuali di rilevazione, sono state utilizzate, quale materiale di formazione, anche videocassette contenenti numerose esemplificazioni pratiche. Una prima revisione è stata effettuata dai coordinatori al momento della raccolta dei questionari; controlli quantitativi e qualitativi sono stati condotti dagli uffici comunali prima dell'inoltro dei questionari ai centri di registrazione finalizzati, anche, ad eventuali azioni di ritorno sul campo per perfezionare i risultati censuari.



## CONFRONTO TRA I DATI CENSUARI E GLI ELENCHI PROVINCIALI DEL REGISTRO DITTE

Al fine di contenere al massimo gli errori di copertura, l'Istituto ha inviato a tutti i comuni gli elenchi delle ditte operanti sul territorio di competenza ed iscritte presso le Camere di Commercio, Industria e Artigianato, con segnalazione, per ciascuna di esse, del grado di probabilità di esistenza (scarsa, media, alta, altissima) ricavato in base ad alcuni elementi oggettivi di riscontro (pagamento IVA, pagamento bollettino esazione annuale, ecc.). Detti elenchi sono stati integrati con altri in possesso dell'Istat.

### FASE DI REGISTRAZIONE

Dopo le operazioni di revisione e codifica, i questionari sono stati registrati su supporto informatico. Tale fase di lavoro è particolarmente delicata nel caso dei censimenti perché dalla qualità della registrazione dipende il numero di ritorni sui documenti cartacei nella successiva fase di controllo e di elaborazione dei dati.

Il complesso dei questionari è stato suddiviso in invii per la registrazione da parte di ditte esterne, presso le quali sono stati effettuati numerosi controlli per verificare la capacità tecnica dichiarata e, successivamente, il rispetto delle norme contrattuali.

Per prevenire gli errori ed agevolare il controllo, è stato utilizzato un sistema di precodifica dei quesiti del questionario (sistema posizionale dei codici), atto a ridurre il verificarsi di sequenze di codici uguali e, quindi, la possibilità di errori dell'operatore. Per controllare, inoltre, l'effettiva presenza di modalità rare è stata adottata per talune variabili un tipo di registrazione (registrazione controllata) che impone all'operatore di controllare e ribattere il valore sospetto e, contemporaneamente, segnala in un apposito campo del record l'effettuazione di tale operazione.

L'accettazione del materiale registrato è stata subordinata ad una procedura di «validazione» posta in essere al momento dell'acquisizione dei supporti informatici (nastri) da parte del Centro Unificato Servizi, struttura predisposta per l'occasione presso l'Istat, la quale poteva rifiutare il nastro, con conseguente obbligo di una nuova lavorazione da parte del centro di registrazione, se non fossero stati rispettati determinati parametri di qualità, fissati contrattualmente.

La procedura prevedeva tre controlli: controllo dei requisiti informatici, controllo quantitativo e controllo qualitativo.

Con il primo controllo, si è effettuata la verifica dei requisiti informatici del file prodotto (quali ad esempio la lunghezza dei vari tipi record) e la compatibilità della registrazione con le caratteristiche dell'hardware usato dall'Istituto.

Con il secondo, è stata verificata l'uguaglianza tra il numero di questionari rilevati ed inviati alla ditta e quello contenuto nel file. A tale scopo, sono state utilizzate le informazioni riportate nei documenti di distinta che accompagnavano il materiale cartaceo (dai comuni al centro di registrazione e da questo all'Istat) ed i dati di consistenza a livello di singolo comune forniti direttamente all'Istituto dagli Uffici comunali di Censimento.

Con il terzo controllo, infine, si è verificata la corrispondenza, su base campionaria, delle informazioni registrate dall'Istat con quelle registrate dalla ditta esterna. In particolare per ogni invio è stato selezionato un campione di modelli che sono stati nuovamente registrati dalla struttura interna Istat ed i record del file così ottenuto sono stati accoppiati, mediante codici identificativi, con

quelli originariamente selezionati dal nastro fornito dalla ditta esterna. Dal confronto tra le due registrazioni è stato calcolato l'errore medio di registrazione come rapporto tra il numero di byte differenti riscontrati in ogni coppia di record ed il numero complessivo di byte. Tale errore medio, calcolato su un campione di questionari, non può essere confrontato con l'errore ammissibile (pari al 5 per mille) ma deve essere comparato con una soglia di accettazione fissata in funzione della numerosità del campione, del rischio del committente (ovvero la probabilità di accettare un file con un errore medio non tollerabile) e del rischio del fornitore (ovvero la probabilità di vedersi rifiutare un file con un errore medio tollerabile).

Nel prospetto 2 è riportato il numero di record registrati presso il Centro Unificato Servizi, il relativo numero di battute utili e l'errore medio calcolato.

**Prospetto 2 – Esito dei controlli in fase di registrazione**

DESCRIZIONE	Valori
Totale record controllati	528
Totale battute controllate	52.220
Errore medio campionario in byte (per mille)	3,9

**FASE DI CONTROLLO E CORREZIONE**

I singoli invii, una volta accettati, sono stati sottoposti ad una procedura di controllo e correzione dei dati. Tale procedura è risultata abbastanza complessa sia per il numero di questionari da esaminare sia per la necessità di verificare eventuali relazioni esistenti tra di essi e sia, infine, per la delicatezza delle correzioni da apportare. Infatti una procedura di verifica e correzione dei dati deve rispettare le sequenze di tipo logico e le sequenze di tipo sostanziale dovute al fatto che le informazioni non sono messe tutte sullo stesso piano ma sono distinte a seconda della loro importanza riguardo ai fini che il rilievo censimentale si propone.

La sequenza di operazioni che sono state effettuate sui dati provenienti dalla registrazione esterna può essere concettualmente suddivisa nei seguenti controlli, ai quali potevano conseguire azioni di correzione di tipo diverso:

- controllo quantitativo delle unità;
- controllo delle notizie identificative del tipo record e del questionario;
- ricostruzione dei questionari delle unità locali a partire dai tipi record;
- accoppiamento dei fogli anagrafici ai questionari generali;
- accoppiamento dei questionari generali ai questionari settoriali,
- ricostruzione delle imprese e delle istituzioni plurilocalizzate;
- controllo di copertura delle imprese e delle istituzioni;
- controllo delle notizie fondamentali delle imprese, delle istituzioni e delle unità locali;
- analisi delle mancate risposte;
- controllo qualitativo delle notizie relative alle imprese ed alle istituzioni;
- controllo qualitativo delle notizie relative alle unità locali;
- imputazione dei dati mancati o incompatibili;
- tavole di verifica.

### *Il controllo quantitativo*

Il primo controllo effettuato è stato quello del riscontro quantitativo del numero di questionari effettivamente registrati. Ciò è stato possibile sulla base della documentazione prevista per il ritiro e la consegna dei questionari (fra Comuni, Centri di registrazione, Istat). Il secondo controllo quantitativo è stato effettuato utilizzando fonti esterne all'Istat e lo schedario «SIRIO», implementato in Istat dopo il Censimento del 1981 per le imprese con 10 addetti ed oltre. Quest'ultimo controllo si prefigura come un'analisi di copertura dell'operazione censuaria e non come un semplice controllo del materiale registrato.

### *Il controllo delle notizie identificative*

I questionari utilizzati nella raccolta dei dati sono stati trasposti su supporto informatico nei seguenti cinque tipi record:

- Notizie anagrafiche sull'impresa o istituzione e sull'unità locale,
- Notizie sull'impresa o istituzione e prime notizie sull'unità locale,
- Notizie sugli addetti dell'unità locale di impresa o istituzione,
- Altre notizie sull'unità locale di impresa,
- Altre notizie sull'unità locale di istituzione.

Un insieme di codici identificativi (provincia, comune, sezione, numero pacco, numeri progressivi provvisorio e definitivo e codice fiscale) hanno reso possibile la ricostituzione del questionario nonché l'individuazione del modello cartaceo.

Controlli preliminari hanno riguardato le sole notizie identificative del questionario e dell'impresa o istituzione sempre per garantire l'esatta ricomposizione del questionario.

Il codice fiscale, richiesto per la prima volta, è risultato determinante ai fini della ricostruzione delle imprese essendo identico per tutte le unità locali dipendenti da una stessa impresa. Non altrettanto si può dire per le istituzioni, in quanto le corrispondenti unità locali possono disporre e utilizzare ciascuna un proprio codice fiscale (scuole, ospedali ecc.) ovvero il codice fiscale può essere utilizzato da più realtà economiche (esempio tipico sono le aziende municipalizzate che hanno lo stesso codice fiscale dei comuni).

#### **Prospetto 3 – Esito dei controlli delle notizie identificative**

TIPO DI ERRORE	Percentuale di errore
Codice fiscale	15,5
Codice di comune	—
Sezione di Censimento	0,3
Numero definitivo di questionario	0,5
Questionario doppione	—

Come si può osservare dal prospetto 3, vi è un'alta incidenza di errori nel codice fiscale e ciò è imputabile sia alla errata o omessa trascrizione sul modello da parte dei rispondenti sia alla registrazione (16 byte alfanumerici).

Per la correzione di alcuni di tali dati (codice fiscale, ubicazione dell'unità locale o della sede dell'impresa) si è fatto ricorso al Sistema Informativo del Censimento dell'Industria e dei Servizi (SICIS), per altri al supporto cartaceo.

Il SICIS è composto da un insieme di quattro archivi nazionali delle imprese (Istat - SIRIO; Ministero delle Finanze; Inps; Camere di commercio - Registro Ditte) e da circa cinquanta subarchivi, riferiti a imprese e istituzioni (banche, assicurazioni, scuole, unità sanitarie, ecc...) costituiti in Istat per l'occasione, al fine di consentire il controllo dei dati censuari.

#### *Ricostruzione dei questionari delle unità locali e ricostruzione delle imprese e delle istituzioni plurilocalizzate*

Com'è stato ricordato, il Censimento del 1991 si caratterizza per la rilevazione delle imprese e delle istituzioni (rilevate nel 1981 soltanto a livello di unità locale) e per la rilevazione delle caratteristiche strutturali delle imprese di media e grande dimensione, eseguita con l'ausilio del questionario denominato *settoriale*.

Inoltre, le procedure poste in atto per garantire la segretezza delle informazioni statistiche raccolte prevedevano la registrazione separata delle notizie anagrafiche da quelle propriamente statistiche, per cui, in sede di controllo ed elaborazione, si è dovuto procedere alla ricostruzione del questionario generale.

Per le unità locali per le quali è stato compilato il questionario settoriale, è stato necessario procedere anche all'aggancio dei due questionari, per verificare la corrispondenza di talune risposte ed eventualmente per integrare correttamente quelle mancanti (ubicazione dell'unità locale, codice di attività economica, numero di addetti dell'unità locale e dell'impresa ecc.).

Quest'ultima fase, aggancio del questionario generale al questionario settoriale, si è rivelata piuttosto laboriosa in quanto i due questionari, relativi ad una stessa unità locale, sono stati compilati in due sedi diverse: il primo nella sede dell'unità locale ed il secondo nella sede dell'impresa. Per questo accoppiamento sono state necessarie puntuali e precise correzioni dei codici di aggancio (costituiti dal codice fiscale, dai codici di provincia e comune sede dell'impresa, dai codici di provincia e comune sede dell'unità locale ed anche, quando necessario, dal codice di avviamento postale al fine dell'individuazione del quartiere allorché uno stesso comune erano presenti più unità locali, dal codice di sezione di Censimento per le imprese).

In sintesi, si è proceduto ad un triplice accoppiamento orizzontale: lembo del questionario con notizie anagrafiche, questionario generale e questionario settoriale; ed ad un accoppiamento verticale, per ricongiungere, a parità di codice fiscale, tutte le unità locali appartenenti ad una stessa impresa.

Nel prospetto 4 sono riportate le percentuali di errore riscontrate per la provincia di Lucca in questa fase: l'accoppiamento parziale è causato dall'errore presente in alcuni codici che non hanno garantito il perfetto accoppiamento tra il questionario generale e quello settoriale; il mancato accoppiamento è causato dall'errore presente nel codice fiscale o in tutti i codici necessari all'accoppiamento o, infine, dalla mancanza del questionario settoriale o di quello generale; il terzo tipo di errore è dovuto alla erronea composizione dell'impresa o dell'istituzione, a causa della mancanza di una o più unità locali dovuta a errore nel codice fiscale, o mancata rilevazione delle unità stesse o, infine, alla errata registrazione del numero di unità locali dipendenti, dichiarato dalla sede.



**Prospetto 4 – Errori riscontrati nella fase di ricostruzione dei questionari delle unità locali e delle imprese plurilocalizzate**

TIPO DI ERRORE	Percentuale di errore
Accoppiamenti parziali	1,6
Mancati accoppiamenti	20,7
Errata composizione dell'impresa o istituzione	1,9

Dopo la ricostruzione di un unico record per ogni unità locale, e di un insieme completo di record di unità locali per ogni impresa o istituzione plurilocalizzate, si è proceduto alla verifica del numero di addetti dichiarati dalla sede dell'impresa o istituzione e da tutte le unità locali di cui l'impresa o istituzione è composta. Tale controllo verticale è stato preceduto da un controllo orizzontale atto a verificare la corrispondenza della somma degli addetti per posizione professionale con il totale degli addetti presenti nell'unità locale e, nel caso delle imprese medio grandi, con il numero di addetti che la sede dell'impresa aveva dichiarato, per quella unità locale, nel questionario settoriale.

*Il controllo della copertura*

La fase di accoppiamento dei questionari generali con i questionari settoriali ha costituito un ulteriore controllo della copertura dal momento che l'esistenza dei questionari settoriali era stata verificata, anche se limitatamente alle imprese con oltre 200 addetti, con l'ausilio dello schedario SIRIO sulle imprese gestito dall'Istat (2). Per il controllo della copertura delle istituzioni, invece, sono stati predisposti, prima delle operazioni censuarie, un insieme di 50 archivi contenenti gli elenchi delle principali istituzioni presenti sul territorio (ministeri, scuole, USL, preture, ecc.).

*Il controllo delle notizie fondamentali*

Nel controllo delle notizie rilevate con il Censimento è stata data la priorità ai quattro caratteri ritenuti fondamentali: l'attività economica, la forma giuridica, gli addetti e l'iscrizione all'artigianato.

La codifica dell'attività economica delle imprese, effettuata dai revisori comunali, è stata confrontata con quella presente negli altri archivi sulle imprese (SICIS), che contengono la stessa informazione e precisamente quelli di:

- Istat (SIRIO);
- Ministero delle Finanze;
- Inps;
- Camere di commercio (Registro Ditte).

(2) Cfr. Istat, «7° Censimento dell'industria e dei servizi - Caratteristiche strutturali delle imprese di media e grande dimensione», 1993.

I sei archivi, compreso quello del Censimento settoriale e quello del Censimento generale, sono stati accoppiati sulla base del codice fiscale delle imprese e, per ognuno di essi, è stata calcolata la frequenza delle codifiche coincidenti. Sulla base di tale frequenza è stata stimata la probabilità di errore relativamente alla codificazione dell'attività economica associata ai singoli archivi. Per ogni impresa, quindi, sono state stimate le probabilità composte di errore per ciascuna codifica presente ed è stata scelta quella con la minore probabilità, considerandola come «codifica ottimale». Nei casi in cui, a livello delle prime due cifre della codifica e per le imprese di media e grande dimensione, si è riscontrata una differenza tra la codifica presente nel questionario del Censimento generale e la «codifica ottimale» si è proceduto alla verifica della descrizione dell'attività dichiarata sul questionario. Sempre con riferimento alle imprese, una procedura simile è stata adottata per il controllo della forma giuridica e del numero totale degli addetti. In particolare quest'ultimo è stato confrontato con la media del numero di addetti desunta dai vari archivi deprimendo i valori eccentrici (media dei logaritmi); nel caso di discordanza elevata, si è fatto ricorso ai questionari ovvero ad accertamenti diretti presso le imprese.

L'iscrizione all'albo degli artigiani dichiarata sui questionari è stata controllata con l'analoga informazione contenuta negli archivi dell'Inps e del Registro Ditte.

Per quanto riguarda le istituzioni, la verifica del codice di attività attribuito dai revisori comunali, nonché della forma giuridica e del numero degli addetti, è stata effettuata, per tutte le unità locali censite, mediante confronto con gli archivi delle istituzioni contenute nel SICIS. Nei casi di discordanza si è fatto ricorso a controlli diretti sui questionari o presso le Istituzioni.

Le codifiche dell'attività economica, della forma giuridica, di iscrizione all'albo degli artigiani ed il totale degli addetti all'impresa o istituzione sono stati inseriti in un unico file per essere corretti dopo la verifica delle incompatibilità interne dei questionari.

#### *Il controllo delle altre notizie*

Successivamente alla correzione dei dati identificativi e di quelli considerati fondamentali, si è proceduto alla verifica delle incompatibilità, presenti in ciascun questionario, che è stata effettuata diversamente per le variabili quantitative e quelle qualitative.

Per le prime sono stati ricercati i valori anomali mediante raffronto con i valori medi che caratterizzavano le singole variabili; per le seconde, invece, sono stati evidenziati i valori fuori campo di osservazione e quelli che causavano incompatibilità con le risposte presenti in altri quesiti.

Prima di procedere alla ricostruzione delle mancate risposte, è stata verificata l'entità delle stesse per ciascun quesito e si è deciso di non intervenire con alcuna correzione nei casi in cui tale percentuale fosse risultata elevata, lasciando in questi casi l'indicazione di mancata risposta.

Attraverso un dettagliato elenco di regole di compatibilità, sono state individuate le variabili qualitative contenenti valori fuori campo di osservazione o incompatibilità con valori presenti per altre variabili.



Le variabili per le quali è stata segnalata la presenza di un valore non compatibile sono state distinte in tre tipi, a seconda del criterio di correzione da adottare: imputazione deterministica, imputazione non deterministica e imputazione stocastica con donatore.

L'imputazione deterministica è stata limitata a quelle variabili che non superavano le regole di compatibilità e per le quali risultava immediata la determinazione del valore «vero» da imputare. Tale tipo di imputazione è stata adottata in presenza di errori sistematici come: l'assenza del codice di attività dell'impresa in presenza di quello dell'unità locale o viceversa, l'assenza di un totale o di un imprenditore; gli errori che emergono dal non rispetto delle regole formali, ovvero di quelle regole con le quali è controllata la corretta compilazione del questionario nelle sue sequenze logiche.

Nel prospetto 5 sono riportate le percentuali di correzioni deterministiche effettuate con riferimento ai questionari compilati nella provincia di Lucca (in particolare la correzione dell'imprenditore è dovuta alla riclassificazione dei soci in imprenditori e coadiuvanti, mentre l'imposizione ex novo dell'imprenditore è stata effettuata quando in un'impresa questo non risultava presente).

**Prospetto 5 – Frequenza di imputazione deterministica per alcuni principali tipi di errore.**

PRINCIPALI TIPI DI ERRORE	Frequenza (%)
Forma giuridica	1,8
Attività economica dell'impresa o istituzione	0,2
Attività economica dell'unità locale	0,8
Correzione dell'imprenditore	5,0
Imposizione dell'imprenditore	4,5
Assenza del numero totale di addetti all'unità locale	5,0
Assenza del numero totale di addetti all'impresa o istituzione	3,8

Nel prospetto 6 sono riportate, invece, le percentuali di errori corretti ricorrendo alle informazioni del SICIS se l'errore era stato già evidenziato, come descritto in precedenza, oppure ricorrendo direttamente ai questionari.

**Prospetto 6 – Frequenza di imputazione non deterministica per alcuni principali tipi di errore**

PRINCIPALI TIPI DI ERRORE	Frequenza (%)
Forma giuridica	0,7
Attività economica dell'impresa o istituzione	4,5
Attività economica dell'unità locale	4,0
Totale addetti all'unità locale	2,0
Totale addetti all'impresa o istituzione	6,5

L'imputazione stocastica con donatore è stata utilizzata in tutti i casi in cui le regole sostanziali risultavano fallite e per le quali non fosse immediato conoscere il valore «vero».

Per le variabili qualitative da correggere con criteri stocastici, e per le variabili quantitative che presentavano valori anomali, azzerati in seguito all'analisi della distribuzione delle variabili, è stata adottata la procedura di imputazione con il metodo del donatore con distanza minima, realizzata per la prima volta in Istat, per la messa a punto dei dati del Censimento 1991.

L'intero file formato dai questionari di unità locali sedi di impresa o di istituzione o di semplici unità locali è stato suddiviso in un file contenente soltanto i record «errati» e un altro contenente i soli record «esatti».

La ricerca del record «esatto» da cui prelevare l'informazione mancante è stata effettuata sulla base di una funzione di distanza. Come donatore è stato scelto il record con distanza minima dal record «errato», in modo da ricostruire l'informazione mancante con l'ausilio del record che fosse il più possibile simile al record contenente l'errore.

Più precisamente, il record donatore è stato individuato sulla base di una funzione di distanze ponderate, misurate su alcune variabili covariate della variabile da imputare.

Più precisamente le variabili presenti nel questionario sono state distinte in tre gruppi: variabili di strato, variabili di matching, variabili da imputare, individuando come variabili di strato e di matching quelle statisticamente legate (covariate) alla variabile da imputare.

Le variabili di strato introdotte per calcolare la distanza tra il record errato e quelli esatti, sono le seguenti:

- tipo di questionario
  - questionario generale di impresa
  - questionario generale di istituzione
- tipo di unità locale
  - unità locale sede di impresa o istituzione
  - unità locale non sede di impresa o istituzione
- attività economica
  - classificazione per gruppi di attività economica (prime tre cifre della codifica);
- grandi classi dimensionali di addetti
  - piccole e medie imprese o istituzioni (da 1 a 49 addetti)
  - grandi imprese o istituzioni (50 addetti e più).

Altre variabili di strato sono state inserite successivamente soltanto per alcuni tipi di variabili da correggere: ad esempio per le notizie retrospettive dell'impresa relative al 1990, la scelta del donatore non poteva che cadere su un'impresa esistente nel 1990.

Le variabili di matching utilizzate per definire la funzione di distanza variano a seconda della variabile da imputare e sono state scelte tra le seguenti:

- numero di addetti;
- classe di addetti:
  - 1 addetto,
  - 2 addetti,
  - da 3 a 5 addetti,
  - da 6 a 9 addetti,
  - da 10 a 19 addetti,
  - da 20 a 49 addetti,
  - da 50 a 99 addetti,

- da 100 a 199 addetti,
- da 200 a 499 addetti,
- da 500 a 999 addetti,
- 1000 addetti e più;
- classe di unità locali;
- province di appartenenza;
- classificazione per categorie delle attività economiche;
- tipo di unità locale (amministrativa o operativa).

Le variabili da imputare, per le quali sono state definite le stesse variabili di strato e di matching, sono state raggruppate al fine di procedere ad una imputazione congiunta di più errori senza ripetere la ricerca del donatore più vicino.

Il record donatore è stato utilizzato solo dopo aver superato due ulteriori controlli:

- che la distanza ponderata non risultasse superiore alla distanza massima assunta come tollerabile;
- che il record candidato non fosse stato utilizzato più di tre volte.

I record errati per i quali non è stato possibile trovare un donatore con distanza inferiore al limite tollerato, sono stati corretti in modo non automatico.

**Prospetto 7 – Frequenza di imputazione da donatore per alcuni principali tipi di errore**

PRINCIPALI TIPI DI ERRORE	Frequenza (%)
Possesso di unità locali all'estero	0,1
Effettuazione diretta di importazioni o di esportazioni	5,2
Consorzio o associazione con altre imprese o istituzioni	3,0
Disponibilità di attrezzature informatiche	2,9
Utilizzazione di beni in leasing	3,4

## LE TAVOLE DI VERIFICA

Prima di rendere definitivi i dati per la pubblicazione, è stata predisposta una serie di tavole di verifica al fine di accertare la qualità delle informazioni prodotte.

Le tipologie di controllo possono essere ricondotte a due: controllo di coerenza interna di ciascuna tabella e verifica di coerenza tra tavole diverse. In quest'ultimo caso, sono state esplicitate le relazioni più significative tra aggregati ed indicatori che compaiono in più tavole, per verificarne appunto le condizioni di coerenza (relazioni di uguale, maggiore, minore; somma o differenza di aggregati parziali ecc.).

## 8. Il piano di diffusione dei risultati

Con il piano di diffusione dei risultati definitivi del 7° Censimento generale dell'industria e dei servizi si è inteso valorizzare, nella misura maggiore possibile, il contenuto informativo dei dati rilevati, garantendo in ogni caso il tradizionale dettaglio dell'informazione per la confrontabilità con i precedenti Censimenti.



Il piano delle pubblicazioni risulta così articolato:

## LA PROGETTAZIONE DEI CENSIMENTI

1. Basi territoriali, organizzazione, campagna di informazione, piano dei controlli;
2. Censimento della popolazione: il piano della rilevazione;
3. Censimento dell'industria e dei servizi: il piano della rilevazione;
4. I documenti.

Nel volume, suddiviso nei 4 fascicoli sopracitati, sono illustrati gli aspetti fondamentali di progettazione, tecnica di indagine e piano dei controlli dei due censimenti. È presente una parte di documentazione (circolari, leggi, ecc.) utile ai fini di una ricostruzione completa dell'impostazione dei Censimenti.

## RISULTATI PROVINCIALI E COMUNALI SULLE IMPRESE, SULLE ISTITUZIONI E SULLE UNITÀ LOCALI - DATI PROVVISORI

Il volume contiene i dati provvisori, comunali e provinciali, relativi alle imprese, alle istituzioni e alle unità locali. I dati sono presentati secondo grandi raggruppamenti di attività economica e secondo le classificazioni tipologiche dei Comuni.

## INDUSTRIA E SERVIZI - CARATTERISTICHE STRUTTURALI DELLE IMPRESE DI MEDIA E GRANDE DIMENSIONE - DATI PROVVISORI

Il volume riporta i dati desunti dai questionari settoriali di Censimento relativi alle imprese industriali con 10 addetti e più e alle imprese dei servizi con 6 addetti e più. Le tavole in esso contenute forniscono un'immagine delle principali caratteristiche strutturali rilevate e sono suddivise in tre parti: nella prima si approfondisce l'analisi sulla struttura delle imprese, nella seconda quella delle unità locali e nella terza sono presentati alcuni risultati a livello provinciale.

## IMPRESE, ISTITUZIONI E UNITÀ LOCALI

1. Fascicoli provinciali (95);
2. Fascicoli regionali (20);
3. Fascicolo nazionale.

I volumi, disponibili anche su supporto informatico (floppy disk), contengono i dati relativi alle principali caratteristiche strutturali delle imprese, delle istituzioni e delle unità locali, forniti a livello territoriale dettagliato.

## ATLANTE TEMATICO DEMOGRAFICO ED ECONOMICO

Il volume, attraverso cartogrammi ed altre rappresentazioni grafiche, fornisce una visione sintetica delle caratteristiche dei fenomeni demografici, sociali ed economici al livello delle principali suddivisioni territoriali. Il confronto fra i diversi cartogrammi consente di cogliere i legami fra i vari fenomeni considerati sul territorio.

## VOLUMI SETTORIALI

I volumi presentano un'ampia documentazione relativa alle principali caratteristiche delle unità rilevate dal Censimento, con riferimento ai settori economici più significativi.

## I CONTROLLI DI QUALITÀ

Nel volume sono riportati gli aspetti fondamentali dell'analisi svolta riguardo al controllo di qualità sui Censimenti, i risultati di tali controlli relativamente alle principali fasi di lavorazione e per tipologia di errore. In particolare, sono evidenziati i dati e le valutazioni rispetto alle fasi di registrazione e di elaborazione dei dati e le informazioni desunte dall'indagine di qualità e dalle indagini di copertura.

## ULTERIORI FORME DI DIFFUSIONE

Allo scopo di favorire un'ampia utilizzazione dei dati raccolti con il Censimento, ulteriori forme di diffusione saranno costituite dalle banche dati dell'Istat e da tavole che, anche se non destinate alla pubblicazione, sono state elaborate e sono disponibili a richiesta dei singoli utenti (vedi Appendice A). Le richieste vanno inoltrate all'Istituto Nazionale di Statistica - Dipartimento Diffusione e Banche Dati - Via Cesare Balbo, 16 - 00184 Roma.



## Definizioni

### Impresa

Ai fini del Censimento, per impresa si intende «l'organizzazione di una attività economica esercitata con carattere professionale al fine della produzione di beni o per la prestazione di servizi destinabili alla vendita».

Le imprese possono essere «unilocalizzate», costituite, cioè, da una sola unità locale, (che coincide, pertanto, con la sede dell'impresa) o «plurilocalizzate», costituite da due o più unità locali, delle quali una coincidente con la sede dell'impresa e l'altra (o le altre) situata nello stesso comune e/o in comune diverso (della stessa provincia o anche di altra provincia) (3).

I dati riportati nel presente fascicolo fanno riferimento a tutte le imprese, ivi comprese quelle che svolgevano la propria attività in forma artigianale ed ambulante.

### Istituzione

Per istituzione si intende «una unità che ha una contabilità completa ed una autonomia di decisione, la cui funzione principale è quella di produrre beni e servizi non destinabili alla vendita, finanziandosi prevalentemente o mediante prelievi obbligatori effettuati presso tutte le altre unità istituzionali dell'economia, cioè famiglie e imprese (Istituzioni dell'Amministrazione pubblica), o mediante versamenti volontari delle famiglie e/o dei soggetti che si sono organizzati per la gestione di un interesse comune (istituzione sociale privata)». Tale definizione è il frutto delle analisi svolte dalla «Commissione di studio incaricata di formulare proposte in merito agli aspetti tecnici e metodologici del 7° Censimento generale dell'industria e dei servizi» e rappresenta il tentativo più approfondito svolto in Italia per inquadrare in maniera chiara ed univoca un concetto ed una realtà economica per molti versi indefiniti.

### Unità locale di impresa e di istituzione

Per unità locale deve intendersi «il luogo variamente denominato (stabilimento, laboratorio, negozio, officina, ristorante, albergo, bar, ufficio, agenzia, magazzino, studio professionale, abitazione, scuola, ospedale, dogana, esattoria, intendenza, ecc.) in cui si realizza la produzione di beni o nel quale si svolge o si organizza la prestazione di servizi destinabili o non destinabili alla vendita». In base a questa definizione ogni impianto o corpo d'impianti fisicamente individuato, in cui si svolge una qualsiasi attività economica costituisce, di norma, un'unità locale. Di conse-

(3) Cfr. Istat, «La progettazione dei Censimenti 1991 - Fascicolo 3 - Censimento dell'industria e dei servizi. Il piano di rilevazione», 1993.



guenza, tutto ciò che è materialmente situato nell'ambito di una unità locale viene considerato come parte integrante dell'unità stessa, anche se trattasi di impianto e attrezzature destinati ad uffici direttivi, tecnici o amministrativi, oppure destinati all'esercizio di attività differenti da quella principale e che si svolgono nella unità locale considerata.

Viene, in sostanza, confermata la definizione del 1981, in conformità con l'atteggiamento adottato nell'ambito della Comunità Economica Europea. Con la precisazione che trattasi di servizi «destinabili o non destinabili alla vendita», pertanto la definizione si rende valida sia per le unità locali gestite da imprese che da istituzioni. In altri termini il concetto di unità locale adottato nel 1981 è stato esteso anche a tipologie tipiche delle istituzioni quali ad esempio la dogana, l'esattoria ecc.

L'unità locale si distingue in:

- *Unità locale operativa*, costituita dall'unità ove si attua la produzione di beni, o la prestazione di servizi, destinabili o non destinabili alla vendita, variamente denominata secondo le consuetudini ed il tipo di attività economica (stabilimento, laboratorio, negozio, officina, ristorante, albergo, bar, agenzia, studio professionale, abitazione, magazzino, scuola, ospedale, dogana, intendenza, ecc.);

- *Unità locale amministrativo-gestionale* che è l'unità, purché fisicamente o funzionalmente distinta da altra unità locale operativa, costituita dalla sede d'impresa/istituzione o dagli uffici direttivi, amministrativi e tecnici ove si attuano attività inerenti all'organizzazione, alla gestione finanziaria, alla formazione del personale, alla contabilità, all'elaborazione dei dati, ecc.

A differenza del 1981, si è voluto dare una definizione più ampia alle unità locali amministrative in considerazione anche della notevole importanza che attualmente riveste il problema della gestione delle imprese/istituzioni e in generale dello sviluppo delle attività di servizio al loro interno. Il Censimento attribuisce a questo tipo di unità locale l'attività economica prevalente dell'impresa/istituzione da cui dipende.

Qualora la suddetta attività a carattere amministrativo di supporto alla gestione (organizzazione, gestione finanziaria, consulenza legale e commerciale, formazione del personale, contabilità, elaborazione dati, ecc.) e le attività di produzione (di beni o di servizi) di una impresa o di una istituzione vengano svolte in luoghi fisicamente diversi o, pur coesistendo, con modalità funzionalmente distinte (nel senso che hanno gestione completamente separata per cui, tra l'altro, il personale a esse adibito non è intercambiabile), si è in presenza di due unità locali della stessa impresa o istituzione e quella di supporto alla gestione viene detta «unità locale amministrativo-gestionale».

Un esempio di due unità locali, non fisicamente ma funzionalmente distinte può essere rappresentato da una agenzia di credito (unità locale operativa) ubicata nello stesso edificio in cui è situata la sede centrale (unità locale amministrativa gestionale) dell'impresa bancaria da cui l'agenzia dipende.

Con riferimento ad alcune attività economiche ed in analogia ai criteri di norma seguiti in occasione del Censimento economico del 1981, è reso necessario, ai fini pratici della rilevazione, adottare il concetto di unità locale operativa a *carattere comunale*. Con tale dizione si intende «l'insieme degli impianti, delle attrezzature, degli addetti, ecc., che, situati in più punti fisicamente distinti del territorio di uno stesso comune, fanno capo a una stessa impresa».

Di seguito si fornisce l'elenco delle attività per le quali viene adottato il concetto di l'unità locale operativa a carattere comunale:

- nel campo delle aziende di utilizzazione delle foreste e dei boschi (categoria 02.01.1), come unità locale è considerato l'insieme dei luoghi di abbattimento e segazione dipendenti da una stessa impresa e situati in uno stesso comune;

- nel campo dell'industria della pesca, piscicoltura e servizi connessi (divisione 05), come unità locale è considerato il complesso delle attrezzature e degli impianti dipendenti da una stessa impresa esistenti in uno stesso comune;

- nel campo delle industrie estrattive (divisioni 10, 11, 12, 13 e 14), come unità locale è considerato:

- nel caso di pozzi minerari, il complesso dei pozzi compresi in un'unica concessione mineraria e situati in uno stesso comune;

- nel caso di cave, il complesso delle cave facenti capo ad una stessa impresa e situate in uno stesso comune;

- nel campo delle costruzioni (divisione 45), come unità locale deve essere considerato il complesso dei cantieri dipendenti da una stessa impresa e situati in uno stesso comune. Qualora il cantiere installato in un comune estenda l'attività anche nel territorio di altri comuni come nel caso, ad esempio, di imprese che esplicano attività nel campo di lavori stradali, di bonifica, sistemazioni idrauliche, ecc. il complesso degli impianti e servizi è considerato con riferimento al comune dove sono installate le attrezzature principali;

- nel campo dei trasporti terrestri e trasporti mediante condotte (divisione 60), dei trasporti marittimi e per vie d'acqua (divisione 61), dei trasporti aerei (divisione 62), come unità locale è considerato il complesso dei servizi di esercizio gestiti da una stessa impresa o ente in uno stesso comune, intendendo per servizi di esercizio gli impianti, le attrezzature, ecc., funzionanti nell'ambito di uno stesso comune;

- nel campo delle comunicazioni, per quanto riguarda le telecomunicazioni (gruppo 64.2), come unità locale è considerato il complesso dei servizi di esercizio gestiti da una stessa impresa o ente in uno stesso comune, intendendo per servizi di esercizio gli impianti, le attrezzature, ecc., funzionanti nell'ambito di uno stesso comune;

- nel campo dei servizi per quanto riguarda le attività radiotelevisive (gruppo 92.2), come unità locale è considerato il complesso delle attrezzature, degli impianti, ecc., gestiti da una stessa impresa o ente e funzionanti nell'ambito dello stesso comune.

Alla luce delle definizioni e degli esempi riportati in precedenza, l'individuazione delle unità locali risulta, nella maggior parte dei casi, abbastanza agevole.

Tuttavia, alcune attività economiche particolari possono presentare difficoltà di individuazione. Nel seguito, si evidenziano le decisioni prese in merito ad alcune principali casistiche:

- nel campo dell'esercizio e noleggio di mezzi e di macchine agricole per conto terzi, con personale (categoria 01.41.1), come unità locale viene considerato il singolo deposito di macchine agricole;

- nel campo della produzione e distribuzione di energia elettrica (gruppo 40.1), come unità locale viene considerata non solo la singola centrale elettrica ma anche la singola stazione elet-

trica (di trasformazione, di smistamento, ecc.) anche se «funzionalmente» collegata a una centrale elettrica, purché stabilmente presidiata da almeno una persona;

- nel campo del commercio, per quanto riguarda il servizio di distribuzione stradale di carburanti e lubrificanti (gruppo 50.5), come unità locale viene considerato ciascun «punto vendita» per la distribuzione di carburante, anche se questo costituisce attività accessoria di altra unità locale (garage, officina, ecc.);

- nel campo della gestione delle mense (classe 55.51) e della fornitura di pasti preparati (classe 55.52), come unità locale operativa viene considerato ogni singolo luogo dove l'impresa gestisce con proprio personale impianti e attrezzature per la distribuzione di pasti (preparati in loco o altrove) in mense aziendali, scolastiche, ecc., oppure per la fornitura di pasti preparati a compagnie di trasporto o a domicilio (per banchetti e simili);

- nel caso di posteggi stradali (parte della classe 63.21), ciascun posteggio viene considerato una unità locale a sé stante. Ai fini del Censimento sono presi in considerazione solo i posteggi a pagamento gestiti dall'Automobile Club d'Italia (ACI), da altri enti o da cooperative autorizzate;

- per quanto riguarda l'attività delle poste nazionali (classe 64.11), come unità locale viene considerato il singolo ufficio postale, telegrafico o simili;

- per l'attività di vigilanza privata (categoria 74.60.1) e per l'attività di pulizie e manutenzione industriale (categoria 74.70.1), come unità locale operativa viene considerata ogni singola sede cui fanno capo, amministrativamente o funzionalmente, persone e attrezzature dell'impresa operanti presso unità locali di altre imprese o istituzioni oppure presso fabbricati di civile abitazione. Non costituiscono quindi unità locali dell'impresa che eroga tali servizi i locali (stanze, magazzini, ecc.) eventualmente messi a disposizione da coloro ai quali il servizio viene prestato e utilizzati dal personale dell'impresa come spogliatoi o ripostigli per attrezzature o simili. In particolare, detto personale dell'impresa è incluso tra gli addetti dell'unità locale cui esso fa capo funzionalmente o amministrativamente, ancorché questa si trovi in altro comune;

- per quanto riguarda i depositi/magazzini o altri luoghi simili, essi non sono stati censiti come unità locali se non presidiati da almeno una persona.

Anche l'individuazione delle unità locali di istituzione non presenta, di norma, eccessive difficoltà. Tuttavia, in base alle definizioni adottate per il Censimento, vi sono dei casi in cui non è agevole stabilire qual'è la sede centrale di istituzione dalla quale l'unità locale dipende.

Ecco alcuni esempi:

- nel campo della «sanità pubblica» ciascun complesso ospedaliero, laboratorio di analisi, consultorio e simili costituisce una unità locale della «istituzione» USL (sede di istituzione) dalla quale dipende territorialmente, purché da essa fisicamente separato;

- nel campo della «istruzione pubblica» ciascuna scuola di ogni ordine e grado, con esclusione di quelle alle dirette dipendenze di amministrazioni locali (regione, provincia o comune), costituisce unità locale della istituzione Ministero della Pubblica Istruzione. Anche il Provveditorato agli studi, la Direzione didattica e simili, se separati fisicamente dall'edificio scolastico, sono unità locali del Ministero della Pubblica Istruzione.

Altri esempi chiarificatori possono essere dedotti dalla «Guida alla individuazione delle Istituzioni pubbliche» - 1991», predisposta in occasione del Censimento.

## **Addetti alle imprese**

Sono costituiti dalle persone indipendenti e dipendenti occupate (a tempo pieno, a part-time o con contratto di formazione e lavoro) alla data del 21 ottobre 1991, nelle unità economiche censite anche se temporaneamente assenti per servizio, ferie, malattia, sospensione dal lavoro, cassa integrazione, ecc.

Gli addetti censiti riguardano il personale occupato presso le unità locali ubicate sul territorio nazionale.

Gli addetti alle unità locali riguardano le seguenti categorie posizionali:

- **Imprenditori, titolari, gerenti, liberi professionisti, ecc.:** titolari dell'impresa purché partecipino direttamente alla gestione e non si servano di un gestore o di un coadiutore o di altra persona diversamente denominata. Nel caso di società, sono la persona o le persone fisiche che risultano tali dagli atti amministrativi della società stessa (amministratore unico, consigliere delegato, ecc.)

- **Soci di cooperativa:** soci di cooperative di produzione e lavoro i quali, come corrispettivo dell'opera prestata, non percepiscono una remunerazione regolata dai contratti di lavoro bensì un compenso proporzionato alla prestazione, nonché una quota parte degli utili dell'impresa.

In tale categoria sono compresi, pertanto, solo i soci di cooperativa che assumono la figura di lavoratori in proprio. Qualora, invece, i soci di cooperativa assumano la figura di lavoratori dipendenti, essi sono compresi nella categoria di lavoratori dipendenti (operai specializzati, operai qualificati, operai comuni, ecc.).

- **Familiari coadiuvanti:** coloro che, essendo parenti o affini di un titolare dell'impresa, prestano lavoro nell'impresa stessa senza una remunerazione regolata da contratto di lavoro.

- **Dirigenti:** coloro che ricoprono un ruolo caratterizzato da un elevato grado di professionalità, autonomia e potere decisionale e sono preposti alla direzione di un ente od organismo pubblico o di sue ripartizioni, di un'azienda o di un settore o servizio di particolare rilevanza ed esplicano le loro funzioni al fine di promuovere, coordinare e gestire la realizzazione degli obiettivi dell'impresa o dell'ente.

- **Direttivi e quadri:** lavoratori che svolgono nel campo tecnico-amministrativo, con diverso grado di responsabilità, discrezionalità di poteri ed autonomia, funzioni direttive e/o di coordinamento nell'ambito di un servizio o di un ufficio.

- **Impiegati:** lavoratori che collaborano, a volte, con adeguata autonomia operativa o nei limiti dei principi o procedure, allo svolgimento dell'attività compresa nel campo in cui operano o che svolgono attività di mera esecuzione.

- **Categorie speciali (intermedi):** lavoratori che guidano e controllano, con apporto di adeguata competenza-pratica, gruppi di altri lavoratori operai, esercitando a volte un certo potere di iniziativa per la condotta delle lavorazioni.

- **Capi operai:** lavoratori che guidano e che controllano, con apporto di adeguata competenza tecnico-pratica, gruppi di altri lavoratori operai, esercitando a volte un certo potere di iniziativa per la condotta delle lavorazioni o che svolgono un'attività per la cui esecuzione si richiedono conoscenze di tipo specialistico ed hanno eventualmente responsabilità di guida del personale.



● **Operai specializzati, qualificati, comuni:** lavoratori che svolgono attività per la cui esecuzione si richiedono adeguate cognizioni tecnico-pratiche conseguite in Istituti professionali ovvero mediante istruzione equivalente acquisita con il necessario tirocinio e che compiono, con l'apporto di particolare competenza, operazioni su apparati o attrezzature complesse che presuppongono la conoscenza di specifica tecnologia.

● **Apprendisti:** lavoratori che, nell'ambito della normativa ufficiale, sono impiegati nell'unità locale al fine di effettuare l'addestramento necessario per conseguire una specifica qualificazione fornendo nel contempo la propria opera nell'unità locale medesima.

● **Altro personale:** tutti gli altri lavoratori non compresi nelle categorie precedenti o che attendono alla semplice sorveglianza o custodia.

Non è stato considerato tra gli addetti l'eventuale personale volontario operante presso le imprese.

### **Addetti alle istituzioni**

Sono costituiti dalle persone dipendenti occupate (a tempo pieno, a part-time o con contratto a termine) alla data del 21 ottobre 1991, nelle unità censite, anche se temporaneamente assenti per servizio, ferie, malattia, sospensione dal lavoro, ecc.

I dipendenti censiti riguardano il personale occupato presso le unità locali ubicate sul territorio nazionale e in particolare le seguenti categorie:

- Dirigenti e assimilati
- Direttivi e assimilati
- Funzionari e assimilati
- Collaboratori e assimilati
- Assistenti e assimilati
- Operatori e assimilati
- Coadiutori e assimilati
- Addetti ai servizi ausiliari e assimilati

Le qualifiche professionali incluse nelle predette categorie si differenziano in funzione delle amministrazioni pubbliche di appartenenza (es. dirigente, magistrato, ricercatore, professore universitario, ecc.).

Non è stato considerato tra gli addetti l'eventuale personale volontario operante presso le imprese.

Le categorie posizionali sono state anche qui definite in modo tale da poter essere estese alle figure professionali tipiche delle varie istituzioni, attraverso la tabella di ragguglio riportata in Appendice C.

## Avvertenze alle tavole

### 1. AVVERTENZE DI CARATTERE GENERALE

#### Segni convenzionali

Nelle tavole del Fascicolo sono adoperati i seguenti segni convenzionali:

- Linea (-): a) quando il fenomeno non esiste;  
b) quando il fenomeno esiste e viene rilevato, ma i casi non si sono verificati.
- Due puntini (..): per i numeri che non raggiungono la metà della cifra relativa all'ordine minimo considerato.
- Asterisco (\*): Cifra coperta da segreto statistico, in ottemperanza alle disposizioni previste dalla legge in vigore sulla tutela del segreto statistico (art. 9 del D.L. n. 322 del 6 settembre 1989, pubblicato nella *Gazzetta Ufficiale* n. 222 del 22 settembre 1989), e limitatamente alle tavole che contengono informazioni non presenti in pubblici registri e al fine di impedire ogni riferimento individuale.

#### Epoca di riferimento dei dati

I dati riportati nelle tavole fanno riferimento alla data del 21 ottobre 1991 con la sola eccezione di quelli del Capitolo 1, nel quale sono riportate anche informazioni provenienti dai precedenti Censimenti.

#### Composizione percentuale

Le composizioni percentuali sono arrotondate automaticamente alla prima cifra decimale. Il totale dei valori percentuali così calcolati può risultare non uguale a 100.

#### Classificazione delle imprese, delle istituzioni e delle unità locali per attività economica

La classificazione delle imprese e delle istituzioni per attività economica è stata attuata sulla base dell'attività esercitata dall'impresa o dall'istituzione stessa, così come è risultato dalla dichiarazione riportata nel questionario di Censimento.

Le imprese o le istituzioni che esercitano più attività sono classificate nella sezione, sottosezione, divisione e gruppo corrispondente all'attività prevalente dichiarata dall'unità censita nel questionario di Censimento.

La classificazione delle unità locali operative per attività economica è effettuata, parimenti, in base al criterio dell'attività unica o prevalente svolta nelle unità locali stesse, indipendentemente dall'attività economica principale delle imprese o istituzioni di appartenenza.

Si ha pertanto, necessariamente, coincidenza delle due attività — di impresa o di istituzione e di unità locale — solo nel caso di imprese/istituzioni aventi una sola unità locale (unilocalizzate).

Le unità locali amministrativo-gestionali, invece, sono classificate in base all'attività economica, unica o prevalente, esercitata dall'impresa o istituzione di appartenenza.

- *Le sedi centrali delle unità sanitarie locali sono ubicate presso le unità operative che erogano le prestazioni sanitarie (ospedali, ambulatori, etc.); pertanto le sedi sono classificate non in base all'attività amministrativa svolta (con categoria economica 75121), bensì in base all'attività principale esercitata nelle unità operative in cui risiedono.*
- *Le sedi centrali di alcune istituzioni polifunzionali possono essere localizzate presso unità operative (ad es. asili, scuole) che non necessariamente svolgono l'attività prevalente dell'istituzione stessa (ad es. case di cura, pensionati ecc.).*

### **Classificazione delle imprese, delle istituzioni e delle unità locali per circoscrizione territoriale**

Per quanto riguarda l'ubicazione delle imprese, delle istituzioni e delle unità locali sul territorio, occorre precisare che, mentre le imprese o le istituzioni sono sempre classificate nella provincia e nel comune in cui è ubicata la sede centrale, la classificazione territoriale delle unità locali e degli addetti varia a seconda che le stesse siano considerate in rapporto all'impresa/istituzione da cui dipendono o indipendentemente da essa.

Pertanto nelle tavole in cui si riportano i dati relativi alle imprese o alle istituzioni, nella provincia sede dell'impresa o dell'istituzione risultano classificate tutte le unità locali (con i relativi addetti) dipendenti dall'impresa/istituzione stessa, anche se territorialmente le stesse sono ubicate in province diverse. Nelle tavole, invece, in cui si riportano i dati concernenti le unità locali, ciascuna unità locale (con i relativi addetti) è stata classificata nella provincia in cui è effettivamente situata.

### **Artigianato**

Ai fini del Censimento sono considerate artigiane le imprese che hanno dichiarato di essere iscritte all'albo anche se l'attività prevalentemente svolta, prima fra tutte la vendita, non è prevista dalla legge quadro sull'artigianato.

La soluzione scelta e condivisa dagli esperti del settore è stata quella di adottare un criterio di tipo giuridico, ossia di considerare artigiano colui che si dichiara iscritto all'albo e di censirlo con l'attività che egli dichiara nel questionario anche se non prettamente artigianale, fermo restando che quest'ultima risulti almeno tra le attività secondarie esplicate.

## **2. AVVERTENZE AL CAPITOLO 1**

Ai fini di una corretta interpretazione del confronto tra i dati dei censimenti 1971, 1981 e 1991 è necessario sottolineare che il numero delle imprese e dei relativi addetti del Censimento 1981 è sottostimato perché, per le attività esclusive o principali non soggette all'obbligo di iscrizione nel Registro Ditte presso le Camere di Commercio, furono rilevate solamente notizie relative alle unità

locali. Ciò ha riguardato, in particolare: gli studi legali, medici, notarili, tecnici, ecc.; le imprese a struttura pubblica, come Enel, Azienda di Stato per i Servizi Telefonici, Amministrazione Autonoma Monopoli dello Stato, Ente Ferrovie dello Stato, Amministrazione delle Poste e Telecomunicazione, varie Gestioni Commissariali Governative, ecc.

Tutte le tavole del capitolo 1 sono state elaborate secondo la classificazione delle attività economiche del 1991 che risulta molto più analitica rispetto a quelle adottate nei precedenti censimenti.

Si ricorda, inoltre, che la classificazione delle unità rilevate viene effettuata sulla base dell'attività prevalente esercitata, la quale può essere variata tra un censimento e l'altro a seguito delle eventuali modifiche strutturali operate dalle singole imprese.

### 3. AVVERTENZE RELATIVE A SPECIFICHE TAVOLE

#### **Tavole 1.1, 1.2, 1.6 e 1.7**

Presentano un duplice confronto tra i Censimenti del 1971, 1981 e 1991: in funzione dei rispettivi campi di osservazione e rispetto al campo di osservazione del Censimento 1971. Ciò consente una doppia chiave di lettura. Il primo tipo di confronto mette in risalto le variazioni dovute essenzialmente all'ampliamento del campo di osservazione della rilevazione censuaria nel corso degli anni; il secondo fa emergere i cambiamenti nella struttura economica del Paese negli ultimi venti anni, a parità di campo di osservazione.

#### **Tavole 1.4 e 1.9**

La situazione territoriale adottata per i confronti è quella risultante alla data censuaria del 1991. A livello provinciale non sono intervenute, negli ultimi venti anni, significative variazioni territoriali tali da alterare la validità del confronto spaziale dei dati. Unica eccezione è costituita dalla provincia di Oristano per la quale, relativamente al Censimento 1971 e in accordo con quanto effettuato già in occasione del Censimento 1981, si è provveduto ad una completa redistribuzione dei comuni interessati tra la nuova provincia e quelle limitrofe.

L'analisi effettuata nelle tavole, ripartisce le unità censite tra quelle ubicate nel «comune capoluogo» e quelle in «Altri comuni». Le modificazioni territoriali avvenute in 20 anni all'interno di ciascuna provincia hanno riguardato variazioni comunali (cessione/acquisizione di territorio tra comuni limitrofi, creazioni di nuovi comuni per scissione, ecc.), che non hanno comportato modifiche nei confini provinciali e che hanno marginalmente interessato i comuni capoluogo. Pertanto, il confronto tra comune capoluogo e restanti comuni non è inficiato dai cambiamenti territoriali, mentre un corretto confronto a livello comunale necessita di specifiche elaborazioni che ricostruiscano il corretto campo di osservazione (ad esempio, tenendo conto della struttura e delle variazioni delle sezioni di Censimento interessate).

#### **Tavola 1.5**

● I dati presenti sono stati rielaborati secondo la classificazione delle attività economiche del 1991, in base alla tabella di ragguglio n. 1 dell'Appendice C. A tale proposito, è il caso di sottolineare che, in considerazione delle notevoli differenze anche di tipo concettuale esistenti tra gli schemi classificatori, non sempre si riscontra una corrispondenza univoca tra i codici del 1991 e quelli del 1981, anche se si opera con il livello massimo di analisi.



Nella rielaborazione dei dati del 1981 in chiave 1991 si è dovuto pertanto procedere, limitatamente ad alcuni casi, a delle forzature nell'attribuzione dei codici di attività. L'assenza dei dati del 1981 in corrispondenza di alcune attività non è pertanto necessariamente da imputarsi a mancanza del fenomeno ma anche a problemi di confrontabilità di codifiche alle due dati censimentali.

- Alcuni codici 1991 comprendono attività che sono state censite soltanto in parte nel 1981 (ad esempio, sicurezza nazionale e ordine pubblico, professionisti ed insegnanti indipendenti, libere professioni artistiche e letterarie).

### **Tavole 2.2, 2.3, 3.1 e 3.2 - Forma giuridica**

Nella voce «impresa individuale» sono compresi i lavoratori autonomi (muratore, idraulico, libero professionista, ecc.).

Nella voce «altra forma di impresa» sono comprese le associazioni tra professionisti, i consorzi, le aziende autonome e altri enti censiti quali imprese (Amministrazione PP. TT., Ente Ferrovie dello Stato, Enel, varie Concessioni Commissariali Governative, ecc.).

### **Tavole 2.4, 2.5, 3.12, 3.13, 3.24, 3.25, 3.28 e 3.36 - Forma istituzionale**

Nella voce «altra forma di istituzione» sono compresi i consorzi pubblici (es. consorzi di comuni, consorzi di bonifica, ecc.).

### **Tavole 2.2, 2.3, 2.4, 2.5, 3.5 e 3.16 - Diffusione territoriale**

L'impresa o l'istituzione è unilocalizzata se gestisce una sola unità locale ossia se svolge la propria attività in un solo luogo. È plurilocalizzata se gestisce due o più unità locali ossia se svolge la propria attività in più luoghi.

L'impresa o l'istituzione è considerata: a diffusione comunale se è unilocalizzata oppure se gestisce due o più unità locali ubicate tutte nello stesso comune sede dell'impresa o dell'istituzione; a diffusione provinciale se gestisce unità locali in più comuni appartenenti tutti alla medesima Provincia sede dell'impresa o dell'istituzione; a diffusione regionale se gestisce unità locali in comuni facenti parte di più Province comprese nella stessa Regione sede dell'impresa o dell'istituzione; a diffusione nazionale se gestisce unità locali in comuni appartenenti a Province di Regioni diverse.

### **Tavole 2.2, 2.3, 2.4, 2.5, 3.7 e 3.18 - Consorzio o associazione con altre strutture**

Per consorzio o associazione temporanea con altre strutture (imprese o istituzioni) si intende il consorzio tra imprese per i servizi in comune, il consorzio fra comuni per la gestione dei servizi, l'associazione temporanea fra imprese dello stesso settore o di settori diversi per meglio proporsi sul mercato, ecc.

### **Tavole 2.2, 2.3, 2.4, 2.5, 3.7 e 3.18 - Attrezzature informatiche**

Per attrezzatura informatica si intende qualunque attrezzatura principale o ausiliaria che consenta l'ingresso, l'uscita e l'elaborazione dei dati (ad esempio, lettori ottici a barre, lettori codici magnetici, personal computers, telescriventi ecc.). Non sono comprese, invece, quelle attrezzature, come i registratori di cassa e simili, che non prevedono una successiva elaborazione delle informazioni raccolte. Nelle tavole sono comprese le imprese o le istituzioni che, per svolgere la loro attività, si sono avvalse di almeno una attrezzatura informatica sia essa in proprietà, in affitto o in leasing.

### **Tavole 3.10 e 3.11 - Commercio ambulante**

Ai fini del Censimento per commercio ambulante si intende il commercio che viene esercitato, con posteggio sia fisso sia mobile, su aree pubbliche, purché il titolare eserciti tale commercio come attività esclusiva o principale.

Per posteggio fisso si intende un luogo che è sempre a disposizione del titolare dell'esercizio per l'intera giornata o per giorni prefissati, mentre il posteggio mobile è in forma itinerante.

Non sono stati censiti, nell'ambito del commercio ambulante, gli esercizi il cui titolare: esercita tale attività occasionalmente o in determinati periodi dell'anno; gestisce contemporaneamente un negozio o un'azienda artigiana; vende direttamente la produzione propria in forma ambulante.

È da tener presente, inoltre, che non sono stati considerati venditori ambulanti ma titolari di vere e proprie imprese commerciali e come tali censiti, coloro che vendono in chioschi o simili, fissati stabilmente al suolo al di fuori di aree attrezzate.

Inoltre, le imprese che svolgono l'attività di commercio ambulante sono state considerate come imprese individuali unilocalizzate a diffusione comunale e, infine, unità di tipo «operativo». In virtù di tali caratteristiche sono state regolarmente conteggiate nelle tavole che trattano tali variabili.

### **Tavole 3.19, 3.24 e 3.26 - Unità locali senza addetti**

Le unità locali senza addetti comprendono, di norma, quelle temporaneamente inattive alla data del Censimento e quelle unità i cui addetti svolgono prevalentemente la propria attività in altre unità locali della stessa impresa o istituzione (locali adibiti ad attività stagionali, locali in corso di ristrutturazione alla data di Censimento, secondo studio professionale di uno stesso titolare, ecc.).

### **Tavole 3.22 e 3.30 - Superficie coperta**

Per superficie coperta si intende la superficie dell'unità locale delimitata orizzontalmente e verticalmente in modo permanente. Nel caso in cui la superficie coperta dell'unità locale si sviluppa su piani diversi è stata considerata la somma della superficie coperta di ciascun piano.

### Tavole 3.23 e 3.31 - Mezzi di trasporto

Nelle tavole sono indicati i mezzi di trasporto in dotazione all'unità locale ed impiegati in funzione dell'attività esercitata dall'unità locale stessa. Ovviamente, una stessa unità locale può essere interessata a più tipi di mezzi di trasporto.

### Tavola 3.33 e 3.36 - Addetti

Per lavoro part-time si intende il lavoro svolto, regolarmente e volontariamente, durante una giornata o una settimana lavorativa con orario sensibilmente ridotto rispetto a quello considerato «normale». Gli elementi caratterizzanti contenuti in tale definizione sono rappresentati, oltre che dall'orario ridotto, dalla regolarità e dalla volontarietà. Ai fini del Censimento, è previsto il lavoro part-time solo per l'occupazione dipendente.

Per contratto di formazione e lavoro si intende quello espressamente definito dalla Legge 863 del 19.12.84.

Per personale volontario si intende il personale che presta attività a tempo pieno o parziale presso l'unità locale volontariamente e senza corrispettivo. Tale personale non rientra nel conteggio degli addetti dell'unità locale.

## 4. AVVERTENZE PER L'INTERPRETAZIONE DEI DATI

- Il numero degli «addetti» alle unità locali, rilevati con il Censimento dell'industria e dei servizi, non è comparabile con l'ammontare della «popolazione attiva» quale risulta sia dal Censimento della popolazione e sia dalle indagini sulle forze di lavoro, per le seguenti cause:

- per la *diversa unità di rilevazione* costituita dalla «unità locale» nel Censimento dell'industria e servizi, e dalla «famiglia» nel Censimento della popolazione e nelle indagini sulle forze di lavoro. Mentre con il Censimento della popolazione e con le indagini sulle forze di lavoro possono essere rilevate tutte le persone che esplicano un'attività lavorativa anche senza fare capo ad un'unità locale (lavoranti a domicilio, muratori, idraulici, elettricisti, ecc.), le stesse possono risultare escluse dal Censimento dell'industria e dei servizi a causa delle difficoltà connesse con la loro individuazione da parte del rilevatore;

- per la *diversa distribuzione territoriale*, in quanto gli «addetti» rilevati nel Censimento dell'industria e dei servizi risultano localizzati nel comune ove ha sede l'unità locale mentre per gli «attivi» del Censimento della popolazione e per le «forze di lavoro», la localizzazione è il comune di residenza;

- per la *classificazione secondo l'attività economica*, poiché, pur utilizzando la stessa classificazione, la comparabilità fra le predette fonti è resa difficile per la diversità del soggetto che rende la dichiarazione (in un caso, il titolare dell'unità locale, nell'altro il capo famiglia o l'individuo).

- Al fine di facilitare l'interpretazione dei dati contenuti nelle tavole del Capitolo 3, nel prospetto 8 è riportata l'elencazione delle denominazioni delle attività economiche per sezione, sottosezione, divisione e gruppo.

## Prospetto 8 – Guida alla classificazione delle attività economiche

### **A AGRICOLTURA, CACCIA E SILVICOLTURA**

- 01 AGRICOLTURA, CACCIA E RELATIVI SERVIZI
  - 01.1 Coltivazioni agricole; orticoltura, floricoltura
  - 01.2 Allevamento di animali
  - 01.4 Attività dei servizi connessi all'agricoltura e alla zootecnia, esclusi i servizi veterinari
  - 01.5 Caccia e cattura di animali per allevamento e ripopolamento di selvaggina, compresi i servizi connessi
- 02 SILVICOLTURA E UTILIZZAZIONE DI AREE FORESTALI E SERVIZI CONNESSI
  - 02.0 Silvicoltura e utilizzazione di aree forestali e servizi connessi

### **B PESCA, PISCICOLTURA E SERVIZI CONNESSI**

- 05 PESCA, PISCICOLTURA E SERVIZI CONNESSI
  - 05.0 Pesca, piscicoltura e servizi connessi

### **C ESTRAZIONE DI MINERALI**

#### **CA ESTRAZIONE DI MINERALI ENERGETICI**

- 10 ESTRAZIONE DI CARBON FOSSILE E LIGNITE; ESTRAZIONE DI TORBA
  - 10.1 Estrazione ed agglomerazione di carbon fossile
  - 10.2 Estrazione ed agglomerazione di lignite
  - 10.3 Estrazione ed agglomerazione di torba
- 11 ESTRAZIONE DI PETROLIO GREGGIO E DI GAS NATURALE; SERVIZI CONNESSI ALL'ESTRAZIONE DI PETROLIO E DI GAS NATURALE, ESCLUSA LA PROSPERAZIONE
  - 11.1 Estrazione di petrolio greggio e di gas naturale
  - 11.2 Attività dei servizi connessi all'estrazione di petrolio e di gas, esclusa la prospezione
- 12 ESTRAZIONE DI MINERALI DI URANIO E DI TORIO
  - 12.0 Estrazione di minerali di uranio e di torio

#### **CB ESTRAZIONE DI MINERALI NON ENERGETICI**

- 13 ESTRAZIONE DI MINERALI METALLIFERI
  - 13.1 Estrazione di minerali di ferro
  - 13.2 Estrazione di minerali metallici non ferrosi, ad eccezione dei minerali di uranio e di torio
- 14 ALTRE INDUSTRIE ESTRATTIVE
  - 14.1 Estrazione di pietra
  - 14.2 Estrazione di ghiaia, sabbia e argilla
  - 14.3 Estrazione di minerali per le industrie chimiche e la fabbricazione di concimi
  - 14.4 Produzione di sale
  - 14.5 Estrazione di altri minerali e prodotti di cava n.c.a.

### **D ATTIVITÀ MANIFATTURIERE**

#### **DA INDUSTRIE ALIMENTARI, DELLE BEVANDE E DEL TABACCO**

- 15 INDUSTRIE ALIMENTARI E DELLE BEVANDE
  - 15.1 Produzione, lavorazione e conservazione di carne e di prodotti a base di carne
  - 15.2 Lavorazione e conservazione di pesce e di prodotti a base di pesce

- 15.3 Lavorazione e conservazione di frutta e ortaggi
- 15.4 Fabbricazione di oli e grassi vegetali e animali
- 15.5 Industria lattiero-casearia
- 15.6 Lavorazione delle granaglie e di prodotti amidacei
- 15.7 Fabbricazione di prodotti per l'alimentazione degli animali
- 15.8 Fabbricazione di altri prodotti alimentari
- 15.9 Industria delle bevande
- 16 INDUSTRIA DEL TABACCO
  - 16.0 Industria del tabacco

#### **DB INDUSTRIE TESSILI E DELL'ABBIGLIAMENTO**

- 17 INDUSTRIE TESSILI
  - 17.1 Preparazione e filatura di fibre tessili
  - 17.2 Tessitura di materie tessili
  - 17.3 Finissaggio dei tessuti
  - 17.4 Confezionamento di articoli in tessuto, esclusi gli articoli di vestiario
  - 17.5 Altre industrie tessili
  - 17.6 Fabbricazione di maglierie
  - 17.7 Fabbricazione di articoli in maglieria
- 18 CONFEZIONE DI ARTICOLI DI VESTIARIO; PREPARAZIONE E TINTURA DI PELLICCE
  - 18.1 Confezione di vestiario in pelle
  - 18.2 Confezione di altri articoli di vestiario ed accessori
  - 18.3 Preparazione e tintura di pellicce; confezione di articoli in pelliccia

#### **DC INDUSTRIE CONCIARIE, FABBRICAZIONE DI PRODOTTI IN CUIO, PELLE E SIMILARI**

- 19 PREPARAZIONE E CONCIA DEL CUIO; FABBRICAZIONE DI ARTICOLI DA VIAGGIO, BORSE, ARTICOLI DA CORREGGIAIO, SELLERIA E CALZATURE
  - 19.1 Preparazione e concia del cuoio
  - 19.2 Fabbricazione di articoli da viaggio, borse, articoli da correggiaio e selleria
  - 19.3 Fabbricazione di calzature

#### **DD INDUSTRIA DEL LEGNO E DEI PRODOTTI IN LEGNO**

- 20 INDUSTRIA DEL LEGNO E DEI PRODOTTI IN LEGNO E SUGHERO, ESCLUSI I MOBILI; FABBRICAZIONE DI ARTICOLI DI PAGLIA E MATERIALI DA INTRECCIO
  - 20.1 Taglio, piallatura e trattamento del legno
  - 20.2 Fabbricazione di fogli da impiallacciatura; fabbricazione di compensato, pannelli stratificati (ad anima listellata), pannelli di fibre, di particelle ed altri pannelli
  - 20.3 Fabbricazione di elementi di carpenteria in legno e falegnameria per l'edilizia
  - 20.4 Fabbricazione di imballaggi in legno
  - 20.5 Fabbricazione di altri prodotti in legno; fabbricazione di articoli in sughero, paglia e materiali da intreccio

#### **DE FABBRICAZIONE DELLA PASTA-CARTA, DELLA CARTA E DEI PRODOTTI DI CARTA; STAMPA ED EDITORIA**

- 21 FABBRICAZIONE DELLA PASTA-CARTA, DELLA CARTA E DEI PRODOTTI DI CARTA
  - 21.1 Fabbricazione della pasta-carta, della carta e del cartone
  - 21.2 Fabbricazione di articoli di carta e di cartone



22 EDITORIA, STAMPA E RIPRODUZIONE DI SUPPORTI REGISTRATI

22.1 Editoria

22.2 Stampa e attività dei servizi connessi alla stampa

22.3 Riproduzione di supporti registrati

**DF FABBRICAZIONE DI COKE, RAFFINERIE DI PETROLIO, TRATTAMENTO DEI COMBUSTIBILI NUCLEARI**

23 FABBRICAZIONE DI COKE, RAFFINERIE DI PETROLIO, TRATTAMENTO DEI COMBUSTIBILI NUCLEARI

23.1 Fabbricazione di prodotti di cokeria

23.2 Fabbricazione di prodotti petroliferi raffinati

23.3 Trattamento dei combustibili nucleari

**DG FABBRICAZIONE DI PRODOTTI CHIMICI E DI FIBRE SINTETICHE E ARTIFICIALI**

24 FABBRICAZIONE DI PRODOTTI CHIMICI E DI FIBRE SINTETICHE E ARTIFICIALI

24.1 Fabbricazione di prodotti chimici di base

24.2 Fabbricazione di pesticidi e di altri prodotti chimici per l'agricoltura

24.3 Fabbricazione di pitture, vernici e smalti, inchiostri da stampa e mastici

24.4 Fabbricazione di prodotti farmaceutici e di prodotti chimici e botanici per usi medicinali

24.5 Fabbricazione di saponi e detersivi, di prodotti per la pulizia e la lucidatura, di profumi e prodotti per toletta

24.6 Fabbricazione di altri prodotti chimici

24.7 Fabbricazione di fibre sintetiche e artificiali

**DH FABBRICAZIONE DI ARTICOLI IN GOMMA E MATERIE PLASTICHE**

25 FABBRICAZIONE DI ARTICOLI IN GOMMA E MATERIE PLASTICHE

25.1 Fabbricazione di articoli in gomma

25.2 Fabbricazione di articoli in materie plastiche

**DI FABBRICAZIONE DI PRODOTTI DELLA LAVORAZIONE DI MINERALI NON METALLIFERI**

26 FABBRICAZIONE DI PRODOTTI DELLA LAVORAZIONE DI MINERALI NON METALLIFERI

26.1 Fabbricazione di vetro e di prodotti in vetro

26.2 Fabbricazione di prodotti ceramici non refrattari, non destinati all'edilizia; fabbricazione di prodotti ceramici refrattari

26.3 Fabbricazione di piastrelle e lastre in ceramica per pavimenti e rivestimenti

26.4 Fabbricazione di mattoni, tegole ed altri prodotti per l'edilizia in terracotta

26.5 Produzione di cemento, calce, gesso

26.6 Fabbricazione di prodotti in calcestruzzo, cemento o gesso

26.7 Taglio, modellatura e finitura della pietra

26.8 Fabbricazione di altri prodotti in minerali non metalliferi

**DJ PRODUZIONE DI METALLO E FABBRICAZIONE DI PRODOTTI IN METALLO**

27 PRODUZIONE DI METALLI E LORO LEGHE

27.1 Produzione di ferro, di acciaio e di ferroleghie (CECA)

27.2 Fabbricazione di tubi

27.3 Altre attività di prima trasformazione del ferro e dell'acciaio e produzione di ferroleghie non CECA

27.4 Produzione di metalli di base preziosi e non ferrosi

27.5 Fusione di metalli

28 FABBRICAZIONE E LAVORAZIONE DEI PRODOTTI IN METALLO, ESCLUSE MACCHINE E IMPIANTI

28.1 Fabbricazione di elementi da costruzione in metallo

28.2 Fabbricazione di cisterne, serbatoi e contenitori in metallo; fabbricazione di radiatori e caldaie per il riscaldamento centrale

28.3 Fabbricazione di generatori di vapore, escluse le caldaie per riscaldamento centrale ad acqua calda

28.4 Fucinatura, imbutitura, stampaggio e profilatura dei metalli; metallurgia delle polveri

28.5 Trattamento e rivestimento dei metalli, lavorazioni di meccanica generale per conto terzi

28.6 Fabbricazione di articoli di coltelleria, utensili e oggetti diversi in metallo

28.7 Fabbricazione di altri prodotti metallici

**DK FABBRICAZIONE DI MACCHINE ED APPARECCHI MECCANICI, COMPRESI L'INSTALLAZIONE, IL MONTAGGIO, LA RIPARAZIONE E LA MANUTENZIONE**

29 FABBRICAZIONE DI MACCHINE ED APPARECCHI MECCANICI, COMPRESI L'INSTALLAZIONE, IL MONTAGGIO, LA RIPARAZIONE E LA MANUTENZIONE

29.1 Fabbricazione di macchine e apparecchi per la produzione e l'utilizzazione dell'energia meccanica, esclusi i motori per automobili, veicoli e motocicli

29.2 Fabbricazione di altre macchine di impiego generale

29.3 Fabbricazione di macchine per l'agricoltura e la silvicoltura

29.4 Fabbricazione di macchine utensili (compresi parti e accessori, installazione, manutenzione e riparazione)

29.5 Fabbricazione di altre macchine per impieghi speciali

29.6 Fabbricazione di armi, sistemi d'arma e munizioni

29.7 Fabbricazione di apparecchi per uso domestico n.c.a.

**DL FABBRICAZIONE DI MACCHINE ELETTRICHE E DI APPARECCHIATURE ELETTRICHE ED OTTICHE**

30 FABBRICAZIONE DI MACCHINE PER UFFICIO, DI ELABORATORI E SISTEMI INFORMATICI

30.0 Fabbricazione di macchine per ufficio, di elaboratori e sistemi informatici

31 FABBRICAZIONE DI MACCHINE ED APPARECCHI ELETTRICI N.C.A.

31.1 Fabbricazione di motori, generatori e trasformatori elettrici

31.2 Fabbricazione di apparecchiature per la distribuzione e il controllo dell'elettricità

31.3 Fabbricazione di fili e cavi isolati

31.4 Fabbricazione di accumulatori, pile e batterie di pile

31.5 Fabbricazione di apparecchi di illuminazione e di lampade elettriche

31.6 Fabbricazione di altri apparecchi elettrici n.c.a.

32 FABBRICAZIONE DI APPARECCHI RADIOTELEVISIVI E DI APPARECCHIATURE PER LE COMUNICAZIONI

32.1 Fabbricazione di tubi e valvole elettronici e di altri componenti elettronici

32.2 Fabbricazione di apparecchi trasmettenti per la radio diffusione e la televisione e di apparecchi per la telefonia e telegrafia su filo

32.3 Fabbricazione di apparecchi riceventi per la radiodiffusione e la televisione, di apparecchi per la registrazione e la riproduzione del suono o dell'immagine e di prodotti connessi

- 33 FABBRICAZIONE DI APPARECCHI MEDICALI, DI APPARECCHI DI PRECISIONE, DI STRUMENTI OTTICI E DI OROLOGI
- 33.1 Fabbricazione di apparecchi medicali e chirurgici e di apparecchi ortopedici
- 33.2 Fabbricazione di strumenti e apparecchi di misurazione, controllo, prova, navigazione e simili, escluse le apparecchiature di controllo dei processi industriali
- 33.3 Fabbricazione di apparecchiature per il controllo dei processi industriali
- 33.4 Fabbricazione di strumenti ottici e di attrezzature fotografiche
- 33.5 Fabbricazione di orologi
- DM FABBRICAZIONE DI MEZZI DI TRASPORTO**
- 34 FABBRICAZIONE DI AUTOVEICOLI, RIMORCHI E SEMIRIMORCHI
- 34.1 Fabbricazione di autoveicoli
- 34.2 Fabbricazione di carrozzerie per autoveicoli; fabbricazione di rimorchi e semirimorchi
- 34.3 Fabbricazione di parti ed accessori per autoveicoli e per loro motori
- 35 FABBRICAZIONE DI ALTRI MEZZI DI TRASPORTO
- 35.1 Industria cantieristica: costruzioni navali e riparazioni di navi e imbarcazioni
- 35.2 Costruzione di locomotive, anche da manovra e di materiale rotabile ferro-tranviario
- 35.3 Costruzione di aeromobili e di veicoli spaziali
- 35.4 Fabbricazione di motocicli e biciclette
- 35.5 Fabbricazione di altri mezzi di trasporto n.c.a.
- DN ALTRE INDUSTRIE MANIFATTURIERE**
- 36 FABBRICAZIONE DI MOBILI; ALTRE INDUSTRIE MANIFATTURIERE
- 36.1 Fabbricazione di mobili
- 36.2 Gioielleria e oreficeria
- 36.3 Fabbricazione di strumenti musicali
- 36.4 Fabbricazione di articoli sportivi
- 36.5 Fabbricazione di giochi e giocattoli
- 36.6 Altre industrie manifatturiere n.c.a.
- 37 RECUPERO E PREPARAZIONE PER IL RICICLAGGIO
- 37.1 Recupero e preparazione per il riciclaggio di cascami e rottami metallici
- 37.2 Recupero e preparazione per il riciclaggio di cascami e rottami non metallici
- E PRODUZIONE E DISTRIBUZIONE DI ENERGIA ELETTRICA, GAS E ACQUA**
- 40 PRODUZIONE DI ENERGIA ELETTRICA, DI GAS, DI VAPORE E ACQUA CALDA
- 40.1 Produzione e distribuzione di energia elettrica
- 40.2 Produzione di gas; distribuzione di combustibili gassosi mediante condotta
- 40.3 Produzione e distribuzione di vapore ed acqua calda
- 41 RACCOLTA, DEPURAZIONE E DISTRIBUZIONE D'ACQUA
- 41.0 Raccolta, depurazione e distribuzione d'acqua
- F COSTRUZIONI**
- 45 COSTRUZIONI
- 45.1 Preparazione del cantiere edile
- 45.2 Costruzione completa o parziale di edifici; genio civile
- 45.3 Installazione dei servizi in un fabbricato
- 45.4 Lavori di completamento degli edifici
- 45.5 Noleggio di macchine e attrezzature per la costruzione o la demolizione, con manovratore
- G COMMERCIO ALL'INGROSSO E AL DETTAGLIO; RIPARAZIONE DI AUTOVEICOLI, MOTOCICLI E DI BENI PERSONALI E PER LA CASA**
- 50 COMMERCIO, MANUTENZIONE E RIPARAZIONE DI AUTOVEICOLI E MOTOCICLI; VENDITA AL DETTAGLIO DI CARBURANTE PER AUTOTRAZIONE
- 50.1 Commercio di autoveicoli
- 50.2 Manutenzione e riparazione di autoveicoli
- 50.3 Commercio di parti e accessori di autoveicoli
- 50.4 Commercio, manutenzione e riparazione di motocicli, accessori e pezzi di ricambio
- 50.5 Vendita al dettaglio di carburanti per autotrazione
- 51 COMMERCIO ALL'INGROSSO E INTERMEDIARI DEL COMMERCIO, AUTOVEICOLI E MOTOCICLI ESCLUSI
- 51.1 Intermediari del commercio
- 51.2 Commercio all'ingrosso di materie prime agricole e di animali vivi
- 51.3 Commercio all'ingrosso di prodotti alimentari, bevande e tabacco
- 51.4 Commercio all'ingrosso di altri beni di consumo finale
- 51.5 Commercio all'ingrosso di prodotti intermedi non agricoli, di rottami e cascami
- 51.6 Commercio all'ingrosso di macchinari e attrezzature
- 51.7 Commercio all'ingrosso di altri prodotti
- 52 COMMERCIO AL DETTAGLIO, ESCLUSO QUELLO DI AUTOVEICOLI E DI MOTOCICLI; RIPARAZIONE DI BENI PERSONALI E PER LA CASA
- 52.1 Commercio al dettaglio in esercizi non specializzati
- 52.2 Commercio al dettaglio di prodotti alimentari, bevande e tabacco in esercizi specializzati
- 52.3 Commercio al dettaglio di prodotti farmaceutici, medicali, di cosmetici e di articoli di profumeria
- 52.4 Commercio al dettaglio di altri prodotti (esclusi quelli di seconda mano) in esercizi specializzati
- 52.5 Commercio al dettaglio di articoli di seconda mano
- 52.6 Commercio al dettaglio al di fuori dei negozi
- 52.7 Riparazione di beni di consumo personali e per la casa
- H ALBERGHI E RISTORANTI**
- 55 ALBERGHI E RISTORANTI
- 55.1 Alberghi
- 55.2 Campeggi ed altri alloggi per brevi soggiorni
- 55.3 Ristoranti
- 55.4 Bar
- 55.5 Mense e fornitura di pasti preparati
- I TRASPORTI, MAGAZZINAGGIO E COMUNICAZIONI**
- 60 TRASPORTI TERRESTRI; TRASPORTI MEDIANTE CONDOTTE
- 60.1 Trasporti ferroviari
- 60.2 Altri trasporti terrestri
- 60.3 Trasporti mediante condotte
- 61 TRASPORTI MARITTIMI E PER VIE D'ACQUA
- 61.1 Trasporti marittimi e costieri
- 61.2 Trasporti per vie d'acqua interne (compresi i trasporti lagunari)

- 62 TRASPORTI AEREI
  - 62.1 Trasporti aerei di linea
  - 62.2 Trasporti aerei non di linea
  - 62.3 Trasporti spaziali
- 63 ATTIVITÀ DI SUPPORTO ED AUSILIARIE DEI TRASPORTI; ATTIVITÀ DELLE AGENZIE DI VIAGGIO
  - 63.1 Movimentazione merci e magazzinaggio
  - 63.2 Altre attività connesse ai trasporti
  - 63.3 Attività delle agenzie di viaggio e degli operatori turistici; attività di assistenza turistica n.c.a.
  - 63.4 Attività delle altre agenzie di trasporto
- 64 POSTE E TELECOMUNICAZIONI
  - 64.1 Attività postali e di corriere
  - 64.2 Telecomunicazioni

#### **J INTERMEDIAZIONE MONETARIA E FINANZIARIA**

- 65 INTERMEDIAZIONE MONETARIA E FINANZIARIA (ESCLUSE LE ASSICURAZIONI E I FONDI PENSIONE)
  - 65.1 Intermediazione monetaria
  - 65.2 Altre intermediazioni finanziarie
- 66 ASSICURAZIONI E FONDI PENSIONE, ESCLUSE LE ASSICURAZIONI SOCIALI OBBLIGATORIE
  - 66.0 Assicurazioni e fondi pensione, escluse le assicurazioni sociali obbligatorie
- 67 ATTIVITÀ AUSILIARIE DELLA INTERMEDIAZIONE FINANZIARIA
  - 67.1 Attività ausiliarie della intermediazione finanziaria, escluse le assicurazioni e i fondi pensione
  - 67.2 Attività ausiliarie delle assicurazioni e dei fondi pensione

#### **K ATTIVITÀ IMMOBILIARI, NOLEGGIO, INFORMATICA, RICERCA, ALTRE ATTIVITÀ PROFESSIONALI ED IMPRENDITORIALI**

- 70 ATTIVITÀ IMMOBILIARI
  - 70.1 Attività immobiliari su beni propri
  - 70.2 Locazione di beni immobili propri e sublocazione
  - 70.3 Attività immobiliare per conto terzi
- 71 NOLEGGIO DI MACCHINARI E ATTREZZATURE SENZA OPERATORE E DI BENI PER USO PERSONALE E DOMESTICO
  - 71.1 Noleggio di autovetture
  - 71.2 Noleggio di altri mezzi di trasporto
  - 71.3 Noleggio di altri macchinari ed attrezzature
  - 71.4 Noleggio di beni per uso personale e domestico n.c.a.
- 72 INFORMATICA E ATTIVITÀ CONNESSE
  - 72.1 Consulenza per installazione di elaboratori elettronici
  - 72.2 Fornitura di software e consulenza in materia di informatica
  - 72.3 Elaborazione elettronica dei dati
  - 72.4 Attività delle banche di dati
  - 72.5 Manutenzione e riparazione di macchine per ufficio e di elaboratori elettronici
  - 72.6 Altre attività connesse all'informatica
- 73 RICERCA E SVILUPPO
  - 73.1 Ricerca e sviluppo sperimentale nel campo delle scienze naturali e dell'ingegneria
  - 73.2 Ricerca e sviluppo sperimentale nel campo delle scienze sociali e umanistiche

#### **74 ALTRE ATTIVITÀ PROFESSIONALI ED IMPRENDITORIALI**

- 74.1 Attività legali, contabilità, tenuta di libri contabili; consulenza in materia fiscale; studi di mercato e sondaggi di opinione; consulenza commerciale e di gestione; holding
- 74.2 Attività in materia di architettura, di ingegneria ed altre attività tecniche
- 74.3 Collaudi e analisi tecniche
- 74.4 Pubblicità
- 74.5 Servizi di ricerca, selezione e fornitura di personale
- 74.6 Servizi di investigazione e vigilanza
- 74.7 Servizi di pulizia e disinfestazione
- 74.8 Altre attività di tipo professionale ed imprenditoriale n.c.a.

#### **L PUBBLICA AMMINISTRAZIONE E DIFESA; ASSICURAZIONE SOCIALE OBBLIGATORIA**

- 75 PUBBLICA AMMINISTRAZIONE E DIFESA; ASSICURAZIONE SOCIALE OBBLIGATORIA
  - 75.1 Amministrazione pubblica; politica economica e sociale
  - 75.2 Servizi della pubblica amministrazione forniti alla intera collettività
  - 75.3 Assicurazione sociale obbligatoria

#### **M ISTRUZIONE**

- 80 ISTRUZIONE
  - 80.1 Istruzione primaria
  - 80.2 Istruzione secondaria
  - 80.3 Istruzione universitaria
  - 80.4 Istruzione per gli adulti ed altri servizi di istruzione

#### **N SANITÀ E ALTRI SERVIZI SOCIALI**

- 85 SANITÀ E ALTRI SERVIZI SOCIALI
  - 85.1 Attività dei servizi sanitari
  - 85.2 Servizi veterinari
  - 85.3 Assistenza sociale

#### **O ALTRI SERVIZI PUBBLICI, SOCIALI E PERSONALI**

- 90 SMALTIMENTO DEI RIFIUTI SOLIDI, DELLE ACQUE DI SCARICO E SIMILI
  - 90.0 Smaltimento dei rifiuti solidi, delle acque di scarico e simili
- 91 ATTIVITÀ DI ORGANIZZAZIONI ASSOCIATIVE N.C.A.
  - 91.1 Attività di organizzazioni economiche, di titolari di impresa, professionali
  - 91.2 Attività dei sindacati di lavoratori dipendenti
  - 91.3 Attività di altre organizzazioni associative
- 92 ATTIVITÀ RICREATIVE, CULTURALI E SPORTIVE
  - 92.1 Produzioni e distribuzioni cinematografiche e di video
  - 92.2 Attività radiotelevisive
  - 92.3 Altre attività dello spettacolo
  - 92.4 Attività delle agenzie di stampa
  - 92.5 Attività di biblioteche, archivi, musei ed altre attività culturali
  - 92.6 Attività sportive
  - 92.7 Altre attività ricreative
- 93 ALTRE ATTIVITÀ DEI SERVIZI
  - 93.0 Altre attività dei servizi

Tabelle sinottiche  
relative ai caratteri  
considerati nelle tavole







# TAVOLE RELATIVE ALLE ISTITUZIONI

		PUBBLICATE												DISPONIBILI						
		2.1	2.4	2.5	3.12	3.13	3.14	3.15	3.16	3.17	3.18	4.1	4.2	8	9	10	33	34	36	
ISTITUZIONI PER CLASSE DI ADDETTI		■			■		■	■	■	■									■	■
IMPRESE E ISTITUZIONI																			■	■
ADDETTI	CLASSE				■	■	■	■	■	■									■	■
	NUMERO			■		■	■	■	■	■	■					■	■			
	CATEGORIA POSIZIONALE																			
ATTIVITÀ ECONOMICA	PRINCIPALE	SETTORE																	■	
		DIVISIONE (*)																		
		GRUPPO	■					■	■	■	■	■								■
	SECONDARIA (*)																			
LOCALIZZAZIONE	SINGOLO COMUNE												■	■					■	■
	CAPOLUOGO E ALTRI COMUNI				■		■	■	■	■	■				■	■				
	SEZIONE DI CENSIMENTO																		■	■
FORMA ISTITUZIONALE			■	■	■	■									■	■				
DIFFUSIONE TERRITORIALE			■	■					■	■					■					
UNITÀ LOCALI DIPENDENTI									■	■					■					
ATTREZZATURE INFORMATICHE			■	■												■				
LEASING			■	■												■				
ISTITUZIONI CONSORZIATE O ASSOCIATE			■	■												■				
POPOLAZIONE RESIDENTE			■																	
ISTITUZIONI PUBBLICHE O PRIVATE					■	■	■	■	■	■	■								■	■

(\*) Variabile presente soltanto nelle tavole relative alle unità locali

(\*) Variabile presente soltanto nelle tavole relative alle imprese



= Istituzioni



= Imprese ed istituzioni in complesso

# TAVOLE RELATIVE ALLE UNITÀ LOCALI

		PUBBLICATE (*)																																				
		1.5	1.6	1.7	1.8	1.9	2.1	2.2	2.3	2.4	2.5	2.6	2.7	3.19	3.20	3.21	3.22	3.23	3.24	3.25	3.26	3.27	3.28	3.29	3.30	3.31	3.32	3.33	3.34	3.35	3.36	4.1	4.2	4.3	4.4			
ADDETTI	CLASSE																																					
	NUMERO																																					
UNITÀ LOCALI PER CLASSE DI ADDETTI																																						
ATTIVITÀ ECONOMICA	PRINCIPALE	SETTORE																																				
		DIVISIONE																																				
		GRUPPO																																				
	SECONDARIA (*)																																					
SUPERFICIE	COPERTA (classe)																																					
	NON COPERTA (classe) (*)																																					
	DI VENDITA (classe) (*)																																					
	TOTALE (*)																																					
LOCALIZZAZIONE	SINGOLO COMUNE																																					
	CAPOLUOGO E ALTRI COMUNI																																					
	SEZIONE DI CENSIMENTO (*)																																					
AMPIEZZA DEMOGRAFICA DEI COMUNI																																						
OPERATIVE O AMMINISTRATIVO/GESTIONALI																																						
UNITÀ LOCALI ARTIGIANE																																						
SERIE STORICHE	CONFRONTI CENSIMENTI 71, 81, 91																																					
	CONFRONTI CENSIMENTI 81, 91																																					
ISTITUZIONI PUBBLICHE O PRIVATE																																						
POPOLAZIONE RESIDENTE																																						
CENTRI DECISIONALI	UNITÀ LOCALI CON SEDE (*) FUORI PROVINCIA																																					
	UNITÀ LOCALI PER PROVINCIA DELLA SEDE (*)																																					
	UNITÀ LOCALI PER DIFFUSIONE TERRITORIALE DELLA SEDE (*)																																					
MEZZI DI TRASPORTO																																						
FORMA GIURIDICA O ISTITUZIONALE																																						
OCCUPAZIONE	ADDETTI DIPENDENTI E INDIPENDENTI																																					
	SINGOLE CATEGORIE POSIZIONALI																																					
	PART-TIME																																					
	CONTRATTO DI FORMAZIONE-LAVORO																																					
	PERSONALE VOLONTARIO																																					
	SESSO																																					

(\*) Nella tav. 1.9 sono riportate le variazioni, tramite numeri indici, delle variabili evidenziate

(\*) Variabile presente nelle tavole disponibili relative alle unità locali o nelle tavole relative alle imprese e istituzioni

- = Solo unità locali delle imprese
- = Solo unità locali delle istituzioni
- = Unità locali delle imprese e delle istituzioni in complesso



segue **TAVOLE RELATIVE ALLE UNITÀ LOCALI**

		DISPONIBILI																																								
		11	12	13	14	15	16	17	18	19	20	21	22	23	24	25	26	27	28	29	30	31	32	33	34	35	36	37	38	39	40	41										
ADDETTI	CLASSE	[Color-coded data]																																								
	NUMERO	[Color-coded data]																																								
UNITÀ LOCALI PER CLASSE DI ADDETTI		[Color-coded data]																																								
ATTIVITÀ ECONOMICA	PRINCIPALE	[Color-coded data]																																								
	SETTORE	[Color-coded data]																																								
	DIVISIONE	[Color-coded data]																																								
	GRUPPO	[Color-coded data]																																								
SECONDARIA (*)		[Color-coded data]																																								
SUPERFICIE	COPERTA (classe)	[Color-coded data]																																								
	NON COPERTA (classe)	[Color-coded data]																																								
	DI VENDITA (classe)	[Color-coded data]																																								
	TOTALE	[Color-coded data]																																								
LOCALIZZAZIONE	SINGOLO COMUNE	[Color-coded data]																																								
	CAPOLUOGO E ALTRI COMUNI	[Color-coded data]																																								
	SEZIONE DI CENSIMENTO	[Color-coded data]																																								
AMPIEZZA DEMOGRAFICA DEI COMUNI (*)		[Color-coded data]																																								
OPERATIVE O AMMINISTRATIVO/GESTIONALI		[Color-coded data]																																								
UNITÀ LOCALI ARTIGIANE		[Color-coded data]																																								
SERIE STORICHE	CONFRONTI CENSIMENTI 71, 81, 91 (*)	[Color-coded data]																																								
	CONFRONTI CENSIMENTI 81, 91 (*)	[Color-coded data]																																								
	ISTITUZIONI PUBBLICHE O PRIVATE	[Color-coded data]																																								
POPOLAZIONE RESIDENTE (*)		[Color-coded data]																																								
CENTRI DECISIONALI	UNITÀ LOCALI CON SEDE FUORI PROVINCIA	[Color-coded data]																																								
	UNITÀ LOCALI PER PROVINCIA DELLA SEDE	[Color-coded data]																																								
	UNITÀ LOCALI PER DIFFUSIONE TERRITORIALE DELLA SEDE	[Color-coded data]																																								
MEZZI DI TRASPORTO		[Color-coded data]																																								
FORMA GIURIDICA O ISTITUZIONALE		[Color-coded data]																																								
OCCUPAZIONE	ADDETTI DIPENDENTI E INDIPENDENTI	[Color-coded data]																																								
	SINGOLE CATEGORIE POSIZIONALI (*)	[Color-coded data]																																								
	PART-TIME	[Color-coded data]																																								
	CONTRATTO DI FORMAZIONE-LAVORO	[Color-coded data]																																								
	PERSONALE VOLONTARIO	[Color-coded data]																																								
	SESSO	[Color-coded data]																																								

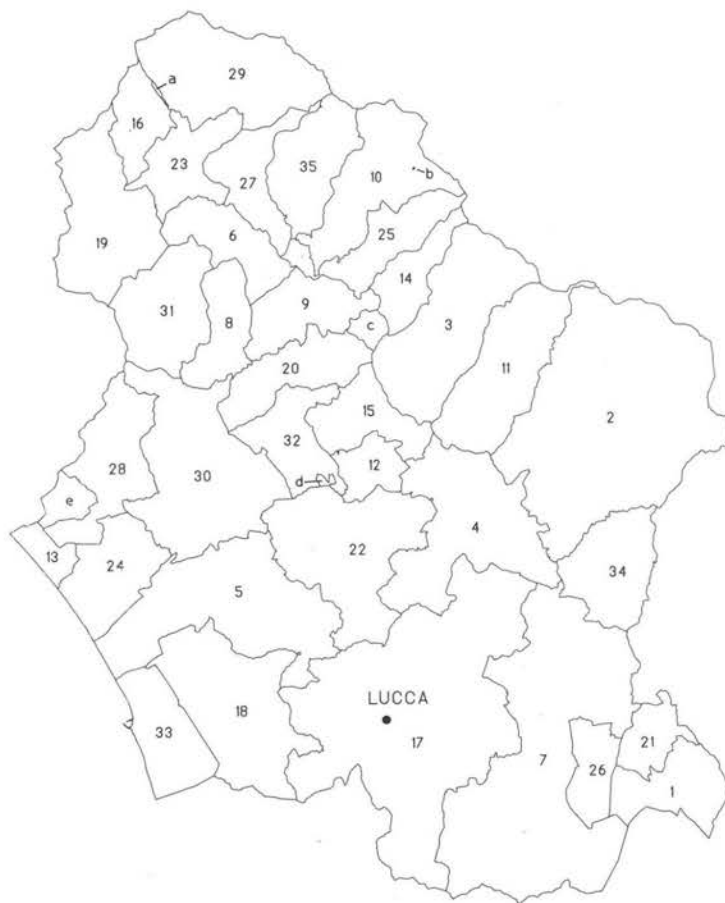
(\*) Classe di attività economica del commercio fisso al minuto

(\*) Variabile presente nelle tavole pubblicate relative alle unità locali o nelle tavole relative alle imprese e istituzioni

- = Solo unità locali delle imprese
- = Solo unità locali delle istituzioni
- = Unità locali artigiane
- = Unità locali delle imprese e delle istituzioni in complesso



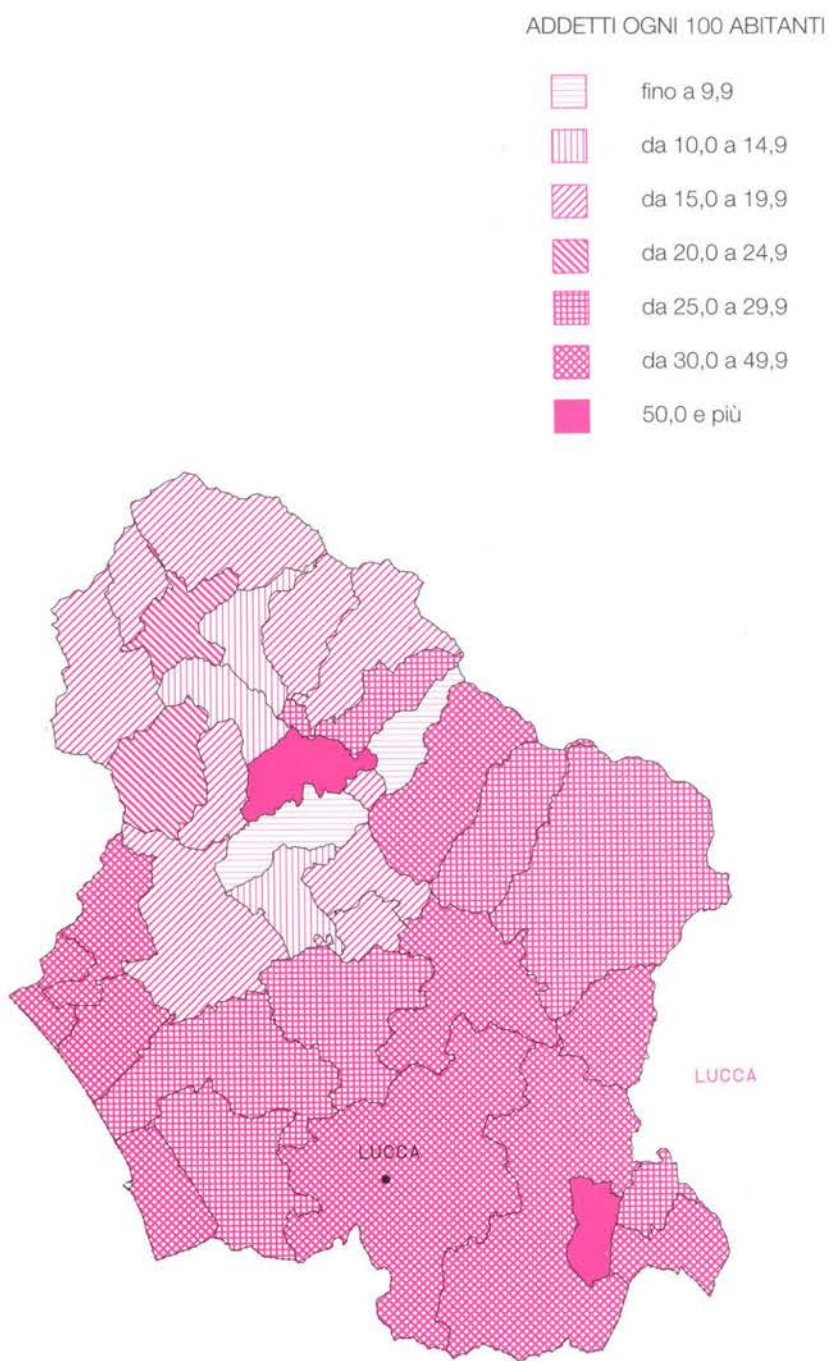
Grafici



Codice Amministrativo ed Elenco Comuni della Provincia 046

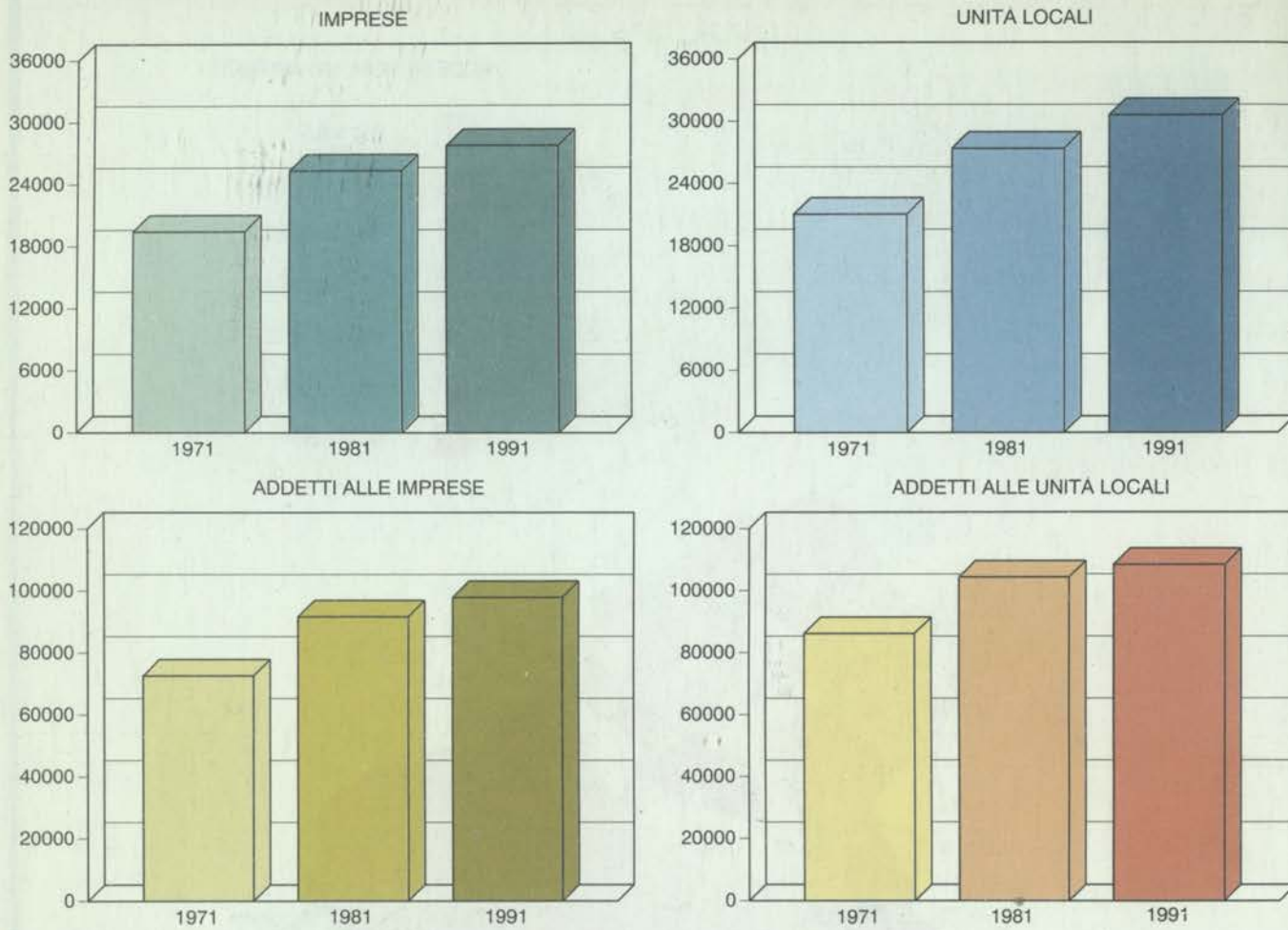
001	ALTOPASCIO	006	CAMPORGIANO	011	COREGLIA ANTELMINELLI	016	GIUNCUGNANO	021	MONTECARLO	026	PORGARI	031	VAGLI SOTTO
002	BAGNI DI LUCCA	007	CAPANNORI	012	FABBRICHE DI VALLICO	017	LUCCA	022	PESCAGLIA	027	SAN ROMANO IN GARFAGNANA	032	VERGEMOLI
003	BARGA	008	CAREGGINE	013	FORTE DEI MARMÌ	018	MASSAROSA	023	PIAZZA AL SERCHIO	028	SERAVEZZA	033	VIAREGGIO
004	BORGO A MOZZANO	009	CASTELNUOVO DI GARFAGNANA	014	FOSCIANDORA	019	MINUCCIANO	024	PIETRASANTA	029	SILLANO	034	VILLA BASILICA
005	CAMAIORE	010	CASTIGLIONE DI GARFAGNANA	015	GALLICANO	020	MOLAZZANA	025	PIEVE FOSCIANA	030	STAZZEMA	035	VILLA COLLEMANDINA
* Isole Amministrative		Comune di Appartenenza		Isole Amministrative		Comune di Appartenenza							
a	FRAZ. NE DI PIAZZA AL SERCHIO	PIAZZA AL SERCHIO		c	FIATONE-CAMPO-PERPOLI	GALLICANO							
b	SAN PELLEGRINO	FRASSINORO (Modena)		d	GRAGLIANA	FABBRICHE DI VALLICO							
				e	STRETTOIA	PIETRASANTA							

Grafico 1 - Addetti alle unità locali ogni 100 abitanti (a) per Comune

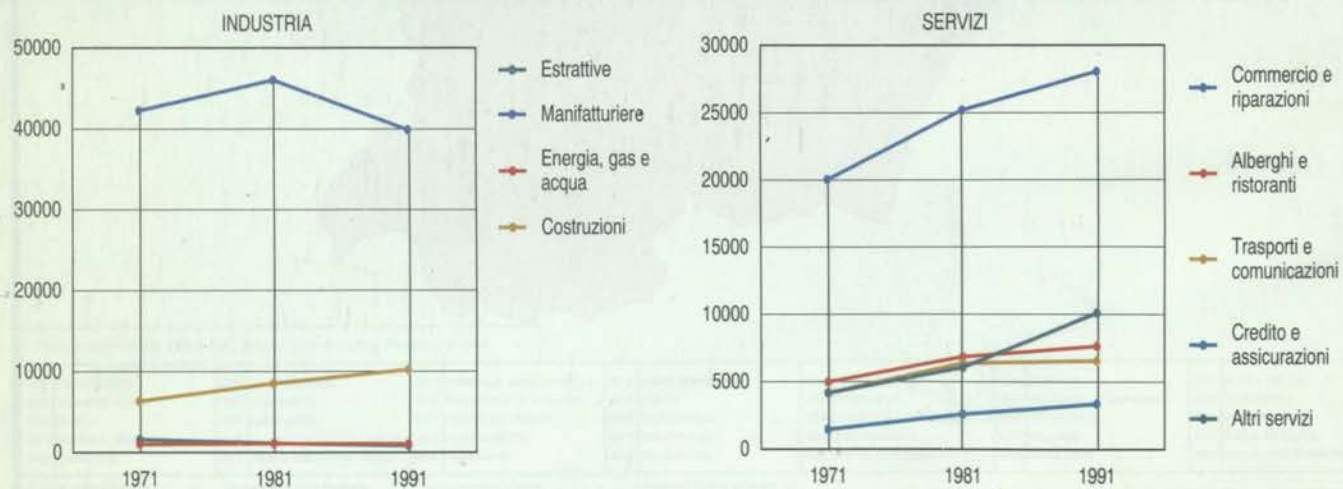


(a) Cfr: Istat "13° Censimento generale della popolazione - 20 ottobre 1991 - Popolazione legale", 1993

**Grafico 2 - Imprese, unità locali e addetti dal 1971 al 1991 (a)**

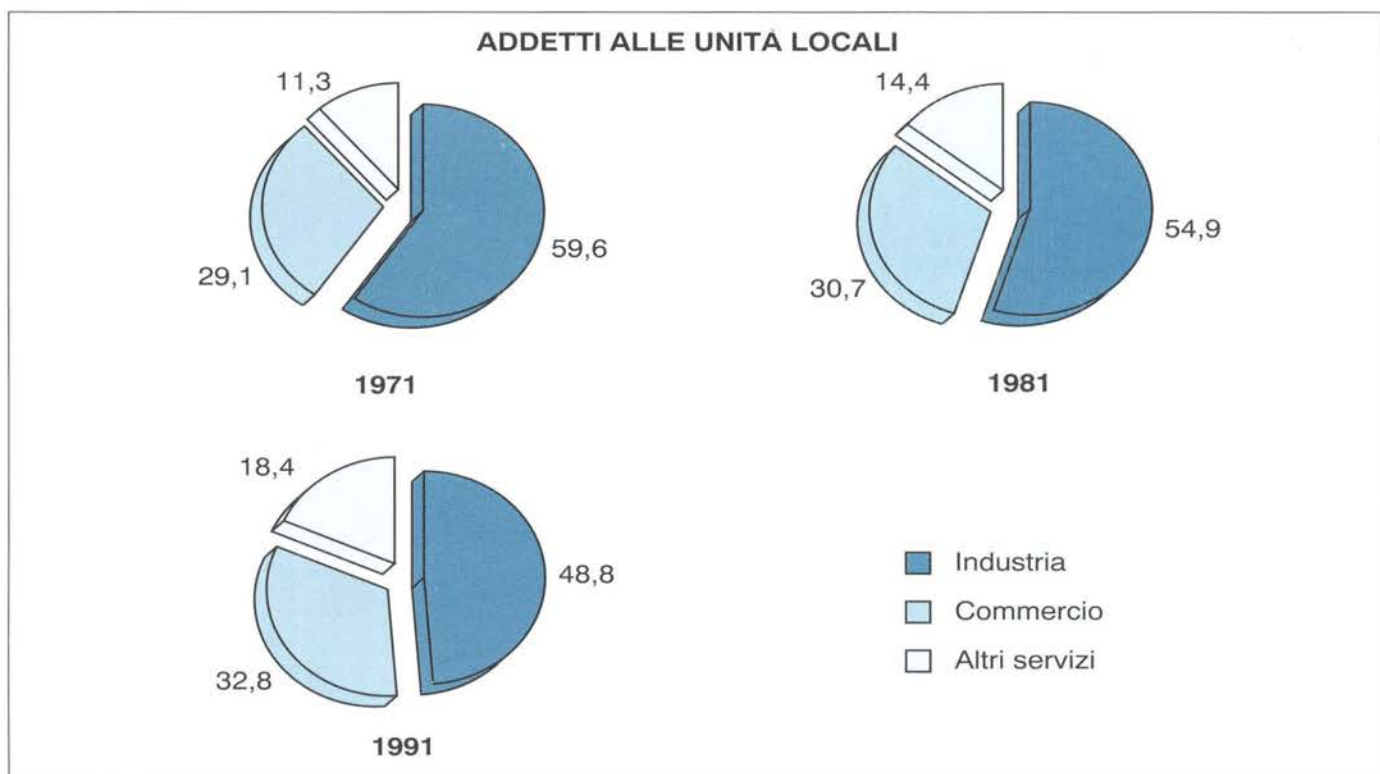
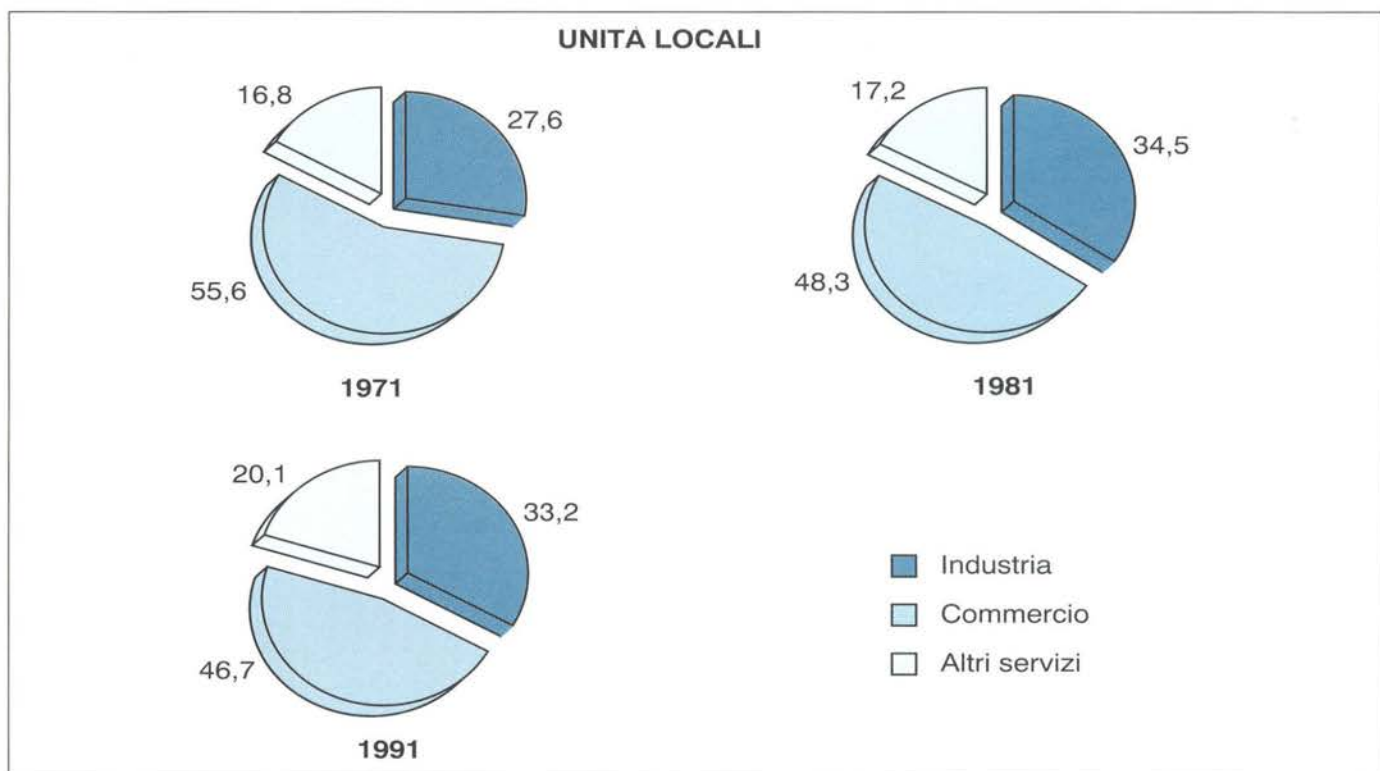


**Grafico 3 - Addetti alle unità locali dal 1971 al 1991 nei principali settori dell'industria e dei servizi (a)**



(a) A parità di campo di osservazione del Censimento 1971.

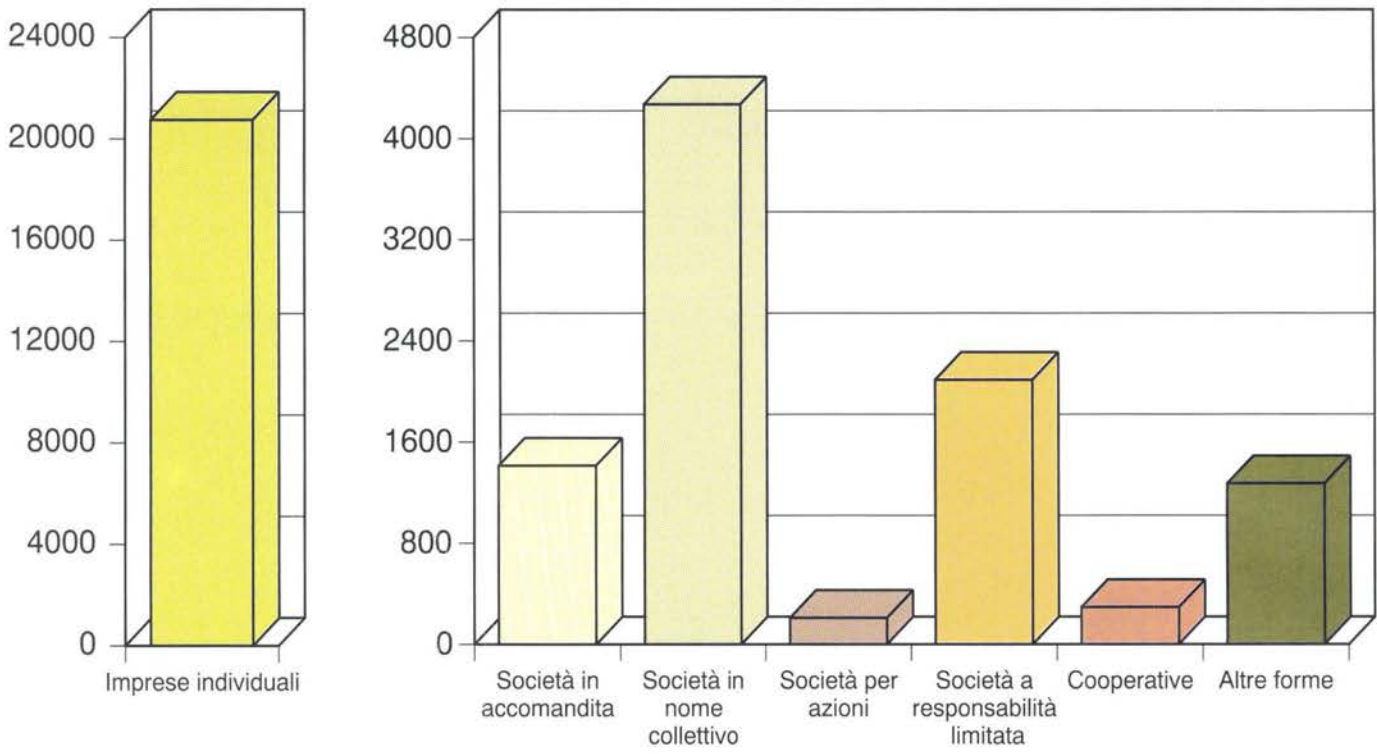
**Grafico 4 - Unità locali e addetti dal 1971 al 1991 per settore di attività economica (a) (composizione percentuale)**



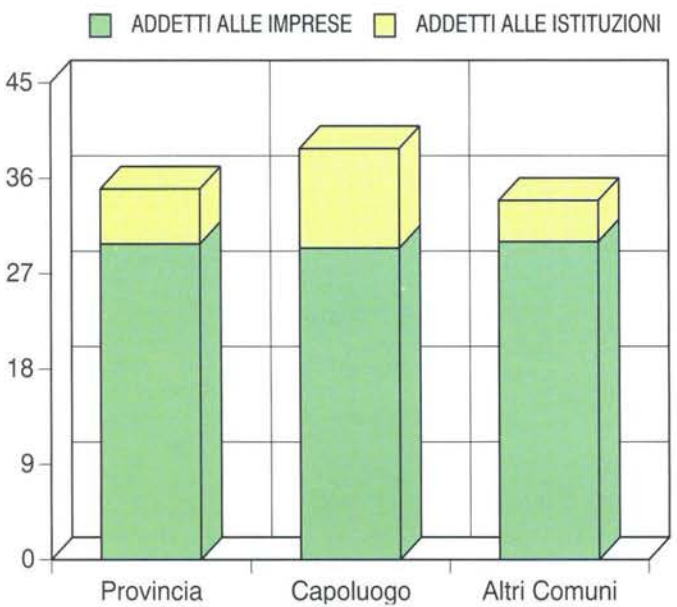
(a) A parità di campo di osservazione del Censimento 1971.



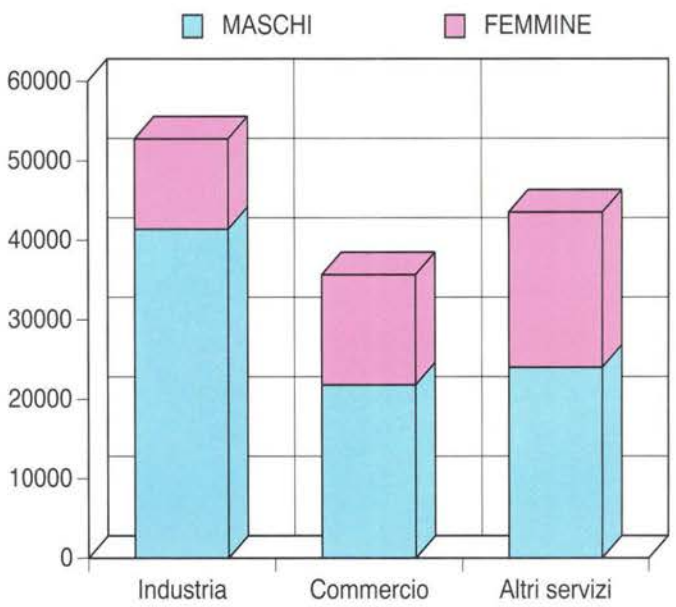
**Grafico 5 - Imprese per forma giuridica**



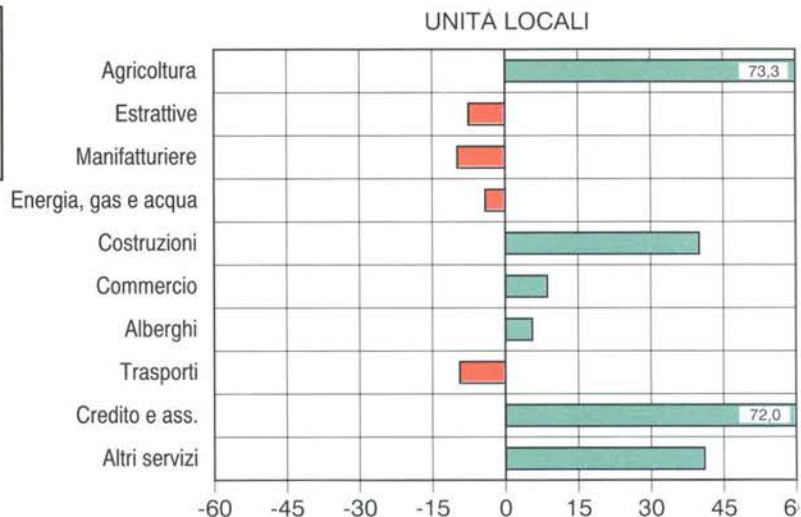
**Grafico 6 - Addetti alle unità locali ogni 100 abitanti**



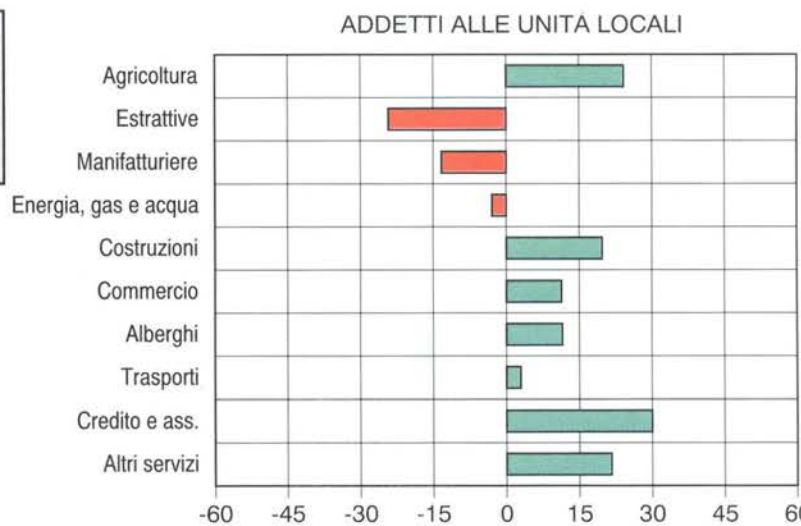
**Grafico 7 - Addetti alle unità locali per sesso e settore di attività economica**



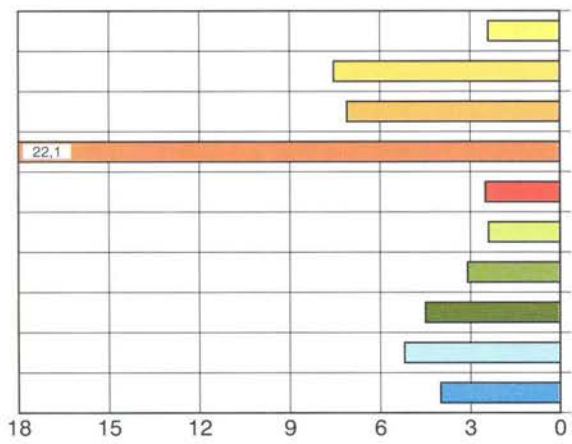
**Grafico 8 - Variazione percentuale delle unità locali del 1991 rispetto al 1981 per settore di attività economica (a)**



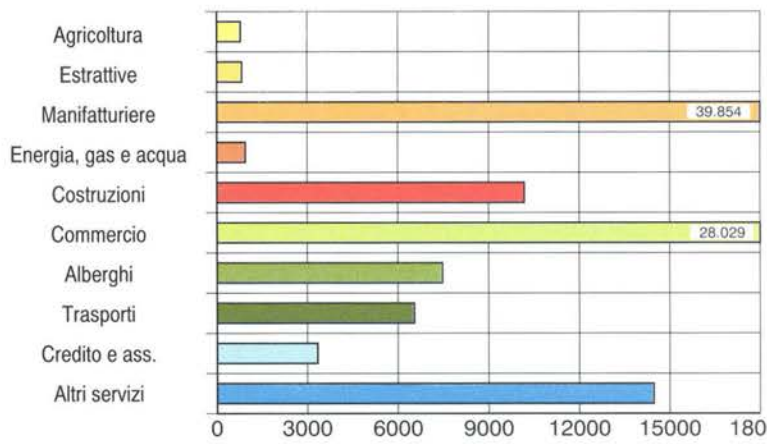
**Grafico 9 - Variazione percentuale degli addetti alle unità locali del 1991 rispetto al 1981 per settore di attività economica (a)**



**Grafico 10 - Numero medio di addetti per unità locale di impresa per settore di attività economica**

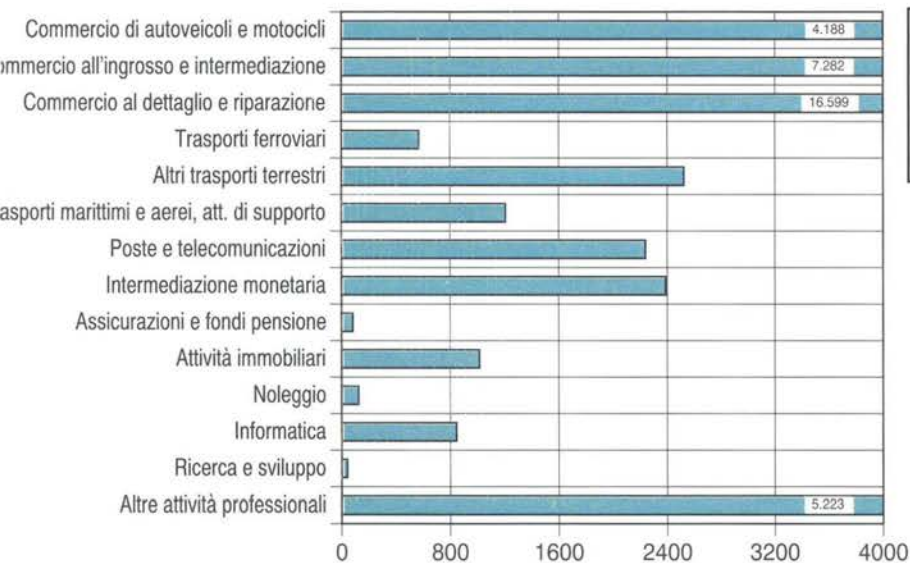
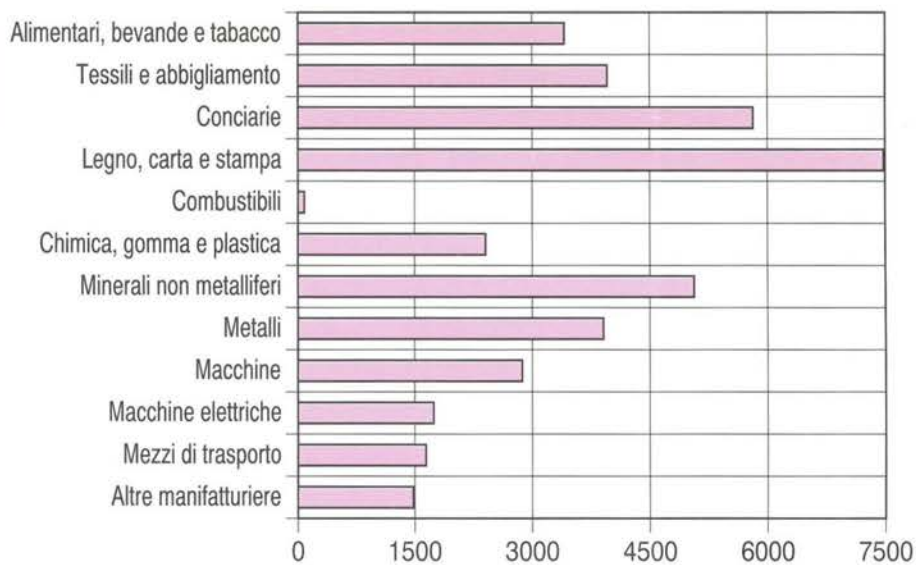


**Grafico 11 - Addetti alle unità locali delle imprese per settore di attività economica**



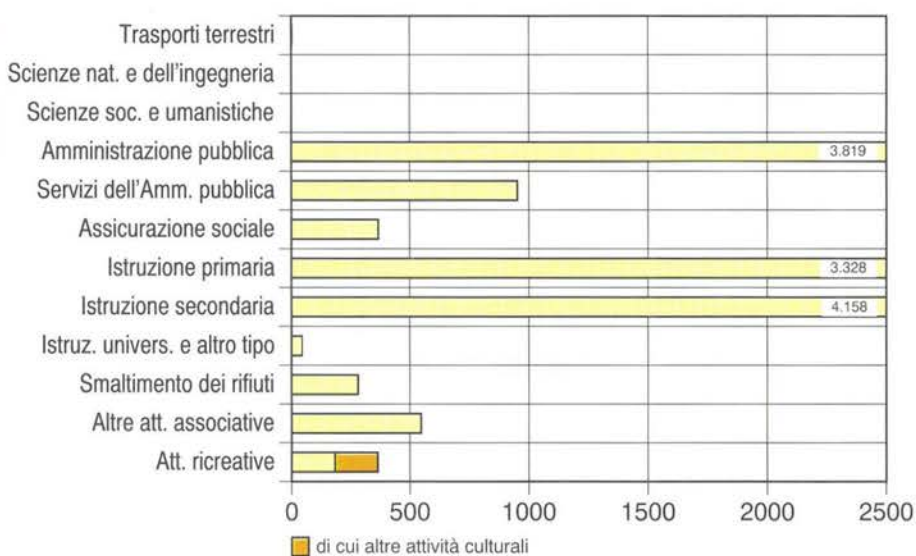
(a) A parità di campo di osservazione del Censimento 1981.

**Grafico 12 - Addetti alle unità locali delle imprese per attività manifatturiera**



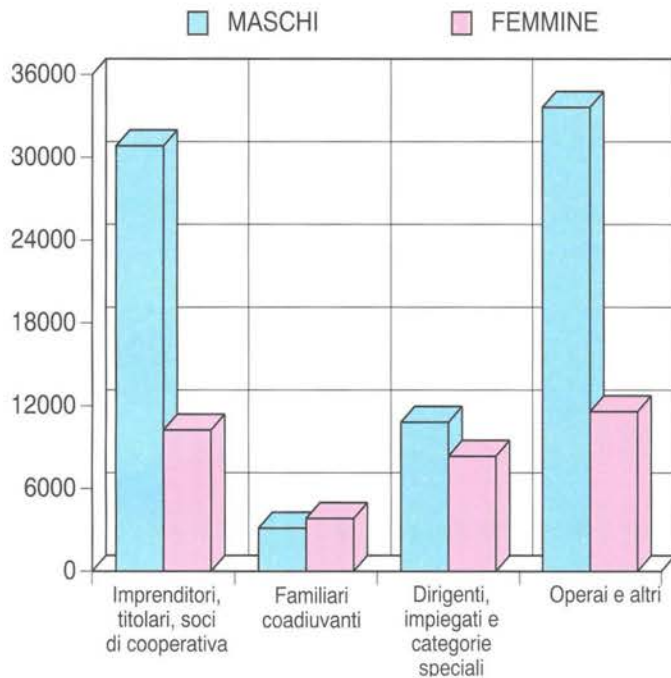
**Grafico 13 - Addetti alle unità locali delle imprese per alcune attività dei servizi**

**Grafico 14 - Addetti alle unità locali delle istituzioni per alcune attività dei servizi**

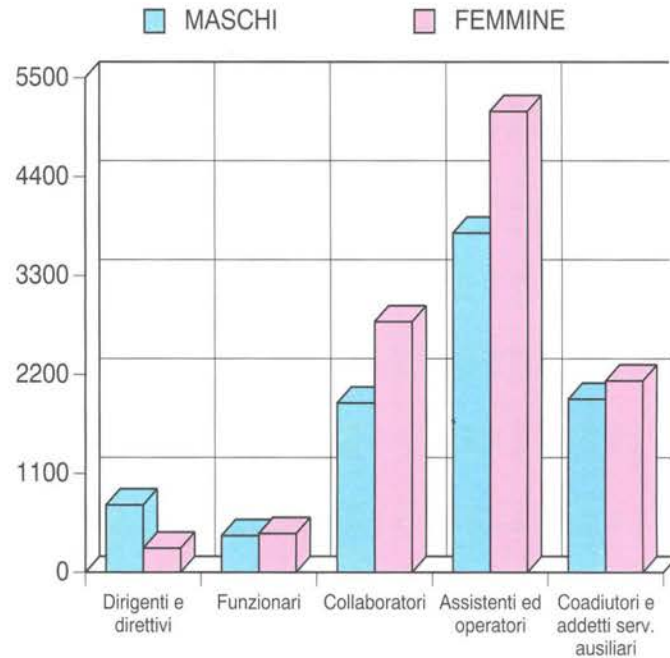




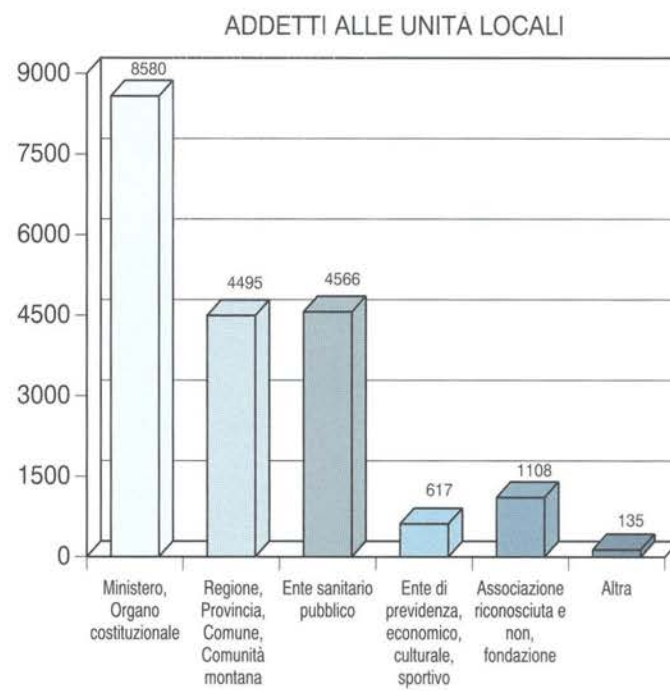
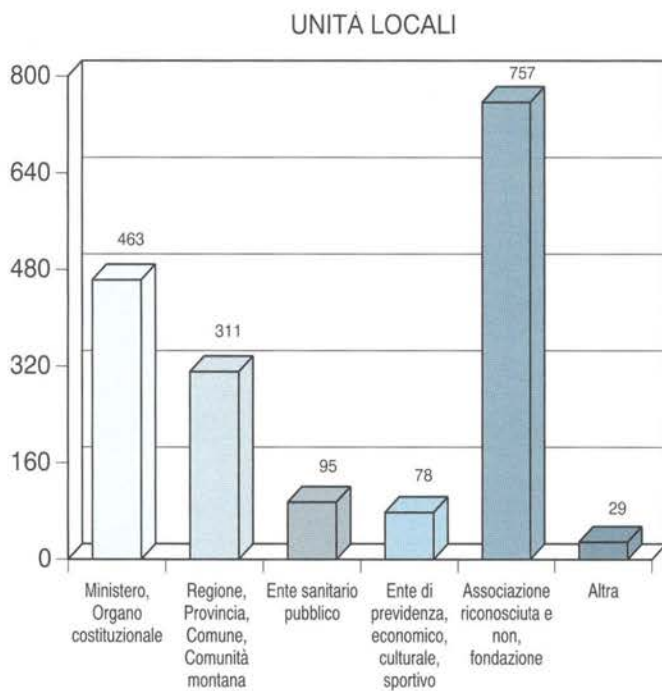
**Grafico 15 - Addetti alle unità locali delle imprese secondo la posizione nella professione e il sesso**



**Grafico 16 - Addetti alle unità locali delle istituzioni secondo la posizione nella professione e il sesso**



**Grafico 17 - Unità locali delle istituzioni e addetti per forma istituzionale**








Parte prima

I caratteri generali



# CAPITOLO 1 - LUCCA NEGLI ULTIMI 20 ANNI ATTRAVERSO I CENSIMENTI

Tavola 1.1 - Imprese e addetti per settore di attività economica (a)

ATTIVITÀ ECONOMICHE 1991	NUMERI INDICI - 1971 = 100												ADDETTI PER IMPRESA		
	1971		1981		1991 (b)		1981		1991		1971	1981	1991		
	Imprese	Addetti	Imprese	Addetti	Imprese	Addetti	Imprese	Addetti	Imprese	Addetti					
<b>CAMPO DI OSSERVAZIONE DEI SINGOLI CENSIMENTI</b>															
<b>DATI ASSOLUTI</b>															
Agricoltura e pesca (c)	119	388	192	700	333	834	161,3	180,4	279,8	214,9	3,3	3,6	2,5		
Industria estrattiva	111	1.131	87	867	73	798	78,4	76,7	65,8	70,6	10,2	10,0	10,9		
Industria manifatturiera	4.209	34.921	5.975	40.303	5.256	37.022	142,0	115,4	124,9	106,0	8,3	6,7	7,0		
Energia, gas e acqua	15	121	4	120	9	166	26,7	99,2	60,0	137,2	8,1	30,0	18,4		
Costruzioni	932	5.260	2.723	8.201	3.631	9.855	292,2	155,9	389,6	187,4	5,6	3,0	2,7		
Commercio e riparazioni	9.078	19.733	10.378	24.702	10.938	26.883	114,3	125,2	120,5	136,2	2,2	2,4	2,5		
Alberghi e pubblici esercizi	2.147	4.934	2.207	6.581	2.255	7.410	102,8	133,4	105,0	150,2	2,3	3,0	3,3		
Trasporti e comunicazioni	652	1.781	1.090	3.472	1.162	3.830	167,2	194,9	178,2	215,0	2,7	3,2	3,3		
Credito e assicurazioni	119	716	177	1.364	376	2.172	148,7	190,5	316,0	303,4	6,0	7,7	5,8		
Altri servizi	2.026	3.629	2.667	6.500	6.267	14.353	131,6	179,1	309,3	395,5	1,8	2,4	2,3		
<b>TOTALE</b>	<b>19.408</b>	<b>72.614</b>	<b>25.500</b>	<b>92.810</b>	<b>30.300</b>	<b>103.323</b>	<b>131,4</b>	<b>127,8</b>	<b>156,1</b>	<b>142,3</b>	<b>3,7</b>	<b>3,6</b>	<b>3,4</b>		
<b>COMPOSIZIONE PERCENTUALE</b>															
Agricoltura e pesca (c)	0,6	0,5	0,8	0,8	1,1	0,8									
Industria estrattiva	0,6	1,6	0,3	0,9	0,2	0,8									
Industria manifatturiera	21,7	48,1	23,4	43,4	17,3	35,8									
Energia, gas e acqua	0,1	0,2	..	0,1	..	0,2									
Costruzioni	4,8	7,2	10,7	8,8	12,0	9,5									
Commercio e riparazioni	46,8	27,2	40,7	26,6	36,1	26,0									
Alberghi e pubblici esercizi	11,1	6,8	8,7	7,1	7,4	7,2									
Trasporti e comunicazioni	3,4	2,5	4,3	3,7	3,8	3,7									
Credito e assicurazioni	0,6	1,0	0,7	1,5	1,2	2,1									
Altri servizi	10,4	5,0	10,5	7,0	20,7	13,9									
<b>TOTALE</b>	<b>100,0</b>	<b>100,0</b>	<b>100,0</b>	<b>100,0</b>	<b>100,0</b>	<b>100,0</b>									
<b>A PARITÀ DI CAMPO DI OSSERVAZIONE DEL CENSIMENTO 1971</b>															
<b>DATI ASSOLUTI</b>															
Agricoltura e pesca (c)	119	388	192	700	333	834	161,3	180,4	279,8	214,9	3,3	3,6	2,5		
Industria estrattiva	111	1.131	87	867	73	798	78,4	76,7	65,8	70,6	10,2	10,0	10,9		
Industria manifatturiera	4.209	34.921	5.975	40.303	5.256	37.022	142,0	115,4	124,9	106,0	8,3	6,7	7,0		
Energia, gas e acqua	15	121	4	120	9	166	26,7	99,2	60,0	137,2	8,1	30,0	18,4		
Costruzioni	932	5.260	2.723	8.201	3.631	9.855	292,2	155,9	389,6	187,4	5,6	3,0	2,7		
Commercio e riparazioni	9.078	19.733	10.378	24.702	10.938	26.883	114,3	125,2	120,5	136,2	2,2	2,4	2,5		
Alberghi e pubblici esercizi	2.147	4.934	2.207	6.581	2.255	7.410	102,8	133,4	105,0	150,2	2,3	3,0	3,3		
Trasporti e comunicazioni	652	1.781	1.090	3.472	1.162	3.830	167,2	194,9	178,2	215,0	2,7	3,2	3,3		
Credito e assicurazioni	119	716	177	1.364	376	2.172	148,7	190,5	316,0	303,4	6,0	7,7	5,8		
Altri servizi	2.026	3.629	2.455	5.363	3.687	8.944	121,2	147,8	182,0	246,5	1,8	2,2	2,4		
<b>TOTALE</b>	<b>19.408</b>	<b>72.614</b>	<b>25.288</b>	<b>91.673</b>	<b>27.720</b>	<b>97.914</b>	<b>130,3</b>	<b>126,2</b>	<b>142,8</b>	<b>134,8</b>	<b>3,7</b>	<b>3,6</b>	<b>3,5</b>		
<b>COMPOSIZIONE PERCENTUALE</b>															
Agricoltura e pesca (c)	0,6	0,5	0,8	0,8	1,2	0,9									
Industria estrattiva	0,6	1,6	0,3	0,9	0,3	0,8									
Industria manifatturiera	21,7	48,1	23,6	44,0	19,0	37,8									
Energia, gas e acqua	0,1	0,2	..	0,1	..	0,2									
Costruzioni	4,8	7,2	10,8	8,9	13,1	10,1									
Commercio e riparazioni	46,8	27,2	41,0	26,9	39,5	27,5									
Alberghi e pubblici esercizi	11,1	6,8	8,7	7,2	8,1	7,6									
Trasporti e comunicazioni	3,4	2,5	4,3	3,8	4,2	3,9									
Credito e assicurazioni	0,6	1,0	0,7	1,5	1,4	2,2									
Altri servizi	10,4	5,0	9,7	5,9	13,3	9,1									
<b>TOTALE</b>	<b>100,0</b>	<b>100,0</b>	<b>100,0</b>	<b>100,0</b>	<b>100,0</b>	<b>100,0</b>									

(a) Cfr. "Avvertenze al cap. 1", pag. 38

(b) Escluse le istituzioni e i relativi addetti

(c) Comprende: attività dei servizi connesse all'agricoltura e zootecnia non rientranti nel campo di osservazione del censimento dell'agricoltura; caccia e cattura di animali per allevamento e ripopolamento di selvaggina e servizi connessi; aziende di utilizzazione di foreste e di boschi, consorzi di forestazione e rimboschimento e servizi connessi; pesca, piscicoltura e servizi connessi

**Tavola 1.2 - Imprese e addetti per classe di addetti (a)**

CLASSI DI ADDETTI	1971		1981		1991 (b)		ADDETTI PER IMPRESA		
	Imprese	Addetti	Imprese	Addetti	Imprese	Addetti	1971	1981	1991
<b>CAMPO DI OSSERVAZIONE DEI SINGOLI CENSIMENTI</b>									
<b>DATI ASSOLUTI</b>									
1	8.563	8.563	11.459	11.459	14.368	14.368	1,0	1,0	1,0
2	5.088	10.176	6.207	12.414	6.760	13.520	2,0	2,0	2,0
3 - 5	3.507	12.683	4.710	17.223	5.654	20.794	3,6	3,7	3,7
6 - 9	1.139	8.191	1.625	11.635	1.837	13.205	7,2	7,2	7,2
10 - 19	690	8.968	1.026	13.145	1.170	15.446	13,0	12,8	13,2
20 - 49	314	9.265	336	9.776	386	10.870	29,5	29,1	28,2
50 - 99	63	4.045	82	5.465	80	5.584	64,2	66,6	69,8
100 - 199	28	3.919	38	5.216	29	3.733	140,0	137,3	128,7
200 - 499	11	3.273	13	4.077	13	3.678	297,5	313,6	282,9
500 - 999	5	3.531	4	2.400	3	2.125	706,2	600,0	708,3
1.000 e più	-	-	-	-	-	-	-	-	-
<b>TOTALE</b>	<b>19.408</b>	<b>72.614</b>	<b>25.500</b>	<b>92.810</b>	<b>30.300</b>	<b>103.323</b>	<b>3,7</b>	<b>3,6</b>	<b>3,4</b>
<b>COMPOSIZIONE PERCENTUALE</b>									
1	44,1	11,8	44,9	12,3	47,4	13,9			
2	26,2	14,0	24,3	13,4	22,3	13,1			
3 - 5	18,1	17,5	18,5	18,6	18,7	20,1			
6 - 9	5,9	11,3	6,4	12,5	6,1	12,8			
10 - 19	3,6	12,4	4,0	14,2	3,9	14,9			
20 - 49	1,6	12,8	1,3	10,5	1,3	10,5			
50 - 99	0,3	5,6	0,3	5,9	0,3	5,4			
100 - 199	0,1	5,4	0,1	5,6	0,1	3,6			
200 - 499	0,1	4,5	0,1	4,4	..	3,6			
500 - 999	..	4,9	..	2,6	..	2,1			
1000 e più	-	-	-	-	-	-			
<b>TOTALE</b>	<b>100,0</b>	<b>100,0</b>	<b>100,0</b>	<b>100,0</b>	<b>100,0</b>	<b>100,0</b>			
<b>A PARITÀ DI CAMPO DI OSSERVAZIONE DEL CENSIMENTO 1971</b>									
<b>DATI ASSOLUTI</b>									
1	8.563	8.563	11.361	11.361	12.719	12.719	1,0	1,0	1,0
2	5.088	10.176	6.175	12.350	6.275	12.550	2,0	2,0	2,0
3 - 5	3.507	12.683	4.668	17.070	5.312	19.564	3,6	3,7	3,7
6 - 9	1.139	8.191	1.606	11.495	1.780	12.805	7,2	7,2	7,2
10 - 19	690	8.968	1.016	13.015	1.138	15.046	13,0	12,8	13,2
20 - 49	314	9.265	330	9.597	376	10.569	29,5	29,1	28,1
50 - 99	63	4.045	78	5.238	76	5.310	64,2	67,2	69,9
100 - 199	28	3.919	37	5.070	28	3.548	140,0	137,0	126,7
200 - 499	11	3.273	13	4.077	13	3.678	297,5	313,6	282,9
500 - 999	5	3.531	4	2.400	3	2.125	706,2	600,0	708,3
1.000 e più	-	-	-	-	-	-	-	-	-
<b>TOTALE</b>	<b>19.408</b>	<b>72.614</b>	<b>25.288</b>	<b>91.673</b>	<b>27.720</b>	<b>97.914</b>	<b>3,7</b>	<b>3,6</b>	<b>3,5</b>
<b>COMPOSIZIONE PERCENTUALE</b>									
1	44,1	11,8	44,9	12,4	45,9	13,0			
2	26,2	14,0	24,4	13,5	22,6	12,8			
3 - 5	18,1	17,5	18,5	18,6	19,2	20,0			
6 - 9	5,9	11,3	6,4	12,5	6,4	13,1			
10 - 19	3,6	12,4	4,0	14,2	4,1	15,4			
20 - 49	1,6	12,8	1,3	10,5	1,4	10,8			
50 - 99	0,3	5,6	0,3	5,7	0,3	5,4			
100 - 199	0,1	5,4	0,1	5,5	0,1	3,6			
200 - 499	0,1	4,5	0,1	4,4	..	3,8			
500 - 999	..	4,9	..	2,6	..	2,2			
1000 e più	-	-	-	-	-	-			
<b>TOTALE</b>	<b>100,0</b>	<b>100,0</b>	<b>100,0</b>	<b>100,0</b>	<b>100,0</b>	<b>100,0</b>			

(a) Cfr. "Avvertenze al cap. 1", pag. 38  
(b) Escluse le istituzioni e i relativi addetti

**Tavola 1.3 - Imprese e addetti per classe di addetti e settore di attività economica (a)**

ATTIVITÀ ECONOMICHE 1991	CLASSI DI ADDETTI											
	1 - 9		10 - 19		20 - 99		100 - 199		200 E PIÙ		TOTALE	
	1981	1991	1981	1991	1981	1991	1981	1991	1981	1991	1981	1991
<b>IMPRESE</b>												
Agricoltura e pesca (b)	183	326	6	6	1	1	2	-	-	-	192	333
Industria estrattiva	62	50	17	13	7	9	1	1	-	-	87	73
Industria manifatturiera	5.051	4.379	610	552	270	291	31	22	13	12	5.975	5.256
Energia, gas e acqua	2	6	-	1	2	2	-	-	-	-	4	9
Costruzioni	2.588	3.468	92	117	42	44	1	2	-	-	2.723	3.631
Commercio e riparazioni	10.152	10.619	168	261	57	58	-	-	1	-	10.378	10.938
Alberghi e pubblici esercizi	2.136	2.162	61	82	10	10	-	1	-	-	2.207	2.255
Trasporti e comunicazioni	1.054	1.125	22	25	11	9	1	-	2	3	1.090	1.162
Credito e assicurazioni	168	356	5	15	3	3	-	1	1	1	177	376
Altri servizi	2.605	6.101	45	98	15	38	2	2	-	-	2.667	6.239
<b>TOTALE</b>	<b>24.001</b>	<b>28.592</b>	<b>1.026</b>	<b>1.170</b>	<b>418</b>	<b>465</b>	<b>38</b>	<b>29</b>	<b>17</b>	<b>16</b>	<b>25.500</b>	<b>30.272</b>
<b>ADDETTI</b>												
Agricoltura e pesca (b)	375	700	82	74	20	60	223	-	-	-	700	834
Industria estrattiva	253	215	219	190	282	281	113	112	-	-	867	798
Industria manifatturiera	13.756	12.568	7.840	7.526	9.974	10.626	4.281	2.776	4.452	3.526	40.303	37.022
Energia, gas e acqua	3	19	-	16	117	131	-	-	-	-	120	166
Costruzioni	5.405	6.607	1.144	1.574	1.478	1.452	174	222	-	-	8.201	9.855
Commercio e riparazioni	20.256	21.927	2.195	3.306	1.875	1.650	-	-	376	-	24.702	26.883
Alberghi e pubblici esercizi	5.556	6.004	746	1.034	279	214	-	158	-	-	6.581	7.410
Trasporti e comunicazioni	1.650	1.877	281	316	450	309	141	-	950	1.328	3.472	3.830
Credito e assicurazioni	413	760	63	182	189	148	-	133	699	949	1.364	2.172
Altri servizi	5.064	11.176	575	1.228	577	1.552	284	332	-	-	6.500	14.288
<b>TOTALE</b>	<b>52.731</b>	<b>61.853</b>	<b>13.145</b>	<b>15.446</b>	<b>15.241</b>	<b>16.423</b>	<b>5.216</b>	<b>3.733</b>	<b>6.477</b>	<b>5.803</b>	<b>92.810</b>	<b>103.258</b>

(a) A parità di campo di osservazione 1981. Cfr. "Avvertenze al cap. 1", pag. 38

(b) Comprende: attività dei servizi connesse all'agricoltura e zootecnia non rientranti nel campo di osservazione del censimento dell'agricoltura; caccia e cattura di animali per allevamento e ripopolamento di selvaggina e servizi connessi; aziende di utilizzazione di foreste e di boschi, consorzi di forestazione e rimboschimento e servizi connessi; pesca, piscicoltura e servizi connessi

**Tavola 1.4 - Variazioni del numero delle imprese e degli addetti per settore di attività economica, classe di addetti e tipo di comune (a)**

ATTIVITÀ ECONOMICHE 1991 CLASSI DI ADDETTI	1981-1971 (b)				1991-1981 (c)			
	Numeri indici - 1971 = 100							
	Imprese	Addetti	Imprese	Addetti	Imprese	Addetti	Imprese	Addetti
<b>ATTIVITÀ ECONOMICA</b>								
Agricoltura e pesca (d)	73	312	161,3	180,4	141	134	173,4	119,1
Industria estrattiva	-24	-264	78,4	76,7	-14	-69	83,9	92,0
Industria manifatturiera	1.766	5.382	142,0	115,4	-719	-3.281	88,0	91,9
Energia, gas e acqua	-11	-1	26,7	99,2	5	46	225,0	138,3
Costruzioni	1.791	2.941	292,2	155,9	908	1.654	133,3	120,2
Commercio e riparazioni	1.300	4.969	114,3	125,2	560	2.181	105,4	108,8
Alberghi e pubblici esercizi	60	1.647	102,8	133,4	48	829	102,2	112,6
Trasporti e comunicazioni	438	1.691	167,2	194,9	72	358	106,6	110,3
Credito e assicurazioni	58	648	148,7	190,5	199	808	212,4	159,2
Altri servizi	429	1.734	121,2	147,8	3.572	7.788	233,9	219,8
<b>TOTALE</b>	<b>5.880</b>	<b>19.059</b>	<b>130,3</b>	<b>126,2</b>	<b>4.772</b>	<b>10.448</b>	<b>118,7</b>	<b>111,3</b>
<b>CLASSE DI ADDETTI</b>								
1	2.798	2.798	132,7	132,7	2.886	2.886	125,2	125,2
2	1.087	2.174	121,4	121,4	551	1.102	108,9	108,9
3 - 5	1.161	4.387	133,1	134,6	942	3.564	120,0	120,7
6 - 9	467	3.304	141,0	140,3	212	1.570	113,0	113,5
10 - 19	326	4.047	147,2	145,1	144	2.301	114,0	117,5
20 - 49	16	332	105,1	103,6	49	1.063	114,6	110,9
50 - 99	15	1.193	123,8	129,5	-2	119	97,6	102,2
100 - 199	9	1.151	132,1	129,4	-9	-1.483	76,3	71,6
200 - 499	2	804	118,2	124,6	-	-399	100,0	90,2
500 - 999	-1	-1.131	80,0	68,0	-1	-275	75,0	88,5
1000 e più	-	-	-	-	-	-	-	-
<b>TOTALE</b>	<b>5.880</b>	<b>19.059</b>	<b>130,3</b>	<b>126,2</b>	<b>4.772</b>	<b>10.448</b>	<b>118,7</b>	<b>111,3</b>
<b>TIPO DI COMUNE</b>								
- Comune capoluogo	913	1.399	125,2	108,2	1.506	3.011	132,8	116,0
- Altri comuni	4.967	17.660	131,5	131,8	3.266	7.437	115,6	110,1
<b>TOTALE</b>	<b>5.880</b>	<b>19.059</b>	<b>130,3</b>	<b>126,2</b>	<b>4.772</b>	<b>10.448</b>	<b>118,7</b>	<b>111,3</b>

(a) Cfr. "Avvertenze al cap. 1", pag. 38

(b) A parità di campo di osservazione 1971

(c) A parità di campo di osservazione 1981

(d) Comprende: attività dei servizi connesse all'agricoltura e zootecnia non rientranti nel campo di osservazione del censimento dell'agricoltura; caccia e cattura di animali per allevamento e ripopolamento di selvaggina e servizi connessi; aziende di utilizzazione di foreste e di boschi, consorzi di forestazione e rimboschimento e servizi connessi; pesca, piscicoltura e servizi connessi



**Tavola 1.5 - Imprese, unità locali e addetti per sezione, sottosezione, divisione e gruppo di attività economica (a)**

ATTIVITÀ ECONOMICHE 1991 (b)	IMPRESE						UNITÀ LOCALI						
	1981		1991		NUMERI INDICI - 1981 = 100		1981		1991		NUMERI INDICI - 1981 = 100		
	N.	Addetti	N.	Addetti	N.	Addetti	N.	Addetti	N.	Addetti	N.	Addetti	
<b>A</b>	<b>AGRICOLTURA, CACCIA E SILVICOLTURA</b>	<b>133</b>	<b>527</b>	<b>208</b>	<b>530</b>	<b>156,4</b>	<b>100,6</b>	<b>142</b>	<b>498</b>	<b>221</b>	<b>528</b>	<b>155,6</b>	<b>106,0</b>
01	AGRICOLTURA, CACCIA E RELATIVI SERVIZI	94	403	159	380	169,1	94,3	101	372	164	361	162,4	97,0
02	SILVICOLTURA E UTILIZZAZIONE DI AREE FORESTALI E SERVIZI CONNESSI	39	124	49	150	125,6	121,0	41	126	57	167	139,0	132,5
<b>B</b>	<b>PESCA, PISCICOLTURA E SERVIZI CONNESSI</b>	<b>59</b>	<b>173</b>	<b>125</b>	<b>304</b>	<b>211,9</b>	<b>175,7</b>	<b>60</b>	<b>172</b>	<b>129</b>	<b>304</b>	<b>215,0</b>	<b>176,7</b>
05	PESCA, PISCICOLTURA E SERVIZI CONNESSI	59	173	125	304	211,9	175,7	60	172	129	304	215,0	176,7
<b>C</b>	<b>ESTRAZIONE DI MINERALI</b>	<b>87</b>	<b>867</b>	<b>73</b>	<b>798</b>	<b>83,9</b>	<b>92,0</b>	<b>120</b>	<b>1.106</b>	<b>111</b>	<b>838</b>	<b>92,5</b>	<b>75,8</b>
CA	ESTRAZIONE DI MINERALI ENERGETICI	-	-	-	-	-	-	-	-	-	-	-	-
10	ESTRAZIONE DI CARBON FOSSILE E LIGNITE; ESTRAZIONE DI TORBA	-	-	-	-	-	-	-	-	-	-	-	-
10.1	Estrazione ed agglomerazione di carbon fossile	-	-	-	-	-	-	-	-	-	-	-	-
10.2	Estrazione ed agglomerazione di lignite	-	-	-	-	-	-	-	-	-	-	-	-
10.3	Estrazione ed agglomerazione di torba	-	-	-	-	-	-	-	-	-	-	-	-
11	ESTRAZIONE DI PETROLIO GREGGIO E DI GAS NATURALE; SERVIZI CONNESSI ALL'ESTRAZIONE DI PETROLIO E DI GAS NATURALE, ESCLUSA LA PROSPEZIONE	-	-	-	-	-	-	-	-	-	-	-	-
11.1	Estrazione di petrolio greggio e di gas naturale	-	-	-	-	-	-	-	-	-	-	-	-
11.2	Attività dei servizi connessi all'estrazione di petrolio e di gas, esclusa la prospezione	-	-	-	-	-	-	-	-	-	-	-	-
12	ESTRAZIONE DI MINERALI DI URANIO E DI TORIO	-	-	-	-	-	-	-	-	-	-	-	-
12.0	Estrazione di minerali di uranio e di torio	-	-	-	-	-	-	-	-	-	-	-	-
<b>CB</b>	<b>ESTRAZIONE DI MINERALI NON ENERGETICI</b>	<b>87</b>	<b>867</b>	<b>73</b>	<b>798</b>	<b>83,9</b>	<b>92,0</b>	<b>120</b>	<b>1.106</b>	<b>111</b>	<b>838</b>	<b>92,5</b>	<b>75,8</b>
13	ESTRAZIONE DI MINERALI METALLIFERI	-	-	-	-	-	-	-	-	-	-	-	-
13.1	Estrazione di minerali di ferro	-	-	-	-	-	-	-	-	-	-	-	-
13.2	Estrazione di minerali metallici non ferrosi, ad eccezione dei minerali di uranio e di torio	-	-	-	-	-	-	-	-	-	-	-	-
14	ALTRE INDUSTRIE ESTRATTIVE	87	867	73	798	83,9	92,0	120	1.106	111	838	92,5	75,8
14.1	Estrazione di pietra	63	665	54	673	85,7	101,2	91	904	85	715	93,4	79,1
14.2	Estrazione di ghiaia, sabbia e argilla	2	4	7	30	350,0	750,0	5	4	14	42	280,0	1.050,0
14.3	Estrazione di minerali per le industrie chimiche e la fabbricazione di concimi	1	5	-	-	-	-	1	5	-	-	-	-
14.4	Produzione di sale	-	-	-	-	-	-	-	-	-	-	-	-
14.5	Estrazione di altri minerali e prodotti di cava n.c.a.	21	193	12	95	57,1	49,2	23	193	12	81	52,2	42,0
<b>D</b>	<b>ATTIVITÀ MANIFATTURIERE</b>	<b>5.975</b>	<b>40.303</b>	<b>5.256</b>	<b>37.022</b>	<b>88,0</b>	<b>91,9</b>	<b>6.245</b>	<b>45.998</b>	<b>5.630</b>	<b>39.876</b>	<b>90,2</b>	<b>86,7</b>
<b>DA</b>	<b>INDUSTRIE ALIMENTARI, DELLE BEVANDE E DEL TABACCO</b>	<b>435</b>	<b>2.436</b>	<b>413</b>	<b>2.485</b>	<b>94,9</b>	<b>102,0</b>	<b>470</b>	<b>3.478</b>	<b>458</b>	<b>3.433</b>	<b>97,4</b>	<b>98,7</b>
15	INDUSTRIE ALIMENTARI E DELLE BEVANDE	435	2.436	413	2.485	94,9	102,0	469	2.558	456	2.659	97,2	103,9
15.1	Produzione, lavorazione e conservazione di carne e di prodotti a base di carne	33	213	24	179	72,7	84,0	45	266	31	204	68,9	76,7
15.2	Lavorazione e conservazione di pesce e di prodotti a base di pesce	3	110	3	104	100,0	94,5	3	110	3	104	100,0	94,5
15.3	Lavorazione e conservazione di frutta e ortaggi	2	57	3	16	150,0	28,1	2	57	3	16	150,0	28,1
15.4	Fabbricazione di oli e grassi vegetali e animali	40	252	27	238	67,5	94,4	42	426	29	372	69,0	87,3
15.5	Industria lattiero-casearia	24	181	16	130	66,7	71,8	25	178	21	146	84,0	82,0
15.6	Lavorazione delle granaglie e di prodotti amidacei	49	327	22	258	44,9	78,9	53	330	22	252	41,5	76,4
15.7	Fabbricazione di prodotti per l'alimentazione degli animali	4	21	3	32	75,0	152,4	4	21	5	35	125,0	166,7
15.8	Fabbricazione di altri prodotti alimentari	251	1.148	305	1.481	121,5	129,0	263	1.055	331	1.498	125,9	142,0
15.9	Industria delle bevande	29	127	10	47	34,5	37,0	32	115	11	32	34,4	27,8
16	INDUSTRIA DEL TABACCO	-	-	-	-	-	-	1	920	2	774	200,0	84,1
16.0	Industria del tabacco	-	-	-	-	-	-	1	920	2	774	200,0	84,1

**Tavola 1.5 segue - Imprese, unità locali e addetti per sezione, sottosezione, divisione e gruppo di attività economica (a)**

ATTIVITÀ ECONOMICHE 1991 (b)	IMPRESE						UNITÀ LOCALI					
	1981		1991		NUMERI INDICI - 1981 = 100		1981		1991		NUMERI INDICI - 1981 = 100	
	N.	Addetti	N.	Addetti	N.	Addetti	N.	Addetti	N.	Addetti	N.	Addetti
<b>DB</b>	<b>INDUSTRIE TESSILI E DELL'ABBIGLIAMENTO</b>											
17	<b>INDUSTRIE TESSILI</b>											
17.1	18	332	18	436	100,0	131,3	22	2.590	19	1.566	86,4	60,5
17.2	10	349	11	40	110,0	11,5	11	383	11	40	100,0	10,4
17.3	4	105	12	164	300,0	156,2	5	185	13	164	260,0	88,6
17.4	82	210	22	81	26,8	38,6	92	221	24	80	26,1	36,2
17.5	24	125	14	97	58,3	77,6	24	123	14	87	58,3	70,7
17.6	22	49	63	189	286,4	385,7	23	65	66	197	287,0	303,1
17.7	285	1.445	99	617	34,7	42,7	289	1.430	107	600	37,0	42,0
18	<b>CONFEZIONE DI ARTICOLI DI VESTIARIO; PREPARAZIONE E TINTURA DI PELLICCE</b>											
18.1	20	776	12	70	60,0	9,0	22	737	13	70	59,1	9,5
18.2	301	1.288	229	1.129	76,1	87,7	315	1.444	236	1.116	74,9	77,3
18.3	12	35	11	37	91,7	105,7	14	40	13	39	92,9	97,5
<b>DC</b>	<b>INDUSTRIE CONCIARIE, FABBRICAZIONE DI PRODOTTI IN CUOIO, PELLE E SIMILARI</b>											
19	<b>PREPARAZIONE E CONCIA DEL CUOIO; FABBRICAZIONE DI ARTICOLI DA VIAGGIO, BORSE, ARTICOLI DA CORREGGIAIO, SELLERIA E CALZATURE</b>											
19.1	7	18	4	20	57,1	111,1	8	19	4	20	50,0	105,3
19.2	22	125	29	190	131,8	152,0	24	126	31	205	129,2	162,7
19.3	1.119	6.723	922	5.597	82,4	83,3	1.133	6.754	949	5.591	83,8	82,8
<b>DD</b>	<b>INDUSTRIA DEL LEGNO E DEI PRODOTTI IN LEGNO</b>											
20	<b>INDUSTRIA DEL LEGNO E DEI PRODOTTI IN LEGNO E SUGHERO, ESCLUSI I MOBILI; FABBRICAZIONE DI ARTICOLI DI PAGLIA E MATERIALI DA INTRECCIO</b>											
20.1	58	191	50	197	86,2	103,1	59	191	52	197	88,1	103,1
20.2	11	52	-	-	-	-	11	52	-	-	-	-
20.3	483	1.083	439	1.063	90,9	98,2	492	1.087	445	1.060	90,4	97,5
20.4	39	219	26	238	66,7	108,7	41	222	27	231	65,9	104,1
20.5	349	1.519	127	431	36,4	28,4	352	1.545	128	426	36,4	27,6
<b>DE</b>	<b>FABBRICAZIONE DELLA PASTA-CARTA, DELLA CARTA E DEI PRODOTTI DI CARTA; STAMPA ED EDITORIA</b>											
21	<b>FABBRICAZIONE DELLA PASTA-CARTA, DELLA CARTA E DEI PRODOTTI DI CARTA</b>											
21.1	72	2.613	28	1.505	38,9	57,6	86	2.613	38	1.617	44,2	61,9
21.2	151	2.164	146	3.397	96,7	157,0	157	2.159	166	3.300	105,7	152,8
22	<b>EDITORIA, STAMPA E RIPRODUZIONE DI SUPPORTI REGISTRATI</b>											
22.1	12	23	28	59	233,3	256,5	15	33	32	89	213,3	269,7
22.2	89	512	112	568	125,8	110,9	91	510	118	560	129,7	109,8
22.3	-	-	2	2	-	-	-	-	2	2	-	-

**Tavola 1.5 segue - Imprese, unità locali e addetti per sezione, sottosezione, divisione e gruppo di attività economica (a)**

ATTIVITÀ ECONOMICHE 1991 (b)	IMPRESE						UNITÀ LOCALI					
	1981		1991		NUMERI INDICI - 1981 = 100		1981		1991		NUMERI INDICI - 1981 = 100	
	N.	Addetti	N.	Addetti	N.	Addetti	N.	Addetti	N.	Addetti	N.	Addetti
<b>DF</b> <b>FABBRICAZIONE DI COKE, RAFFINERIE DI PETROLIO, TRATTAMENTO DEI COMBUSTIBILI NUCLEARI</b>	<b>3</b>	<b>11</b>	<b>4</b>	<b>34</b>	<b>133,3</b>	<b>309,1</b>	<b>5</b>	<b>51</b>	<b>7</b>	<b>81</b>	<b>140,0</b>	<b>158,8</b>
23 FABBRICAZIONE DI COKE, RAFFINERIE DI PETROLIO, TRATTAMENTO DEI COMBUSTIBILI NUCLEARI	3	11	4	34	133,3	309,1	5	51	7	81	140,0	158,8
23.1 Fabbricazione di prodotti di cokeria	-	-	-	-	-	-	-	-	-	-	-	-
23.2 Fabbricazione di prodotti petroliferi raffinati	3	11	4	34	133,3	309,1	5	51	7	81	140,0	158,8
23.3 Trattamento dei combustibili nucleari	-	-	-	-	-	-	-	-	-	-	-	-
<b>DG</b> <b>FABBRICAZIONE DI PRODOTTI CHIMICI E DI FIBRE SINTETICHE E ARTIFICIALI</b>	<b>48</b>	<b>947</b>	<b>48</b>	<b>945</b>	<b>100,0</b>	<b>99,8</b>	<b>55</b>	<b>1.011</b>	<b>57</b>	<b>830</b>	<b>103,6</b>	<b>82,1</b>
24 FABBRICAZIONE DI PRODOTTI CHIMICI E DI FIBRE SINTETICHE E ARTIFICIALI	48	947	48	945	100,0	99,8	55	1.011	57	830	103,6	82,1
24.1 Fabbricazione di prodotti chimici di base	10	201	10	226	100,0	112,4	11	182	11	208	100,0	114,3
24.2 Fabbricazione di pesticidi e di altri prodotti chimici per l'agricoltura	-	-	-	-	-	-	-	-	-	-	-	-
24.3 Fabbricazione di pitture, vernici e smalti, inchiostri da stampa e mastici	15	388	11	175	73,3	45,1	17	359	15	166	88,2	46,2
24.4 Fabbricazione di prodotti farmaceutici e di prodotti chimici e botanici per usi medicinali	4	285	13	487	325,0	170,9	5	139	15	262	300,0	188,5
24.5 Fabbricazione di saponi e detersivi, di prodotti per la pulizia e la lucidatura, di profumi e prodotti per toilette	7	23	7	25	100,0	108,7	8	23	7	24	87,5	104,3
24.6 Fabbricazione di altri prodotti chimici	12	50	7	32	58,3	64,0	14	308	9	170	64,3	55,2
24.7 Fabbricazione di fibre sintetiche e artificiali	-	-	-	-	-	-	-	-	-	-	-	-
<b>DH</b> <b>FABBRICAZIONE DI ARTICOLI IN GOMMA E MATERIE PLASTICHE</b>	<b>241</b>	<b>2.575</b>	<b>123</b>	<b>1.564</b>	<b>51,0</b>	<b>60,7</b>	<b>247</b>	<b>2.562</b>	<b>130</b>	<b>1.573</b>	<b>52,6</b>	<b>61,4</b>
25 FABBRICAZIONE DI ARTICOLI IN GOMMA E MATERIE PLASTICHE	241	2.575	123	1.564	51,0	60,7	247	2.562	130	1.573	52,6	61,4
25.1 Fabbricazione di articoli in gomma	53	482	22	206	41,5	42,7	54	482	24	208	44,4	43,2
25.2 Fabbricazione di articoli in materie plastiche	188	2.093	101	1.358	53,7	64,9	193	2.080	106	1.365	54,9	65,6
<b>DI</b> <b>FABBRICAZIONE DI PRODOTTI DELLA LAVORAZIONE DI MINERALI NON METALLIFERI</b>	<b>702</b>	<b>5.192</b>	<b>670</b>	<b>5.223</b>	<b>95,4</b>	<b>100,6</b>	<b>744</b>	<b>4.683</b>	<b>740</b>	<b>5.062</b>	<b>99,5</b>	<b>108,1</b>
26 FABBRICAZIONE DI PRODOTTI DELLA LAVORAZIONE DI MINERALI NON METALLIFERI	702	5.192	670	5.223	95,4	100,6	744	4.683	740	5.062	99,5	108,1
26.1 Fabbricazione di vetro e di prodotti in vetro	18	227	38	430	211,1	189,4	20	227	41	430	205,0	189,4
26.2 Fabbricazione di prodotti ceramici non refrattari, non destinati all'edilizia; fabbricazione di prodotti ceramici refrattari	24	246	16	155	66,7	63,0	24	244	18	209	75,0	85,7
26.3 Fabbricazione di piastrelle e lastre in ceramica per pavimenti e rivestimenti	-	-	3	20	-	-	-	-	4	20	-	-
26.4 Fabbricazione di mattoni, tegole ed altri prodotti per l'edilizia in terracotta	2	33	1	31	50,0	93,9	2	33	2	30	100,0	90,9
26.5 Produzione di cemento, calce, gesso	6	46	1	2	16,7	4,3	6	42	2	9	33,3	21,4
26.6 Fabbricazione di prodotti in calcestruzzo, cemento o gesso	51	497	109	705	213,7	141,9	58	429	120	737	206,9	171,8
26.7 Taglio, modellatura e finitura della pietra	598	4.124	485	3.732	81,1	90,5	631	3.689	536	3.479	84,9	94,3
26.8 Fabbricazione di altri prodotti in minerali non metalliferi	3	19	17	148	566,7	778,9	3	19	17	148	566,7	778,9
<b>DJ</b> <b>PRODUZIONE DI METALLO E FABBRICAZIONE DI PRODOTTI IN METALLO</b>	<b>484</b>	<b>2.687</b>	<b>523</b>	<b>3.025</b>	<b>108,1</b>	<b>112,6</b>	<b>506</b>	<b>4.379</b>	<b>540</b>	<b>3.906</b>	<b>106,7</b>	<b>89,2</b>
27 PRODUZIONE DI METALLI E LORO LEGHE	26	316	18	271	69,2	85,8	29	1.839	21	1.143	72,4	62,2
27.1 Produzione di ferro, di acciaio e di ferroleghie (CECA)	-	-	-	-	-	-	-	-	-	-	-	-

**Tavola 1.5 segue - Imprese, unità locali e addetti per sezione, sottosezione, divisione e gruppo di attività economica (a)**

ATTIVITÀ ECONOMICHE 1991 (b)	IMPRESE						UNITÀ LOCALI						
	1981		1991		NUMERI INDICI - 1981 = 100		1981		1991		NUMERI INDICI - 1981 = 100		
	N.	Addetti	N.	Addetti	N.	Addetti	N.	Addetti	N.	Addetti	N.	Addetti	
27.2	Fabbricazione di tubi	1	6	1	18	100,0	300,0	1	6	1	18	100,0	300,0
27.3	Altre attività di prima trasformazione del ferro e dell'acciaio e produzione di ferrolleghie non CECA	-	-	-	-	-	-	-	-	-	-	-	-
27.4	Produzione di metalli di base preziosi e non ferrosi	11	83	2	83	18,2	100,0	12	1.579	5	955	41,7	60,5
27.5	Fusione di metalli	14	227	15	170	107,1	74,9	16	254	15	170	93,8	66,9
28	FABBRICAZIONE E LAVORAZIONE DEI PRODOTTI IN METALLO, ESCLUSE MACCHINE E IMPIANTI	458	2.371	505	2.754	110,3	116,2	477	2.540	519	2.763	108,8	108,8
28.1	Fabbricazione di elementi da costruzione in metallo	136	788	168	896	123,5	113,7	145	810	173	895	119,3	110,5
28.2	Fabbricazione di cisterne, serbatoi e contenitori in metallo; fabbricazione di radiatori e caldaie per il riscaldamento centrale	5	30	5	45	100,0	150,0	5	30	5	45	100,0	150,0
28.3	Fabbricazione di generatori di vapore, escluse le caldaie per riscaldamento centrale ad acqua calda	-	-	-	-	-	-	-	-	-	-	-	-
28.4	Fucinatura, imbutitura, stampaggio e profilatura dei metalli; metallurgia delle polveri	4	18	5	68	125,0	377,8	5	34	5	66	100,0	194,1
28.5	Trattamento e rivestimento dei metalli, lavorazioni di meccanica generale per conto terzi	50	332	101	711	202,0	214,2	53	344	106	711	200,0	206,7
28.6	Fabbricazione di articoli di coltelleria, utensili e oggetti diversi in metallo	24	119	20	202	83,3	169,7	26	200	20	198	76,9	99,0
28.7	Fabbricazione di altri prodotti metallici	239	1.084	206	832	86,2	76,8	243	1.122	210	848	86,4	75,6
DK	FABBRICAZIONE DI MACCHINE ED APPARECCHI MECCANICI, COMPRESI L'INSTALLAZIONE, IL MONTAGGIO, LA RIPARAZIONE E LA MANUTENZIONE	211	2.145	240	2.879	113,7	134,2	219	2.107	259	2.871	118,3	136,3
29	FABBRICAZIONE DI MACCHINE ED APPARECCHI MECCANICI, COMPRESI L'INSTALLAZIONE, IL MONTAGGIO, LA RIPARAZIONE E LA MANUTENZIONE	211	2.145	240	2.879	113,7	134,2	219	2.107	259	2.871	118,3	136,3
29.1	Fabbricazione di macchine e apparecchi per la produzione e l'utilizzazione dell'energia meccanica, esclusi i motori per aeromobili, veicoli e motocicli	18	384	23	320	127,8	83,3	21	361	24	312	114,3	86,4
29.2	Fabbricazione di altre macchine di impiego generale	88	214	99	641	112,5	299,5	89	210	102	639	114,6	304,3
29.3	Fabbricazione di macchine per l'agricoltura e la silvicoltura	16	53	11	26	68,8	49,1	16	53	14	29	87,5	54,7
29.4	Fabbricazione di macchine utensili (compresi parti e accessori, installazione, manutenzione e riparazione)	2	3	13	60	650,0	2.000,0	2	3	15	61	750,0	2.033,3
29.5	Fabbricazione di altre macchine per impieghi speciali	74	1.220	88	1.646	118,9	134,9	78	1.256	97	1.689	124,4	134,5
29.6	Fabbricazione di armi, sistemi d'arma e munizioni	4	94	2	68	50,0	72,3	4	47	2	26	50,0	55,3
29.7	Fabbricazione di apparecchi per uso domestico n.c.a.	9	177	4	118	44,4	66,7	9	177	5	115	55,6	65,0
DL	FABBRICAZIONE DI MACCHINE ELETTRICHE E DI APPARECCHIATURE ELETTRICHE ED OTTICHE	237	1.324	355	1.639	149,8	123,8	258	1.748	389	1.741	150,8	99,6
30	FABBRICAZIONE DI MACCHINE PER UFFICIO, DI ELABORATORI E SISTEMI INFORMATICI	2	11	-	-	-	-	2	11	-	-	-	-
30.0	Fabbricazione di macchine per ufficio, di elaboratori e sistemi informatici	2	11	-	-	-	-	2	11	-	-	-	-
31	FABBRICAZIONE DI MACCHINE ED APPARECCHI ELETTRICI N.C.A.	68	721	107	734	157,4	101,8	77	1.059	120	727	155,8	68,6
31.1	Fabbricazione di motori, generatori e trasformatori elettrici	5	70	9	54	180,0	77,1	5	70	10	52	200,0	74,3

**Tavola 1.5 segue - Imprese, unità locali e addetti per sezione, sottosezione, divisione e gruppo di attività economica (a)**

ATTIVITÀ ECONOMICHE 1991 (b)	IMPRESE						UNITÀ LOCALI					
	1981		1991		NUMERI INDICI - 1981 = 100		1981		1991		NUMERI INDICI - 1981 = 100	
	N.	Addetti	N.	Addetti	N.	Addetti	N.	Addetti	N.	Addetti	N.	Addetti
31.2	-	-	15	196	-	-	-	-	17	187	-	-
31.3	1	30	3	132	300,0	440,0	1	30	3	108	300,0	360,0
31.4	-	-	-	-	-	-	-	-	-	-	-	-
31.5	11	116	26	129	236,4	111,2	13	111	32	135	246,2	121,6
31.6	51	505	54	223	105,9	44,2	58	848	58	245	100,0	28,9
32	56	243	68	234	121,4	96,3	61	329	71	252	116,4	76,6
32.1	6	11	6	25	100,0	227,3	7	12	6	24	85,7	200,0
32.2	44	196	61	197	138,6	100,5	46	277	64	216	139,1	78,0
32.3	6	36	1	12	16,7	33,3	8	40	1	12	12,5	30,0
33	111	349	180	671	162,2	192,3	118	349	198	762	167,8	218,3
33.1	98	308	161	478	164,3	155,2	105	310	176	481	167,6	155,2
33.2	9	28	8	147	88,9	525,0	9	28	11	235	122,2	839,3
33.3	3	12	3	20	100,0	166,7	3	10	3	20	100,0	200,0
33.4	-	-	8	26	-	-	-	-	8	26	-	-
33.5	1	1	-	-	-	-	1	1	-	-	-	-
<b>DM</b>	<b>97</b>	<b>1.447</b>	<b>125</b>	<b>1.620</b>	<b>128,9</b>	<b>112,0</b>	<b>109</b>	<b>1.857</b>	<b>156</b>	<b>1.642</b>	<b>143,1</b>	<b>88,4</b>
34	7	116	6	111	85,7	95,7	8	118	6	100	75,0	84,7
34.1	-	-	-	-	-	-	-	-	-	-	-	-
34.2	-	-	1	31	-	-	-	-	1	31	-	-
34.3	7	116	5	80	71,4	69,0	8	118	5	69	62,5	58,5
35	90	1.331	119	1.509	132,2	113,4	101	1.739	150	1.542	148,5	88,7
35.1	80	1.256	112	1.434	140,0	114,2	90	1.467	142	1.371	157,8	93,5
35.2	1	10	1	7	100,0	70,0	2	208	2	103	100,0	49,5
35.3	-	-	-	-	-	-	-	-	-	-	-	-
35.4	8	64	6	68	75,0	106,3	8	63	6	68	75,0	107,9
35.5	1	1	-	-	-	-	1	1	-	-	-	-
<b>DN</b>	<b>327</b>	<b>1.583</b>	<b>351</b>	<b>1.481</b>	<b>107,3</b>	<b>93,6</b>	<b>346</b>	<b>1.593</b>	<b>386</b>	<b>1.480</b>	<b>111,6</b>	<b>92,9</b>
36	327	1.583	340	1.447	104,0	91,4	346	1.593	375	1.448	108,4	90,9
36.1	218	1.072	242	907	111,0	84,6	229	1.082	267	894	116,6	82,6
36.2	27	82	27	52	100,0	63,4	27	81	28	50	103,7	61,7



**Tavola 1.5 segue - Imprese, unità locali e addetti per sezione, sottosezione, divisione e gruppo di attività economica (a)**

ATTIVITÀ ECONOMICHE 1991 (b)	IMPRESE						UNITÀ LOCALI						
	1981		1991		NUMERI INDICI - 1981 = 100		1981		1991		NUMERI INDICI - 1981 = 100		
	N.	Addetti	N.	Addetti	N.	Addetti	N.	Addetti	N.	Addetti	N.	Addetti	
36.3	Fabbricazione di strumenti musicali	-	-	3	5	-	-	-	-	3	5	-	-
36.4	Fabbricazione di articoli sportivi	13	67	14	217	107,7	323,9	13	67	14	217	107,7	323,9
36.5	Fabbricazione di giochi e giocattoli	7	65	4	19	57,1	29,2	7	65	4	19	57,1	29,2
36.6	Altre industrie manifatturiere n.c.a.	62	297	50	247	80,6	83,2	70	298	59	263	84,3	88,3
37	RECUPERO E PREPARAZIONE PER IL RICICLAGGIO	-	-	11	34	-	-	-	-	11	32	-	-
37.1	Recupero e preparazione per il riciclaggio di cascami e rottami metallici	-	-	6	22	-	-	-	-	6	22	-	-
37.2	Recupero e preparazione per il riciclaggio di cascami e rottami non metallici	-	-	5	12	-	-	-	-	5	10	-	-
<b>E</b>	<b>PRODUZIONE E DISTRIBUZIONE DI ENERGIA ELETTRICA, GAS E ACQUA</b>	<b>4</b>	<b>120</b>	<b>9</b>	<b>166</b>	<b>225,0</b>	<b>138,3</b>	<b>49</b>	<b>1.068</b>	<b>47</b>	<b>1.037</b>	<b>95,9</b>	<b>97,1</b>
40	PRODUZIONE DI ENERGIA ELETTRICA, DI GAS, DI VAPORE E ACQUA CALDA	3	119	5	139	166,7	116,8	38	1.015	35	926	92,1	91,2
40.1	Produzione e distribuzione di energia elettrica	1	2	3	8	300,0	400,0	34	892	27	771	79,4	86,4
40.2	Produzione di gas; distribuzione di combustibili gassosi mediante condotta	2	117	2	131	100,0	112,0	4	123	8	155	200,0	126,0
40.3	Produzione e distribuzione di vapore ed acqua calda	-	-	-	-	-	-	-	-	-	-	-	-
41	RACCOLTA, DEPURAZIONE E DISTRIBUZIONE D'ACQUA	1	1	4	27	400,0	2.700,0	11	53	12	111	109,1	209,4
41.0	Raccolta, depurazione e distribuzione d'acqua	1	1	4	27	400,0	2.700,0	11	53	12	111	109,1	209,4
<b>F</b>	<b>COSTRUZIONI</b>	<b>2.723</b>	<b>8.201</b>	<b>3.631</b>	<b>9.855</b>	<b>133,3</b>	<b>120,2</b>	<b>2.858</b>	<b>8.502</b>	<b>4.001</b>	<b>10.181</b>	<b>140,0</b>	<b>119,7</b>
45	COSTRUZIONI	2.723	8.201	3.631	9.855	133,3	120,2	2.858	8.502	4.001	10.181	140,0	119,7
45.1	Preparazione del cantiere edile	78	128	50	85	64,1	66,4	79	130	58	116	73,4	89,2
45.2	Costruzione completa o parziale di edifici; genio civile	1.625	6.061	1.317	5.485	81,0	90,5	1.748	6.334	1.598	5.567	91,4	87,9
45.3	Installazione dei servizi in un fabbricato	528	1.253	765	2.112	144,9	168,6	539	1.286	803	2.267	149,0	176,3
45.4	Lavori di completamento degli edifici	492	759	1.489	2.139	302,6	281,8	492	752	1.531	2.193	311,2	291,6
45.5	Noleggio di macchine e attrezzature per la costruzione o la demolizione, con manovratore	-	-	10	34	-	-	-	-	11	38	-	-
<b>G</b>	<b>COMMERCIO ALL'INGROSSO E AL DETTAGLIO; RIPARAZIONE DI AUTOVEICOLI, MOTOCICLI E DI BENI PERSONALI E PER LA CASA</b>	<b>10.378</b>	<b>24.702</b>	<b>10.938</b>	<b>26.883</b>	<b>105,4</b>	<b>108,8</b>	<b>10.888</b>	<b>25.182</b>	<b>11.826</b>	<b>28.036</b>	<b>108,6</b>	<b>111,3</b>
50	COMMERCIO, MANUTENZIONE E RIPARAZIONE DI AUTOVEICOLI E MOTOCICLI; VENDITA AL DETTAGLIO DI CARBURANTE PER AUTOTRAZIONE	1.217	3.980	1.220	4.134	100,2	103,9	1.282	4.008	1.297	4.188	101,2	104,5
50.1	Commercio di autoveicoli	87	719	99	740	113,8	102,9	99	665	124	735	125,3	110,5
50.2	Manutenzione e riparazione di autoveicoli	608	2.153	726	2.400	119,4	111,5	625	2.215	746	2.448	119,4	110,5
50.3	Commercio di parti e accessori di autoveicoli	46	212	54	254	117,4	119,8	52	216	67	264	128,8	122,2
50.4	Commercio, manutenzione e riparazione di motocicli, accessori e pezzi di ricambio	154	262	99	208	64,3	79,4	159	272	105	197	66,0	72,4
50.5	Vendita al dettaglio di carburanti per autotrazione	322	634	242	532	75,2	83,9	347	640	255	544	73,5	85,0
51	COMMERCIO ALL'INGROSSO E INTERMEDIARI DEL COMMERCIO, AUTOVEICOLI E MOTOCICLI ESCLUSI	1.609	5.455	2.547	7.236	158,3	132,6	1.713	5.784	2.721	7.282	158,8	125,9
51.1	Intermediari del commercio	638	932	1.387	1.880	217,4	201,7	642	933	1.418	1.874	220,9	200,9
51.2	Commercio all'ingrosso di materie prime agricole e di animali vivi	44	134	74	218	168,2	162,7	44	124	80	201	181,8	162,1
51.3	Commercio all'ingrosso di prodotti alimentari, bevande e tabacco	344	1.512	341	1.588	99,1	105,0	384	1.718	385	1.708	100,3	99,4

**Tavola 1.5 segue - Imprese, unità locali e addetti per sezione, sottosezione, divisione e gruppo di attività economica (a)**

ATTIVITÀ ECONOMICHE 1991 (b)	IMPRESE						UNITÀ LOCALI						
	1981		1991		NUMERI INDICI - 1981 = 100		1981		1991		NUMERI INDICI - 1981 = 100		
	N.	Addetti	N.	Addetti	N.	Addetti	N.	Addetti	N.	Addetti	N.	Addetti	
51.4	Commercio all'ingrosso di altri beni di consumo finale	238	1.271	358	1.671	150,4	131,5	259	1.359	393	1.641	151,7	120,8
51.5	Commercio all'ingrosso di prodotti intermedi non agricoli, di rottami e cascami	267	1.238	285	1.390	106,7	112,3	298	1.264	324	1.372	108,7	108,5
51.6	Commercio all'ingrosso di macchinari e attrezzature	40	144	94	441	235,0	306,3	46	157	110	440	239,1	280,3
51.7	Commercio all'ingrosso di altri prodotti	38	224	8	48	21,1	21,4	40	229	11	46	27,5	20,1
52	COMMERCIO AL DETTAGLIO, ESCLUSO QUELLO DI AUTOVEICOLI E DI MOTOCICLI; RIPARAZIONE DI BENI PERSONALI E PER LA CASA	7.552	15.267	7.171	15.513	95,0	101,6	7.893	15.390	7.808	16.566	98,9	107,6
52.1	Commercio al dettaglio in esercizi non specializzati	660	1.830	917	2.122	138,9	116,0	694	1.890	987	2.963	142,2	156,8
52.2	Commercio al dettaglio di prodotti alimentari, bevande e tabacco in esercizi specializzati	2.209	4.203	1.351	2.810	61,2	66,9	2.267	4.220	1.458	2.855	64,3	67,7
52.3	Commercio al dettaglio di prodotti farmaceutici, medicali, di cosmetici e di articoli di profumeria	284	720	284	908	100,0	126,1	312	736	330	931	105,8	126,5
52.4	Commercio al dettaglio di altri prodotti (esclusi quelli di seconda mano) in esercizi specializzati	2.854	6.461	3.200	7.709	112,1	119,3	3.068	6.487	3.590	7.841	117,0	120,9
52.5	Commercio al dettaglio di articoli di seconda mano	2	4	29	64	1.450,0	1.600,0	3	4	38	70	1.266,7	1.750,0
52.6	Commercio al dettaglio al di fuori dei negozi	1.240	1.586	992	1.300	80,0	82,0	1.240	1.586	995	1.303	80,2	82,2
52.7	Riparazione di beni di consumo personali e per la casa	303	463	398	600	131,4	129,6	309	467	410	603	132,7	129,1
<b>H</b>	<b>ALBERGHI E RISTORANTI</b>	<b>2.207</b>	<b>6.581</b>	<b>2.255</b>	<b>7.410</b>	<b>102,2</b>	<b>112,6</b>	<b>2.322</b>	<b>6.845</b>	<b>2.450</b>	<b>7.633</b>	<b>105,5</b>	<b>111,5</b>
55	ALBERGHI E RISTORANTI	2.207	6.581	2.255	7.410	102,2	112,6	2.322	6.845	2.450	7.633	105,5	111,5
55.1	Alberghi	621	2.296	525	1.798	84,5	78,3	652	2.414	557	1.819	85,4	75,4
55.2	Campeggi ed altri alloggi per brevi soggiorni	70	202	67	197	95,7	97,5	78	239	83	192	106,4	80,3
55.3	Ristoranti	499	1.830	653	2.639	130,9	144,2	516	1.865	687	2.663	133,1	142,8
55.4	Bar	1.013	2.239	1.000	2.711	98,7	121,1	1.060	2.268	1.059	2.714	99,9	119,7
55.5	Mense e fornitura di pasti preparati	4	14	10	65	250,0	464,3	16	59	64	245	400,0	415,3
<b>I</b>	<b>TRASPORTI, MAGAZZINAGGIO E COMUNICAZIONI</b>	<b>1.090</b>	<b>3.472</b>	<b>1.162</b>	<b>3.830</b>	<b>106,6</b>	<b>110,3</b>	<b>1.611</b>	<b>6.356</b>	<b>1.459</b>	<b>6.541</b>	<b>90,6</b>	<b>102,9</b>
60	TRASPORTI TERRESTRI; TRASPORTI MEDIANTE CONDOTTE	981	2.272	1.034	2.299	105,4	101,2	1.032	3.274	1.104	3.095	107,0	94,5
60.1	Trasporti ferroviari	1	1	-	-	-	-	23	831	28	570	121,7	68,6
60.2	Altri trasporti terrestri	980	2.271	1.034	2.299	105,5	101,2	1.009	2.443	1.076	2.525	106,6	103,4
60.3	Trasporti mediante condotte	-	-	-	-	-	-	-	-	-	-	-	-
61	TRASPORTI MARITTIMI E PER VIE D'ACQUA	1	1	3	16	300,0	1.600,0	2	5	3	16	150,0	320,0
61.1	Trasporti marittimi e costieri	-	-	3	16	-	-	1	4	3	16	300,0	400,0
61.2	Trasporti per vie d'acqua interne (compresi i trasporti lagunari)	1	1	-	-	-	-	1	1	-	-	-	-
62	TRASPORTI AEREI	1	10	1	1	100,0	10,0	1	10	1	1	100,0	10,0
62.1	Trasporti aerei di linea	1	10	-	-	-	-	1	10	-	-	-	-
62.2	Trasporti aerei non di linea	-	-	1	1	-	-	-	-	1	1	-	-
62.3	Trasporti spaziali	-	-	-	-	-	-	-	-	-	-	-	-
63	ATTIVITÀ DI SUPPORTO ED AUSILIARIE DEI TRASPORTI; ATTIVITÀ DELLE AGENZIE DI VIAGGIO	106	1.188	116	1.483	109,4	124,8	394	1.128	148	1.190	37,6	105,5
63.1	Movimentazione merci e magazzinaggio	23	321	26	595	113,0	185,4	283	486	36	618	12,7	127,2
63.2	Altre attività connesse ai trasporti	54	617	31	633	57,4	102,6	73	454	36	313	49,3	68,9
63.3	Attività delle agenzie di viaggio e degli operatori turistici; attività di assistenza turistica n.c.a.	13	196	41	193	315,4	98,5	19	129	52	188	273,7	145,7
63.4	Attività delle altre agenzie di trasporto	16	54	18	62	112,5	114,8	19	59	24	71	126,3	120,3
64	POSTE E TELECOMUNICAZIONI	1	1	8	31	800,0	3.100,0	182	1.939	203	2.239	111,5	115,5
64.1	Attività postali e di corriere	1	1	6	23	600,0	2.300,0	175	1.451	183	1.644	104,6	113,3
64.2	Telecomunicazioni	-	-	2	8	-	-	7	488	20	595	285,7	121,9

**Tavola 1.5 segue - Imprese, unità locali e addetti per sezione, sottosezione, divisione e gruppo di attività economica (a)**

ATTIVITÀ ECONOMICHE 1991 (b)	IMPRESE						UNITÀ LOCALI					
	1981		1991		NUMERI INDICI - 1981 = 100		1981		1991		NUMERI INDICI - 1981 = 100	
	N.	Addetti	N.	Addetti	N.	Addetti	N.	Addetti	N.	Addetti	N.	Addetti
<b>J</b> <b>INTERMEDIAZIONE MONETARIA E FINANZIARIA</b>	<b>177</b>	<b>1.364</b>	<b>376</b>	<b>2.172</b>	<b>212,4</b>	<b>159,2</b>	<b>372</b>	<b>2.566</b>	<b>640</b>	<b>3.337</b>	<b>172,0</b>	<b>130,0</b>
65 <b>INTERMEDIAZIONE MONETARIA E FINANZIARIA (ESCLUSE LE ASSICURAZIONI E I FONDI PENSIONE)</b>	9	823	37	1.298	411,1	157,7	127	1.954	188	2.388	148,0	122,2
65.1 Intermediazione monetaria	4	806	4	1.163	100,0	144,3	121	1.935	142	2.223	117,4	114,9
65.2 Altre intermediazioni finanziarie	5	17	33	135	660,0	794,1	6	19	46	165	766,7	868,4
66 <b>ASSICURAZIONI E FONDI PENSIONE, ESCLUSE LE ASSICURAZIONI SOCIALI OBBLIGATORIE</b>	-	-	-	-	-	-	29	77	31	83	106,9	107,8
66.0 Assicurazioni e fondi pensione, escluse le assicurazioni sociali obbligatorie	-	-	-	-	-	-	29	77	31	83	106,9	107,8
67 <b>ATTIVITÀ AUSILIARIE DELLA INTERMEDIAZIONE FINANZIARIA</b>	168	541	339	874	201,8	161,6	216	535	421	866	194,9	161,9
67.1 Attività ausiliarie della intermediazione finanziaria, escluse le assicurazioni e i fondi pensione	7	12	39	74	557,1	616,7	8	12	41	72	512,5	600,0
67.2 Attività ausiliarie delle assicurazioni e dei fondi pensione	161	529	300	800	186,3	151,2	208	523	380	794	182,7	151,8
<b>K</b> <b>ATTIVITÀ IMMOBILIARI, NOLEGGIO, INFORMATICA, RICERCA, ALTRE ATTIVITÀ PROFESSIONALI ED IMPRENDITORIALI</b>	<b>732</b>	<b>1.701</b>	<b>3.311</b>	<b>7.128</b>	<b>452,3</b>	<b>419,0</b>	<b>1.806</b>	<b>3.672</b>	<b>3.472</b>	<b>7.283</b>	<b>192,2</b>	<b>198,3</b>
70 <b>ATTIVITÀ IMMOBILIARI</b>	240	398	596	1.017	248,3	255,5	248	406	628	1.015	253,2	250,0
70.1 Attività immobiliari su beni propri	61	122	176	322	288,5	263,9	62	126	179	325	288,7	257,9
70.2 Locazione di beni immobili propri e sublocazione	179	276	61	115	34,1	41,7	186	280	62	106	33,3	37,9
70.3 Attività immobiliare per conto terzi	-	-	359	580	-	-	-	-	387	584	-	-
71 <b>NOLEGGIO DI MACCHINARI E ATTREZZATURE SENZA OPERATORE E DI BENI PER USO PERSONALE E DOMESTICO</b>	42	76	67	123	159,5	161,8	46	73	73	125	158,7	171,2
71.1 Noleggio di autovetture	18	30	5	6	27,8	20,0	21	31	6	7	28,6	22,6
71.2 Noleggio di altri mezzi di trasporto	12	17	8	10	66,7	58,8	13	19	8	10	61,5	52,6
71.3 Noleggio di altri macchinari ed attrezzature	8	25	11	27	137,5	108,0	8	19	11	27	137,5	142,1
71.4 Noleggio di beni per uso personale e domestico n.c.a.	4	4	43	80	1.075,0	2.000,0	4	4	48	81	1.200,0	2.025,0
72 <b>INFORMATICA E ATTIVITÀ CONNESSE</b>	63	212	238	880	377,8	415,1	71	235	254	846	357,7	360,0
72.1 Consulenza per installazione di elaboratori elettronici	60	200	7	20	11,7	10,0	66	218	8	20	12,1	9,2
72.2 Fornitura di software e consulenza in materia di informatica	-	-	60	314	-	-	-	-	70	291	-	-
72.3 Elaborazione elettronica dei dati	-	-	148	471	-	-	-	-	151	454	-	-
72.4 Attività delle banche di dati	-	-	4	17	-	-	-	-	4	17	-	-
72.5 Manutenzione e riparazione di macchine per ufficio e di elaboratori elettronici	3	12	15	41	500,0	341,7	5	17	17	48	340,0	282,4
72.6 Altre attività connesse all'informatica	-	-	4	17	-	-	-	-	4	16	-	-
73 <b>RICERCA E SVILUPPO</b>	2	4	22	46	1.100,0	1.150,0	4	14	22	42	550,0	300,0
73.1 Ricerca e sviluppo sperimentale nel campo delle scienze naturali e dell'ingegneria	-	-	21	36	-	-	1	1	21	36	2.100,0	3.600,0
73.2 Ricerca e sviluppo sperimentale nel campo delle scienze sociali e umanistiche	2	4	1	10	50,0	250,0	3	13	1	6	33,3	46,2
74 <b>ALTRE ATTIVITÀ PROFESSIONALI ED IMPRENDITORIALI</b>	385	1.011	2.388	5.062	620,3	500,7	1.437	2.944	2.495	5.255	173,6	178,5
74.1 Attività legali, contabilità, tenuta di libri contabili; consulenza in materia fiscale; studi di mercato e sondaggi di opinione; consulenza commerciale e di gestione; holding	38	87	1.020	2.191	2.684,2	2.518,4	610	1.278	1.069	2.210	175,2	172,9
74.2 Attività in materia di architettura, di ingegneria ed altre attività tecniche	58	120	830	1.122	1.431,0	935,0	492	710	845	1.120	171,7	157,7
74.3 Collaudi e analisi tecniche	4	4	6	13	150,0	325,0	5	5	8	17	160,0	340,0
74.4 Pubblicità	29	54	72	163	248,3	301,9	34	63	76	158	223,5	250,8
74.5 Servizi di ricerca, selezione e fornitura di personale	-	-	3	9	-	-	-	-	3	9	-	-

Tavola 1.5 segue - Imprese, unità locali e addetti per sezione, sottosezione, divisione e gruppo di attività economica (a)

ATTIVITÀ ECONOMICHE 1991 (b)	IMPRESE						UNITÀ LOCALI					
	1981		1991		NUMERI INDICI - 1981 = 100		1981		1991		NUMERI INDICI - 1981 = 100	
	N.	Addetti	N.	Addetti	N.	Addetti	N.	Addetti	N.	Addetti	N.	Addetti
74.6 Servizi di investigazione e vigilanza	10	201	19	297	190,0	147,8	10	201	21	297	210,0	147,8
74.7 Servizi di pulizia e disinfezzazione	103	206	149	531	144,7	257,8	107	192	154	531	143,9	276,6
74.8 Altre attività di tipo professionale ed imprenditoriale n.c.a.	143	339	289	736	202,1	217,1	179	495	319	913	178,2	184,4
<b>L PUBBLICA AMMINISTRAZIONE E DIFESA; ASSICURAZIONE SOCIALE OBBLIGATORIA</b>	-	-	-	-	-	-	<b>194</b>	<b>4.801</b>	<b>202</b>	<b>4.561</b>	<b>104,1</b>	<b>95,0</b>
75 PUBBLICA AMMINISTRAZIONE E DIFESA; ASSICURAZIONE SOCIALE OBBLIGATORIA	-	-	-	-	-	-	194	4.801	202	4.561	104,1	95,0
<b>M ISTRUZIONE</b>	<b>71</b>	<b>182</b>	<b>83</b>	<b>370</b>	<b>116,9</b>	<b>203,3</b>	<b>746</b>	<b>7.532</b>	<b>568</b>	<b>7.875</b>	<b>76,1</b>	<b>104,6</b>
80 ISTRUZIONE	71	182	83	370	116,9	203,3	746	7.532	568	7.875	76,1	104,6
80.1 Istruzione primaria	16	74	8	59	50,0	79,7	569	3.211	361	3.387	63,4	105,5
80.2 Istruzione secondaria	13	17	5	96	38,5	564,7	129	4.230	114	4.215	88,4	99,6
80.3 Istruzione universitaria	-	-	3	34	-	-	-	-	6	45	-	-
80.4 Istruzione per gli adulti ed altri servizi di istruzione	42	91	67	181	159,5	198,9	48	91	87	228	181,3	250,5
<b>N SANITÀ E ALTRI SERVIZI SOCIALI</b>	<b>37</b>	<b>550</b>	<b>787</b>	<b>1.673</b>	<b>2.127,0</b>	<b>304,2</b>	<b>811</b>	<b>5.645</b>	<b>1.194</b>	<b>6.759</b>	<b>147,2</b>	<b>119,7</b>
85 SANITÀ E ALTRI SERVIZI SOCIALI	37	550	787	1.673	2.127,0	304,2	811	5.645	1.194	6.759	147,2	119,7
85.1 Attività dei servizi sanitari	33	543	748	1.384	2.266,7	254,9	696	5.233	1.032	5.709	148,3	109,1
85.2 Servizi veterinari	1	2	32	43	3.200,0	2.150,0	14	21	35	64	250,0	304,8
85.3 Assistenza sociale	3	5	7	246	233,3	4.920,0	101	391	127	986	125,7	252,2
<b>O ALTRI SERVIZI PUBBLICI, SOCIALI E PERSONALI</b>	<b>1.827</b>	<b>4.067</b>	<b>2.058</b>	<b>5.117</b>	<b>112,6</b>	<b>125,8</b>	<b>2.333</b>	<b>5.334</b>	<b>2.869</b>	<b>6.336</b>	<b>123,0</b>	<b>118,8</b>
90 SMALTIMENTO DEI RIFIUTI SOLIDI, DELLE ACQUE DI SCARICO E SIMILI	12	193	22	278	183,3	144,0	95	590	59	604	62,1	102,4
90.0 Smaltimento dei rifiuti solidi, delle acque di scarico e simili	12	193	22	278	183,3	144,0	95	590	59	604	62,1	102,4
91 ATTIVITÀ DI ORGANIZZAZIONI ASSOCIATIVE N.C.A.	-	-	-	-	-	-	208	517	378	547	181,7	105,8
91.1 Attività di organizzazioni economiche, di titolari di impresa, professionali	-	-	-	-	-	-	39	265	108	375	276,9	141,5
91.2 Attività dei sindacati di lavoratori dipendenti	-	-	-	-	-	-	46	86	29	82	63,0	95,3
91.3 Attività di altre organizzazioni associative	-	-	-	-	-	-	123	166	241	90	195,9	54,2
92 ATTIVITÀ RICREATIVE, CULTURALI E SPORTIVE	566	1.630	730	2.060	129,0	126,4	754	1.936	1.085	2.391	143,9	123,5
92.1 Produzioni e distribuzioni cinematografiche e di video	35	118	20	90	57,1	76,3	46	147	26	89	56,5	60,5
92.2 Attività radiotelevisive	23	171	29	286	126,1	167,3	26	174	32	276	123,1	158,6
92.3 Altre attività dello spettacolo	88	330	206	619	234,1	187,6	115	356	259	647	225,2	181,7
92.4 Attività delle agenzie di stampa	-	-	2	13	-	-	-	-	4	10	-	-
92.5 Attività di biblioteche, archivi, musei ed altre attività culturali	15	46	4	25	26,7	54,3	38	116	41	206	107,9	177,6
92.6 Attività sportive	32	62	83	306	259,4	493,5	132	230	275	422	208,3	183,5
92.7 Altre attività ricreative	373	903	386	721	103,5	79,8	397	913	448	741	112,8	81,2
93 ALTRE ATTIVITÀ DEI SERVIZI	1.249	2.244	1.306	2.779	104,6	123,8	1.276	2.291	1.347	2.794	105,6	122,0
93.0 Altre attività dei servizi	1.249	2.244	1.306	2.779	104,6	123,8	1.276	2.291	1.347	2.794	105,6	122,0
<b>TOTALE</b>	<b>25.500</b>	<b>92.810</b>	<b>30.272</b>	<b>103.258</b>	<b>118,7</b>	<b>111,3</b>	<b>30.557</b>	<b>125.277</b>	<b>34.819</b>	<b>131.125</b>	<b>113,9</b>	<b>104,7</b>
Industria	8.981	50.191	9.302	48.675	103,6	97,0	9.474	57.344	10.139	52.764	107,0	92,0
- di cui industria in senso stretto (c)	6.066	41.290	5.338	37.986	88,0	92,0	6.414	48.172	5.788	41.751	90,2	86,7
Commercio (d)	12.585	31.283	13.193	34.293	104,8	109,6	13.210	32.027	14.276	35.669	108,1	111,4
Altre attività	3.934	11.336	7.777	20.290	197,7	179,0	7.873	35.906	10.404	42.692	132,1	118,9

(a) A parità di campo d'osservazione 1981. Cfr. "Avvertenze al cap. 1", pag. 38

(b) La classificazione adottata è quella del 1991 secondo la tabella di trascodifica '91-'81 riportata nella Appendice C. Le Sezioni "A - Agricoltura, caccia e silvicoltura" e "L - Pubblica amministrazione e Difesa; Assicurazione sociale obbligatoria" non si disaggregano per gruppo al fine di garantire omogeneità al confronto

(c) Comprende le sezioni di attività: C - Estrazione di minerali; D - Attività manifatturiere; E - Produzione e distribuzione di energia elettrica, gas e acqua

(d) Comprende le sezioni di attività: G - Commercio all'ingrosso e al dettaglio; riparazione di autoveicoli, motocicli e di beni personali e per la casa; H - Alberghi e ristoranti

**Tavola 1.6 - Unità locali e addetti per settore di attività economica (a)**

ATTIVITÀ ECONOMICHE	NUMERI INDICI - 1971 = 100												
	1971		1981		1991 (b)		1981		1991		ADDETTI PER UNITÀ LOCALE		
	Unità locali	Addetti	Unità locali	Addetti	Unità locali	Addetti	Unità locali	Addetti	Unità locali	Addetti	1971	1981	1991
<b>CAMPO DI OSSERVAZIONE DEI SINGOLI CENSIMENTI</b>													
<b>DATI ASSOLUTI</b>													
Agricoltura e pesca (c)	132	362	202	670	350	832	153,0	185,1	265,2	229,8	2,7	3,3	2,4
Industria estrattiva	152	1.570	120	1.106	111	838	78,9	70,4	73,0	53,4	10,3	9,2	7,5
Industria manifatturiera	4.424	42.225	6.245	45.998	5.630	39.876	141,2	108,9	127,3	94,4	9,5	7,4	7,1
Energia, gas e acqua	64	974	49	1.068	47	1.037	76,6	109,7	73,4	106,5	15,2	21,8	22,1
Costruzioni	1.054	6.321	2.858	8.502	4.001	10.181	271,2	134,5	379,6	161,1	6,0	3,0	2,5
Commercio e riparazioni	9.493	20.011	10.888	25.182	11.826	28.036	114,7	125,8	124,6	140,1	2,1	2,3	2,4
Alberghi e pubblici esercizi	2.201	4.962	2.322	6.845	2.450	7.633	105,5	137,9	111,3	153,8	2,3	2,9	3,1
Trasporti e comunicazioni	1.068	4.146	1.611	6.356	1.459	6.541	150,8	153,3	136,6	157,8	3,9	3,9	4,5
Credito e assicurazioni	250	1.432	372	2.566	640	3.337	148,8	179,2	256,0	233,0	5,7	6,9	5,2
Altri servizi	2.204	4.141	5.890	26.984	8.357	33.650	267,2	651,6	379,2	812,6	1,9	4,6	4,0
<b>TOTALE</b>	<b>21.042</b>	<b>86.144</b>	<b>30.557</b>	<b>125.277</b>	<b>34.871</b>	<b>131.961</b>	<b>145,2</b>	<b>145,4</b>	<b>165,7</b>	<b>153,2</b>	<b>4,1</b>	<b>4,1</b>	<b>3,8</b>
<b>COMPOSIZIONE PERCENTUALE</b>													
Agricoltura e pesca (c)	0,6	0,4	0,7	0,5	1,0	0,6							
Industria estrattiva	0,7	1,8	0,4	0,9	0,3	0,6							
Industria manifatturiera	21,0	49,0	20,4	36,7	16,1	30,2							
Energia, gas e acqua	0,3	1,1	0,2	0,9	0,1	0,8							
Costruzioni	5,0	7,3	9,4	6,8	11,5	7,7							
Commercio e riparazioni	45,1	23,2	35,6	20,1	33,9	21,2							
Alberghi e pubblici esercizi	10,5	5,8	7,6	5,5	7,0	5,8							
Trasporti e comunicazioni	5,1	4,8	5,3	5,1	4,2	5,0							
Credito e assicurazioni	1,2	1,7	1,2	2,0	1,8	2,5							
Altri servizi	10,5	4,8	19,3	21,5	24,0	25,5							
<b>TOTALE</b>	<b>100,0</b>	<b>100,0</b>	<b>100,0</b>	<b>100,0</b>	<b>100,0</b>	<b>100,0</b>							
<b>A PARITÀ DI CAMPO DI OSSERVAZIONE DEL CENSIMENTO 1971</b>													
<b>DATI ASSOLUTI</b>													
Agricoltura e pesca (c)	132	362	202	670	350	832	153,0	185,1	265,2	229,8	2,7	3,3	2,4
Industria estrattiva	152	1.570	120	1.106	111	838	78,9	70,4	73,0	53,4	10,3	9,2	7,5
Industria manifatturiera	4.424	42.225	6.245	45.998	5.630	39.876	141,2	108,9	127,3	94,4	9,5	7,4	7,1
Energia, gas e acqua	64	974	49	1.068	47	1.037	76,6	109,7	73,4	106,5	15,2	21,8	22,1
Costruzioni	1.054	6.321	2.858	8.502	4.001	10.181	271,2	134,5	379,6	161,1	6,0	3,0	2,5
Commercio e riparazioni	9.493	20.011	10.888	25.182	11.826	28.036	114,7	125,8	124,6	140,1	2,1	2,3	2,4
Alberghi e pubblici esercizi	2.201	4.962	2.322	6.845	2.450	7.633	105,5	137,9	111,3	153,8	2,3	2,9	3,1
Trasporti e comunicazioni	1.068	4.146	1.611	6.356	1.459	6.541	150,8	153,3	136,6	157,8	3,9	3,9	4,5
Credito e assicurazioni	250	1.432	372	2.566	640	3.337	148,8	179,2	256,0	233,0	5,7	6,9	5,2
Altri servizi	2.204	4.141	2.706	6.038	4.080	10.083	122,8	145,8	185,1	243,5	1,9	2,2	2,5
<b>TOTALE</b>	<b>21.042</b>	<b>86.144</b>	<b>27.373</b>	<b>104.331</b>	<b>30.594</b>	<b>108.394</b>	<b>130,1</b>	<b>121,1</b>	<b>145,4</b>	<b>125,8</b>	<b>4,1</b>	<b>3,8</b>	<b>3,5</b>
<b>COMPOSIZIONE PERCENTUALE</b>													
Agricoltura e pesca (c)	0,6	0,4	0,7	0,6	1,1	0,8							
Industria estrattiva	0,7	1,8	0,4	1,1	0,4	0,8							
Industria manifatturiera	21,0	49,0	22,8	44,1	18,4	36,8							
Energia, gas e acqua	0,3	1,1	0,2	1,0	0,2	1,0							
Costruzioni	5,0	7,3	10,4	8,1	13,1	9,4							
Commercio e riparazioni	45,1	23,2	39,8	24,1	38,7	25,9							
Alberghi e pubblici esercizi	10,5	5,8	8,5	6,6	8,0	7,0							
Trasporti e comunicazioni	5,1	4,8	5,9	6,1	4,8	6,0							
Credito e assicurazioni	1,2	1,7	1,4	2,5	2,1	3,1							
Altri servizi	10,5	4,8	9,9	5,8	13,3	9,3							
<b>TOTALE</b>	<b>100,0</b>	<b>100,0</b>	<b>100,0</b>	<b>100,0</b>	<b>100,0</b>	<b>100,0</b>							

(a) Cfr. "Avvertenze al cap. 1", pag. 38  
(b) Comprende le unità locali delle istituzioni e i relativi addetti  
(c) Comprende: attività dei servizi connesse all'agricoltura e zootecnia non rientranti nel campo di osservazione del censimento dell'agricoltura; caccia e cattura di animali per allevamento e ripopolamento di selvaggina e servizi connessi; aziende di utilizzazione di foreste e di boschi, consorzi di forestazione e rimboschimento e servizi connessi; pesca, piscicoltura e servizi connessi



Tavola 1.7 - Unità locali e addetti per classe di addetti (a)

CLASSI DI ADDETTI	1971		1981		1991 (b)		ADDETTI PER UNITÀ LOCALE		
	Unità locali	Addetti	Unità locali	Addetti	Unità locali	Addetti	1971	1981	1991
<b>CAMPO DI OSSERVAZIONE DEI SINGOLI CENSIMENTI</b>									
<b>DATI ASSOLUTI</b>									
0 - 1	9.424	9.232	14.034	13.496	16.606	15.890	1,0	1,0	1,0
2	5.362	10.724	7.104	14.208	7.530	15.060	2,0	2,0	2,0
3 - 5	3.764	13.679	5.463	20.075	6.379	23.453	3,6	3,7	3,7
6 - 9	1.227	8.857	1.930	13.773	2.173	15.661	7,2	7,1	7,2
10 - 19	759	9.812	1.257	16.225	1.403	18.594	13,0	12,9	13,3
20 - 49	367	10.699	520	15.346	545	16.027	29,5	29,5	29,4
50 - 99	73	4.870	154	10.353	162	11.304	64,2	67,2	69,8
100 - 199	45	6.311	64	8.796	51	6.930	140,0	137,4	135,9
200 - 499	17	5.297	26	7.270	17	4.447	297,5	279,6	261,6
500 - 999	1	770	2	1.439	3	2.120	706,2	719,5	706,7
1.000 e più	3	5.893	3	4.296	2	2.475	-	1.432,0	1.237,5
<b>TOTALE</b>	<b>21.042</b>	<b>86.144</b>	<b>30.557</b>	<b>125.277</b>	<b>34.871</b>	<b>131.961</b>	<b>3,7</b>	<b>4,1</b>	<b>3,8</b>
<b>COMPOSIZIONE PERCENTUALE</b>									
0 - 1	44,8	10,7	45,9	10,8	47,6	12,0			
2	25,5	12,4	23,2	11,3	21,6	11,4			
3 - 5	17,9	15,9	17,9	16,0	18,3	17,8			
6 - 9	5,8	10,3	6,3	11,0	6,2	11,9			
10 - 19	3,6	11,4	4,1	13,0	4,0	14,1			
20 - 49	1,7	12,4	1,7	12,2	1,6	12,1			
50 - 99	0,3	5,7	0,5	8,3	0,5	8,6			
100 - 199	0,2	7,3	0,2	7,0	0,1	5,3			
200 - 499	0,1	6,1	0,1	5,8	..	3,4			
500 - 999	..	0,9	..	1,1	..	1,6			
1000 e più	..	6,8	..	3,4	..	1,9			
<b>TOTALE</b>	<b>100,0</b>	<b>100,0</b>	<b>100,0</b>	<b>100,0</b>	<b>100,0</b>	<b>100,0</b>			
<b>A PARITÀ DI CAMPO DI OSSERVAZIONE DEL CENSIMENTO 1971</b>									
<b>DATI ASSOLUTI</b>									
0 - 1	9.424	9.232	12.408	12.060	14.057	13.872	1,0	1,0	1,0
2	5.362	10.724	6.561	13.122	6.968	13.936	2,0	2,0	2,0
3 - 5	3.764	13.679	5.013	18.388	5.896	21.663	3,6	3,7	3,7
6 - 9	1.227	8.857	1.718	12.283	1.922	13.815	7,2	7,1	7,2
10 - 19	759	9.812	1.099	14.126	1.192	15.759	13,0	12,9	13,2
20 - 49	367	10.699	399	11.600	401	11.461	29,5	29,1	28,6
50 - 99	73	4.870	108	7.314	110	7.802	64,2	67,7	70,9
100 - 199	45	6.311	45	6.231	32	4.090	140,0	138,5	127,8
200 - 499	17	5.297	19	5.057	13	3.256	297,5	266,2	250,5
500 - 999	1	770	1	920	2	1.594	706,2	920,0	797,0
1.000 e più	3	5.893	2	3.230	1	1.146	-	1.615,0	1.146,0
<b>TOTALE</b>	<b>21.042</b>	<b>86.144</b>	<b>27.373</b>	<b>104.331</b>	<b>30.594</b>	<b>108.394</b>	<b>3,7</b>	<b>3,8</b>	<b>3,5</b>
<b>COMPOSIZIONE PERCENTUALE</b>									
0 - 1	44,8	10,7	45,3	11,6	45,9	12,8			
2	25,5	12,4	24,0	12,6	22,8	12,9			
3 - 5	17,9	15,9	18,3	17,6	19,3	20,0			
6 - 9	5,8	10,3	6,3	11,8	6,3	12,7			
10 - 19	3,6	11,4	4,0	13,5	3,9	14,5			
20 - 49	1,7	12,4	1,5	11,1	1,3	10,6			
50 - 99	0,3	5,7	0,4	7,0	0,4	7,2			
100 - 199	0,2	7,3	0,2	6,0	0,1	3,8			
200 - 499	0,1	6,1	0,1	4,8	..	3,0			
500 - 999	..	0,9	..	0,9	..	1,5			
1000 e più	..	6,8	..	3,1	..	1,1			
<b>TOTALE</b>	<b>100,0</b>	<b>100,0</b>	<b>100,0</b>	<b>100,0</b>	<b>100,0</b>	<b>100,0</b>			

(a) Cfr. "Avvertenze al cap. 1", pag. 38

(b) Comprende le unità locali delle istituzioni e i relativi addetti

**Tavola 1.8 - Unità locali e addetti per classe di addetti e settore di attività economica (a)**

ATTIVITÀ ECONOMICHE 1991	CLASSI DI ADDETTI										TOTALE		
	0 - 9		10 - 19		20 - 99		100 - 199		200 E PIÙ		1981	1991	
	1981	1991	1981	1991	1981	1991	1981	1991	1981	1991			
	<b>UNITÀ LOCALI</b>												
Agricoltura e pesca (b)	192	341	7	8	2	1	1	-	-	-	-	202	350
Industria estrattiva	88	87	22	17	10	6	-	1	-	-	-	120	111
Industria manifatturiera	5.274	4.732	629	573	291	293	32	20	19	12	6.245	5.630	
Energia, gas e acqua	24	21	13	13	8	12	4	1	-	-	49	47	
Costruzioni	2.720	3.862	90	105	48	33	-	1	-	-	2.858	4.001	
Commercio e riparazioni	10.664	11.543	165	227	59	56	-	-	-	-	10.888	11.826	
Alberghi e pubblici esercizi	2.250	2.366	60	73	12	10	-	1	-	-	2.322	2.450	
Trasporti e comunicazioni	1.518	1.353	45	54	40	44	5	5	3	3	1.611	1.459	
Credito e assicurazioni	315	567	29	50	27	21	1	1	-	1	372	640	
Altri servizi	5.486	7.778	197	278	177	225	21	18	9	6	5.890	8.305	
<b>TOTALE</b>	<b>28.531</b>	<b>32.650</b>	<b>1.257</b>	<b>1.398</b>	<b>674</b>	<b>701</b>	<b>64</b>	<b>48</b>	<b>31</b>	<b>22</b>	<b>30.557</b>	<b>34.819</b>	
	<b>ADDETTI</b>												
Agricoltura e pesca (b)	391	695	97	108	66	29	116	-	-	-	-	670	832
Industria estrattiva	326	302	277	253	503	175	-	108	-	-	-	1.106	838
Industria manifatturiera	14.285	13.502	8.064	7.718	10.807	11.080	4.475	2.599	8.367	4.977	45.998	39.876	
Energia, gas e acqua	58	84	174	189	346	653	490	111	-	-	1.068	1.037	
Costruzioni	5.785	7.687	1.124	1.374	1.593	1.000	-	120	-	-	8.502	10.181	
Commercio e riparazioni	21.003	23.197	2.163	2.924	2.016	1.915	-	-	-	-	25.182	28.036	
Alberghi e pubblici esercizi	5.743	6.346	735	908	367	224	-	155	-	-	6.845	7.633	
Trasporti e comunicazioni	2.475	2.662	606	717	1.676	1.802	759	596	840	764	6.356	6.541	
Credito e assicurazioni	870	1.374	395	646	1.198	954	103	108	-	255	2.566	3.337	
Altri servizi	10.616	14.141	2.590	3.688	7.127	9.270	2.853	2.689	3.798	3.046	26.984	32.814	
<b>TOTALE</b>	<b>61.552</b>	<b>69.990</b>	<b>16.225</b>	<b>18.525</b>	<b>25.699</b>	<b>27.102</b>	<b>8.796</b>	<b>6.466</b>	<b>13.005</b>	<b>9.042</b>	<b>125.277</b>	<b>131.125</b>	

(a) A parità di campo d'osservazione 1981. Cfr. "Avvertenze al cap. 1", pag. 38

(b) Comprende: attività dei servizi connesse all'agricoltura e zootecnia non rientranti nel campo di osservazione del censimento dell'agricoltura; caccia e cattura di animali per allevamento e ripopolamento di selvaggina e servizi connesi; aziende di utilizzazione di foreste e di boschi, consorzi di forestazione e rimboschimento e servizi connesi; pesca, piscicoltura e servizi connesi

**Tavola 1.9 - Variazioni del numero delle unità locali e degli addetti per settore di attività economica, classe di addetti e tipo di comune (a)**

ATTIVITÀ ECONOMICHE 1991 CLASSI DI ADDETTI	1981-1971 (b)				1991-1981 (c)			
	Unità locali	Addetti	Numeri indici - 1971 = 100		Unità locali	Addetti	Numeri indici - 1981 = 100	
			Unità locali	Addetti			Unità locali	Addetti
<b>ATTIVITÀ ECONOMICA</b>								
Agricoltura e pesca (d)	70	308	153,0	185,1	148	162	173,3	124,2
Industria estrattiva	-32	-464	78,9	70,4	-9	-268	92,5	75,8
Industria manifatturiera	1.821	3.773	141,2	108,9	-615	-6.122	90,2	86,7
Energia, gas e acqua	-15	94	76,6	109,7	-2	-31	95,9	97,1
Costruzioni	1.804	2.181	271,2	134,5	1.143	1.679	140,0	119,7
Commercio e riparazioni	1.395	5.171	114,7	125,8	938	2.854	108,6	111,3
Alberghi e pubblici esercizi	121	1.883	105,5	137,9	128	788	105,5	111,5
Trasporti e comunicazioni	543	2.210	150,8	153,3	-152	185	90,6	102,9
Credito e assicurazioni	122	1.134	148,8	179,2	268	771	172,0	130,0
Altri servizi	502	1.897	122,8	145,8	2.415	5.830	141,0	121,6
<b>TOTALE</b>	<b>6.331</b>	<b>18.187</b>	<b>130,1</b>	<b>121,1</b>	<b>4.262</b>	<b>5.848</b>	<b>113,9</b>	<b>104,7</b>
<b>CLASSE DI ADDETTI</b>								
0 - 1	2.984	2.828	131,7	130,6	2.548	2.370	118,2	117,6
2	1.199	2.398	122,4	122,4	422	844	105,9	105,9
3 - 5	1.249	4.709	133,2	134,4	908	3.348	116,6	116,7
6 - 9	491	3.426	140,0	138,7	241	1.876	112,5	113,6
10 - 19	340	4.314	144,8	144,0	141	2.300	111,2	114,2
20 - 49	32	901	108,7	108,4	20	506	103,8	103,3
50 - 99	35	2.444	147,9	150,2	7	897	104,5	108,7
100 - 199	-	-80	100,0	98,7	-16	-2.330	75,0	73,5
200 - 499	2	-240	111,8	95,5	-9	-2.823	65,4	61,2
500 - 999	-	150	100,0	119,5	1	681	150,0	147,3
1000 e più	-1	-2.663	66,7	54,8	-1	-1.821	66,7	57,6
<b>TOTALE</b>	<b>6.331</b>	<b>18.187</b>	<b>130,1</b>	<b>121,1</b>	<b>4.262</b>	<b>5.848</b>	<b>113,9</b>	<b>104,7</b>
<b>TIPO DI COMUNE</b>								
- Comune capoluogo	998	541	124,6	102,3	1.095	943	118,3	102,9
- Altri comuni	5.333	17.646	131,4	128,0	3.167	4.905	112,9	105,3
<b>TOTALE</b>	<b>6.331</b>	<b>18.187</b>	<b>130,1</b>	<b>121,1</b>	<b>4.262</b>	<b>5.848</b>	<b>113,9</b>	<b>104,7</b>

(a) Cfr. "Avvertenze al cap. 1", pag. 38

(b) A parità di campo di osservazione 1971

(c) A parità di campo di osservazione 1981

(d) Comprende: attività dei servizi connesse all'agricoltura e zootecnia non rientranti nel campo di osservazione del censimento dell'agricoltura; caccia e cattura di animali per allevamento e ripopolamento di selvaggina e servizi connesi; aziende di utilizzazione di foreste e di boschi, consorzi di forestazione e rimboschimento e servizi connesi; pesca, piscicoltura e servizi connesi

## CAPITOLO 2 - LUCCA OGGI: IMMAGINI DELLA PROVINCIA

**Tavola 2.1 - Imprese, Istituzioni, unità locali e addetti per sezione, sottosezione, divisione, gruppo di attività economica e classe di addetti**

ATTIVITÀ ECONOMICHE CLASSI DI ADDETTI		UNITÀ LOCALI											
		IMPRESE		DELLE IMPRESE								TOTALE	
				Istituzioni	TOTALE		DI CUI ARTIGIANE		DELLE ISTITUZIONI				
		Totale	Di cui arti- giane		N.	Addetti	N.	Addetti	N.	Addetti	N.	Addetti	
<b>A</b>	<b>AGRICOLTURA, CACCIA E SILVICOLTURA</b>	<b>208</b>	<b>33</b>	<b>2</b>	<b>217</b>	<b>490</b>	<b>34</b>	<b>51</b>	<b>4</b>	<b>38</b>	<b>221</b>	<b>528</b>	
01	AGRICOLTURA, CACCIA E RELATIVI SERVIZI	159	11	1	162	331	11	15	2	30	164	361	
01.1	Coltivazioni agricole; orticoltura, floricoltura	48	-	-	51	147	-	-	-	-	51	147	
01.2	Allevamento di animali	6	-	-	6	7	-	-	-	-	6	7	
01.4	Attività dei servizi connessi all'agricoltura e alla zootecnia, esclusi i servizi veterinari	105	11	1	105	177	11	15	2	30	107	207	
01.5	Caccia e cattura di animali per allevamento e ripopolamento di selvaggina, compresi i servizi connessi	-	-	-	-	-	-	-	-	-	-	-	
02	SILVICOLTURA E UTILIZZAZIONE DI AREE FORESTALI E SERVIZI CONNESSI	49	22	1	55	159	23	36	2	8	57	167	
02.0	Silvicoltura e utilizzazione di aree forestali e servizi connessi	49	22	1	55	159	23	36	2	8	57	167	
<b>B</b>	<b>PESCA, PISCICOLTURA E SERVIZI CONNESSI</b>	<b>125</b>	<b>-</b>	<b>-</b>	<b>129</b>	<b>304</b>	<b>-</b>	<b>-</b>	<b>-</b>	<b>-</b>	<b>129</b>	<b>304</b>	
05	PESCA, PISCICOLTURA E SERVIZI CONNESSI	125	-	-	129	304	-	-	-	-	129	304	
05.0	Pesca, piscicoltura e servizi connessi	125	-	-	129	304	-	-	-	-	129	304	
<b>C</b>	<b>ESTRAZIONE DI MINERALI</b>	<b>73</b>	<b>17</b>	<b>-</b>	<b>111</b>	<b>838</b>	<b>25</b>	<b>124</b>	<b>-</b>	<b>-</b>	<b>111</b>	<b>838</b>	
<b>CA</b>	<b>ESTRAZIONE DI MINERALI ENERGETICI</b>	<b>-</b>	<b>-</b>	<b>-</b>	<b>-</b>	<b>-</b>	<b>-</b>	<b>-</b>	<b>-</b>	<b>-</b>	<b>-</b>	<b>-</b>	
10	ESTRAZIONE DI CARBON FOSSILE E LIGNITE; ESTRAZIONE DI TORBA	-	-	-	-	-	-	-	-	-	-	-	
10.1	Estrazione ed agglomerazione di carbon fossile	-	-	-	-	-	-	-	-	-	-	-	
10.2	Estrazione ed agglomerazione di lignite	-	-	-	-	-	-	-	-	-	-	-	
10.3	Estrazione ed agglomerazione di torba	-	-	-	-	-	-	-	-	-	-	-	
11	ESTRAZIONE DI PETROLIO GREGGIO E DI GAS NATURALE; SERVIZI CONNESSI ALL'ESTRAZIONE DI PETROLIO E DI GAS NATURALE, ESCLUSA LA PROSPEZIONE	-	-	-	-	-	-	-	-	-	-	-	
11.1	Estrazione di petrolio greggio e di gas naturale	-	-	-	-	-	-	-	-	-	-	-	
11.2	Attività dei servizi connessi all'estrazione di petrolio e di gas, esclusa la prospezione	-	-	-	-	-	-	-	-	-	-	-	
12	ESTRAZIONE DI MINERALI DI URANIO E DI TORIO	-	-	-	-	-	-	-	-	-	-	-	
12.0	Estrazione di minerali di uranio e di torio	-	-	-	-	-	-	-	-	-	-	-	
<b>CB</b>	<b>ESTRAZIONE DI MINERALI NON ENERGETICI</b>	<b>73</b>	<b>17</b>	<b>-</b>	<b>111</b>	<b>838</b>	<b>25</b>	<b>124</b>	<b>-</b>	<b>-</b>	<b>111</b>	<b>838</b>	
13	ESTRAZIONE DI MINERALI METALLIFERI	-	-	-	-	-	-	-	-	-	-	-	
13.1	Estrazione di minerali di ferro	-	-	-	-	-	-	-	-	-	-	-	
13.2	Estrazione di minerali metallici non ferrosi, ad eccezione dei minerali di uranio e di torio	-	-	-	-	-	-	-	-	-	-	-	
14	ALTRE INDUSTRIE ESTRATTIVE	73	17	-	111	838	25	124	-	-	111	838	
14.1	Estrazione di pietra	54	15	-	85	715	21	105	-	-	85	715	
14.2	Estrazione di ghiaia, sabbia e argilla	7	1	-	14	42	3	5	-	-	14	42	

**Tavola 2.1 segue - Imprese, istituzioni, unità locali e addetti per sezione, sottosezione, divisione, gruppo di attività economica e classe di addetti**

ATTIVITÀ ECONOMICHE CLASSI DI ADDETTI		UNITÀ LOCALI										
		IMPRESE		Istituzioni	DELLE IMPRESE				DELLE ISTITUZIONI		TOTALE	
					TOTALE	DI CUI ARTIGIANE						
		Totale	Di cui arti- giane	N.	Addetti	N.	Addetti	N.	Addetti	N.	Addetti	
14.3	Estrazione di minerali per le industrie chimiche e la fabbricazione di concimi	-	-	-	-	-	-	-	-	-	-	
14.4	Produzione di sale	-	-	-	-	-	-	-	-	-	-	
14.5	Estrazione di altri minerali e prodotti di cava n.c.a.	12	1	-	12	81	1	14	-	-	12	81
<b>D</b>	<b>ATTIVITÀ MANIFATTURIERE</b>	<b>5.256</b>	<b>3.560</b>	-	<b>5.625</b>	<b>39.854</b>	<b>3.675</b>	<b>13.990</b>	<b>5</b>	<b>22</b>	<b>5.630</b>	<b>39.876</b>
<b>DA</b>	<b>INDUSTRIE ALIMENTARI, DELLE BEVANDE E DEL TABACCO</b>	<b>413</b>	<b>289</b>	-	<b>453</b>	<b>3.411</b>	<b>302</b>	<b>1.097</b>	<b>5</b>	<b>22</b>	<b>458</b>	<b>3.433</b>
15	INDUSTRIE ALIMENTARI E DELLE BEVANDE	413	289	-	451	2.637	302	1.097	5	22	456	2.659
15.1	Produzione, lavorazione e conservazione di carne e di prodotti a base di carne	24	14	-	26	182	14	93	5	22	31	204
15.2	Lavorazione e conservazione di pesce e di prodotti a base di pesce	3	-	-	3	104	-	-	-	-	3	104
15.3	Lavorazione e conservazione di frutta e ortaggi	3	1	-	3	16	1	6	-	-	3	16
15.4	Fabbricazione di oli e grassi vegetali e animali	27	8	-	29	372	8	24	-	-	29	372
15.5	Industria lattiero-casearia	16	8	-	21	146	8	28	-	-	21	146
15.6	Lavorazione delle granaglie e di prodotti amidacei	22	9	-	22	252	9	24	-	-	22	252
15.7	Fabbricazione di prodotti per l'alimentazione degli animali	3	-	-	5	35	-	-	-	-	5	35
15.8	Fabbricazione di altri prodotti alimentari	305	242	-	331	1.498	255	900	-	-	331	1.498
15.9	Industria delle bevande	10	7	-	11	32	7	22	-	-	11	32
16	INDUSTRIA DEL TABACCO	-	-	-	2	774	-	-	-	-	2	774
16.0	Industria del tabacco	-	-	-	2	774	-	-	-	-	2	774
<b>DB</b>	<b>INDUSTRIE TESSILI E DELL'ABBIGLIAMENTO</b>	<b>491</b>	<b>339</b>	-	<b>516</b>	<b>3.959</b>	<b>347</b>	<b>1.220</b>	-	-	<b>516</b>	<b>3.959</b>
17	INDUSTRIE TESSILI	239	165	-	254	2.734	171	581	-	-	254	2.734
17.1	Preparazione e filatura di fibre tessili	18	5	-	19	1.566	5	25	-	-	19	1.566
17.2	Tessitura di materie tessili	11	6	-	11	40	6	26	-	-	11	40
17.3	Finissaggio dei tessili	12	6	-	13	164	6	15	-	-	13	164
17.4	Confezionamento di articoli in tessuto, esclusi gli articoli di vestiario	22	17	-	24	80	18	59	-	-	24	80
17.5	Altre industrie tessili	14	9	-	14	87	9	43	-	-	14	87
17.6	Fabbricazione di maglierie	63	52	-	66	197	54	136	-	-	66	197
17.7	Fabbricazione di articoli in maglieria	99	70	-	107	600	73	277	-	-	107	600
18	CONFEZIONE DI ARTICOLI DI VESTIARIO; PREPARAZIONE E TINTURA DI PELLICCE	252	174	-	262	1.225	176	639	-	-	262	1.225
18.1	Confezione di vestiario in pelle	12	8	-	13	70	8	41	-	-	13	70
18.2	Confezione di altri articoli di vestiario ed accessori	229	157	-	236	1.116	159	569	-	-	236	1.116
18.3	Preparazione e tintura di pellicce; confezione di articoli in pelliccia	11	9	-	13	39	9	29	-	-	13	39
<b>DC</b>	<b>INDUSTRIE CONCIARIE, FABBRICAZIONE DI PRODOTTI IN CUOIO, PELLE E SIMILARI</b>	<b>955</b>	<b>605</b>	-	<b>984</b>	<b>5.816</b>	<b>613</b>	<b>2.985</b>	-	-	<b>984</b>	<b>5.816</b>
19	PREPARAZIONE E CONCIA DEL CUOIO; FABBRICAZIONE DI ARTICOLI DA VIAGGIO, BORSE, ARTICOLI DA CORREGGIAIO, SELLERIA E CALZATURE	955	605	-	984	5.816	613	2.985	-	-	984	5.816
19.1	Preparazione e concia del cuoio	4	3	-	4	20	3	15	-	-	4	20
19.2	Fabbricazione di articoli da viaggio, borse, articoli da correggiaio e selleria	29	24	-	31	205	25	117	-	-	31	205
19.3	Fabbricazione di calzature	922	578	-	949	5.591	585	2.853	-	-	949	5.591

**Tavola 2.1 segue - Imprese, istituzioni, unità locali e addetti per sezione, sottosezione, divisione, gruppo di attività economica e classe di addetti**

ATTIVITÀ ECONOMICHE CLASSI DI ADDETTI		UNITÀ LOCALI											
		DELLE IMPRESE								DELLE ISTITUZIONI		TOTALE	
		IMPRESE		Istituzioni	TOTALE		DI CUI ARTIGIANE						
		Totale	Di cui artigiane		N.	Addetti	N.	Addetti	N.	Addetti	N.	Addetti	
<b>DD</b>	<b>INDUSTRIA DEL LEGNO E DEI PRODOTTI IN LEGNO</b>	<b>642</b>	<b>554</b>	-	<b>652</b>	<b>1.914</b>	<b>561</b>	<b>1.517</b>	-	-	<b>652</b>	<b>1.914</b>	
20	INDUSTRIA DEL LEGNO E DEI PRODOTTI IN LEGNO E SUGHERO, ESCLUSI I MOBILI; FABBRICAZIONE DI ARTICOLI DI PAGLIA E MATERIALI DA INTRECCIO	642	554	-	652	1.914	561	1.517	-	-	652	1.914	
20.1	Taglio, piallatura e trattamento del legno	50	39	-	52	197	39	138	-	-	52	197	
20.2	Fabbricazione di fogli da impiallacciatura; fabbricazione di compensato, pannelli stratificati (ad anima listellata), pannelli di fibre, di particelle ed altri pannelli	-	-	-	-	-	-	-	-	-	-	-	
20.3	Fabbricazione di elementi di carpenteria in legno e falegnameria per l'edilizia	439	393	-	445	1.060	399	947	-	-	445	1.060	
20.4	Fabbricazione di imballaggi in legno	26	20	-	27	231	20	103	-	-	27	231	
20.5	Fabbricazione di altri prodotti in legno; fabbricazione di articoli in sughero, paglia e materiali da intreccio	127	102	-	128	426	103	329	-	-	128	426	
<b>DE</b>	<b>FABBRICAZIONE DELLA PASTA-CARTA, DELLA CARTA E DEI PRODOTTI DI CARTA; STAMPA ED EDITORIA</b>	<b>316</b>	<b>153</b>	-	<b>356</b>	<b>5.568</b>	<b>160</b>	<b>813</b>	-	-	<b>356</b>	<b>5.568</b>	
21	FABBRICAZIONE DELLA PASTA-CARTA, DELLA CARTA E DEI PRODOTTI DI CARTA	174	65	-	204	4.917	68	426	-	-	204	4.917	
21.1	Fabbricazione della pasta-carta, della carta e del cartone	28	2	-	38	1.617	2	27	-	-	38	1.617	
21.2	Fabbricazione di articoli di carta e di cartone	146	63	-	166	3.300	66	399	-	-	166	3.300	
22	EDITORIA, STAMPA E RIPRODUZIONE DI SUPPORTI REGISTRATI	142	88	-	152	651	92	387	-	-	152	651	
22.1	Editoria	28	3	-	32	89	3	3	-	-	32	89	
22.2	Stampa e attività dei servizi connessi alla stampa	112	85	-	118	560	89	384	-	-	118	560	
22.3	Riproduzione di supporti registrati	2	-	-	2	2	-	-	-	-	2	2	
<b>DF</b>	<b>FABBRICAZIONE DI COKE, RAFFINERIE DI PETROLIO, TRATTAMENTO DEI COMBUSTIBILI NUCLEARI</b>	<b>4</b>	<b>-</b>	-	<b>7</b>	<b>81</b>	<b>-</b>	<b>-</b>	<b>-</b>	<b>-</b>	<b>7</b>	<b>81</b>	
23	FABBRICAZIONE DI COKE, RAFFINERIE DI PETROLIO, TRATTAMENTO DEI COMBUSTIBILI NUCLEARI	4	-	-	7	81	-	-	-	-	7	81	
23.1	Fabbricazione di prodotti di cokeria	-	-	-	-	-	-	-	-	-	-	-	
23.2	Fabbricazione di prodotti petroliferi raffinati	4	-	-	7	81	-	-	-	-	7	81	
23.3	Trattamento dei combustibili nucleari	-	-	-	-	-	-	-	-	-	-	-	
<b>DG</b>	<b>FABBRICAZIONE DI PRODOTTI CHIMICI E DI FIBRE SINTETICHE E ARTIFICIALI</b>	<b>48</b>	<b>13</b>	-	<b>57</b>	<b>830</b>	<b>15</b>	<b>52</b>	<b>-</b>	<b>-</b>	<b>57</b>	<b>830</b>	
24	FABBRICAZIONE DI PRODOTTI CHIMICI E DI FIBRE SINTETICHE E ARTIFICIALI	48	13	-	57	830	15	52	-	-	57	830	
24.1	Fabbricazione di prodotti chimici di base	10	3	-	11	208	3	13	-	-	11	208	
24.2	Fabbricazione di pesticidi e di altri prodotti chimici per l'agricoltura	-	-	-	-	-	-	-	-	-	-	-	
24.3	Fabbricazione di pitture, vernici e smalti, inchiostri da stampa e mastici	11	4	-	15	166	6	19	-	-	15	166	



**Tavola 2.1 segue - Imprese, istituzioni, unità locali e addetti per sezione, sottosezione, divisione, gruppo di attività economica e classe di addetti**

ATTIVITÀ ECONOMICHE CLASSI DI ADDETTI	UNITÀ LOCALI											
	IMPRESE		Istituzioni	DELLE IMPRESE				DELLE ISTITUZIONI		TOTALE		
	Totale	Di cui arti- giane		TOTALE		DI CUI ARTIGIANE		N.	Addetti	N.	Addetti	
				N.	Addetti	N.	Addetti					
24.4	Fabbricazione di prodotti farmaceutici e di prodotti chimici e botanici per usi medicinali	13	1	-	15	262	1	5	-	-	15	262
24.5	Fabbricazione di saponi e detersivi, di prodotti per la pulizia e la lucidatura, di profumi e prodotti per toilette	7	4	-	7	24	4	13	-	-	7	24
24.6	Fabbricazione di altri prodotti chimici	7	1	-	9	170	1	2	-	-	9	170
24.7	Fabbricazione di fibre sintetiche e artificiali	-	-	-	-	-	-	-	-	-	-	-
<b>DH</b>	<b>FABBRICAZIONE DI ARTICOLI IN GOMMA E MATERIE PLASTICHE</b>	<b>123</b>	<b>64</b>	<b>-</b>	<b>130</b>	<b>1.573</b>	<b>64</b>	<b>320</b>	<b>-</b>	<b>-</b>	<b>130</b>	<b>1.573</b>
25	FABBRICAZIONE DI ARTICOLI IN GOMMA E MATERIE PLASTICHE	123	64	-	130	1.573	64	320	-	-	130	1.573
25.1	Fabbricazione di articoli in gomma	22	11	-	24	208	11	46	-	-	24	208
25.2	Fabbricazione di articoli in materie plastiche	101	53	-	106	1.365	53	274	-	-	106	1.365
<b>DI</b>	<b>FABBRICAZIONE DI PRODOTTI DELLA LAVORAZIONE DI MINERALI NON METALLIFERI</b>	<b>670</b>	<b>437</b>	<b>-</b>	<b>740</b>	<b>5.062</b>	<b>456</b>	<b>1.878</b>	<b>-</b>	<b>-</b>	<b>740</b>	<b>5.062</b>
26	FABBRICAZIONE DI PRODOTTI DELLA LAVORAZIONE DI MINERALI NON METALLIFERI	670	437	-	740	5.062	456	1.878	-	-	740	5.062
26.1	Fabbricazione di vetro e di prodotti in vetro	38	19	-	41	430	21	88	-	-	41	430
26.2	Fabbricazione di prodotti ceramici non refrattari, non destinati all'edilizia; fabbricazione di prodotti ceramici refrattari	16	11	-	18	209	11	40	-	-	18	209
26.3	Fabbricazione di piastrelle e lastre in ceramica per pavimenti e rivestimenti	3	1	-	4	20	1	1	-	-	4	20
26.4	Fabbricazione di mattoni, tegole ed altri prodotti per l'edilizia in terracotta	1	-	-	2	30	-	-	-	-	2	30
26.5	Produzione di cemento, calce, gesso	1	-	-	2	9	-	-	-	-	2	9
26.6	Fabbricazione di prodotti in calcestruzzo, cemento o gesso	109	74	-	120	737	77	379	-	-	120	737
26.7	Taglio, modellatura e finitura della pietra	485	321	-	536	3.479	335	1.337	-	-	536	3.479
26.8	Fabbricazione di altri prodotti in minerali non metalliferi	17	11	-	17	148	11	33	-	-	17	148
<b>DJ</b>	<b>PRODUZIONE DI METALLO E FABBRICAZIONE DI PRODOTTI IN METALLO</b>	<b>523</b>	<b>392</b>	<b>-</b>	<b>540</b>	<b>3.906</b>	<b>397</b>	<b>1.554</b>	<b>-</b>	<b>-</b>	<b>540</b>	<b>3.906</b>
27	PRODUZIONE DI METALLI E LORO LEGHE	18	12	-	21	1.143	12	89	-	-	21	1.143
27.1	Produzione di ferro, di acciaio e di ferroleghie (CECA)	-	-	-	-	-	-	-	-	-	-	-
27.2	Fabbricazione di tubi	1	-	-	1	18	-	-	-	-	1	18
27.3	Altre attività di prima trasformazione del ferro e dell'acciaio e produzione di ferroleghie non CECA	-	-	-	-	-	-	-	-	-	-	-
27.4	Produzione di metalli di base preziosi e non ferrosi	2	-	-	5	955	-	-	-	-	5	955
27.5	Fusione di metalli	15	12	-	15	170	12	89	-	-	15	170
<b>28</b>	<b>FABBRICAZIONE E LAVORAZIONE DEI PRODOTTI IN METALLO, ESCLUSE MACCHINE E IMPIANTI</b>	<b>505</b>	<b>380</b>	<b>-</b>	<b>519</b>	<b>2.763</b>	<b>385</b>	<b>1.465</b>	<b>-</b>	<b>-</b>	<b>519</b>	<b>2.763</b>
28.1	Fabbricazione di elementi da costruzione in metallo	168	130	-	173	895	131	552	-	-	173	895
28.2	Fabbricazione di cisterne, serbatoi e contenitori in metallo; fabbricazione di radiatori e caldaie per il riscaldamento centrale	5	3	-	5	45	3	21	-	-	5	45

**Tavola 2.1 segue - Imprese, istituzioni, unità locali e addetti per sezione, sottosezione, divisione, gruppo di attività economica e classe di addetti**

ATTIVITÀ ECONOMICHE CLASSI DI ADDETTI	UNITÀ LOCALI											
	IMPRESE		Istituzioni	DELLE IMPRESE				DELLE ISTITUZIONI		TOTALE		
	Totale	Di cui artigiane		TOTALE		DI CUI ARTIGIANE		N.	Addetti	N.	Addetti	
				N.	Addetti	N.	Addetti					
28.3	Fabbricazione di generatori di vapore, escluse le caldaie per riscaldamento centrale ad acqua calda	-	-	-	-	-	-	-	-	-	-	
28.4	Fucinata, imbutitura, stampaggio e profilatura dei metalli; metallurgia delle polveri	5	2	-	5	66	2	9	-	-	5	66
28.5	Trattamento e rivestimento dei metalli, lavorazioni di meccanica generale per conto terzi	101	68	-	106	711	70	344	-	-	106	711
28.6	Fabbricazione di articoli di coltelleria, utensili e oggetti diversi in metallo	20	7	-	20	198	7	41	-	-	20	198
28.7	Fabbricazione di altri prodotti metallici	206	170	-	210	848	172	498	-	-	210	848
<b>DK</b>	<b>FABBRICAZIONE DI MACCHINE ED APPARECCHI MECCANICI, COMPRESI L'INSTALLAZIONE, IL MONTAGGIO, LA RIPARAZIONE E LA MANUTENZIONE</b>	<b>240</b>	<b>149</b>	<b>-</b>	<b>259</b>	<b>2.871</b>	<b>156</b>	<b>552</b>	<b>-</b>	<b>-</b>	<b>259</b>	<b>2.871</b>
29	FABBRICAZIONE DI MACCHINE ED APPARECCHI MECCANICI, COMPRESI L'INSTALLAZIONE, IL MONTAGGIO, LA RIPARAZIONE E LA MANUTENZIONE	240	149	-	259	2.871	156	552	-	-	259	2.871
29.1	Fabbricazione di macchine e apparecchi per la produzione e l'utilizzazione dell'energia meccanica, esclusi i motori per aeromobili, veicoli e motocicli	23	12	-	24	312	13	50	-	-	24	312
29.2	Fabbricazione di altre macchine di impiego generale	99	78	-	102	639	80	258	-	-	102	639
29.3	Fabbricazione di macchine per l'agricoltura e la silvicoltura	11	7	-	14	29	9	19	-	-	14	29
29.4	Fabbricazione di macchine utensili (compresi parti e accessori, installazione, manutenzione e riparazione)	13	7	-	15	61	7	18	-	-	15	61
29.5	Fabbricazione di altre macchine per impieghi speciali	88	43	-	97	1.689	44	184	-	-	97	1.689
29.6	Fabbricazione di armi, sistemi d'arma e munizioni	2	1	-	2	26	1	8	-	-	2	26
29.7	Fabbricazione di apparecchi per uso domestico n.c.a.	4	1	-	5	115	2	15	-	-	5	115
<b>DL</b>	<b>FABBRICAZIONE DI MACCHINE ELETTRICHE E DI APPARECCHIATURE ELETTRICHE ED OTTICHE</b>	<b>355</b>	<b>244</b>	<b>-</b>	<b>389</b>	<b>1.741</b>	<b>261</b>	<b>857</b>	<b>-</b>	<b>-</b>	<b>389</b>	<b>1.741</b>
30	FABBRICAZIONE DI MACCHINE PER UFFICIO, DI ELABORATORI E SISTEMI INFORMATICI	-	-	-	-	-	-	-	-	-	-	-
30.0	Fabbricazione di macchine per ufficio, di elaboratori e sistemi informatici	-	-	-	-	-	-	-	-	-	-	-
31	FABBRICAZIONE DI MACCHINE ED APPARECCHI ELETTRICI N.C.A.	107	70	-	120	727	78	325	-	-	120	727
31.1	Fabbricazione di motori, generatori e trasformatori elettrici	9	8	-	10	52	9	51	-	-	10	52
31.2	Fabbricazione di apparecchiature per la distribuzione e il controllo dell'elettricità	15	7	-	17	187	7	65	-	-	17	187
31.3	Fabbricazione di fili e cavi isolati	3	-	-	3	108	-	-	-	-	3	108
31.4	Fabbricazione di accumulatori, pile e batterie di pile	-	-	-	-	-	-	-	-	-	-	-

**Tavola 2.1 segue - Imprese, istituzioni, unità locali e addetti per sezione, sottosezione, divisione, gruppo di attività economica e classe di addetti**

ATTIVITÀ ECONOMICHE CLASSI DI ADDETTI	UNITÀ LOCALI											
	IMPRESE		Istituzioni	DELLE IMPRESE				DELLE ISTITUZIONI		TOTALE		
	Totale	Di cui arti- giane		TOTALE		DI CUI ARTIGIANE		N.	Addetti	N.	Addetti	
				N.	Addetti	N.	Addetti					
31.5	Fabbricazione di apparecchi di illuminazione e di lampade elettriche	26	17	-	32	135	22	74	-	-	32	135
31.6	Fabbricazione di altri apparecchi elettrici n.c.a.	54	38	-	58	245	40	135	-	-	58	245
32	FABBRICAZIONE DI APPARECCHI RADIODIFFUSIVI E DI APPARECCHIATURE PER LE COMUNICAZIONI	68	41	-	71	252	42	105	-	-	71	252
32.1	Fabbricazione di tubi e valvole elettronici e di altri componenti elettronici	6	3	-	6	24	3	15	-	-	6	24
32.2	Fabbricazione di apparecchi trasmettenti per la radio diffusione e la televisione e di apparecchi per la telefonia e telegrafia su filo	61	38	-	64	216	39	90	-	-	64	216
32.3	Fabbricazione di apparecchi riceventi per la radiodiffusione e la televisione, di apparecchi per la registrazione e la riproduzione del suono o dell'immagine e di prodotti connessi	1	-	-	1	12	-	-	-	-	1	12
33	FABBRICAZIONE DI APPARECCHI MEDICALI, DI APPARECCHI DI PRECISIONE, DI STRUMENTI OTTICI E DI OROLOGI	180	133	-	198	762	141	427	-	-	198	762
33.1	Fabbricazione di apparecchi medicali e chirurgici e di apparecchi ortopedici	161	126	-	176	481	134	398	-	-	176	481
33.2	Fabbricazione di strumenti e apparecchi di misurazione, controllo, prova, navigazione e simili, escluse le apparecchiature di controllo dei processi industriali	8	5	-	11	235	5	18	-	-	11	235
33.3	Fabbricazione di apparecchiature per il controllo dei processi industriali	3	1	-	3	20	1	6	-	-	3	20
33.4	Fabbricazione di strumenti ottici e di attrezzature fotografiche	8	1	-	8	26	1	5	-	-	8	26
33.5	Fabbricazione di orologi	-	-	-	-	-	-	-	-	-	-	-
<b>DM</b>	<b>FABBRICAZIONE DI MEZZI DI TRASPORTO</b>	<b>125</b>	<b>47</b>	<b>-</b>	<b>156</b>	<b>1.642</b>	<b>51</b>	<b>254</b>	<b>-</b>	<b>-</b>	<b>156</b>	<b>1.642</b>
34	FABBRICAZIONE DI AUTOVEICOLI, RIMORCHI E SEMIRIMORCHI	6	2	-	6	100	2	32	-	-	6	100
34.1	Fabbricazione di autoveicoli	-	-	-	-	-	-	-	-	-	-	-
34.2	Fabbricazione di carrozzerie per autoveicoli; fabbricazione di rimorchi e semirimorchi	1	-	-	1	31	-	-	-	-	1	31
34.3	Fabbricazione di parti ed accessori per autoveicoli e per loro motori	5	2	-	5	69	2	32	-	-	5	69
35	FABBRICAZIONE DI ALTRI MEZZI DI TRASPORTO	119	45	-	150	1.542	49	222	-	-	150	1.542
35.1	Industria cantieristica: costruzioni navali e riparazioni di navi e imbarcazioni	112	40	-	142	1.371	44	210	-	-	142	1.371
35.2	Costruzione di locomotive, anche da manovra, e di materiale rotabile ferro-tranviario	1	1	-	2	103	1	7	-	-	2	103
35.3	Costruzione di aeromobili e di veicoli spaziali	-	-	-	-	-	-	-	-	-	-	-
35.4	Fabbricazione di motocicli e biciclette	6	4	-	6	68	4	5	-	-	6	68
35.5	Fabbricazione di altri mezzi di trasporto n.c.a.	-	-	-	-	-	-	-	-	-	-	-

**Tavola 2.1 segue - Imprese, istituzioni, unità locali e addetti per sezione, sottosezione, divisione, gruppo di attività economica e classe di addetti**

ATTIVITÀ ECONOMICHE CLASSI DI ADDETTI		UNITÀ LOCALI											
		IMPRESE		DELLE IMPRESE						DELLE ISTITUZIONI		TOTALE	
				TOTALE		DI CUI ARTIGIANE							
		Totale	Di cui arti- giane	Istituzioni	N.	Addetti	N.	Addetti	N.	Addetti	N.	Addetti	
<b>DN</b>	<b>ALTRE INDUSTRIE MANIFATTURIERE</b>	<b>351</b>	<b>274</b>	-	<b>386</b>	<b>1.480</b>	<b>292</b>	<b>891</b>	-	-	<b>386</b>	<b>1.480</b>	
36	FABBRICAZIONE DI MOBILI; ALTRE INDUSTRIE MANIFATTURIERE	340	268	-	375	1.448	286	868	-	-	375	1.448	
36.1	Fabbricazione di mobili	242	200	-	267	894	216	632	-	-	267	894	
36.2	Gioielleria e oreficeria	27	20	-	28	50	20	33	-	-	28	50	
36.3	Fabbricazione di strumenti musicali	3	2	-	3	5	2	3	-	-	3	5	
36.4	Fabbricazione di articoli sportivi	14	9	-	14	217	9	79	-	-	14	217	
36.5	Fabbricazione di giochi e giocattoli	4	3	-	4	19	3	13	-	-	4	19	
36.6	Altre industrie manifatturiere n.c.a.	50	34	-	59	263	36	108	-	-	59	263	
37	RECUPERO E PREPARAZIONE PER IL RICICLAGGIO	11	6	-	11	32	6	23	-	-	11	32	
37.1	Recupero e preparazione per il riciclaggio di cascami e rottami metallici	6	3	-	6	22	3	15	-	-	6	22	
37.2	Recupero e preparazione per il riciclaggio di cascami e rottami non metallici	5	3	-	5	10	3	8	-	-	5	10	
<b>E</b>	<b>PRODUZIONE E DISTRIBUZIONE DI ENERGIA ELETTRICA, GAS E ACQUA</b>	<b>9</b>	-	<b>1</b>	<b>41</b>	<b>953</b>	-	-	<b>6</b>	<b>84</b>	<b>47</b>	<b>1.037</b>	
40	PRODUZIONE DI ENERGIA ELETTRICA, DI GAS, DI VAPORE E ACQUA CALDA	5	-	-	35	926	-	-	-	-	35	926	
40.1	Produzione e distribuzione di energia elettrica	3	-	-	27	771	-	-	-	-	27	771	
40.2	Produzione di gas; distribuzione di combustibili gassosi mediante condotta	2	-	-	8	155	-	-	-	-	8	155	
40.3	Produzione e distribuzione di vapore ed acqua calda	-	-	-	-	-	-	-	-	-	-	-	
41	RACCOLTA, DEPURAZIONE E DISTRIBUZIONE D'ACQUA	4	-	1	6	27	-	-	6	84	12	111	
41.0	Raccolta, depurazione e distribuzione d'acqua	4	-	1	6	27	-	-	6	84	12	111	
<b>F</b>	<b>COSTRUZIONI</b>	<b>3.631</b>	<b>2.866</b>	-	<b>4.001</b>	<b>10.181</b>	<b>3.028</b>	<b>6.131</b>	-	-	<b>4.001</b>	<b>10.181</b>	
45	COSTRUZIONI	3.631	2.866	-	4.001	10.181	3.028	6.131	-	-	4.001	10.181	
45.1	Preparazione del cantiere edile	50	41	-	58	116	43	66	-	-	58	116	
45.2	Costruzione completa o parziale di edifici; genio civile	1.317	908	-	1.598	5.567	1.024	2.565	-	-	1.598	5.567	
45.3	Installazione dei servizi in un fabbricato	765	639	-	803	2.267	658	1.669	-	-	803	2.267	
45.4	Lavori di completamento degli edifici	1.489	1.271	-	1.531	2.193	1.296	1.807	-	-	1.531	2.193	
45.5	Noleggio di macchine e attrezzature per la costruzione o la demolizione, con manovratore	10	7	-	11	38	7	24	-	-	11	38	
<b>G</b>	<b>COMMERCIO ALL'INGROSSO E AL DETTAGLIO; RIPARAZIONE DI AUTOVEICOLI, MOTOCICLI E DI BENI PERSONALI E PER LA CASA</b>	<b>10.938</b>	<b>1.436</b>	-	<b>11.823</b>	<b>28.029</b>	<b>1.523</b>	<b>3.705</b>	<b>3</b>	<b>7</b>	<b>11.826</b>	<b>28.036</b>	
50	COMMERCIO, MANUTENZIONE E RIPARAZIONE DI AUTOVEICOLI E MOTOCICLI; VENDITA AL DETTAGLIO DI CARBURANTE PER AUTOTRAZIONE	1.220	715	-	1.297	4.188	732	2.190	-	-	1.297	4.188	
50.1	Commercio di autoveicoli	99	-	-	124	735	3	4	-	-	124	735	
50.2	Manutenzione e riparazione di autoveicoli	726	612	-	746	2.448	621	1.989	-	-	746	2.448	
50.3	Commercio di parti e accessori di autoveicoli	54	-	-	67	264	3	3	-	-	67	264	
50.4	Commercio, manutenzione e riparazione di motocicli, accessori e pezzi di ricambio	99	67	-	105	197	68	111	-	-	105	197	

**Tavola 2.1 segue - Imprese, istituzioni, unità locali e addetti per sezione, sottosezione, divisione, gruppo di attività economica e classe di addetti**

ATTIVITÀ ECONOMICHE CLASSI DI ADDETTI	UNITÀ LOCALI											
	DELLE IMPRESE											TOTALE
	IMPRESE		Istituzioni	TOTALE		DI CUI ARTIGIANE		DELLE ISTITUZIONI		TOTALE		
	Totale	Di cui arti- giane		N.	Addetti	N.	Addetti	N.	Addetti	N.	Addetti	
50.5	Vendita al dettaglio di carburanti per autotrazione	242	36	-	255	544	37	83	-	-	255	544
51	COMMERCIO ALL'INGROSSO E INTERMEDIARI DEL COMMERCIO, AUTOVEICOLI E MOTOCICLI ESCLUSI	2.547	72	-	2.721	7.282	75	174	-	-	2.721	7.282
51.1	Intermediari del commercio	1.387	-	-	1.418	1.874	-	-	-	-	1.418	1.874
51.2	Commercio all'ingrosso di materie prime agricole e di animali vivi	74	-	-	80	201	-	-	-	-	80	201
51.3	Commercio all'ingrosso di prodotti alimentari, bevande e tabacco	341	21	-	385	1.708	22	52	-	-	385	1.708
51.4	Commercio all'ingrosso di altri beni di consumo finale	358	20	-	393	1.641	21	56	-	-	393	1.641
51.5	Commercio all'ingrosso di prodotti intermedi non agricoli, di rottami e cascami	285	24	-	324	1.372	25	49	-	-	324	1.372
51.6	Commercio all'ingrosso di macchinari e attrezzature	94	7	-	110	440	7	17	-	-	110	440
51.7	Commercio all'ingrosso di altri prodotti	8	-	-	11	46	-	-	-	-	11	46
52	COMMERCIO AL DETTAGLIO, ESCLUSO QUELLO DI AUTOVEICOLI E DI MOTOCICLI; RIPARAZIONE DI BENI PERSONALI E PER LA CASA	7.171	649	-	7.805	16.559	716	1.341	3	7	7.808	16.566
52.1	Commercio al dettaglio in esercizi non specializzati	917	-	-	987	2.963	1	2	-	-	987	2.963
52.2	Commercio al dettaglio di prodotti alimentari, bevande e tabacco in esercizi specializzati	1.351	99	-	1.458	2.855	113	268	-	-	1.458	2.855
52.3	Commercio al dettaglio di prodotti farmaceutici, medicinali, di cosmetici e di articoli di profumeria	284	-	-	327	924	1	1	3	7	330	931
52.4	Commercio al dettaglio di altri prodotti (esclusi quelli di seconda mano) in esercizi specializzati	3.200	217	-	3.590	7.841	258	541	-	-	3.590	7.841
52.5	Commercio al dettaglio di articoli di seconda mano	29	4	-	38	70	8	16	-	-	38	70
52.6	Commercio al dettaglio al di fuori dei negozi	992	-	-	995	1.303	-	-	-	-	995	1.303
52.7	Riparazione di beni di consumo personali e per la casa	398	329	-	410	603	335	513	-	-	410	603
<b>H</b>	<b>ALBERGHI E RISTORANTI</b>	<b>2.255</b>	<b>159</b>	<b>-</b>	<b>2.395</b>	<b>7.472</b>	<b>168</b>	<b>458</b>	<b>55</b>	<b>161</b>	<b>2.450</b>	<b>7.633</b>
55	ALBERGHI E RISTORANTI	2.255	159	-	2.395	7.472	168	458	55	161	2.450	7.633
55.1	Alberghi	525	-	-	557	1.819	-	-	-	-	557	1.819
55.2	Campeggi ed altri alloggi per brevi soggiorni	67	-	-	78	191	1	1	5	1	83	192
55.3	Ristoranti	653	54	-	687	2.663	56	166	-	-	687	2.663
55.4	Bar	1.000	105	-	1.053	2.710	111	291	6	4	1.059	2.714
55.5	Mense e fornitura di pasti preparati	10	-	-	20	89	-	-	44	156	64	245
<b>I</b>	<b>TRASPORTI, MAGAZZINAGGIO E COMUNICAZIONI</b>	<b>1.162</b>	<b>793</b>	<b>-</b>	<b>1.458</b>	<b>6.539</b>	<b>811</b>	<b>1.329</b>	<b>1</b>	<b>2</b>	<b>1.459</b>	<b>6.541</b>
60	TRASPORTI TERRESTRI; TRASPORTI MEDIANTE CONDOTTE	1.034	772	-	1.103	3.093	788	1.284	1	2	1.104	3.095
60.1	Trasporti ferroviari	-	-	-	28	570	-	-	-	-	28	570
60.2	Altri trasporti terrestri	1.034	772	-	1.075	2.523	788	1.284	1	2	1.076	2.525
60.3	Trasporti mediante condotte	-	-	-	-	-	-	-	-	-	-	-
61	TRASPORTI MARITTIMI E PER VIE D'ACQUA	3	-	-	3	16	-	-	-	-	3	16
61.1	Trasporti marittimi e costieri	3	-	-	3	16	-	-	-	-	3	16



**Tavola 2.1 segue - Imprese, istituzioni, unità locali e addetti per sezione, sottosezione, divisione, gruppo di attività economica e classe di addetti**

ATTIVITÀ ECONOMICHE CLASSI DI ADDETTI		UNITÀ LOCALI											
		IMPRESE		DELLE IMPRESE								TOTALE	
				Istituzioni	TOTALE		DI CUI ARTIGIANE		DELLE ISTITUZIONI				
		Totale	Di cui artigiane		N.	Addetti	N.	Addetti	N.	Addetti	N.	Addetti	
61.2	Trasporti per vie d'acqua interne (compresi i trasporti lagunari)	-	-	-	-	-	-	-	-	-	-		
62	TRASPORTI AEREI	1	-	-	1	1	-	-	-	1	1		
62.1	Trasporti aerei di linea	-	-	-	-	-	-	-	-	-	-		
62.2	Trasporti aerei non di linea	1	-	-	1	1	-	-	-	1	1		
62.3	Trasporti spaziali	-	-	-	-	-	-	-	-	-	-		
63	ATTIVITÀ DI SUPPORTO ED AUSILIARIE DEI TRASPORTI; ATTIVITÀ DELLE AGENZIE DI VIAGGIO	116	21	-	148	1.190	23	45	-	148	1.190		
63.1	Movimentazione merci e magazzinaggio	26	9	-	36	618	11	27	-	36	618		
63.2	Altre attività connesse ai trasporti	31	12	-	36	313	12	18	-	36	313		
63.3	Attività delle agenzie di viaggio e degli operatori turistici; attività di assistenza turistica n.c.a.	41	-	-	52	188	-	-	-	52	188		
63.4	Attività delle altre agenzie di trasporto	18	-	-	24	71	-	-	-	24	71		
64	POSTE E TELECOMUNICAZIONI	8	-	-	203	2.239	-	-	-	203	2.239		
64.1	Attività postali e di corriere	6	-	-	183	1.644	-	-	-	183	1.644		
64.2	Telecomunicazioni	2	-	-	20	595	-	-	-	20	595		
<b>J</b>	<b>INTERMEDIAZIONE MONETARIA E FINANZIARIA</b>	<b>376</b>	<b>-</b>	<b>-</b>	<b>640</b>	<b>3.337</b>	<b>-</b>	<b>-</b>	<b>-</b>	<b>640</b>	<b>3.337</b>		
65	INTERMEDIAZIONE MONETARIA E FINANZIARIA (ESCLUSE LE ASSICURAZIONI E I FONDI PENSIONE)	37	-	-	188	2.388	-	-	-	188	2.388		
65.1	Intermediazione monetaria	4	-	-	142	2.223	-	-	-	142	2.223		
65.2	Altre intermediazioni finanziarie	33	-	-	46	165	-	-	-	46	165		
66	ASSICURAZIONI E FONDI PENSIONE, ESCLUSE LE ASSICURAZIONI SOCIALI OBBLIGATORIE	-	-	-	31	83	-	-	-	31	83		
66.0	Assicurazioni e fondi pensione, escluse le assicurazioni sociali obbligatorie	-	-	-	31	83	-	-	-	31	83		
67	ATTIVITÀ AUSILIARIE DELLA INTERMEDIAZIONE FINANZIARIA	339	-	-	421	866	-	-	-	421	866		
67.1	Attività ausiliarie della intermediazione finanziaria, escluse le assicurazioni e i fondi pensione	39	-	-	41	72	-	-	-	41	72		
67.2	Attività ausiliarie delle assicurazioni e dei fondi pensione	300	-	-	380	794	-	-	-	380	794		
<b>K</b>	<b>ATTIVITÀ IMMOBILIARI, NOLEGGIO, INFORMATICA, RICERCA, ALTRE ATTIVITÀ PROFESSIONALI ED IMPRENDITORIALI</b>	<b>3.311</b>	<b>163</b>	<b>-</b>	<b>3.467</b>	<b>7.251</b>	<b>168</b>	<b>375</b>	<b>5</b>	<b>32</b>	<b>3.472</b>		
70	ATTIVITÀ IMMOBILIARI	596	-	-	628	1.015	-	-	-	628	1.015		
70.1	Attività immobiliari su beni propri	176	-	-	179	325	-	-	-	179	325		
70.2	Locazione di beni immobili propri e sublocazione	61	-	-	62	106	-	-	-	62	106		
70.3	Attività immobiliare per conto terzi	359	-	-	387	584	-	-	-	387	584		
71	NOLEGGIO DI MACCHINARI E ATTREZZATURE SENZA OPERATORE E DI BENI PER USO PERSONALE E DOMESTICO	67	-	-	73	125	-	-	-	73	125		
71.1	Noleggio di autovetture	5	-	-	6	7	-	-	-	6	7		
71.2	Noleggio di altri mezzi di trasporto	8	-	-	8	10	-	-	-	8	10		
71.3	Noleggio di altri macchinari ed attrezzature	11	-	-	11	27	-	-	-	11	27		
71.4	Noleggio di beni per uso personale e domestico n.c.a.	43	-	-	48	81	-	-	-	48	81		

**Tavola 2.1 segue - Imprese, istituzioni, unità locali e addetti per sezione, sottosezione, divisione, gruppo di attività economica e classe di addetti**

ATTIVITÀ ECONOMICHE CLASSI DI ADDETTI		UNITÀ LOCALI										
		IMPRESE		Istituzioni	DELLE IMPRESE				DELLE ISTITUZIONI		TOTALE	
					TOTALE		DI CUI ARTIGIANE					
		Totale	Di cui arti- giane	N.	Addetti	N.	Addetti	N.	Addetti	N.	Addetti	
72	INFORMATICA E ATTIVITÀ CONNESSE	238	9	-	254	846	9	19	-	-	254	846
72.1	Consulenza per installazione di elaboratori elettronici	7	-	-	8	20	-	-	-	-	8	20
72.2	Fornitura di software e consulenza in materia di informatica	60	-	-	70	291	-	-	-	-	70	291
72.3	Elaborazione elettronica dei dati	148	-	-	151	454	-	-	-	-	151	454
72.4	Attività delle banche di dati	4	-	-	4	17	-	-	-	-	4	17
72.5	Manutenzione e riparazione di macchine per ufficio e di elaboratori elettronici	15	9	-	17	48	9	19	-	-	17	48
72.6	Altre attività connesse all'informatica	4	-	-	4	16	-	-	-	-	4	16
73	RICERCA E SVILUPPO	22	-	-	22	42	-	-	-	-	22	42
73.1	Ricerca e sviluppo sperimentale nel campo delle scienze naturali e dell'ingegneria	21	-	-	21	36	-	-	-	-	21	36
73.2	Ricerca e sviluppo sperimentale nel campo delle scienze sociali e umanistiche	1	-	-	1	6	-	-	-	-	1	6
74	ALTRE ATTIVITÀ PROFESSIONALI ED IMPRENDITORIALI	2.388	154	-	2.490	5.223	159	356	5	32	2.495	5.255
74.1	Attività legali, contabilità, tenuta di libri contabili; consulenza in materia fiscale; studi di mercato e sondaggi di opinione; consulenza commerciale e di gestione; holding	1.020	-	-	1.069	2.210	-	-	-	-	1.069	2.210
74.2	Attività in materia di architettura, di ingegneria ed altre attività tecniche	830	-	-	845	1.120	-	-	-	-	845	1.120
74.3	Collaudi e analisi tecniche	6	-	-	8	17	-	-	-	-	8	17
74.4	Pubblicità	72	-	-	76	158	-	-	-	-	76	158
74.5	Servizi di ricerca, selezione e fornitura di personale	3	-	-	3	9	-	-	-	-	3	9
74.6	Servizi di investigazione e vigilanza	19	-	-	21	297	-	-	-	-	21	297
74.7	Servizi di pulizia e disinfestazione	149	91	-	154	531	93	236	-	-	154	531
74.8	Altre attività di tipo professionale ed imprenditoriale n.c.a.	289	63	-	314	881	66	120	5	32	319	913
L	<b>PUBBLICA AMMINISTRAZIONE E DIFESA; ASSICURAZIONE SOCIALE OBBLIGATORIA</b>	-	-	43	-	-	-	-	223	5.139	223	5.139
75	PUBBLICA AMMINISTRAZIONE E DIFESA; ASSICURAZIONE SOCIALE OBBLIGATORIA	-	-	43	-	-	-	-	223	5.139	223	5.139
75.1	Amministrazione pubblica; politica economica e sociale	-	-	43	-	-	-	-	166	3.819	166	3.819
75.2	Servizi della pubblica amministrazione forniti alla intera collettività	-	-	-	-	-	-	-	44	952	44	952
75.3	Assicurazione sociale obbligatoria	-	-	-	-	-	-	-	13	368	13	368
M	<b>ISTRUZIONE</b>	83	-	18	101	343	1	2	467	7.532	568	7.875
80	ISTRUZIONE	83	-	18	101	343	1	2	467	7.532	568	7.875
80.1	Istruzione primaria	8	-	15	8	59	-	-	353	3.328	361	3.387
80.2	Istruzione secondaria	5	-	1	7	57	-	-	107	4.158	114	4.215
80.3	Istruzione universitaria	3	-	-	5	44	1	2	1	1	6	45
80.4	Istruzione per gli adulti ed altri servizi di istruzione	67	-	2	81	183	-	-	6	45	87	228
N	<b>SANITÀ E ALTRI SERVIZI SOCIALI</b>	815	-	92	972	1.730	3	7	253	5.287	1.225	7.017
85	SANITÀ E ALTRI SERVIZI SOCIALI	815	-	92	972	1.730	3	7	253	5.287	1.225	7.017
85.1	Attività dei servizi sanitari	776	-	50	931	1.436	2	2	132	4.531	1.063	5.967
85.2	Servizi veterinari	32	-	-	33	43	-	-	2	21	35	64
85.3	Assistenza sociale	7	-	42	8	251	1	5	119	735	127	986

**Tavola 2.1 segue - Imprese, istituzioni, unità locali e addetti per sezione, sottosezione, divisione, gruppo di attività economica e classe di addetti**

ATTIVITÀ ECONOMICHE CLASSI DI ADETTI		UNITÀ LOCALI										
		IMPRESE		DELLE IMPRESE				DELLE ISTITUZIONI		TOTALE		
				TOTALE		DI CUI ARTIGIANE						
		Totale	Di cui arti- giane	Istituzioni	N.	Addetti	N.	Addetti	N.	Addetti	N.	Addetti
<b>0</b>	<b>ALTRI SERVIZI PUBBLICI, SOCIALI E PERSONALI</b>	<b>2.058</b>	<b>1.070</b>	<b>313</b>	<b>2.158</b>	<b>5.139</b>	<b>1.097</b>	<b>2.138</b>	<b>711</b>	<b>1.197</b>	<b>2.869</b>	<b>6.336</b>
90	SMALTIMENTO DEI RIFIUTI SOLIDI, DELLE ACQUE DI SCARICO E SIMILI	22	5	7	28	322	5	7	31	282	59	604
90.0	Smaltimento dei rifiuti solidi, delle acque di scarico e simili	22	5	7	28	322	5	7	31	282	59	604
91	ATTIVITÀ DI ORGANIZZAZIONI ASSOCIATIVE N.C.A.	-	-	121	-	-	-	-	378	547	378	547
91.1	Attività di organizzazioni economiche, di titolari di impresa, professionali	-	-	40	-	-	-	-	108	375	108	375
91.2	Attività dei sindacati di lavoratori dipendenti	-	-	-	-	-	-	-	29	82	29	82
91.3	Attività di altre organizzazioni associative	-	-	81	-	-	-	-	241	90	241	90
92	ATTIVITÀ RICREATIVE, CULTURALI E SPORTIVE	730	-	185	785	2.026	3	-	300	365	1.085	2.391
92.1	Produzioni e distribuzioni cinematografiche e di video	20	-	-	26	89	-	-	-	-	26	89
92.2	Attività radiotelevisive	29	-	-	32	276	-	-	-	-	32	276
92.3	Altre attività dello spettacolo	206	-	34	219	616	1	-	40	31	259	647
92.4	Attività delle agenzie di stampa	2	-	-	3	10	-	-	1	-	4	10
92.5	Attività di biblioteche, archivi, musei ed altre attività culturali	4	-	4	5	26	-	-	36	180	41	206
92.6	Attività sportive	83	-	123	90	288	1	-	185	134	275	422
92.7	Altre attività ricreative	386	-	24	410	721	1	-	38	20	448	741
93	ALTRE ATTIVITÀ DEI SERVIZI	1.306	1.065	-	1.345	2.791	1.089	2.131	2	3	1.347	2.794
93.0	Altre attività dei servizi	1.306	1.065	-	1.345	2.791	1.089	2.131	2	3	1.347	2.794
<b>TOTALE</b>		<b>30.300</b>	<b>10.097</b>	<b>469</b>	<b>33.138</b>	<b>112.460</b>	<b>10.533</b>	<b>28.310</b>	<b>1.733</b>	<b>19.501</b>	<b>34.871</b>	<b>131.961</b>
<b>CLASSE DI ADETTI</b>												
0 - 1		14.368	4.873	338	15.836	15.675	5.145	5.113	770	215	16.606	15.890
2		6.760	2.087	19	7.398	14.796	2.187	4.374	132	264	7.530	15.060
3 - 5		5.654	1.908	31	6.183	22.684	2.024	7.460	196	769	6.379	23.453
6 - 9		1.837	750	17	1.951	14.010	742	5.283	222	1.651	2.173	15.661
10 - 19		1.170	433	25	1.212	16.004	394	5.123	191	2.590	1.403	18.594
20 - 49		386	46	14	401	11.479	41	957	144	4.548	545	16.027
50 - 99		80	-	10	109	7.687	-	-	53	3.617	162	11.304
100 - 199		29	-	5	32	4.129	-	-	19	2.801	51	6.930
200 - 499		13	-	6	13	3.256	-	-	4	1.191	17	4.447
500 - 999		3	-	2	2	1.594	-	-	1	526	3	2.120
1000 e più		-	-	2	1	1.146	-	-	1	1.329	2	2.475
<b>TOTALE</b>		<b>30.300</b>	<b>10.097</b>	<b>469</b>	<b>33.138</b>	<b>112.460</b>	<b>10.533</b>	<b>28.310</b>	<b>1.733</b>	<b>19.501</b>	<b>34.871</b>	<b>131.961</b>

**Tavola 2.2 - Imprese per settore di attività economica e caratteristiche strutturali, unità locali per settore di attività economica e classe di addetti**

CARATTERISTICHE STRUTTURALI CLASSI DI ADDETTI	SETTORI DI ATTIVITÀ ECONOMICA										Totale
	Agricoltura e pesca (a)	Industria estrattiva	Industria ma- nifatturiera	Energia, gas e acqua	Costruzioni	Commercio e riparazioni	Alberghi e pubblici eser- cizi	Trasporto e comunica- zioni	Credito e as- sicurazioni	Altri servizi	
<b>IMPRESE</b>											
Unilocalizzate	314	43	4.905	4	3.432	10.307	2.127	1.132	317	5.912	28.493
Plurilocalizzate	19	30	351	5	199	631	128	30	59	355	1.807
- a diffusione comunale	7	20	192	2	114	388	97	14	13	156	1.003
- a diffusione provinciale	8	5	91	3	57	140	24	8	35	129	500
- a diffusione regionale	4	4	40	-	20	82	4	6	9	60	229
- a diffusione nazionale	-	1	28	-	8	21	3	2	2	10	75
<b>TOTALE</b>	<b>333</b>	<b>73</b>	<b>5.256</b>	<b>9</b>	<b>3.631</b>	<b>10.938</b>	<b>2.255</b>	<b>1.162</b>	<b>376</b>	<b>6.267</b>	<b>30.300</b>
Individuali	216	16	2.963	-	2.819	7.717	1.301	948	264	4.506	20.750
Società	117	57	2.284	6	805	3.202	951	211	108	1.621	9.362
- in nome collettivo	33	8	1.107	2	395	1.513	542	105	26	539	4.270
- per azioni	-	4	115	-	15	38	5	2	8	23	210
- in accomandita	7	6	144	2	62	592	229	30	22	319	1.413
- a responsabilità limitata	9	26	599	2	156	705	100	43	32	419	2.091
- cooperativa	23	11	33	-	50	63	13	27	4	70	294
- semplice o di fatto	45	2	286	-	127	291	62	4	16	251	1.084
Aziende municipalizzate, provincializ- zate, regionalizzate	-	-	-	3	-	7	-	1	-	2	13
Altra forma di impresa	-	-	9	-	7	12	3	2	4	138	175
<b>TOTALE</b>	<b>333</b>	<b>73</b>	<b>5.256</b>	<b>9</b>	<b>3.631</b>	<b>10.938</b>	<b>2.255</b>	<b>1.162</b>	<b>376</b>	<b>6.267</b>	<b>30.300</b>
Artigiane	33	17	3.560	-	2.866	1.436	159	793	-	1.233	10.097
Con attività di importazione ed esporta- zione	9	5	866	-	9	431	2	33	-	34	1.389
Consorziate o associate con altre im- prese o istituzioni	22	8	122	2	111	350	86	56	30	124	911
Con attrezzature informatiche	35	30	1.050	6	270	1.501	120	101	160	1.743	5.016
Con utilizzo di beni capitali in lea- sing	12	28	1.383	3	447	1.443	309	300	85	1.042	5.052
<b>UNITÀ LOCALI DELLE IMPRESE</b>											
0 - 1	165	24	1.839	7	2.339	5.734	624	841	304	3.959	15.836
2	86	12	978	3	654	3.169	726	233	84	1.453	7.398
3 - 5	76	38	1.201	3	635	2.155	789	194	114	978	6.183
6 - 9	11	13	710	6	234	482	174	84	65	172	1.951
10 - 19	8	17	572	10	105	227	72	54	50	97	1.212
20 - 49	-	6	230	3	29	46	9	34	14	30	401
50 - 99	-	-	63	8	4	10	-	10	7	7	109
100 - 199	-	1	20	1	1	-	1	5	1	2	32
200 - 499	-	-	9	-	-	-	-	3	1	-	13
500 - 999	-	-	2	-	-	-	-	-	-	-	2
1000 e più	-	-	1	-	-	-	-	-	-	-	1
<b>TOTALE</b>	<b>346</b>	<b>111</b>	<b>5.625</b>	<b>41</b>	<b>4.001</b>	<b>11.823</b>	<b>2.395</b>	<b>1.458</b>	<b>640</b>	<b>6.698</b>	<b>33.138</b>
Operative	319	77	5.325	27	3.870	11.719	2.384	1.437	623	6.653	32.434
Amministrativo/gestionali	27	34	300	14	131	104	11	21	17	45	704
<b>TOTALE</b>	<b>346</b>	<b>111</b>	<b>5.625</b>	<b>41</b>	<b>4.001</b>	<b>11.823</b>	<b>2.395</b>	<b>1.458</b>	<b>640</b>	<b>6.698</b>	<b>33.138</b>

(a) Comprende: attività dei servizi connesse all'agricoltura e zootecnia non rientranti nel campo di osservazione del censimento dell'agricoltura; caccia e cattura di animali per allevamento e ripopolamento di selvaggina e servizi connessi; aziende di utilizzazione di foreste e di boschi, consorzi di forestazione e rimboschimento e servizi connessi; pesca, piscicoltura e servizi connessi

**Tavola 2.3 - Addetti alle imprese per settore di attività economica e caratteristiche strutturali delle imprese, addetti alle unità locali per settore di attività economica e classe di addetti**

CARATTERISTICHE STRUTTURALI CLASSI DI ADDETTI	SETTORI DI ATTIVITÀ ECONOMICA										
	Agricoltura e pesca (a)	Industria estrattiva	Industria ma- nifatturiera	Energia, gas e acqua	Costruzioni	Commercio e riparazioni	Alberghi e pubblici eser- cizi	Trasporto e comunica- zioni	Credito e as- sicurazioni	Altri servizi	Totale
<b>ADDETTI ALLE IMPRESE</b>											
Unilocalizzate	697	346	27.087	74	7.343	22.514	6.477	2.648	611	12.224	80.021
Plurilocalizzate	137	452	9.935	92	2.512	4.369	933	1.182	1.561	2.129	23.302
- a diffusione comunale	32	263	3.148	83	856	2.154	648	66	80	715	8.045
- a diffusione provinciale	32	64	2.469	9	1.043	1.190	210	533	416	698	6.664
- a diffusione regionale	73	81	1.242	-	440	709	32	30	1.027	420	4.054
- a diffusione nazionale	-	44	3.076	-	173	316	43	553	38	296	4.539
<b>TOTALE</b>	<b>834</b>	<b>798</b>	<b>37.022</b>	<b>166</b>	<b>9.855</b>	<b>26.883</b>	<b>7.410</b>	<b>3.830</b>	<b>2.172</b>	<b>14.353</b>	<b>103.323</b>
Individuali	361	58	8.306	-	4.768	13.019	3.234	1.333	508	7.184	38.771
Società	473	740	28.685	19	5.047	13.715	4.170	2.004	574	6.427	61.854
- in nome collettivo	115	88	7.527	6	2.002	5.412	2.132	428	122	1.819	19.651
- per azioni	-	71	8.993	-	584	775	198	541	68	292	11.522
- in accomandita	33	29	1.029	7	340	1.912	888	101	113	764	5.216
- a responsabilità limitata	31	280	9.613	6	1.329	4.489	718	271	92	2.064	18.893
- cooperativa	173	260	464	-	366	327	59	656	86	799	3.190
- semplice o di fatto	121	12	1.059	-	426	800	175	7	93	689	3.382
Aziende municipalizzate, provincializ- zate, regionalizzate	-	-	-	147	-	117	-	487	-	196	947
Altra forma di impresa	-	-	31	-	40	32	6	6	1.090	546	1.751
<b>TOTALE</b>	<b>834</b>	<b>798</b>	<b>37.022</b>	<b>166</b>	<b>9.855</b>	<b>26.883</b>	<b>7.410</b>	<b>3.830</b>	<b>2.172</b>	<b>14.353</b>	<b>103.323</b>
Artigiane	52	121	14.055	-	6.106	3.663	460	1.308	-	2.502	28.267
Con attività di importazione ed esporta- zione	41	74	19.133	-	199	2.681	8	186	-	229	22.551
Consorziate o associate con altre im- prese o istituzioni	134	110	1.886	85	963	1.409	271	466	71	736	6.131
Con attrezzature informatiche	177	451	21.929	158	2.951	8.633	831	1.947	1.828	5.731	44.636
Con utilizzo di beni capitali in lea- sing	58	366	18.369	88	3.326	6.120	1.622	1.740	508	3.888	36.085
<b>ADDETTI ALLE UNITÀ LOCALI DELLE IMPRESE</b>											
0 - 1	165	22	1.833	7	2.311	5.712	610	840	298	3.877	15.675
2	172	24	1.956	6	1.308	6.338	1.452	466	168	2.906	14.796
3 - 5	269	153	4.506	11	2.380	7.768	2.930	754	425	3.488	22.684
6 - 9	80	103	5.196	48	1.688	3.372	1.227	600	483	1.213	14.010
10 - 19	108	253	7.707	147	1.374	2.924	898	717	646	1.230	16.004
20 - 49	-	175	6.443	82	762	1.277	200	1.089	503	948	11.479
50 - 99	-	-	4.637	541	238	638	-	713	451	469	7.687
100 - 199	-	108	2.599	111	120	-	155	596	108	332	4.129
200 - 499	-	-	2.237	-	-	-	-	764	255	-	3.256
500 - 999	-	-	1.594	-	-	-	-	-	-	-	1.594
1000 e più	-	-	1.146	-	-	-	-	-	-	-	1.146
<b>TOTALE</b>	<b>794</b>	<b>838</b>	<b>39.854</b>	<b>953</b>	<b>10.181</b>	<b>28.029</b>	<b>7.472</b>	<b>6.539</b>	<b>3.337</b>	<b>14.463</b>	<b>112.460</b>
Operative	742	760	38.698	716	9.647	27.674	7.426	6.182	3.212	14.119	109.176
Amministrativo/gestionali	52	78	1.156	237	534	355	46	357	125	344	3.284
<b>TOTALE</b>	<b>794</b>	<b>838</b>	<b>39.854</b>	<b>953</b>	<b>10.181</b>	<b>28.029</b>	<b>7.472</b>	<b>6.539</b>	<b>3.337</b>	<b>14.463</b>	<b>112.460</b>

(a) Comprende: attività dei servizi connesse all'agricoltura e zootecnia non rientranti nel campo di osservazione del censimento dell'agricoltura; caccia e cattura di animali per allevamento e ripopolamento di selvaggina e servizi connessi; aziende di utilizzazione di foreste e di boschi, consorzi di forestazione e rimboschimento e servizi connessi; pesca, piscicoltura e servizi connessi



**Tavola 2.4 - Istituzioni pubbliche e private per caratteristiche strutturali, unità locali per classe di addetti**

CARATTERISTICHE STRUTTURALI CLASSI DI ADDETTI	DATI ASSOLUTI			COMPOSIZIONE PERCENTUALE		
	Pubbliche	Private	Totale	Pubbliche	Private	Totale
<b>ISTITUZIONI</b>						
Unilocalizzate	27	365	392	6,9	93,1	100,0
Plurilocalizzate	38	39	77	49,4	50,6	100,0
- a diffusione comunale	28	21	49	57,1	42,9	100,0
- a diffusione provinciale	10	10	20	50,0	50,0	100,0
- a diffusione regionale	-	5	5	-	100,0	100,0
- a diffusione nazionale	-	3	3	-	100,0	100,0
<b>TOTALE</b>	<b>65</b>	<b>404</b>	<b>469</b>	<b>13,9</b>	<b>86,1</b>	<b>100,0</b>
Ministero o organo costituzionale	-	-	-	-	-	-
Ente locale (regione, provincia, comune)	36	-	36	100,0	-	100,0
Comunità montana	4	-	4	100,0	-	100,0
Ente Sanitario pubblico	4	-	4	100,0	-	100,0
Ente di previdenza	-	-	-	-	-	-
Ente economico o Ente di ricerca	5	-	5	100,0	-	100,0
Ente di assistenza, culturale o sportivo	1	-	1	100,0	-	100,0
Associazione riconosciuta o fondazione	-	216	216	-	100,0	100,0
Associazione non riconosciuta	-	188	188	-	100,0	100,0
Altra forma di istituzione	15	-	15	100,0	-	100,0
<b>TOTALE</b>	<b>65</b>	<b>404</b>	<b>469</b>	<b>13,9</b>	<b>86,1</b>	<b>100,0</b>
Conorziate o associate con altre imprese o istituzioni	15	74	89	16,9	83,1	100,0
Con attrezzature informatiche	51	56	107	47,7	52,3	100,0
Con utilizzo di beni capitali in leasing	11	11	22	50,0	50,0	100,0
<b>UNITÀ LOCALI DELLE ISTITUZIONI</b>						
0 - 1	157	613	770	20,4	79,6	100,0
2	78	54	132	59,1	40,9	100,0
3 - 5	149	47	196	76,0	24,0	100,0
6 - 9	205	17	222	92,3	7,7	100,0
10 - 19	177	14	191	92,7	7,3	100,0
20 - 49	135	9	144	93,8	6,3	100,0
50 - 99	50	3	53	94,3	5,7	100,0
100 - 199	19	-	19	100,0	-	100,0
200 - 499	4	-	4	100,0	-	100,0
500 - 999	1	-	1	100,0	-	100,0
1000 e più	1	-	1	100,0	-	100,0
<b>TOTALE</b>	<b>976</b>	<b>757</b>	<b>1.733</b>	<b>56,3</b>	<b>43,7</b>	<b>100,0</b>
Operative	948	757	1.705	55,6	44,4	100,0
Amministrativo/gestionali	28	-	28	100,0	-	100,0
<b>TOTALE</b>	<b>976</b>	<b>757</b>	<b>1.733</b>	<b>56,3</b>	<b>43,7</b>	<b>100,0</b>

**Tavola 2.5 - Addetti alle istituzioni pubbliche e private per caratteristiche strutturali delle istituzioni, addetti alle unità locali per classe di addetti**

CARATTERISTICHE STRUTTURALI CLASSI DI ADDETTI	DATI ASSOLUTI			COMPOSIZIONE PERCENTUALE		
	Pubbliche	Private	Totale	Pubbliche	Private	Totale
<b>ADDETTI ALLE ISTITUZIONI</b>						
Unilocalizzate	349	357	706	49,4	50,6	100,0
Plurilocalizzate	8.901	296	9.197	96,8	3,2	100,0
- a diffusione comunale	3.693	28	3.721	99,2	0,8	100,0
- a diffusione provinciale	5.208	82	5.290	98,4	1,6	100,0
- a diffusione regionale	-	23	23	-	100,0	100,0
- a diffusione nazionale	-	163	163	-	100,0	100,0
<b>TOTALE</b>	<b>9.250</b>	<b>653</b>	<b>9.903</b>	<b>93,4</b>	<b>6,6</b>	<b>100,0</b>
Ministero o organo costituzionale	-	-	-	-	-	-
Ente locale (regione, provincia, comune)	4.177	-	4.177	100,0	-	100,0
Comunità montana	247	-	247	100,0	-	100,0
Ente Sanitario pubblico	4.566	-	4.566	100,0	-	100,0
Ente di previdenza	-	-	-	-	-	-
Ente economico o Ente di ricerca	116	-	116	100,0	-	100,0
Ente di assistenza, culturale o sportivo	19	-	19	100,0	-	100,0
Associazione riconosciuta o fondazione	-	482	482	-	100,0	100,0
Associazione non riconosciuta	-	171	171	-	100,0	100,0
Altra forma di istituzione	125	-	125	100,0	-	100,0
<b>TOTALE</b>	<b>9.250</b>	<b>653</b>	<b>9.903</b>	<b>93,4</b>	<b>6,6</b>	<b>100,0</b>
Conorziate o associate con altre imprese o istituzioni	3.684	79	3.763	97,9	2,1	100,0
Con attrezzature informatiche	8.797	165	8.962	98,2	1,8	100,0
Con utilizzo di beni capitali in leasing	3.354	58	3.412	98,3	1,7	100,0
<b>ADDETTI ALLE UNITÀ LOCALI DELLE ISTITUZIONI</b>						
1	87	128	215	40,5	59,5	100,0
2	156	108	264	59,1	40,9	100,0
3 - 5	591	178	769	76,9	23,1	100,0
6 - 9	1.530	121	1.651	92,7	7,3	100,0
10 - 19	2.401	189	2.590	92,7	7,3	100,0
20 - 49	4.337	211	4.548	95,4	4,6	100,0
50 - 99	3.444	173	3.617	95,2	4,8	100,0
100 - 199	2.801	-	2.801	100,0	-	100,0
200 - 499	1.191	-	1.191	100,0	-	100,0
500 - 999	526	-	526	100,0	-	100,0
1000 e più	1.329	-	1.329	100,0	-	100,0
<b>TOTALE</b>	<b>18.393</b>	<b>1.108</b>	<b>19.501</b>	<b>94,3</b>	<b>5,7</b>	<b>100,0</b>
Operative	17.903	1.108	19.011	94,2	5,8	100,0
Amministrativo/gestionali	490	-	490	100,0	-	100,0
<b>TOTALE</b>	<b>18.393</b>	<b>1.108</b>	<b>19.501</b>	<b>94,3</b>	<b>5,7</b>	<b>100,0</b>

**Tavola 2.6 - Unità locali per settore di attività economica, tipo e ampiezza demografica dei comuni**

TIPO E AMPIEZZA DEMOGRAFICA DEI COMUNI	SETTORI DI ATTIVITÀ ECONOMICA										Totale
	Agricoltura e pesca (a)	Industria estrattiva	Industria manifatturiera	Energia, gas e acqua	Costruzioni	Commercio e riparazioni	Alberghi e pubblici esercizi	Trasporti e comunicazioni	Credito e assicurazioni	Servizi e Amministrazione pubblica	
<b>DATI ASSOLUTI</b>											
<b>TIPO DI COMUNE</b>											
- Comune capoluogo	24	9	819	16	627	2.568	366	289	194	2.196	7.108
- Altri comuni	326	102	4.811	31	3.374	9.258	2.084	1.170	446	6.161	27.763
<b>TOTALE</b>	<b>350</b>	<b>111</b>	<b>5.630</b>	<b>47</b>	<b>4.001</b>	<b>11.826</b>	<b>2.450</b>	<b>1.459</b>	<b>640</b>	<b>8.357</b>	<b>34.871</b>
<b>AMPIEZZA DEMOGRAFICA (b)</b>											
Fino a 1.000	16	-	26	-	40	66	42	19	1	52	262
Da 1.001 a 3.000	21	18	156	3	152	433	112	92	20	264	1.271
Da 3.001 a 5.000	55	25	267	3	255	427	122	97	20	315	1.586
Da 5.001 a 10.000	43	10	836	10	569	1.632	398	228	102	1.250	5.078
Da 10.001 a 20.000	23	23	680	3	463	1.290	192	166	61	789	3.690
Da 20.001 a 50.000	53	15	2.128	8	1.337	2.907	656	367	98	1.811	9.380
50.001 e più	139	20	1.537	20	1.185	5.071	928	490	338	3.876	13.604
<b>TOTALE</b>	<b>350</b>	<b>111</b>	<b>5.630</b>	<b>47</b>	<b>4.001</b>	<b>11.826</b>	<b>2.450</b>	<b>1.459</b>	<b>640</b>	<b>8.357</b>	<b>34.871</b>
<b>COMPOSIZIONE PERCENTUALE PER COLONNA</b>											
<b>TIPO DI COMUNE</b>											
- Comune capoluogo	6,9	8,1	14,5	34,0	15,7	21,7	14,9	19,8	30,3	26,3	20,4
- Altri comuni	93,1	91,9	85,5	66,0	84,3	78,3	85,1	80,2	69,7	73,7	79,6
<b>TOTALE</b>	<b>100,0</b>	<b>100,0</b>	<b>100,0</b>	<b>100,0</b>	<b>100,0</b>	<b>100,0</b>	<b>100,0</b>	<b>100,0</b>	<b>100,0</b>	<b>100,0</b>	<b>100,0</b>
<b>AMPIEZZA DEMOGRAFICA (b)</b>											
Fino a 1.000	4,6	-	0,5	-	1,0	0,6	1,7	1,3	0,2	0,6	0,8
Da 1.001 a 3.000	6,0	16,2	2,8	6,4	3,8	3,7	4,6	6,3	3,1	3,2	3,6
Da 3.001 a 5.000	15,7	22,5	4,7	6,4	6,4	3,6	5,0	6,6	3,1	3,8	4,5
Da 5.001 a 10.000	12,3	9,0	14,8	21,3	14,2	13,8	16,2	15,6	15,9	15,0	14,6
Da 10.001 a 20.000	6,6	20,7	12,1	6,4	11,6	10,9	7,8	11,4	9,5	9,4	10,6
Da 20.001 a 50.000	15,1	13,5	37,8	17,0	33,4	24,6	26,8	25,2	15,3	21,7	26,9
50.001 e più	39,7	18,0	27,3	42,6	29,6	42,9	37,9	33,6	52,8	46,4	39,0
<b>TOTALE</b>	<b>100,0</b>	<b>100,0</b>	<b>100,0</b>	<b>100,0</b>	<b>100,0</b>	<b>100,0</b>	<b>100,0</b>	<b>100,0</b>	<b>100,0</b>	<b>100,0</b>	<b>100,0</b>
<b>COMPOSIZIONE PERCENTUALE PER RIGA</b>											
<b>TIPO DI COMUNE</b>											
- Comune capoluogo	0,3	0,1	11,5	0,2	8,8	36,1	5,1	4,1	2,7	30,9	100,0
- Altri comuni	1,2	0,4	17,3	0,1	12,2	33,3	7,5	4,2	1,6	22,2	100,0
<b>TOTALE</b>	<b>1,0</b>	<b>0,3</b>	<b>16,1</b>	<b>0,1</b>	<b>11,5</b>	<b>33,9</b>	<b>7,0</b>	<b>4,2</b>	<b>1,8</b>	<b>24,0</b>	<b>100,0</b>
<b>AMPIEZZA DEMOGRAFICA (b)</b>											
Fino a 1.000	6,1	-	9,9	-	15,3	25,2	16,0	7,3	0,4	19,8	100,0
Da 1.001 a 3.000	1,7	1,4	12,3	0,2	12,0	34,1	8,8	7,2	1,6	20,8	100,0
Da 3.001 a 5.000	3,5	1,6	16,8	0,2	16,1	26,9	7,7	6,1	1,3	19,9	100,0
Da 5.001 a 10.000	0,8	0,2	16,5	0,2	11,2	32,1	7,8	4,5	2,0	24,6	100,0
Da 10.001 a 20.000	0,6	0,6	18,4	0,1	12,5	35,0	5,2	4,5	1,7	21,4	100,0
Da 20.001 a 50.000	0,6	0,2	22,7	0,1	14,3	31,0	7,0	3,9	1,0	19,3	100,0
50.001 e più	1,0	0,1	11,3	0,1	8,7	37,3	6,8	3,6	2,5	28,5	100,0
<b>TOTALE</b>	<b>1,0</b>	<b>0,3</b>	<b>16,1</b>	<b>0,1</b>	<b>11,5</b>	<b>33,9</b>	<b>7,0</b>	<b>4,2</b>	<b>1,8</b>	<b>24,0</b>	<b>100,0</b>
(a) Comprende: attività dei servizi connesse all'agricoltura e zootecnia non rientranti nel campo di osservazione del censimento dell'agricoltura; caccia e cattura di animali per allevamento e ripopolamento di selvaggina e servizi connessi; aziende di utilizzazione di foreste e di boschi, consorzi di forestazione e rimboschimento e servizi connessi; pesca, piscicoltura e servizi connessi											
(b) Cfr: Istat "13 Censimento generale della popolazione - 20 ottobre 1991 - Popolazione legale", 1993											

**Tavola 2.7 - Addetti alle unità locali per settore di attività economica, tipo e ampiezza demografica dei comuni**

TIPO E AMPIEZZA DEMOGRAFICA DEI COMUNI	SETTORI DI ATTIVITÀ ECONOMICA										
	Agricoltura e pesca (a)	Industria estrattiva	Industria manifatturiera	Energia, gas e acqua	Costruzioni	Commercio e riparazioni	Alberghi e pubblici esercizi	Trasporti e comunicazioni	Credito e assicurazioni	Servizi e Amministrazione pubblica	Totale
DATI ASSOLUTI											
TIPO DI COMUNE											
- Comune capoluogo	95	62	6.442	463	2.215	6.816	1.315	2.484	1.447	12.402	33.741
- Altri comuni	737	776	33.434	574	7.966	21.220	6.318	4.057	1.890	21.248	98.220
<b>TOTALE</b>	<b>832</b>	<b>838</b>	<b>39.876</b>	<b>1.037</b>	<b>10.181</b>	<b>28.036</b>	<b>7.633</b>	<b>6.541</b>	<b>3.337</b>	<b>33.650</b>	<b>131.961</b>
AMPIEZZA DEMOGRAFICA (b)											
Fino a 1.000	31	-	66	-	129	80	86	35	-	151	578
Da 1.001 a 3.000	78	234	966	81	482	726	251	260	37	827	3.942
Da 3.001 a 5.000	135	115	1.814	6	534	827	287	234	33	847	4.832
Da 5.001 a 10.000	72	106	7.940	168	1.390	4.022	1.234	674	359	4.474	20.439
Da 10.001 a 20.000	48	207	5.254	26	942	2.819	699	575	160	2.769	13.499
Da 20.001 a 50.000	95	48	13.630	63	2.916	7.066	1.925	1.134	715	6.034	33.626
50.001 e più	373	128	10.206	693	3.788	12.496	3.151	3.629	2.033	18.548	55.045
<b>TOTALE</b>	<b>832</b>	<b>838</b>	<b>39.876</b>	<b>1.037</b>	<b>10.181</b>	<b>28.036</b>	<b>7.633</b>	<b>6.541</b>	<b>3.337</b>	<b>33.650</b>	<b>131.961</b>
COMPOSIZIONE PERCENTUALE PER COLONNA											
TIPO DI COMUNE											
- Comune capoluogo	11,4	7,4	16,2	44,6	21,8	24,3	17,2	38,0	43,4	36,9	25,6
- Altri comuni	88,6	92,6	83,8	55,4	78,2	75,7	82,8	62,0	56,6	63,1	74,4
<b>TOTALE</b>	<b>100,0</b>	<b>100,0</b>	<b>100,0</b>	<b>100,0</b>	<b>100,0</b>	<b>100,0</b>	<b>100,0</b>	<b>100,0</b>	<b>100,0</b>	<b>100,0</b>	<b>100,0</b>
AMPIEZZA DEMOGRAFICA (b)											
Fino a 1.000	3,7	-	0,2	-	1,3	0,3	1,1	0,5	-	0,4	0,4
Da 1.001 a 3.000	9,4	27,9	2,4	7,8	4,7	2,6	3,3	4,0	1,1	2,5	3,0
Da 3.001 a 5.000	16,2	13,7	4,5	0,6	5,2	2,9	3,8	3,6	1,0	2,5	3,7
Da 5.001 a 10.000	8,7	12,6	19,9	16,2	13,7	14,3	16,2	10,3	10,8	13,3	15,5
Da 10.001 a 20.000	5,8	24,7	13,2	2,5	9,3	10,1	9,2	8,8	4,8	8,2	10,2
Da 20.001 a 50.000	11,4	5,7	34,2	6,1	28,6	25,2	25,2	17,3	21,4	17,9	25,5
50.001 e più	44,8	15,3	25,6	66,8	37,2	44,6	41,3	55,5	60,9	55,1	41,7
<b>TOTALE</b>	<b>100,0</b>	<b>100,0</b>	<b>100,0</b>	<b>100,0</b>	<b>100,0</b>	<b>100,0</b>	<b>100,0</b>	<b>100,0</b>	<b>100,0</b>	<b>100,0</b>	<b>100,0</b>
COMPOSIZIONE PERCENTUALE PER RIGA											
TIPO DI COMUNE											
- Comune capoluogo	0,3	0,2	19,1	1,4	6,6	20,2	3,9	7,4	4,3	36,8	100,0
- Altri comuni	0,8	0,8	34,0	0,6	8,1	21,6	6,4	4,1	1,9	21,6	100,0
<b>TOTALE</b>	<b>0,6</b>	<b>0,6</b>	<b>30,2</b>	<b>0,8</b>	<b>7,7</b>	<b>21,2</b>	<b>5,8</b>	<b>5,0</b>	<b>2,5</b>	<b>25,5</b>	<b>100,0</b>
AMPIEZZA DEMOGRAFICA (b)											
Fino a 1.000	5,4	-	11,4	-	22,3	13,8	14,9	6,1	-	26,1	100,0
Da 1.001 a 3.000	2,0	5,9	24,5	2,1	12,2	18,4	6,4	6,6	0,9	21,0	100,0
Da 3.001 a 5.000	2,8	2,4	37,5	0,1	11,1	17,1	5,9	4,8	0,7	17,5	100,0
Da 5.001 a 10.000	0,4	0,5	38,8	0,8	6,8	19,7	6,0	3,3	1,8	21,9	100,0
Da 10.001 a 20.000	0,4	1,5	38,9	0,2	7,0	20,9	5,2	4,3	1,2	20,5	100,0
Da 20.001 a 50.000	0,3	0,1	40,5	0,2	8,7	21,0	5,7	3,4	2,1	17,9	100,0
50.001 e più	0,7	0,2	18,5	1,3	6,9	22,7	5,7	6,6	3,7	33,7	100,0
<b>TOTALE</b>	<b>0,6</b>	<b>0,6</b>	<b>30,2</b>	<b>0,8</b>	<b>7,7</b>	<b>21,2</b>	<b>5,8</b>	<b>5,0</b>	<b>2,5</b>	<b>25,5</b>	<b>100,0</b>

(a) Comprende: attività dei servizi connesse all'agricoltura e zootecnia non rientranti nel campo di osservazione del censimento dell'agricoltura; caccia e cattura di animali per allevamento e ripopolamento di selvaggina e servizi connessi; aziende di utilizzazione di foreste e di boschi, consorzi di forestazione e rimboscimento e servizi connessi; pesca, piscicoltura e servizi connessi

(b) Cfr: Istat "13 Censimento generale della popolazione - 20 ottobre 1991 - Popolazione legale", 1993

**Parte seconda**  
**Lucca nel dettaglio**





## CAPITOLO 3 - DATI PROVINCIALI

### Le imprese

**Tavola 3.1 - Imprese e addetti secondo la forma giuridica per sezione, sottosezione, divisione e gruppo di attività economica, classe di addetti e tipo di comune**

ATTIVITÀ ECONOMICHE CLASSI DI ADDETTI TIPO DI COMUNE	IMPRESE INDIVIDUALI		SOCIETÀ		AZIENDE MUNICIPALIZ- ZATE, PROVINCIALIZZATE, REGIONALIZZATE		ALTRE FORME		TOTALE	
	N.	Addetti	N.	Addetti	N.	Addetti	N.	Addetti	N.	Addetti
<b>A AGRICOLTURA, CACCIA E SILVICOLTURA</b>	<b>147</b>	<b>237</b>	<b>61</b>	<b>293</b>	-	-	-	-	<b>208</b>	<b>530</b>
01	122	198	37	182	-	-	-	-	159	390
01.1	35	97	13	52	-	-	-	-	48	149
01.2	3	3	3	4	-	-	-	-	6	7
01.4	84	98	21	126	-	-	-	-	105	224
01.5	-	-	-	-	-	-	-	-	-	-
02	25	39	24	111	-	-	-	-	49	150
02.0	25	39	24	111	-	-	-	-	49	150
<b>B PESCA, PISCICOLTURA E SERVIZI CONNESSI</b>	<b>69</b>	<b>124</b>	<b>56</b>	<b>180</b>	-	-	-	-	<b>125</b>	<b>304</b>
05	69	124	56	180	-	-	-	-	125	304
05.0	69	124	56	180	-	-	-	-	125	304
<b>C ESTRAZIONE DI MINERALI</b>	<b>16</b>	<b>58</b>	<b>57</b>	<b>740</b>	-	-	-	-	<b>73</b>	<b>798</b>
<b>CA ESTRAZIONE DI MINERALI ENERGETICI</b>	-	-	-	-	-	-	-	-	-	-
10	-	-	-	-	-	-	-	-	-	-
10.1	-	-	-	-	-	-	-	-	-	-
10.2	-	-	-	-	-	-	-	-	-	-
10.3	-	-	-	-	-	-	-	-	-	-
11	-	-	-	-	-	-	-	-	-	-
11.1	-	-	-	-	-	-	-	-	-	-
11.2	-	-	-	-	-	-	-	-	-	-
12	-	-	-	-	-	-	-	-	-	-
12.0	-	-	-	-	-	-	-	-	-	-
<b>CB ESTRAZIONE DI MINERALI NON ENERGETICI</b>	<b>16</b>	<b>58</b>	<b>57</b>	<b>740</b>	-	-	-	-	<b>73</b>	<b>798</b>
13	-	-	-	-	-	-	-	-	-	-
13.1	-	-	-	-	-	-	-	-	-	-
13.2	-	-	-	-	-	-	-	-	-	-
14	16	58	57	740	-	-	-	-	73	798
14.1	15	56	39	617	-	-	-	-	54	673
14.2	-	-	7	30	-	-	-	-	7	30
14.3	-	-	-	-	-	-	-	-	-	-
14.4	-	-	-	-	-	-	-	-	-	-
14.5	1	2	11	93	-	-	-	-	12	95
<b>D ATTIVITÀ MANIFATTURIERE</b>	<b>2.963</b>	<b>8.306</b>	<b>2.284</b>	<b>28.685</b>	-	-	<b>9</b>	<b>31</b>	<b>5.256</b>	<b>37.022</b>
<b>DA INDUSTRIE ALIMENTARI, DELLE BEVANDE E DEL TABACCO</b>	<b>223</b>	<b>632</b>	<b>189</b>	<b>1.849</b>	-	-	<b>1</b>	<b>4</b>	<b>413</b>	<b>2.485</b>
15	223	632	189	1.849	-	-	1	4	413	2.485
15.1	7	32	17	147	-	-	-	-	24	179
15.2	1	1	2	103	-	-	-	-	3	104
15.3	-	-	3	16	-	-	-	-	3	16
15.4	18	45	9	193	-	-	-	-	27	238
15.5	6	14	10	116	-	-	-	-	16	130
15.6	14	19	8	239	-	-	-	-	22	258
15.7	2	14	1	18	-	-	-	-	3	32
15.8	172	501	132	976	-	-	1	4	305	1.481
15.9	3	8	7	41	-	-	-	-	10	47
16	-	-	-	-	-	-	-	-	-	-
16.0	-	-	-	-	-	-	-	-	-	-
<b>DB INDUSTRIE TESSILI E DELL'ABBIGLIAMENTO</b>	<b>333</b>	<b>949</b>	<b>158</b>	<b>1.911</b>	-	-	-	-	<b>491</b>	<b>2.899</b>
17	149	419	99	1.205	-	-	-	-	239	1.624
17.1	4	17	14	419	-	-	-	-	18	436
17.2	8	26	3	14	-	-	-	-	11	40
17.3	7	15	5	149	-	-	-	-	12	164
17.4	13	40	9	41	-	-	-	-	22	81
17.5	10	37	4	60	-	-	-	-	14	97
17.6	47	94	16	95	-	-	-	-	63	189
17.7	60	190	39	427	-	-	-	-	99	617
18	184	539	98	796	-	-	-	-	252	1.236
18.1	6	15	6	55	-	-	-	-	12	70
18.2	168	480	61	649	-	-	-	-	229	1.129
18.3	10	35	1	2	-	-	-	-	11	37
<b>DC INDUSTRIE CONCIARIE, FABBRICAZIONE DI PRODOTTI IN CUOIO, PELLE E SIMILARI</b>	<b>599</b>	<b>2.638</b>	<b>353</b>	<b>3.784</b>	-	-	<b>3</b>	<b>5</b>	<b>965</b>	<b>5.807</b>
19	599	2.638	353	3.784	-	-	3	5	965	5.807
19.1	2	2	2	18	-	-	-	-	4	20
19.2	16	77	13	113	-	-	-	-	29	190
19.3	581	1.969	338	3.633	-	-	3	5	922	5.597
<b>DD INDUSTRIA DEL LEGNO E DEI PRODOTTI IN LEGNO</b>	<b>462</b>	<b>969</b>	<b>179</b>	<b>986</b>	-	-	<b>1</b>	<b>4</b>	<b>642</b>	<b>1.929</b>
20	462	969	179	986	-	-	1	4	642	1.929
20.1	30	68	19	125	-	-	1	4	50	197
20.2	-	-	-	-	-	-	-	-	-	-
20.3	330	632	109	431	-	-	-	-	439	1.063
20.4	15	77	11	181	-	-	-	-	26	238
20.5	87	182	40	249	-	-	-	-	127	431

**Tavola 3.1 segue - Imprese e addetti secondo la forma giuridica per sezione, sottosezione, divisione e gruppo di attività economica, classe di addetti e tipo di comune**

ATTIVITÀ ECONOMICHE CLASSI DI ADDETTI TIPO DI COMUNE	IMPRESE INDIVIDUALI		SOCIETÀ		AZIENDE MUNICIPALIZ- ZATE, PROVINCIALIZZATE, REGIONALIZZATE		ALTRE FORME		TOTALE	
	N.	Addetti	N.	Addetti	N.	Addetti	N.	Addetti	N.	Addetti
<b>DE FABBRICAZIONE DELLA PASTA-CARTA, DELLA CARTA E DEI PRODOTTI DI CARTA; STAMPA ED EDITORIA</b>	<b>105</b>	<b>371</b>	<b>211</b>	<b>5.160</b>	-	-	-	-	<b>316</b>	<b>5.531</b>
21	32	165	142	4.737	-	-	-	-	174	4.902
21.1	2	27	26	1.478	-	-	-	-	28	1.505
21.2	30	138	116	3.259	-	-	-	-	146	3.397
<b>22</b>	<b>73</b>	<b>206</b>	<b>69</b>	<b>423</b>	-	-	-	-	<b>142</b>	<b>629</b>
22.1	9	10	19	49	-	-	-	-	28	59
22.2	62	194	50	374	-	-	-	-	112	568
22.3	2	2	-	-	-	-	-	-	2	2
<b>DF FABBRICAZIONE DI COKE, RAFFINERIE DI PETROLIO, TRATTAMENTO DEI COMBUSTIBILI NUCLEARI</b>	-	-	<b>4</b>	<b>34</b>	-	-	-	-	<b>4</b>	<b>34</b>
23	-	-	<b>4</b>	<b>34</b>	-	-	-	-	<b>4</b>	<b>34</b>
23.1	-	-	-	-	-	-	-	-	-	-
23.2	-	-	<b>4</b>	<b>34</b>	-	-	-	-	<b>4</b>	<b>34</b>
23.3	-	-	-	-	-	-	-	-	-	-
<b>DG FABBRICAZIONE DI PRODOTTI CHIMICI E DI FIBRE SINTETICHE E ARTIFICIALI</b>	<b>13</b>	<b>32</b>	<b>35</b>	<b>913</b>	-	-	-	-	<b>48</b>	<b>945</b>
24	13	32	35	913	-	-	-	-	48	945
24.1	2	4	8	222	-	-	-	-	10	226
24.2	-	-	-	-	-	-	-	-	-	-
24.3	3	7	8	168	-	-	-	-	11	175
24.4	2	8	11	479	-	-	-	-	13	487
24.5	4	9	3	16	-	-	-	-	7	25
24.6	2	4	5	28	-	-	-	-	7	32
24.7	-	-	-	-	-	-	-	-	-	-
<b>DH FABBRICAZIONE DI ARTICOLI IN GOMMA E MATERIE PLASTICHE</b>	<b>40</b>	<b>139</b>	<b>83</b>	<b>1.425</b>	-	-	-	-	<b>123</b>	<b>1.564</b>
25	40	139	83	1.425	-	-	-	-	123	1.564
25.1	7	19	15	187	-	-	-	-	22	206
25.2	33	120	68	1.238	-	-	-	-	101	1.358
<b>DI FABBRICAZIONE DI PRODOTTI DELLA LAVORAZIONE DI MINERALI NON METALLIFERI</b>	<b>309</b>	<b>1.045</b>	<b>360</b>	<b>4.174</b>	-	-	<b>1</b>	<b>4</b>	<b>670</b>	<b>5.223</b>
26	309	1.045	360	4.174	-	-	1	4	670	5.223
26.1	12	23	26	407	-	-	-	-	38	430
26.2	9	61	7	94	-	-	-	-	16	155
26.3	1	1	2	19	-	-	-	-	3	20
26.4	-	-	1	31	-	-	-	-	1	31
26.5	-	-	1	2	-	-	-	-	1	2
26.6	53	171	56	534	-	-	-	-	109	705
26.7	229	779	255	2.949	-	-	1	4	485	3.732
26.8	5	10	12	138	-	-	-	-	17	148
<b>DJ PRODUZIONE DI METALLO E FABBRICAZIONE DI PRODOTTI IN METALLO</b>	<b>280</b>	<b>778</b>	<b>242</b>	<b>2.241</b>	-	-	<b>1</b>	<b>6</b>	<b>523</b>	<b>3.025</b>
27	6	40	12	231	-	-	-	-	18	271
27.1	-	-	-	-	-	-	-	-	-	-
27.2	-	-	1	18	-	-	-	-	1	18
27.3	-	-	-	-	-	-	-	-	-	-
27.4	-	-	2	83	-	-	-	-	2	83
27.5	6	40	9	130	-	-	-	-	15	170
<b>28</b>	<b>274</b>	<b>738</b>	<b>230</b>	<b>2.010</b>	-	-	<b>1</b>	<b>6</b>	<b>505</b>	<b>2.754</b>
28.1	78	212	90	684	-	-	-	-	168	896
28.2	-	-	5	45	-	-	-	-	5	45
28.3	-	-	-	-	-	-	-	-	-	-
28.4	2	12	3	56	-	-	-	-	5	68
28.5	45	204	55	501	-	-	1	6	101	711
28.6	7	31	13	171	-	-	-	-	20	202
28.7	142	279	64	553	-	-	-	-	206	832
<b>DK FABBRICAZIONE DI MACCHINE ED APPARECCHI MECCANICI, COMPRESI L'INSTALLAZIONE, IL MONTAGGIO, LA RIPARAZIONE E LA MANUTENZIONE</b>	<b>109</b>	<b>214</b>	<b>131</b>	<b>2.665</b>	-	-	-	-	<b>240</b>	<b>2.879</b>
29	109	214	131	2.665	-	-	-	-	240	2.879
29.1	9	21	14	299	-	-	-	-	23	320
29.2	56	93	43	548	-	-	-	-	99	641
29.3	8	11	3	15	-	-	-	-	11	26
29.4	4	5	9	55	-	-	-	-	13	60
29.5	30	63	58	1.583	-	-	-	-	88	1.646
29.6	1	8	1	60	-	-	-	-	2	68
29.7	1	13	3	105	-	-	-	-	4	118

**Tavola 3.1 segue - Imprese e addetti secondo la forma giuridica per sezione, sottosezione, divisione e gruppo di attività economica, classe di addetti e tipo di comune**

ATTIVITÀ ECONOMICHE CLASSI DI ADDETTI TIPO DI COMUNE	IMPRESE INDIVIDUALI		SOCIETÀ		AZIENDE MUNICIPALIZ- ZATE, PROVINCIALIZZATE, REGIONALIZZATE		ALTRE FORME		TOTALE	
	N.	Addetti	N.	Addetti	N.	Addetti	N.	Addetti	N.	Addetti
<b>DL FABBRICAZIONE DI MACCHINE ELET- TRICHE E DI APPARECCHIATURE ELETTRICHE ED OTTICHE</b>	<b>220</b>	<b>496</b>	<b>134</b>	<b>1.140</b>	-	-	<b>1</b>	<b>3</b>	<b>355</b>	<b>1.639</b>
30	-	-	-	-	-	-	-	-	-	-
30.0	-	-	-	-	-	-	-	-	-	-
<b>31</b>	<b>56</b>	<b>160</b>	<b>51</b>	<b>574</b>	-	-	-	-	<b>107</b>	<b>734</b>
31.1	3	12	6	42	-	-	-	-	9	54
31.2	8	48	7	148	-	-	-	-	15	196
31.3	-	-	3	132	-	-	-	-	3	132
31.4	-	-	-	-	-	-	-	-	-	-
31.5	11	30	15	99	-	-	-	-	26	129
31.6	34	70	20	153	-	-	-	-	54	223
<b>32</b>	<b>45</b>	<b>78</b>	<b>23</b>	<b>156</b>	-	-	-	-	<b>68</b>	<b>234</b>
32.1	3	9	3	16	-	-	-	-	6	25
32.2	42	69	19	128	-	-	-	-	61	197
32.3	-	-	1	12	-	-	-	-	1	12
<b>33</b>	<b>119</b>	<b>258</b>	<b>60</b>	<b>410</b>	-	-	<b>1</b>	<b>3</b>	<b>180</b>	<b>671</b>
33.1	111	237	50	241	-	-	-	-	161	478
33.2	4	16	4	131	-	-	-	-	8	147
33.3	-	-	2	17	-	-	1	3	3	20
33.4	4	5	4	21	-	-	-	-	8	26
33.5	-	-	-	-	-	-	-	-	-	-
<b>DM FABBRICAZIONE DI MEZZI DI TRA- SPORTO</b>	<b>39</b>	<b>114</b>	<b>86</b>	<b>1.506</b>	-	-	-	-	<b>125</b>	<b>1.620</b>
34	2	32	4	79	-	-	-	-	6	111
34.1	-	-	-	-	-	-	-	-	-	-
34.2	-	-	1	31	-	-	-	-	1	31
34.3	2	32	3	48	-	-	-	-	5	80
<b>35</b>	<b>37</b>	<b>82</b>	<b>82</b>	<b>1.427</b>	-	-	-	-	<b>119</b>	<b>1.509</b>
35.1	32	70	80	1.364	-	-	-	-	112	1.434
35.2	1	7	-	-	-	-	-	-	1	7
35.3	-	-	-	-	-	-	-	-	-	-
35.4	4	5	2	63	-	-	-	-	6	68
35.5	-	-	-	-	-	-	-	-	-	-
<b>DN ALTRE INDUSTRIE MANIFATTURIERE</b>	<b>231</b>	<b>539</b>	<b>119</b>	<b>937</b>	-	-	<b>1</b>	<b>5</b>	<b>351</b>	<b>1.481</b>
<b>36</b>	<b>226</b>	<b>532</b>	<b>114</b>	<b>915</b>	-	-	-	-	<b>340</b>	<b>1.447</b>
36.1	163	391	79	516	-	-	-	-	242	907
36.2	20	35	7	17	-	-	-	-	27	52
36.3	1	1	2	4	-	-	-	-	3	5
36.4	5	20	9	197	-	-	-	-	14	217
36.5	1	4	3	15	-	-	-	-	4	19
36.6	36	81	14	166	-	-	-	-	50	247
<b>37</b>	<b>5</b>	<b>7</b>	<b>5</b>	<b>22</b>	-	-	<b>1</b>	<b>5</b>	<b>11</b>	<b>34</b>
37.1	3	5	2	12	-	-	1	5	6	22
37.2	2	2	3	10	-	-	-	-	5	12
<b>E PRODUZIONE E DISTRIBUZIONE DI ENERGIA ELETTRICA, GAS E ACQUA</b>	<b>-</b>	<b>-</b>	<b>6</b>	<b>19</b>	<b>3</b>	<b>147</b>	-	-	<b>9</b>	<b>166</b>
40	-	-	3	8	2	131	-	-	5	139
40.1	-	-	3	8	-	-	-	-	3	8
40.2	-	-	-	-	2	131	-	-	2	131
40.3	-	-	-	-	-	-	-	-	-	-
<b>41</b>	<b>-</b>	<b>-</b>	<b>3</b>	<b>11</b>	<b>1</b>	<b>16</b>	-	-	<b>4</b>	<b>27</b>
41.0	-	-	3	11	1	16	-	-	4	27
<b>F COSTRUZIONI</b>	<b>2.819</b>	<b>4.768</b>	<b>805</b>	<b>5.047</b>	-	-	<b>7</b>	<b>40</b>	<b>3.631</b>	<b>9.855</b>
<b>45</b>	<b>2.819</b>	<b>4.768</b>	<b>805</b>	<b>5.047</b>	-	-	<b>7</b>	<b>40</b>	<b>3.631</b>	<b>9.855</b>
45.1	38	54	12	31	-	-	-	-	50	85
45.2	831	2.018	481	3.432	-	-	5	35	1.317	5.485
45.3	565	976	199	1.134	-	-	1	2	765	2.112
45.4	1.378	1.698	110	438	-	-	1	3	1.489	2.139
45.5	7	22	3	12	-	-	-	-	10	34
<b>G COMMERCIO ALL'INGROSSO E AL DETTAGLIO; RIPARAZIONE DI AUTO- VEICOLI, MOTOCICLI E DI BENI PERSO- NALI E PER LA CASA</b>	<b>7.717</b>	<b>13.019</b>	<b>3.202</b>	<b>13.715</b>	<b>7</b>	<b>117</b>	<b>12</b>	<b>32</b>	<b>10.938</b>	<b>26.883</b>
<b>50</b>	<b>684</b>	<b>1.487</b>	<b>533</b>	<b>2.641</b>	-	-	<b>3</b>	<b>6</b>	<b>1.220</b>	<b>4.134</b>
50.1	23	79	76	661	-	-	-	-	99	740
50.2	389	930	334	1.464	-	-	3	6	726	2.400
50.3	22	55	32	199	-	-	-	-	54	254
50.4	76	106	23	102	-	-	-	-	99	208
50.5	174	317	68	215	-	-	-	-	242	532
<b>51</b>	<b>1.675</b>	<b>2.415</b>	<b>870</b>	<b>4.818</b>	-	-	<b>2</b>	<b>3</b>	<b>2.547</b>	<b>7.236</b>
51.1	1.213	1.395	172	482	-	-	2	3	1.387	1.880
51.2	45	80	29	138	-	-	-	-	74	218
51.3	141	309	200	1.279	-	-	-	-	341	1.588
51.4	123	251	235	1.420	-	-	-	-	358	1.671
51.5	120	294	165	1.096	-	-	-	-	285	1.390
51.6	32	78	62	363	-	-	-	-	94	441
51.7	1	8	7	40	-	-	-	-	8	48

**Tavola 3.1 segue - Imprese e addetti secondo la forma giuridica per sezione, sottosezione, divisione e gruppo di attività economica, classe di addetti e tipo di comune**

ATTIVITÀ ECONOMICHE CLASSI DI ADDETTI TIPO DI COMUNE	IMPRESE INDIVIDUALI		SOCIETÀ		AZIENDE MUNICIPALIZ- ZATE, PROVINCIALIZZATE, REGIONALIZZATE		ALTRE FORME		TOTALE	
	N.	Addetti	N.	Addetti	N.	Addetti	N.	Addetti	N.	Addetti
<b>52</b>	<b>5.358</b>	<b>9.117</b>	<b>1.799</b>	<b>6.256</b>	<b>7</b>	<b>117</b>	<b>7</b>	<b>23</b>	<b>7.171</b>	<b>15.513</b>
52.1	706	1.294	210	826	-	-	1	2	917	2.122
52.2	1.087	1.882	263	925	-	-	1	3	1.351	2.810
52.3	203	599	74	192	7	117	-	-	284	908
52.4	2.012	3.617	1.183	4.074	-	-	5	18	3.200	7.709
52.5	13	19	16	45	-	-	-	-	29	64
52.6	985	1.270	7	30	-	-	-	-	992	1.300
52.7	352	436	46	164	-	-	-	-	398	600
<b>H</b>	<b>1.301</b>	<b>3.234</b>	<b>951</b>	<b>4.170</b>	<b>-</b>	<b>-</b>	<b>3</b>	<b>6</b>	<b>2.255</b>	<b>7.410</b>
<b>55</b>	<b>1.301</b>	<b>3.234</b>	<b>951</b>	<b>4.170</b>	<b>-</b>	<b>-</b>	<b>3</b>	<b>6</b>	<b>2.255</b>	<b>7.410</b>
55.1	328	755	197	1.043	-	-	-	-	525	1.798
55.2	36	61	31	136	-	-	-	-	67	197
55.3	321	1.057	332	1.582	-	-	-	-	653	2.639
55.4	615	1.358	382	1.347	-	-	3	6	1.000	2.711
55.5	1	3	9	62	-	-	-	-	10	65
<b>I</b>	<b>948</b>	<b>1.333</b>	<b>211</b>	<b>2.004</b>	<b>1</b>	<b>487</b>	<b>2</b>	<b>6</b>	<b>1.182</b>	<b>3.830</b>
<b>60</b>	<b>904</b>	<b>1.250</b>	<b>128</b>	<b>560</b>	<b>1</b>	<b>487</b>	<b>1</b>	<b>2</b>	<b>1.034</b>	<b>2.299</b>
60.1	-	-	-	-	-	-	-	-	-	-
60.2	904	1.250	128	560	1	487	1	2	1.034	2.299
60.3	-	-	-	-	-	-	-	-	-	-
61	-	-	3	16	-	-	-	-	3	16
61.1	-	-	3	16	-	-	-	-	3	16
61.2	-	-	-	-	-	-	-	-	-	-
62	-	-	1	1	-	-	-	-	1	1
62.1	-	-	-	-	-	-	-	-	-	-
62.2	-	-	1	1	-	-	-	-	1	1
62.3	-	-	-	-	-	-	-	-	-	-
63	42	81	73	1.398	-	-	1	4	116	1.483
63.1	13	15	13	580	-	-	-	-	26	595
63.2	19	27	11	602	-	-	1	4	31	633
63.3	8	31	33	162	-	-	-	-	41	193
63.4	2	8	16	54	-	-	-	-	18	62
64	2	2	6	29	-	-	-	-	8	31
64.1	2	2	4	21	-	-	-	-	6	23
64.2	-	-	2	8	-	-	-	-	2	8
<b>J</b>	<b>284</b>	<b>508</b>	<b>108</b>	<b>574</b>	<b>-</b>	<b>-</b>	<b>4</b>	<b>1.090</b>	<b>376</b>	<b>2.172</b>
<b>65</b>	<b>-</b>	<b>-</b>	<b>34</b>	<b>210</b>	<b>-</b>	<b>-</b>	<b>3</b>	<b>1.088</b>	<b>37</b>	<b>1.298</b>
65.1	-	-	2	81	-	-	2	1.082	4	1.163
65.2	-	-	32	129	-	-	1	6	33	135
66	-	-	-	-	-	-	-	-	-	-
66.0	-	-	-	-	-	-	-	-	-	-
67	284	508	74	364	-	-	1	2	339	874
67.1	29	37	10	37	-	-	-	-	39	74
67.2	235	471	64	327	-	-	1	2	300	800
<b>K</b>	<b>2.310</b>	<b>3.613</b>	<b>901</b>	<b>3.152</b>	<b>-</b>	<b>-</b>	<b>100</b>	<b>363</b>	<b>3.311</b>	<b>7.128</b>
<b>70</b>	<b>198</b>	<b>271</b>	<b>397</b>	<b>744</b>	<b>-</b>	<b>-</b>	<b>1</b>	<b>2</b>	<b>596</b>	<b>1.017</b>
70.1	9	13	167	309	-	-	-	-	176	322
70.2	11	26	50	89	-	-	-	-	61	115
70.3	178	232	180	346	-	-	1	2	359	580
71	40	56	26	65	-	-	1	2	67	123
71.1	4	4	1	2	-	-	-	-	5	6
71.2	2	2	6	8	-	-	-	-	8	10
71.3	7	9	4	18	-	-	-	-	11	27
71.4	27	41	15	37	-	-	1	2	43	80
72	75	101	163	779	-	-	-	-	238	880
72.1	4	4	3	16	-	-	-	-	7	20
72.2	21	23	39	291	-	-	-	-	60	314
72.3	39	57	109	414	-	-	-	-	148	471
72.4	1	1	3	16	-	-	-	-	4	17
72.5	10	16	5	25	-	-	-	-	15	41
72.6	-	-	4	17	-	-	-	-	4	17
73	15	18	2	14	-	-	5	14	22	46
73.1	15	18	1	4	-	-	5	14	21	36
73.2	-	-	1	10	-	-	-	-	1	10
74	1.982	3.167	313	1.550	-	-	93	345	2.388	5.062
74.1	894	1.666	85	353	-	-	41	172	1.020	2.191
74.2	739	873	49	132	-	-	42	117	830	1.122
74.3	2	3	3	9	-	-	1	1	6	13
74.4	39	51	33	112	-	-	-	-	72	163
74.5	-	-	3	9	-	-	-	-	3	9
74.6	8	14	10	282	-	-	1	1	19	297
74.7	128	285	20	237	-	-	1	9	149	531
74.8	172	275	110	416	-	-	7	45	289	736
<b>M</b>	<b>47</b>	<b>91</b>	<b>32</b>	<b>264</b>	<b>-</b>	<b>-</b>	<b>4</b>	<b>15</b>	<b>83</b>	<b>370</b>
<b>80</b>	<b>47</b>	<b>91</b>	<b>32</b>	<b>264</b>	<b>-</b>	<b>-</b>	<b>4</b>	<b>15</b>	<b>83</b>	<b>370</b>
80.1	1	4	4	42	-	-	3	13	8	59
80.2	1	2	3	92	-	-	1	2	5	96
80.3	1	5	2	29	-	-	-	-	3	34
80.4	44	80	23	101	-	-	-	-	67	181

**Tavola 3.1 segue - Imprese e addetti secondo la forma giuridica per sezione, sottosezione, divisione e gruppo di attività economica, classe di addetti e tipo di comune**

ATTIVITÀ ECONOMICHE CLASSI DI ADDETTI TIPO DI COMUNE	IMPRESE INDIVIDUALI		SOCIETÀ		AZIENDE MUNICIPALIZ- ZATE, PROVINCIALIZZATE, REGIONALIZZATE		ALTRE FORME		TOTALE	
	N.	Addetti	N.	Addetti	N.	Addetti	N.	Addetti	N.	Addetti
<b>N SANITÀ E ALTRI SERVIZI SOCIALI</b>	<b>734</b>	<b>1.105</b>	<b>57</b>	<b>506</b>	-	-	<b>24</b>	<b>127</b>	<b>815</b>	<b>1.738</b>
<b>85</b>	<b>734</b>	<b>1.105</b>	<b>57</b>	<b>506</b>	-	-	<b>24</b>	<b>127</b>	<b>815</b>	<b>1.738</b>
85.1	709	1.080	51	283	-	-	16	86	776	1.449
85.2	23	23	2	4	-	-	7	16	32	43
85.3	2	2	4	219	-	-	1	25	7	246
<b>O ALTRI SERVIZI PUBBLICI, SOCIALI E PERSONALI</b>	<b>1.415</b>	<b>2.375</b>	<b>631</b>	<b>2.505</b>	<b>2</b>	<b>196</b>	<b>10</b>	<b>41</b>	<b>2.058</b>	<b>5.117</b>
<b>90</b>	<b>8</b>	<b>9</b>	<b>10</b>	<b>61</b>	<b>2</b>	<b>196</b>	<b>2</b>	<b>12</b>	<b>22</b>	<b>278</b>
90.0	8	9	10	61	2	196	2	12	22	278
<b>92</b>	<b>366</b>	<b>580</b>	<b>357</b>	<b>1.456</b>	-	-	<b>7</b>	<b>24</b>	<b>730</b>	<b>2.060</b>
92.1	11	26	9	64	-	-	-	-	20	90
92.2	4	5	24	274	-	-	1	7	29	286
92.3	140	219	65	399	-	-	1	1	206	619
92.4	1	1	1	12	-	-	-	-	2	13
92.5	1	3	3	22	-	-	-	-	4	25
92.6	30	45	50	256	-	-	3	5	83	306
92.7	179	281	205	429	-	-	2	11	386	721
<b>93</b>	<b>1.041</b>	<b>1.786</b>	<b>264</b>	<b>988</b>	-	-	<b>1</b>	<b>5</b>	<b>1.306</b>	<b>2.779</b>
93.0	1.041	1.786	264	988	-	-	1	5	1.306	2.779
<b>TOTALE</b>	<b>20.750</b>	<b>38.771</b>	<b>9.362</b>	<b>61.854</b>	<b>13</b>	<b>947</b>	<b>175</b>	<b>1.751</b>	<b>30.300</b>	<b>103.323</b>
di cui imprese:										
- artigiane	7.635	15.848	2.448	12.374	-	-	14	45	10.097	28.267
- dell'industria in senso stretto (a)	2.979	8.364	2.347	29.444	3	147	9	31	5.338	37.986
- dei servizi	14.736	25.278	6.093	26.890	10	800	159	1.680	20.998	54.648
CLASSE DI ADDETTI										
1	13.189	13.189	1.162	1.162	-	-	17	17	14.368	14.368
2	4.128	8.256	2.574	5.148	-	-	58	116	6.760	13.520
3 - 5	2.596	9.314	2.984	11.197	2	8	72	275	5.654	20.794
6 - 9	559	3.974	1.261	9.108	1	6	16	117	1.837	13.205
10 - 19	248	3.228	910	12.053	3	46	9	119	1.170	15.446
20 - 49	29	752	353	9.971	3	122	1	25	386	10.870
50 - 99	1	58	77	5.395	2	131	-	-	80	5.584
100 - 199	-	-	27	3.453	1	147	1	133	29	3.733
200 - 499	-	-	12	3.191	1	487	-	-	13	3.678
500 - 999	-	-	2	1.176	-	-	1	949	3	2.125
1.000 e più	-	-	-	-	-	-	-	-	-	-
<b>TOTALE</b>	<b>20.750</b>	<b>38.771</b>	<b>9.362</b>	<b>61.854</b>	<b>13</b>	<b>947</b>	<b>175</b>	<b>1.751</b>	<b>30.300</b>	<b>103.323</b>
TIPO DI COMUNE										
- Comune capoluogo	4.009	7.350	2.038	12.468	5	772	54	1.298	6.106	21.888
- Altri comuni	16.741	31.421	7.324	49.386	8	175	121	453	24.194	81.435
<b>TOTALE</b>	<b>20.750</b>	<b>38.771</b>	<b>9.362</b>	<b>61.854</b>	<b>13</b>	<b>947</b>	<b>175</b>	<b>1.751</b>	<b>30.300</b>	<b>103.323</b>

(a) Comprende le sezioni di attività: C - Estrazione di minerali; D - Attività manifatturiere; E - Produzione e distribuzione di energia elettrica, gas e acqua



**Tavola 3.2 - Società e addetti secondo la forma giuridica per sezione, sottosezione, divisione e gruppo di attività economica, classe di addetti e tipo di comune**

ATTIVITÀ ECONOMICHE CLASSI DI ADDETTI TIPO DI COMUNE		SOCIETÀ											
		PER AZIONI		COOPERATIVE		IN ACCOMANDITA		A RESPONSABILITÀ LIMITATA		IN NOME COLLETTIVO		SEMPLICI O DI FATTO	
		N.	Addetti	N.	Addetti	N.	Addetti	N.	Addetti	N.	Addetti	N.	Addetti
<b>A</b>	<b>AGRICOLTURA, CACCIA E SILVICOLTURA</b>	-	-	21	167	4	12	8	28	13	41	15	45
01		-	-	10	99	3	3	8	28	5	17	11	35
01.1		-	-	1	6	-	-	5	17	1	4	6	25
01.2		-	-	-	-	1	1	-	-	-	-	2	3
01.4		-	-	9	93	2	2	3	11	4	13	3	7
01.5		-	-	-	-	-	-	-	-	-	-	-	-
02		-	-	11	68	1	9	-	-	8	24	4	10
02.0		-	-	11	68	1	9	-	-	8	24	4	10
<b>B</b>	<b>PESCA, PISCICOLTURA E SERVIZI CONNESSI</b>	-	-	2	6	3	21	1	3	20	74	30	76
05		-	-	2	6	3	21	1	3	20	74	30	76
05.0		-	-	2	6	3	21	1	3	20	74	30	76
<b>C</b>	<b>ESTRAZIONE DI MINERALI</b>	4	71	11	260	6	29	26	280	8	88	2	12
CA	<b>ESTRAZIONE DI MINERALI ENERGETICI</b>	-	-	-	-	-	-	-	-	-	-	-	-
10		-	-	-	-	-	-	-	-	-	-	-	-
10.1		-	-	-	-	-	-	-	-	-	-	-	-
10.2		-	-	-	-	-	-	-	-	-	-	-	-
10.3		-	-	-	-	-	-	-	-	-	-	-	-
11		-	-	-	-	-	-	-	-	-	-	-	-
11.1		-	-	-	-	-	-	-	-	-	-	-	-
11.2		-	-	-	-	-	-	-	-	-	-	-	-
12		-	-	-	-	-	-	-	-	-	-	-	-
12.0		-	-	-	-	-	-	-	-	-	-	-	-
CB	<b>ESTRAZIONE DI MINERALI NON ENERGETICI</b>	4	71	11	260	6	29	26	280	8	88	2	12
13		-	-	-	-	-	-	-	-	-	-	-	-
13.1		-	-	-	-	-	-	-	-	-	-	-	-
13.2		-	-	-	-	-	-	-	-	-	-	-	-
14		4	71	11	260	6	29	26	280	8	88	2	12
14.1		3	59	9	237	3	15	17	221	5	73	2	12
14.2		1	12	-	-	1	9	4	7	1	2	-	-
14.3		-	-	-	-	-	-	-	-	-	-	-	-
14.4		-	-	-	-	-	-	-	-	-	-	-	-
14.5		-	-	2	23	2	5	5	52	2	13	-	-
<b>D</b>	<b>ATTIVITÀ MANIFATTURIERE</b>	115	8.993	33	464	144	1.029	599	9.613	1.107	7.527	286	1.059
DA	<b>INDUSTRIE ALIMENTARI, DELLE BEVANDE E DEL TABACCO</b>	8	443	5	49	4	24	23	542	119	692	30	99
15		8	443	5	49	4	24	23	542	119	692	30	99
15.1		-	-	-	-	-	-	5	63	12	84	-	-
15.2		-	-	-	-	-	-	2	103	-	-	-	-
15.3		-	-	-	-	-	-	1	5	2	11	-	-
15.4		2	72	3	24	-	-	3	96	-	-	1	1
15.5		-	-	2	25	-	-	3	69	3	17	2	5
15.6		1	135	-	-	-	-	3	48	3	54	1	2
15.7		1	18	-	-	-	-	-	-	-	-	-	-
15.8		3	196	-	-	3	22	6	158	95	512	25	88
15.9		1	22	-	-	1	2	-	-	4	14	1	3
16		-	-	-	-	-	-	-	-	-	-	-	-
16.0		-	-	-	-	-	-	-	-	-	-	-	-
DB	<b>INDUSTRIE TESSILI E DELL'ABBIGLIAMENTO</b>	8	372	4	84	8	71	48	833	66	429	24	122
17		8	372	1	15	6	61	27	479	40	227	8	51
17.1		4	261	1	15	1	22	5	109	3	12	-	-
17.2		-	-	-	-	-	-	2	10	-	-	1	4
17.3		1	59	-	-	-	-	3	88	1	2	-	-
17.4		-	-	-	-	-	-	1	6	6	31	2	4
17.5		1	23	-	-	-	-	2	19	1	18	-	-
17.6		-	-	-	-	1	4	4	39	11	52	-	-
17.7		2	29	-	-	4	35	10	208	18	112	5	43
18		-	-	3	69	2	10	21	354	26	202	16	71
18.1		-	-	-	-	-	-	2	26	3	27	1	2
18.2		-	-	3	69	2	10	19	328	22	173	15	69
18.3		-	-	-	-	-	-	-	-	1	2	-	-
DC	<b>INDUSTRIE CONCIARIE, FABBRICAZIONE DI PRODOTTI IN CUOIO, PELLE E SIMILARI</b>	7	344	3	35	31	139	101	1.727	148	1.237	63	282
19		7	344	3	35	31	139	101	1.727	148	1.237	63	282
19.1		-	-	-	-	-	-	1	5	1	13	-	-
19.2		-	-	1	24	1	15	2	23	7	47	2	4
19.3		7	344	2	11	30	124	98	1.699	140	1.177	61	278
DD	<b>INDUSTRIA DEL LEGNO E DEI PRODOTTI IN LEGNO</b>	1	47	1	16	2	29	12	122	115	608	48	144
20		1	47	1	16	2	29	12	122	115	608	48	144
20.1		-	-	1	16	-	-	2	26	10	67	6	16
20.2		-	-	-	-	-	-	-	-	-	-	-	-
20.3		-	-	-	-	-	-	2	18	71	313	36	100
20.4		1	47	-	-	-	-	3	36	7	78	-	-
20.5		-	-	-	-	2	29	5	42	27	150	6	28

**Tavola 3.2 segue - Società e addetti secondo la forma giuridica per sezione, sottosezione, divisione e gruppo di attività economica, classe di addetti e tipo di comune**

ATTIVITÀ ECONOMICHE CLASSI DI ADDETTI TIPO DI COMUNE		SOCIETÀ											
		PER AZIONI		COOPERATIVE		IN ACCOMANDITA		A RESPONSABILITÀ LI-MITATA		IN NOME COLLETTIVO		SEMPLICI O DI FATTO	
		N.	Addetti	N.	Addetti	N.	Addetti	N.	Addetti	N.	Addetti	N.	Addetti
<b>DE</b>	<b>FABBRICAZIONE DELLA PASTA-CARTA, DELLA CARTA E DEI PRODOTTI DI CARTA; STAMPA ED EDITORIA</b>	<b>30</b>	<b>3.395</b>	<b>5</b>	<b>55</b>	<b>22</b>	<b>179</b>	<b>64</b>	<b>952</b>	<b>81</b>	<b>542</b>	<b>9</b>	<b>37</b>
21		29	3.335	3	32	9	151	54	880	45	328	2	11
21.1		11	1.180	1	13	2	44	10	219	2	22	-	-
21.2		18	2.155	2	19	7	107	44	661	43	306	2	11
22		1	60	2	23	13	28	10	72	36	214	7	26
22.1		-	-	-	-	9	22	3	8	7	19	-	-
22.2		1	60	2	23	4	6	7	64	29	195	7	26
22.3		-	-	-	-	-	-	-	-	-	-	-	-
<b>DF</b>	<b>FABBRICAZIONE DI COKE, RAFFINERIE DI PETROLIO, TRATTAMENTO DEI COMBUSTIBILI NUCLEARI</b>	<b>1</b>	<b>9</b>	<b>-</b>	<b>-</b>	<b>-</b>	<b>-</b>	<b>2</b>	<b>21</b>	<b>1</b>	<b>4</b>	<b>-</b>	<b>-</b>
23		1	9	-	-	-	-	2	21	1	4	-	-
23.1		-	-	-	-	-	-	-	-	-	-	-	-
23.2		1	9	-	-	-	-	2	21	1	4	-	-
23.3		-	-	-	-	-	-	-	-	-	-	-	-
<b>DG</b>	<b>FABBRICAZIONE DI PRODOTTI CHIMICI E DI FIBRE SINTETICHE E ARTIFICIALI</b>	<b>6</b>	<b>572</b>	<b>-</b>	<b>-</b>	<b>3</b>	<b>18</b>	<b>20</b>	<b>291</b>	<b>6</b>	<b>32</b>	<b>-</b>	<b>-</b>
24		6	572	-	-	3	18	20	291	6	32	-	-
24.1		-	-	-	-	1	14	5	198	2	10	-	-
24.2		-	-	-	-	-	-	-	-	-	-	-	-
24.3		1	106	-	-	1	1	4	47	2	14	-	-
24.4		5	466	-	-	-	-	6	13	-	-	-	-
24.5		-	-	-	-	1	3	1	7	1	6	-	-
24.6		-	-	-	-	-	-	4	26	1	2	-	-
24.7		-	-	-	-	-	-	-	-	-	-	-	-
<b>DH</b>	<b>FABBRICAZIONE DI ARTICOLI IN GOMMA E MATERIE PLASTICHE</b>	<b>9</b>	<b>377</b>	<b>-</b>	<b>-</b>	<b>6</b>	<b>73</b>	<b>37</b>	<b>781</b>	<b>30</b>	<b>192</b>	<b>1</b>	<b>2</b>
25		9	377	-	-	6	73	37	781	30	192	1	2
25.1		1	29	-	-	3	55	6	73	5	30	-	-
25.2		8	348	-	-	3	18	31	708	25	162	1	2
<b>DI</b>	<b>FABBRICAZIONE DI PRODOTTI DELLA LAVORAZIONE DI MINERALI NON METALLIFERI</b>	<b>13</b>	<b>1.175</b>	<b>3</b>	<b>38</b>	<b>21</b>	<b>156</b>	<b>111</b>	<b>1.431</b>	<b>177</b>	<b>1.272</b>	<b>35</b>	<b>102</b>
26		13	1.175	3	38	21	156	111	1.431	177	1.272	35	102
26.1		1	200	-	-	2	12	11	94	11	99	1	2
26.2		-	-	1	3	-	-	3	74	2	13	1	4
26.3		-	-	-	-	1	8	1	11	-	-	-	-
26.4		-	-	-	-	-	-	1	31	-	-	-	-
26.5		-	-	-	-	-	-	-	-	1	2	-	-
26.6		1	8	-	-	2	6	16	213	29	278	8	29
26.7		10	881	2	35	14	116	76	993	128	857	25	67
26.8		1	86	-	-	2	14	3	15	6	23	-	-
<b>DJ</b>	<b>PRODUZIONE DI METALLO E FABBRICAZIONE DI PRODOTTI IN METALLO</b>	<b>3</b>	<b>188</b>	<b>3</b>	<b>54</b>	<b>14</b>	<b>122</b>	<b>45</b>	<b>698</b>	<b>151</b>	<b>1.091</b>	<b>26</b>	<b>88</b>
27		1	56	1	27	1	9	3	90	4	42	2	7
27.1		-	-	-	-	-	-	-	-	-	-	-	-
27.2		-	-	-	-	-	-	1	18	-	-	-	-
27.3		-	-	-	-	-	-	-	-	-	-	-	-
27.4		1	56	1	27	-	-	-	-	-	-	-	-
27.5		-	-	-	-	1	9	2	72	4	42	2	7
<b>28</b>		<b>2</b>	<b>132</b>	<b>2</b>	<b>27</b>	<b>13</b>	<b>113</b>	<b>42</b>	<b>608</b>	<b>147</b>	<b>1.049</b>	<b>24</b>	<b>81</b>
28.1		-	-	1	8	4	28	18	249	61	379	6	20
28.2		-	-	-	-	1	13	1	11	3	21	-	-
28.3		-	-	-	-	-	-	-	-	-	-	-	-
28.4		-	-	-	-	1	40	-	-	2	16	-	-
28.5		-	-	1	19	3	19	13	184	35	273	3	6
28.6		-	-	-	-	1	3	5	37	6	124	1	7
28.7		2	132	-	-	3	10	5	127	40	236	14	48
<b>DK</b>	<b>FABBRICAZIONE DI MACCHINE ED APPARECCHI MECCANICI, COMPRESI L'INSTALLAZIONE, IL MONTAGGIO, LA RIPARAZIONE E LA MANUTENZIONE</b>	<b>8</b>	<b>952</b>	<b>4</b>	<b>85</b>	<b>8</b>	<b>110</b>	<b>50</b>	<b>1.137</b>	<b>49</b>	<b>332</b>	<b>12</b>	<b>49</b>
29		8	952	4	85	8	110	50	1.137	49	332	12	49
29.1		1	97	1	38	-	-	7	137	4	25	1	2
29.2		-	-	1	8	1	39	11	325	22	144	8	32
29.3		-	-	-	-	-	-	1	5	2	10	-	-
29.4		-	-	-	-	2	6	2	29	4	15	1	5
29.5		6	795	1	30	5	65	27	545	17	138	2	10
29.6		1	60	-	-	-	-	-	-	-	-	-	-
29.7		-	-	1	9	-	-	2	96	-	-	-	-

Tavola 3.2 segue - Società e addetti secondo la forma giuridica per sezione, sottosezione, divisione e gruppo di attività economica, classe di addetti e tipo di comune

ATTIVITÀ ECONOMICHE CLASSI DI ADDETTI TIPO DI COMUNE		SOCIETÀ											
		PER AZIONI		COOPERATIVE		IN ACCOMANDITA		A RESPONSABILITÀ LI- MITATA		IN NOME COLLETTIVO		SEMPLICI O DI FATTO	
		N.	Addetti	N.	Addetti	N.	Addetti	N.	Addetti	N.	Addetti	N.	Addetti
<b>DL</b>	<b>FABBRICAZIONE DI MACCHINE ELETTRICHE E DI APPARECCHIATURE ELETTRICHE ED OTTICHE</b>	<b>8</b>	<b>332</b>	<b>1</b>	<b>4</b>	<b>7</b>	<b>21</b>	<b>23</b>	<b>286</b>	<b>77</b>	<b>454</b>	<b>18</b>	<b>43</b>
<b>30</b>		-	-	-	-	-	-	-	-	-	-	-	-
<b>30.0</b>		-	-	-	-	-	-	-	-	-	-	-	-
<b>31</b>		<b>3</b>	<b>168</b>	-	-	<b>5</b>	<b>16</b>	<b>12</b>	<b>190</b>	<b>24</b>	<b>183</b>	<b>7</b>	<b>17</b>
<b>31.1</b>		-	-	-	-	-	-	-	-	<b>5</b>	<b>40</b>	<b>1</b>	<b>2</b>
<b>31.2</b>		<b>1</b>	<b>25</b>	-	-	<b>1</b>	<b>4</b>	<b>3</b>	<b>99</b>	<b>2</b>	<b>20</b>	-	-
<b>31.3</b>		<b>1</b>	<b>123</b>	-	-	<b>1</b>	<b>3</b>	<b>1</b>	<b>6</b>	-	-	-	-
<b>31.4</b>		-	-	-	-	-	-	-	-	-	-	-	-
<b>31.5</b>		<b>1</b>	<b>20</b>	-	-	<b>1</b>	<b>4</b>	<b>4</b>	<b>32</b>	<b>5</b>	<b>34</b>	<b>4</b>	<b>9</b>
<b>31.6</b>		-	-	-	-	<b>2</b>	<b>5</b>	<b>4</b>	<b>53</b>	<b>12</b>	<b>89</b>	<b>2</b>	<b>6</b>
<b>32</b>		<b>3</b>	<b>37</b>	<b>1</b>	<b>4</b>	<b>1</b>	<b>2</b>	<b>7</b>	<b>64</b>	<b>9</b>	<b>45</b>	<b>2</b>	<b>4</b>
<b>32.1</b>		-	-	-	-	-	-	<b>1</b>	<b>2</b>	<b>2</b>	<b>14</b>	-	-
<b>32.2</b>		<b>2</b>	<b>25</b>	<b>1</b>	<b>4</b>	<b>1</b>	<b>2</b>	<b>6</b>	<b>62</b>	<b>7</b>	<b>31</b>	<b>2</b>	<b>4</b>
<b>32.3</b>		<b>1</b>	<b>12</b>	-	-	-	-	-	-	-	-	-	-
<b>33</b>		<b>2</b>	<b>127</b>	-	-	<b>1</b>	<b>3</b>	<b>4</b>	<b>32</b>	<b>44</b>	<b>226</b>	<b>9</b>	<b>22</b>
<b>33.1</b>		-	-	-	-	<b>1</b>	<b>3</b>	<b>1</b>	<b>8</b>	<b>39</b>	<b>208</b>	<b>9</b>	<b>22</b>
<b>33.2</b>		<b>2</b>	<b>127</b>	-	-	-	-	-	-	<b>2</b>	<b>4</b>	-	-
<b>33.3</b>		-	-	-	-	-	-	<b>1</b>	<b>11</b>	<b>1</b>	<b>6</b>	-	-
<b>33.4</b>		-	-	-	-	-	-	<b>2</b>	<b>13</b>	<b>2</b>	<b>8</b>	-	-
<b>33.5</b>		-	-	-	-	-	-	-	-	-	-	-	-
<b>DM</b>	<b>FABBRICAZIONE DI MEZZI DI TRASPORTO</b>	<b>12</b>	<b>739</b>	<b>2</b>	<b>28</b>	<b>11</b>	<b>59</b>	<b>40</b>	<b>403</b>	<b>20</b>	<b>247</b>	<b>1</b>	<b>30</b>
<b>34</b>		-	-	-	-	<b>1</b>	<b>3</b>	<b>3</b>	<b>76</b>	-	-	-	-
<b>34.1</b>		-	-	-	-	-	-	-	-	-	-	-	-
<b>34.2</b>		-	-	-	-	-	-	<b>1</b>	<b>31</b>	-	-	-	-
<b>34.3</b>		-	-	-	-	<b>1</b>	<b>3</b>	<b>2</b>	<b>45</b>	-	-	-	-
<b>35</b>		<b>12</b>	<b>739</b>	<b>2</b>	<b>28</b>	<b>10</b>	<b>56</b>	<b>37</b>	<b>327</b>	<b>20</b>	<b>247</b>	<b>1</b>	<b>30</b>
<b>35.1</b>		<b>12</b>	<b>739</b>	<b>2</b>	<b>28</b>	<b>10</b>	<b>56</b>	<b>35</b>	<b>264</b>	<b>20</b>	<b>247</b>	<b>1</b>	<b>30</b>
<b>35.2</b>		-	-	-	-	-	-	-	-	-	-	-	-
<b>35.3</b>		-	-	-	-	-	-	-	-	-	-	-	-
<b>35.4</b>		-	-	-	-	-	-	<b>2</b>	<b>63</b>	-	-	-	-
<b>35.5</b>		-	-	-	-	-	-	-	-	-	-	-	-
<b>DN</b>	<b>ALTRE INDUSTRIE MANIFATTURIERE</b>	<b>1</b>	<b>48</b>	<b>2</b>	<b>16</b>	<b>7</b>	<b>28</b>	<b>23</b>	<b>389</b>	<b>67</b>	<b>395</b>	<b>19</b>	<b>61</b>
<b>36</b>		<b>1</b>	<b>48</b>	<b>2</b>	<b>16</b>	<b>7</b>	<b>28</b>	<b>22</b>	<b>386</b>	<b>64</b>	<b>377</b>	<b>18</b>	<b>60</b>
<b>36.1</b>		-	-	<b>1</b>	<b>5</b>	<b>2</b>	<b>6</b>	<b>13</b>	<b>181</b>	<b>47</b>	<b>268</b>	<b>16</b>	<b>56</b>
<b>36.2</b>		-	-	-	-	<b>1</b>	<b>2</b>	<b>2</b>	<b>6</b>	<b>3</b>	<b>7</b>	<b>1</b>	<b>2</b>
<b>36.3</b>		-	-	-	-	-	-	-	-	<b>2</b>	<b>4</b>	-	-
<b>36.4</b>		-	-	-	-	-	-	<b>5</b>	<b>138</b>	<b>4</b>	<b>59</b>	-	-
<b>36.5</b>		-	-	-	-	<b>1</b>	<b>6</b>	-	-	<b>2</b>	<b>9</b>	-	-
<b>36.6</b>		<b>1</b>	<b>48</b>	<b>1</b>	<b>11</b>	<b>3</b>	<b>14</b>	<b>2</b>	<b>61</b>	<b>6</b>	<b>30</b>	<b>1</b>	<b>2</b>
<b>37</b>		-	-	-	-	-	-	<b>1</b>	<b>3</b>	<b>3</b>	<b>18</b>	<b>1</b>	<b>1</b>
<b>37.1</b>		-	-	-	-	-	-	-	-	<b>2</b>	<b>12</b>	-	-
<b>37.2</b>		-	-	-	-	-	-	<b>1</b>	<b>3</b>	<b>1</b>	<b>6</b>	<b>1</b>	<b>1</b>
<b>E</b>	<b>PRODUZIONE E DISTRIBUZIONE DI ENERGIA ELETTRICA, GAS E ACQUA</b>	-	-	-	-	<b>2</b>	<b>7</b>	<b>2</b>	<b>6</b>	<b>2</b>	<b>6</b>	-	-
<b>40</b>		-	-	-	-	-	-	<b>1</b>	<b>2</b>	<b>2</b>	<b>6</b>	-	-
<b>40.1</b>		-	-	-	-	-	-	<b>1</b>	<b>2</b>	<b>2</b>	<b>6</b>	-	-
<b>40.2</b>		-	-	-	-	-	-	-	-	-	-	-	-
<b>40.3</b>		-	-	-	-	-	-	-	-	-	-	-	-
<b>41</b>		-	-	-	-	<b>2</b>	<b>7</b>	<b>1</b>	<b>4</b>	-	-	-	-
<b>41.0</b>		-	-	-	-	<b>2</b>	<b>7</b>	<b>1</b>	<b>4</b>	-	-	-	-
<b>F</b>	<b>COSTRUZIONI</b>	<b>15</b>	<b>584</b>	<b>50</b>	<b>366</b>	<b>62</b>	<b>340</b>	<b>156</b>	<b>1.329</b>	<b>395</b>	<b>2.002</b>	<b>127</b>	<b>426</b>
<b>45</b>		<b>15</b>	<b>584</b>	<b>50</b>	<b>366</b>	<b>62</b>	<b>340</b>	<b>156</b>	<b>1.329</b>	<b>395</b>	<b>2.002</b>	<b>127</b>	<b>426</b>
<b>45.1</b>		-	-	<b>1</b>	<b>4</b>	<b>1</b>	<b>3</b>	-	-	<b>10</b>	<b>24</b>	-	-
<b>45.2</b>		<b>15</b>	<b>584</b>	<b>42</b>	<b>295</b>	<b>51</b>	<b>259</b>	<b>134</b>	<b>1.129</b>	<b>173</b>	<b>926</b>	<b>66</b>	<b>239</b>
<b>45.3</b>		-	-	<b>4</b>	<b>48</b>	<b>7</b>	<b>72</b>	<b>16</b>	<b>161</b>	<b>146</b>	<b>787</b>	<b>26</b>	<b>66</b>
<b>45.4</b>		-	-	<b>3</b>	<b>19</b>	<b>3</b>	<b>6</b>	<b>6</b>	<b>39</b>	<b>63</b>	<b>253</b>	<b>35</b>	<b>121</b>
<b>45.5</b>		-	-	-	-	-	-	-	-	<b>3</b>	<b>12</b>	-	-
<b>G</b>	<b>COMMERCIO ALL'INGROSSO E AL DETTAGLIO; RIPARAZIONE DI AUTOVEICOLI, MOTOCICLI E DI BENI PERSONALI E PER LA CASA</b>	<b>38</b>	<b>775</b>	<b>63</b>	<b>327</b>	<b>592</b>	<b>1.912</b>	<b>705</b>	<b>4.489</b>	<b>1.513</b>	<b>5.412</b>	<b>291</b>	<b>800</b>
<b>50</b>		<b>2</b>	<b>18</b>	<b>7</b>	<b>33</b>	<b>40</b>	<b>236</b>	<b>83</b>	<b>738</b>	<b>312</b>	<b>1.344</b>	<b>89</b>	<b>272</b>
<b>50.1</b>		<b>2</b>	<b>18</b>	<b>4</b>	<b>27</b>	<b>8</b>	<b>46</b>	<b>48</b>	<b>489</b>	<b>13</b>	<b>79</b>	<b>1</b>	<b>2</b>
<b>50.2</b>		-	-	<b>2</b>	<b>2</b>	<b>12</b>	<b>62</b>	<b>11</b>	<b>99</b>	<b>236</b>	<b>1.063</b>	<b>73</b>	<b>238</b>
<b>50.3</b>		-	-	-	-	<b>7</b>	<b>79</b>	<b>14</b>	<b>82</b>	<b>11</b>	<b>38</b>	-	-
<b>50.4</b>		-	-	-	-	<b>4</b>	<b>10</b>	<b>6</b>	<b>43</b>	<b>12</b>	<b>45</b>	<b>1</b>	<b>4</b>
<b>50.5</b>		-	-	<b>1</b>	<b>4</b>	<b>9</b>	<b>39</b>	<b>4</b>	<b>25</b>	<b>40</b>	<b>119</b>	<b>14</b>	<b>28</b>
<b>51</b>		<b>28</b>	<b>668</b>	<b>22</b>	<b>134</b>	<b>166</b>	<b>599</b>	<b>344</b>	<b>2.147</b>	<b>293</b>	<b>1.222</b>	<b>17</b>	<b>48</b>
<b>51.1</b>		-	-	<b>4</b>	<b>10</b>	<b>50</b>	<b>115</b>	<b>42</b>	<b>134</b>	<b>74</b>	<b>221</b>	<b>2</b>	<b>2</b>
<b>51.2</b>		<b>1</b>	<b>19</b>	<b>1</b>	<b>8</b>	<b>1</b>	<b>3</b>	<b>12</b>	<b>46</b>	<b>13</b>	<b>57</b>	<b>1</b>	<b>5</b>
<b>51.3</b>		<b>7</b>	<b>135</b>	<b>8</b>	<b>74</b>	<b>40</b>	<b>204</b>	<b>62</b>	<b>498</b>	<b>77</b>	<b>348</b>	<b>6</b>	<b>20</b>
<b>51.4</b>		<b>12</b>	<b>260</b>	<b>2</b>	<b>10</b>	<b>37</b>	<b>123</b>	<b>105</b>	<b>680</b>	<b>76</b>	<b>340</b>	<b>3</b>	<b>7</b>
<b>51.5</b>		<b>8</b>	<b>254</b>	<b>5</b>	<b>22</b>	<b>27</b>	<b>99</b>	<b>86</b>	<b>526</b>	<b>35</b>	<b>183</b>	<b>4</b>	<b>12</b>
<b>51.6</b>		-	-	<b>2</b>	<b>10</b>	<b>10</b>	<b>45</b>	<b>34</b>	<b>246</b>	<b>15</b>	<b>60</b>	<b>1</b>	<b>2</b>
<b>51.7</b>		-	-	-	-	<b>1</b>	<b>10</b>	<b>3</b>	<b>17</b>	<b>3</b>	<b>13</b>	-	-

**Tavola 3.2 segue - Società e addetti secondo la forma giuridica per sezione, sottosezione, divisione e gruppo di attività economica, classe di addetti e tipo di comune**

ATTIVITÀ ECONOMICHE CLASSI DI ADDETTI TIPO DI COMUNE	SOCIETÀ											
	PER AZIONI		COOPERATIVE		IN ACCOMANDITA		A RESPONSABILITÀ LI- MITATA		IN NOME COLLETTIVO		SEMPLICI O DI FATTO	
	N.	Addetti	N.	Addetti	N.	Addetti	N.	Addetti	N.	Addetti	N.	Addetti
52	8	89	34	160	386	1.077	278	1.604	908	2.846	185	480
52.1	-	-	10	46	41	122	28	253	105	346	26	59
52.2	1	12	6	25	29	77	17	105	149	545	61	161
52.3	-	-	-	-	17	34	10	38	41	95	6	25
52.4	7	77	18	89	291	830	217	1.180	575	1.713	75	185
52.5	-	-	-	-	4	6	2	5	6	23	4	11
52.6	-	-	-	-	2	6	4	23	1	1	-	-
52.7	-	-	-	-	2	2	-	-	31	123	13	39
H ALBERGHI E RISTORANTI	5	198	13	59	229	888	100	718	542	2.132	62	175
55	5	198	13	59	229	888	100	718	542	2.132	62	175
55.1	5	198	2	23	55	202	33	257	96	343	6	20
55.2	-	-	3	7	8	45	9	35	8	40	3	9
55.3	-	-	3	12	79	351	45	302	185	854	20	63
55.4	-	-	4	15	87	290	10	87	249	874	32	81
55.5	-	-	1	2	-	-	3	37	4	21	1	2
I TRASPORTI, MAGAZZINAG- GIO E COMUNICAZIONI	2	541	27	656	30	101	43	271	105	428	4	7
60	-	-	6	40	15	55	13	85	92	376	2	4
60.1	-	-	-	-	-	-	-	-	-	-	-	-
60.2	-	-	6	40	15	55	13	85	92	376	2	4
60.3	-	-	-	-	-	-	-	-	-	-	-	-
61	-	-	-	-	-	-	3	16	-	-	-	-
61.1	-	-	-	-	-	-	3	16	-	-	-	-
61.2	-	-	-	-	-	-	-	-	-	-	-	-
62	-	-	-	-	1	1	-	-	-	-	-	-
62.1	-	-	-	-	-	-	-	-	-	-	-	-
62.2	-	-	-	-	1	1	-	-	-	-	-	-
62.3	-	-	-	-	-	-	-	-	-	-	-	-
63	2	541	21	618	12	38	24	156	12	44	2	3
63.1	-	-	10	530	1	4	1	44	1	2	-	-
63.2	2	541	3	46	2	4	1	2	2	8	1	1
63.3	-	-	7	36	7	26	13	72	6	28	-	-
63.4	-	-	1	4	2	4	9	38	3	6	1	2
64	-	-	-	-	2	7	3	14	1	8	-	-
64.1	-	-	-	-	1	4	2	9	1	8	-	-
64.2	-	-	-	-	1	3	1	5	-	-	-	-
J INTERMEDIAZIONE MONE- TARIA E FINANZIARIA	8	68	4	86	22	113	32	92	26	122	16	93
65	7	67	3	82	-	-	22	56	2	5	-	-
65.1	-	-	2	81	-	-	-	-	-	-	-	-
65.2	7	67	1	1	-	-	22	56	2	5	-	-
66	-	-	-	-	-	-	-	-	-	-	-	-
66.0	-	-	-	-	-	-	-	-	-	-	-	-
67	1	1	1	4	22	113	10	36	24	117	16	93
67.1	1	1	-	-	3	14	4	14	2	8	-	-
67.2	-	-	1	4	19	99	6	22	22	109	16	93
K ATTIVITÀ IMMOBILIARI, NO- LEGGIO, INFORMATICA, RI- CERCA, ALTRE ATTIVITÀ PROFESSIONALI ED IM- PRENDITORIALI	18	97	35	343	223	495	320	1.225	233	807	72	185
70	12	23	8	27	107	201	183	311	74	154	13	28
70.1	5	14	7	24	42	81	83	134	29	55	1	1
70.2	3	5	-	-	6	12	31	54	7	14	3	4
70.3	4	4	1	3	59	108	69	123	38	85	9	23
71	-	-	-	-	12	18	8	24	5	21	1	2
71.1	-	-	-	-	1	2	-	-	-	-	-	-
71.2	-	-	-	-	2	2	4	6	-	-	-	-
71.3	-	-	-	-	1	2	1	3	2	13	-	-
71.4	-	-	-	-	8	12	3	15	3	8	1	2
72	1	59	4	23	50	144	48	341	52	194	8	18
72.1	-	-	1	4	-	-	2	12	-	-	-	-
72.2	1	59	1	6	7	18	19	173	10	34	1	1
72.3	-	-	2	13	41	120	21	118	39	150	6	13
72.4	-	-	-	-	1	2	1	11	1	3	-	-
72.5	-	-	-	-	1	4	1	10	2	7	1	4
72.6	-	-	-	-	-	-	4	17	-	-	-	-
73	-	-	1	10	1	4	-	-	-	-	-	-
73.1	-	-	-	-	1	4	-	-	-	-	-	-
73.2	-	-	1	10	-	-	-	-	-	-	-	-
74	5	15	22	283	53	128	81	549	102	438	50	137
74.1	3	9	7	32	18	45	29	143	18	83	10	41
74.2	-	-	2	16	4	10	10	28	15	39	18	39
74.3	-	-	-	-	-	-	-	-	3	9	-	-
74.4	1	4	1	8	4	12	14	50	9	27	4	11
74.5	-	-	-	-	1	2	1	2	1	5	-	-
74.6	-	-	1	11	2	8	4	189	3	74	-	-
74.7	-	-	6	179	2	4	1	8	7	38	4	8
74.8	1	2	5	37	22	47	22	129	46	163	14	38
M ISTRUZIONE	-	-	2	15	8	28	7	133	9	49	6	39
80	-	-	2	15	8	28	7	133	9	49	6	39
80.1	-	-	2	15	-	-	-	-	2	27	-	-
80.2	-	-	-	-	1	3	1	87	-	-	1	2
80.3	-	-	-	-	1	10	1	19	-	-	-	-
80.4	-	-	-	-	6	15	5	27	7	22	5	37

**Tavola 3.2 segue - Società e addetti secondo la forma giuridica per sezione, sottosezione, divisione e gruppo di attività economica, classe di addetti e tipo di comune**

ATTIVITÀ ECONOMICHE CLASSI DI ADDETTI TIPO DI COMUNE		SOCIETÀ											
		PER AZIONI		COOPERATIVE		IN ACCOMANDITA		A RESPONSABILITÀ LI- MITATA		IN NOME COLLETTIVO		SEMPLICI O DI FATTO	
		N.	Addetti	N.	Addetti	N.	Addetti	N.	Addetti	N.	Addetti	N.	Addetti
<b>N</b>	<b>SANITÀ E ALTRI SERVIZI SOCIALI</b>	-	-	2	199	8	33	16	137	18	83	13	54
85		-	-	2	199	8	33	16	137	18	83	13	54
85.1		-	-	1	14	8	33	14	123	15	59	13	54
85.2		-	-	-	-	-	-	-	-	2	4	-	-
85.3		-	-	1	185	-	-	2	14	1	20	-	-
<b>O</b>	<b>ALTRI SERVIZI PUBBLICI, SOCIALI E PERSONALI</b>	5	195	31	242	80	208	76	569	279	880	160	411
90		-	-	-	-	2	2	5	50	2	7	1	2
90.0		-	-	-	-	2	2	5	50	2	7	1	2
92		4	101	24	197	65	169	62	468	160	400	42	121
92.1		-	-	1	11	2	9	2	36	3	6	1	2
92.2		1	62	6	47	4	15	8	118	3	25	2	7
92.3		-	-	7	73	8	26	21	173	15	64	14	63
92.4		-	-	-	-	-	-	1	12	-	-	-	-
92.5		-	-	2	19	1	3	-	-	-	-	-	-
92.6		3	39	6	41	8	25	16	104	14	40	3	7
92.7		-	-	2	6	42	91	14	25	125	265	22	42
93		1	94	7	45	13	37	9	51	117	473	117	288
93.0		1	94	7	45	13	37	9	51	117	473	117	288
<b>TOTALE</b>		<b>210</b>	<b>11.522</b>	<b>294</b>	<b>3.190</b>	<b>1.413</b>	<b>5.216</b>	<b>2.091</b>	<b>18.893</b>	<b>4.270</b>	<b>19.651</b>	<b>1.084</b>	<b>3.382</b>
di cui imprese:													
- artigiane		-	-	17	207	-	-	-	-	1.847	10.315	584	1.852
- dell'industria in senso stretto (a)		119	9.064	44	724	152	1.065	627	9.899	1.117	7.621	288	1.071
- dei servizi		76	1.874	177	1.927	1.192	3.778	1.299	7.634	2.725	9.913	624	1.764
CLASSE DI ADDETTI													
1		18	18	49	49	360	360	377	377	292	292	66	66
2		6	12	24	48	387	774	252	504	1.336	2.672	569	1.138
3 - 5		12	47	76	289	444	1.670	504	1.951	1.599	6.005	349	1.235
6 - 9		11	85	60	464	136	986	361	2.639	631	4.507	62	427
10 - 19		29	384	53	710	65	813	366	4.995	363	4.732	34	419
20 - 49		65	2.002	23	675	20	547	195	5.461	46	1.189	4	97
50 - 99		38	2.703	6	357	1	66	30	2.115	2	154	-	-
100 - 199		19	2.418	2	297	-	-	5	638	1	100	-	-
200 - 499		10	2.677	1	301	-	-	1	213	-	-	-	-
500 - 999		2	1.176	-	-	-	-	-	-	-	-	-	-
1.000 e più		-	-	-	-	-	-	-	-	-	-	-	-
<b>TOTALE</b>		<b>210</b>	<b>11.522</b>	<b>294</b>	<b>3.190</b>	<b>1.413</b>	<b>5.216</b>	<b>2.091</b>	<b>18.893</b>	<b>4.270</b>	<b>19.651</b>	<b>1.084</b>	<b>3.382</b>
TIPO DI COMUNE													
- Comune capoluogo		41	1.444	76	1.152	324	1.129	449	3.864	884	4.033	264	846
- Altri comuni		169	10.078	218	2.038	1.089	4.087	1.642	15.029	3.386	15.618	820	2.536
<b>TOTALE</b>		<b>210</b>	<b>11.522</b>	<b>294</b>	<b>3.190</b>	<b>1.413</b>	<b>5.216</b>	<b>2.091</b>	<b>18.893</b>	<b>4.270</b>	<b>19.651</b>	<b>1.084</b>	<b>3.382</b>

(a) Comprende le sezioni di attività: C - Estrazione di minerali; D - Attività manifatturiere; E - Produzione e distribuzione di energia elettrica, gas e acqua

**Tavola 3.3 - Imprese per classe di addetti, sezione, sottosezione, divisione, gruppo di attività economica e tipo di comune**

ATTIVITÀ ECONOMICHE TIPO DI COMUNE		CLASSI DI ADDETTI										Totale	
		1	2	3 - 5	6 - 9	10 - 19	20 - 49	50 - 99	100 - 199	200 - 499	500 - 999		1.000 e più
<b>A</b>	<b>AGRICOLTURA, CACCIA E SILVICOLTURA</b>	<b>100</b>	<b>52</b>	<b>43</b>	<b>9</b>	<b>3</b>	-	<b>1</b>	-	-	-	-	<b>208</b>
01		80	39	35	2	2	-	1	-	-	-	-	159
01.1		-	24	21	2	1	-	-	-	-	-	-	48
01.2		5	1	-	-	-	-	-	-	-	-	-	6
01.4		75	14	14	-	1	-	1	-	-	-	-	105
01.5		-	-	-	-	-	-	-	-	-	-	-	-
02		20	13	8	7	1	-	-	-	-	-	-	49
02.0		20	13	8	7	1	-	-	-	-	-	-	49
<b>B</b>	<b>PESCA, PISCICOLTURA E SERVIZI CONNESSI</b>	<b>54</b>	<b>28</b>	<b>35</b>	<b>5</b>	<b>3</b>	-	-	-	-	-	-	<b>125</b>
05		54	28	35	5	3	-	-	-	-	-	-	125
05.0		54	28	35	5	3	-	-	-	-	-	-	125
<b>C</b>	<b>ESTRAZIONE DI MINERALI</b>	<b>12</b>	<b>6</b>	<b>14</b>	<b>18</b>	<b>13</b>	<b>9</b>	-	<b>1</b>	-	-	-	<b>73</b>
<b>CA</b>	<b>ESTRAZIONE DI MINERALI ENERGETICI</b>	-	-	-	-	-	-	-	-	-	-	-	-
10		-	-	-	-	-	-	-	-	-	-	-	-
10.1		-	-	-	-	-	-	-	-	-	-	-	-
10.2		-	-	-	-	-	-	-	-	-	-	-	-
10.3		-	-	-	-	-	-	-	-	-	-	-	-
11		-	-	-	-	-	-	-	-	-	-	-	-
11.1		-	-	-	-	-	-	-	-	-	-	-	-
11.2		-	-	-	-	-	-	-	-	-	-	-	-
12		-	-	-	-	-	-	-	-	-	-	-	-
12.0		-	-	-	-	-	-	-	-	-	-	-	-
<b>CB</b>	<b>ESTRAZIONE DI MINERALI NON ENERGETICI</b>	<b>12</b>	<b>6</b>	<b>14</b>	<b>18</b>	<b>13</b>	<b>9</b>	-	<b>1</b>	-	-	-	<b>73</b>
13		-	-	-	-	-	-	-	-	-	-	-	-
13.1		-	-	-	-	-	-	-	-	-	-	-	-
13.2		-	-	-	-	-	-	-	-	-	-	-	-
14		12	6	14	18	13	9	-	1	-	-	-	73
14.1		8	3	9	15	10	8	-	1	-	-	-	54
14.2		3	1	1	1	1	-	-	-	-	-	-	7
14.3		-	-	-	-	-	-	-	-	-	-	-	-
14.4		-	-	-	-	-	-	-	-	-	-	-	-
14.5		1	2	4	2	2	1	-	-	-	-	-	12
<b>D</b>	<b>ATTIVITÀ MANIFATTURIERE</b>	<b>1.708</b>	<b>898</b>	<b>1.103</b>	<b>670</b>	<b>552</b>	<b>235</b>	<b>56</b>	<b>22</b>	<b>11</b>	<b>1</b>	-	<b>5.256</b>
<b>DA</b>	<b>INDUSTRIE ALIMENTARI, DELLE BEVANDE E DEL TABACCO</b>	<b>75</b>	<b>95</b>	<b>148</b>	<b>55</b>	<b>21</b>	<b>13</b>	<b>3</b>	<b>3</b>	-	-	-	<b>413</b>
15		75	95	148	55	21	13	3	3	-	-	-	413
15.1		6	1	5	7	2	3	-	-	-	-	-	24
15.2		1	-	-	1	-	-	1	-	-	-	-	3
15.3		-	-	2	1	-	-	-	-	-	-	-	3
15.4		7	8	4	3	2	2	1	-	-	-	-	27
15.5		3	3	6	-	2	1	1	-	-	-	-	16
15.6		11	3	3	-	2	2	-	1	-	-	-	22
15.7		-	-	1	-	2	-	-	-	-	-	-	3
15.8		45	77	124	42	11	4	-	2	-	-	-	305
15.9		2	3	3	1	-	1	-	-	-	-	-	10
16		-	-	-	-	-	-	-	-	-	-	-	-
16.0		-	-	-	-	-	-	-	-	-	-	-	-
<b>DB</b>	<b>INDUSTRIE TESSILI E DELL'ABBIGLIAMENTO</b>	<b>202</b>	<b>72</b>	<b>84</b>	<b>52</b>	<b>50</b>	<b>23</b>	<b>8</b>	-	-	-	-	<b>491</b>
17		86	34	51	30	20	10	8	-	-	-	-	239
17.1		2	2	6	-	2	1	5	-	-	-	-	18
17.2		5	1	3	1	1	-	-	-	-	-	-	11
17.3		3	3	2	-	1	1	2	-	-	-	-	12
17.4		6	4	7	5	-	-	-	-	-	-	-	22
17.5		5	-	2	3	3	1	-	-	-	-	-	14
17.6		29	13	13	5	2	1	-	-	-	-	-	63
17.7		36	11	18	16	11	6	1	-	-	-	-	99
18		116	38	33	22	30	13	-	-	-	-	-	252
18.1		2	3	2	2	3	-	-	-	-	-	-	12
18.2		110	32	29	19	26	13	-	-	-	-	-	229
18.3		4	3	2	1	1	-	-	-	-	-	-	11
<b>DC</b>	<b>INDUSTRIE CONCIARIE, FABBRICAZIONE DI PRODOTTI IN CUOIO, PELLE E SIMILARI</b>	<b>319</b>	<b>163</b>	<b>170</b>	<b>117</b>	<b>123</b>	<b>58</b>	<b>3</b>	<b>2</b>	-	-	-	<b>955</b>
19		319	163	170	117	123	58	3	2	-	-	-	955
19.1		2	-	1	-	1	-	-	-	-	-	-	4
19.2		7	7	4	3	5	3	-	-	-	-	-	29
19.3		310	156	165	114	117	55	3	2	-	-	-	922
<b>DD</b>	<b>INDUSTRIA DEL LEGNO E DEI PRODOTTI IN LEGNO</b>	<b>310</b>	<b>123</b>	<b>127</b>	<b>46</b>	<b>30</b>	<b>6</b>	-	-	-	-	-	<b>642</b>
20		310	123	127	46	30	6	-	-	-	-	-	642
20.1		19	8	12	6	5	-	-	-	-	-	-	50
20.2		-	-	-	-	-	-	-	-	-	-	-	-
20.3		222	88	92	27	9	1	-	-	-	-	-	439
20.4		9	1	3	4	5	4	-	-	-	-	-	26
20.5		60	26	20	9	11	1	-	-	-	-	-	127



Tavola 3.3 segue - Imprese per classe di addetti, sezione, sottosezione, divisione, gruppo di attività economica e tipo di comune

ATTIVITÀ ECONOMICHE TIPO DI COMUNE		CLASSI DI ADDETTI											Totale
		1	2	3 - 5	6 - 9	10 - 19	20 - 49	50 - 99	100 - 199	200 - 499	500 - 999	1.000 e più	
DE	FABBRICAZIONE DELLA PASTA-CARTA, DELLA CARTA E DEI PRODOTTI DI CARTA; STAMPA ED EDITORIA	64	33	71	48	56	21	13	5	4	1	-	316
21		20	10	25	30	49	18	12	5	4	1	-	174
21.1		-	-	-	-	13	9	3	1	2	-	-	28
21.2		20	10	25	30	36	9	9	4	2	1	-	146
22		44	23	46	18	7	3	1	-	-	-	-	142
22.1		14	5	8	1	-	-	-	-	-	-	-	28
22.2		28	18	38	17	7	3	1	-	-	-	-	112
22.3		2	-	-	-	-	-	-	-	-	-	-	2
DF	FABBRICAZIONE DI COKE, RAFFINERIE DI PETROLIO, TRATTAMENTO DEI COMBUSTIBILI NUCLEARI	-	-	2	1	1	-	-	-	-	-	-	4
23		-	-	2	1	1	-	-	-	-	-	-	4
23.1		-	-	-	-	-	-	-	-	-	-	-	-
23.2		-	-	2	1	1	-	-	-	-	-	-	4
23.3		-	-	-	-	-	-	-	-	-	-	-	-
DG	FABBRICAZIONE DI PRODOTTI CHIMICI E DI FIBRE SINTETICHE E ARTIFICIALI	9	4	13	11	4	2	1	3	1	-	-	48
24		9	4	13	11	4	2	1	3	1	-	-	48
24.1		1	1	2	3	2	-	-	1	-	-	-	10
24.2		-	-	-	-	-	-	-	-	-	-	-	-
24.3		2	-	2	4	1	1	-	1	-	-	-	11
24.4		4	-	4	-	1	1	1	1	1	-	-	13
24.5		1	2	2	2	-	-	-	-	-	-	-	7
24.6		1	1	3	2	-	-	-	-	-	-	-	7
24.7		-	-	-	-	-	-	-	-	-	-	-	-
DH	FABBRICAZIONE DI ARTICOLI IN GOMMA E MATERIE PLASTICHE	19	16	24	21	21	16	4	2	-	-	-	123
25		19	16	24	21	21	16	4	2	-	-	-	123
25.1		1	3	6	5	5	2	-	-	-	-	-	22
25.2		18	13	18	16	16	14	4	2	-	-	-	101
DI	FABBRICAZIONE DI PRODOTTI DELLA LAVORAZIONE DI MINERALI NON METALLIFERI	160	107	152	116	90	36	5	1	3	-	-	670
26		160	107	152	116	90	36	5	1	3	-	-	670
26.1		8	3	9	10	6	1	-	-	1	-	-	38
26.2		3	2	5	1	3	2	-	-	-	-	-	16
26.3		1	-	-	1	1	-	-	-	-	-	-	3
26.4		-	-	-	-	-	1	-	-	-	-	-	1
26.5		-	1	-	-	-	-	-	-	-	-	-	1
26.6		26	18	24	19	15	7	-	-	-	-	-	109
26.7		118	80	108	83	64	25	4	1	2	-	-	485
26.8		4	3	6	2	1	-	1	3	-	-	-	17
DJ	PRODUZIONE DI METALLO E FABBRICAZIONE DI PRODOTTI IN METALLO	166	89	103	86	59	15	4	1	-	-	-	523
27		2	4	1	3	3	4	1	-	-	-	-	18
27.1		-	-	-	-	-	-	-	-	-	-	-	-
27.2		-	-	-	-	1	-	-	-	-	-	-	1
27.3		-	-	-	-	-	-	-	-	-	-	-	-
27.4		-	-	-	-	-	1	1	-	-	-	-	2
27.5		2	4	1	3	2	3	-	-	-	-	-	15
28		164	85	102	83	56	11	3	1	-	-	-	505
28.1		42	27	40	35	20	4	-	-	-	-	-	168
28.2		-	-	1	2	2	-	-	-	-	-	-	5
28.3		-	-	-	-	-	-	-	-	-	-	-	-
28.4		-	-	2	1	1	1	-	-	-	-	-	5
28.5		23	14	18	22	19	4	1	-	-	-	-	101
28.6		2	4	5	6	2	-	-	1	-	-	-	20
28.7		97	40	36	17	12	2	2	-	-	-	-	206
DK	FABBRICAZIONE DI MACCHINE ED APPARECCHI MECCANICI, COMPRESI L'INSTALLAZIONE, IL MONTAGGIO, LA RIPARAZIONE E LA MANUTENZIONE	76	35	40	37	22	15	12	1	2	-	-	240
29		76	35	40	37	22	15	12	1	2	-	-	240
29.1		5	2	9	1	2	2	2	-	-	-	-	23
29.2		43	13	17	15	7	3	-	-	1	-	-	99
29.3		6	2	2	1	-	-	-	-	-	-	-	11
29.4		4	2	3	3	-	1	-	-	-	-	-	13
29.5		18	16	9	15	12	8	8	1	1	-	-	88
29.6		-	-	-	1	-	-	1	-	-	-	-	2
29.7		-	-	-	1	1	1	1	-	-	-	-	4

**Tavola 3.3 segue - Imprese per classe di addetti, sezione, sottosezione, divisione, gruppo di attività economica e tipo di comune**

ATTIVITÀ ECONOMICHE TIPO DI COMUNE		CLASSI DI ADDETTI											Totale
		1	2	3 - 5	6 - 9	10 - 19	20 - 49	50 - 99	100 - 199	200 - 499	500 - 999	1.000 e più	
<b>DL</b>	<b>FABBRICAZIONE DI MACCHINE ELETTRICHE E DI APPARECCHIATURE ELETTRICHE ED OTTICHE</b>	<b>138</b>	<b>77</b>	<b>74</b>	<b>24</b>	<b>31</b>	<b>8</b>	<b>2</b>	<b>1</b>	-	-	-	<b>355</b>
30		-	-	-	-	-	-	-	-	-	-	-	-
30.0		-	-	-	-	-	-	-	-	-	-	-	-
<b>31</b>		<b>32</b>	<b>16</b>	<b>26</b>	<b>14</b>	<b>12</b>	<b>5</b>	<b>1</b>	<b>1</b>	-	-	-	<b>107</b>
31.1		1	1	3	3	1	-	-	-	-	-	-	9
31.2		4	-	3	-	5	2	1	-	-	-	-	15
31.3		-	-	1	1	-	-	-	1	-	-	-	3
31.4		-	-	-	-	-	-	-	-	-	-	-	-
31.5		5	9	6	2	2	2	-	-	-	-	-	26
31.6		22	6	13	8	4	1	-	-	-	-	-	54
<b>32</b>		<b>36</b>	<b>8</b>	<b>12</b>	<b>3</b>	<b>9</b>	-	-	-	-	-	-	<b>68</b>
32.1		1	1	3	-	1	-	-	-	-	-	-	6
32.2		35	7	9	3	7	-	-	-	-	-	-	61
32.3		-	-	-	-	1	-	-	-	-	-	-	1
<b>33</b>		<b>70</b>	<b>53</b>	<b>36</b>	<b>7</b>	<b>10</b>	<b>3</b>	<b>1</b>	-	-	-	-	<b>180</b>
33.1		65	49	32	6	7	2	-	-	-	-	-	161
33.2		2	3	-	-	1	1	1	-	-	-	-	8
33.3		-	-	1	1	1	-	-	-	-	-	-	3
33.4		3	1	3	-	1	-	-	-	-	-	-	8
33.5		-	-	-	-	-	-	-	-	-	-	-	-
<b>DM</b>	<b>FABBRICAZIONE DI MEZZI DI TRASPORTO</b>	<b>33</b>	<b>14</b>	<b>21</b>	<b>17</b>	<b>23</b>	<b>13</b>	-	<b>3</b>	<b>1</b>	-	-	<b>125</b>
34		-	-	1	-	3	2	-	-	-	-	-	6
34.1		-	-	-	-	-	-	-	-	-	-	-	-
34.2		-	-	-	-	-	1	-	-	-	-	-	1
34.3		-	-	1	-	3	1	-	-	-	-	-	5
<b>35</b>		<b>33</b>	<b>14</b>	<b>20</b>	<b>17</b>	<b>20</b>	<b>11</b>	-	<b>3</b>	<b>1</b>	-	-	<b>119</b>
35.1		30	13	20	16	19	10	-	3	1	-	-	112
35.2		-	-	-	1	-	-	-	-	-	-	-	1
35.3		-	-	-	-	-	-	-	-	-	-	-	-
35.4		3	1	-	-	1	1	-	-	-	-	-	6
35.5		-	-	-	-	-	-	-	-	-	-	-	-
<b>DN</b>	<b>ALTRE INDUSTRIE MANIFATTURIERE</b>	<b>137</b>	<b>70</b>	<b>74</b>	<b>39</b>	<b>21</b>	<b>9</b>	<b>1</b>	-	-	-	-	<b>351</b>
36		133	68	71	37	21	9	1	-	-	-	-	340
36.1		95	45	58	25	15	4	-	-	-	-	-	242
36.2		12	10	4	1	-	-	-	-	-	-	-	27
36.3		1	2	-	-	-	-	-	-	-	-	-	3
36.4		3	-	2	2	4	2	1	-	-	-	-	14
36.5		-	1	1	2	-	-	-	-	-	-	-	4
36.6		22	10	6	7	2	3	-	-	-	-	-	50
37		4	2	3	2	-	-	-	-	-	-	-	11
37.1		1	2	2	1	-	-	-	-	-	-	-	6
37.2		3	-	1	1	-	-	-	-	-	-	-	5
<b>E</b>	<b>PRODUZIONE E DISTRIBUZIONE DI ENERGIA ELETTRICA, GAS E ACQUA</b>	-	<b>2</b>	<b>4</b>	-	<b>1</b>	-	<b>2</b>	-	-	-	-	<b>9</b>
40		-	2	1	-	-	-	2	-	-	-	-	5
40.1		-	2	1	-	-	-	-	-	-	-	-	3
40.2		-	-	-	-	-	-	2	-	-	-	-	2
40.3		-	-	-	-	-	-	-	-	-	-	-	-
41		-	-	3	-	1	-	-	-	-	-	-	4
41.0		-	-	3	-	1	-	-	-	-	-	-	4
<b>F</b>	<b>COSTRUZIONI</b>	<b>2.202</b>	<b>572</b>	<b>505</b>	<b>189</b>	<b>117</b>	<b>39</b>	<b>5</b>	<b>2</b>	-	-	-	<b>3.631</b>
45		2.202	572	505	189	117	39	5	2	-	-	-	3.631
45.1		29	13	7	1	-	-	-	-	-	-	-	50
45.2		574	225	281	122	78	30	5	2	-	-	-	1.317
45.3		411	153	119	41	32	9	-	-	-	-	-	765
45.4		1.184	180	95	24	6	-	-	-	-	-	-	1.489
45.5		4	1	3	1	1	-	-	-	-	-	-	10
<b>G</b>	<b>COMMERCIO ALL'INGROSSO E AL DETTAGLIO; RIPARAZIONE DI AUTOVEICOLI, MOTOCICLI E DI BENI PERSONALI E PER LA CASA</b>	<b>5.195</b>	<b>2.890</b>	<b>2.028</b>	<b>506</b>	<b>261</b>	<b>54</b>	<b>4</b>	-	-	-	-	<b>10.938</b>
50		382	332	313	109	74	10	-	-	-	-	-	1.220
50.1		17	12	23	15	23	9	-	-	-	-	-	99
50.2		206	188	215	79	38	-	-	-	-	-	-	726
50.3		14	15	11	6	7	1	-	-	-	-	-	54
50.4		57	20	17	2	3	-	-	-	-	-	-	99
50.5		88	97	47	7	3	-	-	-	-	-	-	242
<b>51</b>		<b>1.417</b>	<b>411</b>	<b>417</b>	<b>170</b>	<b>102</b>	<b>27</b>	<b>3</b>	-	-	-	-	<b>2.547</b>
51.1		1.105	183	84	14	1	-	-	-	-	-	-	1.387
51.2		29	18	19	6	2	-	-	-	-	-	-	74
51.3		84	61	112	43	32	9	-	-	-	-	-	341
51.4		91	83	100	45	24	14	1	-	-	-	-	358
51.5		88	43	75	40	34	3	2	-	-	-	-	285
51.6		20	22	24	19	8	1	-	-	-	-	-	94
51.7		-	1	3	3	1	-	-	-	-	-	-	8

**Tavola 3.3 segue - Imprese per classe di addetti, sezione, sottosezione, divisione, gruppo di attività economica e tipo di comune**

ATTIVITÀ ECONOMICHE TIPO DI COMUNE	CLASSI DI ADDETTI										Totale	
	1	2	3 - 5	6 - 9	10 - 19	20 - 49	50 - 99	100 - 199	200 - 499	500 - 999		1.000 e più
<b>52</b>	<b>3.396</b>	<b>2.147</b>	<b>1.298</b>	<b>227</b>	<b>85</b>	<b>17</b>	<b>1</b>	-	-	-	-	<b>7.171</b>
52.1	338	346	195	24	12	2	-	-	-	-	-	917
52.2	573	471	274	21	10	2	-	-	-	-	-	1.351
52.3	97	75	72	30	8	2	-	-	-	-	-	284
52.4	1.337	972	685	141	53	11	1	-	-	-	-	3.200
52.5	11	10	6	2	-	-	-	-	-	-	-	29
52.6	742	214	33	3	-	-	-	-	-	-	-	992
52.7	298	59	33	6	2	-	-	-	-	-	-	398
<b>H ALBERGHI E RISTORANTI</b>	<b>547</b>	<b>677</b>	<b>755</b>	<b>183</b>	<b>82</b>	<b>10</b>	-	<b>1</b>	-	-	-	<b>2.255</b>
<b>55</b>	<b>547</b>	<b>677</b>	<b>755</b>	<b>183</b>	<b>82</b>	<b>10</b>	-	<b>1</b>	-	-	-	<b>2.255</b>
55.1	190	150	124	28	26	6	-	1	-	-	-	525
55.2	23	17	20	2	5	-	-	-	-	-	-	67
55.3	75	143	301	100	31	3	-	-	-	-	-	653
55.4	259	365	307	50	18	1	-	-	-	-	-	1.000
55.5	-	2	3	3	2	-	-	-	-	-	-	10
<b>I TRASPORTI, MAGAZZINAGGIO E COMUNICAZIONI</b>	<b>790</b>	<b>178</b>	<b>113</b>	<b>44</b>	<b>25</b>	<b>8</b>	<b>1</b>	-	<b>2</b>	<b>1</b>	-	<b>1.162</b>
<b>60</b>	<b>751</b>	<b>153</b>	<b>79</b>	<b>34</b>	<b>14</b>	<b>2</b>	-	-	<b>1</b>	-	-	<b>1.034</b>
60.1	-	-	-	-	-	-	-	-	-	-	-	-
60.2	751	153	79	34	14	2	-	-	1	-	-	1.034
60.3	-	-	-	-	-	-	-	-	-	-	-	-
<b>61</b>	<b>1</b>	-	<b>1</b>	-	<b>1</b>	-	-	-	-	-	-	<b>3</b>
61.1	1	-	1	-	1	-	-	-	-	-	-	3
61.2	-	-	-	-	-	-	-	-	-	-	-	-
<b>62</b>	<b>1</b>	-	-	-	-	-	-	-	-	-	-	<b>1</b>
62.1	-	-	-	-	-	-	-	-	-	-	-	-
62.2	1	-	-	-	-	-	-	-	-	-	-	1
62.3	-	-	-	-	-	-	-	-	-	-	-	-
<b>63</b>	<b>35</b>	<b>25</b>	<b>28</b>	<b>9</b>	<b>10</b>	<b>6</b>	<b>1</b>	-	<b>1</b>	<b>1</b>	-	<b>116</b>
63.1	11	3	3	-	2	5	1	-	1	-	-	26
63.2	16	8	2	1	2	1	-	-	-	1	-	31
63.3	6	7	17	6	5	-	-	-	-	-	-	41
63.4	2	7	6	2	1	-	-	-	-	-	-	18
<b>64</b>	<b>2</b>	-	<b>5</b>	<b>1</b>	-	-	-	-	-	-	-	<b>8</b>
64.1	2	-	3	1	-	-	-	-	-	-	-	6
64.2	-	-	2	-	-	-	-	-	-	-	-	2
<b>J INTERMEDIAZIONE MONETARIA E FINANZIARIA</b>	<b>205</b>	<b>54</b>	<b>72</b>	<b>25</b>	<b>15</b>	<b>2</b>	<b>1</b>	<b>1</b>	-	<b>1</b>	-	<b>376</b>
<b>65</b>	<b>12</b>	<b>6</b>	<b>8</b>	<b>5</b>	<b>2</b>	<b>1</b>	<b>1</b>	<b>1</b>	-	<b>1</b>	-	<b>37</b>
65.1	-	-	-	1	-	-	1	1	-	1	-	4
65.2	12	6	8	4	2	1	-	-	-	-	-	33
<b>66</b>	<b>-</b>	<b>-</b>	<b>-</b>	<b>-</b>	<b>-</b>	<b>-</b>	<b>-</b>	<b>-</b>	<b>-</b>	<b>-</b>	<b>-</b>	<b>-</b>
66.0	-	-	-	-	-	-	-	-	-	-	-	-
<b>67</b>	<b>193</b>	<b>48</b>	<b>64</b>	<b>20</b>	<b>13</b>	<b>1</b>	-	-	-	-	-	<b>339</b>
67.1	27	2	7	3	-	-	-	-	-	-	-	39
67.2	166	46	57	17	13	1	-	-	-	-	-	300
<b>K ATTIVITÀ IMMOBILIARI, NOLEGGIO, INFORMATICA, RICERCA, ALTRE ATTIVITÀ PROFESSIONALI ED IMPRENDITORIALI</b>	<b>1.996</b>	<b>655</b>	<b>502</b>	<b>94</b>	<b>45</b>	<b>13</b>	<b>6</b>	-	-	-	-	<b>3.311</b>
<b>70</b>	<b>360</b>	<b>145</b>	<b>81</b>	<b>10</b>	-	-	-	-	-	-	-	<b>596</b>
70.1	104	39	28	5	-	-	-	-	-	-	-	176
70.2	37	9	13	2	-	-	-	-	-	-	-	61
70.3	219	97	40	3	-	-	-	-	-	-	-	359
<b>71</b>	<b>42</b>	<b>12</b>	<b>10</b>	<b>3</b>	-	-	-	-	-	-	-	<b>67</b>
71.1	4	1	-	-	-	-	-	-	-	-	-	5
71.2	7	-	1	-	-	-	-	-	-	-	-	8
71.3	5	3	1	2	-	-	-	-	-	-	-	11
71.4	26	8	8	1	-	-	-	-	-	-	-	43
<b>72</b>	<b>79</b>	<b>54</b>	<b>68</b>	<b>22</b>	<b>12</b>	<b>2</b>	<b>1</b>	-	-	-	-	<b>238</b>
72.1	4	-	2	1	-	-	-	-	-	-	-	7
72.2	24	10	16	5	2	2	1	-	-	-	-	60
72.3	42	41	42	16	7	-	-	-	-	-	-	148
72.4	1	1	1	-	1	-	-	-	-	-	-	4
72.5	7	2	5	-	1	-	-	-	-	-	-	15
72.6	1	-	2	-	1	-	-	-	-	-	-	4
<b>73</b>	<b>15</b>	<b>1</b>	<b>5</b>	-	<b>1</b>	-	-	-	-	-	-	<b>22</b>
73.1	15	1	5	-	-	-	-	-	-	-	-	21
73.2	-	-	-	-	1	-	-	-	-	-	-	1
<b>74</b>	<b>1.500</b>	<b>443</b>	<b>338</b>	<b>59</b>	<b>32</b>	<b>11</b>	<b>5</b>	-	-	-	-	<b>2.388</b>
74.1	544	221	203	39	11	2	-	-	-	-	-	1.020
74.2	653	113	60	3	1	-	-	-	-	-	-	830
74.3	3	2	-	1	-	-	-	-	-	-	-	6
74.4	36	15	16	4	1	-	-	-	-	-	-	72
74.5	-	2	1	-	-	-	-	-	-	-	-	3
74.6	7	1	5	-	1	2	3	-	-	-	-	19
74.7	101	18	10	7	8	3	2	-	-	-	-	149
74.8	156	71	43	5	10	4	-	-	-	-	-	289
<b>M ISTRUZIONE</b>	<b>28</b>	<b>20</b>	<b>24</b>	<b>2</b>	<b>7</b>	<b>1</b>	<b>1</b>	-	-	-	-	<b>83</b>
<b>80</b>	<b>28</b>	<b>20</b>	<b>24</b>	<b>2</b>	<b>7</b>	<b>1</b>	<b>1</b>	-	-	-	-	<b>83</b>
80.1	-	1	4	-	3	-	-	-	-	-	-	8
80.2	-	3	1	-	-	-	1	-	-	-	-	5
80.3	-	-	1	-	2	-	-	-	-	-	-	3
80.4	28	16	18	2	2	1	-	-	-	-	-	67

**Tavola 3.3 segue - Imprese per classe di addetti, sezione, sottosezione, divisione, gruppo di attività economica e tipo di comune**

ATTIVITÀ ECONOMICHE TIPO DI COMUNE	CLASSI DI ADDETTI											Totale
	1	2	3 - 5	6 - 9	10 - 19	20 - 49	50 - 99	100 - 199	200 - 499	500 - 999	1.000 e più	
<b>N SANITÀ E ALTRI SERVIZI SOCIALI</b>	<b>517</b>	<b>171</b>	<b>89</b>	<b>23</b>	<b>11</b>	<b>3</b>	-	<b>1</b>	-	-	-	<b>815</b>
85	517	171	89	23	11	3	-	1	-	-	-	815
85.1	491	166	85	23	10	1	-	-	-	-	-	776
85.2	24	5	3	-	-	-	-	-	-	-	-	32
85.3	2	-	1	-	1	2	-	1	-	-	-	7
<b>O ALTRI SERVIZI PUBBLICI, SOCIALI E PERSONALI</b>	<b>1.014</b>	<b>557</b>	<b>367</b>	<b>69</b>	<b>35</b>	<b>12</b>	<b>3</b>	<b>1</b>	-	-	-	<b>2.058</b>
90	9	4	3	1	2	2	-	1	-	-	-	22
90.0	9	4	3	1	2	2	-	1	-	-	-	22
<b>92</b>	<b>369</b>	<b>155</b>	<b>141</b>	<b>37</b>	<b>19</b>	<b>7</b>	<b>2</b>	-	-	-	-	<b>730</b>
92.1	4	9	4	1	1	1	-	-	-	-	-	20
92.2	7	5	4	7	4	-	2	-	-	-	-	29
92.3	112	31	36	16	8	3	-	-	-	-	-	206
92.4	1	-	-	-	1	-	-	-	-	-	-	2
92.5	-	-	2	1	1	-	-	-	-	-	-	4
92.6	37	17	17	5	4	3	-	-	-	-	-	83
92.7	208	93	78	7	-	-	-	-	-	-	-	386
<b>93</b>	<b>636</b>	<b>398</b>	<b>223</b>	<b>31</b>	<b>14</b>	<b>3</b>	<b>1</b>	-	-	-	-	<b>1.306</b>
93.0	636	398	223	31	14	3	1	-	-	-	-	1.306
<b>TOTALE</b>	<b>14.368</b>	<b>6.760</b>	<b>5.654</b>	<b>1.837</b>	<b>1.170</b>	<b>386</b>	<b>80</b>	<b>29</b>	<b>13</b>	<b>3</b>	-	<b>30.300</b>
di cui imprese:												
- artigiane	4.873	2.087	1.908	750	433	46	-	-	-	-	-	10.097
- dell'industria in senso stretto (a)	1.720	906	1.121	688	566	244	58	23	11	1	-	5.338
- dei servizi	10.292	5.202	3.950	946	481	103	16	4	2	2	-	20.998
TIPO DI COMUNE												
- Comune capoluogo	2.780	1.417	1.202	367	242	69	19	6	3	1	-	6.106
- Altri comuni	11.588	5.343	4.452	1.470	928	317	61	23	10	2	-	24.194
<b>TOTALE</b>	<b>14.368</b>	<b>6.760</b>	<b>5.654</b>	<b>1.837</b>	<b>1.170</b>	<b>386</b>	<b>80</b>	<b>29</b>	<b>13</b>	<b>3</b>	-	<b>30.300</b>

(a) Comprende le sezioni di attività: C - Estrazione di minerali; D - Attività manifatturiere; E - Produzione e distribuzione di energia elettrica, gas e acqua

**Tavola 3.4 - Addetti alle imprese per classe di addetti e sezione, sottosezione, divisione e gruppo di attività economica**

ATTIVITÀ ECONOMICHE	CLASSI DI ADDETTI											Totale
	1	2	3 - 5	6 - 9	10 - 19	20 - 49	50 - 99	100 - 199	200 - 499	500 - 999	1.000 e più	
<b>A AGRICOLTURA, CACCIA E SILVICOLTURA</b>	<b>100</b>	<b>104</b>	<b>163</b>	<b>65</b>	<b>38</b>	-	<b>60</b>	-	-	-	-	<b>530</b>
01	80	78	128	13	21	-	60	-	-	-	-	380
01.1	-	48	77	13	11	-	-	-	-	-	-	149
01.2	5	2	-	-	-	-	-	-	-	-	-	7
01.4	75	28	51	-	10	-	60	-	-	-	-	224
01.5	-	-	-	-	-	-	-	-	-	-	-	-
02	20	26	35	52	17	-	-	-	-	-	-	150
02.0	20	26	35	52	17	-	-	-	-	-	-	150
<b>B PESCA, PISCICOLTURA E SERVIZI CONNESSI</b>	<b>54</b>	<b>56</b>	<b>122</b>	<b>36</b>	<b>36</b>	-	-	-	-	-	-	<b>304</b>
05	54	56	122	36	36	-	-	-	-	-	-	304
05.0	54	56	122	36	36	-	-	-	-	-	-	304
<b>C ESTRAZIONE DI MINERALI</b>	<b>12</b>	<b>12</b>	<b>53</b>	<b>138</b>	<b>190</b>	<b>281</b>	-	<b>112</b>	-	-	-	<b>798</b>
<b>CA ESTRAZIONE DI MINERALI ENERGETICI</b>	-	-	-	-	-	-	-	-	-	-	-	-
10	-	-	-	-	-	-	-	-	-	-	-	-
10.1	-	-	-	-	-	-	-	-	-	-	-	-
10.2	-	-	-	-	-	-	-	-	-	-	-	-
10.3	-	-	-	-	-	-	-	-	-	-	-	-
11	-	-	-	-	-	-	-	-	-	-	-	-
11.1	-	-	-	-	-	-	-	-	-	-	-	-
11.2	-	-	-	-	-	-	-	-	-	-	-	-
12	-	-	-	-	-	-	-	-	-	-	-	-
12.0	-	-	-	-	-	-	-	-	-	-	-	-
<b>CB ESTRAZIONE DI MINERALI NON ENERGETICI</b>	<b>12</b>	<b>12</b>	<b>53</b>	<b>138</b>	<b>190</b>	<b>281</b>	-	<b>112</b>	-	-	-	<b>798</b>
13	-	-	-	-	-	-	-	-	-	-	-	-
13.1	-	-	-	-	-	-	-	-	-	-	-	-
13.2	-	-	-	-	-	-	-	-	-	-	-	-
14	12	12	53	138	190	281	-	112	-	-	-	798
14.1	8	6	33	111	154	249	-	112	-	-	-	673
14.2	3	2	4	9	12	-	-	-	-	-	-	30
14.3	-	-	-	-	-	-	-	-	-	-	-	-
14.4	-	-	-	-	-	-	-	-	-	-	-	-
14.5	1	4	16	18	24	32	-	-	-	-	-	95
<b>D ATTIVITÀ MANIFATTURIERE</b>	<b>1.708</b>	<b>1.796</b>	<b>4.161</b>	<b>4.903</b>	<b>7.526</b>	<b>6.585</b>	<b>4.041</b>	<b>2.776</b>	<b>2.890</b>	<b>636</b>	-	<b>37.022</b>
<b>DA INDUSTRIE ALIMENTARI, DELLE BEVANDE E DEL TABACCO</b>	<b>75</b>	<b>190</b>	<b>560</b>	<b>394</b>	<b>277</b>	<b>374</b>	<b>232</b>	<b>383</b>	-	-	-	<b>2.485</b>
15	75	190	560	394	277	374	232	383	-	-	-	2.485
15.1	6	2	21	52	29	69	-	-	-	-	-	179
15.2	1	-	-	7	-	-	96	-	-	-	-	104
15.3	-	-	10	6	-	-	-	-	-	-	-	16
15.4	7	16	14	21	29	72	79	-	-	-	-	238
15.5	3	6	21	-	21	22	57	-	-	-	-	130
15.6	11	6	12	-	27	67	-	135	-	-	-	258
15.7	-	-	3	-	29	-	-	-	-	-	-	32
15.8	45	154	470	300	142	122	-	248	-	-	-	1.481
15.9	2	6	9	8	-	22	-	-	-	-	-	47
16	-	-	-	-	-	-	-	-	-	-	-	-
16.0	-	-	-	-	-	-	-	-	-	-	-	-
<b>DB INDUSTRIE TESSILI E DELL'ABBIGLIAMENTO</b>	<b>202</b>	<b>144</b>	<b>337</b>	<b>383</b>	<b>683</b>	<b>591</b>	<b>520</b>	-	-	-	-	<b>2.860</b>
17	86	68	206	217	264	263	520	-	-	-	-	1.624
17.1	2	4	24	-	28	22	356	-	-	-	-	436
17.2	5	2	14	8	11	-	-	-	-	-	-	40
17.3	3	6	8	-	16	21	110	-	-	-	-	164
17.4	6	8	27	40	-	-	-	-	-	-	-	81
17.5	5	-	7	19	43	23	-	-	-	-	-	97
17.6	29	26	51	34	25	24	-	-	-	-	-	189
17.7	36	22	75	116	141	173	54	-	-	-	-	617
18	116	76	131	166	419	328	-	-	-	-	-	1.236
18.1	2	6	7	14	41	-	-	-	-	-	-	70
18.2	110	64	117	146	364	328	-	-	-	-	-	1.129
18.3	4	6	7	6	14	-	-	-	-	-	-	37
<b>DC INDUSTRIE CONCIARIE, FABBRICAZIONE DI PRODOTTI IN CUOIO, PELLE E SIMILARI</b>	<b>319</b>	<b>326</b>	<b>635</b>	<b>855</b>	<b>1.623</b>	<b>1.586</b>	<b>229</b>	<b>234</b>	-	-	-	<b>5.807</b>
19	319	326	635	855	1.623	1.586	229	234	-	-	-	5.807
19.1	2	-	5	-	13	-	-	-	-	-	-	20
19.2	7	14	16	20	65	68	-	-	-	-	-	190
19.3	310	312	614	835	1.545	1.518	229	234	-	-	-	5.597
<b>DD INDUSTRIA DEL LEGNO E DEI PRODOTTI IN LEGNO</b>	<b>310</b>	<b>246</b>	<b>465</b>	<b>319</b>	<b>420</b>	<b>169</b>	-	-	-	-	-	<b>1.929</b>
20	310	246	465	319	420	169	-	-	-	-	-	1.929
20.1	19	16	45	43	74	-	-	-	-	-	-	197
20.2	-	-	-	-	-	-	-	-	-	-	-	-
20.3	222	176	336	186	121	22	-	-	-	-	-	1.063
20.4	9	2	11	26	71	119	-	-	-	-	-	238
20.5	60	52	73	64	154	28	-	-	-	-	-	431

**Tavola 3.4 segue - Addetti alle imprese per classe di addetti e sezione, sottosezione, divisione e gruppo di attività economica**

ATTIVITÀ ECONOMICHE	CLASSI DI ADDETTI												Totale
	1	2	3 - 5	6 - 9	10 - 19	20 - 49	50 - 99	100 - 199	200 - 499	500 - 999	1.000 e più		
<b>DE FABBRICAZIONE DELLA PASTA-CARTA, DELLA CARTA E DEI PRODOTTI DI CARTA; STAMPA ED EDITORIA</b>	<b>64</b>	<b>66</b>	<b>265</b>	<b>350</b>	<b>755</b>	<b>589</b>	<b>950</b>	<b>680</b>	<b>1.176</b>	<b>636</b>	-	<b>5.531</b>	
<b>21</b>	<b>20</b>	<b>20</b>	<b>95</b>	<b>226</b>	<b>653</b>	<b>506</b>	<b>890</b>	<b>680</b>	<b>1.176</b>	<b>636</b>	-	<b>4.902</b>	
21.1	-	-	-	-	185	256	214	166	684	-	-	1.505	
21.2	20	20	95	226	468	250	676	514	492	636	-	3.397	
<b>22</b>	<b>44</b>	<b>46</b>	<b>170</b>	<b>124</b>	<b>102</b>	<b>83</b>	<b>60</b>	-	-	-	-	<b>629</b>	
22.1	14	10	29	6	-	-	-	-	-	-	-	59	
22.2	28	36	141	118	102	83	60	-	-	-	-	568	
22.3	2	-	-	-	-	-	-	-	-	-	-	2	
<b>DF FABBRICAZIONE DI COKE, RAFFINERIE DI PETROLIO, TRATTAMENTO DEI COMBUSTIBILI NUCLEARI</b>	-	-	<b>9</b>	<b>9</b>	<b>16</b>	-	-	-	-	-	-	<b>34</b>	
<b>23</b>	-	-	<b>9</b>	<b>9</b>	<b>16</b>	-	-	-	-	-	-	<b>34</b>	
23.1	-	-	-	-	-	-	-	-	-	-	-	-	
23.2	-	-	9	9	16	-	-	-	-	-	-	34	
23.3	-	-	-	-	-	-	-	-	-	-	-	-	
<b>DG FABBRICAZIONE DI PRODOTTI CHIMICI E DI FIBRE SINTETICHE E ARTIFICIALI</b>	<b>9</b>	<b>8</b>	<b>48</b>	<b>83</b>	<b>49</b>	<b>64</b>	<b>91</b>	<b>387</b>	<b>206</b>	-	-	<b>945</b>	
<b>24</b>	<b>9</b>	<b>8</b>	<b>48</b>	<b>83</b>	<b>49</b>	<b>64</b>	<b>91</b>	<b>387</b>	<b>206</b>	-	-	<b>945</b>	
24.1	1	2	6	24	26	-	-	167	-	-	-	226	
24.2	-	-	-	-	-	-	-	-	-	-	-	-	
24.3	2	-	6	29	11	21	-	106	-	-	-	175	
24.4	4	-	17	-	12	43	91	114	206	-	-	487	
24.5	1	4	7	13	-	-	-	-	-	-	-	25	
24.6	1	2	12	17	-	-	-	-	-	-	-	32	
24.7	-	-	-	-	-	-	-	-	-	-	-	-	
<b>DH FABBRICAZIONE DI ARTICOLI IN GOMMA E MATERIE PLASTICHE</b>	<b>19</b>	<b>32</b>	<b>88</b>	<b>163</b>	<b>315</b>	<b>450</b>	<b>238</b>	<b>259</b>	-	-	-	<b>1.564</b>	
<b>25</b>	<b>19</b>	<b>32</b>	<b>88</b>	<b>163</b>	<b>315</b>	<b>450</b>	<b>238</b>	<b>259</b>	-	-	-	<b>1.564</b>	
25.1	1	6	26	35	80	58	-	-	-	-	-	206	
25.2	18	26	62	128	235	392	238	259	-	-	-	1.358	
<b>DI FABBRICAZIONE DI PRODOTTI DELLA LAVORAZIONE DI MINERALI NON METALLIFERI</b>	<b>160</b>	<b>214</b>	<b>574</b>	<b>862</b>	<b>1.232</b>	<b>997</b>	<b>388</b>	<b>128</b>	<b>668</b>	-	-	<b>5.223</b>	
<b>26</b>	<b>160</b>	<b>214</b>	<b>574</b>	<b>862</b>	<b>1.232</b>	<b>997</b>	<b>388</b>	<b>128</b>	<b>668</b>	-	-	<b>5.223</b>	
26.1	8	6	34	71	83	28	-	-	200	-	-	430	
26.2	3	4	18	9	41	80	-	-	-	-	-	155	
26.3	1	-	-	8	11	-	-	-	-	-	-	20	
26.4	-	-	-	-	-	31	-	-	-	-	-	31	
26.5	-	2	-	-	-	-	-	-	-	-	-	2	
26.6	26	36	89	134	227	193	-	-	-	-	-	705	
26.7	118	160	408	624	859	665	302	128	468	-	-	3.732	
26.8	4	6	25	16	11	-	86	-	-	-	-	148	
<b>DJ PRODUZIONE DI METALLO E FABBRICAZIONE DI PRODOTTI IN METALLO</b>	<b>166</b>	<b>178</b>	<b>388</b>	<b>632</b>	<b>821</b>	<b>450</b>	<b>290</b>	<b>100</b>	-	-	-	<b>3.025</b>	
<b>27</b>	<b>2</b>	<b>8</b>	<b>5</b>	<b>23</b>	<b>52</b>	<b>125</b>	<b>56</b>	-	-	-	-	<b>271</b>	
27.1	-	-	-	-	-	-	-	-	-	-	-	-	
27.2	-	-	-	-	18	-	-	-	-	-	-	18	
27.3	-	-	-	-	-	-	-	-	-	-	-	-	
27.4	-	-	-	-	-	27	56	-	-	-	-	83	
27.5	2	8	5	23	34	98	-	-	-	-	-	170	
<b>28</b>	<b>164</b>	<b>170</b>	<b>383</b>	<b>609</b>	<b>769</b>	<b>325</b>	<b>234</b>	<b>100</b>	-	-	-	<b>2.754</b>	
28.1	42	54	151	265	267	117	-	-	-	-	-	896	
28.2	-	-	5	16	24	-	-	-	-	-	-	45	
28.3	-	-	-	-	-	-	-	-	-	-	-	-	
28.4	-	-	9	7	12	40	-	-	-	-	-	68	
28.5	23	28	70	159	273	100	58	-	-	-	-	711	
28.6	2	8	20	43	29	-	-	100	-	-	-	202	
28.7	97	80	128	119	164	68	176	-	-	-	-	832	
<b>DK FABBRICAZIONE DI MACCHINE ED APPARECCHI MECCANICI, COMPRESI L'INSTALLAZIONE, IL MONTAGGIO, LA RIPARAZIONE E LA MANUTENZIONE</b>	<b>76</b>	<b>70</b>	<b>151</b>	<b>274</b>	<b>296</b>	<b>445</b>	<b>873</b>	<b>115</b>	<b>579</b>	-	-	<b>2.879</b>	
<b>29</b>	<b>76</b>	<b>70</b>	<b>151</b>	<b>274</b>	<b>296</b>	<b>445</b>	<b>873</b>	<b>115</b>	<b>579</b>	-	-	<b>2.879</b>	
29.1	5	4	32	7	25	73	174	-	-	-	-	320	
29.2	43	26	61	109	94	95	-	-	213	-	-	641	
29.3	6	4	8	8	-	-	-	-	-	-	-	26	
29.4	4	4	11	21	-	20	-	-	-	-	-	60	
29.5	18	32	39	112	164	237	563	115	366	-	-	1.646	
29.6	-	-	-	8	-	-	60	-	-	-	-	68	
29.7	-	-	-	9	13	20	76	-	-	-	-	118	



**Tavola 3.4 segue - Addetti alle imprese per classe di addetti e sezione, sottosezione, divisione e gruppo di attività economica**

ATTIVITÀ ECONOMICHE		CLASSI DI ADDETTI										Totale	
		1	2	3 - 5	6 - 9	10 - 19	20 - 49	50 - 99	100 - 199	200 - 499	500 - 999		1.000 e più
<b>DL</b>	<b>FABBRICAZIONE DI MACCHINE ELETTRICHE E DI APPARECCHIATURE ELETTRICHE ED OTTICHE</b>	<b>138</b>	<b>154</b>	<b>281</b>	<b>174</b>	<b>408</b>	<b>217</b>	<b>144</b>	<b>123</b>	-	-	-	<b>1.639</b>
30		-	-	-	-	-	-	-	-	-	-	-	-
30.0		-	-	-	-	-	-	-	-	-	-	-	-
31		32	32	96	102	168	128	53	123	-	-	-	734
31.1		1	2	11	21	19	-	-	-	-	-	-	54
31.2		4	-	12	-	67	60	53	-	-	-	-	196
31.3		-	-	3	6	-	-	-	123	-	-	-	132
31.4		-	-	-	-	-	-	-	-	-	-	-	-
31.5		5	18	21	13	30	42	-	-	-	-	-	129
31.6		22	12	49	62	52	26	-	-	-	-	-	223
32		36	16	49	24	109	-	-	-	-	-	-	234
32.1		1	2	11	-	11	-	-	-	-	-	-	25
32.2		35	14	38	24	86	-	-	-	-	-	-	197
32.3		-	-	-	-	12	-	-	-	-	-	-	12
33		70	106	136	48	131	89	91	-	-	-	-	671
33.1		65	98	122	42	98	53	-	-	-	-	-	478
33.2		2	6	-	-	12	36	91	-	-	-	-	147
33.3		-	-	3	6	11	-	-	-	-	-	-	20
33.4		3	2	11	-	10	-	-	-	-	-	-	26
33.5		-	-	-	-	-	-	-	-	-	-	-	-
<b>DM</b>	<b>FABBRICAZIONE DI MEZZI DI TRASPORTO</b>	<b>33</b>	<b>28</b>	<b>78</b>	<b>122</b>	<b>340</b>	<b>391</b>	-	<b>367</b>	<b>261</b>	-	-	<b>1.620</b>
34		-	-	3	-	48	60	-	-	-	-	-	111
34.1		-	-	-	-	-	-	-	-	-	-	-	-
34.2		-	-	-	-	-	31	-	-	-	-	-	31
34.3		-	-	3	-	48	29	-	-	-	-	-	80
35		33	28	75	122	292	331	-	367	261	-	-	1.509
35.1		30	26	75	115	274	286	-	367	261	-	-	1.434
35.2		-	-	-	7	-	-	-	-	-	-	-	7
35.3		-	-	-	-	-	-	-	-	-	-	-	-
35.4		3	2	-	-	18	45	-	-	-	-	-	68
35.5		-	-	-	-	-	-	-	-	-	-	-	-
<b>DN</b>	<b>ALTRE INDUSTRIE MANIFATTURIERE</b>	<b>137</b>	<b>140</b>	<b>282</b>	<b>283</b>	<b>291</b>	<b>262</b>	<b>86</b>	-	-	-	-	<b>1.481</b>
36		133	136	271	268	291	262	86	-	-	-	-	1.447
36.1		95	90	221	185	213	103	-	-	-	-	-	907
36.2		12	20	14	6	-	-	-	-	-	-	-	52
36.3		1	4	-	-	-	-	-	-	-	-	-	5
36.4		3	-	6	15	57	50	86	-	-	-	-	217
36.5		-	2	4	13	-	-	-	-	-	-	-	19
36.6		22	20	26	49	21	109	-	-	-	-	-	247
37		4	4	11	15	-	-	-	-	-	-	-	34
37.1		1	4	8	9	-	-	-	-	-	-	-	22
37.2		3	-	3	6	-	-	-	-	-	-	-	12
<b>E</b>	<b>PRODUZIONE E DISTRIBUZIONE DI ENERGIA ELETTRICA, GAS E ACQUA</b>	-	4	15	-	16	-	131	-	-	-	-	166
40		-	4	4	-	-	-	131	-	-	-	-	139
40.1		-	4	4	-	-	-	-	-	-	-	-	8
40.2		-	-	-	-	-	-	131	-	-	-	-	131
40.3		-	-	-	-	-	-	-	-	-	-	-	-
41		-	-	11	-	16	-	-	-	-	-	-	27
41.0		-	-	11	-	16	-	-	-	-	-	-	27
<b>F</b>	<b>COSTRUZIONI</b>	<b>2.202</b>	<b>1.144</b>	<b>1.888</b>	<b>1.373</b>	<b>1.574</b>	<b>1.137</b>	<b>315</b>	<b>222</b>	-	-	-	<b>9.855</b>
45		2.202	1.144	1.888	1.373	1.574	1.137	315	222	-	-	-	9.855
45.1		29	26	24	6	-	-	-	-	-	-	-	85
45.2		574	450	1.061	891	1.062	910	315	222	-	-	-	5.485
45.3		411	306	444	299	425	227	-	-	-	-	-	2.112
45.4		1.184	360	347	171	77	-	-	-	-	-	-	2.139
45.5		4	2	12	6	10	-	-	-	-	-	-	34
<b>G</b>	<b>COMMERCIO ALL'INGROSSO E AL DETTAGLIO; RIPARAZIONE DI AUTOVEICOLI, MOTOCICLI E DI BENI PERSONALI E PER LA CASA</b>	<b>5.195</b>	<b>5.780</b>	<b>7.375</b>	<b>3.577</b>	<b>3.306</b>	<b>1.432</b>	<b>218</b>	-	-	-	-	<b>26.883</b>
50		382	664	1.146	767	921	254	-	-	-	-	-	4.134
50.1		17	24	82	111	291	215	-	-	-	-	-	740
50.2		206	376	801	546	471	-	-	-	-	-	-	2.400
50.3		14	30	42	41	88	39	-	-	-	-	-	254
50.4		57	40	61	14	36	-	-	-	-	-	-	208
50.5		88	194	160	55	35	-	-	-	-	-	-	532
51		1.417	822	1.587	1.203	1.321	728	158	-	-	-	-	7.236
51.1		1.105	366	300	98	11	-	-	-	-	-	-	1.880
51.2		29	36	73	46	34	-	-	-	-	-	-	218
51.3		84	122	430	292	424	236	-	-	-	-	-	1.588
51.4		91	166	390	314	298	361	51	-	-	-	-	1.671
51.5		88	86	283	282	448	96	107	-	-	-	-	1.390
51.6		20	44	97	149	96	35	-	-	-	-	-	441
51.7		-	2	14	22	10	-	-	-	-	-	-	48

**Tavola 3.4 segue - Addetti alle imprese per classe di addetti e sezione, sottosezione, divisione e gruppo di attività economica**

ATTIVITÀ ECONOMICHE	CLASSI DI ADDETTI										Totale	
	1	2	3 - 5	6 - 9	10 - 19	20 - 49	50 - 99	100 - 199	200 - 499	500 - 999		1.000 e più
<b>52</b>	<b>3.396</b>	<b>4.294</b>	<b>4.642</b>	<b>1.607</b>	<b>1.064</b>	<b>450</b>	<b>60</b>	-	-	-	-	<b>15.513</b>
52.1	338	692	684	184	174	50	-	-	-	-	-	2.122
52.2	573	942	960	152	126	57	-	-	-	-	-	2.810
52.3	97	150	282	208	98	73	-	-	-	-	-	908
52.4	1.337	1.944	2.465	990	643	270	60	-	-	-	-	7.709
52.5	11	20	20	13	-	-	-	-	-	-	-	64
52.6	742	428	110	20	-	-	-	-	-	-	-	1.300
52.7	298	118	121	40	23	-	-	-	-	-	-	600
<b>H ALBERGHI E RISTORANTI</b>	<b>547</b>	<b>1.354</b>	<b>2.805</b>	<b>1.298</b>	<b>1.034</b>	<b>214</b>	-	<b>158</b>	-	-	-	<b>7.410</b>
<b>55</b>	<b>547</b>	<b>1.354</b>	<b>2.805</b>	<b>1.298</b>	<b>1.034</b>	<b>214</b>	-	<b>158</b>	-	-	-	<b>7.410</b>
55.1	190	300	461	209	351	129	-	158	-	-	-	1.798
55.2	23	34	68	12	60	-	-	-	-	-	-	197
55.3	75	286	1.149	716	349	64	-	-	-	-	-	2.639
55.4	259	730	1.115	341	245	21	-	-	-	-	-	2.711
55.5	-	4	12	20	29	-	-	-	-	-	-	65
<b>I TRASPORTI, MAGAZZINAGGIO E COMUNICAZIONI</b>	<b>790</b>	<b>356</b>	<b>428</b>	<b>303</b>	<b>316</b>	<b>248</b>	<b>61</b>	-	<b>788</b>	<b>540</b>	-	<b>3.830</b>
60	751	306	299	237	174	45	-	-	487	-	-	2.299
60.1	-	-	-	-	-	-	-	-	-	-	-	-
60.2	751	306	299	237	174	45	-	-	487	-	-	2.299
60.3	-	-	-	-	-	-	-	-	-	-	-	-
61	1	-	4	-	11	-	-	-	-	-	-	16
61.1	1	-	4	-	11	-	-	-	-	-	-	16
61.2	-	-	-	-	-	-	-	-	-	-	-	-
62	1	-	-	-	-	-	-	-	-	-	-	1
62.1	-	-	-	-	-	-	-	-	-	-	-	-
62.2	1	-	-	-	-	-	-	-	-	-	-	1
62.3	-	-	-	-	-	-	-	-	-	-	-	-
63	35	50	104	58	131	203	61	-	301	540	-	1.483
63.1	11	6	11	-	27	178	61	-	301	-	-	595
63.2	16	16	9	6	21	25	-	-	-	540	-	633
63.3	6	14	62	40	71	-	-	-	-	-	-	193
63.4	2	14	22	12	12	-	-	-	-	-	-	62
64	2	-	21	8	-	-	-	-	-	-	-	31
64.1	2	-	13	8	-	-	-	-	-	-	-	23
64.2	-	-	8	-	-	-	-	-	-	-	-	8
<b>J INTERMEDIAZIONE MONETARIA E FINANZIARIA</b>	<b>205</b>	<b>108</b>	<b>269</b>	<b>178</b>	<b>182</b>	<b>76</b>	<b>72</b>	<b>133</b>	-	<b>949</b>	-	<b>2.172</b>
65	12	12	31	35	20	34	72	133	-	949	-	1.298
65.1	-	-	-	9	-	-	72	133	-	949	-	1.163
65.2	12	12	31	26	20	34	-	-	-	-	-	135
66	-	-	-	-	-	-	-	-	-	-	-	-
66.0	-	-	-	-	-	-	-	-	-	-	-	-
67	193	96	238	143	162	42	-	-	-	-	-	874
67.1	27	4	24	19	-	-	-	-	-	-	-	74
67.2	166	92	214	124	162	42	-	-	-	-	-	800
<b>K ATTIVITÀ IMMOBILIARI, NOLEGGIO, INFORMATICA, RICERCA, ALTRE ATTIVITÀ PROFESSIONALI ED IMPRENDITORIALI</b>	<b>1.996</b>	<b>1.310</b>	<b>1.819</b>	<b>668</b>	<b>552</b>	<b>430</b>	<b>353</b>	-	-	-	-	<b>7.128</b>
70	360	290	296	71	-	-	-	-	-	-	-	1.017
70.1	104	78	102	38	-	-	-	-	-	-	-	322
70.2	37	18	46	14	-	-	-	-	-	-	-	115
70.3	219	194	148	19	-	-	-	-	-	-	-	580
71	42	24	35	22	-	-	-	-	-	-	-	123
71.1	4	2	-	-	-	-	-	-	-	-	-	6
71.2	7	-	3	-	-	-	-	-	-	-	-	10
71.3	5	6	3	13	-	-	-	-	-	-	-	27
71.4	26	16	29	9	-	-	-	-	-	-	-	80
72	79	108	249	157	141	87	59	-	-	-	-	880
72.1	4	-	9	7	-	-	-	-	-	-	-	20
72.2	24	20	60	33	31	87	59	-	-	-	-	314
72.3	42	82	151	117	79	-	-	-	-	-	-	471
72.4	1	2	3	-	11	-	-	-	-	-	-	17
72.5	7	4	20	-	10	-	-	-	-	-	-	41
72.6	1	-	6	-	10	-	-	-	-	-	-	17
73	15	2	19	-	10	-	-	-	-	-	-	46
73.1	15	2	19	-	-	-	-	-	-	-	-	36
73.2	-	-	-	-	10	-	-	-	-	-	-	10
74	1.500	886	1.220	418	401	343	294	-	-	-	-	5.062
74.1	544	442	741	273	135	56	-	-	-	-	-	2.191
74.2	653	226	210	19	14	-	-	-	-	-	-	1.122
74.3	3	4	-	6	-	-	-	-	-	-	-	13
74.4	36	30	59	28	10	-	-	-	-	-	-	163
74.5	-	4	5	-	-	-	-	-	-	-	-	9
74.6	7	2	20	-	11	70	187	-	-	-	-	297
74.7	101	36	35	54	97	101	107	-	-	-	-	531
74.8	156	142	150	38	134	116	-	-	-	-	-	736
<b>M ISTRUZIONE</b>	<b>28</b>	<b>40</b>	<b>92</b>	<b>13</b>	<b>90</b>	<b>20</b>	<b>87</b>	-	-	-	-	<b>370</b>
80	28	40	92	13	90	20	87	-	-	-	-	370
80.1	-	2	17	-	40	-	-	-	-	-	-	59
80.2	-	6	3	-	-	-	87	-	-	-	-	96
80.3	-	-	5	-	29	-	-	-	-	-	-	34
80.4	28	32	67	13	21	20	-	-	-	-	-	181

**Tavola 3.4 segue - Addetti alle imprese per classe di addetti e sezione, sottosezione, divisione e gruppo di attività economica**

ATTIVITÀ ECONOMICHE	CLASSI DI ADDETTI											Totale
	1	2	3 - 5	6 - 9	10 - 19	20 - 49	50 - 99	100 - 199	200 - 499	500 - 999	1.000 e più	
<b>N SANITÀ E ALTRI SERVIZI SOCIALI</b>	<b>517</b>	<b>342</b>	<b>316</b>	<b>159</b>	<b>143</b>	<b>76</b>	-	<b>185</b>	-	-	-	<b>1.738</b>
85	517	342	316	159	143	76	-	185	-	-	-	1.738
85.1	491	332	304	159	132	31	-	-	-	-	-	1.449
85.2	24	10	9	-	-	-	-	-	-	-	-	43
85.3	2	-	3	-	11	45	-	185	-	-	-	246
<b>O ALTRI SERVIZI PUBBLICI, SOCIALI E PERSONALI</b>	<b>1.014</b>	<b>1.114</b>	<b>1.288</b>	<b>494</b>	<b>443</b>	<b>371</b>	<b>246</b>	<b>147</b>	-	-	-	<b>5.117</b>
90	9	8	12	9	24	69	-	147	-	-	-	278
90.0	9	8	12	9	24	69	-	147	-	-	-	278
<b>92</b>	<b>369</b>	<b>310</b>	<b>504</b>	<b>268</b>	<b>235</b>	<b>222</b>	<b>152</b>	-	-	-	-	<b>2.060</b>
92.1	4	18	16	7	11	34	-	-	-	-	-	90
92.2	7	10	17	52	48	-	152	-	-	-	-	286
92.3	112	62	129	112	108	96	-	-	-	-	-	619
92.4	1	-	-	-	12	-	-	-	-	-	-	13
92.5	-	-	6	9	10	-	-	-	-	-	-	25
92.6	37	34	61	36	46	92	-	-	-	-	-	306
92.7	208	186	275	52	-	-	-	-	-	-	-	721
<b>93</b>	<b>636</b>	<b>796</b>	<b>772</b>	<b>217</b>	<b>184</b>	<b>80</b>	<b>94</b>	-	-	-	-	<b>2.779</b>
93.0	636	796	772	217	184	80	94	-	-	-	-	2.779
<b>TOTALE</b>	<b>14.368</b>	<b>13.520</b>	<b>20.794</b>	<b>13.205</b>	<b>15.446</b>	<b>10.870</b>	<b>5.584</b>	<b>3.733</b>	<b>3.678</b>	<b>2.125</b>	-	<b>103.323</b>
di cui addetti alle imprese:												
- artigiane	4.873	4.174	7.075	5.362	5.692	1.091	-	-	-	-	-	28.267
- dell'industria in senso stretto (a)	1.720	1.812	4.229	5.041	7.732	6.866	4.172	2.888	2.890	636	-	37.986
- dei servizi	10.292	10.404	14.392	6.690	6.066	2.867	1.037	623	788	1.489	-	54.648

(a) Comprende le sezioni di attività: C - Estrazione di minerali; D - Attività manifatturiere; E - Produzione e distribuzione di energia elettrica, gas e acqua

**Tavola 3.5 - Imprese e unità locali dipendenti secondo la diffusione territoriale dell'impresa per sezione, sottosezione, divisione e gruppo di attività economica, classe di addetti e tipo di comune**

ATTIVITÀ ECONOMICHE CLASSI DI ADDETTI TIPO DI COMUNE		IMPRESE A DIFFUSIONE											
		COMUNALE				PROVINCIALE		REGIONALE		NAZIONALE		TOTALE	
				DI CUI PLURILocalizzate									
		Imprese	Unità locali	Imprese	Unità locali	Imprese	Unità locali	Imprese	Unità locali	Imprese	Unità locali	Imprese	Unità locali
<b>A</b>	<b>AGRICOLTURA, CACCIA E SILVICOLTURA</b>	<b>200</b>	<b>208</b>	<b>6</b>	<b>14</b>	<b>4</b>	<b>10</b>	<b>4</b>	<b>22</b>	-	-	<b>208</b>	<b>240</b>
01		153	158	3	8	3	6	3	20	-	-	159	184
01.1		45	47	2	4	1	2	2	4	-	-	48	53
01.2		6	6	-	-	-	-	-	-	-	-	6	6
01.4		102	105	1	4	2	4	1	16	-	-	105	125
01.5		-	-	-	-	-	-	-	-	-	-	-	-
02		47	50	3	6	1	4	1	2	-	-	49	56
02.0		47	50	3	6	1	4	1	2	-	-	49	56
<b>B</b>	<b>PESCA, PISCICOLTURA E SERVIZI CONNESSI</b>	<b>121</b>	<b>122</b>	<b>1</b>	<b>2</b>	<b>4</b>	<b>8</b>	-	-	-	-	<b>125</b>	<b>130</b>
05		121	122	1	2	4	8	-	-	-	-	125	130
05.0		121	122	1	2	4	8	-	-	-	-	125	130
<b>C</b>	<b>ESTRAZIONE DI MINERALI</b>	<b>63</b>	<b>83</b>	<b>20</b>	<b>40</b>	<b>5</b>	<b>10</b>	<b>4</b>	<b>17</b>	<b>1</b>	<b>4</b>	<b>73</b>	<b>114</b>
<b>CA</b>	<b>ESTRAZIONE DI MINERALI ENERGETICI</b>	-	-	-	-	-	-	-	-	-	-	-	-
10		-	-	-	-	-	-	-	-	-	-	-	-
10.1		-	-	-	-	-	-	-	-	-	-	-	-
10.2		-	-	-	-	-	-	-	-	-	-	-	-
10.3		-	-	-	-	-	-	-	-	-	-	-	-
11		-	-	-	-	-	-	-	-	-	-	-	-
11.1		-	-	-	-	-	-	-	-	-	-	-	-
11.2		-	-	-	-	-	-	-	-	-	-	-	-
12		-	-	-	-	-	-	-	-	-	-	-	-
12.0		-	-	-	-	-	-	-	-	-	-	-	-
<b>CB</b>	<b>ESTRAZIONE DI MINERALI NON ENERGETICI</b>	<b>63</b>	<b>83</b>	<b>20</b>	<b>40</b>	<b>5</b>	<b>10</b>	<b>4</b>	<b>17</b>	<b>1</b>	<b>4</b>	<b>73</b>	<b>114</b>
13		-	-	-	-	-	-	-	-	-	-	-	-
13.1		-	-	-	-	-	-	-	-	-	-	-	-
13.2		-	-	-	-	-	-	-	-	-	-	-	-
14		63	83	20	40	5	10	4	17	1	4	73	114
14.1		46	63	17	34	4	8	3	13	1	4	54	88
14.2		6	8	2	4	1	2	-	-	-	-	7	10
14.3		-	-	-	-	-	-	-	-	-	-	-	-
14.4		-	-	-	-	-	-	-	-	-	-	-	-
14.5		11	12	1	2	-	-	1	4	-	-	12	16
<b>D</b>	<b>ATTIVITÀ MANIFATTURIERE</b>	<b>5.097</b>	<b>5.312</b>	<b>192</b>	<b>407</b>	<b>91</b>	<b>193</b>	<b>40</b>	<b>90</b>	<b>28</b>	<b>82</b>	<b>5.256</b>	<b>5.677</b>
<b>DA</b>	<b>INDUSTRIE ALIMENTARI, DELLE BEVANDE E DEL TABACCO</b>	<b>403</b>	<b>424</b>	<b>20</b>	<b>41</b>	<b>4</b>	<b>8</b>	<b>4</b>	<b>8</b>	<b>2</b>	<b>5</b>	<b>413</b>	<b>445</b>
15		403	424	20	41	4	8	4	8	2	5	413	445
15.1		23	23	-	-	1	2	-	-	-	-	24	25
15.2		3	3	-	-	-	-	-	-	-	-	3	3
15.3		3	3	-	-	-	-	-	-	-	-	3	3
15.4		27	28	1	2	-	-	-	-	-	-	27	28
15.5		14	14	-	-	-	-	1	2	1	3	16	19
15.6		20	20	-	-	-	-	2	4	-	-	22	24
15.7		3	4	1	2	-	-	-	-	-	-	3	4
15.8		301	320	18	37	3	6	-	-	1	2	305	328
15.9		9	9	-	-	-	-	1	2	-	-	10	11
16		-	-	-	-	-	-	-	-	-	-	-	-
16.0		-	-	-	-	-	-	-	-	-	-	-	-
<b>DB</b>	<b>INDUSTRIE TESSILI E DELL'ABBIGLIAMENTO</b>	<b>480</b>	<b>498</b>	<b>17</b>	<b>35</b>	<b>3</b>	<b>6</b>	<b>7</b>	<b>16</b>	<b>1</b>	<b>2</b>	<b>491</b>	<b>522</b>
17		230	239	8	17	3	6	5	11	1	2	239	258
17.1		15	15	-	-	-	-	2	4	1	2	18	21
17.2		11	11	-	-	-	-	-	-	-	-	11	11
17.3		12	13	1	2	-	-	-	-	-	-	12	13
17.4		22	24	2	4	-	-	-	-	-	-	22	24
17.5		13	13	-	-	-	-	1	3	-	-	14	16
17.6		62	63	1	2	1	2	-	-	-	-	63	65
17.7		95	100	4	9	2	4	2	4	-	-	99	108
18		250	259	9	18	-	-	2	5	-	-	252	264
18.1		12	13	1	2	-	-	-	-	-	-	12	13
18.2		227	235	8	16	-	-	2	5	-	-	229	240
18.3		11	11	-	-	-	-	-	-	-	-	11	11
<b>DC</b>	<b>INDUSTRIE CONCIARIE, FABBRICAZIONE DI PRODOTTI IN CUOIO, PELLE E SIMILARI</b>	<b>946</b>	<b>967</b>	<b>20</b>	<b>41</b>	<b>7</b>	<b>16</b>	<b>2</b>	<b>4</b>	-	-	<b>955</b>	<b>987</b>
19		946	967	20	41	7	16	2	4	-	-	955	987
19.1		4	4	-	-	-	-	-	-	-	-	4	4
19.2		29	30	1	2	-	-	-	-	-	-	29	30
19.3		913	933	19	39	7	16	2	4	-	-	922	953
<b>DD</b>	<b>INDUSTRIA DEL LEGNO E DEI PRODOTTI IN LEGNO</b>	<b>639</b>	<b>652</b>	<b>11</b>	<b>24</b>	<b>2</b>	<b>4</b>	<b>1</b>	<b>2</b>	-	-	<b>642</b>	<b>658</b>
20		639	652	11	24	2	4	1	2	-	-	642	658
20.1		49	50	1	2	1	2	-	-	-	-	50	52
20.2		-	-	-	-	-	-	-	-	-	-	-	-
20.3		439	446	6	13	-	-	-	-	-	-	439	446
20.4		25	27	2	4	-	-	1	2	-	-	26	29
20.5		126	129	2	5	1	2	-	-	-	-	127	131

**Tavola 3.5 segue - Imprese e unità locali dipendenti secondo la diffusione territoriale dell'impresa per sezione, sotto-sezione, divisione e gruppo di attività economica, classe di addetti e tipo di comune**

ATTIVITÀ ECONOMICHE CLASSI DI ADDETTI TIPO DI COMUNE		IMPRESE A DIFFUSIONE													
		COMUNALE				PROVINCIALE		REGIONALE		NAZIONALE		TOTALE			
		Imprese		Unità locali		DI CUI PLURILocalizzate		Imprese	Unità locali	Imprese	Unità locali	Imprese	Unità locali	Imprese	Unità locali
						Imprese	Unità locali								
<b>DE</b>	<b>FABBRICAZIONE DELLA PASTA-CARTA, DELLA CARTA E DEI PRODOTTI DI CARTA; STAMPA ED EDITORIA</b>	<b>295</b>	<b>309</b>	<b>13</b>	<b>27</b>	<b>14</b>	<b>30</b>	<b>2</b>	<b>4</b>	<b>5</b>	<b>14</b>	<b>316</b>	<b>357</b>		
21		156	165	9	18	13	28	1	2	4	12	174	207		
21.1		20	21	1	2	5	10	1	2	2	6	28	39		
21.2		136	144	8	16	8	18	-	-	2	6	146	168		
<b>22</b>		<b>139</b>	<b>144</b>	<b>4</b>	<b>9</b>	<b>1</b>	<b>2</b>	<b>1</b>	<b>2</b>	<b>1</b>	<b>2</b>	<b>142</b>	<b>150</b>		
22.1		27	27	-	-	-	-	-	-	1	2	28	29		
22.2		110	115	4	9	1	2	1	2	-	-	112	119		
22.3		2	2	-	-	-	-	-	-	-	-	2	2		
<b>DF</b>	<b>FABBRICAZIONE DI COKE, RAFFINERIE DI PETROLIO, TRATTAMENTO DEI COMBUSTIBILI NUCLEARI</b>	<b>4</b>	<b>5</b>	<b>1</b>	<b>2</b>	<b>-</b>	<b>-</b>	<b>-</b>	<b>-</b>	<b>-</b>	<b>-</b>	<b>4</b>	<b>5</b>		
23		4	5	1	2	-	-	-	-	-	-	4	5		
23.1		-	-	-	-	-	-	-	-	-	-	-	-		
23.2		4	5	1	2	-	-	-	-	-	-	4	5		
23.3		-	-	-	-	-	-	-	-	-	-	-	-		
<b>DG</b>	<b>FABBRICAZIONE DI PRODOTTI CHIMICI E DI FIBRE SINTETICHE E ARTIFICIALI</b>	<b>35</b>	<b>36</b>	<b>1</b>	<b>2</b>	<b>6</b>	<b>12</b>	<b>2</b>	<b>4</b>	<b>5</b>	<b>16</b>	<b>48</b>	<b>68</b>		
24		35	36	1	2	6	12	2	4	5	16	48	68		
24.1		8	8	-	-	1	2	-	-	1	4	10	14		
24.2		-	-	-	-	-	-	-	-	-	-	-	-		
24.3		7	8	1	2	2	4	1	2	1	6	11	20		
24.4		7	7	-	-	2	4	1	2	3	6	13	19		
24.5		6	6	-	-	1	2	-	-	-	-	7	8		
24.6		7	7	-	-	-	-	-	-	-	-	7	7		
24.7		-	-	-	-	-	-	-	-	-	-	-	-		
<b>DH</b>	<b>FABBRICAZIONE DI ARTICOLI IN GOMMA E MATERIE PLASTICHE</b>	<b>119</b>	<b>124</b>	<b>4</b>	<b>9</b>	<b>2</b>	<b>4</b>	<b>1</b>	<b>2</b>	<b>1</b>	<b>4</b>	<b>123</b>	<b>134</b>		
25		119	124	4	9	2	4	1	2	1	4	123	134		
25.1		20	21	1	2	1	2	-	-	1	4	22	27		
25.2		99	103	3	7	1	2	1	2	-	-	101	107		
<b>DI</b>	<b>FABBRICAZIONE DI PRODOTTI DELLA LAVORAZIONE DI MINERALI NON METALLIFERI</b>	<b>636</b>	<b>670</b>	<b>31</b>	<b>65</b>	<b>27</b>	<b>58</b>	<b>5</b>	<b>15</b>	<b>2</b>	<b>9</b>	<b>670</b>	<b>752</b>		
26		636	670	31	65	27	58	5	15	2	9	670	752		
26.1		35	35	-	-	3	6	-	-	-	-	38	41		
26.2		15	15	-	-	1	2	-	-	-	-	16	17		
26.3		3	4	1	2	-	-	-	-	-	-	3	4		
26.4		1	3	1	3	-	-	-	-	-	-	1	3		
26.5		1	1	-	-	-	-	-	-	-	-	1	1		
26.6		104	107	3	6	5	10	-	-	-	-	109	117		
26.7		460	488	26	54	18	40	5	15	2	9	485	552		
26.8		17	17	-	-	-	-	-	-	-	-	17	17		
<b>DJ</b>	<b>PRODUZIONE DI METALLO E FABBRICAZIONE DI PRODOTTI IN METALLO</b>	<b>516</b>	<b>531</b>	<b>14</b>	<b>29</b>	<b>4</b>	<b>8</b>	<b>2</b>	<b>4</b>	<b>1</b>	<b>2</b>	<b>523</b>	<b>545</b>		
27		18	19	1	2	-	-	-	-	-	-	18	19		
27.1		-	-	-	-	-	-	-	-	-	-	-	-		
27.2		1	1	-	-	-	-	-	-	-	-	1	1		
27.3		-	-	-	-	-	-	-	-	-	-	-	-		
27.4		2	3	1	2	-	-	-	-	-	-	2	3		
27.5		15	15	-	-	-	-	-	-	-	-	15	15		
<b>28</b>		<b>498</b>	<b>512</b>	<b>13</b>	<b>27</b>	<b>4</b>	<b>8</b>	<b>2</b>	<b>4</b>	<b>1</b>	<b>2</b>	<b>505</b>	<b>526</b>		
28.1		165	168	3	6	3	6	-	-	-	-	168	174		
28.2		5	5	-	-	-	-	-	-	-	-	5	5		
28.3		-	-	-	-	-	-	-	-	-	-	-	-		
28.4		4	4	-	-	-	-	1	2	-	-	5	6		
28.5		101	107	5	11	-	-	-	-	-	-	101	107		
28.6		19	19	-	-	-	-	1	2	-	-	20	21		
28.7		204	209	5	10	1	2	-	-	1	2	206	213		
<b>DK</b>	<b>FABBRICAZIONE DI MACCHINE ED APPARECCHI MECCANICI, COMPRESI L'INSTALLAZIONE, IL MONTAGGIO, LA RIPARAZIONE E LA MANUTENZIONE</b>	<b>229</b>	<b>235</b>	<b>6</b>	<b>12</b>	<b>4</b>	<b>8</b>	<b>4</b>	<b>9</b>	<b>3</b>	<b>7</b>	<b>240</b>	<b>259</b>		
29		229	235	6	12	4	8	4	9	3	7	240	259		
29.1		22	22	-	-	-	-	-	-	1	3	23	25		
29.2		98	101	3	6	1	2	-	-	-	-	99	103		
29.3		10	10	-	-	1	2	-	-	-	-	11	12		
29.4		12	12	-	-	1	2	-	-	-	-	13	14		
29.5		83	86	3	6	1	2	3	6	1	2	88	96		
29.6		1	1	-	-	-	-	1	3	-	-	2	4		
29.7		3	3	-	-	-	-	-	-	1	2	4	5		

**Tavola 3.5 segue - Imprese e unità locali dipendenti secondo la diffusione territoriale dell'impresa per sezione, sotto-sezione, divisione e gruppo di attività economica, classe di addetti e tipo di comune**

ATTIVITÀ ECONOMICHE CLASSI DI ADDETTI TIPO DI COMUNE		IMPRESE A DIFFUSIONE											
		COMUNALE				PROVINCIALE		REGIONALE		NAZIONALE		TOTALE	
				DI CUI PLURILocalizzate									
		Imprese	Unità locali	Imprese	Unità locali	Imprese	Unità locali	Imprese	Unità locali	Imprese	Unità locali	Imprese	Unità locali
<b>DL</b>	<b>FABBRICAZIONE DI MACCHINE ELETTRICHE E DI APPARECCHIATURE ELETTRICHE ED OTTICHE</b>	<b>341</b>	<b>362</b>	<b>19</b>	<b>40</b>	<b>6</b>	<b>13</b>	<b>5</b>	<b>11</b>	<b>3</b>	<b>8</b>	<b>355</b>	<b>394</b>
30		-	-	-	-	-	-	-	-	-	-	-	-
30.0		-	-	-	-	-	-	-	-	-	-	-	-
31		103	113	8	18	3	6	-	-	1	2	107	121
31.1		9	11	2	4	-	-	-	-	-	-	9	11
31.2		14	16	2	4	-	-	-	-	1	2	15	18
31.3		3	4	1	2	-	-	-	-	-	-	3	4
31.4		-	-	-	-	-	-	-	-	-	-	-	-
31.5		24	27	1	4	2	4	-	-	-	-	26	31
31.6		53	55	2	4	1	2	-	-	-	-	54	57
32		66	68	2	4	-	-	1	2	1	2	68	72
32.1		5	5	-	-	-	-	1	2	-	-	6	7
32.2		60	62	2	4	-	-	-	-	1	2	61	64
32.3		1	1	-	-	-	-	-	-	-	-	1	1
33		172	181	9	18	3	7	4	9	1	4	180	201
33.1		154	162	8	16	3	7	4	9	-	-	161	178
33.2		7	8	1	2	-	-	-	-	1	4	8	12
33.3		3	3	-	-	-	-	-	-	-	-	3	3
33.4		8	8	-	-	-	-	-	-	-	-	8	8
33.5		-	-	-	-	-	-	-	-	-	-	-	-
<b>DM</b>	<b>FABBRICAZIONE DI MEZZI DI TRASPORTO</b>	<b>114</b>	<b>135</b>	<b>16</b>	<b>37</b>	<b>7</b>	<b>16</b>	<b>1</b>	<b>2</b>	<b>3</b>	<b>9</b>	<b>125</b>	<b>162</b>
34		6	7	1	2	-	-	-	-	-	-	6	7
34.1		-	-	-	-	-	-	-	-	-	-	-	-
34.2		1	1	-	-	-	-	-	-	-	-	1	1
34.3		5	6	1	2	-	-	-	-	-	-	5	6
35		108	128	15	35	7	16	1	2	3	9	119	155
35.1		101	121	15	35	7	16	1	2	3	9	112	148
35.2		1	1	-	-	-	-	-	-	-	-	1	1
35.3		-	-	-	-	-	-	-	-	-	-	-	-
35.4		6	6	-	-	-	-	-	-	-	-	6	6
35.5		-	-	-	-	-	-	-	-	-	-	-	-
<b>DN</b>	<b>ALTRE INDUSTRIE MANIFATTURIERE</b>	<b>340</b>	<b>364</b>	<b>19</b>	<b>43</b>	<b>5</b>	<b>10</b>	<b>4</b>	<b>9</b>	<b>2</b>	<b>6</b>	<b>351</b>	<b>389</b>
36		330	354	19	43	4	8	4	9	2	6	340	377
36.1		234	250	14	30	4	8	2	4	2	6	242	268
36.2		27	30	2	5	-	-	-	-	-	-	27	30
36.3		3	3	-	-	-	-	-	-	-	-	3	3
36.4		14	14	-	-	-	-	-	-	-	-	14	14
36.5		4	4	-	-	-	-	-	-	-	-	4	4
36.6		48	53	3	8	-	-	2	5	-	-	50	58
37		10	10	-	-	1	2	-	-	-	-	11	12
37.1		6	6	-	-	-	-	-	-	-	-	6	6
37.2		4	4	-	-	1	2	-	-	-	-	5	6
<b>E</b>	<b>PRODUZIONE E DISTRIBUZIONE DI ENERGIA ELETTRICA, GAS E ACQUA</b>	<b>6</b>	<b>8</b>	<b>2</b>	<b>4</b>	<b>3</b>	<b>6</b>	<b>-</b>	<b>-</b>	<b>-</b>	<b>-</b>	<b>9</b>	<b>14</b>
40		4	6	2	4	1	2	-	-	-	-	5	8
40.1		2	3	1	2	1	2	-	-	-	-	3	5
40.2		2	3	1	2	-	-	-	-	-	-	2	3
40.3		-	-	-	-	-	-	-	-	-	-	-	-
41		2	2	-	-	2	4	-	-	-	-	4	6
41.0		2	2	-	-	2	4	-	-	-	-	4	6
<b>F</b>	<b>COSTRUZIONI</b>	<b>3.546</b>	<b>3.678</b>	<b>114</b>	<b>246</b>	<b>57</b>	<b>189</b>	<b>20</b>	<b>89</b>	<b>8</b>	<b>25</b>	<b>3.631</b>	<b>3.981</b>
45		3.546	3.678	114	246	57	189	20	89	8	25	3.631	3.981
45.1		50	50	-	-	-	-	-	-	-	-	50	50
45.2		1.241	1.327	72	158	48	168	20	89	8	25	1.317	1.609
45.3		763	786	21	44	2	4	-	-	-	-	765	790
45.4		1.482	1.505	21	44	7	17	-	-	-	-	1.489	1.522
45.5		10	10	-	-	-	-	-	-	-	-	10	10
<b>G</b>	<b>COMMERCIO ALL'INGROSSO E AL DETTAGLIO; RIPARAZIONE DI AUTOVEICOLI, MOTOCICLI E DI BENI PERSONALI E PER LA CASA</b>	<b>10.695</b>	<b>11.130</b>	<b>388</b>	<b>823</b>	<b>140</b>	<b>332</b>	<b>82</b>	<b>197</b>	<b>21</b>	<b>73</b>	<b>10.938</b>	<b>11.732</b>
50		1.193	1.227	32	66	23	55	3	6	1	2	1.220	1.290
50.1		90	99	8	17	7	18	1	2	1	2	99	121
50.2		719	726	7	14	6	14	1	2	-	-	726	742
50.3		50	54	3	7	4	8	-	-	-	-	54	62
50.4		95	100	5	10	4	11	-	-	-	-	99	111
50.5		239	248	9	18	2	4	1	2	-	-	242	254
51		2.454	2.528	68	142	43	99	39	93	11	26	2.547	2.746
51.1		1.369	1.388	19	38	4	8	10	20	4	8	1.387	1.424
51.2		67	68	1	2	-	-	7	15	-	-	74	83
51.3		324	343	17	36	10	24	5	16	2	4	341	387
51.4		336	351	15	30	11	25	9	22	2	4	358	402
51.5		266	280	10	24	12	28	6	16	1	6	285	330
51.6		86	91	5	10	5	12	2	4	1	2	94	109
51.7		6	7	1	2	1	2	-	-	1	2	8	11



**Tavola 3.5 segue - Imprese e unità locali dipendenti secondo la diffusione territoriale dell'impresa per sezione, sotto-sezione, divisione e gruppo di attività economica, classe di addetti e tipo di comune**

IMPRESE A DIFFUSIONE												
ATTIVITÀ ECONOMICHE CLASSI DI ADDETTI TIPO DI COMUNE	COMUNALE											
	DI CUI PLURILocalizzate				PROVINCIALE		REGIONALE		NAZIONALE		TOTALE	
	Imprese	Unità locali	Imprese	Unità locali	Imprese	Unità locali	Imprese	Unità locali	Imprese	Unità locali	Imprese	Unità locali
<b>52</b>	<b>7.048</b>	<b>7.375</b>	<b>288</b>	<b>615</b>	<b>74</b>	<b>178</b>	<b>40</b>	<b>98</b>	<b>9</b>	<b>45</b>	<b>7.171</b>	<b>7.696</b>
52.1	910	961	47	98	4	9	2	4	1	2	917	976
52.2	1.337	1.401	61	125	7	15	5	15	2	10	1.351	1.441
52.3	278	299	13	34	4	17	2	4	-	-	284	320
52.4	3.111	3.292	157	338	54	127	30	73	5	31	3.200	3.523
52.5	27	29	2	4	1	2	-	-	1	2	29	33
52.6	990	990	-	-	2	4	-	-	-	-	992	994
52.7	395	403	8	16	2	4	1	2	-	-	398	409
<b>H ALBERGHI E RISTORANTI</b>	<b>2.224</b>	<b>2.328</b>	<b>97</b>	<b>201</b>	<b>24</b>	<b>53</b>	<b>4</b>	<b>10</b>	<b>3</b>	<b>13</b>	<b>2.255</b>	<b>2.404</b>
<b>55</b>	<b>2.224</b>	<b>2.328</b>	<b>97</b>	<b>201</b>	<b>24</b>	<b>53</b>	<b>4</b>	<b>10</b>	<b>3</b>	<b>13</b>	<b>2.255</b>	<b>2.404</b>
55.1	513	538	22	47	11	23	1	2	-	-	525	563
55.2	64	67	3	6	1	2	-	-	2	10	67	79
55.3	648	674	25	51	3	6	2	4	-	-	653	684
55.4	993	1.043	47	97	6	14	-	-	1	3	1.000	1.060
55.5	6	6	-	-	3	8	1	4	-	-	10	18
<b>I TRASPORTI, MAGAZZINAGGIO E COMUNICAZIONI</b>	<b>1.146</b>	<b>1.161</b>	<b>14</b>	<b>29</b>	<b>8</b>	<b>22</b>	<b>6</b>	<b>12</b>	<b>2</b>	<b>7</b>	<b>1.162</b>	<b>1.202</b>
<b>60</b>	<b>1.025</b>	<b>1.035</b>	<b>10</b>	<b>20</b>	<b>5</b>	<b>14</b>	<b>4</b>	<b>8</b>	<b>-</b>	<b>-</b>	<b>1.034</b>	<b>1.057</b>
60.1	-	-	-	-	-	-	-	-	-	-	-	-
60.2	1.025	1.035	10	20	5	14	4	8	-	-	1.034	1.057
60.3	-	-	-	-	-	-	-	-	-	-	-	-
<b>61</b>	<b>3</b>	<b>3</b>	<b>-</b>	<b>-</b>	<b>-</b>	<b>-</b>	<b>-</b>	<b>-</b>	<b>-</b>	<b>-</b>	<b>3</b>	<b>3</b>
61.1	3	3	-	-	-	-	-	-	-	-	3	3
61.2	-	-	-	-	-	-	-	-	-	-	-	-
<b>62</b>	<b>1</b>	<b>1</b>	<b>-</b>	<b>-</b>	<b>-</b>	<b>-</b>	<b>-</b>	<b>-</b>	<b>-</b>	<b>-</b>	<b>1</b>	<b>1</b>
62.1	-	-	-	-	-	-	-	-	-	-	-	-
62.2	1	1	-	-	-	-	-	-	-	-	1	1
62.3	-	-	-	-	-	-	-	-	-	-	-	-
<b>63</b>	<b>110</b>	<b>115</b>	<b>4</b>	<b>9</b>	<b>3</b>	<b>8</b>	<b>1</b>	<b>2</b>	<b>2</b>	<b>7</b>	<b>116</b>	<b>132</b>
63.1	26	26	-	-	-	-	-	-	-	-	26	26
63.2	30	30	-	-	-	-	-	-	1	4	31	34
63.3	36	40	3	7	3	8	1	2	1	3	41	53
63.4	18	19	1	2	-	-	-	-	-	-	18	19
<b>64</b>	<b>7</b>	<b>7</b>	<b>-</b>	<b>-</b>	<b>-</b>	<b>-</b>	<b>1</b>	<b>2</b>	<b>-</b>	<b>-</b>	<b>8</b>	<b>9</b>
64.1	6	6	-	-	-	-	-	-	-	-	6	6
64.2	1	1	-	-	-	-	1	2	-	-	2	3
<b>J INTERMEDIAZIONE MONETARIA E FINANZIARIA</b>	<b>330</b>	<b>344</b>	<b>13</b>	<b>27</b>	<b>35</b>	<b>92</b>	<b>9</b>	<b>108</b>	<b>2</b>	<b>5</b>	<b>376</b>	<b>549</b>
<b>65</b>	<b>29</b>	<b>29</b>	<b>-</b>	<b>-</b>	<b>4</b>	<b>15</b>	<b>2</b>	<b>75</b>	<b>2</b>	<b>5</b>	<b>37</b>	<b>124</b>
65.1	-	-	-	-	3	13	1	73	-	-	4	86
65.2	29	29	-	-	1	2	1	2	2	5	33	38
<b>66</b>	<b>-</b>	<b>-</b>	<b>-</b>	<b>-</b>	<b>-</b>	<b>-</b>	<b>-</b>	<b>-</b>	<b>-</b>	<b>-</b>	<b>-</b>	<b>-</b>
66.0	-	-	-	-	-	-	-	-	-	-	-	-
<b>67</b>	<b>301</b>	<b>315</b>	<b>13</b>	<b>27</b>	<b>31</b>	<b>77</b>	<b>7</b>	<b>33</b>	<b>-</b>	<b>-</b>	<b>339</b>	<b>425</b>
67.1	37	37	-	-	-	-	2	4	-	-	39	41
67.2	264	278	13	27	31	77	5	29	-	-	300	384
<b>K ATTIVITÀ IMMOBILIARI, NOLEGGIO, INFORMATICA, RICERCA, ALTRE ATTIVITÀ PROFESSIONALI ED IMPRENDITORIALI</b>	<b>3.234</b>	<b>3.286</b>	<b>48</b>	<b>100</b>	<b>46</b>	<b>100</b>	<b>26</b>	<b>55</b>	<b>5</b>	<b>13</b>	<b>3.311</b>	<b>3.454</b>
<b>70</b>	<b>584</b>	<b>604</b>	<b>17</b>	<b>37</b>	<b>7</b>	<b>16</b>	<b>5</b>	<b>11</b>	<b>-</b>	<b>-</b>	<b>596</b>	<b>631</b>
70.1	175	175	-	-	1	2	-	-	-	-	176	177
70.2	58	59	1	2	2	4	1	2	-	-	61	65
70.3	351	370	16	35	4	10	4	9	-	-	359	389
<b>71</b>	<b>65</b>	<b>66</b>	<b>1</b>	<b>2</b>	<b>1</b>	<b>2</b>	<b>1</b>	<b>2</b>	<b>-</b>	<b>-</b>	<b>67</b>	<b>70</b>
71.1	5	5	-	-	-	-	-	-	-	-	5	5
71.2	8	8	-	-	-	-	-	-	-	-	8	8
71.3	11	11	-	-	-	-	-	-	-	-	11	11
71.4	41	42	1	2	1	2	1	2	-	-	43	46
<b>72</b>	<b>228</b>	<b>236</b>	<b>8</b>	<b>16</b>	<b>3</b>	<b>7</b>	<b>4</b>	<b>10</b>	<b>3</b>	<b>9</b>	<b>238</b>	<b>262</b>
72.1	6	6	-	-	-	-	1	2	-	-	7	8
72.2	55	56	1	2	1	3	2	6	2	7	60	72
72.3	144	149	5	10	2	4	1	2	1	2	148	157
72.4	4	4	-	-	-	-	-	-	-	-	4	4
72.5	15	16	1	2	-	-	-	-	-	-	15	16
72.6	4	5	1	2	-	-	-	-	-	-	4	5
<b>73</b>	<b>22</b>	<b>23</b>	<b>1</b>	<b>2</b>	<b>-</b>	<b>-</b>	<b>-</b>	<b>-</b>	<b>-</b>	<b>-</b>	<b>22</b>	<b>23</b>
73.1	21	21	-	-	-	-	-	-	-	-	21	21
73.2	1	2	1	2	-	-	-	-	-	-	1	2
<b>74</b>	<b>2.335</b>	<b>2.357</b>	<b>21</b>	<b>43</b>	<b>35</b>	<b>75</b>	<b>16</b>	<b>32</b>	<b>2</b>	<b>4</b>	<b>2.388</b>	<b>2.468</b>
74.1	992	1.001	9	18	22	47	6	12	-	-	1.020	1.060
74.2	818	820	2	4	7	14	4	8	1	2	830	844
74.3	6	6	-	-	-	-	-	-	-	-	6	6
74.4	70	73	3	6	-	-	1	2	1	2	72	77
74.5	3	3	-	-	-	-	-	-	-	-	3	3
74.6	18	19	1	2	1	2	-	-	-	-	19	21
74.7	147	148	1	2	2	5	-	-	-	-	149	153
74.8	281	287	5	11	3	7	5	10	-	-	289	304
<b>M ISTRUZIONE</b>	<b>70</b>	<b>72</b>	<b>2</b>	<b>4</b>	<b>9</b>	<b>18</b>	<b>4</b>	<b>11</b>	<b>-</b>	<b>-</b>	<b>83</b>	<b>101</b>
<b>80</b>	<b>70</b>	<b>72</b>	<b>2</b>	<b>4</b>	<b>9</b>	<b>18</b>	<b>4</b>	<b>11</b>	<b>-</b>	<b>-</b>	<b>83</b>	<b>101</b>
80.1	8	8	-	-	-	-	-	-	-	-	8	8
80.2	4	4	-	-	-	-	1	5	-	-	5	9
80.3	3	3	-	-	-	-	-	-	-	-	3	3
80.4	55	57	2	4	9	18	3	6	-	-	67	81

**Tavola 3.5 segue - Imprese e unità locali dipendenti secondo la diffusione territoriale dell'impresa per sezione, sotto-sezione, divisione e gruppo di attività economica, classe di addetti e tipo di comune**

ATTIVITÀ ECONOMICHE CLASSI DI ADDETTI TIPO DI COMUNE		IMPRESE A DIFFUSIONE											
		COMUNALE				PROVINCIALE		REGIONALE		NAZIONALE		TOTALE	
				DI CUI PLURILocalizzate									
		Imprese	Unità locali	Imprese	Unità locali	Imprese	Unità locali	Imprese	Unità locali	Imprese	Unità locali	Imprese	Unità locali
<b>N</b>	<b>SANITÀ E ALTRI SERVIZI SOCIALI</b>	<b>743</b>	<b>819</b>	<b>60</b>	<b>136</b>	<b>51</b>	<b>109</b>	<b>20</b>	<b>47</b>	<b>1</b>	<b>3</b>	<b>815</b>	<b>978</b>
<b>85</b>		<b>743</b>	<b>819</b>	<b>60</b>	<b>136</b>	<b>51</b>	<b>109</b>	<b>20</b>	<b>47</b>	<b>1</b>	<b>3</b>	<b>815</b>	<b>978</b>
85.1		705	781	60	136	50	107	20	47	1	3	776	938
85.2		31	31	-	-	1	2	-	-	-	-	32	33
85.3		7	7	-	-	-	-	-	-	-	-	7	7
<b>O</b>	<b>ALTRI SERVIZI PUBBLICI, SOCIALI E PERSONALI</b>	<b>2.021</b>	<b>2.074</b>	<b>46</b>	<b>99</b>	<b>23</b>	<b>47</b>	<b>10</b>	<b>21</b>	<b>4</b>	<b>12</b>	<b>2.058</b>	<b>2.154</b>
<b>90</b>		<b>18</b>	<b>18</b>	<b>-</b>	<b>-</b>	<b>3</b>	<b>6</b>	<b>1</b>	<b>2</b>	<b>-</b>	<b>-</b>	<b>22</b>	<b>26</b>
90.0		18	18	-	-	3	6	1	2	-	-	22	26
<b>92</b>		<b>712</b>	<b>743</b>	<b>26</b>	<b>57</b>	<b>6</b>	<b>12</b>	<b>8</b>	<b>17</b>	<b>4</b>	<b>12</b>	<b>730</b>	<b>784</b>
92.1		20	24	3	7	-	-	-	-	-	-	20	24
92.2		26	26	-	-	1	2	-	2	8	8	29	36
92.3		199	211	11	23	2	4	4	9	1	2	206	226
92.4		1	1	-	-	-	-	-	1	2	2	2	3
92.5		4	4	-	-	-	-	-	-	-	-	4	4
92.6		82	85	3	6	-	-	1	2	-	-	83	87
92.7		380	392	9	21	3	6	3	6	-	-	386	404
<b>93</b>		<b>1.291</b>	<b>1.313</b>	<b>20</b>	<b>42</b>	<b>14</b>	<b>29</b>	<b>1</b>	<b>2</b>	<b>-</b>	<b>-</b>	<b>1.306</b>	<b>1.344</b>
93.0		1.291	1.313	20	42	14	29	1	2	-	-	1.306	1.344
<b>TOTALE</b>		<b>29.496</b>	<b>30.625</b>	<b>1.003</b>	<b>2.132</b>	<b>500</b>	<b>1.189</b>	<b>229</b>	<b>679</b>	<b>75</b>	<b>237</b>	<b>30.300</b>	<b>32.730</b>
di cui imprese:													
- artigiane		9.987	10.261	244	518	82	197	28	64	-	-	10.097	10.522
- dell'industria in senso stretto (a)		5.166	5.403	214	451	99	209	44	107	29	86	5.338	5.805
- dei servizi		20.463	21.214	688	1.419	336	773	161	461	38	126	20.998	22.574
CLASSE DI ADDETTI													
1		14.356	14.416	51	111	12	24	-	-	-	-	14.368	14.440
2		6.667	6.870	201	404	79	159	11	22	3	7	6.760	7.058
3 - 5		5.405	5.793	351	739	143	304	95	198	11	22	5.654	6.317
6 - 9		1.689	1.915	194	420	92	217	45	108	11	23	1.837	2.263
10 - 19		1.012	1.179	140	307	106	276	38	102	14	46	1.170	1.603
20 - 49		300	366	50	116	49	149	26	124	11	40	386	679
50 - 99		45	56	10	21	11	29	10	45	14	57	80	187
100 - 199		16	24	6	14	6	23	2	4	5	19	29	70
200 - 499		6	6	-	-	2	8	1	3	4	15	13	32
500 - 999		-	-	-	-	-	-	1	73	2	8	3	81
1.000 e più		-	-	-	-	-	-	-	-	-	-	-	-
<b>TOTALE</b>		<b>29.496</b>	<b>30.625</b>	<b>1.003</b>	<b>2.132</b>	<b>500</b>	<b>1.189</b>	<b>229</b>	<b>679</b>	<b>75</b>	<b>237</b>	<b>30.300</b>	<b>32.730</b>
TIPO DI COMUNE													
- Comune capoluogo		5.952	6.155	188	391	81	213	55	244	18	51	6.106	6.663
- Altri comuni		23.544	24.470	815	1.741	419	976	174	435	57	186	24.194	26.067
<b>TOTALE</b>		<b>29.496</b>	<b>30.625</b>	<b>1.003</b>	<b>2.132</b>	<b>500</b>	<b>1.189</b>	<b>229</b>	<b>679</b>	<b>75</b>	<b>237</b>	<b>30.300</b>	<b>32.730</b>

(a) Comprende le sezioni di attività: C - Estrazione di minerali; D - Attività manifatturiere; E - Produzione e distribuzione di energia elettrica, gas e acqua

**Tavola 3.6 - Imprese e addetti secondo il numero di unità locali per sezione, sottosezione, divisione e gruppo di attività economica, classe di addetti e tipo di comune**

ATTIVITÀ ECONOMICHE CLASSI DI ADDETTI TIPO DI COMUNE		IMPRESE PLURILocalizzate CON UNITÀ LOCALI											
		IMPRESE UNILocalizzate		2		3		4		5 E PIÙ		TOTALE	
		N.	Addetti	N.	Addetti	N.	Addetti	N.	Addetti	N.	Addetti	N.	Addetti
<b>A</b>	<b>AGRICOLTURA, CACCIA E SILVICOLTURA</b>	<b>194</b>	<b>413</b>	<b>11</b>	<b>44</b>	-	-	<b>2</b>	<b>13</b>	<b>1</b>	<b>60</b>	<b>208</b>	<b>530</b>
<b>J1</b>		<b>150</b>	<b>288</b>	<b>7</b>	<b>27</b>	-	-	<b>1</b>	<b>5</b>	<b>1</b>	<b>60</b>	<b>159</b>	<b>380</b>
J1.1		43	129	5	20	-	-	-	-	-	-	48	149
J1.2		6	7	-	-	-	-	-	-	-	-	6	7
J1.4		101	152	2	7	-	-	<b>1</b>	<b>5</b>	<b>1</b>	<b>60</b>	<b>105</b>	<b>224</b>
J1.5		-	-	-	-	-	-	-	-	-	-	-	-
<b>J2</b>		<b>44</b>	<b>125</b>	<b>4</b>	<b>17</b>	-	-	<b>1</b>	<b>8</b>	-	-	<b>49</b>	<b>150</b>
J2.0		44	125	4	17	-	-	1	8	-	-	49	150
<b>B</b>	<b>PESCA, PISCICOLTURA E SERVIZI CONNESSI</b>	<b>120</b>	<b>284</b>	<b>5</b>	<b>20</b>	-	-	-	-	-	-	<b>125</b>	<b>304</b>
<b>D5</b>		<b>120</b>	<b>284</b>	<b>5</b>	<b>20</b>	-	-	-	-	-	-	<b>125</b>	<b>304</b>
D5.0		120	284	5	20	-	-	-	-	-	-	125	304
<b>C</b>	<b>ESTRAZIONE DI MINERALI</b>	<b>43</b>	<b>346</b>	<b>27</b>	<b>335</b>	-	-	<b>2</b>	<b>76</b>	<b>1</b>	<b>41</b>	<b>73</b>	<b>798</b>
<b>CA</b>	<b>ESTRAZIONE DI MINERALI ENERGETICI</b>	-	-	-	-	-	-	-	-	-	-	-	-
<b>10</b>		-	-	-	-	-	-	-	-	-	-	-	-
10.1		-	-	-	-	-	-	-	-	-	-	-	-
10.2		-	-	-	-	-	-	-	-	-	-	-	-
10.3		-	-	-	-	-	-	-	-	-	-	-	-
<b>11</b>		-	-	-	-	-	-	-	-	-	-	-	-
11.1		-	-	-	-	-	-	-	-	-	-	-	-
11.2		-	-	-	-	-	-	-	-	-	-	-	-
<b>12</b>		-	-	-	-	-	-	-	-	-	-	-	-
12.0		-	-	-	-	-	-	-	-	-	-	-	-
<b>CB</b>	<b>ESTRAZIONE DI MINERALI NON ENERGETICI</b>	<b>43</b>	<b>346</b>	<b>27</b>	<b>335</b>	-	-	<b>2</b>	<b>76</b>	<b>1</b>	<b>41</b>	<b>73</b>	<b>798</b>
<b>13</b>		-	-	-	-	-	-	-	-	-	-	-	-
13.1		-	-	-	-	-	-	-	-	-	-	-	-
13.2		-	-	-	-	-	-	-	-	-	-	-	-
<b>14</b>		<b>43</b>	<b>346</b>	<b>27</b>	<b>335</b>	-	-	<b>2</b>	<b>76</b>	<b>1</b>	<b>41</b>	<b>73</b>	<b>798</b>
14.1		29	275	23	313	-	-	1	44	1	41	54	673
14.2		4	18	3	12	-	-	-	-	-	-	7	30
14.3		-	-	-	-	-	-	-	-	-	-	-	-
14.4		-	-	-	-	-	-	-	-	-	-	-	-
14.5		10	53	1	10	-	-	1	32	-	-	12	95
<b>D</b>	<b>ATTIVITÀ MANIFATTURIERE</b>	<b>4.905</b>	<b>27.087</b>	<b>303</b>	<b>6.468</b>	<b>30</b>	<b>1.276</b>	<b>16</b>	<b>1.875</b>	<b>2</b>	<b>316</b>	<b>5.256</b>	<b>37.022</b>
<b>DA</b>	<b>INDUSTRIE ALIMENTARI, DELLE BEVANDE E DEL TABACCO</b>	<b>383</b>	<b>1.807</b>	<b>28</b>	<b>630</b>	<b>2</b>	<b>48</b>	-	-	-	-	<b>413</b>	<b>2.485</b>
<b>15</b>		<b>383</b>	<b>1.807</b>	<b>28</b>	<b>630</b>	<b>2</b>	<b>48</b>	-	-	-	-	<b>413</b>	<b>2.485</b>
15.1		23	156	1	23	-	-	-	-	-	-	24	179
15.2		3	104	-	-	-	-	-	-	-	-	3	104
15.3		3	16	-	-	-	-	-	-	-	-	3	16
15.4		26	236	1	2	-	-	-	-	-	-	27	238
15.5		14	51	1	57	1	22	-	-	-	-	16	130
15.6		20	119	2	139	-	-	-	-	-	-	22	258
15.7		2	21	1	11	-	-	-	-	-	-	3	32
15.8		283	1.079	21	376	1	26	-	-	-	-	305	1.481
15.9		9	25	1	22	-	-	-	-	-	-	10	47
<b>16</b>		-	-	-	-	-	-	-	-	-	-	-	-
16.0		-	-	-	-	-	-	-	-	-	-	-	-
<b>DB</b>	<b>INDUSTRIE TESSILI E DELL'ABBIGLIAMENTO</b>	<b>463</b>	<b>2.336</b>	<b>25</b>	<b>452</b>	<b>3</b>	<b>72</b>	-	-	-	-	<b>491</b>	<b>2.860</b>
<b>17</b>		<b>222</b>	<b>1.273</b>	<b>15</b>	<b>309</b>	<b>2</b>	<b>42</b>	-	-	-	-	<b>239</b>	<b>1.624</b>
17.1		15	279	3	157	-	-	-	-	-	-	18	436
17.2		11	40	-	-	-	-	-	-	-	-	11	40
17.3		11	105	1	59	-	-	-	-	-	-	12	164
17.4		20	70	2	11	-	-	-	-	-	-	22	81
17.5		13	79	-	-	1	18	-	-	-	-	14	97
17.6		61	183	2	6	-	-	-	-	-	-	63	189
17.7		91	517	7	76	1	24	-	-	-	-	99	617
<b>18</b>		<b>241</b>	<b>1.063</b>	<b>10</b>	<b>143</b>	<b>1</b>	<b>30</b>	-	-	-	-	<b>252</b>	<b>1.236</b>
18.1		11	62	1	8	-	-	-	-	-	-	12	70
18.2		219	964	9	135	1	30	-	-	-	-	229	1.129
18.3		11	37	-	-	-	-	-	-	-	-	11	37
<b>DC</b>	<b>INDUSTRIE CONCIARIE, FABBRICAZIONE DI PRODOTTI IN CUOIO, PELLE E SIMILARI</b>	<b>926</b>	<b>5.002</b>	<b>27</b>	<b>667</b>	<b>1</b>	<b>10</b>	<b>1</b>	<b>128</b>	-	-	<b>955</b>	<b>5.807</b>
<b>19</b>		<b>926</b>	<b>5.002</b>	<b>27</b>	<b>667</b>	<b>1</b>	<b>10</b>	<b>1</b>	<b>128</b>	-	-	<b>955</b>	<b>5.807</b>
19.1		4	20	-	-	-	-	-	-	-	-	4	20
19.2		28	183	1	7	-	-	-	-	-	-	29	190
19.3		894	4.799	26	660	1	10	1	128	-	-	922	5.597
<b>DD</b>	<b>INDUSTRIA DEL LEGNO E DEI PRODOTTI IN LEGNO</b>	<b>628</b>	<b>1.784</b>	<b>12</b>	<b>137</b>	<b>2</b>	<b>8</b>	-	-	-	-	<b>642</b>	<b>1.929</b>
<b>20</b>		<b>628</b>	<b>1.784</b>	<b>12</b>	<b>137</b>	<b>2</b>	<b>8</b>	-	-	-	-	<b>642</b>	<b>1.929</b>
20.1		48	176	2	21	-	-	-	-	-	-	50	197
20.2		-	-	-	-	-	-	-	-	-	-	-	-
20.3		433	1.031	5	28	1	4	-	-	-	-	439	1.063
20.4		23	159	3	79	-	-	-	-	-	-	26	238
20.5		124	418	2	9	1	4	-	-	-	-	127	431

**Tavola 3.6 segue - Imprese e addetti secondo il numero di unità locali per sezione, sottosezione, divisione e gruppo di attività economica, classe di addetti e tipo di comune**

ATTIVITÀ ECONOMICHE CLASSI DI ADDETTI TIPO DI COMUNE	IMPRESSE PLURILocalizzate CON UNITÀ LOCALI												TOTALE	
	IMPRESSE UNILocalizzate		2		3		4		5 E PIÙ					
	N.	Addetti	N.	Addetti	N.	Addetti	N.	Addetti	N.	Addetti	N.	Addetti		
<b>DE FABBRICAZIONE DELLA PASTA-CARTA, DELLA CARTA E DEI PRODOTTI DI CARTA; STAMPA ED EDITORIA</b>	<b>282</b>	<b>2.901</b>	<b>30</b>	<b>1.544</b>	<b>1</b>	<b>16</b>	<b>3</b>	<b>1.070</b>	-	-	<b>316</b>	<b>5.531</b>		
21	147	2.341	24	1.491	-	-	3	1.070	-	-	174	4.902		
21.1	19	433	8	732	-	-	1	340	-	-	28	1.505		
21.2	128	1.908	16	759	-	-	2	730	-	-	146	3.397		
<b>22</b>	<b>135</b>	<b>560</b>	<b>6</b>	<b>53</b>	<b>1</b>	<b>16</b>	-	-	-	-	<b>142</b>	<b>629</b>		
22.1	27	57	1	2	-	-	-	-	-	-	28	59		
22.2	106	501	5	51	1	16	-	-	-	-	112	568		
22.3	2	2	-	-	-	-	-	-	-	-	2	2		
<b>DF FABBRICAZIONE DI COKE, RAFFINERIE DI PETROLIO, TRATTAMENTO DEI COMBUSTIBILI NUCLEARI</b>	<b>3</b>	<b>18</b>	<b>1</b>	<b>16</b>	-	-	-	-	-	-	<b>4</b>	<b>34</b>		
23	3	18	1	16	-	-	-	-	-	-	4	34		
23.1	-	-	-	-	-	-	-	-	-	-	-	-		
23.2	3	18	1	16	-	-	-	-	-	-	4	34		
23.3	-	-	-	-	-	-	-	-	-	-	-	-		
<b>DG FABBRICAZIONE DI PRODOTTI CHIMICI E DI FIBRE SINTETICHE E ARTIFICIALI</b>	<b>34</b>	<b>158</b>	<b>12</b>	<b>514</b>	-	-	<b>1</b>	<b>167</b>	<b>1</b>	<b>106</b>	<b>48</b>	<b>945</b>		
24	34	158	12	514	-	-	1	167	1	106	48	945		
24.1	8	47	1	12	-	-	1	167	-	-	10	226		
24.2	-	-	-	-	-	-	-	-	-	-	-	-		
24.3	6	31	4	38	-	-	-	-	1	106	11	175		
24.4	7	26	6	461	-	-	-	-	-	-	13	487		
24.5	6	22	1	3	-	-	-	-	-	-	7	25		
24.6	7	32	-	-	-	-	-	-	-	-	7	32		
24.7	-	-	-	-	-	-	-	-	-	-	-	-		
<b>DH FABBRICAZIONE DI ARTICOLI IN GOMMA E MATERIE PLASTICHE</b>	<b>115</b>	<b>1.342</b>	<b>6</b>	<b>151</b>	<b>1</b>	<b>52</b>	<b>1</b>	<b>19</b>	-	-	<b>123</b>	<b>1.564</b>		
25	115	1.342	6	151	1	52	1	19	-	-	123	1.564		
25.1	19	154	2	33	-	-	1	19	-	-	22	206		
25.2	96	1.188	4	118	1	52	-	-	-	-	101	1.358		
<b>DI FABBRICAZIONE DI PRODOTTI DELLA LAVORAZIONE DI MINERALI NON METALLIFERI</b>	<b>605</b>	<b>3.693</b>	<b>54</b>	<b>656</b>	<b>7</b>	<b>524</b>	<b>3</b>	<b>140</b>	<b>1</b>	<b>210</b>	<b>670</b>	<b>5.223</b>		
26	605	3.693	54	656	7	524	3	140	1	210	670	5.223		
26.1	35	400	3	30	-	-	-	-	-	-	38	430		
26.2	15	153	1	2	-	-	-	-	-	-	16	155		
26.3	2	9	1	11	-	-	-	-	-	-	3	20		
26.4	-	-	-	-	1	31	-	-	-	-	1	31		
26.5	1	2	-	-	-	-	-	-	-	-	1	2		
26.6	101	606	8	99	-	-	-	-	-	-	109	705		
26.7	434	2.375	41	514	6	493	3	140	1	210	485	3.732		
26.8	17	148	-	-	-	-	-	-	-	-	17	148		
<b>DJ PRODUZIONE DI METALLO E FABBRICAZIONE DI PRODOTTI IN METALLO</b>	<b>502</b>	<b>2.710</b>	<b>20</b>	<b>310</b>	<b>1</b>	<b>5</b>	-	-	-	-	<b>523</b>	<b>3.025</b>		
27	17	215	1	56	-	-	-	-	-	-	18	271		
27.1	-	-	-	-	-	-	-	-	-	-	-	-		
27.2	1	18	-	-	-	-	-	-	-	-	1	18		
27.3	-	-	-	-	-	-	-	-	-	-	-	-		
27.4	1	27	1	56	-	-	-	-	-	-	2	83		
27.5	15	170	-	-	-	-	-	-	-	-	15	170		
<b>28</b>	<b>485</b>	<b>2.495</b>	<b>19</b>	<b>254</b>	<b>1</b>	<b>5</b>	-	-	-	-	<b>505</b>	<b>2.754</b>		
28.1	162	830	6	66	-	-	-	-	-	-	168	896		
28.2	5	45	-	-	-	-	-	-	-	-	5	45		
28.3	-	-	-	-	-	-	-	-	-	-	-	-		
28.4	4	56	1	12	-	-	-	-	-	-	5	68		
28.5	96	664	4	42	1	5	-	-	-	-	101	711		
28.6	19	194	1	8	-	-	-	-	-	-	20	202		
28.7	199	706	7	126	-	-	-	-	-	-	206	832		
<b>DK FABBRICAZIONE DI MACCHINE ED APPARECCHI MECCANICI, COMPRESI L'INSTALLAZIONE, IL MONTAGGIO, LA RIPARAZIONE E LA MANUTENZIONE</b>	<b>223</b>	<b>2.311</b>	<b>15</b>	<b>431</b>	<b>2</b>	<b>137</b>	-	-	-	-	<b>240</b>	<b>2.879</b>		
29	223	2.311	15	431	2	137	-	-	-	-	240	2.879		
29.1	22	243	-	-	1	77	-	-	-	-	23	320		
29.2	95	588	4	53	-	-	-	-	-	-	99	641		
29.3	10	18	1	8	-	-	-	-	-	-	11	26		
29.4	12	40	1	20	-	-	-	-	-	-	13	60		
29.5	80	1.372	8	274	-	-	-	-	-	-	88	1.646		
29.6	1	8	-	-	1	60	-	-	-	-	2	68		
29.7	3	42	1	76	-	-	-	-	-	-	4	118		

**Tavola 3.6 segue - Imprese e addetti secondo il numero di unità locali per sezione, sottosezione, divisione e gruppo di attività economica, classe di addetti e tipo di comune**

ATTIVITÀ ECONOMICHE CLASSI DI ADDETTI TIPO DI COMUNE	IMPRESE PLURILocalizzate CON UNITÀ LOCALI											
	IMPRESE UNILocalizzate		2		3		4		5 E PIÙ		TOTALE	
	N.	Addetti	N.	Addetti	N.	Addetti	N.	Addetti	N.	Addetti	N.	Addetti
<b>DL FABBRICAZIONE DI MACCHINE ELETTRICHE E DI APPARECCHIATURE ELETTRICHE ED OTTICHE</b>	<b>322</b>	<b>1.154</b>	<b>29</b>	<b>364</b>	<b>2</b>	<b>19</b>	<b>2</b>	<b>102</b>	-	-	<b>355</b>	<b>1.639</b>
30	-	-	-	-	-	-	-	-	-	-	-	-
30.0	-	-	-	-	-	-	-	-	-	-	-	-
<b>31</b>	<b>95</b>	<b>446</b>	<b>11</b>	<b>277</b>	-	-	<b>1</b>	<b>11</b>	-	-	<b>107</b>	<b>734</b>
31.1	7	43	2	11	-	-	-	-	-	-	9	54
31.2	12	107	3	89	-	-	-	-	-	-	15	196
31.3	2	9	1	123	-	-	-	-	-	-	3	132
31.4	-	-	-	-	-	-	-	-	-	-	-	-
31.5	23	95	2	23	-	-	1	11	-	-	26	129
31.6	51	192	3	31	-	-	-	-	-	-	54	223
<b>32</b>	<b>64</b>	<b>202</b>	<b>4</b>	<b>32</b>	-	-	-	-	-	-	<b>68</b>	<b>234</b>
32.1	5	14	1	11	-	-	-	-	-	-	6	25
32.2	58	176	3	21	-	-	-	-	-	-	61	197
32.3	1	12	-	-	-	-	-	-	-	-	1	12
<b>33</b>	<b>163</b>	<b>506</b>	<b>14</b>	<b>55</b>	<b>2</b>	<b>19</b>	<b>1</b>	<b>91</b>	-	-	<b>180</b>	<b>671</b>
33.1	146	406	13	53	2	19	-	-	-	-	161	478
33.2	6	54	1	2	-	-	1	91	-	-	8	147
33.3	3	20	-	-	-	-	-	-	-	-	3	20
33.4	8	26	-	-	-	-	-	-	-	-	8	26
33.5	-	-	-	-	-	-	-	-	-	-	-	-
<b>DM FABBRICAZIONE DI MEZZI DI TRASPORTO</b>	<b>98</b>	<b>746</b>	<b>20</b>	<b>344</b>	<b>4</b>	<b>343</b>	<b>3</b>	<b>187</b>	-	-	<b>125</b>	<b>1.620</b>
34	5	95	1	16	-	-	-	-	-	-	6	111
34.1	-	-	-	-	-	-	-	-	-	-	-	-
34.2	1	31	-	-	-	-	-	-	-	-	1	31
34.3	4	64	1	16	-	-	-	-	-	-	5	80
<b>35</b>	<b>93</b>	<b>651</b>	<b>19</b>	<b>328</b>	<b>4</b>	<b>343</b>	<b>3</b>	<b>187</b>	-	-	<b>119</b>	<b>1.509</b>
35.1	86	576	19	328	4	343	3	187	-	-	112	1.434
35.2	1	7	-	-	-	-	-	-	-	-	1	7
35.3	-	-	-	-	-	-	-	-	-	-	-	-
35.4	6	68	-	-	-	-	-	-	-	-	6	68
35.5	-	-	-	-	-	-	-	-	-	-	-	-
<b>DN ALTRE INDUSTRIE MANIFATTURIERE</b>	<b>321</b>	<b>1.125</b>	<b>24</b>	<b>252</b>	<b>4</b>	<b>42</b>	<b>2</b>	<b>62</b>	-	-	<b>351</b>	<b>1.481</b>
36	311	1.094	23	249	4	42	2	62	-	-	340	1.447
36.1	220	684	19	200	2	9	1	14	-	-	242	907
36.2	25	44	1	2	1	6	-	-	-	-	27	52
36.3	3	5	-	-	-	-	-	-	-	-	3	5
36.4	14	217	-	-	-	-	-	-	-	-	14	217
36.5	4	19	-	-	-	-	-	-	-	-	4	19
36.6	45	125	3	47	1	27	1	48	-	-	50	247
37	10	31	1	3	-	-	-	-	-	-	11	34
37.1	6	22	-	-	-	-	-	-	-	-	6	22
37.2	4	9	1	3	-	-	-	-	-	-	5	12
<b>E PRODUZIONE E DISTRIBUZIONE DI ENERGIA ELETTRICA, GAS E ACQUA</b>	<b>4</b>	<b>74</b>	<b>5</b>	<b>92</b>	-	-	-	-	-	-	<b>9</b>	<b>166</b>
40	2	54	3	85	-	-	-	-	-	-	5	139
40.1	1	4	2	4	-	-	-	-	-	-	3	8
40.2	1	50	1	81	-	-	-	-	-	-	2	131
40.3	-	-	-	-	-	-	-	-	-	-	-	-
41	2	20	2	7	-	-	-	-	-	-	4	27
41.0	2	20	2	7	-	-	-	-	-	-	4	27
<b>F COSTRUZIONI</b>	<b>3.432</b>	<b>7.343</b>	<b>127</b>	<b>949</b>	<b>34</b>	<b>515</b>	<b>15</b>	<b>355</b>	<b>23</b>	<b>693</b>	<b>3.631</b>	<b>9.855</b>
45	3.432	7.343	127	949	34	515	15	355	23	693	3.631	9.855
45.1	50	85	-	-	-	-	-	-	-	-	50	85
45.2	1.169	3.307	83	707	27	423	15	355	23	693	1.317	5.485
45.3	742	1.869	21	191	2	52	-	-	-	-	765	2.112
45.4	1.461	2.048	23	51	5	40	-	-	-	-	1.489	2.139
45.5	10	34	-	-	-	-	-	-	-	-	10	34
<b>G COMMERCIO ALL'INGROSSO E AL DETTAGLIO; RIPARAZIONE DI AUTOVEICOLI, MOTOCICLI E DI BENI PERSONALI E PER LA CASA</b>	<b>10.307</b>	<b>22.514</b>	<b>539</b>	<b>3.238</b>	<b>61</b>	<b>537</b>	<b>18</b>	<b>224</b>	<b>13</b>	<b>370</b>	<b>10.938</b>	<b>26.883</b>
50	1.161	3.605	51	419	5	77	3	33	-	-	1.220	4.134
50.1	82	502	13	158	3	68	1	12	-	-	99	740
50.2	712	2.303	13	87	-	-	1	10	-	-	726	2.400
50.3	47	172	6	77	1	5	-	-	-	-	54	254
50.4	90	147	7	46	1	4	1	11	-	-	99	208
50.5	230	481	12	51	-	-	-	-	-	-	242	532
<b>51</b>	<b>2.386</b>	<b>5.782</b>	<b>138</b>	<b>1.087</b>	<b>14</b>	<b>148</b>	<b>6</b>	<b>85</b>	<b>3</b>	<b>134</b>	<b>2.547</b>	<b>7.236</b>
51.1	1.350	1.738	37	142	-	-	-	-	-	-	1.387	1.880
51.2	66	147	7	56	1	15	-	-	-	-	74	218
51.3	307	1.230	27	277	4	33	2	21	1	27	341	1.588
51.4	321	1.285	32	298	3	45	2	43	-	-	358	1.671
51.5	256	1.046	20	169	6	55	1	13	2	107	285	1.390
51.6	81	308	12	125	-	-	1	8	-	-	94	441
51.7	5	28	3	20	-	-	-	-	-	-	8	48

**Tavola 3.6 segue - Imprese e addetti secondo il numero di unità locali per sezione, sottosezione, divisione e gruppo di attività economica, classe di addetti e tipo di comune**

ATTIVITÀ ECONOMICHE CLASSI DI ADDETTI TIPO DI COMUNE	IMPRESE PLURILocalizzate CON UNITÀ LOCALI											
	IMPRESE UNILocalizzate		2		3		4		5 E PIÙ		TOTALE	
	N.	Addetti	N.	Addetti	N.	Addetti	N.	Addetti	N.	Addetti	N.	Addetti
<b>52</b>	<b>6.760</b>	<b>13.127</b>	<b>350</b>	<b>1.732</b>	<b>42</b>	<b>312</b>	<b>9</b>	<b>106</b>	<b>10</b>	<b>236</b>	<b>7.171</b>	<b>15.513</b>
52.1	863	1.892	50	205	3	21	1	4	-	-	917	2.122
52.2	1.276	2.436	68	299	4	31	1	12	2	32	1.351	2.810
52.3	265	702	13	89	3	26	1	18	2	73	284	908
52.4	2.954	6.198	202	1.074	32	234	6	72	6	131	3.200	7.709
52.5	25	46	4	18	-	-	-	-	-	-	29	64
52.6	990	1.287	2	13	-	-	-	-	-	-	992	1.300
52.7	387	566	11	34	-	-	-	-	-	-	398	600
<b>H ALBERGHI E RISTORANTI</b>	<b>2.127</b>	<b>6.477</b>	<b>115</b>	<b>659</b>	<b>9</b>	<b>89</b>	<b>3</b>	<b>173</b>	<b>1</b>	<b>12</b>	<b>2.255</b>	<b>7.410</b>
<b>55</b>	<b>2.127</b>	<b>6.477</b>	<b>115</b>	<b>659</b>	<b>9</b>	<b>89</b>	<b>3</b>	<b>173</b>	<b>1</b>	<b>12</b>	<b>2.255</b>	<b>7.410</b>
55.1	491	1.417	31	213	2	10	1	158	-	-	525	1.798
55.2	61	161	5	24	-	-	-	-	1	12	67	197
55.3	623	2.479	29	157	1	3	-	-	-	-	653	2.639
55.4	946	2.387	49	260	4	55	1	9	-	-	1.000	2.711
55.5	6	33	1	5	2	21	1	6	-	-	10	65
<b>I TRASPORTI, MAGAZZINAGGIO E COMUNICAZIONI</b>	<b>1.132</b>	<b>2.648</b>	<b>25</b>	<b>110</b>	<b>2</b>	<b>28</b>	<b>2</b>	<b>557</b>	<b>1</b>	<b>487</b>	<b>1.162</b>	<b>3.830</b>
<b>60</b>	<b>1.015</b>	<b>1.728</b>	<b>18</b>	<b>84</b>	-	-	-	-	<b>1</b>	<b>487</b>	<b>1.034</b>	<b>2.299</b>
60.1	-	-	-	-	-	-	-	-	-	-	-	-
60.2	1.015	1.728	18	84	-	-	-	-	1	487	1.034	2.299
60.3	-	-	-	-	-	-	-	-	-	-	-	-
<b>61</b>	<b>3</b>	<b>16</b>	-	-	-	-	-	-	-	-	<b>3</b>	<b>16</b>
61.1	3	16	-	-	-	-	-	-	-	-	3	16
61.2	-	-	-	-	-	-	-	-	-	-	-	-
<b>62</b>	<b>1</b>	<b>1</b>	-	-	-	-	-	-	-	-	<b>1</b>	<b>1</b>
62.1	-	-	-	-	-	-	-	-	-	-	-	-
62.2	1	1	-	-	-	-	-	-	-	-	1	1
62.3	-	-	-	-	-	-	-	-	-	-	-	-
<b>63</b>	<b>106</b>	<b>875</b>	<b>6</b>	<b>23</b>	<b>2</b>	<b>28</b>	<b>2</b>	<b>557</b>	-	-	<b>116</b>	<b>1.483</b>
63.1	26	595	-	-	-	-	-	-	-	-	26	595
63.2	30	93	-	-	-	-	1	540	-	-	31	633
63.3	33	128	5	20	2	28	1	17	-	-	41	193
63.4	17	59	1	3	-	-	-	-	-	-	18	62
<b>64</b>	<b>7</b>	<b>28</b>	<b>1</b>	<b>3</b>	-	-	-	-	-	-	<b>8</b>	<b>31</b>
64.1	6	23	-	-	-	-	-	-	-	-	6	23
64.2	1	5	1	3	-	-	-	-	-	-	2	8
<b>J INTERMEDIAZIONE MONETARIA E FINANZIARIA</b>	<b>317</b>	<b>611</b>	<b>42</b>	<b>220</b>	<b>10</b>	<b>108</b>	<b>3</b>	<b>92</b>	<b>4</b>	<b>1.141</b>	<b>376</b>	<b>2.172</b>
<b>65</b>	<b>29</b>	<b>86</b>	<b>4</b>	<b>24</b>	<b>1</b>	<b>34</b>	<b>1</b>	<b>72</b>	<b>2</b>	<b>1.082</b>	<b>37</b>	<b>1.298</b>
65.1	-	-	1	9	-	-	1	72	2	1.082	4	1.163
65.2	29	86	3	15	1	34	-	-	-	-	33	135
<b>66</b>	-	-	-	-	-	-	-	-	-	-	-	-
66.0	-	-	-	-	-	-	-	-	-	-	-	-
<b>67</b>	<b>288</b>	<b>525</b>	<b>38</b>	<b>196</b>	<b>9</b>	<b>74</b>	<b>2</b>	<b>20</b>	<b>2</b>	<b>59</b>	<b>339</b>	<b>874</b>
67.1	37	66	2	8	-	-	-	-	-	-	39	74
67.2	251	459	36	188	9	74	2	20	2	59	300	800
<b>K ATTIVITÀ IMMOBILIARI, NOLEGGIO, INFORMATICA, RICERCA, ALTRE ATTIVITÀ PROFESSIONALI ED IMPRENDITORIALI</b>	<b>3.186</b>	<b>6.189</b>	<b>110</b>	<b>696</b>	<b>12</b>	<b>165</b>	<b>3</b>	<b>78</b>	-	-	<b>3.311</b>	<b>7.128</b>
<b>70</b>	<b>567</b>	<b>914</b>	<b>24</b>	<b>82</b>	<b>4</b>	<b>14</b>	<b>1</b>	<b>7</b>	-	-	<b>596</b>	<b>1.017</b>
70.1	175	320	1	2	-	-	-	-	-	-	176	322
70.2	57	98	4	17	-	-	-	-	-	-	61	115
70.3	335	496	19	63	4	14	1	7	-	-	359	580
<b>71</b>	<b>64</b>	<b>111</b>	<b>3</b>	<b>12</b>	-	-	-	-	-	-	<b>67</b>	<b>123</b>
71.1	5	6	-	-	-	-	-	-	-	-	5	6
71.2	8	10	-	-	-	-	-	-	-	-	8	10
71.3	11	27	-	-	-	-	-	-	-	-	11	27
71.4	40	68	3	12	-	-	-	-	-	-	43	80
<b>72</b>	<b>220</b>	<b>646</b>	<b>13</b>	<b>75</b>	<b>4</b>	<b>100</b>	<b>1</b>	<b>59</b>	-	-	<b>238</b>	<b>880</b>
72.1	6	15	1	5	-	-	-	-	-	-	7	20
72.2	54	151	1	4	4	100	1	59	-	-	60	314
72.3	139	410	9	61	-	-	-	-	-	-	148	471
72.4	4	17	-	-	-	-	-	-	-	-	4	17
72.5	14	39	1	2	-	-	-	-	-	-	15	41
72.6	3	14	1	3	-	-	-	-	-	-	4	17
<b>73</b>	<b>21</b>	<b>36</b>	<b>1</b>	<b>10</b>	-	-	-	-	-	-	<b>22</b>	<b>46</b>
73.1	21	36	-	-	-	-	-	-	-	-	21	36
73.2	-	-	1	10	-	-	-	-	-	-	1	10
<b>74</b>	<b>2.314</b>	<b>4.482</b>	<b>69</b>	<b>517</b>	<b>4</b>	<b>51</b>	<b>1</b>	<b>12</b>	-	-	<b>2.388</b>	<b>5.062</b>
74.1	983	1.996	35	180	1	3	1	12	-	-	1.020	2.191
74.2	816	1.086	14	36	-	-	-	-	-	-	830	1.122
74.3	6	13	-	-	-	-	-	-	-	-	6	13
74.4	67	132	5	31	-	-	-	-	-	-	72	163
74.5	3	9	-	-	-	-	-	-	-	-	3	9
74.6	17	233	2	64	-	-	-	-	-	-	19	297
74.7	146	401	2	107	1	23	-	-	-	-	149	531
74.8	276	612	11	99	2	25	-	-	-	-	289	736
<b>M ISTRUZIONE</b>	<b>68</b>	<b>229</b>	<b>14</b>	<b>54</b>	-	-	-	-	<b>1</b>	<b>87</b>	<b>83</b>	<b>370</b>
<b>80</b>	<b>68</b>	<b>229</b>	<b>14</b>	<b>54</b>	-	-	-	-	<b>1</b>	<b>87</b>	<b>83</b>	<b>370</b>
80.1	8	59	-	-	-	-	-	-	-	-	8	59
80.2	4	9	-	-	-	-	-	-	1	87	5	96
80.3	3	34	-	-	-	-	-	-	-	-	3	34
80.4	53	127	14	54	-	-	-	-	-	-	67	181



**Tavola 3.6 segue - Imprese e addetti secondo il numero di unità locali per sezione, sottosezione, divisione e gruppo di attività economica, classe di addetti e tipo di comune**

ATTIVITÀ ECONOMICHE CLASSI DI ADDETTI TIPO DI COMUNE		IMPRESE PLURILOCALIZZATE CON UNITÀ LOCALI										TOTALE	
		IMPRESE UNILOCA- LIZZATE		2		3		4		5 E PIÙ			
		N.	Addetti	N.	Addetti	N.	Addetti	N.	Addetti	N.	Addetti		
<b>N</b>	<b>SANITÀ E ALTRI SERVIZI SOCIALI</b>	<b>683</b>	<b>1.389</b>	<b>112</b>	<b>269</b>	<b>14</b>	<b>58</b>	<b>5</b>	<b>21</b>	<b>1</b>	<b>1</b>	<b>815</b>	<b>1.738</b>
<b>85</b>		<b>683</b>	<b>1.389</b>	<b>112</b>	<b>269</b>	<b>14</b>	<b>58</b>	<b>5</b>	<b>21</b>	<b>1</b>	<b>1</b>	<b>815</b>	<b>1.738</b>
85.1		645	1.103	111	266	14	58	5	21	1	1	776	1.449
85.2		31	40	1	3	-	-	-	-	-	-	32	43
85.3		7	246	-	-	-	-	-	-	-	-	7	246
<b>O</b>	<b>ALTRI SERVIZI PUBBLICI, SOCIALI E PERSONALI</b>	<b>1.975</b>	<b>4.417</b>	<b>74</b>	<b>557</b>	<b>7</b>	<b>44</b>	<b>1</b>	<b>9</b>	<b>1</b>	<b>90</b>	<b>2.058</b>	<b>5.117</b>
<b>90</b>		<b>18</b>	<b>194</b>	<b>4</b>	<b>84</b>	<b>-</b>	<b>-</b>	<b>-</b>	<b>-</b>	<b>-</b>	<b>-</b>	<b>22</b>	<b>278</b>
90.0		18	194	4	84	-	-	-	-	-	-	22	278
<b>92</b>		<b>686</b>	<b>1.628</b>	<b>37</b>	<b>301</b>	<b>6</b>	<b>41</b>	<b>-</b>	<b>-</b>	<b>1</b>	<b>90</b>	<b>730</b>	<b>2.060</b>
92.1		17	67	2	18	1	5	-	-	-	-	20	90
92.2		26	116	2	80	-	-	-	-	1	90	29	286
92.3		188	473	16	126	2	20	-	-	-	-	206	619
92.4		1	1	1	12	-	-	-	-	-	-	2	13
92.5		4	25	-	-	-	-	-	-	-	-	4	25
92.6		79	274	4	32	-	-	-	-	-	-	83	306
92.7		371	672	12	33	3	16	-	-	-	-	386	721
<b>93</b>		<b>1.271</b>	<b>2.595</b>	<b>33</b>	<b>172</b>	<b>1</b>	<b>3</b>	<b>1</b>	<b>9</b>	<b>-</b>	<b>-</b>	<b>1.306</b>	<b>2.779</b>
93.0		1.271	2.595	33	172	1	3	1	9	-	-	1.306	2.779
<b>TOTALE</b>		<b>28.493</b>	<b>80.021</b>	<b>1.509</b>	<b>13.711</b>	<b>179</b>	<b>2.820</b>	<b>70</b>	<b>3.473</b>	<b>49</b>	<b>3.298</b>	<b>30.300</b>	<b>103.323</b>
di cui imprese:													
- artigiane		9.743	25.801	306	1.941	33	362	10	106	5	57	10.097	28.267
- dell'industria in senso stretto (a)		4.952	27.507	335	6.895	30	1.276	18	1.951	3	357	5.338	37.986
- dei servizi		19.795	44.474	1.031	5.803	115	1.029	35	1.154	22	2.188	20.998	54.648
CLASSE DI ADDETTI													
1		14.305	14.305	60	60	2	2	-	-	1	1	14.368	14.368
2		6.466	12.932	290	580	4	8	-	-	-	-	6.760	13.520
3 - 5		5.054	18.454	543	2.109	51	208	6	23	-	-	5.654	20.794
6 - 9		1.495	10.721	281	2.041	43	307	14	105	4	31	1.837	13.205
10 - 19		872	11.431	216	2.878	47	660	24	329	11	148	1.170	15.446
20 - 49		250	6.837	78	2.202	25	745	13	435	20	651	386	10.870
50 - 99		35	2.506	28	1.890	4	243	6	465	7	480	80	5.584
100 - 199		10	1.263	11	1.401	1	128	4	600	3	341	29	3.733
200 - 499		6	1.572	2	550	2	519	1	340	2	697	13	3.678
500 - 999		-	-	-	-	-	-	2	1.176	1	949	3	2.125
1000 e più		-	-	-	-	-	-	-	-	-	-	-	-
<b>TOTALE</b>		<b>28.493</b>	<b>80.021</b>	<b>1.509</b>	<b>13.711</b>	<b>179</b>	<b>2.820</b>	<b>70</b>	<b>3.473</b>	<b>49</b>	<b>3.298</b>	<b>30.300</b>	<b>103.323</b>
TIPO DI COMUNE													
- Comune capoluogo		5.764	16.534	281	2.474	33	486	12	230	16	2.164	6.106	21.888
- Altri comuni		22.729	63.487	1.228	11.237	146	2.334	58	3.243	33	1.134	24.194	81.435
<b>TOTALE</b>		<b>28.493</b>	<b>80.021</b>	<b>1.509</b>	<b>13.711</b>	<b>179</b>	<b>2.820</b>	<b>70</b>	<b>3.473</b>	<b>49</b>	<b>3.298</b>	<b>30.300</b>	<b>103.323</b>

(a) Comprende le sezioni di attività: C - Estrazione di minerali; D - Attività manifatturiere; E - Produzione e distribuzione di energia elettrica, gas e acqua

**Tavola 3.7 - Imprese e addetti che utilizzano attrezzature informatiche, beni capitali in leasing, che sono consorziate o associate con altre strutture per sezione, sottosezione, divisione e gruppo di attività economica, classe di addetti e tipo di comune**

ATTIVITÀ ECONOMICHE CLASSI DI ADDETTI TIPO DI COMUNE	DI CUI IMPRESE							
	TOTALE IMPRESE (a)		CON UTILIZZO DI ATTREZZATURE INFORMATICHE		CON UTILIZZO DI BENI CAPITALI IN LEASING		CONSORZiate O ASSOCIATE TEMPORANEAMENTE (b)	
	N.	Addetti	N.	Addetti	N.	Addetti	N.	Addetti
<b>A AGRICOLTURA, CACCIA E SILVICOLTURA</b>	<b>208</b>	<b>530</b>	<b>11</b>	<b>106</b>	<b>6</b>	<b>29</b>	<b>12</b>	<b>121</b>
01	159	380	9	89	3	7	7	85
01.1	48	149	3	19	-	-	5	24
01.2	6	7	2	2	-	-	-	-
01.4	105	224	4	68	3	7	2	61
01.5	-	-	-	-	-	-	-	-
02	49	150	2	17	3	22	5	36
02.0	49	150	2	17	3	22	5	36
<b>B PESCA, PISCICOLTURA E SERVIZI CONNESSI</b>	<b>125</b>	<b>304</b>	<b>24</b>	<b>71</b>	<b>6</b>	<b>29</b>	<b>10</b>	<b>13</b>
05	125	304	24	71	6	29	10	13
05.0	125	304	24	71	6	29	10	13
<b>C ESTRAZIONE DI MINERALI</b>	<b>73</b>	<b>798</b>	<b>30</b>	<b>451</b>	<b>28</b>	<b>366</b>	<b>8</b>	<b>110</b>
<b>CA ESTRAZIONE DI MINERALI ENERGETICI</b>	-	-	-	-	-	-	-	-
10	-	-	-	-	-	-	-	-
10.1	-	-	-	-	-	-	-	-
10.2	-	-	-	-	-	-	-	-
10.3	-	-	-	-	-	-	-	-
11	-	-	-	-	-	-	-	-
11.1	-	-	-	-	-	-	-	-
11.2	-	-	-	-	-	-	-	-
12	-	-	-	-	-	-	-	-
12.0	-	-	-	-	-	-	-	-
<b>CB ESTRAZIONE DI MINERALI NON ENERGETICI</b>	<b>73</b>	<b>798</b>	<b>30</b>	<b>451</b>	<b>28</b>	<b>366</b>	<b>8</b>	<b>110</b>
13	-	-	-	-	-	-	-	-
13.1	-	-	-	-	-	-	-	-
13.2	-	-	-	-	-	-	-	-
14	73	798	30	451	28	366	8	110
14.1	54	673	21	383	22	302	6	75
14.2	7	30	4	12	1	9	-	-
14.3	-	-	-	-	-	-	-	-
14.4	-	-	-	-	-	-	-	-
14.5	12	95	5	56	5	55	2	35
<b>D ATTIVITÀ MANIFATTURIERE</b>	<b>5.256</b>	<b>37.022</b>	<b>1.050</b>	<b>21.929</b>	<b>1.383</b>	<b>18.369</b>	<b>122</b>	<b>1.886</b>
<b>DA INDUSTRIE ALIMENTARI, DELLE BEVANDE E DEL TABACCO</b>	<b>413</b>	<b>2.485</b>	<b>*</b>	<b>*</b>	<b>*</b>	<b>*</b>	<b>*</b>	<b>*</b>
15	413	2.485	*	*	*	*	*	*
15.1	24	179	10	116	9	103	-	-
15.2	3	104	*	*	*	*	*	*
15.3	3	16	*	*	*	*	*	*
15.4	27	238	7	188	4	95	2	14
15.5	16	130	3	84	4	92	-	-
15.6	22	258	5	229	3	10	-	-
15.7	3	32	*	*	*	*	*	*
15.8	305	1.481	32	524	97	605	4	55
15.9	10	47	1	8	2	30	-	-
16	-	-	-	-	-	-	-	-
16.0	-	-	-	-	-	-	-	-
<b>DB INDUSTRIE TESSILI E DELL'ABBIGLIAMENTO</b>	<b>491</b>	<b>2.860</b>	<b>84</b>	<b>1.375</b>	<b>100</b>	<b>989</b>	<b>9</b>	<b>113</b>
17	239	1.624	56	979	61	583	3	69
17.1	18	436	7	328	4	61	2	64
17.2	11	40	2	15	1	4	1	5
17.3	12	164	5	152	2	26	-	-
17.4	22	81	5	32	4	10	-	-
17.5	14	97	6	70	7	62	-	-
17.6	63	189	5	36	9	57	-	-
17.7	99	617	26	346	34	363	-	-
18	252	1.236	28	396	39	406	6	44
18.1	12	70	1	8	4	29	1	8
18.2	229	1.129	27	388	33	372	5	36
18.3	11	37	-	-	2	5	-	-
<b>DC INDUSTRIE CONCIARIE, FABBRICAZIONE DI PRODOTTI IN CUOIO, PELLE E SIMILARI</b>	<b>955</b>	<b>5.807</b>	<b>122</b>	<b>2.294</b>	<b>186</b>	<b>2.091</b>	<b>34</b>	<b>300</b>
19	955	5.807	122	2.294	186	2.091	34	300
19.1	4	20	1	13	1	13	-	-
19.2	29	190	6	92	3	39	-	-
19.3	922	5.597	115	2.189	182	2.039	34	300
<b>DD INDUSTRIA DEL LEGNO E DEI PRODOTTI IN LEGNO</b>	<b>642</b>	<b>1.929</b>	<b>40</b>	<b>457</b>	<b>110</b>	<b>677</b>	<b>6</b>	<b>38</b>
20	642	1.929	40	457	110	677	6	38
20.1	50	197	2	26	11	63	-	-
20.2	-	-	-	-	-	-	-	-
20.3	439	1.063	14	139	72	331	-	-
20.4	26	238	8	153	10	171	1	16
20.5	127	431	16	139	17	112	5	22

**Tavola 3.7 segue - Imprese e addetti che utilizzano attrezzature informatiche, beni capitali in leasing, che sono consorziate o associate con altre strutture per sezione, sottosezione, divisione e gruppo di attività economica, classe di addetti e tipo di comune**

ATTIVITÀ ECONOMICHE CLASSI DI ADDETTI TIPO DI COMUNE	DI CUI IMPRESE							
	TOTALE IMPRESE (a)		CON UTILIZZO DI ATTREZZATURE INFORMATICHE		CON UTILIZZO DI BENI CAPITALI IN LEASING		CONSORZIATE O ASSOCIATE TEMPORANEAMENTE (b)	
	N.	Addetti	N.	Addetti	N.	Addetti	N.	Addetti
<b>DE FABBRICAZIONE DELLA PASTA-CARTA, DELLA CARTA E DEI PRODOTTI DI CARTA; STAMPA ED EDITORIA</b>	<b>316</b>	<b>5.531</b>	<b>137</b>	<b>4.847</b>	<b>135</b>	<b>4.239</b>	<b>13</b>	<b>500</b>
21	174	4.902	89	4.443	77	3.808	11	495
21.1	28	1.505	23	1.445	17	1.208	6	427
21.2	146	3.397	66	2.998	60	2.600	5	68
<b>22</b>	<b>142</b>	<b>629</b>	<b>48</b>	<b>404</b>	<b>58</b>	<b>431</b>	<b>2</b>	<b>5</b>
22.1	28	59	*	*	*	*	*	*
22.2	112	568	40	385	55	418	1	1
22.3	2	2	*	*	*	*	*	*
<b>DF FABBRICAZIONE DI COKE, RAFFINERIE DI PETROLIO, TRATTAMENTO DEI COMBUSTIBILI NUCLEARI</b>	<b>4</b>	<b>34</b>	<b>*</b>	<b>*</b>	<b>*</b>	<b>*</b>	<b>*</b>	<b>*</b>
23	4	34	*	*	*	*	*	*
23.1	-	-	-	-	-	-	-	-
23.2	4	34	*	*	*	*	*	*
23.3	-	-	-	-	-	-	-	-
<b>DG FABBRICAZIONE DI PRODOTTI CHIMICI E DI FIBRE SINTETICHE E ARTIFICIALI</b>	<b>48</b>	<b>945</b>	<b>28</b>	<b>881</b>	<b>16</b>	<b>628</b>	<b>-</b>	<b>-</b>
24	48	945	28	881	16	628	-	-
24.1	10	226	7	210	3	18	-	-
24.2	-	-	-	-	-	-	-	-
24.3	11	175	7	164	2	114	-	-
24.4	13	487	7	474	7	475	-	-
24.5	7	25	3	17	1	7	-	-
24.6	7	32	4	16	3	14	-	-
24.7	-	-	-	-	-	-	-	-
<b>DH FABBRICAZIONE DI ARTICOLI IN GOMMA E MATERIE PLASTICHE</b>	<b>123</b>	<b>1.564</b>	<b>62</b>	<b>1.172</b>	<b>59</b>	<b>687</b>	<b>5</b>	<b>202</b>
25	123	1.564	62	1.172	59	687	5	202
25.1	22	206	10	137	13	147	-	-
25.2	101	1.358	52	1.035	46	540	5	202
<b>DI FABBRICAZIONE DI PRODOTTI DELLA LAVORAZIONE DI MINERALI NON METALLIFERI</b>	<b>670</b>	<b>5.223</b>	<b>161</b>	<b>2.850</b>	<b>214</b>	<b>2.560</b>	<b>22</b>	<b>202</b>
26	670	5.223	161	2.850	214	2.560	22	202
26.1	38	430	15	317	15	308	1	2
26.2	16	155	1	37	5	81	1	2
26.3	3	20	*	*	*	*	*	*
26.4	1	31	*	*	*	*	*	*
26.5	1	2	*	*	*	*	*	*
26.6	109	705	20	255	23	233	6	62
26.7	485	3.732	114	2.069	164	1.868	13	105
26.8	17	148	9	130	6	39	-	-
<b>DJ PRODUZIONE DI METALLO E FABBRICAZIONE DI PRODOTTI IN METALLO</b>	<b>523</b>	<b>3.025</b>	<b>98</b>	<b>1.496</b>	<b>149</b>	<b>1.519</b>	<b>10</b>	<b>244</b>
27	18	271	5	157	5	105	2	83
27.1	-	-	-	-	-	-	-	-
27.2	1	18	*	*	*	*	*	*
27.3	-	-	-	-	-	-	-	-
27.4	2	83	*	*	*	*	*	*
27.5	15	170	*	*	*	*	*	*
<b>28</b>	<b>505</b>	<b>2.754</b>	<b>93</b>	<b>1.339</b>	<b>144</b>	<b>1.414</b>	<b>8</b>	<b>161</b>
28.1	168	896	40	439	54	402	4	73
28.2	5	45	1	11	1	11	-	-
28.3	-	-	-	-	-	-	-	-
28.4	5	68	1	12	4	61	-	-
28.5	101	711	25	349	41	397	2	2
28.6	20	202	6	140	7	138	-	-
28.7	206	832	20	388	37	405	2	86
<b>DK FABBRICAZIONE DI MACCHINE ED APPARECCHI MECCANICI, COMPRESI L'INSTALLAZIONE, IL MONTAGGIO, LA RIPARAZIONE E LA MANUTENZIONE</b>	<b>240</b>	<b>2.879</b>	<b>85</b>	<b>2.407</b>	<b>90</b>	<b>1.697</b>	<b>6</b>	<b>105</b>
29	240	2.879	85	2.407	90	1.697	6	105
29.1	23	320	7	276	9	275	1	5
29.2	99	641	21	390	30	412	1	33
29.3	11	26	*	*	*	*	*	*
29.4	13	60	3	31	4	19	-	-
29.5	88	1.646	46	1.516	42	822	3	62
29.6	2	68	*	*	*	*	*	*
29.7	4	118	4	118	2	96	-	-

**Tavola 3.7 segue - Imprese e addetti che utilizzano attrezzature Informatiche, beni capitali in leasing, che sono consorziate o associate con altre strutture per sezione, sottosezione, divisione e gruppo di attività economica, classe di addetti e tipo di comune**

ATTIVITÀ ECONOMICHE CLASSI DI ADDETTI TIPO DI COMUNE	DI CUI IMPRESE							
	TOTALE IMPRESE (a)		CON UTILIZZO DI ATTREZZATURE INFORMATICHE		CON UTILIZZO DI BENI CAPITALI IN LEASING		CONSORZiate O ASSOCIATE TEMPORANEAMENTE (b)	
	N.	Addetti	N.	Addetti	N.	Addetti	N.	Addetti
<b>DL FABBRICAZIONE DI MACCHINE ELETTRICHE E DI APPARECCHIATURE ELETTRICHE ED OTTICHE</b>	<b>355</b>	<b>1.639</b>	<b>83</b>	<b>1.003</b>	<b>88</b>	<b>758</b>	<b>4</b>	<b>43</b>
30	-	-	-	-	-	-	-	-
30.0	-	-	-	-	-	-	-	-
31	107	734	*	*	*	*	*	*
31.1	9	54	3	28	4	30	-	-
31.2	15	196	11	174	5	80	-	-
31.3	3	132	*	*	*	*	*	*
31.4	-	-	-	-	-	-	-	-
31.5	26	129	7	66	4	14	-	-
31.6	54	223	16	130	19	121	1	5
32	68	234	*	*	*	*	*	*
32.1	6	25	4	22	1	4	-	-
32.2	61	197	*	*	*	*	*	*
32.3	1	12	*	*	*	*	*	*
33	180	671	21	313	39	262	2	37
33.1	161	478	13	142	33	107	1	1
33.2	8	147	*	*	*	*	*	*
33.3	3	20	*	*	*	*	*	*
33.4	8	26	2	12	1	10	-	-
33.5	-	-	-	-	-	-	-	-
<b>DM FABBRICAZIONE DI MEZZI DI TRASPORTO</b>	<b>125</b>	<b>1.620</b>	<b>41</b>	<b>1.197</b>	<b>38</b>	<b>977</b>	<b>3</b>	<b>51</b>
34	6	111	*	*	*	*	*	*
34.1	-	-	-	-	-	-	-	-
34.2	1	31	*	*	*	*	*	*
34.3	5	80	5	80	4	64	-	-
35	119	1.509	*	*	*	*	*	*
35.1	112	1.434	*	*	*	*	*	*
35.2	1	7	*	*	*	*	*	*
35.3	-	-	-	-	-	-	-	-
35.4	6	68	2	63	1	45	-	-
35.5	-	-	-	-	-	-	-	-
<b>DN ALTRE INDUSTRIE MANIFATTURIERE</b>	<b>351</b>	<b>1.481</b>	<b>41</b>	<b>626</b>	<b>74</b>	<b>482</b>	<b>4</b>	<b>19</b>
36	340	1.447	40	620	72	467	4	19
36.1	242	907	24	297	56	361	2	6
36.2	27	52	2	6	5	10	-	-
36.3	3	5	*	*	*	*	*	*
36.4	14	217	6	174	3	56	-	-
36.5	4	19	*	*	*	*	*	*
36.6	50	247	7	137	6	32	1	11
37	11	34	1	6	2	15	-	-
37.1	6	22	-	-	1	9	-	-
37.2	5	12	1	6	1	6	-	-
<b>E PRODUZIONE E DISTRIBUZIONE DI ENERGIA ELETTRICA, GAS E ACQUA</b>	<b>9</b>	<b>166</b>	<b>6</b>	<b>158</b>	<b>3</b>	<b>88</b>	<b>2</b>	<b>85</b>
40	5	139	2	131	1	81	1	81
40.1	3	8	*	*	*	*	*	*
40.2	2	131	*	*	*	*	*	*
40.3	-	-	-	-	-	-	-	-
41	4	27	4	27	2	7	1	4
41.0	4	27	4	27	2	7	1	4
<b>F COSTRUZIONI</b>	<b>3.631</b>	<b>9.855</b>	<b>270</b>	<b>2.951</b>	<b>447</b>	<b>3.326</b>	<b>111</b>	<b>963</b>
45	3.631	9.855	270	2.951	447	3.326	111	963
45.1	50	85	2	6	14	32	3	8
45.2	1.317	5.485	122	2.015	235	2.387	52	687
45.3	765	2.112	125	861	127	714	34	242
45.4	1.489	2.139	21	69	63	162	22	26
45.5	10	34	-	-	8	31	-	-
<b>G COMMERCIO ALL'INGROSSO E AL DETTAGLIO; RIPARAZIONE DI AUTOVEICOLI, MOTOCICLI E DI BENI PERSONALI E PER LA CASA</b>	<b>10.938</b>	<b>26.883</b>	<b>1.501</b>	<b>8.633</b>	<b>1.443</b>	<b>6.120</b>	<b>350</b>	<b>1.409</b>
50	1.220	4.134	196	1.476	177	1.043	25	118
50.1	99	740	58	628	31	293	6	63
50.2	726	2.400	95	571	116	578	6	13
50.3	54	254	26	179	12	105	4	23
50.4	99	208	8	55	9	43	-	-
50.5	242	532	9	43	9	24	9	19
51	2.547	7.236	696	4.096	614	2.651	93	503
51.1	1.387	1.880	187	405	257	429	46	70
51.2	74	218	16	98	13	42	5	19
51.3	341	1.588	137	1.000	93	706	19	185
51.4	358	1.671	171	1.225	116	666	10	65
51.5	285	1.390	132	1.022	86	496	12	162
51.6	94	441	50	324	44	284	1	2
51.7	8	48	3	22	5	28	-	-

**Tavola 3.7 segue - Imprese e addetti che utilizzano attrezzature informatiche, beni capitali in leasing, che sono consorziate o associate con altre strutture per sezione, sottosezione, divisione e gruppo di attività economica, classe di addetti e tipo di comune**

ATTIVITÀ ECONOMICHE CLASSI DI ADDETTI TIPO DI COMUNE	DI CUI IMPRESE							
	TOTALE IMPRESE (a)		CON UTILIZZO DI ATTREZZATURE INFORMATICHE		CON UTILIZZO DI BENI CAPITALI IN LEASING		CONSORZiate O ASSOCIATE TEMPORANEAMENTE (b)	
	N.	Addetti	N.	Addetti	N.	Addetti	N.	Addetti
<b>52</b>	<b>7.171</b>	<b>15.513</b>	<b>609</b>	<b>3.061</b>	<b>652</b>	<b>2.426</b>	<b>232</b>	<b>788</b>
52.1	917	2.122	52	345	77	317	74	305
52.2	1.351	2.810	50	195	116	352	98	212
52.3	284	908	59	388	45	227	6	55
52.4	3.200	7.709	416	2.020	383	1.429	42	177
52.5	29	64	1	4	2	5	-	-
52.6	992	1.300	8	35	10	39	1	7
52.7	398	600	23	74	19	57	11	32
<b>H ALBERGHI E RISTORANTI</b>	<b>2.255</b>	<b>7.410</b>	<b>120</b>	<b>831</b>	<b>309</b>	<b>1.622</b>	<b>86</b>	<b>271</b>
<b>55</b>	<b>2.255</b>	<b>7.410</b>	<b>120</b>	<b>831</b>	<b>309</b>	<b>1.622</b>	<b>86</b>	<b>271</b>
55.1	525	1.798	54	491	75	538	53	137
55.2	67	197	7	33	5	28	5	26
55.3	653	2.639	24	148	87	469	10	48
55.4	1.000	2.711	33	130	139	552	16	45
55.5	10	65	2	29	3	35	2	15
<b>I TRASPORTI, MAGAZZINAGGIO E COMUNICAZIONI</b>	<b>1.162</b>	<b>3.830</b>	<b>101</b>	<b>1.947</b>	<b>300</b>	<b>1.740</b>	<b>56</b>	<b>466</b>
<b>60</b>	<b>1.034</b>	<b>2.299</b>	<b>50</b>	<b>756</b>	<b>270</b>	<b>741</b>	<b>48</b>	<b>73</b>
60.1	-	-	-	-	-	-	-	-
60.2	1.034	2.299	50	756	270	741	48	73
60.3	-	-	-	-	-	-	-	-
61	3	16	*	*	*	*	*	*
61.1	3	16	*	*	*	*	*	*
61.2	-	-	-	-	-	-	-	-
62	1	1	*	*	*	*	*	*
62.1	-	-	-	-	-	-	-	-
62.2	1	1	*	*	*	*	*	*
62.3	-	-	-	-	-	-	-	-
<b>63</b>	<b>116</b>	<b>1.483</b>	<b>46</b>	<b>1.159</b>	<b>26</b>	<b>984</b>	<b>6</b>	<b>384</b>
63.1	26	595	6	421	3	346	2	348
63.2	31	633	3	555	6	553	2	11
63.3	41	193	26	133	10	54	1	13
63.4	18	62	11	50	7	31	1	12
64	8	31	3	17	4	15	2	9
64.1	6	23	*	*	*	*	*	*
64.2	2	8	*	*	*	*	*	*
<b>J INTERMEDIAZIONE MONETARIA E FINANZIARIA</b>	<b>376</b>	<b>2.172</b>	<b>160</b>	<b>1.828</b>	<b>85</b>	<b>508</b>	<b>30</b>	<b>71</b>
<b>65</b>	<b>37</b>	<b>1.298</b>	<b>20</b>	<b>1.259</b>	<b>5</b>	<b>177</b>	<b>1</b>	<b>9</b>
65.1	4	1.163	4	1.163	1	133	1	9
65.2	33	135	16	96	4	44	-	-
66	-	-	-	-	-	-	-	-
66.0	-	-	-	-	-	-	-	-
<b>67</b>	<b>339</b>	<b>874</b>	<b>140</b>	<b>569</b>	<b>80</b>	<b>331</b>	<b>29</b>	<b>62</b>
67.1	39	74	16	45	15	41	6	10
67.2	300	800	124	524	65	290	23	52
<b>K ATTIVITÀ IMMOBILIARI, NOLEGGIO, INFORMATICA, RICERCA, ALTRE ATTIVITÀ PROFESSIONALI ED IMI RENDITORIALI</b>	<b>3.311</b>	<b>7.128</b>	<b>1.498</b>	<b>4.067</b>	<b>630</b>	<b>2.167</b>	<b>70</b>	<b>513</b>
<b>70</b>	<b>596</b>	<b>1.017</b>	<b>126</b>	<b>258</b>	<b>47</b>	<b>105</b>	<b>10</b>	<b>19</b>
70.1	176	322	27	71	8	20	1	4
70.2	61	115	7	14	5	16	2	2
70.3	359	580	92	173	34	69	7	13
<b>71</b>	<b>67</b>	<b>123</b>	<b>13</b>	<b>30</b>	<b>9</b>	<b>28</b>	<b>2</b>	<b>7</b>
71.1	5	6	1	2	1	2	1	2
71.2	8	10	2	2	1	1	-	-
71.3	11	27	3	9	1	7	-	-
71.4	43	80	7	17	6	18	1	5
<b>72</b>	<b>238</b>	<b>880</b>	<b>195</b>	<b>798</b>	<b>96</b>	<b>440</b>	<b>9</b>	<b>161</b>
72.1	7	20	4	14	2	8	-	-
72.2	60	314	45	295	22	135	5	141
72.3	148	471	134	434	64	265	3	10
72.4	4	17	4	17	2	5	-	-
72.5	15	41	5	22	3	11	1	10
72.6	4	17	3	16	3	16	-	-
<b>73</b>	<b>22</b>	<b>46</b>	<b>16</b>	<b>31</b>	<b>3</b>	<b>9</b>	<b>1</b>	<b>1</b>
73.1	21	36	*	*	*	*	*	*
73.2	1	10	*	*	*	*	*	*
<b>74</b>	<b>2.388</b>	<b>5.062</b>	<b>1.148</b>	<b>2.950</b>	<b>475</b>	<b>1.585</b>	<b>48</b>	<b>325</b>
74.1	1.020	2.191	639	1.592	248	782	22	87
74.2	830	1.122	371	563	123	214	7	23
74.3	6	13	4	10	1	6	-	-
74.4	72	163	42	111	27	77	5	10
74.5	3	9	*	*	*	*	*	*
74.6	19	297	*	*	*	*	*	*
74.7	149	531	6	103	15	120	1	56
74.8	289	736	71	283	55	248	7	45

**Tavola 3.7 segue - Imprese e addetti che utilizzano attrezzature informatiche, beni capitali in leasing, che sono consorziate o associate con altre strutture per sezione, sottosezione, divisione e gruppo di attività economica, classe di addetti e tipo di comune**

ATTIVITÀ ECONOMICHE CLASSI DI ADDETTI TIPO DI COMUNE	DI CUI IMPRESE							
	TOTALE IMPRESE (a)		CON UTILIZZO DI ATTREZZATURE INFORMATICHE		CON UTILIZZO DI BENI CAPITALI IN LEASING		CONSORZIATE O ASSOCIATE TEMPORANEAMENTE (b)	
	N.	Addetti	N.	Addetti	N.	Addetti	N.	Addetti
<b>M ISTRUZIONE</b>	<b>83</b>	<b>370</b>	*	*	*	*	*	*
80	83	370	*	*	*	*	*	*
80.1	8	59	2	17	1	2	-	-
80.2	5	96	3	92	1	87	-	-
80.3	3	34	*	*	*	*	*	*
80.4	67	181	12	57	10	63	1	1
<b>N SANITÀ E ALTRI SERVIZI SOCIALI</b>	<b>815</b>	<b>1.738</b>	<b>133</b>	<b>526</b>	<b>142</b>	<b>383</b>	<b>11</b>	<b>18</b>
35	815	1.738	133	526	142	383	11	18
85.1	776	1.449	127	312	140	362	11	18
85.2	32	43	4	9	1	1	-	-
85.3	7	246	2	205	1	20	-	-
<b>O ALTRI SERVIZI PUBBLICI, SOCIALI E PERSONALI</b>	<b>2.058</b>	<b>5.117</b>	<b>93</b>	<b>943</b>	<b>258</b>	<b>1.186</b>	<b>42</b>	<b>204</b>
90	22	278	*	*	*	*	*	*
90.0	22	278	*	*	*	*	*	*
92	730	2.060	*	*	*	*	*	*
92.1	20	90	1	2	4	38	-	-
92.2	29	286	13	218	7	188	2	11
92.3	206	619	15	107	18	112	3	3
92.4	2	13	*	*	*	*	*	*
92.5	4	25	-	-	-	-	1	3
92.6	83	306	15	120	17	59	7	20
92.7	386	721	8	17	10	34	16	35
93	1.306	2.779	30	257	197	708	12	118
93.0	1.306	2.779	30	257	197	708	12	118
<b>TOTALE</b>	<b>30.300</b>	<b>103.323</b>	<b>5.016</b>	<b>44.636</b>	<b>5.052</b>	<b>36.085</b>	<b>911</b>	<b>6.131</b>
di cui imprese:								
- artigiane	10.097	28.267	796	5.892	1.818	9.099	190	642
- dell'industria in senso stretto (c)	5.338	37.986	1.086	22.538	1.414	18.823	132	2.081
- dei servizi	20.998	54.648	3.625	18.970	3.179	13.878	646	2.953
CLASSE DI ADDETTI								
1	14.368	14.368	1.237	1.237	1.135	1.135	327	327
2	6.760	13.520	785	1.570	943	1.886	183	366
3 - 5	5.654	20.794	1.206	4.655	1.378	5.271	194	742
6 - 9	1.837	13.205	713	5.224	749	5.444	67	512
10 - 19	1.170	15.446	663	8.936	564	7.570	74	1.032
20 - 49	386	10.870	294	8.430	211	5.955	51	1.600
50 - 99	80	5.584	75	5.287	45	3.259	12	779
100 - 199	29	3.733	*	*	*	*	*	*
200 - 499	13	3.678	13	3.678	9	2.357	2	641
500 - 999	3	2.125	*	*	*	*	*	*
1.000 e più	-	-	-	-	-	-	-	-
<b>TOTALE</b>	<b>30.300</b>	<b>103.323</b>	<b>5.016</b>	<b>44.636</b>	<b>5.052</b>	<b>36.085</b>	<b>911</b>	<b>6.131</b>
TIPO DI COMUNE								
- Comune capoluogo	6.106	21.888	1.359	10.750	1.072	6.233	216	1.426
- Altri comuni	24.194	81.435	3.657	33.886	3.980	29.852	695	4.705
<b>TOTALE</b>	<b>30.300</b>	<b>103.323</b>	<b>5.016</b>	<b>44.636</b>	<b>5.052</b>	<b>36.085</b>	<b>911</b>	<b>6.131</b>

(a) Riferito alle imprese censite in complesso

(b) Con altre strutture (imprese o istituzioni)

(c) Comprende le sezioni di attività: C - Estrazione di minerali; D - Attività manifatturiere; E - Produzione e distribuzione di energia elettrica, gas e acqua



**Tavola 3.8 - Imprese dell'industria manifatturiera e addetti per sistema di produzione, sezione, sottosezione, divisione e gruppo di attività economica, classe di addetti e tipo di comune**

ATTIVITÀ ECONOMICHE CLASSI DI ADDETTI TIPO DI COMUNE	PRODUZIONE IN SERIE									
	CON LAVORAZIONE COM- PLETAMENTE AUTOMA- TIZZATA		CON LAVORAZIONE NON COMPLETAMENTE AUTO- MATIZZATA		TOTALE		NON IN SERIE		TOTALE	
	N.	Addetti	N.	Addetti	N.	Addetti	N.	Addetti	N.	Addetti
<b>D</b>	<b>ATTIVITÀ MANIFATTURIERE</b>									
<b>DA</b>	<b>INDUSTRIE ALIMENTARI, DELLE BE- VANDE E DEL TABACCO</b>									
	67	2.016	870	13.505	937	15.521	4.319	21.501	5.256	37.022
	13	267	51	857	64	1.124	349	1.361	413	2.485
<b>15</b>	13	267	51	857	64	1.124	349	1.361	413	2.485
15.1	-	-	-	-	-	-	24	179	24	179
15.2	*	*	*	*	*	*	*	*	3	104
15.3	*	*	*	*	*	*	*	*	3	16
15.4	4	82	7	113	11	195	16	43	27	238
15.5	1	1	3	90	4	91	12	39	16	130
15.6	3	71	1	135	4	206	18	52	22	258
15.7	*	*	*	*	*	*	*	*	3	32
15.8	2	7	35	457	37	464	268	1.017	305	1.481
15.9	-	-	1	22	1	22	9	25	10	47
<b>16</b>	-	-	-	-	-	-	-	-	-	-
16.0	-	-	-	-	-	-	-	-	-	-
<b>DB</b>	<b>INDUSTRIE TESSILI E DELL'ABBIGLIA- MENTO</b>									
	6	16	101	1.124	107	1.140	384	1.720	491	2.860
<b>17</b>	2	12	53	610	55	622	184	1.002	239	1.624
17.1	1	3	9	256	10	259	8	177	18	436
17.2	-	-	1	11	1	11	10	29	11	40
17.3	-	-	1	1	1	1	11	163	12	164
17.4	-	-	-	-	-	-	22	81	22	81
17.5	-	-	3	54	3	54	11	43	14	97
17.6	-	-	13	48	13	48	50	141	63	189
17.7	1	9	26	240	27	249	72	368	99	617
<b>18</b>	4	4	48	514	52	518	200	718	252	1.236
18.1	-	-	3	25	3	25	9	45	12	70
18.2	4	4	45	489	49	493	180	636	229	1.129
18.3	-	-	-	-	-	-	11	37	11	37
<b>DC</b>	<b>INDUSTRIE CONCIARIE, FABBRICA- ZIONE DI PRODOTTI IN CUOIO, PELLE E SIMILARI</b>									
	7	49	276	3.144	283	3.193	672	2.614	955	5.807
<b>19</b>	7	49	276	3.144	283	3.193	672	2.614	955	5.807
19.1	-	-	-	-	-	-	4	20	4	20
19.2	-	-	7	89	7	89	22	101	29	190
19.3	7	49	269	3.055	276	3.104	646	2.493	922	5.597
<b>DD</b>	<b>INDUSTRIA DEL LEGNO E DEI PRO- DOTTI IN LEGNO</b>									
	-	-	48	275	48	275	594	1.654	642	1.929
<b>20</b>	-	-	48	275	48	275	594	1.654	642	1.929
20.1	-	-	6	60	6	60	44	137	50	197
20.2	-	-	-	-	-	-	-	-	-	-
20.3	-	-	18	69	18	69	421	994	439	1.063
20.4	-	-	7	45	7	45	19	193	26	238
20.5	-	-	17	101	17	101	110	330	127	431
<b>DE</b>	<b>FABBRICAZIONE DELLA PASTA- CARTA, DELLA CARTA E DEI PRO- DOTTI DI CARTA; STAMPA ED EDITO- RIA</b>									
	16	801	103	3.217	119	4.018	197	1.513	316	5.531
<b>21</b>	*	*	*	*	*	*	*	*	174	4.902
21.1	3	87	17	1.271	20	1.358	8	147	28	1.505
21.2	13	714	68	1.859	81	2.573	65	824	146	3.397
<b>22</b>	*	*	*	*	*	*	*	*	142	629
22.1	-	-	2	8	2	8	26	51	28	59
22.2	-	-	16	79	16	79	96	489	112	568
22.3	*	*	*	*	*	*	*	*	2	2
<b>DF</b>	<b>FABBRICAZIONE DI COKE, RAFFINE- RIE DI PETROLIO, TRATTAMENTO DEI COMBUSTIBILI NUCLEARI</b>									
	*	*	*	*	*	*	*	*	4	34
<b>23</b>	*	*	*	*	*	*	*	*	4	34
23.1	-	-	-	-	-	-	-	-	-	-
23.2	*	*	*	*	*	*	*	*	4	34
23.3	-	-	-	-	-	-	-	-	-	-
<b>DG</b>	<b>FABBRICAZIONE DI PRODOTTI CHI- MICI E DI FIBRE SINTETICHE E ARTIFI- CIALI</b>									
	1	7	20	807	21	814	27	131	48	945
<b>24</b>	1	7	20	807	21	814	27	131	48	945
24.1	-	-	6	203	6	203	4	23	10	226
24.2	-	-	-	-	-	-	-	-	-	-
24.3	-	-	3	123	3	123	8	52	11	175
24.4	-	-	6	461	6	461	7	26	13	487
24.5	1	7	2	5	3	12	4	13	7	25
24.6	-	-	3	15	3	15	4	17	7	32
24.7	-	-	-	-	-	-	-	-	-	-
<b>DH</b>	<b>FABBRICAZIONE DI ARTICOLI IN GOMMA E MATERIE PLASTICHE</b>									
	6	316	48	762	54	1.078	69	486	123	1.564
<b>25</b>	6	316	48	762	54	1.078	69	486	123	1.564
25.1	3	43	6	62	9	105	13	101	22	206
25.2	3	273	42	700	45	973	56	385	101	1.358

**Tavola 3.8 segue - Imprese dell'industria manifatturiera e addetti per sistema di produzione, sezione, sottosezione, divisione e gruppo di attività economica, classe di addetti e tipo di comune**

ATTIVITÀ ECONOMICHE CLASSI DI ADDETTI TIPO DI COMUNE	PRODUZIONE IN SERIE									
	CON LAVORAZIONE COM- PLETAMENTE AUTOMA- TIZZATA		CON LAVORAZIONE NON COMPLETAMENTE AUTO- MATIZZATA		TOTALE		NON IN SERIE		TOTALE	
	N.	Addetti	N.	Addetti	N.	Addetti	N.	Addetti	N.	Addetti
<b>DI FABBRICAZIONE DI PRODOTTI DELLA LAVORAZIONE DI MINERALI NON ME- TALLIFERI</b>	<b>15</b>	<b>452</b>	<b>91</b>	<b>1.180</b>	<b>106</b>	<b>1.632</b>	<b>564</b>	<b>3.591</b>	<b>670</b>	<b>5.223</b>
26	15	452	91	1.180	106	1.632	564	3.591	670	5.223
26.1	3	59	5	226	8	285	30	145	38	430
26.2	-	-	2	46	2	46	14	109	16	155
26.3	*	*	*	*	*	*	*	*	3	20
26.4	*	*	*	*	*	*	*	*	1	31
26.5	*	*	*	*	*	*	*	*	1	2
26.6	1	6	10	114	11	120	98	585	109	705
26.7	10	356	67	682	77	1.038	408	2.694	485	3.732
26.8	-	-	5	102	5	102	12	46	17	148
<b>DJ PRODUZIONE DI METALLO E FABBRI- CAZIONE DI PRODOTTI IN METALLO</b>	<b>2</b>	<b>48</b>	<b>61</b>	<b>898</b>	<b>63</b>	<b>946</b>	<b>460</b>	<b>2.079</b>	<b>523</b>	<b>3.025</b>
27	1	42	3	85	4	127	14	144	18	271
27.1	-	-	-	-	-	-	-	-	-	-
27.2	*	*	*	*	*	*	*	*	1	18
27.3	-	-	-	-	-	-	-	-	-	-
27.4	*	*	*	*	*	*	*	*	2	83
27.5	*	*	*	*	*	*	*	*	15	170
<b>28</b>	<b>1</b>	<b>6</b>	<b>58</b>	<b>813</b>	<b>59</b>	<b>819</b>	<b>446</b>	<b>1.935</b>	<b>505</b>	<b>2.754</b>
28.1	-	-	18	139	18	139	150	757	168	896
28.2	-	-	-	-	-	-	5	45	5	45
28.3	-	-	-	-	-	-	-	-	-	-
28.4	-	-	3	57	3	57	2	11	5	68
28.5	1	6	14	191	15	197	86	514	101	711
28.6	-	-	4	126	4	126	16	76	20	202
28.7	-	-	19	300	19	300	187	532	206	832
<b>DK FABBRICAZIONE DI MACCHINE ED AP- PARECCHI MECCANICI, COMPRESI L'INSTALLAZIONE, IL MONTAGGIO, LA RIPARAZIONE E LA MANUTENZIONE</b>	<b>1</b>	<b>60</b>	<b>15</b>	<b>345</b>	<b>16</b>	<b>405</b>	<b>224</b>	<b>2.474</b>	<b>240</b>	<b>2.879</b>
29	1	60	15	345	16	405	224	2.474	240	2.879
29.1	-	-	5	184	5	184	18	136	23	320
29.2	-	-	3	8	3	8	96	633	99	641
29.3	-	-	-	-	-	-	11	26	11	26
29.4	-	-	-	-	-	-	13	60	13	60
29.5	-	-	5	124	5	124	83	1.522	88	1.646
29.6	*	*	*	*	*	*	*	*	2	68
29.7	*	*	*	*	*	*	*	*	4	118
<b>DL FABBRICAZIONE DI MACCHINE ELET- TRICHE E DI APPARECCHIATURE ELETTRICHE ED OTTICHE</b>	<b>-</b>	<b>-</b>	<b>17</b>	<b>407</b>	<b>17</b>	<b>407</b>	<b>338</b>	<b>1.232</b>	<b>355</b>	<b>1.639</b>
30	-	-	-	-	-	-	-	-	-	-
30.0	-	-	-	-	-	-	-	-	-	-
31	*	*	*	*	*	*	*	*	107	734
31.1	-	-	-	-	-	-	9	54	9	54
31.2	-	-	2	60	2	60	13	136	15	196
31.3	*	*	*	*	*	*	*	*	3	132
31.4	-	-	-	-	-	-	-	-	-	-
31.5	-	-	2	22	2	22	24	107	26	129
31.6	-	-	-	-	-	-	54	223	54	223
<b>32</b>	<b>*</b>	<b>*</b>	<b>*</b>	<b>*</b>	<b>*</b>	<b>*</b>	<b>*</b>	<b>*</b>	<b>68</b>	<b>234</b>
32.1	-	-	-	-	-	-	6	25	6	25
32.2	-	-	3	34	3	34	58	163	61	197
32.3	*	*	*	*	*	*	*	*	1	12
<b>33</b>	<b>*</b>	<b>*</b>	<b>*</b>	<b>*</b>	<b>*</b>	<b>*</b>	<b>*</b>	<b>*</b>	<b>180</b>	<b>671</b>
33.1	-	-	4	11	4	11	157	467	161	478
33.2	-	-	3	139	3	139	5	8	8	147
33.3	*	*	*	*	*	*	*	*	3	20
33.4	-	-	-	-	-	-	8	26	8	26
33.5	-	-	-	-	-	-	-	-	-	-
<b>DM FABBRICAZIONE DI MEZZI DI TRA- SPORTO</b>	<b>-</b>	<b>-</b>	<b>9</b>	<b>158</b>	<b>9</b>	<b>158</b>	<b>116</b>	<b>1.462</b>	<b>125</b>	<b>1.620</b>
34	*	*	*	*	*	*	*	*	6	111
34.1	-	-	-	-	-	-	-	-	-	-
34.2	*	*	*	*	*	*	*	*	1	31
34.3	-	-	4	77	4	77	1	3	5	80
<b>35</b>	<b>*</b>	<b>*</b>	<b>*</b>	<b>*</b>	<b>*</b>	<b>*</b>	<b>*</b>	<b>*</b>	<b>119</b>	<b>1.509</b>
35.1	-	-	2	11	2	11	110	1.423	112	1.434
35.2	*	*	*	*	*	*	*	*	1	7
35.3	-	-	-	-	-	-	-	-	-	-
35.4	-	-	2	63	2	63	4	5	6	68
35.5	-	-	-	-	-	-	-	-	-	-

**Tavola 3.8 segue - Imprese dell'industria manifatturiera e addetti per sistema di produzione, sezione, sottosezione, divisione e gruppo di attività economica, classe di addetti e tipo di comune**

ATTIVITÀ ECONOMICHE CLASSI DI ADDETTI TIPO DI COMUNE	PRODUZIONE IN SERIE									
	CON LAVORAZIONE COM- PLETAMENTE AUTOMA- TIZZATA		CON LAVORAZIONE NON COMPLETAMENTE AUTO- MATIZZATA		TOTALE		NON IN SERIE		TOTALE	
	N.	Addetti	N.	Addetti	N.	Addetti	N.	Addetti	N.	Addetti
<b>DN ALTRE INDUSTRIE MANIFATTURIERE</b>	*	*	*	*	*	*	*	*	*	*
<b>36</b>	*	*	*	*	*	*	*	*	*	*
36.1	-	-	22	182	22	182	220	725	242	907
36.2	-	-	1	2	1	2	26	50	27	52
36.3	*	*	*	*	*	*	*	*	3	5
36.4	-	-	4	132	4	132	10	85	14	217
36.5	-	-	1	7	1	7	3	12	4	19
36.6	-	-	2	8	2	8	48	239	50	247
<b>37</b>	-	-	-	-	-	-	<b>11</b>	<b>34</b>	<b>11</b>	<b>34</b>
37.1	-	-	-	-	-	-	6	22	6	22
37.2	-	-	-	-	-	-	5	12	5	12
<b>TOTALE</b>	<b>67</b>	<b>2.016</b>	<b>870</b>	<b>13.505</b>	<b>937</b>	<b>15.521</b>	<b>4.319</b>	<b>21.501</b>	<b>5.256</b>	<b>37.022</b>
- di cui imprese artigiane	-	-	366	2.366	366	2.366	3.194	11.689	3.560	14.055
<b>CLASSE DI ADDETTI</b>										
1	11	11	110	110	121	121	1.587	1.587	1.708	1.708
2	-	-	97	194	97	194	801	1.602	898	1.796
3 - 5	7	27	168	635	175	662	928	3.499	1.103	4.161
6 - 9	11	77	147	1.120	158	1.197	512	3.706	670	4.903
10 - 19	12	163	192	2.709	204	2.872	348	4.654	552	7.526
20 - 49	15	456	109	3.094	124	3.550	111	3.035	235	6.585
50 - 99	4	299	30	2.291	34	2.590	22	1.451	56	4.041
100 - 199	6	773	11	1.393	17	2.166	5	610	22	2.776
200 - 499	*	*	*	*	*	*	*	*	11	2.890
500 - 999	*	*	*	*	*	*	*	*	1	636
1.000 e più	-	-	-	-	-	-	-	-	-	-
<b>TOTALE</b>	<b>67</b>	<b>2.016</b>	<b>870</b>	<b>13.505</b>	<b>937</b>	<b>15.521</b>	<b>4.319</b>	<b>21.501</b>	<b>5.256</b>	<b>37.022</b>
<b>TIPO DI COMUNE</b>										
- Comune capoluogo	8	117	94	1.345	102	1.462	665	2.978	767	4.440
- Altri comuni	59	1.899	776	12.160	835	14.059	3.654	18.523	4.489	32.582
<b>TOTALE</b>	<b>67</b>	<b>2.016</b>	<b>870</b>	<b>13.505</b>	<b>937</b>	<b>15.521</b>	<b>4.319</b>	<b>21.501</b>	<b>5.256</b>	<b>37.022</b>

**Tavola 3.9 - Imprese artigiane e addetti per forma giuridica, sezione, sottosezione, divisione e gruppo di attività economica, classe di addetti e tipo di comune**

ATTIVITÀ ECONOMICHE CLASSI DI ADDETTI TIPO DI COMUNE	SOCIETÀ									
	IMPRESE INDIVIDUALI		IN NOME COLLETTIVO		COOPERATIVE		ALTRE FORME (a)		TOTALE	
	N.	Addetti	N.	Addetti	N.	Addetti	N.	Addetti	N.	Addetti
<b>A</b>	<b>AGRICOLTURA, CACCIA E SILVICOLTURA</b>									
	23	27	5	12	-	-	5	13	33	52
01	10	12	-	-	-	-	1	3	11	15
01.4	10	12	-	-	-	-	1	3	11	15
02	13	15	5	12	-	-	4	10	22	37
02.0	13	15	5	12	-	-	4	10	22	37
<b>C</b>	<b>ESTRAZIONE DI MINERALI</b>									
<b>CA</b>	<b>ESTRAZIONE DI MINERALI ENERGETICI</b>									
	-	-	-	-	-	-	-	-	-	-
10	-	-	-	-	-	-	-	-	-	-
10.1	-	-	-	-	-	-	-	-	-	-
10.2	-	-	-	-	-	-	-	-	-	-
10.3	-	-	-	-	-	-	-	-	-	-
<b>CB</b>	<b>ESTRAZIONE DI MINERALI NON ENERGETICI</b>									
	9	26	4	33	2	50	2	12	17	121
14	9	26	4	33	2	50	2	12	17	121
14.1	9	26	3	31	1	36	2	12	15	105
14.2	-	-	1	2	-	-	-	-	1	2
14.3	-	-	-	-	-	-	-	-	-	-
14.4	-	-	-	-	-	-	-	-	-	-
14.5	-	-	-	-	1	14	-	-	1	14
<b>D</b>	<b>ATTIVITÀ MANIFATTURIERE</b>									
<b>DA</b>	<b>INDUSTRIE ALIMENTARI, DELLE BEVANDE E DEL TABACCO</b>									
	2.343	6.842	956	6.250	4	31	257	932	3.560	14.055
15	167	476	95	540	-	-	27	90	289	1.106
15.1	4	29	10	67	-	-	-	-	14	96
15.2	-	-	-	-	-	-	-	-	-	-
15.3	-	-	1	6	-	-	-	-	1	6
15.4	8	25	-	-	-	-	-	-	8	25
15.5	3	6	3	17	-	-	2	5	8	28
15.6	8	12	1	12	-	-	-	-	9	24
15.7	-	-	-	-	-	-	-	-	-	-
15.8	142	399	76	424	-	-	24	82	242	905
15.9	2	5	4	14	-	-	1	3	7	22
16	-	-	-	-	-	-	-	-	-	-
16.0	-	-	-	-	-	-	-	-	-	-
<b>DB</b>	<b>INDUSTRIE TESSILI E DELL'ABBIGLIAMENTO</b>									
	262	783	57	363	-	-	20	91	339	1.237
17	121	352	38	219	-	-	6	25	165	596
17.1	2	15	3	12	-	-	-	-	5	27
17.2	5	22	-	-	-	-	1	4	6	26
17.3	5	13	1	2	-	-	-	-	6	15
17.4	10	29	6	31	-	-	1	2	17	62
17.5	8	35	1	18	-	-	-	-	9	53
17.6	42	89	10	47	-	-	-	-	52	136
17.7	49	149	17	109	-	-	4	19	70	277
18	141	431	19	144	-	-	14	66	174	641
18.1	5	14	3	27	-	-	-	-	8	41
18.2	128	390	15	115	-	-	14	66	157	571
18.3	8	27	1	2	-	-	-	-	9	29
<b>DC</b>	<b>INDUSTRIE CONCIARIE, FABBRICAZIONE DI PRODOTTI IN CUOIO, PELLE E SIMILARI</b>									
	410	1.710	134	1.006	1	3	60	268	605	2.987
19	410	1.710	134	1.006	1	3	60	268	605	2.987
19.1	2	2	1	13	-	-	-	-	3	15
19.2	16	77	6	36	-	-	2	4	24	117
19.3	392	1.631	127	957	1	3	58	264	578	2.855
<b>DD</b>	<b>INDUSTRIA DEL LEGNO E DEI PRODOTTI IN LEGNO</b>									
	402	853	105	534	-	-	47	142	554	1.529
20	402	853	105	534	-	-	47	142	554	1.529
20.1	24	62	9	59	-	-	6	17	39	138
20.2	-	-	-	-	-	-	-	-	-	-
20.3	291	554	67	299	-	-	35	97	393	950
20.4	15	77	5	33	-	-	-	-	20	110
20.5	72	160	24	143	-	-	6	28	102	331
<b>DE</b>	<b>FABBRICAZIONE DELLA PASTA-CARTA, DELLA CARTA E DEI PRODOTTI DI CARTA; STAMPA ED EDITORIA</b>									
	80	315	63	444	2	23	8	35	153	817
21	25	136	38	279	-	-	2	11	65	426
21.1	1	16	1	11	-	-	-	-	2	27
21.2	24	120	37	268	-	-	2	11	63	399
22	55	179	25	165	2	23	6	24	88	391
22.1	2	2	1	1	-	-	-	-	3	3
22.2	53	177	24	164	2	23	6	24	85	388
22.3	-	-	-	-	-	-	-	-	-	-
<b>DF</b>	<b>FABBRICAZIONE DI COKE, RAFFINERIE DI PETROLIO, TRATTAMENTO DEI COMBUSTIBILI NUCLEARI</b>									
23	-	-	-	-	-	-	-	-	-	-
23.2	-	-	-	-	-	-	-	-	-	-

**Tavola 3.9 segue - Imprese artigiane e addetti per forma giuridica, sezione, sottosezione, divisione e gruppo di attività economica, classe di addetti e tipo di comune**

ATTIVITÀ ECONOMICHE CLASSI DI ADDETTI TIPO DI COMUNE	SOCIETÀ									
	IMPRESI INDIVIDUALI		IN NOME COLLETTIVO		COOPERATIVE		ALTRE FORME (a)		TOTALE	
	N.	Addetti	N.	Addetti	N.	Addetti	N.	Addetti	N.	Addetti
<b>DG FABBRICAZIONE DI PRODOTTI CHIMICI E DI FIBRE SINTETICHE E ARTIFICIALI</b>	<b>7</b>	<b>21</b>	<b>6</b>	<b>32</b>	-	-	-	-	<b>13</b>	<b>53</b>
24	7	21	6	32	-	-	-	-	13	53
24.1	1	3	2	10	-	-	-	-	3	13
24.2	-	-	-	-	-	-	-	-	-	-
24.3	2	6	2	14	-	-	-	-	4	20
24.4	1	5	-	-	-	-	-	-	1	5
24.5	3	7	1	6	-	-	-	-	4	13
24.6	-	-	1	2	-	-	-	-	1	2
24.7	-	-	-	-	-	-	-	-	-	-
<b>DH FABBRICAZIONE DI ARTICOLI IN GOMMA E MATERIE PLASTICHE</b>	<b>34</b>	<b>132</b>	<b>29</b>	<b>188</b>	-	-	<b>1</b>	<b>2</b>	<b>64</b>	<b>322</b>
25	34	132	29	188	-	-	1	2	64	322
25.1	6	18	5	30	-	-	-	-	11	48
25.2	28	114	24	158	-	-	1	2	53	274
<b>DI FABBRICAZIONE DI PRODOTTI DELLA LAVORAZIONE DI MINERALI NON METALLIFERI</b>	<b>261</b>	<b>798</b>	<b>145</b>	<b>1.001</b>	-	-	<b>31</b>	<b>91</b>	<b>437</b>	<b>1.890</b>
26	261	798	145	1.001	-	-	31	91	437	1.890
26.1	10	20	9	68	-	-	-	-	19	88
26.2	8	24	2	13	-	-	1	4	11	41
26.3	1	1	-	-	-	-	-	-	1	1
26.4	-	-	-	-	-	-	-	-	-	-
26.5	-	-	-	-	-	-	-	-	-	-
26.6	45	161	24	202	-	-	5	18	74	381
26.7	192	582	104	695	-	-	25	69	321	1.346
26.8	5	10	6	23	-	-	-	-	11	33
<b>DJ PRODUZIONE DI METALLO E FABBRICAZIONE DI PRODOTTI IN METALLO</b>	<b>237</b>	<b>617</b>	<b>134</b>	<b>870</b>	-	-	<b>21</b>	<b>75</b>	<b>392</b>	<b>1.562</b>
27	6	40	4	42	-	-	2	7	12	89
27.2	-	-	-	-	-	-	-	-	-	-
27.3	-	-	-	-	-	-	-	-	-	-
27.4	-	-	-	-	-	-	-	-	-	-
27.5	6	40	4	42	-	-	2	7	12	89
<b>28</b>	<b>231</b>	<b>577</b>	<b>130</b>	<b>828</b>	-	-	<b>19</b>	<b>68</b>	<b>380</b>	<b>1.473</b>
28.1	69	173	57	363	-	-	4	16	130	552
28.2	-	-	3	21	-	-	-	-	3	21
28.3	-	-	-	-	-	-	-	-	-	-
28.4	1	5	1	4	-	-	-	-	2	9
28.5	36	124	29	216	-	-	3	6	68	346
28.6	3	21	3	17	-	-	1	7	7	45
28.7	122	254	37	207	-	-	11	39	170	500
<b>DK FABBRICAZIONE DI MACCHINE ED APPARECCHI MECCANICI, COMPRESI L'INSTALLAZIONE, IL MONTAGGIO, LA RIPARAZIONE E LA MANUTENZIONE</b>	<b>94</b>	<b>197</b>	<b>44</b>	<b>312</b>	-	-	<b>11</b>	<b>44</b>	<b>149</b>	<b>553</b>
29	94	197	44	312	-	-	11	44	149	553
29.1	8	20	3	22	-	-	1	2	12	44
29.2	49	86	21	142	-	-	8	32	78	260
29.3	5	7	2	10	-	-	-	-	7	17
29.4	4	5	3	13	-	-	-	-	7	18
29.5	26	58	15	125	-	-	2	10	43	193
29.6	1	8	-	-	-	-	-	-	1	8
29.7	1	13	-	-	-	-	-	-	1	13
<b>DL FABBRICAZIONE DI MACCHINE ELETTRICHE E DI APPARECCHIATURE ELETTRICHE ED OTTICHE</b>	<b>162</b>	<b>394</b>	<b>68</b>	<b>425</b>	-	-	<b>14</b>	<b>33</b>	<b>244</b>	<b>852</b>
30	-	-	-	-	-	-	-	-	-	-
30.0	-	-	-	-	-	-	-	-	-	-
<b>31</b>	<b>44</b>	<b>132</b>	<b>21</b>	<b>172</b>	-	-	<b>5</b>	<b>13</b>	<b>70</b>	<b>317</b>
31.1	3	12	4	37	-	-	1	2	8	51
31.2	5	45	2	20	-	-	-	-	7	65
31.3	-	-	-	-	-	-	-	-	-	-
31.5	9	27	5	34	-	-	3	7	17	68
31.6	27	48	10	81	-	-	1	4	38	133
<b>32</b>	<b>31</b>	<b>60</b>	<b>8</b>	<b>42</b>	-	-	<b>2</b>	<b>4</b>	<b>41</b>	<b>106</b>
32.1	2	5	1	11	-	-	-	-	3	16
32.2	29	55	7	31	-	-	2	4	38	90
32.3	-	-	-	-	-	-	-	-	-	-
<b>33</b>	<b>87</b>	<b>202</b>	<b>39</b>	<b>211</b>	-	-	<b>7</b>	<b>16</b>	<b>133</b>	<b>429</b>
33.1	84	188	35	196	-	-	7	16	126	400
33.2	3	14	2	4	-	-	-	-	5	18
33.3	-	-	1	6	-	-	-	-	1	6
33.4	-	-	1	5	-	-	-	-	1	5
33.5	-	-	-	-	-	-	-	-	-	-
<b>DM FABBRICAZIONE DI MEZZI DI TRASPORTO</b>	<b>33</b>	<b>97</b>	<b>14</b>	<b>177</b>	-	-	-	-	<b>47</b>	<b>274</b>
34	2	32	-	-	-	-	-	-	2	32
34.2	-	-	-	-	-	-	-	-	-	-
34.3	2	32	-	-	-	-	-	-	2	32
<b>35</b>	<b>31</b>	<b>65</b>	<b>14</b>	<b>177</b>	-	-	-	-	<b>45</b>	<b>242</b>
35.1	26	53	14	177	-	-	-	-	40	230
35.2	1	7	-	-	-	-	-	-	1	7
35.4	4	5	-	-	-	-	-	-	4	5
35.5	-	-	-	-	-	-	-	-	-	-

**Tavola 3.9 segue - Imprese artigiane e addetti per forma giuridica, sezione, sottosezione, divisione e gruppo di attività economica, classe di addetti e tipo di comune**

ATTIVITÀ ECONOMICHE CLASSI DI ADDETTI TIPO DI COMUNE	SOCIETÀ									
	IMPRESE INDIVIDUALI		IN NOME COLLETTIVO		COOPERATIVE		ALTRE FORME (a)		TOTALE	
	N.	Addetti	N.	Addetti	N.	Addetti	N.	Addetti	N.	Addetti
<b>DN ALTRE INDUSTRIE MANIFATTURIERE</b>	<b>194</b>	<b>449</b>	<b>62</b>	<b>358</b>	<b>1</b>	<b>5</b>	<b>17</b>	<b>61</b>	<b>274</b>	<b>873</b>
<b>36</b>	<b>191</b>	<b>446</b>	<b>60</b>	<b>343</b>	<b>1</b>	<b>5</b>	<b>16</b>	<b>56</b>	<b>268</b>	<b>850</b>
36.1	141	326	44	236	1	5	14	52	200	619
36.2	16	24	3	7	-	-	1	2	20	33
36.3	1	1	1	2	-	-	-	-	2	3
36.4	5	20	4	59	-	-	-	-	9	79
36.5	1	4	2	9	-	-	-	-	3	13
36.6	27	71	6	30	-	-	1	2	34	103
<b>37</b>	<b>3</b>	<b>3</b>	<b>2</b>	<b>15</b>	<b>-</b>	<b>-</b>	<b>1</b>	<b>5</b>	<b>6</b>	<b>23</b>
37.1	1	1	1	9	-	-	1	5	3	15
37.2	2	2	1	6	-	-	-	-	3	8
<b>F COSTRUZIONI</b>	<b>2.413</b>	<b>3.956</b>	<b>335</b>	<b>1.729</b>	<b>4</b>	<b>65</b>	<b>114</b>	<b>356</b>	<b>2.866</b>	<b>6.106</b>
<b>45</b>	<b>2.413</b>	<b>3.956</b>	<b>335</b>	<b>1.729</b>	<b>4</b>	<b>65</b>	<b>114</b>	<b>356</b>	<b>2.866</b>	<b>6.106</b>
45.1	31	40	10	24	-	-	-	-	41	64
45.2	707	1.563	138	755	3	46	60	202	908	2.566
45.3	483	869	131	724	1	19	24	60	639	1.672
45.4	1.187	1.468	54	218	-	-	30	94	1.271	1.780
45.5	5	16	2	8	-	-	-	-	7	24
<b>G COMMERCIO ALL'INGROSSO E AL DETTAGLIO; RIPARAZIONE DI AUTOVEICOLI, MOTOCICLI E DI BENI PERSONALI E PER LA CASA</b>	<b>1.005</b>	<b>1.887</b>	<b>324</b>	<b>1.438</b>	<b>3</b>	<b>15</b>	<b>104</b>	<b>323</b>	<b>1.436</b>	<b>3.663</b>
<b>50</b>	<b>422</b>	<b>967</b>	<b>223</b>	<b>998</b>	<b>1</b>	<b>1</b>	<b>69</b>	<b>225</b>	<b>715</b>	<b>2.191</b>
50.2	336	825	210	946	1	1	65	214	612	1.986
50.4	59	81	7	33	-	-	1	4	67	118
50.5	27	61	6	19	-	-	3	7	36	87
<b>51</b>	<b>51</b>	<b>93</b>	<b>16</b>	<b>77</b>	<b>-</b>	<b>-</b>	<b>5</b>	<b>9</b>	<b>72</b>	<b>179</b>
51.2	-	-	-	-	-	-	-	-	-	-
51.3	16	25	4	26	-	-	1	1	21	52
51.4	12	28	5	21	-	-	3	7	20	56
51.5	17	28	6	25	-	-	1	1	24	54
51.6	6	12	1	5	-	-	-	-	7	17
<b>52</b>	<b>532</b>	<b>827</b>	<b>85</b>	<b>363</b>	<b>2</b>	<b>14</b>	<b>30</b>	<b>89</b>	<b>649</b>	<b>1.293</b>
52.2	76	152	17	82	-	-	6	17	99	251
52.4	165	311	40	166	2	14	10	29	217	520
52.5	1	2	1	2	-	-	2	6	4	10
52.7	290	362	27	113	-	-	12	37	329	512
<b>H ALBERGHI E RISTORANTI</b>	<b>100</b>	<b>266</b>	<b>52</b>	<b>173</b>	<b>2</b>	<b>7</b>	<b>5</b>	<b>14</b>	<b>159</b>	<b>460</b>
<b>55</b>	<b>100</b>	<b>266</b>	<b>52</b>	<b>173</b>	<b>2</b>	<b>7</b>	<b>5</b>	<b>14</b>	<b>159</b>	<b>460</b>
55.3	36	95	17	63	-	-	1	6	54	164
55.4	64	171	35	110	2	7	4	8	105	296
<b>I TRASPORTI, MAGAZZINAGGIO E COMUNICAZIONI</b>	<b>721</b>	<b>1.022</b>	<b>67</b>	<b>263</b>	<b>1</b>	<b>16</b>	<b>4</b>	<b>7</b>	<b>793</b>	<b>1.308</b>
<b>60</b>	<b>702</b>	<b>996</b>	<b>67</b>	<b>263</b>	<b>-</b>	<b>-</b>	<b>3</b>	<b>6</b>	<b>772</b>	<b>1.265</b>
60.1	-	-	-	-	-	-	-	-	-	-
60.2	702	996	67	263	-	-	3	6	772	1.265
61	-	-	-	-	-	-	-	-	-	-
61.2	-	-	-	-	-	-	-	-	-	-
<b>63</b>	<b>19</b>	<b>26</b>	<b>-</b>	<b>-</b>	<b>1</b>	<b>16</b>	<b>1</b>	<b>1</b>	<b>21</b>	<b>43</b>
63.1	8	9	-	-	1	16	-	-	9	25
63.2	11	17	-	-	-	-	1	1	12	18
<b>K ATTIVITÀ IMMOBILIARI, NOLEGGIO, INFORMATICA, RICERCA, ALTRE ATTIVITÀ PROFESSIONALI ED IMPRENDITORIALI</b>	<b>143</b>	<b>294</b>	<b>11</b>	<b>39</b>	<b>1</b>	<b>23</b>	<b>8</b>	<b>19</b>	<b>163</b>	<b>375</b>
<b>72</b>	<b>7</b>	<b>11</b>	<b>1</b>	<b>4</b>	<b>-</b>	<b>-</b>	<b>1</b>	<b>4</b>	<b>9</b>	<b>19</b>
72.5	7	11	1	4	-	-	1	4	9	19
<b>74</b>	<b>136</b>	<b>283</b>	<b>10</b>	<b>35</b>	<b>1</b>	<b>23</b>	<b>7</b>	<b>15</b>	<b>154</b>	<b>356</b>
74.7	81	181	6	27	1	23	3	6	91	237
74.8	55	102	4	8	-	-	4	9	63	119
<b>O ALTRI SERVIZI PUBBLICI, SOCIALI E PERSONALI</b>	<b>878</b>	<b>1.528</b>	<b>93</b>	<b>378</b>	<b>-</b>	<b>-</b>	<b>99</b>	<b>221</b>	<b>1.070</b>	<b>2.127</b>
<b>90</b>	<b>4</b>	<b>5</b>	<b>-</b>	<b>-</b>	<b>-</b>	<b>-</b>	<b>1</b>	<b>2</b>	<b>5</b>	<b>7</b>
90.0	4	5	-	-	-	-	1	2	5	7
<b>93</b>	<b>874</b>	<b>1.523</b>	<b>93</b>	<b>378</b>	<b>-</b>	<b>-</b>	<b>98</b>	<b>219</b>	<b>1.065</b>	<b>2.120</b>
93.0	874	1.523	93	378	-	-	98	219	1.065	2.120
<b>TOTALE</b>	<b>7.635</b>	<b>15.848</b>	<b>1.847</b>	<b>10.315</b>	<b>17</b>	<b>207</b>	<b>598</b>	<b>1.897</b>	<b>10.097</b>	<b>28.267</b>
<b>CLASSE DI ADDETTI</b>										
1	4.816	4.816	41	41	2	2	14	14	4.873	4.873
2	1.318	2.636	446	892	-	-	323	646	2.087	4.174
3 - 5	1.007	3.674	696	2.669	3	11	202	721	1.908	7.075
6 - 9	316	2.250	392	2.821	3	21	39	270	750	5.362
10 e più	178	2.472	272	3.892	9	173	20	246	479	6.783
<b>TOTALE</b>	<b>7.635</b>	<b>15.848</b>	<b>1.847</b>	<b>10.315</b>	<b>17</b>	<b>207</b>	<b>598</b>	<b>1.897</b>	<b>10.097</b>	<b>28.267</b>
<b>TIPO DI COMUNE</b>										
- Comune capoluogo	1.283	2.599	354	1.780	3	30	143	454	1.783	4.863
- Altri comuni	6.352	13.249	1.493	8.535	14	177	455	1.443	8.314	23.404
<b>TOTALE</b>	<b>7.635</b>	<b>15.848</b>	<b>1.847</b>	<b>10.315</b>	<b>17</b>	<b>207</b>	<b>598</b>	<b>1.897</b>	<b>10.097</b>	<b>28.267</b>

(a) Comprende le società semplici o di fatto e le "altre forme" di impresa



**Tavola 3.10 - Esercizi di commercio ambulante (commercio su aree pubbliche) e relativi addetti per classe di addetti, classe e categoria di attività economica**

ATTIVITÀ ECONOMICHE	ESERCIZI CON ADDETTI						TOTALE		
	1	2	3 - 5		6 E PIÙ		Esercizi	ADDETTI	
			Esercizi	Addetti	Esercizi	Addetti		In complesso	Di cui titolari e familiari
<b>52.62 Commercio al dettaglio ambulante in banchi e nei mercati</b>	<b>210</b>	<b>100</b>	<b>9</b>	<b>27</b>	-	-	<b>319</b>	<b>437</b>	<b>424</b>
52.62.1 Commercio al dettaglio ambulante in banchi e nei mercati alimentari e bevande	28	15	1	3	-	-	44	61	58
52.62.2 Commercio al dettaglio ambulante in banchi e nei mercati di tessuti	6	1	-	-	-	-	7	8	8
52.62.3 Commercio al dettaglio ambulante in banchi e mercati di articoli di abbigliamento	82	55	5	15	-	-	142	207	202
52.62.4 Commercio al dettaglio ambulante in banchi e nei mercati di calzature e pelletterie	25	9	1	3	-	-	35	46	43
52.62.5 Commercio al dettaglio ambulante in banchi e nei mercati di mobili e articoli diversi per uso domestico	8	5	1	3	-	-	14	21	21
52.62.6 Commercio al dettaglio ambulante in banchi e nei mercati di articoli di occasione sia nuovi che usati	16	4	-	-	-	-	20	24	23
52.62.7 Commercio al dettaglio ambulante in banchi e nei mercati di altri articoli n.c.a.	45	11	1	3	-	-	57	70	69
<b>52.63 Commercio al dettaglio effettuato in altre forme al di fuori di negozi</b>	<b>516</b>	<b>112</b>	<b>21</b>	<b>70</b>	-	-	<b>649</b>	<b>810</b>	<b>793</b>
52.63.3 Commercio al dettaglio effettuato in posti mobili di alimentari e bevande	144	29	5	20	-	-	178	222	219
52.63.4 Commercio al dettaglio effettuato in posti mobili di tessuti e articoli di abbigliamento	152	42	6	19	-	-	200	255	250
52.63.5 Altro commercio ambulante in posti mobili	220	41	10	31	-	-	271	333	324
<b>TOTALE</b>	<b>726</b>	<b>212</b>	<b>30</b>	<b>97</b>	-	-	<b>968</b>	<b>1.247</b>	<b>1.217</b>

**Tavola 3.11 - Esercizi di commercio ambulante (commercio su aree pubbliche) e relativi addetti per categoria posizionale, diffusione territoriale, numero di mezzi di trasporto in dotazione agli esercizi stessi e per classe e categoria di attività economica**

ATTIVITÀ ECONOMICHE	ADDETTI				ESERCIZI CON ATTIVITÀ COMMERCIALE SVOLTA			MEZZI DI TRASPORTO					
	Esercizi	Titolari	Familiari coadiuvanti	Altro personale	Totale	ESERCIZI CON ATTIVITÀ COMMERCIALE SVOLTA		Motoveicoli	Autovetture	Autocarri	Autonegozi	Altri	Esercizi con mezzi di trasporto non indicati (a)
						In un solo comune	In più comuni						
<b>52.62 Commercio al dettaglio ambulante in banchi e nei mercati</b>	<b>319</b>	<b>319</b>	<b>105</b>	<b>13</b>	<b>437</b>	<b>77</b>	<b>242</b>	<b>11</b>	<b>50</b>	<b>220</b>	<b>19</b>	<b>11</b>	<b>25</b>
52.62.1 Commercio al dettaglio ambulante in banchi e nei mercati alimentari e bevande	44	44	14	3	61	28	16	7	9	22	9	1	3
52.62.2 Commercio al dettaglio ambulante in banchi e nei mercati di tessuti	7	7	1	-	8	1	6	-	2	4	-	-	2
52.62.3 Commercio al dettaglio ambulante in banchi e mercati di articoli di abbigliamento	142	142	60	5	207	18	124	1	11	114	4	4	10
52.62.4 Commercio al dettaglio ambulante in banchi e nei mercati di calzature e pelletterie	35	35	8	3	46	2	33	-	1	30	2	-	2
52.62.5 Commercio al dettaglio ambulante in banchi e nei mercati di mobili e articoli diversi per uso domestico	14	14	7	-	21	1	13	-	1	10	2	1	-
52.62.6 Commercio al dettaglio ambulante in banchi e nei mercati di articoli di occasione sia nuovi che usati	20	20	3	1	24	13	7	-	15	11	-	-	-
52.62.7 Commercio al dettaglio ambulante in banchi e nei mercati di altri articoli n.c.a.	57	57	12	1	70	14	43	3	11	29	2	5	8
<b>52.63 Commercio al dettaglio effettuato in altre forme al di fuori di negozi</b>	<b>649</b>	<b>649</b>	<b>144</b>	<b>17</b>	<b>810</b>	<b>111</b>	<b>538</b>	<b>45</b>	<b>184</b>	<b>354</b>	<b>22</b>	<b>37</b>	<b>56</b>
52.63.3 Commercio al dettaglio effettuato in posti mobili di alimentari e bevande	178	178	41	3	222	46	132	19	30	91	16	9	15
52.63.4 Commercio al dettaglio effettuato in posti mobili di tessuti e articoli di abbigliamento	200	200	50	5	255	25	175	4	70	109	3	9	19
52.63.5 Altro commercio ambulante in posti mobili	271	271	53	9	333	40	231	22	84	154	3	19	22
<b>TOTALE</b>	<b>968</b>	<b>968</b>	<b>249</b>	<b>30</b>	<b>1.247</b>	<b>188</b>	<b>780</b>	<b>56</b>	<b>234</b>	<b>574</b>	<b>41</b>	<b>48</b>	<b>81</b>

(a) Comprende gli esercizi di commercio ambulante non interessati al fenomeno e quelli che, pur disponendo di mezzi di trasporto, non hanno fornito risposta

## Le Istituzioni

**Tavola 3.12 - Istituzioni per classe di addetti, forma istituzionale e tipo di comune**

FORME ISTITUZIONALI TIPO DI COMUNE	CLASSI DI ADDETTI											Totale
	0 - 1	2	3 - 5	6 - 9	10 - 19	20 - 49	50 - 99	100 - 199	200 - 499	500 - 999	1000 e più	
Ministero o organo costituzionale	-	-	-	-	-	-	-	-	-	-	-	-
Ente locale (regione, provincia, comune)	-	-	-	2	10	9	5	4	4	2	-	36
Comunità montana	-	-	-	-	1	1	1	1	-	-	-	4
Ente sanitario pubblico	-	-	-	-	-	-	-	-	2	-	2	4
Ente di previdenza	-	-	-	-	-	-	-	-	-	-	-	-
Ente economico o ente di ricerca	1	-	-	-	3	-	1	-	-	-	-	5
Ente di assistenza, culturale, sportivo	-	-	-	-	1	-	-	-	-	-	-	1
Associazione riconosciuta o fondazione	161	14	23	8	6	2	2	-	-	-	-	216
Associazione non riconosciuta	173	3	6	3	1	1	1	-	-	-	-	188
Altra forma	3	2	2	4	3	1	-	-	-	-	-	15
<b>TOTALE</b>	<b>338</b>	<b>19</b>	<b>31</b>	<b>17</b>	<b>25</b>	<b>14</b>	<b>10</b>	<b>5</b>	<b>6</b>	<b>2</b>	<b>2</b>	<b>469</b>
di cui:												
- istituzioni pubbliche	4	2	2	6	18	11	7	5	6	2	2	65
- istituzioni sociali private	334	17	29	11	7	3	3	-	-	-	-	404
TIPO DI COMUNE												
- Comune capoluogo	49	7	9	4	5	2	1	-	1	1	1	80
- Altri comuni	289	12	22	13	20	12	9	5	5	1	1	389
<b>TOTALE</b>	<b>338</b>	<b>19</b>	<b>31</b>	<b>17</b>	<b>25</b>	<b>14</b>	<b>10</b>	<b>5</b>	<b>6</b>	<b>2</b>	<b>2</b>	<b>469</b>

**Tavola 3.13 - Addetti alle istituzioni per classe di addetti e forma istituzionale**

FORME ISTITUZIONALI	CLASSI DI ADDETTI											Totale
	1	2	3 - 5	6 - 9	10 - 19	20 - 49	50 - 99	100 - 199	200 - 499	500 - 999	1000 e più	
Ministero o organo costituzionale	-	-	-	-	-	-	-	-	-	-	-	-
Ente locale (regione, provincia, comune)	-	-	-	15	140	262	371	548	1.119	1.722	-	4.177
Comunità montana	-	-	-	-	12	26	50	159	-	-	-	247
Ente sanitario pubblico	-	-	-	-	-	-	-	-	923	-	3.643	4.566
Ente di previdenza	-	-	-	-	-	-	-	-	-	-	-	-
Ente economico o ente di ricerca	-	-	-	-	41	-	75	-	-	-	-	116
Ente di assistenza, culturale, sportivo	-	-	-	-	19	-	-	-	-	-	-	19
Associazione riconosciuta o fondazione	36	28	86	62	84	58	128	-	-	-	-	482
Associazione non riconosciuta	16	6	22	22	19	20	66	-	-	-	-	171
Altra forma	2	4	7	27	48	37	-	-	-	-	-	125
<b>TOTALE</b>	<b>54</b>	<b>38</b>	<b>115</b>	<b>126</b>	<b>363</b>	<b>403</b>	<b>690</b>	<b>707</b>	<b>2.042</b>	<b>1.722</b>	<b>3.643</b>	<b>9.903</b>
di cui addetti alle:												
- istituzioni pubbliche	2	4	7	42	260	325	496	707	2.042	1.722	3.643	9.250
- istituzioni sociali private	52	34	108	84	103	78	194	-	-	-	-	653

**Tavola 3.14 - Istituzioni per classe di addetti, sezione, sottosezione, divisione, gruppo di attività economica e tipo di comune**

ATTIVITÀ ECONOMICHE TIPO DI COMUNE	CLASSI DI ADDETTI											Totale
	0 - 1	2	3 - 5	6 - 9	10 - 19	20 - 49	50 - 99	100 - 199	199 - 499	500 - 999	1000 e più	
<b>A</b> <b>AGRICOLTURA, CACCIA E SILVICOLTURA</b>	1	-	-	1	-	-	-	-	-	-	-	2
01	1	-	-	-	-	-	-	-	-	-	-	1
01.4	1	-	-	-	-	-	-	-	-	-	-	1
02	-	-	-	1	-	-	-	-	-	-	-	1
02.0	-	-	-	1	-	-	-	-	-	-	-	1
<b>E</b> <b>PRODUZIONE E DISTRIBUZIONE DI ENERGIA ELETTRICA, GAS E ACQUA</b>	-	-	-	-	1	-	-	-	-	-	-	1
41	-	-	-	-	1	-	-	-	-	-	-	1
41.0	-	-	-	-	1	-	-	-	-	-	-	1
<b>L</b> <b>PUBBLICA AMMINISTRAZIONE E DIFESA; ASSICURAZIONE SOCIALE OBBLIGATORIA</b>	1	-	-	2	13	10	6	5	4	2	-	43
75	1	-	-	2	13	10	6	5	4	2	-	43
75.1	1	-	-	2	13	10	6	5	4	2	-	43
<b>M</b> <b>ISTRUZIONE</b>	1	5	7	2	1	1	1	-	-	-	-	18
80	1	5	7	2	1	1	1	-	-	-	-	18
80.1	1	4	6	2	-	1	1	-	-	-	-	15
80.2	-	-	-	-	1	-	-	-	-	-	-	1
80.4	-	1	1	-	-	-	-	-	-	-	-	2
<b>N</b> <b>SANITÀ E ALTRI SERVIZI SOCIALI</b>	58	2	11	8	6	1	2	-	2	-	2	92
85	58	2	11	8	6	1	2	-	2	-	2	92
85.1	33	1	5	4	2	-	1	-	2	-	2	50
85.3	25	1	6	4	4	1	1	-	-	-	-	42
<b>O</b> <b>ALTRI SERVIZI PUBBLICI, SOCIALI E PERSONALI</b>	277	12	13	4	4	2	1	-	-	-	-	313
90	1	2	2	1	1	-	-	-	-	-	-	7
90.0	1	2	2	1	1	-	-	-	-	-	-	7
91	102	5	7	2	2	2	1	-	-	-	-	121
91.1	24	5	5	2	1	2	1	-	-	-	-	40
91.3	78	-	2	-	1	-	-	-	-	-	-	81
92	174	5	4	1	1	-	-	-	-	-	-	185
92.3	31	-	3	-	-	-	-	-	-	-	-	34
92.5	3	1	-	-	-	-	-	-	-	-	-	4
92.6	119	2	1	-	1	-	-	-	-	-	-	123
92.7	21	2	-	1	-	-	-	-	-	-	-	24
<b>TOTALE</b>	<b>338</b>	<b>19</b>	<b>31</b>	<b>17</b>	<b>25</b>	<b>14</b>	<b>10</b>	<b>5</b>	<b>6</b>	<b>2</b>	<b>2</b>	<b>469</b>
di cui:												
- istituzioni pubbliche	4	2	2	6	18	11	7	5	6	2	2	65
- istituzioni sociali private	334	17	29	11	7	3	3	-	-	-	-	404
TIPO DI COMUNE												
- Comune capoluogo	49	7	9	4	5	2	1	-	1	1	1	80
- Altri comuni	289	12	22	13	20	12	9	5	5	1	1	389
<b>TOTALE</b>	<b>338</b>	<b>19</b>	<b>31</b>	<b>17</b>	<b>25</b>	<b>14</b>	<b>10</b>	<b>5</b>	<b>6</b>	<b>2</b>	<b>2</b>	<b>469</b>

**Tavola 3.15 - Addetti alle istituzioni per classe di addetti e sezione, sottosezione, divisione e gruppo di attività economica**

ATTIVITÀ ECONOMICHE	CLASSI DI ADDETTI											Totale
	1	2	3 - 5	6 - 9	10 - 19	20 - 49	50 - 99	100 - 199	200 - 499	500 - 999	1000 e più	
<b>A AGRICOLTURA, CACCIA E SILVICOLTURA</b>	<b>1</b>	-	-	<b>6</b>	-	-	-	-	-	-	-	<b>7</b>
01	1	-	-	-	-	-	-	-	-	-	-	1
01.4	1	-	-	-	-	-	-	-	-	-	-	1
02	-	-	-	<b>6</b>	-	-	-	-	-	-	-	<b>6</b>
02.0	-	-	-	<b>6</b>	-	-	-	-	-	-	-	<b>6</b>
<b>E PRODUZIONE E DISTRIBUZIONE DI ENERGIA ELETTRICA, GAS E ACQUA</b>	-	-	-	-	<b>12</b>	-	-	-	-	-	-	<b>12</b>
41	-	-	-	-	<b>12</b>	-	-	-	-	-	-	<b>12</b>
41.0	-	-	-	-	<b>12</b>	-	-	-	-	-	-	<b>12</b>
<b>L PUBBLICA AMMINISTRAZIONE E DIFESA; ASSICURAZIONE SOCIALE OBBLIGATORIA</b>	-	-	-	<b>15</b>	<b>177</b>	<b>288</b>	<b>421</b>	<b>707</b>	<b>1.119</b>	<b>1.722</b>	-	<b>4.449</b>
75	-	-	-	<b>15</b>	<b>177</b>	<b>288</b>	<b>421</b>	<b>707</b>	<b>1.119</b>	<b>1.722</b>	-	<b>4.449</b>
75.1	-	-	-	<b>15</b>	<b>177</b>	<b>288</b>	<b>421</b>	<b>707</b>	<b>1.119</b>	<b>1.722</b>	-	<b>4.449</b>
<b>M ISTRUZIONE</b>	-	<b>10</b>	<b>26</b>	<b>16</b>	<b>17</b>	<b>37</b>	<b>78</b>	-	-	-	-	<b>184</b>
80	-	<b>10</b>	<b>26</b>	<b>16</b>	<b>17</b>	<b>37</b>	<b>78</b>	-	-	-	-	<b>184</b>
80.1	-	<b>8</b>	<b>22</b>	<b>16</b>	-	<b>37</b>	<b>78</b>	-	-	-	-	<b>161</b>
80.2	-	-	-	-	<b>17</b>	-	-	-	-	-	-	<b>17</b>
80.4	-	<b>2</b>	<b>4</b>	-	-	-	-	-	-	-	-	<b>6</b>
<b>N SANITÀ E ALTRI SERVIZI SOCIALI</b>	<b>11</b>	<b>4</b>	<b>39</b>	<b>60</b>	<b>96</b>	<b>20</b>	<b>116</b>	-	<b>923</b>	-	<b>3.643</b>	<b>4.912</b>
85	<b>11</b>	<b>4</b>	<b>39</b>	<b>60</b>	<b>96</b>	<b>20</b>	<b>116</b>	-	<b>923</b>	-	<b>3.643</b>	<b>4.912</b>
85.1	<b>4</b>	<b>2</b>	<b>18</b>	<b>31</b>	<b>29</b>	-	<b>50</b>	-	<b>923</b>	-	<b>3.643</b>	<b>4.700</b>
85.3	<b>7</b>	<b>2</b>	<b>21</b>	<b>29</b>	<b>67</b>	<b>20</b>	<b>66</b>	-	-	-	-	<b>212</b>
<b>O ALTRI SERVIZI PUBBLICI, SOCIALI E PERSONALI</b>	<b>42</b>	<b>24</b>	<b>50</b>	<b>29</b>	<b>61</b>	<b>58</b>	<b>75</b>	-	-	-	-	<b>339</b>
90	<b>1</b>	<b>4</b>	<b>7</b>	<b>8</b>	<b>17</b>	-	-	-	-	-	-	<b>37</b>
90.0	<b>1</b>	<b>4</b>	<b>7</b>	<b>8</b>	<b>17</b>	-	-	-	-	-	-	<b>37</b>
<b>91</b>	<b>26</b>	<b>10</b>	<b>26</b>	<b>12</b>	<b>32</b>	<b>58</b>	<b>75</b>	-	-	-	-	<b>239</b>
91.1	<b>16</b>	<b>10</b>	<b>18</b>	<b>12</b>	<b>16</b>	<b>58</b>	<b>75</b>	-	-	-	-	<b>205</b>
91.3	<b>10</b>	-	<b>8</b>	-	<b>16</b>	-	-	-	-	-	-	<b>34</b>
<b>92</b>	<b>15</b>	<b>10</b>	<b>17</b>	<b>9</b>	<b>12</b>	-	-	-	-	-	-	<b>63</b>
92.3	<b>4</b>	-	<b>14</b>	-	-	-	-	-	-	-	-	<b>18</b>
92.5	-	<b>2</b>	-	-	-	-	-	-	-	-	-	<b>2</b>
92.6	<b>10</b>	<b>4</b>	<b>3</b>	-	<b>12</b>	-	-	-	-	-	-	<b>29</b>
92.7	<b>1</b>	<b>4</b>	-	<b>9</b>	-	-	-	-	-	-	-	<b>14</b>
<b>TOTALE</b>	<b>54</b>	<b>38</b>	<b>115</b>	<b>126</b>	<b>363</b>	<b>403</b>	<b>690</b>	<b>707</b>	<b>2.042</b>	<b>1.722</b>	<b>3.643</b>	<b>9.903</b>
di cui addetti alle:												
- istituzioni pubbliche	2	4	7	42	260	325	496	707	2.042	1.722	3.643	9.250
- istituzioni sociali private	52	34	108	84	103	78	194	-	-	-	-	653

**Tavola 3.16 - Istituzioni e unità locali dipendenti secondo la diffusione territoriale per sezione, sottosezione, divisione e gruppo di attività economica, classe di addetti e tipo di comune**

		ISTITUZIONI A DIFFUSIONE												
		COMUNALE				PROVINCIALE		REGIONALE		NAZIONALE		TOTALE		
ATTIVITÀ ECONOMICHE CLASSI DI ADDETTI TIPO DI COMUNE		DI CUI PLURILOCALI- ZATE				Istituzioni	Unità locali	Istituzioni	Unità locali	Istituzioni	Unità locali	Istituzioni	Unità locali	
		Istituzioni	Unità locali	Istituzioni	Unità locali									
<b>A</b>	<b>AGRICOLTURA, CACCIA E SILVICOLTURA</b>	<b>2</b>	<b>2</b>	-	-	-	-	-	-	-	-	-	<b>2</b>	<b>2</b>
01		1	1	-	-	-	-	-	-	-	-	-	1	1
01.4		1	1	-	-	-	-	-	-	-	-	-	1	1
02		1	1	-	-	-	-	-	-	-	-	-	1	1
02.0		1	1	-	-	-	-	-	-	-	-	-	1	1
<b>E</b>	<b>PRODUZIONE E DISTRIBUZIONE DI ENERGIA ELETTRICA, GAS E ACQUA</b>	<b>1</b>	<b>2</b>	<b>1</b>	<b>2</b>	-	-	-	-	-	-	-	<b>1</b>	<b>2</b>
41		1	2	1	2	-	-	-	-	-	-	-	1	2
41.0		1	2	1	2	-	-	-	-	-	-	-	1	2
<b>L</b>	<b>PUBBLICA AMMINISTRAZIONE E DIFESA; ASSICURAZIONE SOCIALE OBBLIGATORIA</b>	<b>39</b>	<b>281</b>	<b>26</b>	<b>268</b>	<b>4</b>	<b>34</b>	-	-	-	-	-	<b>43</b>	<b>315</b>
75		39	281	26	268	4	34	-	-	-	-	-	43	315
75.1		39	281	26	268	4	34	-	-	-	-	-	43	315
<b>M</b>	<b>ISTRUZIONE</b>	<b>14</b>	<b>16</b>	<b>2</b>	<b>4</b>	<b>2</b>	<b>8</b>	<b>1</b>	<b>4</b>	<b>1</b>	<b>13</b>	<b>18</b>	<b>18</b>	<b>41</b>
80		14	16	2	4	2	8	1	4	1	13	18	18	41
80.1		12	13	1	2	1	6	1	4	1	13	15	15	36
80.2		1	1	-	-	-	-	-	-	-	-	-	1	1
80.4		1	2	1	2	1	2	-	-	-	-	-	2	4
<b>N</b>	<b>SANITÀ E ALTRI SERVIZI SOCIALI</b>	<b>82</b>	<b>95</b>	<b>9</b>	<b>22</b>	<b>5</b>	<b>97</b>	<b>3</b>	<b>7</b>	<b>2</b>	<b>10</b>	<b>92</b>	<b>92</b>	<b>209</b>
85		82	95	9	22	5	97	3	7	2	10	92	92	209
85.1		46	54	4	12	4	95	-	-	-	-	50	50	149
85.3		36	41	5	10	1	2	3	7	2	10	42	42	60
<b>O</b>	<b>ALTRI SERVIZI PUBBLICI, SOCIALI E PERSONALI</b>	<b>303</b>	<b>315</b>	<b>11</b>	<b>23</b>	<b>9</b>	<b>37</b>	<b>1</b>	<b>3</b>	-	-	<b>313</b>	<b>313</b>	<b>355</b>
90		7	8	1	2	-	-	-	-	-	-	7	7	8
90.0		7	8	1	2	-	-	-	-	-	-	7	7	8
91		113	115	2	4	7	33	1	3	-	-	121	121	151
91.1		35	35	-	-	5	28	-	-	-	-	40	40	63
91.3		78	80	2	4	2	5	1	3	-	-	81	81	88
92		183	192	8	17	2	4	-	-	-	-	185	185	196
92.3		34	34	-	-	-	-	-	-	-	-	34	34	34
92.5		4	5	1	2	-	-	-	-	-	-	4	4	5
92.6		121	126	5	10	2	4	-	-	-	-	123	123	130
92.7		24	27	2	5	-	-	-	-	-	-	24	24	27
<b>TOTALE</b>		<b>441</b>	<b>711</b>	<b>49</b>	<b>319</b>	<b>20</b>	<b>176</b>	<b>5</b>	<b>14</b>	<b>3</b>	<b>23</b>	<b>469</b>	<b>469</b>	<b>924</b>
di cui:														
- istituzioni pubbliche		55	299	28	272	10	144	-	-	-	-	65	65	443
- istituzioni sociali private		386	412	21	47	10	32	5	14	3	23	404	404	481
<b>CLASSE DI ADDETTI</b>														
0 - 1		332	349	15	32	4	9	2	6	-	-	338	338	364
2		17	17	-	-	2	4	-	-	-	-	19	19	21
3 - 5		29	35	6	12	1	2	1	2	-	-	31	31	39
6 - 9		16	20	1	5	-	-	1	4	-	-	17	17	24
10 - 19		20	30	6	16	3	16	1	2	1	3	25	25	51
20 - 49		11	29	7	25	3	19	-	-	-	-	14	14	48
50 - 99		7	29	5	27	1	4	-	-	2	20	10	10	53
100 - 199		4	26	4	26	1	13	-	-	-	-	5	5	39
200 - 499		3	58	3	58	3	38	-	-	-	-	6	6	96
500 - 999		2	118	2	118	-	-	-	-	-	-	2	2	118
1000 e più		-	-	-	-	2	71	-	-	-	-	2	2	71
<b>TOTALE</b>		<b>441</b>	<b>711</b>	<b>49</b>	<b>319</b>	<b>20</b>	<b>176</b>	<b>5</b>	<b>14</b>	<b>3</b>	<b>23</b>	<b>469</b>	<b>469</b>	<b>924</b>
<b>TIPO DI COMUNE</b>														
- Comune capoluogo		69	158	3	92	9	78	2	4	-	-	80	80	240
- Altri comuni		372	553	46	227	11	98	3	10	3	23	389	389	684
<b>TOTALE</b>		<b>441</b>	<b>711</b>	<b>49</b>	<b>319</b>	<b>20</b>	<b>176</b>	<b>5</b>	<b>14</b>	<b>3</b>	<b>23</b>	<b>469</b>	<b>469</b>	<b>924</b>

**Tavola 3.17 - Istituzioni e addetti secondo il numero di unità locali per sezione, sottosezione, divisione e gruppo di attività economica, classe di addetti e tipo di comune**

ATTIVITÀ ECONOMICHE CLASSI DI ADDETTI TIPO DI COMUNE	ISTITUZIONI PLURILOCALIZZATE CON UNITÀ LOCALI											
	ISTITUZIONI UNILOCA- LIZZATE		2		3		4		5 E PIÙ		TOTALE	
	N.	Addetti	N.	Addetti	N.	Addetti	N.	Addetti	N.	Addetti	N.	Addetti
<b>A AGRICOLTURA, CACCIA E SILVICOLTURA</b>	<b>2</b>	<b>7</b>	-	-	-	-	-	-	-	-	<b>2</b>	<b>7</b>
01	1	1	-	-	-	-	-	-	-	-	1	1
01.4	1	1	-	-	-	-	-	-	-	-	1	1
02	1	6	-	-	-	-	-	-	-	-	1	6
02.0	1	6	-	-	-	-	-	-	-	-	1	6
<b>E PRODUZIONE E DISTRIBUZIONE DI ENERGIA ELETTRICA, GAS E ACQUA</b>	-	-	1	12	-	-	-	-	-	-	1	12
41	-	-	1	12	-	-	-	-	-	-	1	12
41.0	-	-	1	12	-	-	-	-	-	-	1	12
<b>L PUBBLICA AMMINISTRAZIONE E DIFESA; ASSICURAZIONE SOCIALE OBBLIGATORIA</b>	<b>13</b>	<b>242</b>	<b>7</b>	<b>348</b>	<b>5</b>	<b>202</b>	<b>5</b>	<b>112</b>	<b>13</b>	<b>3.545</b>	<b>43</b>	<b>4.449</b>
75	13	242	7	348	5	202	5	112	13	3.545	43	4.449
75.1	13	242	7	348	5	202	5	112	13	3.545	43	4.449
<b>M ISTRUZIONE</b>	<b>12</b>	<b>54</b>	<b>3</b>	<b>6</b>	-	-	<b>1</b>	<b>9</b>	<b>2</b>	<b>115</b>	<b>18</b>	<b>184</b>
80	12	54	3	6	-	-	1	9	2	115	18	184
80.1	11	37	1	-	-	-	1	9	2	115	15	161
80.2	1	17	-	-	-	-	-	-	-	-	1	17
80.4	-	-	2	6	-	-	-	-	-	-	2	6
<b>N SANITÀ E ALTRI SERVIZI SOCIALI</b>	<b>73</b>	<b>224</b>	<b>10</b>	<b>28</b>	<b>3</b>	<b>19</b>	-	-	<b>6</b>	<b>4.641</b>	<b>92</b>	<b>4.912</b>
85	73	224	10	28	3	19	-	-	6	4.641	92	4.912
85.1	42	118	2	7	1	-	-	-	5	4.575	50	4.700
85.3	31	106	8	21	2	19	-	-	1	66	42	212
<b>O ALTRI SERVIZI PUBBLICI, SOCIALI E PERSONALI</b>	<b>292</b>	<b>179</b>	<b>15</b>	<b>31</b>	<b>3</b>	<b>1</b>	<b>1</b>	<b>75</b>	<b>2</b>	<b>53</b>	<b>313</b>	<b>339</b>
90	6	33	1	4	-	-	-	-	-	-	7	37
90.0	6	33	1	4	-	-	-	-	-	-	7	37
91	111	83	5	27	2	1	1	75	2	53	121	239
91.1	35	54	2	23	-	-	1	75	2	53	40	205
91.3	76	29	3	4	2	1	-	-	-	-	81	34
92	175	63	9	-	1	-	-	-	-	-	185	63
92.3	34	18	-	-	-	-	-	-	-	-	34	18
92.5	3	2	1	-	-	-	-	-	-	-	4	2
92.6	116	29	7	-	-	-	-	-	-	-	123	29
92.7	22	14	1	-	1	-	-	-	-	-	24	14
<b>TOTALE</b>	<b>392</b>	<b>706</b>	<b>36</b>	<b>425</b>	<b>11</b>	<b>222</b>	<b>7</b>	<b>196</b>	<b>23</b>	<b>8.354</b>	<b>469</b>	<b>9.903</b>
di cui:												
- istituzioni pubbliche	27	349	9	364	5	202	6	187	18	8.148	65	9.250
- istituzioni sociali private	365	357	27	61	6	20	1	9	5	206	404	653
<b>CLASSE DI ADDETTI</b>												
0 - 1	317	52	16	1	5	1	-	-	-	-	338	54
2	17	34	2	4	-	-	-	-	-	-	19	38
3 - 5	23	86	8	29	-	-	-	-	-	-	31	115
6 - 9	15	108	-	-	-	-	1	9	1	9	17	126
10 - 19	14	201	5	68	2	29	3	49	1	16	25	363
20 - 49	4	92	2	44	3	90	2	63	3	114	14	403
50 - 99	2	133	2	120	-	-	1	75	5	362	10	690
100 - 199	-	-	1	159	1	102	-	-	3	446	5	707
200 - 499	-	-	-	-	-	-	-	-	6	2.042	6	2.042
500 - 999	-	-	-	-	-	-	-	-	2	1.722	2	1.722
1000 e più	-	-	-	-	-	-	-	-	2	3.643	2	3.643
<b>TOTALE</b>	<b>392</b>	<b>706</b>	<b>36</b>	<b>425</b>	<b>11</b>	<b>222</b>	<b>7</b>	<b>196</b>	<b>23</b>	<b>8.354</b>	<b>469</b>	<b>9.903</b>
<b>TIPO DI COMUNE</b>												
- Comune capoluogo	66	144	8	42	1	10	1	75	4	3.533	80	3.804
- Altri comuni	326	562	28	383	10	212	6	121	19	4.821	389	6.099
<b>TOTALE</b>	<b>392</b>	<b>706</b>	<b>36</b>	<b>425</b>	<b>11</b>	<b>222</b>	<b>7</b>	<b>196</b>	<b>23</b>	<b>8.354</b>	<b>469</b>	<b>9.903</b>



**Tavola 3.18 - Istituzioni e addetti che utilizzano attrezzature informatiche, beni capitali in leasing, che sono consorziate o associate con altre strutture per sezione, sottosezione, divisione e gruppo di attività economica, classe di addetti e tipo di comune**

ATTIVITÀ ECONOMICHE CLASSI DI ADDETTI TIPO DI COMUNE	TOTALE ISTITUZIONI (a)		DI CUI ISTITUZIONI					
			CON UTILIZZO DI ATTREZZATURE INFORMATICHE		CON UTILIZZO DI BENI CAPI- TALI IN LEASING		CONSORZiate O ASSOCIATE TEMPORANEAMENTE (b)	
	N.	Addetti	N.	Addetti	N.	Addetti	N.	Addetti
<b>A AGRICOLTURA, CACCIA E SILVICOLTURA</b>	<b>2</b>	<b>7</b>	*	*	*	*	*	*
01	1	1	*	*	*	*	*	*
01.4	1	1	*	*	*	*	*	*
02	1	6	*	*	*	*	*	*
02.0	1	6	*	*	*	*	*	*
<b>E PRODUZIONE E DISTRIBUZIONE DI ENERGIA ELETTRICA, GAS E ACQUA</b>	<b>1</b>	<b>12</b>	*	*	*	*	*	*
41	1	12	*	*	*	*	*	*
41.0	1	12	*	*	*	*	*	*
<b>L PUBBLICA AMMINISTRAZIONE E DIFESA; ASSICURAZIONE SOCIALE OBBLIGATORIA</b>	<b>43</b>	<b>4.449</b>	<b>37</b>	<b>4.043</b>	<b>7</b>	<b>1.883</b>	<b>13</b>	<b>1.493</b>
75	43	4.449	37	4.043	7	1.883	13	1.493
75.1	43	4.449	37	4.043	7	1.883	13	1.493
<b>M ISTRUZIONE</b>	<b>18</b>	<b>184</b>	*	*	*	*	*	*
80	18	184	*	*	*	*	*	*
80.1	15	161	-	-	-	-	1	-
80.2	1	17	*	*	*	*	*	*
80.4	2	6	*	*	*	*	*	*
<b>N SANITÀ E ALTRI SERVIZI SOCIALI</b>	<b>92</b>	<b>4.912</b>	<b>23</b>	<b>4.681</b>	<b>7</b>	<b>1.512</b>	<b>24</b>	<b>2.229</b>
85	92	4.912	23	4.681	7	1.512	24	2.229
85.1	50	4.700	11	4.613	7	1.512	15	2.194
85.3	42	212	12	68	-	-	9	35
<b>O ALTRI SERVIZI PUBBLICI, SOCIALI E PERSONALI</b>	<b>313</b>	<b>339</b>	<b>43</b>	<b>199</b>	<b>8</b>	<b>17</b>	<b>50</b>	<b>35</b>
90	7	37	3	13	2	11	-	-
90.0	7	37	3	13	2	11	-	-
91	121	239	25	170	2	4	25	30
91.1	40	205	20	166	1	3	14	26
91.3	81	34	5	4	1	1	11	4
92	185	63	15	16	4	2	25	5
92.3	34	18	5	11	-	-	5	2
92.5	4	2	-	-	-	-	-	-
92.6	123	29	8	5	4	2	14	3
92.7	24	14	2	-	-	-	6	-
<b>TOTALE</b>	<b>469</b>	<b>9.903</b>	<b>107</b>	<b>8.962</b>	<b>22</b>	<b>3.412</b>	<b>89</b>	<b>3.763</b>
di cui:								
- istituzioni pubbliche	65	9.250	51	8.797	11	3.354	15	3.684
- istituzioni sociali private	404	653	56	165	11	58	74	79
<b>CLASSE DI ADDETTI</b>								
0 - 1	338	54	32	13	5	1	61	13
2	19	38	6	12	1	2	3	6
3 - 5	31	115	12	46	2	6	7	27
6 - 9	17	126	9	68	4	33	3	19
10 - 19	25	363	17	248	3	46	3	41
20 - 49	14	403	10	282	3	68	5	132
50 - 99	10	690	7	496	1	76	2	146
100 - 199	-	-	-	-	-	-	-	-
200 - 499	-	-	-	-	-	-	-	-
500 - 999	-	-	-	-	-	-	-	-
1000 e più	15	8.114	14	7.797	3	3.180	5	3.379
<b>TOTALE</b>	<b>469</b>	<b>9.903</b>	<b>107</b>	<b>8.962</b>	<b>22</b>	<b>3.412</b>	<b>89</b>	<b>3.763</b>
<b>TIPO DI COMUNE</b>								
- Comune capoluogo	80	3.804	33	3.684	5	980	18	2.216
- Altri comuni	389	6.099	74	5.278	17	2.432	71	1.547
<b>TOTALE</b>	<b>469</b>	<b>9.903</b>	<b>107</b>	<b>8.962</b>	<b>22</b>	<b>3.412</b>	<b>89</b>	<b>3.763</b>

(a) Riferito alle istituzioni censite in complesso  
(b) Con altre strutture (imprese o istituzioni)

## Le unità locali delle imprese

**Tavola 3.19 - Unità locali delle imprese per classe di addetti, sezione, sottosezione, divisione, gruppo di attività economica e tipo di comune**

ATTIVITÀ ECONOMICHE TIPO DI COMUNE	CLASSI DI ADDETTI											Unità locali senza ad- detti	Totale	
	1	2	3 - 5	6 - 9	10 - 19	20 - 49	50 - 99	100 - 199	200 - 499	500 - 999	1000 e più			
<b>A AGRICOLTURA, CACCIA E SILVICOLTURA</b>	<b>107</b>	<b>58</b>	<b>40</b>	<b>7</b>	<b>5</b>	-	-	-	-	-	-	-	-	<b>217</b>
01	82	44	31	2	3	-	-	-	-	-	-	-	-	162
01.1	-	30	18	2	1	-	-	-	-	-	-	-	-	51
01.2	5	1	-	-	-	-	-	-	-	-	-	-	-	6
01.4	77	13	13	-	2	-	-	-	-	-	-	-	-	105
01.5	-	-	-	-	-	-	-	-	-	-	-	-	-	-
02	25	14	9	5	2	-	-	-	-	-	-	-	-	55
02.0	25	14	9	5	2	-	-	-	-	-	-	-	-	55
<b>B PESCA, PISCICOLTURA E SERVIZI CONNESSI</b>	<b>58</b>	<b>28</b>	<b>36</b>	<b>4</b>	<b>3</b>	-	-	-	-	-	-	-	-	<b>129</b>
05	58	28	36	4	3	-	-	-	-	-	-	-	-	129
05.0	58	28	36	4	3	-	-	-	-	-	-	-	-	129
<b>C ESTRAZIONE DI MINE- RALI</b>	<b>22</b>	<b>12</b>	<b>38</b>	<b>13</b>	<b>17</b>	<b>6</b>	-	<b>1</b>	-	-	-	-	<b>2</b>	<b>111</b>
<b>CA ESTRAZIONE DI MINE- RALI ENERGETICI</b>	-	-	-	-	-	-	-	-	-	-	-	-	-	-
10	-	-	-	-	-	-	-	-	-	-	-	-	-	-
10.1	-	-	-	-	-	-	-	-	-	-	-	-	-	-
10.2	-	-	-	-	-	-	-	-	-	-	-	-	-	-
10.3	-	-	-	-	-	-	-	-	-	-	-	-	-	-
11	-	-	-	-	-	-	-	-	-	-	-	-	-	-
11.1	-	-	-	-	-	-	-	-	-	-	-	-	-	-
11.2	-	-	-	-	-	-	-	-	-	-	-	-	-	-
12	-	-	-	-	-	-	-	-	-	-	-	-	-	-
12.0	-	-	-	-	-	-	-	-	-	-	-	-	-	-
<b>CB ESTRAZIONE DI MINE- RALI NON ENERGETICI</b>	<b>22</b>	<b>12</b>	<b>38</b>	<b>13</b>	<b>17</b>	<b>6</b>	-	<b>1</b>	-	-	-	-	<b>2</b>	<b>111</b>
13	-	-	-	-	-	-	-	-	-	-	-	-	-	-
13.1	-	-	-	-	-	-	-	-	-	-	-	-	-	-
13.2	-	-	-	-	-	-	-	-	-	-	-	-	-	-
14	22	12	38	13	17	6	-	1	-	-	-	-	2	111
14.1	15	10	27	11	15	5	-	1	-	-	-	-	1	85
14.2	6	-	6	-	1	-	-	-	-	-	-	-	1	14
14.3	-	-	-	-	-	-	-	-	-	-	-	-	-	-
14.4	-	-	-	-	-	-	-	-	-	-	-	-	-	-
14.5	1	2	5	2	1	1	-	-	-	-	-	-	-	12
<b>D ATTIVITÀ MANIFATTU- RIERE</b>	<b>1.833</b>	<b>978</b>	<b>1.201</b>	<b>710</b>	<b>572</b>	<b>230</b>	<b>63</b>	<b>20</b>	<b>9</b>	<b>2</b>	<b>1</b>	<b>6</b>	<b>5.625</b>	
<b>DA INDUSTRIE ALIMENTARI, DELLE BEVANDE E DEL TABACCO</b>	<b>83</b>	<b>110</b>	<b>162</b>	<b>54</b>	<b>22</b>	<b>12</b>	<b>3</b>	<b>4</b>	-	<b>1</b>	-	<b>2</b>	<b>453</b>	
15	83	110	162	54	22	11	3	4	-	-	-	2	451	
15.1	6	1	5	8	2	3	-	-	-	-	-	1	26	
15.2	1	-	-	1	-	-	1	-	-	-	-	-	3	
15.3	-	-	2	1	-	-	-	-	-	-	-	-	3	
15.4	8	7	5	3	2	2	1	1	-	-	-	-	29	
15.5	5	3	7	-	5	-	1	-	-	-	-	-	21	
15.6	11	4	2	-	2	2	-	1	-	-	-	-	22	
15.7	-	-	3	1	1	-	-	-	-	-	-	-	5	
15.8	50	91	134	39	10	4	-	2	-	-	-	-	1	331
15.9	2	4	4	1	-	-	-	-	-	-	-	-	-	11
16	-	-	-	-	-	1	-	-	-	1	-	-	-	2
16.0	-	-	-	-	-	1	-	-	-	1	-	-	-	2
<b>DB INDUSTRIE TESSILI E DELL'ABBIGLIAMENTO</b>	<b>216</b>	<b>77</b>	<b>89</b>	<b>56</b>	<b>49</b>	<b>20</b>	<b>8</b>	-	-	-	-	<b>1</b>	<b>516</b>	
17	94	39	53	32	18	9	8	-	-	-	-	1	254	
17.1	2	2	6	-	2	1	5	-	-	-	-	1	19	
17.2	5	1	3	1	1	-	-	-	-	-	-	-	11	
17.3	3	3	3	-	1	1	2	-	-	-	-	-	13	
17.4	7	6	7	4	-	-	-	-	-	-	-	-	24	
17.5	5	-	2	4	2	1	-	-	-	-	-	-	14	
17.6	31	14	12	6	2	1	-	-	-	-	-	-	66	
17.7	41	13	20	17	10	5	1	-	-	-	-	-	107	
18	122	38	36	24	31	11	-	-	-	-	-	-	262	
18.1	3	3	2	2	3	-	-	-	-	-	-	-	13	
18.2	113	32	32	21	27	11	-	-	-	-	-	-	236	
18.3	6	3	2	1	1	-	-	-	-	-	-	-	13	
<b>DC INDUSTRIE CONCIARIE, FABBRICAZIONE DI PRO- DOTTI IN CUOIO, PELLE E SIMILARI</b>	<b>326</b>	<b>167</b>	<b>177</b>	<b>120</b>	<b>132</b>	<b>56</b>	<b>5</b>	-	-	-	-	<b>1</b>	<b>984</b>	
19	326	167	177	120	132	56	5	-	-	-	-	1	984	
19.1	2	-	1	-	1	-	-	-	-	-	-	-	4	
19.2	8	7	4	3	6	3	-	-	-	-	-	-	31	
19.3	316	160	172	117	125	53	5	-	-	-	-	1	949	
<b>DD INDUSTRIA DEL LEGNO E DEI PRODOTTI IN LE- GNO</b>	<b>317</b>	<b>127</b>	<b>129</b>	<b>43</b>	<b>30</b>	<b>6</b>	-	-	-	-	-	-	<b>652</b>	
20	317	127	129	43	30	6	-	-	-	-	-	-	652	
20.1	20	9	11	7	5	-	-	-	-	-	-	-	52	
20.2	-	-	-	-	-	-	-	-	-	-	-	-	-	
20.3	226	90	95	24	9	1	-	-	-	-	-	-	445	
20.4	9	2	3	4	5	4	-	-	-	-	-	-	27	
20.5	62	26	20	8	11	1	-	-	-	-	-	-	128	

**Tavola 3.19 segue - Unità locali delle imprese per classe di addetti, sezione, sottosezione, divisione, gruppo di attività economica e tipo di comune**

ATTIVITÀ ECONOMICHE TIPO DI COMUNE		CLASSI DI ADDETTI											Unità locali senza ad- detti	Totale
		1	2	3 - 5	6 - 9	10 - 19	20 - 49	50 - 99	100 - 199	200 - 499	500 - 999	1000 e più		
<b>DE</b>	<b>FABBRICAZIONE DELLA PASTA-CARTA, DELLA CARTA E DEI PRODOTTI DI CARTA; STAMPA ED EDITORIA</b>	<b>73</b>	<b>44</b>	<b>72</b>	<b>54</b>	<b>60</b>	<b>26</b>	<b>16</b>	<b>5</b>	<b>6</b>	-	-	-	<b>356</b>
21		26	16	27	35	50	24	15	5	6	-	-	-	204
21.1		2	1	1	-	14	11	5	1	3	-	-	-	38
21.2		24	15	26	35	36	13	10	4	3	-	-	-	166
<b>22</b>		<b>47</b>	<b>28</b>	<b>45</b>	<b>19</b>	<b>10</b>	<b>2</b>	<b>1</b>	-	-	-	-	-	<b>152</b>
22.1		14	6	8	2	2	-	-	-	-	-	-	-	32
22.2		31	22	37	17	8	2	1	-	-	-	-	-	118
22.3		2	-	-	-	-	-	-	-	-	-	-	-	2
<b>DF</b>	<b>FABBRICAZIONE DI COKE, RAFFINERIE DI PETROLIO, TRATTAMENTO DEI COMBUSTIBILI NUCLEARI</b>	-	-	2	2	2	1	-	-	-	-	-	-	7
23		-	-	2	2	2	1	-	-	-	-	-	-	7
23.1		-	-	-	-	-	-	-	-	-	-	-	-	-
23.2		-	-	2	2	2	1	-	-	-	-	-	-	7
23.3		-	-	-	-	-	-	-	-	-	-	-	-	-
<b>DG</b>	<b>FABBRICAZIONE DI PRODOTTI CHIMICI E DI FIBRE SINTETICHE E ARTIFICIALI</b>	<b>12</b>	<b>9</b>	<b>13</b>	<b>10</b>	<b>6</b>	<b>2</b>	<b>3</b>	<b>2</b>	-	-	-	-	<b>57</b>
24		12	9	13	10	6	2	3	2	-	-	-	-	57
24.1		1	1	2	4	2	-	-	1	-	-	-	-	11
24.2		-	-	-	-	-	-	-	-	-	-	-	-	-
24.3		2	3	4	2	3	-	1	-	-	-	-	-	15
24.4		6	1	3	-	1	2	2	-	-	-	-	-	15
24.5		1	3	1	2	-	-	-	-	-	-	-	-	7
24.6		2	1	3	2	-	-	-	1	-	-	-	-	9
24.7		-	-	-	-	-	-	-	-	-	-	-	-	-
<b>DH</b>	<b>FABBRICAZIONE DI ARTICOLI IN GOMMA E MATERIE PLASTICHE</b>	<b>19</b>	<b>17</b>	<b>27</b>	<b>23</b>	<b>22</b>	<b>18</b>	<b>2</b>	<b>2</b>	-	-	-	-	<b>130</b>
25		19	17	27	23	22	18	2	2	-	-	-	-	130
25.1		1	4	6	6	5	2	-	-	-	-	-	-	24
25.2		18	13	21	17	17	16	2	2	-	-	-	-	106
<b>DI</b>	<b>FABBRICAZIONE DI PRODOTTI DELLA LAVORAZIONE DI MINERALI NON METALLIFERI</b>	<b>183</b>	<b>116</b>	<b>180</b>	<b>129</b>	<b>92</b>	<b>31</b>	<b>5</b>	<b>2</b>	<b>1</b>	-	-	-	<b>740</b>
26		183	116	180	129	92	31	5	2	1	-	-	-	740
26.1		9	3	11	10	6	1	-	-	1	-	-	-	41
26.2		4	1	6	1	3	2	1	-	-	-	-	-	18
26.3		1	1	-	2	-	-	-	-	-	-	-	-	4
26.4		1	-	-	-	-	1	-	-	-	-	-	-	2
26.5		-	1	-	1	-	-	-	-	-	-	-	-	2
26.6		29	20	28	20	16	7	-	-	-	-	-	-	120
26.7		135	87	129	93	66	20	3	2	-	-	-	-	536
26.8		4	3	6	2	1	-	1	-	-	-	-	-	17
<b>DJ</b>	<b>PRODUZIONE DI METALLO E FABBRICAZIONE DI PRODOTTI IN METALLO</b>	<b>171</b>	<b>97</b>	<b>104</b>	<b>85</b>	<b>61</b>	<b>17</b>	<b>3</b>	<b>1</b>	-	<b>1</b>	-	-	<b>540</b>
27		2	4	1	3	3	7	-	-	-	1	-	-	21
27.1		-	-	-	-	-	-	-	-	-	-	-	-	-
27.2		-	-	-	-	1	-	-	-	-	-	-	-	1
27.3		-	-	-	-	-	-	-	-	-	-	-	-	-
27.4		-	-	-	-	-	4	-	-	-	1	-	-	5
27.5		2	4	1	3	2	3	-	-	-	-	-	-	15
<b>28</b>		<b>169</b>	<b>93</b>	<b>103</b>	<b>82</b>	<b>58</b>	<b>10</b>	<b>3</b>	<b>1</b>	-	-	-	-	<b>519</b>
28.1		43	30	41	35	20	4	-	-	-	-	-	-	173
28.2		-	-	1	2	2	-	-	-	-	-	-	-	5
28.3		-	-	-	-	-	-	-	-	-	-	-	-	-
28.4		-	-	2	1	1	1	-	-	-	-	-	-	5
28.5		25	17	18	22	20	3	1	-	-	-	-	-	106
28.6		2	4	6	5	2	-	-	1	-	-	-	-	20
28.7		99	42	35	17	13	2	2	-	-	-	-	-	210
<b>DK</b>	<b>FABBRICAZIONE DI MACCHINE ED APPARECCHI MECCANICI, COMPRESI L'INSTALLAZIONE, IL MONTAGGIO, LA RIPARAZIONE E LA MANUTENZIONE</b>	<b>82</b>	<b>38</b>	<b>50</b>	<b>38</b>	<b>23</b>	<b>14</b>	<b>11</b>	<b>1</b>	<b>2</b>	-	-	-	<b>259</b>
29		82	38	50	38	23	14	11	1	2	-	-	-	259
29.1		5	2	9	2	2	2	2	-	-	-	-	-	24
29.2		45	13	18	15	7	3	-	-	1	-	-	-	102
29.3		7	3	4	-	-	-	-	-	-	-	-	-	14
29.4		5	2	4	3	1	-	-	-	-	-	-	-	15
29.5		20	17	15	16	11	8	8	1	1	-	-	-	97
29.6		-	-	-	1	1	-	-	-	-	-	-	-	2
29.7		-	1	-	1	1	1	1	-	-	-	-	-	5

**Tavola 3.19 segue - Unità locali delle imprese per classe di addetti, sezzone, sottosezzone, divisione, gruppo di attività economica e tipo di comune**

ATTIVITÀ ECONOMICHE TIPO DI COMUNE		CLASSI DI ADDETTI										Unità locali senza ad- detti	Totale	
		1	2	3 - 5	6 - 9	10 - 19	20 - 49	50 - 99	100 - 199	200 - 499	500 - 999			1000 e più
<b>DL</b>	<b>FABBRICAZIONE DI MACCHINE ELETTRICHE E DI APPARECCHIATURE ELETTRICHE ED OTTICHE</b>	<b>161</b>	<b>84</b>	<b>75</b>	<b>28</b>	<b>28</b>	<b>10</b>	<b>3</b>	<b>-</b>	<b>-</b>	<b>-</b>	<b>-</b>	<b>-</b>	<b>389</b>
30		-	-	-	-	-	-	-	-	-	-	-	-	-
30.0		-	-	-	-	-	-	-	-	-	-	-	-	-
31		<b>39</b>	<b>19</b>	<b>26</b>	<b>18</b>	<b>11</b>	<b>6</b>	<b>1</b>	<b>-</b>	<b>-</b>	<b>-</b>	<b>-</b>	<b>-</b>	<b>120</b>
31.1		2	1	4	2	1	-	-	-	-	-	-	-	10
31.2		4	-	4	2	5	2	-	-	-	-	-	-	17
31.3		-	-	1	1	-	-	1	-	-	-	-	-	3
31.4		-	-	-	-	-	-	-	-	-	-	-	-	-
31.5		8	11	5	5	1	2	-	-	-	-	-	-	32
31.6		25	7	12	8	4	2	-	-	-	-	-	-	58
32		<b>38</b>	<b>8</b>	<b>12</b>	<b>4</b>	<b>8</b>	<b>1</b>	<b>-</b>	<b>-</b>	<b>-</b>	<b>-</b>	<b>-</b>	<b>-</b>	<b>71</b>
32.1		1	1	3	-	1	-	-	-	-	-	-	-	6
32.2		37	7	9	4	6	1	-	-	-	-	-	-	64
32.3		-	-	-	-	1	-	-	-	-	-	-	-	1
33		<b>84</b>	<b>57</b>	<b>37</b>	<b>6</b>	<b>9</b>	<b>3</b>	<b>2</b>	<b>-</b>	<b>-</b>	<b>-</b>	<b>-</b>	<b>-</b>	<b>198</b>
33.1		77	54	32	5	6	2	-	-	-	-	-	-	176
33.2		4	2	1	-	1	1	2	-	-	-	-	-	11
33.3		-	-	1	1	1	-	-	-	-	-	-	-	3
33.4		3	1	3	-	1	-	-	-	-	-	-	-	8
33.5		-	-	-	-	-	-	-	-	-	-	-	-	-
<b>DM</b>	<b>FABBRICAZIONE DI MEZZI DI TRASPORTO</b>	<b>40</b>	<b>17</b>	<b>36</b>	<b>20</b>	<b>26</b>	<b>10</b>	<b>3</b>	<b>3</b>	<b>-</b>	<b>-</b>	<b>-</b>	<b>1</b>	<b>156</b>
34		-	-	2	-	2	2	-	-	-	-	-	-	6
34.1		-	-	-	-	-	-	-	-	-	-	-	-	-
34.2		-	-	-	-	-	1	-	-	-	-	-	-	1
34.3		-	-	2	-	2	1	-	-	-	-	-	-	5
35		<b>40</b>	<b>17</b>	<b>34</b>	<b>20</b>	<b>24</b>	<b>8</b>	<b>3</b>	<b>3</b>	<b>-</b>	<b>-</b>	<b>-</b>	<b>1</b>	<b>150</b>
35.1		37	16	34	19	23	7	2	3	-	-	-	1	142
35.2		-	-	-	1	-	-	1	-	-	-	-	-	2
35.3		-	-	-	-	-	-	-	-	-	-	-	-	-
35.4		3	1	-	-	1	1	-	-	-	-	-	-	6
35.5		-	-	-	-	-	-	-	-	-	-	-	-	-
<b>DN</b>	<b>ALTRE INDUSTRIE MANIFATTURIERE</b>	<b>150</b>	<b>75</b>	<b>85</b>	<b>48</b>	<b>19</b>	<b>7</b>	<b>1</b>	<b>-</b>	<b>-</b>	<b>-</b>	<b>-</b>	<b>1</b>	<b>386</b>
36		<b>145</b>	<b>73</b>	<b>83</b>	<b>46</b>	<b>19</b>	<b>7</b>	<b>1</b>	<b>-</b>	<b>-</b>	<b>-</b>	<b>-</b>	<b>1</b>	<b>375</b>
36.1		105	49	67	31	12	2	-	-	-	-	-	1	267
36.2		13	10	5	-	-	-	-	-	-	-	-	-	28
36.3		1	2	-	-	-	-	-	-	-	-	-	-	3
36.4		3	-	2	2	4	2	1	-	-	-	-	-	14
36.5		-	1	1	2	-	-	-	-	-	-	-	-	4
36.6		23	11	8	11	3	3	-	-	-	-	-	-	59
37		5	2	2	2	-	-	-	-	-	-	-	-	11
37.1		1	2	2	1	-	-	-	-	-	-	-	-	6
37.2		4	-	-	1	-	-	-	-	-	-	-	-	5
<b>E</b>	<b>PRODUZIONE E DISTRIBUZIONE DI ENERGIA ELETTRICA, GAS E ACQUA</b>	<b>7</b>	<b>3</b>	<b>3</b>	<b>6</b>	<b>10</b>	<b>3</b>	<b>8</b>	<b>1</b>	<b>-</b>	<b>-</b>	<b>-</b>	<b>-</b>	<b>41</b>
40		5	2	1	6	9	3	8	1	-	-	-	-	35
40.1		4	-	1	4	8	3	6	1	-	-	-	-	27
40.2		1	2	-	2	1	-	2	-	-	-	-	-	8
40.3		-	-	-	-	-	-	-	-	-	-	-	-	-
41		2	1	2	-	1	-	-	-	-	-	-	-	6
41.0		2	1	2	-	1	-	-	-	-	-	-	-	6
<b>F</b>	<b>COSTRUZIONI</b>	<b>2.311</b>	<b>654</b>	<b>635</b>	<b>234</b>	<b>105</b>	<b>29</b>	<b>4</b>	<b>1</b>	<b>-</b>	<b>-</b>	<b>-</b>	<b>28</b>	<b>4.001</b>
45		<b>2.311</b>	<b>654</b>	<b>635</b>	<b>234</b>	<b>105</b>	<b>29</b>	<b>4</b>	<b>1</b>	<b>-</b>	<b>-</b>	<b>-</b>	<b>28</b>	<b>4.001</b>
45.1		31	13	11	3	-	-	-	-	-	-	-	-	58
45.2		639	295	398	159	65	20	3	1	-	-	-	18	1.598
45.3		427	166	121	45	33	9	1	-	-	-	-	1	803
45.4		1.210	179	101	26	6	-	-	-	-	-	-	9	1.531
45.5		4	1	4	1	1	-	-	-	-	-	-	-	11
<b>G</b>	<b>COMMERCIO ALL'INGROSSO E AL DETTAGLIO; RIPARAZIONE DI AUTOVEICOLI, MOTOCICLI E DI BENI PERSONALI E PER LA CASA</b>	<b>5.712</b>	<b>3.169</b>	<b>2.155</b>	<b>482</b>	<b>227</b>	<b>46</b>	<b>10</b>	<b>-</b>	<b>-</b>	<b>-</b>	<b>-</b>	<b>22</b>	<b>11.823</b>
50		<b>427</b>	<b>349</b>	<b>334</b>	<b>107</b>	<b>70</b>	<b>9</b>	<b>-</b>	<b>-</b>	<b>-</b>	<b>-</b>	<b>-</b>	<b>1</b>	<b>1.297</b>
50.1		35	17	25	15	24	7	-	-	-	-	-	1	124
50.2		212	189	231	79	34	1	-	-	-	-	-	-	746
50.3		21	21	11	5	8	1	-	-	-	-	-	-	67
50.4		63	20	18	4	-	-	-	-	-	-	-	-	105
50.5		96	102	49	4	4	-	-	-	-	-	-	-	255
51		<b>1.516</b>	<b>452</b>	<b>460</b>	<b>166</b>	<b>101</b>	<b>21</b>	<b>-</b>	<b>-</b>	<b>-</b>	<b>-</b>	<b>-</b>	<b>5</b>	<b>2.721</b>
51.1		1.140	184	83	9	1	-	-	-	-	-	-	1	1.418
51.2		30	22	21	5	1	-	-	-	-	-	-	1	80
51.3		100	71	126	49	31	8	-	-	-	-	-	-	385
51.4		112	90	112	43	26	9	-	-	-	-	-	1	393
51.5		105	57	81	41	35	3	-	-	-	-	-	2	324
51.6		28	26	31	18	6	1	-	-	-	-	-	-	110
51.7		1	2	6	1	1	-	-	-	-	-	-	-	11

**Tavola 3.19 segue - Unità locali delle imprese per classe di addetti, sezione, sottosezione, divisione, gruppo di attività economica e tipo di comune**

ATTIVITÀ ECONOMICHE TIPO DI COMUNE	CLASSI DI ADDETTI											Unità locali senza ad- detti	Totale
	1	2	3 - 5	6 - 9	10 - 19	20 - 49	50 - 99	100 - 199	200 - 499	500 - 999	1000 e più		
<b>52</b>	<b>3.769</b>	<b>2.368</b>	<b>1.361</b>	<b>209</b>	<b>56</b>	<b>16</b>	<b>10</b>	-	-	-	-	<b>16</b>	<b>7.805</b>
52.1	401	344	189	22	14	7	10	-	-	-	-	-	987
52.2	635	529	258	22	7	1	-	-	-	-	-	6	1.458
52.3	106	89	96	31	4	-	-	-	-	-	-	1	327
52.4	1.555	1.122	742	127	29	8	-	-	-	-	-	7	3.590
52.5	15	13	8	-	-	-	-	-	-	-	-	2	38
52.6	743	215	36	1	-	-	-	-	-	-	-	-	995
52.7	314	56	32	6	2	-	-	-	-	-	-	-	410
<b>H ALBERGHI E RISTORANTI</b>	<b>610</b>	<b>726</b>	<b>789</b>	<b>174</b>	<b>72</b>	<b>9</b>	-	<b>1</b>	-	-	-	<b>14</b>	<b>2.395</b>
<b>55</b>	<b>610</b>	<b>726</b>	<b>789</b>	<b>174</b>	<b>72</b>	<b>9</b>	-	<b>1</b>	-	-	-	<b>14</b>	<b>2.395</b>
55.1	202	159	127	31	23	6	-	1	-	-	-	8	557
55.2	31	21	18	3	3	-	-	-	-	-	-	2	78
55.3	88	156	308	100	28	3	-	-	-	-	-	4	687
55.4	286	388	325	38	16	-	-	-	-	-	-	-	1.053
55.5	3	2	11	2	2	-	-	-	-	-	-	-	20
<b>I TRASPORTI, MAGAZZINAGGIO E COMUNICAZIONI</b>	<b>840</b>	<b>233</b>	<b>194</b>	<b>84</b>	<b>54</b>	<b>34</b>	<b>10</b>	<b>5</b>	<b>3</b>	-	-	<b>1</b>	<b>1.458</b>
<b>60</b>	<b>773</b>	<b>159</b>	<b>91</b>	<b>44</b>	<b>19</b>	<b>11</b>	<b>3</b>	<b>1</b>	<b>2</b>	-	-	-	<b>1.103</b>
60.1	-	-	7	8	6	6	-	-	1	-	-	-	28
60.2	773	159	84	36	13	5	3	1	1	-	-	-	1.075
60.3	-	-	-	-	-	-	-	-	-	-	-	-	-
61	1	-	1	-	1	-	-	-	-	-	-	-	3
61.1	1	-	1	-	1	-	-	-	-	-	-	-	3
61.2	-	-	-	-	-	-	-	-	-	-	-	-	-
62	1	-	-	-	-	-	-	-	-	-	-	-	1
62.1	-	-	-	-	-	-	-	-	-	-	-	-	-
62.2	1	-	-	-	-	-	-	-	-	-	-	-	1
62.3	-	-	-	-	-	-	-	-	-	-	-	-	-
<b>63</b>	<b>49</b>	<b>35</b>	<b>32</b>	<b>10</b>	<b>10</b>	<b>8</b>	<b>1</b>	<b>1</b>	<b>1</b>	-	-	<b>1</b>	<b>148</b>
63.1	17	4	5	1	2	5	1	-	1	-	-	-	36
63.2	16	9	3	1	3	3	-	1	-	-	-	-	36
63.3	12	10	19	6	4	-	-	-	-	-	-	1	52
63.4	4	12	5	2	1	-	-	-	-	-	-	-	24
<b>64</b>	<b>16</b>	<b>39</b>	<b>70</b>	<b>30</b>	<b>24</b>	<b>15</b>	<b>6</b>	<b>3</b>	-	-	-	-	<b>203</b>
64.1	15	35	66	30	21	12	1	3	-	-	-	-	183
64.2	1	4	4	-	3	3	5	-	-	-	-	-	20
<b>J INTERMEDIAZIONE MONETARIA E FINANZIARIA</b>	<b>298</b>	<b>84</b>	<b>114</b>	<b>65</b>	<b>50</b>	<b>14</b>	<b>7</b>	<b>1</b>	<b>1</b>	-	-	-	<b>640</b>
<b>65</b>	<b>21</b>	<b>14</b>	<b>42</b>	<b>44</b>	<b>41</b>	<b>14</b>	<b>7</b>	<b>1</b>	<b>1</b>	-	-	<b>3</b>	<b>188</b>
65.1	7	5	29	39	37	14	7	1	1	-	-	2	142
65.2	14	9	13	5	4	-	-	-	-	-	-	1	46
<b>66</b>	<b>13</b>	<b>7</b>	<b>8</b>	<b>2</b>	<b>1</b>	-	-	-	-	-	-	-	<b>31</b>
66.0	13	7	8	2	1	-	-	-	-	-	-	-	31
<b>67</b>	<b>264</b>	<b>63</b>	<b>64</b>	<b>19</b>	<b>8</b>	-	-	-	-	-	-	<b>3</b>	<b>421</b>
67.1	29	4	5	3	-	-	-	-	-	-	-	-	41
67.2	235	59	59	16	8	-	-	-	-	-	-	3	380
<b>K ATTIVITÀ IMMOBILIARI, NOLEGGIO, INFORMATICA, RICERCA, ALTRE ATTIVITÀ PROFESSIONALI ED IMPRENDITORIALI</b>	<b>2.095</b>	<b>693</b>	<b>509</b>	<b>86</b>	<b>47</b>	<b>15</b>	<b>4</b>	-	-	-	-	<b>18</b>	<b>3.467</b>
<b>70</b>	<b>387</b>	<b>152</b>	<b>78</b>	<b>6</b>	-	-	-	-	-	-	-	<b>5</b>	<b>628</b>
70.1	107	39	28	5	-	-	-	-	-	-	-	-	179
70.2	39	12	10	1	-	-	-	-	-	-	-	-	62
70.3	241	101	40	-	-	-	-	-	-	-	-	5	387
<b>71</b>	<b>46</b>	<b>14</b>	<b>9</b>	<b>3</b>	-	-	-	-	-	-	-	<b>1</b>	<b>73</b>
71.1	5	1	-	-	-	-	-	-	-	-	-	-	6
71.2	7	-	1	-	-	-	-	-	-	-	-	-	8
71.3	5	3	1	2	-	-	-	-	-	-	-	-	11
71.4	29	10	7	1	-	-	-	-	-	-	-	1	48
<b>72</b>	<b>88</b>	<b>59</b>	<b>69</b>	<b>24</b>	<b>11</b>	<b>2</b>	-	-	-	-	-	<b>1</b>	<b>254</b>
72.1	5	-	2	1	-	-	-	-	-	-	-	-	8
72.2	28	14	16	5	4	2	-	-	-	-	-	1	70
72.3	45	42	42	18	4	-	-	-	-	-	-	-	151
72.4	1	1	1	-	1	-	-	-	-	-	-	-	4
72.5	8	1	7	-	1	-	-	-	-	-	-	-	17
72.6	1	1	1	-	1	-	-	-	-	-	-	-	4
<b>73</b>	<b>15</b>	<b>1</b>	<b>5</b>	<b>1</b>	-	-	-	-	-	-	-	-	<b>22</b>
73.1	15	1	5	-	-	-	-	-	-	-	-	-	21
73.2	-	-	-	1	-	-	-	-	-	-	-	-	1
<b>74</b>	<b>1.559</b>	<b>467</b>	<b>348</b>	<b>52</b>	<b>36</b>	<b>13</b>	<b>4</b>	-	-	-	-	<b>11</b>	<b>2.490</b>
74.1	573	232	212	33	12	1	-	-	-	-	-	6	1.069
74.2	666	116	54	3	1	-	-	-	-	-	-	5	845
74.3	4	2	1	1	-	-	-	-	-	-	-	-	8
74.4	38	17	19	1	1	-	-	-	-	-	-	-	76
74.5	-	2	1	-	-	-	-	-	-	-	-	-	3
74.6	7	1	6	1	1	3	2	-	-	-	-	-	21
74.7	105	18	10	7	8	5	1	-	-	-	-	-	154
74.8	166	79	45	6	13	4	1	-	-	-	-	-	314
<b>M ISTRUZIONE</b>	<b>37</b>	<b>31</b>	<b>20</b>	<b>2</b>	<b>8</b>	<b>2</b>	-	-	-	-	-	<b>1</b>	<b>101</b>
<b>80</b>	<b>37</b>	<b>31</b>	<b>20</b>	<b>2</b>	<b>8</b>	<b>2</b>	-	-	-	-	-	<b>1</b>	<b>101</b>
80.1	-	1	4	-	3	-	-	-	-	-	-	-	8
80.2	1	3	1	-	1	1	-	-	-	-	-	-	7
80.3	-	1	1	1	2	-	-	-	-	-	-	-	5
80.4	36	26	14	1	2	1	-	-	-	-	-	1	81

**Tavola 3.19 segue - Unità locali delle imprese per classe di addetti, sezione, sottosezione, divisione, gruppo di attività economica e tipo di comune**

ATTIVITÀ ECONOMICHE TIPO DI COMUNE	CLASSI DI ADDETTI											Unità locali senza ad- detti	Totale
	1	2	3 - 5	6 - 9	10 - 19	20 - 49	50 - 99	100 - 199	200 - 499	500 - 999	1000 e più		
<b>N SANITÀ E ALTRI SERVIZI SOCIALI</b>	<b>677</b>	<b>149</b>	<b>70</b>	<b>19</b>	<b>9</b>	<b>3</b>	<b>-</b>	<b>1</b>	<b>-</b>	<b>-</b>	<b>-</b>	<b>44</b>	<b>972</b>
85	677	149	70	19	9	3	-	1	-	-	-	44	972
85.1	650	143	66	19	8	1	-	-	-	-	-	44	931
85.2	25	6	2	-	-	-	-	-	-	-	-	-	33
85.3	2	-	2	-	1	2	-	1	-	-	-	-	8
<b>O ALTRI SERVIZI PUBBLICI, SOCIALI E PERSONALI</b>	<b>1.068</b>	<b>580</b>	<b>379</b>	<b>65</b>	<b>33</b>	<b>10</b>	<b>3</b>	<b>1</b>	<b>-</b>	<b>-</b>	<b>-</b>	<b>19</b>	<b>2.158</b>
90	10	6	3	3	2	2	-	1	-	-	-	1	28
90.0	10	6	3	3	2	2	-	1	-	-	-	1	28
92	396	170	144	36	18	5	2	-	-	-	-	14	785
92.1	5	12	6	1	-	1	-	-	-	-	-	1	26
92.2	7	5	6	7	5	-	2	-	-	-	-	-	32
92.3	119	37	36	16	8	2	-	-	-	-	-	1	219
92.4	1	-	1	1	-	-	-	-	-	-	-	-	3
92.5	1	-	2	1	1	-	-	-	-	-	-	-	5
92.6	41	18	18	4	4	2	-	-	-	-	-	3	90
92.7	222	98	75	6	-	-	-	-	-	-	-	9	410
93	662	404	232	26	13	3	1	-	-	-	-	4	1.345
93.0	662	404	232	26	13	3	1	-	-	-	-	4	1.345
<b>TOTALE</b>	<b>15.675</b>	<b>7.398</b>	<b>6.183</b>	<b>1.951</b>	<b>1.212</b>	<b>401</b>	<b>109</b>	<b>32</b>	<b>13</b>	<b>2</b>	<b>1</b>	<b>161</b>	<b>33.138</b>
di cui unità locali:													
- artigiane	5.113	2.187	2.024	742	394	41	-	-	-	-	-	32	10.533
- dell'industria in senso stretto (a)	1.862	993	1.242	729	599	239	71	22	9	2	1	8	5.777
- dei servizi	11.337	5.665	4.230	977	500	133	34	9	4	-	-	125	23.014
TIPO DI COMUNE													
- Comune capoluogo	2.998	1.556	1.347	392	247	82	29	9	4	1	1	9	6.675
- Altri comuni	12.677	5.842	4.836	1.559	965	319	80	23	9	1	-	152	26.463
<b>TOTALE</b>	<b>15.675</b>	<b>7.398</b>	<b>6.183</b>	<b>1.951</b>	<b>1.212</b>	<b>401</b>	<b>109</b>	<b>32</b>	<b>13</b>	<b>2</b>	<b>1</b>	<b>161</b>	<b>33.138</b>

(a) Comprende le sezioni di attività: C - Estrazione di minerali; D - Attività manifatturiere; E - Produzione e distribuzione di energia elettrica, gas e acqua

**Tavola 3.20 - Addetti alle unità locali delle imprese per classe di addetti, sezione, sottosezione, divisione, gruppo di attività economica e tipo di comune**

ATTIVITÀ ECONOMICHE TIPO DI COMUNE	CLASSI DI ADDETTI											Totale
	1	2	3 - 5	6 - 9	10 - 19	20 - 49	50 - 99	100 - 199	200 - 499	500 - 999	1000 e più	
<b>A AGRICOLTURA, CACCIA E SILVICOLTURA</b>	<b>107</b>	<b>116</b>	<b>144</b>	<b>51</b>	<b>72</b>	-	-	-	-	-	-	<b>490</b>
01	82	88	108	13	40	-	-	-	-	-	-	331
01.1	-	60	63	13	11	-	-	-	-	-	-	147
01.2	5	2	-	-	-	-	-	-	-	-	-	7
01.4	77	26	45	-	29	-	-	-	-	-	-	177
01.5	-	-	-	-	-	-	-	-	-	-	-	-
02	25	28	36	38	32	-	-	-	-	-	-	159
02.0	25	28	36	38	32	-	-	-	-	-	-	159
<b>B PESCA, PISCICOLTURA E SERVIZI CONNESSI</b>	<b>58</b>	<b>56</b>	<b>125</b>	<b>29</b>	<b>36</b>	-	-	-	-	-	-	<b>304</b>
05	58	56	125	29	36	-	-	-	-	-	-	304
05.0	58	56	125	29	36	-	-	-	-	-	-	304
<b>C ESTRAZIONE DI MINERALI E STRAZIONE DI MINERALI ENERGETICI</b>	<b>22</b>	<b>24</b>	<b>153</b>	<b>103</b>	<b>253</b>	<b>175</b>	-	<b>108</b>	-	-	-	<b>838</b>
CA	-	-	-	-	-	-	-	-	-	-	-	-
10	-	-	-	-	-	-	-	-	-	-	-	-
10.1	-	-	-	-	-	-	-	-	-	-	-	-
10.2	-	-	-	-	-	-	-	-	-	-	-	-
10.3	-	-	-	-	-	-	-	-	-	-	-	-
11	-	-	-	-	-	-	-	-	-	-	-	-
11.1	-	-	-	-	-	-	-	-	-	-	-	-
11.2	-	-	-	-	-	-	-	-	-	-	-	-
12	-	-	-	-	-	-	-	-	-	-	-	-
12.0	-	-	-	-	-	-	-	-	-	-	-	-
<b>CB ESTRAZIONE DI MINERALI NON ENERGETICI</b>	<b>22</b>	<b>24</b>	<b>153</b>	<b>103</b>	<b>253</b>	<b>175</b>	-	<b>108</b>	-	-	-	<b>838</b>
13	-	-	-	-	-	-	-	-	-	-	-	-
13.1	-	-	-	-	-	-	-	-	-	-	-	-
13.2	-	-	-	-	-	-	-	-	-	-	-	-
14	22	24	153	103	253	175	-	108	-	-	-	838
14.1	15	20	108	85	227	152	-	108	-	-	-	715
14.2	6	-	24	-	12	-	-	-	-	-	-	42
14.3	-	-	-	-	-	-	-	-	-	-	-	-
14.4	-	-	-	-	-	-	-	-	-	-	-	-
14.5	1	4	21	18	14	23	-	-	-	-	-	81
<b>D ATTIVITÀ MANIFATTURIERE</b>	<b>1.833</b>	<b>1.956</b>	<b>4.506</b>	<b>5.196</b>	<b>7.707</b>	<b>6.443</b>	<b>4.637</b>	<b>2.599</b>	<b>2.237</b>	<b>1.594</b>	<b>1.146</b>	<b>39.854</b>
<b>DA INDUSTRIE ALIMENTARI, DELLE BEVANDE E DEL TABACCO</b>	<b>83</b>	<b>220</b>	<b>612</b>	<b>385</b>	<b>282</b>	<b>352</b>	<b>229</b>	<b>502</b>	-	<b>746</b>	-	<b>3.411</b>
15	83	220	612	385	282	324	229	502	-	-	-	2.637
15.1	6	2	21	58	29	66	-	-	-	-	-	182
15.2	1	-	-	7	-	-	96	-	-	-	-	104
15.3	-	-	10	6	-	-	-	-	-	-	-	16
15.4	8	14	18	21	29	72	79	131	-	-	-	372
15.5	5	6	26	-	55	-	54	-	-	-	-	146
15.6	11	8	8	-	27	67	-	131	-	-	-	252
15.7	-	-	10	7	18	-	-	-	-	-	-	35
15.8	50	182	505	278	124	119	-	240	-	-	-	1.498
15.9	2	8	14	8	-	-	-	-	-	-	-	32
16	-	-	-	-	-	28	-	-	-	746	-	774
16.0	-	-	-	-	-	28	-	-	-	746	-	774
<b>DB INDUSTRIE TESSILI E DELL'ABBIGLIAMENTO</b>	<b>216</b>	<b>154</b>	<b>351</b>	<b>414</b>	<b>658</b>	<b>517</b>	<b>503</b>	-	-	-	<b>1.146</b>	<b>3.959</b>
17	94	78	211	232	231	239	503	-	-	-	1.146	2.734
17.1	2	4	22	-	28	22	342	-	-	-	1.146	1.566
17.2	5	2	14	8	11	-	-	-	-	-	-	40
17.3	3	6	11	-	16	21	107	-	-	-	-	164
17.4	7	12	28	33	-	-	-	-	-	-	-	80
17.5	5	-	7	27	25	23	-	-	-	-	-	87
17.6	31	28	47	42	25	24	-	-	-	-	-	197
17.7	41	26	82	122	126	149	54	-	-	-	-	600
18	122	76	140	182	427	278	-	-	-	-	-	1.225
18.1	3	6	7	13	41	-	-	-	-	-	-	70
18.2	113	64	126	163	372	278	-	-	-	-	-	1.116
18.3	6	6	7	6	14	-	-	-	-	-	-	39
<b>DC INDUSTRIE CONCIARIE, FABBRICAZIONE DI PRODOTTI IN CUOIO, PELLE E SIMILARI</b>	<b>326</b>	<b>334</b>	<b>654</b>	<b>874</b>	<b>1.750</b>	<b>1.461</b>	<b>417</b>	-	-	-	-	<b>5.816</b>
19	326	334	654	874	1.750	1.461	417	-	-	-	-	5.816
19.1	2	-	5	-	13	-	-	-	-	-	-	20
19.2	8	14	16	19	80	68	-	-	-	-	-	205
19.3	316	320	633	855	1.657	1.393	417	-	-	-	-	5.591
<b>DD INDUSTRIA DEL LEGNO E DEI PRODOTTI IN LEGNO</b>	<b>317</b>	<b>254</b>	<b>471</b>	<b>299</b>	<b>406</b>	<b>167</b>	-	-	-	-	-	<b>1.914</b>
20	317	254	471	299	406	167	-	-	-	-	-	1.914
20.1	20	18	42	50	67	-	-	-	-	-	-	197
20.2	-	-	-	-	-	-	-	-	-	-	-	-
20.3	226	180	345	166	121	22	-	-	-	-	-	1.060
20.4	9	4	11	26	64	117	-	-	-	-	-	231
20.5	62	52	73	57	154	28	-	-	-	-	-	426



**Tavola 3.20 segue - Addetti alle unità locali delle imprese per classe di addetti, sezione, sottosezione, divisione, gruppo di attività economica e tipo di comune**

ATTIVITÀ ECONOMICHE TIPO DI COMUNE		CLASSI DI ADDETTI											Totale
		1	2	3 - 5	6 - 9	10 - 19	20 - 49	50 - 99	100 - 199	200 - 499	500 - 999	1000 e più	
<b>DE</b>	<b>FABBRICAZIONE DELLA PASTA-CARTA, DELLA CARTA E DEI PRODOTTI DI CARTA; STAMPA ED EDITORIA</b>	<b>73</b>	<b>88</b>	<b>268</b>	<b>392</b>	<b>816</b>	<b>727</b>	<b>1.103</b>	<b>643</b>	<b>1.458</b>	-	-	<b>5.568</b>
21		26	32	103	258	675	679	1.043	643	1.458	-	-	4.917
21.1		2	2	3	-	194	297	322	114	683	-	-	1.617
21.2		24	30	100	258	481	382	721	529	775	-	-	3.300
<b>22</b>		<b>47</b>	<b>56</b>	<b>165</b>	<b>134</b>	<b>141</b>	<b>48</b>	<b>60</b>	-	-	-	-	<b>651</b>
22.1		14	12	29	14	20	-	-	-	-	-	-	89
22.2		31	44	136	120	121	48	60	-	-	-	-	560
22.3		2	-	-	-	-	-	-	-	-	-	-	2
<b>DF</b>	<b>FABBRICAZIONE DI COKE, RAFFINERIE DI PETROLIO, TRATTAMENTO DEI COMBUSTIBILI NUCLEARI</b>	-	-	<b>9</b>	<b>18</b>	<b>29</b>	<b>25</b>	-	-	-	-	-	<b>81</b>
23		-	-	9	18	29	25	-	-	-	-	-	81
23.1		-	-	-	-	-	-	-	-	-	-	-	-
23.2		-	-	9	18	29	25	-	-	-	-	-	81
23.3		-	-	-	-	-	-	-	-	-	-	-	-
<b>DG</b>	<b>FABBRICAZIONE DI PRODOTTI CHIMICI E DI FIBRE SINTETICHE E ARTIFICIALI</b>	<b>12</b>	<b>18</b>	<b>50</b>	<b>77</b>	<b>72</b>	<b>70</b>	<b>255</b>	<b>276</b>	-	-	-	<b>830</b>
24		12	18	50	77	72	70	255	276	-	-	-	830
24.1		1	2	6	32	28	-	-	139	-	-	-	208
24.2		-	-	-	-	-	-	-	-	-	-	-	-
24.3		2	6	15	15	32	-	96	-	-	-	-	166
24.4		6	2	13	-	12	70	159	-	-	-	-	262
24.5		1	6	4	13	-	-	-	-	-	-	-	24
24.6		2	2	12	17	-	-	-	137	-	-	-	170
24.7		-	-	-	-	-	-	-	-	-	-	-	-
<b>DH</b>	<b>FABBRICAZIONE DI ARTICOLI IN GOMMA E MATERIE PLASTICHE</b>	<b>19</b>	<b>34</b>	<b>98</b>	<b>179</b>	<b>324</b>	<b>531</b>	<b>129</b>	<b>259</b>	-	-	-	<b>1.573</b>
25		19	34	98	179	324	531	129	259	-	-	-	1.573
25.1		1	8	27	42	77	53	-	-	-	-	-	208
25.2		18	26	71	137	247	478	129	259	-	-	-	1.365
<b>DI</b>	<b>FABBRICAZIONE DI PRODOTTI DELLA LAVORAZIONE DI MINERALI NON METALLIFERI</b>	<b>183</b>	<b>232</b>	<b>680</b>	<b>962</b>	<b>1.235</b>	<b>866</b>	<b>376</b>	<b>328</b>	<b>200</b>	-	-	<b>5.062</b>
26		183	232	680	962	1.235	866	376	328	200	-	-	5.062
26.1		9	6	40	73	74	28	-	-	200	-	-	430
26.2		4	2	23	9	41	80	50	-	-	-	-	209
26.3		1	2	-	17	-	-	-	-	-	-	-	20
26.4		1	-	-	-	-	29	-	-	-	-	-	30
26.5		-	2	-	7	-	-	-	-	-	-	-	9
26.6		29	40	105	140	230	193	-	-	-	-	-	737
26.7		135	174	487	700	879	536	240	328	-	-	-	3.479
26.8		4	6	25	16	11	-	86	-	-	-	-	148
<b>DJ</b>	<b>PRODUZIONE DI METALLO E FABBRICAZIONE DI PRODOTTI IN METALLO</b>	<b>171</b>	<b>194</b>	<b>389</b>	<b>620</b>	<b>844</b>	<b>507</b>	<b>233</b>	<b>100</b>	-	<b>848</b>	-	<b>3.906</b>
27		2	8	5	23	52	205	-	-	-	848	-	1.143
27.1		-	-	-	-	-	-	-	-	-	-	-	-
27.2		-	-	-	-	18	-	-	-	-	-	-	18
27.3		-	-	-	-	-	-	-	-	-	-	-	-
27.4		-	-	-	-	-	107	-	-	-	848	-	955
27.5		2	8	5	23	34	98	-	-	-	-	-	170
<b>28</b>		<b>169</b>	<b>186</b>	<b>384</b>	<b>597</b>	<b>792</b>	<b>302</b>	<b>233</b>	<b>100</b>	-	-	-	<b>2.763</b>
28.1		43	60	155	263	257	117	-	-	-	-	-	895
28.2		-	-	5	16	24	-	-	-	-	-	-	45
28.3		-	-	-	-	-	-	-	-	-	-	-	-
28.4		-	-	9	7	10	40	-	-	-	-	-	66
28.5		25	34	69	157	291	77	58	-	-	-	-	711
28.6		2	8	24	35	29	-	-	100	-	-	-	198
28.7		99	84	122	119	181	68	175	-	-	-	-	848
<b>DK</b>	<b>FABBRICAZIONE DI MACCHINE ED APPARECCHI MECCANICI, COMPRESI L'INSTALLAZIONE, IL MONTAGGIO, LA RIPARAZIONE E LA MANUTENZIONE</b>	<b>82</b>	<b>76</b>	<b>188</b>	<b>280</b>	<b>314</b>	<b>439</b>	<b>798</b>	<b>115</b>	<b>579</b>	-	-	<b>2.871</b>
29		82	76	188	280	314	439	798	115	579	-	-	2.871
29.1		5	4	32	13	25	73	160	-	-	-	-	312
29.2		45	26	65	108	94	88	-	-	213	-	-	639
29.3		7	6	16	-	-	-	-	-	-	-	-	29
29.4		5	4	15	21	16	-	-	-	-	-	-	61
29.5		20	34	60	121	148	258	567	115	366	-	-	1.689
29.6		-	-	-	8	18	-	-	-	-	-	-	26
29.7		-	2	-	9	13	20	71	-	-	-	-	115

**Tavola 3.20 segue - Addetti alle unità locali delle imprese per classe di addetti, sezione, sottosezione, divisione, gruppo di attività economica e tipo di comune**

ATTIVITÀ ECONOMICHE TIPO DI COMUNE		CLASSI DI ADDETTI										Totale		
		1	2	3 - 5	6 - 9	10 - 19	20 - 49	50 - 99	100 - 199	200 - 499	500 - 999		1000 e più	
<b>DL</b>	<b>FABBRICAZIONE DI MACCHINE ELETTRICHE E DI APPARECCHIATURE ELETTRICHE ED OTTICHE</b>	<b>161</b>	<b>168</b>	<b>284</b>	<b>201</b>	<b>369</b>	<b>283</b>	<b>275</b>	-	-	-	-	-	<b>1.741</b>
30		-	-	-	-	-	-	-	-	-	-	-	-	-
30.0		-	-	-	-	-	-	-	-	-	-	-	-	-
31		39	38	96	128	158	169	99	-	-	-	-	-	727
31.1		2	2	16	13	19	-	-	-	-	-	-	-	52
31.2		4	-	15	14	75	79	-	-	-	-	-	-	187
31.3		-	-	3	6	-	-	99	-	-	-	-	-	108
31.4		-	-	-	-	-	-	-	-	-	-	-	-	-
31.5		8	22	17	33	13	42	-	-	-	-	-	-	135
31.6		25	14	45	62	51	48	-	-	-	-	-	-	245
32		38	16	48	32	93	25	-	-	-	-	-	-	252
32.1		1	2	11	-	10	-	-	-	-	-	-	-	24
32.2		37	14	37	32	71	25	-	-	-	-	-	-	216
32.3		-	-	-	-	12	-	-	-	-	-	-	-	12
33		84	114	140	41	118	89	176	-	-	-	-	-	762
33.1		77	108	123	35	85	53	-	-	-	-	-	-	481
33.2		4	4	3	-	12	36	176	-	-	-	-	-	235
33.3		-	-	3	6	11	-	-	-	-	-	-	-	20
33.4		3	2	11	-	10	-	-	-	-	-	-	-	26
33.5		-	-	-	-	-	-	-	-	-	-	-	-	-
<b>DM</b>	<b>FABBRICAZIONE DI MEZZI DI TRASPORTO</b>	<b>40</b>	<b>34</b>	<b>138</b>	<b>149</b>	<b>361</b>	<b>311</b>	<b>233</b>	<b>376</b>	-	-	-	-	<b>1.642</b>
34		-	-	8	-	32	60	-	-	-	-	-	-	100
34.1		-	-	-	-	-	-	-	-	-	-	-	-	-
34.2		-	-	-	-	-	31	-	-	-	-	-	-	31
34.3		-	-	8	-	32	29	-	-	-	-	-	-	69
35		40	34	130	149	329	251	233	376	-	-	-	-	1.542
35.1		37	32	130	142	311	206	137	376	-	-	-	-	1.371
35.2		-	-	-	7	-	-	96	-	-	-	-	-	103
35.3		-	-	-	-	-	-	-	-	-	-	-	-	-
35.4		3	2	-	-	18	45	-	-	-	-	-	-	68
35.5		-	-	-	-	-	-	-	-	-	-	-	-	-
<b>DN</b>	<b>ALTRE INDUSTRIE MANIFATTURIERE</b>	<b>150</b>	<b>150</b>	<b>314</b>	<b>346</b>	<b>247</b>	<b>187</b>	<b>86</b>	-	-	-	-	-	<b>1.480</b>
36		145	146	306	331	247	187	86	-	-	-	-	-	1.448
36.1		105	98	248	229	157	57	-	-	-	-	-	-	894
36.2		13	20	17	-	-	-	-	-	-	-	-	-	50
36.3		1	4	-	-	-	-	-	-	-	-	-	-	5
36.4		3	-	6	15	57	50	86	-	-	-	-	-	217
36.5		-	2	4	13	-	-	-	-	-	-	-	-	19
36.6		23	22	31	74	33	80	-	-	-	-	-	-	263
37		5	4	8	15	-	-	-	-	-	-	-	-	32
37.1		1	4	8	9	-	-	-	-	-	-	-	-	22
37.2		4	-	-	6	-	-	-	-	-	-	-	-	10
<b>E</b>	<b>PRODUZIONE E DISTRIBUZIONE DI ENERGIA ELETTRICA, GAS E ACQUA</b>	<b>7</b>	<b>6</b>	<b>11</b>	<b>48</b>	<b>147</b>	<b>82</b>	<b>541</b>	<b>111</b>	-	-	-	-	<b>953</b>
40		5	4	4	48	131	82	541	111	-	-	-	-	926
40.1		4	-	4	33	118	82	419	111	-	-	-	-	771
40.2		1	4	-	15	13	-	122	-	-	-	-	-	155
40.3		-	-	-	-	-	-	-	-	-	-	-	-	-
41		2	2	7	-	16	-	-	-	-	-	-	-	27
41.0		2	2	7	-	16	-	-	-	-	-	-	-	27
<b>F</b>	<b>COSTRUZIONI</b>	<b>2.311</b>	<b>1.308</b>	<b>2.380</b>	<b>1.688</b>	<b>1.374</b>	<b>762</b>	<b>238</b>	<b>120</b>	-	-	-	-	<b>10.181</b>
45		2.311	1.308	2.380	1.688	1.374	762	238	120	-	-	-	-	10.181
45.1		31	26	39	20	-	-	-	-	-	-	-	-	116
45.2		639	590	1.509	1.155	846	533	175	120	-	-	-	-	5.567
45.3		427	332	448	324	444	229	63	-	-	-	-	-	2.267
45.4		1.210	358	368	183	74	-	-	-	-	-	-	-	2.193
45.5		4	2	16	6	10	-	-	-	-	-	-	-	38
<b>G</b>	<b>COMMERCIO ALL'INGROSSO E AL DETTAGLIO; RIPARAZIONE DI AUTOVEICOLI, MOTOCICLI E DI BENI PERSONALI E PER LA CASA</b>	<b>5.712</b>	<b>6.338</b>	<b>7.768</b>	<b>3.372</b>	<b>2.924</b>	<b>1.277</b>	<b>638</b>	-	-	-	-	-	<b>28.029</b>
50		427	698	1.230	753	872	208	-	-	-	-	-	-	4.188
50.1		35	34	94	111	299	162	-	-	-	-	-	-	735
50.2		212	378	861	548	428	21	-	-	-	-	-	-	2.448
50.3		21	42	42	34	100	25	-	-	-	-	-	-	264
50.4		63	40	65	29	-	-	-	-	-	-	-	-	197
50.5		96	204	168	31	45	-	-	-	-	-	-	-	544
51		1.516	904	1.750	1.158	1.334	620	-	-	-	-	-	-	7.282
51.1		1.140	368	291	64	11	-	-	-	-	-	-	-	1.874
51.2		30	44	78	35	14	-	-	-	-	-	-	-	201
51.3		100	142	483	334	424	225	-	-	-	-	-	-	1.708
51.4		112	180	441	300	335	273	-	-	-	-	-	-	1.641
51.5		105	114	307	288	465	93	-	-	-	-	-	-	1.372
51.6		28	52	126	130	75	29	-	-	-	-	-	-	440
51.7		1	4	24	7	10	-	-	-	-	-	-	-	46

**Tavola 3.20 segue - Addetti alle unità locali delle imprese per classe di addetti, sezione, sottosezione, divisione, gruppo di attività economica e tipo di comune**

ATTIVITÀ ECONOMICHE TIPO DI COMUNE	CLASSI DI ADDETTI											Totale
	1	2	3 - 5	6 - 9	10 - 19	20 - 49	50 - 99	100 - 199	200 - 499	500 - 999	1000 e più	
<b>52</b>	<b>3.789</b>	<b>4.736</b>	<b>4.788</b>	<b>1.461</b>	<b>718</b>	<b>449</b>	<b>638</b>	-	-	-	-	<b>16.559</b>
52.1	401	688	643	165	215	213	638	-	-	-	-	2.963
52.2	635	1.058	879	159	92	32	-	-	-	-	-	2.855
52.3	106	178	382	212	46	-	-	-	-	-	-	924
52.4	1.555	2.244	2.615	881	342	204	-	-	-	-	-	7.841
52.5	15	26	29	-	-	-	-	-	-	-	-	70
52.6	743	430	123	7	-	-	-	-	-	-	-	1.303
52.7	314	112	117	37	23	-	-	-	-	-	-	603
<b>H ALBERGHI E RISTORANTI</b>	<b>610</b>	<b>1.452</b>	<b>2.930</b>	<b>1.227</b>	<b>898</b>	<b>200</b>	-	<b>155</b>	-	-	-	<b>7.472</b>
<b>55</b>	<b>610</b>	<b>1.452</b>	<b>2.930</b>	<b>1.227</b>	<b>898</b>	<b>200</b>	-	<b>155</b>	-	-	-	<b>7.472</b>
55.1	202	318	472	229	307	136	-	155	-	-	-	1.819
55.2	31	42	62	18	38	-	-	-	-	-	-	191
55.3	88	312	1.170	714	315	64	-	-	-	-	-	2.663
55.4	286	776	1.186	253	209	-	-	-	-	-	-	2.710
55.5	3	4	40	13	29	-	-	-	-	-	-	89
<b>I TRASPORTI, MAGAZZINAGGIO E COMUNICAZIONI</b>	<b>840</b>	<b>466</b>	<b>754</b>	<b>600</b>	<b>717</b>	<b>1.089</b>	<b>713</b>	<b>596</b>	<b>764</b>	-	-	<b>6.539</b>
<b>60</b>	<b>773</b>	<b>318</b>	<b>345</b>	<b>310</b>	<b>250</b>	<b>318</b>	<b>205</b>	<b>111</b>	<b>463</b>	-	-	<b>3.093</b>
60.1	-	-	28	60	88	164	-	-	230	-	-	570
60.2	773	318	317	250	162	154	205	111	233	-	-	2.523
60.3	-	-	-	-	-	-	-	-	-	-	-	-
<b>61</b>	<b>1</b>	<b>-</b>	<b>4</b>	<b>-</b>	<b>11</b>	<b>-</b>	<b>-</b>	<b>-</b>	<b>-</b>	<b>-</b>	<b>-</b>	<b>16</b>
61.1	1	-	4	-	11	-	-	-	-	-	-	16
61.2	-	-	-	-	-	-	-	-	-	-	-	-
<b>62</b>	<b>1</b>	<b>-</b>	<b>-</b>	<b>-</b>	<b>-</b>	<b>-</b>	<b>-</b>	<b>-</b>	<b>-</b>	<b>-</b>	<b>-</b>	<b>1</b>
62.1	-	-	-	-	-	-	-	-	-	-	-	-
62.2	1	-	-	-	-	-	-	-	-	-	-	1
62.3	-	-	-	-	-	-	-	-	-	-	-	-
<b>63</b>	<b>49</b>	<b>70</b>	<b>118</b>	<b>65</b>	<b>126</b>	<b>274</b>	<b>61</b>	<b>126</b>	<b>301</b>	<b>-</b>	<b>-</b>	<b>1.190</b>
63.1	17	8	20	6	27	178	61	-	301	-	-	618
63.2	16	18	13	6	38	96	-	126	-	-	-	313
63.3	12	20	66	41	49	-	-	-	-	-	-	188
63.4	4	24	19	12	12	-	-	-	-	-	-	71
<b>64</b>	<b>16</b>	<b>78</b>	<b>287</b>	<b>225</b>	<b>330</b>	<b>497</b>	<b>447</b>	<b>359</b>	<b>-</b>	<b>-</b>	<b>-</b>	<b>2.239</b>
64.1	15	70	269	225	275	371	60	359	-	-	-	1.644
64.2	1	8	18	-	55	126	387	-	-	-	-	595
<b>J INTERMEDIAZIONE MONETARIA E FINANZIARIA</b>	<b>298</b>	<b>168</b>	<b>425</b>	<b>483</b>	<b>646</b>	<b>503</b>	<b>451</b>	<b>108</b>	<b>255</b>	<b>-</b>	<b>-</b>	<b>3.337</b>
<b>65</b>	<b>21</b>	<b>28</b>	<b>157</b>	<b>329</b>	<b>536</b>	<b>503</b>	<b>451</b>	<b>108</b>	<b>255</b>	<b>-</b>	<b>-</b>	<b>2.388</b>
65.1	7	10	110	295	484	503	451	108	255	-	-	2.223
65.2	14	18	47	34	52	-	-	-	-	-	-	165
<b>66</b>	<b>13</b>	<b>14</b>	<b>30</b>	<b>16</b>	<b>10</b>	<b>-</b>	<b>-</b>	<b>-</b>	<b>-</b>	<b>-</b>	<b>-</b>	<b>83</b>
66.0	13	14	30	16	10	-	-	-	-	-	-	83
<b>67</b>	<b>264</b>	<b>126</b>	<b>238</b>	<b>138</b>	<b>100</b>	<b>-</b>	<b>-</b>	<b>-</b>	<b>-</b>	<b>-</b>	<b>-</b>	<b>866</b>
67.1	29	8	16	19	-	-	-	-	-	-	-	72
67.2	235	118	222	119	100	-	-	-	-	-	-	794
<b>K ATTIVITÀ IMMOBILIARI, NOLEGGIO, INFORMATICA, RICERCA, ALTRE ATTIVITÀ PROFESSIONALI ED IMPRENDITORIALI</b>	<b>2.095</b>	<b>1.386</b>	<b>1.839</b>	<b>609</b>	<b>588</b>	<b>479</b>	<b>255</b>	<b>-</b>	<b>-</b>	<b>-</b>	<b>-</b>	<b>7.251</b>
<b>70</b>	<b>387</b>	<b>304</b>	<b>280</b>	<b>44</b>	<b>-</b>	<b>-</b>	<b>-</b>	<b>-</b>	<b>-</b>	<b>-</b>	<b>-</b>	<b>1.015</b>
70.1	107	78	102	38	-	-	-	-	-	-	-	325
70.2	39	24	37	6	-	-	-	-	-	-	-	106
70.3	241	202	141	-	-	-	-	-	-	-	-	584
<b>71</b>	<b>46</b>	<b>28</b>	<b>29</b>	<b>22</b>	<b>-</b>	<b>-</b>	<b>-</b>	<b>-</b>	<b>-</b>	<b>-</b>	<b>-</b>	<b>125</b>
71.1	5	2	-	-	-	-	-	-	-	-	-	7
71.2	7	-	3	-	-	-	-	-	-	-	-	10
71.3	5	6	3	13	-	-	-	-	-	-	-	27
71.4	29	20	23	9	-	-	-	-	-	-	-	81
<b>72</b>	<b>88</b>	<b>118</b>	<b>254</b>	<b>173</b>	<b>136</b>	<b>77</b>	<b>-</b>	<b>-</b>	<b>-</b>	<b>-</b>	<b>-</b>	<b>846</b>
72.1	5	-	8	7	-	-	-	-	-	-	-	20
72.2	28	28	61	37	60	77	-	-	-	-	-	291
72.3	45	84	151	129	45	-	-	-	-	-	-	454
72.4	1	2	3	-	11	-	-	-	-	-	-	17
72.5	8	2	28	-	10	-	-	-	-	-	-	48
72.6	1	2	3	-	10	-	-	-	-	-	-	16
<b>73</b>	<b>15</b>	<b>2</b>	<b>19</b>	<b>6</b>	<b>-</b>	<b>-</b>	<b>-</b>	<b>-</b>	<b>-</b>	<b>-</b>	<b>-</b>	<b>42</b>
73.1	15	2	19	-	-	-	-	-	-	-	-	36
73.2	-	-	-	6	-	-	-	-	-	-	-	6
<b>74</b>	<b>1.559</b>	<b>934</b>	<b>1.257</b>	<b>364</b>	<b>452</b>	<b>402</b>	<b>255</b>	<b>-</b>	<b>-</b>	<b>-</b>	<b>-</b>	<b>5.223</b>
74.1	573	464	770	229	146	28	-	-	-	-	-	2.210
74.2	666	232	189	19	14	-	-	-	-	-	-	1.120
74.3	4	4	3	6	-	-	-	-	-	-	-	17
74.4	38	34	70	6	10	-	-	-	-	-	-	158
74.5	-	4	5	-	-	-	-	-	-	-	-	9
74.6	7	2	25	6	10	113	134	-	-	-	-	297
74.7	105	36	35	54	97	149	55	-	-	-	-	531
74.8	166	158	160	44	175	112	66	-	-	-	-	881
<b>M ISTRUZIONE</b>	<b>37</b>	<b>62</b>	<b>72</b>	<b>15</b>	<b>102</b>	<b>55</b>	<b>-</b>	<b>-</b>	<b>-</b>	<b>-</b>	<b>-</b>	<b>343</b>
<b>80</b>	<b>37</b>	<b>62</b>	<b>72</b>	<b>15</b>	<b>102</b>	<b>55</b>	<b>-</b>	<b>-</b>	<b>-</b>	<b>-</b>	<b>-</b>	<b>343</b>
80.1	-	2	17	-	40	-	-	-	-	-	-	59
80.2	-	6	3	-	12	35	-	-	-	-	-	57
80.3	-	2	5	8	29	-	-	-	-	-	-	44
80.4	36	52	47	7	21	20	-	-	-	-	-	183

**Tavola 3.20 segue - Addetti alle unità locali delle imprese per classe di addetti, sezione, sottosezione, divisione, gruppo di attività economica e tipo di comune**

ATTIVITÀ ECONOMICHE TIPO DI COMUNE	CLASSI DI ADDETTI											Totale
	1	2	3 - 5	6 - 9	10 - 19	20 - 49	50 - 99	100 - 199	200 - 499	500 - 999	1000 e più	
<b>N SANITÀ E ALTRI SERVIZI SOCIALI</b>	<b>677</b>	<b>298</b>	<b>250</b>	<b>129</b>	<b>115</b>	<b>76</b>	-	<b>185</b>	-	-	-	<b>1.730</b>
85	677	298	250	129	115	76	-	185	-	-	-	1.730
85.1	650	286	236	129	104	31	-	-	-	-	-	1.436
85.2	25	12	6	-	-	-	-	-	-	-	-	43
85.3	2	-	8	-	11	45	-	185	-	-	-	251
<b>O ALTRI SERVIZI PUBBLICI, SOCIALI E PERSONALI</b>	<b>1.068</b>	<b>1.160</b>	<b>1.327</b>	<b>460</b>	<b>425</b>	<b>338</b>	<b>214</b>	<b>147</b>	-	-	-	<b>5.139</b>
90	10	12	12	23	29	89	-	147	-	-	-	322
90.0	10	12	12	23	29	89	-	147	-	-	-	322
<b>92</b>	<b>396</b>	<b>340</b>	<b>514</b>	<b>260</b>	<b>227</b>	<b>169</b>	<b>120</b>	-	-	-	-	<b>2.026</b>
92.1	5	24	20	6	-	34	-	-	-	-	-	89
92.2	7	10	23	52	64	-	120	-	-	-	-	276
92.3	119	74	138	113	107	65	-	-	-	-	-	616
92.4	1	-	3	6	-	-	-	-	-	-	-	10
92.5	1	-	6	9	10	-	-	-	-	-	-	26
92.6	41	36	66	29	46	70	-	-	-	-	-	288
92.7	222	196	258	45	-	-	-	-	-	-	-	721
<b>93</b>	<b>662</b>	<b>808</b>	<b>801</b>	<b>177</b>	<b>169</b>	<b>80</b>	<b>94</b>	-	-	-	-	<b>2.791</b>
93.0	662	808	801	177	169	80	94	-	-	-	-	2.791
<b>TOTALE</b>	<b>15.675</b>	<b>14.796</b>	<b>22.684</b>	<b>14.010</b>	<b>16.004</b>	<b>11.479</b>	<b>7.687</b>	<b>4.129</b>	<b>3.256</b>	<b>1.594</b>	<b>1.146</b>	<b>112.460</b>
di cui addetti alle unità locali:												
- artigiane	5.113	4.374	7.460	5.283	5.123	957	-	-	-	-	-	28.310
- dell'industria in senso stretto (a)	1.862	1.986	4.670	5.347	8.107	6.700	5.178	2.818	2.237	1.594	1.146	41.645
- dei servizi	11.337	11.330	15.365	6.895	6.415	4.017	2.271	1.191	1.019	-	-	59.840
TIPO DI COMUNE												
- Comune capoluogo	2.998	3.112	4.931	2.795	3.239	2.446	1.878	1.148	1.130	746	1.146	25.569
- Altri comuni	12.677	11.684	17.753	11.215	12.765	9.033	5.809	2.981	2.126	848	-	86.891
<b>TOTALE</b>	<b>15.675</b>	<b>14.796</b>	<b>22.684</b>	<b>14.010</b>	<b>16.004</b>	<b>11.479</b>	<b>7.687</b>	<b>4.129</b>	<b>3.256</b>	<b>1.594</b>	<b>1.146</b>	<b>112.460</b>

(a) Comprende le sezioni di attività: C - Estrazione di minerali; D - Attività manifatturiere; E - Produzione e distribuzione di energia elettrica, gas e acqua

**Tavola 3.21 - Unità locali delle imprese e addetti per tipo di unità locale, sezione, sottosezione, divisione e gruppo di attività economica, classe di addetti e tipo di comune**

ATTIVITÀ ECONOMICHE CLASSI DI ADDETTI TIPO DI COMUNE	UNITÀ LOCALI					
	OPERATIVE		AMMINISTRATIVO/GESTIONALI		TOTALE	
	N.	Addetti	N.	Addetti	N.	Addetti
<b>A AGRICOLTURA, CACCIA E SILVICOLTURA</b>	<b>198</b>	<b>454</b>	<b>19</b>	<b>36</b>	<b>217</b>	<b>490</b>
01	153	314	9	17	162	331
01.1	44	132	7	15	51	147
01.2	6	7	-	-	6	7
01.4	103	175	2	2	105	177
01.5	-	-	-	-	-	-
02	45	140	10	19	55	159
02.0	45	140	10	19	55	159
<b>B PESCA, PISCICOLTURA E SERVIZI CONNESSI</b>	<b>121</b>	<b>288</b>	<b>8</b>	<b>16</b>	<b>129</b>	<b>304</b>
05	121	288	8	16	129	304
05.0	121	288	8	16	129	304
<b>C ESTRAZIONE DI MINERALI</b>	<b>77</b>	<b>760</b>	<b>34</b>	<b>78</b>	<b>111</b>	<b>838</b>
<b>CA ESTRAZIONE DI MINERALI ENERGETICI</b>	-	-	-	-	-	-
10	-	-	-	-	-	-
10.1	-	-	-	-	-	-
10.2	-	-	-	-	-	-
10.3	-	-	-	-	-	-
11	-	-	-	-	-	-
11.1	-	-	-	-	-	-
11.2	-	-	-	-	-	-
12	-	-	-	-	-	-
12.0	-	-	-	-	-	-
<b>CB ESTRAZIONE DI MINERALI NON ENERGETICI</b>	<b>77</b>	<b>760</b>	<b>34</b>	<b>78</b>	<b>111</b>	<b>838</b>
13	-	-	-	-	-	-
13.1	-	-	-	-	-	-
13.2	-	-	-	-	-	-
14	77	760	34	78	111	838
14.1	57	649	28	66	85	715
14.2	9	35	5	7	14	42
14.3	-	-	-	-	-	-
14.4	-	-	-	-	-	-
14.5	11	76	1	5	12	81
<b>D ATTIVITÀ MANIFATTURIERE</b>	<b>5.325</b>	<b>38.698</b>	<b>300</b>	<b>1.156</b>	<b>5.625</b>	<b>39.854</b>
<b>DA INDUSTRIE ALIMENTARI, DELLE BEVANDE E DEL TABACCO</b>	<b>429</b>	<b>3.354</b>	<b>24</b>	<b>57</b>	<b>453</b>	<b>3.411</b>
15	427	2.580	24	57	451	2.637
15.1	25	176	1	6	26	182
15.2	3	104	-	-	3	104
15.3	3	16	-	-	3	16
15.4	28	371	1	1	29	372
15.5	20	141	1	5	21	146
15.6	21	250	1	2	22	252
15.7	5	35	-	-	5	35
15.8	313	1.462	18	36	331	1.498
15.9	9	25	2	7	11	32
16	2	774	-	-	2	774
16.0	2	774	-	-	2	774
<b>DB INDUSTRIE TESSILI E DELL'ABBIGLIAMENTO</b>	<b>492</b>	<b>3.910</b>	<b>24</b>	<b>49</b>	<b>516</b>	<b>3.959</b>
17	237	2.705	17	29	254	2.734
17.1	18	1.563	1	3	19	1.566
17.2	11	40	-	-	11	40
17.3	12	161	1	3	13	164
17.4	21	75	3	5	24	80
17.5	14	87	-	-	14	87
17.6	62	191	4	6	66	197
17.7	99	588	8	12	107	600
18	255	1.205	7	20	262	1.225
18.1	12	69	1	1	13	70
18.2	230	1.097	6	19	236	1.116
18.3	13	39	-	-	13	39
<b>DC INDUSTRIE CONCIARIE, FABBRICAZIONE DI PRODOTTI IN CUOIO, PELLE E SIMILARI</b>	<b>967</b>	<b>5.776</b>	<b>17</b>	<b>40</b>	<b>984</b>	<b>5.816</b>
19	967	5.776	17	40	984	5.816
19.1	4	20	-	-	4	20
19.2	30	204	1	1	31	205
19.3	933	5.552	16	39	949	5.591
<b>DD INDUSTRIA DEL LEGNO E DEI PRODOTTI IN LEGNO</b>	<b>638</b>	<b>1.887</b>	<b>14</b>	<b>27</b>	<b>652</b>	<b>1.914</b>
20	638	1.887	14	27	652	1.914
20.1	50	194	2	3	52	197
20.2	-	-	-	-	-	-
20.3	437	1.042	8	18	445	1.060
20.4	26	229	1	2	27	231
20.5	125	422	3	4	128	426

**Tavola 3.21 segue - Unità locali delle imprese e addetti per tipo di unità locale, sezione, sottosezione, divisione e gruppo di attività economica, classe di addetti e tipo di comune**

ATTIVITÀ ECONOMICHE CLASSI DI ADDETTI TIPO DI COMUNE	UNITÀ LOCALI					
	OPERATIVE		AMMINISTRATIVO/GESTIONALI		TOTALE	
	N.	Addetti	N.	Addetti	N.	Addetti
<b>DE FABBRICAZIONE DELLA PASTA-CARTA, DELLA CARTA E DEI PRODOTTI DI CARTA; STAMPA ED EDITORIA</b>	<b>335</b>	<b>5.434</b>	<b>21</b>	<b>134</b>	<b>356</b>	<b>5.568</b>
21	191	4.798	13	119	204	4.917
21.1	35	1.612	3	5	38	1.617
21.2	156	3.186	10	114	166	3.300
<b>22</b>	<b>144</b>	<b>636</b>	<b>8</b>	<b>15</b>	<b>152</b>	<b>651</b>
22.1	31	87	1	2	32	89
22.2	111	547	7	13	118	560
22.3	2	2	-	-	2	2
<b>DF FABBRICAZIONE DI COKE, RAFFINERIE DI PETROLIO, TRATTAMENTO DEI COMBUSTIBILI NUCLEARI</b>	<b>6</b>	<b>72</b>	<b>1</b>	<b>9</b>	<b>7</b>	<b>81</b>
23	6	72	1	9	7	81
23.1	-	-	-	-	-	-
23.2	6	72	1	9	7	81
23.3	-	-	-	-	-	-
<b>DG FABBRICAZIONE DI PRODOTTI CHIMICI E DI FIBRE SINTETICHE E ARTIFICIALI</b>	<b>45</b>	<b>625</b>	<b>12</b>	<b>205</b>	<b>57</b>	<b>830</b>
24	45	625	12	205	57	830
24.1	11	208	-	-	11	208
24.2	-	-	-	-	-	-
24.3	11	157	4	9	15	166
24.4	8	68	7	194	15	262
24.5	6	22	1	2	7	24
24.6	9	170	-	-	9	170
24.7	-	-	-	-	-	-
<b>DH FABBRICAZIONE DI ARTICOLI IN GOMMA E MATERIE PLASTICHE</b>	<b>125</b>	<b>1.537</b>	<b>5</b>	<b>36</b>	<b>130</b>	<b>1.573</b>
25	125	1.537	5	36	130	1.573
25.1	23	206	1	2	24	208
25.2	102	1.331	4	34	106	1.365
<b>DI FABBRICAZIONE DI PRODOTTI DELLA LAVORAZIONE DI MINERALI NON METALLIFERI</b>	<b>684</b>	<b>4.924</b>	<b>56</b>	<b>138</b>	<b>740</b>	<b>5.062</b>
26	684	4.924	56	138	740	5.062
26.1	38	423	3	7	41	430
26.2	17	208	1	1	18	209
26.3	3	18	1	2	4	20
26.4	1	29	1	1	2	30
26.5	2	9	-	-	2	9
26.6	116	724	4	13	120	737
26.7	490	3.365	46	114	536	3.479
26.8	17	148	-	-	17	148
<b>DJ PRODUZIONE DI METALLO E FABBRICAZIONE DI PRODOTTI IN METALLO</b>	<b>522</b>	<b>3.869</b>	<b>18</b>	<b>37</b>	<b>540</b>	<b>3.906</b>
27	21	1.143	-	-	21	1.143
27.1	-	-	-	-	-	-
27.2	1	18	-	-	1	18
27.3	-	-	-	-	-	-
27.4	5	955	-	-	5	955
27.5	15	170	-	-	15	170
<b>28</b>	<b>501</b>	<b>2.726</b>	<b>18</b>	<b>37</b>	<b>519</b>	<b>2.763</b>
28.1	168	886	5	9	173	895
28.2	5	45	-	-	5	45
28.3	-	-	-	-	-	-
28.4	5	66	-	-	5	66
28.5	100	697	6	14	106	711
28.6	20	198	-	-	20	198
28.7	203	834	7	14	210	848
<b>DK FABBRICAZIONE DI MACCHINE ED APPARECCHI MECCANICI, COMPRESI L'INSTALLAZIONE, IL MONTAGGIO, LA RIPARAZIONE E LA MANUTENZIONE</b>	<b>251</b>	<b>2.838</b>	<b>8</b>	<b>33</b>	<b>259</b>	<b>2.871</b>
29	251	2.838	8	33	259	2.871
29.1	24	312	-	-	24	312
29.2	99	635	3	4	102	639
29.3	14	29	-	-	14	29
29.4	15	61	-	-	15	61
29.5	93	1.678	4	11	97	1.689
29.6	1	8	1	18	2	26
29.7	5	115	-	-	5	115

**Tavola 3.21 segue - Unità locali delle imprese e addetti per tipo di unità locale, sezione, sottosezione, divisione e gruppo di attività economica, classe di addetti e tipo di comune**

ATTIVITÀ ECONOMICHE CLASSI DI ADDETTI TIPO DI COMUNE		UNITÀ LOCALI					
		OPERATIVE		AMMINISTRATIVO/GESTIONALI		TOTALE	
		N.	Addetti	N.	Addetti	N.	Addetti
<b>DL</b>	<b>FABBRICAZIONE DI MACCHINE ELETTRICHE E DI APPARECCHIATURE ELETTRICHE ED OTTICHE</b>	<b>349</b>	<b>1.664</b>	<b>40</b>	<b>77</b>	<b>389</b>	<b>1.741</b>
30	-	-	-	-	-	-	-
30.0	-	-	-	-	-	-	-
31	108	703	12	24	120	727	
31.1	8	48	2	4	10	52	
31.2	15	178	2	9	17	187	
31.3	3	108	-	-	3	108	
31.4	-	-	-	-	-	-	
31.5	27	128	5	7	32	135	
31.6	55	241	3	4	58	245	
32	66	237	5	15	71	252	
32.1	6	24	-	-	6	24	
32.2	59	201	5	15	64	216	
32.3	1	12	-	-	1	12	
33	175	724	23	38	198	762	
33.1	155	445	21	36	176	481	
33.2	9	233	2	2	11	235	
33.3	3	20	-	-	3	20	
33.4	8	26	-	-	8	26	
33.5	-	-	-	-	-	-	
<b>DM</b>	<b>FABBRICAZIONE DI MEZZI DI TRASPORTO</b>	<b>126</b>	<b>1.403</b>	<b>30</b>	<b>239</b>	<b>156</b>	<b>1.642</b>
34	5	95	1	5	6	100	
34.1	-	-	-	-	-	-	
34.2	1	31	-	-	1	31	
34.3	4	64	1	5	5	69	
35	121	1.308	29	234	150	1.542	
35.1	113	1.137	29	234	142	1.371	
35.2	2	103	-	-	2	103	
35.3	-	-	-	-	-	-	
35.4	6	68	-	-	6	68	
35.5	-	-	-	-	-	-	
<b>DN</b>	<b>ALTRE INDUSTRIE MANIFATTURIERE</b>	<b>356</b>	<b>1.405</b>	<b>30</b>	<b>75</b>	<b>386</b>	<b>1.480</b>
36	346	1.374	29	74	375	1.448	
36.1	244	839	23	55	267	894	
36.2	26	46	2	4	28	50	
36.3	3	5	-	-	3	5	
36.4	14	217	-	-	14	217	
36.5	4	19	-	-	4	19	
36.6	55	248	4	15	59	263	
37	10	31	1	1	11	32	
37.1	6	22	-	-	6	22	
37.2	4	9	1	1	5	10	
<b>E</b>	<b>PRODUZIONE E DISTRIBUZIONE DI ENERGIA ELETTRICA, GAS E ACQUA</b>	<b>27</b>	<b>716</b>	<b>14</b>	<b>237</b>	<b>41</b>	<b>953</b>
40	25	696	10	230	35	926	
40.1	21	629	6	142	27	771	
40.2	4	67	4	88	8	155	
40.3	-	-	-	-	-	-	
41	2	20	4	7	6	27	
41.0	2	20	4	7	6	27	
<b>F</b>	<b>COSTRUZIONI</b>	<b>3.870</b>	<b>9.647</b>	<b>131</b>	<b>534</b>	<b>4.001</b>	<b>10.181</b>
45	3.870	9.647	131	534	4.001	10.181	
45.1	58	116	-	-	58	116	
45.2	1.498	5.078	100	489	1.598	5.567	
45.3	795	2.239	8	28	803	2.267	
45.4	1.508	2.176	23	17	1.531	2.193	
45.5	11	38	-	-	11	38	
<b>G</b>	<b>COMMERCIO ALL'INGROSSO E AL DETTAGLIO; RIPARAZIONE DI AUTOVEICOLI, MOTOCICLI E DI BENI PERSONALI E PER LA CASA</b>	<b>11.719</b>	<b>27.674</b>	<b>104</b>	<b>355</b>	<b>11.823</b>	<b>28.029</b>
50	1.288	4.118	9	70	1.297	4.188	
50.1	119	680	5	55	124	735	
50.2	745	2.445	1	3	746	2.448	
50.3	67	264	-	-	67	264	
50.4	104	188	1	9	105	197	
50.5	253	541	2	3	255	544	
51	2.664	7.096	57	186	2.721	7.282	
51.1	1.398	1.840	20	34	1.418	1.874	
51.2	78	194	2	7	80	201	
51.3	378	1.673	7	35	385	1.708	
51.4	379	1.573	14	68	393	1.641	
51.5	313	1.336	11	36	324	1.372	
51.6	109	438	1	2	110	440	
51.7	9	42	2	4	11	46	



**Tavola 3.21 segue - Unità locali delle imprese e addetti per tipo di unità locale, sezione, sottosezione, divisione e gruppo di attività economica, classe di addetti e tipo di comune**

ATTIVITÀ ECONOMICHE CLASSI DI ADDETTI TIPO DI COMUNE	UNITÀ LOCALI					
	OPERATIVE		AMMINISTRATIVO/GESTIONALI		TOTALE	
	N.	Addetti	N.	Addetti	N.	Addetti
<b>52</b>	<b>7.767</b>	<b>16.460</b>	<b>38</b>	<b>99</b>	<b>7.805</b>	<b>16.559</b>
52.1	981	2.940	6	23	987	2.963
52.2	1.452	2.844	6	11	1.458	2.855
52.3	324	907	3	17	327	924
52.4	3.568	7.795	22	46	3.590	7.841
52.5	38	70	-	-	38	70
52.6	994	1.301	1	2	995	1.303
52.7	410	603	-	-	410	603
<b>H ALBERGHI E RISTORANTI</b>	<b>2.384</b>	<b>7.426</b>	<b>11</b>	<b>46</b>	<b>2.395</b>	<b>7.472</b>
<b>55</b>	<b>2.384</b>	<b>7.426</b>	<b>11</b>	<b>46</b>	<b>2.395</b>	<b>7.472</b>
55.1	554	1.802	3	17	557	1.819
55.2	75	182	3	9	78	191
55.3	686	2.661	1	2	687	2.663
55.4	1.050	2.695	3	15	1.053	2.710
55.5	19	86	1	3	20	89
<b>I TRASPORTI, MAGAZZINAGGIO E COMUNICAZIONI</b>	<b>1.437</b>	<b>6.182</b>	<b>21</b>	<b>357</b>	<b>1.458</b>	<b>6.539</b>
<b>60</b>	<b>1.094</b>	<b>3.005</b>	<b>9</b>	<b>88</b>	<b>1.103</b>	<b>3.093</b>
60.1	27	540	1	30	28	570
60.2	1.067	2.465	8	58	1.075	2.523
60.3	-	-	-	-	-	-
61	3	16	-	-	3	16
61.1	3	16	-	-	3	16
61.2	-	-	-	-	-	-
62	1	1	-	-	1	1
62.1	-	-	-	-	-	-
62.2	1	1	-	-	1	1
62.3	-	-	-	-	-	-
<b>63</b>	<b>141</b>	<b>1.050</b>	<b>7</b>	<b>140</b>	<b>148</b>	<b>1.190</b>
63.1	36	618	-	-	36	618
63.2	35	187	1	126	36	313
63.3	49	179	3	9	52	188
63.4	21	66	3	5	24	71
<b>64</b>	<b>198</b>	<b>2.110</b>	<b>5</b>	<b>129</b>	<b>203</b>	<b>2.239</b>
64.1	180	1.518	3	126	183	1.644
64.2	18	592	2	3	20	595
<b>J INTERMEDIAZIONE MONETARIA E FINANZIARIA</b>	<b>623</b>	<b>3.212</b>	<b>17</b>	<b>125</b>	<b>640</b>	<b>3.337</b>
<b>65</b>	<b>184</b>	<b>2.308</b>	<b>4</b>	<b>80</b>	<b>188</b>	<b>2.388</b>
65.1	139	2.145	3	78	142	2.223
65.2	45	163	1	2	46	165
<b>66</b>	<b>27</b>	<b>74</b>	<b>4</b>	<b>9</b>	<b>31</b>	<b>83</b>
66.0	27	74	4	9	31	83
<b>67</b>	<b>412</b>	<b>830</b>	<b>9</b>	<b>36</b>	<b>421</b>	<b>866</b>
67.1	40	70	1	2	41	72
67.2	372	760	8	34	380	794
<b>K ATTIVITÀ IMMOBILIARI, NOLEGGIO, INFORMATICA, RICERCA, ALTRE ATTIVITÀ PROFESSIONALI ED IMPRENDITORIALI</b>	<b>3.444</b>	<b>7.022</b>	<b>23</b>	<b>229</b>	<b>3.467</b>	<b>7.251</b>
<b>70</b>	<b>625</b>	<b>1.008</b>	<b>3</b>	<b>7</b>	<b>628</b>	<b>1.015</b>
70.1	179	325	-	-	179	325
70.2	61	104	1	2	62	106
70.3	385	579	2	5	387	584
71	72	123	1	2	73	125
71.1	6	7	-	-	6	7
71.2	8	10	-	-	8	10
71.3	11	27	-	-	11	27
71.4	47	79	1	2	48	81
<b>72</b>	<b>252</b>	<b>842</b>	<b>2</b>	<b>4</b>	<b>254</b>	<b>846</b>
72.1	8	20	-	-	8	20
72.2	68	267	2	4	70	291
72.3	151	454	-	-	151	454
72.4	4	17	-	-	4	17
72.5	17	48	-	-	17	48
72.6	4	16	-	-	4	16
<b>73</b>	<b>22</b>	<b>42</b>	<b>-</b>	<b>-</b>	<b>22</b>	<b>42</b>
73.1	21	36	-	-	21	36
73.2	1	6	-	-	1	6
<b>74</b>	<b>2.473</b>	<b>5.007</b>	<b>17</b>	<b>216</b>	<b>2.490</b>	<b>5.223</b>
74.1	1.063	2.184	6	26	1.069	2.210
74.2	842	1.115	3	5	845	1.120
74.3	8	17	-	-	8	17
74.4	76	158	-	-	76	158
74.5	3	9	-	-	3	9
74.6	20	254	1	43	21	297
74.7	149	423	5	108	154	531
74.8	312	847	2	34	314	881
<b>M ISTRUZIONE</b>	<b>98</b>	<b>321</b>	<b>3</b>	<b>22</b>	<b>101</b>	<b>343</b>
<b>80</b>	<b>98</b>	<b>321</b>	<b>3</b>	<b>22</b>	<b>101</b>	<b>343</b>
80.1	8	59	-	-	8	59
80.2	6	45	1	12	7	57
80.3	4	36	1	8	5	44
80.4	80	181	1	2	81	183

**Tavola 3.21 segue - Unità locali delle imprese e addetti per tipo di unità locale, sezione, sottosezione, divisione e gruppo di attività economica, classe di addetti e tipo di comune**

ATTIVITÀ ECONOMICHE CLASSI DI ADDETTI TIPO DI COMUNE	UNITÀ LOCALI					
	OPERATIVE		AMMINISTRATIVO/GESTIONALI		TOTALE	
	N.	Addetti	N.	Addetti	N.	Addetti
<b>N SANITÀ E ALTRI SERVIZI SOCIALI</b>	<b>968</b>	<b>1.726</b>	<b>4</b>	<b>4</b>	<b>972</b>	<b>1.730</b>
<b>85</b>	<b>968</b>	<b>1.726</b>	<b>4</b>	<b>4</b>	<b>972</b>	<b>1.730</b>
85.1	927	1.432	4	4	931	1.436
85.2	33	43	-	-	33	43
85.3	8	251	-	-	8	251
<b>O ALTRI SERVIZI PUBBLICI, SOCIALI E PERSONALI</b>	<b>2.143</b>	<b>5.050</b>	<b>15</b>	<b>89</b>	<b>2.158</b>	<b>5.139</b>
<b>90</b>	<b>24</b>	<b>311</b>	<b>4</b>	<b>11</b>	<b>28</b>	<b>322</b>
90.0	24	311	4	11	28	322
<b>92</b>	<b>777</b>	<b>1.956</b>	<b>8</b>	<b>70</b>	<b>785</b>	<b>2.026</b>
92.1	24	86	2	3	26	89
92.2	31	217	1	59	32	276
92.3	217	612	2	4	219	616
92.4	2	7	1	3	3	10
92.5	5	26	-	-	5	26
92.6	89	287	1	1	90	288
92.7	409	721	1	-	410	721
<b>93</b>	<b>1.342</b>	<b>2.783</b>	<b>3</b>	<b>8</b>	<b>1.345</b>	<b>2.791</b>
93.0	1.342	2.783	3	8	1.345	2.791
<b>TOTALE</b>	<b>32.434</b>	<b>109.176</b>	<b>704</b>	<b>3.284</b>	<b>33.138</b>	<b>112.460</b>
di cui unità locali:						
- dell'industria in senso stretto (a)	5.429	40.174	348	1.471	5.777	41.645
- dei servizi	22.816	58.613	196	1.227	23.014	59.840
<b>CLASSE DI ADDETTI</b>						
0 - 1	15.570	15.435	266	240	15.836	15.675
2	7.219	14.438	179	358	7.398	14.796
3 - 5	6.029	22.144	154	540	6.183	22.684
6 - 9	1.901	13.643	50	367	1.951	14.010
10 - 19	1.185	15.635	27	369	1.212	16.004
20 - 49	385	11.012	16	467	401	11.479
50 - 99	100	7.074	9	613	109	7.687
100 - 199	29	3.799	3	330	32	4.129
200 - 499	13	3.256	-	-	13	3.256
500 - 999	2	1.594	-	-	2	1.594
1000 e più	1	1.146	-	-	1	1.146
<b>TOTALE</b>	<b>32.434</b>	<b>109.176</b>	<b>704</b>	<b>3.284</b>	<b>33.138</b>	<b>112.460</b>
<b>TIPO DI COMUNE</b>						
- Comune capoluogo	6.541	24.631	134	938	6.675	25.569
- Altri comuni	25.893	84.545	570	2.346	26.463	86.891
<b>TOTALE</b>	<b>32.434</b>	<b>109.176</b>	<b>704</b>	<b>3.284</b>	<b>33.138</b>	<b>112.460</b>

(a) Comprende le sezioni di attività: C - Estrazione di minerali; D - Attività manifatturiere; E - Produzione e distribuzione di energia elettrica, gas e acqua

**Tavola 3.22 - Unità locali delle imprese e addetti per classe di superficie coperta, sezione, sottosezione e divisione di attività economica, classe di addetti e tipo di comune**

ATTIVITÀ ECONOMICHE CLASSI DI ADDETTI TIPO DI COMUNE		CLASSI DI SUPERFICIE COPERTA (mq)										UNITÀ LOCALI CON SUPERFICIE NON INDI- CATA	
		1 - 50		51 - 100		101 - 200		201 - 500		501 E PIÙ			
		N.	Addetti	N.	Addetti	N.	Addetti	N.	Addetti	N.	Addetti		
<b>A</b>	<b>AGRICOLTURA, CACCIA E SILVICOLTURA</b>	54	90	26	68	19	41	17	43	12	67	89	181
01		40	67	25	53	16	37	13	31	9	58	59	85
02		14	23	1	15	3	4	4	12	3	9	30	96
<b>B</b>	<b>PESCA, PISCICOLTURA E SERVIZI CONNESSI</b>	51	101	2	4	2	3	2	15	-	-	72	181
05		51	101	2	4	2	3	2	15	-	-	72	181
<b>C</b>	<b>ESTRAZIONE DI MINERALI</b>	29	83	6	18	10	98	9	80	16	234	41	325
<b>CA</b>	<b>ESTRAZIONE DI MINERALI ENERGETICI</b>	-	-	-	-	-	-	-	-	-	-	-	-
10		-	-	-	-	-	-	-	-	-	-	-	-
11		-	-	-	-	-	-	-	-	-	-	-	-
12		-	-	-	-	-	-	-	-	-	-	-	-
<b>CB</b>	<b>ESTRAZIONE DI MINERALI NON ENERGETICI</b>	29	83	6	18	10	98	9	80	16	234	41	325
13		-	-	-	-	-	-	-	-	-	-	-	-
14		29	83	6	18	10	98	9	80	16	234	41	325
<b>D</b>	<b>ATTIVITÀ MANIFATTURIERE</b>	1.574	2.529	959	2.631	848	3.397	905	5.964	998	23.872	341	1.461
<b>DA</b>	<b>INDUSTRIE ALIMENTARI, DELLE BEVANDE E DEL TABACCO</b>	83	160	153	438	92	372	53	338	49	2.027	23	76
15		83	160	153	438	92	372	52	310	48	1.281	23	76
16		-	-	-	-	-	-	1	28	1	746	-	-
<b>DB</b>	<b>INDUSTRIE TESSILI E DELL'ABBIGLIAMENTO</b>	226	345	82	306	64	335	64	503	57	2.369	23	101
17		96	140	39	110	36	166	40	243	37	2.014	6	61
18		130	205	43	196	28	169	24	260	20	355	17	40
<b>DC</b>	<b>INDUSTRIE CONCIARIE, FABBRICAZIONE DI PRODOTTI IN CUOIO, PELLE E SIMILARI</b>	391	656	147	602	120	638	176	1.458	129	2.374	21	88
19		391	656	147	602	120	638	176	1.458	129	2.374	21	88
<b>DD</b>	<b>INDUSTRIA DEL LEGNO E DEI PRODOTTI IN LEGNO</b>	148	184	150	242	140	339	112	505	59	559	43	85
20		148	184	150	242	140	339	112	505	59	559	43	85
<b>DE</b>	<b>FABBRICAZIONE DELLA PASTA-CARTA, DELLA CARTA E DEI PRODOTTI DI CARTA; STAMPA ED EDITORIA</b>	76	125	42	128	43	170	42	328	142	4.571	11	246
21		20	32	8	19	12	30	24	170	134	4.429	6	237
22		56	93	34	109	31	140	18	158	8	142	5	9
<b>DF</b>	<b>FABBRICAZIONE DI COKE, RAFFINERIE DI PETROLIO, TRATTAMENTO DEI COMBUSTIBILI NUCLEARI</b>	1	5	-	-	-	-	2	29	3	38	1	9
23		1	5	-	-	-	-	2	29	3	38	1	9
<b>DG</b>	<b>FABBRICAZIONE DI PRODOTTI CHIMICI E DI FIBRE SINTETICHE E ARTIFICIALI</b>	9	12	5	9	2	72	14	64	24	667	3	6
24		9	12	5	9	2	72	14	64	24	667	3	6
<b>DH</b>	<b>FABBRICAZIONE DI ARTICOLI IN GOMMA E MATERIE PLASTICHE</b>	14	34	12	35	19	63	24	124	58	1.303	3	14
25		14	34	12	35	19	63	24	124	58	1.303	3	14
<b>DI</b>	<b>FABBRICAZIONE DI PRODOTTI DELLA LAVORAZIONE DI MINERALI NON METALLIFERI</b>	136	214	97	265	119	454	147	940	177	2.960	64	229
26		136	214	97	265	119	454	147	940	177	2.960	64	229
<b>DJ</b>	<b>PRODUZIONE DI METALLO E FABBRICAZIONE DI PRODOTTI IN METALLO</b>	102	172	87	156	95	330	105	627	102	2.432	49	189
27		1	1	2	3	5	49	1	2	11	1.080	1	8
28		101	171	85	153	90	281	104	625	91	1.352	48	181
<b>DK</b>	<b>FABBRICAZIONE DI MACCHINE ED APPARECCHI MECCANICI, COMPRESI L'INSTALLAZIONE, IL MONTAGGIO, LA RIPARAZIONE E LA MANUTENZIONE</b>	54	89	29	63	35	110	44	254	66	2.260	31	95
29		54	89	29	63	35	110	44	254	66	2.260	31	95
<b>DL</b>	<b>FABBRICAZIONE DI MACCHINE ELETTRICHE E DI APPARECCHIATURE ELETTRICHE ED OTTICHE</b>	192	314	76	197	40	223	33	318	25	583	23	106
30		-	-	-	-	-	-	-	-	-	-	-	-
31		38	82	18	47	19	88	17	161	15	302	13	47
32		38	47	9	25	9	42	7	65	4	45	4	28
33		116	185	49	125	12	93	9	92	6	236	6	31
<b>DM</b>	<b>FABBRICAZIONE DI MEZZI DI TRASPORTO</b>	27	64	12	34	14	70	18	148	64	1.168	21	158
34		-	-	1	3	-	-	-	-	5	97	-	-
35		27	64	11	31	14	70	18	148	59	1.071	21	158

**Tavola 3.22 segue - Unità locali delle imprese e addetti per classe di superficie coperta, sezione, sottosezione e divisione di attività economica, classe di addetti e tipo di comune**

ATTIVITÀ ECONOMICHE CLASSI DI ADDETTI TIPO DI COMUNE		CLASSI DI SUPERFICIE COPERTA (mq)										UNITÀ LOCALI CON SUPERFICIE NON INDI- CATA	
		1 - 50		51 - 100		101 - 200		201 - 500		501 E PIÙ			
		N.	Addetti	N.	Addetti	N.	Addetti	N.	Addetti	N.	Addetti		
<b>DN</b>	<b>ALTRE INDUSTRIE MANIFATTURIERE</b>	<b>115</b>	<b>155</b>	<b>67</b>	<b>156</b>	<b>65</b>	<b>221</b>	<b>71</b>	<b>328</b>	<b>43</b>	<b>561</b>	<b>25</b>	<b>59</b>
36		114	154	66	155	65	221	67	317	42	558	21	43
37		1	1	1	1	-	-	4	11	1	3	4	16
<b>E</b>	<b>PRODUZIONE E DISTRIBUZIONE DI ENERGIA ELETTRICA, GAS E ACQUA</b>	<b>5</b>	<b>13</b>	<b>2</b>	<b>4</b>	<b>9</b>	<b>84</b>	<b>8</b>	<b>157</b>	<b>13</b>	<b>680</b>	<b>4</b>	<b>15</b>
40		2	5	2	4	7	67	8	157	13	680	3	13
41		3	8	-	-	2	17	-	-	-	-	1	2
<b>F</b>	<b>COSTRUZIONI</b>	<b>1.391</b>	<b>2.509</b>	<b>296</b>	<b>964</b>	<b>132</b>	<b>602</b>	<b>82</b>	<b>715</b>	<b>56</b>	<b>629</b>	<b>2.044</b>	<b>4.762</b>
45		1.391	2.509	296	964	132	602	82	715	56	629	2.044	4.762
<b>G</b>	<b>COMMERCIO ALL'INGROSSO E AL DETTAGLIO; RIPARAZIONE DI AUTOVEICOLI, MOTOCICLI E DI BENI PERSONALI E PER LA CASA</b>	<b>4.084</b>	<b>6.139</b>	<b>2.183</b>	<b>4.591</b>	<b>1.277</b>	<b>3.710</b>	<b>862</b>	<b>3.612</b>	<b>618</b>	<b>5.745</b>	<b>2.799</b>	<b>4.232</b>
50		218	312	243	453	269	657	281	1.050	182	1.486	104	230
51		897	1.335	270	663	227	777	236	1.132	237	2.245	854	1.130
52		2.969	4.492	1.670	3.475	781	2.276	345	1.430	199	2.014	1.841	2.872
<b>H</b>	<b>ALBERGHI E RISTORANTI</b>	<b>342</b>	<b>646</b>	<b>629</b>	<b>1.613</b>	<b>481</b>	<b>1.560</b>	<b>470</b>	<b>1.779</b>	<b>316</b>	<b>1.474</b>	<b>157</b>	<b>400</b>
55		342	646	629	1.613	481	1.560	470	1.779	316	1.474	157	400
<b>I</b>	<b>TRASPORTI, MAGAZZINAGGIO E COMUNICAZIONI</b>	<b>459</b>	<b>879</b>	<b>112</b>	<b>452</b>	<b>68</b>	<b>547</b>	<b>66</b>	<b>680</b>	<b>56</b>	<b>1.815</b>	<b>697</b>	<b>2.166</b>
60		321	491	46	112	26	168	29	187	25	538	656	1.597
61		1	1	-	-	2	15	-	-	-	-	-	-
62		-	-	-	-	-	-	-	-	-	-	1	1
63		53	129	21	88	13	51	18	155	11	209	32	558
64		84	258	45	252	27	313	19	338	20	1.068	8	10
<b>J</b>	<b>INTERMEDIAZIONE MONETARIA E FINANZIARIA</b>	<b>273</b>	<b>362</b>	<b>113</b>	<b>300</b>	<b>69</b>	<b>370</b>	<b>66</b>	<b>559</b>	<b>50</b>	<b>1.637</b>	<b>69</b>	<b>109</b>
65		29	51	15	43	34	172	57	482	48	1.617	5	23
66		9	9	11	30	5	17	2	17	-	-	4	10
67		235	302	87	227	30	181	7	60	2	20	60	76
<b>K</b>	<b>ATTIVITÀ IMMOBILIARI, NOLEGGIO, INFORMATICA, RICERCA, ALTRE ATTIVITÀ PROFESSIONALI ED IMPRENDITORIALI</b>	<b>2.176</b>	<b>3.174</b>	<b>552</b>	<b>1.353</b>	<b>169</b>	<b>675</b>	<b>68</b>	<b>492</b>	<b>54</b>	<b>422</b>	<b>448</b>	<b>1.135</b>
70		461	711	46	91	14	33	7	16	13	22	87	142
71		36	48	12	20	7	15	1	9	2	9	15	24
72		140	290	52	183	22	138	10	94	4	82	26	59
73		15	18	2	8	2	5	-	-	-	-	3	11
74		1.524	2.107	440	1.051	124	484	50	373	35	309	317	899
<b>M</b>	<b>ISTRUZIONE</b>	<b>41</b>	<b>79</b>	<b>31</b>	<b>64</b>	<b>10</b>	<b>32</b>	<b>9</b>	<b>123</b>	<b>4</b>	<b>32</b>	<b>6</b>	<b>13</b>
80		41	79	31	64	10	32	9	123	4	32	6	13
<b>N</b>	<b>SANITÀ E ALTRI SERVIZI SOCIALI</b>	<b>691</b>	<b>782</b>	<b>184</b>	<b>341</b>	<b>38</b>	<b>151</b>	<b>13</b>	<b>120</b>	<b>9</b>	<b>106</b>	<b>37</b>	<b>230</b>
85		691	782	184	341	38	151	13	120	9	106	37	230
<b>O</b>	<b>ALTRI SERVIZI PUBBLICI, SOCIALI E PERSONALI</b>	<b>1.151</b>	<b>1.864</b>	<b>311</b>	<b>795</b>	<b>187</b>	<b>502</b>	<b>241</b>	<b>620</b>	<b>102</b>	<b>710</b>	<b>166</b>	<b>648</b>
90		9	15	2	3	2	27	3	22	2	53	10	202
92		144	222	91	203	143	308	223	526	94	490	90	277
93		998	1.627	218	589	42	167	15	72	6	167	66	169
<b>TOTALE</b>		<b>12.321</b>	<b>19.250</b>	<b>5.406</b>	<b>13.198</b>	<b>3.319</b>	<b>11.772</b>	<b>2.818</b>	<b>14.959</b>	<b>2.304</b>	<b>37.423</b>	<b>6.970</b>	<b>15.858</b>
di cui unità locali:													
	- artigiane	3.772	6.115	1.595	4.074	1.131	4.006	959	5.215	474	4.117	2.602	4.783
	- dell'industria in senso stretto (a)	1.608	2.625	967	2.653	867	3.579	922	6.201	1.027	24.786	386	1.801
	- dei servizi	9.217	13.925	4.115	9.509	2.299	7.547	1.795	7.985	1.209	11.941	4.379	8.933
<b>CLASSE DI ADDETTI</b>													
0 - 1		8.025	7.923	1.821	1.809	694	682	416	408	222	214	4.658	4.639
2		2.852	5.704	1.812	3.624	846	1.692	486	972	186	372	1.216	2.432
3 - 5		1.288	4.478	1.479	5.302	1.272	4.768	987	3.775	441	1.754	716	2.607
6 - 9		139	959	226	1.557	362	2.554	561	4.031	460	3.410	203	1.499
10 - 19		17	186	60	730	125	1.558	308	3.934	581	7.965	121	1.631
20 - 49		-	-	8	176	19	454	56	1.607	278	8.138	40	1.104
50 - 99		-	-	-	-	1	64	4	232	96	6.873	8	518
100 - 199		-	-	-	-	-	-	-	-	27	3.458	5	671
200 - 499		-	-	-	-	-	-	-	-	10	2.499	3	757
500 - 999		-	-	-	-	-	-	-	-	2	1.594	-	-
1000 e più		-	-	-	-	-	-	-	-	1	1.146	-	-
<b>TOTALE</b>		<b>12.321</b>	<b>19.250</b>	<b>5.406</b>	<b>13.198</b>	<b>3.319</b>	<b>11.772</b>	<b>2.818</b>	<b>14.959</b>	<b>2.304</b>	<b>37.423</b>	<b>6.970</b>	<b>15.858</b>
<b>TIPO DI COMUNE</b>													
	- Comune capoluogo	2.463	4.049	1.261	3.168	712	2.679	468	2.957	353	8.484	1.418	4.232
	- Altri comuni	9.858	15.201	4.145	10.030	2.607	9.093	2.350	12.002	1.951	28.939	5.552	11.626
<b>TOTALE</b>		<b>12.321</b>	<b>19.250</b>	<b>5.406</b>	<b>13.198</b>	<b>3.319</b>	<b>11.772</b>	<b>2.818</b>	<b>14.959</b>	<b>2.304</b>	<b>37.423</b>	<b>6.970</b>	<b>15.858</b>

(a) Comprende le sezioni di attività: C - Estrazione di minerali; D - Attività manifatturiere; E - Produzione e distribuzione di energia elettrica, gas e acqua

**Tavola 3.23 - Mezzi di trasporto in dotazione alle unità locali delle imprese per tipo, sezione, sottosezione e divisione di attività economica, classe di addetti e tipo di comune**

ATTIVITÀ ECONOMICHE CLASSI DI ADDETTI TIPO DI COMUNE	MOTOVEICOLI		AUTOVETTURE		AUTOBUS		AUTOCARRI		RIMORCHI MORCHI E MOTRICI		SEMIRI- SPECIALI O PER TRA- SPORTI SPECIFICI (a)		Unità locali con mezzi di trasporto non indicati (b)
	Unità locali	N.	Unità locali	N.	Unità locali	N.	Unità locali	N.	Unità locali	N.	Unità locali	N.	
<b>A</b> <b>AGRICOLTURA, CACCIA E SILVICOLTURA</b>	<b>23</b>	<b>27</b>	<b>47</b>	<b>70</b>	-	-	<b>51</b>	<b>67</b>	<b>36</b>	<b>77</b>	<b>32</b>	<b>66</b>	<b>75</b>
01	19	23	30	41	-	-	29	38	27	60	28	61	58
02	4	4	17	29	-	-	22	29	9	17	4	5	17
<b>B</b> <b>PESCA, PISCICOLTURA E SERVIZI CONNESSI</b>	<b>10</b>	<b>10</b>	<b>26</b>	<b>30</b>	-	-	<b>22</b>	<b>24</b>	-	-	<b>1</b>	<b>1</b>	<b>74</b>
05	10	10	26	30	-	-	22	24	-	-	1	1	74
<b>C</b> <b>ESTRAZIONE DI MINE- RALI</b>	<b>3</b>	<b>6</b>	<b>43</b>	<b>90</b>	<b>3</b>	<b>8</b>	<b>34</b>	<b>82</b>	<b>7</b>	<b>29</b>	<b>12</b>	<b>31</b>	<b>49</b>
CA <b>ESTRAZIONE DI MINE- RALI ENERGETICI</b>	-	-	-	-	-	-	-	-	-	-	-	-	-
10	-	-	-	-	-	-	-	-	-	-	-	-	-
11	-	-	-	-	-	-	-	-	-	-	-	-	-
12	-	-	-	-	-	-	-	-	-	-	-	-	-
CB <b>ESTRAZIONE DI MINE- RALI NON ENERGETICI</b>	<b>3</b>	<b>6</b>	<b>43</b>	<b>90</b>	<b>3</b>	<b>8</b>	<b>34</b>	<b>82</b>	<b>7</b>	<b>29</b>	<b>12</b>	<b>31</b>	<b>49</b>
13	-	-	-	-	-	-	-	-	-	-	-	-	-
14	3	6	43	90	3	8	34	82	7	29	12	31	49
<b>D</b> <b>ATTIVITÀ MANIFATTU- RIERE</b>	<b>269</b>	<b>317</b>	<b>2.720</b>	<b>4.669</b>	<b>7</b>	<b>8</b>	<b>1.792</b>	<b>2.661</b>	<b>55</b>	<b>170</b>	<b>74</b>	<b>190</b>	<b>1.953</b>
DA <b>INDUSTRIE ALIMENTARI, DELLE BEVANDE E DEL TABACCO</b>	<b>53</b>	<b>76</b>	<b>211</b>	<b>348</b>	<b>1</b>	<b>1</b>	<b>176</b>	<b>367</b>	<b>9</b>	<b>15</b>	<b>11</b>	<b>57</b>	<b>114</b>
15	*	*	*	*	*	*	*	*	*	*	*	*	*
16	*	*	*	*	*	*	*	*	*	*	*	*	*
DB <b>INDUSTRIE TESSILI E DELL'ABBIGLIAMENTO</b>	<b>4</b>	<b>4</b>	<b>242</b>	<b>356</b>	-	-	<b>101</b>	<b>122</b>	-	-	-	-	<b>240</b>
17	2	2	134	213	-	-	71	79	-	-	-	-	96
18	2	2	108	143	-	-	30	43	-	-	-	-	144
DC <b>INDUSTRIE CONCIARIE, FABBRICAZIONE DI PRO- DOTTI IN CUIOIO, PELLE E SIMILARI</b>	<b>10</b>	<b>12</b>	<b>558</b>	<b>876</b>	<b>2</b>	<b>2</b>	<b>196</b>	<b>226</b>	<b>1</b>	<b>2</b>	<b>5</b>	<b>5</b>	<b>365</b>
19	10	12	558	876	2	2	196	226	1	2	5	5	365
DD <b>INDUSTRIA DEL LEGNO E DEI PRODOTTI IN LE- GNO</b>	<b>48</b>	<b>55</b>	<b>241</b>	<b>306</b>	<b>1</b>	<b>1</b>	<b>254</b>	<b>314</b>	<b>7</b>	<b>13</b>	<b>8</b>	<b>13</b>	<b>212</b>
20	48	55	241	306	1	1	254	314	7	13	8	13	212
DE <b>FABBRICAZIONE DELLA PASTA-CARTA, DELLA CARTA E DEI PRODOTTI DI CARTA; STAMPA ED EDITORIA</b>	<b>3</b>	<b>4</b>	<b>185</b>	<b>376</b>	-	-	<b>103</b>	<b>159</b>	<b>9</b>	<b>62</b>	<b>5</b>	<b>8</b>	<b>143</b>
21	-	-	111	275	-	-	88	139	9	62	5	8	69
22	3	4	74	101	-	-	15	20	-	-	-	-	74
DF <b>FABBRICAZIONE DI COKE, RAFFINERIE DI PE- TROLIO, TRATTAMENTO DEI COMBUSTIBILI NU- CLEARI</b>	<b>1</b>	<b>1</b>	<b>6</b>	<b>16</b>	-	-	<b>4</b>	<b>11</b>	<b>2</b>	<b>5</b>	<b>2</b>	<b>5</b>	-
23	1	1	6	16	-	-	4	11	2	5	2	5	-
DG <b>FABBRICAZIONE DI PRO- DOTTI CHIMICI E DI FIBRE SINTETICHE E ARTIFI- CIALI</b>	<b>2</b>	<b>2</b>	<b>27</b>	<b>69</b>	<b>1</b>	<b>1</b>	<b>24</b>	<b>37</b>	<b>3</b>	<b>16</b>	-	-	<b>22</b>
24	2	2	27	69	1	1	24	37	3	16	-	-	22
DH <b>FABBRICAZIONE DI ARTI- COLI IN GOMMA E MATE- RIE PLASTICHE</b>	<b>4</b>	<b>4</b>	<b>73</b>	<b>144</b>	-	-	<b>72</b>	<b>178</b>	-	-	-	-	<b>32</b>
25	4	4	73	144	-	-	72	178	-	-	-	-	32

**Tavola 3.23 segue - Mezzi di trasporto in dotazione alle unità locali delle imprese per tipo, sezione, sottosezione e divisione di attività economica, classe di addetti e tipo di comune**

ATTIVITÀ ECONOMICHE CLASSI DI ADDETTI TIPO DI COMUNE	MOTOVEICOLI		AUTOVETTURE		AUTOBUS		AUTOCARRI		RIMORCHI	SEMIRI-	AUTOVEICOLI PER USI SPECIALI O PER TRA- SPORTI SPECIFICI (a)			Unità locali con mezzi di trasporto non indicati (b)
	Unità locali	N.	Unità locali	N.	Unità locali	N.	Unità locali	N.	Unità locali	N.	Unità locali	N.	Unità locali	
DI FABBRICAZIONE DI PRO- DOTTI DELLA LAVORA- ZIONE DI MINERALI NON METALLIFERI	46	52	364	666	1	1	190	270	10	29	26	72	265	
26 DJ PRODUZIONE DI ME- TALLO E FABBRICA- ZIONE DI PRODOTTI IN METALLO	46 38	52 42	364 259	666 477	1 -	1 -	190 265	270 362	10 7	29 12	26 3	72 4	265 135	
27 28 DK FABBRICAZIONE DI MAC- CHINE ED APPARECCHI MECCANICI, COMPRESI L'INSTALLAZIONE, IL MONTAGGIO, LA RIPARA- ZIONE E LA MANUTEN- ZIONE	4 34 16	4 38 18	12 247 153	28 449 347	- - -	- - -	8 257 129	12 350 189	- 7 -	- 12 -	1 2 6	1 3 11	6 129 49	
29 DL FABBRICAZIONE DI MAC- CHINE ELETTRICHE E DI APPARECCHIATURE ELETTRICHE ED OTTI- CHE	16 15	18 17	153 172	347 302	- 1	- 2	129 75	189 158	- 1	- 1	6 2	11 6	49 184	
30 31 32 33 DM FABBRICAZIONE DI MEZZI DI TRASPORTO	- 10 3 2 9	- 11 4 2 10	- 67 41 64 77	- 140 67 95 155	- - 1 -	- - 2 -	- 55 15 5 53	- 124 28 6 74	- 1 - - 4	- 1 - - 11	- - - - 4	- - - - 6	- 29 22 133 57	
34 35 DN ALTRE INDUSTRIE MANI- FATTURIERE	1 8 20	1 9 20	6 71 152	14 141 231	- - -	- - -	5 48 150	7 67 194	- 4 2	- 11 4	- 4 2	- 6 3	- 57 135	
36 37 E PRODUZIONE E DISTRI- BUZIONE DI ENERGIA ELETTRICA, GAS E AC- QUA	20 - 4	20 - 7	150 2 28	228 3 205	- - -	- - -	143 7 21	178 16 189	- 2 -	- 4 -	1 1 10	1 2 30	132 3 10	
40 41 F COSTRUZIONI	3 1	6 1	24 4	193 12	- -	- -	20 1	185 4	- -	- -	10 -	30 -	8 2	
45 G COMMERCIO ALL'IN- GROSSO E AL DETTA- GLIO; RIPARAZIONE DI AUTOVEICOLI, MOTOCI- CLI E DI BENI PERSONALI E PER LA CASA	335 469	489 528	1.556 5.088	2.302 6.742	4 5	9 5	1.376 2.280	2.101 3.346	82 58	208 97	115 148	235 233	1.252 4.912	
50 51 52 H ALBERGHI E RISTO- RANTI	43 66 360 52	52 81 395 57	515 1.836 2.737 726	852 2.642 3.248 849	- 3 2 2	- 3 2 2	182 734 1.364 87	226 1.475 1.645 111	12 27 19 5	14 57 26 9	45 27 76 4	57 87 89 6	647 545 3.720 1.592	
55 I TRASPORTI, MAGAZZI- NAGGIO E COMUNICA- ZIONI	52 28	57 29	726 351	849 852	2 40	2 130	87 775	111 1.395	5 219	9 850	4 47	6 77	1.592 295	
60 61 62 63 64	20 * * * 3	20 * * * 4	284 * * * 16	406 * * * 101	38 * * * -	125 * * * -	732 * * * 20	1.067 * * * 277	213 * * * -	814 * * * -	36 * * * 6	62 * * * 8	39 * * * 174	

**Tavola 3.23 segue - Mezzi di trasporto in dotazione alle unità locali delle imprese per tipo, sezione, sottosezione e divisione di attività economica, classe di addetti e tipo di comune**

ATTIVITÀ ECONOMICHE CLASSI DI ADDETTI TIPO DI COMUNE	MOTOVEICOLI		AUTOVETTURE		AUTOBUS		AUTOCARRI		RIMORCHI MORCHI E MOTRICI		SEMIRI- AUTOVEICOLI PER USI SPECIALI O PER TRA- SPORTI SPECIFICI (a)		Unità locali con mezzi di trasporto non indicati (b)
	Unità locali	N.	Unità locali	N.	Unità locali	N.	Unità locali	N.	Unità locali	N.	Unità locali	N.	
<b>J</b> INTERMEDIAZIONE MO- NETARIA E FINANZIARIA	12	12	292	433	-	-	1	2	-	-	-	-	344
65	5	5	52	99	-	-	1	2	-	-	-	-	136
66	-	-	6	8	-	-	-	-	-	-	-	-	25
67	7	7	234	326	-	-	-	-	-	-	-	-	183
<b>K</b> ATTIVITÀ IMMOBILIARI, NOLEGGIO, INFORMA- TICA, RICERCA, ALTRE ATTIVITÀ PROFESSIONI- NALI ED IMPRENDITO- RIALI	74	101	1.661	2.078	2	2	76	104	4	5	8	11	1.729
70	5	5	167	195	-	-	7	8	-	-	1	1	455
71	1	1	18	38	-	-	5	9	-	-	1	3	52
72	3	3	130	218	-	-	12	21	-	-	-	-	117
73	-	-	14	16	-	-	1	1	1	1	-	-	8
74	65	92	1.332	1.611	2	2	51	65	3	4	6	7	1.097
<b>M</b> ISTRUZIONE	24	24	55	102	9	9	9	9	9	92	5	8	46
80	24	24	55	102	9	9	9	9	9	92	5	8	46
<b>N</b> SANITÀ E ALTRI SERVIZI SOCIALI	18	18	495	534	-	-	4	4	-	-	-	-	466
85	18	18	495	534	-	-	4	4	-	-	-	-	466
<b>O</b> ALTRI SERVIZI PUBBLICI, SOCIALI E PERSONALI	17	46	314	372	2	2	71	116	14	32	17	30	1.773
90	2	31	8	20	-	-	9	36	5	17	7	18	12
92	6	6	130	152	-	-	33	38	7	11	6	8	623
93	9	9	176	200	2	2	29	42	2	4	4	4	1.138
<b>TOTALE</b>	<b>1.338</b>	<b>1.671</b>	<b>13.402</b>	<b>19.328</b>	<b>74</b>	<b>175</b>	<b>6.599</b>	<b>10.211</b>	<b>489</b>	<b>1.569</b>	<b>473</b>	<b>918</b>	<b>14.570</b>
di cui unità locali:													
- artigiane	571	763	3.983	5.437	28	41	3.149	4.228	246	721	196	371	3.892
- dell'industria in senso stretto (c)	276	330	2.791	4.964	10	16	1.847	2.932	62	199	96	251	2.012
- dei servizi	694	815	8.982	11.962	60	150	3.303	5.087	309	1.085	229	365	11.157
<b>CLASSE DI ADDETTI</b>													
0 - 1	556	588	5.555	5.909	22	23	2.111	2.308	147	239	117	157	7.771
2	276	306	2.688	3.310	20	54	1.261	1.515	98	273	72	111	3.551
3 - 5	293	464	2.794	4.048	12	23	1.556	2.390	106	330	125	195	2.385
6 - 9	116	156	1.121	2.268	5	9	781	1.429	52	269	71	125	513
10 - 19	61	79	836	2.003	6	21	575	1.393	56	243	58	191	249
20 - 49	23	57	291	1.092	4	5	223	706	17	129	18	77	72
50 - 99	9	17	81	450	4	35	63	369	3	15	9	58	19
100 - 199	*	*	*	*	*	*	*	*	*	*	*	*	*
200 - 499	1	1	8	46	-	-	8	43	5	56	1	1	4
500 - 999	1	1	2	5	-	-	2	2	-	-	1	1	-
1000 e più	*	*	*	*	*	*	*	*	*	*	*	*	*
<b>TOTALE</b>	<b>1.338</b>	<b>1.671</b>	<b>13.402</b>	<b>19.328</b>	<b>74</b>	<b>175</b>	<b>6.599</b>	<b>10.211</b>	<b>489</b>	<b>1.569</b>	<b>473</b>	<b>918</b>	<b>14.570</b>
<b>TIPO DI COMUNE</b>													
- Comune capoluogo	190	227	2.869	4.276	17	51	1.100	1.865	78	202	66	162	3.038
- Altri comuni	1.148	1.444	10.533	15.052	57	124	5.499	8.346	411	1.367	407	756	11.532
<b>TOTALE</b>	<b>1.338</b>	<b>1.671</b>	<b>13.402</b>	<b>19.328</b>	<b>74</b>	<b>175</b>	<b>6.599</b>	<b>10.211</b>	<b>489</b>	<b>1.569</b>	<b>473</b>	<b>918</b>	<b>14.570</b>

(a) Per il commercio ambulante trattasi di autonegozi (automarket) e di altri mezzi di trasporto non altrove classificati

(b) Comprende le unità locali non interessate al fenomeno e quelle che, pur disponendo di mezzi di trasporto, non hanno fornito risposta

(c) Comprende le sezioni di attività: C - Estrazione di minerali; D - Attività manifatturiere; E - Produzione e distribuzione di energia elettrica, gas e acqua



## Le unità locali delle istituzioni

**Tavola 3.24 - Unità locali delle istituzioni per classe di addetti, forma istituzionale (a) e tipo di comune**

FORME ISTITUZIONALI TIPO DI COMUNE	CLASSI DI ADDETTI											Unità locali senza ad- detti	Totale
	1	2	3 - 5	6 - 9	10 - 19	20 - 49	50 - 99	100 - 199	200 - 499	500 - 999	1000 e più		
<b>DATI ASSOLUTI</b>													
Ministero o organo costituzionale	15	23	73	135	91	91	27	8	-	-	-	-	463
Ente locale (regione, provincia, co- mune)	46	42	53	45	49	24	15	6	1	-	-	24	305
Comunità montana	1	-	-	1	1	2	-	1	-	-	-	-	6
Ente sanitario pubblico	3	3	19	12	24	14	5	3	3	1	1	7	95
Ente di previdenza	-	-	1	1	6	3	1	1	-	-	-	-	13
Ente economico o ente di ricerca	9	3	-	4	3	-	1	-	-	-	-	1	21
Ente di assistenza, culturale, spor- tivo	5	3	-	1	1	-	1	-	-	-	-	-	33
Associazione riconosciuta o fonda- zione	77	32	30	7	9	3	1	-	-	-	-	-	205
Associazione non riconosciuta	51	22	17	10	5	6	2	-	-	-	-	-	280
Altra forma	8	4	3	6	2	1	-	-	-	-	-	-	5
<b>TOTALE</b>	<b>215</b>	<b>132</b>	<b>196</b>	<b>222</b>	<b>191</b>	<b>144</b>	<b>53</b>	<b>19</b>	<b>4</b>	<b>1</b>	<b>1</b>	<b>555</b>	<b>1.733</b>
di cui unità locali:													
- delle istituzioni pubbliche	87	78	149	205	177	135	50	19	4	1	1	70	976
- delle istituzioni sociali private	128	54	47	17	14	9	3	-	-	-	-	485	757
<b>TIPO DI COMUNE</b>													
- Comune capoluogo	39	46	48	63	64	51	24	12	-	-	1	85	433
- Altri comuni	176	86	148	159	127	93	29	7	4	1	-	470	1.300
<b>TOTALE</b>	<b>215</b>	<b>132</b>	<b>196</b>	<b>222</b>	<b>191</b>	<b>144</b>	<b>53</b>	<b>19</b>	<b>4</b>	<b>1</b>	<b>1</b>	<b>555</b>	<b>1.733</b>
<b>COMPOSIZIONE PERCENTUALE PER COLONNA</b>													
Ministero o organo costituzionale	7,0	17,4	37,2	60,8	47,6	63,2	50,9	42,1	-	-	-	-	26,7
Ente locale (regione, provincia, co- mune)	21,4	31,8	27,0	20,3	25,7	16,7	28,3	31,6	25,0	-	-	4,3	17,6
Comunità montana	0,5	-	-	0,5	0,5	1,4	-	5,3	-	-	-	-	0,3
Ente sanitario pubblico	1,4	2,3	9,7	5,4	12,6	9,7	9,4	15,8	75,0	100,0	100,0	1,3	5,5
Ente di previdenza	-	-	0,5	0,5	3,1	2,1	1,9	5,3	-	-	-	-	0,8
Ente economico o ente di ricerca	4,2	2,3	-	1,8	1,6	-	1,9	-	-	-	-	0,2	1,2
Ente di assistenza, culturale, spor- tivo	2,3	2,3	-	0,5	0,5	-	1,9	-	-	-	-	5,9	2,5
Associazione riconosciuta o fonda- zione	35,8	24,2	15,3	3,2	4,7	2,1	1,9	-	-	-	-	36,9	21,0
Associazione non riconosciuta	23,7	16,7	8,7	4,5	2,6	4,2	3,8	-	-	-	-	50,5	22,7
Altra forma	3,7	3,0	1,5	2,7	1,0	0,7	-	-	-	-	-	0,9	1,7
<b>TOTALE</b>	<b>100,0</b>	<b>100,0</b>	<b>100,0</b>	<b>100,0</b>	<b>100,0</b>	<b>100,0</b>	<b>100,0</b>	<b>100,0</b>	<b>100,0</b>	<b>100,0</b>	<b>100,0</b>	<b>100,0</b>	<b>100,0</b>
di cui unità locali:													
- delle istituzioni pubbliche	40,5	59,1	76,0	92,3	92,7	93,8	94,3	100,0	100,0	100,0	100,0	12,6	56,3
- delle istituzioni sociali private	59,5	40,9	24,0	7,7	7,3	6,3	5,7	-	-	-	-	87,4	43,7
<b>TIPO DI COMUNE</b>													
- Comune capoluogo	18,1	34,8	24,5	28,4	33,5	35,4	45,3	63,2	-	-	100,0	15,3	25,0
- Altri comuni	81,9	65,2	75,5	71,6	66,5	64,6	54,7	36,8	100,0	100,0	-	84,7	75,0
<b>TOTALE</b>	<b>100,0</b>	<b>100,0</b>	<b>100,0</b>	<b>100,0</b>	<b>100,0</b>	<b>100,0</b>	<b>100,0</b>	<b>100,0</b>	<b>100,0</b>	<b>100,0</b>	<b>100,0</b>	<b>100,0</b>	<b>100,0</b>
<b>COMPOSIZIONE PERCENTUALE PER RIGA</b>													
Ministero o organo costituzionale	3,2	5,0	15,8	29,2	19,7	19,7	5,8	1,7	-	-	-	-	100,0
Ente locale (regione, provincia, co- mune)	15,1	13,8	17,4	14,8	16,1	7,9	4,9	2,0	0,3	-	-	7,9	100,0
Comunità montana	16,7	-	-	16,7	16,7	33,3	-	16,7	-	-	-	-	100,0
Ente sanitario pubblico	3,2	3,2	20,0	12,6	25,3	14,7	5,3	3,2	3,2	1,1	1,1	7,4	100,0
Ente di previdenza	-	-	7,7	7,7	46,2	23,1	7,7	7,7	-	-	-	-	100,0
Ente economico o ente di ricerca	42,9	14,3	-	19,0	14,3	-	4,8	-	-	-	-	4,8	100,0
Ente di assistenza, culturale, spor- tivo	11,4	6,8	-	2,3	2,3	-	2,3	-	-	-	-	75,0	100,0
Associazione riconosciuta o fonda- zione	21,2	8,8	8,2	1,9	2,5	0,8	0,3	-	-	-	-	56,3	100,0
Associazione non riconosciuta	13,0	5,6	4,3	2,5	1,3	1,5	0,5	-	-	-	-	71,2	100,0
Altra forma	27,6	13,8	10,3	20,7	6,9	3,4	-	-	-	-	-	17,2	100,0
<b>TOTALE</b>	<b>12,4</b>	<b>7,6</b>	<b>11,3</b>	<b>12,8</b>	<b>11,0</b>	<b>8,3</b>	<b>3,1</b>	<b>1,1</b>	<b>0,2</b>	<b>0,1</b>	<b>0,1</b>	<b>32,0</b>	<b>100,0</b>
di cui unità locali:													
- delle istituzioni pubbliche	8,9	8,0	15,3	21,0	18,1	13,8	5,1	1,9	0,4	0,1	0,1	7,2	100,0
- delle istituzioni sociali private	16,9	7,1	6,2	2,2	1,8	1,2	0,4	-	-	-	-	64,1	100,0
<b>TIPO DI COMUNE</b>													
- Comune capoluogo	9,0	10,6	11,1	14,5	14,8	11,8	5,5	2,8	-	-	0,2	19,6	100,0
- Altri comuni	13,5	6,6	11,4	12,2	9,8	7,2	2,2	0,5	0,3	0,1	-	36,2	100,0
<b>TOTALE</b>	<b>12,4</b>	<b>7,6</b>	<b>11,3</b>	<b>12,8</b>	<b>11,0</b>	<b>8,3</b>	<b>3,1</b>	<b>1,1</b>	<b>0,2</b>	<b>0,1</b>	<b>0,1</b>	<b>32,0</b>	<b>100,0</b>

(a) Riferita a quella delle istituzioni da cui dipendono

**Tavola 3.25 - Addetti alle unità locali delle istituzioni per classe di addetti, forma istituzionale (a) e tipo di comune**

FORME ISTITUZIONALI TIPO DI COMUNE	CLASSI DI ADDETTI											Totale
	1	2	3 - 5	6 - 9	10 - 19	20 - 49	50 - 99	100 - 199	200 - 499	500 - 999	1000 e più	
<b>DATI ASSOLUTI</b>												
Ministero o organo costituzionale	15	46	288	1.009	1.228	3.026	1.806	1.162	-	-	-	8.580
Ente locale (regione, provincia, comune)	46	84	210	340	639	716	1.103	833	277	-	-	4.248
Comunità montana	1	-	-	9	12	67	-	158	-	-	-	247
Ente sanitario pubblico	3	6	78	90	343	423	342	512	914	526	1.329	4.566
Ente di previdenza	-	-	3	8	83	74	64	136	-	-	-	368
Ente economico o ente di ricerca	9	6	-	26	41	-	66	-	-	-	-	148
Ente di assistenza, culturale, sportivo	5	6	-	8	19	-	63	-	-	-	-	101
Associazione riconosciuta o fondazione	77	64	117	51	120	70	50	-	-	-	-	549
Associazione non riconosciuta	51	44	61	70	69	141	123	-	-	-	-	559
Altra forma	8	8	12	40	36	31	-	-	-	-	-	135
<b>TOTALE</b>	<b>215</b>	<b>264</b>	<b>769</b>	<b>1.651</b>	<b>2.590</b>	<b>4.548</b>	<b>3.617</b>	<b>2.801</b>	<b>1.191</b>	<b>526</b>	<b>1.329</b>	<b>19.501</b>
di cui addetti alle unità locali:												
- delle istituzioni pubbliche	87	156	591	1.530	2.401	4.337	3.444	2.801	1.191	526	1.329	18.393
- delle istituzioni sociali private	128	108	178	121	189	211	173	-	-	-	-	1.108
<b>TIPO DI COMUNE</b>												
- Comune capoluogo	39	92	192	461	892	1.700	1.638	1.829	-	-	1.329	8.172
- Altri comuni	176	172	577	1.190	1.698	2.848	1.979	972	1.191	526	-	11.329
<b>TOTALE</b>	<b>215</b>	<b>264</b>	<b>769</b>	<b>1.651</b>	<b>2.590</b>	<b>4.548</b>	<b>3.617</b>	<b>2.801</b>	<b>1.191</b>	<b>526</b>	<b>1.329</b>	<b>19.501</b>
<b>COMPOSIZIONE PERCENTUALE PER COLONNA</b>												
Ministero o organo costituzionale	7,0	17,4	37,5	61,1	47,4	66,5	49,9	41,5	-	-	-	44,0
Ente locale (regione, provincia, comune)	21,4	31,8	27,3	20,6	24,7	15,7	30,5	29,7	23,3	-	-	21,8
Comunità montana	0,5	-	-	0,5	0,5	1,5	-	5,6	-	-	-	1,3
Ente sanitario pubblico	1,4	2,3	10,1	5,5	13,2	9,3	9,5	18,3	76,7	100,0	100,0	23,4
Ente di previdenza	-	-	0,4	0,5	3,2	1,6	1,8	4,9	-	-	-	1,9
Ente economico o ente di ricerca	4,2	2,3	-	1,6	1,6	-	1,8	-	-	-	-	0,8
Ente di assistenza, culturale, sportivo	2,3	2,3	-	0,5	0,7	-	1,7	-	-	-	-	0,5
Associazione riconosciuta o fondazione	35,8	24,2	15,2	3,1	4,6	1,5	1,4	-	-	-	-	2,8
Associazione non riconosciuta	23,7	16,7	7,9	4,2	2,7	3,1	3,4	-	-	-	-	2,9
Altra forma	3,7	3,0	1,6	2,4	1,4	0,7	-	-	-	-	-	0,7
<b>TOTALE</b>	<b>100,0</b>	<b>100,0</b>	<b>100,0</b>	<b>100,0</b>	<b>100,0</b>	<b>100,0</b>	<b>100,0</b>	<b>100,0</b>	<b>100,0</b>	<b>100,0</b>	<b>100,0</b>	<b>100,0</b>
di cui addetti alle unità locali:												
- delle istituzioni pubbliche	40,5	59,1	76,9	92,7	92,7	95,4	95,2	100,0	100,0	100,0	100,0	94,3
- delle istituzioni sociali private	59,5	40,9	23,1	7,3	7,3	4,6	4,8	-	-	-	-	5,7
<b>TIPO DI COMUNE</b>												
- Comune capoluogo	18,1	34,8	25,0	27,9	34,4	37,4	45,3	65,3	-	-	100,0	41,9
- Altri comuni	81,9	65,2	75,0	72,1	65,6	62,6	54,7	34,7	100,0	100,0	-	58,1
<b>TOTALE</b>	<b>100,0</b>	<b>100,0</b>	<b>100,0</b>	<b>100,0</b>	<b>100,0</b>	<b>100,0</b>	<b>100,0</b>	<b>100,0</b>	<b>100,0</b>	<b>100,0</b>	<b>100,0</b>	<b>100,0</b>
<b>COMPOSIZIONE PERCENTUALE PER RIGA</b>												
Ministero o organo costituzionale	0,2	0,5	3,4	11,8	14,3	35,3	21,0	13,5	-	-	-	100,0
Ente locale (regione, provincia, comune)	1,1	2,0	4,9	8,0	15,0	16,9	26,0	19,6	6,5	-	-	100,0
Comunità montana	0,4	-	-	3,6	4,9	27,1	-	64,0	-	-	-	100,0
Ente sanitario pubblico	0,1	0,1	1,7	2,0	7,5	9,3	7,5	11,2	20,0	11,5	29,1	100,0
Ente di previdenza	-	-	0,8	2,2	22,6	20,1	17,4	37,0	-	-	-	100,0
Ente economico o ente di ricerca	6,1	4,1	-	17,6	27,7	-	44,6	-	-	-	-	100,0
Ente di assistenza, culturale, sportivo	5,0	5,9	-	7,9	18,8	-	62,4	-	-	-	-	100,0
Associazione riconosciuta o fondazione	14,0	11,7	21,3	9,3	21,9	12,8	9,1	-	-	-	-	100,0
Associazione non riconosciuta	9,1	7,9	10,9	12,5	12,3	25,2	22,0	-	-	-	-	100,0
Altra forma	5,9	5,9	8,9	29,6	26,7	23,0	-	-	-	-	-	100,0
<b>TOTALE</b>	<b>1,1</b>	<b>1,4</b>	<b>3,9</b>	<b>8,5</b>	<b>13,3</b>	<b>23,3</b>	<b>18,5</b>	<b>14,4</b>	<b>6,1</b>	<b>2,7</b>	<b>6,8</b>	<b>100,0</b>
di cui addetti alle unità locali:												
- delle istituzioni pubbliche	0,5	0,8	3,2	8,3	13,1	23,6	18,7	15,2	6,5	2,9	7,2	100,0
- delle istituzioni sociali private	11,6	9,7	16,1	10,9	17,1	19,0	15,6	-	-	-	-	100,0
<b>TIPO DI COMUNE</b>												
- Comune capoluogo	0,5	1,1	2,3	5,6	10,9	20,8	20,0	22,4	-	-	16,3	100,0
- Altri comuni	1,6	1,5	5,1	10,5	15,0	25,1	17,5	8,6	10,5	4,6	-	100,0
<b>TOTALE</b>	<b>1,1</b>	<b>1,4</b>	<b>3,9</b>	<b>8,5</b>	<b>13,3</b>	<b>23,3</b>	<b>18,5</b>	<b>14,4</b>	<b>6,1</b>	<b>2,7</b>	<b>6,8</b>	<b>100,0</b>

(a) Riferita a quella delle istituzioni da cui dipendono

**Tavola 3.26 - Unità locali delle istituzioni per classe di addetti, sezione, sottosezione, divisione, gruppo di attività economica e tipo di comune**

ATTIVITÀ ECONOMICHE TIPO DI COMUNE	CLASSI DI ADDETTI											Unità locali senza ad- detti	Totale
	1	2	3 - 5	6 - 9	10 - 19	20 - 49	50 - 99	100 - 199	200 - 499	500 - 999	1000 e più		
<b>A</b> AGRICOLTURA, CACCIA E SILVICOLTURA	1	1	-	1	-	1	-	-	-	-	-	-	4
01	1	-	-	-	-	1	-	-	-	-	-	-	2
01.4	1	-	-	-	-	1	-	-	-	-	-	-	2
02	-	1	-	1	-	-	-	-	-	-	-	-	2
02.0	-	1	-	1	-	-	-	-	-	-	-	-	2
<b>D</b> ATTIVITÀ MANIFATTU- RIERE	3	-	-	1	1	-	-	-	-	-	-	-	5
<b>DA</b> INDUSTRIE ALIMENTARI, DELLE BEVANDE E DEL TABACCO	3	-	-	1	1	-	-	-	-	-	-	-	5
15	3	-	-	1	1	-	-	-	-	-	-	-	5
15.1	3	-	-	1	1	-	-	-	-	-	-	-	5
<b>E</b> PRODUZIONE E DISTRI- BUZIONE DI ENERGIA ELETTRICA, GAS E AC- QUA	-	-	1	1	3	1	-	-	-	-	-	-	6
41	-	-	1	1	3	1	-	-	-	-	-	-	6
41.0	-	-	1	1	3	1	-	-	-	-	-	-	6
<b>G</b> COMMERCIO ALL'IN- GROSSO E AL DETTA- GLIO; RIPARAZIONE DI AUTOVEICOLI, MOTOCI- CLI E DI BENI PERSONALI E PER LA CASA	1	-	2	-	-	-	-	-	-	-	-	-	3
52	1	-	2	-	-	-	-	-	-	-	-	-	3
52.3	1	-	2	-	-	-	-	-	-	-	-	-	3
<b>H</b> ALBERGHI E RISTO- RANTI	6	19	15	4	1	1	-	-	-	-	-	9	55
55	6	19	15	4	1	1	-	-	-	-	-	9	55
55.2	1	-	-	-	-	-	-	-	-	-	-	4	5
55.4	-	-	1	-	-	-	-	-	-	-	-	5	6
55.5	5	19	14	4	1	1	-	-	-	-	-	-	44
<b>I</b> TRASPORTI, MAGAZZI- NAGGIO E COMUNICA- ZIONI	-	1	-	-	-	-	-	-	-	-	-	-	1
60	-	1	-	-	-	-	-	-	-	-	-	-	1
60.2	-	1	-	-	-	-	-	-	-	-	-	-	1
<b>K</b> ATTIVITÀ IMMOBILIARI, NOLEGGIO, INFORMA- TICA, RICERCA, ALTRE ATTIVITÀ PROFESSIONALI ED IMPRENDITO- RIALI	1	-	1	2	1	-	-	-	-	-	-	-	5
74	1	-	1	2	1	-	-	-	-	-	-	-	5
74.8	1	-	1	2	1	-	-	-	-	-	-	-	5
<b>L</b> PUBBLICA AMMINISTRA- ZIONE E DIFESA; ASSICU- RAZIONE SOCIALE OB- BLIGATORIA	34	19	28	26	42	37	21	9	1	-	-	6	223
75	34	19	28	26	42	37	21	9	1	-	-	6	223
75.1	26	13	20	20	30	28	16	6	1	-	-	6	166
75.2	8	6	7	5	6	6	4	2	-	-	-	-	44
75.3	-	-	1	1	6	3	1	1	-	-	-	-	13
<b>M</b> ISTRUZIONE	14	23	83	146	89	79	21	6	-	-	-	6	467
80	14	23	83	146	89	79	21	6	-	-	-	6	467
80.1	10	21	81	137	69	27	3	-	-	-	-	5	353
80.2	1	1	2	8	20	51	18	6	-	-	-	-	107
80.3	1	-	-	-	-	-	-	-	-	-	-	-	1
80.4	2	1	-	1	-	1	-	-	-	-	-	1	6
<b>N</b> SANITÀ E ALTRI SERVIZI SOCIALI	30	20	29	25	41	16	9	3	3	1	1	75	253
85	30	20	29	25	41	16	9	3	3	1	1	75	253
85.1	9	5	18	13	22	11	6	3	3	1	1	40	132
85.2	-	-	-	-	2	-	-	-	-	-	-	-	2
85.3	21	15	11	12	17	5	3	-	-	-	-	35	119

**Tavola 3.26 segue - Unità locali delle istituzioni per classe di addetti, sezione, sottosezione, divisione, gruppo di attività economica e tipo di comune**

ATTIVITÀ ECONOMICHE TIPO DI COMUNE	CLASSI DI ADDETTI											Unità locali senza ad- detti	Totale
	1	2	3 - 5	6 - 9	10 - 19	20 - 49	50 - 99	100 - 199	200 - 499	500 - 999	1000 e più		
<b>O ALTRI SERVIZI PUBBLICI, SOCIALI E PERSONALI</b>	<b>125</b>	<b>49</b>	<b>37</b>	<b>16</b>	<b>13</b>	<b>9</b>	<b>2</b>	<b>1</b>	-	-	-	<b>459</b>	<b>711</b>
<b>90</b>	<b>8</b>	<b>9</b>	<b>3</b>	<b>6</b>	<b>2</b>	<b>1</b>	-	<b>1</b>	-	-	-	<b>1</b>	<b>31</b>
90.0	8	9	3	6	2	1	-	1	-	-	-	1	31
<b>91</b>	<b>84</b>	<b>24</b>	<b>19</b>	<b>7</b>	<b>7</b>	<b>5</b>	<b>1</b>	-	-	-	-	<b>231</b>	<b>378</b>
91.1	51	9	13	5	4	4	1	-	-	-	-	21	108
91.2	7	3	2	1	2	1	-	-	-	-	-	13	29
91.3	26	12	4	1	1	-	-	-	-	-	-	197	241
<b>92</b>	<b>33</b>	<b>16</b>	<b>14</b>	<b>3</b>	<b>4</b>	<b>3</b>	<b>1</b>	-	-	-	-	<b>226</b>	<b>300</b>
92.3	6	1	3	1	-	-	-	-	-	-	-	29	40
92.4	-	-	-	-	-	-	-	-	-	-	-	1	1
92.5	7	8	7	-	2	3	-	-	-	-	-	9	36
92.6	18	5	3	1	2	-	1	-	-	-	-	155	185
92.7	2	2	1	1	-	-	-	-	-	-	-	32	38
<b>93</b>	-	-	<b>1</b>	-	-	-	-	-	-	-	-	<b>1</b>	<b>2</b>
93.0	-	-	1	-	-	-	-	-	-	-	-	1	2
<b>TOTALE</b>	<b>215</b>	<b>132</b>	<b>196</b>	<b>222</b>	<b>191</b>	<b>144</b>	<b>53</b>	<b>19</b>	<b>4</b>	<b>1</b>	<b>1</b>	<b>555</b>	<b>1.733</b>
di cui unità locali:													
- delle istituzioni pubbliche	87	78	149	205	177	135	50	19	4	1	1	70	976
- delle istituzioni sociali private	128	54	47	17	14	9	3	-	-	-	-	485	757
TIPO DI COMUNE													
- Comune capoluogo	39	46	48	63	64	51	24	12	-	-	1	85	433
- Altri comuni	176	86	148	159	127	93	29	7	4	1	-	470	1.300
<b>TOTALE</b>	<b>215</b>	<b>132</b>	<b>196</b>	<b>222</b>	<b>191</b>	<b>144</b>	<b>53</b>	<b>19</b>	<b>4</b>	<b>1</b>	<b>1</b>	<b>555</b>	<b>1.733</b>

**Tavola 3.27 - Addetti alle unità locali delle Istituzioni per classe di addetti, sezione, sottosezione, divisione e gruppo di attività economica e tipo di comune**

ATTIVITÀ ECONOMICHE TIPO DI COMUNE	CLASSI DI ADDETTI											Totale
	1	2	3 - 5	6 - 9	10 - 19	20 - 49	50 - 99	100 - 199	200 - 499	500 - 999	1000 e più	
<b>A AGRICOLTURA, CACCIA E SILVICOLTURA</b>	<b>1</b>	<b>2</b>	<b>-</b>	<b>6</b>	<b>-</b>	<b>29</b>	<b>-</b>	<b>-</b>	<b>-</b>	<b>-</b>	<b>-</b>	<b>38</b>
01	1	-	-	-	-	29	-	-	-	-	-	30
01.4	1	-	-	-	-	29	-	-	-	-	-	30
02	-	2	-	6	-	-	-	-	-	-	-	8
02.0	-	2	-	6	-	-	-	-	-	-	-	8
<b>D ATTIVITÀ MANIFATTURIERE</b>	<b>3</b>	<b>-</b>	<b>-</b>	<b>8</b>	<b>11</b>	<b>-</b>	<b>-</b>	<b>-</b>	<b>-</b>	<b>-</b>	<b>-</b>	<b>22</b>
<b>DA INDUSTRIE ALIMENTARI, DELLE BEVANDE E DEL TABACCO</b>	<b>3</b>	<b>-</b>	<b>-</b>	<b>8</b>	<b>11</b>	<b>-</b>	<b>-</b>	<b>-</b>	<b>-</b>	<b>-</b>	<b>-</b>	<b>22</b>
15	3	-	-	8	11	-	-	-	-	-	-	22
15.1	3	-	-	8	11	-	-	-	-	-	-	22
<b>E PRODUZIONE E DISTRIBUZIONE DI ENERGIA ELETTRICA, GAS E ACQUA</b>	<b>-</b>	<b>-</b>	<b>5</b>	<b>7</b>	<b>42</b>	<b>30</b>	<b>-</b>	<b>-</b>	<b>-</b>	<b>-</b>	<b>-</b>	<b>84</b>
41	-	-	5	7	42	30	-	-	-	-	-	84
41.0	-	-	5	7	42	30	-	-	-	-	-	84
<b>G COMMERCIO ALL'INGROSSO E AL DETTAGLIO; RIPARAZIONE DI AUTOVEICOLI, MOTOCICLI E DI BENI PERSONALI E PER LA CASA</b>	<b>1</b>	<b>-</b>	<b>6</b>	<b>-</b>	<b>-</b>	<b>-</b>	<b>-</b>	<b>-</b>	<b>-</b>	<b>-</b>	<b>-</b>	<b>7</b>
52	1	-	6	-	-	-	-	-	-	-	-	7
52.3	1	-	6	-	-	-	-	-	-	-	-	7
<b>H ALBERGHI E RISTORANTI</b>	<b>6</b>	<b>38</b>	<b>59</b>	<b>24</b>	<b>10</b>	<b>24</b>	<b>-</b>	<b>-</b>	<b>-</b>	<b>-</b>	<b>-</b>	<b>161</b>
55	6	38	59	24	10	24	-	-	-	-	-	161
55.2	1	-	-	-	-	-	-	-	-	-	-	1
55.4	-	-	4	-	-	-	-	-	-	-	-	4
55.5	5	38	55	24	10	24	-	-	-	-	-	156
<b>I TRASPORTI, MAGAZZINAGGIO E COMUNICAZIONI</b>	<b>-</b>	<b>2</b>	<b>-</b>	<b>-</b>	<b>-</b>	<b>-</b>	<b>-</b>	<b>-</b>	<b>-</b>	<b>-</b>	<b>-</b>	<b>2</b>
60	-	2	-	-	-	-	-	-	-	-	-	2
60.2	-	2	-	-	-	-	-	-	-	-	-	2
<b>K ATTIVITÀ IMMOBILIARI, NOLEGGIO, INFORMATICA, RICERCA, ALTRE ATTIVITÀ PROFESSIONALI ED IMPRENDITORIALI</b>	<b>1</b>	<b>-</b>	<b>5</b>	<b>15</b>	<b>11</b>	<b>-</b>	<b>-</b>	<b>-</b>	<b>-</b>	<b>-</b>	<b>-</b>	<b>32</b>
74	1	-	5	15	11	-	-	-	-	-	-	32
74.8	1	-	5	15	11	-	-	-	-	-	-	32
<b>L PUBBLICA AMMINISTRAZIONE E DIFESA; ASSICURAZIONE SOCIALE OBBLIGATORIA</b>	<b>34</b>	<b>38</b>	<b>112</b>	<b>190</b>	<b>580</b>	<b>1.169</b>	<b>1.476</b>	<b>1.263</b>	<b>277</b>	<b>-</b>	<b>-</b>	<b>5.139</b>
75	34	38	112	190	580	1.169	1.476	1.263	277	-	-	5.139
75.1	26	26	83	149	416	888	1.109	845	277	-	-	3.819
75.2	8	12	26	33	81	207	303	282	-	-	-	952
75.3	-	-	3	8	83	74	64	136	-	-	-	368
<b>M ISTRUZIONE</b>	<b>14</b>	<b>46</b>	<b>323</b>	<b>1.093</b>	<b>1.187</b>	<b>2.562</b>	<b>1.427</b>	<b>880</b>	<b>-</b>	<b>-</b>	<b>-</b>	<b>7.532</b>
80	14	46	323	1.093	1.187	2.562	1.427	880	-	-	-	7.532
80.1	10	42	314	1.027	904	761	270	-	-	-	-	3.328
80.2	1	2	9	60	283	1.766	1.157	880	-	-	-	4.158
80.3	1	-	-	-	-	-	-	-	-	-	-	1
80.4	2	2	-	6	-	35	-	-	-	-	-	45
<b>N SANITÀ E ALTRI SERVIZI SOCIALI</b>	<b>30</b>	<b>40</b>	<b>116</b>	<b>191</b>	<b>572</b>	<b>472</b>	<b>585</b>	<b>512</b>	<b>914</b>	<b>526</b>	<b>1.329</b>	<b>5.287</b>
85	30	40	116	191	572	472	585	512	914	526	1.329	5.287
85.1	9	10	74	98	322	345	392	512	914	526	1.329	4.531
85.2	-	-	-	-	21	-	-	-	-	-	-	21
85.3	21	30	42	93	229	127	193	-	-	-	-	735
<b>O ALTRI SERVIZI PUBBLICI, SOCIALI E PERSONALI</b>	<b>125</b>	<b>98</b>	<b>143</b>	<b>117</b>	<b>177</b>	<b>262</b>	<b>129</b>	<b>146</b>	<b>-</b>	<b>-</b>	<b>-</b>	<b>1.197</b>
90	8	18	10	46	29	25	-	146	-	-	-	282
90.0	8	18	10	46	29	25	-	146	-	-	-	282
91	84	48	73	44	100	132	66	-	-	-	-	547
91.1	51	18	48	31	53	108	66	-	-	-	-	375
91.2	7	6	8	6	31	24	-	-	-	-	-	82
91.3	26	24	17	7	16	-	-	-	-	-	-	90
92	33	32	57	27	48	105	63	-	-	-	-	365
92.3	6	2	14	9	-	-	-	-	-	-	-	31
92.5	7	16	27	-	25	105	-	-	-	-	-	180
92.6	18	10	11	9	23	-	63	-	-	-	-	134
92.7	2	4	5	9	-	-	-	-	-	-	-	20
93	-	-	3	-	-	-	-	-	-	-	-	3
93.0	-	-	3	-	-	-	-	-	-	-	-	3
<b>TOTALE</b>	<b>215</b>	<b>264</b>	<b>769</b>	<b>1.651</b>	<b>2.590</b>	<b>4.548</b>	<b>3.617</b>	<b>2.801</b>	<b>1.191</b>	<b>526</b>	<b>1.329</b>	<b>19.501</b>
di cui addetti alle unità locali:												
- delle istituzioni pubbliche	87	156	591	1.530	2.401	4.337	3.444	2.801	1.191	526	1.329	18.393
- delle istituzioni sociali private	128	108	178	121	189	211	173	-	-	-	-	1.108
TIPO DI COMUNE												
- Comune capoluogo	39	92	192	461	892	1.700	1.638	1.829	-	-	1.329	8.172
- Altri comuni	176	172	577	1.190	1.698	2.848	1.979	972	1.191	526	-	11.329
<b>TOTALE</b>	<b>215</b>	<b>264</b>	<b>769</b>	<b>1.651</b>	<b>2.590</b>	<b>4.548</b>	<b>3.617</b>	<b>2.801</b>	<b>1.191</b>	<b>526</b>	<b>1.329</b>	<b>19.501</b>

**Tavola 3.28 - Unità locali delle istituzioni e addetti per tipo di unità locale, forma istituzionale (a) e tipo di comune**

FORME ISTITUZIONALI TIPO DI COMUNE	UNITÀ LOCALI					
	OPERATIVE		AMMINISTRATIVO/GESTIONALI		TOTALE	
	N.	Addetti	N.	Addetti	N.	Addetti
<b>DATI ASSOLUTI</b>						
Ministero o organo costituzionale	463	8.580	-	-	463	8.580
Ente locale (regione, provincia, comune)	283	3.808	22	440	305	4.248
Comunità montana	5	238	1	9	6	247
Ente sanitario pubblico	94	4.547	1	19	95	4.566
Ente di previdenza	13	368	-	-	13	368
Ente economico o ente di ricerca	17	126	4	22	21	148
Ente di assistenza, culturale, sportivo	44	101	-	-	44	101
Associazione riconosciuta o fondazione	364	549	-	-	364	549
Associazione non riconosciuta	393	559	-	-	393	559
Altra forma	29	135	-	-	29	135
<b>TOTALE</b>	<b>1.705</b>	<b>19.011</b>	<b>28</b>	<b>490</b>	<b>1.733</b>	<b>19.501</b>
di cui unità locali:						
- delle istituzioni pubbliche	948	17.903	28	490	976	18.393
- delle istituzioni sociali private	757	1.108	-	-	757	1.108
<b>TIPO DI COMUNE</b>						
- Comune capoluogo	423	7.940	10	232	433	8.172
- Altri comuni	1.282	11.071	18	258	1.300	11.329
<b>TOTALE</b>	<b>1.705</b>	<b>19.011</b>	<b>28</b>	<b>490</b>	<b>1.733</b>	<b>19.501</b>
<b>COMPOSIZIONE PERCENTUALE</b>						
Ministero o organo costituzionale	27,2	45,1	-	-	26,7	44,0
Ente locale (regione, provincia, comune)	16,6	20,0	78,6	89,8	17,6	21,8
Comunità montana	0,3	1,3	3,6	1,8	0,3	1,3
Ente sanitario pubblico	5,5	23,9	3,6	3,9	5,5	23,4
Ente di previdenza	0,8	1,9	-	-	0,8	1,9
Ente economico o ente di ricerca	1,0	0,7	14,3	4,5	1,2	0,8
Ente di assistenza, culturale, sportivo	2,6	0,5	-	-	2,5	0,5
Associazione riconosciuta o fondazione	21,3	2,9	-	-	21,0	2,8
Associazione non riconosciuta	23,0	2,9	-	-	22,7	2,9
Altra forma	1,7	0,7	-	-	1,7	0,7
<b>TOTALE</b>	<b>100,0</b>	<b>100,0</b>	<b>100,0</b>	<b>100,0</b>	<b>100,0</b>	<b>100,0</b>
di cui unità locali:						
- delle istituzioni pubbliche	55,6	94,2	100,0	100,0	56,3	94,3
- delle istituzioni sociali private	44,4	5,8	-	-	43,7	5,7
<b>TIPO DI COMUNE</b>						
- Comune capoluogo	24,8	41,8	35,7	47,3	25,0	41,9
- Altri comuni	75,2	58,2	64,3	52,7	75,0	58,1
<b>TOTALE</b>	<b>100,0</b>	<b>100,0</b>	<b>100,0</b>	<b>100,0</b>	<b>100,0</b>	<b>100,0</b>

(a) Riferita a quella delle istituzioni da cui dipendono

**Tavola 3.29 - Unità locali delle istituzioni e addetti per tipo di unità locale, sezione, sottosezione, divisione e gruppo di attività economica, classe di addetti e tipo di comune**

ATTIVITÀ ECONOMICHE CLASSI DI ADDETTI TIPO DI COMUNE		UNITÀ LOCALI					
		OPERATIVE		AMMINISTRATIVO/GESTIONALI		TOTALE	
		N.	Addetti	N.	Addetti	N.	Addetti
<b>A</b>	<b>AGRICOLTURA, CACCIA E SILVICOLTURA</b>	<b>4</b>	<b>38</b>	-	-	<b>4</b>	<b>38</b>
01		2	30	-	-	2	30
01.4		2	30	-	-	2	30
<b>02</b>		<b>2</b>	<b>8</b>	-	-	<b>2</b>	<b>8</b>
02.0		2	8	-	-	2	8
<b>D</b>	<b>ATTIVITÀ MANIFATTURIERE</b>	<b>5</b>	<b>22</b>	-	-	<b>5</b>	<b>22</b>
<b>DA</b>	<b>INDUSTRIE ALIMENTARI, DELLE BEVANDE E DEL TABACCO</b>	<b>5</b>	<b>22</b>	-	-	<b>5</b>	<b>22</b>
15		5	22	-	-	5	22
15.1		5	22	-	-	5	22
<b>E</b>	<b>PRODUZIONE E DISTRIBUZIONE DI ENERGIA ELETTRICA, GAS E ACQUA</b>	<b>6</b>	<b>84</b>	-	-	<b>6</b>	<b>84</b>
41		6	84	-	-	6	84
41.0		6	84	-	-	6	84
<b>G</b>	<b>COMMERCIO ALL'INGROSSO E AL DETTAGLIO; RIPARAZIONE DI AUTOVEICOLI, MOTOCICLI E DI BENI PERSONALI E PER LA CASA</b>	<b>3</b>	<b>7</b>	-	-	<b>3</b>	<b>7</b>
52		3	7	-	-	3	7
52.3		3	7	-	-	3	7
<b>H</b>	<b>ALBERGHI E RISTORANTI</b>	<b>55</b>	<b>161</b>	-	-	<b>55</b>	<b>161</b>
55		55	161	-	-	55	161
55.2		5	1	-	-	5	1
55.4		6	4	-	-	6	4
55.5		44	156	-	-	44	156
<b>I</b>	<b>TRASPORTI, MAGAZZINAGGIO E COMUNICAZIONI</b>	<b>1</b>	<b>2</b>	-	-	<b>1</b>	<b>2</b>
60		1	2	-	-	1	2
60.2		1	2	-	-	1	2
<b>K</b>	<b>ATTIVITÀ IMMOBILIARI, NOLEGGIO, INFORMATICA, RICERCA, ALTRE ATTIVITÀ PROFESSIONALI ED IMPRENDITORIALI</b>	<b>5</b>	<b>32</b>	-	-	<b>5</b>	<b>32</b>
74		5	32	-	-	5	32
74.8		5	32	-	-	5	32
<b>L</b>	<b>PUBBLICA AMMINISTRAZIONE E DIFESA; ASSICURAZIONE SOCIALE OBBLIGATORIA</b>	<b>196</b>	<b>4.668</b>	<b>27</b>	<b>471</b>	<b>223</b>	<b>5.139</b>
75		196	4.668	27	471	223	5.139
75.1		139	3.348	27	471	166	3.819
75.2		44	952	-	-	44	952
75.3		13	368	-	-	13	368
<b>M</b>	<b>ISTRUZIONE</b>	<b>467</b>	<b>7.532</b>	-	-	<b>467</b>	<b>7.532</b>
80		467	7.532	-	-	467	7.532
80.1		353	3.328	-	-	353	3.328
80.2		107	4.158	-	-	107	4.158
80.3		1	1	-	-	1	1
80.4		6	45	-	-	6	45
<b>N</b>	<b>SANITÀ E ALTRI SERVIZI SOCIALI</b>	<b>252</b>	<b>5.268</b>	<b>1</b>	<b>19</b>	<b>253</b>	<b>5.287</b>
85		252	5.268	1	19	253	5.287
85.1		131	4.512	1	19	132	4.531
85.2		2	21	-	-	2	21
85.3		119	735	-	-	119	735



**Tavola 3.29 segue - Unità locali delle istituzioni e addetti per tipo di unità locale, sezione, sottosezione, divisione e gruppo di attività economica, classe di addetti e tipo di comune**

ATTIVITÀ ECONOMICHE CLASSI DI ADDETTI TIPO DI COMUNE	UNITÀ LOCALI					
	OPERATIVE		AMMINISTRATIVO/GESTIONALI		TOTALE	
	N.	Addetti	N.	Addetti	N.	Addetti
<b>0 ALTRI SERVIZI PUBBLICI, SOCIALI E PERSONALI</b>	<b>711</b>	<b>1.197</b>	-	-	<b>711</b>	<b>1.197</b>
90	31	282	-	-	31	282
90.0	31	282	-	-	31	282
91	378	547	-	-	378	547
91.1	108	375	-	-	108	375
91.2	29	82	-	-	29	82
91.3	241	90	-	-	241	90
92	300	365	-	-	300	365
92.3	40	31	-	-	40	31
92.4	1	-	-	-	1	-
92.5	36	180	-	-	36	180
92.6	185	134	-	-	185	134
92.7	38	20	-	-	38	20
93	2	3	-	-	2	3
93.0	2	3	-	-	2	3
<b>TOTALE</b>	<b>1.705</b>	<b>19.011</b>	<b>28</b>	<b>490</b>	<b>1.733</b>	<b>19.501</b>
di cui unità locali:						
- delle istituzioni pubbliche	948	17.903	28	490	976	18.393
- delle istituzioni sociali private	757	1.108	-	-	757	1.108
<b>CLASSE DI ADDETTI</b>						
0 - 1	766	212	4	3	770	215
2	129	258	3	6	132	264
3 - 5	195	765	1	4	196	769
6 - 9	217	1.612	5	39	222	1.651
10 - 19	184	2.493	7	97	191	2.590
20 - 49	139	4.374	5	174	144	4.548
50 - 99	50	3.450	3	167	53	3.617
100 - 199	19	2.801	-	-	19	2.801
200 - 499	4	1.191	-	-	4	1.191
500 - 999	1	526	-	-	1	526
1000 e più	1	1.329	-	-	1	1.329
<b>TOTALE</b>	<b>1.705</b>	<b>19.011</b>	<b>28</b>	<b>490</b>	<b>1.733</b>	<b>19.501</b>
<b>TIPO DI COMUNE</b>						
- Comune capoluogo	423	7.940	10	232	433	8.172
- Altri comuni	1.282	11.071	18	258	1.300	11.329
<b>TOTALE</b>	<b>1.705</b>	<b>19.011</b>	<b>28</b>	<b>490</b>	<b>1.733</b>	<b>19.501</b>

**Tavola 3.30 - Unità locali delle istituzioni e addetti per classe di superficie coperta, sezione, sottosezione, divisione di attività economica, classe di addetti e tipo di comune**

ATTIVITÀ ECONOMICHE CLASSI DI ADDETTI TIPO DI COMUNE		CLASSI DI SUPERFICIE COPERTA (mq)										UNITÀ LOCALI CON SUPERFICIE NON INDI- CATA	
		1 - 50		51 - 100		101 - 200		201 - 500		501 E PIÙ			
		N.	Addetti	N.	Addetti	N.	Addetti	N.	Addetti	N.	Addetti		
<b>A</b>	<b>AGRICOLTURA, CACCIA E SILVICOLTURA</b>	-	-	-	-	-	-	-	-	2	35	2	3
01		-	-	-	-	-	-	-	-	1	29	1	1
02		-	-	-	-	-	-	-	-	1	6	1	2
<b>D</b>	<b>ATTIVITÀ MANIFATTURIERE</b>	-	-	-	-	-	-	-	-	4	21	1	1
<b>DA</b>	<b>INDUSTRIE ALIMENTARI, DELLE BEVANDE E DEL TABACCO</b>	-	-	-	-	-	-	-	-	4	21	1	1
15		-	-	-	-	-	-	-	-	4	21	1	1
<b>E</b>	<b>PRODUZIONE E DISTRIBUZIONE DI ENERGIA ELETTRICA, GAS E ACQUA</b>	-	-	2	29	-	-	2	37	1	13	1	5
41		-	-	2	29	-	-	2	37	1	13	1	5
<b>G</b>	<b>COMMERCIO ALL'INGROSSO E AL DETTAGLIO; RIPARAZIONE DI AUTOVEICOLI, MOTOCICLI E DI BENI PERSONALI E PER LA CASA</b>	2	4	-	-	1	3	-	-	-	-	-	-
52		2	4	-	-	1	3	-	-	-	-	-	-
<b>H</b>	<b>ALBERGHI E RISTORANTI</b>	18	37	20	56	9	31	4	13	3	24	1	-
55		18	37	20	56	9	31	4	13	3	24	1	-
<b>I</b>	<b>TRASPORTI, MAGAZZINAGGIO E COMUNICAZIONI</b>	-	-	-	-	1	2	-	-	-	-	-	-
60		-	-	-	-	1	2	-	-	-	-	-	-
<b>K</b>	<b>ATTIVITÀ IMMOBILIARI, NOLEGGIO, INFORMATICA, RICERCA, ALTRE ATTIVITÀ PROFESSIONALI ED IMPRENDITORIALI</b>	-	-	-	-	-	-	-	-	5	32	-	-
74		-	-	-	-	-	-	-	-	5	32	-	-
<b>L</b>	<b>PUBBLICA AMMINISTRAZIONE E DIFESA; ASSICURAZIONE SOCIALE OBBLIGATORIA</b>	36	60	21	84	23	241	52	794	71	3.499	20	461
75		36	60	21	84	23	241	52	794	71	3.499	20	461
<b>M</b>	<b>ISTRUZIONE</b>	5	11	20	74	73	440	124	1.095	160	4.854	85	1.058
80		5	11	20	74	73	440	124	1.095	160	4.854	85	1.058
<b>N</b>	<b>SANITÀ E ALTRI SERVIZI SOCIALI</b>	46	39	40	62	40	159	41	363	55	4.247	31	417
85		46	39	40	62	40	159	41	363	55	4.247	31	417
<b>O</b>	<b>ALTRI SERVIZI PUBBLICI, SOCIALI E PERSONALI</b>	305	126	135	84	87	119	66	193	38	523	80	152
90		9	16	3	7	3	15	10	86	3	153	3	5
91		185	78	78	52	49	86	24	60	11	195	31	76
92		111	32	52	22	35	18	32	47	24	175	46	71
93		-	-	2	3	-	-	-	-	-	-	-	-
<b>TOTALE</b>		<b>412</b>	<b>277</b>	<b>238</b>	<b>389</b>	<b>234</b>	<b>995</b>	<b>289</b>	<b>2.495</b>	<b>339</b>	<b>13.248</b>	<b>221</b>	<b>2.097</b>
di cui unità locali:													
- delle istituzioni pubbliche		96	144	86	280	136	854	217	2.359	298	12.758	143	1.998
- delle istituzioni sociali private		316	133	152	109	98	141	72	136	41	490	78	99
<b>CLASSE DI ADDETTI</b>													
0 - 1		353	84	156	49	85	22	68	30	24	9	84	21
2		29	58	38	76	27	54	15	30	5	10	18	36
3 - 5		23	84	30	119	49	192	44	176	21	87	29	111
6 - 9		6	41	8	52	49	339	72	549	47	370	40	300
10 - 19		1	10	5	67	20	261	67	875	75	1.059	23	318
20 - 49		-	-	1	26	4	127	20	572	101	3.267	18	556
50 - 99		-	-	-	-	-	-	2	134	43	2.903	8	580
100 - 199		-	-	-	-	-	-	1	129	17	2.497	1	175
200 - 499		-	-	-	-	-	-	-	-	4	1.191	-	-
500 - 999		-	-	-	-	-	-	-	-	1	526	-	-
1000 e più		-	-	-	-	-	-	-	-	1	1.329	-	-
<b>TOTALE</b>		<b>412</b>	<b>277</b>	<b>238</b>	<b>389</b>	<b>234</b>	<b>995</b>	<b>289</b>	<b>2.495</b>	<b>339</b>	<b>13.248</b>	<b>221</b>	<b>2.097</b>
<b>TIPO DI COMUNE</b>													
- Comune capoluogo		68	73	57	153	54	275	65	747	123	6.105	66	819
- Altri comuni		344	204	181	236	180	720	224	1.748	216	7.143	155	1.278
<b>TOTALE</b>		<b>412</b>	<b>277</b>	<b>238</b>	<b>389</b>	<b>234</b>	<b>995</b>	<b>289</b>	<b>2.495</b>	<b>339</b>	<b>13.248</b>	<b>221</b>	<b>2.097</b>

**Tavola 3.31 - Mezzi di trasporto in dotazione alle unità locali delle istituzioni per tipo, sezione, sottosezione, divisione di attività economica, classe di addetti e tipo di comune**

ATTIVITÀ ECONOMICHE CLASSI DI ADDETTI TIPO DI COMUNE	MOTOVEICOLI		AUTOVEETTURE		AUTOBUS		AUTOCARRI		RIMORCHI MORCHI E		SEMIRI- MOTRICI		AUTOVEICOLI PER USI SPECIALI O PER TRA- SPORTI SPECIFICI		Unità locali con mezzi di trasporto non indicati (a)
	Unità locali	N.	Unità locali	N.	Unità locali	N.	Unità locali	N.	Unità locali	N.	Unità locali	N.	Unità locali	N.	
<b>A</b> <b>AGRICOLTURA, CACCIA E SILVICOLTURA</b>	<b>2</b>	<b>11</b>	<b>2</b>	<b>4</b>	-	-	<b>1</b>	<b>4</b>	<b>1</b>	<b>9</b>	<b>1</b>	<b>8</b>	<b>1</b>	<b>1</b>	
01	1	10	1	2	-	-	1	4	1	9	1	8	1	1	
02	1	1	1	2	-	-	-	-	-	-	-	-	-	-	
<b>D</b> <b>ATTIVITÀ MANIFATTU- RIERE</b>	-	-	<b>1</b>	<b>1</b>	-	-	<b>1</b>	<b>2</b>	-	-	-	-	-	<b>3</b>	
<b>DA</b> <b>INDUSTRIE ALIMENTARI, DELLE BEVANDE E DEL TABACCO</b>	-	-	<b>1</b>	<b>1</b>	-	-	<b>1</b>	<b>2</b>	-	-	-	-	-	<b>3</b>	
15	-	-	1	1	-	-	1	2	-	-	-	-	-	3	
<b>E</b> <b>PRODUZIONE E DISTRI- BUZIONE DI ENERGIA ELETTRICA, GAS E AC- QUA</b>	<b>1</b>	<b>1</b>	<b>4</b>	<b>14</b>	-	-	<b>3</b>	<b>22</b>	-	-	<b>2</b>	<b>5</b>	<b>1</b>	<b>1</b>	
41	1	1	4	14	-	-	3	22	-	-	2	5	1	1	
<b>G</b> <b>COMMERCIO ALL'IN- GROSSO E AL DETTA- GLIO; RIPARAZIONE DI AUTOVEICOLI, MOTOCI- CLI E DI BENI PERSONALI E PER LA CASA</b>	-	-	-	-	-	-	-	-	-	-	-	-	-	<b>3</b>	
52	-	-	-	-	-	-	-	-	-	-	-	-	-	3	
<b>H</b> <b>ALBERGHI E RISTO- RANTI</b>	-	-	<b>3</b>	<b>3</b>	-	-	<b>2</b>	<b>22</b>	-	-	<b>2</b>	<b>2</b>	<b>49</b>	<b>49</b>	
55	-	-	3	3	-	-	2	22	-	-	2	2	49	49	
<b>I</b> <b>TRASPORTI, MAGAZZI- NAGGIO E COMUNICA- ZIONI</b>	-	-	-	-	<b>1</b>	<b>2</b>	-	-	-	-	-	-	-	-	
60	-	-	-	-	1	2	-	-	-	-	-	-	-	-	
<b>K</b> <b>ATTIVITÀ IMMOBILIARI, NOLEGGIO, INFORMA- TICA, RICERCA, ALTRE ATTIVITÀ PROFESSIONI- NALI ED IMPRENDITO- RIALI</b>	-	-	<b>1</b>	<b>1</b>	-	-	-	-	-	-	-	-	-	<b>4</b>	
74	-	-	1	1	-	-	-	-	-	-	-	-	-	4	
<b>L</b> <b>PUBBLICA AMMINISTRA- ZIONE E DIFESA; ASSICU- RAZIONE SOCIALE OB- BLIGATORIA</b>	<b>43</b>	<b>326</b>	<b>105</b>	<b>453</b>	<b>30</b>	<b>128</b>	<b>37</b>	<b>141</b>	<b>13</b>	<b>51</b>	<b>34</b>	<b>191</b>	<b>109</b>	<b>109</b>	
75	43	326	105	453	30	128	37	141	13	51	34	191	109	109	
<b>M</b> <b>ISTRUZIONE</b>	<b>2</b>	<b>2</b>	<b>20</b>	<b>30</b>	<b>11</b>	<b>11</b>	-	-	<b>1</b>	<b>2</b>	-	-	<b>436</b>	<b>436</b>	
80	2	2	20	30	11	11	-	-	1	2	-	-	436	436	
<b>N</b> <b>SANITÀ E ALTRI SERVIZI SOCIALI</b>	<b>6</b>	<b>12</b>	<b>98</b>	<b>258</b>	<b>2</b>	<b>2</b>	<b>12</b>	<b>19</b>	<b>7</b>	<b>14</b>	<b>40</b>	<b>166</b>	<b>133</b>	<b>133</b>	
85	6	12	98	258	2	2	12	19	7	14	40	166	133	133	
<b>O</b> <b>ALTRI SERVIZI PUBBLICI, SOCIALI E PERSONALI</b>	<b>20</b>	<b>87</b>	<b>27</b>	<b>57</b>	<b>4</b>	<b>4</b>	<b>13</b>	<b>14</b>	<b>4</b>	<b>11</b>	<b>15</b>	<b>79</b>	<b>656</b>	<b>656</b>	
90	11	75	6	7	-	-	6	7	2	6	9	61	12	12	
91	5	5	9	35	-	-	4	4	2	5	4	13	361	361	
92	4	7	11	14	4	4	3	3	-	-	1	3	282	282	
93	-	-	1	1	-	-	-	-	-	-	1	2	1	1	
<b>TOTALE</b>	<b>74</b>	<b>439</b>	<b>261</b>	<b>821</b>	<b>48</b>	<b>147</b>	<b>69</b>	<b>224</b>	<b>26</b>	<b>87</b>	<b>94</b>	<b>451</b>	<b>1.395</b>	<b>1.395</b>	
di cui unità locali:															
- delle istituzioni pubbliche	66	430	201	728	41	140	60	214	23	84	60	302	728	728	
- delle istituzioni sociali private	8	9	60	93	7	7	9	10	3	3	34	149	667	667	
<b>CLASSE DI ADDETTI</b>															
0 - 1	9	9	47	74	4	4	6	28	4	21	22	62	699	699	
2	4	4	18	25	2	5	3	11	-	-	7	23	107	107	
3 - 5	7	8	23	28	2	2	7	7	-	-	9	35	158	158	
6 - 9	10	27	34	56	13	39	8	10	2	3	11	54	172	172	
10 - 19	11	33	54	165	12	29	13	51	5	14	16	55	130	130	
20 - 49	15	93	45	149	8	33	18	64	7	20	12	46	94	94	
50 - 99	9	67	23	171	4	18	5	21	3	9	8	48	29	29	
100 - 199	8	130	11	114	2	6	7	19	3	12	6	78	6	6	
200 - 499	1	68	4	27	1	11	2	13	1	6	2	48	-	-	
500 - 999	-	-	1	8	-	-	-	-	-	-	-	-	-	-	
1000 e più	-	-	1	4	-	-	-	-	1	2	1	2	-	-	
<b>TOTALE</b>	<b>74</b>	<b>439</b>	<b>261</b>	<b>821</b>	<b>48</b>	<b>147</b>	<b>69</b>	<b>224</b>	<b>26</b>	<b>87</b>	<b>94</b>	<b>451</b>	<b>1.395</b>	<b>1.395</b>	
<b>TIPO DI COMUNE</b>															
- Comune capoluogo	14	86	89	333	8	28	18	74	10	38	20	101	333	333	
- Altri comuni	60	353	172	488	40	119	51	150	16	49	74	350	1.062	1.062	
<b>TOTALE</b>	<b>74</b>	<b>439</b>	<b>261</b>	<b>821</b>	<b>48</b>	<b>147</b>	<b>69</b>	<b>224</b>	<b>26</b>	<b>87</b>	<b>94</b>	<b>451</b>	<b>1.395</b>	<b>1.395</b>	

(a) Comprende le unità locali non interessate al fenomeno e quelle che, pur disponendo di mezzi di trasporto, non hanno fornito risposta

## L'occupazione

**Tavola 3.32 - Addetti alle unità locali delle imprese e delle istituzioni per sesso, sezione, sottosezione, divisione e gruppo di attività economica e tipo di comune**

ATTIVITÀ ECONOMICHE TIPO DI COMUNE	DATI ASSOLUTI			COMPOSIZIONE PERCENTUALE					
	ADDETTI			SUL TOTALE ADDETTI		SULLA POPOLAZIONE RESIDENTE (a)			
	M	F	MF	M	F	M/MFX100	M	F	MF
<b>A</b> <b>AGRICOLTURA, CACCIA E SILVICOLTURA</b>	<b>443</b>	<b>85</b>	<b>528</b>	<b>0,5</b>	<b>0,2</b>	<b>83,9</b>	<b>0,1</b>	..	<b>0,1</b>
01	287	74	361	0,3	0,2	79,5	0,1	..	0,1
01.1	110	37	147	0,1	0,1	74,8	..	..	..
01.2	5	2	7	..	..	71,4	..	..	..
01.4	172	35	207	0,2	0,1	83,1	..	..	0,1
01.5	-	-	-	-	-	-	-	-	-
02	156	11	167	0,2	..	93,4	..	..	..
02.0	156	11	167	0,2	..	93,4	..	..	..
<b>B</b> <b>PESCA, PISCICOLTURA E SERVIZI CONNESSI</b>	<b>275</b>	<b>29</b>	<b>304</b>	<b>0,3</b>	<b>0,1</b>	<b>90,5</b>	<b>0,1</b>	..	<b>0,1</b>
05	275	29	304	0,3	0,1	90,5	0,1	..	0,1
05.0	275	29	304	0,3	0,1	90,5	0,1	..	0,1
<b>C</b> <b>ESTRAZIONE DI MINERALI</b>	<b>753</b>	<b>85</b>	<b>838</b>	<b>0,9</b>	<b>0,2</b>	<b>89,9</b>	<b>0,2</b>	..	<b>0,2</b>
CA <b>ESTRAZIONE DI MINERALI ENERGETICI</b>	-	-	-	-	-	-	-	-	-
10	-	-	-	-	-	-	-	-	-
10.1	-	-	-	-	-	-	-	-	-
10.2	-	-	-	-	-	-	-	-	-
10.3	-	-	-	-	-	-	-	-	-
11	-	-	-	-	-	-	-	-	-
11.1	-	-	-	-	-	-	-	-	-
11.2	-	-	-	-	-	-	-	-	-
12	-	-	-	-	-	-	-	-	-
12.0	-	-	-	-	-	-	-	-	-
<b>CB</b> <b>ESTRAZIONE DI MINERALI NON ENERGETICI</b>	<b>753</b>	<b>85</b>	<b>838</b>	<b>0,9</b>	<b>0,2</b>	<b>89,9</b>	<b>0,2</b>	..	<b>0,2</b>
13	-	-	-	-	-	-	-	-	-
13.1	-	-	-	-	-	-	-	-	-
13.2	-	-	-	-	-	-	-	-	-
14	753	85	838	0,9	0,2	89,9	0,2	..	0,2
14.1	639	76	715	0,7	0,2	89,4	0,2	..	0,2
14.2	41	1	42	..	..	97,6	..	..	..
14.3	-	-	-	-	-	-	-	-	-
14.4	-	-	-	-	-	-	-	-	-
14.5	73	8	81	0,1	..	90,1	..	..	..
<b>D</b> <b>ATTIVITÀ MANIFATTURIERE</b>	<b>29.238</b>	<b>10.638</b>	<b>39.876</b>	<b>33,5</b>	<b>23,8</b>	<b>73,3</b>	<b>7,8</b>	<b>2,8</b>	<b>10,6</b>
DA <b>INDUSTRIE ALIMENTARI, DELLE BEVANDE E DEL TABACCO</b>	2.376	1.057	3.433	2,7	2,4	69,2	0,6	0,3	0,9
15	1.937	722	2.659	2,2	1,6	72,8	0,5	0,2	0,7
15.1	165	39	204	0,2	0,1	80,9	..	..	0,1
15.2	20	84	104	..	0,2	19,2	..	..	..
15.3	8	8	16	..	..	50,0	..	..	..
15.4	283	89	372	0,3	0,2	76,1	0,1	..	0,1
15.5	124	22	146	0,1	..	84,9	..	..	..
15.6	231	21	252	0,3	..	91,7	0,1	..	0,1
15.7	31	4	35	..	..	88,6	..	..	..
15.8	1.050	448	1.498	1,2	1,0	70,1	0,3	0,1	0,4
15.9	25	7	32	..	..	78,1	..	..	..
16	439	335	774	0,5	0,7	56,7	0,1	0,1	0,2
16.0	439	335	774	0,5	0,7	56,7	0,1	0,1	0,2
<b>DB</b> <b>INDUSTRIE TESSILI E DELL'ABBIGLIAMENTO</b>	<b>1.654</b>	<b>2.305</b>	<b>3.959</b>	<b>1,9</b>	<b>5,1</b>	<b>41,8</b>	<b>0,4</b>	<b>0,6</b>	<b>1,0</b>
17	1.286	1.448	2.734	1,5	3,2	47,0	0,3	0,4	0,7
17.1	806	760	1.566	0,9	1,7	51,5	0,2	0,2	0,4
17.2	12	28	40	..	0,1	30,0	..	..	..
17.3	124	40	164	0,1	0,1	75,6	..	..	..
17.4	56	24	80	0,1	0,1	70,0	..	..	..
17.5	44	43	87	0,1	0,1	50,6	..	..	..
17.6	71	126	197	0,1	0,3	36,0	..	..	0,1
17.7	173	427	600	0,2	1,0	28,8	..	0,1	0,2
18	368	857	1.225	0,4	1,9	30,0	0,1	0,2	0,3
18.1	27	43	70	..	0,1	38,6	..	..	..
18.2	331	785	1.116	0,4	1,8	29,7	0,1	0,2	0,3
18.3	10	29	39	..	0,1	25,6	..	..	..
<b>DC</b> <b>INDUSTRIE CONCIARIE, FABBRICAZIONE DI PRODOTTI IN CUOIO, PELLE E SIMILARI</b>	<b>2.632</b>	<b>3.184</b>	<b>5.816</b>	<b>3,0</b>	<b>7,1</b>	<b>45,3</b>	<b>0,7</b>	<b>0,8</b>	<b>1,5</b>
19	2.632	3.184	5.816	3,0	7,1	45,3	0,7	0,8	1,5
19.1	8	12	20	..	..	40,0	..	..	..
19.2	87	118	205	0,1	0,3	42,4	..	..	0,1
19.3	2.537	3.054	5.591	2,9	6,8	45,4	0,7	0,8	1,5
<b>DD</b> <b>INDUSTRIA DEL LEGNO E DEI PRODOTTI IN LEGNO</b>	<b>1.624</b>	<b>290</b>	<b>1.914</b>	<b>1,9</b>	<b>0,6</b>	<b>84,8</b>	<b>0,4</b>	<b>0,1</b>	<b>0,5</b>
20	1.624	290	1.914	1,9	0,6	84,8	0,4	0,1	0,5
20.1	159	38	197	0,2	0,1	80,7	..	..	0,1
20.2	-	-	-	-	-	-	-	-	-
20.3	1.014	46	1.060	1,2	0,1	95,7	0,3	..	0,3
20.4	186	45	231	0,2	0,1	80,5	..	..	0,1
20.5	265	161	426	0,3	0,4	62,2	0,1	..	0,1

**Tavola 3.32 segue - Addetti alle unità locali delle imprese e delle istituzioni per sesso, sezione, sottosezione, divisione e gruppo di attività economica e tipo di comune**

ATTIVITÀ ECONOMICHE TIPO DI COMUNE	DATI ASSOLUTI			COMPOSIZIONE PERCENTUALE						
	ADDETTI			SUL TOTALE ADDETTI			SULLA POPOLAZIONE RESIDENTE (a)			
	M	F	MF	M	F	M/MFX100	M	F	MF	
<b>DE</b>	<b>FABBRICAZIONE DELLA PASTA-CARTA, DELLA CARTA E DEI PRODOTTI DI CARTA; STAMPA ED EDITORIA</b>	<b>4.837</b>	<b>731</b>	<b>5.568</b>	<b>5,5</b>	<b>1,6</b>	<b>86,9</b>	<b>1,3</b>	<b>0,2</b>	<b>1,5</b>
21		4.409	508	4.917	5,1	1,1	89,7	1,2	0,1	1,3
21.1		1.513	104	1.617	1,7	0,2	93,6	0,4	..	0,4
21.2		2.896	404	3.300	3,3	0,9	87,8	0,8	0,1	0,9
<b>22</b>		<b>428</b>	<b>223</b>	<b>651</b>	<b>0,5</b>	<b>0,5</b>	<b>65,7</b>	<b>0,1</b>	<b>0,1</b>	<b>0,2</b>
22.1		65	24	89	0,1	0,1	73,0	..	..	..
22.2		362	198	560	0,4	0,4	64,6	0,1	0,1	0,1
22.3		1	1	2	..	..	50,0	..	..	..
<b>DF</b>	<b>FABBRICAZIONE DI COKE, RAFFINERIE DI PETROLIO, TRATTAMENTO DEI COMBUSTIBILI NUCLEARI</b>	<b>74</b>	<b>7</b>	<b>81</b>	<b>0,1</b>	<b>..</b>	<b>91,4</b>	<b>..</b>	<b>..</b>	<b>..</b>
23		74	7	81	0,1	..	91,4	..	..	..
23.1		-	-	-	-	-	-	-	-	-
23.2		74	7	81	0,1	..	91,4	..	..	..
23.3		-	-	-	-	-	-	-	-	-
<b>DG</b>	<b>FABBRICAZIONE DI PRODOTTI CHIMICI E DI FIBRE SINTETICHE E ARTIFICIALI</b>	<b>683</b>	<b>147</b>	<b>830</b>	<b>0,8</b>	<b>0,3</b>	<b>82,3</b>	<b>0,2</b>	<b>..</b>	<b>0,2</b>
24		683	147	830	0,8	0,3	82,3	0,2	..	0,2
24.1		183	25	208	0,2	0,1	88,0	..	..	0,1
24.2		-	-	-	-	-	-	-	-	-
24.3		139	27	166	0,2	0,1	83,7	..	..	..
24.4		189	73	262	0,2	0,2	72,1	0,1	..	0,1
24.5		14	10	24	..	..	58,3	..	..	..
24.6		158	12	170	0,2	..	92,9	..	..	..
24.7		-	-	-	-	-	-	-	-	-
<b>DH</b>	<b>FABBRICAZIONE DI ARTICOLI IN GOMMA E MATERIE PLASTICHE</b>	<b>1.077</b>	<b>496</b>	<b>1.573</b>	<b>1,2</b>	<b>1,1</b>	<b>68,5</b>	<b>0,3</b>	<b>0,1</b>	<b>0,4</b>
25		1.077	496	1.573	1,2	1,1	68,5	0,3	0,1	0,4
25.1		166	42	208	0,2	0,1	79,8	..	..	0,1
25.2		911	454	1.365	1,0	1,0	66,7	0,2	0,1	0,4
<b>DI</b>	<b>FABBRICAZIONE DI PRODOTTI DELLA LAVORAZIONE DI MINERALI NON METALLIFERI</b>	<b>4.191</b>	<b>871</b>	<b>5.062</b>	<b>4,8</b>	<b>1,9</b>	<b>82,8</b>	<b>1,1</b>	<b>0,2</b>	<b>1,3</b>
26		4.191	871	5.062	4,8	1,9	82,8	1,1	0,2	1,3
26.1		374	56	430	0,4	0,1	87,0	0,1	..	0,1
26.2		121	88	209	0,1	0,2	57,9	..	..	0,1
26.3		16	4	20	..	..	80,0	..	..	..
26.4		28	2	30	..	..	93,3	..	..	..
26.5		8	1	9	..	..	88,9	..	..	..
26.6		440	297	737	0,5	0,7	59,7	0,1	0,1	0,2
26.7		3.081	398	3.479	3,5	0,9	88,6	0,8	0,1	0,9
26.8		123	25	148	0,1	0,1	83,1	..	..	..
<b>DJ</b>	<b>PRODUZIONE DI METALLO E FABBRICAZIONE DI PRODOTTI IN METALLO</b>	<b>3.462</b>	<b>444</b>	<b>3.906</b>	<b>4,0</b>	<b>1,0</b>	<b>88,6</b>	<b>0,9</b>	<b>0,1</b>	<b>1,0</b>
27		1.077	66	1.143	1,2	0,1	94,2	0,3	..	0,3
27.1		-	-	-	-	-	-	-	-	-
27.2		18	-	18	..	-	100,0	..	-	..
27.3		-	-	-	-	-	-	-	-	-
27.4		900	55	955	1,0	0,1	94,2	0,2	..	0,3
27.5		159	11	170	0,2	..	93,5	..	..	..
<b>28</b>		<b>2.385</b>	<b>378</b>	<b>2.763</b>	<b>2,7</b>	<b>0,8</b>	<b>86,3</b>	<b>0,6</b>	<b>0,1</b>	<b>0,7</b>
28.1		817	78	895	0,9	0,2	91,3	0,2	..	0,2
28.2		43	2	45	..	..	95,6	..	..	..
28.3		-	-	-	-	-	-	-	-	-
28.4		38	28	66	..	0,1	57,6	..	..	..
28.5		632	79	711	0,7	0,2	88,9	0,2	..	0,2
28.6		181	17	198	0,2	..	91,4	..	..	0,1
28.7		674	174	848	0,8	0,4	79,5	0,2	..	0,2
<b>DK</b>	<b>FABBRICAZIONE DI MACCHINE ED APPARECCHI MECCANICI, COMPRESI L'INSTALLAZIONE, IL MONTAGGIO, LA RIPARAZIONE E LA MANUTENZIONE</b>	<b>2.575</b>	<b>296</b>	<b>2.871</b>	<b>3,0</b>	<b>0,7</b>	<b>69,7</b>	<b>0,7</b>	<b>0,1</b>	<b>0,8</b>
29		2.575	296	2.871	3,0	0,7	69,7	0,7	0,1	0,8
29.1		256	56	312	0,3	0,1	82,1	0,1	..	0,1
29.2		561	78	639	0,6	0,2	87,8	0,1	..	0,2
29.3		24	5	29	..	..	82,8	..	..	..
29.4		54	7	61	0,1	..	88,5	..	..	..
29.5		1.574	115	1.689	1,8	0,3	93,2	0,4	..	0,4
29.6		21	5	26	..	..	80,8	..	..	..
29.7		85	30	115	0,1	0,1	73,9	..	..	..

**Tavola 3.32 segue - Addetti alle unità locali delle imprese e delle istituzioni per sesso, sezione, sottosezione, divisione e gruppo di attività economica e tipo di comune**

ATTIVITÀ ECONOMICHE TIPO DI COMUNE	DATI ASSOLUTI			COMPOSIZIONE PERCENTUALE						
	ADDETTI			SUL TOTALE ADDETTI			SULLA POPOLAZIONE RESIDENTE (a)			
	M	F	MF	M	F	M/MFX100	M	F	MF	
<b>DL FABBRICAZIONE DI MACCHINE ELETTRICHE E DI APPARECCHIATURE ELETTRICHE ED OTTICHE</b>	<b>1.432</b>	<b>309</b>	<b>1.741</b>	<b>1,6</b>	<b>0,7</b>	<b>82,3</b>	<b>0,4</b>	<b>0,1</b>	<b>0,5</b>	
30	-	-	-	-	-	-	-	-	-	
30.0	-	-	-	-	-	-	-	-	-	
31	616	111	727	0,7	0,2	84,7	0,2	..	0,2	
31.1	40	12	52	..	..	76,9	..	..	..	
31.2	163	24	187	0,2	0,1	87,2	..	..	..	
31.3	98	10	108	0,1	..	90,7	..	..	..	
31.4	-	-	-	-	-	-	-	-	-	
31.5	105	30	135	0,1	0,1	77,8	..	..	..	
31.6	210	35	245	0,2	0,1	85,7	0,1	..	0,1	
32	213	39	252	0,2	0,1	84,5	0,1	..	0,1	
32.1	18	6	24	..	..	75,0	..	..	..	
32.2	185	31	216	0,2	0,1	85,6	..	..	0,1	
32.3	10	2	12	..	..	83,3	..	..	..	
33	603	159	762	0,7	0,4	79,1	0,2	..	0,2	
33.1	360	121	481	0,4	0,3	74,8	0,1	..	0,1	
33.2	212	23	235	0,2	0,1	90,2	0,1	..	0,1	
33.3	16	4	20	..	..	80,0	..	..	..	
33.4	15	11	26	..	..	57,7	..	..	..	
33.5	-	-	-	-	-	-	-	-	-	
<b>DM FABBRICAZIONE DI MEZZI DI TRASPORTO</b>	<b>1.479</b>	<b>163</b>	<b>1.642</b>	<b>1,7</b>	<b>0,4</b>	<b>90,1</b>	<b>0,4</b>	<b>..</b>	<b>0,4</b>	
34	79	21	100	0,1	..	79,0	..	..	..	
34.1	-	-	-	-	-	-	-	-	-	
34.2	28	3	31	..	..	90,3	..	..	..	
34.3	51	18	69	0,1	..	73,9	..	..	..	
35	1.400	142	1.542	1,6	0,3	90,8	0,4	..	0,4	
35.1	1.240	131	1.371	1,4	0,3	90,4	0,3	..	0,4	
35.2	103	-	103	0,1	..	100,0	..	..	..	
35.3	-	-	-	-	-	-	-	-	-	
35.4	57	11	68	0,1	..	83,8	..	..	..	
35.5	-	-	-	-	-	-	-	-	-	
<b>DN ALTRE INDUSTRIE MANIFATTURIERE</b>	<b>1.142</b>	<b>338</b>	<b>1.480</b>	<b>1,3</b>	<b>0,8</b>	<b>77,2</b>	<b>0,3</b>	<b>0,1</b>	<b>0,4</b>	
36	1.114	334	1.448	1,3	0,7	76,9	0,3	0,1	0,4	
36.1	800	94	894	0,9	0,2	89,5	0,2	..	0,2	
36.2	27	23	50	..	0,1	54,0	..	..	..	
36.3	5	-	5	..	..	100,0	..	..	..	
36.4	141	76	217	0,2	0,2	65,0	..	..	0,1	
36.5	8	11	19	..	..	42,1	..	..	..	
36.6	133	130	263	0,2	0,3	50,6	..	..	0,1	
37	28	4	32	..	..	87,5	..	..	..	
37.1	22	-	22	..	..	100,0	..	..	..	
37.2	6	4	10	..	..	60,0	..	..	..	
<b>E PRODUZIONE E DISTRIBUZIONE DI ENERGIA ELETTRICA, GAS E ACQUA</b>	<b>977</b>	<b>60</b>	<b>1.037</b>	<b>1,1</b>	<b>0,1</b>	<b>94,2</b>	<b>0,3</b>	<b>..</b>	<b>0,3</b>	
40	875	51	926	1,0	0,1	94,5	0,2	..	0,2	
40.1	736	35	771	0,8	0,1	95,5	0,2	..	0,2	
40.2	139	16	155	0,2	..	89,7	..	..	..	
40.3	-	-	-	-	-	-	-	-	-	
41	102	9	111	0,1	..	91,9	..	..	..	
41.0	102	9	111	0,1	..	91,9	..	..	..	
<b>F COSTRUZIONI</b>	<b>9.705</b>	<b>476</b>	<b>10.181</b>	<b>11,1</b>	<b>1,1</b>	<b>95,3</b>	<b>2,6</b>	<b>0,1</b>	<b>2,7</b>	
45	9.705	476	10.181	11,1	1,1	95,3	2,6	0,1	2,7	
45.1	100	16	116	0,1	..	86,2	..	..	..	
45.2	5.296	271	5.567	6,1	0,6	95,1	1,4	0,1	1,5	
45.3	2.122	145	2.267	2,4	0,3	93,6	0,6	..	0,6	
45.4	2.155	38	2.193	2,5	0,1	98,3	0,6	..	0,6	
45.5	32	6	38	..	..	84,2	..	..	..	
<b>G COMMERCIO ALL'INGROSSO E AL DETTAGLIO; RIPARAZIONE DI AUTOVEICOLI, MOTOCICLI E DI BENI PERSONALI E PER LA CASA</b>	<b>17.731</b>	<b>10.305</b>	<b>28.036</b>	<b>20,3</b>	<b>23,0</b>	<b>63,2</b>	<b>4,7</b>	<b>2,7</b>	<b>7,4</b>	
50	3.663	525	4.188	4,2	1,2	87,5	1,0	0,1	1,1	
50.1	615	120	735	0,7	0,3	83,7	0,2	..	0,2	
50.2	2.247	201	2.448	2,6	0,4	91,8	0,6	0,1	0,6	
50.3	210	54	264	0,2	0,1	79,5	0,1	..	0,1	
50.4	177	20	197	0,2	..	89,8	..	..	0,1	
50.5	414	130	544	0,5	0,3	76,1	0,1	..	0,1	
51	5.599	1.683	7.282	6,4	3,8	76,9	1,5	0,4	1,9	
51.1	1.537	337	1.874	1,8	0,8	82,0	0,4	0,1	0,5	
51.2	146	55	201	0,2	0,1	72,6	..	..	0,1	
51.3	1.315	393	1.708	1,5	0,9	77,0	0,3	0,1	0,5	
51.4	1.133	508	1.641	1,3	1,1	69,0	0,3	0,1	0,4	
51.5	1.093	279	1.372	1,3	0,6	79,7	0,3	0,1	0,4	
51.6	338	102	440	0,4	0,2	76,8	0,1	..	0,1	
51.7	37	9	46	..	..	80,4	..	..	..	

**Tavola 3.32 segue - Addetti alle unità locali delle imprese e delle istituzioni per sesso, sezione, sottosezione, divisione e gruppo di attività economica e tipo di comune**

ATTIVITÀ ECONOMICHE TIPO DI COMUNE	DATI ASSOLUTI			COMPOSIZIONE PERCENTUALE					
	ADDETTI			SUL TOTALE ADDETTI			SULLA POPOLAZIONE RESIDENTE (a)		
	M	F	MF	M	F	M/MFX100	M	F	MF
<b>52</b>	<b>8.469</b>	<b>8.097</b>	<b>16.566</b>	<b>9,7</b>	<b>18,1</b>	<b>51,1</b>	<b>2,2</b>	<b>2,1</b>	<b>4,4</b>
52.1	1.391	1.572	2.963	1,6	3,5	46,9	0,4	0,4	0,8
52.2	1.637	1.218	2.855	1,9	2,7	57,3	0,4	0,3	0,8
52.3	357	574	931	0,4	1,3	38,3	0,1	0,2	0,2
52.4	3.680	4.161	7.841	4,2	9,3	46,9	1,0	1,1	2,1
52.5	42	28	70	..	0,1	60,0	..	..	..
52.6	825	478	1.303	0,9	1,1	63,3	0,2	0,1	0,3
52.7	537	66	603	0,6	0,1	89,1	0,1	..	0,2
<b>H ALBERGHI E RISTORANTI</b>	<b>4.061</b>	<b>3.572</b>	<b>7.633</b>	<b>4,7</b>	<b>8,0</b>	<b>53,2</b>	<b>1,1</b>	<b>0,9</b>	<b>2,0</b>
<b>55</b>	<b>4.061</b>	<b>3.572</b>	<b>7.633</b>	<b>4,7</b>	<b>8,0</b>	<b>53,2</b>	<b>1,1</b>	<b>0,9</b>	<b>2,0</b>
55.1	974	845	1.819	1,1	1,9	53,5	0,3	0,2	0,5
55.2	89	103	192	0,1	0,2	46,4	..	..	0,1
55.3	1.482	1.181	2.663	1,7	2,6	55,7	0,4	0,3	0,7
55.4	1.477	1.237	2.714	1,7	2,8	54,4	0,4	0,3	0,7
55.5	39	206	245	..	0,5	15,9	..	0,1	0,1
<b>I TRASPORTI, MAGAZZINAGGIO E COMUNICAZIONI</b>	<b>5.025</b>	<b>1.516</b>	<b>6.541</b>	<b>5,8</b>	<b>3,4</b>	<b>76,8</b>	<b>1,3</b>	<b>0,4</b>	<b>1,7</b>
<b>60</b>	<b>2.833</b>	<b>262</b>	<b>3.095</b>	<b>3,2</b>	<b>0,6</b>	<b>91,5</b>	<b>0,8</b>	<b>0,1</b>	<b>0,8</b>
60.1	537	33	570	0,6	0,1	94,2	0,1	..	0,2
60.2	2.296	229	2.525	2,6	0,5	90,9	0,6	0,1	0,7
60.3	-	-	-	-	-	-	-	-	-
<b>61</b>	<b>16</b>	<b>-</b>	<b>16</b>	<b>..</b>	<b>-</b>	<b>100,0</b>	<b>..</b>	<b>-</b>	<b>..</b>
61.1	16	-	16	..	-	100,0	..	-	..
61.2	-	-	-	-	-	-	-	-	-
<b>62</b>	<b>-</b>	<b>1</b>	<b>1</b>	<b>-</b>	<b>..</b>	<b>-</b>	<b>-</b>	<b>..</b>	<b>..</b>
62.1	-	1	1	-	..	-	-	..	..
62.2	-	1	1	-	..	-	-	..	..
62.3	-	-	-	-	-	-	-	-	-
<b>63</b>	<b>807</b>	<b>383</b>	<b>1.190</b>	<b>0,9</b>	<b>0,9</b>	<b>67,8</b>	<b>0,2</b>	<b>0,1</b>	<b>0,3</b>
63.1	405	213	618	0,5	0,5	65,5	0,1	0,1	0,2
63.2	268	45	313	0,3	0,1	85,6	0,1	..	0,1
63.3	79	109	188	0,1	0,2	42,0	..	..	..
63.4	55	16	71	0,1	..	77,5	..	..	..
<b>64</b>	<b>1.369</b>	<b>870</b>	<b>2.239</b>	<b>1,6</b>	<b>1,9</b>	<b>61,1</b>	<b>0,4</b>	<b>0,2</b>	<b>0,6</b>
64.1	858	786	1.644	1,0	1,8	52,2	0,2	0,2	0,4
64.2	511	84	595	0,6	0,2	85,9	0,1	..	0,2
<b>J INTERMEDIAZIONE MONETARIA E FINANZIARIA</b>	<b>2.170</b>	<b>1.167</b>	<b>3.337</b>	<b>2,5</b>	<b>2,6</b>	<b>65,0</b>	<b>0,6</b>	<b>0,3</b>	<b>0,9</b>
<b>65</b>	<b>1.594</b>	<b>794</b>	<b>2.388</b>	<b>1,8</b>	<b>1,8</b>	<b>66,8</b>	<b>0,4</b>	<b>0,2</b>	<b>0,6</b>
65.1	1.483	740	2.223	1,7	1,7	66,7	0,4	0,2	0,6
65.2	111	54	165	0,1	0,1	67,3	..	..	..
<b>66</b>	<b>67</b>	<b>16</b>	<b>83</b>	<b>0,1</b>	<b>..</b>	<b>80,7</b>	<b>..</b>	<b>..</b>	<b>..</b>
66.0	67	16	83	0,1	..	80,7	..	..	..
<b>67</b>	<b>509</b>	<b>357</b>	<b>866</b>	<b>0,6</b>	<b>0,8</b>	<b>58,8</b>	<b>0,1</b>	<b>0,1</b>	<b>0,2</b>
67.1	53	19	72	0,1	..	73,6	..	..	..
67.2	456	338	794	0,5	0,8	57,4	0,1	0,1	0,2
<b>K ATTIVITÀ IMMOBILIARI, NOLEGGIO, INFORMATICA, RICERCA, ALTRE ATTIVITÀ PROFESSIONALI ED IMPRENDITORIALI</b>	<b>4.564</b>	<b>2.719</b>	<b>7.283</b>	<b>5,2</b>	<b>6,1</b>	<b>62,7</b>	<b>1,2</b>	<b>0,7</b>	<b>1,9</b>
<b>70</b>	<b>711</b>	<b>304</b>	<b>1.015</b>	<b>0,8</b>	<b>0,7</b>	<b>70,0</b>	<b>0,2</b>	<b>0,1</b>	<b>0,3</b>
70.1	252	73	325	0,3	0,2	77,5	0,1	..	0,1
70.2	79	27	106	0,1	0,1	74,5	..	..	..
70.3	380	204	584	0,4	0,5	65,1	0,1	0,1	0,2
<b>71</b>	<b>80</b>	<b>45</b>	<b>125</b>	<b>0,1</b>	<b>0,1</b>	<b>64,0</b>	<b>..</b>	<b>..</b>	<b>..</b>
71.1	4	3	7	..	..	57,1	..	..	..
71.2	9	1	10	..	..	90,0	..	..	..
71.3	21	6	27	..	..	77,8	..	..	..
71.4	46	35	81	0,1	0,1	56,8	..	..	..
<b>72</b>	<b>461</b>	<b>385</b>	<b>846</b>	<b>0,5</b>	<b>0,9</b>	<b>54,5</b>	<b>0,1</b>	<b>0,1</b>	<b>0,2</b>
72.1	16	4	20	..	..	80,0	..	..	..
72.2	195	96	291	0,2	0,2	67,0	0,1	..	0,1
72.3	189	265	454	0,2	0,6	41,6	0,1	0,1	0,1
72.4	10	7	17	..	..	58,8	..	..	..
72.5	40	8	48	..	..	83,3	..	..	..
72.6	11	5	16	..	..	68,8	..	..	..
<b>73</b>	<b>34</b>	<b>8</b>	<b>42</b>	<b>..</b>	<b>..</b>	<b>81,0</b>	<b>..</b>	<b>..</b>	<b>..</b>
73.1	29	7	36	..	..	80,6	..	..	..
73.2	5	1	6	..	..	83,3	..	..	..
<b>74</b>	<b>3.278</b>	<b>1.977</b>	<b>5.255</b>	<b>3,8</b>	<b>4,4</b>	<b>62,4</b>	<b>0,9</b>	<b>0,5</b>	<b>1,4</b>
74.1	1.194	1.016	2.210	1,4	2,3	54,0	0,3	0,3	0,6
74.2	972	148	1.120	1,1	0,3	86,8	0,3	..	0,3
74.3	14	3	17	..	..	82,4	..	..	..
74.4	101	57	158	0,1	0,1	63,9	..	..	..
74.5	9	-	9	..	..	100,0	..	..	..
74.6	276	21	297	0,3	..	92,9	0,1	..	0,1
74.7	150	381	531	0,2	0,9	28,2	..	0,1	0,1
74.8	562	351	913	0,6	0,8	61,6	0,1	0,1	0,2



**Tavola 3.32 segue - Addetti alle unità locali delle imprese e delle istituzioni per sesso, sezione, sottosezione, divisione e gruppo di attività economica e tipo di comune**

ATTIVITÀ ECONOMICHE TIPO DI COMUNE	DATI ASSOLUTI			COMPOSIZIONE PERCENTUALE						
	ADDETTI			SUL TOTALE ADDETTI			SULLA POPOLAZIONE RESIDENTE (a)			
	M	F	MF	M	F	M/MFX100	M	F	MF	
<b>L PUBBLICA AMMINISTRAZIONE E DIFESA; ASSICURAZIONE SOCIALE OBBLIGATORIA</b>	<b>3.542</b>	<b>1.597</b>	<b>5.139</b>	<b>4,1</b>	<b>3,6</b>	<b>68,9</b>	<b>0,9</b>	<b>0,4</b>	<b>1,4</b>	
<b>75</b>	<b>3.542</b>	<b>1.597</b>	<b>5.139</b>	<b>4,1</b>	<b>3,6</b>	<b>68,9</b>	<b>0,9</b>	<b>0,4</b>	<b>1,4</b>	
75.1	2.633	1.186	3.819	3,0	2,6	68,9	0,7	0,3	1,0	
75.2	720	232	952	0,8	0,5	75,6	0,2	0,1	0,3	
75.3	189	179	368	0,2	0,4	51,4	0,1	..	0,1	
<b>M ISTRUZIONE</b>	<b>2.218</b>	<b>5.657</b>	<b>7.875</b>	<b>2,5</b>	<b>12,6</b>	<b>28,2</b>	<b>0,6</b>	<b>1,5</b>	<b>2,1</b>	
<b>80</b>	<b>2.218</b>	<b>5.657</b>	<b>7.875</b>	<b>2,5</b>	<b>12,6</b>	<b>28,2</b>	<b>0,6</b>	<b>1,5</b>	<b>2,1</b>	
80.1	386	3.001	3.387	0,4	6,7	11,4	0,1	0,8	0,9	
80.2	1.680	2.535	4.215	1,9	5,7	39,9	0,4	0,7	1,1	
80.3	19	26	45	..	0,1	42,2	..	..	..	
80.4	133	95	228	0,2	0,2	58,3	..	..	0,1	
<b>N SANITÀ E ALTRI SERVIZI SOCIALI</b>	<b>3.118</b>	<b>3.899</b>	<b>7.017</b>	<b>3,6</b>	<b>8,7</b>	<b>44,4</b>	<b>0,8</b>	<b>1,0</b>	<b>1,9</b>	
<b>85</b>	<b>3.118</b>	<b>3.899</b>	<b>7.017</b>	<b>3,6</b>	<b>8,7</b>	<b>44,4</b>	<b>0,8</b>	<b>1,0</b>	<b>1,9</b>	
85.1	2.790	3.177	5.967	3,2	7,1	46,8	0,7	0,8	1,6	
85.2	42	22	64	..	..	65,6	..	..	..	
85.3	286	700	986	0,3	1,6	29,0	0,1	0,2	0,3	
<b>O ALTRI SERVIZI PUBBLICI, SOCIALI E PERSONALI</b>	<b>3.369</b>	<b>2.967</b>	<b>6.336</b>	<b>3,9</b>	<b>6,6</b>	<b>53,2</b>	<b>0,9</b>	<b>0,8</b>	<b>1,7</b>	
<b>90</b>	<b>554</b>	<b>50</b>	<b>604</b>	<b>0,6</b>	<b>0,1</b>	<b>91,7</b>	<b>0,1</b>	<b>..</b>	<b>0,2</b>	
90.0	554	50	604	0,6	0,1	91,7	0,1	..	0,2	
<b>91</b>	<b>320</b>	<b>227</b>	<b>547</b>	<b>0,4</b>	<b>0,5</b>	<b>58,5</b>	<b>0,1</b>	<b>0,1</b>	<b>0,1</b>	
91.1	208	167	375	0,2	0,4	55,5	0,1	..	0,1	
91.2	61	21	82	0,1	..	74,4	..	..	..	
91.3	51	39	90	0,1	0,1	56,7	..	..	..	
<b>92</b>	<b>1.620</b>	<b>771</b>	<b>2.391</b>	<b>1,9</b>	<b>1,7</b>	<b>67,8</b>	<b>0,4</b>	<b>0,2</b>	<b>0,6</b>	
92.1	75	14	89	0,1	..	84,3	..	..	..	
92.2	197	79	276	0,2	0,2	71,4	0,1	..	0,1	
92.3	434	213	647	0,5	0,5	67,1	0,1	0,1	0,2	
92.4	10	-	10	..	..	100,0	..	..	..	
92.5	107	99	206	0,1	0,2	51,9	..	..	0,1	
92.6	327	95	422	0,4	0,2	77,5	0,1	..	0,1	
92.7	470	271	741	0,5	0,6	63,4	0,1	0,1	0,2	
<b>93</b>	<b>875</b>	<b>1.919</b>	<b>2.794</b>	<b>1,0</b>	<b>4,3</b>	<b>31,3</b>	<b>0,2</b>	<b>0,5</b>	<b>0,7</b>	
93.0	875	1.919	2.794	1,0	4,3	31,3	0,2	0,5	0,7	
<b>TOTALE</b>	<b>87.189</b>	<b>44.772</b>	<b>131.961</b>	<b>100,0</b>	<b>100,0</b>	<b>66,1</b>	<b>23,1</b>	<b>11,9</b>	<b>35,0</b>	
di cui addetti alle unità locali:										
- dell'industria in senso stretto (b)	30.968	10.783	41.751	35,5	24,1	74,2	8,2	2,9	11,1	
- dei servizi	45.798	33.399	79.197	52,5	74,6	57,8	12,1	8,9	21,0	
TIPO DI COMUNE										
- Comune capoluogo	21.036	12.705	33.741	24,1	28,4	62,3	5,6	3,4	8,9	
- Altri comuni	66.153	32.067	98.220	75,9	71,6	67,4	17,5	8,5	26,0	
<b>TOTALE</b>	<b>87.189</b>	<b>44.772</b>	<b>131.961</b>	<b>100,0</b>	<b>100,0</b>	<b>66,1</b>	<b>23,1</b>	<b>11,9</b>	<b>35,0</b>	

(a) Cfr. Istat "13 Censimento generale della popolazione - 20 ottobre 1991 - Popolazione legale", 1993

(b) Comprende le sezioni di attività: C - Estrazione di minerali; D - Attività manifatturiere; E - Produzione e distribuzione di energia elettrica, gas e acqua

**Tavola 3.33 - Addetti alle unità locali delle imprese e delle istituzioni per tipo di rapporto di lavoro, sezione, sottosezione, divisione e gruppo di attività economica e tipo di comune**

ATTIVITÀ ECONOMICHE TIPO DI COMUNE	DIPENDENTI									TOTALE ADDETTI		PERSONALE VOLONTARIO	
	DALLE UNITÀ LOCALI DELLE IMPRESE				DALLE UNITÀ LOCALI DELLE ISTITUZIONI								
	Indipendenti	Totale	Di cui part-time	Di cui con contratto formazione lavoro	Totale	Di cui part-time	Di cui con contratto formazione lavoro	In complesso	Di cui part-time	Di cui con contratto formazione lavoro	Delle unità locali delle imprese	Delle unità locali delle istituzioni	
<b>A AGRICOLTURA, CACCIA E SILVICOLTURA</b>	<b>336</b>	<b>154</b>	<b>16</b>	<b>-</b>	<b>38</b>	<b>1</b>	<b>-</b>	<b>528</b>	<b>17</b>	<b>-</b>	<b>-</b>	<b>-</b>	
01	239	92	14	-	30	1	-	361	15	-	-	-	
01.1	84	63	8	-	-	-	-	147	8	-	-	-	
01.2	7	-	-	-	-	-	-	7	-	-	-	-	
01.4	148	29	6	-	30	1	-	207	7	-	-	-	
01.5	-	-	-	-	-	-	-	-	-	-	-	-	
02	97	62	2	-	8	-	-	167	2	-	-	-	
02.0	97	62	2	-	8	-	-	167	2	-	-	-	
<b>B PESCA, PISCICOLTURA E SERVIZI CONNESSI</b>	<b>187</b>	<b>117</b>	<b>2</b>	<b>-</b>	<b>-</b>	<b>-</b>	<b>-</b>	<b>304</b>	<b>2</b>	<b>-</b>	<b>-</b>	<b>-</b>	
05	187	117	2	-	-	-	-	304	2	-	-	-	
05.0	187	117	2	-	-	-	-	304	2	-	-	-	
<b>C ESTRAZIONE DI MINERALI</b>	<b>185</b>	<b>653</b>	<b>3</b>	<b>6</b>	<b>-</b>	<b>-</b>	<b>-</b>	<b>838</b>	<b>3</b>	<b>6</b>	<b>-</b>	<b>-</b>	
<b>CA ESTRAZIONE DI MINERALI ENERGETICI</b>	<b>-</b>	<b>-</b>	<b>-</b>	<b>-</b>	<b>-</b>	<b>-</b>	<b>-</b>	<b>-</b>	<b>-</b>	<b>-</b>	<b>-</b>	<b>-</b>	
10	-	-	-	-	-	-	-	-	-	-	-	-	
10.1	-	-	-	-	-	-	-	-	-	-	-	-	
10.2	-	-	-	-	-	-	-	-	-	-	-	-	
10.3	-	-	-	-	-	-	-	-	-	-	-	-	
11	-	-	-	-	-	-	-	-	-	-	-	-	
11.1	-	-	-	-	-	-	-	-	-	-	-	-	
11.2	-	-	-	-	-	-	-	-	-	-	-	-	
12	-	-	-	-	-	-	-	-	-	-	-	-	
12.0	-	-	-	-	-	-	-	-	-	-	-	-	
<b>CB ESTRAZIONE DI MINERALI NON ENERGETICI</b>	<b>185</b>	<b>653</b>	<b>3</b>	<b>6</b>	<b>-</b>	<b>-</b>	<b>-</b>	<b>838</b>	<b>3</b>	<b>6</b>	<b>-</b>	<b>-</b>	
13	-	-	-	-	-	-	-	-	-	-	-	-	
13.1	-	-	-	-	-	-	-	-	-	-	-	-	
13.2	-	-	-	-	-	-	-	-	-	-	-	-	
14	185	653	3	6	-	-	-	838	3	6	-	-	
14.1	132	583	3	6	-	-	-	715	3	6	-	-	
14.2	13	29	-	-	-	-	-	42	-	-	-	-	
14.3	-	-	-	-	-	-	-	-	-	-	-	-	
14.4	-	-	-	-	-	-	-	-	-	-	-	-	
14.5	40	41	-	-	-	-	-	81	-	-	-	-	
<b>D ATTIVITÀ MANIFATTURIERE</b>	<b>9.231</b>	<b>30.623</b>	<b>652</b>	<b>1.030</b>	<b>22</b>	<b>-</b>	<b>-</b>	<b>39.876</b>	<b>652</b>	<b>1.030</b>	<b>-</b>	<b>-</b>	
<b>DA INDUSTRIE ALIMENTARI, DELLE BEVANDE E DEL TABACCO</b>	<b>923</b>	<b>2.488</b>	<b>116</b>	<b>40</b>	<b>22</b>	<b>-</b>	<b>-</b>	<b>3.433</b>	<b>116</b>	<b>40</b>	<b>-</b>	<b>-</b>	
15	923	1.714	116	40	22	-	-	2.659	116	40	-	-	
15.1	56	126	6	7	22	-	-	204	6	7	-	-	
15.2	3	101	49	1	-	-	-	104	49	1	-	-	
15.3	5	11	-	-	-	-	-	16	-	-	-	-	
15.4	54	318	9	4	-	-	-	372	9	4	-	-	
15.5	43	103	4	7	-	-	-	146	4	7	-	-	
15.6	41	211	6	-	-	-	-	252	6	-	-	-	
15.7	9	26	-	-	-	-	-	35	-	-	-	-	
15.8	693	805	42	21	-	-	-	1.498	42	21	-	-	
15.9	19	13	-	-	-	-	-	32	-	-	-	-	
16	-	774	-	-	-	-	-	774	-	-	-	-	
16.0	-	774	-	-	-	-	-	774	-	-	-	-	
<b>DB INDUSTRIE TESSILI E DELL'ABBIGLIAMENTO</b>	<b>812</b>	<b>3.147</b>	<b>67</b>	<b>55</b>	<b>-</b>	<b>-</b>	<b>-</b>	<b>3.959</b>	<b>67</b>	<b>55</b>	<b>-</b>	<b>-</b>	
17	399	2.335	36	42	-	-	-	2.734	36	42	-	-	
17.1	38	1.528	2	11	-	-	-	1.566	2	11	-	-	
17.2	22	18	-	2	-	-	-	40	-	2	-	-	
17.3	16	148	3	4	-	-	-	164	3	4	-	-	
17.4	45	35	1	4	-	-	-	80	1	4	-	-	
17.5	19	68	-	1	-	-	-	87	-	1	-	-	
17.6	102	95	5	2	-	-	-	197	5	2	-	-	
17.7	157	443	25	18	-	-	-	600	25	18	-	-	
18	413	812	31	13	-	-	-	1.225	31	13	-	-	
18.1	21	49	-	-	-	-	-	70	-	-	-	-	
18.2	376	740	27	13	-	-	-	1.116	27	13	-	-	
18.3	16	23	4	-	-	-	-	39	4	-	-	-	
<b>DC INDUSTRIE CONCIARIE, FABBRICAZIONE DI PRODOTTI IN CUOIO, PELLE E SIMILARI</b>	<b>1.670</b>	<b>4.146</b>	<b>61</b>	<b>99</b>	<b>-</b>	<b>-</b>	<b>-</b>	<b>5.816</b>	<b>61</b>	<b>99</b>	<b>-</b>	<b>-</b>	
19	1.670	4.146	61	99	-	-	-	5.816	61	99	-	-	
19.1	7	13	2	-	-	-	-	20	2	-	-	-	
19.2	59	146	3	3	-	-	-	205	3	3	-	-	
19.3	1.604	3.987	56	96	-	-	-	5.591	56	96	-	-	
<b>DD INDUSTRIA DEL LEGNO E DEI PRODOTTI IN LEGNO</b>	<b>973</b>	<b>941</b>	<b>15</b>	<b>35</b>	<b>-</b>	<b>-</b>	<b>-</b>	<b>1.914</b>	<b>15</b>	<b>35</b>	<b>-</b>	<b>-</b>	
20	973	941	15	35	-	-	-	1.914	15	35	-	-	
20.1	93	104	-	8	-	-	-	197	-	8	-	-	
20.2	-	-	-	-	-	-	-	-	-	-	-	-	
20.3	641	419	4	11	-	-	-	1.060	4	11	-	-	
20.4	41	190	3	6	-	-	-	231	3	6	-	-	
20.5	198	228	8	10	-	-	-	426	8	10	-	-	

**Tavola 3.33 segue - Addetti alle unità locali delle imprese e delle istituzioni per tipo di rapporto di lavoro, sezione, sottosezione, divisione e gruppo di attività economica e tipo di comune**

ATTIVITÀ ECONOMICHE TIPO DI COMUNE	DIPENDENTI									PERSONALE VOLONTARIO			
	DALLE UNITÀ LOCALI DELLE IMPRESE				DALLE UNITÀ LOCALI DELLE ISTITUZIONI				TOTALE ADDETTI			PERSONALE VOLONTARIO	
	Indipendenti	Totale	Di cui part-time	Di cui con contratto formazione lavoro	Totale	Di cui part-time	Di cui con contratto formazione lavoro	In complesso	Di cui part-time	Di cui con contratto formazione lavoro	Delle unità locali delle imprese	Delle unità locali delle istituzioni	
<b>DE</b>													
	<b>FABBRICAZIONE DELLA PASTA-CARTA, DELLA CARTA E DEI PRODOTTI DI CARTA; STAMPA ED EDITORIA</b>	<b>599</b>	<b>4.969</b>	<b>43</b>	<b>219</b>	-	-	-	<b>5.568</b>	<b>43</b>	<b>219</b>	-	-
<b>21</b>		<b>348</b>	<b>4.569</b>	<b>26</b>	<b>202</b>	-	-	-	<b>4.917</b>	<b>26</b>	<b>202</b>	-	-
21.1		49	1.568	5	92	-	-	-	1.617	5	92	-	-
21.2		299	3.001	21	110	-	-	-	3.300	21	110	-	-
<b>22</b>		<b>251</b>	<b>400</b>	<b>17</b>	<b>17</b>	-	-	-	<b>651</b>	<b>17</b>	<b>17</b>	-	-
22.1		44	45	6	2	-	-	-	89	6	2	-	-
22.2		205	355	11	15	-	-	-	560	11	15	-	-
22.3		2	-	-	-	-	-	-	2	-	-	-	-
<b>DF</b>		<b>9</b>	<b>72</b>	<b>-</b>	<b>1</b>	-	-	-	<b>81</b>	<b>-</b>	<b>1</b>	-	-
	<b>FABBRICAZIONE DI COKE, RAFFINERIE DI PETROLIO, TRATTAMENTO DEI COMBUSTIBILI NUCLEARI</b>												
<b>23</b>		<b>9</b>	<b>72</b>	<b>-</b>	<b>1</b>	-	-	-	<b>81</b>	<b>-</b>	<b>1</b>	-	-
23.1		-	-	-	-	-	-	-	-	-	-	-	-
23.2		9	72	-	1	-	-	-	81	-	1	-	-
23.3		-	-	-	-	-	-	-	-	-	-	-	-
<b>DG</b>		<b>82</b>	<b>748</b>	<b>3</b>	<b>17</b>	-	-	-	<b>830</b>	<b>3</b>	<b>17</b>	-	-
	<b>FABBRICAZIONE DI PRODOTTI CHIMICI E DI FIBRE SINTETICHE E ARTIFICIALI</b>												
<b>24</b>		<b>82</b>	<b>748</b>	<b>3</b>	<b>17</b>	-	-	-	<b>830</b>	<b>3</b>	<b>17</b>	-	-
24.1		22	186	1	4	-	-	-	208	1	4	-	-
24.2		-	-	-	-	-	-	-	-	-	-	-	-
24.3		20	146	1	6	-	-	-	166	1	6	-	-
24.4		14	248	-	6	-	-	-	262	-	6	-	-
24.5		11	13	-	-	-	-	-	24	-	-	-	-
24.6		15	155	1	1	-	-	-	170	1	1	-	-
24.7		-	-	-	-	-	-	-	-	-	-	-	-
<b>DH</b>		<b>225</b>	<b>1.348</b>	<b>45</b>	<b>45</b>	-	-	-	<b>1.573</b>	<b>45</b>	<b>45</b>	-	-
	<b>FABBRICAZIONE DI ARTICOLI IN GOMMA E MATERIE PLASTICHE</b>												
<b>25</b>		<b>225</b>	<b>1.348</b>	<b>45</b>	<b>45</b>	-	-	-	<b>1.573</b>	<b>45</b>	<b>45</b>	-	-
25.1		42	166	4	5	-	-	-	208	4	5	-	-
25.2		183	1.182	41	40	-	-	-	1.365	41	40	-	-
<b>DI</b>		<b>1.214</b>	<b>3.848</b>	<b>94</b>	<b>145</b>	-	-	-	<b>5.062</b>	<b>94</b>	<b>145</b>	-	-
	<b>FABBRICAZIONE DI PRODOTTI DELLA LAVORAZIONE DI MINERALI NON METALLIFERI</b>												
<b>26</b>		<b>1.214</b>	<b>3.848</b>	<b>94</b>	<b>145</b>	-	-	-	<b>5.062</b>	<b>94</b>	<b>145</b>	-	-
26.1		87	343	7	6	-	-	-	430	7	6	-	-
26.2		28	181	6	10	-	-	-	209	6	10	-	-
26.3		5	15	-	-	-	-	-	20	-	-	-	-
26.4		1	29	-	-	-	-	-	30	-	-	-	-
26.5		3	6	1	-	-	-	-	9	1	-	-	-
26.6		220	517	20	17	-	-	-	737	20	17	-	-
26.7		843	2.636	58	110	-	-	-	3.479	58	110	-	-
26.8		27	121	2	2	-	-	-	148	2	2	-	-
<b>DJ</b>		<b>917</b>	<b>2.989</b>	<b>75</b>	<b>121</b>	-	-	-	<b>3.906</b>	<b>75</b>	<b>121</b>	-	-
	<b>PRODUZIONE DI METALLO E FABBRICAZIONE DI PRODOTTI IN METALLO</b>												
<b>27</b>		<b>38</b>	<b>1.105</b>	<b>39</b>	<b>30</b>	-	-	-	<b>1.143</b>	<b>39</b>	<b>30</b>	-	-
27.1		-	-	-	-	-	-	-	-	-	-	-	-
27.2		1	17	2	-	-	-	-	18	2	-	-	-
27.3		-	-	-	-	-	-	-	-	-	-	-	-
27.4		5	950	36	28	-	-	-	955	36	28	-	-
27.5		32	138	1	2	-	-	-	170	1	2	-	-
<b>28</b>		<b>879</b>	<b>1.884</b>	<b>36</b>	<b>91</b>	-	-	-	<b>2.763</b>	<b>36</b>	<b>91</b>	-	-
28.1		308	587	13	30	-	-	-	895	13	30	-	-
28.2		14	31	1	-	-	-	-	45	1	-	-	-
28.3		-	-	-	-	-	-	-	-	-	-	-	-
28.4		8	58	-	-	-	-	-	66	-	-	-	-
28.5		194	517	9	18	-	-	-	711	9	18	-	-
28.6		40	158	-	24	-	-	-	198	-	24	-	-
28.7		315	533	13	19	-	-	-	848	13	19	-	-
<b>DK</b>		<b>416</b>	<b>2.455</b>	<b>35</b>	<b>125</b>	-	-	-	<b>2.871</b>	<b>35</b>	<b>125</b>	-	-
	<b>FABBRICAZIONE DI MACCHINE ED APPARECCHI MECCANICI, COMPRESI L'INSTALLAZIONE, IL MONTAGGIO, LA RIPARAZIONE E LA MANUTENZIONE</b>												
<b>29</b>		<b>416</b>	<b>2.455</b>	<b>35</b>	<b>125</b>	-	-	-	<b>2.871</b>	<b>35</b>	<b>125</b>	-	-
29.1		42	270	2	26	-	-	-	312	2	26	-	-
29.2		156	483	9	14	-	-	-	639	9	14	-	-
29.3		20	9	1	-	-	-	-	29	1	-	-	-
29.4		23	38	1	-	-	-	-	61	1	-	-	-
29.5		162	1.527	22	81	-	-	-	1.689	22	81	-	-
29.6		4	22	-	-	-	-	-	26	-	-	-	-
29.7		9	106	-	4	-	-	-	115	-	4	-	-

**Tavola 3.33 segue - Addetti alle unità locali delle imprese e delle istituzioni per tipo di rapporto di lavoro, sezione, sottosezione, divisione e gruppo di attività economica e tipo di comune**

ATTIVITÀ ECONOMICHE TIPO DI COMUNE	DIPENDENTI									PERSONALE VOLONTARIO		
	Indipendenti	DALLE UNITÀ LOCALI DELLE IMPRESE			DALLE UNITÀ LOCALI DELLE ISTITUZIONI			TOTALE ADDETTI			Delle unità locali delle imprese	Delle unità locali delle istituzioni
		Totale	Di cui part-time	Di cui con contratto formazione lavoro	Totale	Di cui part-time	Di cui con contratto formazione lavoro	In complesso	Di cui part-time	Di cui con contratto formazione lavoro		
<b>DL FABBRICAZIONE DI MACCHINE ELETTRICHE E DI APPARECCHIATURE ELETTRICHE ED OTTICHE</b>	<b>586</b>	<b>1.155</b>	<b>33</b>	<b>83</b>	-	-	-	<b>1.741</b>	<b>33</b>	<b>83</b>	-	-
30	-	-	-	-	-	-	-	-	-	-	-	-
30.0	-	-	-	-	-	-	-	-	-	-	-	-
<b>31</b>	<b>187</b>	<b>540</b>	<b>12</b>	<b>52</b>	-	-	-	<b>727</b>	<b>12</b>	<b>52</b>	-	-
31.1	21	31	-	3	-	-	-	52	-	3	-	-
31.2	26	161	3	25	-	-	-	187	3	25	-	-
31.3	4	104	1	8	-	-	-	108	1	8	-	-
31.4	-	-	-	-	-	-	-	-	-	-	-	-
31.5	48	87	1	3	-	-	-	135	1	3	-	-
31.6	88	157	7	13	-	-	-	245	7	13	-	-
<b>32</b>	<b>99</b>	<b>153</b>	<b>3</b>	<b>9</b>	-	-	-	<b>252</b>	<b>3</b>	<b>9</b>	-	-
32.1	11	13	-	4	-	-	-	24	-	4	-	-
32.2	87	129	3	5	-	-	-	216	3	5	-	-
32.3	1	11	-	-	-	-	-	12	-	-	-	-
<b>33</b>	<b>300</b>	<b>462</b>	<b>18</b>	<b>22</b>	-	-	-	<b>762</b>	<b>18</b>	<b>22</b>	-	-
33.1	269	212	15	13	-	-	-	481	15	13	-	-
33.2	12	223	2	4	-	-	-	235	2	4	-	-
33.3	7	13	1	2	-	-	-	20	1	2	-	-
33.4	12	14	-	3	-	-	-	26	-	3	-	-
33.5	-	-	-	-	-	-	-	-	-	-	-	-
<b>DM FABBRICAZIONE DI MEZZI DI TRASPORTO</b>	<b>204</b>	<b>1.438</b>	<b>30</b>	<b>21</b>	-	-	-	<b>1.642</b>	<b>30</b>	<b>21</b>	-	-
34	14	86	2	3	-	-	-	100	2	3	-	-
34.1	-	-	-	-	-	-	-	-	-	-	-	-
34.2	2	29	-	-	-	-	-	31	-	-	-	-
34.3	12	57	2	3	-	-	-	69	2	3	-	-
<b>35</b>	<b>190</b>	<b>1.352</b>	<b>28</b>	<b>18</b>	-	-	-	<b>1.542</b>	<b>28</b>	<b>18</b>	-	-
35.1	181	1.190	27	18	-	-	-	1.371	27	18	-	-
35.2	1	102	-	-	-	-	-	103	-	-	-	-
35.3	-	-	-	-	-	-	-	-	-	-	-	-
35.4	8	60	1	-	-	-	-	68	1	-	-	-
35.5	-	-	-	-	-	-	-	-	-	-	-	-
<b>DN ALTRE INDUSTRIE MANIFATTURIERE</b>	<b>601</b>	<b>879</b>	<b>35</b>	<b>24</b>	-	-	-	<b>1.480</b>	<b>35</b>	<b>24</b>	-	-
36	582	866	34	24	-	-	-	1.448	34	24	-	-
36.1	410	484	21	11	-	-	-	894	21	11	-	-
36.2	38	12	2	-	-	-	-	50	2	-	-	-
36.3	5	-	-	-	-	-	-	5	-	-	-	-
36.4	29	188	-	5	-	-	-	217	-	5	-	-
36.5	8	11	1	-	-	-	-	19	1	-	-	-
36.6	92	171	10	8	-	-	-	263	10	8	-	-
37	19	13	1	-	-	-	-	32	1	-	-	-
37.1	12	10	-	-	-	-	-	22	-	-	-	-
37.2	7	3	1	-	-	-	-	10	1	-	-	-
<b>E PRODUZIONE E DISTRIBUZIONE DI ENERGIA ELETTRICA, GAS E ACQUA</b>	<b>19</b>	<b>934</b>	<b>4</b>	<b>2</b>	<b>84</b>	-	-	<b>1.037</b>	<b>4</b>	<b>2</b>	-	-
40	10	916	4	-	-	-	-	926	4	-	-	-
40.1	8	763	-	-	-	-	-	771	-	-	-	-
40.2	2	153	4	-	-	-	-	155	4	-	-	-
40.3	-	-	-	-	-	-	-	-	-	-	-	-
41	9	18	-	2	84	-	-	111	-	2	-	-
41.0	9	18	-	2	84	-	-	111	-	2	-	-
<b>F COSTRUZIONI</b>	<b>5.066</b>	<b>5.115</b>	<b>97</b>	<b>180</b>	-	-	-	<b>10.181</b>	<b>97</b>	<b>180</b>	<b>1</b>	-
45	5.066	5.115	97	180	-	-	-	10.181	97	180	1	-
45.1	71	45	2	1	-	-	-	116	2	1	-	-
45.2	2.107	3.460	71	85	-	-	-	5.567	71	85	1	-
45.3	1.127	1.140	18	74	-	-	-	2.267	18	74	-	-
45.4	1.743	450	6	20	-	-	-	2.193	6	20	-	-
45.5	18	20	-	-	-	-	-	38	-	-	-	-
<b>G COMMERCIO ALL'INGROSSO E AL DETTAGLIO; RIPARAZIONE DI AUTOVEICOLI, MOTOCICLI E DI BENI PERSONALI E PER LA CASA</b>	<b>17.361</b>	<b>10.688</b>	<b>834</b>	<b>310</b>	<b>7</b>	-	-	<b>28.036</b>	<b>834</b>	<b>310</b>	-	-
50	2.142	2.046	89	62	-	-	-	4.188	89	62	-	-
50.1	199	536	14	19	-	-	-	735	14	19	-	-
50.2	1.295	1.153	49	31	-	-	-	2.448	49	31	-	-
50.3	102	162	9	4	-	-	-	264	9	4	-	-
50.4	136	61	3	6	-	-	-	197	3	6	-	-
50.5	410	134	14	2	-	-	-	544	14	2	-	-
<b>51</b>	<b>3.826</b>	<b>3.456</b>	<b>201</b>	<b>122</b>	-	-	-	<b>7.282</b>	<b>201</b>	<b>122</b>	-	-
51.1	1.668	206	24	12	-	-	-	1.874	24	12	-	-
51.2	127	74	10	1	-	-	-	201	10	1	-	-
51.3	689	1.019	48	24	-	-	-	1.708	48	24	-	-
51.4	661	980	58	36	-	-	-	1.641	58	36	-	-
51.5	495	877	46	32	-	-	-	1.372	46	32	-	-
51.6	168	272	15	16	-	-	-	440	15	16	-	-
51.7	18	28	-	1	-	-	-	46	-	1	-	-

**Tavola 3.33 segue - Addetti alle unità locali delle imprese e delle istituzioni per tipo di rapporto di lavoro, sezione, sottosezione, divisione e gruppo di attività economica e tipo di comune**

ATTIVITÀ ECONOMICHE TIPO DI COMUNE	DIPENDENTI									PERSONALE VOLONTARIO		
	Indipendenti	DALLE UNITÀ LOCALI DELLE IMPRESE			DALLE UNITÀ LOCALI DELLE ISTITUZIONI			TOTALE ADDETTI			Delle unità locali delle imprese	Delle unità locali delle istituzioni
		Totale	Di cui part-time	Di cui con contratto formazione lavoro	Totale	Di cui part-time	Di cui con contratto formazione lavoro	In complesso	Di cui part-time	Di cui con contratto formazione lavoro		
<b>52</b>	<b>11.393</b>	<b>5.166</b>	<b>544</b>	<b>126</b>	<b>7</b>	-	-	<b>16.566</b>	<b>544</b>	<b>126</b>	-	-
52.1	1.590	1.373	219	35	-	-	-	2.963	219	35	-	-
52.2	2.288	567	43	10	-	-	-	2.855	43	10	-	-
52.3	461	463	45	5	7	-	-	931	45	5	-	-
52.4	5.243	2.598	225	65	-	-	-	7.841	225	65	-	-
52.5	56	14	-	1	-	-	-	70	-	1	-	-
52.6	1.246	57	7	2	-	-	-	1.303	7	2	-	-
52.7	509	94	5	8	-	-	-	603	5	8	-	-
<b>H ALBERGHI E RISTORANTI</b>	<b>4.535</b>	<b>2.937</b>	<b>279</b>	<b>51</b>	<b>161</b>	<b>2</b>	-	<b>7.633</b>	<b>281</b>	<b>51</b>	-	<b>29</b>
<b>55</b>	<b>4.535</b>	<b>2.937</b>	<b>279</b>	<b>51</b>	<b>161</b>	<b>2</b>	-	<b>7.633</b>	<b>281</b>	<b>51</b>	-	<b>29</b>
55.1	921	898	59	8	-	-	-	1.819	59	8	-	-
55.2	117	74	6	-	1	-	-	192	6	-	-	4
55.3	1.477	1.186	131	21	-	-	-	2.663	131	21	-	-
55.4	1.999	711	65	15	4	-	-	2.714	65	15	-	25
55.5	21	68	18	7	156	2	-	245	20	7	-	-
<b>I TRASPORTI, MAGAZZINAGGIO E COMUNICAZIONI</b>	<b>1.702</b>	<b>4.837</b>	<b>49</b>	<b>71</b>	<b>2</b>	-	-	<b>6.541</b>	<b>49</b>	<b>71</b>	<b>1</b>	-
<b>60</b>	<b>1.356</b>	<b>1.737</b>	<b>11</b>	<b>45</b>	<b>2</b>	-	-	<b>3.095</b>	<b>11</b>	<b>45</b>	-	-
60.1	-	570	-	30	-	-	-	570	-	30	-	-
60.2	1.356	1.167	11	15	2	-	-	2.525	11	15	-	-
60.3	-	-	-	-	-	-	-	-	-	-	-	-
<b>61</b>	<b>3</b>	<b>13</b>	-	-	-	-	-	<b>16</b>	-	-	-	-
61.1	3	13	-	-	-	-	-	16	-	-	-	-
61.2	-	-	-	-	-	-	-	-	-	-	-	-
<b>62</b>	<b>1</b>	-	-	-	-	-	-	<b>1</b>	-	-	-	-
62.1	-	-	-	-	-	-	-	-	-	-	-	-
62.2	1	-	-	-	-	-	-	1	-	-	-	-
62.3	-	-	-	-	-	-	-	-	-	-	-	-
<b>63</b>	<b>324</b>	<b>866</b>	<b>29</b>	<b>12</b>	-	-	-	<b>1.190</b>	<b>29</b>	<b>12</b>	-	-
63.1	127	491	3	2	-	-	-	618	3	2	-	-
63.2	63	250	19	-	-	-	-	313	19	-	-	-
63.3	93	95	6	8	-	-	-	188	6	8	-	-
63.4	41	30	1	2	-	-	-	71	1	2	-	-
<b>64</b>	<b>18</b>	<b>2.221</b>	<b>9</b>	<b>14</b>	-	-	-	<b>2.239</b>	<b>9</b>	<b>14</b>	<b>1</b>	-
64.1	15	1.629	-	-	-	-	-	1.644	-	-	1	-
64.2	3	592	9	14	-	-	-	595	9	14	-	-
<b>J INTERMEDIAZIONE MONETARIA E FINANZIARIA</b>	<b>590</b>	<b>2.747</b>	<b>79</b>	<b>42</b>	-	-	-	<b>3.337</b>	<b>79</b>	<b>42</b>	-	-
<b>65</b>	<b>65</b>	<b>2.323</b>	<b>44</b>	<b>28</b>	-	-	-	<b>2.388</b>	<b>44</b>	<b>28</b>	-	-
65.1	4	2.219	38	20	-	-	-	2.223	38	20	-	-
65.2	61	104	6	8	-	-	-	165	6	8	-	-
<b>66</b>	<b>2</b>	<b>81</b>	<b>1</b>	<b>1</b>	-	-	-	<b>83</b>	<b>1</b>	<b>1</b>	-	-
66.0	2	81	1	1	-	-	-	83	1	1	-	-
<b>67</b>	<b>523</b>	<b>343</b>	<b>34</b>	<b>13</b>	-	-	-	<b>866</b>	<b>34</b>	<b>13</b>	-	-
67.1	52	20	2	1	-	-	-	72	2	1	-	-
67.2	471	323	32	12	-	-	-	794	32	12	-	-
<b>K ATTIVITÀ IMMOBILIARI, NOLEGGIO, INFORMATICA, RICERCA, ALTRE ATTIVITÀ PROFESSIONALI ED IMPRENDITORIALI</b>	<b>4.486</b>	<b>2.765</b>	<b>326</b>	<b>125</b>	<b>32</b>	-	-	<b>7.283</b>	<b>326</b>	<b>125</b>	<b>80</b>	-
<b>70</b>	<b>869</b>	<b>146</b>	<b>14</b>	<b>7</b>	-	-	-	<b>1.015</b>	<b>14</b>	<b>7</b>	-	-
70.1	271	54	4	1	-	-	-	325	4	1	-	-
70.2	86	20	1	-	-	-	-	106	1	-	-	-
70.3	512	72	9	6	-	-	-	584	9	6	-	-
<b>71</b>	<b>92</b>	<b>33</b>	<b>2</b>	-	-	-	-	<b>125</b>	<b>2</b>	-	-	-
71.1	6	1	-	-	-	-	-	7	-	-	-	-
71.2	8	2	-	-	-	-	-	10	-	-	-	-
71.3	19	8	1	-	-	-	-	27	1	-	-	-
71.4	59	22	1	-	-	-	-	81	1	-	-	-
<b>72</b>	<b>426</b>	<b>420</b>	<b>31</b>	<b>31</b>	-	-	-	<b>846</b>	<b>31</b>	<b>31</b>	-	-
72.1	13	7	-	3	-	-	-	20	-	3	-	-
72.2	113	178	4	15	-	-	-	291	4	15	-	-
72.3	258	196	25	10	-	-	-	454	25	10	-	-
72.4	11	6	-	-	-	-	-	17	-	-	-	-
72.5	23	25	1	1	-	-	-	48	1	1	-	-
72.6	8	8	1	2	-	-	-	16	1	2	-	-
<b>73</b>	<b>35</b>	<b>7</b>	<b>1</b>	-	-	-	-	<b>42</b>	<b>1</b>	-	-	-
73.1	34	2	1	-	-	-	-	36	1	-	-	-
73.2	1	5	-	-	-	-	-	6	-	-	-	-
<b>74</b>	<b>3.064</b>	<b>2.159</b>	<b>278</b>	<b>87</b>	<b>32</b>	-	-	<b>5.255</b>	<b>278</b>	<b>87</b>	<b>80</b>	-
74.1	1.215	995	161	52	-	-	-	2.210	161	52	51	-
74.2	968	152	24	10	-	-	-	1.120	24	10	26	-
74.3	13	4	-	1	-	-	-	17	-	1	-	-
74.4	119	39	7	4	-	-	-	158	7	4	2	-
74.5	8	1	-	1	-	-	-	9	-	1	-	-
74.6	23	274	8	7	-	-	-	297	8	7	-	-
74.7	267	264	70	5	-	-	-	531	70	5	1	-
74.8	451	430	8	7	32	-	-	913	8	7	-	-

**Tavola 3.33 segue - Addetti alle unità locali delle imprese e delle istituzioni per tipo di rapporto di lavoro, sezione, sottosezione, divisione e gruppo di attività economica e tipo di comune**

ATTIVITÀ ECONOMICHE TIPO DI COMUNE	DIPENDENTI									PERSONALE VOLONTARIO		
	Indipendenti	DALLE UNITÀ LOCALI DELLE IMPRESE			DALLE UNITÀ LOCALI DELLE ISTITUZIONI			TOTALE ADDETTI			Delle unità locali delle imprese	Delle unità locali delle istituzioni
		Totale	Di cui part-time	Di cui con contratto formazione lavoro	Totale	Di cui part-time	Di cui con contratto formazione lavoro	In complesso	Di cui part-time	Di cui con contratto formazione lavoro		
<b>L PUBBLICA AMMINISTRAZIONE E DIFESA; ASSICURAZIONE SOCIALE OBBLIGATORIA</b>	-	-	-	-	<b>5.139</b>	<b>13</b>	<b>5</b>	<b>5.139</b>	<b>13</b>	<b>5</b>	-	<b>32</b>
75	-	-	-	-	5.139	13	5	5.139	13	5	-	32
75.1	-	-	-	-	3.819	11	1	3.819	11	1	-	9
75.2	-	-	-	-	952	2	-	952	2	-	-	23
75.3	-	-	-	-	368	-	4	368	-	4	-	-
<b>M ISTRUZIONE</b>	<b>180</b>	<b>163</b>	<b>9</b>	<b>8</b>	<b>7.532</b>	<b>56</b>	<b>20</b>	<b>7.875</b>	<b>65</b>	<b>28</b>	<b>7</b>	<b>92</b>
80	180	163	9	8	7.532	56	20	7.875	65	28	7	92
80.1	29	30	-	-	3.328	31	15	3.387	31	15	2	45
80.2	11	46	-	-	4.158	25	5	4.215	25	5	3	39
80.3	6	38	4	5	1	-	-	45	4	5	-	-
80.4	134	49	5	3	45	-	-	228	5	3	2	8
<b>N SANITÀ E ALTRI SERVIZI SOCIALI</b>	<b>1.065</b>	<b>665</b>	<b>82</b>	<b>18</b>	<b>5.287</b>	<b>110</b>	<b>5</b>	<b>7.017</b>	<b>192</b>	<b>23</b>	<b>22</b>	<b>908</b>
85	1.065	665	82	18	5.287	110	5	7.017	192	23	22	908
85.1	1.007	429	78	18	4.531	20	3	5.967	98	21	19	209
85.2	43	-	-	-	21	-	-	64	-	-	1	-
85.3	15	236	4	-	735	90	2	986	94	2	2	699
<b>O ALTRI SERVIZI PUBBLICI, SOCIALI E PERSONALI</b>	<b>3.123</b>	<b>2.016</b>	<b>250</b>	<b>53</b>	<b>1.197</b>	<b>59</b>	<b>8</b>	<b>6.336</b>	<b>309</b>	<b>61</b>	<b>64</b>	<b>2.155</b>
90	29	293	3	2	282	7	1	604	10	3	-	-
90.0	29	293	3	2	282	7	1	604	10	3	-	-
91	-	-	-	-	547	39	5	547	39	5	-	789
91.1	-	-	-	-	375	27	5	375	27	5	-	23
91.2	-	-	-	-	82	3	-	82	3	-	-	36
91.3	-	-	-	-	90	9	-	90	9	-	-	730
92	1.308	718	117	17	365	13	2	2.391	130	19	56	1.365
92.1	39	50	-	3	-	-	-	89	-	3	-	-
92.2	96	180	45	2	-	-	-	276	45	2	14	-
92.3	369	247	63	2	31	-	1	647	63	3	14	487
92.4	2	8	-	-	-	-	-	10	-	-	4	5
92.5	25	1	-	-	180	3	-	206	3	-	-	182
92.6	171	117	2	6	134	10	1	422	12	7	21	598
92.7	606	115	7	4	20	-	-	741	7	4	3	93
93	1.786	1.005	130	34	3	-	-	2.794	130	34	8	1
93.0	1.786	1.005	130	34	3	-	-	2.794	130	34	8	1
<b>TOTALE</b>	<b>48.066</b>	<b>64.394</b>	<b>2.682</b>	<b>1.896</b>	<b>19.501</b>	<b>241</b>	<b>38</b>	<b>131.961</b>	<b>2.923</b>	<b>1.934</b>	<b>175</b>	<b>3.216</b>
di cui addetti alle unità locali:												
- dell'industria in senso stretto (a)	9.435	32.210	659	1.038	106	-	-	41.751	659	1.038	-	-
- dei servizi	33.042	26.798	1.908	678	19.357	240	38	79.197	2.148	716	174	3.216
TIPO DI COMUNE												
- Comune capoluogo	9.725	15.844	702	439	8.172	54	16	33.741	756	455	65	594
- Altri comuni	38.341	48.550	1.980	1.457	11.329	187	22	98.220	2.167	1.479	110	2.622
<b>TOTALE</b>	<b>48.066</b>	<b>64.394</b>	<b>2.682</b>	<b>1.896</b>	<b>19.501</b>	<b>241</b>	<b>38</b>	<b>131.961</b>	<b>2.923</b>	<b>1.934</b>	<b>175</b>	<b>3.216</b>

(a) Comprende le sezioni di attività: C - Estrazione di minerali; D - Attività manifatturiere; E - Produzione e distribuzione di energia elettrica, gas e acqua

**Tavola 3.34 - Addetti alle unità locali delle imprese e delle istituzioni per categoria posizionale, sesso, sezione, sotto-sezione e divisione di attività economica e tipo di comune**

		DIPENDENTI DALLE UNITÀ LOCALI DELLE IMPRESE								
		Dirigenti	Dirigenti e quadri	Impiegati e operai (a)	Categorie speciali	Apprendisti	Altro personale			
ATTIVITÀ ECONOMICHE TIPO DI COMUNE		DIPENDENTI DALLE UNITÀ LOCALI DELLE ISTITUZIONI								
		Indipendenti	Dirigenti e assimilati	Dirigenti, funzionari collaboratori e assimilati	Assistenti, operatori, coadiutori e assimilati	-	-	Addetti ai servizi ausiliari e assimilati	Totale dipendenti	Totale addetti
		MASCHI E FEMMINE								
A	AGRICOLTURA, CACCIA E SILVICOLTURA	336	3	6	163	-	1	19	192	528
01		239	2	4	101	-	1	14	122	361
02		97	1	2	62	-	-	5	70	167
B	PESCA, PISCICOLTURA E SERVIZI CONNESSI	187	-	-	103	12	-	2	117	304
05		187	-	-	103	12	-	2	117	304
C	ESTRAZIONE DI MINERALI	185	4	1	631	7	5	5	653	838
CA	ESTRAZIONE DI MINERALI ENERGETICI	-	-	-	-	-	-	-	-	-
10		-	-	-	-	-	-	-	-	-
11		-	-	-	-	-	-	-	-	-
12		-	-	-	-	-	-	-	-	-
CB	ESTRAZIONE DI MINERALI NON ENERGETICI	185	4	1	631	7	5	5	653	838
13		-	-	-	-	-	-	-	-	-
14		185	4	1	631	7	5	5	653	838
D	ATTIVITÀ MANIFATTURIERE	9.231	327	251	27.244	400	1.768	655	30.645	39.876
DA	INDUSTRIE ALIMENTARI, DELLE BEVANDE E DEL TABACCO	923	31	30	2.302	36	81	30	2.510	3.433
15		923	29	25	1.571	11	73	27	1.736	2.659
16		-	2	5	731	25	8	3	774	774
DB	INDUSTRIE TESSILI E DELL'ABBIGLIAMENTO	812	14	13	2.928	22	94	76	3.147	3.959
17		399	12	13	2.203	17	33	57	2.335	2.734
18		413	2	-	725	5	61	19	812	1.225
DC	INDUSTRIE CONCIARIE, FABBRICAZIONE DI PRODOTTI IN CUOIO, PELLE E SIMILARI	1.670	9	-	3.414	43	564	116	4.146	5.816
19		1.670	9	-	3.414	43	564	116	4.146	5.816
DD	INDUSTRIA DEL LEGNO E DEI PRODOTTI IN LEGNO	973	-	-	789	2	139	11	941	1.914
20		973	-	-	789	2	139	11	941	1.914
DE	FABBRICAZIONE DELLA PASTA-CARTA, DELLA CARTA E DEI PRODOTTI DI CARTA; STAMPA ED EDITORIA	599	97	90	4.670	24	80	8	4.969	5.568
21		348	93	85	4.317	24	43	7	4.569	4.917
22		251	4	5	353	-	37	1	400	651
DF	FABBRICAZIONE DI COKE, RAFFINERIE DI PETROLIO, TRATTAMENTO DEI COMBUSTIBILI NUCLEARI	9	1	1	69	1	-	-	72	81
23		9	1	1	69	1	-	-	72	81
DG	FABBRICAZIONE DI PRODOTTI CHIMICI E DI FIBRE SINTETICHE E ARTIFICIALI	82	29	25	676	9	6	3	748	830
24		82	29	25	676	9	6	3	748	830
DH	FABBRICAZIONE DI ARTICOLI IN GOMMA E MATERIE PLASTICHE	225	21	5	1.197	22	43	60	1.348	1.573
25		225	21	5	1.197	22	43	60	1.348	1.573
DI	FABBRICAZIONE DI PRODOTTI DELLA LAVORAZIONE DI MINERALI NON METALLIFERI	1.214	33	34	3.274	90	201	216	3.848	5.062
26		1.214	33	34	3.274	90	201	216	3.848	5.062
DJ	PRODUZIONE DI METALLO E FABBRICAZIONE DI PRODOTTI IN METALLO	917	9	5	2.608	60	252	55	2.989	3.906
27		38	3	4	1.049	32	8	9	1.105	1.143
28		879	6	1	1.559	28	244	46	1.884	2.763
DK	FABBRICAZIONE DI MACCHINE ED APPARECCHI MECCANICI, COMPRESI L'INSTALLAZIONE, IL MONTAGGIO, LA RIPARAZIONE E LA MANUTENZIONE	416	41	20	2.209	55	83	47	2.455	2.871
29		416	41	20	2.209	55	83	47	2.455	2.871
DL	FABBRICAZIONE DI MACCHINE ELETTRICHE E DI APPARECCHIATURE ELETTRICHE ED OTTICHE	586	9	6	1.058	5	69	8	1.155	1.741
30		-	-	-	-	-	-	-	-	-
31		187	3	1	496	2	38	-	540	727
32		99	3	-	140	1	6	3	153	252
33		300	3	5	422	2	25	5	462	762
DM	FABBRICAZIONE DI MEZZI DI TRASPORTO	204	29	17	1.305	24	45	18	1.438	1.642
34		14	-	-	84	-	2	-	86	100
35		190	29	17	1.221	24	43	18	1.352	1.542



**Tavola 3.34 segue - Addetti alle unità locali delle imprese e delle istituzioni per categoria posizionale, sesso, sezione, sottosezione e divisione di attività economica e tipo di comune**

ATTIVITÀ ECONOMICHE TIPO DI COMUNE		DIPENDENTI DALLE UNITÀ LOCALI DELLE IMPRESE							Totale dipen- denti	Totale addetti
		Dirigenti	Direttivi e qua- dri	Impiegati e operai (a)	Categorie spe- ciali	Apprendisti	Altro personale			
		DIPENDENTI DALLE UNITÀ LOCALI DELLE ISTITUZIONI								
		Indipendenti	Dirigenti e as- similati	Direttivi, fun- zionari collabo- ratori e assimi- lati	Assistenti, operatori, coa- diutori e assi- milati	-	-	Addetti ai ser- vizi ausiliari e assimilati		
DN	ALTRE INDUSTRIE MANIFATTURIERE	601	4	5	745	7	111	7	879	1.480
36		582	4	5	732	7	111	7	866	1.448
37		19	-	-	13	-	-	-	13	32
E	PRODUZIONE E DISTRIBUZIONE DI ENERGIA ELETTRICA, GAS E AC- QUA	19	11	34	969	-	-	4	1.018	1.037
40		10	9	17	890	-	-	-	916	926
41		9	2	17	79	-	-	4	102	111
F	COSTRUZIONI	5.066	30	29	4.441	9	577	29	5.115	10.181
45		5.066	30	29	4.441	9	577	29	5.115	10.181
G	COMMERCIO ALL'INGROSSO E AL DETTAGLIO; RIPARAZIONE DI AUTO- VEICOLI, MOTOCICLI E DI BENI PER- SONALI E PER LA CASA	17.361	77	104	9.300	94	664	436	10.675	28.036
50		2.142	4	10	1.733	9	257	33	2.046	4.188
51		3.826	46	38	3.163	44	84	81	3.456	7.282
52		11.393	27	56	4.404	41	323	322	5.173	16.566
H	ALBERGHI E RISTORANTI	4.535	11	9	2.549	31	187	311	3.098	7.633
55		4.535	11	9	2.549	31	187	311	3.098	7.633
I	TRASPORTI, MAGAZZINAGGIO E CO- MUNICAZIONI	1.702	25	99	3.805	340	26	544	4.839	6.541
60		1.356	4	35	1.293	338	16	53	1.739	3.095
61		3	-	2	11	-	-	-	13	16
62		1	-	-	-	-	-	-	-	1
63		324	7	24	820	2	1	12	866	1.190
64		18	14	38	1.681	-	9	479	2.221	2.239
J	INTERMEDIAZIONE MONETARIA E FI- NANZIARIA	590	345	166	2.057	148	1	30	2.747	3.337
65		65	336	154	1.718	97	-	18	2.323	2.388
66		2	-	8	57	16	-	-	81	83
67		523	9	4	282	35	1	12	343	866
K	ATTIVITÀ IMMOBILIARI, NOLEGGIO, INFORMATICA, RICERCA, ALTRE ATTI- VITÀ PROFESSIONALI ED IMPRENDI- TORIALI	4.486	36	19	2.519	20	83	120	2.797	7.283
70		869	5	-	134	-	1	6	146	1.015
71		92	-	-	28	-	2	3	33	125
72		426	14	6	386	9	1	4	420	846
73		35	-	-	7	-	-	-	7	42
74		3.064	17	13	1.964	11	79	107	2.191	5.255
L	PUBBLICA AMMINISTRAZIONE E DI- FESA; ASSICURAZIONE SOCIALE OB- BLIGATORIA	-	69	841	3.835	-	-	394	5.139	5.139
75		-	69	841	3.835	-	-	394	5.139	5.139
M	ISTRUZIONE	180	13	3.593	2.852	4	1	1.232	7.695	7.875
80		180	13	3.593	2.852	4	1	1.232	7.695	7.875
N	SANITÀ E ALTRI SERVIZI SOCIALI	1.065	363	1.364	3.320	29	26	850	5.952	7.017
85		1.065	363	1.364	3.320	29	26	850	5.952	7.017
O	ALTRI SERVIZI PUBBLICI, SOCIALI E PERSONALI	3.123	113	187	2.095	16	293	509	3.213	6.336
90		29	5	22	389	7	1	151	575	604
91		-	75	97	345	-	-	30	547	547
92		1.308	31	65	683	3	12	289	1.083	2.391
93		1.786	2	3	678	6	280	39	1.008	2.794
<b>TOTALE</b>		<b>48.066</b>	<b>1.427</b>	<b>6.703</b>	<b>65.883</b>	<b>1.110</b>	<b>3.632</b>	<b>5.140</b>	<b>83.895</b>	<b>131.961</b>
di cui addetti alle unità locali:										
- dell'industria in senso stretto (b)		9.435	342	286	28.844	407	1.773	664	32.316	41.751
- dei servizi		33.042	1.052	6.382	32.332	682	1.281	4.426	46.155	79.197
TIPO DI COMUNE										
- Comune capoluogo		9.725	514	3.259	17.543	389	567	1.744	24.016	33.741
- Altri comuni		38.341	913	3.444	48.340	721	3.065	3.396	59.879	98.220
<b>TOTALE</b>		<b>48.066</b>	<b>1.427</b>	<b>6.703</b>	<b>65.883</b>	<b>1.110</b>	<b>3.632</b>	<b>5.140</b>	<b>83.895</b>	<b>131.961</b>

**Tavola 3.34 segue - Addetti alle unità locali delle imprese e delle istituzioni per categoria posizionale, sesso, sezione, sottosezione e divisione di attività economica e tipo di comune**

		DIPENDENTI DALLE UNITÀ LOCALI DELLE IMPRESE								
		Dirigenti	Dirigenti e quadri	Impiegati e operai (a)	Categorie speciali	Apprendisti	Altro personale			
ATTIVITÀ ECONOMICHE TIPO DI COMUNE		DIPENDENTI DALLE UNITÀ LOCALI DELLE ISTITUZIONI								
		Indipendenti	Dirigenti e assimilati	Dirigenti, funzionari collaboratori e assimilati	Assistenti, operatori, coadiutori e assimilati	-	-	Addetti ai servizi ausiliari e assimilati	Totale dipendenti	Totale addetti
<b>MASCHI</b>										
<b>A</b>	<b>AGRICOLTURA, CACCIA E SILVICOLTURA</b>	<b>277</b>	<b>3</b>	<b>4</b>	<b>146</b>	<b>-</b>	<b>-</b>	<b>13</b>	<b>166</b>	<b>443</b>
01		188	2	3	85	-	-	9	99	287
02		89	1	1	61	-	-	4	67	156
<b>B</b>	<b>PESCA, PISCICOLTURA E SERVIZI CONNESSI</b>	<b>161</b>	<b>-</b>	<b>-</b>	<b>100</b>	<b>12</b>	<b>-</b>	<b>2</b>	<b>114</b>	<b>275</b>
05		161	-	-	100	12	-	2	114	275
<b>C</b>	<b>ESTRAZIONE DI MINERALI</b>	<b>167</b>	<b>4</b>	<b>1</b>	<b>566</b>	<b>7</b>	<b>4</b>	<b>4</b>	<b>586</b>	<b>753</b>
<b>CA</b>	<b>ESTRAZIONE DI MINERALI ENERGETICI</b>	<b>-</b>	<b>-</b>	<b>-</b>	<b>-</b>	<b>-</b>	<b>-</b>	<b>-</b>	<b>-</b>	<b>-</b>
10		-	-	-	-	-	-	-	-	-
11		-	-	-	-	-	-	-	-	-
12		-	-	-	-	-	-	-	-	-
<b>CB</b>	<b>ESTRAZIONE DI MINERALI NON ENERGETICI</b>	<b>167</b>	<b>4</b>	<b>1</b>	<b>566</b>	<b>7</b>	<b>4</b>	<b>4</b>	<b>586</b>	<b>753</b>
13		-	-	-	-	-	-	-	-	-
14		167	4	1	566	7	4	4	586	753
<b>D</b>	<b>ATTIVITÀ MANIFATTURIERE</b>	<b>6.863</b>	<b>310</b>	<b>228</b>	<b>19.956</b>	<b>381</b>	<b>1.152</b>	<b>348</b>	<b>22.375</b>	<b>29.238</b>
<b>DA</b>	<b>INDUSTRIE ALIMENTARI, DELLE BEVANDE E DEL TABACCO</b>	<b>643</b>	<b>29</b>	<b>24</b>	<b>1.568</b>	<b>34</b>	<b>60</b>	<b>18</b>	<b>1.733</b>	<b>2.376</b>
15		643	27	19	1.170	11	52	15	1.294	1.937
16		-	2	5	398	23	8	3	439	439
<b>DB</b>	<b>INDUSTRIE TESSILI E DELL'ABBIGLIAMENTO</b>	<b>363</b>	<b>13</b>	<b>12</b>	<b>1.213</b>	<b>17</b>	<b>24</b>	<b>12</b>	<b>1.291</b>	<b>1.654</b>
17		188	12	12	1.037	13	13	11	1.098	1.286
18		175	1	-	176	4	11	1	193	368
<b>DC</b>	<b>INDUSTRIE CONCIARIE, FABBRICAZIONE DI PRODOTTI IN CUOIO, PELLE E SIMILARI</b>	<b>948</b>	<b>8</b>	<b>-</b>	<b>1.415</b>	<b>36</b>	<b>187</b>	<b>38</b>	<b>1.684</b>	<b>2.632</b>
19		948	8	-	1.415	36	187	38	1.684	2.632
<b>DD</b>	<b>INDUSTRIA DEL LEGNO E DEI PRODOTTI IN LEGNO</b>	<b>866</b>	<b>-</b>	<b>-</b>	<b>634</b>	<b>2</b>	<b>117</b>	<b>5</b>	<b>758</b>	<b>1.624</b>
20		866	-	-	634	2	117	5	758	1.624
<b>DE</b>	<b>FABBRICAZIONE DELLA PASTA-CARTA, DELLA CARTA E DEI PRODOTTI DI CARTA; STAMPA ED EDITORIA</b>	<b>440</b>	<b>94</b>	<b>85</b>	<b>4.142</b>	<b>24</b>	<b>47</b>	<b>5</b>	<b>4.397</b>	<b>4.837</b>
21		274	91	80	3.903	24	32	5	4.135	4.409
22		166	3	5	239	-	15	-	262	428
<b>DF</b>	<b>FABBRICAZIONE DI COKE, RAFFINERIE DI PETROLIO, TRATTAMENTO DEI COMBUSTIBILI NUCLEARI</b>	<b>7</b>	<b>1</b>	<b>1</b>	<b>64</b>	<b>1</b>	<b>-</b>	<b>-</b>	<b>67</b>	<b>74</b>
23		7	1	1	64	1	-	-	67	74
<b>DG</b>	<b>FABBRICAZIONE DI PRODOTTI CHIMICI E DI FIBRE SINTETICHE E ARTIFICIALI</b>	<b>65</b>	<b>28</b>	<b>21</b>	<b>553</b>	<b>9</b>	<b>5</b>	<b>2</b>	<b>618</b>	<b>683</b>
24		65	28	21	553	9	5	2	618	683
<b>DH</b>	<b>FABBRICAZIONE DI ARTICOLI IN GOMMA E MATERIE PLASTICHE</b>	<b>179</b>	<b>20</b>	<b>3</b>	<b>822</b>	<b>20</b>	<b>32</b>	<b>1</b>	<b>898</b>	<b>1.077</b>
25		179	20	3	822	20	32	1	898	1.077
<b>DI</b>	<b>FABBRICAZIONE DI PRODOTTI DELLA LAVORAZIONE DI MINERALI NON METALLIFERI</b>	<b>967</b>	<b>30</b>	<b>31</b>	<b>2.743</b>	<b>90</b>	<b>167</b>	<b>163</b>	<b>3.224</b>	<b>4.191</b>
26		967	30	31	2.743	90	167	163	3.224	4.191
<b>DJ</b>	<b>PRODUZIONE DI METALLO E FABBRICAZIONE DI PRODOTTI IN METALLO</b>	<b>830</b>	<b>8</b>	<b>5</b>	<b>2.271</b>	<b>60</b>	<b>239</b>	<b>49</b>	<b>2.632</b>	<b>3.462</b>
27		32	3	4	989	32	8	9	1.045	1.077
28		798	5	1	1.282	28	231	40	1.587	2.385
<b>DK</b>	<b>FABBRICAZIONE DI MACCHINE ED APPARECCHI MECCANICI, COMPRESI L'INSTALLAZIONE, IL MONTAGGIO, LA RIPARAZIONE E LA MANUTENZIONE</b>	<b>357</b>	<b>40</b>	<b>20</b>	<b>2.001</b>	<b>54</b>	<b>73</b>	<b>30</b>	<b>2.218</b>	<b>2.575</b>
29		357	40	20	2.001	54	73	30	2.218	2.575
<b>DL</b>	<b>FABBRICAZIONE DI MACCHINE ELETTRICHE E DI APPARECCHIATURE ELETTRICHE ED OTTICHE</b>	<b>512</b>	<b>9</b>	<b>6</b>	<b>838</b>	<b>5</b>	<b>56</b>	<b>6</b>	<b>920</b>	<b>1.432</b>
30		-	-	-	-	-	-	-	-	-
31		150	3	1	423	2	37	-	466	616
32		90	3	-	114	1	3	2	123	213
33		272	3	5	301	2	16	4	331	603
<b>DM</b>	<b>FABBRICAZIONE DI MEZZI DI TRASPORTO</b>	<b>184</b>	<b>26</b>	<b>15</b>	<b>1.169</b>	<b>22</b>	<b>45</b>	<b>18</b>	<b>1.295</b>	<b>1.479</b>
34		8	-	-	69	-	2	-	71	79
35		176	26	15	1.100	22	43	18	1.224	1.400

**Tavola 3.34 segue - Addetti alle unità locali delle imprese e delle istituzioni per categoria posizionale, sesso, sezione, sottosezione e divisione di attività economica e tipo di comune**

ATTIVITÀ ECONOMICHE TIPO DI COMUNE		DIPENDENTI DALLE UNITÀ LOCALI DELLE IMPRESE							Totale dipen- denti	Totale addetti
		Dirigenti	Direttivi e qua- dri	Impiegati e operai (a)	Categorie spe- ciali	Apprendisti	Altro personale			
		DIPENDENTI DALLE UNITÀ LOCALI DELLE ISTITUZIONI								
		Indipendenti	Dirigenti e as- similati	Direttivi, fun- zionari collabo- ratori e assimi- lati	Assistenti, operatori, coa- diutori e assi- miati	-	-	Addetti ai ser- vizi ausiliari e assimilati		
DN	ALTRE INDUSTRIE MANIFATTURIERE	502	4	5	523	7	100	1	640	1.142
36		486	4	5	511	7	100	1	628	1.114
37		16	-	-	12	-	-	-	12	28
E	PRODUZIONE E DISTRIBUZIONE DI ENERGIA ELETTRICA, GAS E AC- QUA	16	10	31	916	-	-	4	961	977
40		8	8	17	842	-	-	-	867	875
41		8	2	14	74	-	-	4	94	102
F	COSTRUZIONI	4.863	29	28	4.179	9	571	26	4.842	9.705
45		4.863	29	28	4.179	9	571	26	4.842	9.705
G	COMMERCIO ALL'INGROSSO E AL DETTAGLIO; RIPARAZIONE DI AUTO- VEICOLI, MOTOCICLI E DI BENI PER- SONALI E PER LA CASA	11.211	64	83	5.684	62	433	194	6.520	17.731
50		1.871	4	9	1.498	9	243	29	1.792	3.663
51		3.148	43	32	2.216	37	63	60	2.451	5.599
52		6.192	17	42	1.970	16	127	105	2.277	8.469
H	ALBERGHI E RISTORANTI	2.570	8	7	1.257	19	79	121	1.491	4.061
55		2.570	8	7	1.257	19	79	121	1.491	4.061
I	TRASPORTI, MAGAZZINAGGIO E CO- MUNICAZIONI	1.471	22	91	2.726	310	20	385	3.554	5.025
60		1.223	3	31	1.201	308	15	52	1.610	2.833
61		3	-	2	11	-	-	-	13	16
62		-	-	-	-	-	-	-	-	-
63		228	7	24	536	2	-	10	579	807
64		17	12	34	978	-	5	323	1.352	1.369
J	INTERMEDIAZIONE MONETARIA E FI- NANZIARIA	457	291	123	1.173	107	-	19	1.713	2.170
65		53	286	113	1.059	72	-	11	1.541	1.594
66		1	-	8	42	16	-	-	66	67
67		403	5	2	72	19	-	8	106	509
K	ATTIVITÀ IMMOBILIARI, NOLEGGIO, INFORMATICA, RICERCA, ALTRE ATTI- VITÀ PROFESSIONALI ED IMPRENDI- TORIALI	3.360	29	17	1.036	13	49	60	1.204	4.564
70		633	3	-	71	-	1	3	78	711
71		56	-	-	21	-	1	2	24	80
72		289	12	6	145	8	-	1	172	461
73		30	-	-	4	-	-	-	4	34
74		2.352	14	11	795	5	47	54	926	3.278
L	PUBBLICA AMMINISTRAZIONE E DI- FESA; ASSICURAZIONE SOCIALE OB- BLIGATORIA	-	59	549	2.671	-	-	263	3.542	3.542
75		-	59	549	2.671	-	-	263	3.542	3.542
M	ISTRUZIONE	100	3	1.387	380	2	-	346	2.118	2.218
80		100	3	1.387	380	2	-	346	2.118	2.218
N	SANITÀ E ALTRI SERVIZI SOCIALI	864	274	585	1.128	8	4	255	2.254	3.118
85		864	274	585	1.128	8	4	255	2.254	3.118
O	ALTRI SERVIZI PUBBLICI, SOCIALI E PERSONALI	1.603	92	100	1.109	11	51	403	1.766	3.369
90		28	5	17	355	7	1	141	526	554
91		-	59	50	187	-	-	24	320	320
92		907	26	30	427	3	2	225	713	1.620
93		668	2	3	140	1	48	13	207	875
	<b>TOTALE</b>	<b>33.983</b>	<b>1.198</b>	<b>3.234</b>	<b>43.027</b>	<b>941</b>	<b>2.363</b>	<b>2.443</b>	<b>53.206</b>	<b>87.189</b>
di cui addetti alle unità locali:										
- dell'industria in senso stretto (b)		7.046	324	260	21.438	388	1.156	356	23.922	30.968
- dei servizi		21.636	842	2.942	17.164	532	636	2.046	24.162	45.798
TIPO DI COMUNE										
- Comune capoluogo		7.095	439	1.483	10.515	323	392	789	13.941	21.036
- Altri comuni		26.888	759	1.751	32.512	618	1.971	1.654	39.265	66.153
<b>TOTALE</b>		<b>33.983</b>	<b>1.198</b>	<b>3.234</b>	<b>43.027</b>	<b>941</b>	<b>2.363</b>	<b>2.443</b>	<b>53.206</b>	<b>87.189</b>

**Tavola 3.34 segue - Addetti alle unità locali delle imprese e delle istituzioni per categoria posizionale, sesso, sezione, sottosezione e divisione di attività economica e tipo di comune**

ATTIVITÀ ECONOMICHE TIPO DI COMUNE		DIPENDENTI DALLE UNITÀ LOCALI DELLE IMPRESE						Totale dipen- denti		Totale addetti	
		Dirigenti	Dirigenti e qua- dri	Impiegati e operai (a)	Categorie spe- ciali	Apprendisti	Altro personale				
		DIPENDENTI DALLE UNITÀ LOCALI DELLE ISTITUZIONI									
		Indipendenti	Dirigenti e as- similati	Dirigenti, fun- zionari collabo- ratori e assimi- lati	Assistenti, operatori, coa- diutori e assi- milati	-	-	Addetti ai ser- vizi ausiliari e assimilati			
<b>FEMMINE</b>											
A	AGRICOLTURA, CACCIA E SILVICOL- TURA	59	-	2	17	-	1	6	26	85	
01		51	-	1	16	-	1	5	23	74	
02		8	-	1	1	-	-	1	3	11	
B	PESCA, PISCICOLTURA E SERVIZI CONNESSI	26	-	-	3	-	-	-	3	29	
05		26	-	-	3	-	-	-	3	29	
C	ESTRAZIONE DI MINERALI	18	-	-	65	-	1	1	67	85	
CA	ESTRAZIONE DI MINERALI ENERGE- TICI	-	-	-	-	-	-	-	-	-	
10		-	-	-	-	-	-	-	-	-	
11		-	-	-	-	-	-	-	-	-	
12		-	-	-	-	-	-	-	-	-	
CB	ESTRAZIONE DI MINERALI NON ENER- GETICI	18	-	-	65	-	1	1	67	85	
13		-	-	-	-	-	-	-	-	-	
14		18	-	-	65	-	1	1	67	85	
D	ATTIVITÀ MANIFATTURIERE	2.368	17	23	7.288	19	616	307	8.270	10.638	
DA	INDUSTRIE ALIMENTARI, DELLE BE- VANDE E DEL TABACCO	280	2	6	734	2	21	12	777	1.057	
15		280	2	6	401	-	21	12	442	722	
16		-	-	-	333	2	-	-	335	335	
DB	INDUSTRIE TESSILI E DELL'ABBIGLIA- MENTO	449	1	1	1.715	5	70	64	1.856	2.305	
17		211	-	1	1.166	4	20	46	1.237	1.448	
18		238	1	-	549	1	50	18	619	857	
DC	INDUSTRIE CONCIARIE, FABBRICA- ZIONE DI PRODOTTI IN CUIOIO, PELLE E SIMILARI	722	1	-	1.999	7	377	78	2.462	3.184	
19		722	1	-	1.999	7	377	78	2.462	3.184	
DD	INDUSTRIA DEL LEGNO E DEI PRO- DOTTI IN LEGNO	107	-	-	155	-	22	6	183	290	
20		107	-	-	155	-	22	6	183	290	
DE	FABBRICAZIONE DELLA PASTA- CARTA, DELLA CARTA E DEI PRO- DOTTI DI CARTA; STAMPA ED EDITO- RIA	159	3	5	528	-	33	3	572	731	
21		74	2	5	414	-	11	2	434	508	
22		85	1	-	114	-	22	1	138	223	
DF	FABBRICAZIONE DI COKE, RAFFINE- RIE DI PETROLIO, TRATTAMENTO DEI COMBUSTIBILI NUCLEARI	2	-	-	5	-	-	-	5	7	
23		2	-	-	5	-	-	-	5	7	
DG	FABBRICAZIONE DI PRODOTTI CHI- MICI E DI FIBRE SINTETICHE E ARTIFI- CIALI	17	1	4	123	-	1	1	130	147	
24		17	1	4	123	-	1	1	130	147	
DH	FABBRICAZIONE DI ARTICOLI IN GOMMA E MATERIE PLASTICHE	46	1	2	375	2	11	59	450	496	
25		46	1	2	375	2	11	59	450	496	
DI	FABBRICAZIONE DI PRODOTTI DELLA LAVORAZIONE DI MINERALI NON ME- TALLIFERI	247	3	3	531	-	34	53	624	871	
26		247	3	3	531	-	34	53	624	871	
DJ	PRODUZIONE DI METALLO E FABBRICA- ZIONE DI PRODOTTI IN METALLO	87	1	-	337	-	13	6	357	444	
27		6	-	-	60	-	-	-	60	66	
28		81	1	-	277	-	13	6	297	378	
DK	FABBRICAZIONE DI MACCHINE ED APPARECCHI MECCANICI, COMPRESI L'INSTALLAZIONE, IL MONTAGGIO, LA RIPARAZIONE E LA MANUTENZIONE	59	1	-	208	1	10	17	237	296	
29		59	1	-	208	1	10	17	237	296	
DL	FABBRICAZIONE DI MACCHINE ELET- TRICHE E DI APPARECCHIATURE ELETTRICHE ED OTTICHE	74	-	-	220	-	13	2	235	309	
30		-	-	-	-	-	-	-	-	-	
31		37	-	-	73	-	1	-	74	111	
32		9	-	-	26	-	3	1	30	39	
33		28	-	-	121	-	9	1	131	159	
DM	FABBRICAZIONE DI MEZZI DI TRA- SPORTO	20	3	2	136	2	-	-	143	163	
34		6	-	-	15	-	-	-	15	21	
35		14	3	2	121	2	-	-	128	142	

**Tavola 3.34 segue - Addetti alle unità locali delle imprese e delle istituzioni per categoria posizionale, sesso, sezione, sottosezione e divisione di attività economica e tipo di comune**

ATTIVITÀ ECONOMICHE TIPO DI COMUNE		DIPENDENTI DALLE UNITÀ LOCALI DELLE IMPRESE							Totale dipen- denti	Totale addetti
		Dirigenti	Direttivi e qua- dri	Impiegati e operai (a)	Categorie spe- ciali	Apprendisti	Altro personale			
		DIPENDENTI DALLE UNITÀ LOCALI DELLE ISTITUZIONI								
		Indipendenti	Dirigenti e as- similati	Direttivi, fun- zionari collabo- ratori e assimi- lati	Assistenti, operatori, coa- diutori e assi- milati	-	-	Addetti ai ser- vizi ausiliari e assimilati		
<b>DN</b>	<b>ALTRE INDUSTRIE MANIFATTURIERE</b>	<b>99</b>	-	-	<b>222</b>	-	<b>11</b>	<b>6</b>	<b>239</b>	<b>338</b>
36		96	-	-	221	-	11	6	238	334
37		3	-	-	1	-	-	-	1	4
<b>E</b>	<b>PRODUZIONE E DISTRIBUZIONE DI ENERGIA ELETTRICA, GAS E AC- QUA</b>	<b>3</b>	<b>1</b>	<b>3</b>	<b>53</b>	-	-	-	<b>57</b>	<b>60</b>
40		2	1	-	48	-	-	-	49	51
41		1	-	3	5	-	-	-	8	9
<b>F</b>	<b>COSTRUZIONI</b>	<b>203</b>	<b>1</b>	<b>1</b>	<b>262</b>	-	<b>6</b>	<b>3</b>	<b>273</b>	<b>476</b>
45		203	1	1	262	-	6	3	273	476
<b>G</b>	<b>COMMERCIO ALL'INGROSSO E AL DETTAGLIO; RIPARAZIONE DI AUTO- VEICOLI, MOTOCICLI E DI BENI PER- SONALI E PER LA CASA</b>	<b>6.150</b>	<b>13</b>	<b>21</b>	<b>3.616</b>	<b>32</b>	<b>231</b>	<b>242</b>	<b>4.155</b>	<b>10.305</b>
50		271	-	1	235	-	14	4	254	525
51		678	3	6	947	7	21	21	1.005	1.683
52		5.201	10	14	2.434	25	196	217	2.896	8.097
<b>H</b>	<b>ALBERGHI E RISTORANTI</b>	<b>1.965</b>	<b>3</b>	<b>2</b>	<b>1.292</b>	<b>12</b>	<b>108</b>	<b>190</b>	<b>1.607</b>	<b>3.572</b>
55		1.965	3	2	1.292	12	108	190	1.607	3.572
<b>I</b>	<b>TRASPORTI, MAGAZZINAGGIO E CO- MUNICAZIONI</b>	<b>231</b>	<b>3</b>	<b>8</b>	<b>1.079</b>	<b>30</b>	<b>6</b>	<b>159</b>	<b>1.285</b>	<b>1.516</b>
60		133	1	4	92	30	1	1	129	262
61		-	-	-	-	-	-	-	-	-
62		1	-	-	-	-	-	-	-	1
63		96	-	-	284	-	1	2	287	383
64		1	2	4	703	-	4	156	869	870
<b>J</b>	<b>INTERMEDIAZIONE MONETARIA E FI- NANZIARIA</b>	<b>133</b>	<b>54</b>	<b>43</b>	<b>884</b>	<b>41</b>	<b>1</b>	<b>11</b>	<b>1.034</b>	<b>1.167</b>
65		12	50	41	659	25	-	7	782	794
66		1	-	-	15	-	-	-	15	16
67		120	4	2	210	16	1	4	237	357
<b>K</b>	<b>ATTIVITÀ IMMOBILIARI, NOLEGGIO, INFORMATICA, RICERCA, ALTRE ATTI- VITÀ PROFESSIONALI ED IMPRENDI- TORIALI</b>	<b>1.126</b>	<b>7</b>	<b>2</b>	<b>1.483</b>	<b>7</b>	<b>34</b>	<b>60</b>	<b>1.593</b>	<b>2.719</b>
70		236	2	-	63	-	-	3	68	304
71		36	-	-	7	-	1	1	9	45
72		137	2	-	241	1	1	3	248	385
73		5	-	-	3	-	-	-	3	8
74		712	3	2	1.169	6	32	53	1.265	1.977
<b>L</b>	<b>PUBBLICA AMMINISTRAZIONE E DI- FESA; ASSICURAZIONE SOCIALE OB- BLIGATORIA</b>	-	<b>10</b>	<b>292</b>	<b>1.164</b>	-	-	<b>131</b>	<b>1.597</b>	<b>1.597</b>
75		-	10	292	1.164	-	-	131	1.597	1.597
<b>M</b>	<b>ISTRUZIONE</b>	<b>80</b>	<b>10</b>	<b>2.206</b>	<b>2.472</b>	<b>2</b>	<b>1</b>	<b>886</b>	<b>5.577</b>	<b>5.657</b>
80		80	10	2.206	2.472	2	1	886	5.577	5.657
<b>N</b>	<b>SANITÀ E ALTRI SERVIZI SOCIALI</b>	<b>201</b>	<b>89</b>	<b>779</b>	<b>2.192</b>	<b>21</b>	<b>22</b>	<b>595</b>	<b>3.698</b>	<b>3.899</b>
85		201	89	779	2.192	21	22	595	3.698	3.899
<b>O</b>	<b>ALTRI SERVIZI PUBBLICI, SOCIALI E PERSONALI</b>	<b>1.520</b>	<b>21</b>	<b>87</b>	<b>986</b>	<b>5</b>	<b>242</b>	<b>106</b>	<b>1.447</b>	<b>2.967</b>
90		1	-	5	34	-	-	10	49	50
91		-	16	47	158	-	-	6	227	227
92		401	5	35	256	-	10	64	370	771
93		1.118	-	-	538	5	232	26	801	1.919
<b>TOTALE</b>		<b>14.083</b>	<b>229</b>	<b>3.469</b>	<b>22.856</b>	<b>169</b>	<b>1.269</b>	<b>2.697</b>	<b>30.689</b>	<b>44.772</b>
di cui addetti alle unità locali:										
- dell'industria in senso stretto (b)		2.389	18	26	7.406	19	617	308	8.394	10.783
- dei servizi		11.406	210	3.440	15.168	150	645	2.380	21.993	33.399
TIPO DI COMUNE										
- Comune capoluogo		2.630	75	1.776	7.028	66	175	955	10.075	12.705
- Altri comuni		11.453	154	1.693	15.828	103	1.094	1.742	20.614	32.067
<b>TOTALE</b>		<b>14.083</b>	<b>229</b>	<b>3.469</b>	<b>22.856</b>	<b>169</b>	<b>1.269</b>	<b>2.697</b>	<b>30.689</b>	<b>44.772</b>

(a) Capi operai, operai specializzati, qualificati, comuni

(b) Comprende le sezioni di attività: C - Estrazione di minerali; D - Attività manifatturiere; E - Produzione e distribuzione di energia elettrica, gas e acqua

**Tavola 3.35 - Addetti alle unità locali delle imprese per categoria posizionale, sesso, sezione, sottosezione e divisione di attività economica**

ATTIVITÀ ECONOMICHE	INDIPENDENTI			DIPENDENTI								Totale addetti	Indipendenti sul totale addetti	
	Imprenditori e soci di cooperativa	Familiari coadiuvanti	Totale	Dirigenti	Direttivi e quadri	Impiegati	Categorie speciali	Operai	Apprendisti	Altro personale	Totale			
<b>MASCHI E FEMMINE</b>														
<b>A</b>	<b>AGRICOLTURA, CACCIA E SILVICOLTURA</b>	<b>298</b>	<b>38</b>	<b>336</b>	<b>2</b>	<b>-</b>	<b>25</b>	<b>-</b>	<b>111</b>	<b>1</b>	<b>15</b>	<b>154</b>	<b>490</b>	<b>68,6</b>
01		205	34	239	2	-	24	-	52	1	13	92	331	72,2
02		93	4	97	-	-	1	-	59	-	2	62	159	61,0
<b>B</b>	<b>PESCA, PISCICOLTURA E SERVIZI CONNESSI</b>	<b>174</b>	<b>13</b>	<b>187</b>	<b>-</b>	<b>-</b>	<b>41</b>	<b>12</b>	<b>62</b>	<b>-</b>	<b>2</b>	<b>117</b>	<b>304</b>	<b>61,5</b>
05		174	13	187	-	-	41	12	62	-	2	117	304	61,5
<b>C</b>	<b>ESTRAZIONE DI MINERALI</b>	<b>174</b>	<b>11</b>	<b>185</b>	<b>4</b>	<b>1</b>	<b>93</b>	<b>7</b>	<b>538</b>	<b>5</b>	<b>5</b>	<b>653</b>	<b>838</b>	<b>22,1</b>
CA	ESTRAZIONE DI MINERALI ENERGETICI	-	-	-	-	-	-	-	-	-	-	-	-	-
10		-	-	-	-	-	-	-	-	-	-	-	-	-
11		-	-	-	-	-	-	-	-	-	-	-	-	-
12		-	-	-	-	-	-	-	-	-	-	-	-	-
CB	ESTRAZIONE DI MINERALI NON ENERGETICI	174	11	185	4	1	93	7	538	5	5	653	838	22,1
13		-	-	-	-	-	-	-	-	-	-	-	-	-
14		174	11	185	4	1	93	7	538	5	5	653	838	22,1
<b>D</b>	<b>ATTIVITÀ MANIFATTURIERE</b>	<b>7.985</b>	<b>1.246</b>	<b>9.231</b>	<b>327</b>	<b>250</b>	<b>4.410</b>	<b>400</b>	<b>22.815</b>	<b>1.768</b>	<b>653</b>	<b>30.623</b>	<b>39.854</b>	<b>23,2</b>
DA	INDUSTRIE ALIMENTARI, DELLE BEVANDE E DEL TABACCO	697	226	923	31	29	333	36	1.950	81	28	2.488	3.411	27,1
15		697	226	923	29	24	302	11	1.250	73	25	1.714	2.637	35,0
16		-	-	-	2	5	31	25	700	8	3	774	774	-
DB	INDUSTRIE TESSILI E DELL'ABBIGLIAMENTO	707	105	812	14	13	324	22	2.604	94	76	3.147	3.959	20,5
17		347	52	399	12	13	264	17	1.939	33	57	2.335	2.734	14,6
18		360	53	413	2	-	60	5	665	61	19	812	1.225	33,7
DC	INDUSTRIE CONCIARIE, FABBRICAZIONE DI PRODOTTI IN CUOIO, PELLE E SIMILARI	1.362	308	1.670	9	-	319	43	3.095	564	116	4.146	5.816	28,7
19		1.362	308	1.670	9	-	319	43	3.095	564	116	4.146	5.816	28,7
DD	INDUSTRIA DEL LEGNO E DEI PRODOTTI IN LEGNO	880	93	973	-	-	72	2	717	139	11	941	1.914	50,8
20		880	93	973	-	-	72	2	717	139	11	941	1.914	50,8
DE	FABBRICAZIONE DELLA PASTA-CARTA, DELLA CARTA E DEI PRODOTTI DI CARTA; STAMPA ED EDITORIA	543	56	599	97	90	736	24	3.934	80	8	4.969	5.568	10,8
21		325	23	348	93	85	655	24	3.662	43	7	4.569	4.917	7,1
22		218	33	251	4	5	81	-	272	37	1	400	651	38,6
DF	FABBRICAZIONE DI COKE, RAFFINERIE DI PETROLIO, TRATTAMENTO DEI COMBUSTIBILI NUCLEARI	6	3	9	1	1	19	1	50	-	-	72	81	11,1
23		77	5	82	29	25	273	9	403	6	3	748	830	9,9
DG	FABBRICAZIONE DI PRODOTTI CHIMICI E DI FIBRE SINTETICHE E ARTIFICIALI	77	5	82	29	25	273	9	403	6	3	748	830	9,9
24		214	11	225	21	5	149	22	1.048	43	60	1.348	1.573	14,3
DH	FABBRICAZIONE DI ARTICOLI IN GOMMA E MATERIE PLASTICHE	214	11	225	21	5	149	22	1.048	43	60	1.348	1.573	14,3
25		1.077	137	1.214	33	34	572	90	2.702	201	216	3.848	5.062	24,0
DI	FABBRICAZIONE DI PRODOTTI DELLA LAVORAZIONE DI MINERALI NON METALLIFERI	1.077	137	1.214	33	34	572	90	2.702	201	216	3.848	5.062	24,0
26		1.077	137	1.214	33	34	572	90	2.702	201	216	3.848	5.062	24,0
DJ	PRODUZIONE DI METALLO E FABBRICAZIONE DI PRODOTTI IN METALLO	822	95	917	9	5	327	60	2.281	252	55	2.989	3.906	23,5
27		32	6	38	3	4	136	32	913	8	9	1.105	1.143	3,3
28		790	89	879	6	1	191	28	1.368	244	46	1.884	2.763	31,8
DK	FABBRICAZIONE DI MACCHINE ED APPARECCHI MECCANICI, COMPRESI L'INSTALLAZIONE, IL MONTAGGIO, LA RIPARAZIONE E LA MANUTENZIONE	381	35	416	41	20	646	55	1.563	83	47	2.455	2.871	14,5
29		381	35	416	41	20	646	55	1.563	83	47	2.455	2.871	14,5

**Tavola 3.35 segue - Addetti alle unità locali delle imprese per categoria posizionale, sesso, sezione, sottosezione e divisione di attività economica**

ATTIVITÀ ECONOMICHE	INDIPENDENTI			DIPENDENTI								Totale addetti	Indipendenti sul totale addetti
	Imprenditori e soci di cooperativa	Familiari coadiuvanti	Totale	Dirigenti	Direttivi e quadri	Impiegati	Categorie speciali	Operai	Apprendisti	Altro personale	Totale		
<b>DL FABBRICAZIONE DI MACCHINE ELETTRICHE E DI APPARECCHIATURE ELETTRICHE ED OTTICHE</b>	<b>505</b>	<b>81</b>	<b>586</b>	<b>9</b>	<b>6</b>	<b>231</b>	<b>5</b>	<b>827</b>	<b>69</b>	<b>8</b>	<b>1.155</b>	<b>1.741</b>	<b>33,7</b>
30	-	-	-	-	-	-	-	-	-	-	-	-	-
31	163	24	187	3	1	96	2	400	38	-	540	727	25,7
32	89	10	99	3	-	42	1	98	6	3	153	252	39,3
33	253	47	300	3	5	93	2	329	25	5	462	762	39,4
<b>DM FABBRICAZIONE DI MEZZI DI TRASPORTO</b>	<b>194</b>	<b>10</b>	<b>204</b>	<b>29</b>	<b>17</b>	<b>302</b>	<b>24</b>	<b>1.003</b>	<b>45</b>	<b>18</b>	<b>1.438</b>	<b>1.642</b>	<b>12,4</b>
34	12	2	14	-	-	15	-	69	2	-	86	100	14,0
35	182	8	190	29	17	287	24	934	43	18	1.352	1.542	12,3
<b>DN ALTRE INDUSTRIE MANIFATTURIERE</b>	<b>520</b>	<b>81</b>	<b>601</b>	<b>4</b>	<b>5</b>	<b>107</b>	<b>7</b>	<b>638</b>	<b>111</b>	<b>7</b>	<b>879</b>	<b>1.480</b>	<b>40,6</b>
36	503	79	582	4	5	103	7	629	111	7	866	1.448	40,2
37	17	2	19	-	-	4	-	9	-	-	13	32	59,4
<b>E PRODUZIONE E DISTRIBUZIONE DI ENERGIA ELETTRICA, GAS E ACQUA</b>	<b>19</b>	<b>-</b>	<b>19</b>	<b>10</b>	<b>21</b>	<b>356</b>	<b>-</b>	<b>547</b>	<b>-</b>	<b>-</b>	<b>934</b>	<b>953</b>	<b>2,0</b>
40	10	-	10	9	17	354	-	536	-	-	916	926	1,1
41	9	-	9	1	4	2	-	11	-	-	18	27	33,3
<b>F COSTRUZIONI</b>	<b>4.680</b>	<b>386</b>	<b>5.066</b>	<b>30</b>	<b>29</b>	<b>542</b>	<b>9</b>	<b>3.899</b>	<b>577</b>	<b>29</b>	<b>5.115</b>	<b>10.181</b>	<b>49,8</b>
45	4.680	386	5.066	30	29	542	9	3.899	577	29	5.115	10.181	49,8
<b>G COMMERCIO ALL'INGROSSO E AL DETTAGLIO; RIPARAZIONE DI AUTOVEICOLI, MOTOCICLI E DI BENI PERSONALI E PER LA CASA</b>	<b>14.293</b>	<b>3.068</b>	<b>17.361</b>	<b>77</b>	<b>101</b>	<b>4.166</b>	<b>94</b>	<b>5.130</b>	<b>664</b>	<b>436</b>	<b>10.668</b>	<b>28.029</b>	<b>61,9</b>
50	1.867	275	2.142	4	10	488	9	1.245	257	33	2.046	4.188	51,1
51	3.457	369	3.826	46	38	1.563	44	1.600	84	81	3.456	7.282	52,5
52	8.969	2.424	11.393	27	53	2.115	41	2.285	323	322	5.166	16.559	68,8
<b>H ALBERGHI E RISTORANTI</b>	<b>3.319</b>	<b>1.216</b>	<b>4.535</b>	<b>10</b>	<b>5</b>	<b>339</b>	<b>31</b>	<b>2.093</b>	<b>187</b>	<b>272</b>	<b>2.937</b>	<b>7.472</b>	<b>60,7</b>
55	3.319	1.216	4.535	10	5	339	31	2.093	187	272	2.937	7.472	60,7
<b>I TRASPORTI, MAGAZZINAGGIO E COMUNICAZIONI</b>	<b>1.540</b>	<b>162</b>	<b>1.702</b>	<b>25</b>	<b>99</b>	<b>1.956</b>	<b>340</b>	<b>1.847</b>	<b>26</b>	<b>544</b>	<b>4.837</b>	<b>6.539</b>	<b>26,0</b>
60	1.212	144	1.356	4	35	230	338	1.061	16	53	1.737	3.093	43,8
61	3	-	3	-	2	1	-	10	-	-	13	16	18,8
62	1	-	1	-	-	-	-	-	-	-	-	1	100,0
63	306	18	324	7	24	334	2	486	1	12	866	1.190	27,2
64	18	-	18	14	38	1.391	-	290	9	479	2.221	2.239	0,8
<b>J INTERMEDIAZIONE MONETARIA E FINANZIARIA</b>	<b>502</b>	<b>88</b>	<b>590</b>	<b>345</b>	<b>166</b>	<b>2.036</b>	<b>148</b>	<b>21</b>	<b>1</b>	<b>30</b>	<b>2.747</b>	<b>3.337</b>	<b>17,7</b>
65	65	-	65	336	154	1.704	97	14	-	18	2.323	2.388	2,7
66	2	-	2	-	8	57	16	-	-	-	81	83	2,4
67	435	88	523	9	4	275	35	7	1	12	343	866	60,4
<b>K ATTIVITÀ IMMOBILIARI, NOLEGGIO, INFORMATICA, RICERCA, ALTRE ATTIVITÀ PROFESSIONALI ED IMPRENDITORIALI</b>	<b>4.260</b>	<b>226</b>	<b>4.486</b>	<b>36</b>	<b>15</b>	<b>1.768</b>	<b>20</b>	<b>734</b>	<b>83</b>	<b>109</b>	<b>2.765</b>	<b>7.251</b>	<b>61,9</b>
70	823	46	869	5	-	86	-	48	1	6	146	1.015	85,6
71	82	10	92	-	-	7	-	21	2	3	33	125	73,6
72	418	8	426	14	6	318	9	68	1	4	420	846	50,4
73	32	3	35	-	-	7	-	-	-	-	7	42	83,3
74	2.905	159	3.064	17	9	1.350	11	597	79	96	2.159	5.223	58,7
<b>M ISTRUZIONE</b>	<b>144</b>	<b>36</b>	<b>180</b>	<b>11</b>	<b>5</b>	<b>90</b>	<b>4</b>	<b>16</b>	<b>1</b>	<b>36</b>	<b>163</b>	<b>343</b>	<b>52,5</b>
80	144	36	180	11	5	90	4	16	1	36	163	343	52,5
<b>N SANITÀ E ALTRI SERVIZI SOCIALI</b>	<b>926</b>	<b>139</b>	<b>1.065</b>	<b>2</b>	<b>1</b>	<b>231</b>	<b>29</b>	<b>335</b>	<b>26</b>	<b>41</b>	<b>665</b>	<b>1.730</b>	<b>61,6</b>
85	926	139	1.065	2	1	231	29	335	26	41	665	1.730	61,6
<b>O ALTRI SERVIZI PUBBLICI, SOCIALI E PERSONALI</b>	<b>2.773</b>	<b>350</b>	<b>3.123</b>	<b>13</b>	<b>8</b>	<b>408</b>	<b>16</b>	<b>1.108</b>	<b>293</b>	<b>170</b>	<b>2.016</b>	<b>5.139</b>	<b>60,8</b>
90	29	-	29	4	3	101	7	177	1	-	293	322	9,0
92	1.152	156	1.308	7	2	218	3	342	12	134	718	2.026	64,6
93	1.592	194	1.786	2	3	89	6	589	280	36	1.005	2.791	64,0
<b>TOTALE</b>	<b>41.087</b>	<b>6.979</b>	<b>48.066</b>	<b>892</b>	<b>701</b>	<b>16.461</b>	<b>1.110</b>	<b>39.256</b>	<b>3.632</b>	<b>2.342</b>	<b>64.394</b>	<b>112.460</b>	<b>42,7</b>
di cui addetti alle unità locali:													
- dell'industria in senso stretto (a)	8.178	1.257	9.435	341	272	4.859	407	23.900	1.773	658	32.210	41.645	22,7
- dei servizi	27.757	5.285	33.042	519	400	10.994	682	11.284	1.281	1.638	26.798	59.840	55,2



**Tavola 3.35 segue - Addetti alle unità locali delle imprese per categoria posizionale, sesso, sezione, sottosezione e divisione di attività economica**

ATTIVITÀ ECONOMICHE	INDIPENDENTI			DIPENDENTI							Totale addetti	Indipendenti sul totale addetti		
	Imprenditori e soci di cooperativa	Familiari coadiuvanti	Totale	Dirigenti	Direttivi e quadri	Impiegati	Categorie speciali	Operai	Apprendisti	Altro personale				
<b>MASCHI</b>														
<b>A</b>	<b>AGRICOLTURA, CACCIA E SILVICOLTURA</b>	<b>256</b>	<b>21</b>	<b>277</b>	<b>2</b>	<b>-</b>	<b>15</b>	<b>-</b>	<b>104</b>	<b>-</b>	<b>11</b>	<b>132</b>	<b>409</b>	<b>67,7</b>
01		171	17	188	2	-	14	-	46	-	9	71	259	72,6
02		85	4	89	-	-	1	-	58	-	2	61	150	59,3
<b>B</b>	<b>PESCA, PISCICOLTURA E SERVIZI CONNESSI</b>	<b>155</b>	<b>6</b>	<b>161</b>	<b>-</b>	<b>-</b>	<b>38</b>	<b>12</b>	<b>62</b>	<b>-</b>	<b>2</b>	<b>114</b>	<b>275</b>	<b>58,5</b>
05		155	6	161	-	-	38	12	62	-	2	114	275	58,5
<b>C</b>	<b>ESTRAZIONE DI MINERALI</b>	<b>158</b>	<b>9</b>	<b>167</b>	<b>4</b>	<b>1</b>	<b>48</b>	<b>7</b>	<b>518</b>	<b>4</b>	<b>4</b>	<b>586</b>	<b>753</b>	<b>22,2</b>
CA	ESTRAZIONE DI MINERALI ENERGETICI	-	-	-	-	-	-	-	-	-	-	-	-	-
10		-	-	-	-	-	-	-	-	-	-	-	-	-
11		-	-	-	-	-	-	-	-	-	-	-	-	-
12		-	-	-	-	-	-	-	-	-	-	-	-	-
CB	ESTRAZIONE DI MINERALI NON ENERGETICI	158	9	167	4	1	48	7	518	4	4	586	753	22,2
13		-	-	-	-	-	-	-	-	-	-	-	-	-
14		158	9	167	4	1	48	7	518	4	4	586	753	22,2
<b>D</b>	<b>ATTIVITÀ MANIFATTURIERE</b>	<b>6.281</b>	<b>582</b>	<b>6.863</b>	<b>310</b>	<b>227</b>	<b>2.635</b>	<b>381</b>	<b>17.302</b>	<b>1.152</b>	<b>346</b>	<b>22.353</b>	<b>29.216</b>	<b>23,5</b>
DA	INDUSTRIE ALIMENTARI, DELLE BEVANDE E DEL TABACCO	553	90	643	29	23	201	34	1.348	60	16	1.711	2.354	27,3
15		553	90	643	27	18	180	11	971	52	13	1.272	1.915	33,6
16		-	-	-	2	5	21	23	377	8	3	439	439	-
DB	INDUSTRIE TESSILI E DELL'ABBIGLIAMENTO	329	34	363	13	12	170	17	1.043	24	12	1.291	1.654	21,9
17		170	18	188	12	12	149	13	888	13	11	1.098	1.286	14,6
18		159	16	175	1	-	21	4	155	11	1	193	368	47,6
DC	INDUSTRIE CONCIARIE, FABBRICAZIONE DI PRODOTTI IN CUOIO, PELLE E SIMILARI	832	116	948	8	-	108	36	1.307	187	38	1.684	2.632	36,0
19		832	116	948	8	-	108	36	1.307	187	38	1.684	2.632	36,0
DD	INDUSTRIA DEL LEGNO E DEI PRODOTTI IN LEGNO	800	66	866	-	-	27	2	607	117	5	758	1.624	53,3
20		800	66	866	-	-	27	2	607	117	5	758	1.624	53,3
DE	FABBRICAZIONE DELLA PASTA-CARTA, DELLA CARTA E DEI PRODOTTI DI CARTA; STAMPA ED EDITORIA	417	23	440	94	85	498	24	3.644	47	5	4.397	4.837	9,1
21		262	12	274	91	80	460	24	3.443	32	5	4.135	4.409	6,2
22		155	11	166	3	5	38	-	201	15	-	262	428	38,8
DF	FABBRICAZIONE DI COKE, RAFFINERIE DI PETROLIO, TRATTAMENTO DEI COMBUSTIBILI NUCLEARI	6	1	7	1	1	14	1	50	-	-	67	74	9,5
23		6	1	7	1	1	14	1	50	-	-	67	74	9,5
DG	FABBRICAZIONE DI PRODOTTI CHIMICI E DI FIBRE SINTETICHE E ARTIFICIALI	64	1	65	28	21	193	9	360	5	2	618	683	9,5
24		64	1	65	28	21	193	9	360	5	2	618	683	9,5
DH	FABBRICAZIONE DI ARTICOLI IN GOMMA E MATERIE PLASTICHE	175	4	179	20	3	67	20	755	32	1	898	1.077	16,6
25		175	4	179	20	3	67	20	755	32	1	898	1.077	16,6
DI	FABBRICAZIONE DI PRODOTTI DELLA LAVORAZIONE DI MINERALI NON METALLIFERI	910	57	967	30	31	320	90	2.423	167	163	3.224	4.191	23,1
26		910	57	967	30	31	320	90	2.423	167	163	3.224	4.191	23,1
DJ	PRODUZIONE DI METALLO E FABBRICAZIONE DI PRODOTTI IN METALLO	768	62	830	8	5	195	60	2.076	239	49	2.632	3.462	24,0
27		28	4	32	3	4	107	32	882	8	9	1.045	1.077	3,0
28		740	58	798	5	1	88	28	1.194	231	40	1.587	2.385	33,5
DK	FABBRICAZIONE DI MACCHINE ED APPARECCHI MECCANICI, COMPRESI L'INSTALLAZIONE, IL MONTAGGIO, LA RIPARAZIONE E LA MANUTENZIONE	336	21	357	40	20	478	54	1.523	73	30	2.218	2.575	13,9
29		336	21	357	40	20	478	54	1.523	73	30	2.218	2.575	13,9

**Tavola 3.35 segue - Addetti alle unità locali delle imprese per categoria posizionale, sesso, sezione, sottosezione e divisione di attività economica**

ATTIVITÀ ECONOMICHE	INDIPENDENTI			DIPENDENTI								Totale addetti	Indipendenti sul totale addetti
	Imprenditori e soci di cooperativa	Familiari coadiuvanti	Totale	Dirigenti	Direttivi e quadri	Impiegati	Categorie speciali	Operai	Apprendisti	Altro personale	Totale		
<b>DL FABBRICAZIONE DI MACCHINE ELETTRICHE E DI APPARECCHIATURE ELETTRICHE ED OTTICHE</b>	<b>461</b>	<b>51</b>	<b>512</b>	<b>9</b>	<b>6</b>	<b>131</b>	<b>5</b>	<b>707</b>	<b>56</b>	<b>6</b>	<b>920</b>	<b>1.432</b>	<b>35,8</b>
30	-	-	-	-	-	-	-	-	-	-	-	-	-
31	139	11	150	3	1	59	2	364	37	-	466	616	24,4
32	85	5	90	3	-	26	1	88	3	2	123	213	42,3
33	237	35	272	3	5	46	2	255	16	4	331	603	45,1
<b>DM FABBRICAZIONE DI MEZZI DI TRASPORTO</b>	<b>178</b>	<b>6</b>	<b>184</b>	<b>26</b>	<b>15</b>	<b>189</b>	<b>22</b>	<b>980</b>	<b>45</b>	<b>18</b>	<b>1.295</b>	<b>1.479</b>	<b>12,4</b>
34	8	-	8	-	-	5	-	64	2	-	71	79	10,1
35	170	6	176	26	15	184	22	916	43	18	1.224	1.400	12,6
<b>DN ALTRE INDUSTRIE MANIFATTURIERE</b>	<b>452</b>	<b>50</b>	<b>502</b>	<b>4</b>	<b>5</b>	<b>44</b>	<b>7</b>	<b>479</b>	<b>100</b>	<b>1</b>	<b>640</b>	<b>1.142</b>	<b>44,0</b>
36	438	48	486	4	5	41	7	470	100	1	628	1.114	43,6
37	14	2	16	-	-	3	-	9	-	-	12	28	57,1
<b>E PRODUZIONE E DISTRIBUZIONE DI ENERGIA ELETTRICA, GAS E ACQUA</b>	<b>16</b>	<b>-</b>	<b>16</b>	<b>9</b>	<b>21</b>	<b>309</b>	<b>-</b>	<b>545</b>	<b>-</b>	<b>-</b>	<b>884</b>	<b>900</b>	<b>1,8</b>
40	8	-	8	8	17	308	-	534	-	-	867	875	0,9
41	8	-	8	1	4	1	-	11	-	-	17	25	32,0
<b>F COSTRUZIONI</b>	<b>4.547</b>	<b>316</b>	<b>4.863</b>	<b>29</b>	<b>28</b>	<b>345</b>	<b>9</b>	<b>3.834</b>	<b>571</b>	<b>26</b>	<b>4.842</b>	<b>9.705</b>	<b>50,1</b>
45	4.547	316	4.863	29	28	345	9	3.834	571	26	4.842	9.705	50,1
<b>G COMMERCIO ALL'INGROSSO E AL DETTAGLIO; RIPARAZIONE DI AUTOVEICOLI, MOTOCICLI E DI BENI PERSONALI E PER LA CASA</b>	<b>9.998</b>	<b>1.213</b>	<b>11.211</b>	<b>64</b>	<b>81</b>	<b>1.804</b>	<b>62</b>	<b>3.879</b>	<b>433</b>	<b>194</b>	<b>6.517</b>	<b>17.728</b>	<b>63,2</b>
50	1.718	153	1.871	4	9	279	9	1.219	243	29	1.792	3.663	51,1
51	2.992	156	3.148	43	32	774	37	1.442	63	60	2.451	5.599	56,2
52	5.288	904	6.192	17	40	751	16	1.218	127	105	2.274	8.466	73,1
<b>H ALBERGHI E RISTORANTI</b>	<b>2.084</b>	<b>486</b>	<b>2.570</b>	<b>7</b>	<b>5</b>	<b>170</b>	<b>19</b>	<b>1.081</b>	<b>79</b>	<b>120</b>	<b>1.481</b>	<b>4.051</b>	<b>63,4</b>
55	2.084	486	2.570	7	5	170	19	1.081	79	120	1.481	4.051	63,4
<b>I TRASPORTI, MAGAZZINAGGIO E COMUNICAZIONI</b>	<b>1.378</b>	<b>93</b>	<b>1.471</b>	<b>22</b>	<b>91</b>	<b>1.112</b>	<b>310</b>	<b>1.612</b>	<b>20</b>	<b>385</b>	<b>3.552</b>	<b>5.023</b>	<b>29,3</b>
60	1.138	85	1.223	3	31	178	308	1.021	15	52	1.608	2.831	43,2
61	3	-	3	-	2	1	-	10	-	-	13	16	18,8
62	-	-	-	-	-	-	-	-	-	-	-	-	-
63	220	8	228	7	24	228	2	308	-	10	579	807	28,3
64	17	-	17	12	34	705	-	273	5	323	1.352	1.369	1,2
<b>J INTERMEDIAZIONE MONETARIA E FINANZIARIA</b>	<b>413</b>	<b>44</b>	<b>457</b>	<b>291</b>	<b>123</b>	<b>1.156</b>	<b>107</b>	<b>17</b>	<b>-</b>	<b>19</b>	<b>1.713</b>	<b>2.170</b>	<b>21,1</b>
65	53	-	53	286	113	1.046	72	13	-	11	1.541	1.594	3,3
66	1	-	1	-	8	42	16	-	-	-	66	67	1,5
67	359	44	403	5	2	68	19	4	-	8	106	509	79,2
<b>K ATTIVITÀ IMMOBILIARI, NOLEGGIO, INFORMATICA, RICERCA, ALTRE ATTIVITÀ PROFESSIONALI ED IMPRENDITORIALI</b>	<b>3.262</b>	<b>98</b>	<b>3.360</b>	<b>29</b>	<b>13</b>	<b>582</b>	<b>13</b>	<b>445</b>	<b>49</b>	<b>51</b>	<b>1.182</b>	<b>4.542</b>	<b>74,0</b>
70	612	21	633	3	-	38	-	33	1	3	78	711	89,0
71	52	4	56	-	-	2	-	19	1	2	24	80	70,0
72	286	3	289	12	6	99	8	46	-	1	172	461	62,7
73	29	1	30	-	-	4	-	-	-	-	4	34	88,2
74	2.283	69	2.352	14	7	439	5	347	47	45	904	3.256	72,2
<b>M ISTRUZIONE</b>	<b>83</b>	<b>17</b>	<b>100</b>	<b>3</b>	<b>5</b>	<b>28</b>	<b>2</b>	<b>4</b>	<b>-</b>	<b>15</b>	<b>57</b>	<b>157</b>	<b>63,7</b>
80	83	17	100	3	5	28	2	4	-	15	57	157	63,7
<b>N SANITÀ E ALTRI SERVIZI SOCIALI</b>	<b>757</b>	<b>107</b>	<b>864</b>	<b>2</b>	<b>-</b>	<b>37</b>	<b>8</b>	<b>42</b>	<b>4</b>	<b>6</b>	<b>99</b>	<b>963</b>	<b>89,7</b>
85	757	107	864	2	-	37	8	42	4	6	99	963	89,7
<b>O ALTRI SERVIZI PUBBLICI, SOCIALI E PERSONALI</b>	<b>1.456</b>	<b>147</b>	<b>1.603</b>	<b>12</b>	<b>8</b>	<b>210</b>	<b>11</b>	<b>537</b>	<b>51</b>	<b>117</b>	<b>946</b>	<b>2.549</b>	<b>62,9</b>
90	28	-	28	4	3	75	7	171	1	-	261	289	9,7
92	837	70	907	6	2	97	3	264	2	107	481	1.388	65,3
93	591	77	668	2	3	38	1	102	48	10	204	872	76,6
<b>TOTALE</b>	<b>30.844</b>	<b>3.139</b>	<b>33.983</b>	<b>784</b>	<b>603</b>	<b>8.489</b>	<b>941</b>	<b>29.982</b>	<b>2.363</b>	<b>1.296</b>	<b>44.458</b>	<b>78.441</b>	<b>43,3</b>
di cui addetti alle unità locali:													
- dell'industria in senso stretto (a)	6.455	591	7.046	323	249	2.992	388	18.365	1.156	350	23.823	30.869	22,8
- dei servizi	19.431	2.205	21.636	430	326	5.099	532	7.617	636	907	15.547	37.183	58,2

Tavola 3.35 segue - Addetti alle unità locali delle imprese per categoria posizionale, sesso, sezione, sottosezione e divisione di attività economica

ATTIVITÀ ECONOMICHE	INDIPENDENTI			DIPENDENTI								Totale addetti	Indipendenti sul totale addetti	
	Imprenditori e soci di cooperativa	Familiari coadiuvanti	Totale	Dirigenti	Direttivi e quadri	Impiegati	Categorie speciali	Operai	Apprendisti	Altro personale	Totale			
FEMMINE														
A	AGRICOLTURA, CACCIA E SILVICOLTURA	42	17	59	-	-	10	-	7	1	4	22	81	72,8
01		34	17	51	-	-	10	-	6	1	4	21	72	70,8
02		8	-	8	-	-	-	-	1	-	-	1	9	88,9
B	PESCA, PISCICOLTURA E SERVIZI CONNESSI	19	7	26	-	-	3	-	-	-	-	3	29	89,7
05		19	7	26	-	-	3	-	-	-	-	3	29	89,7
C	ESTRAZIONE DI MINERALI	16	2	18	-	-	45	-	20	1	1	67	85	21,2
CA	ESTRAZIONE DI MINERALI ENERGETICI	-	-	-	-	-	-	-	-	-	-	-	-	-
10		-	-	-	-	-	-	-	-	-	-	-	-	-
11		-	-	-	-	-	-	-	-	-	-	-	-	-
12		-	-	-	-	-	-	-	-	-	-	-	-	-
CB	ESTRAZIONE DI MINERALI NON ENERGETICI	16	2	18	-	-	45	-	20	1	1	67	85	21,2
13		-	-	-	-	-	-	-	-	-	-	-	-	-
14		16	2	18	-	-	45	-	20	1	1	67	85	21,2
D	ATTIVITÀ MANIFATTURIERE	1.704	664	2.368	17	23	1.775	19	5.513	616	307	8.270	10.638	22,3
DA	INDUSTRIE ALIMENTARI, DELLE BEVANDE E DEL TABACCO	144	136	280	2	6	132	2	602	21	12	777	1.057	26,5
15		144	136	280	2	6	122	-	279	21	12	442	722	38,8
16		-	-	-	-	-	10	2	323	-	-	335	335	-
DB	INDUSTRIE TESSILI E DELL'ABBIGLIAMENTO	378	71	449	1	1	154	5	1.561	70	64	1.856	2.305	19,5
17		177	34	211	-	1	115	4	1.051	20	46	1.237	1.448	14,6
18		201	37	238	1	-	39	1	510	50	18	619	857	27,8
DC	INDUSTRIE CONCIARIE, FABBRICAZIONE DI PRODOTTI IN CUOIO, PELLE E SIMILARI	530	192	722	1	-	211	7	1.788	377	78	2.462	3.184	22,7
19		530	192	722	1	-	211	7	1.788	377	78	2.462	3.184	22,7
DD	INDUSTRIA DEL LEGNO E DEI PRODOTTI IN LEGNO	80	27	107	-	-	45	-	110	22	6	183	290	36,9
20		80	27	107	-	-	45	-	110	22	6	183	290	36,9
DE	FABBRICAZIONE DELLA PASTA-CARTA, DELLA CARTA E DEI PRODOTTI DI CARTA; STAMPA ED EDITORIA	126	33	159	3	5	238	-	290	33	3	572	731	21,8
21		63	11	74	2	5	195	-	219	11	2	434	508	14,6
22		63	22	85	1	-	43	-	71	22	1	138	223	38,1
DF	FABBRICAZIONE DI COKE, RAFFINERIE DI PETROLIO, TRATTAMENTO DEI COMBUSTIBILI NUCLEARI	-	2	2	-	-	5	-	-	-	-	5	7	28,6
23		-	2	2	-	-	5	-	-	-	-	5	7	28,6
DG	FABBRICAZIONE DI PRODOTTI CHIMICI E DI FIBRE SINTETICHE E ARTIFICIALI	13	4	17	1	4	80	-	43	1	1	130	147	11,6
24		13	4	17	1	4	80	-	43	1	1	130	147	11,6
DH	FABBRICAZIONE DI ARTICOLI IN GOMMA E MATERIE PLASTICHE	39	7	46	1	2	82	2	293	11	59	450	496	9,3
25		39	7	46	1	2	82	2	293	11	59	450	496	9,3
DI	FABBRICAZIONE DI PRODOTTI DELLA LAVORAZIONE DI MINERALI NON METALLIFERI	167	80	247	3	3	252	-	279	34	53	624	871	28,4
26		167	80	247	3	3	252	-	279	34	53	624	871	28,4
DJ	PRODUZIONE DI METALLO E FABBRICAZIONE DI PRODOTTI IN METALLO	54	33	87	1	-	132	-	205	13	6	357	444	19,6
27		4	2	6	-	-	29	-	31	-	-	60	66	9,1
28		50	31	81	1	-	103	-	174	13	6	297	378	21,4
DK	FABBRICAZIONE DI MACCHINE ED APPARECCHI MECCANICI, COMPRESI L'INSTALLAZIONE, IL MONTAGGIO, LA RIPARAZIONE E LA MANUTENZIONE	45	14	59	1	-	168	1	40	10	17	237	296	19,9
29		45	14	59	1	-	168	1	40	10	17	237	296	19,9

**Tavola 3.35 segue - Addetti alle unità locali delle imprese per categoria posizionale, sesso, sezione, sottosezione e divisione di attività economica**

ATTIVITÀ ECONOMICHE	INDIPENDENTI			DIPENDENTI								Totale addetti	Indipendenti sul totale addetti
	Imprenditori e soci di cooperativa	Familiari coadiuvanti	Totale	Dirigenti	Direttivi e quadri	Impiegati	Categorie speciali	Operai	Apprendisti	Altro personale	Totale		
<b>DL FABBRICAZIONE DI MACCHINE ELETTRICHE E DI APPARECCHIATURE ELETTRICHE ED OTTICHE</b>	<b>44</b>	<b>30</b>	<b>74</b>	-	-	<b>100</b>	-	<b>120</b>	<b>13</b>	<b>2</b>	<b>235</b>	<b>309</b>	<b>23,9</b>
30	-	-	-	-	-	-	-	-	-	-	-	-	-
31	24	13	37	-	-	37	-	36	1	-	74	111	33,3
32	4	5	9	-	-	16	-	10	3	1	30	39	23,1
33	16	12	28	-	-	47	-	74	9	1	131	159	17,6
<b>DM FABBRICAZIONE DI MEZZI DI TRASPORTO</b>	<b>16</b>	<b>4</b>	<b>20</b>	<b>3</b>	<b>2</b>	<b>113</b>	<b>2</b>	<b>23</b>	-	-	<b>143</b>	<b>163</b>	<b>12,3</b>
34	4	2	6	-	-	10	-	5	-	-	15	21	28,6
35	12	2	14	3	2	103	2	18	-	-	128	142	9,9
<b>DN ALTRE INDUSTRIE MANIFATTURIERE</b>	<b>68</b>	<b>31</b>	<b>99</b>	-	-	<b>63</b>	-	<b>159</b>	<b>11</b>	<b>6</b>	<b>239</b>	<b>338</b>	<b>29,3</b>
36	65	31	96	-	-	62	-	159	11	6	238	334	28,7
37	3	-	3	-	-	1	-	-	-	-	1	4	75,0
<b>E PRODUZIONE E DISTRIBUZIONE DI ENERGIA ELETTRICA, GAS E ACQUA</b>	<b>3</b>	<b>-</b>	<b>3</b>	<b>1</b>	<b>-</b>	<b>47</b>	<b>-</b>	<b>2</b>	<b>-</b>	<b>-</b>	<b>50</b>	<b>53</b>	<b>5,7</b>
40	2	-	2	1	-	46	-	2	-	-	49	51	3,9
41	1	-	1	-	-	1	-	-	-	-	1	2	50,0
<b>F COSTRUZIONI</b>	<b>133</b>	<b>70</b>	<b>203</b>	<b>1</b>	<b>1</b>	<b>197</b>	<b>-</b>	<b>65</b>	<b>6</b>	<b>3</b>	<b>273</b>	<b>476</b>	<b>42,6</b>
45	133	70	203	1	1	197	-	65	6	3	273	476	42,6
<b>G COMMERCIO ALL'INGROSSO E AL DETTAGLIO; RIPARAZIONE DI AUTOVEICOLI, MOTOCICLI E DI BENI PERSONALI E PER LA CASA</b>	<b>4.295</b>	<b>1.855</b>	<b>6.150</b>	<b>13</b>	<b>20</b>	<b>2.362</b>	<b>32</b>	<b>1.251</b>	<b>231</b>	<b>242</b>	<b>4.151</b>	<b>10.301</b>	<b>59,7</b>
50	149	122	271	-	1	209	-	26	14	4	254	525	51,6
51	465	213	678	3	6	789	7	158	21	21	1.005	1.683	40,3
52	3.681	1.520	5.201	10	13	1.364	25	1.067	196	217	2.892	8.093	64,3
<b>H ALBERGHI E RISTORANTI</b>	<b>1.235</b>	<b>730</b>	<b>1.965</b>	<b>3</b>	<b>-</b>	<b>169</b>	<b>12</b>	<b>1.012</b>	<b>108</b>	<b>152</b>	<b>1.456</b>	<b>3.421</b>	<b>57,4</b>
55	1.235	730	1.965	3	-	169	12	1.012	108	152	1.456	3.421	57,4
<b>I TRASPORTI, MAGAZZINAGGIO E COMUNICAZIONI</b>	<b>162</b>	<b>69</b>	<b>231</b>	<b>3</b>	<b>8</b>	<b>844</b>	<b>30</b>	<b>235</b>	<b>6</b>	<b>159</b>	<b>1.285</b>	<b>1.516</b>	<b>15,2</b>
60	74	59	133	1	4	52	30	40	1	1	129	262	50,8
61	-	-	-	-	-	-	-	-	-	-	-	-	-
62	1	-	1	-	-	-	-	-	-	-	-	1	100,0
63	86	10	96	-	-	106	-	178	1	2	287	383	25,1
64	1	-	1	2	4	686	-	17	4	156	869	870	0,1
<b>J INTERMEDIAZIONE MONETARIA E FINANZIARIA</b>	<b>89</b>	<b>44</b>	<b>133</b>	<b>54</b>	<b>43</b>	<b>880</b>	<b>41</b>	<b>4</b>	<b>1</b>	<b>11</b>	<b>1.034</b>	<b>1.167</b>	<b>11,4</b>
65	12	-	12	50	41	658	25	1	-	7	782	794	1,5
66	1	-	1	-	-	15	-	-	-	-	15	16	6,3
67	76	44	120	4	2	207	16	3	1	4	237	357	33,6
<b>K ATTIVITÀ IMMOBILIARI, NOLEGGIO, INFORMATICA, RICERCA, ALTRE ATTIVITÀ PROFESSIONALI ED IMPRENDITORIALI</b>	<b>998</b>	<b>128</b>	<b>1.126</b>	<b>7</b>	<b>2</b>	<b>1.186</b>	<b>7</b>	<b>289</b>	<b>34</b>	<b>58</b>	<b>1.583</b>	<b>2.709</b>	<b>41,6</b>
70	211	25	236	2	-	48	-	15	-	3	68	304	77,6
71	30	6	36	-	-	5	-	2	1	1	9	45	80,0
72	132	5	137	2	-	219	1	22	1	3	248	385	35,6
73	3	2	5	-	-	3	-	-	-	-	3	8	62,5
74	622	90	712	3	2	911	6	250	32	51	1.255	1.967	36,2
<b>M ISTRUZIONE</b>	<b>61</b>	<b>19</b>	<b>80</b>	<b>8</b>	<b>-</b>	<b>62</b>	<b>2</b>	<b>12</b>	<b>1</b>	<b>21</b>	<b>106</b>	<b>186</b>	<b>43,0</b>
80	61	19	80	8	-	62	2	12	1	21	106	186	43,0
<b>N SANITÀ E ALTRI SERVIZI SOCIALI</b>	<b>169</b>	<b>32</b>	<b>201</b>	<b>-</b>	<b>1</b>	<b>194</b>	<b>21</b>	<b>293</b>	<b>22</b>	<b>35</b>	<b>566</b>	<b>767</b>	<b>26,2</b>
85	169	32	201	-	1	194	21	293	22	35	566	767	26,2
<b>O ALTRI SERVIZI PUBBLICI, SOCIALI E PERSONALI</b>	<b>1.317</b>	<b>203</b>	<b>1.520</b>	<b>1</b>	<b>-</b>	<b>198</b>	<b>5</b>	<b>571</b>	<b>242</b>	<b>53</b>	<b>1.070</b>	<b>2.590</b>	<b>58,7</b>
90	1	-	1	-	-	26	-	6	-	-	32	33	3,0
92	315	86	401	1	-	121	-	78	10	27	237	638	62,9
93	1.001	117	1.118	-	-	51	5	487	232	26	801	1.919	58,3
<b>TOTALE</b>	<b>10.243</b>	<b>3.840</b>	<b>14.083</b>	<b>108</b>	<b>98</b>	<b>7.972</b>	<b>169</b>	<b>9.274</b>	<b>1.269</b>	<b>1.046</b>	<b>19.936</b>	<b>34.019</b>	<b>41,4</b>

di cui addetti alle unità locali:

- dell'industria in senso stretto (a)	1.723	666	2.389	18	23	1.867	19	5.535	617	308	8.387	10.776	22,2
- dei servizi	8.326	3.080	11.406	89	74	5.895	150	3.667	645	731	11.251	22.657	50,3

(a) Comprende le sezioni di attività: C - Estrazione di minerali; D - Attività manifatturiere; E - Produzione e distribuzione di energia elettrica, gas e acqua

**Tavola 3.36 - Addetti alle unità locali delle Istituzioni per categoria posizionale, sesso e forma istituzionale (a)**

FORME ISTITUZIONALI	Dirigenti e similati	Direttivi e similati	Funzionari e assimilati	Collaboratori e assimilati	Assistenti e assimilati	Operatori e assimilati	Coadiutori e assimilati	Addetti ai servizi ausiliari e assimilati	Totale Personale volontario	
<b>MASCHI E FEMMINE</b>										
Ministero o organo costituzionale	35	140	236	3.364	2.766	493	312	1.234	8.580	52
Ente locale (regione, provincia, comune)	16	111	175	295	1.247	1.301	492	611	4.248	26
Comunità montana	5	10	31	14	27	118	15	27	247	-
Ente sanitario pubblico	319	182	327	791	444	1.534	341	628	4.566	6
Ente di previdenza	8	4	11	58	245	29	11	2	368	-
Ente economico o ente di ricerca	10	4	8	28	38	27	23	10	148	1
Ente di assistenza, culturale, sportivo	7	1	-	1	9	6	5	72	101	411
Associazione riconosciuta o fondazione	48	24	20	67	162	73	39	116	549	1.348
Associazione non riconosciuta	67	3	26	27	173	168	11	84	559	1.356
Altra forma	20	7	10	27	12	30	15	14	135	16
<b>TOTALE</b>	<b>535</b>	<b>486</b>	<b>844</b>	<b>4.672</b>	<b>5.123</b>	<b>3.779</b>	<b>1.264</b>	<b>2.798</b>	<b>19.501</b>	<b>3.216</b>
di cui addetti alle unità locali:										
- delle istituzioni pubbliche	420	459	798	4.578	4.788	3.538	1.214	2.598	18.393	512
- delle istituzioni sociali private	115	27	46	94	335	241	50	200	1.108	2.704
<b>MASCHI</b>										
Ministero o organo costituzionale	30	67	28	1.370	565	259	146	392	2.857	29
Ente locale (regione, provincia, comune)	15	96	131	182	672	948	415	389	2.848	21
Comunità montana	5	9	26	9	13	109	14	27	212	-
Ente sanitario pubblico	238	140	171	237	156	585	139	208	1.874	3
Ente di previdenza	6	4	9	26	127	8	7	2	189	-
Ente economico o ente di ricerca	6	2	4	11	19	17	9	8	76	1
Ente di assistenza, culturale, sportivo	7	-	-	1	4	2	3	54	71	166
Associazione riconosciuta o fondazione	40	11	11	20	83	32	23	35	255	950
Associazione non riconosciuta	53	3	22	11	71	70	11	19	260	965
Altra forma	14	5	8	17	5	29	15	13	106	6
<b>TOTALE</b>	<b>414</b>	<b>337</b>	<b>410</b>	<b>1.884</b>	<b>1.715</b>	<b>2.059</b>	<b>782</b>	<b>1.147</b>	<b>8.748</b>	<b>2.141</b>
di cui addetti alle unità locali:										
- delle istituzioni pubbliche	321	323	377	1.853	1.561	1.957	748	1.093	8.233	226
- delle istituzioni sociali private	93	14	33	31	154	102	34	54	515	1.915
<b>FEMMINE</b>										
Ministero o organo costituzionale	5	73	208	1.994	2.201	234	166	842	5.723	23
Ente locale (regione, provincia, comune)	1	15	44	113	575	353	77	222	1.400	5
Comunità montana	-	1	5	5	14	9	1	-	35	-
Ente sanitario pubblico	81	42	156	554	288	949	202	420	2.692	3
Ente di previdenza	2	-	2	32	118	21	4	-	179	-
Ente economico o ente di ricerca	4	2	4	17	19	10	14	2	72	-
Ente di assistenza, culturale, sportivo	-	1	-	-	5	4	2	18	30	245
Associazione riconosciuta o fondazione	8	13	9	47	79	41	16	81	294	398
Associazione non riconosciuta	14	-	4	16	102	98	-	65	299	391
Altra forma	6	2	2	10	7	1	-	1	29	10
<b>TOTALE</b>	<b>121</b>	<b>149</b>	<b>434</b>	<b>2.788</b>	<b>3.408</b>	<b>1.720</b>	<b>482</b>	<b>1.651</b>	<b>10.753</b>	<b>1.075</b>
di cui addetti alle unità locali:										
- delle istituzioni pubbliche	99	136	421	2.725	3.227	1.581	466	1.505	10.160	286
- delle istituzioni sociali private	22	13	13	63	181	139	16	146	593	789

(a) Riferita a quella delle istituzioni da cui dipendono

## CAPITOLO 4 - DATI COMUNALI

**Tavola 4.1 - Imprese, istituzioni, unità locali e addetti per comune**

COMUNI	DATI ASSOLUTI						COMPOSIZIONE PERCENTUALE						
	IMPRESE		ISTITUZIONI		UNITÀ LOCALI DELLE IMPRESE E DELLE ISTITUZIONI		IMPRESE		ISTITUZIONI		UNITÀ LOCALI DELLE IMPRESE E DELLE ISTITUZIONI		
	N.	Addetti	N.	Addetti	N.	Addetti	N.	Addetti	N.	Addetti	N.	Addetti	
001	Altopascio	888	3.995	18	88	1.007	4.413	2,9	3,9	3,8	0,9	2,9	3,3
002	Bagni di Lucca	539	1.531	5	541	626	2.110	1,8	1,5	1,1	5,5	1,8	1,6
003	Barga	669	2.982	17	78	830	4.266	2,2	2,9	3,6	0,8	2,4	3,2
004	Borgo a Mozzano	563	2.548	18	187	664	3.029	1,9	2,5	3,8	1,9	1,9	2,3
005	Carnaiore	3.060	7.839	25	337	3.350	8.758	10,1	7,6	5,3	3,4	9,6	6,6
006	Camporgiano	108	200	6	23	137	295	0,4	0,2	1,3	0,2	0,4	0,2
007	Capannori	3.296	14.381	32	343	3.664	16.280	10,9	13,9	6,8	3,5	10,5	12,3
008	Careggine	37	86	4	10	49	123	0,1	0,1	0,9	0,1	0,1	0,1
009	Castelnuovo di Garfagnana	531	1.871	12	722	683	3.175	1,8	1,8	2,6	7,3	2,0	2,4
010	Castiglione di Garfagnana	93	226	5	25	117	312	0,3	0,2	1,1	0,3	0,3	0,2
011	Coreglia Antelminelli	314	1.171	5	43	374	1.409	1,0	1,1	1,1	0,4	1,1	1,1
012	Fabbriche di Vallico	33	68	2	12	41	93	0,1	0,1	0,4	0,1	0,1	0,1
013	Forte dei Marmi	1.265	2.943	20	150	1.462	3.486	4,2	2,8	4,3	1,5	4,2	2,6
014	Fosciandora	21	34	4	11	31	63	0,1	..	0,9	0,1	0,1	..
015	Galliciano	194	536	10	40	245	669	0,6	0,5	2,1	0,4	0,7	0,5
016	Giuncugnano	43	75	2	9	52	89	0,1	0,1	0,4	0,1	0,1	0,1
017	Lucca	6.106	21.888	80	3.804	7.108	33.741	20,2	21,2	17,1	38,4	20,4	25,6
018	Massarosa	1.430	4.343	26	182	1.629	4.793	4,7	4,2	5,5	1,8	4,7	3,6
019	Minucciano	145	398	4	24	171	511	0,5	0,4	0,9	0,2	0,5	0,4
020	Molazzana	29	52	3	16	47	103	0,1	0,1	0,6	0,2	0,1	0,1
021	Montecarlo	337	1.028	12	26	382	1.116	1,1	1,0	2,6	0,3	1,1	0,8
022	Pescaglia	229	905	4	38	287	1.033	0,8	0,9	0,9	0,4	0,8	0,8
023	Piazza al Serchio	162	477	10	34	236	631	0,5	0,5	2,1	0,3	0,7	0,5
024	Pietrasanta	2.082	6.952	23	263	2.366	8.588	6,9	6,7	4,9	2,7	6,8	6,5
025	Pieve Fosciana	136	452	6	15	165	729	0,4	0,4	1,3	0,2	0,5	0,6
026	Porcari	555	3.992	8	114	636	4.226	1,8	3,9	1,7	1,2	1,8	3,2
027	San Romano in Garfagnana	52	141	6	18	75	206	0,2	0,1	1,3	0,2	0,2	0,2
028	Seravezza	1.077	3.824	21	319	1.231	4.440	3,6	3,7	4,5	3,2	3,5	3,4
029	Sillano	32	68	2	18	55	142	0,1	0,1	0,4	0,2	0,2	0,1
030	Stazzema	213	483	20	17	298	605	0,7	0,5	4,3	0,2	0,9	0,5
031	Vagli Sotto	44	241	1	11	56	275	0,1	0,2	0,2	0,1	0,2	0,2
032	Vergemoli	28	53	2	6	34	68	0,1	0,1	0,4	0,1	0,1	0,1
033	Viareggio	5.782	16.771	42	2.343	6.496	21.304	19,1	16,2	9,0	23,7	18,6	16,1
034	Villa Basilica	135	617	10	23	177	666	0,4	0,6	2,1	0,2	0,5	0,5
035	Villa Collemandina	72	152	4	13	90	214	0,2	0,1	0,9	0,1	0,3	0,2
<b>TOTALE</b>		<b>30.300</b>	<b>103.323</b>	<b>469</b>	<b>9.903</b>	<b>34.871</b>	<b>131.961</b>	<b>100,0</b>	<b>100,0</b>	<b>100,0</b>	<b>100,0</b>	<b>100,0</b>	<b>100,0</b>
<b>TIPO DI COMUNE</b>													
- Comune capoluogo		6.106	21.888	80	3.804	7.108	33.741	20,2	21,2	17,1	38,4	20,4	25,6
- Altri comuni		24.194	81.435	389	6.099	27.763	98.220	79,8	78,8	82,9	61,6	79,6	74,4
<b>TOTALE</b>		<b>30.300</b>	<b>103.323</b>	<b>469</b>	<b>9.903</b>	<b>34.871</b>	<b>131.961</b>	<b>100,0</b>	<b>100,0</b>	<b>100,0</b>	<b>100,0</b>	<b>100,0</b>	<b>100,0</b>

**Tavola 4.2 - Imprese, istituzioni, unità locali, addetti e popolazione residente per comune**

COMUNI	UNITÀ LOCALI													
	IMPRESE		Istituzioni	DELLE IMPRESE				DELLE ISTITUZIONI		TOTALE		Popolazione residente (a)	Addetti ogni 100 abitanti	
	Totale	Di cui artigiane		TOTALE		DI CUI ARTIGIANE		N.	Addetti	N.	Addetti			
				N.	Addetti	N.	Addetti							
001	Altopascio	888	389	18	961	4.181	397	998	46	232	1.007	4.413	9.976	44,2
002	Bagni di Lucca	539	179	5	596	1.841	188	510	30	269	626	2.110	7.336	28,8
003	Barga	669	186	17	772	3.638	212	497	58	628	830	4.266	10.201	41,8
004	Borgo a Mozzano	563	225	18	610	2.694	235	708	54	335	664	3.029	7.580	40,0
005	Camaione	3.060	1.339	25	3.234	7.803	1.364	2.895	116	955	3.350	8.758	30.648	28,6
006	Camporgiano	108	48	6	123	214	52	97	14	81	137	295	2.463	12,0
007	Capannori	3.296	1.384	32	3.544	15.295	1.421	4.475	120	985	3.664	16.280	43.874	37,1
008	Careggine	37	7	4	43	105	9	19	6	18	49	123	754	16,3
009	Castelnuovo di Garfagnana	531	125	12	619	2.177	137	392	64	998	683	3.175	6.309	50,3
010	Castiglione di Garfagnana	93	39	5	104	241	41	96	13	71	117	312	2.016	15,5
011	Coreglia Antelminelli	314	113	5	354	1.263	128	494	20	146	374	1.409	4.866	29,0
012	Fabbriche di Vallico	33	18	2	37	73	19	22	4	20	41	93	591	15,7
013	Forte dei Marmi	1.265	260	20	1.408	3.138	281	561	54	348	1.462	3.486	9.514	36,6
014	Fosciandora	21	4	4	24	38	4	6	7	25	31	63	692	9,1
015	Galliciano	194	63	10	216	538	65	174	29	131	245	669	3.935	17,0
016	Giuncugnano	43	16	2	48	72	16	24	4	17	52	89	586	15,2
017	Lucca	6.106	1.783	80	6.675	25.569	1.854	4.889	433	8.172	7.108	33.741	87.100	38,7
018	Massarosa	1.430	649	26	1.540	4.318	664	1.743	89	475	1.629	4.793	18.897	25,4
019	Minucciano	145	31	4	159	440	32	116	12	71	171	511	2.678	19,1
020	Molazzana	29	9	3	39	76	11	24	8	27	47	103	1.257	8,2
021	Montecarlo	337	145	12	357	1.032	150	366	25	84	382	1.116	4.065	27,5
022	Pescaglia	229	101	4	264	931	107	207	23	102	287	1.033	3.762	27,5
023	Piazza al Serchio	162	60	10	211	499	78	165	25	132	236	631	2.665	23,7
024	Pietrasanta	2.082	689	23	2.254	7.432	714	2.353	112	1.156	2.366	8.588	24.817	34,6
025	Pieve Fosciana	136	55	6	154	686	58	196	11	43	165	729	2.440	29,9
026	Porcari	555	226	8	610	3.966	231	752	26	260	636	4.226	6.827	61,9
027	San Romano in Garfagnana	52	19	6	62	153	23	53	13	53	75	206	1.408	14,6
028	Seravezza	1.077	389	21	1.168	3.902	406	1.188	63	538	1.231	4.440	12.731	34,9
029	Sillano	32	9	2	45	109	13	29	10	33	55	142	792	17,9
030	Stazzema	213	78	20	261	537	95	164	37	68	298	605	3.637	16,6
031	Vagli Sotto	44	7	1	52	236	8	26	4	39	56	275	1.325	20,8
032	Vergemoli	28	9	2	32	62	9	12	2	6	34	68	463	14,7
033	Viareggio	5.782	1.367	42	6.327	18.409	1.434	3.856	169	2.895	6.496	21.304	57.514	37,0
034	Villa Basilica	135	52	10	154	609	53	159	23	57	177	666	2.028	32,8
035	Villa Collemandina	72	24	4	81	183	24	44	9	31	90	214	1.354	15,8
<b>TOTALE</b>		<b>30.300</b>	<b>10.097</b>	<b>469</b>	<b>33.138</b>	<b>112.460</b>	<b>10.533</b>	<b>28.310</b>	<b>1.733</b>	<b>19.501</b>	<b>34.871</b>	<b>131.961</b>	<b>377.101</b>	<b>35,0</b>
DATI ASSOLUTI														
- Comune capoluogo		6.106	1.783	80	6.675	25.569	1.854	4.889	433	8.172	7.108	33.741	87.100	
- Altri comuni		24.194	8.314	389	26.463	86.891	8.679	23.421	1.300	11.329	27.763	98.220	290.001	
<b>TOTALE</b>		<b>30.300</b>	<b>10.097</b>	<b>469</b>	<b>33.138</b>	<b>112.460</b>	<b>10.533</b>	<b>28.310</b>	<b>1.733</b>	<b>19.501</b>	<b>34.871</b>	<b>131.961</b>	<b>377.101</b>	
COMPOSIZIONE PERCENTUALE														
- Comune capoluogo		20,2	17,7	17,1	20,1	22,7	17,6	17,3	25,0	41,9	20,4	25,6	23,1	
- Altri comuni		79,8	82,3	82,9	79,9	77,3	82,4	82,7	75,0	58,1	79,6	74,4	76,9	
<b>TOTALE</b>		<b>100,0</b>	<b>100,0</b>	<b>100,0</b>	<b>100,0</b>	<b>100,0</b>	<b>100,0</b>	<b>100,0</b>	<b>100,0</b>	<b>100,0</b>	<b>100,0</b>	<b>100,0</b>	<b>100,0</b>	

(a) Cfr: Istat "13 Censimento generale della popolazione - 20 ottobre 1991 - Popolazione legale", 1993



**Tavola 4.3 - Addetti alle unità locali delle imprese e delle istituzioni distinti tra indipendenti e dipendenti, per sesso e per comune**


COMUNI	DIPENDENTI								M/MFx100	
	INDIPENDENTI		DALLE IMPRESE		DALLE ISTITUZIONI		ADDETTI			
	MF	M	MF	M	MF	M	MF	M		
001	Altopascio	1.388	1.010	2.793	2.061	232	83	4.413	3.154	71,5
002	Bagni di Lucca	816	553	1.025	691	269	128	2.110	1.372	65,0
003	Barga	1.206	817	2.432	1.906	628	256	4.266	2.979	69,8
004	Borgo a Mozzano	921	649	1.773	1.382	335	164	3.029	2.195	72,5
005	Carnaiore	4.580	3.358	3.223	2.240	955	376	8.758	5.974	68,2
006	Camporgiano	157	100	57	43	81	31	295	174	59,0
007	Capannori	5.227	3.751	10.068	6.674	985	305	16.280	10.730	65,9
008	Careggine	68	46	37	25	18	11	123	82	66,7
009	Castelnuovo di Garfagnana	964	635	1.213	844	998	515	3.175	1.994	62,8
010	Castiglione di Garfagnana	157	92	84	54	71	28	312	174	55,8
011	Coreglia Antelminelli	559	358	704	425	146	49	1.409	832	59,0
012	Fabbriche di Vallico	43	29	30	27	20	12	93	68	73,1
013	Forte dei Marmi	1.829	1.223	1.309	699	348	180	3.486	2.102	60,3
014	Fosciandora	27	13	11	10	25	13	63	36	57,1
015	Galliciano	328	209	210	145	131	51	669	405	60,5
016	Giuncugnano	56	42	16	15	17	8	89	65	73,0
017	Lucca	9.725	7.095	15.844	10.183	8.172	3.758	33.741	21.036	62,3
018	Massarosa	2.192	1.606	2.126	1.363	475	181	4.793	3.150	65,7
019	Minucciano	223	136	217	176	71	31	511	343	67,1
020	Molazzana	46	26	30	16	27	12	103	54	52,4
021	Montecatini	516	375	516	292	84	27	1.116	694	62,2
022	Pescaglia	340	260	591	409	102	31	1.033	700	67,8
023	Piazza al Serchio	311	218	188	161	132	54	631	433	68,6
024	Pietrasanta	3.358	2.322	4.074	3.021	1.156	506	8.588	5.849	68,1
025	Pieve Fosciana	264	195	422	372	43	12	729	579	79,4
026	Porcari	984	711	2.982	2.320	260	111	4.226	3.142	74,3
027	San Romano in Garfagnana	108	69	45	38	53	23	206	130	63,1
028	Seravezza	1.670	1.179	2.232	1.795	538	263	4.440	3.237	72,9
029	Sillano	44	22	65	58	33	18	142	98	69,0
030	Stazzema	328	234	209	169	68	25	605	428	70,7
031	Vagli Sotto	95	63	141	124	39	13	275	200	72,7
032	Vergemoli	40	27	22	11	6	5	68	43	63,2
033	Viareggio	9.150	6.325	9.259	6.327	2.895	1.432	21.304	14.084	66,1
034	Villa Basilica	220	150	389	334	57	23	666	507	76,1
035	Villa Collemandina	126	85	57	48	31	13	214	146	68,2
	<b>TOTALE</b>	<b>48.066</b>	<b>33.983</b>	<b>64.394</b>	<b>44.458</b>	<b>19.501</b>	<b>8.748</b>	<b>131.961</b>	<b>87.189</b>	<b>66,1</b>
	<b>TIPO DI COMUNE</b>									
	- Comune capoluogo	9.725	7.095	15.844	10.183	8.172	3.758	33.741	21.036	62,3
	- Altri comuni	38.341	26.888	48.550	34.275	11.329	4.990	98.220	66.153	67,4
	<b>TOTALE</b>	<b>48.066</b>	<b>33.983</b>	<b>64.394</b>	<b>44.458</b>	<b>19.501</b>	<b>8.748</b>	<b>131.961</b>	<b>87.189</b>	<b>66,1</b>

**Tavola 4.4 - Addetti alle unità locali delle imprese e delle istituzioni per comune**

COMUNI	DATI ASSOLUTI				COMPOSIZIONE PERCENTUALE				Popolazione residente (a)	Addetti ogni 100 abitanti
	DIPENDENTI			Totale addetti	DIPENDENTI			Totale addetti		
	Indipendenti	Dalle unità locali delle imprese	Dalle unità locali delle istituzioni		Indipendenti	Dalle unità locali delle imprese	Dalle unità locali delle istituzioni			
001 Altopascio	1.388	2.793	232	4.413	2,9	4,3	1,2	3,3	9.976	44,2
002 Bagni di Lucca	816	1.025	269	2.110	1,7	1,6	1,4	1,6	7.336	28,8
003 Barga	1.206	2.432	628	4.266	2,5	3,8	3,2	3,2	10.201	41,8
004 Borgo a Mozzano	921	1.773	335	3.029	1,9	2,8	1,7	2,3	7.580	40,0
005 Camaiore	4.580	3.223	955	8.758	9,5	5,0	4,9	6,6	30.648	28,6
006 Camporgiano	157	57	81	295	0,3	0,1	0,4	0,2	2.463	12,0
007 Capannori	5.227	10.068	985	16.280	10,9	15,6	5,1	12,3	43.874	37,1
008 Careggine	68	37	18	123	0,1	0,1	0,1	0,1	754	16,3
009 Castelnuovo di Garfagnana	964	1.213	998	3.175	2,0	1,9	5,1	2,4	6.309	50,3
010 Castiglione di Garfagnana	157	84	71	312	0,3	0,1	0,4	0,2	2.016	15,5
011 Coreglia Antelminelli	559	704	146	1.409	1,2	1,1	0,7	1,1	4.866	29,0
012 Fabbriche di Vallico	43	30	20	93	0,1	..	0,1	0,1	591	15,7
013 Forte dei Marmi	1.829	1.309	348	3.486	3,8	2,0	1,8	2,6	9.514	36,6
014 Fosciandora	27	11	25	63	0,1	..	0,1	..	692	9,1
015 Galliciano	328	210	131	669	0,7	0,3	0,7	0,5	3.935	17,0
016 Giuncugnano	56	16	17	89	0,1	..	0,1	0,1	586	15,2
017 Lucca	9.725	15.844	8.172	33.741	20,2	24,6	41,9	25,6	87.100	38,7
018 Massarosa	2.192	2.126	475	4.793	4,6	3,3	2,4	3,6	18.897	25,4
019 Minucciano	223	217	71	511	0,5	0,3	0,4	0,4	2.678	19,1
020 Molazzana	46	30	27	103	0,1	..	0,1	0,1	1.257	8,2
021 Montecarlo	516	516	84	1.116	1,1	0,8	0,4	0,8	4.065	27,5
022 Pescaglia	340	591	102	1.033	0,7	0,9	0,5	0,8	3.762	27,5
023 Piazza al Serchio	311	188	132	631	0,6	0,3	0,7	0,5	2.665	23,7
024 Pietrasanta	3.358	4.074	1.156	8.588	7,0	6,3	5,9	6,5	24.817	34,6
025 Pieve Fosciana	264	422	43	729	0,5	0,7	0,2	0,6	2.440	29,9
026 Porcari	984	2.982	260	4.226	2,0	4,6	1,3	3,2	6.827	61,9
027 San Romano in Garfagnana	108	45	53	206	0,2	0,1	0,3	0,2	1.408	14,6
028 Seravezza	1.670	2.232	538	4.440	3,5	3,5	2,8	3,4	12.731	34,9
029 Sillano	44	65	33	142	0,1	0,1	0,2	0,1	792	17,9
030 Stazzema	328	209	68	605	0,7	0,3	0,3	0,5	3.637	16,6
031 Vagli Sotto	95	141	39	275	0,2	0,2	0,2	0,2	1.325	20,8
032 Vergemoli	40	22	6	68	0,1	..	..	0,1	463	14,7
033 Viareggio	9.150	9.259	2.895	21.304	19,0	14,4	14,8	16,1	57.514	37,0
034 Villa Basilica	220	389	57	666	0,5	0,6	0,3	0,5	2.028	32,8
035 Villa Collemandina	126	57	31	214	0,3	0,1	0,2	0,2	1.354	15,8
<b>TOTALE</b>	<b>48.066</b>	<b>64.394</b>	<b>19.501</b>	<b>131.961</b>	<b>100,0</b>	<b>100,0</b>	<b>100,0</b>	<b>100,0</b>	<b>377.101</b>	<b>35,0</b>
<b>TIPO DI COMUNE</b>										
- Comune capoluogo	9.725	15.844	8.172	33.741	20,2	24,6	41,9	25,6	87.100	38,7
- Altri comuni	38.341	48.550	11.329	98.220	79,8	75,4	58,1	74,4	290.001	33,9
<b>TOTALE</b>	<b>48.066</b>	<b>64.394</b>	<b>19.501</b>	<b>131.961</b>	<b>100,0</b>	<b>100,0</b>	<b>100,0</b>	<b>100,0</b>	<b>377.101</b>	<b>35,0</b>

(a) Cfr. Istat "13 Censimento generale della popolazione - 20 ottobre 1991 - Popolazione legale", 1993

# Appendice



**A - SCHEMI DELLE TAVOLE DISPONIBILI**  
(dietro richiesta)

**DATI PROVINCIALI**

**Le imprese**

**Tavola 1 - Imprese, unità locali dipendenti e addetti alle imprese per classe di addetti e sezione di attività economica**

ATTIVITÀ ECONOMICHE DELLE IMPRESE	CLASSI DI ADDETTI ALLE IMPRESE										Totale
	1 - 5	6 - 9	10 - 19	20 - 49	50 - 99	100 - 199	200 - 499	500 - 999	1000 e più		
	IMPRESE										
	UNITÀ LOCALI DIPENDENTI										
	ADDETTI ALLE IMPRESE										

**Tavola 2 - Imprese e unità locali dipendenti secondo la diffusione territoriale per sezione, sottosezione, divisione e gruppo di attività economica, classe di addetti e forma giuridica dell'impresa**

ATTIVITÀ ECONOMICHE CLASSI DI ADDETTI FORME GIURIDICHE	IMPRESE PLURILocalizzate											
	TOTALE				UNITÀ LOCALI DIPENDENTI							
			IMPRESE UNILocalizzate		IN PROVINCIA				FUORI PROVINCIA			
	Imprese	Addetti	N.	Addetti	N.	Addetti	Totale	N.	Addetti	N.	Addetti	

**Tavola 3 - Imprese e addetti secondo il numero di attività economiche esercitate per sezione, sottosezione, divisione e gruppo di attività economica principale, classe di addetti e tipo di comune**

ATTIVITÀ ECONOMICHE CLASSI DI ADDETTI TIPO DI COMUNE	IMPRESE CHE ESERCITANO DUE O PIÙ ATTIVITÀ									
	IMPRESE CHE ESERCITANO UNA SOLA ATTIVITÀ		NELLA STESSA SEZIONE DI ATTIVITÀ		IN ALTRA SEZIONE DI ATTIVITÀ		TOTALE		TOTALE	
	N.	Addetti	N.	Addetti	N.	Addetti	N.	Addetti	N.	Addetti

**Tavola 4 - Imprese e addetti per diffusione internazionale, sezione, sottosezione, divisione e gruppo di attività economica, classe di addetti e tipo di comune**

ATTIVITÀ ECONOMICHE CLASSI DI ADDETTI TIPO DI COMUNE	IMPRESE CON UFFICI, STABILIMENTI, DEPOSITI											
	ALL'ESTERO											
	SOLO IN PAESI CEE		SOLO IN ALTRI PAESI		IN PAESI CEE E ALTRI PAESI		TOTALE		SOLO IN ITALIA		TOTALE	
	N.	Addetti	N.	Addetti	N.	Addetti	N.	Addetti	N.	Addetti	N.	Addetti

**Tavola 5 - Imprese con attività di importazione ed esportazione secondo l'area geografica di origine/destinazione dei prodotti per sezione, sottosezione, divisione e gruppo di attività economica, classe di addetti e tipo di comune**

ATTIVITÀ ECONOMICHE CLASSI DI ADDETTI TIPO DI COMUNE	IMPRESE IMPORTATRICI ED ESPORTATRICI				IMPRESE IMPORTATRICI			IMPRESE ESPORTATRICI			
	Totale	Importatrici ed esporta- trici	Solo importatrici	Solo esportatrici	Da Paesi CEE ed altri	Solo da Paesi CEE	Solo da altri Paesi	Totale	In Paesi CEE ed altri	Solo in Paesi CEE	Solo in altri Paesi

**Tavola 6 - Imprese artigiane per classe di addetti, sezione, sottosezione, divisione, gruppo di attività economica e tipo di comune**

ATTIVITÀ ECONOMICHE TIPO DI COMUNE	CLASSI DI ADDETTI							Totale im- prese arti- giane	Totale im- prese	% imprese artigiane sul totale im- prese
	1	2	3	4	5	6 - 9	10 e più			

**Tavola 7 - Addetti alle imprese artigiane per classe di addetti e sezione, sottosezione, divisione e gruppo di attività economica**

ATTIVITÀ ECONOMICHE	CLASSI DI ADDETTI							Totale ad- detti alle im- prese arti- giane	Totale ad- detti	% addetti im- prese arti- giane sul to- tale addetti imprese
	1	2	3	4	5	6 - 9	10 e più			

## Le istituzioni

**Tavola 8 - Istituzioni e unità locali dipendenti secondo la diffusione territoriale per forma istituzionale e tipo di comune**

FORME ISTITUZIONALI TIPO DI COMUNE	ISTITUZIONI A DIFFUSIONE									
	COMUNALE		PROVINCIALE		REGIONALE		NAZIONALE		TOTALE	
	DI CUI PLURILocalizzate									
	Istituzioni	Unità locali	Istituzioni	Unità locali	Istituzioni	Unità locali	Istituzioni	Unità locali	Istituzioni	Unità locali

**Tavola 9 - Istituzioni e addetti secondo il numero di unità locali per forma istituzionale e tipo di comune**

FORME ISTITUZIONALI TIPO DI COMUNE	ISTITUZIONI PLURILocalizzate CON UNITÀ LOCALI											
	ISTITUZIONI UNILOCALizzate		2		3		4		5 E PIÙ		TOTALE	
	N.	Addetti	N.	Addetti	N.	Addetti	N.	Addetti	N.	Addetti	N.	Addetti

**Tavola 10 - Istituzioni e addetti che utilizzano attrezzature informatiche, beni capitali in leasing, che sono consorziate o associate con altre strutture (imprese o istituzioni) per forma istituzionale e tipo di comune**

FORME ISTITUZIONALI TIPO DI COMUNE	TOTALE		CON UTILIZZO DI ATTREZZATURE INFORMATICHE		CON UTILIZZO DI BENI CAPITALI IN LEASING		CONSORZIATE O ASSOCIATE TEMPORANEAMENTE	
	N.	Addetti	N.	Addetti	N.	Addetti	N.	Addetti

## Le unità locali

**Tavola 11 - Unità locali delle imprese e delle istituzioni per classe di addetti, sezione, sottosezione, divisione, gruppo di attività economica e tipo di comune**

ATTIVITÀ ECONOMICHE TIPO DI COMUNE	CLASSI DI ADDETTI										Unità locali senza addetti	Totale
	1	2	3 - 5	6 - 9	10 - 19	20 - 49	50 - 99	100 - 199	200 - 499	500 - 999		

**Tavola 12 - Addetti alle unità locali delle imprese e delle istituzioni per classe di addetti, sezione, sottosezione, divisione, gruppo di attività economica e tipo di comune**

ATTIVITÀ ECONOMICHE TIPO DI COMUNE	CLASSI DI ADDETTI										Totale
	1	2	3 - 5	6 - 9	10 - 19	20 - 49	50 - 99	100 - 199	200 - 499	500 - 999	

**Tavola 13 - Unità locali delle imprese e delle istituzioni per tipo di unità locale, sezione, sottosezione, divisione e gruppo di attività economica, classe di addetti e tipo di comune**

ATTIVITÀ ECONOMICHE CLASSI DI ADDETTI TIPO DI COMUNE	UNITÀ LOCALI								
	OPERATIVE DELLE			AMMINISTRATIVO/GESTIONALI DELLE			TOTALE		
	Imprese	Istituzioni	Totale	Imprese	Istituzioni	Totale	Imprese	Istituzioni	Totale

**Tavola 14 - Addetti alle unità locali delle imprese e delle istituzioni per tipo di unità locale, sezione, sottosezione, divisione e gruppo di attività economica, classe di addetti e tipo di comune**

ATTIVITÀ ECONOMICHE CLASSI DI ADDETTI TIPO DI COMUNE	ADDETTI ALLE UNITÀ LOCALI								
	OPERATIVE DELLE			AMMINISTRATIVO/GESTIONALI DELLE			TOTALE		
	Imprese	Istituzioni	Totale	Imprese	Istituzioni	Totale	Imprese	Istituzioni	Totale

**Tavola 15 - Unità locali dipendenti da imprese e istituzioni plurilocalizzate e relativi addetti secondo la provincia della sede d'impresa o d'istituzione**

PROVINCE SEDI DI IMPRESA O DI ISTITUZIONE	UNITÀ LOCALI DELLE IMPRESE								TOTALE	
	INDUSTRIALI		DEI SERVIZI		TOTALE		UNITÀ LOCALI DELLE ISTITUZIONI		TOTALE	
	N.	Addetti	N.	Addetti	N.	Addetti	N.	Addetti	N.	Addetti



**Tavola 16 - Unità locali delle imprese e delle istituzioni e relativi addetti per classe di superficie coperta, sezione, sottosezione, divisione e gruppo di attività economica, classe di addetti e tipo di comune**

ATTIVITÀ ECONOMICHE CLASSI DI ADDETTI TIPO DI COMUNE	CLASSI DI SUPERFICIE COPERTA (mq)										UNITÀ LOCALI CON SUPERFICIE NON INDICATA	
	1 - 50		51 - 100		101 - 200		201 - 500		501 E PIÙ		N.	Addetti
	N.	Addetti	N.	Addetti	N.	Addetti	N.	Addetti	N.	Addetti		

**Tavola 17 - Unità locali delle imprese e delle istituzioni e relativa superficie coperta per classe di superficie, sezione, sottosezione, divisione e gruppo di attività economica, classe di addetti e tipo di comune**

ATTIVITÀ ECONOMICHE CLASSI DI ADDETTI TIPO DI COMUNE	CLASSI DI SUPERFICIE COPERTA (mq)										TOTALE	
	1 - 50		51 - 100		101 - 200		201 - 500		501 E PIÙ		N.	Superficie
	N.	Superficie	N.	Superficie	N.	Superficie	N.	Superficie	N.	Superficie		

Unità locali con superficie non indicata

**Tavola 18 - Unità locali delle imprese e delle istituzioni e relativi addetti per classe di superficie non coperta, sezione, sottosezione, divisione e gruppo di attività economica, classe di addetti e tipo di comune**

ATTIVITÀ ECONOMICHE CLASSI DI ADDETTI TIPO DI COMUNE	CLASSI DI SUPERFICIE NON COPERTA (mq)										UNITÀ LOCALI CON SUPERFICIE NON INDICATA	
	1 - 50		51 - 100		101 - 200		201 - 500		501 E PIÙ		N.	Addetti
	N.	Addetti	N.	Addetti	N.	Addetti	N.	Addetti	N.	Addetti		

**Tavola 19 - Unità locali delle imprese e delle istituzioni e relativa superficie non coperta per classe di superficie, sezione, sottosezione, divisione e gruppo di attività economica, classe di addetti e tipo di comune**

ATTIVITÀ ECONOMICHE CLASSI DI ADDETTI TIPO DI COMUNE	CLASSI DI SUPERFICIE NON COPERTA (mq)										TOTALE	
	1 - 50		51 - 100		101 - 200		201 - 500		501 E PIÙ		N.	Superficie
	N.	Superficie	N.	Superficie	N.	Superficie	N.	Superficie	N.	Superficie		

Unità locali con superficie non indicata

**Tavola 20 - Mezzi di trasporto in dotazione alle unità locali delle imprese e delle istituzioni per tipo, sezione, sottosezione, divisione e gruppo di attività economica, classe di addetti e tipo di comune**

ATTIVITÀ ECONOMICHE CLASSI DI ADDETTI TIPO DI COMUNE	MOTOVEICOLI		AUTOVETTURE		AUTOBUS		AUTOCARRI		RIMORCHI SEMIRIMORCHI E MOTRICI		AUTOVEICOLI PER USI SPECIALI O PER TRASPORTI SPECIFICI	
	Unità locali	N.	Unità locali	N.	Unità locali	N.	Unità locali	N.	Unità locali	N.	Unità locali	N.

Unità locali con mezzi di trasporto non indicati

**Tavola 21 - Addetti alle unità locali delle imprese e delle istituzioni per tipo di rapporto di lavoro e forma giuridica o istituzionale**

FORME GIURIDICHE O ISTITUZIONALI	DIPENDENTI											PERSONALE VOLONTARIO	
	Indipendenti	ALLE UNITÀ LOCALI DELLE IMPRESE			ALLE UNITÀ LOCALI DELLE ISTITUZIONI			TOTALE ADDETTI			Alle unità locali delle imprese		
		Totale	Di cui part- time	Di cui con contratto formazione lavoro	Totale	Di cui part- time	Di cui con contratto formazione lavoro	In com- plesso	Di cui part- time	Di cui con contratto formazione lavoro			
MASCHI E FEMMINE													
MASCHI													
FEMMINE													

**Tavola 22 - Unità locali dipendenti da imprese la cui sede è fuori provincia per sezione, sottosezione, divisione e gruppo di attività economica, classe di addetti e tipo di comune**

ATTIVITÀ ECONOMICHE CLASSI DI ADDETTI TIPO DI COMUNE	SEDE D'IMPRESA IN ALTRA REGIONE										Totale	Totale	Totale	Totale	% unità lo- cality locali fuori regione
	CONFINANTE			NON CONFINANTE			Totale	Totale	Totale	Totale					
	Sede d'im- presa nella stessa re- gione	Stessa ripar- tizione geo- grafica	Diversa ripar- tizione geo- grafica	Totale	Stessa ripar- tizione geo- grafica	Diversa ripar- tizione geo- grafica									

**Tavola 23 - Addetti alle unità locali dipendenti da imprese la cui sede è fuori provincia per sezione, sottosezione, divisione e gruppo di attività economica, classe di addetti e tipo di comune**

ATTIVITÀ ECONOMICHE CLASSI DI ADDETTI TIPO DI COMUNE	SEDE D'IMPRESA IN ALTRA REGIONE										Totale	Totale	Totale	Totale ad- detti unità lo- cality locali con sede fuori regione	% addetti alle unità lo- cality locali con sede fuori regione
	CONFINANTE			NON CONFINANTE			Totale	Totale	Totale	Totale					
	Sede d'im- presa nella stessa re- gione	Stessa ripar- tizione geo- grafica	Diversa ripar- tizione geo- grafica	Totale	Stessa ripar- tizione geo- grafica	Diversa ripar- tizione geo- grafica									

**Tavola 24 - Unità locali delle imprese e superficie coperta per classe di superficie, sezione, sottosezione e divisione di attività economica, classe di addetti e tipo di comune**

ATTIVITÀ ECONOMICHE CLASSI DI ADDETTI TIPO DI COMUNE	CLASSI DI SUPERFICIE COPERTA (mq)										TOTALE		Unità locali con super- ficie non indicata
	1 - 50		51 - 100		101 - 200		201 - 500		501 E PIÙ				
	N.	Superficie	N.	Superficie	N.	Superficie	N.	Superficie	N.	Superficie			

**Tavola 25 - Unità locali operative del commercio fisso al minuto e addetti per classe di superficie di vendita, divisione, gruppo e classe di attività economica, classe di addetti e tipo di comune**

ATTIVITÀ ECONOMICHE CLASSI DI ADDETTI TIPO DI COMUNE	CLASSI DI SUPERFICIE DI VENDITA (mq)										UNITÀ LOCALI CON SUPERFICIE NON INDICATA	
	1 - 50		51 - 100		101 - 200		201 - 400		401 E PIÙ		N.	Addetti
	N.	Addetti	N.	Addetti	N.	Addetti	N.	Addetti	N.	Addetti		

**Tavola 26 - Unità locali operative del commercio fisso al minuto e superficie per classe di superficie di vendita, divisione, gruppo e classe di attività economica, classe di addetti e tipo di comune**

ATTIVITÀ ECONOMICHE CLASSI DI ADDETTI TIPO DI COMUNE	CLASSI DI SUPERFICIE DI VENDITA (mq)										TOTALE		Unità locali con superfic- ie non indicata
	1 - 50		51 - 100		101 - 200		201 - 400		401 E PIÙ		N.	Superficie	
	N.	Superficie	N.	Superficie	N.	Superficie	N.	Superficie	N.	Superficie			

**Tavola 27 - Unità locali artigiane per classe di addetti, sezione, sottosezione, divisione, gruppo di attività economica e tipo di comune**

ATTIVITÀ ECONOMICHE TIPO DI COMUNE	CLASSI DI ADDETTI								Totale unità locali arti- giane	Totale unità locali	% unità lo- cali artigiane sul totale unità locali
	0 - 1	2	3	4	5	6 - 9	10 e più				

**Tavola 28 - Addetti alle unità locali artigiane per classe di addetti, sezione, sottosezione, divisione, gruppo di attività economica e tipo di comune**

ATTIVITÀ ECONOMICHE TIPO DI COMUNE	CLASSI DI ADDETTI								Totale ad- detti artigiani	Totale ad- detti	% addetti ar- tigiani sul to- tale addetti
	1	2	3	4	5	6 - 9	10 e più				

**Tavola 29 - Unità locali delle istituzioni e superficie coperta per classe di superficie, sezione, sottosezione e divisione di attività economica, classe di addetti e tipo di comune**

ATTIVITÀ ECONOMICHE CLASSI DI ADDETTI TIPO DI COMUNE	CLASSI DI SUPERFICIE COPERTA (mq)										TOTALE		Unità locali con superfic- ie non indicata
	1 - 50		51 - 100		101 - 200		201 - 500		501 E PIÙ		N.	Superficie	
	N.	Superficie	N.	Superficie	N.	Superficie	N.	Superficie	N.	Superficie			

**Tavola 30 - Unità locali delle istituzioni e addetti per classe di superficie coperta, forma istituzionale e tipo di comune**

FORME ISTITUZIONALI TIPO DI COMUNE	CLASSI DI SUPERFICIE COPERTA (mq)										UNITÀ LOCALI CON SUPERFICIE NON INDICATA	
	1 - 50		51 - 100		101 - 200		201 - 500		501 E PIÙ		N.	Addetti
	N.	Addetti	N.	Addetti	N.	Addetti	N.	Addetti	N.	Addetti		

**Tavola 31 - Unità locali delle istituzioni e superficie coperta per classe di superficie, forma istituzionale e tipo di comune**

FORME ISTITUZIONALI TIPO DI COMUNE	CLASSI DI SUPERFICIE COPERTA (mq)										TOTALE		Unità locali con super- ficie non indicata
	1 - 50		51 - 100		101 - 200		201 - 500		501 E PIÙ		N.	Superficie	
	N.	Superficie	N.	Superficie	N.	Superficie	N.	Superficie	N.	Superficie			

**Tavola 32 - Mezzi di trasporto in dotazione alle unità locali delle istituzioni per tipo, forma istituzionale e tipo di comune**

FORME ISTITUZIONALI TIPO DI COMUNE	MOTOVEICOLI	AUTOVETTURE	AUTOBUS	AUTOCARRI	RIMORCHI SEMIRI- MORCHI E MOTRICI	AUTOVEICOLI PER USI SPECIALI O PER TRASPORTI SPECIFICI	N. Unità locali con mezzi di trasporto non indicati
	Unità locali	N. Unità locali	N. Unità locali	N. Unità locali	N. Unità locali	N. Unità locali	

## DATI COMUNALI

**Tavola 33 - Imprese, istituzioni, unità locali e addetti per comune, sezione e sottosezione di attività economica**

ATTIVITÀ ECONOMICHE	TOTALE PROVINCIA				COMUNE DI .....				COMUNE DI .....			
	IMPRESE E ISTITU- ZIONI		UNITÀ LOCALI DELLE IMPRESE E DELLE ISTITUZIONI		IMPRESE E ISTITU- ZIONI		UNITÀ LOCALI DELLE IMPRESE E DELLE ISTITUZIONI		IMPRESE E ISTITU- ZIONI		UNITÀ LOCALI DELLE IMPRESE E DELLE ISTITUZIONI	
	N.	Addetti	N.	Addetti	N.	Addetti	N.	Addetti	N.	Addetti	N.	Addetti

**Tavola 34 - Imprese, istituzioni, unità locali e addetti nel comune capoluogo di provincia e nei comuni con oltre 40.000 abitanti per sezione di censimento e per sezione, sottosezione, divisione, gruppo di attività economica e classe di addetti**

ATTIVITÀ ECONOMICHE CLASSI DI ADDETTI	COMUNE DI .....				SEZ. 1				SEZ. ....			
	Imprese e isti- tuzioni		UNITÀ LOCALI		Imprese e isti- tuzioni		UNITÀ LOCALI		Imprese e isti- tuzioni		UNITÀ LOCALI	
	N.	Addetti	N.	Addetti	N.	Addetti	N.	Addetti	N.	Addetti	N.	Addetti

**Tavola 35 - Imprese, unità locali e addetti nel comune capoluogo di provincia e nei comuni con oltre 40.000 abitanti per sezione di censimento e per sezione, sottosezione, divisione, gruppo di attività economica e classe di addetti**

ATTIVITÀ ECONOMICHE CLASSI DI ADDETTI	COMUNE DI .....			SEZ. 1			SEZ. 2			SEZ. ...		
	UNITÀ LOCALI			UNITÀ LOCALI			UNITÀ LOCALI			UNITÀ LOCALI		
	Imprese	N.	Addetti	Imprese	N.	Addetti	Imprese	N.	Addetti	Imprese	N.	Addetti

**Tavola 36 - Istituzioni, unità locali e addetti nel comune capoluogo di provincia e nei comuni con oltre 40.000 abitanti per sezione di censimento e per sezione, sottosezione, divisione, gruppo di attività economica e classe di addetti**

ATTIVITÀ ECONOMICHE CLASSI DI ADDETTI	COMUNE DI .....			SEZ. 1			SEZ. 2			SEZ. ...		
	UNITÀ LOCALI			UNITÀ LOCALI			UNITÀ LOCALI			UNITÀ LOCALI		
	Istituzioni	N.	Addetti	Istituzioni	N.	Addetti	Istituzioni	N.	Addetti	Istituzioni	N.	Addetti

**Tavola 37 - Unità locali e addetti secondo la diffusione territoriale della sede di impresa e di istituzione per comune**

COMUNI SEDE DELLE UNITÀ LOCALI	UNITÀ LOCALI E ADDETTI DI										
	IMPRESE E ISTITUZIONI PLURILocalizzate CON SEDE										
	IN ALTRA REGIONE										
	Totale	Imprese e istituzioni unilocalizzate	Nello stesso comune	Fuori comune nella stessa provincia	Fuori provincia nella stessa regione	Nord	Centro	Mezzogiorno	Totale	Totale	
UNITÀ LOCALI											
ADDETTI											

**Tavola 38 - Unità locali e addetti secondo la diffusione territoriale della sede di impresa per comune**

COMUNI SEDE DELLE UNITÀ LOCALI	UNITÀ LOCALI E ADDETTI DI										
	IMPRESE PLURILocalizzate CON SEDE										
	IN ALTRA REGIONE										
	Totale	Imprese unilocalizzate	Nello stesso comune	Fuori comune nella stessa provincia	Fuori provincia nella stessa regione	Nord	Centro	Mezzogiorno	Totale	Totale	
UNITÀ LOCALI											
ADDETTI											

**Tavola 39 - Unità locali e addetti secondo la diffusione territoriale della sede di istituzione per comune**

COMUNI SEDE DELLE UNITÀ LOCALI	UNITÀ LOCALI E ADDETTI DI										
	ISTITUZIONI PLURILocalizzate CON SEDE										
	Totale	Istituzioni unilocalizzate	Nello stesso comune	Fuori comune nella stessa provincia	Fuori provincia nella stessa regione	IN ALTRA REGIONE				Totale	Totale
						Nord	Centro	Mezzogiorno	Totale		
UNITÀ LOCALI											
ADDETTI											

**Tavola 40 - Unità locali delle imprese e delle istituzioni per comune, classe di addetti, sezione e sottosezione di attività economica**

ATTIVITÀ ECONOMICHE	CLASSI DI ADDETTI											Totale
	0 - 1	2	3 - 5	6 - 9	10 - 19	20 - 49	50 - 99	100 - 199	200 - 499	500 - 999	1000 e più	
COMUNE DI .....												

**Tavola 41 - Addetti alle unità locali delle imprese e delle istituzioni per comune, classe di addetti, sezione e sottosezione di attività economica**

ATTIVITÀ ECONOMICHE	CLASSI DI ADDETTI											Totale
	1	2	3 - 5	6 - 9	10 - 19	20 - 49	50 - 99	100 - 199	200 - 499	500 - 999	1000 e più	
COMUNE DI .....												

## **B - QUALIFICHE PROFESSIONALI DEGLI ADDETTI ALLE ISTITUZIONI**

### **DIRIGENTI E ASSIMILATI**

Dirigente generale, superiore, I dirigente, livelli IX, X e XI comparto sanitario (area amministrativa, tecnologica e sanitaria), livelli I, II, III comparto ricerca, livelli X e IX comparto enti locali (II e I qualifica dirigenziale), livello X comparto enti pubblici non economici, magistrati, professori universitari (ordinari ed incaricati) I e II fascia, segretari 1/A, 1/B, II classe.

Per gli appartenenti alle FF.AA. e corpi assimilati sono da considerarsi come dirigenti gli ufficiali con grado superiore a quello di tenente colonnello.

### **DIRETTIVI E ASSIMILATI**

Analisti capo di progetto di ricerca, esperti di procedure, capi sala grandi sistemi, coordinatori dell'ispettorato del lavoro, per la politica dell'impiego del settore privato, direttori amministrativi, amministrativi contabili, didattici, ecologi direttori coordinatori, presidi, segretari comunali, specialisti di cooperazione internazionale coordinatori, direttivi ruolo a esaurimento.

Per gli appartenenti alle FF.AA. e corpi assimilati: tenente colonnello e maggiore.

### **FUNZIONARI E ASSIMILATI**

Aiuto regista, analista di organizzazione, di procedura, di progetto di ricerca, di sistema, economico finanziario, archeologo, architetto direttore, archivistica di Stato ricercatore storico scientifico, bibliotecario, biologo, direttore, capitano di lungo corso padrone marittimo di I classe, capo sala macchine esperto, cartografo direttore, collaboratore tecnico enti di ricerca IV livello (ex specialista tecnico enti di ricerca, ex specialista tecnico statistico), conservatore di archivio notarile, direttore chimico, di area pedagogica, di istituto penitenziario, di servizio sociale, farmacista, fisico, medico, medico veterinario, docenti di conservatori, ecologo direttore, esperto cripto analista, in criminologia clinica, funzionario agrario, di amministrazione enti di ricerca IV livello (ex funzionario capo, ex esperto di amministrazione), amministrativo contabile, dell'ispettorato del lavoro, di biblioteca, di cancelleria, di elaborazione dati, di ufficio tecnico, per la politica dell'impiego nel settore privato, statistico, tributario, tecnico, U.n.e.p., geologo direttore, ingegnere direttore, investigatore di incidenti aerei, ispettore, della circolazione aerea e dell'assistenza volo, di produzione tecnico artistico, di volo, per le società fiduciarie e di revisione, psicologo coordinatore, redattore capo, revisore interprete traduttore, storico dell'arte.

Per gli appartenenti alle FF.AA. e corpi assimilati: capitano e tenente.

### **COLLABORATORI E ASSIMILATI**

Analista, cripto/T.L.C., architetto, assistente sociale coordinatore, biologo, capitano di lungo corso, aspirante a C.L.C., capo addetto al traffico aereo, di centro stampa, di sala macchine, tecnico, cartografo, chimico, collaboratore agrario, amministrativo, amministrativo contabile, archeologo, bibliotecario, dell'ispettorato del lavoro, di cancelleria, di elaborazione dati, di istituto penitenziario, di ufficio tecnico, direttore di mensa e/o casa, economico finanziario, per la politica dell'impiego nel settore privato, professionale, statistico, storico dell'arte, tributario, tecnico, U.n.e.p., docente scuole secondarie II e I grado, ecologo, farmacista, fisico, funzionario di amministrazione enti di ricerca (ex funzionario amministrativo), geologo, medico veterinario, programmatore di sistema, programmatore esperto, psicologo, redattore, vice conservatore archivio notarile, Vice ispettore di produzione tecnico artistica.

Per gli appartenenti alle FF.AA. e corpi assimilati: sottotenente.

### **ASSISTENTI E ASSIMILATI**

Addetto al traffico aereo, assistente amministrativo, bibliotecario, contabile, dell'ispettorato del lavoro, dei servizi all'estero, del servizio cifra ed intercettazioni, di elaborazione dati, economico finanziario, giudiziario, I.T.P., idrogeotopocartografico, linguistico, per le lavorazioni metallurgiche, poligrafico, restauratore, sanitario, sociale, socio-sanitario, statistico, tecnico, tecnico dei bacini, di laboratorio analisi, per l'elettronica, per la lavorazione di materiali non metallici, agrario, agrotecnico, della grafica e della pubblicità, delle industrie grafiche, di ricerca e di controllo sanitario, edile, elettromeccanico, fototelecinematografico, motorista, ottico, per l'area elettrica, per l'elettronica industriale, per l'elettrotecnica, per l'energia nucleare, per l'industria mineraria, per la

chimica industriale, per la chimica nucleare, per la lavorazione delle materie plastiche, per la termotecnica, per le lavorazioni farmaceutiche, per le tecnologie alimentari, per le telecomunicazioni, proto, subacqueo, tributario, U.N.E.P., ai servizi informativi dell'impiego nel settore privato, capo cuoco, macellaio, ostetrica, sala, unità operativa, collaboratore socio-assistenziale, di amministrazione (ex assistente amministrativo, consollista), tecnico enti di ricerca V e VI livello (ex specialista tecnico enti di ricerca, ex specialista tecnico statistico, ex collaboratore tecnico enti di ricerca, ex collaboratore tecnico statistico, ex capo tecnico, ex assistente agrario, ex assistente agritecnico, ex assistente tecnico agrario, ex assistente tecnico di laboratorio di analisi, ex assistente tecnico elettrico), comandante, consollista, delegato di spiaggia, dietista, direttore di macchina, docente scuole materne ed elementari, educatore, asilo nido, handicappati, logopedista, maestra scuola materna, odontotecnico capo, ostetrica, padrone marittimo per il traffico di seconda classe, perito di ematologia e immunoematologia, podologo, procedurista di organizzazione, programmatore, di gestione operativa, ragioniere, segretario tecnico di sanità, tecnico capo di radiologia e/o radioterapia, di centro trasfusionale, tecnico capo di anestesia, di rianimazione, di circolazione extracorporea e dialisi, ufficiale di coperta, di macchina, ecologico, vigilatrice penitenziaria sovrintendente.

Per gli appartenenti alle FF.AA. e corpi assimilati: sottufficiali.

#### OPERATORI E ASSIMILATI

Addetto ai terminali evoluti, ausiliario dei servizi all'estero, aggiustatore meccanico specializzato, apparecchiatore elettronico specializzato, armaiolo specializzato sperimentatore collaudatore al tiro, artificiere esplosivista specializzato, assistente ecologico, autista meccanico specializzato, cabinista, fototelecinematografico, cameriere direttore di sala e di bar, capo addetto ai servizi di vigilanza e custodia, capo operaio, collaudatore elettrico, elettromeccanico, meccanico, ottico, collaudatore per la lavorazione di materiali non metallici, comandante, computista, conduttore specializzato di motori navali, coordinatore di rimessa, cordaio specializzato, cuoco, direttore di macchina, disegnatore specializzato, elettricista specializzato, elettromeccanico specializzato, falegname specializzato, farista capo, fonico fototelecinematografico, fotocompositore specializzato, goniometrista specializzato, guardia di sanità, parco, idraulico specializzato, infermiere professionale, litografo specializzato, marinaio autorizzato al traffico, massochinesifisioterapista, meccanico specializzato grandi motori, missaggista montatore, motorista meccanico specializzato, muratore specializzato, odontotecnico, operatore amministrativo, amministrativo contabile, dell'area pedagogica, di sala macchine, fototelecinematografico, magazzinoiere, socio-sanitario, specializzato di macchine per le lavorazioni metalliche e plastiche, specializzato per l'alimentazione, specializzato per bacino, specializzato per la lavorazione dei profilati e laminati metallici, statistico, subacqueo specializzato, tecnico enti di ricerca (ex operatore specializzato, ex tecnico agrario, ex agente ausiliario di laboratorio tecnico, ex tecnico specializzato di laboratorio, ex addetto ai terminali evoluti, ex tecnico agrario specializzato), tecnico specializzato di laboratorio, tributario, U.N.E.P., specializzato per la lavorazione del vetro d'ottica, pittore specializzato, preparatore farmaceutico specializzato, registratore di dati, saldatore specializzato, sorvegliante di allevamento, stenodattilografo, tecnico agrario specializzato, di anestesia, rianimazione, circolazione extracorporea e dialisi, di centro trasfusionale, di radiologia medica, di radioterapia, telescrivente centralinista specializzato dei servizi della difesa all'estero, centralinista operatore radio specializzato, tipografo compositore specializzato, impressore specializzato, ufficiale di coperta, di macchina, idraulico, vigilatrice penitenziaria vicesovrintendente, vigile urbano, ittico, venatorio, ecc..

Per gli appartenenti alle FF.AA. e corpi assimilati: graduati.

#### COADIUTORI E ASSIMILATI

Addetto alle macchine ausiliarie, alle unità di acquisizione dati, agente ausiliario balneo-termale, ausiliario di laboratorio tecnico, socio-sanitario, aggiustatore meccanico, ottico, aiutocabinista fototelecinematografico, apparecchiatore elettronico, applicato, archivista, armaiolo sperimentatore collaudatore al tiro, artificiere esplosivista, attrezzista dell'area chimicomineraria, autista meccanico, buttero, cameriere, capobarca per il traffico nello Stato, ciniere, coadiutore, conducente di automezzi speciali, conduttore di motori navali, cordaio, dattilografo, dragatore, elettrici-



sta, elettromeccanico, falegname, farista, fotocompositore, fotografo editoriale, goniometrista, idraulico, infermiere generico, legatore, litografo, macellaio, marinaio conduttore, massaggiatore, messo notificatore, muratore, nostromo, operatore di amministrazione, (ex archivista, ex addetto macchine ausiliarie), di macchine per le lavorazioni metalliche e plastiche, di magazzino, per l'alimentazione, per la lavorazione dei profilati e laminati metallici, per le lavorazioni motoristiche e meccaniche, pittore, prelevatore di analisi, puericultrice, saldatore, sorvegliante idraulico, tecnico agrario, telefonista, telescrivente, operatore radio, tipografo compositore, impressore, vigilatrice penitenziaria.

#### ADDETTI AI SERVIZI AUSILIARI E ASSIMILATI

Addetto alla ristorazione, alle attrezzature e pulizie, alle lavorazioni, (operaio), alle lavorazioni agrarie, alle pulizie, ai servizi ausiliari e di anticamera (commesso, usciere), ai servizi di portierato e custodia, ai servizi, di vigilanza, aggiustatore, ausiliario socio-sanitario, bidello, conducente di mezzi, disinfettore, marinaio, necroforo, sguattero.

**C - TABELLE DI RAGGUAGLIO TRA LE CLASSIFICAZIONI DELLE ATTIVITÀ  
ECONOMICHE ADOTTATE PER I CENSIMENTI DEL 1991, 1981 E 1971**

**C1 – Tabella di ragguglio tra la classificazione delle attività economiche 1991 e 1981 per  
gruppo di attività (applicata alla Tav. 1.5).**

1991	1981	1991	1981	1991	1981	1991	1981	1991	1981
010	0132	155	4212	177	4363	251	482	294	3221
010	0416	156	0415	181	4531	252	483	295	323
010	0417	156	0433	182	4422	261	247	295	324
010	0439	156	0434	182	4532	262	2481	295	3251
010	044	156	416	182	4533	262	2482	295	3252
010	045	156	418	182	4534	262	2484	295	327
020	0201	157	0436	182	4535	263	2483	296	3167
020	0202	157	422	182	4536	264	241	296	3288
020	0203	158	0429	182	4537	265	2421	297	3164
050	0311	158	417	182	4538	265	2422	297	346
050	0312	158	419	182	4539	265	2423	300	3301
050	0321	158	420	182	454	266	243	311	342
050	0322	158	4211	183	456	267	245	312	-
101	111	158	4231	191	441	268	244	313	341
102	-	158	4232	192	4421	268	246	314	3433
103	-	158	4233	193	451	271	221	315	347
111	131	158	4234	193	452	272	222	316	3431
111	132	158	4235	201	461	273	223	316	3432
111	133	159	0418	202	462	273	2242	316	3434
112	134	159	0427	203	4631	274	2241	316	3481
120	150	159	0428	203	4632	275	311	316	3482
131	211	159	0428	204	464	281	3141	321	3454
132	212	159	0432	205	465	281	3142	322	3442
141	2311	159	424	205	4661	282	315	322	3483
141	2313	159	425	205	4662	283	-	323	3451
141	2315	159	427	211	471	284	312	331	3443
142	2314	159	428	212	472	284	3133	331	372
143	232	160	0438	221	474	285	3135	332	3441
144	233	160	429	222	473	285	3136	332	371
145	2312	171	4312	223	3452	286	3161	333	3453
145	239	171	4313	223	4931	286	3162	334	373
151	0423	171	4321	231	120	286	3222	335	374
151	0431	171	4331	232	140	287	3131	341	351
151	0437	171	4341	233	-	287	3132	342	352
151	412	171	4342	241	251	287	3134	343	353
151	4311	171	4351	241	2561	287	3163	351	361
152	0435	172	4314	242	2568	287	3166	351	4633
152	415	172	4315	243	255	287	3168	352	362
152	4236	172	4322	244	257	287	3191	353	364
153	0414	172	4323	245	258	287	326	354	363
153	0426	172	4332	245	2592	291	3281	355	365
153	414	172	4343	246	2562	291	3282	361	3165
154	0411	172	4344	246	2563	291	3283	361	467
154	0421	172	4352	246	2564	291	3286	362	4911
154	0422	172	4353	246	2565	291	3286	362	4912
154	411	173	437	246	2566	292	3253	362	4912
155	0412	173	437	246	2567	292	3284	363	492
155	0412	174	455	246	2591	292	3285	364	4943
155	0413	175	438	246	2593	292	3287	365	4941
155	0424	175	439	247	260	292	3289	365	4942
155	0425	176	4362	251	4811	293	3192	366	4663
155	413	177	4361	251	4812	293	321	366	495

**C1 segue – Tabella di ragguglio tra la classificazione delle attività economiche 1991 e 1981 per gruppo di attività (applicata alla Tav. 1.5).**

1991	1981	1991	1981	1991	1981	1991	1981	1991	1981
371	-	514	619	524	6484	652	8133	801	9324
372	-	515	6113	524	6485	652	8134	801	934
401	161	515	6116	524	6486	660	821	802	9322
402	162	515	612	524	6487	660	822	802	9323
403	163	515	613	524	649	660	823	802	9325
410	170	515	6152	524	6514	671	831	802	9326
451	5012	515	6157	524	6531	672	832	802	933
452	5011	515	621	524	6532	701	833	803	931
452	502	515	622	524	6533	702	834	804	935
453	503	516	6141	524	6534	703	-	804	936
454	504	516	6142	524	6535	711	844	851	951
455	-	516	6143	524	654	712	845	851	9521
501	6147	516	6144	525	655	713	841	851	9523
501	6511	516	6145	526	-	713	842	851	9524
502	6711	516	6146	527	672	713	843	851	9525
502	6712	517	6179	527	673	713	847	851	9527
503	6513	517	6182	527	674	714	846	851	9528
504	6512	521	6424	527	675	721	8393	851	9529
504	6713	521	6561	551	665	722	-	851	953
505	652	521	6562	552	666	723	-	851	954
511	631	522	6411	552	667	724	-	851	955
511	632	522	6412	553	661	725	3302	852	956
511	633	522	6413	554	662	726	-	853	961
511	634	522	6414	555	664	731	9401	853	962
511	635	522	6415	601	710	732	9402	900	921
511	636	522	6416	602	721	741	8135	900	922
511	637	522	6417	602	722	741	835	911	963
511	638	522	6418	602	723	741	836	911	964
511	639	522	6419	602	725	741	8391	912	965
512	6111	522	6421	603	724	741	8392	913	966
512	6112	522	6422	611	741	742	8371	913	967
512	6114	522	6423	611	742	742	9832	913	968
512	6115	522	643	612	730	743	8372	921	4932
512	6117	523	6441	621	750	744	838	921	972
512	6118	523	6442	622	-	745	-	921	973
512	6119	523	6443	623	-	746	8399	922	974
513	6171	524	6444	631	7721	747	923	923	975
513	6172	524	6451	631	773	748	4933	923	976
513	6173	524	6452	632	761	748	496	923	9792
513	6174	524	6453	632	762	748	8394	923	9794
513	6175	524	6454	632	763	748	8395	924	-
513	6176	524	6455	632	764	748	8396	925	977
513	6177	524	6456	633	771	748	8397	926	978
513	6178	524	6457	634	7722	748	8398	927	9791
514	6151	524	6461	641	7901	750	912	927	9793
514	6153	524	6462	641	7902	750	911	930	9522
514	6154	524	6471	642	7903	750	913	930	9526
514	6155	524	6472	651	811	750	914	930	981
514	6156	524	6481	651	812	750	915	930	982
514	6158	524	6482	652	8131	750	919	930	984
514	6159	524	6483	652	8132	801	9321	930	984
514	616								
514	6181								
514	6183								
514	6184								

**C2 - Tabella di composizione dei macro-settori economici secondo i codici di attività economica 1971, 1981 e 1991 (applicata alle Tavole 1.1, 1.3, 1.4, 1.6, 1.8 e 1.9).**

ATTIVITÀ	1971	1981	1991
<b>AGRICOLTURA</b>	103, 105, 10604/11/12/13/14, 30306	02, 03, 0132, 0416, 0417, 0439, 044, 045	01, 02, 05
<b>ESTRATTIVE</b>	2	11, 13, 15, 21, 23	10, 11, 12, 13, 14
<b>MANIFATTURIERA</b>	3 (escluso 30306, 30503, 31050/1/2/ 4/5, 31059/31060, 31801/2/3) 106 (escluso 10604, 10611/12/13/14) 40202, 50202	12, 14 22, 24, 25, 26 da 31 a 37 (escluso 3302) da 41 a 49 (escluso 4932, 4933, 496) 041 (escluso 0416, 0417) 042, 043 (escluso 0439)	da 15 a 37
<b>ENERGIA</b>	5 (escluso 50202)	16, 17	40, 41
<b>COSTRUZIONI</b>	4 (escluso 40202)	50	45
<b>COMMERCIO</b>	601, 602, 603, 60401, 31050/1/2/5/9, 31060, 30503	61, 62, 63, 64, 65, 67	50, 51, 52
<b>ALBERGHI E PUBBLICI ESERCIZI</b>	606, 70103	66	55
<b>TRASPORTI E TELECOMUNICAZIONI</b>	7 (escluso 70103, 70304, 60404, 60405)	71, 72, 73, 74, 75, 76, 77, 79	60, 61, 62, 63, 64
<b>CREDITO E ASSICURAZIONI</b>	801, 802, 803 (escluso 80301)	81 (escluso 8135), 82, 831, 832	65, 66, 67
<b>SERVIZI E PUBBLICA AMMINISTRAZIONE</b>	ATTIVITÀ RESIDUE	ATTIVITÀ RESIDUE	ATTIVITÀ RESIDUE

### C3 – Ampliamento del campo di osservazione del Censimento 1991 rispetto ai precedenti Censimenti

DESCRIZIONE DELLE ATTIVITÀ	CENSIMENTO 1981	CENSIMENTO 1991
	Codici delle attività non censite nel 1971 (1)	Codici delle attività non censite nel 1981 (2)
<b>SERVIZI ALLE IMPRESE</b>		
Studi tecnici e affini	837.1	
Servizi di vigilanza e investigazione	839.9	
Consulenze legali	835.0	
Contabilità, consulenza fiscale, revisione conti	836.0	
<b>PUBBLICA AMMINISTRAZIONE E DIFESA-SERVIZI PUBBLICI E PRIVATI</b>		
Organi costituzionali-amministrazione pubblica e locale	911.0	
Amministrazione della giustizia	(3) 912.1	
Sicurezza sociale obbligatoria	919.0	
Istruzione universitaria	931.0	
Istruzione primaria e secondaria	932.0	
Scuole di formazione e perfezionamento professionale	933.0	
Istruzione di grado preparatorio	934.0	
Ricerca e sviluppo	940.0	
Servizi sanitari (con ricovero)	951.0	
Ambulatori e poliambulatori pubblici	952.1	
Stabilimenti idropinici ed idrotermali pubblici	952.2	
Centri di igiene mentale pubblici	952.3	
Laboratori di igiene e profilassi pubblici	952.4	
Altre istituzioni sanitarie pubbliche	952.5	
Laboratori di analisi cliniche, privati	952.7	
Studi di radiologia e radioterapia privati	952.8	
Altre istituzioni sanitarie, private	952.9	
Studi di medici privati	953.0	
Studi dentistici	954.0	
Servizi veterinari	956.0	
Assistenza sociale (senza ricovero)	961.0	
Assistenza sociale (con ricovero)	962.0	
Organizzazioni economiche ed associazioni professionali	963.0	
Organizzazioni sindacali dei datori di lavoro	964.0	
Organizzazioni sindacali dei lavoratori ed altre organizzazioni sindacali	965.0	
Enti ed associazioni turistiche (escluse le agenzie di viaggio)	967.0	
Servizi sociali non altrove classificati	968.0	
Biblioteche, musei, giardini botanici e zoologici	977.0	
Enti ed organizzazioni sportive	978.1	
Installazioni sportive delle amministrazioni pubbliche	978.2	
Installazioni sportive di istituzioni private	978.3	
Altri servizi personali non altrove classificati	984.2	
Difesa nazionale		(4) 75.22.0
Amministrazione della giustizia		(5) 75.23.0
Attività dei vigili del fuoco		75.25.0
Ospedali psichiatrici giudiziari		85.11.3
Attività professionali paramediche indipendenti		85.14.3

(1) Istat - «Classificazione delle attività economiche» - Metodi e norme n. 8, ed. 1981

(2) Istat - «Classificazione delle attività economiche» - Metodi e norme n. 11, ed. 1991

(3) Con esclusione di tutti i settori di competenza della Direzione Generale degli istituti di prevenzione e di pena

(4) Limitatamente alle sole strutture tecnico-amministrative

(5) Limitatamente a tutti i settori di competenza della Direzione Generale degli istituti di prevenzione e di pena



**istat**  
istituto nazionale di statistica

# 7° CENSIMENTO GENERALE DELL'INDUSTRIA E DEI SERVIZI

21 ottobre 1991  
(Legge 9 gennaio 1991, n. 11)

## QUESTIONARIO GENERALE

<b>A</b> NUMERO DI CODICE		<b>B</b> SEZIONE DI CENSIMENTO	
Comune		N°	
Provincia		<b>C</b> NUMERO D'ORDINE DEL QUESTIONARIO	
		Provvisorio	
		Definitivo	
Riservato ISTAT	Sezioni compilate		
	<input type="checkbox"/> I	<input type="checkbox"/> II	<input type="checkbox"/> III <input type="checkbox"/> IV

### CODICE FISCALE DELL'IMPRESA O ISTITUZIONE

Società o istituzione												
Impresa individuale.												

### AVVERTENZE

Sono soggette al censimento - e quindi tenute alla compilazione del presente questionario - le imprese, le istituzioni e le unità locali (per le definizioni si rinvia alla «Guida» inserita nel questionario), che esercitano la propria attività, anche se in forma artigianale, nei settori dell'industria, del commercio, dei trasporti e comunicazioni, del credito e assicurazioni e servizi vari sia pubblici che privati, nonché quelle che esplicano la silvicoltura, la pesca e le attività di trasformazione annesse ad aziende agricole.

Per una corretta compilazione del questionario, è necessario leggere attentamente la già citata «Guida»: particolare importanza rivestono il codice fiscale, da indicare in ogni caso (sia per le sedi di impresa o di istituzione che per le singole unità locali), e l'attività esercitata che deve essere precisata con ogni possibile dettaglio.

### NOTIZIE INDICATIVE DELL'IMPRESA O ISTITUZIONE

Questo quadro deve essere sempre compilato, da tutte le unità censite, con le notizie relative alla sede unica o centrale (e non all'eventuale sede legale o sociale, fisicamente a se stante, la quale non rientra tra le unità da censire)

RAGIONE SOCIALE  
O DENOMINAZIONE


1 Via  2 Piazza  3 Località  4 Altro

(specificare)

--	--	--	--	--	--	--	--	--	--	--	--	--

n. civico

cap

comune

prov.

TELEFONO

prefisso

numero

TELEFAX

prefisso

numero

TELEX

numero

### ATTENZIONE

Per l'esatta individuazione delle Sezioni del questionario che devono essere compilate occorre stabilire se l'impresa o istituzione è **unilocalizzata** (svolge cioè la propria attività in un'unica Sede) o **plurilocalizzata** (gestisce più unità locali). In quest'ultimo caso si ha un'unità locale principale che si identifica come «Sede centrale» e una o più **unità locali** da essa dipendenti in corrispondenza di stabilimenti, negozi, depositi, filiali, sedi periferiche, ecc.. A seconda quindi del diverso tipo di unità censita, le Sezioni da compilare sono:

sede di impresa (unica o centrale)

**SEZ. I** + **SEZ. III**

unità locale di impresa (distinta dalla sede centrale)

**SEZ. I** + **SEZ. III**

sede di istituzione (unica o centrale)

**SEZ. I** + **SEZ. IV**

unità locale di istituzione (distinta dalla sede centrale)

**SEZ. I** + **SEZ. IV**

### SEZIONE I - NOTIZIE INDICATIVE DELL'UNITÀ LOCALE (fisicamente distinta dalla sede centrale)

RAGIONE SOCIALE  
O DENOMINAZIONE


1 Via  2 Piazza  3 Località  4 Altro

(specificare)

--	--	--	--	--	--	--	--	--	--	--	--	--

n. civico

cap

comune

prov.

TELEFONO

prefisso

numero

TELEFAX


prefisso

numero

TELEX

numero





### SEGRETO STATISTICO E OBBLIGO DI RISPOSTA

Ai sensi dell'art. 9 della legge 9 gennaio 1991, n. 11, sulle notizie raccolte in occasione del censimento si applicano le disposizioni sul segreto di ufficio e sulla tutela del segreto statistico di cui agli artt. 8 e 9 del Decreto Legislativo 6 settembre 1989, n. 322.

I dati raccolti con il presente questionario non potranno essere diffusi se non in forma aggregata, in modo che non se ne possa trarre alcun riferimento individuale.

Ai sensi dell'art. 10 della legge sopra citata, è fatto obbligo alle persone fisiche ed ai legali rappresentanti delle persone giuridiche, delle amministrazioni, enti ed organismi oggetto del censimento di rispondere con precisione ed esattezza alle domande contenute nel questionario.

Coloro che non forniscano le notizie richieste, ovvero le forniscano scientemente errate o incomplete, sono soggetti alle sanzioni amministrative pecuniarie previste dall'art. 11 del Decreto Legislativo 6 settembre 1989, n. 322 (da lire quattrocentomila a lire quattro milioni, per violazioni da parte di persone fisiche, da lire un milione a lire dieci milioni, per violazioni da parte di enti e società) che verranno applicate con il procedimento ivi previsto.

Il Rilevatore

Data \_\_\_\_\_ 1991



**istat**  
istituto nazionale di statistica

ISTAT CIS.1

# 7° CENSIMENTO GENERALE DELL'INDUSTRIA E DEI SERVIZI

21 ottobre 1991  
(Legge 9 gennaio 1991, n. 11)

## QUESTIONARIO GENERALE

A		NUMERO DI CODICE
Comune		
Provincia		

B		SEZIONE DI CENSIMENTO
N°		
C		NUMERO D'ORDINE DEL QUESTIONARIO
		Provvisorio
		Definitivo

CODICE FISCALE DELL'IMPRESA O ISTITUZIONE

Società o istituzione												
Impresa individuale.												

### SEZIONE II - IMPRESA O ISTITUZIONE (non devono rispondere alle notizie riquadrate in rosso le istituzioni dell'Amministrazione Pubblica e le istituzioni sociali private)

**1 DIFFUSIONE TERRITORIALE DELL'IMPRESA O ISTITUZIONE**  
L'impresa o istituzione, oltre all'unità locale censita con il presente questionario, gestisce altre unità locali sul territorio nazionale?  
 SI 1  NO 2

**2 FORMA GIURIDICA O ISTITUZIONALE**

Impresa individuale .....  01  
Società semplice o di fatto .....  02  
Società in nome collettivo .....  03  
Società per azioni .....  04  
Società in accomandita .....  05  
Società a responsabilità limitata .....  06  
Società cooperativa .....  07  
Azienda municipalizzata, provincializzata, regionalizzata ...  08  
Ministero o organo costituzionale .....  09  
Regione .....  10  
Provincia .....  11  
Comune .....  12  
Comunità montana .....  13  
Ente sanitario pubblico .....  14  
Ente di previdenza .....  15  
Ente economico o ente di ricerca .....  16  
Ente di assistenza, culturale, sportivo .....  17  
Associazione riconosciuta o fondazione .....  18  
Associazione non riconosciuta .....  19  
Altra forma (specificare) .....  20

**3 CLASSIFICAZIONE DELL'IMPRESA O ISTITUZIONE**  
(consultare attentamente la «Guida»)

**3.1 Attività esclusiva o principale:**

	Riservato ISTAT

**3.2 Altre attività:**

	Riservato ISTAT
	Riservato ISTAT
	Riservato ISTAT

**4 ALTRE NOTIZIE**

**4.1 L'impresa ha uffici, stabilimenti o depositi all'estero?**  
 SI 1  NO 2  
*In caso affermativo specificare:*  
In Paesi CEE e altri .....  3  
Solo in Paesi CEE .....  4  
Solo in altri Paesi .....  5

**4.2 L'impresa, nell'ambito delle proprie attività, effettua direttamente e abitualmente operazioni di importazione e/o esportazione?**  
 SI 1  NO 2  
*In caso affermativo specificare:*

	Import.	Esport.
Paesi CEE e altri	<input type="checkbox"/> 3	<input type="checkbox"/> 6
Solo Paesi CEE	<input type="checkbox"/> 4	<input type="checkbox"/> 7
Solo altri Paesi	<input type="checkbox"/> 5	<input type="checkbox"/> 8

**4.3 L'impresa è iscritta all'albo delle imprese artigiane?**  
 SI 1  NO 2

**4.4 Tipo di produzione (solo per l'industria)**  
in serie con lavorazione completamente automatizzata .....  3  
in serie con lavorazione non completamente automatizzata .....  4  
non in serie .....  5

**4.5 L'impresa o istituzione è consorziata o associata temporaneamente con altre strutture (imprese o istituzioni) per lo svolgimento delle proprie attività?**  
 SI 1  NO 2

**4.6 L'impresa o istituzione si avvale di attrezzature informatiche per lo svolgimento delle proprie attività?**  
 SI 3  NO 4

**4.7 L'impresa o istituzione utilizza beni capitali in leasing?**  
 SI 5  NO 6



**ELENCO DELLE UNITA LOCALI GESTITE DALL'IMPRESA O ISTITUZIONE SUL TERRITORIO NAZIONALE**

Per le imprese o istituzioni «unilocalizzate» deve essere indicata al primo rigo (sede centrale) l'unica unità locale gestita. Per le imprese o istituzioni «plurilocalizzate» devono essere elencate tutte le unità locali operative e amministrativo/gestionali dipendenti, **compresa quella del presente questionario**, ubicate sul territorio nazionale, con i relativi addetti (colonna 7) alla data del censimento avendo cura di elencare innanzitutto la sede centrale di impresa, successivamente tutte le unità locali operative ed infine quelle amministrativo/gestionali.  
 Si precisa, inoltre, che occorre indicare dettagliatamente per ciascuna unità locale operativa l'attività esclusiva o principale esercitata, usando i termini tecnici ritenuti più appropriati in modo cioè che si possa individuare la specifica attività svolta. Per le unità locali amministrativo/gestionali deve essere indicata l'attività esclusiva o principale dell'impresa o istituzione riportata al punto 3.1.

N. d'ordine unità locale	Tipo unità locale (a)	Indirizzo dell'unità locale			Attività esclusiva o principale esercitata nell'unità locale	Addetti alla data del censi- mento (b)
		Comune	Provincia (sigla)	Via, piazza, N.° (o località) (scrivere stampatello)		
1	2	3	4	5	6	7
1	<b>SEDE CENTRALE</b>					
2						
3						
4						
5						
6						
7						
8						
9						
10						
11						
12						
13						
<p> <input type="checkbox"/> <b>TOTALE UNITA' LOCALI</b> <span style="float: right;">Qualora lo spazio non sia sufficiente, compilare e allegare un prospetto analogo avendo cura di riportare il totale delle unità locali e il totale degli addetti sempre nel presente prospetto nelle rispettive caselle indicate dalle frecce.</span> </p>					<p> <input type="checkbox"/> <b>TOTALE ADDETTI</b> </p>	

(a) Per indicare il tipo di unità locale usare la seguente simbologia: **O** = operativa; **A** = amministrativo/gestionale.  
 (b) Nell'indicare il numero degli addetti, tenere presente le istruzioni riportate nel successivo quesito 3 SEZIONE III - UNITA' LOCALE DELL'IMPRESA o quesito 3 SEZIONE IV - UNITA' LOCALE DELL'ISTITUZIONE.

**ATTENZIONE:** È opportuno conservare fotocopia del presente elenco per eventuali successivi adempimenti e riscontri censuari.

Riservato ISTAT	NOTIZIE DELL'IMPRESA		NOTIZIE DELL'UNITÀ LOCALE A CARATTERE COMUNALE (SEZ. I)	
	Provincia		Provincia	
	Comune		Comune	

**SEZIONE III - UNITÀ LOCALE DELL'IMPRESA** Questa sezione deve essere compilata da ogni unità locale dell'impresa sia operativa che amministrativa/gestionale. Se l'unità locale coincide con la sede di impresa si deve compilare anche la Sezione II (Impresa e fatturato) del presente questionario. 3

**1 TIPO DI UNITÀ LOCALE**

1.1. Unità locale operativa  1

si intende quella unità dove si attua la produzione di beni o la prestazione di servizi, destinabili o non destinabili alla vendita, variamente denominata secondo le consuetudini ed il tipo di attività economica (stabilimento, laboratorio, negozio, officina, ristorante, albergo, bar, ufficio, agenzia, magazzino, studio professionale, abitazione, scuola, ecc.)

1.2. Unità locale amministrativo/gestionale  2

si intende quella unità, purchè fisicamente e funzionalmente distinta da altra unità locale operativa, costituita dalla sede d'impresa o dagli uffici direttivi, amministrativi e tecnici ove si attuano attività inerenti all'organizzazione, alla gestione finanziaria, alla formazione del personale, alla contabilità, all'elaborazione dati, ecc.

**3 ADDETTI ALLA DATA DEL CENSIMENTO**

(Indicare tutto il personale occupato al 21 ottobre 1991 nell'unità locale anche se a tale data risulta assente per servizio, ferie, malattia o sospensione dal lavoro, cassa integrazione, ecc. Le qualifiche previste dai contratti di lavoro, nei diversi settori di attività economica, vanno assimilate alle denominazioni usate nel presente prospetto, secondo le specifiche istruzioni della «Guida». Una stessa persona non può essere indicata in più categorie o in più unità locali).

	Maschi	Femmine	Totale	di cui a part-time
	1	2	3	4
<b>INDIPENDENTI</b>				
3.1 Imprenditori, titolari, gestori, liberi professionisti, ecc. .... 01				XXX
3.2 Soci di cooperativa (esclusi i soci semplicemente iscritti o conferenti)..... 02				XXX
3.3 Familiari coadiuvanti .... 03				XXX
<b>DIPENDENTI</b>				
3.4 Dirigenti ..... 04				
3.5 Direttivi, quadri ..... 05				
3.6 Impiegati ..... 06				
3.7 Categorie speciali (intermedi) ..... 07				
3.8 Capi operai ..... 08				
3.9 Operai specializzati, qualificati, comuni ..... 09				
3.10 Apprendisti ..... 10				
3.11 Altro personale ..... 11				
3.12 TOTALE ADDETTI ..... 12				
3.13 Di cui con «contratto formazione e lavoro» (Legge 863 del 19/12/84) ..... 13				
3.14 PERSONALE VOLONTARIO (indicare il personale volontario che presta attività anche se a tempo parziale presso l'unità locale) ..... 14				XXX

**2 CLASSIFICAZIONE DELL'UNITÀ LOCALE**  
(leggere attentamente la «Guida»)

2.1 In quale dei seguenti settori l'unità locale svolge la sua attività esclusiva o principale?  3

Industria .....  
(comprese: la distribuzione di elettricità, gas, acqua, costruzioni, installazione di impianti ed escluse le riparazioni di auto, di motoveicoli, di elettrodomestici e di calzature)

Commercio e pubblici esercizi .....  4  
(comprese: le riparazioni di auto, di motoveicoli, di elettrodomestici e di calzature)

Altre attività .....  5  
(trasporti, credito e assicurazioni, altri servizi)

**2.2 Attività esclusiva o principale:**

	Riservato ISTAT

**2.3 Altre attività:**

	Riservato ISTAT

Prodotti fabbricati (principali) \_\_\_\_\_

Prodotti venduti (principali) \_\_\_\_\_

Servizi prestati \_\_\_\_\_

**4 MEZZI DI TRASPORTO SU STRADA IN DOTAZIONE ALL'UNITÀ LOCALE**

(Indicare i mezzi di trasporto sia in proprietà che in leasing; in tutti gli altri casi barrare trasversalmente il quadro)

	Numero
Motoveicoli (a) .....	1
Autovetture (b) a benzina .....	2
ad altro tipo di alimentazione .....	3
Autobus .....	4
Autocarri con portata utile fino a 1.900 kg. ....	5
Autocarri con portata utile oltre 1.900 kg. ....	6
Motrici per semirimorchi (c) .....	7
Autoveicoli per uso speciale (d) .....	8
Rimorchi e semirimorchi (e) .....	9

(a) Compresi: motocicli, motorocozzelle, motoleggere, motoveicoli per uso speciale (escluse le biciclette a motore).  
(b) Comprese: le autovetture per il trasporto promiscuo.  
(c) Veicoli destinati al traino e non atti a portare carico utile proprio.  
(d) Autoambulanze, autocisternati, autocarri per carni macellate, per immondizie, autospartine, autopompe, autoscale, automezzi Radio TV, autobetoniere, ecc.  
(e) Tutti i tipi di rimorchi compresi quelli per uso speciale.



**5 AMBIENTE** (ai punti 5.2 e 5.4 possono essere fornite più risposte)

5.1 Esistono impianti di abbattimento delle emissioni atmosferiche?

SI 1  NO 2

5.2 In caso affermativo per quale inquinante:

ossidi di zolfo .....  3  
 ossidi di azoto .....  4  
 polveri .....  5  
 altri .....  6  
(specificare)

5.3 Sono utilizzati impianti di depurazione delle acque di scarico?

SI 1  NO 2

5.4 In caso affermativo indicare

*Impianto proprio:*

biologico .....  3  
 chimico/fisico .....  4  
 altro tipo .....  5  
(specificare)

*Impianto consortile:*

con pretrattamento .....  6  
 senza pretrattamento .....  7

5.1 Per impianto di abbattimento delle emissioni atmosferiche si intende qualsiasi apparecchiatura installazione o dispositivo atto alla riduzione delle emissioni all'esterno in atmosfera di sostanze inquinanti, prodotte dagli impianti di combustione, nei processi industriali ecc. I camini non sono considerati impianti di abbattimento.

5.3 Per impianto di depurazione delle acque di scarico si intende una installazione adibita a trattamenti che permettano di eliminare totalmente o parzialmente dalle acque di scarico le sostanze inquinanti.

5.4 **Impianto di tipo biologico:** la depurazione è effettuata attraverso processo a tanghi attivati e/o filtri percolatori, biodischi, processo anaerobico.

**Impianto di tipo chimico-fisico:** la depurazione è effettuata attraverso processi di chiariflocculazione e/o assorbimento su carboni attivi, precipitazione di composti inquinanti (metalli pesanti o altri), processi termici (distillazione, incenerimento), sedimentazione.

**Impianto di altro tipo:** la depurazione è effettuata attraverso trattamenti non tradizionali (ultrafiltrazione, osmosi inversa, distillazione, ossidazione ad umido).

Il pretrattamento si ha quando le acque di scarico vengono inviate all'impianto consortile dopo il trattamento previsto dalla tabella C della legge 319 del 1976.

**6 SUPERFICI E LOCALI UTILIZZATI** (la superficie deve essere arrotondata all'unità)

6.1 Superficie coperta mq \_\_\_\_\_

(Indicare la superficie complessiva coperta dell'unità locale espressa in metri quadrati. Per superficie complessiva coperta si intende la superficie dell'unità locale delimitata orizzontalmente e verticalmente in modo permanente. Nel caso in cui la superficie coperta dell'unità locale si sviluppi su piani diversi, occorre considerare la somma delle superfici coperte di ciascun piano).

6.2 Superficie non coperta mq \_\_\_\_\_

(Indicare tutte le superfici non coperte utilizzate dall'unità locale per l'esercizio delle sue attività comprese le superfici pubbliche, purché autorizzate).

6.3 Superficie di vendita (esclusivamente per il commercio al minuto secondo la definizione riportata nella «Guida»).

mq \_\_\_\_\_

6.4 I locali utilizzati sono in proprietà? .....  SI 1  NO 2

**7 ADDETTI E ORE DI LAVORO - ANNO 1990 (\*)**

7.1 Indicare gli addetti che erano in forza presso l'unità locale alle date sotto indicate.

Date	Numero addetti		Totale
	Indipendenti	Dipendenti	
31-03-90			
30-06-90			
30-09-90			
31-12-90			

7.2 Indicare il numero delle ore di lavoro effettivamente prestate nel 1990 (il numero delle ore deve essere indicato in migliaia senza decimali).

Addetti	Numero ore di lavoro
Indipendenti	migliaia _____
Dipendenti	migliaia _____
TOTALE	migliaia _____

Al punto 7.1 indicare gli addetti in forza nell'unità locale alle date indicate, cioè alla fine dei trimestri dell'anno 1990, anche se alle relative date risultavano assenti per servizio, ferie, malattia, sospensione dal lavoro, cassa integrazione ecc.

Al punto 7.2 indicare il numero delle ore di lavoro, effettivamente prestate nel 1990, sia per gli indipendenti che per i dipendenti, quale somma delle ore ordinarie e di quelle straordinarie: non vanno comprese quelle relative a scioperi, aspettativa, cassa integrazione. Per i dipendenti i dati devono essere desunti dalle fonti disponibili (per es. dichiarazione delle retribuzioni corrisposte ai dipendenti Mod. 10 SM INAIL ecc.).

Per gli indipendenti è necessario quantificare le ore di lavoro che ciascun «indipendente» dedica giornalmente alla propria attività e moltiplicare detto valore per il numero delle giornate lavorate nel corso dell'anno.

(\*) Per le unità locali non esistenti al 1° gennaio 1990 o non aventi addetti in forza in ciascun mese dell'anno, barrare trasversalmente i quadri 7.1 e 7.2. Per quelle che, pur essendo state totalmente inattive per l'intero anno, hanno avuto addetti in forza (sia pure limitatamente a qualche mese), si devono indicare gli addetti al punto 7.1 e barrare trasversalmente il quadro 7.2. Per tutti gli altri casi compilare entrambi i quadri.

Riservato ISTAT	NOTIZIE DELL'ISTITUZIONE					NOTIZIE DELL'UNITÀ LOCALE A CARATTERE COMUNALE (Sez. I)				
	Provincia _____					Provincia _____				
	Comune _____					Comune _____				

**SEZIONE IV - UNITÀ LOCALE DELL'ISTITUZIONE.** Questa sezione deve essere compilata da ogni unità locale dell'istituzione sia operativa che amministrativo/gestionale. Se l'unità locale coincide con la sede dell'istituzione si deve compilare anche la Sezione II (Impresa o Istituzione) del presente questionario. 4

**1 TIPO DI UNITÀ LOCALE**

1.1. Unità locale operativa \_\_\_\_\_  1  
 si intende quella unità dove si attua la produzione di beni, o la prestazione di servizi, destinabili o non destinabili alla vendita, variamente denominata secondo le consuetudini ed il tipo di attività economica (stabilimento, negozio, ufficio, magazzino, scuola, ospedale, dogana, intendenza, ecc.)

1.2. Unità locale amministrativo/gestionale \_\_\_\_\_  2  
 si intende quella unità, purchè fisicamente e funzionalmente distinta da altra unità locale operativa, costituita dalla sede dell'istituzione o dagli uffici direttivi, amministrativi e tecnici ove si attuano attività inerenti all'organizzazione, alla gestione finanziaria, alla consulenza legale e commerciale, alla formazione del personale, alla contabilità, all'elaborazione dati, ecc.

**2 CLASSIFICAZIONE DELL'UNITÀ LOCALE**  
 (leggere attentamente la «Guida»)

2.1 Attività esclusiva o principale:

	Riservato ISTAT

2.2 Altra attività:

	Riservato ISTAT

**3 DIPENDENTI ALLA DATA DEL CENSIMENTO**

(Indicare tutto il personale occupato al 21 ottobre 1991 nell'unità locale anche se a tale data risulta assente per servizio, ferie, malattia, sospensione dal lavoro, ecc. Le qualifiche previste dai diversi contratti di lavoro, riguardanti i dipendenti delle istituzioni, vanno assimilate alle denominazioni usate nel presente prospetto, secondo l'apposita tabella della «Guida». Una stessa persona non può essere indicata in più categorie o in più unità locali).

	Maschi	Femmine	Totale	di cui a part-time
	1	2	3	4
<b>DIPENDENTI</b>				
3.1 Dirigenti e assimilati ..... 04				
3.2 Direttivi e assimilati ..... 05				
3.3 Funzionari e assimilati .. 06				
3.4 Collaboratori e assimilati 07				
3.5 Assistenti e assimilati .... 08				
3.6 Operatori e assimilati .... 09				
3.7 Coadiutori e assimilati ... 10				
3.8 Addetti ai servizi ausiliari e assimilati ..... 11				
3.9 TOTALE DIPENDENTI ..... 12				
3.10 Di cui con «contratto formazione e lavoro» (Legge 863 del 19/12/84) ..... 13				
3.11 PERSONALE VOLONTARIO (indicare il personale volontario che presta attività anche se a tempo parziale presso l'unità locale) ..... 14				XXX

**4 MEZZI DI TRASPORTO SU STRADA IN DOTAZIONE ALL'UNITÀ LOCALE**  
 (Indicare i mezzi di trasporto sia in proprietà che in leasing; in tutti gli altri casi barrare trasversalmente il quadro)

	Numero
Motoveicoli (a) .....	1
Autovetture (b)	
a benzina .....	2
ad altro tipo di alimentazione .....	3
Autobus .....	4
Autocarri con portata utile fino a 1.900 kg. ....	5
Autocarri con portata utile oltre 1.900 kg .....	6
Motrici per semirimorchi (c) .....	7
Autoveicoli per uso speciale (d) .....	8
Rimorchi e semirimorchi (e) .....	9

(a) Compresi: motocicli, motorocozzelle, motoleggere, motoveicoli per uso speciale (escluse le biciclette a motore).  
 (b) Compresi: le autovetture per il trasporto promiscuo.  
 (c) Veicoli destinati al traino e non atti a portare carico utile proprio.  
 (d) Autoambulanze, autocisternati, autocarri per carni macellate, per immondizie, autospartineve, autopompe, autoscale, automezzi Radio TV, autobetoniere, ecc.  
 (e) Tutti i tipi di rimorchi compresi quelli per uso speciale.



**5 AMBIENTE** (ai punti 5.2 e 5.4 possono essere fornite più risposte)

**5.1 Esistono impianti di abbattimento delle emissioni atmosferiche?**

SI 1  NO 2

**5.2 In caso affermativo per quale inquinante:**

ossidi di zolfo .....  3  
 ossidi di azoto .....  4  
 polveri .....  5  
 altri .....  6  
(specificare)

**5.3 Sono utilizzati impianti di depurazione delle acque di scarico?**

SI 1  NO 2

**5.4 In caso affermativo indicare:**

*Impianto proprio:*

biologico .....  3  
 chimico/fisico .....  4  
 altro tipo .....  5  
(specificare)

*Impianto consortile:*

con pretrattamento .....  6  
 senza pretrattamento .....  7

**5.1** Per impianto di abbattimento delle emissioni atmosferiche si intende qualsiasi apparecchiatura, installazione o dispositivo atto alla riduzione delle emissioni all'esterno in atmosfera di sostanze inquinanti, prodotte dagli impianti di combustione, nei processi industriali ecc. I camini non sono considerati impianti di abbattimento.

**5.3** Per impianto di depurazione delle acque di scarico si intende una installazione adibita a trattamenti che permettano di eliminare totalmente o parzialmente dalle acque di scarico le sostanze inquinanti.

**5.4** **Impianto di tipo biologico:** la depurazione è effettuata attraverso processo a fanghi attivati e/o filtri percolatori, biodischi, processo anaerobico.

**Impianto di tipo chimico-fisico:** la depurazione è effettuata attraverso processi di chiariflocculazione e/o assorbimento su carboni attivi, precipitazione di composti inquinanti (metalli pesanti o altri), processi termici (distillazione, incenerimento), sedimentazione.

**Impianto di altro tipo:** la depurazione è effettuata attraverso trattamenti non tradizionali (ultrafiltrazione, osmosi inversa, distillazione, ossidazione ad umido).

Il pretrattamento si ha quando le acque di scarico vengono inviate all'impianto consortile dopo il trattamento previsto dalla tabella C della legge 319 del 1976.

**6 ALTRE NOTIZIE**

**6.1 Superficie coperta mq** \_\_\_\_\_

(Indicare la superficie complessiva coperta dell'unità locale espressa in metri quadrati arrotondati all'unità). Per superficie complessiva coperta si intende la superficie dell'unità locale delimitata orizzontalmente e verticalmente in modo permanente. Nel caso in cui la superficie coperta dell'unità locale si sviluppi su piani diversi, occorre considerare la somma delle superfici coperte di ciascun piano.

**6.2 Superficie non coperta mq** \_\_\_\_\_

(Indicare tutte le superfici non coperte utilizzate dall'unità locale per l'esercizio delle sue attività comprese le superfici pubbliche, purché autorizzate).

**6.3 Il luogo dove opera l'unità locale è:** (barrare un solo codice)

in proprietà .....  1  
 in affitto da privati .....  2  
 in affitto da istituzioni .....  3  
 altro titolo .....  4

**6.4 Il luogo dove opera l'unità locale è:** (barrare un solo codice)

fabbricato del patrimonio archeologico monumentale (monumento, museo, teatro, chiesa, ecc.) .....  5  
 altro tipo di fabbricato o porzione di fabbricato .....  6  
 terreno attrezzato a sport, destinato a parco, giardino e altri usi .....  7

**6.5 L'unità locale si avvale di uno o più archivi di riferimento per la prestazione dei servizi?**  SI 1  NO 2

In caso affermativo specificare se trattasi di archivi costituiti per:

informatizzati  Non informatizzati

obbligo di legge .....  3  5  
 operatività interna .....  4  6

**6.6 L'unità locale svolge la sua attività a diretto contatto con il pubblico?**  SI 1  NO 2

In caso affermativo specificare:

il numero di ore di apertura al pubblico per settimana:  
 in totale .....     
 nelle ore pomeridiane .....     
 il numero di eventuali appositi sportelli:  
 in totale .....     
 gestiti con l'ausilio di attrezzature informatiche .....

**6.7 Tra le seguenti tecnologie indicare quali vengono adottate o meno nell'unità locale** (barrare un solo quadratino per riga. In caso negativo barrare il quadratino «Non adottata»).

	Non Adottata	Adottata in via sperimentale	A regime
	1	2	3

Progettazione tramite calcolatore ..... 01

Sistemi automatici di controllo processo ..... 02

Sistemi automatici di movimentazione e immagazzinamento ..... 03

Sistemi di cartografia automatizzata ..... 04

Sistemi automatizzati per prenotazioni ..... 05

Analisi cliniche automatizzate ..... 06

Apparecchiature mediche speciali (TAC, ecografia, laser, ecc.) ..... 07

Certificazione automatizzata ..... 08

Sistemi automatizzati rilevazione presenze ..... 09

Sistemi trattamento parola ..... 10

Sistemi automatizzati gestione procedure amministrative e contabili ..... 11

Posta elettronica ..... 12

Sistemi di microfilmatura ..... 13

Sistemi di accesso a banche dati ..... 14

**6.8 Dotazione di attrezzature informatiche nell'unità locale** (in caso totalmente negativo barrare trasversalmente il quadro)

	Numero
Sistemi centrali di elaborazione ..... 1	<input type="text"/>
Mini elaboratori ..... 2	<input type="text"/>
Personal Computer ..... 3	<input type="text"/>
Computer portatili ..... 4	<input type="text"/>
Terminali ..... 5	<input type="text"/>

**6.9 Le attrezzature indicate al punto precedente sono utilizzate:**

esclusivamente per erogare servizi .....  1  
 esclusivamente per la gestione interna (bilancio, personale, ecc.) .....  2  
 per entrambe le finalità .....  3





**SEZIONE II - ADDETTI E MEZZI DI TRASPORTO**

**3 ADDETTI**

Indicare il personale addetto all'esercizio alla data del 21 ottobre 1991

- 3.1 Titolare ..... 1
- 3.2 Familiari coadiuvanti ..... 2
- 3.3 Apprendisti ..... 3
- 3.4 Altro personale ..... 4
- Totale . . . . . 5**

	Maschi	Femmine	Totale
1	2		

**4 MEZZI DI TRASPORTO**

Indicare i mezzi di trasporto in dotazione all'esercizio alla data del 21 ottobre 1991

- 4.1 Motoveicoli (1) ..... 1
- 4.2 Autovetture (2) ..... 2
- 4.3 Autocarri ..... 3
- con portata utile oltre 1.900 Kg. .... 4
- con portata utile fino a 1.900 Kg. .... 5
- 4.4 Autonegozi (automarket) ..... 6
- 4.5 Altri mezzi di trasporto ..... 7

Numero

(1) Compresi motocicli, motorcarrozette, motoleggere, motoveicoli per uso speciale (escluse le biciclette a motore).  
 (2) Comprese le autovetture per il trasporto promiscuo.

**SEGRETO STATISTICO E OBBLIGO DI RISPOSTA**

Al sensi dell'art. 9 della legge 9 gennaio 1991, n. 11, sulle notizie raccolte in occasione del censimento si applicano le disposizioni sul segreto di ufficio e sulla tutela del segreto statistico di cui agli artt. 8 e 9 del Decreto Legislativo 6 settembre 1989, n. 322.

I dati raccolti con il presente questionario non potranno essere diffusi se non in forma aggregata, in modo che non se ne possa trarre alcun riferimento individuale.


Al sensi dell'art. 10 della legge sopracitata, è fatto obbligo alle persone fisiche ed ai legali rappresentanti delle persone giuridiche, delle amministrazioni, enti e organismi oggetto del censimento di rispondere con precisione ed esattezza alle domande contenute nel questionario.

Coloro che non forniscano le notizie richieste, ovvero le forniscano scientemente errate o incomplete, sono soggetti alle sanzioni amministrative pecuniarie previste dall'art. 11 del Decreto Legislativo 6 settembre 1989, n. 322 (da lire quattrocentomila a lire quattro milioni, per violazioni da parte di persone fisiche, da lire un milione a lire dieci milioni, per violazioni da parte di enti e società) che verranno applicate con il procedimento ivi previsto.









I dati del Censimento del 1991 pubblicati nei fascicoli provinciali, regionali e nel fascicolo Italia consentono di approfondire la conoscenza delle caratteristiche strutturali dell'apparato produttivo del paese.

Sono descritti aspetti settoriali, dimensionali, relativi all'operatività e alla localizzazione territoriale di imprese, istituzioni e unità locali.

Informazioni dettagliate sono disponibili anche su floppy-disk.

