

6°

censimento generale dell'industria,  
del commercio, dei servizi e  
dell'artigianato

26 ottobre 1981

Volume II

---

**dati sulle caratteristiche strutturali  
delle imprese e delle unità locali**

Tomo 2 - fascicoli regionali

---

**19 - SICILIA**



**istat**

Istituto Centrale di Statistica

roma 1985



**6°**

**censimento generale dell'industria,  
del commercio, dei servizi e  
dell'artigianato**

26 ottobre 1981

**Volume II**

---

**dati sulle caratteristiche strutturali  
delle imprese e delle unità locali**

Tomo 2 - fascicoli regionali

---

**19 - SICILIA**



**istat**

**Istituto Centrale di Statistica**

**roma 1985**

Al fine di favorire la diffusione e l'utilizzazione dei dati e delle informazioni, l'ISTAT autorizza la riproduzione parziale o totale del contenuto del presente volume con la citazione della fonte.



## indice

### Introduzione

1. Premessa	pag.	IX
2. Definizioni	»	X
2.1 Impresa (pag. X) - 2.2 Unità locale (pag. X) - 2.3 Addetti (pag. XI)		
3. Classificazione delle attività economiche	»	XIII
4. Campo di rilevazione	»	XIV
5. Avvertenze alle tavole	»	XV
5.1 Notizie particolari sulle imprese (pag. XV) - 5.2 Classificazione delle imprese e delle unità locali per attività economica (pag. XVI) - 5.3 Classificazione delle imprese e delle unità locali per circoscrizione territoriale (pag. XVI) - 5.4 Avvertenze particolari alle singole tavole (pag. XVI)		
6. Avvertenze per l'interpretazione dei dati	»	XIX
7. Qualità dei dati	»	XXII
8. Dati riassuntivi e prospetti	»	XXIV
9. Diffusione dei dati	»	XXV

### Tabelle sinottiche

Caratteri considerati nelle tavole delle Imprese	pag.	XXIX
Caratteri considerati nelle tavole delle Unità locali	»	XXX

**Dati regionali**

Tavola 1	—	Imprese, unità locali e relativi addetti per ramo, classe, sottoclasse e categoria di attività economica	pag. 3
Tavola 2	—	Imprese per forma giuridica e relativi addetti per ramo, classe e sottoclasse di attività economica	» 16
Tavola 3A	—	Imprese per numero di addetti e per ramo, classe, sottoclasse e categoria di attività economica	» 28
Tavola 3B	—	Imprese artigiane per numero di addetti e per ramo, classe, sottoclasse e categoria di attività economica	» 58
Tavola 4	—	Imprese per numero di unità locali e per ramo, classe e sottoclasse di attività economica	» 74
Tavola 5	—	Imprese per diffusione territoriale e per ramo, classe e sottoclasse di attività economica	» 88
Tavola 6A	—	Unità locali per numero di addetti e per ramo, classe, sottoclasse e categoria di attività economica	» 96
Tavola 6B	—	Unità locali artigiane per numero di addetti e per ramo, classe, sottoclasse e categoria di attività economica	» 126
Tavola 7	—	Addetti alle unità locali per categoria posizionale, sesso e per ramo, classe, sottoclasse e categoria di attività economica	» 142
Tavola 8	—	Unità locali e addetti per classe di superficie coperta e per ramo e classe di attività economica	» 157
Tavola 9	—	Mezzi di trasporto su strada in dotazione alle unità locali per tipo e per ramo e classe di attività economica	» 158
Tavola 10	—	Unità locali con impianti o apparecchi di riscaldamento e/o di condizionamento, per tipo di fonte energetica utilizzata e per ramo e classe di attività economica	» 159
Tavola 11	—	Unità locali con forni ed apparecchi termici per ramo e classe di attività economica; motori elettrici per potenza e per ramo e classe di attività economica	» 160
Tavola 12	—	Unità locali operative del commercio, pubblici esercizi e alberghi per forma di collegamento economico, sistema di vendita delle merci e per classe e sottoclasse di attività economica	» 162

**segue Dati regionali**

Tavola 13	—	Attrezzature in dotazione alle unità locali operative del commercio, pubblici esercizi e alberghi per classe e sottoclasse di attività economica	pag. 163
Tavola 14	—	Unità locali operative del commercio fisso al minuto per classe di superficie di vendita e per classe e sottoclasse di attività economica	» 164
Tavola 15	—	Notizie relative agli esercizi di commercio ambulante per sottoclasse di attività economica	» 164
Tavola 16	—	Servizi ambulatoriali delle strutture sanitarie pubbliche e private per tipo di servizio e per sottoclasse e categoria di attività economica	» 165

**Appendice**

A	—	Imprese, unità locali e addetti del Censimento 1971 per ramo e classe di attività economica (dati rielaborati secondo la classificazione delle attività economiche del 1981)	pag. 169
B	—	Schemi delle tavole disponibili	» 170
C	—	Qualifiche professionali	» 177
D	—	Classificazione delle attività economiche	» 180
E	—	Tabella di ragguglio tra la classificazione delle attività economiche adottata per il Censimento del 1981 e la classificazione del 1971	» 198

Fac-simile del *Questionario di Censimento*

Fac-simile del *Questionario per il Commercio ambulante*



# introduzione

## 1. — PREMESSA

Il 6° Censimento generale dell'industria, del commercio, dei servizi e dell'artigianato è stato effettuato con riferimento alla data del 26 ottobre 1981, in attuazione della legge 18 dicembre 1980, n. 864 e del relativo regolamento di esecuzione (D.P.R. del 28 settembre 1981, n. 542).

Il piano di rilevazione è stato predisposto sulla base delle proposte formulate da un'apposita Commissione di studio istituita presso l'Istituto Centrale di Statistica della quale hanno fatto parte docenti universitari e rappresentanti di Amministrazioni Pubbliche, nonché di vari Enti interessati all'utilizzazione dei dati censuari.

Il piano di pubblicazione, modificato rispetto al 1971, in particolare per quanto riguarda la disponibilità dei risultati in funzione delle diverse aggregazioni territoriali, si articola nel modo seguente:

Volume I — **Primi risultati sulle imprese e sulle unità locali - Dati provvisori** (Marzo 1983)  
Tomo 1 — Dati nazionali, regionali e provinciali  
Tomo 2 — Dati comunali

Volume II — **Dati sulle caratteristiche strutturali delle imprese e delle unità locali**  
Tomo 1 — Fascicoli provinciali (95 fascicoli)  
Tomo 2 — Fascicoli regionali (20 fascicoli)  
Tomo 3 — Fascicolo nazionale

Volume III — **Atti del censimento.**

Un apposito volume sarà dedicato ad una relazione illustrativa ed interpretativa dei risultati censuari.

Qui di seguito vengono riportate ed illustrate le definizioni delle unità di rilevazione e dei caratteri ai quali si riferiscono i dati contenuti nel presente fascicolo; allo scopo di assicurare un'esatta interpretazione dei dati stessi, vengono, inoltre, fornite avvertenze particolari alle singole tavole, nonché talune indicazioni sugli ulteriori canali di accesso all'informazione censuaria e sulla qualità dei risultati.

Per una più completa conoscenza delle modalità tecniche seguite per l'esecuzione del censimento, vedasi il fascicolo dell'Istituto Centrale di Statistica - 12° Censimento della popolazione e 6° Censimento dell'industria, del commercio, dei servizi e dell'artigianato, 25-26 ottobre 1981, *Disposizioni e istruzioni per gli Organi periferici*, Roma 1981.

Tutti i dati riportati nel presente fascicolo fanno riferimento alla data del 26 ottobre 1981.

## 2. — DEFINIZIONI

### 2.1 Impresa

Per **impresa (ditta)** si intende, ai fini del censimento, l'organizzazione di un'attività economica esercitata con carattere professionale al fine della produzione o dello scambio di beni o di servizi.

Per le attività esclusive o principali non soggette all'obbligo di iscrizione nel Registro delle Ditte delle Camere di Commercio, Industria, Artigianato e Agricoltura (\*), sono state rilevate solamente le notizie relative alle unità locali.

Le imprese possono essere "*unilocalizzate*", costituite, cioè, da una sola unità locale (che coincide, pertanto, con la sede dell'impresa) o "*plurilocalizzate*", costituite da due o più unità locali, delle quali una coincidente con la sede dell'impresa e l'altra (o le altre) situata o nello stesso Comune o in Comune diverso (della stessa Provincia o anche di altra Provincia).

I dati riportati nel presente fascicolo fanno riferimento a tutte le imprese ivi comprese quelle che svolgevano la propria attività in forma artigianale ed ambulante.

### 2.2 Unità locale

Per **unità locale** si intende, ai fini del censimento, l'impianto (o corpo di impianti) situato in un dato luogo e variamente denominato (stabilimento, laboratorio, negozio, ristorante, albergo,

---

(\*) Servizi dell'Amministrazione pubblica; liberi professionisti (consulenti legali, fiscali, studi tecnici, studi medici, dentistici e veterinari) se trattasi di attività svolta in prima persona da iscritti a vari ordini professionali; organizzazioni economiche e sindacali; associazioni professionali.

bar, ufficio, studio professionale, ecc.) in cui viene effettuata la produzione o la distribuzione di beni o la prestazione di servizi. Tenuto conto delle difficoltà obiettive di rilevazione e come nei passati censimenti, per talune attività è stata utilizzata una definizione più lata di unità locale.

Con riferimento a ciascuna di dette specifiche attività, per unità locale si intende:

- per le aziende di utilizzazione del bosco (categoria 020.2), l'insieme dei luoghi di abbattimento e segazione dipendenti da una stessa impresa ed esistenti in uno stesso Comune;
- per le industrie della pesca (classe 03), il complesso delle attrezzature e degli impianti fissi gestiti da una stessa impresa ed esistenti in uno stesso Comune;
- per le industrie estrattive (parte dei rami 1 e 2), nel caso di pozzi minerari, il complesso dei pozzi compresi in un'unica concessione mineraria e situati in uno stesso Comune; nel caso di cave, il complesso delle cave facenti capo ad una stessa impresa e situate in uno stesso Comune;
- per le costruzioni edilizie e l'installazione di impianti (ramo 5), il complesso dei cantieri dipendenti da una stessa impresa ed impiantati in uno stesso Comune;
- per i trasporti (parte della classe 71 e classi da 72 a 75), il complesso degli impianti e attrezzature gestiti da una stessa impresa in uno stesso Comune;
- per i servizi telefonici e di radiocomunicazioni (categoria 790.3), il complesso degli impianti gestiti da una stessa impresa o ente in uno stesso Comune;
- per i servizi di trasmissioni radiofoniche e televisive (sottoclasse 974), il complesso degli impianti, attrezzature, ecc., gestiti da una stessa impresa o ente e funzionanti nell'ambito di uno stesso Comune.

Le unità locali sono distinte in:

a) **unità locali "operative"**, costituite da quelle unità dove si attua materialmente la produzione o la vendita di beni o la prestazione di servizi, cioè stabilimenti, laboratori, officine, miniere, negozi, grandi magazzini, uffici e simili;

b) **unità locali "amministrative"**, costituite dalla sede centrale dell'impresa e dagli uffici direttivi, tecnici e amministrativi - nei quali vengono trattati gli affari inerenti la gestione dell'impresa - fisicamente o funzionalmente distinti dalle unità locali operative di cui alla precedente lettera a).

### 2.3 Addetti alle imprese e alle unità locali

Sono costituiti dalle persone indipendenti e dipendenti, occupate alla data del 26 ottobre 1981 nelle unità economiche censite, anche se temporaneamente assenti per servizio, ferie, malattia, sospensione dal lavoro, ecc..

Gli addetti alle unità locali riguardano le seguenti categorie posizionali:

- **Imprenditori, titolari, gerenti, liberi professionisti, ecc.:** titolari dell'impresa purché partecipino direttamente alla gestione e non si servano di un gestore o di un coadiutore o di altra persona diversamente denominata. Nel caso di società sono la persona o le persone fisiche che risultano tali dagli atti amministrativi della società stessa (amministratore unico, consigliere delegato, ecc.). Per gli Enti pubblici è la persona responsabile della gestione dell'ente.
- **Soci di cooperativa:** soci di cooperative di produzione e lavoro, i quali come corrispettivo dell'opera prestata non percepiscono una remunerazione regolata da contratti di lavoro, bensì un compenso proporzionato alla prestazione, nonché una quota parte degli utili dell'impresa. In tale categoria sono compresi, pertanto, solo i soci di cooperativa che assumono la figura di lavoratori in proprio. Qualora, invece, i soci cooperatori assumano la figura di lavoratori dipendenti, essi sono compresi nella categoria di lavoratori dipendenti (operai specializzati, operai qualificati, operai comuni, ecc.).
- **Familiari coadiuvanti:** coloro che, essendo parenti o affini di un titolare d'impresa, prestano lavoro nell'impresa stessa senza corrispettivo di una prefissata retribuzione.
- **Dirigenti:** lavoratori che ricoprono un ruolo caratterizzato da un elevato grado di professionalità, autonomia e potere decisionale e sono preposti alla direzione di un ente od organismo pubblico o di sue ripartizioni, di un'azienda o di un settore o servizio di particolare rilevanza ed esplicano le loro funzioni al fine di promuovere, coordinare e gestire la realizzazione degli obiettivi dell'impresa o dell'ente.  
In particolare, per le Amministrazioni Pubbliche, sono qui comprese le qualifiche dirigenziali previste dal D.P.R. 30 giugno 1972, n. 748 per ciò che riguarda i dipendenti delle amministrazioni statali, nonché le qualifiche equivalenti presso tutte le altre amministrazioni, siano esse a carattere centrale o locale.
- **Direttivi ed altri impiegati:** lavoratori che svolgono nel campo tecnico-amministrativo, con diverso grado di responsabilità, discrezionalità di poteri ed autonomia, funzioni direttive nell'ambito di un servizio o di un ufficio, o che collaborano, a volte, con adeguata autonomia operativa o nei limiti di principi o procedure, allo svolgimento dell'attività compresa nel campo in cui operano, o che svolgono attività di semplice coordinamento e controllo o di mera esecuzione.
- **Categorie speciali (intermedi):** lavoratori che guidano e controllano, con apporto di adeguata competenza tecnico-pratica, gruppi di altri lavoratori operai, esercitando a volte un certo potere di iniziativa per la condotta delle lavorazioni.
- **Capi operai:** lavoratori che svolgono un'attività per la cui esecuzione si richiedono conoscenze di tipo specialistico ed hanno eventualmente responsabilità di guida di personale.
- **Operai specializzati:** lavoratori che svolgono attività per la cui esecuzione si richiedono



adeguate cognizioni tecnico-pratiche conseguite in Istituti professionali ovvero mediante istruzione equivalente acquisita con il necessario tirocinio e che compiono, con l'apporto di particolare e personale competenza, operazioni su apparati o attrezzature complesse che presuppongono la conoscenza di specifica tecnologia.

- **Operai qualificati:** lavoratori in possesso di specifiche capacità tecnico-pratiche, acquisite con adeguato tirocinio o preparazione in scuole professionali, che fanno eseguire il lavoro ad essi affidato con perizia, risultando comunque classificati ad un livello inferiore a quello dell'operaio specializzato.
- **Operai comuni (compresi i manovali):** tutti gli altri operai non compresi nelle tre voci precedenti.
- **Apprendisti:** lavoratori che, nell'ambito della normativa ufficiale, sono impiegati nell'unità locale al fine di effettuare l'addestramento necessario per conseguire una specifica qualificazione fornendo nel contempo la propria opera nell'unità locale medesima.
- **Altro personale:** tutti gli altri lavoratori non compresi nelle categorie precedenti o che attendono alla semplice sorveglianza o custodia.

Circa le categorie posizionali sopra elencate si precisa che esse sono state scelte in maniera tale da potersi adattare alle diverse attività economiche soggette al censimento. In tali categorie, pertanto, sono state ricondotte, attraverso una predisposta tabella di ragguglio, riportata in Appendice (punto C), le qualifiche professionali tipiche di alcuni particolari settori di attività economica, come la pesca, il commercio, i trasporti, il credito, la Pubblica Amministrazione, ecc..

### 3. — CLASSIFICAZIONE DELLE ATTIVITÀ ECONOMICHE

La classificazione delle attività economiche utilizzata per il censimento (\*) si articola - come può rilevarsi dallo schema riportato in Appendice (punto D) - in dieci rami, suddivisi in classi e in sotto-classi; queste ultime, quasi sempre, sono ulteriormente articolate in categorie, le quali, pertanto, costituiscono le componenti elementari della classificazione.

Con la predisposizione di tale classificazione, ottenuta dalla revisione e dal perfezionamento di quella utilizzata per la rilevazione e la pubblicazione dei risultati del 5° Censimento generale dell'industria e del commercio del 1971, si è inteso raggiungere i seguenti obiettivi:

- a) pervenire ad una classificazione delle varie attività economiche che tenesse conto delle modificazioni intervenute nella struttura economica italiana nell'ultimo decennio;

---

(\*) ISTAT, *Classificazione delle attività economiche*, Metodi e norme, Serie C, n. 8, Roma, maggio 1981.

- b) adeguare il nuovo schema classificatorio alla corrispondente classificazione delle Comunità Europee (NACE) (1);
- c) migliorare ulteriormente la comparabilità con la classificazione internazionale (CITI) (2).

In Appendice (punto E) al presente fascicolo, è riportata la tabella di ragguglio tra la classificazione delle attività economiche adottata per il Censimento del 1981 e la precedente classificazione del 1971, con riferimento ai numeri di codice delle categorie o sottoclassi.

#### 4. — CAMPO DI RILEVAZIONE

Hanno formato oggetto del censimento tutte le imprese e le relative unità locali di qualsiasi ampiezza e da chiunque gestite - comprese quelle a carattere artigiano - esercitanti le attività qui di seguito indicate:

- a) **Le attività del ramo 0** (Agricoltura, caccia, foreste e pesca) limitatamente alle seguenti classi e categorie:
  - Categoria 013.2 - Aziende specializzate nella produzione del seme, bachi e bacolini; essiccazione dei bozzoli
  - Categoria 020.2 - Aziende di utilizzazione del bosco
  - Categoria 020.3 - Consorzi di forestazione
  - Classe 03 - Pesca
  - Classe 04 - Attività connesse con l'agricoltura
  
- b) **Tutte le attività comprese nei rami da 1 a 8** (Energia, gas e acqua - Industrie estrattive - Industrie manifatturiere per la trasformazione di minerali non energetici e prodotti derivati - Industrie chimiche - Industrie manifatturiere per la lavorazione e la trasformazione dei metalli; meccanica di precisione - Industrie manifatturiere alimentari, tessili, delle pelli e cuoio, dell'abbigliamento, del legno, mobilio e altre industrie manifatturiere - Industrie delle costruzioni e delle installazioni di impianti per l'edilizia - Commercio (3), pubblici esercizi e alberghi; riparazioni di beni di consumo e di veicoli - Trasporti e comunicazioni - Credito e assicurazione, servizi prestatati alle imprese, noleggio).

(1) NACE: *Nomenclatura generale delle attività economiche nelle Comunità Europee* (1970), edita dall'Istituto Statistico delle Comunità Europee, Lussemburgo.

(2) CITI: *Classification internationale type, par industrie, de toutes les branches d'activité économique - Etudes statistiques* - Serie M, n. 4, Rev. 2, edita dal Bureau de Statistique des Nations Unies, New York, 1969.

(3) Per quanto riguarda il commercio ambulante, compreso nel sottoramo 6A, è da tener presente che hanno formato oggetto del censimento soltanto gli esercizi i cui titolari esercitavano il commercio ambulante come attività esclusiva o prevalente. Non sono stati rilevati, pertanto, gli esercizi di commercio ambulante il cui titolare esercitava tale attività occasionalmente o in determinati periodi dell'anno.

c) **Le attività del ramo 9** (Pubblica Amministrazione; servizi pubblici e privati) con esclusione delle seguenti classi, sottoclassi e categorie:

Categoria 912.1 - Amministrazione della giustizia (sono stati esclusi tutti i settori di competenza della Direzione Generale degli istituti di prevenzione e di pena)

Categoria 912.2 - Ospedali psichiatrici giudiziari

Sottoclasse 913 - Sicurezza nazionale ed ordine pubblico

Sottoclasse 914 - Corpo nazionale dei vigili del fuoco

Sottoclasse 915 - Difesa nazionale

Sottoclasse 935 - Professori ed insegnanti indipendenti

Sottoclasse 955 - Attività professionali paramediche indipendenti (ostetriche, infermieri, fisioterapisti, ecc.)

Sottoclasse 966 - Organizzazioni religiose

Sottoclasse 976 - Libere professioni artistiche e letterarie

Categoria 978.4 - Attività professionali sportive indipendenti (atleti, istruttori, ecc.)

Categoria 979.4 - Insegnanti indipendenti di attività ricreative (maestri di danza, di bridge, ecc.)

Sottoclasse 985 - Servizi domestici presso famiglie e convivenze

Classe 99 - Rappresentanze diplomatiche, organizzazioni internazionali e sopranazionali e forze armate alleate.

In particolare, per quanto riguarda i servizi privati, sono stati esclusi dal campo di osservazione del censimento i servizi domestici presso famiglie e convivenze, nonché le attività inerenti al culto e le libere professioni artistiche e letterarie, mentre con riferimento alla Pubblica Amministrazione non sono state censite le unità relative alla difesa e alla sicurezza nazionale. Per quanto concerne l'istruzione, a causa delle difficoltà obiettive di rilevazione del personale docente che nel mese di ottobre è interessato a fenomeni di mobilità, si è ritenuto opportuno utilizzare le informazioni risultanti dai modelli delle statistiche correnti effettuate dall'ISTAT, salvo per le scuole private, legalmente non riconosciute, che sono state direttamente censite dai rilevatori.

## **5. — AVVERTENZE ALLE TAVOLE**

### **5.1 Notizie particolari sulle imprese**

Come è stato già detto in precedenza, (Cfr. precedente paragrafo 2.1), per le attività esclusive o principali non soggette all'obbligo di iscrizione nel Registro delle Ditte delle Camere di Commercio (studi legali, medici, notari, Pubblica Amministrazione, Enti pubblici, associazioni, ecc.) sono state rilevate solamente le notizie relative alle unità locali, per cui le predette attività non sono state considerate imprese e, pertanto, il numero delle imprese, in taluni casi, può risultare inferiore a quello rilevato con il Censimento del 1971.

## 5.2 Classificazione delle imprese e delle unità locali per attività economica

La classificazione delle imprese per ramo, classe, sottoclasse e categoria di attività economica è effettuata in base all'attività esercitata dall'impresa stessa e risultante dalla dichiarazione riportata nel questionario di censimento.

Nel caso di imprese esercitanti attività classificabili in rami, classi, sottoclassi o categorie differenti, tali imprese sono classificate nel ramo, classe, sottoclasse o categoria corrispondente all'attività prevalente.

La classificazione delle unità locali, per ramo, classe, sottoclasse e categoria di attività economica è effettuata, parimenti, in base al criterio dell'attività unica o prevalente svolta nelle unità locali stesse, indipendentemente dalla classificazione delle relative imprese.

Pertanto, la classificazione per attività economica delle imprese è indipendente da quella delle unità locali. Si ha coincidenza delle due classificazioni solo nel caso di imprese aventi una sola unità locale (unilocalizzate) o di imprese aventi più unità locali esercitanti tutte la medesima attività prevalente dell'impresa.

Le unità locali operative sono classificate in base alla attività economica, unica o prevalente, in esse svolta, mentre le unità locali amministrative sono classificate in base all'attività economica, unica o prevalente, esercitata dalla relativa impresa.

## 5.3 Classificazione delle imprese e delle unità locali per circoscrizione territoriale

Per la classificazione delle imprese e delle unità locali per circoscrizione territoriale, occorre precisare che mentre le imprese sono sempre classificate nel Comune in cui è ubicata la sede centrale, per quanto concerne le unità locali e gli addetti, la loro classificazione territoriale varia a seconda che le stesse siano considerate in rapporto all'impresa da cui dipendono o indipendentemente da essa.

**Pertanto, nelle tavole in cui si riportano i dati relativi alle imprese, nel Comune sede dell'impresa risultano classificate tutte le unità locali (con i relativi addetti) dipendenti dall'impresa stessa, anche se territorialmente le stesse sono ubicate in Comuni diversi.**

**Nelle tavole, invece, in cui si riportano i dati concernenti le unità locali, ciascuna unità locale (con i relativi addetti) è stata classificata nel Comune in cui è effettivamente situata.**

## 5.4 Avvertenze particolari alle singole tavole

### Tavola 1

Ai fini del censimento sono considerate **artigiane** le imprese di norma con forma giuridica individuale e aventi una sola unità locale, che esplicano un'attività produttiva di beni materiali o di prestazioni di servizi, di natura artistica o usuale ed il cui titolare accentra tutte le funzioni inerenti alla gestione, impiegando la propria opera in modo continuativo nella lavorazione ed eventualmente nella istruzione degli apprendisti, senza o con l'aiuto di familiari e/o di salariati: questi ultimi, in numero variamente limitato, in rapporto all'attività esercitata.

L'impresa artigiana può anche presentarsi in forma societaria, ma solamente come società di fatto o società in nome collettivo o società cooperativa, nella quale i soci prestano lavoro manuale.

#### Tavola 2

In relazione alla **forma giuridica** le imprese sono classificate in: imprese individuali, società per azioni, cooperative, in accomandita, a responsabilità limitata, in nome collettivo, altre (società di fatto), aziende municipalizzate e altre forme.

In particolare, si precisa che nellè "Altre forme" sono compresi gli enti pubblici, particolari tipi di consorzi ed altre forme associative di imprese che per la loro natura giuridica non sono classificabili nelle altre voci (enti morali, società familiari, ecc.).

Ai fini del censimento, le imprese esercitanti il commercio ambulante sono classificate tra le imprese individuali.

#### Tavola 3A

Gli **addetti all'impresa** sono costituiti dal complesso degli addetti in forza a ciascuna unità locale gestita dall'impresa stessa (Cfr. precedente paragrafo 2.3).

#### Tavola 3B

Il carattere **artigiano** delle imprese risulta illustrato nella precedente Tavola 1.

#### Tavola 4

Il numero delle **unità locali dell'impresa** comprende le unità locali operative e amministrative dell'impresa stessa.

#### Tavola 5

Per quanto riguarda la diffusione territoriale delle imprese, sono considerate: **a diffusione comunale** tutte le imprese che hanno una sola unità locale (unilocalizzate) nonchè quelle aventi due o più unità locali (plurilocalizzate) ubicate tutte nello stesso Comune sede dell'impresa; **a diffusione provinciale** quelle che hanno unità locali in più Comuni, appartenenti tutti alla medesima Provincia sede dell'impresa; **a diffusione regionale** quelle che hanno unità locali in Comuni facenti parte di più Provincie comprese nella stessa Regione sede dell'impresa; **a diffusione nazionale** quelle che hanno unità locali in Comuni appartenenti a Provincie di Regioni diverse.

Le imprese esercitanti il commercio ambulante sono considerate a diffusione comunale.

#### Tavola 6A

Le **unità locali senza addetti** comprendono, di norma, quelle temporaneamente inattive alla data del censimento e quelle unità i cui addetti svolgono prevalentemente la propria attività in altre unità locali della stessa impresa (locali adibiti ad attività stagionali, locali in corso di ristrutturazione alla data di censimento, secondo studio professionale di uno stesso titolare, magazzini senza personale fisso, ecc.).

#### Tavola 6B

Il carattere **artigiano** delle unità locali risulta illustrato nella precedente Tavola 1.

#### Tavola 7

Le **categorie posizionali** previste nella presente tavola sono illustrate al precedente paragrafo 2.3 (Addetti alle imprese e alle unità locali).

#### Tavola 8

Per **superficie coperta** si intende la superficie dell'unità locale delimitata orizzontalmente e verticalmente in modo permanente.

Nel caso in cui la superficie coperta dell'unità locale si sviluppava su piani diversi è stata considerata la somma della superficie coperta di ciascun piano.

#### Tavola 9

Nella presente tavola sono indicati i **mezzi di trasporto** in dotazione all'unità locale ed impiegati in funzione dell'attività esercitata dall'unità locale stessa. Ovviamente una stessa unità locale può essere interessata a più tipi di mezzi di trasporto, i quali, peraltro, sono riferiti anche all'esercizio di attività secondarie di trasporto.

#### Tavola 10

Per **impianto di riscaldamento** si intende l'impianto di utilizzazione stagionale (invernale) che serve a portare la temperatura degli ambienti a livello di confort stabilito.

Per **impianto di condizionamento** deve intendersi l'impianto con funzionamento annuale che assicura una temperatura costante più alta d'inverno e più bassa d'estate, oppure l'impianto con funzionamento stagionale (estivo) che assicura una temperatura di benessere più bassa di quella esterna.

#### Tavola 11

Sono considerate solamente le **unità locali operative** che alla data di censimento esercitavano un'attività esclusiva o principale nei settori dell'industria (rami da 0 a 5) e delle riparazioni di beni di consumo e di veicoli (sottoramo 6B). In particolare, per **motori elettrici** s'intendono le macchine alimentate da energia elettrica che trasformano quest'ultima in energia meccanica per azionare apparecchiature (macchine operatrici, pompe, sistemi di trasporto o sollevamento, ecc.).

#### Tavola 12

Per **unione volontaria** si deve intendere una "forma di integrazione verticale, regolata da uno statuto ed evidenziata da un marchio comune, fra uno o più grossisti e dettaglianti o pubblici esercenti, i quali, pur conservando singolarmente la propria autonomia giuridica e patrimoniale, dal punto di vista operativo si accordano al fine di organizzare in comune gli acquisti ed alcuni servizi per lo sviluppo delle vendite ed il miglioramento della produttività delle singole imprese".

Per **gruppo d'acquisto** si deve intendere una "associazione tra grossisti, dettaglianti o pubblici esercenti appartenenti ad un determinato settore merceologico — ciascuno dei quali conserva la propria indipendenza giuridica e gestionale — promossa principalmente al fine di realizzare in comune la funzione degli acquisti".

Per **libero servizio** si intende "il sistema di vendita secondo il quale la merce, di norma preconfezionata e con l'indicazione del prezzo ed eventualmente del peso, viene prelevata direttamente dal cliente (con esclusione cioè dell'intervento del commesso), il quale ne paga il prezzo presso le apposite casse registratrici".

### Tavola 13

Per **armadio frigorifero** si intende un mobile refrigerato, a sviluppo prevalentemente verticale, chiuso ermeticamente con sportelli, che può essere usato per lo stoccaggio di piccole quantità di prodotti di pezzatura modesta oppure per l'esposizione dei prodotti in vendita nel caso in cui sia provvisto di sportelli di materiale trasparente.

Per **cella frigorifera** deve intendersi un locale in muratura o prefabbricato predisposto allo stoccaggio di prodotti deperibili i quali vengono mantenuti a temperature e umidità costanti.

Per **banco frigorifero** si intende un mobile refrigerato, a sviluppo prevalentemente orizzontale, usato per l'esposizione e la vendita di prodotti deperibili.

Per **carrello elevatore** si intende un qualsiasi mezzo a trazione elettrica, termica, manuale (a forche o pianale) utilizzato per la movimentazione orizzontale e verticale delle merci.

Ovviamente una stessa unità locale può essere interessata a più tipi di attrezzature, le quali, peraltro, fanno riferimento anche alle attività secondarie di commercio.

### Tavola 14

Per **superficie di vendita** si intende quella adibita alle operazioni di vendita, sia essa destinata all'accesso del pubblico e al personale addetto alla vendita sia a banchi, scaffalature, ecc. Tale superficie comprende quella coperta ed eventualmente quella scoperta purché destinata permanentemente all'attività del punto di vendita (automercati e simili). Non è compresa la superficie di locali destinati ad altri usi, come ad esempio magazzini, servizi igienici, locali di lavorazione, uffici, ecc.

Nel caso in cui la superficie di vendita si sviluppava su piani diversi è stata considerata la somma della superficie di vendita di ciascun piano.

### Tavola 15

Hanno formato oggetto del censimento soltanto gli esercizi i cui titolari esercitavano il **commercio ambulante** come attività esclusiva o prevalente. Non sono stati rilevati, pertanto, gli esercizi di commercio ambulante il cui titolare esercitava tale attività occasionalmente o in determinati periodi dell'anno.

### Tavola 16

Trattasi di **servizi ambulatoriali** sanitari pubblici e privati aperti al pubblico.

## 6. — AVVERTENZE PER L'INTERPRETAZIONE DEI DATI

Il numero degli "addetti" alle unità locali, rilevati con il censimento industriale e commerciale, non è comparabile con il corrispondente ammontare della "popolazione attiva" quale risulta sia dal censimento della popolazione e sia dalla indagine sulle forze di lavoro, per le seguenti cause:

- per la *diversa unità di rilevazione* costituita dalla "unità locale" nel censimento industriale e commerciale, e dalla "famiglia" nel censimento della popolazione e nelle indagini sulle forze di

lavoro. Tale diversa unità di rilevazione porta, come conseguenza diretta, alla rilevazione nel censimento della popolazione e nelle indagini sulle forze di lavoro di tutte le persone che esplicano un'attività lavorativa senza fare capo ad un'unità locale (in prevalenza lavoratori a domicilio, muratori, idraulici, elettricisti, ecc.), mentre le stesse possono risultare, di fatto, escluse dal censimento industriale e commerciale a causa delle difficoltà connesse con la loro individuazione da parte del rilevatore;

- per la *diversa distribuzione territoriale*, in quanto gli "addetti" rilevati nel censimento industriale e commerciale risultano localizzati nel Comune ove ha sede l'unità locale mentre per gli "attivi" del censimento della popolazione e per le "forze di lavoro", la localizzazione è il Comune di residenza;
- per la *classificazione secondo l'attività economica*, poichè pur utilizzando la stessa classificazione, la comparabilità con le predette fonti è resa difficile per la diversità del soggetto che rende la dichiarazione (in un caso il titolare dell'unità locale, nell'altro il capo famiglia). Infatti sia gli "addetti" rilevati con il censimento industriale e commerciale che gli "attivi" rilevati con il censimento demografico e le forze di lavoro vengono classificati sulla base dell'attività, unica o prevalente, svolta dall'unità locale da cui dipendono. Tuttavia, mentre nel censimento industriale e commerciale i dipendenti di una stessa unità locale vengono classificati in base all'unica dichiarazione fornita dal titolare dell'unità locale stessa, nel censimento demografico e nelle forze di lavoro le dichiarazioni sono individuali.

\* \* \*

Per un eventuale confronto tra i dati del Censimento del 1981, riportati nel presente fascicolo, e quelli del Censimento del 1971 occorre tener presente quanto segue:

- il campo di osservazione del Censimento del 1981 risulta notevolmente ampliato rispetto a quello del 1971, includendo il settore della Pubblica Amministrazione e larghi settori dei servizi pubblici e privati che erano stati esclusi dal precedente censimento (Cfr. precedente paragrafo 4);
- una più accurata preparazione dei rilevatori, una migliore organizzazione degli Uffici preposti in sede locale alla rilevazione, una più efficiente assistenza tecnica, validi strumenti di riscontro utilizzati in sede di revisione dei dati, nonchè il compenso erogato per unità censita, anziché forfettario come nel 1971, sono tutti fattori che hanno portato ad una più completa copertura del campo di rilevazione.

Tuttavia per comodità degli utilizzatori, in Appendice (punto A) al presente fascicolo, viene riportata una tavola contenente i dati regionali riferiti alle imprese e alle unità locali del Censimento del 1971, rielaborati secondo la classificazione delle attività economiche utilizzata per il Censimento del 1981.



I risultati del confronto fra i due censimenti, per il complesso della Regione, sono riassunti nella tabella seguente:

**Differenze assolute 1981 rispetto al 1971 per ramo di attività economica**

RAMI DI ATTIVITÀ ECONOMICA	A PARITÀ DI CAMPO DI OSSERVAZIONE		CAMPO DI OSSERVAZIONE DIVERSO (*)		TOTALE	
	N.	Addetti	N.	Addetti	N.	Addetti
0 <i>Agricoltura, caccia, foreste e pesca</i>						
Imprese	-89	+3.891	-	-	-89	+3.891
Unità locali	-155	+6.142	-	-	-155	+6.142
1 <i>Energia, gas e acqua</i>						
Imprese	-7	-1.264	-	-	-7	-1.264
Unità locali	+225	+4.124	-	-	+225	+4.124
2 <i>Industrie estrattive - Industrie manifatturiere per la trasformazione di minerali non energetici e prodotti derivati - Industrie chimiche</i>						
Imprese	+250	-5.964	-	-	+250	-5.964
Unità locali	+443	+2.739	-	-	+443	+2.739
3 <i>Industrie manifatturiere per la lavorazione e la trasformazione dei metalli; meccanica di precisione</i>						
Imprese	+818	+12.667	-	-	+818	+12.667
Unità locali	+997	+14.097	-	-	+997	+14.097
4 <i>Industrie manifatturiere alimentari, tessili, delle pelli e cuoio, dell'abbigliamento, del legno, mobilio e altre industrie manifatturiere</i>						
Imprese	-5.045	-2.736	-	-	-5.045	-2.736
Unità locali	-4.869	-515	-	-	-4.869	-515
5 <i>Industrie delle costruzioni e delle installazioni di impianti per l'edilizia</i>						
Imprese	+7.234	+28.551	-	-	+7.234	+28.551
Unità locali	+8.226	+18.644	-	-	+8.226	+18.644
6 <i>Commercio, pubblici esercizi e alberghi; riparazioni di beni di consumo e di veicoli</i>						
Imprese	+18.579	+57.410	-	-	+18.579	+57.410
Unità locali	+20.315	+55.807	-	-	+20.315	+55.807
7 <i>Trasporti e comunicazioni</i>						
Imprese	+1.055	+3.945	-	-	+1.055	+3.945
Unità locali	+2.341	+15.601	-	-	+2.341	+15.601
8 <i>Credito e assicurazione, servizi prestati alle imprese; noleggio</i>						
Imprese	+1.761	+9.753	+231	+2.844	+1.992	+12.597
Unità locali	+2.210	+10.029	+9.642	+18.128	+11.852	+28.157
9 <i>Pubblica amministrazione; servizi pubblici e privati</i>						
Imprese	+802	+1.633	+1.432	+8.678	+2.234	+10.311
Unità locali	+1.861	+6.850	+22.960	+264.553	+24.821	+271.403
<b>TOTALE</b>						
<b>Imprese</b>	<b>+25.358</b>	<b>+107.886</b>	<b>+1.663</b>	<b>+11.522</b>	<b>+27.021</b>	<b>+119.408</b>
<b>Unità locali</b>	<b>+31.594</b>	<b>+133.518</b>	<b>+32.602</b>	<b>+282.681</b>	<b>+64.196</b>	<b>+416.199</b>

(\*) attività non rilevate con il Censimento del 1971.

Difficoltà di confronto si verificano inoltre per le "imprese". Ciò avviene a causa dell'allargamento, nel 1981, del campo di osservazione alla quasi totalità dei servizi pubblici e privati.

Per la maggior parte di questi, infatti, la definizione di "impresa" adottata ai fini del censimento non risultava adeguata. Pertanto per gli studi medici, notarili, legali, ecc. (in caso di non obbligo di iscrizione camerale), nonché per la Pubblica Amministrazione, Enti pubblici, assicurazioni, ecc. sono state rilevate soltanto le notizie relative alle "unità locali".

Le notizie relative alle "imprese" (Cfr. precedente paragrafo 2.1), pertanto, sono state rilevate per le sole attività esclusive o principali soggette all'obbligo di iscrizione nel registro delle Ditte delle Camere di Commercio.

Ciò contrasta con quanto effettuato con il Censimento del 1971 allorché per tutte le attività censite furono rilevate le notizie relative alle "imprese" e ciò perché le attività censite e non soggette all'obbligo di iscrizione nel Registro delle Ditte delle Camere di Commercio costituivano una parte trascurabile dell'universo censito (Aziende Autonome, imprese gestite direttamente dai Comuni, Fondazioni, Istituzioni o altri Enti pubblici in genere, ecc.).

## 7. — QUALITÀ DEI DATI

Il problema del controllo della qualità dei dati, che costituisce una delle fasi più delicate di ogni indagine statistica, si presenta ancor più accentuato in occasione delle rivelazioni censuarie, dalla fase di raccolta dei dati fino a quella della pubblicazione dei risultati.

Per assicurare, nei limiti del possibile, il più alto livello di attendibilità e coerenza dei risultati, l'Istituto ha previsto particolari procedure di controllo già nel corso delle operazioni di raccolta dei dati censuari. In tale fase, infatti, gli Uffici Comunali di Censimento, assistiti dagli Uffici Provinciali di Censimento, dagli Ispettori Provinciali e da Funzionari dell'ISTAT, dislocati in tutte le Province, hanno provveduto alla revisione quantitativa dei questionari di censimento, accertando che tutte le unità oggetto di rilevazione (imprese, unità locali ed esercizi di commercio ambulante) fossero state regolarmente censite. Quindi al termine delle operazioni di raccolta dei dati, gli Uffici Comunali di Censimento hanno effettuato la revisione qualitativa dei questionari di censimento allo scopo di eliminare lacune ed incompletezze che si fossero riscontrate nella compilazione dei questionari stessi.

Il controllo finale sulla validità dei risultati è stato attuato attraverso una complessa procedura elettronica per la messa a punto quantitativa e qualitativa del materiale censuario.

In pratica, si è trattato di un complesso di operazioni di controllo articolate in varie fasi di lavoro che vengono illustrate nei punti che seguono:

1) *Verifica della sequenzialità dei questionari di censimento* (codice di Provincia, Comune, numero d'ordine del questionario, numero sezione di censimento).

In tale fase sono stati individuati, tra l'altro, tutti i questionari di censimento di uno stesso Comune contrassegnati con lo stesso numero d'ordine (questionari doppiati o duplicati) la cui regolarizzazione ha richiesto il ricorso sistematico alla consultazione dei documenti cartacei.

2) *Messa a punto qualitativa dei questionari di censimento.*

I records registrati sono stati sottoposti al vaglio di un complesso programma di controllo (piano di incompatibilità) che prevede l'imposizione automatica, sotto determinate condizioni, di notizie eventualmente mancanti o non valide e l'aggiustamento delle notizie registrate nei casi di accertata incongruenza.

In particolare, è stata assicurata:

- la completezza delle notizie nell'ambito di ciascun record (controllo di record);
- la congruità delle notizie contenute in uno o più records relativi allo stesso questionario;
- la ricostruzione delle imprese plurilocalizzate, vale a dire la verifica dell'aggancio di ciascuna unità dipendente all'impresa-madre;
- la verifica dei requisiti per l'attribuzione del carattere artigiano all'impresa.

I controlli di congruità e i conseguenti aggiustamenti sono stati effettuati sulla base di standards conosciuti, ovvero a seguito di consultazione dei documenti cartacei.

Al fine di fornire ulteriori elementi conoscitivi, nel prospetto che segue sono riportati, a livello regionale, i valori percentuali degli interventi effettuati sui principali quesiti del questionario di censimento distintamente per:

#### *Interventi di tipo 1*

- imposizione automatica di notizie.

#### *Interventi di tipo 2*

- interventi relativi ad incongruità logiche tra i vari quesiti.

Le percentuali degli aggiustamenti sono calcolate sul totale delle frequenze - Imprese e Unità locali - relative al quesito considerato.

### REGIONE SICILIA

#### **Incidenza percentuale degli aggiustamenti effettuati per tipo di quesito e intervento**

QUESITI	INTERVENTI	
	Tipo 1	Tipo 2
<b>Forma giuridica dell'impresa</b>	0,60	0,11
<b>Attività principale dell'impresa</b>	—	0,06
<b>Carattere artigiano dell'impresa</b>	—	14,52
<b>Numero addetti dell'impresa</b>	—	0,30
<b>Numero addetti dell'unità locale</b>	7,47	2,45

Il materiale relativo alla Regione Sicilia non ha evidenziato carenze di rilievo ed inoltre non ha richiesto l'effettuazione di rifacimenti o nuove codifiche.

È da segnalare, infine, che nel periodo immediatamente successivo alla raccolta dei dati, l'ISTAT ha effettuato una indagine intesa a verificare il grado di copertura del censimento, i cui risultati formeranno oggetto di pubblicazione.

## 8. — DATI RIASSUNTIVI

Allo scopo di fornire una sintesi delle informazioni si riportano, nei prospetti che seguono, alcuni dati relativi ai principali caratteri rilevati.

Prospetto 1 - Imprese per numero di addetti e imprese aventi interscambio con l'estero per ramo di attività economica

N. Classificazione	RAMI DI ATTIVITÀ ECONOMICA	IMPRESE CON ADDETTI												IMPORTAZIONE e/o ESPORTAZIONE	
		1 - 9		10 - 49		50 - 99		100 - 499		500 e oltre		TOTALE		Imprese	Addetti
		Imprese	Addetti	Imprese	Addetti	Imprese	Addetti	Imprese	Addetti	Imprese	Addetti	Imprese	Addetti		
0	Agricoltura, caccia, foreste e pesca	1.782	4.853	273	4.600	20	1.285	7	864	1	1.570	2.083	13.172	131	2.416
-	Industrie (in senso stretto - rami da 1 a 4)	26.830	54.098	1.755	32.016	131	8.928	88	17.373	12	13.195	28.816	125.610	784	30.971
1	Energia, gas e acqua	130	450	40	692	5	321	2	343	1	516	178	2.322	5	204
2	Industrie estrattive - industrie manifatturiere per la trasformazione di minerali non energetici e prodotti derivati - industrie chimiche	2.025	6.296	436	8.407	33	2.317	28	5.454	6	4.109	2.528	26.583	149	7.377
3	Industrie manifatturiere per la lavorazione e la trasformazione dei metalli; meccanica di precisione	5.803	11.946	416	7.497	40	2.762	36	7.452	3	7.064	6.298	36.721	136	12.255
4	Industrie manifatturiere alimentari, tessili, delle pelli e cuoio, dell'abbigliamento, del legno, mobilio e altre industrie manifatturiere	18.872	35.406	863	15.420	53	3.528	22	4.124	2	1.506	19.812	59.984	494	11.135
5	Industrie delle costruzioni e delle installazioni di impianti per l'edilizia	9.819	21.678	941	17.611	69	4.598	57	10.770	4	3.213	10.890	57.870	21	1.027
6	Commercio, pubblici esercizi e alberghi; riparazioni di beni di consumo e di veicoli	113.489	199.495	1.734	28.444	72	4.968	24	3.468	—	—	115.319	236.375	1.397	12.267
7	Trasporti e comunicazioni	5.917	9.410	267	4.862	16	1.113	22	4.369	6	6.794	6.228	26.548	92	2.006
8	Credito e assicurazione, servizi prestati alle imprese; noleggio	3.348	7.108	195	3.586	17	1.221	22	4.749	4	13.607	3.586	30.271	6	49
9	Pubblica amministrazione; servizi pubblici e privati	14.340	24.475	408	7.629	17	1.072	11	1.814	1	1.782	14.777	36.772	15	436
	<b>TOTALE</b>	<b>175.525</b>	<b>321.117</b>	<b>5.573</b>	<b>98.748</b>	<b>342</b>	<b>23.185</b>	<b>231</b>	<b>43.407</b>	<b>28</b>	<b>40.161</b>	<b>181.699</b>	<b>526.618</b>	<b>2.446</b>	<b>49.172</b>

Prospetto 2 - Unità locali per numero di addetti e per ramo di attività economica

N. Classificazione	RAMI DI ATTIVITÀ ECONOMICA	UNITÀ LOCALI CON ADDETTI												TOTALE	
		fino a 2		3 - 9		10 - 49		50 - 99		100 - 499		500 e oltre		Unità locali	Addetti
		Unità locali	Addetti	Unità locali	Addetti	Unità locali	Addetti	Unità locali	Addetti	Unità locali	Addetti	Unità locali	Addetti		
0	Agricoltura, caccia, foreste e pesca	1.121	1.521	799	3.639	285	4.946	19	1.196	5	608	3	3.031	2.232	14.941
-	Industrie (in senso stretto - rami da 1 a 4)	21.670	26.621	6.934	32.027	1.959	36.360	182	12.532	143	29.517	19	28.730	30.907	165.787
1	Energia, gas e acqua	309	371	291	1.545	143	3.024	22	1.428	28	5.951	5	6.982	798	19.301
2	Industrie estrattive - industrie manifatturiere per la trasformazione di minerali non energetici e prodotti derivati - industrie chimiche	1.253	1.738	1.144	5.556	448	8.633	51	3.686	39	7.379	7	9.222	2.942	36.214
3	Industrie manifatturiere per la lavorazione e la trasformazione dei metalli; meccanica di precisione	4.549	5.703	1.539	7.100	490	8.960	52	3.634	48	10.698	5	10.598	6.683	46.693
4	Industrie manifatturiere alimentari, tessili, delle pelli e cuoio, dell'abbigliamento, del legno, mobilio e altre industrie manifatturiere	15.559	18.809	3.960	17.826	878	15.743	57	3.784	28	5.489	2	1.928	20.484	63.579
5	Industrie delle costruzioni e delle installazioni di impianti per l'edilizia	7.795	9.395	3.533	16.677	1.123	21.149	109	7.296	33	5.055	2	1.276	12.595	60.848
6	Commercio, pubblici esercizi e alberghi; riparazioni di beni di consumo e di veicoli	99.148	128.896	18.835	77.366	1.745	29.021	90	6.232	24	3.291	—	—	119.842	244.806
7	Trasporti e comunicazioni	7.199	7.250	1.509	7.429	649	12.572	76	5.242	87	18.228	12	19.364	9.532	70.085
8	Credito e assicurazione, servizi prestati alle imprese; noleggio	11.301	13.949	3.074	13.656	577	9.779	44	3.048	38	6.900	2	1.103	15.036	48.435
9	Pubblica amministrazione; servizi pubblici e privati	26.559	32.223	7.125	32.978	3.339	74.983	803	54.624	302	54.389	35	49.378	38.163	298.575
	<b>TOTALE</b>	<b>174.793</b>	<b>219.855</b>	<b>41.809</b>	<b>183.772</b>	<b>9.677</b>	<b>188.810</b>	<b>1.323</b>	<b>90.170</b>	<b>632</b>	<b>117.988</b>	<b>73</b>	<b>102.882</b>	<b>228.307</b>	<b>903.477</b>

**Prospetto 3 - Unità locali operative, unità locali amministrative e addetti per gruppi di categorie posizionali e per ramo di attività economica**

N. Classificazione	RAMI DI ATTIVITÀ ECONOMICA	UNITÀ LOCALI				ADDETTI				
		Operative		Amministrative		Indipendenti	Dipendenti		TOTALE	
		Unità locali	Addetti	Unità locali	Addetti		Totale	di cui operai	in complesso	di cui a tempo parziale
0	Agricoltura, caccia, foreste e pesca	2.207	14.695	25	246	6.400	8.541	6.463	14.941	315
-	Industrie (in senso stretto - rami da 1 a 4)	30.610	162.918	297	2.869	39.019	126.768	92.483	165.787	815
1	Energia, gas e acqua	761	17.550	37	1.751	238	19.063	10.714	19.301	23
2	Industrie estrattive - industrie manifatturiere per la trasformazione di minerali non energetici e prodotti derivati - industrie chimiche	2.796	35.654	146	560	4.074	32.140	24.529	36.214	116
3	Industrie manifatturiere per la lavorazione e la trasformazione dei metalli; meccanica di precisione	6.620	46.343	63	350	8.311	38.382	29.824	46.693	119
4	Industrie manifatturiere alimentari, tessili, delle pelli e cuoio, dell'abbigliamento, del legno, mobilio e altre industrie manifatturiere	20.433	63.371	51	208	26.396	37.183	27.416	63.579	557
5	Industrie delle costruzioni e delle installazioni di impianti per l'edilizia	12.038	57.558	557	3.290	14.052	46.796	39.544	60.848	427
6	Commercio, pubblici esercizi e alberghi; riparazioni di beni di consumo e di veicoli	119.674	244.085	168	721	163.462	81.344	36.073	244.806	2.126
7	Trasporti e comunicazioni	9.410	64.363	122	5.722	9.092	60.993	27.570	70.085	111
8	Credito e assicurazione, servizi prestati alle imprese; noleggio	14.957	45.355	79	3.080	16.194	32.241	2.415	48.435	650
9	Pubblica amministrazione; servizi pubblici e privati	37.998	294.157	165	4.418	29.487	269.088	50.793	298.575	3.297
	<b>TOTALE</b>	<b>226.894</b>	<b>883.131</b>	<b>1.413</b>	<b>20.346</b>	<b>277.706</b>	<b>625.771</b>	<b>255.341</b>	<b>903.477</b>	<b>7.741</b>

## 9. — DIFFUSIONE DEI DATI

Allo scopo di favorire un'ampia utilizzazione dei dati raccolti con il censimento, si precisa quanto segue:


a) ad integrazione delle tavole riportate nel presente fascicolo (che, rispetto ai fascicoli provinciali, sono analizzate, di norma, fino alla categoria di attività economica) sono state elaborate le tavole non destinate alla pubblicazione, ma comunque disponibili, i cui schemi sono riportati in Appendice (punto B);

b) sia le tavole pubblicate che quelle disponibili possono essere fornite su supporto cartaceo e/o magnetico;

c) le richieste comportano il rimborso delle spese vive sostenute per l'approntamento del supporto e devono essere inoltrate a: **Istituto Centrale di Statistica, Servizio Censimenti - Rep. CENS/C, Via Cesare Balbo, 16 - 00100 Roma.**



**tabelle  
sinottiche  
relative ai caratteri  
considerati nelle tavole**





**Tavole relative alle Imprese**

CARATTERI	NUMERO DELLA TAVOLA								
	1	1A	1B	2	3	3A	3B	4	5
Addetti				SCL		CTG		SCL	SCL
Addetti alle Imprese artigiane							CTG		
Diffusione territoriale								SCL	SCL
Forma giuridica				SCL					
Imprese	CTG			SCL		CTG		SCL	SCL
Imprese artigiane	CTG						CTG		
Numero di attività economiche esercitate									
Ubicazione delle Unità locali gestite									

**LEGENDA:**

- con sigla significativa = Tavola pubblicata
- con sigla significativa = Tavola disponibile (dietro richiesta)
- CL = Ramo e classe di attività economica
- SCL = Ramo, classe e sottoclasse di attività economica
- CTG = Ramo, classe, sottoclasse e categoria di attività economica

### Tavole relative alle Unità locali

CARATTERI	NUMERO DELLA TAVOLA																												
	1	2	3	4	5	6	6A	6B	7	8	9	9A	9B	10	11	11A	11B	12	13	14	15	16	17	18	19	20	21	22	23
Addetti	CTG						CTG		CTG	CL					CL						SCL								
Addetti alle Unità locali artigiane	CTG							CTG																					
Addetti a tempo parziale																													
Apparecchi per processi termici															CL														
Attività stagionale																													
Carrelli elevatori																				SCL									
Categoria posizionale degli addetti									CTG																				
Collegamento economico degli esercizi																				SCL									
Commercio ambulante e relativi addetti																						SCL							
Dipendenti									CTG																				
Fonte energetica															CL														

**LEGENDA:**

- con sigla significativa = Tavola pubblicata
- con sigla significativa = Tavola disponibile (dietro richiesta)
- R = Ramo di attività economica
- CL = Ramo e classe di attività economica
- SCL = Ramo, classe e sottoclasse di attività economica
- CTG = Ramo, classe, sottoclasse e categoria di attività economica

segue Tavole relative alle Unità locali

CARATTERI	NUMERO DELLA TAVOLA																												
	1	2	3	4	5	6	6A	6B	7	8	9	9A	9B	10	11	11A	11B	12	13	14	15	16	17	18	19	20	21	22	23
Forma giuridica					■																								
Forni per processi termici															CL							■							
Generatori di vapore																							■						
Impianti di condizionamento														CL								■							
Impianti di riscaldamento														CL								■							
Impianti frigoriferi																			SCL							■			
Indipendenti									CTG						■		■												
Locali in proprietà										■																			
Mezzi di trasporto											CL											■						■	
Motori elettrici				■											CL									■					■
Numero di attività economiche esercitate						■																							

LEGENDA:

- con sigla significativa = Tavola pubblicata
- con sigla significativa = Tavola disponibile (dietro richiesta)
- R = Ramo di attività economica
- CL = Ramo e classe di attività economica
- SCL = Ramo, classe e sottoclasse di attività economica
- CTG = Ramo, classe, sottoclasse e categoria di attività economica

segue Tavole relative alle Unità locali

CARATTERI	NUMERO DELLA TAVOLA																												
	1	2	3	4	5	6	6A	6B	7	8	9	9A	9B	10	11	11A	11B	12	13	14	15	16	17	18	19	20	21	22	23
Operai									CTG																				
Sesso									CTG																				
Sistema di vendita delle merci																		SCL											
Servizi ambulatoriali																							CTG						
Servizi aziendali										CTG																			
Superficie coperta										CL																			
Superficie di vendita del commercio fisso al minuto									CTG	CTG										CTG	CTG								
Tipo di Unità locale (operativa/amministrativa)																CL			SCL	SCL	SCL								
Unità locali	CTG			SCL	SCL		CTG			CL	CL				CL	CL						SCL							
Unità locali artigiane	CTG			CL	CTG	SCL	SCL			CTG	CTG		CTG		CTG						CTG	CTG							
Vapore per processo (utilizzo di)																CL													
																							CTG						

LEGENDA:

- con sigla significativa = Tavola pubblicata
- con sigla significativa = Tavola disponibile (dietro richiesta)
- R = Ramo di attività economica
- CL = Ramo e classe di attività economica
- SCL = Ramo, classe e sottoclasse di attività economica
- CTG = Ramo, classe, sottoclasse e categoria di attività economica

**dati regionali**

**— IMPRESE**



**TAV. 1 - Imprese, unità locali e relativi addetti per ramo, classe, sottoclasse e categoria di attività economica**

N. Classificazione	RAMI, CLASSI, SOTTOCLASSI E CATEGORIE DI ATTIVITÀ ECONOMICA	IMPRESE		UNITÀ LOCALI			
		TOTALE	di cui artigiane	TOTALE		di cui artigiane	
				Unità locali	Addetti	Unità locali	Addetti
<b>0</b>	<b>Agricoltura, caccia, foreste e pesca</b>	<b>2.083</b>	<b>123</b>	<b>2.232</b>	<b>14.941</b>	<b>124</b>	<b>259</b>
01	<b>Agricoltura e caccia</b>	—	—	—	—	—	—
013	<i>Selezione e moltiplicazione delle specie</i>	—	—	—	—	—	—
013.2	Aziende specializzate nella produzione del seme bachi e bocolini; essiccazione dei bozzoli	—	—	—	—	—	—
02	<b>Foreste</b>	<b>10</b>	<b>5</b>	<b>14</b>	<b>1.007</b>	<b>6</b>	<b>17</b>
020	<i>Foreste</i>	10	5	14	1.007	6	17
020.2	Aziende di utilizzazione del bosco	8	5	11	976	6	17
020.3	Consorzi di forestazione	2	—	3	31	—	—
03	<b>Pesca</b>	<b>1.261</b>	—	<b>1.266</b>	<b>5.484</b>	—	—
031	<i>Pesca e allevamenti in acque marine e lagunari</i>	1.256	—	1.261	5.475	—	—
031.1	Esercizio della pesca	1.252	—	1.257	5.455	—	—
031.2	Esercizio di allevamenti di pesci e molluschi bivalvi	4	—	4	20	—	—
032	<i>Pesca e allevamenti in acque dolci</i>	5	—	5	9	—	—
032.1	Esercizio della pesca	5	—	5	9	—	—
032.2	Esercizio di allevamenti	—	—	—	—	—	—
04	<b>Attività connesse con l'agricoltura</b>	<b>812</b>	<b>118</b>	<b>952</b>	<b>8.450</b>	<b>118</b>	<b>242</b>
041	<i>Attività trasformatrici annesse ad aziende agricole che lavorano esclusivamente o prevalentemente prodotti propri</i>	236	—	265	915	—	—
041.1	Produzione di olio di oliva	90	—	92	342	—	—
041.2	Trattamento igienico del latte e conservazione del latte fresco	3	—	4	11	—	—
041.3	Trasformazione del latte	56	—	74	152	—	—
041.4	Conservazione e trasformazione di frutta, ortaggi, funghi e prodotti simili	30	—	34	267	—	—
041.5	Pilatura e cernita di semi e granaglie	4	—	5	9	—	—
041.6	Produzione e conservazione di vini	48	—	51	98	—	—
041.7	Produzione di vini spumanti e di altri vini speciali	3	—	3	21	—	—
041.8	Produzione di alcool etilico di fermentazione	2	—	2	15	—	—
042	<i>Attività di trasformazione svolte in forma associata</i>	206	—	231	1.786	—	—
042.1	Produzione di olio di oliva	38	—	45	196	—	—
042.2	Produzione di olio di semi e di frutti oleosi	4	—	4	40	—	—
042.3	Conservazione e trasformazione della carne	3	—	3	13	—	—
042.4	Trattamento igienico del latte e conservazione del latte fresco	2	—	2	4	—	—
042.5	Trasformazione del latte	7	—	7	52	—	—
042.6	Trasformazione e conservazione di frutta, ortaggi e funghi	38	—	43	542	—	—
042.7	Produzione e conservazione di vini	112	—	124	909	—	—
042.8	Produzione di vini spumanti e di altri vini speciali	2	—	3	30	—	—
042.9	Produzione e raffinazione dello zucchero	—	—	—	—	—	—
043	<i>Altre attività svolte in forma associata</i>	181	—	203	2.208	—	—
043.1	Macellazione del bestiame	2	—	6	14	—	—
043.2	Produzione di alcool etilico di fermentazione	4	—	5	27	—	—
043.3	Molitura dei cereali	33	—	34	89	—	—
043.4	Pilatura, cernita e altre lavorazioni di semi e granaglie	7	—	8	34	—	—
043.5	Lavorazione e conservazione dei prodotti della pesca in acque dolci	1	—	1	2	—	—
043.6	Produzione di mangimi	6	—	8	67	—	—
043.7	Surgelazione di prodotti alimentari	7	—	8	69	—	—
043.8	Stagionatura, manipolazione, selezione e imbottimento delle foglie di tabacco	—	—	—	—	—	—
043.9	Raccolta e vendita di prodotti agricoli	121	—	133	1.906	—	—
044	<i>Esercizio di macchine agricole</i>	134	118	138	404	118	242
044.1	Esercizio e noleggio di mezzi e di macchine agricole per conto terzi, con personale	103	99	107	229	99	140
044.2	Esercizio di macchine agricole da parte di consorzi e cooperative	31	19	31	175	19	102
045	<i>Approvvigionamento, produzione e distribuzione di mezzi tecnici necessari all'esercizio dell'agricoltura</i>	55	—	115	3.137	—	—
<b>1</b>	<b>Energia, gas e acqua</b>	<b>178</b>	—	<b>798</b>	<b>19.301</b>	—	—
1A	<b>Estrazione di combustibili solidi, liquidi e gassosi-industria petrolifera</b>	<b>20</b>	—	<b>56</b>	<b>6.956</b>	—	—
11	<b>Industria dell'estrazione e agglomerazione di combustibili solidi</b>	—	—	—	—	—	—
111	<i>Industria dell'estrazione e agglomerazione di combustibili solidi</i>	—	—	—	—	—	—
12	<b>Cokerie</b>	—	—	—	—	—	—
120	<i>Cokerie</i>	—	—	—	—	—	—
13	<b>Industria dell'estrazione di petrolio e gas naturali</b>	<b>1</b>	—	<b>12</b>	<b>216</b>	—	—
131	<i>Estrazione di petrolio</i>	—	—	—	—	—	—
132	<i>Estrazione e depurazione di gas naturali</i>	—	—	5	60	—	—
133	<i>Estrazione con annessa distillazione di roccia asfaltica e scisti bituminosi</i>	—	—	—	—	—	—
134	<i>Ricerca di petrolio e gas naturali</i>	1	—	7	156	—	—
14	<b>Industria petrolifera</b>	<b>19</b>	—	<b>44</b>	<b>6.740</b>	—	—
140	<i>Industria petrolifera</i>	19	—	44	6.740	—	—
140.1	Raffinerie di petrolio	3	—	6	6.143	—	—
140.2	Preparazione o miscelazione di derivati del petrolio	4	—	4	76	—	—
140.3	Miscelazione di gas petroliferi liquefatti e loro imbottigliamento	12	—	34	521	—	—
15	<b>Industria dei combustibili nucleari</b>	—	—	—	—	—	—
150	<i>Industria dei combustibili nucleari</i>	—	—	—	—	—	—
1B	<b>Energia elettrica, gas e acqua</b>	<b>158</b>	—	<b>742</b>	<b>12.345</b>	—	—
16	<b>Industria della produzione e distribuzione di energia elettrica, gas, vapore e acqua calda</b>	<b>13</b>	—	<b>262</b>	<b>9.899</b>	—	—
161	<i>Produzione e distribuzione di energia elettrica</i>	7	—	248	9.571	—	—

## segue TAV. 1 - Imprese, unità locali e relativi addetti per ramo, classe, sottoclasse e categoria di attività economica

N. Classificazione	RAMI, CLASSI, SOTTOCLASSI E CATEGORIE DI ATTIVITÀ ECONOMICA	IMPRESE		UNITÀ LOCALI			
		TOTALE	di cui artigiane	TOTALE		di cui artigiane	
				Unità locali	Addetti	Unità locali	Addetti
162	Produzione e distribuzione del gas	4	—	12	325	—	—
162.1	Officine del gas, distribuzione del gas a mezzo di reti cittadine	3	—	11	324	—	—
162.2	Stazioni di compressione di gas metano	1	—	1	1	—	—
163	Produzione e distribuzione di altri tipi di energia	2	—	2	3	—	—
<b>17</b>	<b>Industria della raccolta, depurazione e distribuzione d'acqua</b>	<b>145</b>	<b>—</b>	<b>480</b>	<b>2.446</b>	<b>—</b>	<b>—</b>
170	Industria della raccolta, depurazione e distribuzione d'acqua	145	—	480	2.446	—	—
170.1	Captazione, adduzione e distribuzione d'acqua potabile	60	—	375	1.823	—	—
170.2	Captazione, adduzione e distribuzione d'acqua non potabile	85	—	105	623	—	—
<b>2</b>	<b>Industrie estrattive - industrie manifatturiere per la trasformazione di minerali non energetici e prodotti derivati - industrie chimiche</b>	<b>2.528</b>	<b>1.708</b>	<b>2.942</b>	<b>36.214</b>	<b>1.800</b>	<b>4.907</b>
21	Industria dell'estrazione e preparazione di minerali metalliferi	3	—	3	20	—	—
211	Estrazione, ricerche e preparazione di minerali di ferro	2	—	2	19	—	—
212	Estrazione, ricerche e preparazione di minerali metalliferi non ferrosi	1	—	1	1	—	—
22	Industria della produzione e prima trasformazione dei metalli	51	19	58	1.743	19	40
221	Siderurgia, escluse le cokerie annesse a stabilimenti siderurgici	4	—	6	645	—	—
222	Fabbricazione di tubi di acciaio	4	—	7	414	—	—
222.1	Produzione di tubi senza saldatura	1	—	1	8	—	—
222.2	Produzione di tubi avvicinati, aggraffati, saldati e simili	3	—	6	406	—	—
223	Trafilatura, stiratura, laminazione di nastri, profilatura a freddo dell'acciaio	14	4	14	348	4	5
224	Produzione e prima trasformazione dei metalli non ferrosi	29	15	31	336	15	35
224.1	Produzione di metalli non ferrosi di prima e seconda fusione; prima trasformazione dei metalli non ferrosi; laminazione, stiratura, trafilatura, estrusione e altre lavorazioni	29	15	31	336	15	35
224.2	Produzione specializzata di ferroleghie fuori della siderurgia	—	—	—	—	—	—
23	Industria dell'estrazione di minerali non metalliferi e non energetici; torbiere	298	168	446	5.768	225	648
231	Estrazione e ricerche di prodotti di cava per materiali da costruzione, per refrattari e per ceramiche	276	165	402	2.191	222	632
231.1	Estrazione e ricerche di pietre da costruzione e di ardesia	235	145	344	1.786	200	572
231.2	Estrazione e ricerche di altri materiali e prodotti di cava per altre industrie	17	11	21	99	13	40
231.3	Estrazione di pietra da gesso	5	2	9	50	2	5
231.4	Estrazione di argilla e di caolino	4	3	10	11	3	4
231.5	Estrazione di pietre per calce e cementi	15	4	18	245	4	11
232	Estrazione e ricerca mineraria di sali di potassio e di fosfati di calcio naturali	2	—	8	1.703	—	—
233	Produzione ed estrazione di sale	15	3	25	490	3	16
239	Estrazione di altri minerali; torbiere	5	—	11	1.384	—	—
239.1	Estrazione di zolfo e di pirite	4	—	10	1.379	—	—
239.2	Estrazione di dolomite, di pomice e di pozzolana	1	—	1	5	—	—
239.3	Estrazione di prodotti minerali vari per uso industriale	—	—	—	—	—	—
24	Industria della lavorazione dei minerali non metalliferi	1.961	1.417	2.175	16.592	1.448	3.893
241	Produzione di materiali da costruzione in laterizio	97	28	112	2.362	29	138
242	Produzione di cemento, calce e gesso	80	41	100	1.678	43	149
242.1	Produzione di cemento e di agglomerante cementizio	22	3	33	1.277	4	13
242.2	Produzione di calce viva, idrata, e idraulica	43	27	48	303	28	97
242.3	Produzione di gesso	15	11	19	98	11	39
243	Produzione di materiali per costruzione in calcestruzzo, amianto-cemento e gesso	523	276	645	6.208	287	975
243.1	Fabbricazione di prodotti in amianto-cemento	23	10	27	616	10	31
243.2	Produzione di elementi da costruzione in calcestruzzo, di modellati, di mattoni e altri prodotti silico-calcarei, di prodotti in pomice-cemento	345	211	389	3.679	215	704
243.3	Produzione di pannelli di gesso e di elementi prefabbricati a base di gesso e modellati	47	35	49	382	35	105
243.4	Produzione di calcestruzzo fresco	108	20	180	1.531	27	135
244	Produzione di articoli in amianto	1	—	1	63	—	—
245	Lavorazione della pietra e di prodotti minerali non metalliferi	967	812	1.001	4.156	820	2.066
245.1	Frantumazione di minerali e materiali vari al di fuori della cava	74	42	83	704	42	144
245.2	Segazione e lavorazione del marmo e delle pietre affini	710	594	733	3.022	601	1.517
245.3	Lavorazione artistica del marmo e di altre pietre affini; lavori in mosaico	183	176	185	430	177	405
246	Produzione di mole e di altri corpi abrasivi applicati	1	1	2	10	1	3
247	Industria del vetro	53	42	57	563	44	119
247.1	Produzione di vetro piano	4	1	4	28	1	6
247.2	Produzione del vetro cavo e di altri prodotti simili	6	4	6	286	4	10
247.3	Produzione di vetro tecnico, industriale, fibre di vetro ed altri lavori in vetro	1	1	1	1	1	1
247.4	Lavorazione e trasformazione del vetro piano	41	36	45	238	38	102
247.5	Lavorazione e trasformazione del vetro cavo	1	—	1	10	—	—
248	Produzione di prodotti in ceramica	239	217	257	1.552	224	443
248.1	Produzione di materiali refrattari e di prodotti in ceramica per usi tecnici e industriali	10	6	10	505	6	10
248.2	Produzione di prodotti in ceramica per uso domestico e ornamentale	216	207	231	685	214	429
248.3	Produzione di piastrelle per pavimenti e rivestimenti	13	4	16	362	4	4
248.4	Produzione di oggetti igienico-sanitari in terraglia forte, semiforte e dolce, vitreous china e fire clay	—	—	—	—	—	—
25	Industrie chimiche	215	104	259	12.086	108	326
251	Produzione di prodotti chimici di base	49	8	73	9.268	9	35
251.1	Produzione di prodotti chimico-estrattivi e chimico-mineralurgici	2	—	4	45	—	—
251.2	Produzione di prodotti chimici primari organici, inorganici e loro derivati	11	4	22	6.048	5	17
251.3	Produzione di materie plastiche, resine sintetiche ed elastomeri	14	2	15	1.035	2	8



## segue TAV. 1 - Imprese, unità locali e relativi addetti per ramo, classe, sottoclasse e categoria di attività economica

N. Classificazione	RAMI, CLASSI, SOTTOCLASSI E CATEGORIE DI ATTIVITÀ ECONOMICA	IMPRESE		UNITÀ LOCALI			
		TOTALE	di cui artigiane	TOTALE		di cui artigiane	
				Unità locali	Addetti	Unità locali	Addetti
251.4	Produzione di fertilizzanti e di relativi prodotti azotati di base	5	1	8	1.505	1	4
251.5	Produzione di emulsioni di bitume, di catrame e di leganti per uso stradale	13	—	19	538	—	—
251.6	Produzione di trasparente di cellulosa e di cellophane	2	1	2	21	1	6
251.7	Produzione di prodotti chimici organici mediante processi di fermentazione o derivati da materie prime di origine vegetale	2	—	3	76	—	—
251.8	Produzione di prodotti elettrochimici ed elettrotermici	—	—	—	—	—	—
251.9	Produzione di colori organici sintetici e relativi prodotti intermedi	—	—	—	—	—	—
255	<i>Produzione di mastici, pitture, vernici e inchiostri da stampa</i>	29	19	30	141	20	80
256	<i>Produzione di altri prodotti chimici principalmente destinati all'industria e all'agricoltura</i>	76	42	89	1.492	43	110
256.1	Produzione di gas compressi	9	—	10	166	—	—
256.2	Produzione di colle varie gelatine ed estratti d'alghe	—	—	—	—	—	—
256.3	Trattamento chimico dei grassi	12	9	13	81	9	30
256.4	Produzione di oli essenziali e di aromi naturali e sintetici	28	15	33	229	16	42
256.5	Produzione di esplosivi, di prodotti pirotecnici e di fiammiferi	17	13	18	136	13	27
256.6	Produzione di prodotti ausiliari per le industrie tessili e del cuoio	—	—	—	—	—	—
256.7	Produzione di prodotti chimici vari per uso industriale	7	5	8	777	5	11
256.8	Produzione di prodotti chimici per l'agricoltura e di insetticidi	3	—	7	103	—	—
257	<i>Produzione di prodotti farmaceutici</i>	9	—	13	917	—	—
258	<i>Produzione di sapone e detergenti sintetici nonché di altri prodotti per l'igiene del corpo e di profumeria</i>	43	28	45	217	29	83
258.1	Produzione di sapone e detergenti sintetici, liquidi ed in polvere	28	18	29	131	19	57
258.2	Produzione di altri prodotti per l'igiene del corpo e di profumeria	15	10	16	86	10	26
259	<i>Produzione di altri prodotti chimici</i>	9	7	9	51	7	18
259.1	Produzione di prodotti fotochimici	1	1	1	3	1	3
259.2	Produzione di specialità chimiche per uso domestico e per manutenzione	5	4	5	20	4	11
259.3	Produzione di prodotti chimici prevalentemente impiegati per ufficio e per il consumo non industriale	3	2	3	28	2	4
26	<b>Industria della produzione di fibre artificiali e sintetiche</b>	—	—	1	5	—	—
260	<i>Industria della produzione di fibre artificiali e sintetiche</i>	—	—	1	5	—	—
<b>3</b>	<b>Industrie manifatturiere per la lavorazione e la trasformazione dei metalli; meccanica di precisione</b>	<b>6.298</b>	<b>5.626</b>	<b>6.683</b>	<b>46.693</b>	<b>5.674</b>	<b>12.092</b>
<b>31</b>	<b>Industria della costruzione di prodotti in metallo</b>	<b>4.946</b>	<b>4.629</b>	<b>5.101</b>	<b>18.946</b>	<b>4.665</b>	<b>9.103</b>
311	<i>Fonderie</i>	46	38	48	321	38	116
311.1	Fonderie di metalli ferrosi	25	17	27	281	17	76
311.2	Fonderie di metalli non ferrosi	21	21	21	40	21	40
312	<i>Fucinatura, stampaggio, imbutitura, tranciatura e lavorazione a sbalzo</i>	12	6	12	117	6	29
312.1	Produzione di pezzi di acciaio fucinati	1	1	1	1	1	1
312.2	Produzione di pezzi di acciaio stampati a caldo	3	1	3	30	1	9
312.3	Stampatura e imbutitura a caldo di lamiere di acciaio; tranciatura e lavorazione a sbalzo	8	4	8	86	4	19
313	<i>Seconda trasformazione, trattamento e rivestimento dei metalli</i>	343	309	371	1.487	312	586
313.1	Filettatura e bulloneria	21	18	23	106	18	36
313.2	Produzione di molle	1	1	1	4	1	4
313.3	Sinterizzazione dei metalli e loro leghe	2	1	2	4	1	1
313.4	Produzione di catene fucinate senza saldatura e stampate	—	—	—	—	—	—
313.5	Trattamento e rivestimento dei metalli	117	98	131	777	98	167
313.6	Meccanica generale	202	191	214	596	194	378
314	<i>Costruzione e installazione di carpenteria metallica</i>	690	533	764	8.458	548	1.712
314.1	Costruzione e installazione di carpenteria metallica in genere, di sostegni per miniere e di materiale fisso per ferrovie	230	148	293	6.012	154	594
314.2	Costruzione di porte, finestre, ecc. in profilati laminati	460	385	471	2.446	394	1.118
315	<i>Costruzione e installazione di caldaie e serbatoi</i>	22	14	26	361	14	65
316	<i>Costruzione di utensili e articoli finiti in metallo</i>	237	193	250	1.672	197	442
316.1	Costruzione di utensili a mano per uso domestico, per arti e mestieri e per l'agricoltura	46	44	50	116	45	62
316.2	Costruzione di articoli da serramenta e ferramenta	82	75	83	325	76	163
316.3	Costruzione di imballaggi metallici ed altri oggetti in lamiera sottile	11	8	13	312	8	18
316.4	Costruzione di apparecchi termici non elettrici per uso domestico e per convivenze	11	4	13	163	5	20
316.5	Costruzione di mobili metallici	35	23	38	456	24	94
316.6	Costruzione di stoviglie, vasellame, posateria, attrezzi da cucina e accessori casalinghi	8	7	8	47	7	28
316.7	Costruzione di armi leggere e di loro munizioni	1	1	1	1	1	1
316.8	Costruzione di altri articoli metallici e minuteria metallica	43	31	44	252	31	56
319	<i>Officine meccaniche non altrove classificate</i>	3.596	3.536	3.630	6.530	3.550	6.153
319.1	Officine di lattonieri, di maniscalchi e fabbri	3.164	3.119	3.190	5.642	3.132	5.329
319.2	Officine di riparazione di macchine e attrezzature agricole	432	417	440	888	418	824
<b>32</b>	<b>Industria della costruzione e dell'installazione di macchine e di materiale meccanico</b>	<b>514</b>	<b>384</b>	<b>564</b>	<b>4.517</b>	<b>385</b>	<b>1.153</b>
321	<i>Costruzione o montaggio di macchine e attrezzature per l'agricoltura e la zootecnia</i>	103	62	110	1.118	63	246
322	<i>Costruzione di macchine utensili per la lavorazione dei metalli; di utensileria per macchine utensili e operatrici</i>	31	22	33	158	22	72
322.1	Costruzione di macchine utensili per la lavorazione dei metalli	16	12	18	86	12	46
322.2	Costruzione di utensileria per macchine utensili e operatrici	15	10	15	72	10	26
323	<i>Costruzione e installazione di macchine tessili e loro accessori; costruzione di macchine e installazione di impianti per il trattamento ausiliario dei tessili; costruzione di macchine per cucire e per maglieria</i>	—	—	—	—	—	—

## segue TAV. 1 - Imprese, unità locali e relativi addetti per ramo, classe, sottoclasse e categoria di attività economica

N. Classificazione	RAMI, CLASSI, SOTTOCLASSI E CATEGORIE DI ATTIVITÀ ECONOMICA	IMPRESE		UNITÀ LOCALI			
		TOTALE	di cui artigiane	TOTALE		di cui artigiane	
				Unità locali	Addetti	Unità locali	Addetti
324	Costruzione e installazione di macchine e apparecchi per le industrie alimentari, chimiche e affini	28	13	37	978	13	71
324.1	Costruzione e installazione di macchine ed apparecchi per le industrie alimentari	18	12	19	190	12	63
324.2	Costruzione e installazione di macchine e apparecchi per le industrie chimiche, petrolchimiche e petrolifere	8	1	16	776	1	8
324.3	Costruzione e installazione di macchine automatiche per la dosatura, la confezione e per l'imballaggio	1	—	1	3	—	—
324.4	Costruzione e installazione di macchine per la lavorazione delle materie plastiche e della gomma	1	—	1	9	—	—
325	Costruzione e installazione macchine per l'industria estrattiva, per la lavorazione dei minerali non metalliferi, per il genio civile e l'edilizia, per le industrie siderurgiche e fonderie e di apparecchi per impianti di sollevamento e trasporto	40	18	51	592	18	90
325.1	Costruzione e installazione di macchine per le miniere, di macchine per la preparazione meccanica dei materiali da costruzione, di macchine per il genio civile e l'edilizia	19	10	22	225	10	54
325.2	Costruzione e installazione di macchine e apparecchi per le industrie metalsiderurgiche e le fonderie	4	3	4	72	3	21
325.3	Costruzione e installazione di apparecchi per impianti di sollevamento e trasporto	17	5	25	295	5	15
326	Costruzione di organi di trasmissione	1	—	1	7	—	—
326.1	Costruzione di ingranaggi, catene di trasmissione, cambi di velocità e altri organi di trasmissione	1	—	1	7	—	—
326.2	Costruzione di cuscinetti	—	—	—	—	—	—
327	Costruzione e installazione macchine per lavorazione legno, carta, cuoio, pelli e calzature; costruzione apparecchiature igienico-sanitarie e per lavanderia e stireria	8	5	9	47	5	20
327.1	Costruzione e installazione di macchine per lavorazione legno e materie similari	5	4	5	37	4	17
327.2	Costruzione e installazione macchine per le industrie carta, cartone e arti grafiche	—	—	—	—	—	—
327.3	Costruzione e installazione di macchine e apparecchi per l'industria delle pelli, del cuoio e delle calzature	1	1	1	3	1	3
327.4	Costruzione di apparecchiature igienico-sanitarie e di macchine per lavanderie e stirerie	2	—	3	7	—	—
328	Costruzione, installazione e riparazione di altre macchine e apparecchi meccanici	303	264	323	1.617	264	654
328.1	Costruzione e installazione di motori a combustione interna	4	—	6	52	—	—
328.2	Costruzione e installazione di turbine idrauliche e termiche e di altre macchine che producono energia meccanica	6	4	6	23	4	9
328.3	Costruzione e installazione compressor, pompe, trasmissioni idrauliche e pneumatiche, apparecchi di ventilazione ed essiccamento ad aria, apparecchi frigoriferi non domestici	23	10	24	159	10	40
328.4	Costruzione e installazione di forni industriali non elettrici	2	1	3	9	1	3
328.5	Costruzione di materiale per saldatura non elettrica	2	2	2	4	2	4
328.6	Costruzione di rubinetterie, valvole, saracinesche e simili	3	1	3	375	1	3
328.7	Costruzione di bilance e di macchine automatiche per la vendita e la distribuzione	2	1	2	9	1	1
328.8	Costruzione di materiale meccanico non altrove classificato	10	7	14	88	7	18
328.9	Riparazione apparecchi e materiale riscaldamento e condizionamento, impianti idraulici, distribuzione gas e impianti frigoriferi; riparazione e manutenzione ascensori e montacarichi	251	238	263	898	238	576
33	Industria della costruzione, installazione e riparazione di macchine per ufficio, di macchine e di impianti per l'elaborazione dei dati	59	48	80	417	48	147
330	Costruzione, installazione e riparazione di macchine per ufficio, macchine ed impianti per l'elaborazione dei dati	59	48	80	417	48	147
330.1	Costruzione di macchine per ufficio, costruzione e installazione di macchine ed impianti per l'elaborazione dei dati	6	2	9	59	2	10
330.2	Riparazione di macchine per ufficio, di sistemi per l'elaborazione dei dati, di registratori di cassa e simili	53	46	71	358	46	137
34	Industria della costruzione, installazione di impianti e riparazione di materiale elettrico ed elettronico	438	321	553	12.073	328	1.011
341	Produzione di fili e cavi elettrici	11	2	13	529	2	7
342	Costruzione di motori, generatori, trasformatori, interruttori ed altro materiale elettrico e dielettrico	28	16	31	515	16	70
343	Costruzione di apparecchiature elettriche per mezzi di trasporto e per uso industriale; di pile e di accumulatori	139	120	159	1.064	124	385
343.1	Costruzione di apparecchiature elettriche per mezzi di trasporto; sistemi ed apparecchi di controllo del traffico terrestre, aereo e navale	2	2	6	26	2	9
343.2	Costruzione di altre apparecchiature e materiale elettrico per uso industriale	28	18	35	546	19	63
343.3	Costruzione di pile e di accumulatori	7	6	8	35	6	22
343.4	Riparazione di macchinari elettrici ed impianti elettrotermici per uso industriale	102	94	110	457	97	291
344	Costruzione di apparecchi elettrici di misura; apparecchi per telecomunicazioni ed apparecchi elettromedicali	18	8	30	3.358	9	37
344.1	Costruzione di apparecchi di misura elettrici ed elettronici	9	5	9	228	5	23
344.2	Costruzione di apparecchi elettrici per telecomunicazione	5	—	15	3.111	—	—
344.3	Costruzione di apparecchi elettromedicali	4	3	6	19	4	14
345	Costruzione o montaggio di apparecchi radio riceventi, televisori, apparecchi elettroacustici; costruzione di sistemi per il controllo dei processi industriali e di componenti elettronici	31	23	33	1.943	24	77
345.1	Costruzione o montaggio di apparecchi radioriceventi, televisori, apparecchi elettroacustici	5	4	7	32	5	24
345.2	Incisione, edizione e stampa di dischi e nastri magnetici registrati	8	6	8	19	6	15
345.3	Costruzione di sistemi per il controllo dei processi industriali	2	1	2	10	1	5
345.4	Costruzione di componenti elettronici	16	12	16	1.882	12	33
346	Costruzione di apparecchi elettrodomestici	15	8	19	253	8	34
347	Produzione di materiale elettrico di illuminazione	22	16	22	90	16	47

## segue TAV. 1 - Imprese, unità locali e relativi addetti per ramo, classe, sottoclasse e categoria di attività economica

N. Classificazione	RAMI, CLASSI, SOTTOCLASSI E CATEGORIE DI ATTIVITÀ ECONOMICA	IMPRESE		UNITÀ LOCALI			
		TOTALE	di cui artigiane	TOTALE		di cui artigiane	
				Unità locali	Addetti	Unità locali	Addetti
348	Lavori di impianto tecnico: montaggio e riparazione di impianti di apparecchiature elettriche ed elettroniche	174	128	246	4.321	129	354
348.1	Lavori di impianto tecnico	35	12	71	2.788	12	80
348.2	Montaggio ed altri lavori di impianto tecnico	25	13	51	1.239	13	72
348.3	Riparazione di apparecchi elettrici, di apparecchi e componenti elettronici, di impianti radiofonici, televisivi, di diffusione e di amplificazione sonora	114	103	124	294	104	202
<b>35</b>	<b>Industria della costruzione e montaggio di autoveicoli, carrozzerie, parti ed accessori</b>	<b>41</b>	<b>13</b>	<b>47</b>	<b>4.173</b>	<b>13</b>	<b>54</b>
351	Costruzione e montaggio di autoveicoli e costruzione dei relativi motori	1	—	3	3.518	—	—
352	Costruzione di carrozzerie e rimorchi	19	8	20	273	8	27
353	Costruzione di parti ed accessori per autoveicoli e rimorchi	21	5	24	382	5	27
<b>36</b>	<b>Industria della costruzione di altri mezzi di trasporto</b>	<b>81</b>	<b>29</b>	<b>95</b>	<b>5.926</b>	<b>30</b>	<b>156</b>
361	Costruzione navale, riparazione e manutenzione di navi	67	24	75	4.625	25	136
361.1	Cantieri navali per costruzioni metalliche	33	7	37	4.251	7	24
361.2	Picchettaggio, raschiatura, verniciatura e carenaggio natanti	31	17	35	348	18	112
361.3	Cantieri di demolizione di navi	3	—	3	26	—	—
362	Costruzione di materiale rotabile a scartamento normale e a scartamento ridotto per servizio pubblico	4	1	8	1.259	1	10
362.1	Costruzione di locomotive, elettrotreni, automotrici, tram e altro materiale da trazione	3	—	6	1.029	—	—
362.2	Riparazione di materiale rotabile ferroviario e tranviario	1	1	2	230	1	10
363	Costruzione e montaggio di cicli, motocicli e loro parti staccate	5	2	7	18	2	2
363.1	Costruzione e montaggio di cicli, motocicli e motoveicoli	3	1	5	9	1	1
363.2	Costruzione di accessori e di pezzi staccati per cicli, motocicli e ciclomotori	2	1	2	9	1	1
364	Costruzione e riparazione di aeronavi	—	—	—	—	—	—
365	Costruzione di altri mezzi di trasporto non altrove classificati	5	2	5	24	2	8
<b>37</b>	<b>Industria della costruzione di strumenti e di apparecchi di precisione, medico chirurgici, ottici ed affini; orologeria</b>	<b>219</b>	<b>202</b>	<b>243</b>	<b>641</b>	<b>205</b>	<b>468</b>
371	Costruzione e riparazione di strumenti di precisione, di apparecchi di misura e di controllo	31	27	32	86	28	71
371.1	Costruzione di contatori per gas, acqua ed altri liquidi, di apparecchi di misura, controllo e regolazione	8	6	8	30	6	23
371.2	Costruzione di strumenti per navigazione, idrologia, geofisica e meteorologia	—	—	—	—	—	—
371.3	Costruzione strumenti per disegno e calcolo; strumenti misura dimensionale di precisione; bilance analitiche precisione; apparecchi per laboratorio e materiale didattico; di altri strumenti di precisione	5	3	5	20	3	12
371.4	Riparazione di strumenti scientifici e di precisione	18	18	19	36	19	36
372	Costruzione di apparecchi e materiale medico-chirurgico	169	161	191	493	163	364
372.1	Costruzione di apparecchi medici per diagnosi; di materiale medico-chirurgico e veterinario; di strumenti e apparecchi per odontoiatria	7	5	8	43	5	11
372.2	Costruzione di apparecchi per protesi ed ortopedia	162	156	183	450	158	353
373	Costruzione e riparazione di strumenti ottici e di apparecchiature fotografiche	19	14	20	62	14	33
373.1	Costruzione di armature per occhiali di qualsiasi tipo - montatura in serie di occhiali comuni	—	—	—	—	—	—
373.2	Costruzione di lenti e di strumenti ottici di precisione	11	9	12	37	9	23
373.3	Costruzione di apparecchiature fotografiche e cinematografiche	1	—	1	2	—	—
373.4	Riparazione di strumenti ottici e fotocinematografici	7	5	7	23	5	10
374	Costruzione di orologi e loro pezzi staccati	—	—	—	—	—	—
<b>4</b>	<b>Industrie manifatturiere alimentari, tessili, delle pelli e cuoio, dell'abbigliamento, del legno, mobilio e altre industrie manifatturiere</b>	<b>19.812</b>	<b>17.950</b>	<b>20.484</b>	<b>63.579</b>	<b>18.123</b>	<b>33.045</b>
<b>41</b>	<b>Industrie alimentari di base</b>	<b>3.014</b>	<b>2.421</b>	<b>3.266</b>	<b>13.009</b>	<b>2.437</b>	<b>6.295</b>
411	Industria dei grassi vegetali e animali	581	407	597	2.162	411	1.221
411.1	Produzione di margarina; idrogenazione e raffinazione senza impiego di solventi dei grassi vegetali e animali	3	1	4	26	1	1
411.2	Produzione di olio di oliva	567	404	581	2.061	408	1.214
411.3	Produzione di olio di semi e di frutti oleosi	11	2	12	75	2	6
412	Industria della macellazione del bestiame, preparazione e conservazione della carne	32	8	146	499	8	26
412.1	Macellazione del bestiame	17	—	127	374	—	—
412.2	Trasformazione industriale e conservazione della carne	15	8	19	125	8	26
413	Industria casearia	60	28	62	297	28	60
413.1	Trattamento igienico e conservazione del latte fresco	5	—	5	20	—	—
413.2	Trasformazione del latte	55	28	57	277	28	60
414	Industria della trasformazione e conservazione di frutta, ortaggi e funghi	137	77	155	1.229	79	255
415	Industria della lavorazione e conservazione del pesce e di altri prodotti alimentari marini	109	59	117	1.389	60	298
416	Industria della lavorazione delle granaglie	317	221	319	1.345	222	488
416.1	Molitura dei cereali	309	216	311	1.301	217	474
416.2	Pilatura, cernita ed altre lavorazioni di semi e granaglie	8	5	8	44	5	14
417	Industria delle paste alimentari	106	72	110	995	74	183
418	Industria dei prodotti amidacei	2	2	2	12	2	12
419	Industria della panificazione, pasticceria e biscotti	1.670	1.547	1.758	5.081	1.553	3.752
419.1	Produzione di pane	1.327	1.239	1.339	3.391	1.242	2.940
419.2	Produzione di pasticceria	260	235	332	1.331	235	577
419.3	Produzione di fette biscottate e biscotti	83	73	87	359	76	235

## segue TAV. 1 - Imprese, unità locali e relativi addetti per ramo, classe, sottoclasse e categoria di attività economica

N. Classificazione	RAMI, CLASSI, SOTTOCLASSI E CATEGORIE DI ATTIVITÀ ECONOMICA	IMPRESE		UNITÀ LOCALI			
		TOTALE	di cui artigiane	TOTALE		di cui artigiane	
				Unità locali	Addetti	Unità locali	Addetti
<b>42</b>	<b>Industrie dello zucchero, delle bevande, di altri prodotti alimentari e del tabacco</b>	<b>607</b>	<b>349</b>	<b>667</b>	<b>5.419</b>	<b>354</b>	<b>873</b>
420	Industria della produzione e raffinazione dello zucchero	—	—	—	—	—	—
421	Industria del cacao, cioccolato, caramelle e gelati	77	60	84	404	61	133
421.1	Produzione del cacao, cioccolato e caramelle	19	11	20	179	11	33
421.2	Produzione di gelati	58	49	64	225	50	100
422	Industria dei prodotti alimentari per zootecnia	41	17	48	340	17	59
423	Industria di prodotti alimentari vari	175	112	194	875	113	261
423.1	Preparazione del caffè, di succedanei del caffè e del the	104	80	115	474	80	153
423.2	Produzione di estratti alimentari e prodotti affini	3	2	4	71	2	8
423.3	Produzione di dolcificanti, budini, creme da tavola e lieviti artificiali	1	1	1	5	1	5
423.4	Produzione specializzata di prodotti dietetici e alimenti per la prima infanzia	3	1	3	9	1	1
423.5	Produzione di prodotti alimentari non altrove classificati	62	28	68	276	29	94
423.6	Produzione di alimenti surgelati	2	—	3	40	—	—
424	Industria dell'alcool etilico, di acquaviti e liquori	28	6	34	575	6	10
424.1	Produzione di alcool etilico	13	6	15	191	6	10
424.2	Produzione di acquaviti	1	—	1	9	—	—
424.3	Produzione di liquori e di altre bevande alcoliche	14	—	18	375	—	—
425	Industria del vino	216	117	225	1.465	119	277
425.1	Produzione e conservazione di vini	157	92	163	720	94	198
425.2	Produzione di vini spumanti e di altri vini speciali	59	25	62	745	25	79
427	Industria della birra e del malto	4	—	5	398	—	—
428	Industria idrominerale e delle bevande analcoliche	66	37	73	692	38	133
428.1	Imbottigliamento di acque minerali naturali	11	3	16	357	4	12
428.2	Produzione di bevande analcoliche e di acque gassate	55	34	57	335	34	121
429	Industria del tabacco	—	—	4	670	—	—
429.1	Stagionatura, manipolazione, selezione e imbottimento delle foglie di tabacco	—	—	—	—	—	—
429.2	Lavorazione e confezione dei tabacchi	—	—	4	670	—	—
<b>43</b>	<b>Industrie tessili</b>	<b>1.339</b>	<b>1.259</b>	<b>1.348</b>	<b>3.891</b>	<b>1.260</b>	<b>1.595</b>
431	Industria laniera	17	17	17	27	17	27
431.1	Slanatura	4	4	4	6	4	6
431.2	Preparazione delle fibre di lana e assimilate	2	2	2	5	2	5
431.3	Filatura, ritorcitura della lana e delle fibre assimilate e preparazione in gomitoli e matasse	5	5	5	9	5	9
431.4	Tessitura della lana e delle altre fibre tessili col sistema laniero	6	6	6	7	6	7
431.5	Filatura-tessitura della lana e delle fibre assimilate	—	—	—	—	—	—
432	Industria cotoniera	13	4	13	744	4	12
432.1	Filatura, torcitura del cotone e delle fibre assimilate; produzione di cucirini	6	2	6	397	2	6
432.2	Tessitura del cotone e di altre fibre tessili col sistema cotoniero	4	1	4	34	1	1
432.3	Filatura-tessitura del cotone e delle fibre assimilate	3	1	3	313	1	5
433	Industria della seta e delle fibre chimiche assimilate	—	—	—	—	—	—
433.1	Preparazione, filatura e operazioni sulla seta e sulle fibre chimiche assimilate	—	—	—	—	—	—
433.2	Tessitura della seta e delle fibre chimiche assimilate	—	—	—	—	—	—
434	Industria della canapa, del lino, del ramiè e delle fibre dure	2	2	2	3	2	3
434.1	Macerazione e stigliatura della canapa e del lino	1	1	1	1	1	1
434.2	Preparazione alla filatura e filatura della canapa, del lino e ramiè e delle fibre dure; produzione di cucirini	1	1	1	2	1	2
434.3	Tessitura della canapa, del lino e ramiè e delle fibre dure	—	—	—	—	—	—
434.4	Filatura-tessitura della canapa, del lino e ramiè e delle fibre dure	—	—	—	—	—	—
435	Industria della juta	4	4	4	12	4	12
435.1	Filatura della juta, pura o mista ad altre fibre	—	—	—	—	—	—
435.2	Tessitura della juta	1	1	1	3	1	3
435.3	Filatura-tessitura della juta	3	3	3	9	3	9
436	Industria della maglia, maglieria e calze	359	316	363	1.596	317	470
436.1	Produzione di calze per uomo, donna e ragazzo	16	14	17	36	15	24
436.2	Produzione di tessuti a maglia	32	27	33	110	27	55
436.3	Produzione di altri articoli di maglieria	311	275	313	1.450	275	391
437	Industria del perfezionamento dei tessuti	4	1	4	101	1	3
438	Industria per la produzione di arazzi, tappeti, copripavimento, linoleum e tele cerate	9	9	9	11	9	11
438.1	Produzione di arazzi, di tappeti e di moquettes di qualsiasi fibra	9	9	9	11	9	11
438.2	Produzione di linoleum e di altri copripavimento a base di prodotti tessili o di carta; produzione di tele cerate e di altri tessuti intonacati	—	—	—	—	—	—
439	Altre industrie tessili	931	906	936	1.397	906	1.057
439.1	Produzione di feltri battuti	2	2	2	2	2	2
439.2	Produzione di stoffe non tessute, di murali e di stoffe a pelo lungo	1	1	1	1	1	1
439.3	Produzione di nastri, fettucce, stringhe, trecce, passamanerie di fibre tessili	3	2	3	51	2	7
439.4	Produzione di manufatti e tessuti elastici	—	—	—	—	—	—
439.5	Produzione di cordami e spaghi di qualsiasi tipo di fibra	11	8	12	46	8	16
439.6	Produzione di articoli tessili diversi	14	10	14	44	10	29
439.7	Produzione di tubetti, rocchetti, navette, bobine, scardassi, fusi ecc. in fibra	2	2	2	5	2	5
439.8	Produzione di tulli, pizzi e merletti	6	6	6	6	6	6
439.9	Produzione di ricami	892	875	896	1.242	875	991
<b>44</b>	<b>Industrie delle pelli e del cuoio</b>	<b>130</b>	<b>120</b>	<b>134</b>	<b>408</b>	<b>123</b>	<b>328</b>
441	Concia e tintura delle pelli e del cuoio	35	31	36	80	32	60
442	Produzione di articoli in cuoio e affini	95	89	98	328	91	268
442.1	Produzione di marocchineria, articoli da viaggio e di articoli tecnici in cuoio	91	86	93	314	87	261
442.2	Produzione di guanti in pelle	4	3	5	14	4	7

## segue TAV. 1 - Imprese, unità locali e relativi addetti per ramo, classe, sottoclasse e categoria di attività economica

N. Classificazione	RAMI, CLASSI, SOTTOCLASSI E CATEGORIE DI ATTIVITÀ ECONOMICA	IMPRESE		UNITÀ LOCALI			
		TOTALE	di cui artigiane	TOTALE		di cui artigiane	
				Unità locali	Addetti	Unità locali	Addetti
<b>45</b>	<b>Industrie delle calzature, di articoli d'abbigliamento e di biancheria per la casa</b>	<b>5.385</b>	<b>5.159</b>	<b>5.453</b>	<b>13.026</b>	<b>5.192</b>	<b>7.990</b>
451	Produzione a macchina di calzature	194	123	204	1.783	129	540
451.1	Produzione a macchina di calzature e pantofole	175	106	184	1.717	112	486
451.2	Produzione di parti ed accessori per calzature	19	17	20	66	17	54
452	Produzione a mano e su misura di calzature	139	139	142	261	142	261
453	Confezione in serie di articoli di abbigliamento ed altre attività collegate	811	708	827	4.205	712	1.215
453.1	Confezione di articoli di vestiario in pelle	14	11	17	67	11	24
453.2	Confezione di vestiario esterno per donna, giovanetta e bambini	166	149	169	541	149	290
453.3	Confezione di vestiario esterno per uomo e ragazzo	157	120	161	1.683	121	182
453.4	Confezione di vestiario esterno di tipo speciale	20	10	21	137	11	50
453.5	Confezione di camicie e biancheria per uomo e ragazzo	66	56	68	651	56	149
453.6	Confezione di biancheria per donna e di corsetteria	19	16	19	229	16	58
453.7	Confezione di cappelli	21	19	21	64	19	39
453.8	Confezioni varie e accessorie per abbigliamento	65	48	68	502	50	126
453.9	Altre attività collegate all'industria dell'abbigliamento	283	279	283	331	279	297
454	Confezione su misura di vestiario e biancheria; modisterie	3.441	3.407	3.459	4.968	3.414	4.491
454.1	Confezione su misura di vestiario; modisterie	3.303	3.272	3.321	4.662	3.279	4.294
454.2	Confezione di biancheria su misura	138	135	138	306	135	197
455	Confezione di altri articoli tessili	690	681	705	1.299	692	1.140
455.1	Confezione di biancheria da casa e per l'arredamento	66	60	70	247	64	137
455.2	Produzione di articoli in materie tessili non altrove classificati	624	621	635	1.052	628	1.003
456	Confezione di pellicce	110	101	116	510	103	343
<b>46</b>	<b>Industrie del legno e del mobile in legno</b>	<b>7.015</b>	<b>6.693</b>	<b>7.180</b>	<b>15.497</b>	<b>6.772</b>	<b>11.625</b>
461	Segagione e preparazione industriale del legno	142	126	147	525	127	283
462	Produzione di prodotti semifiniti in legno	41	34	41	146	34	76
463	Produzione in serie di elementi di carpenteria, falegnameria e pavimenti in legno	4.629	4.507	4.695	8.064	4.536	6.855
463.1	Laboratori di falegnameria e carpenteria in legno	3.960	3.886	4.010	6.206	3.907	5.682
463.2	Produzione e/o posa in opera di falegnameria industriale per l'edilizia e di pavimenti in legno	619	574	635	1.730	582	1.066
463.3	Cantieri per carpenteria navale in legno	50	47	50	128	47	107
464	Costruzione di imballaggi in legno	291	238	303	1.441	240	737
465	Costruzione di altri oggetti in legno	755	740	779	1.333	757	1.206
465.1	Costruzione e riparazione di veicoli in legno e di parti in legno di autoveicoli	18	18	18	36	18	36
465.2	Costruzione di oggetti vari in legno	138	133	142	249	136	223
465.3	Laboratori di cornici e vetrai	599	589	619	1.048	603	947
466	Produzione di articoli in sughero, paglia, giunco e vimini; produzione di spazzole e pennelli	85	81	87	163	82	127
466.1	Produzione di articoli in sughero	14	14	14	33	14	33
466.2	Produzione di articoli in paglia, giunco e vimini	64	63	66	97	64	90
466.3	Produzione di spazzole, scope e pennelli	7	4	7	33	4	4
467	Industria del mobile e dell'arredamento in legno	1.072	967	1.128	3.825	996	2.341
467.1	Costruzione di mobili vari in legno	741	652	780	3.144	670	1.787
467.2	Costruzione di mobili e arredamenti in giunco, vimini, canne e simili	11	11	11	25	11	25
467.3	Produzione di materassi di ogni tipo	37	26	38	185	26	94
467.4	Lucidatura, laccatura e doratura di mobili e di altri oggetti in legno; restauro di mobili	283	278	299	471	289	435
<b>47</b>	<b>Industrie della carta; stampa ed editoria</b>	<b>906</b>	<b>704</b>	<b>964</b>	<b>5.819</b>	<b>722</b>	<b>1.913</b>
471	Produzione della pasta-carta, della carta e del cartone	15	3	16	896	3	11
472	Trasformazione della carta e del cartone, fabbricazione di articoli in carta, cartone e ovatta di cellulosa	86	49	95	906	49	166
473	Stampa e industrie affini	739	638	777	3.272	656	1.697
473.1	Stabilimenti per la stampa di giornali quotidiani	8	4	8	314	4	8
473.2	Altri stabilimenti di arti grafiche	596	505	627	2.681	519	1.451
473.3	Legatorie e rilegatorie	81	80	85	149	82	134
473.4	Industrie collegate alla stampa	54	49	57	128	51	104
474	Editoria	66	14	76	745	14	39
<b>48</b>	<b>Industrie della gomma e dei manufatti di materie plastiche</b>	<b>948</b>	<b>818</b>	<b>989</b>	<b>5.034</b>	<b>831</b>	<b>1.512</b>
481	Industria della gomma	13	9	16	1.502	9	35
481.1	Produzione di pneumatici	—	—	1	1.359	—	—
481.2	Produzione di altri articoli in gomma	13	9	15	143	9	35
482	Ricostruzione di pneumatici, vulcanizzazione e riparazione di pneumatici	677	651	692	1.185	657	987
483	Industria dei prodotti delle materie plastiche	258	158	281	2.347	165	490
<b>49</b>	<b>Industrie manifatturiere diverse</b>	<b>468</b>	<b>427</b>	<b>483</b>	<b>1.476</b>	<b>432</b>	<b>914</b>
491	Produzione di oreficeria, argenteria, bigiotteria e taglio delle pietre preziose	220	213	223	639	215	438
491.1	Produzione di oreficeria, argenteria, bigiotteria e coniazione di monete e medaglie	218	211	221	636	213	435
491.2	Lavorazione di pietre dure e preziose per gioielleria e per uso industriale	2	2	2	3	2	3
492	Costruzione di strumenti musicali e relativi accessori	12	11	12	39	11	35
493	Laboratori fotografici e cinematografici	124	109	128	438	110	210
493.1	Sviluppo e stampa di films cinematografici	3	3	4	5	3	4
493.2	Produzione, sincronizzazione e doppiaggio di films	—	—	—	—	—	—
493.3	Laboratori fotografici	121	106	124	433	107	206
494	Costruzione di giochi, giocattoli e articoli sportivi	17	14	20	65	15	38
494.1	Costruzione di giochi	3	3	3	4	3	4
494.2	Costruzione di giocattoli e loro parti	11	10	13	36	11	30
494.3	Costruzione di articoli sportivi	3	1	4	25	1	4
495	Altre industrie manifatturiere non altrove classificate	43	37	46	122	38	95

## segue TAV. 1 - Imprese, unità locali e relativi addetti per ramo, classe, sottoclasse e categoria di attività economica

N. Classificazione	RAMI, CLASSI, SOTTOCLASSI E CATEGORIE DI ATTIVITÀ ECONOMICA	IMPRESE		UNITÀ LOCALI			
		TOTALE	di cui artigiane	TOTALE		di cui artigiane	
				Unità locali	Addetti	Unità locali	Addetti
496	Industria del confezionamento	52	43	54	173	43	98
496.1	Confezionamento di generi alimentari	42	34	44	148	34	74
496.2	Confezionamento di generi non alimentari	10	9	10	25	9	24
<b>5</b>	<b>Industrie delle costruzioni e delle installazioni di impianti per l'edilizia</b>	<b>10.890</b>	<b>9.017</b>	<b>12.595</b>	<b>60.848</b>	<b>9.356</b>	<b>20.188</b>
<b>50</b>	<b>Edilizia e genio civile</b>	<b>10.890</b>	<b>9.017</b>	<b>12.595</b>	<b>60.848</b>	<b>9.356</b>	<b>20.188</b>
501	Costruzioni edili - restauro e manutenzione di fabbricati	7.601	6.225	8.768	41.812	6.484	14.726
501.1	Costruzioni d'immobili per abitazione ed altri usi	7.286	5.957	8.435	40.685	6.213	14.168
501.2	Attività ausiliarie delle costruzioni	315	268	333	1.127	271	558
502	Genio civile	805	486	1.237	11.692	544	1.548
502.1	Costruzione di strade e lavori in terra	629	402	860	6.031	446	1.281
502.2	Costruzione di opere specializzate	176	84	377	5.661	98	267
503	Installazione di impianti per l'edilizia	1.423	1.264	1.523	5.631	1.284	2.495
503.1	Installazione di impianti di riscaldamento, di condizionamento, idrico-sanitari e di distribuzione di gas e di acqua calda	793	720	841	3.030	728	1.409
503.2	Installazione di impianti elettrici per l'edilizia	630	544	682	2.601	556	1.086
504	Attività di finiture dell'edilizia	1.061	1.042	1.067	1.713	1.044	1.419
<b>6</b>	<b>Commercio, pubblici esercizi e alberghi; riparazioni di beni di consumo e di veicoli</b>	<b>115.319</b>	<b>13.866</b>	<b>119.842</b>	<b>244.806</b>	<b>13.899</b>	<b>22.188</b>
<b>6A</b>	<b>Commercio, pubblici esercizi e alberghi</b>	<b>101.279</b>	—	<b>105.573</b>	<b>220.367</b>	—	—
<b>61</b>	<b>Commercio all'ingrosso</b>	<b>6.384</b>	—	<b>7.155</b>	<b>33.306</b>	—	—
611	Commercio all'ingrosso di materie prime agricole, di animali vivi, di materie prime tessili e di semilavorati	385	—	424	1.165	—	—
611.1	Commercio all'ingrosso di cereali e legumi secchi	145	—	152	310	—	—
611.2	Commercio all'ingrosso di sementi, foraggi, piante officinali e semi oleosi	67	—	72	176	—	—
611.3	Commercio all'ingrosso di sostanze fertilizzanti, concimi ed altri prodotti chimici per l'agricoltura	79	—	102	280	—	—
611.4	Commercio all'ingrosso di fiori e piante	42	—	46	251	—	—
611.5	Commercio all'ingrosso di animali vivi	17	—	17	34	—	—
611.6	Commercio all'ingrosso di fibre tessili gregge e semilavorate	4	—	4	21	—	—
611.7	Commercio all'ingrosso di cuoio e pelli gregge e lavorate	25	—	25	84	—	—
611.8	Commercio all'ingrosso di pelli gregge e conciate per pellicceria	4	—	4	5	—	—
611.9	Commercio all'ingrosso di tabacco greggio	2	—	2	4	—	—
612	Commercio all'ingrosso di combustibili; di minerali e prodotti chimici per l'industria	221	—	301	1.928	—	—
612.1	Commercio all'ingrosso di prodotti petroliferi e lubrificanti	122	—	171	1.164	—	—
612.2	Commercio all'ingrosso di combustibili solidi	6	—	8	45	—	—
612.3	Commercio all'ingrosso di metalli ferrosi semilavorati	42	—	55	481	—	—
612.4	Commercio all'ingrosso di minerali	4	—	5	8	—	—
612.5	Commercio all'ingrosso di metalli non ferrosi e prodotti semilavorati	11	—	13	63	—	—
612.6	Commercio all'ingrosso di prodotti chimici industriali, oli e grassi industriali di origine vegetale e animale; di gomma greggia	36	—	49	167	—	—
613	Commercio all'ingrosso di legname, di materiale da costruzione e di articoli per installazione	800	—	893	3.290	—	—
613.1	Commercio all'ingrosso di legname, semilavorati in legno e legno artificiale	159	—	175	824	—	—
613.2	Commercio all'ingrosso di materiali da costruzione	565	—	631	2.036	—	—
613.3	Commercio all'ingrosso di articoli per installazioni	66	—	74	385	—	—
613.4	Commercio all'ingrosso di vetro piano	10	—	13	45	—	—
614	Commercio all'ingrosso di macchine, attrezzature e veicoli	362	—	449	2.722	—	—
614.1	Commercio all'ingrosso di macchine utensili per metallo, legno, plastica e pietra	31	—	33	134	—	—
614.2	Commercio all'ingrosso di macchine per costruzioni edili	39	—	43	167	—	—
614.3	Commercio all'ingrosso di macchine per l'industria tessile; di macchine da cucire e per maglieria	6	—	6	9	—	—
614.4	Commercio all'ingrosso di macchine e attrezzature per ufficio	24	—	38	270	—	—
614.5	Commercio all'ingrosso di altre macchine, utensileria e attrezzature per l'industria, il commercio e la navigazione	88	—	103	467	—	—
614.6	Commercio all'ingrosso di macchine, accessori e attrezzi agricoli, compresi i trattori	78	—	90	480	—	—
614.7	Commercio all'ingrosso di veicoli e accessori	96	—	136	1.195	—	—
615	Commercio all'ingrosso di mobili, elettrodomestici, apparecchi radio-televisivi, casalinghi e ferramenta	498	—	593	2.292	—	—
615.1	Commercio all'ingrosso di mobili in legno, metallo e materie sintetiche	72	—	90	340	—	—
615.2	Commercio all'ingrosso di articoli in ferro ed in altri metalli	69	—	76	310	—	—
615.3	Commercio all'ingrosso di apparecchi radio-televisivi, strumenti musicali, dischi e relativi accessori	41	—	52	233	—	—
615.4	Commercio all'ingrosso di materiali radioelettrici, telefonici e televisivi	37	—	45	176	—	—
615.5	Commercio all'ingrosso di apparecchi elettrodomestici	75	—	92	391	—	—
615.6	Commercio all'ingrosso di porcellane, vetrerie e casalinghi	138	—	155	592	—	—
615.7	Commercio all'ingrosso di vernici e colori	35	—	51	169	—	—
615.8	Commercio all'ingrosso di carte da parati e stucchi	21	—	21	58	—	—
615.9	Commercio all'ingrosso di mobili ed oggetti di arredamento in canna, vimini, giunco, sughero e paglia	10	—	11	23	—	—
616	Commercio all'ingrosso di prodotti tessili, di abbigliamento, di calzature e articoli in cuoio e pelli	527	—	572	2.493	—	—
616.1	Commercio all'ingrosso di vestiario, di cappelli, di ombrelli e accessori di abbigliamento	232	—	246	1.221	—	—
616.2	Commercio all'ingrosso di pellicce	6	—	6	25	—	—
616.3	Commercio all'ingrosso di tessuti per l'abbigliamento e l'arredamento	57	—	64	423	—	—
616.4	Commercio all'ingrosso di camicie, biancheria per uso personale, maglieria e simili	50	—	53	181	—	—
616.5	Commercio all'ingrosso di articoli per merceria e per passamaneria	66	—	71	193	—	—
616.6	Commercio all'ingrosso di calzature ed accessori per calzature	67	—	72	277	—	—

## segue TAV. 1 - Imprese, unità locali e relativi addetti per ramo, classe, sottoclasse e categoria di attività economica

N. Classificazione	RAMI, CLASSI, SOTTOCLASSI E CATEGORIE DI ATTIVITÀ ECONOMICA	IMPRESE		UNITÀ LOCALI			
		TOTALE	di cui artigiane	TOTALE		di cui artigiane	
				Unità locali	Addetti	Unità locali	Addetti
616.7	Commercio all'ingrosso di pelletterie	25	—	28	73	—	—
616.8	Commercio all'ingrosso di articoli tessili per la casa e di tappeti e materassi	24	—	32	100	—	—
617	<i>Commercio all'ingrosso di prodotti alimentari, bevande e tabacco</i>	3.030	—	3.269	16.414	—	—
617.1	Commercio all'ingrosso di prodotti ortofrutticoli freschi, congelati e surgelati	1.261	—	1.337	9.239	—	—
617.2	Commercio all'ingrosso di carni fresche, congelate, surgelate e di salumi, pollame, selvaggina e uova	184	—	191	917	—	—
617.3	Commercio all'ingrosso di latte, burro e formaggi	118	—	153	937	—	—
617.4	Commercio all'ingrosso di oli e grassi alimentari	53	—	60	157	—	—
617.5	Commercio all'ingrosso di bevande alcoliche ed analcoliche, di alcool per liquori ed aceto	568	—	598	1.470	—	—
617.6	Commercio all'ingrosso di caffè, the, cacao e spezie	19	—	30	115	—	—
617.7	Commercio all'ingrosso di prodotti ittici, freschi, surgelati e comunque conservati	139	—	152	499	—	—
617.8	Commercio all'ingrosso specializzato di altri prodotti alimentari non altrove classificati e generi di monopolio	422	—	461	1.739	—	—
617.9	Commercio all'ingrosso despecializzato	266	—	287	1.341	—	—
618	<i>Commercio all'ingrosso di prodotti farmaceutici, sanitari, di bellezza e di detersivi</i>	256	—	296	1.747	—	—
618.1	Commercio all'ingrosso di prodotti farmaceutici	94	—	113	1.113	—	—
618.2	Commercio all'ingrosso di strumenti ed apparecchi sanitari	60	—	70	279	—	—
618.3	Commercio all'ingrosso di articoli di profumeria	36	—	36	97	—	—
618.4	Commercio all'ingrosso di saponi, detersivi, prodotti per la lucidatura e simili	66	—	77	258	—	—
619	<i>Commercio all'ingrosso di altri prodotti non alimentari</i>	305	—	358	1.255	—	—
619.1	Commercio all'ingrosso di carta, cartone e articoli di cartoleria	95	—	104	281	—	—
619.2	Commercio all'ingrosso di libri	31	—	44	179	—	—
619.3	Commercio all'ingrosso di articoli per fotografia, cinematografia, ottica e di strumenti scientifici	27	—	35	139	—	—
619.4	Commercio all'ingrosso di orologi e di articoli di gioielleria	50	—	60	233	—	—
619.5	Commercio all'ingrosso di giocattoli	33	—	36	114	—	—
619.6	Commercio all'ingrosso di articoli sportivi	20	—	20	42	—	—
619.7	Commercio all'ingrosso di prodotti non alimentari non altrove classificati	49	—	59	267	—	—
62	<b>Commercio all'ingrosso di materiali vari da recupero</b>	205	—	211	427	—	—
621	<i>Commercio all'ingrosso di rottami metallici</i>	147	—	151	318	—	—
622	<i>Commercio all'ingrosso di altri prodotti di raccolta</i>	58	—	60	109	—	—
63	<b>Intermediari del commercio</b>	2.098	—	2.134	4.675	—	—
631	<i>Intermediari del commercio di materie prime agricole, di animali vivi, di materie prime tessili e di semilavorati</i>	100	—	101	196	—	—
632	<i>Intermediari del commercio di combustibili, minerali e prodotti chimici per la tecnica e l'industria</i>	35	—	37	88	—	—
633	<i>Intermediari del commercio di legname e materiale da costruzione</i>	92	—	95	222	—	—
634	<i>Intermediari del commercio di macchine e materiale per l'industria, il commercio, la navigazione e l'agricoltura e di veicoli</i>	206	—	217	530	—	—
635	<i>Intermediari del commercio di mobili, articoli per la casa e ferramenta</i>	259	—	261	556	—	—
636	<i>Intermediari del commercio di prodotti tessili, di abbigliamento, di calzature e articoli in cuoio</i>	329	—	333	653	—	—
637	<i>Intermediari del commercio di prodotti alimentari, bevande e tabacco</i>	290	—	292	557	—	—
638	<i>Intermediari del commercio specializzato di altri prodotti</i>	524	—	533	1.246	—	—
639	<i>Intermediari del commercio di prodotti diversi, attività associate senza prevalenza</i>	263	—	265	627	—	—
64	<b>Commercio al minuto di prodotti alimentari, di articoli di abbigliamento, di arredamento e per la casa; farmacie</b>	70.090	—	72.248	121.164	—	—
641	<i>Commercio al minuto di prodotti ortofrutticoli e lattiero caseari; di carne, pesce e pasticceria</i>	25.779	—	26.154	42.267	—	—
641.1	Commercio al minuto di frutta, legumi e patate	5.552	—	5.568	6.896	—	—
641.2	Commercio al minuto di latte e prodotti lattiero caseari	319	—	325	477	—	—
641.3	Commercio al minuto di carni bovine, ovine, caprine e suine fresche e congelate	5.213	—	5.285	8.352	—	—
641.4	Commercio al minuto di carni equine	90	—	96	174	—	—
641.5	Commercio al minuto di pesci, crostacei e molluschi	1.810	—	1.838	2.399	—	—
641.6	Commercio al minuto di pollame, selvaggina e uova	756	—	778	1.164	—	—
641.7	Commercio al minuto di pane, con e senza annesso forno e con eventuale annessa vendita di prodotti alimentari e non alimentari	2.388	—	2.446	6.069	—	—
641.8	Commercio al minuto di pasticceria, dolciumi e di confetteria	1.501	—	1.580	4.026	—	—
641.9	Commercio al minuto di prodotti alimentari vari	8.150	—	8.238	12.710	—	—
642	<i>Commercio al minuto di bevande, oli e di altri prodotti alimentari non altrove classificati; tabaccherie</i>	11.393	—	11.592	18.267	—	—
642.1	Commercio al minuto di bevande e olio	1.071	—	1.111	1.626	—	—
642.2	Commercio al minuto di prodotti del tabacco e altri generi di monopolio	2.937	—	2.949	4.620	—	—
642.3	Commercio al minuto specializzato di altri prodotti alimentari	355	—	382	641	—	—
642.4	Commercio al minuto alimentare despecializzato	7.030	—	7.150	11.380	—	—
643	<i>Farmacie</i>	1.318	—	1.330	3.611	—	—
644	<i>Commercio al minuto di articoli sanitari e di prodotti di bellezza</i>	1.766	—	1.847	3.031	—	—
644.1	Commercio al minuto di strumenti ed articoli medicali, chirurgici ed ortopedici	217	—	240	462	—	—
644.2	Erboristerie	72	—	75	107	—	—
644.3	Commercio al minuto di profumeria, saponi, prodotti per toeletta e per l'igiene della persona	1.026	—	1.071	1.779	—	—
644.4	Commercio al minuto di colori e vernici	451	—	461	683	—	—
645	<i>Commercio al minuto di articoli di abbigliamento</i>	13.641	—	14.123	23.034	—	—
645.1	Commercio al minuto di confezioni per uomo e ragazzo	3.005	—	3.167	5.969	—	—
645.2	Commercio al minuto di confezioni per donna e ragazza	2.683	—	2.828	5.152	—	—
645.3	Commercio al minuto di confezioni per bambini	924	—	967	1.527	—	—
645.4	Commercio al minuto di stoffe per abbigliamento	1.442	—	1.460	2.291	—	—
645.5	Commercio al minuto di biancheria, camicie, cappelli, ombrelli	2.354	—	2.425	3.695	—	—
645.6	Commercio al minuto di mercerie e ricami	3.147	—	3.179	4.074	—	—

## segue TAV. 1 - Imprese, unità locali e relativi addetti per ramo, classe, sottoclasse e categoria di attività economica

N. Classificazione	RAMI, CLASSI, SOTTOCLASSI E CATEGORIE DI ATTIVITÀ ECONOMICA	IMPRESE		UNITÀ LOCALI			
		TOTALE	di cui artigiane	TOTALE		di cui artigiane	
				Unità locali	Addetti	Unità locali	Addetti
645.7	Commercio al minuto di pellicce e di pelli per pellicceria	86	—	97	326	—	—
646	<i>Commercio al minuto di calzature e pelletteria</i>	2.819	—	2.977	5.196	—	—
646.1	Commercio al minuto di calzature e articoli per calzolerie	2.515	—	2.651	4.543	—	—
646.2	Commercio al minuto di articoli di pelletteria e da viaggio	304	—	326	653	—	—
647	<i>Commercio al minuto di tessuti per arredamento</i>	730	—	783	1.445	—	—
647.1	Commercio al minuto di tessuti per arredamento e tappeti	313	—	340	677	—	—
647.2	Commercio al minuto di biancheria da tavola e da casa	417	—	443	768	—	—
648	<i>Commercio al minuto di mobili, apparecchi e materiali per la casa</i>	8.002	—	8.591	15.582	—	—
648.1	Commercio al minuto di mobili in legno, vimini, canne, giunchi e materassi	2.136	—	2.470	5.005	—	—
648.2	Commercio al minuto di articoli casalinghi, di ceramica e vetreria	1.349	—	1.407	2.213	—	—
648.3	Commercio al minuto di apparecchi elettrodomestici, macchine da cucire e per maglieria	1.527	—	1.617	2.849	—	—
648.4	Commercio al minuto di apparecchi radio, di televisori, di giradischi, di registratori e dischi; articoli di illuminazione	1.304	—	1.356	2.589	—	—
648.5	Commercio al minuto di semilavorati in legno, sughero, vimini e articoli in plastica	94	—	99	173	—	—
648.6	Commercio al minuto di ferramenta e casseforti	1.187	—	1.226	2.135	—	—
648.7	Commercio al minuto di articoli diversi per uso domestico	405	—	416	618	—	—
649	<i>Commercio al minuto di carte da parati, di rivestimenti e apparecchi igienico-sanitari, strumenti musicali, di articoli da regalo e oggetti d'arte</i>	4.642	—	4.851	8.731	—	—
649.1	Commercio al minuto di carta da parati e stucchi	255	—	273	524	—	—
649.2	Commercio al minuto di articoli igienico-sanitari e da costruzione	1.683	—	1.746	3.880	—	—
649.3	Commercio al minuto di strumenti musicali, spartiti ed accessori	79	—	85	155	—	—
649.4	Commercio al minuto di articoli da regalo; chincaglieria e bigiotteria	2.405	—	2.492	3.763	—	—
649.5	Commercio al minuto di articoli di antiquariato, di oggetti d'arte e di culto, decorazioni	240	—	255	409	—	—
65	<b>Commercio al minuto di veicoli, natanti, carburanti, libri ed articoli vari</b>	<b>13.453</b>	—	<b>14.427</b>	<b>31.201</b>	—	—
651	<i>Commercio al minuto di automobili, motocicli e natanti</i>	2.458	—	2.739	7.700	—	—
651.1	Commercio al minuto di autoveicoli	829	—	975	3.784	—	—
651.2	Commercio al minuto di cicli e motocicli	266	—	280	608	—	—
651.3	Commercio al minuto di pezzi staccati ed accessori di autoveicoli, motocicli e cicli	1.289	—	1.399	3.126	—	—
651.4	Commercio di natanti ed accessori	74	—	85	182	—	—
652	<i>Commercio al minuto di carburanti e lubrificanti</i>	1.953	—	2.126	4.037	—	—
653	<i>Commercio al minuto di libri, giornali, articoli da cancelleria e forniture per ufficio</i>	2.224	—	2.366	4.593	—	—
653.1	Commercio al minuto di libri nuovi e usati	597	—	644	1.351	—	—
653.2	Commercio al minuto di quotidiani e periodici	713	—	737	1.009	—	—
653.3	Commercio al minuto di articoli di cancelleria e forniture per ufficio	636	—	673	1.204	—	—
653.4	Commercio al minuto di mobili per ufficio, di macchine e attrezzature per ufficio	248	—	282	990	—	—
653.5	Commercio al minuto di francobolli per filatelici, numismatica ed altri articoli da collezione	30	—	30	39	—	—
654	<i>Commercio al minuto di altri articoli non altrove classificati</i>	6.590	—	6.899	11.627	—	—
654.1	Commercio al minuto di materiale per ottica, fotografia, cinematografia e strumenti di precisione	555	—	621	1.272	—	—
654.2	Commercio al minuto di orologi, di articoli di gioielleria e d'argenteria	1.215	—	1.244	2.342	—	—
654.3	Commercio al minuto di giocattoli	632	—	659	1.017	—	—
654.4	Commercio al minuto di articoli sportivi, armi e munizioni	639	—	667	1.053	—	—
654.5	Commercio al minuto di fiori e piante	1.067	—	1.094	1.543	—	—
654.6	Commercio al minuto di animali vivi e forniture per animali	147	—	150	198	—	—
654.7	Commercio al minuto di macchine e attrezzature e prodotti per l'agricoltura e il giardinaggio	820	—	903	1.789	—	—
654.8	Commercio al minuto di combustibili	860	—	883	1.314	—	—
654.9	Altri commerci al minuto specializzati	655	—	678	1.099	—	—
655	<i>Commercio al minuto di articoli di occasione</i>	69	—	72	88	—	—
656	<i>Commercio al minuto di prodotti diversi, con prevalenza di prodotti non alimentari</i>	159	—	225	3.156	—	—
656.1	Grandi magazzini	14	—	68	2.749	—	—
656.2	Altri commerci al minuto despecializzati	145	—	157	407	—	—
66	<b>Pubblici esercizi ed esercizi alberghieri</b>	<b>9.049</b>	—	<b>9.398</b>	<b>29.594</b>	—	—
661	<i>Ristoranti</i>	2.736	—	2.829	8.496	—	—
662	<i>Bar con e senza spettacolo</i>	5.493	—	5.642	13.416	—	—
664	<i>Mense</i>	17	—	38	445	—	—
665	<i>Esercizi alberghieri propriamente detti</i>	718	—	788	6.451	—	—
665.1	Alberghi e motel con ristorante; locande	432	—	482	5.311	—	—
665.2	Alberghi senza ristorante	177	—	193	846	—	—
665.3	Pensioni	109	—	113	294	—	—
666	<i>Vagoni letto e vagoni ristorante</i>	—	—	4	86	—	—
667	<i>Esercizi alberghieri complementari</i>	85	—	97	700	—	—
667.1	Ostelli della gioventù e rifugi alpini	3	—	5	23	—	—
667.2	Campeggi e caravaning	50	—	53	287	—	—
667.3	Centri di vacanze e case per vacanze	13	—	17	205	—	—
667.4	Colonie, case di riposo, alloggi ammobiliati per turisti, altri esercizi alberghieri complementari	19	—	22	185	—	—
6B	<b>Riparazioni di beni di consumo e di veicoli</b>	<b>14.040</b>	<b>13.866</b>	<b>14.269</b>	<b>24.439</b>	<b>13.899</b>	<b>22.188</b>
67	<b>Riparazioni di beni di consumo e di veicoli</b>	<b>14.040</b>	<b>13.866</b>	<b>14.269</b>	<b>24.439</b>	<b>13.899</b>	<b>22.188</b>
671	<i>Riparazioni di autoveicoli e biciclette</i>	10.544	10.414	10.692	19.631	10.435	17.757
671.1	Riparazioni di autoveicoli	7.016	6.924	7.136	13.617	6.932	12.036
671.2	Riparazioni di carrozzerie di autoveicoli	2.829	2.792	2.847	5.109	2.803	4.841
671.3	Riparazioni di motoveicoli e biciclette	699	698	709	905	700	880
672	<i>Riparazioni di calzature e articoli in cuoio</i>	1.187	1.179	1.204	1.272	1.180	1.240
673	<i>Riparazioni di elettrodomestici, radio, televisori, giradischi e fonografi</i>	1.214	1.203	1.248	1.836	1.211	1.668
674	<i>Riparazioni di orologi e gioiellerie</i>	527	521	532	639	521	621



## segue TAV. 1 - Imprese, unità locali e relativi addetti per ramo, classe, sottoclasse e categoria di attività economica

N. Classificazione	RAMI, CLASSI, SOTTOCLASSI E CATEGORIE DI ATTIVITÀ ECONOMICA	IMPRESE		UNITÀ LOCALI			
		TOTALE	di cui artigiane	TOTALE		di cui artigiane	
				Unità locali	Addetti	Unità locali	Addetti
675	Riparazioni non altrove classificate	568	549	593	1.061	552	902
<b>7</b>	<b>Trasporti e comunicazioni</b>	<b>6.228</b>	<b>4.954</b>	<b>9.532</b>	<b>70.085</b>	<b>5.001</b>	<b>7.358</b>
71	Ferrovie	12	3	193	18.309	3	6
710	Ferrovie	12	3	193	18.309	3	6
710.1	Ferrovie dello Stato	—	—	158	17.385	—	—
710.2	Ferrovie in concessione	1	—	17	514	—	—
710.3	Servizi ausiliari delle ferrovie, in appalto	11	3	18	410	3	6
<b>72</b>	<b>Altri trasporti terrestri</b>	<b>4.612</b>	<b>4.209</b>	<b>4.798</b>	<b>16.834</b>	<b>4.243</b>	<b>5.591</b>
721	Metropolitane, tranvie e servizi regolari d'autobus	86	7	129	7.842	7	30
722	Trasporti su strada di viaggiatori	1.059	1.012	1.079	1.478	1.018	1.145
723	Trasporti su strada di merci	3.458	3.189	3.565	7.267	3.217	4.415
724	Trasporti per condotta	4	—	14	144	—	—
725	Trasporti con impianti a fune	5	1	11	103	1	1
<b>73</b>	<b>Trasporti fluviali, lacuali e lagunari</b>	<b>—</b>	<b>—</b>	<b>—</b>	<b>—</b>	<b>—</b>	<b>—</b>
730	Trasporti fluviali, lacuali e lagunari	—	—	—	—	—	—
<b>74</b>	<b>Trasporti marittimi e cabotaggio</b>	<b>48</b>	<b>—</b>	<b>66</b>	<b>2.420</b>	<b>—</b>	<b>—</b>
741	Trasporti marittimi internazionali	21	—	30	802	—	—
742	Trasporti marittimi in navigazione di cabotaggio	27	—	36	1.618	—	—
<b>75</b>	<b>Trasporti aerei</b>	<b>2</b>	<b>—</b>	<b>11</b>	<b>356</b>	<b>—</b>	<b>—</b>
750	Trasporti aerei	2	—	11	356	—	—
<b>76</b>	<b>Attività connesse ai trasporti</b>	<b>838</b>	<b>708</b>	<b>914</b>	<b>3.680</b>	<b>720</b>	<b>1.200</b>
761	Attività connesse ai trasporti terrestri	757	676	798	1.633	687	1.007
762	Attività connesse ai trasporti di navigazione interna	7	4	7	188	4	8
762.1	Attività complementari ai trasporti di navigazione interna	3	3	3	178	2	3
762.2	Servizi ausiliari dei trasporti di navigazione interna	4	2	4	10	2	5
763	Attività connesse ai trasporti marittimi ed al cabotaggio	73	28	104	1.529	29	185
763.1	Attività complementari ai trasporti marittimi	24	5	41	785	6	30
763.2	Servizi ausiliari dei trasporti marittimi	49	23	63	744	23	155
764	Attività connesse ai trasporti aerei	1	—	5	330	—	—
764.1	Attività complementari ai trasporti aerei	1	—	1	199	—	—
764.2	Servizi ausiliari dei trasporti aerei	—	—	4	131	—	—
<b>77</b>	<b>Agenzie di viaggio, intermediari dei trasporti, magazzini di custodia e deposito</b>	<b>677</b>	<b>34</b>	<b>2.428</b>	<b>4.933</b>	<b>35</b>	<b>561</b>
771	Agenzie di viaggio	236	—	310	1.109	—	—
772	Intermediari dei trasporti	179	34	227	2.221	35	561
772.1	Servizi di portabagagli, carico, scarico e facchinaggio	50	34	57	1.621	35	561
772.2	Spedizionieri e agenzie di operazioni doganali	129	—	170	600	—	—
773	Magazzini di custodia e deposito e frigoriferi	262	—	1.891	1.603	—	—
773.1	Magazzini di custodia e deposito	248	—	1.871	1.528	—	—
773.2	Magazzini frigoriferi per conto terzi	14	—	20	75	—	—
<b>79</b>	<b>Comunicazioni</b>	<b>39</b>	<b>—</b>	<b>1.122</b>	<b>23.553</b>	<b>—</b>	<b>—</b>
790	Comunicazioni	39	—	1.122	23.553	—	—
790.1	Amministrazione delle poste e telecomunicazioni	—	—	940	17.360	—	—
790.2	Servizi postelegrafonici, in appalto o in concessione	13	—	14	97	—	—
790.3	Servizi telefonici di Stato, servizi telefonici in appalto o in concessione e servizi di telecomunicazione in concessione	26	—	168	6.096	—	—
<b>8</b>	<b>Credito e assicurazione, servizi prestati alle imprese; noleggio</b>	<b>3.586</b>	<b>134</b>	<b>15.036</b>	<b>48.435</b>	<b>136</b>	<b>271</b>
<b>8A</b>	<b>Credito e assicurazione</b>	<b>205</b>	<b>—</b>	<b>1.531</b>	<b>19.761</b>	<b>—</b>	<b>—</b>
<b>81</b>	<b>Istituti di credito</b>	<b>171</b>	<b>—</b>	<b>1.302</b>	<b>18.874</b>	<b>—</b>	<b>—</b>
811	Autorità bancarie centrali	—	—	9	457	—	—
812	Altre istituzioni monetarie	109	—	1.209	18.124	—	—
812.1	Istituti di credito di diritto pubblico	1	—	269	6.460	—	—
812.2	Altre aziende di credito e istituti centrali di categoria	108	—	940	11.664	—	—
813	Istituzioni finanziarie e società di controllo	62	—	84	293	—	—
813.1	Istituti e sezioni per il credito speciale	3	—	7	72	—	—
813.2	Imprese di prestiti e finanziamenti	42	—	58	171	—	—
813.3	Società fiduciarie e di investimenti mobiliari	13	—	14	28	—	—
813.4	Società per la gestione di fondi comuni di investimento	4	—	4	20	—	—
813.5	Società di controllo	—	—	1	2	—	—
<b>82</b>	<b>Assicurazione</b>	<b>34</b>	<b>—</b>	<b>229</b>	<b>887</b>	<b>—</b>	<b>—</b>
821	Istituti di assicurazione mista	7	—	121	471	—	—
822	Istituti di assicurazione - vita e capitalizzazione	—	—	5	15	—	—
823	Istituti di assicurazione -danni, malattie e rischi diversi	27	—	103	401	—	—
<b>8B</b>	<b>Servizi prestati alle imprese, noleggio</b>	<b>3.381</b>	<b>134</b>	<b>13.505</b>	<b>28.674</b>	<b>136</b>	<b>271</b>
<b>83</b>	<b>Ausiliari finanziari e delle assicurazioni, affari immobiliari, servizi prestati alle imprese</b>	<b>3.221</b>	<b>130</b>	<b>13.295</b>	<b>27.824</b>	<b>132</b>	<b>265</b>
831	Ausiliari finanziari	29	—	32	58	—	—
832	Ausiliari delle assicurazioni	1.749	—	1.847	3.549	—	—
833	Imprese immobiliari per la compravendita di immobili	172	—	177	420	—	—

## segue TAV. 1 - Imprese, unità locali e relativi addetti per ramo, classe, sottoclasse e categoria di attività economica

N. Classificazione	RAMI, CLASSI, SOTTOCLASSI E CATEGORIE DI ATTIVITÀ ECONOMICA	IMPRESE		UNITÀ LOCALI			
		TOTALE	di cui artigiane	TOTALE		di cui artigiane	
				Unità locali	Addetti	Unità locali	Addetti
834	Agenzie di mediazione per la compravendita e la locazione di immobili e terreni	148	—	156	375	—	—
835	Consulenti legali	12	—	3.551	5.745	—	—
836	Contabilità, consulenza fiscale e revisione dei conti	76	—	2.042	4.240	—	—
837	Servizi tecnici	80	—	3.985	6.185	—	—
837.1	Studi tecnici ed affini	75	—	3.957	6.052	—	—
837.2	Studi di analisi chimiche e merceologiche	5	—	28	133	—	—
838	Pubblicità e pubbliche relazioni	120	—	171	609	—	—
838.1	Agenzie di pubblicità e pubbliche relazioni	118	—	169	603	—	—
838.2	Servizi di pubblicità aerea	2	—	2	6	—	—
839	Altri servizi prestati alle imprese	835	130	1.334	6.643	132	265
839.1	Studi di mercato	12	—	18	40	—	—
839.2	Studi di consulenza organizzativa	53	—	118	362	—	—
839.3	Servizi di informatica, elaborazione e acquisizione dati	145	—	182	1.003	—	—
839.4	Imprese ed enti di gestioni esattoriali	91	—	364	1.824	—	—
839.5	Agenzie di informazioni per la stampa, informazioni commerciali, richieste di certificati ed agenzie affini	241	—	297	519	—	—
839.6	Copisterie	136	130	143	282	132	265
839.7	Agenzie di distribuzione di libri, giornali e riviste	77	—	97	455	—	—
839.8	Servizi di gestione di pubblici mercati e pese pubbliche	12	—	23	67	—	—
839.9	Servizi di vigilanza e investigazione	68	—	92	2.091	—	—
<b>84</b>	<b>Noleggio di beni mobili</b>	<b>160</b>	<b>4</b>	<b>210</b>	<b>850</b>	<b>4</b>	<b>6</b>
841	Noleggio di macchinari e di attrezzature agricole	4	4	4	6	4	6
842	Noleggio di macchinari e di attrezzature per l'edilizia	13	—	16	85	—	—
843	Noleggio di macchinari e di attrezzature contabili e per ufficio, compresi i calcolatori elettronici e i registratori di cassa	3	—	7	129	—	—
844	Noleggio di autoveicoli stradali	92	—	131	475	—	—
845	Noleggio di altri mezzi di trasporto	10	—	11	68	—	—
846	Noleggio di beni di consumo	32	—	33	72	—	—
847	Noleggio di altri beni mobili	6	—	8	15	—	—
<b>9</b>	<b>Pubblica amministrazione; servizi pubblici e privati</b>	<b>14.777</b>	<b>11.065</b>	<b>38.163</b>	<b>298.575</b>	<b>11.167</b>	<b>16.102</b>
<b>9A</b>	<b>Pubblica amministrazione</b>	—	—	<b>2.230</b>	<b>75.823</b>	—	—
<b>91</b>	<b>Pubblica amministrazione, difesa nazionale e sicurezza sociale obbligatoria</b>	—	—	<b>2.230</b>	<b>75.823</b>	—	—
911	Organi costituzionali - amministrazione statale e locale	—	—	1.917	67.918	—	—
911.1	Organi costituzionali	—	—	—	—	—	—
911.2	Amministrazione statale centrale e periferica	—	—	558	21.054	—	—
911.3	Amministrazione degli enti locali	—	—	1.359	46.864	—	—
912	Giustizia	—	—	229	3.559	—	—
912.1	Amministrazione della giustizia	—	—	229	3.559	—	—
919	Sicurezza sociale obbligatoria	—	—	84	4.346	—	—
<b>9B</b>	<b>Servizi pubblici e privati</b>	<b>14.777</b>	<b>11.065</b>	<b>35.933</b>	<b>222.752</b>	<b>11.167</b>	<b>16.102</b>
<b>92</b>	<b>Servizi d'igiene pubblica ed amministrazione di cimiteri</b>	<b>460</b>	<b>363</b>	<b>731</b>	<b>8.039</b>	<b>375</b>	<b>848</b>
921	Servizi di nettezza urbana, di disinfezione e servizi analoghi	69	40	188	5.299	44	148
921.1	Servizi di nettezza urbana, di disinfezione e servizi analoghi, pubblici	1	—	73	3.493	—	—
921.2	Servizi di nettezza urbana, di disinfezione e servizi analoghi, privati	68	40	115	1.806	44	148
922	Amministrazione dei cimiteri	6	2	139	440	5	9
923	Servizi di pulizia	385	321	404	2.300	326	691
<b>93</b>	<b>Istruzione</b>	<b>894</b>	—	<b>8.664</b>	<b>121.362</b>	—	—
931	Istruzione universitaria	1	—	6	9.502	—	—
931.1	Università ed istituti a livello universitario, statali	—	—	3	9.354	—	—
931.2	Università ed istituti universitari, non statali	1	—	3	148	—	—
932	Istruzione primaria e secondaria	126	—	4.202	96.065	—	—
932.1	Scuole di istruzione primaria, statali	—	—	2.114	29.265	—	—
932.2	Scuole di istruzione secondaria di primo grado, statali	—	—	766	32.762	—	—
932.3	Scuole di istruzione secondaria di secondo grado, statali	—	—	503	24.377	—	—
932.4	Scuole di istruzione primaria, non statali	33	—	405	2.640	—	—
932.5	Scuole di istruzione secondaria di primo grado, non statali	8	—	95	1.615	—	—
932.6	Scuole di istruzione secondaria di secondo grado, non statali	85	—	319	5.406	—	—
933	Scuole di formazione e di perfezionamento professionale	41	—	246	1.782	—	—
933.1	Scuole di istruzione professionale, statali	—	—	1	1	—	—
933.2	Scuole di istruzione professionale, non statali	41	—	245	1.781	—	—
934	Istruzione di grado preparatorio	264	—	3.653	13.002	—	—
934.1	Scuole materne, statali	—	—	1.466	5.663	—	—
934.2	Scuole materne, non statali	264	—	2.187	7.339	—	—
936	Scuole di guida, pilotaggio e simili	462	—	557	1.011	—	—
<b>94</b>	<b>Ricerca e sviluppo</b>	<b>22</b>	—	<b>83</b>	<b>671</b>	—	—
940	Ricerca e sviluppo	22	—	83	671	—	—
940.1	Enti di ricerca e sviluppo, pubblici	—	—	52	456	—	—
940.2	Istituti di ricerca e sviluppo, privati	22	—	31	215	—	—
<b>95</b>	<b>Sanità e servizi veterinari</b>	<b>726</b>	—	<b>8.010</b>	<b>53.279</b>	—	—
951	Servizi sanitari (con ricovero)	67	—	187	38.004	—	—
951.1	Ospedali generali, pubblici	—	—	105	30.238	—	—
951.2	Ospedali specializzati, pubblici	—	—	4	706	—	—
951.3	Istituti, cliniche e policlinici universitari; istituti di cura e ricovero a carattere scientifico, pubblici	—	—	4	3.719	—	—

## segue TAV. 1 - Imprese, unità locali e relativi addetti per ramo, classe, sottoclasse e categoria di attività economica

N. Classificazione	RAMI, CLASSI, SOTTOCLASSI E CATEGORIE DI ATTIVITÀ ECONOMICA	IMPRESE		UNITÀ LOCALI			
		TOTALE	di cui artigiane	TOTALE		di cui artigiane	
				Unità locali	Addetti	Unità locali	Addetti
951.4	Ospedali psichiatrici e neuropsichiatrici, pubblici	—	—	3	1.013	—	—
951.5	Ospedali per cronici e di lunga degenza, pubblici	—	—	1	15	—	—
951.6	Case di cura, private	56	—	59	1.998	—	—
951.7	Case di cura psichiatriche e neuropsichiatriche, private	7	—	7	193	—	—
951.8	Case di cura per lunga degenza, private	3	—	3	70	—	—
951.9	Ospedali ecclesiastici classificati, privati	1	—	1	52	—	—
952	<i>Altre istituzioni sanitarie (senza ricovero)</i>	647	—	1.562	6.717	—	—
952.1	Ambulatori e poliambulatori, pubblici	—	—	420	1.581	—	—
952.2	Stabilimenti idropinici ed idrotermali, pubblici	—	—	3	82	—	—
952.3	Centri di igiene mentale, pubblici	—	—	14	192	—	—
952.4	Laboratori di igiene e profilassi, pubblici	—	—	17	274	—	—
952.5	Altre istituzioni sanitarie, pubbliche	—	—	110	1.170	—	—
952.6	Stabilimenti idropinici ed idrotermali, privati	5	—	6	35	—	—
952.7	Laboratori di analisi cliniche, privati	481	—	718	2.254	—	—
952.8	Studi di radiologia e radioterapia, privati	114	—	179	555	—	—
952.9	Altre istituzioni sanitarie, private	47	—	95	574	—	—
953	<i>Studi medici privati</i>	7	—	5.428	7.013	—	—
953.1	Studi medici generici e pediatrici	1	—	4.256	5.055	—	—
953.2	Ambulatori e poliambulatori specialistici	6	—	1.172	1.958	—	—
954	<i>Studi dentistici</i>	4	—	734	1.251	—	—
956	<i>Servizi veterinari</i>	1	—	99	294	—	—
956.1	Servizi veterinari, pubblici	—	—	45	149	—	—
956.2	Servizi veterinari, privati	1	—	54	145	—	—
96	<b>Altri servizi sociali</b>	29	—	3.470	11.213	—	—
961	<i>Assistenza sociale (senza ricovero)</i>	25	—	610	2.484	—	—
961.1	Assistenza sociale, pubblica	—	—	249	1.325	—	—
961.2	Assistenza sociale, privata	25	—	361	1.159	—	—
962	<i>Assistenza sociale (con ricovero)</i>	4	—	53	878	—	—
962.1	Assistenza sociale, pubblica	—	—	28	369	—	—
962.2	Assistenza sociale, privata	4	—	25	509	—	—
963	<i>Organizzazioni economiche ed associazioni professionali</i>	—	—	247	2.290	—	—
963.1	Organizzazioni economiche	—	—	121	1.959	—	—
963.2	Associazioni professionali	—	—	126	331	—	—
964	<i>Organizzazioni sindacali dei datori di lavoro</i>	—	—	123	310	—	—
965	<i>Organizzazioni sindacali dei lavoratori ed altre organizzazioni sindacali</i>	—	—	908	1.926	—	—
965.1	Organizzazioni sindacali dei lavoratori dipendenti	—	—	681	1.442	—	—
965.2	Altre organizzazioni sindacali	—	—	227	484	—	—
967	<i>Enti e associazioni turistiche</i>	—	—	116	666	—	—
968	<i>Servizi sociali non altrove classificati</i>	—	—	1.413	2.659	—	—
97	<b>Servizi ricreativi ed altri servizi culturali</b>	1.575	—	3.509	11.544	—	—
972	<i>Distribuzione di films</i>	42	—	56	139	—	—
973	<i>Sale cinematografiche</i>	349	—	435	1.479	—	—
974	<i>Trasmissioni radiofoniche e televisive</i>	331	—	388	2.678	—	—
974.1	Radio e televisioni, pubbliche	—	—	5	278	—	—
974.2	Radio e televisioni, private	331	—	383	2.400	—	—
975	<i>Spettacoli</i>	42	—	68	1.220	—	—
977	<i>Biblioteche, musei, giardini botanici e zoologici</i>	43	—	277	1.231	—	—
977.1	Servizi pubblici inerenti all'attività culturale	—	—	149	971	—	—
977.2	Servizi privati inerenti all'attività culturale	43	—	128	260	—	—
978	<i>Enti, organizzazioni ed installazioni sportive</i>	150	—	745	1.928	—	—
978.1	Enti ed organizzazioni sportive	38	—	469	1.271	—	—
978.2	Installazioni sportive delle amministrazioni pubbliche	—	—	101	126	—	—
978.3	Installazioni sportive di istituzioni private	112	—	175	531	—	—
979	<i>Servizi ricreativi non altrove classificati</i>	618	—	1.540	2.869	—	—
979.1	Stabilimenti balneari marittimi, lacuali e fluviali	62	—	100	301	—	—
979.2	Altri servizi dello spettacolo e ricreativi	533	—	1.218	2.140	—	—
979.3	Ricevitorie del lotto, lotterie e concorsi pronostici	23	—	222	428	—	—
98	<b>Servizi personali</b>	11.071	10.702	11.466	16.644	10.792	15.254
981	<i>Servizi di lavanderia, tintoria e affini</i>	1.658	1.509	1.771	2.799	1.563	2.337
982	<i>Servizi per l'igiene e l'estetica della persona</i>	8.267	8.118	8.477	12.015	8.128	11.367
982.1	Laboratori di parrucchiere ed istituti di bellezza	8.163	8.118	8.365	11.790	8.128	11.367
982.2	Altri servizi per l'igiene e la pulizia	104	—	112	225	—	—
983	<i>Studi e laboratori fotografici</i>	893	876	934	1.321	895	1.194
983.1	Studi fotografici	889	876	928	1.281	895	1.194
983.2	Servizi di fotografia aerea	4	—	6	40	—	—
984	<i>Servizi personali non altrove classificati</i>	253	199	284	509	206	356
984.1	Servizi di pompe funebri e di cremazione	218	199	240	417	206	356
984.2	Altri servizi personali non altrove classificati	35	—	44	92	—	—
	<b>TOTALE</b>	<b>181.699</b>	<b>64.443</b>	<b>228.307</b>	<b>903.477</b>	<b>65.280</b>	<b>116.410</b>

TAV. 2 - Imprese per forma giuridica e relativi addetti

N. Classificazione	RAMI, CLASSI E SOTTOCLASSI DI ATTIVITÀ ECONOMICA	IMPRESE INDIVIDUALI		SOCI E							
		Imprese	Addetti	per azioni		cooperative		in accomandita		a responsabilità limitata	
				Imprese	Addetti	Imprese	Addetti	Imprese	Addetti	Imprese	Addetti
<b>0</b>	<b>Agricoltura, caccia, foreste e pesca</b>	<b>1.243</b>	<b>3.468</b>	<b>13</b>	<b>245</b>	<b>457</b>	<b>6.905</b>	<b>2</b>	<b>18</b>	<b>14</b>	<b>233</b>
01	Agricoltura e caccia	—	—	—	—	—	—	—	—	—	—
013	Selezione e moltiplicazione delle specie	—	—	—	—	—	—	—	—	—	—
<b>02</b>	<b>Foreste</b>	<b>5</b>	<b>80</b>	—	—	<b>1</b>	<b>1</b>	—	—	—	—
020	Foreste	5	80	—	—	1	1	—	—	—	—
<b>03</b>	<b>Pesca</b>	<b>921</b>	<b>2.467</b>	<b>5</b>	<b>21</b>	<b>32</b>	<b>929</b>	—	—	<b>4</b>	<b>27</b>
031	Pesca e allevamenti in acque marine e lagunari	916	2.458	5	21	32	929	—	—	4	27
032	Pesca e allevamenti in acque dolci	5	9	—	—	—	—	—	—	—	—
<b>04</b>	<b>Attività connesse con l'agricoltura</b>	<b>317</b>	<b>921</b>	<b>8</b>	<b>224</b>	<b>424</b>	<b>5.975</b>	<b>2</b>	<b>18</b>	<b>10</b>	<b>206</b>
041	Attività trasformatrici annesse ad aziende agricole che lavorano esclusivamente o prevalentemente prodotti propri	204	754	5	46	—	—	—	—	5	31
042	Attività di trasformazione svolte in forma associata	—	—	—	—	204	1.699	—	—	—	—
043	Altre attività svolte in forma associata	—	—	—	—	175	2.066	—	—	—	—
044	Esercizio di macchine agricole	95	130	—	—	32	192	1	10	1	11
045	Approvvigionamento, produzione e distribuzione di mezzi tecnici necessari all'esercizio dell'agricoltura	18	37	3	178	13	2.018	1	8	4	164
<b>1</b>	<b>Energia, gas e acqua</b>	<b>50</b>	<b>218</b>	<b>25</b>	<b>1.038</b>	<b>2</b>	<b>11</b>	<b>2</b>	<b>21</b>	<b>34</b>	<b>208</b>
<b>1A</b>	<b>Estrazione di combustibili solidi, liquidi e gassosi-industria petrolifera</b>	<b>2</b>	<b>23</b>	<b>10</b>	<b>675</b>	—	—	<b>1</b>	<b>9</b>	<b>6</b>	<b>33</b>
<b>11</b>	<b>Industria dell'estrazione e agglomerazione di combustibili solidi</b>	—	—	—	—	—	—	—	—	—	—
111	Industria dell'estrazione e agglomerazione di combustibili solidi	—	—	—	—	—	—	—	—	—	—
<b>12</b>	<b>Cokerie</b>	—	—	—	—	—	—	—	—	—	—
120	Cokerie	—	—	—	—	—	—	—	—	—	—
<b>13</b>	<b>Industria dell'estrazione di petrolio e gas naturali</b>	—	—	<b>1</b>	<b>3</b>	—	—	—	—	—	—
131	Estrazione di petrolio	—	—	—	—	—	—	—	—	—	—
132	Estrazione e depurazione di gas naturali	—	—	—	—	—	—	—	—	—	—
133	Estrazione con annessa distillazione di roccia asfaltica e scisti bituminosi	—	—	—	—	—	—	—	—	—	—
134	Ricerca di petrolio e gas naturali	—	—	1	3	—	—	—	—	—	—
<b>14</b>	<b>Industria petrolifera</b>	<b>2</b>	<b>23</b>	<b>9</b>	<b>672</b>	—	—	<b>1</b>	<b>9</b>	<b>6</b>	<b>33</b>
140	Industria petrolifera	2	23	9	672	—	—	1	9	6	33
<b>15</b>	<b>Industria dei combustibili nucleari</b>	—	—	—	—	—	—	—	—	—	—
150	Industria dei combustibili nucleari	—	—	—	—	—	—	—	—	—	—
<b>1B</b>	<b>Energia elettrica, gas e acqua</b>	<b>48</b>	<b>195</b>	<b>15</b>	<b>363</b>	<b>2</b>	<b>11</b>	<b>1</b>	<b>12</b>	<b>28</b>	<b>175</b>
<b>16</b>	<b>Industria della produzione e distribuzione di energia elettrica, gas, vapore e acqua calda</b>	<b>1</b>	<b>9</b>	<b>4</b>	<b>140</b>	—	—	—	—	<b>3</b>	<b>15</b>
161	Produzione e distribuzione di energia elettrica	1	9	2	103	—	—	—	—	—	—
162	Produzione e distribuzione del gas	—	—	2	37	—	—	—	—	1	12
163	Produzione e distribuzione di altri tipi di energia	—	—	—	—	—	—	—	—	2	3
<b>17</b>	<b>Industria della raccolta, depurazione e distribuzione d'acqua</b>	<b>47</b>	<b>186</b>	<b>11</b>	<b>223</b>	<b>2</b>	<b>11</b>	<b>1</b>	<b>12</b>	<b>25</b>	<b>160</b>
170	Industria della raccolta, depurazione e distribuzione d'acqua	47	186	11	223	2	11	1	12	25	160
<b>2</b>	<b>Industrie estrattive - industrie manifatturiere per la trasformazione di minerali non energetici e prodotti derivati - industrie chimiche</b>	<b>1.614</b>	<b>7.065</b>	<b>201</b>	<b>12.464</b>	<b>35</b>	<b>644</b>	<b>29</b>	<b>365</b>	<b>194</b>	<b>2.680</b>
<b>21</b>	<b>Industria dell'estrazione e preparazione di minerali metalliferi</b>	<b>3</b>	<b>20</b>	—	—	—	—	—	—	—	—
211	Estrazione, ricerche e preparazione di minerali di ferro	2	19	—	—	—	—	—	—	—	—
212	Estrazione, ricerche e preparazione di minerali metalliferi non ferrosi	1	1	—	—	—	—	—	—	—	—
<b>22</b>	<b>Industria della produzione e prima trasformazione dei metalli</b>	<b>23</b>	<b>49</b>	<b>15</b>	<b>1.234</b>	<b>1</b>	<b>10</b>	—	—	<b>6</b>	<b>397</b>
221	Siderurgia, escluse le cokerie annesse a stabilimenti siderurgici	—	—	3	637	—	—	—	—	1	1
222	Fabbricazione di tubi di acciaio	—	—	3	51	—	—	—	—	1	364
223	Trafilatura, stiratura, laminazione di nastri, profilatura a freddo dell'acciaio	4	5	5	301	—	—	—	—	1	12
224	Produzione e prima trasformazione dei metalli non ferrosi	19	44	4	245	1	10	—	—	3	20
<b>23</b>	<b>Industria dell'estrazione di minerali non metalliferi e non energetici; torbiera</b>	<b>176</b>	<b>908</b>	<b>29</b>	<b>2.175</b>	<b>8</b>	<b>145</b>	<b>4</b>	<b>22</b>	<b>24</b>	<b>229</b>
231	Estrazione e ricerche di prodotti di cava per materiali da costruzione, per refrattari e per ceramiche	169	874	20	311	6	107	4	22	21	221
232	Estrazione e ricerca mineraria di sali di potassio e di fosfati di calcio naturali	—	—	2	857	—	—	—	—	—	—
233	Produzione ed estrazione di sale	7	34	3	655	1	33	—	—	3	8
239	Estrazione di altri minerali; torbiera	—	—	4	352	1	5	—	—	—	—
<b>24</b>	<b>Industria della lavorazione dei minerali non metalliferi</b>	<b>1.306</b>	<b>4.928</b>	<b>113</b>	<b>6.257</b>	<b>24</b>	<b>465</b>	<b>20</b>	<b>308</b>	<b>133</b>	<b>1.725</b>
241	Produzione di materiali da costruzione in laterizio	37	541	14	909	7	222	2	30	12	211
242	Produzione di cemento, calce e gesso	40	252	15	1.161	1	6	1	16	8	96

## per ramo, classe e sottoclasse di attività economica

TÀ						AZIENDE MUNICIPALIZZATE		ALTRE FORME		TOTALE		N. Classificazione
in nome collettivo		altre		TOTALE		Imprese	Addetti	Imprese	Addetti	Imprese	Addetti	
Imprese	Addetti	Imprese	Addetti	Imprese	Addetti							
22	106	313	2.026	821	9.533	—	—	19	171	2.083	13.172	0
—	—	—	—	—	—	—	—	—	—	—	—	01
—	—	—	—	—	—	—	—	—	—	—	—	013
—	—	2	12	3	13	—	—	2	21	10	114	02
—	—	2	12	3	13	—	—	2	21	10	114	020
11	56	288	1.932	340	2.965	—	—	—	—	1.261	5.432	03
11	56	288	1.932	340	2.965	—	—	—	—	1.256	5.423	031
—	—	—	—	—	—	—	—	—	—	5	9	032
11	50	23	82	478	6.555	—	—	17	150	812	7.626	04
4	28	18	73	32	178	—	—	—	—	236	932	041
—	—	—	—	204	1.699	—	—	2	17	206	1.716	042
—	—	—	—	175	2.066	—	—	6	117	181	2.183	043
2	4	3	6	39	223	—	—	—	—	134	353	044
5	18	2	3	28	2.389	—	—	9	16	55	2.442	045
19	121	21	110	103	1.509	3	325	22	270	178	2.322	1
7	11	—	—	18	728	—	—	—	—	20	751	1A
—	—	—	—	—	—	—	—	—	—	—	—	11
—	—	—	—	—	—	—	—	—	—	—	—	111
—	—	—	—	—	—	—	—	—	—	—	—	12
—	—	—	—	—	—	—	—	—	—	—	—	120
—	—	—	—	1	3	—	—	—	—	1	3	13
—	—	—	—	—	—	—	—	—	—	—	—	131
—	—	—	—	—	—	—	—	—	—	—	—	132
—	—	—	—	—	—	—	—	—	—	—	—	133
—	—	—	—	1	3	—	—	—	—	1	3	134
1	11	—	—	17	725	—	—	—	—	19	748	14
1	11	—	—	17	725	—	—	—	—	19	748	140
—	—	—	—	—	—	—	—	—	—	—	—	15
—	—	—	—	—	—	—	—	—	—	—	—	150
18	110	21	110	85	781	3	325	22	270	158	1.571	1B
2	56	2	31	11	242	1	63	—	—	13	314	16
2	56	2	31	6	190	—	—	—	—	7	199	161
—	—	—	—	3	49	1	63	—	—	4	112	162
—	—	—	—	2	3	—	—	—	—	2	3	163
16	54	19	79	74	539	2	262	22	270	145	1.257	17
16	54	19	79	74	539	2	262	22	270	145	1.257	170
114	1.223	334	2.117	907	19.493	—	—	7	25	2.528	26.583	2
—	—	—	—	—	—	—	—	—	—	3	20	21
—	—	—	—	—	—	—	—	—	—	2	19	211
—	—	—	—	—	—	—	—	—	—	1	1	212
4	32	2	6	28	1.679	—	—	—	—	51	1.728	22
—	—	—	—	4	638	—	—	—	—	4	638	221
—	—	—	—	4	415	—	—	—	—	4	415	222
4	32	—	—	10	345	—	—	—	—	14	350	223
—	—	2	6	10	281	—	—	—	—	29	325	224
15	148	42	317	122	3.036	—	—	—	—	298	3.944	23
15	148	41	305	107	1.114	—	—	—	—	276	1.988	231
—	—	—	—	2	857	—	—	—	—	2	857	232
—	—	1	12	8	708	—	—	—	—	15	742	233
—	—	—	—	5	357	—	—	—	—	5	357	239
83	878	276	1.709	649	11.342	—	—	6	23	1.961	16.293	24
4	96	21	275	60	1.743	—	—	—	—	97	2.284	241
4	32	9	109	38	1.420	—	—	2	6	80	1.678	242

## segue TAV. 2 - Imprese per forma giuridica e relativi addetti

N. Classificazione	RAMI, CLASSI E SOTTOCLASSI DI ATTIVITÀ ECONOMICA	IMPRESE INDIVIDUALI		SOCI E							
		Imprese	Addetti	per azioni		cooperative		in accomandita		a responsabilità limitata	
				Imprese	Addetti	Imprese	Addetti	Imprese	Addetti	Imprese	Addetti
243	Produzione di materiali per costruzione in calcestruzzo, amianto-cemento e gesso	281	1.563	50	2.056	5	37	10	174	78	977
244	Produzione di articoli in amianto	—	—	1	138	—	—	—	—	—	—
245	Lavorazione della pietra e di prodotti minerali non metalliferi	706	1.940	22	558	8	120	6	82	31	333
246	Produzione di mole e di altri corpi abrasivi applicati	1	3	—	—	—	—	—	—	—	—
247	Industria del vetro	38	148	5	345	1	10	—	—	1	10
248	Produzione di prodotti in ceramica	203	481	6	1.090	2	70	1	6	3	98
<b>25</b>	<b>Industrie chimiche</b>	<b>106</b>	<b>1.160</b>	<b>44</b>	<b>2.798</b>	<b>2</b>	<b>24</b>	<b>5</b>	<b>35</b>	<b>31</b>	<b>329</b>
251	Produzione di prodotti chimici di base	16	104	18	1.400	—	—	1	10	11	183
255	Produzione di mastici, pitture, vernici e inchiostri da stampa	16	65	3	21	1	11	—	—	5	25
256	Produzione di altri prodotti chimici principalmente destinati all'industria e all'agricoltura	39	869	15	438	1	13	1	5	6	51
257	Produzione di prodotti farmaceutici	—	—	4	913	—	—	—	—	4	27
258	Produzione di sapone e detergenti sintetici nonché di altri prodotti per l'igiene del corpo e di profumeria	28	103	3	17	—	—	3	20	5	43
259	Produzione di altri prodotti chimici	7	19	1	9	—	—	—	—	—	—
<b>26</b>	<b>Industria della produzione di fibre artificiali e sintetiche</b>	<b>—</b>	<b>—</b>	<b>—</b>	<b>—</b>	<b>—</b>	<b>—</b>	<b>—</b>	<b>—</b>	<b>—</b>	<b>—</b>
260	Industria della produzione di fibre artificiali e sintetiche	—	—	—	—	—	—	—	—	—	—
<b>3</b>	<b>Industrie manifatturiere per la lavorazione e la trasformazione dei metalli; meccanica di precisione</b>	<b>5.179</b>	<b>11.604</b>	<b>138</b>	<b>16.322</b>	<b>32</b>	<b>526</b>	<b>33</b>	<b>458</b>	<b>236</b>	<b>3.707</b>
<b>31</b>	<b>Industria della costruzione di prodotti in metallo</b>	<b>4.290</b>	<b>8.515</b>	<b>55</b>	<b>4.675</b>	<b>13</b>	<b>231</b>	<b>11</b>	<b>211</b>	<b>102</b>	<b>1.569</b>
311	Fonderie	38	139	2	131	—	—	—	—	2	11
312	Fucinatura, stampaggio, imbutitura, tranciatura e lavorazione a sbalzo	7	34	3	58	—	—	1	15	1	10
313	Seconda trasformazione, trattamento e rivestimento dei metalli	289	583	10	320	2	58	2	67	9	92
314	Costruzione e installazione di carpenteria metallica	461	1.850	29	3.477	8	137	3	55	58	1.174
315	Costruzione e installazione di caldaie e serbatoi	13	71	3	141	—	—	—	—	2	15
316	Costruzione di utensili e articoli finiti in metallo	181	459	7	533	—	—	4	72	12	161
319	Officine meccaniche non altrove classificate	3.301	5.379	1	15	3	36	1	2	18	106
<b>32</b>	<b>Industria della costruzione e dell'installazione di macchine e di materiale meccanico</b>	<b>348</b>	<b>1.274</b>	<b>30</b>	<b>2.100</b>	<b>4</b>	<b>68</b>	<b>8</b>	<b>79</b>	<b>45</b>	<b>476</b>
321	Costruzione o montaggio di macchine e attrezzature per l'agricoltura e la zootecnia	52	262	9	292	1	15	3	15	16	134
322	Costruzione di macchine utensili per la lavorazione dei metalli; di utensileria per macchine utensili e operatrici	16	51	1	14	1	27	1	1	4	49
323	Costruzione e installazione macchine tessili e loro accessori; costruzione macchine e installazione impianti per trattamento ausiliario dei tessili; costruzione macchine per cucire e maglieria	—	—	—	—	—	—	—	—	—	—
324	Costruzione e installazione di macchine e apparecchi per le industrie alimentari, chimiche e affini	13	234	5	1.058	—	—	—	—	6	67
325	Costruzione e installazione macchine per l'industria estrattiva, per lavorazione minerali non metalliferi, per il genio civile e l'edilizia, per le industrie siderurgiche e le fonderie; apparecchi per impianti di sollevamento e trasporto	15	69	7	245	1	15	1	18	6	80
326	Costruzione di organi di trasmissione	—	—	1	7	—	—	—	—	—	—
327	Costruzione e installazione macchine lavorazione legno, carta, cuoio, pelli e calzature; costruzione di apparecchiature igienico-sanitarie e per lavanderia e stireria	3	11	2	22	—	—	—	—	1	5
328	Costruzione, installazione e riparazione di altre macchine e apparecchi meccanici	249	647	5	462	1	11	3	45	12	141
<b>33</b>	<b>Industria della costruzione, installazione e riparazione di macchine per ufficio, di macchine e di impianti per l'elaborazione dei dati</b>	<b>43</b>	<b>144</b>	<b>—</b>	<b>—</b>	<b>—</b>	<b>—</b>	<b>2</b>	<b>10</b>	<b>3</b>	<b>22</b>
330	Costruzione, installazione e riparazione di macchine per ufficio, macchine ed impianti per l'elaborazione dei dati	43	144	—	—	—	—	2	10	3	22
<b>34</b>	<b>Industria della costruzione, installazione di impianti e riparazione di materiale elettrico ed elettronico</b>	<b>290</b>	<b>1.091</b>	<b>29</b>	<b>6.544</b>	<b>8</b>	<b>92</b>	<b>10</b>	<b>130</b>	<b>45</b>	<b>1.262</b>
341	Produzione di fili e cavi elettrici	—	—	5	378	—	—	1	5	2	7
342	Costruzione di motori, generatori, trasformatori, interruttori ed altro materiale elettrico e dielettrico	15	115	3	181	1	11	1	9	1	112
343	Costruzione di apparecchiature elettriche per mezzi di trasporto e per uso industriale; di pile e di accumulatori	105	318	3	131	—	—	1	29	11	212
344	Costruzione di apparecchi elettrici di misura; apparecchi per telecomunicazioni ed apparecchi elettromedicali	6	28	6	400	—	—	—	—	4	409
345	Costruzione o montaggio di apparecchi radio riceventi, televisori, apparecchi elettroacustici; costruzione di sistemi per il controllo dei processi industriali e di componenti elettronici	18	53	2	4.542	3	29	1	1	3	9
346	Costruzione di apparecchi elettrodomestici	8	119	2	88	—	—	—	—	3	26
347	Produzione di materiale elettrico di illuminazione	16	53	—	—	—	—	3	25	1	8
348	Lavori di impianto tecnico: montaggio e riparazione di impianti di apparecchiature elettriche ed elettroniche	122	405	8	824	4	52	3	61	20	479

## per ramo, classe e sottoclasse di attività economica

TÀ						AZIENDE MUNICIPALIZZATE		ALTRE FORME		TOTALE		N. Classifi- cazione
in nome collettivo		altre		TOTALE		Imprese	Addetti	Imprese	Addetti	Imprese	Addetti	
Imprese	Addetti	Imprese	Addetti	Imprese	Addetti							
30	366	68	485	241	4.095	—	—	1	2	523	5.660	243
—	—	—	—	1	138	—	—	—	—	1	138	244
40	350	152	697	259	2.140	—	—	2	5	967	4.085	245
—	—	—	—	—	—	—	—	—	—	1	3	246
4	29	4	17	15	411	—	—	—	—	53	559	247
1	5	22	126	35	1.395	—	—	1	10	239	1.886	248
12	165	14	85	108	3.436	—	—	1	2	215	4.598	25
3	80	—	—	33	1.673	—	—	—	—	49	1.777	251
—	—	4	26	13	83	—	—	—	—	29	148	255
5	43	8	41	36	591	—	—	1	2	76	1.462	256
—	—	1	16	9	956	—	—	—	—	9	956	257
3	14	1	2	15	96	—	—	—	—	43	199	258
1	28	—	—	2	37	—	—	—	—	9	56	259
—	—	—	—	—	—	—	—	—	—	—	—	26
—	—	—	—	—	—	—	—	—	—	—	—	260
165	1.749	510	2.326	1.114	25.088	—	—	5	29	6.298	36.721	3
85	1.011	389	1.567	655	9.264	—	—	1	4	4.946	17.783	31
3	35	1	5	8	182	—	—	—	—	46	321	311
—	—	—	—	5	83	—	—	—	—	12	117	312
7	47	24	98	54	682	—	—	—	—	343	1.265	313
31	540	99	529	228	5.912	—	—	1	4	690	7.766	314
1	3	3	20	9	179	—	—	—	—	22	250	315
12	185	21	128	56	1.079	—	—	—	—	237	1.538	316
31	201	241	787	295	1.147	—	—	—	—	3.596	6.526	319
30	287	46	262	163	3.272	—	—	3	24	514	4.570	32
6	78	15	82	50	616	—	—	1	6	103	884	321
4	20	4	12	15	123	—	—	—	—	31	174	322
—	—	—	—	—	—	—	—	—	—	—	—	323
1	5	3	22	15	1.152	—	—	—	—	28	1.386	324
4	43	4	31	23	432	—	—	2	18	40	519	325
—	—	—	—	1	7	—	—	—	—	1	7	326
—	—	2	9	5	36	—	—	—	—	8	47	327
15	141	18	106	54	906	—	—	—	—	303	1.553	328
7	44	4	8	16	84	—	—	—	—	59	228	33
7	44	4	8	16	84	—	—	—	—	59	228	330
21	225	35	156	148	8.409	—	—	—	—	438	9.500	34
1	34	2	7	11	431	—	—	—	—	11	431	341
4	81	3	16	13	410	—	—	—	—	28	525	342
6	41	13	67	34	480	—	—	—	—	139	798	343
1	6	1	3	12	818	—	—	—	—	18	846	344
2	6	2	5	13	4.592	—	—	—	—	31	4.645	345
1	2	1	11	7	127	—	—	—	—	15	246	346
—	—	2	9	6	42	—	—	—	—	22	95	347
6	55	11	38	52	1.509	—	—	—	—	174	1.914	348

## segue TAV. 2 - Imprese per forma giuridica e relativi addetti

N. Classificazione	RAMI, CLASSI E SOTTOCLASSI DI ATTIVITÀ ECONOMICA	IMPRESE INDIVIDUALI		SOCI E							
		Imprese	Addetti	per azioni		cooperative		in accomandita		a responsabilità limitata	
				Imprese	Addetti	Imprese	Addetti	Imprese	Addetti	Imprese	Addetti
<b>35</b>	<b>Industria della costruzione e montaggio di autoveicoli, carrozzerie, parti ed accessori</b>	<b>10</b>	<b>41</b>	<b>5</b>	<b>296</b>	<b>1</b>	<b>26</b>	<b>1</b>	<b>4</b>	<b>13</b>	<b>95</b>
351	Costruzione e montaggio di autoveicoli e costruzione dei relativi motori	—	—	1	16	—	—	—	—	—	—
352	Costruzione di carrozzerie e rimorchi	5	14	2	125	1	26	1	4	3	20
353	Costruzione di parti ed accessori per autoveicoli e rimorchi	5	27	2	155	—	—	—	—	10	75
<b>36</b>	<b>Industria della costruzione di altri mezzi di trasporto</b>	<b>28</b>	<b>202</b>	<b>17</b>	<b>2.676</b>	<b>5</b>	<b>98</b>	<b>1</b>	<b>24</b>	<b>17</b>	<b>216</b>
361	Costruzione navale, riparazione e manutenzione di navi	24	191	14	781	5	98	1	24	12	190
362	Costruzione di materiale rotabile a scartamento normale e a scartamento ridotto per servizio pubblico	—	—	3	1.895	—	—	—	—	—	—
363	Costruzione e montaggio di cicli, motocicli e loro parti staccate	3	9	—	—	—	—	—	—	2	10
364	Costruzione e riparazione di aeroplani	—	—	—	—	—	—	—	—	—	—
365	Costruzione di altri mezzi di trasporto non altrove classificati	1	2	—	—	—	—	—	—	3	16
<b>37</b>	<b>Industria della costruzione di strumenti e di apparecchi di precisione, medico chirurgici, ottici ed affini; orologeria</b>	<b>170</b>	<b>337</b>	<b>2</b>	<b>31</b>	<b>1</b>	<b>11</b>	<b>—</b>	<b>—</b>	<b>11</b>	<b>67</b>
371	Costruzione e riparazione di strumenti di precisione, di apparecchi di misura e di controllo	23	49	—	—	—	—	—	—	4	15
372	Costruzione di apparecchi e materiale medico-chirurgico	135	256	1	27	1	11	—	—	5	40
373	Costruzione e riparazione di strumenti ottici e di apparecchiature fotografiche	12	32	1	4	—	—	—	—	2	12
374	Costruzione di orologi e loro pezzi staccati	—	—	—	—	—	—	—	—	—	—
<b>4</b>	<b>Industrie manifatturiere alimentari, tessili, delle pelli e cuoio, dell'abbigliamento, del legno, mobilio e altre industrie manifatturiere</b>	<b>17.737</b>	<b>35.206</b>	<b>234</b>	<b>10.856</b>	<b>71</b>	<b>1.066</b>	<b>59</b>	<b>654</b>	<b>348</b>	<b>4.476</b>
<b>41</b>	<b>Industrie alimentari di base</b>	<b>2.429</b>	<b>6.951</b>	<b>54</b>	<b>2.069</b>	<b>18</b>	<b>264</b>	<b>9</b>	<b>75</b>	<b>58</b>	<b>690</b>
411	Industria dei grassi vegetali e animali	417	1.267	11	120	1	6	3	14	5	36
412	Industria della macellazione del bestiame, preparazione e conservazione della carne	19	50	5	93	1	37	—	—	4	31
413	Industria casearia	51	133	1	111	1	12	—	—	1	6
414	Industria della trasformazione e conservazione di frutta, ortaggi e funghi	87	401	11	698	5	41	2	18	12	97
415	Industria della lavorazione e conservazione del pesce e di altri prodotti alimentari marini	73	653	2	176	1	7	2	37	12	224
416	Industria della lavorazione delle granaglie	210	440	10	297	2	26	2	6	7	77
417	Industria delle paste alimentari	68	184	12	545	3	56	—	—	5	68
418	Industria dei prodotti amidacei	1	9	—	—	—	—	—	—	—	—
419	Industria della panificazione, pasticceria e biscotti	1.503	3.814	2	29	4	79	—	—	12	151
<b>42</b>	<b>Industrie dello zucchero, delle bevande, di altri prodotti alimentari e del tabacco</b>	<b>379</b>	<b>1.048</b>	<b>61</b>	<b>2.195</b>	<b>7</b>	<b>43</b>	<b>12</b>	<b>90</b>	<b>53</b>	<b>524</b>
420	Industria della produzione e raffinazione dello zucchero	—	—	—	—	—	—	—	—	—	—
421	Industria del cacao, cioccolato, caramelle e gelati	58	143	6	108	—	—	1	4	4	32
422	Industria dei prodotti alimentari per zootecnia	17	76	5	89	—	—	2	14	9	74
423	Industria di prodotti alimentari vari	125	340	8	353	1	6	4	52	12	111
424	Industria dell'alcool etilico, di acquaviti e liquori	12	30	7	295	1	9	—	—	1	8
425	Industria del vino	131	351	22	544	4	24	5	20	21	221
427	Industria della birra e del malto	—	—	3	382	—	—	—	—	—	—
428	Industria idrominerale e delle bevande analcoliche	36	108	10	424	1	4	—	—	6	78
429	Industria del tabacco	—	—	—	—	—	—	—	—	—	—
<b>43</b>	<b>Industrie tessili</b>	<b>1.289</b>	<b>1.936</b>	<b>12</b>	<b>1.408</b>	<b>5</b>	<b>174</b>	<b>2</b>	<b>26</b>	<b>16</b>	<b>245</b>
431	Industria laniera	16	26	—	—	—	—	—	—	—	—
432	Industria cotoniera	4	13	6	726	—	—	—	—	2	3
433	Industria della seta e delle fibre chimiche assimilate	—	—	—	—	—	—	—	—	—	—
434	Industria della canapa, del lino, del ramiè e delle fibre dure	2	3	—	—	—	—	—	—	—	—
435	Industria della juta	4	12	—	—	—	—	—	—	—	—
436	Industria della maglia, maglieria e calze	342	745	1	473	2	143	2	26	7	144
437	Industria del perfezionamento dei tessuti	3	19	1	86	—	—	—	—	—	—
438	Industria per la produzione di arazzi, tappeti, copripavimento, linoleum e tele cerate	9	11	—	—	—	—	—	—	—	—
439	Altre industrie tessili	909	1.107	4	123	3	31	—	—	7	98
<b>44</b>	<b>Industrie delle pelli e del cuoio</b>	<b>118</b>	<b>325</b>	<b>1</b>	<b>6</b>	<b>—</b>	<b>—</b>	<b>—</b>	<b>—</b>	<b>—</b>	<b>—</b>
441	Concia e tintura delle pelli e del cuoio	32	65	1	6	—	—	—	—	—	—
442	Produzione di articoli in cuoio e affini	86	260	—	—	—	—	—	—	—	—
<b>45</b>	<b>Industrie delle calzature, di articoli d'abbigliamento e di biancheria per la casa</b>	<b>5.198</b>	<b>9.047</b>	<b>13</b>	<b>948</b>	<b>10</b>	<b>124</b>	<b>7</b>	<b>210</b>	<b>58</b>	<b>1.317</b>
451	Produzione a macchina di calzature	168	1.135	2	31	—	—	2	24	10	304
452	Produzione a mano e su misura di calzature	136	243	—	—	—	—	—	—	—	—
453	Confezione in serie di articoli di abbigliamento ed altre attività collegate	737	1.824	4	762	8	95	5	186	31	685
454	Confezione su misura di vestiario e biancheria; modisterie	3.402	4.477	3	74	1	13	—	—	11	221
455	Confezione di altri articoli tessili	661	1.067	2	31	1	16	—	—	4	85
456	Confezione di pellicce	94	301	2	50	—	—	—	—	2	22
<b>46</b>	<b>Industrie del legno e del mobile in legno</b>	<b>6.406</b>	<b>11.290</b>	<b>32</b>	<b>851</b>	<b>19</b>	<b>219</b>	<b>8</b>	<b>77</b>	<b>53</b>	<b>575</b>
461	Segagione e preparazione industriale del legno	124	359	2	34	1	8	—	—	2	11
462	Produzione di prodotti semifiniti in legno	36	96	1	5	—	—	—	—	1	9
463	Produzione in serie di elementi di carpenteria, falegnameria e pavimenti in legno	4.296	6.392	11	309	9	80	3	13	18	191



## per ramo, classe e sottoclasse di attività economica

TÀ						AZIENDE MUNICIPALIZZATE		ALTRE FORME		TOTALE		N. Classificazione
in nome collettivo		altre		TOTALE		Imprese	Addetti	Imprese	Addetti	Imprese	Addetti	
Imprese	Addetti	Imprese	Addetti	Imprese	Addetti							
6	81	5	128	31	630	—	—	—	—	41	671	35
—	—	—	—	1	16	—	—	—	—	1	16	351
3	22	4	72	14	269	—	—	—	—	19	283	352
3	59	1	56	16	345	—	—	—	—	21	372	353
5	51	7	122	52	3.187	—	—	1	1	81	3.390	36
4	41	6	116	42	1.250	—	—	1	1	67	1.442	361
1	10	—	—	4	1.905	—	—	—	—	4	1.905	362
—	—	—	—	2	10	—	—	—	—	5	19	363
—	—	—	—	—	—	—	—	—	—	—	—	364
—	—	1	6	4	22	—	—	—	—	5	24	365
11	50	24	83	49	242	—	—	—	—	219	579	37
2	17	2	5	8	37	—	—	—	—	31	86	371
7	28	20	71	34	177	—	—	—	—	169	433	372
2	5	2	7	7	28	—	—	—	—	19	60	373
—	—	—	—	—	—	—	—	—	—	—	—	374
327	3.092	1.008	4.535	2.047	24.679	—	—	28	99	19.812	59.984	4
77	732	353	1.667	569	5.497	—	—	16	50	3.014	12.498	41
13	63	125	534	158	773	—	—	6	21	581	2.061	411
—	—	2	4	12	165	—	—	1	1	32	216	412
3	25	3	14	9	168	—	—	—	—	60	301	413
14	118	6	98	50	1.070	—	—	—	—	137	1.471	414
5	87	13	172	35	703	—	—	1	5	109	1.361	415
18	201	67	309	106	916	—	—	1	1	317	1.357	416
4	54	13	86	37	809	—	—	1	3	106	996	417
1	3	—	—	1	3	—	—	—	—	2	12	418
19	181	124	450	161	890	—	—	6	19	1.670	4.723	419
45	456	48	349	226	3.657	—	—	2	9	607	4.714	42
—	—	—	—	—	—	—	—	—	—	—	—	420
4	76	4	37	19	257	—	—	—	—	77	400	421
6	34	2	22	24	233	—	—	—	—	41	309	422
16	102	9	38	50	662	—	—	—	—	175	1.002	423
3	27	4	31	16	370	—	—	—	—	28	400	424
9	142	23	194	84	1.145	—	—	1	5	216	1.501	425
1	26	—	—	4	408	—	—	—	—	4	408	427
6	49	6	27	29	582	—	—	1	4	66	694	428
—	—	—	—	—	—	—	—	—	—	—	—	429
6	118	6	25	47	1.996	—	—	3	3	1.339	3.935	43
—	—	1	2	1	2	—	—	—	—	17	28	431
—	—	1	2	9	731	—	—	—	—	13	744	432
—	—	—	—	—	—	—	—	—	—	—	—	433
—	—	—	—	—	—	—	—	—	—	2	3	434
—	—	—	—	—	—	—	—	—	—	4	12	435
3	62	1	1	16	849	—	—	1	1	359	1.595	436
—	—	—	—	1	86	—	—	—	—	4	105	437
—	—	—	—	—	—	—	—	—	—	9	11	438
3	56	3	20	20	328	—	—	2	2	931	1.437	439
2	31	8	38	11	75	—	—	1	2	130	402	44
1	2	1	6	3	14	—	—	—	—	35	79	441
1	29	7	32	8	61	—	—	1	2	95	323	442
38	434	60	425	186	3.458	—	—	1	5	5.385	12.510	45
4	29	7	72	25	460	—	—	1	5	194	1.600	451
—	—	3	18	3	18	—	—	—	—	139	261	452
19	291	7	101	74	2.120	—	—	—	—	811	3.944	453
5	53	19	116	39	477	—	—	—	—	3.441	4.954	454
3	5	19	85	29	222	—	—	—	—	690	1.289	455
7	56	5	33	16	161	—	—	—	—	110	462	456
90	749	403	1.489	605	3.960	—	—	4	27	7.015	15.277	46
6	70	7	24	18	147	—	—	—	—	142	506	461
2	34	1	2	5	50	—	—	—	—	41	146	462
35	211	256	763	332	1.567	—	—	1	1	4.629	7.960	463

## segue TAV. 2 - Imprese per forma giuridica e relativi addetti

N. Classificazione	RAMI, CLASSI E SOTTOCLASSI DI ATTIVITÀ ECONOMICA	IMPRESE INDIVIDUALI		S O C I E							
				per azioni		cooperative		in accomandita		a responsabilità limitata	
		Imprese	Addetti	Imprese	Addetti	Imprese	Addetti	Imprese	Addetti	Imprese	Addetti
464	Costruzione di imballaggi in legno	231	860	2	51	6	80	—	—	7	94
465	Costruzione di altri oggetti in legno	701	1.110	1	13	—	—	—	—	2	22
466	Produzione di articoli in sughero, paglia, giunco e vimini; produzione di spazzole e pennelli	82	155	—	—	—	—	—	—	—	—
467	Industria del mobile e dell'arredamento in legno	936	2.318	15	439	3	51	5	64	23	248
<b>47</b>	<b>Industrie della carta; stampa ed editoria</b>	<b>706</b>	<b>2.206</b>	<b>23</b>	<b>2.073</b>	<b>8</b>	<b>190</b>	<b>10</b>	<b>87</b>	<b>51</b>	<b>436</b>
471	Produzione della pasta-carta, della carta e del cartone	4	29	6	1.225	—	—	—	—	2	6
472	Trasformazione della carta e del cartone, fabbricazione di articoli in carta, cartone e ovatta di cellulosa	53	210	2	50	—	—	3	29	14	145
473	Stampa e industrie affini	614	1.858	8	370	7	154	5	50	20	171
474	Editoria	35	109	7	428	1	36	2	8	15	114
<b>48</b>	<b>Industrie della gomma e dei manufatti di materie plastiche</b>	<b>799</b>	<b>1.530</b>	<b>30</b>	<b>1.088</b>	<b>3</b>	<b>40</b>	<b>8</b>	<b>70</b>	<b>47</b>	<b>538</b>
481	Industria della gomma	10	90	—	—	1	12	—	—	1	6
482	Ricostruzione di pneumatici, vulcanizzazione e riparazione di pneumatici	642	969	2	44	1	12	2	18	3	38
483	Industria dei prodotti delle materie plastiche	147	471	28	1.044	1	16	6	52	43	494
<b>49</b>	<b>Industrie manifatturiere diverse</b>	<b>413</b>	<b>873</b>	<b>8</b>	<b>218</b>	<b>1</b>	<b>12</b>	<b>3</b>	<b>19</b>	<b>12</b>	<b>151</b>
491	Produzione di oreficeria, argenteria, bigiotteria e taglio delle pietre preziose	195	377	4	172	—	—	1	1	1	4
492	Costruzione di strumenti musicali e relativi accessori	11	33	—	—	—	—	—	—	—	—
493	Laboratori fotografici e cinematografici	109	210	2	27	1	12	1	17	3	103
494	Costruzione di giochi, giocattoli e articoli sportivi	14	31	—	—	—	—	—	—	1	5
495	Altre industrie manifatturiere non altrove classificate	38	97	1	3	—	—	—	—	4	18
496	Industria del confezionamento	46	125	1	16	—	—	1	1	3	21
<b>5</b>	<b>Industrie delle costruzioni e delle installazioni di impianti per l'edilizia</b>	<b>9.262</b>	<b>30.328</b>	<b>324</b>	<b>13.950</b>	<b>125</b>	<b>2.152</b>	<b>60</b>	<b>1.272</b>	<b>481</b>	<b>5.352</b>
50	Edilizia e genio civile	9.262	30.328	324	13.950	125	2.152	60	1.272	481	5.352
501	Costruzioni edili - restauro e manutenzione di fabbricati	6.421	22.857	262	8.016	102	1.816	33	1.104	349	3.996
502	Genio civile	632	3.809	41	4.742	12	218	7	58	56	567
503	Installazione di impianti per l'edilizia	1.184	2.222	20	1.183	8	102	20	110	72	740
504	Attività di finiture dell'edilizia	1.025	1.440	1	9	3	16	—	—	4	49
<b>6</b>	<b>Commercio, pubblici esercizi e alberghi; riparazioni di beni di consumo e di veicoli</b>	<b>106.313</b>	<b>184.093</b>	<b>501</b>	<b>9.971</b>	<b>266</b>	<b>3.436</b>	<b>604</b>	<b>2.863</b>	<b>1.988</b>	<b>11.704</b>
<b>6A</b>	<b>Commercio, pubblici esercizi e alberghi</b>	<b>93.237</b>	<b>164.195</b>	<b>486</b>	<b>9.688</b>	<b>253</b>	<b>3.337</b>	<b>594</b>	<b>2.813</b>	<b>1.952</b>	<b>11.431</b>
<b>61</b>	<b>Commercio all'ingrosso</b>	<b>4.257</b>	<b>12.967</b>	<b>190</b>	<b>3.276</b>	<b>106</b>	<b>1.964</b>	<b>145</b>	<b>729</b>	<b>604</b>	<b>4.078</b>
611	Commercio all'ingrosso di materie prime agricole, di animali vivi, di materie prime tessili e di semilavorati	297	623	7	53	11	70	5	17	23	153
612	Commercio all'ingrosso di combustibili; di minerali e prodotti chimici per l'industria	133	531	17	203	1	3	5	37	37	316
613	Commercio all'ingrosso di legname, di materiale da costruzione e di articoli per installazione	566	1.416	35	557	5	41	16	78	55	323
614	Commercio all'ingrosso di macchine, attrezzature e veicoli	188	528	23	430	—	—	15	73	61	342
615	Commercio all'ingrosso di mobili, elettrodomestici, apparecchi radio-televisivi, casalinghi e ferramenta	304	941	14	163	—	—	25	82	65	446
616	Commercio all'ingrosso di prodotti tessili, di abbigliamento, di calzature e articoli in cuoio e pelli	358	1.198	18	407	—	—	13	67	55	331
617	Commercio all'ingrosso di prodotti alimentari, bevande e tabacco	2.064	6.565	48	758	85	1.808	49	263	225	1.779
618	Commercio all'ingrosso di prodotti farmaceutici, sanitari, di bellezza e di detersivi	144	629	15	471	3	33	9	60	48	239
619	Commercio all'ingrosso di altri prodotti non alimentari	203	536	13	234	1	9	8	52	35	149
<b>62</b>	<b>Commercio all'ingrosso di materiali vari da recupero</b>	<b>189</b>	<b>354</b>	<b>1</b>	<b>5</b>	<b>1</b>	<b>2</b>	<b>—</b>	<b>—</b>	<b>4</b>	<b>16</b>
621	Commercio all'ingrosso di rottami metallici	133	251	1	5	—	—	—	—	4	16
622	Commercio all'ingrosso di altri prodotti di raccolta	56	103	—	—	1	2	—	—	—	—
<b>63</b>	<b>Intermediari del commercio</b>	<b>1.710</b>	<b>3.144</b>	<b>17</b>	<b>102</b>	<b>—</b>	<b>—</b>	<b>42</b>	<b>159</b>	<b>86</b>	<b>344</b>
631	Intermediari del commercio di materie prime agricole, di animali vivi, di materie prime tessili e di semilavorati	85	133	1	7	—	—	2	8	2	6
632	Intermediari del commercio di combustibili, minerali e prodotti chimici per la tecnica e l'industria	24	53	1	2	—	—	1	2	3	9
633	Intermediari del commercio di legname e materiale da costruzione	70	107	1	10	—	—	3	14	7	32
634	Intermediari del commercio di macchine e materiale per l'industria, il commercio, la navigazione e l'agricoltura e di veicoli	144	297	11	68	—	—	6	22	16	51
635	Intermediari del commercio di mobili, articoli per la casa e ferramenta	208	377	—	—	—	—	6	22	9	20
636	Intermediari del commercio di prodotti tessili, di abbigliamento, di calzature e articoli in cuoio	282	478	1	2	—	—	4	26	5	14
637	Intermediari del commercio di prodotti alimentari, bevande e tabacco	251	439	—	—	—	—	4	4	6	17
638	Intermediari del commercio specializzato di altri prodotti	422	827	2	13	—	—	13	53	28	106
639	Intermediari del commercio di prodotti diversi, attività associate senza prevalenza	224	433	—	—	—	—	3	8	10	89
<b>64</b>	<b>Commercio al minuto di prodotti alimentari, di articoli di abbigliamento, di arredamento e per la casa; farmacie</b>	<b>66.744</b>	<b>105.664</b>	<b>96</b>	<b>2.112</b>	<b>98</b>	<b>584</b>	<b>264</b>	<b>1.221</b>	<b>714</b>	<b>3.288</b>
641	Commercio al minuto di prodotti ortofruttili e lattiero caseari; di carne, pesce e pasticceria	25.166	39.902	10	79	53	260	28	131	43	261

## per ramo, classe e sottoclasse di attività economica

TÀ						AZIENDE MUNICIPALIZZATE		ALTRE FORME		TOTALE		N. Classifi- cazione
in nome collettivo		altre		TOTALE		Imprese	Addetti	Imprese	Addetti	Imprese	Addetti	
Imprese	Addetti	Imprese	Addetti	Imprese	Addetti							
10	95	34	226	59	546	—	—	1	21	291	1.427	464
13	80	37	108	53	223	—	—	1	4	755	1.337	465
—	—	3	21	3	21	—	—	—	—	85	176	466
24	259	65	345	135	1.406	—	—	1	1	1.072	3.725	467
<b>41</b>	<b>342</b>	<b>66</b>	<b>283</b>	<b>199</b>	<b>3.411</b>	—	—	<b>1</b>	<b>3</b>	<b>906</b>	<b>5.620</b>	<b>47</b>
2	27	1	20	11	1.278	—	—	—	—	15	1.307	471
10	116	4	28	33	368	—	—	—	—	86	578	472
25	175	59	208	124	1.128	—	—	1	3	739	2.989	473
4	24	2	27	31	637	—	—	—	—	66	746	474
<b>19</b>	<b>157</b>	<b>42</b>	<b>153</b>	<b>149</b>	<b>2.046</b>	—	—	—	—	<b>948</b>	<b>3.576</b>	<b>48</b>
—	—	1	3	3	21	—	—	—	—	13	111	481
6	39	21	61	35	212	—	—	—	—	677	1.181	482
13	118	20	89	111	1.813	—	—	—	—	258	2.284	483
<b>9</b>	<b>73</b>	<b>22</b>	<b>106</b>	<b>55</b>	<b>579</b>	—	—	—	—	<b>468</b>	<b>1.452</b>	<b>49</b>
4	32	15	53	25	262	—	—	—	—	220	639	491
—	—	1	6	1	6	—	—	—	—	12	39	492
3	21	5	45	15	225	—	—	—	—	124	435	493
2	20	—	—	3	25	—	—	—	—	17	56	494
—	—	—	—	5	21	—	—	—	—	43	118	495
—	—	1	2	6	40	—	—	—	—	52	165	496
<b>222</b>	<b>2.486</b>	<b>399</b>	<b>2.067</b>	<b>1.611</b>	<b>27.279</b>	—	—	<b>17</b>	<b>263</b>	<b>10.890</b>	<b>57.870</b>	<b>5</b>
<b>222</b>	<b>2.486</b>	<b>399</b>	<b>2.067</b>	<b>1.611</b>	<b>27.279</b>	—	—	<b>17</b>	<b>263</b>	<b>10.890</b>	<b>57.870</b>	<b>50</b>
143	1.555	285	1.423	1.174	17.910	—	—	6	23	7.601	40.790	501
23	370	25	364	164	6.319	—	—	9	236	805	10.364	502
49	460	68	218	237	2.813	—	—	2	4	1.423	5.039	503
7	101	21	62	36	237	—	—	—	—	1.061	1.677	504
<b>2.371</b>	<b>11.275</b>	<b>3.046</b>	<b>12.118</b>	<b>8.776</b>	<b>51.367</b>	—	—	<b>230</b>	<b>915</b>	<b>115.319</b>	<b>236.375</b>	<b>6</b>
<b>2.292</b>	<b>10.890</b>	<b>2.245</b>	<b>9.576</b>	<b>7.822</b>	<b>47.735</b>	—	—	<b>220</b>	<b>886</b>	<b>101.279</b>	<b>212.816</b>	<b>6A</b>
<b>644</b>	<b>4.003</b>	<b>405</b>	<b>2.680</b>	<b>2.094</b>	<b>16.730</b>	—	—	<b>33</b>	<b>237</b>	<b>6.384</b>	<b>29.934</b>	<b>61</b>
25	104	14	74	85	471	—	—	3	13	385	1.107	611
13	73	14	105	87	737	—	—	1	6	221	1.274	612
75	343	47	273	233	1.615	—	—	1	9	800	3.040	613
53	260	20	90	172	1.195	—	—	2	6	362	1.729	614
66	297	22	135	192	1.123	—	—	2	6	498	2.070	615
56	346	27	193	169	1.344	—	—	—	—	527	2.542	616
292	2.316	243	1.715	942	8.639	—	—	24	197	3.030	15.401	617
26	104	11	51	112	958	—	—	—	—	256	1.587	618
38	160	7	44	102	648	—	—	—	—	305	1.184	619
4	23	6	17	16	63	—	—	—	—	205	417	62
4	23	5	13	14	57	—	—	—	—	147	308	621
—	—	1	4	2	6	—	—	—	—	58	109	622
<b>160</b>	<b>642</b>	<b>78</b>	<b>280</b>	<b>383</b>	<b>1.527</b>	—	—	<b>5</b>	<b>21</b>	<b>2.098</b>	<b>4.692</b>	<b>63</b>
5	24	5	18	15	63	—	—	—	—	100	196	631
3	12	3	7	11	32	—	—	—	—	35	85	632
7	51	4	11	22	118	—	—	—	—	92	225	633
24	79	4	11	61	231	—	—	1	5	206	533	634
27	116	9	29	51	187	—	—	—	—	259	564	635
17	53	19	81	46	176	—	—	1	1	329	655	636
19	71	10	29	39	121	—	—	—	—	290	560	637
38	143	18	77	99	392	—	—	3	15	524	1.234	638
20	93	6	17	39	207	—	—	—	—	263	640	639
<b>956</b>	<b>3.561</b>	<b>1.109</b>	<b>3.950</b>	<b>3.237</b>	<b>14.716</b>	—	—	<b>109</b>	<b>353</b>	<b>70.090</b>	<b>120.733</b>	<b>64</b>
176	594	270	919	580	2.244	—	—	33	92	25.779	42.238	641

## segue TAV. 2 - Imprese per forma giuridica e relativi addetti

N. Classificazione	RAMI, CLASSI E SOTTOCLASSI DI ATTIVITÀ ECONOMICA	IMPRESE INDIVIDUALI		S O C I E							
		Imprese	Addetti	per azioni		cooperative		in accomandita		a responsabilità limitata	
				Imprese	Addetti	Imprese	Addetti	Imprese	Addetti	Imprese	Addetti
642	Commercio al minuto di bevande, oli e di altri prodotti alimentari non altrove classificati; tabaccherie	11.069	16.393	9	178	31	182	14	56	72	440
643	Farmacie	1.284	3.495	—	—	—	—	—	—	1	3
644	Commercio al minuto di articoli sanitari e di prodotti di bellezza	1.614	2.432	6	103	1	11	17	37	29	105
645	Commercio al minuto di articoli di abbigliamento	12.822	18.901	26	554	5	18	84	483	210	1.033
646	Commercio al minuto di calzature e pelletteria	2.682	4.258	6	433	1	3	14	87	27	90
647	Commercio al minuto di tessuti per arredamento	655	1.004	2	21	1	58	6	35	22	64
648	Commercio al minuto di mobili, apparecchi e materiali per la casa	7.258	12.371	24	437	3	23	64	283	191	790
649	Commercio al minuto di carte da parati, di rivestimenti e apparecchi igienico-sanitari, strumenti musicali, di articoli da regalo e oggetti d'arte	4.194	6.908	13	307	3	29	37	109	119	502
<b>65</b>	<b>Commercio al minuto di veicoli, natanti, carburanti, libri ed articoli vari</b>	<b>11.954</b>	<b>20.575</b>	<b>106</b>	<b>1.974</b>	<b>37</b>	<b>220</b>	<b>112</b>	<b>510</b>	<b>417</b>	<b>2.402</b>
651	Commercio al minuto di automobili, motocicli e natanti	1.891	3.885	66	1.284	1	3	40	302	235	1.613
652	Commercio al minuto di carburanti e lubrificanti	1.762	3.356	8	20	—	—	10	21	11	34
653	Commercio al minuto di libri, giornali, articoli da cancelleria e forniture per ufficio	2.018	3.457	5	131	17	94	21	87	62	276
654	Commercio al minuto di altri articoli non altrove classificati	6.080	9.528	22	337	19	123	40	99	102	405
655	Commercio al minuto di articoli di occasione	68	77	—	—	—	—	—	—	—	—
656	Commercio al minuto di prodotti diversi, con prevalenza di prodotti non alimentari	135	272	5	202	—	—	1	1	7	74
<b>66</b>	<b>Pubblici esercizi ed esercizi alberghieri</b>	<b>8.383</b>	<b>21.491</b>	<b>76</b>	<b>2.219</b>	<b>11</b>	<b>567</b>	<b>31</b>	<b>194</b>	<b>127</b>	<b>1.303</b>
661	Ristoranti	2.545	6.732	4	19	6	524	15	105	32	254
662	Bar con e senza spettacolo	5.217	11.978	3	31	3	23	15	82	40	338
664	Mense	12	65	2	113	—	—	—	—	—	—
665	Esercizi alberghieri propriamente detti	560	2.468	58	1.821	1	10	1	7	42	603
666	Vagoni letto e vagoni ristorante	—	—	—	—	—	—	—	—	—	—
667	Esercizi alberghieri complementari	49	248	9	235	1	10	—	—	13	108
<b>6B</b>	<b>Riparazioni di beni di consumo e di veicoli</b>	<b>13.076</b>	<b>19.898</b>	<b>15</b>	<b>283</b>	<b>13</b>	<b>99</b>	<b>10</b>	<b>50</b>	<b>36</b>	<b>273</b>
<b>67</b>	<b>Riparazioni di beni di consumo e di veicoli</b>	<b>13.076</b>	<b>19.898</b>	<b>15</b>	<b>283</b>	<b>13</b>	<b>99</b>	<b>10</b>	<b>50</b>	<b>36</b>	<b>273</b>
671	Riparazioni di autoveicoli e biciclette	9.715	15.738	12	267	10	75	8	44	24	198
672	Riparazioni di calzature e articoli in cuoio	1.179	1.247	2	2	—	—	—	—	—	—
673	Riparazioni di elettrodomestici, radio, televisori, giradischi e fonografi	1.153	1.514	1	14	2	13	1	3	2	14
674	Riparazioni di orologi e gioiellerie	516	605	—	—	—	—	—	—	—	—
675	Riparazioni non altrove classificate	513	794	—	—	1	11	1	3	10	61
<b>7</b>	<b>Trasporti e comunicazioni</b>	<b>5.520</b>	<b>9.006</b>	<b>92</b>	<b>3.542</b>	<b>109</b>	<b>2.817</b>	<b>21</b>	<b>207</b>	<b>199</b>	<b>1.957</b>
<b>71</b>	<b>Ferrovie</b>	<b>4</b>	<b>33</b>	<b>—</b>	<b>—</b>	<b>2</b>	<b>267</b>	<b>1</b>	<b>25</b>	<b>2</b>	<b>13</b>
710	Ferrovie	4	33	—	—	2	267	1	25	2	13
<b>72</b>	<b>Altri trasporti terrestri</b>	<b>4.280</b>	<b>6.292</b>	<b>17</b>	<b>849</b>	<b>59</b>	<b>721</b>	<b>11</b>	<b>123</b>	<b>95</b>	<b>1.113</b>
721	Metropolitane, tranvie e servizi regolari d'autobus	25	249	4	520	4	47	2	48	24	370
722	Trasporti su strada di viaggiatori	1.028	1.193	2	27	9	133	2	10	5	19
723	Trasporti su strada di merci	3.222	4.834	10	266	46	541	7	65	65	710
724	Trasporti per condotta	3	5	—	—	—	—	—	—	—	—
725	Trasporti con impianti a fune	2	11	1	36	—	—	—	—	1	14
<b>73</b>	<b>Trasporti fluviali, lacuali e lagunari</b>	<b>—</b>	<b>—</b>	<b>—</b>	<b>—</b>	<b>—</b>	<b>—</b>	<b>—</b>	<b>—</b>	<b>—</b>	<b>—</b>
730	Trasporti fluviali, lacuali e lagunari	—	—	—	—	—	—	—	—	—	—
<b>74</b>	<b>Trasporti marittimi e cabotaggio</b>	<b>9</b>	<b>24</b>	<b>29</b>	<b>2.131</b>	<b>2</b>	<b>31</b>	<b>—</b>	<b>—</b>	<b>4</b>	<b>63</b>
741	Trasporti marittimi internazionali	1	1	17	901	—	—	—	—	2	56
742	Trasporti marittimi in navigazione di cabotaggio	8	23	12	1.230	2	31	—	—	2	7
<b>75</b>	<b>Trasporti aerei</b>	<b>—</b>	<b>—</b>	<b>2</b>	<b>20</b>	<b>—</b>	<b>—</b>	<b>—</b>	<b>—</b>	<b>—</b>	<b>—</b>
750	Trasporti aerei	—	—	2	20	—	—	—	—	—	—
<b>76</b>	<b>Attività connesse ai trasporti</b>	<b>750</b>	<b>1.642</b>	<b>14</b>	<b>335</b>	<b>12</b>	<b>362</b>	<b>1</b>	<b>7</b>	<b>21</b>	<b>239</b>
761	Attività connesse ai trasporti terrestri	722	1.198	6	41	2	22	1	7	4	12
762	Attività connesse ai trasporti di navigazione interna	4	5	1	185	1	4	—	—	1	4
763	Attività connesse ai trasporti marittimi ed al cabotaggio	24	439	7	109	9	336	—	—	16	223
764	Attività connesse ai trasporti aerei	—	—	—	—	—	—	—	—	—	—
<b>77</b>	<b>Agenzie di viaggio, intermediari dei trasporti, magazzini di custodia e deposito</b>	<b>440</b>	<b>893</b>	<b>30</b>	<b>207</b>	<b>33</b>	<b>1.429</b>	<b>8</b>	<b>52</b>	<b>76</b>	<b>527</b>
771	Agenzie di viaggio	123	343	16	84	3	38	7	51	46	239
772	Intermediari dei trasporti	93	200	6	57	28	1.379	1	1	21	240
773	Magazzini di custodia e deposito e frigoriferi	224	350	8	66	2	12	—	—	9	48
<b>79</b>	<b>Comunicazioni</b>	<b>37</b>	<b>122</b>	<b>—</b>	<b>—</b>	<b>1</b>	<b>7</b>	<b>—</b>	<b>—</b>	<b>1</b>	<b>2</b>
790	Comunicazioni	37	122	—	—	1	7	—	—	1	2
<b>8</b>	<b>Credito e assicurazione, servizi prestati alle imprese; noleggio</b>	<b>2.504</b>	<b>5.713</b>	<b>261</b>	<b>3.977</b>	<b>116</b>	<b>3.182</b>	<b>46</b>	<b>236</b>	<b>322</b>	<b>3.007</b>
<b>8A</b>	<b>Credito e assicurazione</b>	<b>24</b>	<b>100</b>	<b>45</b>	<b>1.847</b>	<b>73</b>	<b>2.770</b>	<b>3</b>	<b>7</b>	<b>38</b>	<b>846</b>
<b>81</b>	<b>Istituti di credito</b>	<b>13</b>	<b>62</b>	<b>40</b>	<b>1.817</b>	<b>72</b>	<b>2.762</b>	<b>3</b>	<b>7</b>	<b>34</b>	<b>825</b>
811	Autorità bancarie centrali	—	—	—	—	—	—	—	—	—	—
812	Altre istituzioni monetarie	6	51	18	1.746	61	2.691	1	4	16	779
813	Istituzioni finanziarie e società di controllo	7	11	22	71	11	71	2	3	18	46
<b>82</b>	<b>Assicurazione</b>	<b>11</b>	<b>38</b>	<b>5</b>	<b>30</b>	<b>1</b>	<b>8</b>	<b>—</b>	<b>—</b>	<b>4</b>	<b>21</b>
821	Istituti di assicurazione mista	2	7	1	10	—	—	—	—	1	3

## per ramo, classe e sottoclasse di attività economica

TÀ						AZIENDE MUNICIPALIZZATE		ALTRE FORME		TOTALE		N. Classificazione
in nome collettivo		altre		TOTALE		Imprese	Addetti	Imprese	Addetti	Imprese	Addetti	
Imprese	Addetti	Imprese	Addetti	Imprese	Addetti							
85	347	90	321	301	1.524	—	—	23	75	11.393	17.992	642
2	8	15	47	18	58	—	—	16	67	1.318	3.620	643
60	180	36	106	149	542	—	—	3	11	1.766	2.985	644
238	908	248	963	811	3.959	—	—	8	28	13.641	22.888	645
22	102	65	215	135	930	—	—	2	3	2.819	5.191	646
21	66	22	75	74	319	—	—	1	11	730	1.334	647
220	857	227	771	729	3.161	—	—	15	46	8.002	15.578	648
132	499	136	533	440	1.979	—	—	8	20	4.642	8.907	649
<b>378</b>	<b>1.573</b>	<b>417</b>	<b>1.442</b>	<b>1.467</b>	<b>8.121</b>	—	—	<b>32</b>	<b>80</b>	<b>13.453</b>	<b>28.776</b>	<b>65</b>
118	620	102	458	562	4.280	—	—	5	17	2.458	8.182	651
12	49	138	442	179	566	—	—	12	33	1.953	3.955	652
63	221	33	92	201	901	—	—	5	8	2.224	4.366	653
178	581	140	434	501	1.979	—	—	9	18	6.590	11.525	654
1	3	—	—	1	3	—	—	—	—	69	80	655
6	99	4	16	23	392	—	—	1	4	159	668	656
<b>150</b>	<b>1.088</b>	<b>230</b>	<b>1.207</b>	<b>625</b>	<b>6.578</b>	—	—	<b>41</b>	<b>195</b>	<b>9.049</b>	<b>28.264</b>	<b>66</b>
67	392	58	307	182	1.601	—	—	9	63	2.736	8.396	661
62	494	131	569	254	1.537	—	—	22	73	5.493	13.588	662
2	12	—	—	4	125	—	—	1	14	17	204	664
15	160	35	310	152	2.911	—	—	6	25	718	5.404	665
—	—	—	—	—	—	—	—	—	—	—	—	666
4	30	6	21	33	404	—	—	3	20	85	672	667
<b>79</b>	<b>385</b>	<b>801</b>	<b>2.542</b>	<b>954</b>	<b>3.632</b>	—	—	<b>10</b>	<b>29</b>	<b>14.040</b>	<b>23.559</b>	<b>68</b>
<b>79</b>	<b>385</b>	<b>801</b>	<b>2.542</b>	<b>954</b>	<b>3.632</b>	—	—	<b>10</b>	<b>29</b>	<b>14.040</b>	<b>23.559</b>	<b>67</b>
59	305	710	2.259	823	3.148	—	—	6	19	10.544	18.905	671
1	1	5	7	8	10	—	—	—	—	1.187	1.257	672
11	38	42	138	59	220	—	—	2	6	1.214	1.740	673
2	3	8	21	10	24	—	—	1	2	527	631	674
6	38	36	117	54	230	—	—	1	2	568	1.026	675
<b>114</b>	<b>800</b>	<b>132</b>	<b>599</b>	<b>667</b>	<b>9.922</b>	<b>5</b>	<b>3.752</b>	<b>36</b>	<b>3.868</b>	<b>6.228</b>	<b>26.548</b>	<b>7</b>
—	—	2	23	7	328	—	—	1	514	12	875	71
—	—	2	23	7	328	—	—	1	514	12	875	710
<b>64</b>	<b>449</b>	<b>64</b>	<b>332</b>	<b>310</b>	<b>3.587</b>	<b>5</b>	<b>3.752</b>	<b>17</b>	<b>2.776</b>	<b>4.612</b>	<b>16.407</b>	<b>72</b>
8	79	13	158	55	1.222	4	3.730	2	2.651	86	7.852	721
4	71	8	21	30	281	—	—	1	4	1.059	1.478	722
52	299	42	151	222	2.032	—	—	14	121	3.458	6.987	723
—	—	1	2	1	2	—	—	—	4	4	7	724
—	—	—	—	2	50	1	22	—	—	5	83	725
—	—	—	—	—	—	—	—	—	—	—	—	73
—	—	—	—	—	—	—	—	—	—	—	—	730
—	—	4	26	39	2.251	—	—	—	—	48	2.275	74
—	—	1	3	20	960	—	—	—	—	21	961	741
—	—	3	23	19	1.291	—	—	—	—	27	1.314	742
—	—	—	—	2	20	—	—	—	—	2	20	75
—	—	—	—	2	20	—	—	—	—	2	20	750
7	20	22	69	77	1.032	—	—	11	517	838	3.191	76
4	7	18	53	35	142	—	—	—	—	757	1.340	761
—	—	—	—	3	193	—	—	—	—	7	198	762
3	13	4	16	39	697	—	—	—	—	10	318	763
—	—	—	—	—	—	—	—	1	199	1	199	764
<b>43</b>	<b>331</b>	<b>40</b>	<b>149</b>	<b>230</b>	<b>2.695</b>	—	—	<b>7</b>	<b>61</b>	<b>677</b>	<b>3.649</b>	<b>77</b>
24	176	16	58	112	646	—	—	1	5	236	994	771
16	129	13	70	85	1.876	—	—	1	50	179	2.126	772
3	26	11	21	33	173	—	—	5	6	262	529	773
—	—	—	—	2	9	—	—	—	—	39	131	79
—	—	—	—	2	9	—	—	—	—	39	131	790
<b>133</b>	<b>621</b>	<b>177</b>	<b>638</b>	<b>1.055</b>	<b>11.661</b>	—	—	<b>27</b>	<b>12.897</b>	<b>3.586</b>	<b>30.271</b>	<b>8</b>
4	16	8	50	171	5.536	—	—	10	12.796	205	18.432	8A
2	8	—	—	151	5.419	—	—	7	12.755	171	18.236	81
—	—	—	—	—	—	—	—	—	—	—	—	811
1	6	—	—	97	5.226	—	—	6	12.725	109	18.002	812
1	2	—	—	54	193	—	—	1	30	62	234	813
2	8	8	50	20	117	—	—	3	41	34	196	82
—	—	2	10	4	23	—	—	1	9	7	39	821

## segue TAV. 2 - Imprese per forma giuridica e relativi addetti

N. Classificazione	RAMI, CLASSI E SOTTOCLASSI DI ATTIVITÀ ECONOMICA	IMPRESE INDIVIDUALI		SOCIÉ								
		Imprese	Addetti	per azioni		cooperative		in accomandita		a responsabilità limitata		
				Imprese	Addetti	Imprese	Addetti	Imprese	Addetti	Imprese	Addetti	
822	Istituti di assicurazione - vita e capitalizzazione	—	—	—	—	—	—	—	—	—	—	—
823	Istituti di assicurazione - danni, malattie e rischi diversi	9	31	4	20	1	8	—	—	3	18	
<b>8B</b>	<b>Servizi prestati alle imprese; noleggio</b>	<b>2.480</b>	<b>5.613</b>	<b>216</b>	<b>2.130</b>	<b>43</b>	<b>412</b>	<b>43</b>	<b>229</b>	<b>284</b>	<b>2.161</b>	
<b>83</b>	<b>Ausiliari finanziari e delle assicurazioni, affari immobiliari, servizi prestati alle imprese</b>	<b>2.370</b>	<b>5.361</b>	<b>209</b>	<b>2.019</b>	<b>42</b>	<b>401</b>	<b>43</b>	<b>229</b>	<b>262</b>	<b>1.979</b>	
831	Ausiliari finanziari	17	30	6	15	1	2	—	—	4	6	
832	Ausiliari delle assicurazioni	1.484	2.727	92	242	4	22	13	43	27	74	
833	Imprese immobiliari per la compravendita di immobili	18	60	62	115	4	22	4	17	57	124	
834	Agenzie di mediazione per la compravendita e la locazione di immobili e terreni	90	133	20	93	—	—	4	12	23	75	
835	Consulenti legali	12	30	—	—	—	—	—	—	—	—	
836	Contabilità, consulenza fiscale e revisione dei conti	43	82	5	133	2	39	4	19	12	59	
837	Servizi tecnici	28	70	6	100	4	42	2	3	21	165	
838	Pubblicità e pubbliche relazioni	76	164	3	39	—	—	4	12	20	136	
839	Altri servizi prestati alle imprese	602	2.065	15	1.282	27	274	12	123	98	1.340	
<b>84</b>	<b>Noleggio di beni mobili</b>	<b>110</b>	<b>252</b>	<b>7</b>	<b>111</b>	<b>1</b>	<b>11</b>	<b>—</b>	<b>—</b>	<b>22</b>	<b>182</b>	
841	Noleggio di macchinari e di attrezzature agricole	4	6	—	—	—	—	—	—	—	—	
842	Noleggio di macchinari e di attrezzature per l'edilizia	6	15	1	9	—	—	—	—	2	11	
843	Noleggio di macchinari e di attrezzature contabili e per ufficio, compresi i calcolatori elettronici e i registratori di cassa	3	6	—	—	—	—	—	—	—	—	
844	Noleggio di autoveicoli stradali	65	171	3	60	1	11	—	—	14	132	
845	Noleggio di altri mezzi di trasporto	5	5	1	24	—	—	—	—	4	30	
846	Noleggio di beni di consumo	24	44	2	18	—	—	—	—	2	9	
847	Noleggio di altri beni mobili	3	5	—	—	—	—	—	—	—	—	
<b>9</b>	<b>Pubblica amministrazione; servizi pubblici e privati</b>	<b>13.368</b>	<b>24.026</b>	<b>63</b>	<b>1.539</b>	<b>116</b>	<b>1.933</b>	<b>44</b>	<b>274</b>	<b>240</b>	<b>2.594</b>	
<b>9A</b>	<b>Pubblica amministrazione</b>	<b>—</b>	<b>—</b>	<b>—</b>	<b>—</b>	<b>—</b>	<b>—</b>	<b>—</b>	<b>—</b>	<b>—</b>	<b>—</b>	
<b>91</b>	<b>Pubblica amministrazione, difesa nazionale e sicurezza sociale obbligatoria</b>	<b>—</b>	<b>—</b>	<b>—</b>	<b>—</b>	<b>—</b>	<b>—</b>	<b>—</b>	<b>—</b>	<b>—</b>	<b>—</b>	
911	Organi costituzionali - amministrazione statale e locale	—	—	—	—	—	—	—	—	—	—	
912	Giustizia	—	—	—	—	—	—	—	—	—	—	
919	Sicurezza sociale obbligatoria	—	—	—	—	—	—	—	—	—	—	
<b>9B</b>	<b>Servizi pubblici e privati</b>	<b>13.368</b>	<b>24.026</b>	<b>63</b>	<b>1.539</b>	<b>116</b>	<b>1.933</b>	<b>44</b>	<b>274</b>	<b>240</b>	<b>2.594</b>	
<b>92</b>	<b>Servizi d'igiene pubblica ed amministrazione di cimiteri</b>	<b>389</b>	<b>2.086</b>	<b>3</b>	<b>240</b>	<b>20</b>	<b>871</b>	<b>3</b>	<b>25</b>	<b>20</b>	<b>372</b>	
921	Servizi di nettezza urbana, di disinfestazione e servizi analoghi	41	622	2	222	6	456	1	4	10	143	
922	Amministrazione dei cimiteri	6	14	—	—	—	—	—	—	—	—	
923	Servizi di pulizia	342	1.450	1	18	14	415	2	21	10	229	
<b>93</b>	<b>Istruzione</b>	<b>699</b>	<b>2.256</b>	<b>4</b>	<b>76</b>	<b>22</b>	<b>241</b>	<b>4</b>	<b>39</b>	<b>23</b>	<b>218</b>	
931	Istruzione universitaria	1	24	—	—	—	—	—	—	—	—	
932	Istruzione primaria e secondaria	78	762	3	68	8	104	2	33	10	136	
933	Scuole di formazione e di perfezionamento professionale	17	75	1	8	2	11	—	—	2	9	
934	Istruzione di grado preparatorio	187	580	—	—	9	96	1	2	6	53	
936	Scuole di guida, pilotaggio e simili	416	815	—	—	3	30	1	4	5	20	
<b>94</b>	<b>Ricerca e sviluppo</b>	<b>4</b>	<b>16</b>	<b>3</b>	<b>73</b>	<b>2</b>	<b>18</b>	<b>—</b>	<b>—</b>	<b>4</b>	<b>42</b>	
940	Ricerca e sviluppo	4	16	3	73	2	18	—	—	4	42	
<b>95</b>	<b>Sanità e servizi veterinari</b>	<b>434</b>	<b>1.528</b>	<b>22</b>	<b>802</b>	<b>5</b>	<b>81</b>	<b>21</b>	<b>121</b>	<b>91</b>	<b>1.153</b>	
951	Servizi sanitari (con ricovero)	18	317	15	749	—	—	1	45	21	755	
952	Altre istituzioni sanitarie (senza ricovero)	416	1.211	6	47	5	81	20	76	63	330	
953	Studi medici privati	—	—	1	6	—	—	—	—	5	52	
954	Studi dentistici	—	—	—	—	—	—	—	—	2	16	
956	Servizi veterinari	—	—	—	—	—	—	—	—	—	—	
<b>96</b>	<b>Altri servizi sociali</b>	<b>12</b>	<b>91</b>	<b>—</b>	<b>—</b>	<b>9</b>	<b>141</b>	<b>1</b>	<b>4</b>	<b>3</b>	<b>20</b>	
961	Assistenza sociale (senza ricovero)	9	55	—	—	8	127	1	4	3	20	
962	Assistenza sociale (con ricovero)	3	36	—	—	1	14	—	—	—	—	
963	Organizzazioni economiche ed associazioni professionali	—	—	—	—	—	—	—	—	—	—	
964	Organizzazioni sindacali dei datori di lavoro	—	—	—	—	—	—	—	—	—	—	
965	Organizzazioni sindacali dei lavoratori ed altre organizzazioni sindacali	—	—	—	—	—	—	—	—	—	—	
967	Enti e associazioni turistiche	—	—	—	—	—	—	—	—	—	—	
968	Servizi sociali non altrove classificati	—	—	—	—	—	—	—	—	—	—	
<b>97</b>	<b>Servizi ricreativi ed altri servizi culturali</b>	<b>1.046</b>	<b>2.766</b>	<b>30</b>	<b>347</b>	<b>56</b>	<b>555</b>	<b>10</b>	<b>56</b>	<b>86</b>	<b>648</b>	
972	Distribuzione di films	18	46	2	8	1	10	1	1	13	61	
973	Sale cinematografiche	251	778	6	74	4	21	4	28	10	88	
974	Trasmissioni radiofoniche e televisive	174	804	16	196	29	313	3	12	45	414	
975	Spettacoli	18	31	1	13	7	110	1	13	3	28	
977	Biblioteche, musei, giardini botanici e zoologici	19	35	1	1	—	—	—	—	1	2	
978	Enti, organizzazioni ed installazioni sportive	71	166	1	27	8	50	—	—	6	16	
979	Servizi ricreativi non altrove classificati	495	906	3	28	7	51	1	2	8	39	
<b>98</b>	<b>Servizi personali</b>	<b>10.784</b>	<b>15.283</b>	<b>1</b>	<b>1</b>	<b>2</b>	<b>26</b>	<b>5</b>	<b>29</b>	<b>13</b>	<b>141</b>	
981	Servizi di lavanderia, tintoria e affini	1.609	2.537	—	—	—	—	1	17	5	25	
982	Servizi per l'igiene e l'estetica della persona	8.093	11.226	1	1	—	—	1	3	3	61	
983	Studi e laboratori fotografici	856	1.148	—	—	1	12	2	5	5	55	
984	Servizi personali non altrove classificati	226	372	—	—	1	14	1	4	—	—	
	<b>TOTALE</b>	<b>162.790</b>	<b>310.727</b>	<b>1.852</b>	<b>73.904</b>	<b>1.329</b>	<b>22.672</b>	<b>900</b>	<b>6.368</b>	<b>4.056</b>	<b>35.918</b>	

## per ramo, classe e sottoclasse di attività economica

TÀ						AZIENDE MUNICIPALIZZATE		ALTRE FORME		TOTALE		N. Classificazione
in nome collettivo		altre		TOTALE		Imprese	Addetti	Imprese	Addetti	Imprese	Addetti	
Imprese	Addetti	Imprese	Addetti	Imprese	Addetti							
—	—	—	—	—	—	—	—	—	—	—	—	822
2	8	6	40	16	94	—	—	—	—	27	157	823
<b>129</b>	<b>605</b>	<b>169</b>	<b>588</b>	<b>884</b>	<b>6.125</b>	—	—	<b>17</b>	<b>101</b>	<b>3.381</b>	<b>11.839</b>	<b>8B</b>
<b>120</b>	<b>533</b>	<b>158</b>	<b>531</b>	<b>834</b>	<b>5.692</b>	—	—	<b>17</b>	<b>101</b>	<b>3.221</b>	<b>11.154</b>	<b>83</b>
—	—	1	2	12	25	—	—	—	—	29	55	831
17	47	101	335	254	763	—	—	11	32	1.749	3.522	832
24	75	3	7	154	360	—	—	—	—	172	420	833
7	34	4	8	58	222	—	—	—	—	148	355	834
—	—	—	—	—	—	—	—	—	—	12	30	835
6	23	4	13	33	286	—	—	—	—	76	368	836
7	55	12	30	52	395	—	—	—	—	80	465	837
11	34	6	34	44	255	—	—	—	—	120	419	838
48	265	27	102	227	3.386	—	—	6	69	835	5.520	839
<b>9</b>	<b>72</b>	<b>11</b>	<b>57</b>	<b>50</b>	<b>433</b>	—	—	—	—	<b>160</b>	<b>685</b>	<b>84</b>
—	—	—	—	—	—	—	—	—	—	4	6	841
1	12	3	37	7	69	—	—	—	—	13	84	842
—	—	—	—	—	—	—	—	—	—	3	6	843
6	53	3	7	27	263	—	—	—	—	92	434	844
—	—	—	—	5	54	—	—	—	—	10	59	845
1	5	3	7	8	39	—	—	—	—	32	83	846
1	2	2	6	3	8	—	—	—	—	6	13	847
<b>174</b>	<b>932</b>	<b>557</b>	<b>2.385</b>	<b>1.194</b>	<b>9.657</b>	<b>1</b>	<b>1.782</b>	<b>214</b>	<b>1.307</b>	<b>14.777</b>	<b>36.772</b>	<b>9</b>
—	—	—	—	—	—	—	—	—	—	—	—	<b>9A</b>
—	—	—	—	—	—	—	—	—	—	—	—	<b>91</b>
—	—	—	—	—	—	—	—	—	—	—	—	<b>911</b>
—	—	—	—	—	—	—	—	—	—	—	—	<b>912</b>
—	—	—	—	—	—	—	—	—	—	—	—	<b>919</b>
<b>174</b>	<b>932</b>	<b>557</b>	<b>2.385</b>	<b>1.194</b>	<b>9.657</b>	<b>1</b>	<b>1.782</b>	<b>214</b>	<b>1.307</b>	<b>14.777</b>	<b>36.772</b>	<b>9B</b>
<b>11</b>	<b>58</b>	<b>12</b>	<b>54</b>	<b>69</b>	<b>1.620</b>	<b>1</b>	<b>1.782</b>	<b>1</b>	<b>1</b>	<b>460</b>	<b>5.489</b>	<b>92</b>
8	43	—	—	27	868	1	1.782	—	—	69	3.272	<b>921</b>
—	—	—	—	—	—	—	—	—	—	6	14	<b>922</b>
3	15	12	54	42	752	—	—	1	1	385	2.203	<b>923</b>
<b>6</b>	<b>54</b>	<b>76</b>	<b>484</b>	<b>135</b>	<b>1.112</b>	—	—	<b>60</b>	<b>403</b>	<b>894</b>	<b>3.771</b>	<b>93</b>
—	—	—	—	—	—	—	—	—	—	1	24	<b>931</b>
2	38	12	150	37	529	—	—	11	119	126	1.410	<b>932</b>
—	—	5	135	10	163	—	—	14	101	41	339	<b>933</b>
4	16	23	108	43	275	—	—	34	171	264	1.026	<b>934</b>
—	—	36	91	45	145	—	—	1	12	462	972	<b>936</b>
<b>2</b>	<b>13</b>	—	—	<b>11</b>	<b>146</b>	—	—	<b>7</b>	<b>39</b>	<b>22</b>	<b>201</b>	<b>94</b>
<b>2</b>	<b>13</b>	—	—	<b>11</b>	<b>146</b>	—	—	<b>7</b>	<b>39</b>	<b>22</b>	<b>201</b>	<b>940</b>
<b>59</b>	<b>357</b>	<b>79</b>	<b>433</b>	<b>277</b>	<b>2.947</b>	—	—	<b>15</b>	<b>254</b>	<b>726</b>	<b>4.729</b>	<b>95</b>
4	135	3	60	44	1.744	—	—	5	165	67	2.226	<b>951</b>
52	203	75	371	221	1.108	—	—	10	89	647	2.408	<b>952</b>
1	9	—	—	7	67	—	—	—	—	7	67	<b>953</b>
1	8	1	2	4	26	—	—	—	—	4	26	<b>954</b>
1	2	—	—	1	2	—	—	—	—	1	2	<b>956</b>
<b>1</b>	<b>6</b>	<b>1</b>	<b>19</b>	<b>15</b>	<b>190</b>	—	—	<b>2</b>	<b>9</b>	<b>29</b>	<b>290</b>	<b>96</b>
1	6	1	19	14	176	—	—	2	9	25	240	<b>961</b>
—	—	—	—	1	14	—	—	—	—	4	50	<b>962</b>
—	—	—	—	—	—	—	—	—	—	—	—	<b>963</b>
—	—	—	—	—	—	—	—	—	—	—	—	<b>964</b>
—	—	—	—	—	—	—	—	—	—	—	—	<b>965</b>
—	—	—	—	—	—	—	—	—	—	—	—	<b>967</b>
—	—	—	—	—	—	—	—	—	—	—	—	<b>968</b>
<b>63</b>	<b>290</b>	<b>159</b>	<b>791</b>	<b>404</b>	<b>2.687</b>	—	—	<b>125</b>	<b>594</b>	<b>1.575</b>	<b>6.047</b>	<b>97</b>
7	15	—	—	24	95	—	—	—	—	42	141	<b>972</b>
11	95	62	261	97	567	—	—	1	1	349	1.346	<b>973</b>
17	65	40	240	150	1.240	—	—	7	72	331	2.116	<b>974</b>
1	1	3	9	16	174	—	—	8	209	42	414	<b>975</b>
—	—	—	—	2	3	—	—	22	60	43	98	<b>977</b>
5	11	23	129	43	233	—	—	36	113	150	512	<b>978</b>
22	103	31	152	72	375	—	—	51	139	618	1.420	<b>979</b>
<b>32</b>	<b>154</b>	<b>230</b>	<b>604</b>	<b>283</b>	<b>955</b>	—	—	<b>4</b>	<b>7</b>	<b>11.071</b>	<b>16.245</b>	<b>98</b>
5	62	36	106	47	210	—	—	2	5	1.658	2.752	<b>981</b>
7	19	161	390	173	474	—	—	1	1	8.267	11.701	<b>982</b>
7	27	21	57	36	156	—	—	1	1	893	1.305	<b>983</b>
13	46	12	51	27	115	—	—	—	—	253	487	<b>984</b>
<b>3.661</b>	<b>22.405</b>	<b>6.497</b>	<b>28.921</b>	<b>18.295</b>	<b>190.188</b>	<b>9</b>	<b>5.859</b>	<b>605</b>	<b>19.844</b>	<b>181.699</b>	<b>526.618</b>	

TAV. 3A - Imprese per numero di addetti e per ramo,

N. Classificazione	RAMI, CLASSI, SOTTOCLASSI E CATEGORIE DI ATTIVITÀ ECONOMICA	IMPRESSE									
		1	2	3 - 5		6 - 9		10 - 19		20 - 49	
		Imprese	Imprese	Imprese	Addetti	Imprese	Addetti	Imprese	Addetti	Imprese	Addetti
<b>0</b>	<b>Agricoltura, caccia, foreste e pesca</b>	<b>655</b>	<b>367</b>	<b>569</b>	<b>2.124</b>	<b>191</b>	<b>1.340</b>	<b>205</b>	<b>2.659</b>	<b>68</b>	<b>1.941</b>
01	Agricoltura e caccia	—	—	—	—	—	—	—	—	—	—
013	Selezione e moltiplicazione delle specie	—	—	—	—	—	—	—	—	—	—
013.2	Aziende specializzate nella produzione del seme bachi e bacolini; essiccazione dei bozzoli	—	—	—	—	—	—	—	—	—	—
<b>02</b>	<b>Foreste</b>	<b>4</b>	<b>—</b>	<b>1</b>	<b>3</b>	<b>2</b>	<b>12</b>	<b>1</b>	<b>17</b>	<b>1</b>	<b>20</b>
020	Foreste	4	—	1	3	2	12	1	17	1	20
020.2	Aziende di utilizzazione del bosco	3	—	1	3	2	12	1	17	—	—
020.3	Consorzi di forestazione	1	—	—	—	—	—	—	—	1	20
<b>03</b>	<b>Pesca</b>	<b>429</b>	<b>235</b>	<b>381</b>	<b>1.418</b>	<b>86</b>	<b>605</b>	<b>96</b>	<b>1.218</b>	<b>27</b>	<b>775</b>
031	Pesca e allevamenti in acque marine e lagunari	426	235	379	1.412	86	605	96	1.218	27	775
031.1	Esercizio della pesca	425	235	377	1.404	86	605	95	1.207	27	775
031.2	Esercizio di allevamenti di pesci e molluschi bivalvi	1	—	2	8	—	—	1	11	—	—
032	Pesca e allevamenti in acque dolci	3	—	2	6	—	—	—	—	—	—
032.1	Esercizio della pesca	3	—	2	6	—	—	—	—	—	—
032.2	Esercizio di allevamenti	—	—	—	—	—	—	—	—	—	—
<b>04</b>	<b>Attività connesse con l'agricoltura</b>	<b>222</b>	<b>132</b>	<b>187</b>	<b>703</b>	<b>103</b>	<b>723</b>	<b>108</b>	<b>1.424</b>	<b>40</b>	<b>1.146</b>
041	Attività trasformatrici annessi ad aziende agricole che lavorano esclusivamente o prevalentemente prodotti propri	72	61	69	259	15	98	16	230	1	28
041.1	Produzione di olio di oliva	20	15	39	150	12	78	4	58	—	—
041.2	Trattamento igienico del latte e conservazione del latte fresco	—	2	1	3	—	—	—	—	—	—
041.3	Trasformazione del latte	18	25	10	36	1	6	1	19	—	—
041.4	Conservazione e trasformazione di frutta, ortaggi, funghi e prodotti simili	6	3	9	32	2	14	8	115	1	28
041.5	Pilatura e cernita di semi e granaglie	1	3	—	—	—	—	—	—	—	—
041.6	Produzione e conservazione di vini	27	11	9	34	—	—	1	10	—	—
041.7	Produzione di vini spumanti e di altri vini speciali	—	2	—	—	—	—	1	17	—	—
041.8	Produzione di alcool etilico di fermentazione	—	—	1	4	—	—	1	11	—	—
042	Attività di trasformazione svolte in forma associata	17	19	49	187	66	474	42	543	12	350
042.1	Produzione di olio di oliva	4	8	12	44	10	70	4	57	—	—
042.2	Produzione di olio di semi e di frutti oleosi	—	—	—	—	2	18	2	22	—	—
042.3	Conservazione e trasformazione della carne	1	—	1	5	1	7	—	—	—	—
042.4	Trattamento igienico del latte e conservazione del latte fresco	1	—	1	3	—	—	—	—	—	—
042.5	Trasformazione del latte	1	1	1	4	3	20	—	—	1	25
042.6	Trasformazione e conservazione di frutta, ortaggi e funghi	5	3	6	22	5	37	12	147	6	164
042.7	Produzione e conservazione di vini	5	7	27	106	45	322	23	306	5	161
042.8	Produzione di vini spumanti e di altri vini speciali	—	—	1	3	—	—	1	11	—	—
042.9	Produzione e raffinazione dello zucchero	—	—	—	—	—	—	—	—	—	—
043	Altre attività svolte in forma associata	36	19	36	137	16	108	42	553	23	646
043.1	Macellazione del bestiame	1	—	1	5	—	—	—	—	—	—
043.2	Produzione di alcool etilico di fermentazione	1	1	—	—	1	6	1	15	—	—
043.3	Molitura dei cereali	15	7	6	20	3	20	2	31	—	—
043.4	Pilatura, cernita e altre lavorazioni di semi e granaglie	1	—	3	13	2	15	1	10	—	—
043.5	Lavorazione e conservazione dei prodotti della pesca in acque dolci	—	1	—	—	—	—	—	—	—	—
043.6	Produzione di mangimi	2	—	2	8	1	6	1	18	—	—
043.7	Surgelazione di prodotti alimentari	1	1	3	10	—	—	1	13	1	43
043.8	Stagionatura, manipolazione, selezione e imbottamento delle foglie di tabacco	—	—	—	—	—	—	—	—	—	—
043.9	Raccolta e vendita di prodotti agricoli	15	9	21	81	9	61	36	466	22	603
044	Esercizio di macchine agricole	80	23	20	71	3	22	6	77	2	57
044.1	Esercizio e noleggio di mezzi e di macchine agricole per conto terzi, con personale	73	19	8	28	1	6	2	21	—	—
044.2	Esercizio di macchine agricole da parte di consorzi e cooperative	7	4	12	43	2	16	4	56	2	57
045	Approvvigionamento, produzione e distribuzione di mezzi tecnici necessari all'esercizio dell'agricoltura	17	10	13	49	3	21	2	21	2	65
<b>1</b>	<b>Energia, gas e acqua</b>	<b>27</b>	<b>39</b>	<b>35</b>	<b>132</b>	<b>29</b>	<b>213</b>	<b>27</b>	<b>352</b>	<b>13</b>	<b>340</b>
1A	Estrazione di combustibili solidi, liquidi e gassosi-industria petrolifera	3	—	3	9	3	22	8	106	1	23
11	Industria dell'estrazione e agglomerazione di combustibili solidi	—	—	—	—	—	—	—	—	—	—
111	Industria dell'estrazione e agglomerazione di combustibili solidi	—	—	—	—	—	—	—	—	—	—
12	Cokerie	—	—	—	—	—	—	—	—	—	—
120	Cokerie	—	—	—	—	—	—	—	—	—	—
13	Industria dell'estrazione di petrolio e gas naturali	—	—	1	3	—	—	—	—	—	—
131	Estrazione di petrolio	—	—	—	—	—	—	—	—	—	—
132	Estrazione e depurazione di gas naturali	—	—	—	—	—	—	—	—	—	—
133	Estrazione con annessa distillazione di roccia asfaltica e scisti bituminosi	—	—	—	—	—	—	—	—	—	—
134	Ricerca di petrolio e gas naturali	—	—	1	3	—	—	—	—	—	—
14	Industria petrolifera	3	—	2	6	3	22	8	106	1	23
140	Industria petrolifera	3	—	2	6	3	22	8	106	1	23



## classe, sottoclasse e categoria di attività economica

CON ADDETTI										TOTALE		N. Classifi- cazione
50 - 99		100 - 199		200 - 499		500 - 999		1.000 e oltre		Imprese	Addetti	
Imprese	Addetti	Imprese	Addetti	Imprese	Addetti	Imprese	Addetti	Imprese	Addetti			
20	1.285	7	864	—	—	—	—	1	1.570	2.083	13.172	0
—	—	—	—	—	—	—	—	—	—	—	—	01
—	—	—	—	—	—	—	—	—	—	—	—	013
—	—	—	—	—	—	—	—	—	—	—	—	013.2
1	58	—	—	—	—	—	—	—	—	10	114	02
1	58	—	—	—	—	—	—	—	—	10	114	020
1	58	—	—	—	—	—	—	—	—	8	93	020.2
—	—	—	—	—	—	—	—	—	—	2	21	020.3
5	300	2	217	—	—	—	—	—	—	1.261	5.432	03
5	300	2	217	—	—	—	—	—	—	1.256	5.423	031
5	300	2	217	—	—	—	—	—	—	1.252	5.403	031.1
—	—	—	—	—	—	—	—	—	—	4	20	031.2
—	—	—	—	—	—	—	—	—	—	5	9	032
—	—	—	—	—	—	—	—	—	—	5	9	032.1
—	—	—	—	—	—	—	—	—	—	—	—	032.2
14	927	5	647	—	—	—	—	1	1.570	812	7.626	04
2	123	—	—	—	—	—	—	—	—	236	932	041
—	—	—	—	—	—	—	—	—	—	90	336	041.1
—	—	—	—	—	—	—	—	—	—	3	7	041.2
1	60	—	—	—	—	—	—	—	—	56	189	041.3
1	63	—	—	—	—	—	—	—	—	30	264	041.4
—	—	—	—	—	—	—	—	—	—	4	7	041.5
—	—	—	—	—	—	—	—	—	—	48	93	041.6
—	—	—	—	—	—	—	—	—	—	3	21	041.7
—	—	—	—	—	—	—	—	—	—	2	15	041.8
—	—	1	107	—	—	—	—	—	—	206	1.716	042
—	—	—	—	—	—	—	—	—	—	38	191	042.1
—	—	—	—	—	—	—	—	—	—	4	40	042.2
—	—	—	—	—	—	—	—	—	—	3	13	042.3
—	—	—	—	—	—	—	—	—	—	2	4	042.4
—	—	—	—	—	—	—	—	—	—	7	52	042.5
—	—	1	107	—	—	—	—	—	—	38	488	042.6
—	—	—	—	—	—	—	—	—	—	112	914	042.7
—	—	—	—	—	—	—	—	—	—	2	14	042.8
—	—	—	—	—	—	—	—	—	—	—	—	042.9
8	521	1	144	—	—	—	—	—	—	181	2.183	043
—	—	—	—	—	—	—	—	—	—	2	6	043.1
—	—	—	—	—	—	—	—	—	—	4	24	043.2
—	—	—	—	—	—	—	—	—	—	33	100	043.3
—	—	—	—	—	—	—	—	—	—	7	39	043.4
—	—	—	—	—	—	—	—	—	—	1	2	043.5
—	—	—	—	—	—	—	—	—	—	6	34	043.6
—	—	—	—	—	—	—	—	—	—	7	69	043.7
—	—	—	—	—	—	—	—	—	—	—	—	043.8
8	521	1	144	—	—	—	—	—	—	121	1.909	043.9
—	—	—	—	—	—	—	—	—	—	134	353	044
—	—	—	—	—	—	—	—	—	—	103	166	044.1
—	—	—	—	—	—	—	—	—	—	31	187	044.2
4	283	3	396	—	—	—	—	1	1.570	55	2.442	045
5	321	1	104	1	239	1	516	—	—	178	2.322	1
1	72	—	—	—	—	—	—	1	516	20	751	1A
—	—	—	—	—	—	—	—	—	—	—	—	11
—	—	—	—	—	—	—	—	—	—	—	—	111
—	—	—	—	—	—	—	—	—	—	—	—	12
—	—	—	—	—	—	—	—	—	—	—	—	120
—	—	—	—	—	—	—	—	—	—	1	3	13
—	—	—	—	—	—	—	—	—	—	—	—	131
—	—	—	—	—	—	—	—	—	—	—	—	132
—	—	—	—	—	—	—	—	—	—	—	—	133
1	72	—	—	—	—	—	—	—	—	1	3	134
1	72	—	—	—	—	—	—	—	—	19	748	14
—	—	—	—	—	—	—	—	—	—	19	748	140

## segue TAV. 3A - Imprese per numero di addetti e per ramo,

N. Classificazione	RAMI, CLASSI, SOTTOCLASSI E CATEGORIE DI ATTIVITÀ ECONOMICA	IMPRES E									
		1	2	3 - 5		6 - 9		10 - 19		20 - 49	
		Imprese	Imprese	Imprese	Addetti	Imprese	Addetti	Imprese	Addetti	Imprese	Addetti
140.1	Raffinerie di petrolio	1	—	—	—	—	—	—	—	1	23
140.2	Preparazione o miscelazione di derivati del petrolio	1	—	1	3	1	6	—	—	—	—
140.3	Miscelazione di gas petroliferi liquefatti e loro imbottigliamento	1	—	1	3	2	16	8	106	—	—
15	<b>Industria dei combustibili nucleari</b>	—	—	—	—	—	—	—	—	—	—
150	<i>Industria dei combustibili nucleari</i>	—	—	—	—	—	—	—	—	—	—
1B	<b>Energia elettrica, gas e acqua</b>	24	39	32	123	26	191	19	246	12	317
16	<b>Industria della produzione e distribuzione di energia elettrica, gas, vapore e acqua calda</b>	2	1	—	—	1	9	3	43	3	92
161	<i>Produzione e distribuzione di energia elettrica</i>	—	—	—	—	1	9	2	31	2	56
162	<i>Produzione e distribuzione del gas</i>	1	—	—	—	—	—	1	12	1	36
162.1	Officine del gas, distribuzione del gas a mezzo di reti cittadine	1	—	—	—	—	—	—	—	—	—
162.2	Stazioni di compressione di gas metano	—	—	—	—	—	—	1	12	—	—
163	<i>Produzione e distribuzione di altri tipi di energia</i>	1	1	—	—	—	—	—	—	—	—
17	<b>Industria della raccolta, depurazione e distribuzione d'acqua</b>	22	38	32	123	25	182	16	203	9	225
170	<i>Industria della raccolta, depurazione e distribuzione d'acqua</i>	22	38	32	123	25	182	16	203	9	225
170.1	Captazione, adduzione e distribuzione d'acqua potabile	8	11	12	43	12	85	11	144	4	100
170.2	Captazione, adduzione e distribuzione d'acqua non potabile	14	27	20	80	13	97	5	59	5	125
2	<b>Industrie estrattive - industrie manifatturiere per la trasformazione di minerali non energetici e prodotti derivati - industrie chimiche</b>	619	408	685	2.595	313	2.266	278	3.716	158	4.691
21	<b>Industria dell'estrazione e preparazione di minerali metalliferi</b>	1	—	—	—	1	8	1	11	—	—
211	<i>Estrazione, ricerche e preparazione di minerali di ferro</i>	—	—	—	—	1	8	1	11	—	—
212	<i>Estrazione, ricerche e preparazione di minerali metalliferi non ferrosi</i>	1	—	—	—	—	—	—	—	—	—
22	<b>Industria della produzione e prima trasformazione dei metalli</b>	13	6	8	30	6	46	8	100	3	81
221	<i>Siderurgia, escluse le cokerie annesse a stabilimenti siderurgici</i>	1	—	—	—	—	—	—	—	—	—
222	<i>Fabbricazione di tubi di acciaio</i>	—	—	—	—	1	8	—	—	2	43
222.1	Produzione di tubi senza saldatura	—	—	—	—	1	8	—	—	—	—
222.2	Produzione di tubi avvicinati, aggraffati, saldati e simili	—	—	—	—	—	—	—	—	2	43
223	<i>Trafilatura, stiratura, laminazione di nastri, profilatura a freddo dell'acciaio</i>	3	1	1	3	2	14	5	58	—	—
224	<i>Produzione e prima trasformazione dei metalli non ferrosi</i>	9	5	7	27	3	24	3	42	1	38
224.1	Produzione di metalli non ferrosi di prima e seconda fusione; prima trasformazione dei metalli non ferrosi; laminazione, stiratura, trafilatura, estrusione e altre lavorazioni	9	5	7	27	3	24	3	42	1	38
224.2	Produzione specializzata di ferroleghie fuori della siderurgia	—	—	—	—	—	—	—	—	—	—
23	<b>Industria dell'estrazione di minerali non metalliferi e non energetici; torbiere</b>	49	26	98	378	57	420	42	564	17	531
231	<i>Estrazione e ricerche di prodotti di cava per materiali da costruzione, per refrattari e per ceramiche</i>	47	24	93	357	55	405	40	541	15	478
231.1	Estrazione e ricerche di pietre da costruzione e di ardesia	40	20	80	305	46	344	34	452	13	408
231.2	Estrazione e ricerche di altri materiali e prodotti di cava per altre industrie	2	2	6	25	5	32	2	26	—	—
231.3	Estrazione di pietra da gesso	1	—	1	4	1	7	2	31	—	—
231.4	Estrazione di argilla e di caolino	3	1	—	—	—	—	—	—	—	—
231.5	Estrazione di pietre per calce e cementi	1	1	6	23	3	22	2	32	2	70
232	<i>Estrazione e ricerca mineraria di sali di potassio e di fosfati di calcio naturali</i>	—	—	—	—	—	—	—	—	—	—
233	<i>Produzione ed estrazione di sale</i>	2	2	4	16	1	9	2	23	2	53
239	<i>Estrazione di altri minerali; torbiere</i>	—	—	1	5	1	6	—	—	—	—
239.1	Estrazione di zolfo e di pirite	—	—	—	—	1	6	—	—	—	—
239.2	Estrazione di dolomite, di pomice e di pozzolana	—	—	1	5	—	—	—	—	—	—
239.3	Estrazione di prodotti minerali vari per uso industriale	—	—	—	—	—	—	—	—	—	—
24	<b>Industria della lavorazione dei minerali non metalliferi</b>	523	351	519	1.947	216	1.559	201	2.713	115	3.423
241	<i>Produzione di materiali da costruzione in laterizio</i>	6	8	18	66	6	43	18	271	31	967
242	<i>Produzione di cemento, calce e gesso</i>	9	12	21	80	8	57	16	219	10	266
242.1	Produzione di cemento e di agglomerante cementizio	1	—	2	8	3	22	9	118	3	78
242.2	Produzione di calce viva, idrata e idraulica	6	7	15	57	4	27	5	73	6	156
242.3	Produzione di gesso	2	5	4	15	1	8	2	28	1	32
243	<i>Produzione di materiali per costruzione in calcestruzzo, amianto-cemento e gesso</i>	64	60	148	573	102	758	97	1.306	38	1.130
243.1	Fabbricazione di prodotti in amianto-cemento	2	1	10	36	2	14	—	—	5	141
243.2	Produzione di elementi da costruzione in calcestruzzo, di modellati, di mattoni e altri prodotti silico-calcarei, di prodotti in pomice-cemento	49	49	109	419	68	509	45	629	18	556

## classe, sottoclasse e categoria di attività economica

CON ADDETTI										TOTALE		N. Classifi- cazione
50 - 99		100 - 199		200 - 499		500 - 999		1.000 e oltre		Imprese	Addetti	
Imprese	Addetti	Imprese	Addetti	Imprese	Addetti	Imprese	Addetti	Imprese	Addetti			
—	—	—	—	—	—	1	516	—	—	3	540	140.1
1	72	—	—	—	—	—	—	—	—	4	82	140.2
—	—	—	—	—	—	—	—	—	—	12	126	140.3
—	—	—	—	—	—	—	—	—	—	—	—	15
—	—	—	—	—	—	—	—	—	—	—	—	150
4	249	1	104	1	239	—	—	—	—	158	1.571	1B
3	166	—	—	—	—	—	—	—	—	13	314	16
2	103	—	—	—	—	—	—	—	—	7	199	161
1	63	—	—	—	—	—	—	—	—	4	112	162
1	63	—	—	—	—	—	—	—	—	3	100	162.1
—	—	—	—	—	—	—	—	—	—	1	12	162.2
—	—	—	—	—	—	—	—	—	—	2	3	163
1	83	1	104	1	239	—	—	—	—	145	1.257	17
1	83	1	104	1	239	—	—	—	—	145	1.257	170
—	—	1	104	1	239	—	—	—	—	60	745	170.1
1	83	—	—	—	—	—	—	—	—	85	512	170.2
33	2.317	18	2.672	10	2.782	6	4.109	—	—	2.528	26.583	2
—	—	—	—	—	—	—	—	—	—	3	20	21
—	—	—	—	—	—	—	—	—	—	2	19	211
—	—	—	—	—	—	—	—	—	—	1	1	212
1	83	4	671	2	692	—	—	—	—	51	1.728	22
—	—	2	309	1	328	—	—	—	—	4	638	221
—	—	—	—	1	364	—	—	—	—	4	415	222
—	—	—	—	—	—	—	—	—	—	1	8	222.1
—	—	—	—	1	364	—	—	—	—	3	407	222.2
1	83	1	187	—	—	—	—	—	—	14	350	223
—	—	1	175	—	—	—	—	—	—	29	325	224
—	—	1	175	—	—	—	—	—	—	29	325	224.1
—	—	—	—	—	—	—	—	—	—	—	—	224.2
5	327	2	278	—	—	2	1.345	—	—	298	3.944	23
2	112	—	—	—	—	—	—	—	—	276	1.988	231
2	112	—	—	—	—	—	—	—	—	235	1.701	231.1
—	—	—	—	—	—	—	—	—	—	17	89	231.2
—	—	—	—	—	—	—	—	—	—	5	43	231.3
—	—	—	—	—	—	—	—	—	—	4	5	231.4
—	—	—	—	—	—	—	—	—	—	15	150	231.5
1	87	—	—	—	—	1	770	—	—	2	857	232
1	60	—	—	—	—	1	575	—	—	15	742	233
1	68	2	278	—	—	—	—	—	—	5	357	239
1	68	2	278	—	—	—	—	—	—	4	352	239.1
—	—	—	—	—	—	—	—	—	—	1	5	239.2
—	—	—	—	—	—	—	—	—	—	—	—	239.3
19	1.356	9	1.262	6	1.612	2	1.196	—	—	1.961	16.293	24
7	454	2	254	1	207	—	—	—	—	97	2.284	241
1	83	1	107	1	223	1	610	—	—	80	1.678	242
1	83	1	107	1	223	1	610	—	—	22	1.250	242.1
—	—	—	—	—	—	—	—	—	—	43	333	242.2
—	—	—	—	—	—	—	—	—	—	15	95	242.3
8	607	4	635	2	467	—	—	—	—	523	5.660	243
2	148	1	149	—	—	—	—	—	—	23	492	243.1
3	240	2	341	2	467	—	—	—	—	345	3.308	243.2









## segue TAV. 3A - Imprese per numero di addetti e per ramo,

N. Classificazione	RAMI, CLASSI, SOTTOCLASSI E CATEGORIE DI ATTIVITÀ ECONOMICA	IMPRES E											
		1		2		3 - 5		6 - 9		10 - 19		20 - 49	
		Imprese	Addetti	Imprese	Addetti	Imprese	Addetti	Imprese	Addetti	Imprese	Addetti	Imprese	Addetti
327	Costruzione e installazione macchine lavorazione legno, carta, cuoio, pelli e calzature; costruzione di apparecchiature igienico-sanitarie e per lavanderia e stireria	—	2	4	17	1	6	—	—	1	20		
327.1	Costruzione e installazione di macchine per la lavorazione del legno e materie similari	—	1	2	9	1	6	—	—	1	20		
327.2	Costruzione e installazione di macchine per le industrie della carta, del cartone e le arti grafiche	—	—	—	—	—	—	—	—	—	—		
327.3	Costruzione e installazione di macchine e apparecchi per l'industria delle pelli, del cuoio e delle calzature	—	—	1	3	—	—	—	—	—	—		
327.4	Costruzione di apparecchiature igienico-sanitarie e di macchine per lavanderie e stirerie	—	1	1	5	—	—	—	—	—	—		
328	Costruzione, installazione e riparazione di altre macchine e apparecchi meccanici	157	36	47	183	28	201	27	363	7	196		
328.1	Costruzione e installazione di motori a combustione interna	—	—	—	—	—	—	3	37	1	25		
328.2	Costruzione e installazione di turbine idrauliche e termiche e di altre macchine che producono energia meccanica	2	—	2	7	2	14	—	—	—	—		
328.3	Costruzione e installazione compressori, pompe, trasmissioni idrauliche e pneumatiche, apparecchi di ventilazione ed essiccamento ad aria, apparecchi frigoriferi non domestici	2	2	6	22	5	36	8	111	—	—		
328.4	Costruzione e installazione di forni industriali non elettrici	—	—	1	3	1	6	—	—	—	—		
328.5	Costruzione di materiale per saldatura non elettrica	1	—	1	3	—	—	—	—	—	—		
328.6	Costruzione di rubinetterie, valvolame, saracinesche e simili	—	—	1	3	1	7	—	—	—	—		
328.7	Costruzione di bilance e di macchine automatiche per la vendita e la distribuzione	1	—	—	—	—	—	1	14	—	—		
328.8	Costruzione di materiale meccanico non altrove classificato	4	2	1	5	—	—	1	10	2	48		
328.9	Riparazione apparecchi e materiale di riscaldamento e condizionamento, impianti idraulici, distribuzione gas e impianti frigoriferi; riparazione e manutenzione ascensori e montacarichi	147	32	35	140	19	138	14	191	4	123		
33	Industria della costruzione, installazione e riparazione di macchine per ufficio, di macchine e di impianti per l'elaborazione dei dati	20	9	15	57	10	73	5	60	—	—		
330	Costruzione, installazione e riparazione di macchine per ufficio, macchine ed impianti per l'elaborazione dei dati	20	9	15	57	10	73	5	60	—	—		
330.1	Costruzione di macchine per ufficio, costruzione e installazione di macchine ed impianti per l'elaborazione dei dati	—	—	3	10	2	15	1	10	—	—		
330.2	Riparazione di macchine per ufficio, di sistemi per l'elaborazione dei dati, di registratori di cassa e simili	20	9	12	47	8	58	4	50	—	—		
34	Industria della costruzione, installazione di impianti e riparazione di materiale elettrico ed elettronico	140	46	107	403	54	389	50	640	19	622		
341	Produzione di fili e cavi elettrici	—	1	5	20	2	14	—	—	1	34		
342	Costruzione di motori, generatori, trasformatori, interruttori ed altro materiale elettrico e dielettrico	2	2	6	19	9	64	4	58	1	46		
343	Costruzione di apparecchiature elettriche per mezzi di trasporto e per uso industriale; di pile e di accumulatori	48	15	38	139	17	123	15	183	4	131		
343.1	Costruzione di apparecchiature elettriche per mezzi di trasporto; sistemi ed apparecchi di controllo del traffico terrestre, aereo e navale	—	—	1	3	1	6	—	—	—	—		
343.2	Costruzione di altre apparecchiature e materiale elettrico per uso industriale	5	—	12	46	1	6	6	70	3	102		
343.3	Costruzione di pile e di accumulatori	2	1	—	—	3	18	1	12	—	—		
343.4	Riparazione di macchinari elettrici ed impianti elettrotermici per uso industriale	41	14	25	90	12	93	8	101	1	29		
344	Costruzione di apparecchi elettrici di misura; apparecchi per telecomunicazioni ed apparecchi elettromedicali	1	—	8	34	2	12	2	24	2	63		
344.1	Costruzione di apparecchi di misura elettrici ed elettronici	—	—	6	26	1	6	1	14	—	—		
344.2	Costruzione di apparecchi elettrici per telecomunicazione	—	—	—	—	1	6	—	—	2	63		
344.3	Costruzione di apparecchi elettromedicali	1	—	2	8	—	—	1	10	—	—		
345	Costruzione o montaggio di apparecchi radio riceventi, televisori, apparecchi elettroacustici; costruzione di sistemi per il controllo dei processi industriali e di componenti elettronici	7	6	12	47	3	19	2	25	—	—		
345.1	Costruzione o montaggio di apparecchi radioriceventi, televisori, apparecchi elettroacustici	—	1	1	3	2	13	1	12	—	—		
345.2	Incisione, edizione e stampa di dischi e nastri magnetici registrati	2	2	4	13	—	—	—	—	—	—		
345.3	Costruzione di sistemi per il controllo dei processi industriali	—	—	2	10	—	—	—	—	—	—		
345.4	Costruzione di componenti elettronici	5	3	5	21	1	6	1	13	—	—		
346	Costruzione di apparecchi elettrodomestici	2	1	5	22	1	6	3	45	1	30		
347	Produzione di materiale elettrico di illuminazione	8	1	7	26	4	31	2	28	—	—		
348	Lavori di impianto tecnico: montaggio e riparazione di impianti di apparecchiature elettriche ed elettroniche	72	20	26	96	16	120	22	277	10	318		
348.1	Lavori di impianto tecnico	1	—	4	16	6	44	14	189	5	162		
348.2	Montaggio ed altri lavori di impianto tecnico	4	1	6	21	3	24	3	31	5	156		
348.3	Riparazione di apparecchi elettrici, di apparecchi e componenti elettronici, di impianti radiofonici, televisivi, di diffusione e di amplificazione sonora	67	19	16	59	7	52	5	57	—	—		



## classe, sottoclasse e categoria di attività economica

CON ADDETTI										TOTALE		N. Classificazione
50 - 99		100 - 199		200 - 499		500 - 999		1.000 e oltre		Imprese	Addetti	
Imprese	Addetti	Imprese	Addetti	Imprese	Addetti	Imprese	Addetti	Imprese	Addetti	Imprese	Addetti	
—	—	—	—	—	—	—	—	—	—	8	47	327
—	—	—	—	—	—	—	—	—	—	5	37	327.1
—	—	—	—	—	—	—	—	—	—	—	—	327.2
—	—	—	—	—	—	—	—	—	—	1	3	327.3
—	—	—	—	—	—	—	—	—	—	2	7	327.4
—	—	—	—	1	381	—	—	—	—	303	1.553	328
—	—	—	—	—	—	—	—	—	—	4	62	328.1
—	—	—	—	—	—	—	—	—	—	6	23	328.2
—	—	—	—	—	—	—	—	—	—	23	175	328.3
—	—	—	—	—	—	—	—	—	—	2	9	328.4
—	—	—	—	—	—	—	—	—	—	2	4	328.5
—	—	—	—	1	381	—	—	—	—	3	391	328.6
—	—	—	—	—	—	—	—	—	—	2	15	328.7
—	—	—	—	—	—	—	—	—	—	10	71	328.8
—	—	—	—	—	—	—	—	—	—	251	803	328.9
—	—	—	—	—	—	—	—	—	—	59	228	33
—	—	—	—	—	—	—	—	—	—	59	228	330
—	—	—	—	—	—	—	—	—	—	6	35	330.1
—	—	—	—	—	—	—	—	—	—	53	193	330.2
9	626	9	1.163	3	890	—	—	1	4.535	438	9.500	34
—	—	1	139	1	222	—	—	—	—	11	431	341
2	118	2	214	—	—	—	—	—	—	28	525	342
2	144	—	—	—	—	—	—	—	—	139	798	343
—	—	—	—	—	—	—	—	—	—	2	9	343.1
1	75	—	—	—	—	—	—	—	—	28	304	343.2
—	—	—	—	—	—	—	—	—	—	7	34	343.3
1	69	—	—	—	—	—	—	—	—	102	451	343.4
—	—	2	326	1	386	—	—	—	—	18	846	344
—	—	1	182	—	—	—	—	—	—	9	228	344.1
—	—	1	144	1	386	—	—	—	—	5	599	344.2
—	—	—	—	—	—	—	—	—	—	4	19	344.3
—	—	—	—	—	—	—	—	1	4.535	31	4.645	345
—	—	—	—	—	—	—	—	—	—	5	30	345.1
—	—	—	—	—	—	—	—	—	—	8	19	345.2
—	—	—	—	—	—	—	—	—	—	2	10	345.3
—	—	—	—	—	—	—	—	1	4.535	16	4.586	345.4
2	139	—	—	—	—	—	—	—	—	15	246	346
—	—	—	—	—	—	—	—	—	—	22	95	347
3	225	4	484	1	282	—	—	—	—	174	1.914	348
2	150	3	355	—	—	—	—	—	—	35	917	348.1
1	75	1	129	1	282	—	—	—	—	25	724	348.2
—	—	—	—	—	—	—	—	—	—	114	273	348.3

## segue TAV. 3A - Imprese per numero di addetti e per ramo,

N. Classificazione	RAMI, CLASSI, SOTTOCLASSI E CATEGORIE DI ATTIVITÀ ECONOMICA	IMPRESE									
		1	2	3 - 5		6 - 9		10 - 19		20 - 49	
		Imprese	Imprese	Imprese	Addetti	Imprese	Addetti	Imprese	Addetti	Imprese	Addetti
<b>35</b>	<b>Industria della costruzione e montaggio di autoveicoli, carrozzerie, parti ed accessori</b>	<b>4</b>	<b>2</b>	<b>11</b>	<b>44</b>	<b>5</b>	<b>40</b>	<b>10</b>	<b>125</b>	<b>6</b>	<b>169</b>
351	Costruzione e montaggio di autoveicoli e costruzione dei relativi motori	—	—	—	—	—	—	1	16	—	—
352	Costruzione di carrozzerie e rimorchi	2	2	5	18	2	15	3	35	4	107
353	Costruzione di parti ed accessori per autoveicoli e rimorchi	2	—	6	26	3	25	6	74	2	62
<b>36</b>	<b>Industria della costruzione di altri mezzi di trasporto</b>	<b>12</b>	<b>7</b>	<b>15</b>	<b>56</b>	<b>15</b>	<b>113</b>	<b>13</b>	<b>189</b>	<b>11</b>	<b>292</b>
361	Costruzione navale, riparazione e manutenzione di navi	9	5	13	49	12	91	11	168	11	292
361.1	Cantieri navali per costruzioni metalliche	1	2	7	24	6	48	5	82	8	217
361.2	Picchettaggio, raschiatura, verniciatura e carenaggio natanti	8	3	6	25	5	37	4	56	3	75
361.3	Cantieri di demolizione di navi	—	—	—	—	1	6	2	30	—	—
362	Costruzione di materiale rotabile a scartamento normale e a scartamento ridotto per servizio pubblico	—	—	1	4	—	—	1	10	—	—
362.1	Costruzione di locomotive, elettrotreni, automotrici, tram e altro materiale da trazione	—	—	1	4	—	—	—	—	—	—
362.2	Riparazione di materiale rotabile ferroviario e tranviario	—	—	—	—	—	—	1	10	—	—
363	Costruzione e montaggio di cicli, motocicli e loro parti staccate	3	—	—	—	2	16	—	—	—	—
363.1	Costruzione e montaggio di cicli, motocicli e motoveicoli	2	—	—	—	1	7	—	—	—	—
363.2	Costruzione di accessori e di pezzi staccati per cicli, motocicli e ciclomotori	1	—	—	—	1	9	—	—	—	—
364	Costruzione e riparazione di aeronavi	—	—	—	—	—	—	—	—	—	—
365	Costruzione di altri mezzi di trasporto non altrove classificati	—	2	1	3	1	6	1	11	—	—
<b>37</b>	<b>Industria della costruzione di strumenti e di apparecchi di precisione, medico chirurgici, ottici ed affini; orologeria</b>	<b>94</b>	<b>58</b>	<b>51</b>	<b>195</b>	<b>8</b>	<b>60</b>	<b>7</b>	<b>87</b>	<b>1</b>	<b>27</b>
371	Costruzione e riparazione di strumenti di precisione, di apparecchi di misura e di controllo	13	4	13	53	—	—	1	12	—	—
371.1	Costruzione di contatori per gas, acqua ed altri liquidi, di apparecchi di misura, controllo e regolazione	2	2	3	12	—	—	1	12	—	—
371.2	Costruzione di strumenti per navigazione, idrologia, geofisica e meteorologia	—	—	—	—	—	—	—	—	—	—
371.3	Costruzione strumenti per disegno e calcolo; strumenti misura dimensionale di precisione; bilance analitiche di precisione; apparecchi per laboratorio e materiale didattico; di altri strumenti di precisione	—	1	4	18	—	—	—	—	—	—
371.4	Riparazione di strumenti scientifici e di precisione	11	1	6	23	—	—	—	—	—	—
372	Costruzione di apparecchi e materiale medico-chirurgico	75	50	31	115	7	51	5	65	1	27
372.1	Costruzione di apparecchi medici per diagnosi; di materiale medico-chirurgico e veterinario; di strumenti e apparecchi per odontoiatria	2	2	1	3	1	7	—	—	—	—
372.2	Costruzione di apparecchi per protesi ed ortopedia	73	48	30	112	6	44	5	65	1	27
373	Costruzione e riparazione di strumenti ottici e di apparecchiature fotografiche	6	4	7	27	1	9	1	10	—	—
373.1	Costruzione di armature per occhiali di qualsiasi tipo - montatura in serie di occhiali comuni	—	—	—	—	—	—	—	—	—	—
373.2	Costruzione di lenti e di strumenti ottici di precisione	3	3	4	16	—	—	1	10	—	—
373.3	Costruzione di apparecchiature fotografiche e cinematografiche	—	1	—	—	—	—	—	—	—	—
373.4	Riparazione di strumenti ottici e fotocinematografici	3	—	3	11	1	9	—	—	—	—
374	Costruzione di orologi e loro pezzi staccati	—	—	—	—	—	—	—	—	—	—
<b>4</b>	<b>Industrie manifatturiere alimentari, tessili, delle pelli e cuoio, dell'abbigliamento, del legno, mobili e altre industrie manifatturiere</b>	<b>11.955</b>	<b>3.095</b>	<b>2.903</b>	<b>10.711</b>	<b>919</b>	<b>6.550</b>	<b>597</b>	<b>7.699</b>	<b>266</b>	<b>7.721</b>
<b>41</b>	<b>Industrie alimentari di base</b>	<b>732</b>	<b>851</b>	<b>1.013</b>	<b>3.707</b>	<b>225</b>	<b>1.596</b>	<b>121</b>	<b>1.575</b>	<b>58</b>	<b>1.726</b>
411	Industria dei grassi vegetali e animali	92	123	297	1.102	52	356	13	158	4	107
411.1	Produzione di margarina; idrogenazione e raffinazione senza impiego di solventi dei grassi vegetali e animali	2	—	—	—	—	—	1	12	—	—
411.2	Produzione di olio di oliva	90	120	293	1.085	50	341	11	135	3	80
411.3	Produzione di olio di semi e di frutti oleosi	—	3	4	17	2	15	1	11	1	27
412	Industria della macellazione del bestiame, preparazione e conservazione della carne	11	6	4	16	4	30	4	54	3	93
412.1	Macellazione del bestiame	6	5	3	11	—	—	2	30	1	37
412.2	Trasformazione industriale e conservazione della carne	5	1	1	5	4	30	2	24	2	56
413	Industria casearia	19	15	16	56	5	33	4	52	—	—
413.1	Trattamento igienico e conservazione del latte fresco	—	2	1	4	2	13	—	—	—	—
413.2	Trasformazione del latte	19	13	15	52	3	20	4	52	—	—
414	Industria della trasformazione e conservazione di frutta, ortaggi e funghi	21	28	33	126	23	165	22	280	7	202
415	Industria della lavorazione e conservazione del pesce e di altri prodotti alimentari marini	11	4	24	100	25	181	28	385	15	440
416	Industria della lavorazione delle granaglie	111	83	70	265	29	210	12	159	9	286
416.1	Molitura dei cereali	109	82	67	253	28	204	12	159	8	264
416.2	Pilatura, cernita ed altre lavorazioni di semi e granaglie	2	1	3	12	1	6	—	—	1	22
417	Industria delle paste alimentari	28	22	24	89	7	48	9	115	11	340
418	Industria dei prodotti amidacei	—	—	1	3	1	9	—	—	—	—

## classe, sottoclasse e categoria di attività economica

CON ADDETTI										TOTALE		N. Classifi- cazione
50 - 99		100 - 199		200 - 499		500 - 999		1.000 e oltre		Imprese	Addetti	
Imprese	Addetti	Imprese	Addetti	Imprese	Addetti	Imprese	Addetti	Imprese	Addetti	Imprese	Addetti	
1	56	2	229	—	—	—	—	—	—	41	671	35
—	—	—	—	—	—	—	—	—	—	1	16	351
—	—	1	102	—	—	—	—	—	—	19	283	352
1	56	1	127	—	—	—	—	—	—	21	372	353
4	288	2	390	1	337	—	—	1	1.699	81	3.390	36
4	288	1	198	1	337	—	—	—	—	67	1.442	361
2	137	1	198	1	337	—	—	—	—	33	1.048	361.1
2	151	—	—	—	—	—	—	—	—	31	358	361.2
—	—	—	—	—	—	—	—	—	—	3	36	361.3
—	—	1	192	—	—	—	—	1	1.699	4	1.905	362
—	—	1	192	—	—	—	—	1	1.699	3	1.895	362.1
—	—	—	—	—	—	—	—	—	—	1	10	362.2
—	—	—	—	—	—	—	—	—	—	5	19	363
—	—	—	—	—	—	—	—	—	—	3	9	363.1
—	—	—	—	—	—	—	—	—	—	2	10	363.2
—	—	—	—	—	—	—	—	—	—	—	—	364
—	—	—	—	—	—	—	—	—	—	5	24	365
—	—	—	—	—	—	—	—	—	—	219	579	37
—	—	—	—	—	—	—	—	—	—	31	86	371
—	—	—	—	—	—	—	—	—	—	8	30	371.1
—	—	—	—	—	—	—	—	—	—	—	—	371.2
—	—	—	—	—	—	—	—	—	—	5	20	371.3
—	—	—	—	—	—	—	—	—	—	18	36	371.4
—	—	—	—	—	—	—	—	—	—	169	433	372
—	—	—	—	—	—	—	—	—	—	7	43	372.1
—	—	—	—	—	—	—	—	—	—	162	390	372.2
—	—	—	—	—	—	—	—	—	—	19	60	373
—	—	—	—	—	—	—	—	—	—	—	—	373.1
—	—	—	—	—	—	—	—	—	—	11	35	373.2
—	—	—	—	—	—	—	—	—	—	1	2	373.3
—	—	—	—	—	—	—	—	—	—	7	23	373.4
—	—	—	—	—	—	—	—	—	—	—	—	374
53	3.528	16	2.260	6	1.864	2	1.506	—	—	19.812	59.984	4
10	666	3	402	1	392	—	—	—	—	3.014	12.498	41
—	—	—	—	—	—	—	—	—	—	581	2.061	411
—	—	—	—	—	—	—	—	—	—	3	14	411.1
—	—	—	—	—	—	—	—	—	—	567	1.971	411.2
—	—	—	—	—	—	—	—	—	—	11	76	411.3
—	—	—	—	—	—	—	—	—	—	32	216	412
—	—	—	—	—	—	—	—	—	—	17	94	412.1
—	—	—	—	—	—	—	—	—	—	15	122	412.2
—	—	1	111	—	—	—	—	—	—	60	301	413
—	—	—	—	—	—	—	—	—	—	5	21	413.1
—	—	1	111	—	—	—	—	—	—	55	280	413.2
1	80	1	149	1	392	—	—	—	—	137	1.471	414
1	94	1	142	—	—	—	—	—	—	109	1.361	415
3	160	—	—	—	—	—	—	—	—	317	1.357	416
3	160	—	—	—	—	—	—	—	—	309	1.313	416.1
—	—	—	—	—	—	—	—	—	—	8	44	416.2
5	332	—	—	—	—	—	—	—	—	106	996	417
—	—	—	—	—	—	—	—	—	—	2	12	418



## classe, sottoclasse e categoria di attività economica

CON ADDETTI										TOTALE		N. Classifi- cazione
50 - 99		100 - 199		200 - 499		500 - 999		1.000 e oltre		Imprese	Addetti	
Imprese	Addetti	Imprese	Addetti	Imprese	Addetti	Imprese	Addetti	Imprese	Addetti	Imprese	Addetti	
—	—	—	—	—	—	—	—	—	—	1.670	4.723	419
—	—	—	—	—	—	—	—	—	—	1.327	3.430	419.1
—	—	—	—	—	—	—	—	—	—	260	928	419.2
—	—	—	—	—	—	—	—	—	—	83	365	419.3
12	836	4	558	1	310	—	—	—	—	607	4.714	42
2	149	—	—	—	—	—	—	—	—	—	—	420
1	89	—	—	—	—	—	—	—	—	77	400	421
1	60	—	—	—	—	—	—	—	—	19	187	421.1
—	—	—	—	—	—	—	—	—	—	58	213	421.2
2	130	1	148	—	—	—	—	—	—	41	309	422
2	130	—	—	—	—	—	—	—	—	175	1.002	423
—	—	—	—	—	—	—	—	—	—	104	494	423.1
—	—	—	—	—	—	—	—	—	—	3	53	423.2
—	—	—	—	—	—	—	—	—	—	1	5	423.3
—	—	—	—	—	—	—	—	—	—	3	9	423.4
—	—	1	148	—	—	—	—	—	—	62	413	423.5
—	—	1	183	—	—	—	—	—	—	2	28	423.6
—	—	—	—	—	—	—	—	—	—	28	400	424
—	—	—	—	—	—	—	—	—	—	13	124	424.1
—	—	1	183	—	—	—	—	—	—	1	9	424.2
5	338	1	117	—	—	—	—	—	—	14	267	424.3
1	69	—	—	—	—	—	—	—	—	216	1.501	425
4	269	1	117	—	—	—	—	—	—	157	726	425.1
—	—	—	—	1	310	—	—	—	—	59	775	425.2
3	219	1	110	—	—	—	—	—	—	4	408	427
2	164	1	110	—	—	—	—	—	—	66	694	428
1	55	—	—	—	—	—	—	—	—	11	362	428.1
—	—	—	—	—	—	—	—	—	—	55	332	428.2
—	—	—	—	—	—	—	—	—	—	—	—	429
—	—	—	—	—	—	—	—	—	—	—	—	429.1
—	—	—	—	—	—	—	—	—	—	—	—	429.2
4	267	2	280	3	947	—	—	—	—	1.339	3.935	43
—	—	—	—	—	—	—	—	—	—	17	28	431
—	—	—	—	—	—	—	—	—	—	4	6	431.1
—	—	—	—	—	—	—	—	—	—	2	6	431.2
—	—	—	—	—	—	—	—	—	—	5	9	431.3
—	—	—	—	—	—	—	—	—	—	6	7	431.4
1	54	1	149	2	474	—	—	—	—	—	—	431.5
—	—	1	149	1	220	—	—	—	—	13	744	432
—	—	—	—	—	—	—	—	—	—	6	397	432.1
1	54	—	—	—	—	—	—	—	—	4	34	432.2
—	—	—	—	1	254	—	—	—	—	3	313	432.3
—	—	—	—	—	—	—	—	—	—	—	—	433
—	—	—	—	—	—	—	—	—	—	—	—	433.1
—	—	—	—	—	—	—	—	—	—	—	—	433.2
—	—	—	—	—	—	—	—	—	—	2	3	434
—	—	—	—	—	—	—	—	—	—	1	1	434.1
—	—	—	—	—	—	—	—	—	—	1	2	434.2
—	—	—	—	—	—	—	—	—	—	—	—	434.3
—	—	—	—	—	—	—	—	—	—	—	—	434.4
—	—	—	—	—	—	—	—	—	—	4	12	435
—	—	—	—	—	—	—	—	—	—	—	—	435.1
—	—	—	—	—	—	—	—	—	—	1	3	435.2
1	67	1	131	1	473	—	—	—	—	3	9	435.3
—	—	—	—	—	—	—	—	—	—	359	1.595	436
—	—	—	—	—	—	—	—	—	—	16	35	436.1
1	67	1	131	1	473	—	—	—	—	32	111	436.2
1	86	—	—	—	—	—	—	—	—	311	1.449	436.3
—	—	—	—	—	—	—	—	—	—	4	105	437
—	—	—	—	—	—	—	—	—	—	9	11	438
—	—	—	—	—	—	—	—	—	—	9	11	438.1
—	—	—	—	—	—	—	—	—	—	—	—	438.2
1	60	—	—	—	—	—	—	—	—	931	1.437	439
—	—	—	—	—	—	—	—	—	—	2	2	439.1
—	—	—	—	—	—	—	—	—	—	1	1	439.2

## segue TAV. 3A - Imprese per numero di addetti e per ramo,

N. Classificazione	RAMI, CLASSI, SOTTOCLASSI E CATEGORIE DI ATTIVITÀ ECONOMICA	IMPRES E											
		1		2		3 - 5		6 - 9		10 - 19		20 - 49	
		Imprese	Addetti	Imprese	Addetti	Imprese	Addetti	Imprese	Addetti	Imprese	Addetti	Imprese	Addetti
439.3	Produzione di nastri, fettucce, stringhe, trecce, passamanerie di fibre tessili	1	—	—	—	—	6	—	—	—	—	1	44
439.4	Produzione di manufatti e tessuti elastici	—	—	—	—	—	—	—	—	—	—	—	—
439.5	Produzione di cordami e spaghi di qualsiasi tipo di fibra	5	1	2	6	2	13	—	—	—	1	21	
439.6	Produzione di articoli tessili diversi	5	2	2	6	4	28	—	—	—	1	36	
439.7	Produzione di tubetti, rocchetti, navette, bobine, scardassi, fusi ecc. in fibra	—	1	1	3	—	—	—	—	—	—	—	
439.8	Produzione di tulli, pizzi e merletti	6	—	—	—	—	—	—	—	—	—	—	
439.9	Produzione di ricami	848	14	15	59	7	50	2	30	5	171		
<b>44</b>	<b>Industrie delle pelli e del cuoio</b>	<b>67</b>	<b>19</b>	<b>23</b>	<b>90</b>	<b>16</b>	<b>114</b>	<b>3</b>	<b>38</b>	<b>2</b>	<b>55</b>		
441	Concia e tintura delle pelli e del cuoio	20	5	6	22	4	27	—	—	—	—		
442	Produzione di articoli in cuoio e affini	47	14	17	68	12	87	3	38	2	55		
442.1	Produzione di marocchineria, articoli da viaggio e di articoli tecnici in cuoio	44	14	17	68	11	80	3	38	2	55		
442.2	Produzione di guanti in pelle	3	—	—	—	1	7	—	—	—	—		
<b>45</b>	<b>Industrie delle calzature, di articoli d'abbigliamento e di biancheria per la casa</b>	<b>4.206</b>	<b>434</b>	<b>383</b>	<b>1.433</b>	<b>148</b>	<b>1.053</b>	<b>139</b>	<b>1.777</b>	<b>65</b>	<b>1.866</b>		
451	Produzione a macchina di calzature	19	15	66	259	39	282	41	520	13	416		
451.1	Produzione a macchina di calzature e pantofole	11	14	59	233	36	261	41	520	13	416		
451.2	Produzione di parti ed accessori per calzature	8	1	7	26	3	21	—	—	—	—		
452	Produzione a mano e su misura di calzature	103	10	15	50	9	61	2	27	—	—		
453	Confezione in serie di articoli di abbigliamento ed altre attività collegate	588	29	59	220	40	290	54	702	33	921		
453.1	Confezione di articoli di vestiario in pelle	7	1	2	6	2	17	1	11	1	20		
453.2	Confezione di vestiario esterno per donna, giovanetta e bambini	115	8	17	65	9	66	12	131	4	98		
453.3	Confezione di vestiario esterno per uomo e ragazzo	103	7	6	23	8	57	13	171	19	543		
453.4	Confezione di vestiario esterno di tipo speciale	3	1	3	10	9	64	4	58	—	—		
453.5	Confezione di camicie e biancheria per uomo e ragazzo	43	1	3	14	4	27	8	108	4	123		
453.6	Confezione di biancheria per donna e di corsetteria	9	1	3	9	1	8	4	55	—	—		
453.7	Confezione di cappelli	11	3	4	14	1	8	2	25	—	—		
453.8	Confezioni varie e accessorie per abbigliamento	24	5	15	56	6	43	8	112	5	137		
453.9	Altre attività collegate all'industria dell'abbigliamento	273	2	6	23	—	—	2	31	—	—		
454	Confezione su misura di vestiario e biancheria; modisterie	2.975	252	145	527	26	182	30	389	13	377		
454.1	Confezione su misura di vestiario; modisterie	2.854	247	139	505	26	182	27	343	10	268		
454.2	Confezione di biancheria su misura	121	5	6	22	—	—	3	46	3	109		
455	Confezione di altri articoli tessili	484	108	73	268	16	113	5	58	3	82		
455.1	Confezione di biancheria da casa e per l'arredamento	44	5	9	35	5	36	—	—	2	52		
455.2	Produzione di articoli in materie tessili non altrove classificati	440	103	64	233	11	77	5	58	1	30		
456	Confezione di pellicce	37	20	25	109	18	125	7	81	3	70		
<b>46</b>	<b>Industrie del legno e del mobile in legno</b>	<b>4.588</b>	<b>1.129</b>	<b>857</b>	<b>3.117</b>	<b>247</b>	<b>1.765</b>	<b>134</b>	<b>1.699</b>	<b>55</b>	<b>1.543</b>		
461	Segazione e preparazione industriale del legno	71	18	29	112	17	121	2	25	5	141		
462	Produzione di prodotti semifiniti in legno	19	5	10	40	3	22	3	33	1	22		
463	Produzione in serie di elementi di carpenteria, falegnameria e pavimenti in legno	3.285	746	458	1.602	85	598	41	517	12	341		
463.1	Laboratori di falegnameria e carpenteria in legno	2.891	644	345	1.202	55	377	21	249	3	81		
463.2	Produzione e/o posa in opera di falegnameria industriale per l'edilizia e di pavimenti in legno	371	96	97	345	26	193	19	257	9	260		
463.3	Cantieri per carpenteria navale in legno	23	6	16	55	4	28	1	11	—	—		
464	Costruzione di imballaggi in legno	101	33	76	302	44	315	26	331	11	312		
465	Costruzione di altri oggetti in legno	520	117	91	330	19	132	6	68	2	53		
465.1	Costruzione e riparazione di veicoli in legno e di parti in legno di autoveicoli	12	4	1	4	—	—	1	12	—	—		
465.2	Costruzione di oggetti vari in legno	95	18	20	76	4	29	1	10	—	—		
465.3	Laboratori di cornici e vetrai	413	95	70	250	15	103	4	46	2	53		
466	Produzione di articoli in sughero, paglia, giunco e vimini; produzione di spazzole e pennelli	60	12	7	26	3	24	2	22	1	20		
466.1	Produzione di articoli in sughero	7	2	4	14	1	8	—	—	—	—		
466.2	Produzione di articoli in paglia, giunco e vimini	49	10	3	12	1	9	—	—	1	20		
466.3	Produzione di spazzole, scope e pennelli	4	—	—	—	1	7	2	22	—	—		
467	Industria del mobile e dell'arredamento in legno	532	198	186	705	76	553	54	703	23	654		
467.1	Costruzione di mobili vari in legno	342	114	143	538	70	511	46	602	23	654		
467.2	Costruzione di mobili e arredamenti in giunco, vimini, canne e simili	5	2	3	10	1	6	—	—	—	—		
467.3	Produzione di materassi di ogni tipo	5	10	13	59	3	22	6	77	—	—		
467.4	Lucidatura, laccatura e doratura di mobili e di altri oggetti in legno; restauro di mobili	180	72	27	98	2	14	2	24	—	—		
<b>47</b>	<b>Industrie della carta; stampa ed editoria</b>	<b>272</b>	<b>207</b>	<b>238</b>	<b>909</b>	<b>95</b>	<b>672</b>	<b>60</b>	<b>766</b>	<b>24</b>	<b>701</b>		
471	Produzione della pasta-carta, della carta e del cartone	2	—	2	6	1	9	4	64	4	114		
472	Trasformazione della carta e del cartone, fabbricazione di articoli in carta, cartone e ovatta di cellulosa	19	5	27	109	15	109	16	204	4	127		
473	Stampa e industrie affini	238	187	191	720	71	497	36	449	12	333		
473.1	Stabilimenti per la stampa di giornali quotidiani	3	1	1	4	—	—	—	—	1	47		
473.2	Altri stabilimenti di arti grafiche	161	155	165	625	67	470	35	439	11	286		
473.3	Legatorie e rilegatorie	49	22	8	30	1	8	1	10	—	—		
473.4	Industrie collegate alla stampa	25	9	17	61	3	19	—	—	—	—		
474	Editoria	13	15	18	74	8	57	4	49	4	127		
<b>48</b>	<b>Industrie della gomma e dei manufatti di materie plastiche</b>	<b>522</b>	<b>184</b>	<b>119</b>	<b>436</b>	<b>50</b>	<b>360</b>	<b>47</b>	<b>628</b>	<b>17</b>	<b>484</b>		

## classe, sottoclasse e categoria di attività economica

CON ADDETTI										TOTALE		N. Classificazione
50 - 99		100 - 199		200 - 499		500 - 999		1.000 e oltre		Imprese	Addetti	
Imprese	Addetti	Imprese	Addetti	Imprese	Addetti	Imprese	Addetti	Imprese	Addetti			
—	—	—	—	—	—	—	—	—	—	3	51	439.3
—	—	—	—	—	—	—	—	—	—	—	—	439.4
—	—	—	—	—	—	—	—	—	—	11	47	439.5
—	—	—	—	—	—	—	—	—	—	14	79	439.6
—	—	—	—	—	—	—	—	—	—	2	5	439.7
—	—	—	—	—	—	—	—	—	—	6	6	439.8
1	60	—	—	—	—	—	—	—	—	892	1.246	439.9
—	—	—	—	—	—	—	—	—	—	130	402	44
—	—	—	—	—	—	—	—	—	—	35	79	441
—	—	—	—	—	—	—	—	—	—	95	323	442
—	—	—	—	—	—	—	—	—	—	91	313	442.1
—	—	—	—	—	—	—	—	—	—	4	10	442.2
7	453	2	335	—	—	1	519	—	—	5.385	12.510	45
1	74	—	—	—	—	—	—	—	—	194	1.600	451
1	74	—	—	—	—	—	—	—	—	175	1.543	451.1
—	—	—	—	—	—	—	—	—	—	19	57	451.2
—	—	—	—	—	—	—	—	—	—	139	261	452
5	311	2	335	—	—	1	519	—	—	811	3.944	453
—	—	—	—	—	—	—	—	—	—	14	63	453.1
1	51	—	—	—	—	—	—	—	—	166	542	453.2
—	—	—	—	—	—	—	1	519	—	157	1.430	453.3
2	138	1	188	—	—	—	—	—	—	20	137	453.4
—	—	1	147	—	—	—	—	—	—	66	643	453.5
—	—	—	—	—	—	—	—	—	—	19	230	453.6
2	122	—	—	—	—	—	—	—	—	21	64	453.7
—	—	—	—	—	—	—	—	—	—	65	504	453.8
—	—	—	—	—	—	—	—	—	—	283	331	453.9
—	—	—	—	—	—	—	—	—	—	3.441	4.954	454
—	—	—	—	—	—	—	—	—	—	3.303	4.646	454.1
1	68	—	—	—	—	—	—	—	—	138	308	454.2
1	68	—	—	—	—	—	—	—	—	690	1.289	455
—	—	—	—	—	—	—	—	—	—	66	245	455.1
—	—	—	—	—	—	—	—	—	—	624	1.044	455.2
—	—	—	—	—	—	—	—	—	—	110	462	456
5	307	—	—	—	—	—	—	—	—	7.015	15.277	46
—	—	—	—	—	—	—	—	—	—	142	506	461
—	—	—	—	—	—	—	—	—	—	41	146	462
2	125	—	—	—	—	—	—	—	—	4.629	7.960	463
1	70	—	—	—	—	—	—	—	—	3.960	6.158	463.1
1	55	—	—	—	—	—	—	—	—	619	1.673	463.2
—	—	—	—	—	—	—	—	—	—	50	129	463.3
—	—	—	—	—	—	—	—	—	—	291	1.427	464
—	—	—	—	—	—	—	—	—	—	755	1.337	465
—	—	—	—	—	—	—	—	—	—	18	36	465.1
—	—	—	—	—	—	—	—	—	—	138	246	465.2
—	—	—	—	—	—	—	—	—	—	599	1.055	465.3
—	—	—	—	—	—	—	—	—	—	85	176	466
—	—	—	—	—	—	—	—	—	—	14	33	466.1
—	—	—	—	—	—	—	—	—	—	64	110	466.2
—	—	—	—	—	—	—	—	—	—	7	33	466.3
3	182	—	—	—	—	—	—	—	—	1.072	3.725	467
3	182	—	—	—	—	—	—	—	—	741	3.057	467.1
—	—	—	—	—	—	—	—	—	—	11	25	467.2
—	—	—	—	—	—	—	—	—	—	37	183	467.3
—	—	—	—	—	—	—	—	—	—	283	460	467.4
6	386	2	298	1	215	1	987	—	—	906	5.620	47
—	—	1	125	—	—	1	987	—	—	15	1.307	471
—	—	—	—	—	—	—	—	—	—	86	578	472
3	163	—	—	1	215	—	—	—	—	739	2.989	473
1	51	—	—	1	215	—	—	—	—	8	322	473.1
2	112	—	—	—	—	—	—	—	—	596	2.403	473.2
—	—	—	—	—	—	—	—	—	—	81	141	473.3
—	—	—	—	—	—	—	—	—	—	54	123	473.4
3	223	1	173	—	—	—	—	—	—	66	746	474
6	391	3	387	—	—	—	—	—	—	948	3.576	48

## segue TAV. 3A - Imprese per numero di addetti e per ramo,

N. Classificazione	RAMI, CLASSI, SOTTOCLASSI E CATEGORIE DI ATTIVITÀ ECONOMICA	IMPRESSE									
		1	2	3 - 5		6 - 9		10 - 19		20 - 49	
		Imprese	Imprese	Imprese	Addetti	Imprese	Addetti	Imprese	Addetti	Imprese	Addetti
481	<i>Industria della gomma</i>	3	1	5	18	2	12	1	12	—	—
481.1	Produzione di pneumatici	—	—	—	—	—	—	—	—	—	—
481.2	Produzione di altri articoli in gomma	3	1	5	18	2	12	1	12	—	—
482	<i>Ricostruzione di pneumatici, vulcanizzazione e riparazione di pneumatici</i>	461	136	57	204	11	74	11	144	1	26
483	<i>Industria dei prodotti delle materie plastiche</i>	58	47	57	214	37	274	35	472	16	458
49	<b>Industrie manifatturiere diverse</b>	<b>255</b>	<b>95</b>	<b>65</b>	<b>235</b>	<b>21</b>	<b>149</b>	<b>26</b>	<b>338</b>	<b>3</b>	<b>63</b>
491	<i>Produzione di oreficeria, argenteria, bigiotteria e taglio delle pietre preziose</i>	124	53	27	95	5	37	6	76	3	63
491.1	Produzione di oreficeria, argenteria, bigiotteria e coniazione di monete e medaglie	123	52	27	95	5	37	6	76	3	63
491.2	Lavorazione di pietre dure e preziose per gioielleria e per uso industriale	1	1	—	—	—	—	—	—	—	—
492	<i>Costruzione di strumenti musicali e relativi accessori</i>	4	2	3	12	3	19	—	—	—	—
493	<i>Laboratori fotografici e cinematografici</i>	79	17	11	41	3	23	13	174	—	—
493.1	Sviluppo e stampa di films cinematografici	2	1	—	—	—	—	—	—	—	—
493.2	Produzione, sincronizzazione e doppiaggio di films	—	—	—	—	—	—	—	—	—	—
493.3	Laboratori fotografici	77	16	11	41	3	23	13	174	—	—
494	<i>Costruzione di giochi, giocattoli e articoli sportivi</i>	6	3	5	18	1	6	2	20	—	—
494.1	Costruzione di giochi	2	1	—	—	—	—	—	—	—	—
494.2	Costruzione di giocattoli e loro parti	4	2	3	11	1	6	1	10	—	—
494.3	Costruzione di articoli sportivi	—	—	2	7	—	—	1	10	—	—
495	<i>Altre industrie manifatturiere non altrove classificate</i>	23	6	8	29	4	28	2	26	—	—
496	<i>Industria del confezionamento</i>	19	14	11	40	5	36	3	42	—	—
496.1	Confezionamento di generi alimentari	14	12	10	36	3	24	3	42	—	—
496.2	Confezionamento di generi non alimentari	5	2	1	4	2	12	—	—	—	—
5	<b>Industrie delle costruzioni e delle installazioni di impianti per l'edilizia</b>	<b>5.675</b>	<b>1.308</b>	<b>2.016</b>	<b>7.539</b>	<b>820</b>	<b>5.848</b>	<b>614</b>	<b>8.029</b>	<b>327</b>	<b>9.582</b>
50	<b>Edilizia e genio civile</b>	<b>5.675</b>	<b>1.308</b>	<b>2.016</b>	<b>7.539</b>	<b>820</b>	<b>5.848</b>	<b>614</b>	<b>8.029</b>	<b>327</b>	<b>9.582</b>
501	<i>Costruzioni edili - restauro e manutenzione di fabbricati</i>	3.668	954	1.588	5.919	596	4.234	458	6.033	245	7.146
501.1	Costruzioni d'immobili per abitazione ed altri usi	3.497	920	1.532	5.714	565	3.999	439	5.794	243	7.098
501.2	Attività ausiliarie delle costruzioni	171	34	56	205	31	235	19	239	2	48
502	<i>Genio civile</i>	255	84	167	659	117	832	99	1.289	55	1.633
502.1	Costruzione di strade e lavori in terra	215	57	129	513	98	693	77	1.010	42	1.259
502.2	Costruzione di opere specializzate	40	27	38	146	19	139	22	279	13	374
503	<i>Installazione di impianti per l'edilizia</i>	873	190	192	717	90	657	44	544	25	747
503.1	Installazione di impianti di riscaldamento, di condizionamento, idrico-sanitari e di distribuzione di gas e di acqua calda	495	107	108	402	48	349	22	271	11	335
503.2	Installazione di impianti elettrici per l'edilizia	378	83	84	315	42	308	22	273	14	412
504	<i>Attività di finiture dell'edilizia</i>	879	80	69	244	17	125	13	163	2	56
6	<b>Commercio, pubblici esercizi e alberghi; riparazioni di beni di consumo e di veicoli</b>	<b>66.509</b>	<b>28.608</b>	<b>15.395</b>	<b>54.852</b>	<b>2.977</b>	<b>20.918</b>	<b>1.314</b>	<b>16.628</b>	<b>420</b>	<b>11.816</b>
6A	<b>Commercio, pubblici esercizi e alberghi</b>	<b>57.056</b>	<b>25.947</b>	<b>13.820</b>	<b>49.346</b>	<b>2.738</b>	<b>19.272</b>	<b>1.215</b>	<b>15.394</b>	<b>408</b>	<b>11.497</b>
61	<b>Commercio all'ingrosso</b>	<b>1.970</b>	<b>1.323</b>	<b>1.800</b>	<b>6.755</b>	<b>687</b>	<b>4.913</b>	<b>398</b>	<b>5.166</b>	<b>155</b>	<b>4.390</b>
611	<i>Commercio all'ingrosso di materie prime agricole, di animali vivi, di materie prime tessili e di semilavorati</i>	178	84	81	305	28	197	12	163	1	27
611.1	Commercio all'ingrosso di cereali e legumi secchi	86	29	18	69	8	61	4	47	—	—
611.2	Commercio all'ingrosso di sementi, foraggi, piante officinali e semi oleosi	35	14	11	40	6	44	1	17	—	—
611.3	Commercio all'ingrosso di sostanze fertilizzanti, concimi ed altri prodotti chimici per l'agricoltura	30	24	19	71	3	21	2	25	1	27
611.4	Commercio all'ingrosso di fiori e piante	9	6	17	66	5	30	4	60	—	—
611.5	Commercio all'ingrosso di animali vivi	8	4	4	12	1	6	—	—	—	—
611.6	Commercio all'ingrosso di fibre tessili gregge e semilavorate	—	—	1	5	3	20	—	—	—	—
611.7	Commercio all'ingrosso di cuoio e pelli gregge e lavorate	6	6	10	39	2	15	1	14	—	—
611.8	Commercio all'ingrosso di pelli gregge e conciate per pellicceria	3	1	—	—	—	—	—	—	—	—
611.9	Commercio all'ingrosso di tabacco greggio	1	—	1	3	—	—	—	—	—	—
612	<i>Commercio all'ingrosso di combustibili; di minerali e prodotti chimici per l'industria</i>	52	37	51	191	40	292	32	439	9	226
612.1	Commercio all'ingrosso di prodotti petroliferi e lubrificanti	30	17	28	105	24	181	20	292	3	62
612.2	Commercio all'ingrosso di combustibili solidi	2	2	—	—	1	6	—	—	1	23
612.3	Commercio all'ingrosso di metalli ferrosi semilavorati	5	2	12	46	11	78	8	99	4	114
612.4	Commercio all'ingrosso di minerali	2	2	—	—	—	—	—	—	—	—
612.5	Commercio all'ingrosso di metalli non ferrosi e prodotti semilavorati	1	3	2	6	3	21	2	26	—	—
612.6	Commercio all'ingrosso di prodotti chimici industriali, oli e grassi industriali di origine vegetale e animale; di gomma greggia	12	11	9	34	1	6	2	22	1	27
613	<i>Commercio all'ingrosso di legname, di materiale da costruzione e di articoli per installazione</i>	279	174	192	707	92	655	50	623	11	269
613.1	Commercio all'ingrosso di legname, semilavorati in legno e legno artificiale	55	21	42	149	22	153	14	175	5	124
613.2	Commercio all'ingrosso di materiali da costruzione	207	135	130	485	60	426	28	354	4	100
613.3	Commercio all'ingrosso di articoli per installazioni	15	14	18	63	9	67	7	80	2	45
613.4	Commercio all'ingrosso di vetro piano	2	4	2	10	1	9	1	14	—	—



## classe, sottoclasse e categoria di attività economica

CON ADDETTI										TOTALE		N. Classificazione
50 - 99		100 - 199		200 - 499		500 - 999		1.000 e oltre		Imprese	Addetti	
Imprese	Addetti	Imprese	Addetti	Imprese	Addetti	Imprese	Addetti	Imprese	Addetti	Imprese	Addetti	
1	64	—	—	—	—	—	—	—	—	13	111	481
—	—	—	—	—	—	—	—	—	—	—	—	481.1
1	64	—	—	—	—	—	—	—	—	13	111	481.2
—	—	—	—	—	—	—	—	—	—	677	1.181	482
5	327	3	387	—	—	—	—	—	—	258	2.284	483
3	222	—	—	—	—	—	—	—	—	468	1.452	49
2	138	—	—	—	—	—	—	—	—	220	639	491
2	138	—	—	—	—	—	—	—	—	218	636	491.1
—	—	—	—	—	—	—	—	—	—	2	3	491.2
—	—	—	—	—	—	—	—	—	—	12	39	492
1	84	—	—	—	—	—	—	—	—	124	435	493
—	—	—	—	—	—	—	—	—	—	3	4	493.1
—	—	—	—	—	—	—	—	—	—	—	—	493.2
1	84	—	—	—	—	—	—	—	—	121	431	493.3
—	—	—	—	—	—	—	—	—	—	17	56	494
—	—	—	—	—	—	—	—	—	—	3	4	494.1
—	—	—	—	—	—	—	—	—	—	11	35	494.2
—	—	—	—	—	—	—	—	—	—	3	17	494.3
—	—	—	—	—	—	—	—	—	—	43	118	495
—	—	—	—	—	—	—	—	—	—	52	165	496
—	—	—	—	—	—	—	—	—	—	42	140	496.1
—	—	—	—	—	—	—	—	—	—	10	25	496.2
69	4.598	40	6.011	17	4.759	4	3.213	—	—	10.890	57.870	5
69	4.598	40	6.011	17	4.759	4	3.213	—	—	10.890	57.870	50
48	3.175	30	4.366	13	3.536	1	805	—	—	7.601	40.790	501
46	3.057	30	4.366	13	3.536	1	805	—	—	7.286	39.706	501.1
2	118	—	—	—	—	—	—	—	—	315	1.084	501.2
14	936	8	1.313	3	871	3	2.408	—	—	805	10.364	502
6	380	4	643	—	—	1	932	—	—	629	5.759	502.1
8	556	4	670	3	871	2	1.476	—	—	176	4.605	502.2
6	437	2	332	1	352	—	—	—	—	1.423	5.039	503
—	—	1	138	1	352	—	—	—	—	793	2.556	503.1
6	437	1	194	—	—	—	—	—	—	630	2.483	503.2
1	50	—	—	—	—	—	—	—	—	1.061	1.677	504
72	4.968	21	2.623	3	845	—	—	—	—	115.319	236.375	6
71	4.889	21	2.623	3	845	—	—	—	—	101.279	212.816	6A
41	2.911	10	1.183	—	—	—	—	—	—	6.384	29.934	61
1	69	—	—	—	—	—	—	—	—	385	1.107	611
—	—	—	—	—	—	—	—	—	—	145	321	611.1
—	—	—	—	—	—	—	—	—	—	67	164	611.2
—	—	—	—	—	—	—	—	—	—	79	222	611.3
1	69	—	—	—	—	—	—	—	—	42	246	611.4
—	—	—	—	—	—	—	—	—	—	17	34	611.5
—	—	—	—	—	—	—	—	—	—	4	25	611.6
—	—	—	—	—	—	—	—	—	—	25	86	611.7
—	—	—	—	—	—	—	—	—	—	4	5	611.8
—	—	—	—	—	—	—	—	—	—	2	4	611.9
—	—	—	—	—	—	—	—	—	—	221	1.274	612
—	—	—	—	—	—	—	—	—	—	122	704	612.1
—	—	—	—	—	—	—	—	—	—	6	35	612.2
—	—	—	—	—	—	—	—	—	—	42	346	612.3
—	—	—	—	—	—	—	—	—	—	4	6	612.4
—	—	—	—	—	—	—	—	—	—	11	60	612.5
—	—	—	—	—	—	—	—	—	—	36	123	612.6
2	159	—	—	—	—	—	—	—	—	800	3.040	613
—	—	—	—	—	—	—	—	—	—	159	698	613.1
1	93	—	—	—	—	—	—	—	—	565	1.935	613.2
1	66	—	—	—	—	—	—	—	—	66	364	613.3
—	—	—	—	—	—	—	—	—	—	10	43	613.4

## segue TAV. 3A - Imprese per numero di addetti e per ramo,

N. Classificazione	RAMI, CLASSI, SOTTOCLASSI E CATEGORIE DI ATTIVITÀ ECONOMICA	IMPRES E									
		1	2	3 - 5		6 - 9		10 - 19		20 - 49	
		Imprese	Imprese	Imprese	Addetti	Imprese	Addetti	Imprese	Addetti	Imprese	Addetti
614	<i>Commercio all'ingrosso di macchine, attrezzature e veicoli</i>	91	76	116	437	45	318	22	293	10	282
614.1	Commercio all'ingrosso di macchine utensili per metallo, legno, plastica e pietra	7	8	11	43	1	9	3	39	1	31
614.2	Commercio all'ingrosso di macchine per costruzioni edili	11	9	10	34	6	41	2	31	1	24
614.3	Commercio all'ingrosso di macchine per l'industria tessile; di macchine da cucire e per maglieria	2	2	2	7	—	—	—	—	—	—
614.4	Commercio all'ingrosso di macchine e attrezzature per ufficio	3	7	10	39	3	25	—	—	—	—
614.5	Commercio all'ingrosso di altre macchine, utensileria e attrezzature per l'industria, il commercio e la navigazione	24	18	29	109	10	74	3	37	3	69
614.6	Commercio all'ingrosso di macchine, accessori e attrezzi agricoli, compresi i trattori	21	12	26	97	11	77	8	101	—	—
614.7	Commercio all'ingrosso di veicoli e accessori	23	20	28	108	14	92	6	85	5	158
615	<i>Commercio all'ingrosso di mobili, elettrodomestici, apparecchi radio-televisivi, casalinghi e ferramenta</i>	126	120	157	595	57	394	26	335	11	266
615.1	Commercio all'ingrosso di mobili in legno, metallo e materie sintetiche	24	15	23	90	6	40	1	10	2	50
615.2	Commercio all'ingrosso di articoli in ferro ed in altri metalli	12	21	18	63	13	97	3	38	2	49
615.3	Commercio all'ingrosso di apparecchi radio-televisivi, strumenti musicali, dischi e relativi accessori	13	9	12	47	3	19	3	47	1	33
615.4	Commercio all'ingrosso di materiali radioelettrici, telefonici e televisivi	10	9	12	45	4	28	2	24	—	—
615.5	Commercio all'ingrosso di apparecchi elettrodomestici	19	15	24	93	8	52	5	63	4	87
615.6	Commercio all'ingrosso di porcellane, vetrerie e casalinghi	27	35	47	176	18	124	9	115	2	47
615.7	Commercio all'ingrosso di vernici e colori	8	8	12	47	5	34	2	23	—	—
615.8	Commercio all'ingrosso di carte da parati e stucchi	8	5	7	25	—	—	1	15	—	—
615.9	Commercio all'ingrosso di mobili ed oggetti di arredamento in canna, vimini, giunco, sughero e paglia	5	3	2	9	—	—	—	—	—	—
616	<i>Commercio all'ingrosso di prodotti tessili, di abbigliamento, di calzature e articoli in cuoio e pelli</i>	125	115	173	656	64	449	35	469	11	309
616.1	Commercio all'ingrosso di vestiario, di cappelli, di ombrelli e accessori di abbigliamento	47	50	76	285	28	203	22	298	7	212
616.2	Commercio all'ingrosso di pellicce	1	—	3	11	2	13	—	—	—	—
616.3	Commercio all'ingrosso di tessuti per l'abbigliamento e l'arredamento	17	7	11	41	11	73	6	71	3	73
616.4	Commercio all'ingrosso di camicie, biancheria per uso personale, maglieria e simili	15	11	14	52	8	58	2	28	—	—
616.5	Commercio all'ingrosso di articoli per merceria e per passamaneria	22	19	17	63	7	49	1	10	—	—
616.6	Commercio all'ingrosso di calzature ed accessori per calzature	11	14	31	118	6	39	4	62	1	24
616.7	Commercio all'ingrosso di pelletterie	7	7	10	39	1	6	—	—	—	—
616.8	Commercio all'ingrosso di articoli tessili per la casa e di tappeti e materassi	5	7	11	47	1	8	—	—	—	—
617	<i>Commercio all'ingrosso di prodotti alimentari, bevande e tabacco</i>	974	597	853	3.200	300	2.174	188	2.411	81	2.425
617.1	Commercio all'ingrosso di prodotti ortofrutticoli freschi, congelati e surgelati	356	207	353	1.335	134	954	119	1.543	61	1.894
617.2	Commercio all'ingrosso di carni fresche, congelate, surgelate e di salumi, pollame, selvaggina e uova	36	33	65	247	29	221	13	160	7	189
617.3	Commercio all'ingrosso di latte, burro e formaggi	45	23	26	101	17	130	7	91	—	—
617.4	Commercio all'ingrosso di oli e grassi alimentari	21	13	12	42	6	46	1	14	—	—
617.5	Commercio all'ingrosso di bevande alcoliche ed analcoliche, di alcool per liquori ed aceto	253	136	139	523	24	180	12	140	3	77
617.6	Commercio all'ingrosso di caffè, the, cacao e spezie	5	4	6	23	1	9	3	38	—	—
617.7	Commercio all'ingrosso di prodotti ittici, freschi, surgelati e comunque conservati	42	38	43	156	7	50	6	83	3	77
617.8	Commercio all'ingrosso specializzato di altri prodotti alimentari non altrove classificati e generi di monopolio	142	90	123	446	48	346	15	194	4	109
617.9	Commercio all'ingrosso despecializzato	74	53	86	327	34	238	12	148	3	79
618	<i>Commercio all'ingrosso di prodotti farmaceutici, sanitari, di bellezza e di detersivi</i>	60	51	73	267	32	227	22	303	15	415
618.1	Commercio all'ingrosso di prodotti farmaceutici	12	17	24	86	11	83	13	179	14	393
618.2	Commercio all'ingrosso di strumenti ed apparecchi sanitari	13	10	23	82	9	63	4	59	1	22
618.3	Commercio all'ingrosso di articoli di profumeria	12	8	9	34	5	33	2	32	—	—
618.4	Commercio all'ingrosso di saponi, detersivi, prodotti per la lucidatura e simili	23	16	17	65	7	48	3	33	—	—
619	<i>Commercio all'ingrosso di altri prodotti non alimentari</i>	85	69	104	397	29	207	11	130	6	171
619.1	Commercio all'ingrosso di carta, cartone e articoli di cartoleria	29	20	35	127	5	35	5	66	1	22
619.2	Commercio all'ingrosso di libri	2	4	19	72	6	41	—	—	—	—
619.3	Commercio all'ingrosso di articoli per fotografia, cinematografia, ottica e di strumenti scientifici	5	8	8	30	4	30	1	12	—	—
619.4	Commercio all'ingrosso di orologi e di articoli di gioielleria	13	14	14	60	5	32	2	20	2	76
619.5	Commercio all'ingrosso di giocattoli	15	7	2	7	6	44	2	22	1	20
619.6	Commercio all'ingrosso di articoli sportivi	8	6	6	24	—	—	—	—	—	—
619.7	Commercio all'ingrosso di prodotti non alimentari non altrove classificati	13	10	20	77	3	25	1	10	2	53
62	<b>Commercio all'ingrosso di materiali vari da recuperare</b>	<b>97</b>	<b>58</b>	<b>43</b>	<b>156</b>	<b>6</b>	<b>37</b>	<b>1</b>	<b>11</b>	<b>—</b>	<b>—</b>
621	<i>Commercio all'ingrosso di rottami metallici</i>	63	47	31	109	5	31	1	11	—	—
622	<i>Commercio all'ingrosso di altri prodotti di raccolta</i>	34	11	12	47	1	6	—	—	—	—

**classe, sottoclasse e categoria di attività economica**

CON ADDETTI										TOTALE		N. Classifi- cazione
50 - 99		100 - 199		200 - 499		500 - 999		1.000 e oltre		Imprese	Addetti	
Imprese	Addetti	Imprese	Addetti	Imprese	Addetti	Imprese	Addetti	Imprese	Addetti	Imprese	Addetti	
2	156	—	—	—	—	—	—	—	—	362	1.729	614
—	—	—	—	—	—	—	—	—	—	31	145	614.1
—	—	—	—	—	—	—	—	—	—	39	159	614.2
—	—	—	—	—	—	—	—	—	—	6	13	614.3
1	65	—	—	—	—	—	—	—	—	24	146	614.4
1	91	—	—	—	—	—	—	—	—	88	440	614.5
—	—	—	—	—	—	—	—	—	—	78	320	614.6
—	—	—	—	—	—	—	—	—	—	96	506	614.7
—	—	1	114	—	—	—	—	—	—	498	2.070	615
—	—	1	114	—	—	—	—	—	—	72	358	615.1
—	—	—	—	—	—	—	—	—	—	69	301	615.2
—	—	—	—	—	—	—	—	—	—	41	177	615.3
—	—	—	—	—	—	—	—	—	—	37	125	615.4
—	—	—	—	—	—	—	—	—	—	75	344	615.5
—	—	—	—	—	—	—	—	—	—	138	559	615.6
—	—	—	—	—	—	—	—	—	—	35	128	615.7
—	—	—	—	—	—	—	—	—	—	21	58	615.8
—	—	—	—	—	—	—	—	—	—	10	20	615.9
4	304	—	—	—	—	—	—	—	—	527	2.542	616
2	141	—	—	—	—	—	—	—	—	232	1.286	616.1
—	—	—	—	—	—	—	—	—	—	6	25	616.2
2	163	—	—	—	—	—	—	—	—	57	452	616.3
—	—	—	—	—	—	—	—	—	—	50	175	616.4
—	—	—	—	—	—	—	—	—	—	66	182	616.5
—	—	—	—	—	—	—	—	—	—	67	282	616.6
—	—	—	—	—	—	—	—	—	—	25	66	616.7
—	—	—	—	—	—	—	—	—	—	24	74	616.8
28	1.954	9	1.069	—	—	—	—	—	—	3.030	15.401	617
23	1.609	8	963	—	—	—	—	—	—	1.261	9.068	617.1
1	59	—	—	—	—	—	—	—	—	184	978	617.2
—	—	—	—	—	—	—	—	—	—	118	413	617.3
—	—	—	—	—	—	—	—	—	—	53	149	617.4
1	57	—	—	—	—	—	—	—	—	568	1.502	617.5
—	—	—	—	—	—	—	—	—	—	19	83	617.6
—	—	—	—	—	—	—	—	—	—	139	484	617.7
3	229	1	106	—	—	—	—	—	—	422	1.417	617.8
—	—	—	—	—	—	—	—	—	—	266	1.307	617.9
3	213	—	—	—	—	—	—	—	—	256	1.587	618
3	213	—	—	—	—	—	—	—	—	94	1.000	618.1
—	—	—	—	—	—	—	—	—	—	60	259	618.2
—	—	—	—	—	—	—	—	—	—	36	127	618.3
—	—	—	—	—	—	—	—	—	—	66	201	618.4
1	56	—	—	—	—	—	—	—	—	305	1.184	619
—	—	—	—	—	—	—	—	—	—	95	319	619.1
—	—	—	—	—	—	—	—	—	—	31	123	619.2
1	56	—	—	—	—	—	—	—	—	27	149	619.3
—	—	—	—	—	—	—	—	—	—	50	229	619.4
—	—	—	—	—	—	—	—	—	—	33	122	619.5
—	—	—	—	—	—	—	—	—	—	20	44	619.6
—	—	—	—	—	—	—	—	—	—	49	198	619.7
—	—	—	—	—	—	—	—	—	—	205	417	62
—	—	—	—	—	—	—	—	—	—	147	308	621
—	—	—	—	—	—	—	—	—	—	58	109	622

## segue TAV. 3A - Imprese per numero di addetti e per ramo,

N. Classificazione	RAMI, CLASSI, SOTTOCLASSI E CATEGORIE DI ATTIVITÀ ECONOMICA	IMPRESSE									
		1	2	3 - 5		6 - 9		10 - 19		20 - 49	
		Imprese	Imprese	Imprese	Addetti	Imprese	Addetti	Imprese	Addetti	Imprese	Addetti
<b>63</b>	<b>Intermediari del commercio</b>	<b>1.107</b>	<b>442</b>	<b>416</b>	<b>1.512</b>	<b>95</b>	<b>649</b>	<b>33</b>	<b>393</b>	<b>5</b>	<b>147</b>
631	Intermediari del commercio di materie prime agricole, di animali vivi, di materie prime tessili e di semilavorati	63	14	18	67	4	28	1	10	—	—
632	Intermediari del commercio di combustibili, minerali e prodotti chimici per la tecnica e l'industria	14	12	6	23	2	14	1	10	—	—
633	Intermediari del commercio di legname e materiale da costruzione	53	12	20	73	3	23	4	52	—	—
634	Intermediari del commercio di macchine e materiale per l'industria, il commercio, la navigazione e l'agricoltura e di veicoli	87	50	53	197	12	82	3	32	1	35
635	Intermediari del commercio di mobili, articoli per la casa e ferramenta	127	68	50	189	11	76	3	36	—	—
636	Intermediari del commercio di prodotti tessili, di abbigliamento, di calzature e articoli in cuoio	178	79	59	206	9	60	4	53	—	—
637	Intermediari del commercio di prodotti alimentari, bevande e tabacco	175	57	45	164	9	62	4	45	—	—
638	Intermediari del commercio specializzato di altri prodotti	264	99	120	434	31	213	9	105	1	20
639	Intermediari del commercio di prodotti diversi, attività associate senza prevalenza	146	51	45	159	14	91	4	50	3	92
<b>64</b>	<b>Commercio al minuto di prodotti alimentari, di articoli di abbigliamento, di arredamento e per la casa; farmacie</b>	<b>43.279</b>	<b>17.900</b>	<b>7.367</b>	<b>25.811</b>	<b>1.075</b>	<b>7.505</b>	<b>372</b>	<b>4.619</b>	<b>81</b>	<b>2.201</b>
641	Commercio al minuto di prodotti ortofrutticoli e lattiero caseari; di carne, pesce e pasticceria	15.684	7.056	2.659	9.181	288	1.952	80	982	12	327
641.1	Commercio al minuto di frutta, legumi e patate	4.489	893	160	517	5	33	5	65	—	—
641.2	Commercio al minuto di latte e prodotti lattiero caseari	228	70	16	55	4	29	—	—	1	24
641.3	Commercio al minuto di carni bovine, ovine, caprine e suine fresche e congelate	2.867	1.813	514	1.681	15	99	3	32	1	35
641.4	Commercio al minuto di carni equine	46	29	13	42	1	6	1	17	—	—
641.5	Commercio al minuto di pesci, crostacei e molluschi	1.385	327	92	307	4	24	2	23	—	—
641.6	Commercio al minuto di pollame, selvaggina e uova	493	196	57	186	7	53	3	39	—	—
641.7	Commercio al minuto di pane, con e senza annesso forno e con eventuale annessa vendita di prodotti alimentari e non alimentari	661	761	855	3.055	98	651	13	153	—	—
641.8	Commercio al minuto di pasticceria, dolci e di confetteria	551	460	358	1.311	86	595	39	480	7	182
641.9	Commercio al minuto di prodotti alimentari vari	4.964	2.507	594	2.027	68	462	14	173	3	86
642	Commercio al minuto di bevande, oli e di altri prodotti alimentari non altrove classificati; tabaccherie	7.205	3.189	864	2.963	86	624	39	489	8	192
642.1	Commercio al minuto di bevande e olio	719	264	78	279	9	67	1	10	—	—
642.2	Commercio al minuto di prodotti del tabacco e altri generi di monopolio	1.528	1.203	199	649	4	29	3	38	—	—
642.3	Commercio al minuto specializzato di altri prodotti alimentari	199	107	43	140	1	9	5	64	—	—
642.4	Commercio al minuto alimentare despecializzato	4.759	1.615	544	1.895	72	519	30	377	8	192
643	Farmacie	373	354	488	1.781	97	673	4	44	2	41
644	Commercio al minuto di articoli sanitari e di prodotti di bellezza	1.131	431	160	559	32	223	9	124	3	86
644.1	Commercio al minuto di strumenti ed articoli medicali, chirurgici ed ortopedici	127	52	29	106	5	39	4	50	—	—
644.2	Erboristerie	51	17	4	18	—	—	—	—	—	—
644.3	Commercio al minuto di profumeria, saponi, prodotti per toeletta e per l'igiene della persona	647	259	90	311	24	164	4	60	2	50
644.4	Commercio al minuto di colori e vernici	306	103	37	124	3	20	1	14	1	36
645	Commercio al minuto di articoli di abbigliamento	9.272	2.903	1.125	3.977	215	1.519	96	1.158	24	670
645.1	Commercio al minuto di confezioni per uomo e ragazzo	1.786	722	364	1.308	89	627	36	446	7	242
645.2	Commercio al minuto di confezioni per donna e ragazza	1.661	623	302	1.074	56	406	32	385	8	207
645.3	Commercio al minuto di confezioni per bambini	599	212	94	326	16	107	3	32	—	—
645.4	Commercio al minuto di stoffe per abbigliamento	1.021	309	84	296	16	112	7	86	3	64
645.5	Commercio al minuto di biancheria, camicie, cappelli, ombrelli	1.681	498	146	504	18	128	7	83	2	60
645.6	Commercio al minuto di merceria e ricami	2.498	521	112	378	11	77	3	37	2	47
645.7	Commercio al minuto di pellicce e di pelli per pellicceria	26	18	23	91	9	62	8	89	2	50
646	Commercio al minuto di calzature e pelletteria	1.740	720	302	1.050	37	262	13	167	6	184
646.1	Commercio al minuto di calzature e articoli per calzolerie	1.580	634	256	890	33	237	7	97	4	118
646.2	Commercio al minuto di articoli di pelletteria e da viaggio	160	86	46	160	4	25	6	70	2	66
647	Commercio al minuto di tessuti per arredamento	473	139	97	340	12	84	7	81	1	20
647.1	Commercio al minuto di tessuti per arredamento e tappeti	175	72	56	199	6	45	3	31	—	—
647.2	Commercio al minuto di biancheria da tavola e da casa	298	67	41	141	6	39	4	50	1	20
648	Commercio al minuto di mobili, apparecchi e materiali per la casa	4.615	1.993	1.090	3.874	211	1.478	75	942	16	444
648.1	Commercio al minuto di mobili in legno, vimini, canne, giunchi e materassi	938	608	446	1.626	108	751	30	358	6	179
648.2	Commercio al minuto di articoli casalinghi, di ceramica e vetreria	924	286	111	391	17	119	11	133	—	—
648.3	Commercio al minuto di apparecchi elettrodomestici, macchine da cucire e per maglieria	901	393	194	682	29	202	7	96	2	53
648.4	Commercio al minuto di apparecchi radio, di televisori, di giradischi, di registratori e dischi; articoli di illuminazione	810	299	140	489	33	237	15	190	6	164
648.5	Commercio al minuto di semilavorati in legno, sughero, vimini e articoli in plastica	65	13	11	39	3	22	2	20	—	—

## classe, sottoclasse e categoria di attività economica

CON ADDETTI										TOTALE		N. Classifi- cazione
50 - 99		100 - 199		200 - 499		500 - 999		1.000 e oltre		Imprese	Addetti	
Imprese	Addetti	Imprese	Addetti	Imprese	Addetti	Imprese	Addetti	Imprese	Addetti			
—	—	—	—	—	—	—	—	—	—	2.098	4.692	63
—	—	—	—	—	—	—	—	—	—	100	196	631
—	—	—	—	—	—	—	—	—	—	35	85	632
—	—	—	—	—	—	—	—	—	—	92	225	633
—	—	—	—	—	—	—	—	—	—	206	533	634
—	—	—	—	—	—	—	—	—	—	259	564	635
—	—	—	—	—	—	—	—	—	—	329	655	636
—	—	—	—	—	—	—	—	—	—	290	560	637
—	—	—	—	—	—	—	—	—	—	524	1.234	638
—	—	—	—	—	—	—	—	—	—	263	640	639
12	723	3	447	1	348	—	—	—	—	70.090	120.733	64
—	—	—	—	—	—	—	—	—	—	25.779	42.238	641
—	—	—	—	—	—	—	—	—	—	5.552	6.890	641.1
—	—	—	—	—	—	—	—	—	—	319	476	641.2
—	—	—	—	—	—	—	—	—	—	5.213	8.340	641.3
—	—	—	—	—	—	—	—	—	—	90	169	641.4
—	—	—	—	—	—	—	—	—	—	1.810	2.393	641.5
—	—	—	—	—	—	—	—	—	—	756	1.163	641.6
—	—	—	—	—	—	—	—	—	—	2.388	6.042	641.7
—	—	—	—	—	—	—	—	—	—	1.501	4.039	641.8
—	—	—	—	—	—	—	—	—	—	8.150	12.726	641.9
2	141	—	—	—	—	—	—	—	—	11.393	17.992	642
—	—	—	—	—	—	—	—	—	—	1.071	1.603	642.1
—	—	—	—	—	—	—	—	—	—	2.937	4.650	642.2
—	—	—	—	—	—	—	—	—	—	355	626	642.3
2	141	—	—	—	—	—	—	—	—	7.030	11.113	642.4
—	—	—	—	—	—	—	—	—	—	1.318	3.620	643
—	—	—	—	—	—	—	—	—	—	1.766	2.985	644
—	—	—	—	—	—	—	—	—	—	217	426	644.1
—	—	—	—	—	—	—	—	—	—	72	103	644.2
—	—	—	—	—	—	—	—	—	—	1.026	1.750	644.3
—	—	—	—	—	—	—	—	—	—	451	706	644.4
4	217	2	269	—	—	—	—	—	—	13.641	22.888	645
1	60	—	—	—	—	—	—	—	—	3.005	5.913	645.1
1	55	—	—	—	—	—	—	—	—	2.683	5.034	645.2
—	—	—	—	—	—	—	—	—	—	924	1.488	645.3
1	50	1	123	—	—	—	—	—	—	1.442	2.370	645.4
—	—	—	—	—	—	—	—	—	—	2.354	3.650	645.5
—	—	—	—	—	—	—	—	—	—	3.147	4.079	645.6
—	—	—	—	—	—	—	—	—	—	86	354	645.7
—	—	—	—	1	348	—	—	—	—	2.819	5.191	646
—	—	—	—	1	348	—	—	—	—	2.515	4.538	646.1
—	—	—	—	—	—	—	—	—	—	304	653	646.2
1	58	—	—	—	—	—	—	—	—	730	1.334	647
1	58	—	—	—	—	—	—	—	—	313	652	647.1
—	—	—	—	—	—	—	—	—	—	417	682	647.2
1	61	1	178	—	—	—	—	—	—	8.002	15.578	648
—	—	—	—	—	—	—	—	—	—	2.136	5.068	648.1
—	—	—	—	—	—	—	—	—	—	1.349	2.139	648.2
1	61	—	—	—	—	—	—	—	—	1.527	2.781	648.3
—	—	1	178	—	—	—	—	—	—	1.304	2.666	648.4
—	—	—	—	—	—	—	—	—	—	94	172	648.5

*segue TAV. 3A - Imprese per numero di addetti e per ramo,*

N. Classificazione	RAMI, CLASSI, SOTTOCLASSI E CATEGORIE DI ATTIVITÀ ECONOMICA	IMPRESSE									
		1	2	3 - 5		6 - 9		10 - 19		20 - 49	
		Imprese	Imprese	Imprese	Addetti	Imprese	Addetti	Imprese	Addetti	Imprese	Addetti
648.6	Commercio al minuto di ferramenta e casseforti	675	322	163	559	17	120	9	127	1	22
648.7	Commercio al minuto di articoli diversi per uso domestico	302	72	25	88	4	27	1	18	1	26
649	Commercio al minuto di carte da parati, di rivestimenti e apparecchi igienico-sanitari, strumenti musicali, di articoli da regalo e oggetti d'arte	2.786	1.115	582	2.086	97	690	49	632	9	237
649.1	Commercio al minuto di carta da parati e stucchi	139	63	43	159	6	41	3	44	1	45
649.2	Commercio al minuto di articoli igienico-sanitari e da costruzione	836	421	300	1.113	60	422	39	499	3	75
649.3	Commercio al minuto di strumenti musicali, spartiti ed accessori	47	19	9	34	3	24	1	10	—	—
649.4	Commercio al minuto di articoli da regalo; chincaglieria e bigiotteria	1.611	555	204	690	25	180	6	79	4	95
649.5	Commercio al minuto di articoli di antiquariato, di oggetti d'arte e di culto, decorazioni	153	57	26	90	3	23	—	—	1	22
65	<b>Commercio al minuto di veicoli, natanti, carburanti, libri ed articoli vari</b>	<b>7.593</b>	<b>3.404</b>	<b>1.818</b>	<b>6.443</b>	<b>363</b>	<b>2.578</b>	<b>183</b>	<b>2.291</b>	<b>83</b>	<b>2.371</b>
651	Commercio al minuto di automobili, motocicli e natanti	1.205	517	426	1.545	138	1.004	101	1.287	67	1.869
651.1	Commercio al minuto di autoveicoli	352	168	112	404	64	470	69	903	60	1.703
651.2	Commercio al minuto di cicli e motocicli	153	53	46	166	7	53	4	53	3	68
651.3	Commercio al minuto di pezzi staccati ed accessori di autoveicoli, motocicli e cicli	672	277	245	893	64	457	27	321	4	98
651.4	Commercio di natanti ed accessori	28	19	23	82	3	24	1	10	—	—
652	Commercio al minuto di carburanti e lubrificanti	855	672	372	1.282	35	241	19	233	—	—
653	Commercio al minuto di libri, giornali, articoli da cancelleria e forniture per ufficio	1.345	504	289	1.038	55	385	23	283	7	203
653.1	Commercio al minuto di libri nuovi e usati	342	134	90	318	13	84	14	172	4	123
653.2	Commercio al minuto di quotidiani e periodici	508	162	42	139	1	6	—	—	—	—
653.3	Commercio al minuto di articoli di cancelleria e forniture per ufficio	407	140	73	267	10	70	4	48	1	32
653.4	Commercio al minuto di mobili per ufficio, di macchine e attrezzature per ufficio	64	64	82	307	31	225	5	63	2	48
653.5	Commercio al minuto di francobolli per filatelici, numismatica ed altri articoli da collezione	24	4	2	7	—	—	—	—	—	—
654	Commercio al minuto di altri articoli non altrove classificati	4.034	1.668	719	2.535	131	915	32	376	4	127
654.1	Commercio al minuto di materiale per ottica, fotografia, cinematografia e strumenti di precisione	292	139	97	353	19	135	7	81	—	—
654.2	Commercio al minuto di orologi, di articoli di gioielleria e d'argenteria	638	365	177	617	25	171	7	81	2	66
654.3	Commercio al minuto di giocattoli	433	127	53	193	14	90	5	61	—	—
654.4	Commercio al minuto di articoli sportivi, armi e munizioni	393	160	73	255	11	85	2	24	—	—
654.5	Commercio al minuto di fiori e piante	735	256	67	227	6	38	3	34	—	—
654.6	Commercio al minuto di animali vivi e forniture per animali	109	30	8	26	—	—	—	—	—	—
654.7	Commercio al minuto di macchine e attrezzature e prodotti per l'agricoltura e il giardinaggio	452	201	122	443	40	282	3	36	2	61
654.8	Commercio al minuto di combustibili	533	257	66	226	3	21	1	10	—	—
654.9	Altri commerci al minuto specializzati	449	133	56	195	13	93	4	49	—	—
655	Commercio al minuto di articoli di occasione	59	9	1	3	—	—	—	—	—	—
656	Commercio al minuto di prodotti diversi, con prevalenza di prodotti non alimentari	95	34	11	40	4	33	8	112	5	172
656.1	Grandi magazzini	2	2	1	3	2	17	4	59	1	41
656.2	Altri commerci al minuto despecializzati	93	32	10	37	2	16	4	53	4	131
66	<b>Pubblici esercizi ed esercizi alberghieri</b>	<b>3.010</b>	<b>2.820</b>	<b>2.376</b>	<b>8.669</b>	<b>512</b>	<b>3.590</b>	<b>228</b>	<b>2.914</b>	<b>84</b>	<b>2.388</b>
661	Ristoranti	813	849	829	3.064	167	1.160	64	816	11	286
662	Bar con e senza spettacolo	2.009	1.840	1.307	4.688	249	1.730	65	807	22	585
664	Mense	5	3	2	7	2	16	2	26	2	67
665	Esercizi alberghieri propriamente detti	166	121	209	804	84	610	78	1.008	47	1.380
665.1	Alberghi e motel con ristorante; locande	81	58	116	451	62	455	62	807	40	1.208
665.2	Alberghi senza ristorante	47	40	52	199	17	118	14	172	7	172
665.3	Pensioni	38	23	41	154	5	37	2	29	—	—
666	Vagoni letto e vagoni ristorante	—	—	—	—	—	—	—	—	—	—
667	Esercizi alberghieri complementari	17	7	29	106	10	74	19	257	2	70
667.1	Ostelli della gioventù e rifugi alpini	—	1	—	—	1	6	1	10	—	—
667.2	Campeggi e caravaning	9	5	20	74	7	53	8	111	1	29
667.3	Centri di vacanze e case per vacanze	3	1	5	20	—	—	3	44	—	—
667.4	Colonie, case di riposo, alloggi ammobiliati per turisti, altri esercizi alberghieri complementari	5	—	4	12	2	15	7	92	1	41
68	<b>Riparazioni di beni di consumo e di veicoli</b>	<b>9.453</b>	<b>2.661</b>	<b>1.575</b>	<b>5.506</b>	<b>239</b>	<b>1.646</b>	<b>99</b>	<b>1.234</b>	<b>12</b>	<b>319</b>
67	<b>Riparazioni di beni di consumo e di veicoli</b>	<b>9.453</b>	<b>2.661</b>	<b>1.575</b>	<b>5.506</b>	<b>239</b>	<b>1.646</b>	<b>99</b>	<b>1.234</b>	<b>12</b>	<b>319</b>
671	Riparazioni di autoveicoli e biciclette	6.517	2.323	1.403	4.907	208	1.440	80	997	12	319
671.1	Riparazioni di autoveicoli	4.297	1.531	963	3.390	152	1.058	63	791	9	248
671.2	Riparazioni di carrozzerie di autoveicoli	1.652	696	408	1.409	54	368	16	194	3	71
671.3	Riparazioni di motoveicoli e biciclette	568	96	32	108	2	14	1	12	—	—
672	Riparazioni di calzature e articoli in cuoio	1.127	54	5	15	1	7	—	—	—	—
673	Riparazioni di elettrodomestici, radio, televisori, giradischi e fonografi	957	148	88	311	14	90	7	86	—	—
674	Riparazioni di orologi e gioiellerie	448	61	17	55	1	6	—	—	—	—
675	Riparazioni non altrove classificate	404	75	62	218	15	103	12	151	—	—

## classe, sottoclasse e categoria di attività economica

CON ADDETTI										TOTALE		N. Classificazione
50 - 99		100 - 199		200 - 499		500 - 999		1.000 e oltre		Imprese	Addetti	
Imprese	Addetti	Imprese	Addetti	Imprese	Addetti	Imprese	Addetti	Imprese	Addetti			
—	—	—	—	—	—	—	—	—	—	1.187	2.147	648.6
—	—	—	—	—	—	—	—	—	—	405	605	648.7
4	246	—	—	—	—	—	—	—	—	4.642	8.907	649
—	—	—	—	—	—	—	—	—	—	255	554	649.1
4	246	—	—	—	—	—	—	—	—	1.663	4.033	649.2
—	—	—	—	—	—	—	—	—	—	79	153	649.3
—	—	—	—	—	—	—	—	—	—	2.405	3.765	649.4
—	—	—	—	—	—	—	—	—	—	240	402	649.5
7	475	2	217	—	—	—	—	—	—	13.453	28.776	65
4	238	—	—	—	—	—	—	—	—	2.458	8.182	651
4	238	—	—	—	—	—	—	—	—	829	4.406	651.1
—	—	—	—	—	—	—	—	—	—	266	599	651.2
—	—	—	—	—	—	—	—	—	—	1.289	2.995	651.3
—	—	—	—	—	—	—	—	—	—	74	182	651.4
—	—	—	—	—	—	—	—	—	—	1.953	3.955	652
—	—	1	104	—	—	—	—	—	—	2.224	4.366	653
—	—	—	—	—	—	—	—	—	—	597	1.307	653.1
—	—	—	—	—	—	—	—	—	—	713	977	653.2
—	—	1	104	—	—	—	—	—	—	636	1.208	653.3
—	—	—	—	—	—	—	—	—	—	248	835	653.4
—	—	—	—	—	—	—	—	—	—	30	39	653.5
1	89	1	113	—	—	—	—	—	—	6.590	11.525	654
—	—	1	113	—	—	—	—	—	—	555	1.252	654.1
1	89	—	—	—	—	—	—	—	—	1.215	2.392	654.2
—	—	—	—	—	—	—	—	—	—	632	1.031	654.3
—	—	—	—	—	—	—	—	—	—	639	1.077	654.4
—	—	—	—	—	—	—	—	—	—	1.067	1.546	654.5
—	—	—	—	—	—	—	—	—	—	147	195	654.6
—	—	—	—	—	—	—	—	—	—	820	1.676	654.7
—	—	—	—	—	—	—	—	—	—	860	1.304	654.8
—	—	—	—	—	—	—	—	—	—	655	1.052	654.9
—	—	—	—	—	—	—	—	—	—	69	80	655
2	148	—	—	—	—	—	—	—	—	159	668	656
2	148	—	—	—	—	—	—	—	—	14	274	656.1
—	—	—	—	—	—	—	—	—	—	145	394	656.2
11	780	6	776	2	497	—	—	—	—	9.049	28.264	66
1	62	—	—	2	497	—	—	—	—	2.736	8.396	661
1	89	—	—	—	—	—	—	—	—	5.493	13.588	662
1	77	—	—	—	—	—	—	—	—	17	204	664
8	552	5	642	—	—	—	—	—	—	718	5.404	665
8	552	5	642	—	—	—	—	—	—	432	4.312	665.1
—	—	—	—	—	—	—	—	—	—	177	788	665.2
—	—	—	—	—	—	—	—	—	—	109	304	665.3
—	—	—	—	—	—	—	—	—	—	—	—	666
—	—	1	134	—	—	—	—	—	—	85	672	667
—	—	—	—	—	—	—	—	—	—	3	18	667.1
—	—	—	—	—	—	—	—	—	—	50	286	667.2
—	—	1	134	—	—	—	—	—	—	13	203	667.3
—	—	—	—	—	—	—	—	—	—	19	165	667.4
1	79	—	—	—	—	—	—	—	—	14.040	23.559	68
1	79	—	—	—	—	—	—	—	—	14.040	23.559	67
1	79	—	—	—	—	—	—	—	—	10.544	18.905	671
1	79	—	—	—	—	—	—	—	—	7.016	12.925	671.1
—	—	—	—	—	—	—	—	—	—	2.829	5.086	671.2
—	—	—	—	—	—	—	—	—	—	699	894	671.3
—	—	—	—	—	—	—	—	—	—	1.187	1.257	672
—	—	—	—	—	—	—	—	—	—	1.214	1.740	673
—	—	—	—	—	—	—	—	—	—	527	631	674
—	—	—	—	—	—	—	—	—	—	568	1.026	675

## segue TAV. 3A - Imprese per numero di addetti e per ramo,

N. Classifi- cazione	RAMI, CLASSI, SOTTOCLASSI E CATEGORIE DI ATTIVITÀ ECONOMICA	IMPRESE									
		1	2	3 - 5		6 - 9		10 - 19		20 - 49	
		Imprese	Imprese	Imprese	Addetti	Imprese	Addetti	Imprese	Addetti	Imprese	Addetti
<b>7</b>	<b>Trasporti e comunicazioni</b>	<b>4.371</b>	<b>813</b>	<b>529</b>	<b>1.950</b>	<b>204</b>	<b>1.463</b>	<b>185</b>	<b>2.449</b>	<b>82</b>	<b>2.413</b>
71	Ferrovie	1	1	2	7	1	9	2	29	2	46
710	Ferrovie	1	1	2	7	1	9	2	29	2	46
710.1	Ferrovie dello Stato	—	—	—	—	—	—	—	—	—	—
710.2	Ferrovie in concessione	—	—	—	—	—	—	—	—	—	—
710.3	Servizi ausiliari delle ferrovie, in appalto	1	1	2	7	1	9	2	29	2	46
<b>72</b>	<b>Altri trasporti terrestri</b>	<b>3.579</b>	<b>475</b>	<b>260</b>	<b>968</b>	<b>122</b>	<b>875</b>	<b>120</b>	<b>1.569</b>	<b>42</b>	<b>1.178</b>
721	Metropolitane, tranvie e servizi regolari d'autobus	1	3	12	46	21	152	26	337	14	428
722	Trasporti su strada di viaggiatori	953	66	19	77	12	83	4	53	4	112
723	Trasporti su strada di merci	2.623	403	229	845	89	640	88	1.155	22	580
724	Trasporti per condotta	1	3	—	—	—	—	—	—	—	—
725	Trasporti con impianti a fune	1	—	—	—	—	—	2	24	2	58
<b>73</b>	<b>Trasporti fluviali, lacuali e lagunari</b>	<b>—</b>	<b>—</b>	<b>—</b>	<b>—</b>	<b>—</b>	<b>—</b>	<b>—</b>	<b>—</b>	<b>—</b>	<b>—</b>
730	Trasporti fluviali, lacuali e lagunari	—	—	—	—	—	—	—	—	—	—
<b>74</b>	<b>Trasporti marittimi e cabotaggio</b>	<b>5</b>	<b>2</b>	<b>12</b>	<b>42</b>	<b>5</b>	<b>36</b>	<b>8</b>	<b>106</b>	<b>7</b>	<b>257</b>
741	Trasporti marittimi internazionali	1	—	6	20	2	12	3	39	6	225
742	Trasporti marittimi in navigazione di cabotaggio	4	2	6	22	3	24	5	67	1	32
<b>75</b>	<b>Trasporti aerei</b>	<b>1</b>	<b>—</b>	<b>—</b>	<b>—</b>	<b>—</b>	<b>—</b>	<b>1</b>	<b>19</b>	<b>—</b>	<b>—</b>
750	Trasporti aerei	1	—	—	—	—	—	1	19	—	—
<b>76</b>	<b>Attività connesse ai trasporti</b>	<b>486</b>	<b>186</b>	<b>114</b>	<b>398</b>	<b>18</b>	<b>127</b>	<b>13</b>	<b>191</b>	<b>12</b>	<b>370</b>
761	Attività connesse ai trasporti terrestri	471	178	94	322	5	34	5	71	4	86
762	Attività connesse ai trasporti di navigazione interna	3	1	2	8	—	—	—	—	—	—
762.1	Attività complementari ai trasporti di navigazione interna	1	1	—	—	—	—	—	—	—	—
762.2	Servizi ausiliari dei trasporti di navigazione interna	2	—	2	8	—	—	—	—	—	—
763	Attività connesse ai trasporti marittimi ed al cabotaggio	12	7	18	68	13	93	8	120	8	284
763.1	Attività complementari ai trasporti marittimi	5	1	7	25	2	14	3	42	3	103
763.2	Servizi ausiliari dei trasporti marittimi	7	6	11	43	11	79	5	78	5	181
764	Attività connesse ai trasporti aerei	—	—	—	—	—	—	—	—	—	—
764.1	Attività complementari ai trasporti aerei	—	—	—	—	—	—	—	—	—	—
764.2	Servizi ausiliari dei trasporti aerei	—	—	—	—	—	—	—	—	—	—
<b>77</b>	<b>Agenzie di viaggio, intermediari dei trasporti, magazzini di custodia e deposito</b>	<b>277</b>	<b>142</b>	<b>137</b>	<b>519</b>	<b>54</b>	<b>384</b>	<b>40</b>	<b>525</b>	<b>18</b>	<b>525</b>
771	Agenzie di viaggio	57	46	85	321	27	194	16	213	5	117
772	Intermediari dei trasporti	62	28	32	128	17	122	19	240	12	383
772.1	Servizi di portabagagli, carico, scarico e facchinaggio	14	2	1	5	3	23	13	164	8	271
772.2	Spedizionieri e agenzie di operazioni doganali	48	26	31	123	14	99	6	76	4	112
773	Magazzini di custodia e deposito e frigoriferi	158	68	20	70	10	68	5	72	1	25
773.1	Magazzini di custodia e deposito	156	66	16	57	4	25	5	72	1	25
773.2	Magazzini frigoriferi per conto terzi	2	2	4	13	6	43	—	—	—	—
<b>79</b>	<b>Comunicazioni</b>	<b>22</b>	<b>7</b>	<b>4</b>	<b>16</b>	<b>4</b>	<b>32</b>	<b>1</b>	<b>10</b>	<b>1</b>	<b>37</b>
790	Comunicazioni	22	7	4	16	4	32	1	10	1	37
790.1	Amministrazione delle poste e telecomunicazioni	—	—	—	—	—	—	—	—	—	—
790.2	Servizi postelegrafonici, in appalto o in concessione	1	3	3	11	4	32	1	10	1	37
790.3	Servizi telefonici di Stato, servizi telefonici in appalto o in concessione e servizi di telecomunicazione in concessione	21	4	1	5	—	—	—	—	—	—
<b>8</b>	<b>Credito e assicurazione, servizi prestati alle imprese; noleggio</b>	<b>1.648</b>	<b>820</b>	<b>699</b>	<b>2.526</b>	<b>181</b>	<b>1.294</b>	<b>127</b>	<b>1.634</b>	<b>68</b>	<b>1.952</b>
<b>8A</b>	<b>Credito e assicurazione</b>	<b>21</b>	<b>26</b>	<b>71</b>	<b>276</b>	<b>20</b>	<b>148</b>	<b>17</b>	<b>231</b>	<b>22</b>	<b>641</b>
<b>81</b>	<b>Istituti di credito</b>	<b>21</b>	<b>26</b>	<b>46</b>	<b>184</b>	<b>16</b>	<b>117</b>	<b>13</b>	<b>187</b>	<b>21</b>	<b>612</b>
811	Autorità bancarie centrali	—	—	—	—	—	—	—	—	—	—
812	Altre istituzioni monetarie	1	5	33	136	13	94	10	145	19	553
812.1	Istituti di credito di diritto pubblico	—	—	—	—	—	—	—	—	—	—
812.2	Altre aziende di credito e istituti centrali di categoria	1	5	33	136	13	94	10	145	19	553
813	Istituzioni finanziarie e società di controllo	20	21	13	48	3	23	3	42	2	59
813.1	Istituti e sezioni per il credito speciale	—	—	1	3	—	—	—	—	2	59
813.2	Imprese di prestiti e finanziamenti	11	18	9	34	2	15	2	30	—	—
813.3	Società fiduciarie e di investimenti mobiliari	9	2	1	5	1	8	—	—	—	—
813.4	Società per la gestione di fondi comuni di investimento	—	1	2	6	—	—	1	12	—	—
813.5	Società di controllo	—	—	—	—	—	—	—	—	—	—
<b>82</b>	<b>Assicurazione</b>	<b>—</b>	<b>—</b>	<b>25</b>	<b>92</b>	<b>4</b>	<b>31</b>	<b>4</b>	<b>44</b>	<b>1</b>	<b>29</b>
821	Istituti di assicurazione mista	—	—	4	13	2	16	1	10	—	—
822	Istituti di assicurazione - vita e capitalizzazione	—	—	—	—	—	—	—	—	—	—
823	Istituti di assicurazione - danni, malattie e rischi diversi	—	—	21	79	2	15	3	34	1	29
<b>8B</b>	<b>Servizi prestati alle imprese; noleggio</b>	<b>1.627</b>	<b>794</b>	<b>628</b>	<b>2.250</b>	<b>161</b>	<b>1.146</b>	<b>110</b>	<b>1.403</b>	<b>46</b>	<b>1.311</b>
<b>83</b>	<b>Ausiliari finanziari e delle assicurazioni, affari immobiliari, servizi prestati alle imprese</b>	<b>1.562</b>	<b>766</b>	<b>594</b>	<b>2.126</b>	<b>146</b>	<b>1.041</b>	<b>101</b>	<b>1.299</b>	<b>37</b>	<b>1.080</b>
831	Ausiliari finanziari	15	7	6	19	1	7	—	—	—	—
832	Ausiliari delle assicurazioni	946	471	264	930	45	319	18	222	5	163
833	Imprese immobiliari per la compravendita di immobili	86	30	43	149	8	58	5	67	—	—
834	Agenzie di mediazione per la compravendita e la locazione di immobili e terreni	74	34	28	98	6	42	6	73	—	—



## classe, sottoclasse e categoria di attività economica

CON ADDETTI										TOTALE		N. Classifi- cazione
50 - 99		100 - 199		200 - 499		500 - 999		1.000 e oltre		Imprese	Addetti	
Imprese	Addetti	Imprese	Addetti	Imprese	Addetti	Imprese	Addetti	Imprese	Addetti			
<b>16</b>	<b>1.113</b>	<b>14</b>	<b>1.875</b>	<b>8</b>	<b>2.494</b>	<b>2</b>	<b>1.137</b>	<b>4</b>	<b>5.657</b>	<b>6.228</b>	<b>26.548</b>	<b>7</b>
—	—	2	267	—	—	1	514	—	—	12	875	71
—	—	2	267	—	—	1	514	—	—	12	875	710
—	—	—	—	—	—	—	—	—	—	—	—	710.1
—	—	—	—	—	—	1	514	—	—	1	514	710.2
—	—	2	267	—	—	—	—	—	—	11	361	710.3
<b>5</b>	<b>354</b>	<b>3</b>	<b>324</b>	<b>1</b>	<b>330</b>	<b>1</b>	<b>623</b>	<b>4</b>	<b>5.657</b>	<b>4.612</b>	<b>16.407</b>	<b>72</b>
1	62	2	210	1	330	1	623	4	5.657	86	7.852	721
1	68	—	—	—	—	—	—	—	—	1.059	1.478	722
3	224	1	114	—	—	—	—	—	—	3.458	6.987	723
—	—	—	—	—	—	—	—	—	—	4	7	724
—	—	—	—	—	—	—	—	—	—	5	83	725
—	—	—	—	—	—	—	—	—	—	—	—	73
—	—	—	—	—	—	—	—	—	—	—	—	730
<b>4</b>	<b>279</b>	<b>1</b>	<b>161</b>	<b>4</b>	<b>1.385</b>	—	—	—	—	<b>48</b>	<b>2.275</b>	<b>74</b>
1	57	—	—	2	607	—	—	—	—	21	961	741
3	222	1	161	2	778	—	—	—	—	27	1.314	742
—	—	—	—	—	—	—	—	—	—	2	20	75
—	—	—	—	—	—	—	—	—	—	2	20	750
<b>2</b>	<b>155</b>	<b>6</b>	<b>847</b>	<b>1</b>	<b>245</b>	—	—	—	—	<b>838</b>	<b>3.191</b>	<b>76</b>
—	—	—	—	—	—	—	—	—	—	757	1.340	761
—	—	1	185	—	—	—	—	—	—	7	198	762
—	—	1	185	—	—	—	—	—	—	3	188	762.1
—	—	—	—	—	—	—	—	—	—	4	10	762.2
2	155	4	463	1	245	—	—	—	—	73	1.454	763
—	—	2	258	1	245	—	—	—	—	24	694	763.1
2	155	2	205	—	—	—	—	—	—	49	760	763.2
—	—	1	199	—	—	—	—	—	—	1	199	764
—	—	1	199	—	—	—	—	—	—	1	199	764.1
—	—	—	—	—	—	—	—	—	—	—	—	764.2
<b>5</b>	<b>325</b>	<b>2</b>	<b>276</b>	<b>2</b>	<b>534</b>	—	—	—	—	<b>677</b>	<b>3.649</b>	<b>77</b>
—	—	—	—	—	—	—	—	—	—	236	994	771
5	325	2	276	2	534	—	—	—	—	179	2.126	772
5	325	2	276	2	534	—	—	—	—	50	1.616	772.1
—	—	—	—	—	—	—	—	—	—	129	510	772.2
—	—	—	—	—	—	—	—	—	—	262	529	773
—	—	—	—	—	—	—	—	—	—	248	467	773.1
—	—	—	—	—	—	—	—	—	—	14	62	773.2
—	—	—	—	—	—	—	—	—	—	<b>39</b>	<b>131</b>	<b>79</b>
—	—	—	—	—	—	—	—	—	—	39	131	790
—	—	—	—	—	—	—	—	—	—	—	—	790.1
—	—	—	—	—	—	—	—	—	—	13	97	790.2
—	—	—	—	—	—	—	—	—	—	26	34	790.3
<b>17</b>	<b>1.221</b>	<b>12</b>	<b>1.768</b>	<b>10</b>	<b>2.981</b>	<b>2</b>	<b>1.162</b>	<b>2</b>	<b>12.445</b>	<b>3.586</b>	<b>30.271</b>	<b>8</b>
10	717	8	1.238	7	2.150	1	513	2	12.445	205	18.432	8A
10	717	8	1.238	7	2.150	1	513	2	12.445	171	18.236	81
—	—	—	—	—	—	—	—	—	—	—	—	811
10	717	8	1.238	7	2.150	1	513	2	12.445	109	18.002	812
10	717	8	1.238	7	2.150	1	513	1	8.197	1	8.197	812.1
—	—	—	—	—	—	—	—	—	—	108	9.805	812.2
—	—	—	—	—	—	—	—	—	—	62	234	813
—	—	—	—	—	—	—	—	—	—	3	62	813.1
—	—	—	—	—	—	—	—	—	—	42	126	813.2
—	—	—	—	—	—	—	—	—	—	13	26	813.3
—	—	—	—	—	—	—	—	—	—	4	20	813.4
—	—	—	—	—	—	—	—	—	—	—	—	813.5
—	—	—	—	—	—	—	—	—	—	<b>34</b>	<b>196</b>	<b>82</b>
—	—	—	—	—	—	—	—	—	—	7	39	821
—	—	—	—	—	—	—	—	—	—	—	—	822
—	—	—	—	—	—	—	—	—	—	27	157	823
<b>7</b>	<b>504</b>	<b>4</b>	<b>530</b>	<b>3</b>	<b>831</b>	<b>1</b>	<b>649</b>	—	—	<b>3.381</b>	<b>11.839</b>	<b>8B</b>
7	504	4	530	3	831	1	649	—	—	3.221	11.154	83
—	—	—	—	—	—	—	—	—	—	29	55	831
—	—	—	—	—	—	—	—	—	—	1.749	3.522	832
—	—	—	—	—	—	—	—	—	—	172	420	833
—	—	—	—	—	—	—	—	—	—	148	355	834

## segue TAV. 3A - Imprese per numero di addetti e per ramo,

N. Classificazione	RAMI, CLASSI, SOTTOCLASSI E CATEGORIE DI ATTIVITÀ ECONOMICA	IMPRES E									
		1	2	3 - 5		6 - 9		10 - 19		20 - 49	
		Imprese	Imprese	Imprese	Addetti	Imprese	Addetti	Imprese	Addetti	Imprese	Addetti
835	Consulenti legali	8	1	1	3	2	17	—	—	—	—
836	Contabilità, consulenza fiscale e revisione dei conti	25	17	24	90	4	29	3	35	2	69
837	Servizi tecnici	25	18	17	65	8	60	7	99	4	116
837.1	Studi tecnici ed affini	23	18	15	56	8	60	7	99	3	95
837.2	Studi di analisi chimiche e merceologiche	2	—	2	9	—	—	—	—	1	21
838	Pubblicità e pubbliche relazioni	44	35	25	92	6	43	7	91	3	79
838.1	Agenzie di pubblicità e pubbliche relazioni	43	35	24	87	6	43	7	91	3	79
838.2	Servizi di pubblicità aerea	1	—	1	5	—	—	—	—	—	—
839	Altri servizi prestati alle imprese	339	153	186	680	66	466	55	712	23	653
839.1	Studi di mercato	5	3	3	11	—	—	1	10	—	—
839.2	Studi di consulenza organizzativa	18	12	14	52	3	21	6	64	—	—
839.3	Servizi di informatica, elaborazione e acquisizione dati	25	19	48	182	31	221	16	206	5	129
839.4	Imprese ed enti di gestioni esattoriali	18	19	31	115	14	98	2	25	5	144
839.5	Agenzie di informazioni per la stampa, informazioni commerciali, richieste di certificati ed agenzie affini	159	52	25	91	3	21	2	30	—	—
839.6	Copisterie	75	28	28	95	3	24	2	26	—	—
839.7	Agenzie di distribuzione di libri, giornali e riviste	21	14	23	81	7	47	10	130	1	23
839.8	Servizi di gestione di pubblici mercati e pese pubbliche	9	2	—	—	—	—	1	14	—	—
839.9	Servizi di vigilanza e investigazione	9	4	14	53	5	34	15	207	12	357
84	Noleggio di beni mobili	65	28	34	124	15	105	9	104	9	231
841	Noleggio di macchinari e di attrezzature agricole	3	—	1	3	—	—	—	—	—	—
842	Noleggio di macchinari e di attrezzature per l'edilizia	4	1	3	15	3	21	1	12	1	30
843	Noleggio di macchinari e di attrezzature contabili e per ufficio, compresi i calcolatori elettronici e i registratori di cassa	1	1	1	3	—	—	—	—	—	—
844	Noleggio di autoveicoli stradali	39	12	19	69	9	63	6	62	7	177
845	Noleggio di altri mezzi di trasporto	5	—	1	3	2	14	1	13	1	24
846	Noleggio di beni di consumo	12	11	7	25	1	7	1	17	—	—
847	Noleggio di altri beni mobili	1	3	2	6	—	—	—	—	—	—
9	<b>Pubblica amministrazione; servizi pubblici e privati</b>	<b>9.168</b>	<b>2.873</b>	<b>1.880</b>	<b>6.632</b>	<b>419</b>	<b>2.929</b>	<b>273</b>	<b>3.590</b>	<b>135</b>	<b>4.039</b>
9A	<b>Pubblica amministrazione</b>	—	—	—	—	—	—	—	—	—	—
91	<b>Pubblica amministrazione, difesa nazionale e sicurezza sociale obbligatoria</b>	—	—	—	—	—	—	—	—	—	—
911	Organi costituzionali - amministrazione statale e locale	—	—	—	—	—	—	—	—	—	—
911.1	Organi costituzionali	—	—	—	—	—	—	—	—	—	—
911.2	Amministrazione statale centrale e periferica	—	—	—	—	—	—	—	—	—	—
911.3	Amministrazione degli enti locali	—	—	—	—	—	—	—	—	—	—
912	Giustizia	—	—	—	—	—	—	—	—	—	—
912.1	Amministrazione della giustizia	—	—	—	—	—	—	—	—	—	—
919	Sicurezza sociale obbligatoria	—	—	—	—	—	—	—	—	—	—
98	<b>Servizi pubblici e privati</b>	<b>9.168</b>	<b>2.873</b>	<b>1.880</b>	<b>6.632</b>	<b>419</b>	<b>2.929</b>	<b>273</b>	<b>3.590</b>	<b>135</b>	<b>4.039</b>
92	<b>Servizi d'igiene pubblica ed amministrazione di cimiteri</b>	<b>258</b>	<b>50</b>	<b>47</b>	<b>177</b>	<b>29</b>	<b>214</b>	<b>37</b>	<b>511</b>	<b>25</b>	<b>803</b>
921	Servizi di nettezza urbana, di disinfestazione e servizi analoghi	13	6	19	74	8	58	10	157	7	218
921.1	Servizi di nettezza urbana, di disinfestazione e servizi analoghi, pubblici	—	—	—	—	—	—	—	—	—	—
921.2	Servizi di nettezza urbana, di disinfestazione e servizi analoghi, privati	13	6	19	74	8	58	10	157	7	218
922	Amministrazione dei cimiteri	2	3	—	—	1	6	—	—	—	—
923	Servizi di pulizia	243	41	28	103	20	150	27	354	18	585
93	<b>Istruzione</b>	<b>273</b>	<b>229</b>	<b>224</b>	<b>807</b>	<b>79</b>	<b>546</b>	<b>57</b>	<b>758</b>	<b>31</b>	<b>873</b>
931	Istruzione universitaria	—	—	—	—	—	—	—	—	1	24
931.1	Università ed istituti a livello universitario, statali	—	—	—	—	—	—	—	—	—	—
931.2	Università ed istituti universitari, non statali	—	—	—	—	—	—	—	—	1	24
932	Istruzione primaria e secondaria	20	11	17	62	21	151	31	443	26	712
932.1	Scuole di istruzione primaria, statali	—	—	—	—	—	—	—	—	—	—
932.2	Scuole di istruzione secondaria di primo grado, statali	—	—	—	—	—	—	—	—	—	—
932.3	Scuole di istruzione secondaria di secondo grado, statali	—	—	—	—	—	—	—	—	—	—
932.4	Scuole di istruzione primaria, non statali	3	—	7	28	8	57	9	115	6	155
932.5	Scuole di istruzione secondaria di primo grado, non statali	1	2	—	—	2	16	2	29	1	20
932.6	Scuole di istruzione secondaria di secondo grado, non statali	16	9	10	34	11	78	20	299	19	537
933	Scuole di formazione e di perfezionamento professionale	8	2	11	47	10	73	7	86	2	65
933.1	Scuole di istruzione professionale, statali	—	—	—	—	—	—	—	—	—	—
933.2	Scuole di istruzione professionale, non statali	8	2	11	47	10	73	7	86	2	65
934	Istruzione di grado preparatorio	51	55	106	382	36	244	14	167	2	72
934.1	Scuole materne, statali	—	—	—	—	—	—	—	—	—	—
934.2	Scuole materne, non statali	51	55	106	382	36	244	14	167	2	72
936	Scuole di guida, pilotaggio e simili	194	161	90	316	12	78	5	62	—	—
94	<b>Ricerca e sviluppo</b>	<b>1</b>	<b>3</b>	<b>6</b>	<b>19</b>	<b>5</b>	<b>33</b>	<b>4</b>	<b>47</b>	<b>3</b>	<b>95</b>
940	Ricerca e sviluppo	1	3	6	19	5	33	4	47	3	95
940.1	Enti di ricerca e sviluppo, pubblici	—	—	—	—	—	—	—	—	—	—
940.2	Istituti di ricerca e sviluppo, privati	1	3	6	19	5	33	4	47	3	95
95	<b>Sanità e servizi veterinari</b>	<b>110</b>	<b>168</b>	<b>266</b>	<b>984</b>	<b>83</b>	<b>582</b>	<b>54</b>	<b>694</b>	<b>34</b>	<b>1.043</b>

## classe, sottoclasse e categoria di attività economica

CON ADDETTI										TOTALE		N. Classifi- cazione
50 - 99		100 - 199		200 - 499		500 - 999		1.000 e oltre		Imprese	Addetti	
Imprese	Addetti	Imprese	Addetti	Imprese	Addetti	Imprese	Addetti	Imprese	Addetti			
—	—	—	—	—	—	—	—	—	—	12	30	835
1	86	—	—	—	—	—	—	—	—	76	368	836
1	64	—	—	—	—	—	—	—	—	80	465	837
1	64	—	—	—	—	—	—	—	—	75	433	837.1
—	—	—	—	—	—	—	—	—	—	5	32	837.2
—	—	—	—	—	—	—	—	—	—	120	419	838
—	—	—	—	—	—	—	—	—	—	118	413	838.1
—	—	—	—	—	—	—	—	—	—	2	6	838.2
5	354	4	530	3	831	1	649	—	—	835	5.520	839
—	—	—	—	—	—	—	—	—	—	12	32	839.1
—	—	—	—	—	—	—	—	—	—	53	179	839.2
1	71	—	—	—	—	—	—	—	—	145	872	839.3
—	—	—	—	1	228	1	649	—	—	91	1.315	839.4
—	—	—	—	—	—	—	—	—	—	241	405	839.5
—	—	—	—	—	—	—	—	—	—	136	276	839.6
1	71	—	—	—	—	—	—	—	—	77	401	839.7
—	—	—	—	—	—	—	—	—	—	12	27	839.8
3	212	4	530	2	603	—	—	—	—	68	2.013	839.9
—	—	—	—	—	—	—	—	—	—	160	685	84
—	—	—	—	—	—	—	—	—	—	4	6	841
—	—	—	—	—	—	—	—	—	—	13	84	842
—	—	—	—	—	—	—	—	—	—	3	6	843
—	—	—	—	—	—	—	—	—	—	92	434	844
—	—	—	—	—	—	—	—	—	—	10	59	845
—	—	—	—	—	—	—	—	—	—	32	83	846
—	—	—	—	—	—	—	—	—	—	6	13	847
17	1.072	9	1.139	2	675	—	—	1	1.782	14.777	36.772	9
—	—	—	—	—	—	—	—	—	—	—	—	9A
—	—	—	—	—	—	—	—	—	—	—	—	91
—	—	—	—	—	—	—	—	—	—	—	—	911
—	—	—	—	—	—	—	—	—	—	—	—	911.1
—	—	—	—	—	—	—	—	—	—	—	—	911.2
—	—	—	—	—	—	—	—	—	—	—	—	911.3
—	—	—	—	—	—	—	—	—	—	—	—	912
—	—	—	—	—	—	—	—	—	—	—	—	912.1
—	—	—	—	—	—	—	—	—	—	—	—	919
17	1.072	9	1.139	2	675	—	—	1	1.782	14.777	36.772	9B
7	449	4	520	2	675	—	—	1	1.782	460	5.489	92
1	61	2	222	2	675	—	—	1	1.782	69	3.272	921
—	—	—	—	—	—	—	—	1	1.782	1	1.782	921.1
1	61	2	222	2	675	—	—	—	—	68	1.490	921.2
—	—	—	—	—	—	—	—	—	—	6	14	922
6	388	2	298	—	—	—	—	—	—	385	2.203	923
1	56	—	—	—	—	—	—	—	—	894	3.771	93
—	—	—	—	—	—	—	—	—	—	1	24	931
—	—	—	—	—	—	—	—	—	—	—	—	931.1
—	—	—	—	—	—	—	—	—	—	1	24	931.2
—	—	—	—	—	—	—	—	—	—	126	1.410	932
—	—	—	—	—	—	—	—	—	—	—	—	932.1
—	—	—	—	—	—	—	—	—	—	—	—	932.2
—	—	—	—	—	—	—	—	—	—	—	—	932.3
—	—	—	—	—	—	—	—	—	—	33	358	932.4
—	—	—	—	—	—	—	—	—	—	8	70	932.5
—	—	—	—	—	—	—	—	—	—	85	982	932.6
1	56	—	—	—	—	—	—	—	—	41	339	933
—	—	—	—	—	—	—	—	—	—	—	—	933.1
1	56	—	—	—	—	—	—	—	—	41	339	933.2
—	—	—	—	—	—	—	—	—	—	264	1.026	934
—	—	—	—	—	—	—	—	—	—	—	—	934.1
—	—	—	—	—	—	—	—	—	—	264	1.026	934.2
—	—	—	—	—	—	—	—	—	—	462	972	936
—	—	—	—	—	—	—	—	—	—	22	201	94
—	—	—	—	—	—	—	—	—	—	22	201	940
—	—	—	—	—	—	—	—	—	—	—	—	940.1
—	—	—	—	—	—	—	—	—	—	22	201	940.2
7	461	4	519	—	—	—	—	—	—	726	4.729	95

## segue TAV. 3A - Imprese per numero di addetti e per ramo,

N. Classificazione	RAMI, CLASSI, SOTTOCLASSI E CATEGORIE DI ATTIVITÀ ECONOMICA	IMPRES E									
		1	2	3 - 5		6 - 9		10 - 19		20 - 49	
		Imprese	Imprese	Imprese	Addetti	Imprese	Addetti	Imprese	Addetti	Imprese	Addetti
951	<i>Servizi sanitari (con ricovero)</i>	—	1	2	8	4	31	18	248	31	957
951.1	Ospedali generali, pubblici	—	—	—	—	—	—	—	—	—	—
951.2	Ospedali specializzati, pubblici	—	—	—	—	—	—	—	—	—	—
951.3	Istituti, cliniche e policlinici universitari; istituti di cura e ricovero a carattere scientifico, pubblici	—	—	—	—	—	—	—	—	—	—
951.4	Ospedali psichiatrici e neuropsichiatrici, pubblici	—	—	—	—	—	—	—	—	—	—
951.5	Ospedali per cronici e di lunga degenza, pubblici	—	—	—	—	—	—	—	—	—	—
951.6	Case di cura, private	—	1	1	4	4	31	16	220	25	815
951.7	Case di cura psichiatriche e neuropsichiatriche, private	—	—	1	4	—	—	1	12	4	88
951.8	Case di cura per lunga degenza, private	—	—	—	—	—	—	1	16	2	54
951.9	Ospedali ecclesiastici classificati, privati	—	—	—	—	—	—	—	—	—	—
952	<i>Altre istituzioni sanitarie (senza ricovero)</i>	110	165	263	972	74	514	32	396	3	86
952.1	Ambulatori e poliambulatori, pubblici	—	—	—	—	—	—	—	—	—	—
952.2	Stabilimenti idropinici ed idrotermali, pubblici	—	—	—	—	—	—	—	—	—	—
952.3	Centri di igiene mentale, pubblici	—	—	—	—	—	—	—	—	—	—
952.4	Laboratori di igiene e profilassi, pubblici	—	—	—	—	—	—	—	—	—	—
952.5	Altre istituzioni sanitarie, pubbliche	—	—	—	—	—	—	—	—	—	—
952.6	Stabilimenti idropinici ed idrotermali, privati	1	1	—	—	2	14	1	16	—	—
952.7	Laboratori di analisi cliniche, privati	89	124	200	740	51	351	17	212	—	—
952.8	Studi di radiologia e radioterapia, privati	18	37	41	141	13	85	4	49	1	22
952.9	Altre istituzioni sanitarie, private	2	3	22	91	8	64	10	119	2	64
953	<i>Studi medici privati</i>	—	—	1	4	3	23	3	40	—	—
953.1	Studi medici generici e pediatrici	—	—	—	—	1	9	—	—	—	—
953.2	Ambulatori e poliambulatori specialistici	—	—	1	4	2	14	3	40	—	—
954	<i>Studi dentistici</i>	—	1	—	—	2	14	1	10	—	—
956	<i>Servizi veterinari</i>	—	1	—	—	—	—	—	—	—	—
956.1	Servizi veterinari, pubblici	—	—	—	—	—	—	—	—	—	—
956.2	Servizi veterinari, privati	—	1	—	—	—	—	—	—	—	—
96	<b>Altri servizi sociali</b>	2	3	9	36	2	13	9	115	4	118
961	<i>Assistenza sociale (senza ricovero)</i>	2	2	9	36	2	13	7	88	3	97
961.1	Assistenza sociale, pubblica	—	—	—	—	—	—	—	—	—	—
961.2	Assistenza sociale, privata	2	2	9	36	2	13	7	88	3	97
962	<i>Assistenza sociale (con ricovero)</i>	—	1	—	—	—	—	2	27	1	21
962.1	Assistenza sociale, pubblica	—	—	—	—	—	—	—	—	—	—
962.2	Assistenza sociale, privata	—	1	—	—	—	—	2	27	1	21
963	<i>Organizzazioni economiche ed associazioni professionali</i>	—	—	—	—	—	—	—	—	—	—
963.1	Organizzazioni economiche	—	—	—	—	—	—	—	—	—	—
963.2	Associazioni professionali	—	—	—	—	—	—	—	—	—	—
964	<i>Organizzazioni sindacali dei datori di lavoro</i>	—	—	—	—	—	—	—	—	—	—
965	<i>Organizzazioni sindacali dei lavoratori ed altre organizzazioni sindacali</i>	—	—	—	—	—	—	—	—	—	—
965.1	Organizzazioni sindacali dei lavoratori dipendenti	—	—	—	—	—	—	—	—	—	—
965.2	Altre organizzazioni sindacali	—	—	—	—	—	—	—	—	—	—
967	<i>Enti e associazioni turistiche</i>	—	—	—	—	—	—	—	—	—	—
968	<i>Servizi sociali non altrove classificati</i>	—	—	—	—	—	—	—	—	—	—
97	<b>Servizi ricreativi ed altri servizi culturali</b>	581	338	387	1.446	145	1.023	88	1.170	33	945
972	<i>Distribuzione di films</i>	12	9	15	57	4	29	2	25	—	—
973	<i>Sale cinematografiche</i>	53	81	159	592	42	291	12	165	1	30
974	<i>Trasmissioni radiofoniche e televisive</i>	77	48	89	342	45	316	52	696	19	536
974.1	Radio e televisioni, pubbliche	—	—	—	—	—	—	—	—	—	—
974.2	Radio e televisioni, private	77	48	89	342	45	316	52	696	19	536
975	<i>Spettacoli</i>	12	9	4	15	5	35	6	79	5	155
977	<i>Biblioteche, musei, giardini botanici e zoologici</i>	20	13	6	22	4	30	—	—	—	—
977.1	Servizi pubblici inerenti all'attività culturale	—	—	—	—	—	—	—	—	—	—
977.2	Servizi privati inerenti all'attività culturale	20	13	6	22	4	30	—	—	—	—
978	<i>Enti, organizzazioni ed installazioni sportive</i>	53	44	31	105	13	98	5	64	4	104
978.1	Enti ed organizzazioni sportive	15	15	5	15	1	9	1	11	1	28
978.2	Installazioni sportive delle amministrazioni pubbliche	—	—	—	—	—	—	—	—	—	—
978.3	Installazioni sportive di istituzioni private	38	29	26	90	12	89	4	53	3	76
979	<i>Servizi ricreativi non altrove classificati</i>	354	134	83	313	32	224	11	141	4	120
979.1	Stabilimenti balneari marittimi, lacuali e fluviali	17	11	22	88	9	57	2	30	1	24
979.2	Altri servizi dello spettacolo e ricreativi	329	119	55	204	20	143	7	88	3	96
979.3	Ricevitorie del lotto, lotterie e concorsi pronostici	8	4	6	21	3	24	2	23	—	—
98	<b>Servizi personali</b>	7.943	2.082	941	3.163	76	518	24	295	5	162
981	<i>Servizi di lavanderia, tintoria e affini</i>	1.036	415	178	617	22	150	5	63	2	56
982	<i>Servizi per l'igiene e l'estetica della persona</i>	6.093	1.441	678	2.251	42	289	12	146	1	40
982.1	Laboratori di parrucchiere ed istituti di bellezza	6.013	1.427	671	2.225	41	283	11	130	—	—
982.2	Altri servizi per l'igiene e la pulizia	80	14	7	26	1	6	1	16	1	40
983	<i>Studi e laboratori fotografici</i>	654	175	53	180	5	33	5	62	1	26
983.1	Studi fotografici	653	175	53	180	5	33	2	25	1	26
983.2	Servizi di fotografia aerea	1	—	—	—	—	—	3	37	—	—
984	<i>Servizi personali non altrove classificati</i>	160	51	32	115	7	46	2	24	1	40
984.1	Servizi di pompe funebri e di cremazione	133	45	31	112	7	46	2	24	—	—
984.2	Altri servizi personali non altrove classificati	27	6	1	3	—	—	—	—	1	40
	<b>TOTALE</b>	<b>103.934</b>	<b>39.427</b>	<b>25.753</b>	<b>92.920</b>	<b>6.411</b>	<b>45.409</b>	<b>3.915</b>	<b>50.710</b>	<b>1.658</b>	<b>48.038</b>

## classe, sottoclasse e categoria di attività economica

CON ADDETTI										TOTALE		N. Classifi- cazione
50 - 99		100 - 199		200 - 499		500 - 999		1.000 e oltre		Imprese	Addetti	
Imprese	Addetti	Imprese	Addetti	Imprese	Addetti	Imprese	Addetti	Imprese	Addetti	Imprese	Addetti	
7	461	4	519	—	—	—	—	—	—	67	2.226	951
—	—	—	—	—	—	—	—	—	—	—	—	951.1
—	—	—	—	—	—	—	—	—	—	—	—	951.2
—	—	—	—	—	—	—	—	—	—	—	—	951.3
—	—	—	—	—	—	—	—	—	—	—	—	951.4
—	—	—	—	—	—	—	—	—	—	—	—	951.5
6	372	3	352	—	—	—	—	—	—	56	1.796	951.6
1	89	—	—	—	—	—	—	—	—	7	193	951.7
—	—	—	—	—	—	—	—	—	—	3	70	951.8
—	—	1	167	—	—	—	—	—	—	1	167	951.9
—	—	—	—	—	—	—	—	—	—	647	2.408	952
—	—	—	—	—	—	—	—	—	—	—	—	952.1
—	—	—	—	—	—	—	—	—	—	—	—	952.2
—	—	—	—	—	—	—	—	—	—	—	—	952.3
—	—	—	—	—	—	—	—	—	—	—	—	952.4
—	—	—	—	—	—	—	—	—	—	—	—	952.5
—	—	—	—	—	—	—	—	—	—	5	33	952.6
—	—	—	—	—	—	—	—	—	—	481	1.640	952.7
—	—	—	—	—	—	—	—	—	—	114	389	952.8
—	—	—	—	—	—	—	—	—	—	47	346	952.9
—	—	—	—	—	—	—	—	—	—	7	67	953
—	—	—	—	—	—	—	—	—	—	9	9	953.1
—	—	—	—	—	—	—	—	—	—	6	58	953.2
—	—	—	—	—	—	—	—	—	—	4	26	954
—	—	—	—	—	—	—	—	—	—	1	2	956
—	—	—	—	—	—	—	—	—	—	—	—	956.1
—	—	—	—	—	—	—	—	—	—	1	2	956.2
—	—	—	—	—	—	—	—	—	—	29	290	96
—	—	—	—	—	—	—	—	—	—	25	240	961
—	—	—	—	—	—	—	—	—	—	—	—	961.1
—	—	—	—	—	—	—	—	—	—	25	240	961.2
—	—	—	—	—	—	—	—	—	—	4	50	962
—	—	—	—	—	—	—	—	—	—	—	—	962.1
—	—	—	—	—	—	—	—	—	—	4	50	962.2
—	—	—	—	—	—	—	—	—	—	—	—	963
—	—	—	—	—	—	—	—	—	—	—	—	963.1
—	—	—	—	—	—	—	—	—	—	—	—	963.2
—	—	—	—	—	—	—	—	—	—	—	—	964
—	—	—	—	—	—	—	—	—	—	—	—	965
—	—	—	—	—	—	—	—	—	—	—	—	965.1
—	—	—	—	—	—	—	—	—	—	—	—	965.2
—	—	—	—	—	—	—	—	—	—	—	—	967
—	—	—	—	—	—	—	—	—	—	—	—	968
2	106	1	100	—	—	—	—	—	—	1.575	6.047	97
—	—	—	—	—	—	—	—	—	—	42	141	972
1	53	—	—	—	—	—	—	—	—	349	1.346	973
1	53	—	—	—	—	—	—	—	—	331	2.116	974
—	—	—	—	—	—	—	—	—	—	—	—	974.1
1	53	—	—	—	—	—	—	—	—	331	2.116	974.2
—	—	1	100	—	—	—	—	—	—	42	414	975
—	—	—	—	—	—	—	—	—	—	43	98	977
—	—	—	—	—	—	—	—	—	—	—	—	977.1
—	—	—	—	—	—	—	—	—	—	43	98	977.2
—	—	—	—	—	—	—	—	—	—	150	512	978
—	—	—	—	—	—	—	—	—	—	38	108	978.1
—	—	—	—	—	—	—	—	—	—	—	—	978.2
—	—	—	—	—	—	—	—	—	—	112	404	978.3
—	—	—	—	—	—	—	—	—	—	618	1.420	979
—	—	—	—	—	—	—	—	—	—	62	238	979.1
—	—	—	—	—	—	—	—	—	—	533	1.098	979.2
—	—	—	—	—	—	—	—	—	—	23	84	979.3
—	—	—	—	—	—	—	—	—	—	11.071	16.245	98
—	—	—	—	—	—	—	—	—	—	1.658	2.752	981
—	—	—	—	—	—	—	—	—	—	8.267	11.701	982
—	—	—	—	—	—	—	—	—	—	8.163	11.505	982.1
—	—	—	—	—	—	—	—	—	—	104	196	982.2
—	—	—	—	—	—	—	—	—	—	893	1.305	983
—	—	—	—	—	—	—	—	—	—	889	1.267	983.1
—	—	—	—	—	—	—	—	—	—	4	38	983.2
—	—	—	—	—	—	—	—	—	—	253	487	984
—	—	—	—	—	—	—	—	—	—	218	405	984.1
—	—	—	—	—	—	—	—	—	—	35	82	984.2
342	23.185	161	22.375	70	21.032	18	12.473	10	27.688	181.699	526.618	

TAV. 3B - Imprese artigiane per numero di addetti e per ramo,

N. Classificazione	RAMI, CLASSI, SOTTOCLASSI E CATEGORIE DI ATTIVITÀ ECONOMICA	IMPRESSE									
		1		2		3		4		5	
		Imprese	Addetti	Imprese	Addetti	Imprese	Addetti	Imprese	Addetti	Imprese	Addetti
<b>0</b>	<b>Agricoltura, caccia, foreste e pesca</b>	<b>81</b>	<b>81</b>	<b>21</b>	<b>42</b>	<b>8</b>	<b>24</b>	<b>4</b>	<b>16</b>	<b>2</b>	<b>10</b>
<b>01</b>	<b>Agricoltura e caccia</b>	—	—	—	—	—	—	—	—	—	—
013	<i>Selezione e moltiplicazione delle specie</i>	—	—	—	—	—	—	—	—	—	—
013.2	Aziende specializzate nella produzione del seme bachi e bacioli; essiccazione dei bozzoli	—	—	—	—	—	—	—	—	—	—
<b>02</b>	<b>Foreste</b>	<b>2</b>	<b>2</b>	—	—	<b>1</b>	<b>3</b>	—	—	—	—
020	<i>Foreste</i>	2	2	—	—	1	3	—	—	—	—
020.2	Aziende di utilizzazione del bosco	2	2	—	—	1	3	—	—	—	—
<b>04</b>	<b>Attività connesse con l'agricoltura</b>	<b>79</b>	<b>79</b>	<b>21</b>	<b>42</b>	<b>7</b>	<b>21</b>	<b>4</b>	<b>16</b>	<b>2</b>	<b>10</b>
044	<i>Esercizio di macchine agricole</i>	79	79	21	42	7	21	4	16	2	10
044.1	Esercizio e noleggio di mezzi e di macchine agricole per conto terzi, con personale	73	73	18	36	4	12	2	8	1	5
044.2	Esercizio di macchine agricole da parte di consorzi e cooperative	6	6	3	6	3	9	2	8	1	5
<b>1</b>	<b>Energia, gas e acqua</b>	—	—	—	—	—	—	—	—	—	—
<b>1A</b>	<b>Estrazione di combustibili solidi, liquidi e gassosi-industria petrolifera</b>	—	—	—	—	—	—	—	—	—	—
<b>11</b>	<b>Industria dell'estrazione e agglomerazione di combustibili solidi</b>	—	—	—	—	—	—	—	—	—	—
111	<i>Industria dell'estrazione e agglomerazione di combustibili solidi</i>	—	—	—	—	—	—	—	—	—	—
<b>14</b>	<b>Industria petrolifera</b>	—	—	—	—	—	—	—	—	—	—
140	<i>Industria petrolifera</i>	—	—	—	—	—	—	—	—	—	—
140.1	Raffinerie di petrolio	—	—	—	—	—	—	—	—	—	—
140.2	Preparazione o miscelazione di derivati del petrolio	—	—	—	—	—	—	—	—	—	—
<b>2</b>	<b>Industrie estrattive - industrie manifatturiere per la trasformazione di minerali non energetici e prodotti derivati - industrie chimiche</b>	<b>592</b>	<b>592</b>	<b>368</b>	<b>736</b>	<b>267</b>	<b>801</b>	<b>166</b>	<b>664</b>	<b>120</b>	<b>600</b>
<b>22</b>	<b>Industria della produzione e prima trasformazione dei metalli</b>	<b>9</b>	<b>9</b>	<b>6</b>	<b>12</b>	<b>1</b>	<b>3</b>	<b>2</b>	<b>8</b>	—	—
221	<i>Siderurgia, escluse le cokerie annesse a stabilimenti siderurgici</i>	—	—	—	—	—	—	—	—	—	—
222	<i>Fabbricazione di tubi di acciaio</i>	—	—	—	—	—	—	—	—	—	—
222.1	Produzione di tubi senza saldatura	—	—	—	—	—	—	—	—	—	—
222.2	Produzione di tubi avvicinati, aggraffati, saldati e simili	—	—	—	—	—	—	—	—	—	—
223	<i>Trafilatura, stiratura, laminazione di nastri, profilatura a freddo dell'acciaio</i>	3	3	1	2	—	—	—	—	—	—
224	<i>Produzione e prima trasformazione dei metalli non ferrosi</i>	6	6	5	10	1	3	2	8	—	—
224.1	Produzione di metalli non ferrosi di prima e seconda fusione; prima trasformazione dei metalli non ferrosi; laminazione, stiratura, trafilatura, estrusione e altre lavorazioni	6	6	5	10	1	3	2	8	—	—
<b>23</b>	<b>Industria dell'estrazione di minerali non metalliferi e non energetici; torbiere</b>	<b>42</b>	<b>42</b>	<b>17</b>	<b>34</b>	<b>28</b>	<b>84</b>	<b>28</b>	<b>112</b>	<b>17</b>	<b>85</b>
231	<i>Estrazione e ricerche di prodotti di cava per materiali da costruzione, per refrattari e per ceramiche</i>	42	42	17	34	27	81	27	108	17	85
231.1	Estrazione e ricerche di pietre da costruzione e di ardesia	36	36	15	30	24	72	24	96	15	75
231.2	Estrazione e ricerche di altri materiali e prodotti di cava per altre industrie	2	2	1	2	1	3	1	4	2	10
231.3	Estrazione di pietra da gesso	1	1	—	—	—	—	1	4	—	—
231.4	Estrazione di argilla e di caolino	2	2	1	2	—	—	—	—	—	—
231.5	Estrazione di pietre per calce e cementi	1	1	—	—	2	6	1	4	—	—
232	<i>Estrazione e ricerca mineraria di sali di potassio e di fosfati di calcio naturali</i>	—	—	—	—	—	—	—	—	—	—
233	<i>Produzione ed estrazione di sale</i>	—	—	—	—	1	3	1	4	—	—
239	<i>Estrazione di altri minerali; torbiere</i>	—	—	—	—	—	—	—	—	—	—
239.2	Estrazione di dolomite, di pomice e di pozzolana	—	—	—	—	—	—	—	—	—	—
239.3	Estrazione di prodotti minerali vari per uso industriale	—	—	—	—	—	—	—	—	—	—
<b>24</b>	<b>Industria della lavorazione dei minerali non metalliferi</b>	<b>510</b>	<b>510</b>	<b>324</b>	<b>648</b>	<b>225</b>	<b>675</b>	<b>123</b>	<b>492</b>	<b>91</b>	<b>455</b>
241	<i>Produzione di materiali da costruzione in laterizio</i>	4	4	5	10	9	27	2	8	3	15
242	<i>Produzione di cemento, calce e gesso</i>	9	9	10	20	7	21	4	16	3	15
242.1	Produzione di cemento e di agglomerante cementizio	1	1	—	—	1	3	—	—	—	—
242.2	Produzione di calce viva, idrata e idraulica	6	6	5	10	5	15	4	16	2	10
242.3	Produzione di gesso	2	2	5	10	1	3	—	—	1	5
243	<i>Produzione di materiali per costruzione in calcestruzzo, amianto-cemento e gesso</i>	62	62	51	102	46	138	36	144	29	145
243.1	Fabbricazione di prodotti in amianto-cemento	2	2	1	2	3	9	3	12	—	—
243.2	Produzione di elementi da costruzione in calcestruzzo, di modellati, di mattoni e altri prodotti silico-calcarei, di prodotti in pomice-cemento	47	47	42	84	40	120	25	100	24	120
243.3	Produzione di pannelli di gesso e di elementi prefabbricati a base di gesso e modellati	13	13	7	14	2	6	6	24	2	10
243.4	Produzione di calcestruzzo fresco	—	—	1	2	1	3	2	8	3	15
244	<i>Produzione di articoli in amianto</i>	—	—	—	—	—	—	—	—	—	—
245	<i>Lavorazione della pietra e di prodotti minerali non metalliferi</i>	292	292	209	418	144	432	64	256	41	205
245.1	Frantumazione di minerali e materiali vari al di fuori della cava	15	15	5	10	3	9	4	16	5	25

## classe, sottoclasse e categoria di attività economica

CON ADDETTI										TOTALE		N. Classifi- cazione
6 - 9		10 - 14		15 - 19		20 - 49		50 e oltre		Imprese	Addetti	
Imprese	Addetti	Imprese	Addetti	Imprese	Addetti	Imprese	Addetti	Imprese	Addetti			
4	27	1	12	1	16	1	31	—	—	123	259	0
—	—	—	—	—	—	—	—	—	—	—	—	01
—	—	—	—	—	—	—	—	—	—	—	—	013
—	—	—	—	—	—	—	—	—	—	—	—	013.2
2	12	—	—	—	—	—	—	—	—	5	17	02
2	12	—	—	—	—	—	—	—	—	5	17	020
2	12	—	—	—	—	—	—	—	—	5	17	020.2
2	15	1	12	1	16	1	31	—	—	118	242	04
2	15	1	12	1	16	1	31	—	—	118	242	044
1	6	—	—	—	—	—	—	—	—	99	140	044.1
1	9	1	12	1	16	1	31	—	—	19	102	044.2
—	—	—	—	—	—	—	—	—	—	—	—	1
—	—	—	—	—	—	—	—	—	—	—	—	1A
—	—	—	—	—	—	—	—	—	—	—	—	11
—	—	—	—	—	—	—	—	—	—	—	—	111
—	—	—	—	—	—	—	—	—	—	—	—	14
—	—	—	—	—	—	—	—	—	—	—	—	140
—	—	—	—	—	—	—	—	—	—	—	—	140.1
—	—	—	—	—	—	—	—	—	—	—	—	140.2
164	1.139	25	277	4	62	2	58	—	—	1.708	4.929	2
1	9	—	—	—	—	—	—	—	—	19	41	22
—	—	—	—	—	—	—	—	—	—	—	—	221
—	—	—	—	—	—	—	—	—	—	—	—	222
—	—	—	—	—	—	—	—	—	—	—	—	222.1
—	—	—	—	—	—	—	—	—	—	—	—	222.2
—	—	—	—	—	—	—	—	—	—	4	5	223
1	9	—	—	—	—	—	—	—	—	15	36	224
1	9	—	—	—	—	—	—	—	—	15	36	224.1
26	180	9	97	1	15	—	—	—	—	168	649	23
25	171	9	97	1	15	—	—	—	—	165	633	231
21	146	9	97	1	15	—	—	—	—	145	567	231.1
4	25	—	—	—	—	—	—	—	—	11	46	231.2
—	—	—	—	—	—	—	—	—	—	2	5	231.3
—	—	—	—	—	—	—	—	—	—	3	4	231.4
—	—	—	—	—	—	—	—	—	—	4	11	231.5
—	—	—	—	—	—	—	—	—	—	—	—	232
1	9	—	—	—	—	—	—	—	—	3	16	233
—	—	—	—	—	—	—	—	—	—	—	—	239
—	—	—	—	—	—	—	—	—	—	—	—	239.2
—	—	—	—	—	—	—	—	—	—	—	—	239.3
125	866	14	159	3	47	2	58	—	—	1.417	3.910	24
3	18	—	—	—	—	2	58	—	—	28	140	241
6	41	2	24	—	—	—	—	—	—	41	146	242
1	6	—	—	—	—	—	—	—	—	3	10	242.1
4	27	1	13	—	—	—	—	—	—	27	97	242.2
1	8	1	11	—	—	—	—	—	—	11	39	242.3
48	337	4	47	—	—	—	—	—	—	276	975	243
1	6	—	—	—	—	—	—	—	—	10	31	243.1
32	224	1	14	—	—	—	—	—	—	211	709	243.2
4	26	1	12	—	—	—	—	—	—	35	105	243.3
11	81	2	21	—	—	—	—	—	—	20	130	243.4
—	—	—	—	—	—	—	—	—	—	—	—	244
55	381	6	68	1	15	—	—	—	—	812	2.067	245
9	60	1	10	—	—	—	—	—	—	42	145	245.1

## segue TAV. 3B - Imprese artigiane per numero di addetti e per ramo,

N. Classificazione	RAMI, CLASSI, SOTTOCLASSI E CATEGORIE DI ATTIVITÀ ECONOMICA	IMPRESSE									
		1		2		3		4		5	
		Imprese	Addetti	Imprese	Addetti	Imprese	Addetti	Imprese	Addetti	Imprese	Addetti
245.2	Segagione e lavorazione del marmo e delle pietre affini	204	204	158	316	112	336	47	188	29	145
245.3	Lavorazione artistica del marmo e di altre pietre affini; lavori in mosaico	73	73	46	92	29	87	13	52	7	35
246	Produzione di mole e di altri corpi abrasivi applicati	—	—	—	—	1	3	—	—	—	—
247	Industria del vetro	13	13	10	20	6	18	6	24	3	15
247.1	Produzione di vetro piano	—	—	—	—	—	—	—	—	—	—
247.2	Produzione del vetro cavo e di altri prodotti simili	1	1	1	2	1	3	1	4	—	—
247.3	Produzione di vetro tecnico, industriale, fibre di vetro ed altri lavori in vetro	1	1	—	—	—	—	—	—	—	—
247.4	Lavorazione e trasformazione del vetro piano	11	11	9	18	5	15	5	20	3	15
247.5	Lavorazione e trasformazione del vetro cavo	—	—	—	—	—	—	—	—	—	—
248	Produzione di prodotti in ceramica	130	130	39	78	12	36	11	44	12	60
248.1	Produzione di materiali refrattari e di prodotti in ceramica per usi tecnici e industriali	4	4	1	2	—	—	1	4	—	—
248.2	Produzione di prodotti in ceramica per uso domestico e ornamentale	123	123	38	76	11	33	10	40	12	60
248.3	Produzione di piastrelle per pavimenti e rivestimenti	3	3	—	—	1	3	—	—	—	—
248.4	Produzione di oggetti igienico-sanitari in terraglia forte, semiforte e dolce, vitreous china e fire clay	—	—	—	—	—	—	—	—	—	—
25	<b>Industrie chimiche</b>	<b>31</b>	<b>31</b>	<b>21</b>	<b>42</b>	<b>13</b>	<b>39</b>	<b>13</b>	<b>52</b>	<b>12</b>	<b>60</b>
251	Produzione di prodotti chimici di base	—	—	7	2	—	—	5	20	—	—
251.1	Produzione di prodotti chimico-estrattivi e chimico-mineralurgici	—	—	—	—	—	—	—	—	—	—
251.2	Produzione di prodotti chimici primari organici, inorganici e loro derivati	—	—	1	2	—	—	2	8	—	—
251.3	Produzione di materie plastiche, resine sintetiche ed elastomeri	—	—	—	—	—	—	2	8	—	—
251.4	Produzione di fertilizzanti e di relativi prodotti azotati di base	—	—	—	—	—	—	1	4	—	—
251.5	Produzione di emulsioni di bitume, di catrame e di leganti per uso stradale	—	—	—	—	—	—	—	—	—	—
251.6	Produzione di trasparente di cellulosa e di cellophane	—	—	—	—	—	—	—	—	—	—
251.7	Produzione di prodotti chimici organici mediante processi di fermentazione o derivati da materie prime di origine vegetale	—	—	—	—	—	—	—	—	—	—
251.8	Produzione di prodotti elettrochimici ed elettrotermici	—	—	—	—	—	—	—	—	—	—
251.9	Produzione di colori organici sintetici e relativi prodotti intermedi	—	—	—	—	—	—	—	—	—	—
255	Produzione di mastici, pitture, vernici e inchiostri da stampa	5	5	2	4	3	9	1	4	2	10
256	Produzione di altri prodotti chimici principalmente destinati all'industria e all'agricoltura	14	14	11	22	6	18	4	16	5	25
256.1	Produzione di gas compressi	—	—	—	—	—	—	—	—	—	—
256.2	Produzione di colle varie, gelatine ed estratti d'alghe	—	—	—	—	—	—	—	—	—	—
256.3	Trattamento chimico dei grassi	1	1	4	8	1	3	1	4	1	5
256.4	Produzione di oli essenziali e di aromi naturali e sintetici	5	5	3	6	1	3	2	8	4	20
256.5	Produzione di esplosivi, di prodotti pirotecnici e di fiammiferi	6	6	4	8	1	3	1	4	—	—
256.6	Produzione di prodotti ausiliari per le industrie tessili e del cuoio	—	—	—	—	—	—	—	—	—	—
256.7	Produzione di prodotti chimici vari per uso industriale	2	2	—	—	3	9	—	—	—	—
256.8	Produzione di prodotti chimici per l'agricoltura e di insetticidi	—	—	—	—	—	—	—	—	—	—
257	Produzione di prodotti farmaceutici	—	—	—	—	—	—	—	—	—	—
258	Produzione di sapone e detergenti sintetici nonché di altri prodotti per l'igiene del corpo e di profumeria	9	9	7	14	2	6	2	8	5	25
258.1	Produzione di sapone e detergenti sintetici, liquidi ed in polvere	6	6	3	6	2	6	1	4	4	20
258.2	Produzione di altri prodotti per l'igiene del corpo e di profumeria	3	3	4	8	—	—	1	4	1	5
259	Produzione di altri prodotti chimici	3	3	—	—	2	6	1	4	—	—
259.1	Produzione di prodotti fotochimici	—	—	—	—	1	3	—	—	—	—
259.2	Produzione di specialità chimiche per uso domestico e per manutenzione	2	2	—	—	1	3	—	—	—	—
259.3	Produzione di prodotti chimici prevalentemente impiegati per ufficio e per il consumo non industriale	1	1	—	—	—	—	1	4	—	—
26	<b>Industria della produzione di fibre artificiali e sintetiche</b>	—	—	—	—	—	—	—	—	—	—
260	Industria della produzione di fibre artificiali e sintetiche	—	—	—	—	—	—	—	—	—	—
3	<b>Industrie manifatturiere per la lavorazione e la trasformazione dei metalli; meccanica di precisione</b>	<b>3.275</b>	<b>3.275</b>	<b>1.052</b>	<b>2.104</b>	<b>476</b>	<b>1.428</b>	<b>271</b>	<b>1.084</b>	<b>178</b>	<b>890</b>
31	<b>Industria della costruzione di prodotti in metallo</b>	<b>2.829</b>	<b>2.829</b>	<b>883</b>	<b>1.766</b>	<b>369</b>	<b>1.107</b>	<b>199</b>	<b>796</b>	<b>120</b>	<b>600</b>
311	Fonderie	12	12	6	12	7	21	3	12	6	30
311.1	Fonderie di metalli ferrosi	—	—	2	4	5	15	2	8	4	20
311.2	Fonderie di metalli non ferrosi	12	12	4	8	2	6	1	4	2	10
312	Fucinatura, stampaggio, imbutitura, tranciatura e lavorazione a sbalzo	3	3	—	—	—	—	—	—	1	5
312.1	Produzione di pezzi di acciaio fucinati	1	1	—	—	—	—	—	—	—	—
312.2	Produzione di pezzi di acciaio stampati a caldo	—	—	—	—	—	—	—	—	—	—
312.3	Stampatura e imbutitura a caldo di lamiere di acciaio; tranciatura e lavorazione a sbalzo	2	2	—	—	—	—	—	—	1	5
313	Seconda trasformazione, trattamento e rivestimento dei metalli	191	191	62	124	22	66	14	56	8	40



## classe, sottoclasse e categoria di attività economica

CON ADDETTI										TOTALE		N. Classifi- cazione
6 - 9		10 - 14		15 - 19		20 - 49		50 e oltre		Imprese	Addetti	
Imprese	Addetti	Imprese	Addetti	Imprese	Addetti	Imprese	Addetti	Imprese	Addetti			
39	276	5	58	—	—	—	—	—	—	594	1.523	245.2
7	45	—	—	1	15	—	—	—	—	176	399	245.3
3	21	1	10	—	—	—	—	—	—	1	3	246
1	6	—	—	—	—	—	—	—	—	42	121	247
—	—	—	—	—	—	—	—	—	—	1	6	247.1
—	—	—	—	—	—	—	—	—	—	4	10	247.2
—	—	—	—	—	—	—	—	—	—	1	1	247.3
2	15	1	10	—	—	—	—	—	—	36	104	247.4
—	—	—	—	—	—	—	—	—	—	—	—	247.5
10	68	1	10	2	32	—	—	—	—	217	458	248
—	—	—	—	—	—	—	—	—	—	6	10	248.1
10	68	1	10	2	32	—	—	—	—	207	442	248.2
—	—	—	—	—	—	—	—	—	—	4	6	248.3
—	—	—	—	—	—	—	—	—	—	—	—	248.4
12	84	2	21	—	—	—	—	—	—	104	329	25
2	13	—	—	—	—	—	—	—	—	8	35	251
—	—	—	—	—	—	—	—	—	—	—	—	251.1
1	7	—	—	—	—	—	—	—	—	4	17	251.2
—	—	—	—	—	—	—	—	—	—	2	8	251.3
—	—	—	—	—	—	—	—	—	—	1	4	251.4
—	—	—	—	—	—	—	—	—	—	—	—	251.5
1	6	—	—	—	—	—	—	—	—	1	6	251.6
—	—	—	—	—	—	—	—	—	—	—	—	251.7
—	—	—	—	—	—	—	—	—	—	—	—	251.8
—	—	—	—	—	—	—	—	—	—	—	—	251.9
4	29	2	21	—	—	—	—	—	—	19	82	255
2	15	—	—	—	—	—	—	—	—	42	110	256
—	—	—	—	—	—	—	—	—	—	—	—	256.1
—	—	—	—	—	—	—	—	—	—	—	—	256.2
1	9	—	—	—	—	—	—	—	—	9	30	256.3
—	—	—	—	—	—	—	—	—	—	15	42	256.4
1	6	—	—	—	—	—	—	—	—	13	27	256.5
—	—	—	—	—	—	—	—	—	—	—	—	256.6
—	—	—	—	—	—	—	—	—	—	5	11	256.7
—	—	—	—	—	—	—	—	—	—	—	—	256.8
—	—	—	—	—	—	—	—	—	—	—	—	257
3	21	—	—	—	—	—	—	—	—	28	83	258
2	15	—	—	—	—	—	—	—	—	18	57	258.1
1	6	—	—	—	—	—	—	—	—	10	26	258.2
1	6	—	—	—	—	—	—	—	—	7	19	259
—	—	—	—	—	—	—	—	—	—	1	3	259.1
1	6	—	—	—	—	—	—	—	—	4	11	259.2
—	—	—	—	—	—	—	—	—	—	2	5	259.3
—	—	—	—	—	—	—	—	—	—	—	—	26
—	—	—	—	—	—	—	—	—	—	—	—	260
<b>262</b>	<b>1.876</b>	<b>89</b>	<b>1.009</b>	<b>17</b>	<b>276</b>	<b>5</b>	<b>117</b>	<b>1</b>	<b>56</b>	<b>5.626</b>	<b>12.115</b>	<b>3</b>
<b>164</b>	<b>1.178</b>	<b>51</b>	<b>587</b>	<b>12</b>	<b>196</b>	<b>2</b>	<b>55</b>	<b>—</b>	<b>—</b>	<b>4.629</b>	<b>9.114</b>	<b>31</b>
4	29	—	—	—	—	—	—	—	—	38	116	311
4	29	—	—	—	—	—	—	—	—	17	76	311.1
—	—	—	—	—	—	—	—	—	—	21	40	311.2
1	9	1	12	—	—	—	—	—	—	6	29	312
—	—	—	—	—	—	—	—	—	—	1	1	312.1
1	9	—	—	—	—	—	—	—	—	1	9	312.2
—	—	1	12	—	—	—	—	—	—	4	19	312.3
8	59	3	37	1	15	—	—	—	—	309	588	313

## segue TAV. 3B - Imprese artigiane per numero di addetti e per ramo,

N. Classificazione	RAMI, CLASSI, SOTTOCLASSI E CATEGORIE DI ATTIVITÀ ECONOMICA	IMPRES E									
		1		2		3		4		5	
		Imprese	Addetti	Imprese	Addetti	Imprese	Addetti	Imprese	Addetti	Imprese	Addetti
313.1	Filettatura e bulloneria	8	8	5	10	3	9	1	4	1	5
313.2	Produzione di molle	—	—	—	—	—	—	1	4	—	—
313.3	Sinterizzazione dei metalli e loro leghe	1	1	—	—	—	—	—	—	—	—
313.4	Produzione di catene fucinate senza saldatura e stampate	—	—	—	—	—	—	—	—	—	—
313.5	Trattamento e rivestimento dei metalli	66	66	13	26	10	30	5	20	2	10
313.6	Meccanica generale	116	116	44	88	9	27	7	28	5	25
314	Costruzione e installazione di carpenteria metallica	191	191	117	234	70	210	41	164	27	135
314.1	Costruzione e installazione di carpenteria metallica in genere, di sostegni per miniere e di materiale fisso per ferrovie	49	49	26	52	20	60	8	32	7	35
314.2	Costruzione di porte, finestre, ecc. in profilati laminati	142	142	91	182	50	150	33	132	20	100
315	Costruzione e installazione di caldaie e serbatoi	2	2	3	6	1	3	1	4	3	15
316	Costruzione di utensili e articoli finiti in metallo	106	106	36	72	23	69	6	24	5	25
316.1	Costruzione di utensili a mano per uso domestico, per arti e mestieri e per l'agricoltura	34	34	5	10	3	9	1	4	1	5
316.2	Costruzione di articoli da serramentazione e ferramenta	42	42	14	28	8	24	2	8	2	10
316.3	Costruzione di imballaggi metallici ed altri oggetti in lamiera sottile	4	4	2	4	—	—	1	4	—	—
316.4	Costruzione di apparecchi termici non elettrici per uso domestico e per convivenze	2	2	—	—	—	—	1	4	—	—
316.5	Costruzione di mobili metallici	4	4	3	6	10	30	1	4	1	5
316.6	Costruzione di stoviglie, vasellame, posateria, attrezzi da cucina e accessori casalinghi	3	3	1	2	—	—	—	—	1	5
316.7	Costruzione di armi leggere e di loro munizioni	1	1	—	—	—	—	—	—	—	—
316.8	Costruzione di altri articoli metallici e minuteria metallica	16	16	11	22	2	6	—	—	—	—
319	Officine meccaniche non altrove classificate	2.324	2.324	659	1.318	246	738	134	536	70	350
319.1	Officine di lattonieri, di maniscalchi e fabbri	2.092	2.092	560	1.120	218	654	111	444	53	265
319.2	Officine di riparazione di macchine e attrezzature agricole	232	232	99	198	28	84	23	92	17	85
<b>32</b>	<b>Industria della costruzione e dell'installazione di macchine e di materiale meccanico</b>	<b>186</b>	<b>186</b>	<b>55</b>	<b>110</b>	<b>34</b>	<b>102</b>	<b>24</b>	<b>96</b>	<b>21</b>	<b>105</b>
321	Costruzione o montaggio di macchine e attrezzature per l'agricoltura e la zootecnia	19	19	9	18	11	33	1	4	8	40
322	Costruzione di macchine utensili per la lavorazione dei metalli; di utensileria per macchine utensili e operatrici	6	6	7	14	2	6	3	12	—	—
322.1	Costruzione di macchine utensili per la lavorazione dei metalli	3	3	4	8	1	3	1	4	—	—
322.2	Costruzione di utensileria per macchine utensili e operatrici	3	3	3	6	1	3	2	8	—	—
323	Costruzione e installazione macchine tessili e loro accessori; costruzione macchine e installazione impianti per trattamento ausiliario dei tessili; costruzione macchine per cucire e maglieria	—	—	—	—	—	—	—	—	—	—
324	Costruzione e installazione di macchine e apparecchi per le industrie alimentari, chimiche e affini	2	2	1	2	1	3	1	4	2	10
324.1	Costruzione e installazione di macchine ed apparecchi per le industrie alimentari	2	2	1	2	1	3	1	4	2	10
324.2	Costruzione e installazione di macchine e apparecchi per le industrie chimiche, petrolchimiche e petrolifere	—	—	—	—	—	—	—	—	—	—
324.3	Costruzione e installazione di macchine automatiche per la dosatura, la confezione e per l'imballaggio	—	—	—	—	—	—	—	—	—	—
324.4	Costruzione e installazione di macchine per la lavorazione delle materie plastiche e della gomma	—	—	—	—	—	—	—	—	—	—
325	Costruzione e installazione macchine per l'industria estrattiva, per lavorazione minerali non metalliferi, per il genio civile e l'edilizia, per le industrie siderurgiche e le fonderie; apparecchi per impianti di sollevamento e trasporto	3	3	2	4	4	12	1	4	—	—
325.1	Costruzione e installazione di macchine per le miniere, per la preparazione meccanica dei materiali da costruzione, per il genio civile e l'edilizia	2	2	1	2	2	6	—	—	—	—
325.2	Costruzione e installazione di macchine e apparecchi per le industrie metallurgiche e le fonderie	—	—	—	—	—	—	1	4	—	—
325.3	Costruzione e installazione di apparecchi per impianti di sollevamento e trasporto	1	1	1	2	2	6	—	—	—	—
326	Costruzione di organi di trasmissione	—	—	—	—	—	—	—	—	—	—
326.1	Costruzione di ingranaggi, catene di trasmissione, cambi di velocità e altri organi di trasmissione	—	—	—	—	—	—	—	—	—	—
326.2	Costruzione di cuscinetti	—	—	—	—	—	—	—	—	—	—
327	Costruzione e installazione macchine lavorazione legno, carta, cuoio, pelli e calzature; costruzione di apparecchiature igienico-sanitarie e per lavanderia e stireria	—	—	1	2	1	3	1	4	1	5
327.1	Costruzione e installazione di macchine per la lavorazione del legno e materie similari	—	—	1	2	—	—	1	4	1	5
327.2	Costruzione e installazione di macchine per le industrie della carta, del cartone e le arti grafiche	—	—	—	—	—	—	—	—	—	—
327.3	Costruzione e installazione di macchine e apparecchi per l'industria delle pelli, del cuoio e delle calzature	—	—	—	—	1	3	—	—	—	—
327.4	Costruzione di apparecchiature igienico-sanitarie e di macchine per lavanderie e stirerie	—	—	—	—	—	—	—	—	—	—
328	Costruzione, installazione e riparazione di altre macchine e apparecchi meccanici	156	156	35	70	15	45	17	68	10	50
328.1	Costruzione e installazione di motori a combustione interna	—	—	—	—	—	—	—	—	—	—
328.2	Costruzione e installazione di turbine idrauliche e termiche e di altre macchine che producono energia meccanica	2	2	—	—	1	3	1	4	—	—

## classe, sottoclasse e categoria di attività economica

CON ADDETTI										TOTALE		N. Classificazione
6 - 9		10 - 14		15 - 19		20 - 49		50 e oltre		Imprese	Addetti	
Imprese	Addetti	Imprese	Addetti	Imprese	Addetti	Imprese	Addetti	Imprese	Addetti			Imprese
—	—	—	—	—	—	—	—	—	—	18	36	313.1
—	—	—	—	—	—	—	—	—	—	1	4	313.2
—	—	—	—	—	—	—	—	—	—	1	1	313.3
—	—	—	—	—	—	—	—	—	—	—	—	313.4
2	15	—	—	—	—	—	—	—	—	98	167	313.5
6	44	3	37	1	15	—	—	—	—	191	380	313.6
59	432	24	274	4	67	—	—	—	—	533	1.707	314
25	187	10	114	3	52	—	—	—	—	148	581	314.1
34	245	14	160	1	15	—	—	—	—	385	1.126	314.2
2	12	2	23	—	—	—	—	—	—	14	65	315
12	83	4	48	—	—	1	21	—	—	193	448	316
—	—	—	—	—	—	—	—	—	—	44	62	316.1
6	40	1	11	—	—	—	—	—	—	75	163	316.2
1	6	—	—	—	—	—	—	—	—	8	18	316.3
—	—	1	14	—	—	—	—	—	—	4	20	316.4
2	16	1	13	—	—	1	21	—	—	23	99	316.5
1	8	1	10	—	—	—	—	—	—	7	28	316.6
—	—	—	—	—	—	—	—	—	—	1	1	316.7
2	13	—	—	—	—	—	—	—	—	31	57	316.8
78	554	17	193	7	114	1	34	—	—	3.536	6.161	319
64	458	13	150	7	114	1	34	—	—	3.119	5.331	319.1
14	96	4	43	—	—	—	—	—	—	417	830	319.2
44	312	16	176	3	48	1	20	—	—	384	1.155	32
10	75	2	22	1	15	1	20	—	—	62	246	321
3	20	1	14	—	—	—	—	—	—	22	72	322
2	14	1	14	—	—	—	—	—	—	12	46	322.1
1	6	—	—	—	—	—	—	—	—	10	26	322.2
—	—	—	—	—	—	—	—	—	—	—	—	323
4	28	2	22	—	—	—	—	—	—	13	71	324
3	20	2	22	—	—	—	—	—	—	12	63	324.1
1	8	—	—	—	—	—	—	—	—	1	8	324.2
—	—	—	—	—	—	—	—	—	—	—	—	324.3
—	—	—	—	—	—	—	—	—	—	—	—	324.4
5	32	3	35	—	—	—	—	—	—	18	90	325
3	20	2	24	—	—	—	—	—	—	10	54	325.1
1	6	1	11	—	—	—	—	—	—	3	21	325.2
1	6	—	—	—	—	—	—	—	—	5	15	325.3
—	—	—	—	—	—	—	—	—	—	—	—	326
—	—	—	—	—	—	—	—	—	—	—	—	326.1
—	—	—	—	—	—	—	—	—	—	—	—	326.2
1	6	—	—	—	—	—	—	—	—	5	20	327
1	6	—	—	—	—	—	—	—	—	4	17	327.1
—	—	—	—	—	—	—	—	—	—	—	—	327.2
—	—	—	—	—	—	—	—	—	—	1	3	327.3
—	—	—	—	—	—	—	—	—	—	—	—	327.4
21	151	8	83	2	33	—	—	—	—	264	656	328
—	—	—	—	—	—	—	—	—	—	—	—	328.1
—	—	—	—	—	—	—	—	—	—	4	9	328.2



## classe, sottoclasse e categoria di attività economica

CON ADDETTI										TOTALE		N. Classifi- cazione
6 - 9		10 - 14		15 - 19		20 - 49		50 e oltre		Imprese	Addetti	
Imprese	Addetti	Imprese	Addetti	Imprese	Addetti	Imprese	Addetti	Imprese	Addetti			
2	13	1	10	—	—	—	—	—	—	10	40	328.3
—	—	—	—	—	—	—	—	—	—	1	3	328.4
—	—	—	—	—	—	—	—	—	—	2	4	328.5
—	—	—	—	—	—	—	—	—	—	1	3	328.6
—	—	—	—	—	—	—	—	—	—	1	1	328.7
—	—	1	10	—	—	—	—	—	—	7	18	328.8
19	138	6	63	2	33	—	—	—	—	238	578	328.9
7	49	1	13	—	—	—	—	—	—	48	147	33
7	49	1	13	—	—	—	—	—	—	48	147	330
1	6	—	—	—	—	—	—	—	—	2	10	330.1
6	43	1	13	—	—	—	—	—	—	46	137	330.2
35	249	15	162	1	17	2	42	—	—	321	1.021	34
—	—	—	—	—	—	—	—	—	—	2	7	341
5	34	1	11	—	—	—	—	—	—	16	70	342
15	110	5	52	1	17	—	—	—	—	120	391	343
1	6	—	—	—	—	—	—	—	—	2	9	343.1
1	6	1	10	—	—	—	—	—	—	18	64	343.2
3	18	—	—	—	—	—	—	—	—	6	22	343.3
10	80	4	42	1	17	—	—	—	—	94	296	343.4
1	6	1	10	—	—	—	—	—	—	8	37	344
1	6	—	—	—	—	—	—	—	—	5	23	344.1
—	—	—	—	—	—	—	—	—	—	—	—	344.2
—	—	1	10	—	—	—	—	—	—	3	14	344.3
2	12	1	12	—	—	—	—	—	—	23	76	345
1	6	1	12	—	—	—	—	—	—	4	23	345.1
—	—	—	—	—	—	—	—	—	—	6	15	345.2
—	—	—	—	—	—	—	—	—	—	1	5	345.3
1	6	—	—	—	—	—	—	—	—	12	33	345.4
1	6	1	11	—	—	—	—	—	—	8	34	346
2	17	—	—	—	—	—	—	—	—	16	47	347
9	64	6	66	—	—	2	42	—	—	128	359	348
3	21	4	45	—	—	—	—	—	—	12	83	348.1
1	8	—	—	—	—	2	42	—	—	13	74	348.2
5	35	2	21	—	—	—	—	—	—	103	202	348.3
1	8	1	13	—	—	—	—	—	—	13	54	35
—	—	—	—	—	—	—	—	—	—	—	—	351
1	8	—	—	—	—	—	—	—	—	8	27	352
—	—	1	13	—	—	—	—	—	—	5	27	353
4	29	1	10	1	15	—	—	1	56	29	156	36
3	23	—	—	1	15	—	—	1	56	24	136	361
1	8	—	—	—	—	—	—	—	—	7	24	361.1
2	15	—	—	1	15	—	—	1	56	17	112	361.2
—	—	1	10	—	—	—	—	—	—	1	10	362
—	—	—	—	—	—	—	—	—	—	—	—	362.1
—	—	1	10	—	—	—	—	—	—	1	10	362.2
—	—	—	—	—	—	—	—	—	—	2	2	363

## segue TAV. 3B - Imprese artigiane per numero di addetti e per ramo,

N. Classificazione	RAMI, CLASSI, SOTTOCLASSI E CATEGORIE DI ATTIVITÀ ECONOMICA	IMPRESSE									
		1		2		3		4		5	
		Imprese	Addetti	Imprese	Addetti	Imprese	Addetti	Imprese	Addetti	Imprese	Addetti
363.1	Costruzione e montaggio di cicli, motocicli e motoveicoli	1	1	—	—	—	—	—	—	—	—
363.2	Costruzione di accessori e di pezzi staccati per cicli, motocicli e ciclomotori	1	1	—	—	—	—	—	—	—	—
364	Costruzione e riparazione di aeronavi	—	—	—	—	—	—	—	—	—	—
365	Costruzione di altri mezzi di trasporto non altrove classificati	—	—	1	2	—	—	—	—	—	—
<b>37</b>	<b>Industria della costruzione di strumenti e di apparecchi di precisione, medico chirurgici, ottici ed affini; orologeria</b>	<b>92</b>	<b>92</b>	<b>55</b>	<b>110</b>	<b>20</b>	<b>60</b>	<b>13</b>	<b>52</b>	<b>11</b>	<b>55</b>
371	Costruzione e riparazione di strumenti di precisione, di apparecchi di misura e di controllo	13	13	3	6	4	12	2	8	4	20
371.1	Costruzione di contatori per gas, acqua ed altri liquidi, di apparecchi di misura, controllo e regolazione	2	2	1	2	1	3	1	4	—	—
371.2	Costruzione di strumenti per navigazione, idrologia, geofisica e meteorologia	—	—	—	—	—	—	—	—	—	—
371.3	Costruzione strumenti per disegno e calcolo; strumenti misura dimensionale di precisione; bilance analitiche di precisione; apparecchi per laboratorio e materiale didattico; di altri strumenti di precisione	—	—	1	2	—	—	—	—	2	10
371.4	Riparazione di strumenti scientifici e di precisione	11	11	1	2	3	9	1	4	2	10
372	Costruzione di apparecchi e materiale medico-chirurgico	73	73	50	100	14	42	8	32	6	30
372.1	Costruzione di apparecchi medici per diagnosi; di materiale medico-chirurgico e veterinario; di strumenti e apparecchi per odontoiatria	2	2	2	4	—	—	—	—	—	—
372.2	Costruzione di apparecchi per protesi ed ortopedia	71	71	48	96	14	42	8	32	6	30
373	Costruzione e riparazione di strumenti ottici e di apparecchiature fotografiche	6	6	2	4	2	6	3	12	1	5
373.1	Costruzione di armature per occhiali di qualsiasi tipo - montatura in serie di occhiali comuni	—	—	—	—	—	—	—	—	—	—
373.2	Costruzione di lenti e di strumenti ottici di precisione	3	3	2	4	1	3	2	8	1	5
373.3	Costruzione di apparecchiature fotografiche e cinematografiche	—	—	—	—	—	—	—	—	—	—
373.4	Riparazione di strumenti ottici e fotocinematografici	3	3	—	—	1	3	1	4	—	—
374	Costruzione di orologi e loro pezzi staccati	—	—	—	—	—	—	—	—	—	—
<b>4</b>	<b>Industrie manifatturiere alimentari, tessili, delle pelli e cuoio, dell'abbigliamento, del legno, mobilio e altre industrie manifatturiere</b>	<b>11.758</b>	<b>11.758</b>	<b>2.895</b>	<b>5.790</b>	<b>1.313</b>	<b>3.939</b>	<b>727</b>	<b>2.908</b>	<b>481</b>	<b>2.405</b>
<b>41</b>	<b>Industrie alimentari di base</b>	<b>671</b>	<b>671</b>	<b>766</b>	<b>1.532</b>	<b>442</b>	<b>1.326</b>	<b>255</b>	<b>1.020</b>	<b>139</b>	<b>695</b>
411	Industria dei grassi vegetali e animali	78	78	92	184	100	300	70	280	39	195
411.1	Produzione di margarina; idrogenazione e raffinazione senza impiego di solventi dei grassi vegetali e animali	1	1	—	—	—	—	—	—	—	—
411.2	Produzione di olio di oliva	77	77	91	182	100	300	69	276	39	195
411.3	Produzione di olio di semi e di frutti oleosi	—	—	1	2	—	—	1	4	—	—
412	Industria della macellazione del bestiame, preparazione e conservazione della carne	5	5	—	—	—	—	—	—	1	5
412.2	Trasformazione industriale e conservazione della carne	5	5	—	—	—	—	—	—	1	5
413	Industria casearia	13	13	8	16	5	15	—	—	—	—
413.2	Trasformazione del latte	13	13	8	16	5	15	—	—	—	—
414	Industria della trasformazione e conservazione di frutta, ortaggi e funghi	19	19	23	46	11	33	8	32	4	20
415	Industria della lavorazione e conservazione del pesce e di altri prodotti alimentari marini	11	11	3	6	5	15	7	28	8	40
416	Industria della lavorazione delle granaglie	95	95	71	142	18	54	16	64	8	40
416.1	Molitura dei cereali	93	93	70	140	18	54	15	60	8	40
416.2	Pilatura, cernita ed altre lavorazioni di semi e granaglie	2	2	1	2	—	—	1	4	—	—
417	Industria delle paste alimentari	25	25	21	42	11	33	6	24	3	15
418	Industria dei prodotti amidacei	—	—	—	—	1	3	—	—	—	—
419	Industria della panificazione, pasticceria e biscotti	425	425	548	1.096	291	873	148	592	76	380
419.1	Produzione di pane	337	337	447	894	237	711	126	504	54	270
419.2	Produzione di pasticceria	67	67	79	158	47	141	16	64	13	65
419.3	Produzione di fette biscottate e biscotti	21	21	22	44	7	21	6	24	9	45
<b>42</b>	<b>Industrie dello zucchero, delle bevande, di altri prodotti alimentari e del tabacco</b>	<b>130</b>	<b>130</b>	<b>97</b>	<b>194</b>	<b>41</b>	<b>123</b>	<b>25</b>	<b>100</b>	<b>26</b>	<b>130</b>
421	Industria del cacao, cioccolato, caramelle e gelati	23	23	23	46	6	18	2	8	1	5
421.1	Produzione del cacao, cioccolato e caramelle	—	—	6	12	2	6	1	4	—	—
421.2	Produzione di gelati	23	23	17	34	4	12	1	4	1	5
422	Industria dei prodotti alimentari per zootecnia	1	1	4	8	3	9	3	12	5	25
423	Industria di prodotti alimentari vari	49	49	27	54	11	33	7	28	12	60
423.1	Preparazione del caffè, di succedanei del caffè e del the	40	40	22	44	8	24	4	16	4	20
423.2	Produzione di estratti alimentari e prodotti affini	—	—	1	2	—	—	—	—	—	—
423.3	Produzione di dolcificanti, budini, creme da tavola e lieviti artificiali	—	—	—	—	—	—	—	—	1	5
423.4	Produzione specializzata di prodotti dietetici e alimenti per la prima infanzia	1	1	—	—	—	—	—	—	—	—
423.5	Produzione di prodotti alimentari non altrove classificati	8	8	4	8	3	9	3	12	7	35
423.6	Produzione di alimenti surgelati	—	—	—	—	—	—	—	—	—	—
424	Industria dell'alcool etilico, di acquaviti e liquori	5	5	—	—	—	—	—	—	1	5
424.1	Produzione di alcool etilico	5	5	—	—	—	—	—	—	1	5
424.2	Produzione di acquaviti	—	—	—	—	—	—	—	—	—	—
424.3	Produzione di liquori e di altre bevande alcoliche	—	—	—	—	—	—	—	—	—	—
425	Industria del vino	48	48	35	70	12	36	8	32	4	20
425.1	Produzione e conservazione di vini	42	42	28	56	6	18	7	28	4	20
425.2	Produzione di vini spumanti e di altri vini speciali	6	6	7	14	6	18	1	4	—	—

## classe, sottoclasse e categoria di attività economica

CON ADDETTI										TOTALE		N. Classificazione
6 - 9		10 - 14		15 - 19		20 - 49		50 e oltre		Imprese	Addetti	
Imprese	Addetti	Imprese	Addetti	Imprese	Addetti	Imprese	Addetti	Imprese	Addetti	Imprese	Addetti	
—	—	—	—	—	—	—	—	—	—	1	1	363.1
—	—	—	—	—	—	—	—	—	—	1	1	363.2
—	—	—	—	—	—	—	—	—	—	—	—	364
1	6	—	—	—	—	—	—	—	—	2	8	365
7	51	4	48	—	—	—	—	—	—	202	468	37
—	—	1	12	—	—	—	—	—	—	27	71	371
—	—	1	12	—	—	—	—	—	—	6	23	371.1
—	—	—	—	—	—	—	—	—	—	—	—	371.2
—	—	—	—	—	—	—	—	—	—	3	12	371.3
—	—	—	—	—	—	—	—	—	—	18	36	371.4
7	51	3	36	—	—	—	—	—	—	161	364	372
1	7	—	—	—	—	—	—	—	—	5	13	372.1
6	44	3	36	—	—	—	—	—	—	156	351	372.2
—	—	—	—	—	—	—	—	—	—	14	33	373
—	—	—	—	—	—	—	—	—	—	—	—	373.1
—	—	—	—	—	—	—	—	—	—	9	23	373.2
—	—	—	—	—	—	—	—	—	—	—	—	373.3
—	—	—	—	—	—	—	—	—	—	5	10	373.4
—	—	—	—	—	—	—	—	—	—	—	—	374
602	4.184	139	1.550	23	373	12	313	—	—	17.950	33.220	4
127	880	18	192	2	31	1	20	—	—	2.421	6.367	41
28	184	—	—	—	—	—	—	—	—	407	1.221	411
—	—	—	—	—	—	—	—	—	—	1	1	411.1
28	184	—	—	—	—	—	—	—	—	404	1.214	411.2
—	—	—	—	—	—	—	—	—	—	2	6	411.3
2	16	—	—	—	—	—	—	—	—	8	26	412
2	16	—	—	—	—	—	—	—	—	8	26	412.2
1	6	1	10	—	—	—	—	—	—	28	60	413
1	6	1	10	—	—	—	—	—	—	28	60	413.2
7	49	4	41	1	16	—	—	—	—	77	256	414
20	146	5	53	—	—	—	—	—	—	59	299	415
12	83	1	11	—	—	—	—	—	—	221	489	416
11	77	1	11	—	—	—	—	—	—	216	475	416.1
1	6	—	—	—	—	—	—	—	—	5	14	416.2
4	25	2	23	—	—	—	—	—	—	72	187	417
1	9	—	—	—	—	—	—	—	—	2	12	418
52	362	5	54	1	15	1	20	—	—	1.547	3.817	419
36	246	2	22	—	—	—	—	—	—	1.239	2.984	419.1
11	80	1	10	1	15	—	—	—	—	235	600	419.2
5	36	2	22	—	—	1	20	—	—	73	233	419.3
28	185	2	21	—	—	—	—	—	—	349	883	42
5	35	—	—	—	—	—	—	—	—	60	135	421
2	16	—	—	—	—	—	—	—	—	11	38	421.1
3	19	—	—	—	—	—	—	—	—	49	97	421.2
1	6	—	—	—	—	—	—	—	—	17	61	422
5	31	1	10	—	—	—	—	—	—	112	265	423
2	13	—	—	—	—	—	—	—	—	80	157	423.1
1	6	—	—	—	—	—	—	—	—	2	8	423.2
—	—	—	—	—	—	—	—	—	—	1	5	423.3
—	—	—	—	—	—	—	—	—	—	1	1	423.4
2	12	1	10	—	—	—	—	—	—	28	94	423.5
—	—	—	—	—	—	—	—	—	—	—	—	423.6
—	—	—	—	—	—	—	—	—	—	6	10	424
—	—	—	—	—	—	—	—	—	—	6	10	424.1
—	—	—	—	—	—	—	—	—	—	—	—	424.2
—	—	—	—	—	—	—	—	—	—	—	—	424.3
9	61	1	11	—	—	—	—	—	—	117	278	425
4	24	1	11	—	—	—	—	—	—	92	199	425.1
5	37	—	—	—	—	—	—	—	—	25	79	425.2

## segue TAV. 3B - Imprese artigiane per numero di addetti e per ramo,

N. Classificazione	RAMI, CLASSI, SOTTOCLASSI E CATEGORIE DI ATTIVITÀ ECONOMICA	IMPRES E									
		1		2		3		4		5	
		Imprese	Addetti	Imprese	Addetti	Imprese	Addetti	Imprese	Addetti	Imprese	Addetti
427	Industria della birra e del malto	—	—	—	—	—	—	—	—	—	—
428	Industria idrominerale e delle bevande analcoliche	4	4	8	16	9	27	5	20	3	15
428.1	Imbottigliamento di acque minerali naturali	1	1	1	2	—	—	—	—	—	—
428.2	Produzione di bevande analcoliche e di acque gassate	3	3	7	14	9	27	5	20	3	15
429	Industria del tabacco	—	—	—	—	—	—	—	—	—	—
429.1	Stagionatura, manipolazione, selezione e imbottimento delle foglie di tabacco	—	—	—	—	—	—	—	—	—	—
429.2	Lavorazione e confezione dei tabacchi	—	—	—	—	—	—	—	—	—	—
<b>43</b>	<b>Industrie tessili</b>	<b>1.145</b>	<b>1.145</b>	<b>44</b>	<b>88</b>	<b>17</b>	<b>51</b>	<b>21</b>	<b>84</b>	<b>10</b>	<b>50</b>
431	Industria laniera	10	10	5	10	—	—	2	8	—	—
431.1	Slanatura	2	2	2	4	—	—	—	—	—	—
431.2	Preparazione delle fibre di lana e assimilate	—	—	1	2	—	—	1	4	—	—
431.3	Filatura, ritorcatura della lana e delle fibre assimilate e preparazione in gomitoli e matasse	3	3	1	2	—	—	1	4	—	—
431.4	Tessitura della lana e delle altre fibre tessili col sistema laniero	5	5	1	2	—	—	—	—	—	—
431.5	Filatura-tessitura della lana e delle fibre assimilate	—	—	—	—	—	—	—	—	—	—
432	Industria cotoniera	1	1	1	2	—	—	1	4	1	5
432.1	Filatura, torcatura del cotone e delle fibre assimilate; produzione di cucirini	—	—	1	2	—	—	1	4	—	—
432.2	Tessitura del cotone e di altre fibre tessili col sistema cotoniero	1	1	—	—	—	—	—	—	—	—
432.3	Filatura-tessitura del cotone e delle fibre assimilate	—	—	—	—	—	—	—	—	1	5
433	Industria della seta e delle fibre chimiche assimilate	—	—	—	—	—	—	—	—	—	—
433.1	Preparazione, filatura e operazioni sulla seta e sulle fibre chimiche assimilate	—	—	—	—	—	—	—	—	—	—
433.2	Tessitura della seta e delle fibre chimiche assimilate	—	—	—	—	—	—	—	—	—	—
434	Industria della canapa, del lino, del ramiè e delle fibre dure	1	1	1	2	—	—	—	—	—	—
434.1	Macerazione e stigliatura della canapa e del lino	1	1	—	—	—	—	—	—	—	—
434.2	Preparazione alla filatura e filatura della canapa, del lino e ramiè e delle fibre dure; produzione di cucirini	—	—	1	2	—	—	—	—	—	—
434.3	Tessitura della canapa, del lino e ramiè e delle fibre dure	—	—	—	—	—	—	—	—	—	—
434.4	Filatura-tessitura della canapa, del lino e ramiè e delle fibre dure	—	—	—	—	—	—	—	—	—	—
435	Industria della juta	1	1	1	2	1	3	—	—	—	—
435.1	Filatura della juta, pura o mista ad altre fibre	—	—	—	—	—	—	—	—	—	—
435.2	Tessitura della juta	—	—	—	—	1	3	—	—	—	—
435.3	Filatura-tessitura della juta	1	1	1	2	—	—	—	—	—	—
436	Industria della maglia, maglieria e calze	264	264	19	38	7	21	12	48	5	25
436.1	Produzione di calze per uomo, donna e ragazzo	11	11	1	2	—	—	1	4	—	—
436.2	Produzione di tessuti a maglia	18	18	2	4	2	6	3	12	—	—
436.3	Produzione di altri articoli di maglieria	235	235	16	32	5	15	8	32	5	25
437	Industria del perfezionamento dei tessuti	—	—	—	—	1	3	—	—	—	—
438	Industria per la produzione di arazzi, tappeti, copripavimento, linoleum e tele cerate	8	8	—	—	1	3	—	—	—	—
438.1	Produzione arazzi, tappeti e moquettes di qualsiasi fibra	8	8	—	—	1	3	—	—	—	—
438.2	Produzione di linoleum e di altri copripavimento a base di prodotti tessili o di carta; di tele cerate e di altri tessuti intonacati	—	—	—	—	—	—	—	—	—	—
439	Altre industrie tessili	860	860	17	34	7	21	6	24	4	20
439.1	Produzione di feltri battuti	2	2	—	—	—	—	—	—	—	—
439.2	Produzione di stoffe non tessute, di murali e di stoffe a pelo lungo	1	1	—	—	—	—	—	—	—	—
439.3	Produzione di nastri, fettucce, stringhe, trecce, passamanerie di fibre tessili	1	1	—	—	—	—	—	—	—	—
439.4	Produzione di manufatti e tessuti elastici	—	—	—	—	—	—	—	—	—	—
439.5	Produzione di cordami e spaghi di qualsiasi tipo di fibra	5	5	1	2	1	3	—	—	—	—
439.6	Produzione di articoli tessili diversi	5	5	1	2	1	3	—	—	—	—
439.7	Produzione di tubetti, rocchetti, navette, bobine, scardassi, fusi ecc. in fibra	—	—	1	2	1	3	—	—	—	—
439.8	Produzione di tulli, pizzi e merletti	6	6	—	—	—	—	—	—	—	—
439.9	Produzione di ricami	840	840	14	28	4	12	6	24	4	20
<b>44</b>	<b>Industrie delle pelli e del cuoio</b>	<b>65</b>	<b>65</b>	<b>17</b>	<b>34</b>	<b>8</b>	<b>24</b>	<b>8</b>	<b>32</b>	<b>6</b>	<b>30</b>
441	Concia e tintura delle pelli e del cuoio	19	19	5	10	3	9	4	1	1	5
442	Produzione di articoli in cuoio e affini	46	46	12	24	5	15	7	28	5	25
442.1	Produzione di marocchineria, articoli da viaggio e di articoli tecnici in cuoio	43	43	12	24	5	15	7	28	5	25
442.2	Produzione di guanti in pelle	3	3	—	—	—	—	—	—	—	—
<b>45</b>	<b>Industrie delle calzature, di articoli d'abbigliamento e di biancheria per la casa</b>	<b>4.189</b>	<b>4.189</b>	<b>426</b>	<b>852</b>	<b>181</b>	<b>543</b>	<b>109</b>	<b>436</b>	<b>79</b>	<b>395</b>
451	Produzione a macchina di calzature	18	18	13	26	20	60	26	104	13	65
451.1	Produzione a macchina di calzature e pantofole	11	11	13	26	17	51	23	92	12	60
451.2	Produzione di parti ed accessori per calzature	7	7	—	—	3	9	3	12	1	5
452	Produzione a mano e su misura di calzature	103	103	10	20	10	30	5	20	—	—
453	Confezione in serie di articoli di abbigliamento ed altre attività collegate	583	583	27	54	30	90	13	52	13	65
453.1	Confezione di articoli di vestiario in pelle	7	7	1	2	2	6	—	—	—	—
453.2	Confezione di vestiario esterno per donna, giovanetta e bambini	114	114	8	16	8	24	4	16	4	20
453.3	Confezione di vestiario esterno per uomo e ragazzo	101	101	7	14	3	9	1	4	2	10
453.4	Confezione di vestiario esterno di tipo speciale	2	2	—	—	1	3	1	4	—	—
453.5	Confezione di camicie e biancheria per uomo e ragazzo	43	43	1	2	—	—	1	4	2	10
453.6	Confezione di biancheria per donna e di corsetteria	9	9	1	2	3	9	—	—	—	—
453.7	Confezione di cappelli	11	11	3	6	2	6	2	8	—	—



## classe, sottoclasse e categoria di attività economica

CON ADDETTI										TOTALE		N. Classifi- cazione
6 - 9		10 - 14		15 - 19		20 - 49		50 e oltre		Imprese	Addetti	
Imprese	Addetti	Imprese	Addetti	Imprese	Addetti	Imprese	Addetti	Imprese	Addetti			
—	—	—	—	—	—	—	—	—	—	—	—	427
8	52	—	—	—	—	—	—	—	—	37	134	428
1	8	—	—	—	—	—	—	—	—	3	11	428.1
7	44	—	—	—	—	—	—	—	—	34	123	428.2
—	—	—	—	—	—	—	—	—	—	—	—	429
—	—	—	—	—	—	—	—	—	—	—	—	429.1
—	—	—	—	—	—	—	—	—	—	—	—	429.2
18	123	3	38	—	—	1	20	—	—	1.259	1.599	43
—	—	—	—	—	—	—	—	—	—	17	28	431
—	—	—	—	—	—	—	—	—	—	4	6	431.1
—	—	—	—	—	—	—	—	—	—	2	6	431.2
—	—	—	—	—	—	—	—	—	—	5	9	431.3
—	—	—	—	—	—	—	—	—	—	6	7	431.4
—	—	—	—	—	—	—	—	—	—	—	—	431.5
—	—	—	—	—	—	—	—	—	—	4	12	432
—	—	—	—	—	—	—	—	—	—	2	6	432.1
—	—	—	—	—	—	—	—	—	—	1	1	432.2
—	—	—	—	—	—	—	—	—	—	1	5	432.3
—	—	—	—	—	—	—	—	—	—	—	—	433
—	—	—	—	—	—	—	—	—	—	—	—	433.1
—	—	—	—	—	—	—	—	—	—	—	—	433.2
—	—	—	—	—	—	—	—	—	—	2	3	434
—	—	—	—	—	—	—	—	—	—	1	1	434.1
—	—	—	—	—	—	—	—	—	—	1	2	434.2
—	—	—	—	—	—	—	—	—	—	—	—	434.3
—	—	—	—	—	—	—	—	—	—	—	—	434.4
1	6	—	—	—	—	—	—	—	—	4	12	435
—	—	—	—	—	—	—	—	—	—	—	—	435.1
—	—	—	—	—	—	—	—	—	—	1	3	435.2
1	6	—	—	—	—	—	—	—	—	3	9	435.3
7	50	2	24	—	—	—	—	—	—	316	470	436
1	6	—	—	—	—	—	—	—	—	14	23	436.1
2	15	—	—	—	—	—	—	—	—	27	55	436.2
4	29	2	24	—	—	—	—	—	—	275	392	436.3
—	—	—	—	—	—	—	—	—	—	1	3	437
—	—	—	—	—	—	—	—	—	—	9	11	438
—	—	—	—	—	—	—	—	—	—	9	11	438.1
—	—	—	—	—	—	—	—	—	—	—	—	438.2
10	67	1	14	—	—	1	20	—	—	906	1.060	439
—	—	—	—	—	—	—	—	—	—	2	2	439.1
—	—	—	—	—	—	—	—	—	—	1	1	439.2
1	6	—	—	—	—	—	—	—	—	2	7	439.3
—	—	—	—	—	—	—	—	—	—	—	—	439.4
1	6	—	—	—	—	—	—	—	—	8	16	439.5
3	19	—	—	—	—	—	—	—	—	10	29	439.6
—	—	—	—	—	—	—	—	—	—	2	5	439.7
—	—	—	—	—	—	—	—	—	—	6	6	439.8
5	36	1	14	—	—	1	20	—	—	875	994	439.9
13	92	2	22	—	—	1	26	—	—	120	325	44
2	12	—	—	—	—	—	—	—	—	31	59	441
11	80	2	22	—	—	1	26	—	—	89	266	442
11	80	2	22	—	—	1	26	—	—	86	263	442.1
—	—	—	—	—	—	—	—	—	—	3	3	442.2
115	809	45	517	10	164	5	126	—	—	5.159	8.031	45
25	177	7	78	1	15	—	—	—	—	123	543	451
22	156	7	78	1	15	—	—	—	—	106	489	451.1
3	21	—	—	—	—	—	—	—	—	17	54	451.2
9	61	2	27	—	—	—	—	—	—	139	261	452
28	199	11	126	2	33	1	20	—	—	708	1.222	453
1	9	—	—	—	—	—	—	—	—	11	24	453.1
7	50	3	30	—	—	1	20	—	—	149	290	453.2
5	35	1	10	—	—	—	—	—	—	120	183	453.3
6	41	—	—	—	—	—	—	—	—	10	50	453.4
4	27	5	63	—	—	—	—	—	—	56	149	453.5
—	—	2	23	1	16	—	—	—	—	16	59	453.6
1	8	—	—	—	—	—	—	—	—	19	39	453.7

## segue TAV. 3B - Imprese artigiane per numero di addetti e per ramo,

N. Classificazione	RAMI, CLASSI, SOTTOCLASSI E CATEGORIE DI ATTIVITÀ ECONOMICA	IMPRES E									
		1		2		3		4		5	
		Imprese	Addetti	Imprese	Addetti	Imprese	Addetti	Imprese	Addetti	Imprese	Addetti
453.8	Confezioni varie e accessorie per abbigliamento	24	24	5	10	8	24	3	12	3	15
453.9	Altre attività collegate all'industria dell'abbigliamento	272	272	1	2	3	9	1	4	2	10
454	Confezione su misura di vestiario e biancheria; modisterie	2.965	2.965	250	500	78	234	39	156	25	125
454.1	Confezione su misura di vestiario; modisterie	2.844	2.844	245	490	75	225	37	148	24	120
454.2	Confezione di biancheria su misura	121	121	5	10	3	9	2	8	1	5
455	Confezione di altri articoli tessili	483	483	107	214	40	120	16	64	16	80
455.1	Confezione di biancheria da casa e per l'arredamento	43	43	5	10	4	12	1	4	3	15
455.2	Produzione di articoli in materie tessili non altrove classificati	440	440	102	204	36	108	15	60	13	65
456	Confezione di pellicce	37	37	19	38	3	9	10	40	12	60
<b>46</b>	<b>Industrie del legno e del mobile in legno</b>	<b>4.539</b>	<b>4.539</b>	<b>1.103</b>	<b>2.206</b>	<b>456</b>	<b>1.368</b>	<b>204</b>	<b>816</b>	<b>150</b>	<b>750</b>
461	Segagione e preparazione industriale del legno	70	70	17	34	11	33	11	44	7	35
462	Produzione di prodotti semifiniti in legno	18	18	5	10	3	9	4	16	2	10
463	Produzione in serie di elementi di carpenteria, falegnameria e pavimenti in legno	3.256	3.256	732	1.464	285	855	93	372	61	305
463.1	Laboratori di falegnameria e carpenteria in legno	2.866	2.866	632	1.264	221	663	65	260	47	235
463.2	Produzione e/o posa in opera di falegnameria industriale per l'edilizia e di pavimenti in legno	367	367	94	188	53	159	27	108	11	55
463.3	Cantieri per carpenteria navale in legno	23	23	6	12	11	33	1	4	3	15
464	Costruzione di imballaggi in legno	98	98	31	62	26	78	20	80	23	115
465	Costruzione di altri oggetti in legno	518	518	115	230	47	141	26	104	15	75
465.1	Costruzione e riparazione di veicoli in legno e di parti in legno di autoveicoli	12	12	4	8	—	—	1	4	—	—
465.2	Costruzione di oggetti vari in legno	94	94	16	32	8	24	8	32	4	20
465.3	Laboratori di cornici e vetrai	412	412	95	190	39	117	17	68	11	55
466	Produzione di articoli in sughero, paglia, giunco e vimini; produzione di spazzole e pennelli	60	60	12	24	4	12	1	4	2	10
466.1	Produzione di articoli in sughero	7	7	2	4	3	9	—	—	1	5
466.2	Produzione di articoli in paglia, giunco e vimini	49	49	10	20	1	3	1	4	1	5
466.3	Produzione di spazzole, scope e pennelli	4	4	—	—	—	—	—	—	—	—
467	Industria del mobile e dell'arredamento in legno	519	519	191	382	80	240	49	196	40	200
467.1	Costruzione di mobili vari in legno	330	330	109	218	64	192	36	144	31	155
467.2	Costruzione di mobili e arredamenti in giunco, vimini, canne e simili	5	5	2	4	2	6	1	4	—	—
467.3	Produzione di materassi di ogni tipo	4	4	10	20	1	3	3	12	5	25
467.4	Lucidatura, laccatura e doratura di mobili e di altri oggetti in legno; restauro di mobili	180	180	70	140	13	39	9	36	4	20
<b>47</b>	<b>Industrie della carta; stampa ed editoria</b>	<b>258</b>	<b>258</b>	<b>180</b>	<b>360</b>	<b>83</b>	<b>249</b>	<b>59</b>	<b>236</b>	<b>47</b>	<b>235</b>
471	Produzione della pasta-carta, della carta e del cartone	2	2	—	—	—	—	—	—	—	—
472	Trasformazione della carta e del cartone, fabbricazione di articoli in carta, cartone e ovatta di cellulosa	18	18	5	10	3	9	6	24	8	40
473	Stampa e industrie affini	233	233	172	344	79	237	52	208	36	180
473.1	Stabilimenti per la stampa di giornali quotidiani	2	2	1	2	—	—	1	4	—	—
473.2	Altri stabilimenti di arti grafiche	157	157	141	282	67	201	44	176	33	165
473.3	Legatorie e rilegatorie	49	49	22	44	4	12	2	8	2	10
473.4	Industrie collegate alla stampa	25	25	8	16	8	24	5	20	1	5
474	Editoria	5	5	3	6	1	3	1	4	3	15
<b>48</b>	<b>Industrie della gomma e dei manufatti di materie plastiche</b>	<b>512</b>	<b>512</b>	<b>168</b>	<b>336</b>	<b>57</b>	<b>171</b>	<b>27</b>	<b>108</b>	<b>17</b>	<b>85</b>
481	Industria della gomma	3	3	7	2	1	3	1	4	1	5
481.2	Produzione di altri articoli in gomma	3	3	1	2	1	3	1	4	1	5
482	Ricostruzione di pneumatici, vulcanizzazione e riparazione di pneumatici	459	459	127	254	32	96	15	60	7	35
483	Industria dei prodotti delle materie plastiche	50	50	40	80	24	72	11	44	9	45
<b>49</b>	<b>Industrie manifatturiere diverse</b>	<b>249</b>	<b>249</b>	<b>94</b>	<b>188</b>	<b>28</b>	<b>84</b>	<b>19</b>	<b>76</b>	<b>7</b>	<b>35</b>
491	Produzione di oreficeria, argenteria, bigiotteria e taglio delle pietre preziose	123	123	53	106	16	48	7	28	3	15
491.1	Produzione di oreficeria, argenteria, bigiotteria e coniazione di monete e medaglie	122	122	52	104	16	48	7	28	3	15
491.2	Lavorazione di pietre dure e preziose per gioielleria e per uso industriale	1	1	1	2	—	—	—	—	—	—
492	Costruzione di strumenti musicali e relativi accessori	4	4	2	4	1	3	—	—	1	5
493	Laboratori fotografici e cinematografici	77	77	16	32	4	12	4	16	2	10
493.1	Sviluppo e stampa di films cinematografici	2	2	1	2	—	—	—	—	—	—
493.3	Laboratori fotografici	75	75	15	30	4	12	4	16	2	10
494	Costruzione di giochi, giocattoli e articoli sportivi	6	6	3	6	2	6	1	4	—	—
494.1	Costruzione di giochi	2	2	1	2	—	—	—	—	—	—
494.2	Costruzione di giocattoli e loro parti	4	4	2	4	2	6	—	—	—	—
494.3	Costruzione di articoli sportivi	—	—	—	—	—	—	1	4	—	—
495	Altre industrie manifatturiere non altrove classificate	22	22	6	12	1	3	3	12	—	—
496	Industria del confezionamento	17	17	14	28	4	12	4	16	1	5
496.1	Confezionamento di generi alimentari	13	13	12	24	4	12	3	12	1	5
496.2	Confezionamento di generi non alimentari	4	4	2	4	—	—	1	4	—	—
<b>5</b>	<b>Industrie delle costruzioni e delle installazioni di impianti per l'edilizia</b>	<b>5.413</b>	<b>5.413</b>	<b>1.166</b>	<b>2.332</b>	<b>861</b>	<b>2.583</b>	<b>510</b>	<b>2.040</b>	<b>344</b>	<b>1.720</b>
<b>50</b>	<b>Edilizia e genio civile</b>	<b>5.413</b>	<b>5.413</b>	<b>1.166</b>	<b>2.332</b>	<b>861</b>	<b>2.583</b>	<b>510</b>	<b>2.040</b>	<b>344</b>	<b>1.720</b>
501	Costruzioni edili - restauro e manutenzione di fabbricati	3.470	3.470	853	1.706	693	2.079	400	1.600	274	1.370
501.1	Costruzioni d'immobili per abitazione ed altri usi	3.301	3.301	821	1.642	666	1.998	385	1.540	269	1.345
501.2	Attività ausiliarie delle costruzioni	169	169	32	64	27	81	15	60	5	25
502	Genio civile	212	212	66	132	45	135	42	168	33	165
502.1	Costruzione di strade e lavori in terra	181	181	47	94	33	99	35	140	29	145
502.2	Costruzione di opere specializzate	31	31	19	38	12	36	7	28	4	20
503	Installazione di impianti per l'edilizia	853	853	167	334	84	252	48	192	31	155

## classe, sottoclasse e categoria di attività economica

CON ADDETTI										TOTALE		N. Classifi- cazione
6 - 9		10 - 14		15 - 19		20 - 49		50 e oltre		Imprese	Addetti	
Imprese	Addetti	Imprese	Addetti	Imprese	Addetti	Imprese	Addetti	Imprese	Addetti			
4	29	—	—	1	17	—	—	—	—	48	131	453.8
—	—	—	—	—	—	—	—	—	—	279	297	453.9
23	161	18	210	6	100	3	78	—	—	3.407	4.529	454
23	161	17	197	4	67	3	78	—	—	3.272	4.330	454.1
—	—	1	13	2	33	—	—	—	—	135	199	454.2
13	93	4	42	1	16	1	28	—	—	681	1.140	455
3	23	—	—	—	—	1	28	—	—	60	135	455.1
10	70	4	42	1	16	—	—	—	—	621	1.005	455.2
17	118	3	34	—	—	—	—	—	—	101	336	456
190	1.332	42	454	6	98	3	101	—	—	6.693	11.664	46
10	68	—	—	—	—	—	—	—	—	126	284	461
2	13	—	—	—	—	—	—	—	—	34	76	462
64	438	13	136	3	50	—	—	—	—	4.507	6.876	463
45	300	9	92	1	19	—	—	—	—	3.886	5.699	463.1
16	117	4	44	2	31	—	—	—	—	574	1.069	463.2
3	21	—	—	—	—	—	—	—	—	47	108	463.3
33	229	7	73	—	—	—	—	—	—	238	735	464
17	118	2	23	—	—	—	—	—	—	740	1.209	465
—	—	1	12	—	—	—	—	—	—	18	36	465.1
3	22	—	—	—	—	—	—	—	—	133	224	465.2
14	96	1	11	—	—	—	—	—	—	589	949	465.3
2	17	—	—	—	—	—	—	—	—	81	127	466
1	8	—	—	—	—	—	—	—	—	14	33	466.1
1	9	—	—	—	—	—	—	—	—	63	90	466.2
—	—	—	—	—	—	—	—	—	—	4	4	466.3
62	449	20	222	3	48	3	101	—	—	967	2.357	467
59	427	17	189	3	48	3	101	—	—	652	1.804	467.1
1	6	—	—	—	—	—	—	—	—	11	25	467.2
1	9	2	22	—	—	—	—	—	—	26	95	467.3
1	7	1	11	—	—	—	—	—	—	278	433	467.4
66	455	10	109	1	19	—	—	—	—	704	1.921	47
1	9	—	—	—	—	—	—	—	—	3	11	471
8	55	1	10	—	—	—	—	—	—	49	166	472
56	385	9	99	1	19	—	—	—	—	638	1.705	473
—	—	—	—	—	—	—	—	—	—	4	8	473.1
53	365	9	99	1	19	—	—	—	—	505	1.464	473.2
1	8	—	—	—	—	—	—	—	—	80	131	473.3
2	12	—	—	—	—	—	—	—	—	49	102	473.4
1	6	—	—	—	—	—	—	—	—	14	39	474
28	193	8	93	1	16	—	—	—	—	818	1.514	48
1	6	1	12	—	—	—	—	—	—	9	35	481
1	6	1	12	—	—	—	—	—	—	9	35	481.2
8	51	3	34	—	—	—	—	—	—	651	989	482
19	136	4	47	1	16	—	—	—	—	158	490	483
17	115	9	104	3	45	1	20	—	—	427	916	49
5	37	3	34	2	30	1	20	—	—	213	441	491
5	37	3	34	2	30	1	20	—	—	211	438	491.1
—	—	—	—	—	—	—	—	—	—	2	3	491.2
3	19	—	—	—	—	—	—	—	—	11	35	492
2	14	4	49	—	—	—	—	—	—	109	210	493
—	—	—	—	—	—	—	—	—	—	3	4	493.1
2	14	4	49	—	—	—	—	—	—	106	206	493.3
1	6	1	10	—	—	—	—	—	—	14	38	494
—	—	—	—	—	—	—	—	—	—	3	4	494.1
1	6	1	10	—	—	—	—	—	—	10	30	494.2
—	—	—	—	—	—	—	—	—	—	1	4	494.3
3	19	1	11	1	15	—	—	—	—	37	94	495
3	20	—	—	—	—	—	—	—	—	43	98	496
1	8	—	—	—	—	—	—	—	—	34	74	496.1
2	12	—	—	—	—	—	—	—	—	9	24	496.2
538	3.788	160	1.729	9	148	16	460	—	—	9.017	20.213	5
538	3.788	160	1.729	9	148	16	460	—	—	9.017	20.213	50
397	2.777	118	1.276	8	131	12	326	—	—	6.225	14.735	501
381	2.656	115	1.244	7	115	12	326	—	—	5.957	14.167	501.1
16	121	3	32	1	16	—	—	—	—	268	568	501.2
70	489	15	158	1	17	2	77	—	—	486	1.553	502
62	432	13	136	1	17	1	45	—	—	402	1.289	502.1
8	57	2	22	—	—	1	32	—	—	84	264	502.2
58	430	21	231	—	—	2	57	—	—	1.264	2.504	503

## segue TAV. 3B - Imprese artigiane per numero di addetti e per ramo,

N. Classificazione	RAMI, CLASSI, SOTTOCLASSI E CATEGORIE DI ATTIVITÀ ECONOMICA	IMPRESSE									
		1		2		3		4		5	
		Imprese	Addetti	Imprese	Addetti	Imprese	Addetti	Imprese	Addetti	Imprese	Addetti
503.1	Installazione di impianti di riscaldamento, di condizionamento, idrico-sanitari e di distribuzione di gas e di acqua calda	488	488	97	194	47	141	30	120	15	75
503.2	Installazione di impianti elettrici per l'edilizia	365	365	70	140	37	111	18	72	16	80
504	Attività di finiture dell'edilizia	878	878	80	160	39	117	20	80	6	30
<b>6</b>	<b>Commercio, pubblici esercizi e alberghi; riparazioni di beni di consumo e di veicoli</b>	<b>9.418</b>	<b>9.418</b>	<b>2.628</b>	<b>5.256</b>	<b>947</b>	<b>2.841</b>	<b>424</b>	<b>1.696</b>	<b>170</b>	<b>850</b>
<b>6B</b>	<b>Riparazioni di beni di consumo e di veicoli</b>	<b>9.418</b>	<b>9.418</b>	<b>2.628</b>	<b>5.256</b>	<b>947</b>	<b>2.841</b>	<b>424</b>	<b>1.696</b>	<b>170</b>	<b>850</b>
<b>67</b>	<b>Riparazioni di beni di consumo e di veicoli</b>	<b>9.418</b>	<b>9.418</b>	<b>2.628</b>	<b>5.256</b>	<b>947</b>	<b>2.841</b>	<b>424</b>	<b>1.696</b>	<b>170</b>	<b>850</b>
671	Riparazioni di autoveicoli e biciclette	6.494	6.494	2.302	4.604	848	2.544	373	1.492	157	785
671.1	Riparazioni di autoveicoli	4.282	4.282	1.517	3.034	561	1.683	271	1.084	112	560
671.2	Riparazioni di carrozzerie di autoveicoli	1.644	1.644	689	1.378	265	795	94	376	43	215
671.3	Riparazioni di motoveicoli e biciclette	568	568	96	192	22	66	8	32	2	10
672	Riparazioni di calzature e articoli in cuoio	1.122	1.122	52	104	5	15	—	—	—	—
673	Riparazioni di elettrodomestici, radio, televisori, giradischi e fonografi	955	955	146	292	49	147	26	104	9	45
674	Riparazioni di orologi e gioiellerie	446	446	57	114	13	39	4	16	—	—
675	Riparazioni non altrove classificate	401	401	71	142	32	96	21	84	4	20
<b>7</b>	<b>Trasporti e comunicazioni</b>	<b>4.047</b>	<b>4.047</b>	<b>541</b>	<b>1.082</b>	<b>151</b>	<b>453</b>	<b>84</b>	<b>336</b>	<b>51</b>	<b>255</b>
71	Ferrovie	1	1	1	2	1	3	—	—	—	—
710	Ferrovie	1	1	1	2	1	3	—	—	—	—
710.3	Servizi ausiliari delle ferrovie, in appalto	1	1	1	2	1	3	—	—	—	—
<b>72</b>	<b>Altri trasporti terrestri</b>	<b>3.557</b>	<b>3.557</b>	<b>392</b>	<b>784</b>	<b>101</b>	<b>303</b>	<b>64</b>	<b>256</b>	<b>41</b>	<b>205</b>
721	Metropolitane, tranvie e servizi regolari d'autobus	1	1	—	—	1	3	1	4	2	10
722	Trasporti su strada di viaggiatori	946	946	49	98	3	9	3	12	5	25
723	Trasporti su strada di merci	2.609	2.609	343	686	97	291	60	240	34	170
725	Trasporti con impianti a fune	1	1	—	—	—	—	—	—	—	—
<b>73</b>	<b>Trasporti fluviali, lacuali e lagunari</b>	<b>—</b>	<b>—</b>	<b>—</b>	<b>—</b>	<b>—</b>	<b>—</b>	<b>—</b>	<b>—</b>	<b>—</b>	<b>—</b>
730	Trasporti fluviali, lacuali e lagunari	—	—	—	—	—	—	—	—	—	—
<b>76</b>	<b>Attività connesse ai trasporti</b>	<b>475</b>	<b>475</b>	<b>146</b>	<b>292</b>	<b>49</b>	<b>147</b>	<b>20</b>	<b>80</b>	<b>9</b>	<b>45</b>
761	Attività connesse ai trasporti terrestri	464	464	141	282	47	141	15	60	7	35
762	Attività connesse ai trasporti di navigazione interna	2	2	1	2	—	—	1	4	—	—
762.1	Attività complementari ai trasporti di navigazione interna	1	1	1	2	—	—	—	—	—	—
762.2	Servizi ausiliari dei trasporti di navigazione interna	1	1	—	—	—	—	1	4	—	—
763	Attività connesse ai trasporti marittimi ed al cabotaggio	9	9	4	8	2	6	4	16	2	10
763.1	Attività complementari ai trasporti marittimi	2	2	—	—	—	—	2	8	—	—
763.2	Servizi ausiliari dei trasporti marittimi	7	7	4	8	2	6	2	8	2	10
<b>77</b>	<b>Agenzie di viaggio, intermediari dei trasporti, magazzini di custodia e deposito</b>	<b>14</b>	<b>14</b>	<b>2</b>	<b>4</b>	<b>—</b>	<b>—</b>	<b>—</b>	<b>—</b>	<b>1</b>	<b>5</b>
772	Intermediari dei trasporti	14	14	2	4	—	—	—	—	1	5
772.1	Servizi di portabagagli, carico, scarico e facchinaggio	14	14	2	4	—	—	—	—	1	5
<b>8</b>	<b>Credito e assicurazione, servizi prestati alle imprese; noleggio</b>	<b>76</b>	<b>76</b>	<b>25</b>	<b>50</b>	<b>19</b>	<b>57</b>	<b>7</b>	<b>28</b>	<b>2</b>	<b>10</b>
<b>8B</b>	<b>Servizi prestati alle imprese; noleggio</b>	<b>76</b>	<b>76</b>	<b>25</b>	<b>50</b>	<b>19</b>	<b>57</b>	<b>7</b>	<b>28</b>	<b>2</b>	<b>10</b>
<b>83</b>	<b>Ausiliari finanziari e delle assicurazioni, affari immobiliari, servizi prestati alle imprese</b>	<b>73</b>	<b>73</b>	<b>25</b>	<b>50</b>	<b>18</b>	<b>54</b>	<b>7</b>	<b>28</b>	<b>2</b>	<b>10</b>
839	Altri servizi prestati alle imprese	73	73	25	50	18	54	7	28	2	10
839.6	Copisterie	73	73	25	50	18	54	7	28	2	10
<b>84</b>	<b>Noleggio di beni mobili</b>	<b>3</b>	<b>3</b>	<b>—</b>	<b>—</b>	<b>1</b>	<b>3</b>	<b>—</b>	<b>—</b>	<b>—</b>	<b>—</b>
841	Noleggio di macchinari e di attrezzature agricole	3	3	—	—	1	3	—	—	—	—
842	Noleggio di macchinari e di attrezzature per l'edilizia	—	—	—	—	—	—	—	—	—	—
<b>9</b>	<b>Pubblica amministrazione; servizi pubblici e privati</b>	<b>8.003</b>	<b>8.003</b>	<b>2.030</b>	<b>4.060</b>	<b>648</b>	<b>1.944</b>	<b>211</b>	<b>844</b>	<b>63</b>	<b>315</b>
<b>9B</b>	<b>Servizi pubblici e privati</b>	<b>8.003</b>	<b>8.003</b>	<b>2.030</b>	<b>4.060</b>	<b>648</b>	<b>1.944</b>	<b>211</b>	<b>844</b>	<b>63</b>	<b>315</b>
<b>92</b>	<b>Servizi d'igiene pubblica ed amministrazione di cimiteri</b>	<b>255</b>	<b>255</b>	<b>39</b>	<b>78</b>	<b>15</b>	<b>45</b>	<b>13</b>	<b>52</b>	<b>9</b>	<b>45</b>
921	Servizi di nettezza urbana, di disinfestazione e servizi analoghi	13	13	5	10	5	15	4	16	5	25
921.1	Servizi di nettezza urbana, di disinfestazione e servizi analoghi, pubblici	—	—	—	—	—	—	—	—	—	—
921.2	Servizi di nettezza urbana, di disinfestazione e servizi analoghi, privati	13	13	5	10	5	15	4	16	5	25
922	Amministrazione dei cimiteri	2	2	—	—	—	—	—	—	—	—
923	Servizi di pulizia	240	240	34	68	10	30	9	36	4	20
<b>98</b>	<b>Servizi personali</b>	<b>7.748</b>	<b>7.748</b>	<b>1.991</b>	<b>3.982</b>	<b>633</b>	<b>1.899</b>	<b>198</b>	<b>792</b>	<b>54</b>	<b>270</b>
981	Servizi di lavanderia, tintoria e affini	970	970	370	740	100	300	41	164	14	70
982	Servizi per l'igiene e l'estetica della persona	5.999	5.999	1.414	2.828	487	1.461	132	528	36	180
982.1	Laboratori di parrucchiere ed istituti di bellezza	5.999	5.999	1.414	2.828	487	1.461	132	528	36	180
983	Studi e laboratori fotografici	649	649	172	344	31	93	18	72	1	5
983.1	Studi fotografici	649	649	172	344	31	93	18	72	1	5
984	Servizi personali non altrove classificati	130	130	35	70	15	45	7	28	3	15
984.1	Servizi di pompe funebri e di cremazione	130	130	35	70	15	45	7	28	3	15
	<b>TOTALE</b>	<b>42.663</b>	<b>42.663</b>	<b>10.726</b>	<b>21.452</b>	<b>4.690</b>	<b>14.070</b>	<b>2.404</b>	<b>9.616</b>	<b>1.411</b>	<b>7.055</b>

## classe, sottoclasse e categoria di attività economica

CON ADDETTI										TOTALE		N. Classificazione
6 - 9		10 - 14		15 - 19		20 - 49		50 e oltre		Imprese	Addetti	
Imprese	Addetti	Imprese	Addetti	Imprese	Addetti	Imprese	Addetti	Imprese	Addetti	Imprese	Addetti	
28	201	13	146	—	—	2	57	—	—	720	1.422	503.1
30	229	8	85	—	—	—	—	—	—	544	1.082	503.2
13	92	6	64	—	—	—	—	—	—	1.042	1.421	504
<b>219</b>	<b>1.501</b>	<b>56</b>	<b>627</b>	<b>4</b>	<b>65</b>	<b>—</b>	<b>—</b>	<b>—</b>	<b>—</b>	<b>13.866</b>	<b>22.254</b>	<b>6</b>
<b>219</b>	<b>1.501</b>	<b>56</b>	<b>627</b>	<b>4</b>	<b>65</b>	<b>—</b>	<b>—</b>	<b>—</b>	<b>—</b>	<b>13.866</b>	<b>22.254</b>	<b>6B</b>
<b>219</b>	<b>1.501</b>	<b>56</b>	<b>627</b>	<b>4</b>	<b>65</b>	<b>—</b>	<b>—</b>	<b>—</b>	<b>—</b>	<b>13.866</b>	<b>22.254</b>	<b>67</b>
189	1.302	48	534	3	49	—	—	—	—	10.414	17.804	671
140	970	38	421	3	49	—	—	—	—	6.924	12.083	671.1
47	318	10	113	—	—	—	—	—	—	2.792	4.839	671.2
2	14	—	—	—	—	—	—	—	—	698	882	671.3
—	—	—	—	—	—	—	—	—	—	1.179	1.241	672
14	90	4	45	—	—	—	—	—	—	1.203	1.678	673
1	6	—	—	—	—	—	—	—	—	521	621	674
15	103	4	48	1	16	—	—	—	—	549	910	675
<b>39</b>	<b>250</b>	<b>24</b>	<b>270</b>	<b>8</b>	<b>134</b>	<b>5</b>	<b>159</b>	<b>4</b>	<b>380</b>	<b>4.954</b>	<b>7.366</b>	<b>7</b>
—	—	—	—	—	—	—	—	—	—	3	6	71
—	—	—	—	—	—	—	—	—	—	3	6	710
—	—	—	—	—	—	—	—	—	—	3	6	710.3
<b>33</b>	<b>209</b>	<b>16</b>	<b>179</b>	<b>4</b>	<b>71</b>	<b>1</b>	<b>36</b>	<b>—</b>	<b>—</b>	<b>4.209</b>	<b>5.600</b>	<b>72</b>
2	12	—	—	—	—	—	—	—	—	7	30	721
3	18	2	21	1	18	—	—	—	—	1.012	1.147	722
28	179	14	158	3	53	1	36	—	—	3.189	4.422	723
—	—	—	—	—	—	—	—	—	—	1	1	725
—	—	—	—	—	—	—	—	—	—	—	—	73
—	—	—	—	—	—	—	—	—	—	—	—	730
5	33	1	13	1	18	1	20	1	76	708	1.199	76
1	6	—	—	1	18	—	—	—	—	676	1.006	761
—	—	—	—	—	—	—	—	—	—	4	8	762
—	—	—	—	—	—	—	—	—	—	2	3	762.1
—	—	—	—	—	—	—	—	—	—	2	5	762.2
4	27	1	13	—	—	1	20	1	76	28	185	763
4	27	1	13	—	—	1	20	—	—	5	30	763.1
—	—	—	—	—	—	—	—	1	76	23	155	763.2
1	8	7	78	3	45	3	103	3	304	34	561	77
1	8	7	78	3	45	3	103	3	304	34	561	772
1	8	7	78	3	45	3	103	3	304	34	561	772.1
<b>3</b>	<b>24</b>	<b>1</b>	<b>11</b>	<b>1</b>	<b>15</b>	<b>—</b>	<b>—</b>	<b>—</b>	<b>—</b>	<b>134</b>	<b>271</b>	<b>8</b>
<b>3</b>	<b>24</b>	<b>1</b>	<b>11</b>	<b>1</b>	<b>15</b>	<b>—</b>	<b>—</b>	<b>—</b>	<b>—</b>	<b>134</b>	<b>271</b>	<b>8B</b>
<b>3</b>	<b>24</b>	<b>1</b>	<b>11</b>	<b>1</b>	<b>15</b>	<b>—</b>	<b>—</b>	<b>—</b>	<b>—</b>	<b>130</b>	<b>265</b>	<b>83</b>
3	24	1	11	1	15	—	—	—	—	130	265	839
3	24	1	11	1	15	—	—	—	—	130	265	839.6
—	—	—	—	—	—	—	—	—	—	4	6	84
—	—	—	—	—	—	—	—	—	—	4	6	841
—	—	—	—	—	—	—	—	—	—	—	—	842
<b>85</b>	<b>584</b>	<b>21</b>	<b>235</b>	<b>2</b>	<b>35</b>	<b>1</b>	<b>35</b>	<b>1</b>	<b>61</b>	<b>11.065</b>	<b>16.116</b>	<b>9</b>
<b>85</b>	<b>584</b>	<b>21</b>	<b>235</b>	<b>2</b>	<b>35</b>	<b>1</b>	<b>35</b>	<b>1</b>	<b>61</b>	<b>11.065</b>	<b>16.116</b>	<b>9B</b>
20	145	8	88	2	35	1	35	1	61	363	839	92
6	43	1	10	1	16	—	—	—	—	40	148	921
—	—	—	—	—	—	—	—	—	—	—	—	921.1
6	43	1	10	1	16	—	—	—	—	40	148	921.2
—	—	—	—	—	—	—	—	—	—	2	2	922
14	102	7	78	1	19	1	35	1	61	321	689	923
<b>65</b>	<b>439</b>	<b>13</b>	<b>147</b>	<b>—</b>	<b>—</b>	<b>—</b>	<b>—</b>	<b>—</b>	<b>—</b>	<b>10.702</b>	<b>15.277</b>	<b>98</b>
13	85	1	13	—	—	—	—	—	—	1.509	2.342	981
41	283	9	97	—	—	—	—	—	—	8.118	11.376	982
41	283	9	97	—	—	—	—	—	—	8.118	11.376	982.1
4	25	1	13	—	—	—	—	—	—	876	1.201	983
4	25	1	13	—	—	—	—	—	—	876	1.201	983.1
7	46	2	24	—	—	—	—	—	—	199	358	984
7	46	2	24	—	—	—	—	—	—	199	358	984.1
<b>1.916</b>	<b>13.373</b>	<b>516</b>	<b>5.720</b>	<b>69</b>	<b>1.124</b>	<b>42</b>	<b>1.173</b>	<b>6</b>	<b>497</b>	<b>64.443</b>	<b>116.743</b>	

TAV. 4 - Imprese per numero di unità locali e per ramo,

N. Classificazione	RAMI, CLASSI E SOTTOCLASSI DI ATTIVITÀ ECONOMICA	IMPRESE CON													
		1		2				3				4			
		Imprese	Addetti	Imprese	Addetti	di cui in Regione		Imprese	Addetti	di cui in Regione		Imprese	Addetti	di cui in Regione	
						Unità locali	Addetti			Unità locali	Addetti			Unità locali	Addetti
<b>0</b>	<b>Agricoltura, caccia, foreste e pesca</b>	<b>2.031</b>	<b>11.962</b>	<b>35</b>	<b>487</b>	<b>70</b>	<b>487</b>	<b>6</b>	<b>79</b>	<b>18</b>	<b>79</b>	<b>4</b>	<b>88</b>	<b>16</b>	<b>88</b>
01	Agricoltura e caccia	—	—	—	—	—	—	—	—	—	—	—	—	—	—
013	Selezione e moltiplicazione delle specie	—	—	—	—	—	—	—	—	—	—	—	—	—	—
02	Foreste	9	111	1	3	2	3	—	—	—	—	—	—	—	—
020	Foreste	9	111	1	3	2	3	—	—	—	—	—	—	—	—
<b>03</b>	<b>Pesca</b>	<b>1.259</b>	<b>5.427</b>	<b>2</b>	<b>5</b>	<b>4</b>	<b>5</b>	—	—	—	—	—	—	—	—
031	Pesca e allevamenti in acque marine e lagunari	1.254	5.418	2	5	4	5	—	—	—	—	—	—	—	—
032	Pesca e allevamenti in acque dolci	5	9	—	—	—	—	—	—	—	—	—	—	—	—
<b>04</b>	<b>Attività connesse con l'agricoltura</b>	<b>763</b>	<b>6.424</b>	<b>32</b>	<b>479</b>	<b>64</b>	<b>479</b>	<b>6</b>	<b>79</b>	<b>18</b>	<b>79</b>	<b>4</b>	<b>88</b>	<b>16</b>	<b>88</b>
041	Attività trasformatrici annesse ad aziende agricole che lavorano esclusivamente o prevalentemente prodotti propri	231	840	4	32	8	32	—	—	—	—	1	60	4	60
042	Attività di trasformazione in forma associata	188	1.473	13	153	26	153	3	54	9	54	1	19	4	19
043	Altre attività svolte in forma associata	167	1.895	11	266	22	266	2	21	6	21	1	1	4	1
044	Esercizio di macchine agricole	133	338	1	15	2	15	—	—	—	—	—	—	—	—
045	Approvvigionamento, produzione e distribuzione mezzi tecnici per l'agricoltura	44	1.878	3	13	6	13	1	4	3	4	1	8	4	8
<b>1</b>	<b>Energia, gas e acqua</b>	<b>142</b>	<b>944</b>	<b>25</b>	<b>828</b>	<b>49</b>	<b>819</b>	<b>8</b>	<b>184</b>	<b>24</b>	<b>184</b>	<b>1</b>	<b>239</b>	<b>4</b>	<b>239</b>
<b>1A</b>	<b>Estrazione combustibili - industria petrolifera</b>	<b>16</b>	<b>134</b>	<b>4</b>	<b>617</b>	<b>7</b>	<b>608</b>	—	—	—	—	—	—	—	—
<b>11</b>	<b>Estrazione e agglomerazione di combustibili solidi</b>	—	—	—	—	—	—	—	—	—	—	—	—	—	—
111	Industria estrazione e agglomerazione combustibili solidi	—	—	—	—	—	—	—	—	—	—	—	—	—	—
<b>12</b>	<b>Cokerie</b>	—	—	—	—	—	—	—	—	—	—	—	—	—	—
120	Cokerie	—	—	—	—	—	—	—	—	—	—	—	—	—	—
<b>13</b>	<b>Estrazione di petrolio e gas naturali</b>	<b>1</b>	<b>3</b>	—	—	—	—	—	—	—	—	—	—	—	—
131	Estrazione di petrolio	—	—	—	—	—	—	—	—	—	—	—	—	—	—
132	Estrazione e depurazione di gas naturale	—	—	—	—	—	—	—	—	—	—	—	—	—	—
133	Estrazione con annessa distillazione di roccia asfaltica e scisti bituminosi	—	—	—	—	—	—	—	—	—	—	—	—	—	—
134	Ricerca di petrolio e gas naturali	1	3	—	—	—	—	—	—	—	—	—	—	—	—
<b>14</b>	<b>Industria petrolifera</b>	<b>15</b>	<b>131</b>	<b>4</b>	<b>617</b>	<b>7</b>	<b>608</b>	—	—	—	—	—	—	—	—
140	Industria petrolifera	15	131	4	617	7	608	—	—	—	—	—	—	—	—
<b>15</b>	<b>Industria dei combustibili nucleari</b>	—	—	—	—	—	—	—	—	—	—	—	—	—	—
150	Industria dei combustibili nucleari	—	—	—	—	—	—	—	—	—	—	—	—	—	—
<b>1B</b>	<b>Energia elettrica, gas e acqua</b>	<b>126</b>	<b>810</b>	<b>21</b>	<b>211</b>	<b>42</b>	<b>211</b>	<b>8</b>	<b>184</b>	<b>24</b>	<b>184</b>	<b>1</b>	<b>239</b>	<b>4</b>	<b>239</b>
<b>16</b>	<b>Produzione, distribuzione energia elettrica, gas, vapore e acqua calda</b>	<b>7</b>	<b>134</b>	<b>3</b>	<b>71</b>	<b>6</b>	<b>71</b>	<b>3</b>	<b>109</b>	<b>9</b>	<b>109</b>	—	—	—	—
161	Produzione e distribuzione di energia elettrica	3	67	2	59	4	59	2	73	6	73	—	—	—	—
162	Produzione e distribuzione del gas	2	64	1	12	2	12	1	36	3	36	—	—	—	—
163	Produzione e distribuzione di altri tipi di energia	2	3	—	—	—	—	—	—	—	—	—	—	—	—
<b>17</b>	<b>Raccolta, depurazione e distribuzione d'acqua</b>	<b>119</b>	<b>676</b>	<b>18</b>	<b>140</b>	<b>36</b>	<b>140</b>	<b>5</b>	<b>75</b>	<b>15</b>	<b>75</b>	<b>1</b>	<b>239</b>	<b>4</b>	<b>239</b>
170	Industria raccolta, depurazione e distribuzione d'acqua	119	676	18	140	36	140	5	75	15	75	1	239	4	239
<b>2</b>	<b>Industrie estrattive - industrie manifatturiere per la trasformazione di minerali non energetici e prodotti derivati - industrie chimiche</b>	<b>2.224</b>	<b>15.970</b>	<b>245</b>	<b>5.244</b>	<b>483</b>	<b>5.168</b>	<b>44</b>	<b>1.461</b>	<b>127</b>	<b>1.386</b>	<b>8</b>	<b>1.479</b>	<b>32</b>	<b>1.479</b>
<b>21</b>	<b>Estrazione e preparazione di minerali metalliferi</b>	<b>3</b>	<b>20</b>	—	—	—	—	—	—	—	—	—	—	—	—
211	Estrazione, ricerche e preparazione di minerali di ferro	2	19	—	—	—	—	—	—	—	—	—	—	—	—
212	Estrazione, ricerche e preparazione di minerali metalliferi non ferrosi	1	1	—	—	—	—	—	—	—	—	—	—	—	—
<b>22</b>	<b>Produzione e prima trasformazione metalli</b>	<b>45</b>	<b>1.132</b>	<b>5</b>	<b>232</b>	<b>9</b>	<b>231</b>	—	—	—	—	<b>1</b>	<b>364</b>	<b>4</b>	<b>364</b>
221	Siderurgia, escluse le cokerie annesse a stabilimenti siderurgici	3	454	1	184	1	183	—	—	—	—	—	—	—	—
222	Fabbricazione di tubi di acciaio	2	31	1	20	2	20	—	—	—	—	1	364	4	364
223	Trafilatura, stiratura, laminazione di nastri, profilatura a freddo dell'acciaio	13	338	1	12	2	12	—	—	—	—	—	—	—	—
224	Produzione e prima trasformazione dei metalli non ferrosi	27	309	2	16	4	16	—	—	—	—	—	—	—	—
<b>23</b>	<b>Estrazione di minerali non metalliferi e non energetici; torbiere</b>	<b>205</b>	<b>1.605</b>	<b>80</b>	<b>714</b>	<b>160</b>	<b>714</b>	<b>8</b>	<b>153</b>	<b>20</b>	<b>93</b>	<b>4</b>	<b>897</b>	<b>16</b>	<b>897</b>
231	Estrazione e ricerche di prodotti di cava per materiali da costruzione, per refrattari e per ceramiche	189	1.165	77	603	154	603	7	93	19	85	3	127	12	127
232	Estrazione e ricerca mineraria di sali di potassio e di fosfati di calcio naturali	—	—	1	87	2	87	—	—	—	—	1	770	4	770

## classe e sottoclasse di attività economica

UNITÀ LOCALI														TOTALE					N. Classifi- cazione	
5				6 - 10				oltre 10				Imprese	Unità locali							
Imprese	Addetti	di cui in Regione		Imprese	Unità locali		di cui in Regione		Imprese	Unità locali			di cui in Regione		Imprese	Unità locali		di cui in Regione		
		Unità locali	Addetti		TOTALE	Addetti	Unità locali	Addetti		TOTALE	Addetti		Unità locali	Addetti		TOTALE	Addetti	Unità locali		Addetti
—	—	—	—	1	6	135	6	135	6	117	421	117	421	2.083	2.258	13.172	2.258	13.172	0	
—	—	—	—	—	—	—	—	—	—	—	—	—	—	—	—	—	—	—	01	
—	—	—	—	—	—	—	—	—	—	—	—	—	—	—	—	—	—	—	013	
—	—	—	—	—	—	—	—	—	—	—	—	—	—	10	11	114	11	114	02	
—	—	—	—	—	—	—	—	—	—	—	—	—	—	10	11	114	11	114	020	
—	—	—	—	—	—	—	—	—	—	—	—	—	—	1.261	1.263	5.432	1.263	5.432	03	
—	—	—	—	—	—	—	—	—	—	—	—	—	—	1.256	1.258	5.423	1.258	5.423	031	
—	—	—	—	—	—	—	—	—	—	—	—	—	—	5	5	9	5	9	032	
—	—	—	—	1	6	135	6	135	6	117	421	117	421	812	984	7.626	984	7.626	04	
—	—	—	—	—	—	—	—	—	—	—	—	—	—	236	243	932	243	932	041	
—	—	—	—	—	—	—	—	—	1	11	17	11	17	206	238	1.716	238	1.716	042	
—	—	—	—	—	—	—	—	—	—	—	—	—	—	181	199	2.183	199	2.183	043	
—	—	—	—	—	—	—	—	—	—	—	—	—	—	134	135	353	135	353	044	
—	—	—	—	1	6	135	6	135	5	106	404	106	404	55	169	2.442	169	2.442	045	
1	23	5	23	—	—	—	—	—	1	21	104	21	104	178	246	2.322	245	2.313	1	
—	—	—	—	—	—	—	—	—	—	—	—	—	—	20	24	751	23	742	1A	
—	—	—	—	—	—	—	—	—	—	—	—	—	—	—	—	—	—	—	11	
—	—	—	—	—	—	—	—	—	—	—	—	—	—	—	—	—	—	—	111	
—	—	—	—	—	—	—	—	—	—	—	—	—	—	—	—	—	—	—	12	
—	—	—	—	—	—	—	—	—	—	—	—	—	—	—	—	—	—	—	120	
—	—	—	—	—	—	—	—	—	—	—	—	—	—	1	1	3	1	3	13	
—	—	—	—	—	—	—	—	—	—	—	—	—	—	—	—	—	—	—	131	
—	—	—	—	—	—	—	—	—	—	—	—	—	—	—	—	—	—	—	132	
—	—	—	—	—	—	—	—	—	—	—	—	—	—	—	—	—	—	—	133	
—	—	—	—	—	—	—	—	—	—	—	—	—	—	1	1	3	1	3	134	
—	—	—	—	—	—	—	—	—	—	—	—	—	—	19	23	748	22	739	14	
—	—	—	—	—	—	—	—	—	—	—	—	—	—	19	23	748	22	739	140	
—	—	—	—	—	—	—	—	—	—	—	—	—	—	—	—	—	—	—	15	
—	—	—	—	—	—	—	—	—	—	—	—	—	—	—	—	—	—	—	150	
1	23	5	23	—	—	—	—	—	1	21	104	21	104	158	222	1.571	222	1.571	1B	
—	—	—	—	—	—	—	—	—	—	—	—	—	—	13	22	314	22	314	16	
—	—	—	—	—	—	—	—	—	—	—	—	—	—	7	13	199	13	199	161	
—	—	—	—	—	—	—	—	—	—	—	—	—	—	4	7	112	7	112	162	
—	—	—	—	—	—	—	—	—	—	—	—	—	—	2	2	3	2	3	163	
1	23	5	23	—	—	—	—	—	1	21	104	21	104	145	200	1.257	200	1.257	17	
1	23	5	23	—	—	—	—	—	1	21	104	21	104	145	200	1.257	200	1.257	170	
1	610	5	610	4	26	1.099	21	783	2	41	720	21	525	2.528	2.950	26.583	2.913	25.921	2	
—	—	—	—	—	—	—	—	—	—	—	—	—	—	3	3	20	3	20	21	
—	—	—	—	—	—	—	—	—	—	—	—	—	—	2	2	19	2	19	211	
—	—	—	—	—	—	—	—	—	—	—	—	—	—	1	1	1	1	1	212	
—	—	—	—	—	—	—	—	—	—	—	—	—	—	51	59	1.728	58	1.727	22	
—	—	—	—	—	—	—	—	—	—	—	—	—	—	4	5	638	4	637	221	
—	—	—	—	—	—	—	—	—	—	—	—	—	—	4	8	415	8	415	222	
—	—	—	—	—	—	—	—	—	—	—	—	—	—	14	15	350	15	350	223	
—	—	—	—	—	—	—	—	—	—	—	—	—	—	29	31	325	31	325	224	
—	—	—	—	—	—	—	—	—	1	29	575	10	381	298	434	3.944	411	3.690	23	
—	—	—	—	—	—	—	—	—	—	—	—	—	—	276	376	1.988	374	1.980	231	
—	—	—	—	—	—	—	—	—	—	—	—	—	—	2	6	857	6	857	232	





## classe e sottoclasse di attività economica

UNITÀ LOCALI														TOTALE					N. Classifi- cazione
5				6 - 10				oltre 10				TOTALE							
Imprese	Addetti	di cui in Regione		Imprese	Unità locali				Imprese	Unità locali				Imprese	Unità locali				
		di cui in Regione			TOTALE		di cui in Regione			TOTALE		di cui in Regione			TOTALE		di cui in Regione		
		Unità locali	Addetti		Unità locali	Addetti	Unità locali	Addetti		Unità locali	Addetti	Unità locali	Addetti		Unità locali	Addetti	Unità locali	Addetti	
—	—	—	—	—	—	—	—	—	1	29	575	10	381	15	47	742	26	496	233
—	—	—	—	—	—	—	—	—	—	—	—	—	—	5	5	357	5	357	239
1	610	5	610	4	26	1.099	21	783	1	12	145	11	144	1.961	2.200	16.293	2.193	15.973	24
—	—	—	—	1	6	207	6	207	—	—	—	—	—	97	121	2.284	121	2.284	241
1	610	5	610	2	13	306	13	306	—	—	—	—	—	80	105	1.678	105	1.678	242
—	—	—	—	—	—	—	—	—	1	12	145	11	144	523	616	5.660	615	5.659	243
—	—	—	—	—	—	—	—	—	—	—	—	—	—	1	3	138	3	138	244
—	—	—	—	—	—	—	—	—	—	—	—	—	—	967	1.017	4.085	1.016	4.082	245
—	—	—	—	—	—	—	—	—	—	—	—	—	—	1	1	3	1	3	246
—	—	—	—	—	—	—	—	—	—	—	—	—	—	53	61	559	61	559	247
—	—	—	—	1	7	586	2	270	—	—	—	—	—	239	276	1.886	271	1.570	248
—	—	—	—	—	—	—	—	—	—	—	—	—	—	215	254	4.598	248	4.511	25
—	—	—	—	—	—	—	—	—	—	—	—	—	—	49	64	1.777	63	1.762	251
—	—	—	—	—	—	—	—	—	—	—	—	—	—	29	33	148	33	148	255
—	—	—	—	—	—	—	—	—	—	—	—	—	—	76	88	1.462	87	1.437	256
—	—	—	—	—	—	—	—	—	—	—	—	—	—	9	12	956	9	913	257
—	—	—	—	—	—	—	—	—	—	—	—	—	—	43	46	199	46	199	258
—	—	—	—	—	—	—	—	—	—	—	—	—	—	9	11	56	10	52	259
—	—	—	—	—	—	—	—	—	—	—	—	—	—	—	—	—	—	—	26
—	—	—	—	—	—	—	—	—	—	—	—	—	—	—	—	—	—	—	260
2	177	8	147	9	63	7.119	47	4.234	2	27	1.172	12	932	6.298	6.623	36.721	6.575	33.424	3
2	177	8	147	3	20	220	16	178	1	16	342	7	281	4.946	5.116	17.783	5.095	17.575	31
—	—	—	—	—	—	—	—	—	—	—	—	—	—	46	48	321	48	321	311
—	—	—	—	—	—	—	—	—	—	—	—	—	—	12	12	117	12	117	312
—	—	—	—	2	14	109	10	67	—	—	—	—	—	343	365	1.265	361	1.223	313
1	152	3	122	1	6	111	6	111	1	16	342	7	281	690	782	7.766	765	7.600	314
—	—	—	—	—	—	—	—	—	—	—	—	—	—	22	24	250	24	250	315
—	—	—	—	—	—	—	—	—	—	—	—	—	—	237	250	1.538	250	1.538	316
1	25	5	25	—	—	—	—	—	—	—	—	—	—	3.596	3.635	6.526	3.635	6.526	319
—	—	—	—	—	—	—	—	—	1	11	830	5	651	514	563	4.570	553	4.363	32
—	—	—	—	—	—	—	—	—	—	—	—	—	—	103	116	884	114	878	321
—	—	—	—	—	—	—	—	—	—	—	—	—	—	31	33	174	33	174	322
—	—	—	—	—	—	—	—	—	—	—	—	—	—	—	—	—	—	—	323
—	—	—	—	—	—	—	—	—	1	11	830	5	651	28	42	1.386	36	1.207	324
—	—	—	—	—	—	—	—	—	—	—	—	—	—	40	44	519	44	519	325
—	—	—	—	—	—	—	—	—	—	—	—	—	—	1	1	7	1	7	326
—	—	—	—	—	—	—	—	—	—	—	—	—	—	8	9	47	9	47	327
—	—	—	—	—	—	—	—	—	—	—	—	—	—	303	318	1.553	316	1.531	328
—	—	—	—	—	—	—	—	—	—	—	—	—	—	59	60	228	60	228	33
—	—	—	—	—	—	—	—	—	—	—	—	—	—	59	60	228	60	228	330

## segue TAV. 4 - Imprese per numero di unità locali e per ramo,

N. Classificazione	RAMI, CLASSI E SOTTOCLASSI DI ATTIVITÀ ECONOMICA	IMPRESSE CON													
		1		2				3				4			
		Imprese	Addetti	Imprese	Addetti	di cui in Regione		Imprese	Addetti	di cui in Regione		Imprese	Addetti	di cui in Regione	
						Unità locali	Addetti			Unità locali	Addetti			Unità locali	Addetti
<b>34</b>	<b>Costruzione, installazione di impianti e riparazione materiale elettrico ed elettronico</b>	<b>396</b>	<b>3.071</b>	<b>26</b>	<b>342</b>	<b>50</b>	<b>311</b>	<b>8</b>	<b>696</b>	<b>24</b>	<b>696</b>	<b>3</b>	<b>191</b>	<b>12</b>	<b>191</b>
341	Produzione di fili e cavi elettrici	10	425	1	6	2	6	—	—	—	—	—	—	—	—
342	Costruzione di motori, generatori, trasformatori, interruttori ed altro materiale elettrico e dielettrico	25	349	2	64	4	64	1	112	3	112	—	—	—	—
343	Costruzione di apparecchiature elettriche per mezzi di trasporto e per uso industriale; di pile e accumulatori	131	680	6	38	12	38	1	11	3	11	1	69	4	69
344	Costruzione di apparecchi elettrici di misura; per telecomunicazioni ed elettromedicali	14	404	3	56	6	56	—	—	—	—	—	—	—	—
345	Costruzione o montaggio apparecchi radio riceventi, televisori, elettroacustici; costruzione sistemi controllo processi industriali e componenti elettronici	29	106	1	4	2	4	—	—	—	—	—	—	—	—
346	Costruzione di apparecchi elettrodomestici	13	223	1	6	2	6	1	17	3	17	—	—	—	—
347	Produzione di materiale elettrico di illuminazione	19	70	2	20	4	20	—	—	—	—	1	5	4	5
348	Lavori di impianto tecnico; montaggio e riparazione di impianti di apparecchiature elettriche ed elettroniche	155	814	10	148	18	117	5	556	15	556	1	117	4	117
<b>35</b>	<b>Costruzione e montaggio di autoveicoli, carrozzerie, parti ed accessori</b>	<b>37</b>	<b>574</b>	<b>3</b>	<b>86</b>	<b>4</b>	<b>81</b>	<b>1</b>	<b>11</b>	<b>3</b>	<b>11</b>	<b>—</b>	<b>—</b>	<b>—</b>	<b>—</b>
351	Costruzione e montaggio autoveicoli e costruzione dei relativi motori	1	16	—	—	—	—	—	—	—	—	—	—	—	—
352	Costruzione di carrozzerie e rimorchi	16	242	2	30	2	25	1	11	3	11	—	—	—	—
353	Costruzione parti ed accessori per autoveicoli e rimorchi	20	316	1	56	2	56	—	—	—	—	—	—	—	—
<b>36</b>	<b>Costruzione di altri mezzi di trasporto</b>	<b>72</b>	<b>1.611</b>	<b>7</b>	<b>73</b>	<b>13</b>	<b>70</b>	<b>1</b>	<b>7</b>	<b>3</b>	<b>7</b>	<b>—</b>	<b>—</b>	<b>—</b>	<b>—</b>
361	Costruzione navale, riparazione e manutenzione di navi	61	1.378	6	64	11	61	—	—	—	—	—	—	—	—
362	Costruzione di materiale rotabile a scartamento normale e a scartamento ridotto per servizio pubblico	3	206	—	—	—	—	—	—	—	—	—	—	—	—
363	Costruzione e montaggio cicli, motocicli e parti staccate	3	3	1	9	2	9	1	7	3	7	—	—	—	—
364	Costruzione e riparazione di aeronavi	—	—	—	—	—	—	—	—	—	—	—	—	—	—
365	Costruzione di altri mezzi di trasporto non altrove classificati	5	24	—	—	—	—	—	—	—	—	—	—	—	—
<b>37</b>	<b>Costruzione strumenti e apparecchi di precisione, medico-chirurgici, ottici; orologeria</b>	<b>216</b>	<b>567</b>	<b>3</b>	<b>12</b>	<b>6</b>	<b>12</b>	<b>—</b>	<b>—</b>	<b>—</b>	<b>—</b>	<b>—</b>	<b>—</b>	<b>—</b>	<b>—</b>
371	Costruzione e riparazione di strumenti di precisione, di apparecchi di misura e di controllo	30	83	1	3	2	3	—	—	—	—	—	—	—	—
372	Costruzione di apparecchi e materiale medico-chirurgico	167	424	2	9	4	9	—	—	—	—	—	—	—	—
373	Costruzione e riparazione di strumenti ottici e di apparecchiature fotografiche	19	60	—	—	—	—	—	—	—	—	—	—	—	—
374	Costruzione di orologi e loro pezzi staccati	—	—	—	—	—	—	—	—	—	—	—	—	—	—
<b>4</b>	<b>Industrie manifatturiere alimentari, tessili, pelli e cuoio, abbigliamento, legno, mobilio e altre</b>	<b>19.335</b>	<b>51.608</b>	<b>397</b>	<b>3.925</b>	<b>787</b>	<b>3.898</b>	<b>54</b>	<b>1.729</b>	<b>152</b>	<b>1.668</b>	<b>14</b>	<b>733</b>	<b>49</b>	<b>578</b>
<b>41</b>	<b>Industrie alimentari di base</b>	<b>2.909</b>	<b>10.959</b>	<b>90</b>	<b>756</b>	<b>176</b>	<b>740</b>	<b>10</b>	<b>253</b>	<b>28</b>	<b>248</b>	<b>4</b>	<b>138</b>	<b>15</b>	<b>137</b>
411	Industria dei grassi vegetali e animali	569	1.958	12	103	23	102	—	—	—	—	—	—	—	—
412	Industria della macellazione del bestiame, preparazione e conservazione della carne	28	170	4	46	8	46	—	—	—	—	—	—	—	—
413	Industria casearia	58	183	1	7	2	7	—	—	—	—	1	111	3	110
414	Industria della trasformazione e conservazione di frutta, ortaggi e funghi	126	950	8	70	14	58	2	59	4	54	—	—	—	—
415	Industria lavorazione e conservazione pesce e altri prodotti alimentari marini	100	1.123	8	144	15	141	1	94	3	94	—	—	—	—
416	Industria della lavorazione delle granaglie	311	1.296	4	26	8	26	2	35	6	35	—	—	—	—
417	Industria delle paste alimentari	101	911	4	75	8	75	—	—	—	—	1	10	4	10
418	Industria dei prodotti amidacei	2	12	—	—	—	—	—	—	—	—	—	—	—	—
419	Industria della panificazione, pasticceria e biscotti	1.614	4.356	49	285	98	285	5	65	15	65	2	17	8	17
<b>42</b>	<b>Industrie dello zucchero, bevande, altri prodotti alimentari e tabacco</b>	<b>560</b>	<b>3.111</b>	<b>29</b>	<b>454</b>	<b>58</b>	<b>454</b>	<b>11</b>	<b>517</b>	<b>28</b>	<b>478</b>	<b>2</b>	<b>161</b>	<b>5</b>	<b>18</b>
420	Produzione e raffinazione dello zucchero	—	—	—	—	—	—	—	—	—	—	—	—	—	—
421	Industria del cacao, cioccolato, caramelle e gelati	73	360	2	28	4	28	2	12	6	12	—	—	—	—
422	Industria dei prodotti alimentari per zootecnia	36	249	5	60	10	60	—	—	—	—	—	—	—	—
423	Industria di prodotti alimentari vari	161	601	7	58	14	58	2	36	6	36	2	161	5	18
424	Industria dell'alcool etilico, di acquaviti e liquori	24	170	2	32	4	32	1	183	1	174	—	—	—	—
425	Industria del vino	205	1.175	8	151	16	151	3	175	6	145	—	—	—	—
427	Industria della birra e del malto	3	98	—	—	—	—	—	—	—	—	—	—	—	—
428	Industria idrominerale e delle bevande analcoliche	58	458	5	125	10	125	3	111	9	111	—	—	—	—

## classe e sottoclasse di attività economica

UNITÀ LOCALI														TOTALE					N. Classifi- cazione
5				6 - 10					oltre 10					TOTALE					
Imprese	Addetti	di cui in Regione		Imprese	Unità locali				Imprese	Unità locali				Imprese	Unità locali				
					TOTALE		di cui in Regione			TOTALE		di cui in Regione			TOTALE		di cui in Regione		
		Unità locali	Addetti		Unità locali	Addetti	Unità locali	Addetti		Unità locali	Addetti	Unità locali	Addetti		Unità locali	Addetti	Unità locali	Addetti	
—	—	—	—	5	33	5.200	24	2.443	—	—	—	—	—	438	517	9.500	506	6.712	34
—	—	—	—	—	—	—	—	—	—	—	—	—	—	11	12	431	12	431	341
—	—	—	—	—	—	—	—	—	—	—	—	—	—	28	32	525	32	525	342
—	—	—	—	—	—	—	—	—	—	—	—	—	—	139	150	798	150	798	343
—	—	—	—	1	9	386	7	344	—	—	—	—	—	18	29	846	27	804	344
—	—	—	—	1	6	4.535	1	1.833	—	—	—	—	—	31	37	4.645	32	1.943	345
—	—	—	—	—	—	—	—	—	—	—	—	—	—	15	18	246	18	246	346
—	—	—	—	—	—	—	—	—	—	—	—	—	—	22	27	95	27	95	347
—	—	—	—	3	18	279	16	266	—	—	—	—	—	174	212	1.914	208	1.870	348
—	—	—	—	—	—	—	—	—	—	—	—	—	—	41	46	671	44	666	35
—	—	—	—	—	—	—	—	—	—	—	—	—	—	1	1	16	1	16	351
—	—	—	—	—	—	—	—	—	—	—	—	—	—	19	23	283	21	278	352
—	—	—	—	—	—	—	—	—	—	—	—	—	—	21	22	372	22	372	353
—	—	—	—	1	10	1.699	7	1.613	—	—	—	—	—	81	99	3.390	95	3.301	36
—	—	—	—	—	—	—	—	—	—	—	—	—	—	67	73	1.442	72	1.439	361
—	—	—	—	1	10	1.699	7	1.613	—	—	—	—	—	4	13	1.905	10	1.819	362
—	—	—	—	—	—	—	—	—	—	—	—	—	—	5	8	19	8	19	363
—	—	—	—	—	—	—	—	—	—	—	—	—	—	—	—	—	—	—	364
—	—	—	—	—	—	—	—	—	—	—	—	—	—	5	5	24	5	24	365
—	—	—	—	—	—	—	—	—	—	—	—	—	—	219	222	579	222	579	37
—	—	—	—	—	—	—	—	—	—	—	—	—	—	31	32	86	32	86	371
—	—	—	—	—	—	—	—	—	—	—	—	—	—	169	171	433	171	433	372
—	—	—	—	—	—	—	—	—	—	—	—	—	—	19	19	60	19	60	373
—	—	—	—	—	—	—	—	—	—	—	—	—	—	—	—	—	—	—	374
5	142	25	142	7	48	1.847	47	1.845	—	—	—	—	—	19.812	20.420	59.984	20.395	59.739	4
—	—	—	—	1	10	392	9	390	—	—	—	—	—	3.014	3.145	12.498	3.137	12.474	41
—	—	—	—	—	—	—	—	—	—	—	—	—	—	581	593	2.061	592	2.060	411
—	—	—	—	—	—	—	—	—	—	—	—	—	—	32	36	216	36	216	412
—	—	—	—	—	—	—	—	—	—	—	—	—	—	60	64	301	63	300	413
—	—	—	—	1	10	392	9	390	—	—	—	—	—	137	158	1.471	153	1.452	414
—	—	—	—	—	—	—	—	—	—	—	—	—	—	109	119	1.361	118	1.358	415
—	—	—	—	—	—	—	—	—	—	—	—	—	—	317	325	1.357	325	1.357	416
—	—	—	—	—	—	—	—	—	—	—	—	—	—	106	113	996	113	996	417
—	—	—	—	—	—	—	—	—	—	—	—	—	—	2	2	12	2	12	418
—	—	—	—	—	—	—	—	—	—	—	—	—	—	1.670	1.735	4.723	1.735	4.723	419
2	31	10	31	3	19	440	19	440	—	—	—	—	—	607	688	4.714	680	4.532	42
—	—	—	—	—	—	—	—	—	—	—	—	—	—	—	—	—	—	—	420
—	—	—	—	—	—	—	—	—	—	—	—	—	—	77	83	400	83	400	421
—	—	—	—	—	—	—	—	—	—	—	—	—	—	41	46	309	46	309	422
1	16	5	16	2	13	130	13	130	—	—	—	—	—	175	207	1.002	204	859	423
1	15	5	15	—	—	—	—	—	—	—	—	—	—	28	36	400	34	391	424
—	—	—	—	—	—	—	—	—	—	—	—	—	—	216	230	1.501	227	1.471	425
—	—	—	—	1	6	310	6	310	—	—	—	—	—	4	9	408	9	408	427
—	—	—	—	—	—	—	—	—	—	—	—	—	—	66	77	694	77	694	428

## segue TAV. 4 - Imprese per numero di unità locali e per ramo,

N. Classificazione	RAMI, CLASSI E SOTTOCLASSI DI ATTIVITÀ ECONOMICA	IMPRESE CON													
		1		2				3				4			
		Imprese	Addetti	Imprese	Addetti	di cui in Regione		Imprese	Addetti	di cui in Regione		Imprese	Addetti	di cui in Regione	
						Unità locali	Addetti			Unità locali	Addetti			Unità locali	Addetti
429	Industria del tabacco	—	—	—	—	—	—	—	—	—	—	—	—	—	—
<b>43</b>	<b>Industrie tessili</b>	<b>1.324</b>	<b>3.466</b>	<b>13</b>	<b>374</b>	<b>25</b>	<b>369</b>	<b>1</b>	<b>9</b>	<b>2</b>	<b>8</b>	—	—	—	—
431	Industria laniera	16	26	1	2	2	2	—	—	—	—	—	—	—	—
432	Industria cotoniera	13	744	—	—	—	—	—	—	—	—	—	—	—	—
433	Industria della seta e delle fibre chimiche assimilate	—	—	—	—	—	—	—	—	—	—	—	—	—	—
434	Industria della canapa, lino, ramiè e fibre dure	2	3	—	—	—	—	—	—	—	—	—	—	—	—
435	Industria della juta	4	12	—	—	—	—	—	—	—	—	—	—	—	—
436	Industria della maglia, maglieria e calze	355	1.434	4	161	8	161	—	—	—	—	—	—	—	—
437	Industria del perfezionamento dei tessuti	3	19	—	—	—	—	—	—	—	—	—	—	—	—
438	Produzione di arazzi, tappeti, copripavimento, linoleum e tele cerate	9	11	—	—	—	—	—	—	—	—	—	—	—	—
439	Altre industrie tessili	922	1.217	8	211	15	206	1	9	2	8	—	—	—	—
<b>44</b>	<b>Industrie delle pelli e del cuoio</b>	<b>126</b>	<b>365</b>	<b>4</b>	<b>37</b>	<b>7</b>	<b>35</b>	—	—	—	—	—	—	—	—
441	Concia e tintura delle pelli e del cuoio	35	79	—	—	—	—	—	—	—	—	—	—	—	—
442	Produzione di articoli in cuoio e affini	91	286	4	37	7	35	—	—	—	—	—	—	—	—
<b>45</b>	<b>Industrie delle calzature, articoli d'abbigliamento e biancheria per la casa</b>	<b>5.322</b>	<b>11.451</b>	<b>53</b>	<b>406</b>	<b>106</b>	<b>406</b>	<b>9</b>	<b>635</b>	<b>27</b>	<b>635</b>	<b>1</b>	<b>18</b>	<b>4</b>	<b>18</b>
451	Produzione a macchina di calzature	184	1.448	8	109	16	109	1	25	3	25	1	18	4	18
452	Produzione a mano e su misura di calzature	135	245	3	10	6	10	1	6	3	6	—	—	—	—
453	Confezione in serie articoli abbigliamento e attività collegate	796	3.284	11	99	22	99	4	561	12	561	—	—	—	—
454	Confezione su misura di vestiario e biancheria; modisterie	3.426	4.836	13	84	26	84	2	34	6	34	—	—	—	—
455	Confezione di altri articoli tessili	675	1.227	14	53	28	53	1	9	3	9	—	—	—	—
456	Confezione di pellicce	106	411	4	51	8	51	—	—	—	—	—	—	—	—
<b>46</b>	<b>Industrie del legno e del mobile in legno</b>	<b>6.856</b>	<b>14.123</b>	<b>139</b>	<b>898</b>	<b>278</b>	<b>898</b>	<b>13</b>	<b>189</b>	<b>37</b>	<b>173</b>	<b>4</b>	<b>23</b>	<b>16</b>	<b>23</b>
461	Segazione e preparazione industriale del legno	135	438	6	47	12	47	1	21	1	5	—	—	—	—
462	Produzione di prodotti semifiniti in legno	41	146	—	—	—	—	—	—	—	—	—	—	—	—
463	Produzione in serie di elementi di carpenteria, falegnameria e pavimenti in legno	4.565	7.698	60	239	120	239	2	14	6	14	2	9	8	9
464	Costruzione di imballaggi in legno	283	1.301	6	72	12	72	1	38	3	38	—	—	—	—
465	Costruzione di altri oggetti in legno	732	1.205	19	111	38	111	3	11	9	11	1	10	4	10
466	Produzione di articoli in sughero, paglia, giunco e vimini; produzione di spazzole e pennelli	83	153	2	23	4	23	—	—	—	—	—	—	—	—
467	Industria del mobile e dell'arredamento in legno	1.017	3.182	46	406	92	406	6	105	18	105	1	4	4	4
<b>47</b>	<b>Industrie della carta; stampa ed editoria</b>	<b>860</b>	<b>3.736</b>	<b>34</b>	<b>404</b>	<b>67</b>	<b>400</b>	<b>7</b>	<b>91</b>	<b>21</b>	<b>91</b>	<b>3</b>	<b>393</b>	<b>9</b>	<b>382</b>
471	Produzione della pasta-carta, della carta e del cartone	13	317	1	3	2	3	—	—	—	—	—	—	—	—
472	Trasformazione della carta e del cartone, fabbricazione di articoli in carta, cartone e ovatta di cellulosa	82	554	4	24	8	24	—	—	—	—	—	—	—	—
473	Stampa e industrie affini	705	2.404	25	271	49	267	6	85	18	85	2	220	8	220
474	Editoria	60	461	4	106	8	106	1	6	3	6	1	173	1	162
<b>48</b>	<b>Industria della gomma e dei manufatti di materie plastiche</b>	<b>918</b>	<b>2.989</b>	<b>27</b>	<b>552</b>	<b>54</b>	<b>552</b>	<b>3</b>	<b>35</b>	<b>9</b>	<b>35</b>	—	—	—	—
481	Industria della gomma	13	111	—	—	—	—	—	—	—	—	—	—	—	—
482	Ricostruzione, vulcanizzazione e riparazione pneumatici	667	1.144	9	29	18	29	1	8	3	8	—	—	—	—
483	Industria dei prodotti delle materie plastiche	238	1.734	18	523	36	523	2	27	6	27	—	—	—	—
<b>49</b>	<b>Industrie manifatturiere diverse</b>	<b>460</b>	<b>1.408</b>	<b>8</b>	<b>44</b>	<b>16</b>	<b>44</b>	—	—	—	—	—	—	—	—
491	Produzione di oreficeria, argenteria, bigiotteria e taglio delle pietre preziose	216	616	4	23	8	23	—	—	—	—	—	—	—	—
492	Costruzione di strumenti musicali e relativi accessori	12	39	—	—	—	—	—	—	—	—	—	—	—	—
493	Laboratori fotografici e cinematografici	123	428	1	7	2	7	—	—	—	—	—	—	—	—
494	Costruzione di giochi, giocattoli e articoli sportivi	16	53	1	3	2	3	—	—	—	—	—	—	—	—
495	Altre industrie manifatturiere non altrove classificate	42	115	1	3	2	3	—	—	—	—	—	—	—	—
496	Industria del confezionamento	51	157	1	8	2	8	—	—	—	—	—	—	—	—
<b>5</b>	<b>Industrie delle costruzioni e delle installazioni di impianti per l'edilizia</b>	<b>9.999</b>	<b>30.268</b>	<b>546</b>	<b>7.270</b>	<b>1.084</b>	<b>7.125</b>	<b>136</b>	<b>3.444</b>	<b>401</b>	<b>3.400</b>	<b>84</b>	<b>4.285</b>	<b>326</b>	<b>4.076</b>
50	Edilizia e genio civile	9.999	30.268	546	7.270	1.084	7.125	136	3.444	401	3.400	84	4.285	326	4.076
501	Costruzioni edili - restauro e manutenzione di fabbricati	6.923	21.535	420	5.581	836	5.506	104	2.763	306	2.730	57	2.403	226	2.370
502	Genio civile	650	3.265	81	1.163	159	1.100	27	540	81	540	22	1.687	82	1.529
503	Installazione di impianti per l'edilizia	1.373	3.865	37	452	73	445	5	141	14	130	5	195	18	177
504	Attività di finiture dell'edilizia	1.053	1.603	8	74	16	74	—	—	—	—	—	—	—	—
<b>6</b>	<b>Commercio, pubblici esercizi e alberghi; riparazioni di beni di consumo e di veicoli</b>	<b>111.722</b>	<b>209.722</b>	<b>2.835</b>	<b>15.877</b>	<b>5.654</b>	<b>15.821</b>	<b>474</b>	<b>4.644</b>	<b>1.407</b>	<b>4.592</b>	<b>174</b>	<b>2.506</b>	<b>689</b>	<b>2.482</b>
6A	Commercio, pubblici esercizi e alberghi	97.773	186.645	2.753	15.469	5.490	15.413	467	4.584	1.386	4.532	172	2.492	681	2.468

## classe e sottoclasse di attività economica

UNITÀ LOCALI														TOTALE				N. Classifi- cazione	
5				6 - 10				oltre 10				Unità locali							
Imprese	Addetti	di cui in Regione		Imprese	Unità locali		Imprese	Unità locali		Imprese	Unità locali		Imprese	Unità locali					
		Unità locali	Addetti		TOTALE	di cui in Regione		TOTALE	di cui in Regione		TOTALE	di cui in Regione							
					Unità locali	Addetti	Unità locali	Addetti	Unità locali	Addetti	Unità locali	Addetti	Unità locali	Addetti	Unità locali	Addetti			
—	—	—	—	—	—	—	—	—	—	—	—	—	—	—	—	—	429		
1	86	5	86	—	—	—	—	—	—	—	—	—	1.339	1.358	3.935	1.356	3.929	43	
—	—	—	—	—	—	—	—	—	—	—	—	—	17	18	28	18	28	431	
—	—	—	—	—	—	—	—	—	—	—	—	—	13	13	744	13	744	432	
—	—	—	—	—	—	—	—	—	—	—	—	—	—	—	—	—	—	433	
—	—	—	—	—	—	—	—	—	—	—	—	—	2	2	3	2	3	434	
—	—	—	—	—	—	—	—	—	—	—	—	—	4	4	12	4	12	435	
—	—	—	—	—	—	—	—	—	—	—	—	—	359	363	1.595	363	1.595	436	
1	86	5	86	—	—	—	—	—	—	—	—	—	4	8	105	8	105	437	
—	—	—	—	—	—	—	—	—	—	—	—	—	9	9	11	9	11	438	
—	—	—	—	—	—	—	—	—	—	—	—	—	931	941	1.437	939	1.431	439	
—	—	—	—	—	—	—	—	—	—	—	—	—	130	134	402	133	400	44	
—	—	—	—	—	—	—	—	—	—	—	—	—	35	35	79	35	79	441	
—	—	—	—	—	—	—	—	—	—	—	—	—	95	99	323	98	321	442	
—	—	—	—	—	—	—	—	—	—	—	—	—	5.385	5.459	12.510	5.459	12.510	45	
—	—	—	—	—	—	—	—	—	—	—	—	—	194	207	1.600	207	1.600	451	
—	—	—	—	—	—	—	—	—	—	—	—	—	139	144	261	144	261	452	
—	—	—	—	—	—	—	—	—	—	—	—	—	811	830	3.944	830	3.944	453	
—	—	—	—	—	—	—	—	—	—	—	—	—	3.441	3.458	4.954	3.458	4.954	454	
—	—	—	—	—	—	—	—	—	—	—	—	—	690	706	1.289	706	1.289	455	
—	—	—	—	—	—	—	—	—	—	—	—	—	110	114	462	114	462	456	
1	16	5	16	2	13	28	13	28	—	—	—	—	7.015	7.207	15.277	7.205	15.261	46	
—	—	—	—	—	—	—	—	—	—	—	—	—	142	150	506	148	490	461	
—	—	—	—	—	—	—	—	—	—	—	—	—	41	41	146	41	146	462	
—	—	—	—	—	—	—	—	—	—	—	—	—	4.629	4.699	7.960	4.699	7.960	463	
1	16	5	16	—	—	—	—	—	—	—	—	—	291	303	1.427	303	1.427	464	
—	—	—	—	—	—	—	—	—	—	—	—	—	755	783	1.337	783	1.337	465	
—	—	—	—	—	—	—	—	—	—	—	—	—	85	87	176	87	176	466	
—	—	—	—	2	13	28	13	28	—	—	—	—	1.072	1.144	3.725	1.144	3.725	467	
1	9	5	9	1	6	987	6	987	—	—	—	—	906	972	5.620	968	5.605	47	
—	—	—	—	1	6	987	6	987	—	—	—	—	15	21	1.307	21	1.307	471	
—	—	—	—	—	—	—	—	—	—	—	—	—	86	90	578	90	578	472	
1	9	5	9	—	—	—	—	—	—	—	—	—	739	786	2.989	785	2.985	473	
—	—	—	—	—	—	—	—	—	—	—	—	—	66	75	746	72	735	474	
—	—	—	—	—	—	—	—	—	—	—	—	—	948	981	3.576	981	3.576	48	
—	—	—	—	—	—	—	—	—	—	—	—	—	13	13	111	13	111	481	
—	—	—	—	—	—	—	—	—	—	—	—	—	677	688	1.181	688	1.181	482	
—	—	—	—	—	—	—	—	—	—	—	—	—	258	280	2.284	280	2.284	483	
—	—	—	—	—	—	—	—	—	—	—	—	—	468	476	1.452	476	1.452	49	
—	—	—	—	—	—	—	—	—	—	—	—	—	220	224	639	224	639	491	
—	—	—	—	—	—	—	—	—	—	—	—	—	12	12	39	12	39	492	
—	—	—	—	—	—	—	—	—	—	—	—	—	124	125	435	125	435	493	
—	—	—	—	—	—	—	—	—	—	—	—	—	17	18	56	18	56	494	
—	—	—	—	—	—	—	—	—	—	—	—	—	43	44	118	44	118	495	
—	—	—	—	—	—	—	—	—	—	—	—	—	52	53	165	53	165	496	
48	2.470	235	2.423	67	475	6.965	438	6.231	10	145	3.168	98	2.347	10.890	12.695	57.870	12.581	55.870	5
48	2.470	235	2.423	67	475	6.965	438	6.231	10	145	3.168	98	2.347	10.890	12.695	57.870	12.581	55.870	50
38	2.229	187	2.199	53	375	5.016	357	4.603	6	79	1.263	60	929	7.601	8.947	40.790	8.895	39.872	501
8	207	39	193	14	100	1.949	81	1.628	3	52	1.553	30	1.081	805	1.173	10.364	1.122	9.336	502
2	34	9	31	—	—	—	—	—	1	14	352	8	337	1.423	1.506	5.039	1.495	4.985	503
—	—	—	—	—	—	—	—	—	—	—	—	—	—	1.061	1.069	1.677	1.069	1.677	504
56	1.218	277	1.213	48	337	1.203	324	1.144	10	173	1.205	150	1.065	115.319	120.300	236.375	120.223	236.039	6
56	1.218	277	1.213	48	337	1.203	324	1.144	10	173	1.205	150	1.065	101.279	106.158	212.816	106.081	212.480	6A



## classe e sottoclasse di attività economica

UNITÀ LOCALI														TOTALE					N. Classifi- cazione
5				6 - 10				oltre 10				Unità locali							
Imprese	Addetti	di cui in Regione		Imprese	Unità locali		Imprese	Unità locali		Imprese	Unità locali		Imprese	TOTALE		di cui in Regione			
		Unità locali	Addetti		TOTALE	di cui in Regione		TOTALE	di cui in Regione		TOTALE	di cui in Regione		Unità locali	Addetti	Unità locali	Addetti		
					Unità locali	Addetti	Unità locali	Addetti	Unità locali	Addetti	Unità locali	Addetti		Unità locali	Addetti	Unità locali	Addetti		
13	295	62	290	12	85	275	79	246	2	25	55	25	55	6.384	7.164	29.934	7.137	29.817	61
1	10	5	10	—	—	—	—	—	—	—	—	—	—	385	426	1.107	426	1.107	611
1	9	5	9	2	12	13	10	11	1	12	37	12	37	221	281	1.274	278	1.270	612
—	—	—	—	1	6	6	6	6	—	—	—	—	—	800	871	3.040	870	3.035	613
2	62	7	57	1	6	32	6	32	—	—	—	—	—	362	437	1.729	433	1.718	614
1	7	5	7	1	6	10	6	10	—	—	—	—	—	498	579	2.070	579	2.070	615
2	66	10	66	2	16	36	16	36	—	—	—	—	—	527	617	2.542	616	2.540	616
6	141	30	141	4	31	122	31	122	—	—	—	—	—	3.030	3.292	15.401	3.282	15.345	617
—	—	—	—	—	—	—	—	—	—	—	—	—	—	256	290	1.587	286	1.575	618
—	—	—	—	1	8	56	4	29	1	13	18	13	18	305	371	1.184	367	1.157	619
—	—	—	—	—	—	—	—	—	—	—	—	—	—	205	211	417	211	417	62
—	—	—	—	—	—	—	—	—	—	—	—	—	—	147	151	308	151	308	621
—	—	—	—	—	—	—	—	—	—	—	—	—	—	58	60	109	60	109	622
—	—	—	—	—	—	—	—	—	—	—	—	—	—	2.098	2.144	4.692	2.141	4.684	63
—	—	—	—	—	—	—	—	—	—	—	—	—	—	100	101	196	101	196	631
—	—	—	—	—	—	—	—	—	—	—	—	—	—	35	35	85	35	85	632
—	—	—	—	—	—	—	—	—	—	—	—	—	—	92	94	225	93	219	633
—	—	—	—	—	—	—	—	—	—	—	—	—	—	206	218	533	216	531	634
—	—	—	—	—	—	—	—	—	—	—	—	—	—	259	265	564	265	564	635
—	—	—	—	—	—	—	—	—	—	—	—	—	—	329	335	655	335	655	636
—	—	—	—	—	—	—	—	—	—	—	—	—	—	290	296	560	296	560	637
—	—	—	—	—	—	—	—	—	—	—	—	—	—	524	532	1.234	532	1.234	638
—	—	—	—	—	—	—	—	—	—	—	—	—	—	263	268	640	268	640	639
24	342	120	342	20	142	303	139	300	7	135	875	112	735	70.090	72.686	120.733	72.652	120.565	64
5	47	25	47	1	6	22	6	22	—	—	—	—	—	25.779	26.185	42.238	26.185	42.238	641
1	25	5	25	1	6	35	6	35	1	13	91	13	91	11.393	11.615	17.992	11.615	17.992	642
—	—	—	—	—	—	—	—	—	—	—	—	—	—	1.318	1.356	3.620	1.355	3.614	643
—	—	—	—	—	—	—	—	—	—	—	—	—	—	1.766	1.845	2.985	1.844	2.981	644
2	52	10	52	4	27	85	24	82	3	47	231	47	231	13.641	14.131	22.888	14.124	22.872	645
2	33	10	33	3	22	88	22	88	1	50	348	27	208	2.819	2.984	5.191	2.961	5.051	646
—	—	—	—	—	—	—	—	—	—	—	—	—	—	730	761	1.334	761	1.334	647
13	140	65	140	6	43	40	43	40	2	25	205	25	205	8.002	8.858	15.578	8.857	15.577	648
1	45	5	45	5	38	33	38	33	—	—	—	—	—	4.642	4.951	8.907	4.950	8.906	649
14	342	70	342	16	110	625	106	598	—	—	—	—	—	13.453	14.524	28.776	14.513	28.738	65
9	190	45	190	6	37	182	37	182	—	—	—	—	—	2.458	2.883	8.182	2.880	8.178	651
3	30	15	30	1	9	13	9	13	—	—	—	—	—	1.953	2.075	3.955	2.075	3.955	652
2	122	10	122	3	21	62	21	62	—	—	—	—	—	2.224	2.350	4.366	2.350	4.366	653
—	—	—	—	3	21	208	17	181	—	—	—	—	—	6.590	6.949	11.525	6.941	11.491	654
—	—	—	—	—	—	—	—	—	—	—	—	—	—	69	69	80	69	80	655





classe e sottoclasse di attività economica

UNITÀ LOCALI														TOTALE						N. Classificazione
5				6 - 10				oltre 10				Unità locali								
Imprese	Addetti	di cui in Regione		Imprese	Unità locali				Imprese	Unità locali				Imprese	Unità locali					
		di cui in Regione			TOTALE		di cui in Regione			TOTALE		di cui in Regione			TOTALE		di cui in Regione			
		Unità locali	Addetti		Unità locali	Addetti	Unità locali	Addetti		Unità locali	Addetti	Unità locali	Addetti		Unità locali	Addetti	Unità locali	Addetti		
—	—	—	—	3	22	160	22	160	—	—	—	—	—	159	198	668	198	668	656	
5	239	25	239	—	—	—	—	—	1	13	275	13	275	9.049	9.429	28.264	9.427	28.259	66	
2	44	10	44	—	—	—	—	—	1	13	275	13	275	2.736	2.816	8.396	2.816	8.396	661	
2	35	10	35	—	—	—	—	—	—	—	—	—	—	5.493	5.715	13.588	5.715	13.588	662	
—	—	—	—	—	—	—	—	—	—	—	—	—	—	17	20	204	20	204	664	
1	160	5	160	—	—	—	—	—	—	—	—	—	—	718	787	5.404	787	5.404	665	
—	—	—	—	—	—	—	—	—	—	—	—	—	—	—	—	—	—	—	666	
—	—	—	—	—	—	—	—	—	—	—	—	—	—	85	91	672	89	667	667	
—	—	—	—	—	—	—	—	—	—	—	—	—	—	14.040	14.142	23.559	14.142	23.559	6B	
—	—	—	—	—	—	—	—	—	—	—	—	—	—	14.040	14.142	23.559	14.142	23.559	67	
—	—	—	—	—	—	—	—	—	—	—	—	—	—	10.544	10.617	18.905	10.617	18.905	671	
—	—	—	—	—	—	—	—	—	—	—	—	—	—	1.187	1.190	1.257	1.190	1.257	672	
—	—	—	—	—	—	—	—	—	—	—	—	—	—	1.214	1.229	1.740	1.229	1.740	673	
—	—	—	—	—	—	—	—	—	—	—	—	—	—	527	527	631	527	631	674	
—	—	—	—	—	—	—	—	—	—	—	—	—	—	568	579	1.026	579	1.026	675	
3	54	14	53	5	36	3.190	36	3.190	3	40	860	38	857	6.228	6.578	26.548	6.545	26.096	7	
—	—	—	—	—	—	—	—	—	1	17	514	17	514	12	32	875	32	875	71	
—	—	—	—	—	—	—	—	—	1	17	514	17	514	12	32	875	32	875	710	
1	17	5	17	3	22	2.672	22	2.672	1	12	330	12	330	4.612	4.774	16.407	4.765	16.342	72	
1	17	5	17	2	15	2.651	15	2.651	1	12	330	12	330	86	137	7.852	137	7.852	721	
—	—	—	—	1	7	21	7	21	—	—	—	—	—	1.059	1.080	1.478	1.079	1.477	722	
—	—	—	—	—	—	—	—	—	—	—	—	—	—	3.458	3.545	6.987	3.537	6.923	723	
—	—	—	—	—	—	—	—	—	—	—	—	—	—	4	4	7	4	7	724	
—	—	—	—	—	—	—	—	—	—	—	—	—	—	5	8	83	8	83	725	
—	—	—	—	—	—	—	—	—	—	—	—	—	—	—	—	—	—	—	73	
—	—	—	—	—	—	—	—	—	—	—	—	—	—	—	—	—	—	—	730	
—	—	—	—	1	6	485	6	485	—	—	—	—	—	48	72	2.275	59	1.960	74	
—	—	—	—	—	—	—	—	—	—	—	—	—	—	21	30	961	22	705	741	
—	—	—	—	1	6	485	6	485	—	—	—	—	—	27	42	1.314	37	1.255	742	
—	—	—	—	—	—	—	—	—	—	—	—	—	—	2	4	20	2	7	75	
—	—	—	—	—	—	—	—	—	—	—	—	—	—	2	4	20	2	7	750	
—	—	—	—	—	—	—	—	—	—	—	—	—	—	838	882	3.191	878	3.144	76	
—	—	—	—	1	8	33	8	33	—	—	—	—	—	757	772	1.340	772	1.340	761	
—	—	—	—	—	—	—	—	—	—	—	—	—	—	7	10	198	10	198	762	
—	—	—	—	—	—	—	—	—	—	—	—	—	—	73	99	1.454	95	1.407	763	
—	—	—	—	1	8	33	8	33	—	—	—	—	—	1	1	199	1	199	764	
—	—	—	—	—	—	—	—	—	—	—	—	—	—	—	—	—	—	—	—	—
2	37	9	36	—	—	—	—	—	1	11	16	9	13	677	773	3.649	768	3.637	77	
1	21	4	20	—	—	—	—	—	—	—	—	—	—	236	282	994	280	989	771	
—	—	—	—	—	—	—	—	—	1	11	16	9	13	179	213	2.126	210	2.119	772	
1	16	5	16	—	—	—	—	—	—	—	—	—	—	262	278	529	278	529	773	
—	—	—	—	—	—	—	—	—	—	—	—	—	—	39	41	131	41	131	79	
—	—	—	—	—	—	—	—	—	—	—	—	—	—	39	41	131	41	131	790	
10	332	49	331	19	142	1.054	125	1.007	21	1.143	17.406	1.078	14.937	3.586	5.068	30.271	4.978	27.732	8	
5	229	25	229	10	77	786	75	781	18	988	16.222	928	13.834	205	1.305	18.432	1.243	16.039	8A	
5	229	25	229	10	77	786	75	781	18	988	16.222	928	13.834	171	1.267	18.236	1.205	15.843	81	
—	—	—	—	—	—	—	—	—	—	—	—	—	—	—	—	—	—	—	811	
5	229	25	229	10	77	786	75	781	18	988	16.222	928	13.834	109	1.200	18.002	1.138	15.609	812	
—	—	—	—	—	—	—	—	—	—	—	—	—	—	62	67	234	67	234	813	
—	—	—	—	—	—	—	—	—	—	—	—	—	—	34	38	196	38	196	82	
—	—	—	—	—	—	—	—	—	—	—	—	—	—	7	9	39	9	39	821	
—	—	—	—	—	—	—	—	—	—	—	—	—	—	—	—	—	—	—	822	
—	—	—	—	—	—	—	—	—	—	—	—	—	—	27	29	157	29	157	823	
5	103	24	102	9	65	268	50	226	3	155	1.184	150	1.103	3.381	3.763	11.839	3.735	11.693	8B	
4	78	19	77	7	50	219	41	198	3	155	1.184	150	1.103	3.221	3.568	11.154	3.546	11.029	83	
—	—	—	—	—	—	—	—	—	—	—	—	—	—	29	29	55	29	55	831	
2	44	10	44	3	19	31	19	31	—	—	—	—	—	1.749	1.829	3.522	1.826	3.513	832	
—	—	—	—	—	—	—	—	—	—	—	—	—	—	—	—	—	—	—	—	—
—	—	—	—	—	—	—	—	—	—	—	—	—	—	172	173	420	173	420	833	
—	—	—	—	—	—	—	—	—	—	—	—	—	—	—	—	—	—	—	—	—
—	—	—	—	—	—	—	—	—	—	—	—	—	—	148	150	355	150	355	834	
—	—	—	—	—	—	—	—	—	—	—	—	—	—	12	12	30	12	30	835	

## segue TAV. 4 - Imprese per numero di unità locali e per ramo,

N. Classificazione	RAMI, CLASSI E SOTTOCLASSI DI ATTIVITÀ ECONOMICA	IMPRESSE CON													
		1		2				3				4			
		Imprese	Addetti	Imprese	Addetti	di cui in Regione		Imprese	Addetti	di cui in Regione		Imprese	Addetti	di cui in Regione	
						Unità locali	Addetti			Unità locali	Addetti			Unità locali	Addetti
836	Contabilità, consulenza fiscale e revisione dei conti	70	262	5	20	10	20	1	86	3	86	—	—	—	—
837	Servizi tecnici	73	294	5	105	9	96	1	49	3	49	1	17	4	17
838	Pubblicità e pubbliche relazioni	111	309	7	81	13	80	—	—	—	—	—	—	—	—
839	Altri servizi prestati alle imprese	793	3.718	21	168	41	166	10	202	29	201	4	55	16	55
<b>84</b>	<b>Noleggio di beni mobili</b>	<b>144</b>	<b>441</b>	<b>9</b>	<b>85</b>	<b>18</b>	<b>85</b>	<b>3</b>	<b>52</b>	<b>9</b>	<b>52</b>	<b>1</b>	<b>33</b>	<b>4</b>	<b>33</b>
841	Noleggio di macchinari e di attrezzature agricole	4	6	—	—	—	—	—	—	—	—	—	—	—	—
842	Noleggio di macchinari e di attrezzature per l'edilizia	10	58	3	26	6	26	—	—	—	—	—	—	—	—
843	Noleggio macchinari, attrezzature contabili e per ufficio, compresi i calcolatori elettronici e i registratori di cassa	3	6	—	—	—	—	—	—	—	—	—	—	—	—
844	Noleggio di autoveicoli stradali	80	233	5	42	10	42	3	52	9	52	1	33	4	33
845	Noleggio di altri mezzi di trasporto	10	59	—	—	—	—	—	—	—	—	—	—	—	—
846	Noleggio di beni di consumo	31	66	1	17	2	17	—	—	—	—	—	—	—	—
847	Noleggio di altri beni mobili	6	13	—	—	—	—	—	—	—	—	—	—	—	—
<b>9</b>	<b>Pubblica amministrazione; servizi pubblici e privati</b>	<b>14.501</b>	<b>31.827</b>	<b>222</b>	<b>2.020</b>	<b>444</b>	<b>2.020</b>	<b>32</b>	<b>323</b>	<b>96</b>	<b>323</b>	<b>8</b>	<b>388</b>	<b>32</b>	<b>388</b>
9A	<i>Pubblica amministrazione</i>	—	—	—	—	—	—	—	—	—	—	—	—	—	—
91	<b>Pubblica amministrazione, difesa nazionale e sicurezza sociale obbligatoria</b>	—	—	—	—	—	—	—	—	—	—	—	—	—	—
911	Organi costituzionali - amministrazione statale e locale	—	—	—	—	—	—	—	—	—	—	—	—	—	—
912	Giustizia	—	—	—	—	—	—	—	—	—	—	—	—	—	—
919	Sicurezza sociale obbligatoria	—	—	—	—	—	—	—	—	—	—	—	—	—	—
<b>9B</b>	<b>Servizi pubblici e privati</b>	<b>14.501</b>	<b>31.827</b>	<b>222</b>	<b>2.020</b>	<b>444</b>	<b>2.020</b>	<b>32</b>	<b>323</b>	<b>96</b>	<b>323</b>	<b>8</b>	<b>388</b>	<b>32</b>	<b>388</b>
<b>92</b>	<b>Servizi d'igiene pubblica ed amministrazione di cimiteri</b>	<b>430</b>	<b>2.301</b>	<b>22</b>	<b>763</b>	<b>44</b>	<b>763</b>	<b>4</b>	<b>101</b>	<b>12</b>	<b>101</b>	<b>1</b>	<b>320</b>	<b>4</b>	<b>320</b>
921	Servizi nettezza urbana, disinfezione e servizi analoghi	49	355	13	527	26	527	3	66	9	66	1	320	4	320
922	Amministrazione dei cimiteri	6	14	—	—	—	—	—	—	—	—	—	—	—	—
923	Servizi di pulizia	375	1.932	9	236	18	236	1	35	3	35	—	—	—	—
<b>93</b>	<b>Istruzione</b>	<b>848</b>	<b>3.550</b>	<b>31</b>	<b>95</b>	<b>62</b>	<b>95</b>	<b>9</b>	<b>48</b>	<b>27</b>	<b>48</b>	<b>2</b>	<b>22</b>	<b>8</b>	<b>22</b>
931	Istruzione universitaria	1	24	—	—	—	—	—	—	—	—	—	—	—	—
932	Istruzione primaria e secondaria	125	1.408	1	2	2	2	—	—	—	—	—	—	—	—
933	Scuole di formazione e di perfezionamento professionale	41	339	—	—	—	—	—	—	—	—	—	—	—	—
934	Istruzione di grado preparatorio	263	991	—	—	—	—	—	—	—	—	—	—	—	—
936	Scuole di guida, pilotaggio e simili	418	788	30	93	60	93	9	48	27	48	2	22	8	22
<b>94</b>	<b>Ricerca e sviluppo</b>	<b>20</b>	<b>131</b>	<b>1</b>	<b>24</b>	<b>2</b>	<b>24</b>	<b>—</b>	<b>—</b>	<b>—</b>	<b>—</b>	<b>—</b>	<b>—</b>	<b>—</b>	<b>—</b>
940	Ricerca e sviluppo	20	131	1	24	2	24	—	—	—	—	—	—	—	—
<b>95</b>	<b>Sanità e servizi veterinari</b>	<b>710</b>	<b>4.384</b>	<b>15</b>	<b>336</b>	<b>30</b>	<b>336</b>	<b>—</b>	<b>—</b>	<b>—</b>	<b>—</b>	<b>—</b>	<b>—</b>	<b>—</b>	<b>—</b>
951	Servizi sanitari (con ricovero)	65	1.996	2	230	4	230	—	—	—	—	—	—	—	—
952	Altre istituzioni sanitarie (senza ricovero)	635	2.315	11	84	22	84	—	—	—	—	—	—	—	—
953	Studi medici privati	6	53	1	14	2	14	—	—	—	—	—	—	—	—
954	Studi dentistici	3	18	1	8	2	8	—	—	—	—	—	—	—	—
956	Servizi veterinari	1	2	—	—	—	—	—	—	—	—	—	—	—	—
<b>96</b>	<b>Altri servizi sociali</b>	<b>28</b>	<b>276</b>	<b>—</b>	<b>—</b>	<b>—</b>	<b>—</b>	<b>—</b>	<b>—</b>	<b>—</b>	<b>—</b>	<b>1</b>	<b>14</b>	<b>4</b>	<b>14</b>
961	Assistenza sociale (senza ricovero)	25	240	—	—	—	—	—	—	—	—	—	—	—	—
962	Assistenza sociale (con ricovero)	3	36	—	—	—	—	—	—	—	—	1	14	4	14
963	Organizzazioni economiche ed associazioni professionali	—	—	—	—	—	—	—	—	—	—	—	—	—	—
964	Organizzazioni sindacali dei datori di lavoro	—	—	—	—	—	—	—	—	—	—	—	—	—	—
965	Organizzazioni sindacali dei lavoratori ed altre organizzazioni sindacali	—	—	—	—	—	—	—	—	—	—	—	—	—	—
967	Enti e associazioni turistiche	—	—	—	—	—	—	—	—	—	—	—	—	—	—
968	Servizi sociali non altrove classificati	—	—	—	—	—	—	—	—	—	—	—	—	—	—
<b>97</b>	<b>Servizi ricreativi ed altri servizi culturali</b>	<b>1.517</b>	<b>5.389</b>	<b>42</b>	<b>434</b>	<b>84</b>	<b>434</b>	<b>11</b>	<b>129</b>	<b>33</b>	<b>129</b>	<b>3</b>	<b>24</b>	<b>12</b>	<b>24</b>
972	Distribuzione di films	30	75	11	57	22	57	—	—	—	—	1	9	4	9
973	Sale cinematografiche	320	1.039	19	129	38	129	7	98	21	98	1	9	4	9
974	Trasmissioni radiofoniche e televisive	328	2.091	2	22	4	22	1	3	3	3	—	—	—	—
975	Spettacoli	39	293	2	108	4	108	1	13	3	13	—	—	—	—
977	Biblioteche, musei, giardini botanici e zoologici	43	98	—	—	—	—	—	—	—	—	—	—	—	—
978	Enti, organizzazioni ed installazioni sportive	146	472	4	40	8	40	—	—	—	—	—	—	—	—
979	Servizi ricreativi non altrove classificati	611	1.321	4	78	8	78	2	15	6	15	1	6	4	6
<b>98</b>	<b>Servizi personali</b>	<b>10.948</b>	<b>15.796</b>	<b>111</b>	<b>368</b>	<b>222</b>	<b>368</b>	<b>8</b>	<b>45</b>	<b>24</b>	<b>45</b>	<b>1</b>	<b>8</b>	<b>4</b>	<b>8</b>
981	Servizi di lavanderia, tintoria e affini	1.590	2.484	59	203	118	203	6	34	18	34	1	8	4	8
982	Servizi per l'igiene e l'estetica della persona	8.248	11.633	18	61	36	61	1	7	3	7	—	—	—	—
983	Studi e laboratori fotografici	868	1.229	24	72	48	72	1	4	3	4	—	—	—	—
984	Servizi personali non altrove classificati	242	450	10	32	20	32	—	—	—	—	—	—	—	—
	<b>TOTALE</b>	<b>175.455</b>	<b>400.649</b>	<b>4.711</b>	<b>44.674</b>	<b>9.352</b>	<b>44.032</b>	<b>848</b>	<b>15.019</b>	<b>2.495</b>	<b>14.567</b>	<b>330</b>	<b>11.368</b>	<b>1.287</b>	<b>10.917</b>

## classe e sottoclasse di attività economica

UNITÀ LOCALI														TOTALE					N. Classifi- cazione	
5				6 - 10				oltre 10				Unità locali								
Imprese	Addetti	di cui in Regione		Imprese	Unità locali		di cui in Regione	Imprese	Unità locali		di cui in Regione	Imprese	Unità locali							
		Unità locali	Addetti		TOTALE	Addetti			TOTALE	Addetti			TOTALE	Addetti						
					Unità locali	Addetti	Unità locali	Addetti	Unità locali	Addetti	Unità locali	Addetti	Unità locali	Addetti	Unità locali	Addetti				
—	—	—	—	—	—	—	—	—	—	—	—	—	76	83	368	83	368	836		
—	—	—	—	—	—	—	—	—	—	—	—	—	80	90	465	89	456	837		
1	19	4	18	1	6	10	2	5	—	—	—	—	120	136	419	130	412	838		
1	15	5	15	3	25	178	20	162	3	155	1.184	150	1.103	835	1.066	5.520	1.054	5.420	839	
1	25	5	25	2	15	49	9	28	—	—	—	—	—	160	195	685	189	664	84	
—	—	—	—	—	—	—	—	—	—	—	—	—	—	4	4	6	4	6	841	
—	—	—	—	—	—	—	—	—	—	—	—	—	—	13	16	84	16	84	842	
—	—	—	—	—	—	—	—	—	—	—	—	—	—	3	3	6	3	6	843	
1	25	5	25	2	15	49	9	28	—	—	—	—	—	92	123	434	117	413	844	
—	—	—	—	—	—	—	—	—	—	—	—	—	—	10	10	59	10	59	845	
—	—	—	—	—	—	—	—	—	—	—	—	—	—	32	33	83	33	83	846	
—	—	—	—	—	—	—	—	—	—	—	—	—	—	6	6	13	6	13	847	
7	106	34	103	6	45	326	42	303	1	12	1.782	12	1.782	14.777	15.165	36.772	15.161	36.746	9	
—	—	—	—	—	—	—	—	—	—	—	—	—	—	—	—	—	—	—	9A	
—	—	—	—	—	—	—	—	—	—	—	—	—	—	—	—	—	—	—	91	
—	—	—	—	—	—	—	—	—	—	—	—	—	—	—	—	—	—	—	911	
—	—	—	—	—	—	—	—	—	—	—	—	—	—	—	—	—	—	—	912	
—	—	—	—	—	—	—	—	—	—	—	—	—	—	—	—	—	—	—	919	
7	106	34	103	6	45	326	42	303	1	12	1.782	12	1.782	14.777	15.165	36.772	15.161	36.746	9B	
—	—	—	—	—	2	16	222	13	199	1	12	1.782	12	1.782	460	518	5.489	515	5.466	92
—	—	—	—	—	2	16	222	13	199	1	12	1.782	12	1.782	69	116	3.272	113	3.249	921
—	—	—	—	—	—	—	—	—	—	—	—	—	—	6	6	14	6	14	922	
—	—	—	—	—	—	—	—	—	—	—	—	—	—	385	396	2.203	396	2.203	923	
1	5	5	5	3	21	51	21	51	—	—	—	—	—	894	971	3.771	971	3.771	93	
—	—	—	—	—	—	—	—	—	—	—	—	—	—	1	1	24	1	24	931	
—	—	—	—	—	—	—	—	—	—	—	—	—	—	126	127	1.410	127	1.410	932	
—	—	—	—	—	—	—	—	—	—	—	—	—	—	41	41	339	41	339	933	
—	—	—	—	—	1	9	35	9	35	—	—	—	—	264	272	1.026	272	1.026	934	
1	5	5	5	2	12	16	12	16	—	—	—	—	—	462	530	972	530	972	936	
1	46	4	43	—	—	—	—	—	—	—	—	—	—	22	27	201	26	198	94	
1	46	4	43	—	—	—	—	—	—	—	—	—	—	22	27	201	26	198	940	
1	9	5	9	—	—	—	—	—	—	—	—	—	—	726	745	4.729	745	4.729	95	
—	—	—	—	—	—	—	—	—	—	—	—	—	—	67	69	2.226	69	2.226	951	
1	9	5	9	—	—	—	—	—	—	—	—	—	—	647	662	2.408	662	2.408	952	
—	—	—	—	—	—	—	—	—	—	—	—	—	—	7	8	67	8	67	953	
—	—	—	—	—	—	—	—	—	—	—	—	—	—	4	5	26	5	26	954	
—	—	—	—	—	—	—	—	—	—	—	—	—	—	1	1	2	1	2	956	
—	—	—	—	—	—	—	—	—	—	—	—	—	—	29	32	290	32	290	96	
—	—	—	—	—	—	—	—	—	—	—	—	—	—	25	25	240	25	240	961	
—	—	—	—	—	—	—	—	—	—	—	—	—	—	4	7	50	7	50	962	
—	—	—	—	—	—	—	—	—	—	—	—	—	—	—	—	—	—	—	963	
—	—	—	—	—	—	—	—	—	—	—	—	—	—	—	—	—	—	—	964	
—	—	—	—	—	—	—	—	—	—	—	—	—	—	—	—	—	—	—	965	
—	—	—	—	—	—	—	—	—	—	—	—	—	—	—	—	—	—	—	967	
—	—	—	—	—	—	—	—	—	—	—	—	—	—	—	—	—	—	—	968	
1	18	5	18	1	8	53	8	53	—	—	—	—	—	1.575	1.659	6.047	1.659	6.047	97	
—	—	—	—	—	—	—	—	—	—	—	—	—	—	42	56	141	56	141	972	
1	18	5	18	1	8	53	8	53	—	—	—	—	—	349	396	1.346	396	1.346	973	
—	—	—	—	—	—	—	—	—	—	—	—	—	—	331	335	2.116	335	2.116	974	
—	—	—	—	—	—	—	—	—	—	—	—	—	—	42	46	414	46	414	975	
—	—	—	—	—	—	—	—	—	—	—	—	—	—	—	—	—	—	—	977	
—	—	—	—	—	—	—	—	—	—	—	—	—	—	43	43	98	43	98	978	
—	—	—	—	—	—	—	—	—	—	—	—	—	—	150	154	512	154	512	979	
—	—	—	—	—	—	—	—	—	—	—	—	—	—	618	629	1.420	629	1.420	981	
3	28	15	28	—	—	—	—	—	—	—	—	—	—	11.071	11.213	16.245	11.213	16.245	98	
2	23	10	23	—	—	—	—	—	—	—	—	—	—	1.658	1.740	2.752	1.740	2.752	981	
—	—	—	—	—	—	—	—	—	—	—	—	—	—	8.267	8.287	11.701	8.287	11.701	982	
—	—	—	—	—	—	—	—	—	—	—	—	—	—	893	919	1.305	919	1.305	983	
1	5	5	5	—	—	—	—	—	—	—	—	—	—	253	267	487	267	487	984	
133	5.132	652	5.045	166	1.178	22.938	1.086	18.872	56	1.719	26.838	1.547	22.970	181.699	192.303	526.618	191.874	517.052		

**TAV. 5 - Imprese per diffusione territoriale e per ramo, classe e sottoclasse di attività economica**

N. Classificazione	RAMI, CLASSI E SOTTOCLASSI DI ATTIVITÀ ECONOMICA	IMPRESE A DIFFUSIONE											
		Comunale			Provinciale			Regionale			Nazionale		
		Imprese	Unità locali	Addetti	Imprese	Unità locali	Addetti	Imprese	Unità locali	Addetti	Imprese	Unità locali	Addetti
<b>0</b>	<b>Agricoltura, caccia, foreste e pesca</b>	<b>2.060</b>	<b>2.100</b>	<b>12.367</b>	<b>16</b>	<b>115</b>	<b>488</b>	<b>7</b>	<b>43</b>	<b>317</b>	—	—	—
01	Agricoltura e caccia	—	—	—	—	—	—	—	—	—	—	—	—
013	Selezione e moltiplicazione delle specie	—	—	—	—	—	—	—	—	—	—	—	—
<b>02</b>	<b>Foreste</b>	<b>9</b>	<b>9</b>	<b>111</b>	<b>1</b>	<b>2</b>	<b>3</b>	—	—	—	—	—	—
020	Foreste	9	9	111	1	2	3	—	—	—	—	—	—
<b>03</b>	<b>Pesca</b>	<b>1.261</b>	<b>1.263</b>	<b>5.432</b>	—	—	—	—	—	—	—	—	—
031	Pesca e allevamenti in acque marine e lagunari	1.256	1.258	5.423	—	—	—	—	—	—	—	—	—
032	Pesca e allevamenti in acque dolci	5	5	9	—	—	—	—	—	—	—	—	—
<b>04</b>	<b>Attività connesse con l'agricoltura</b>	<b>790</b>	<b>828</b>	<b>6.824</b>	<b>15</b>	<b>113</b>	<b>485</b>	<b>7</b>	<b>43</b>	<b>317</b>	—	—	—
041	Attività trasformatrici annesse ad aziende agricole che lavorano esclusivamente o prevalentemente prodotti propri	234	239	925	1	2	2	1	2	5	—	—	—
042	Attività di trasformazione svolte in forma associata	199	215	1.621	3	6	39	4	17	56	—	—	—
043	Altre attività svolte in forma associata	176	188	2.045	5	11	138	—	—	—	—	—	—
044	Esercizio di macchine agricole	133	133	338	1	2	15	—	—	—	—	—	—
045	Approvvigionamento, produzione e distribuzione di mezzi tecnici necessari all'esercizio dell'agricoltura	48	53	1.895	5	92	291	2	24	256	—	—	—
<b>1</b>	<b>Energia, gas e acqua</b>	<b>151</b>	<b>163</b>	<b>1.004</b>	<b>18</b>	<b>62</b>	<b>530</b>	<b>8</b>	<b>19</b>	<b>272</b>	<b>1</b>	<b>2</b>	<b>516</b>
<b>1A</b>	<b>Estrazione di combustibili solidi, liquidi e gassosi - industria petrolifera</b>	<b>16</b>	<b>16</b>	<b>134</b>	—	—	—	<b>3</b>	<b>6</b>	<b>101</b>	<b>1</b>	<b>2</b>	<b>516</b>
<b>11</b>	<b>Industria dell'estrazione e agglomerazione di combustibili solidi</b>	—	—	—	—	—	—	—	—	—	—	—	—
111	Industria dell'estrazione e agglomerazione di combustibili solidi	—	—	—	—	—	—	—	—	—	—	—	—
<b>12</b>	<b>Cokerie</b>	—	—	—	—	—	—	—	—	—	—	—	—
120	Cokerie	—	—	—	—	—	—	—	—	—	—	—	—
<b>13</b>	<b>Industria dell'estrazione di petrolio e gas naturali</b>	<b>1</b>	<b>1</b>	<b>3</b>	—	—	—	—	—	—	—	—	—
131	Estrazione di petrolio	—	—	—	—	—	—	—	—	—	—	—	—
132	Estrazione e depurazione di gas naturali	—	—	—	—	—	—	—	—	—	—	—	—
133	Estrazione con annessa distillazione di roccia asfaltica e scisti bituminosi	—	—	—	—	—	—	—	—	—	—	—	—
134	Ricerca di petrolio e gas naturali	1	1	3	—	—	—	—	—	—	—	—	—
<b>14</b>	<b>Industria petrolifera</b>	<b>15</b>	<b>15</b>	<b>131</b>	—	—	—	<b>3</b>	<b>6</b>	<b>101</b>	<b>1</b>	<b>2</b>	<b>516</b>
140	Industria petrolifera	15	15	131	—	—	—	3	6	101	1	2	516
<b>15</b>	<b>Industria dei combustibili nucleari</b>	—	—	—	—	—	—	—	—	—	—	—	—
150	Industria dei combustibili nucleari	—	—	—	—	—	—	—	—	—	—	—	—
<b>1B</b>	<b>Energia elettrica, gas e acqua</b>	<b>135</b>	<b>147</b>	<b>870</b>	<b>18</b>	<b>62</b>	<b>530</b>	<b>5</b>	<b>13</b>	<b>171</b>	—	—	—
<b>16</b>	<b>Industria della produzione e distribuzione di energia elettrica, gas, vapore e acqua calda</b>	<b>8</b>	<b>9</b>	<b>143</b>	—	—	—	<b>5</b>	<b>13</b>	<b>171</b>	—	—	—
161	Produzione e distribuzione di energia elettrica	4	5	76	—	—	—	3	8	123	—	—	—
162	Produzione e distribuzione del gas	2	2	64	—	—	—	2	5	48	—	—	—
163	Produzione e distribuzione di altri tipi di energia	2	2	3	—	—	—	—	—	—	—	—	—
<b>17</b>	<b>Industria della raccolta, depurazione e distribuzione d'acqua</b>	<b>127</b>	<b>138</b>	<b>727</b>	<b>18</b>	<b>62</b>	<b>530</b>	—	—	—	—	—	—
170	Industria della raccolta, depurazione e distribuzione d'acqua	127	138	727	18	62	530	—	—	—	—	—	—
<b>2</b>	<b>Industrie estrattive - industrie manifatturiere per la trasformazione di minerali non energetici e prodotti derivati - industrie chimiche</b>	<b>2.394</b>	<b>2.580</b>	<b>18.213</b>	<b>95</b>	<b>226</b>	<b>2.460</b>	<b>26</b>	<b>73</b>	<b>3.273</b>	<b>13</b>	<b>71</b>	<b>2.637</b>
<b>21</b>	<b>Industria dell'estrazione e preparazione di minerali metalliferi</b>	<b>3</b>	<b>3</b>	<b>20</b>	—	—	—	—	—	—	—	—	—
211	Estrazione, ricerche e preparazione di minerali di ferro	2	2	19	—	—	—	—	—	—	—	—	—
212	Estrazione, ricerche e preparazione di minerali metalliferi non ferrosi	1	1	1	—	—	—	—	—	—	—	—	—
<b>22</b>	<b>Industria della produzione e prima trasformazione dei metalli</b>	<b>48</b>	<b>51</b>	<b>1.166</b>	<b>2</b>	<b>6</b>	<b>378</b>	—	—	—	<b>1</b>	<b>2</b>	<b>184</b>
221	Siderurgia, escluse le cokerie annesse a stabilimenti siderurgici	3	3	454	—	—	—	—	—	—	1	2	184
222	Fabbricazione di tubi di acciaio	3	4	51	1	4	364	—	—	—	—	—	—
223	Trafilatura, stiratura, laminazione di nastri, profilatura a freddo dell'acciaio	14	15	350	—	—	—	—	—	—	—	—	—
224	Produzione e prima trasformazione dei metalli non ferrosi	28	29	311	1	2	14	—	—	—	—	—	—
<b>23</b>	<b>Industria dell'estrazione di minerali non metalliferi e non energetici; torbiere</b>	<b>269</b>	<b>336</b>	<b>2.106</b>	<b>23</b>	<b>55</b>	<b>296</b>	<b>3</b>	<b>8</b>	<b>890</b>	<b>3</b>	<b>35</b>	<b>652</b>
231	Estrazione e ricerche di prodotti di cava per materiali da costruzione, per refrattari e per ceramiche	252	318	1.646	22	53	292	1	2	33	1	3	17
232	Estrazione e ricerca mineraria di sali di potassio e di fosfati di calcio naturali	—	—	—	—	—	—	2	6	857	—	—	—
233	Produzione ed estrazione di sale	12	13	103	1	2	4	—	—	—	2	32	635
239	Estrazione di altri minerali; torbiere	5	5	357	—	—	—	—	—	—	—	—	—
<b>24</b>	<b>Industria della lavorazione dei minerali non metalliferi</b>	<b>1.880</b>	<b>1.981</b>	<b>12.151</b>	<b>62</b>	<b>148</b>	<b>1.558</b>	<b>16</b>	<b>50</b>	<b>1.838</b>	<b>3</b>	<b>21</b>	<b>746</b>
241	Produzione di materiali da costruzione in laterizio	91	104	1.827	3	6	68	3	11	389	—	—	—
242	Produzione di cemento, calce e gesso	74	81	700	3	11	122	3	13	856	—	—	—
243	Produzione di materiali per costruzione in calcestruzzo, amianto-cemento e gesso	486	516	4.239	30	73	816	6	15	460	1	12	145
244	Produzione di articoli in amianto	—	—	—	1	3	138	—	—	—	—	—	—

## segue TAV. 5 - Imprese per diffusione territoriale e per ramo, classe e sottoclasse di attività economica

N. Classificazione	RAMI, CLASSI E SOTTOCLASSI DI ATTIVITÀ ECONOMICA	IMPRESE A DIFFUSIONE											
		Comunale			Provinciale			Regionale			Nazionale		
		Imprese	Unità locali	Addetti	Imprese	Unità locali	Addetti	Imprese	Unità locali	Addetti	Imprese	Unità locali	Addetti
245	Lavorazione della pietra e di prodotti minerali non metalliferi	946	969	3.674	18	41	333	2	5	63	1	2	15
246	Produzione di mole e di altri corpi abrasivi applicati	1	1	3	—	—	—	—	—	—	—	—	—
247	Industria del vetro	51	57	528	2	4	31	—	—	—	—	—	—
248	Produzione di prodotti in ceramica	231	253	1.180	5	10	50	2	6	70	1	7	586
<b>25</b>	<b>Industrie chimiche</b>	<b>194</b>	<b>209</b>	<b>2.770</b>	<b>8</b>	<b>17</b>	<b>228</b>	<b>7</b>	<b>15</b>	<b>545</b>	<b>6</b>	<b>13</b>	<b>1.055</b>
251	Produzione di prodotti chimici di base	40	45	1.019	3	6	102	5	10	535	1	3	121
255	Produzione di mastici, pitture, vernici e inchiostri da stampa	28	30	139	1	3	9	—	—	—	—	—	—
256	Produzione di altri prodotti chimici principalmente destinati all'industria e all'agricoltura	70	75	1.271	3	6	113	2	5	10	1	2	68
257	Produzione di prodotti farmaceutici	6	6	118	—	—	—	—	—	—	3	6	838
258	Produzione di sapone e detergenti sintetici nonché di altri prodotti per l'igiene del corpo e di profumeria	43	46	199	—	—	—	—	—	—	—	—	—
259	Produzione di altri prodotti chimici	7	7	24	1	2	4	—	—	—	1	2	28
<b>26</b>	<b>Industria della produzione di fibre artificiali e sintetiche</b>	—	—	—	—	—	—	—	—	—	—	—	—
260	Industria della produzione di fibre artificiali e sintetiche	—	—	—	—	—	—	—	—	—	—	—	—
<b>3</b>	<b>Industrie manifatturiere per la lavorazione e la trasformazione dei metalli; meccanica di precisione</b>	<b>6.210</b>	<b>6.348</b>	<b>24.410</b>	<b>46</b>	<b>114</b>	<b>2.297</b>	<b>19</b>	<b>51</b>	<b>968</b>	<b>23</b>	<b>110</b>	<b>9.046</b>
<b>31</b>	<b>Industria della costruzione di prodotti in metallo</b>	<b>4.907</b>	<b>4.997</b>	<b>15.073</b>	<b>25</b>	<b>59</b>	<b>1.442</b>	<b>6</b>	<b>16</b>	<b>332</b>	<b>8</b>	<b>44</b>	<b>936</b>
311	Fonderie	45	46	315	1	2	6	—	—	—	—	—	—
312	Fucinatura, stampaggio, imbutitura, tranciatura e lavorazione a sbalzo	12	12	117	—	—	—	—	—	—	—	—	—
313	Seconda trasformazione, trattamento e rivestimento dei metalli	338	347	1.093	3	9	80	1	2	34	1	7	58
314	Costruzione e installazione di carpenteria metallica	665	701	5.497	14	32	1.124	4	12	267	7	37	878
315	Costruzione e installazione di caldaie e serbatoi	21	22	244	1	2	6	—	—	—	—	—	—
316	Costruzione di utensili e articoli finiti in metallo	233	240	1.311	3	8	196	1	2	31	—	—	—
319	Officine meccaniche non altrove classificate	3.593	3.629	6.496	3	6	30	—	—	—	—	—	—
<b>32</b>	<b>Industria della costruzione e dell'installazione di macchine e di materiale meccanico</b>	<b>496</b>	<b>511</b>	<b>2.939</b>	<b>8</b>	<b>20</b>	<b>127</b>	<b>5</b>	<b>13</b>	<b>237</b>	<b>5</b>	<b>19</b>	<b>1.267</b>
321	Costruzione o montaggio di macchine e attrezzature per l'agricoltura e la zootecnia	98	104	814	3	8	28	—	—	—	2	4	42
322	Costruzione di macchine utensili per la lavorazione dei metalli; di utensileria per macchine utensili e operatrici	30	31	153	1	2	21	—	—	—	—	—	—
323	Costruzione e installazione macchine tessili e loro accessori; costruzione macchine e installazione impianti per trattamento ausiliario dei tessili; costruzione macchine per cucire e maglieria	—	—	—	—	—	—	—	—	—	—	—	—
324	Costruzione e installazione di macchine e apparecchi per le industrie alimentari, chimiche e affini	25	25	409	—	—	—	2	6	147	1	11	830
325	Costruzione e installazione macchine per l'industria estrattiva, per lavorazione minerali non metalliferi, per il genio civile e l'edilizia, per le industrie siderurgiche e le fonderie; apparecchi per impianti di sollevamento e trasporto	39	42	489	1	2	30	—	—	—	—	—	—
326	Costruzione di organi di trasmissione	1	1	7	—	—	—	—	—	—	—	—	—
327	Costruzione e installazione macchine lavorazione legno, carta, cuoio, pelli e calzature; costruzione di apparecchiature igienico-sanitarie e per lavanderia e stireria	8	9	47	—	—	—	—	—	—	—	—	—
328	Costruzione, installazione e riparazione di altre macchine e apparecchi meccanici	295	299	1.020	3	8	48	3	7	90	2	4	395
<b>33</b>	<b>Industria della costruzione, installazione e riparazione di macchine per ufficio, di macchine e di impianti per l'elaborazione dei dati</b>	<b>58</b>	<b>58</b>	<b>218</b>	<b>1</b>	<b>2</b>	<b>10</b>	<b>—</b>	<b>—</b>	<b>—</b>	<b>—</b>	<b>—</b>	<b>—</b>
330	Costruzione, installazione e riparazione di macchine per ufficio, macchine ed impianti per l'elaborazione dei dati	58	58	218	1	2	10	—	—	—	—	—	—
<b>34</b>	<b>Industria della costruzione, installazione di impianti e riparazione di materiale elettrico ed elettronico</b>	<b>416</b>	<b>439</b>	<b>3.314</b>	<b>9</b>	<b>27</b>	<b>684</b>	<b>7</b>	<b>20</b>	<b>392</b>	<b>6</b>	<b>31</b>	<b>5.110</b>
341	Produzione di fili e cavi elettrici	10	10	425	1	2	6	—	—	—	—	—	—
342	Costruzione di motori, generatori, trasformatori, interruttori ed altro materiale elettrico e dielettrico	27	29	413	1	3	112	—	—	—	—	—	—
343	Costruzione di apparecchiature elettriche per mezzi di trasporto e per uso industriale; di pile e di accumulatori	136	142	713	2	4	16	1	4	69	—	—	—
344	Costruzione di apparecchi elettrici di misura; apparecchi per telecomunicazioni ed apparecchi elettromedicali	15	16	414	1	2	5	1	2	41	1	9	386
345	Costruzione o montaggio di apparecchi radio riceventi, televisori, apparecchi elettroacustici; costruzione di sistemi per il controllo dei processi industriali e di componenti elettronici	30	31	110	—	—	—	—	—	—	1	6	4.535
346	Costruzione di apparecchi elettrodomestici	14	15	229	1	3	17	—	—	—	—	—	—
347	Produzione di materiale elettrico di illuminazione	21	25	87	—	—	—	1	2	8	—	—	—
348	Lavori di impianto tecnico: montaggio e riparazione di impianti di apparecchiature elettriche ed elettroniche	163	171	923	3	13	528	4	12	274	4	16	189

## segue TAV. 5 - Imprese per diffusione territoriale e per ramo, classe e sottoclasse di attività economica

N. Classificazione	RAMI, CLASSI E SOTTOCLASSI DI ATTIVITÀ ECONOMICA	IMPRESSE A DIFFUSIONE											
		Comunale			Provinciale			Regionale			Nazionale		
		Imprese	Unità locali	Addetti	Imprese	Unità locali	Addetti	Imprese	Unità locali	Addetti	Imprese	Unità locali	Addetti
<b>35</b>	<b>Industria della costruzione e montaggio di autoveicoli, carrozzerie, parti ed accessori</b>	<b>39</b>	<b>42</b>	<b>641</b>	—	—	—	—	—	—	<b>2</b>	<b>4</b>	<b>30</b>
351	Costruzione e montaggio di autoveicoli e costruzione dei relativi motori	1	1	16	—	—	—	—	—	—	—	—	—
352	Costruzione di carrozzerie e rimorchi	17	19	253	—	—	—	—	—	2	4	30	
353	Costruzione di parti ed accessori per autoveicoli e rimorchi	21	22	372	—	—	—	—	—	—	—	—	—
<b>36</b>	<b>Industria della costruzione di altri mezzi di trasporto</b>	<b>77</b>	<b>83</b>	<b>1.655</b>	<b>2</b>	<b>4</b>	<b>32</b>	—	—	—	<b>2</b>	<b>12</b>	<b>1.703</b>
361	Costruzione navale, riparazione e manutenzione di navi	64	67	1.406	2	4	32	—	—	—	1	2	4
362	Costruzione di materiale rotabile a scartamento normale e a scartamento ridotto per servizio pubblico	3	3	206	—	—	—	—	—	—	1	10	1.699
363	Costruzione e montaggio di cicli, motocicli e loro parti staccate	5	8	19	—	—	—	—	—	—	—	—	—
364	Costruzione e riparazione di aeronavi	—	—	—	—	—	—	—	—	—	—	—	—
365	Costruzione di altri mezzi di trasporto non altrove classificati	5	5	24	—	—	—	—	—	—	—	—	—
<b>37</b>	<b>Industria della costruzione di strumenti e di apparecchi di precisione, medico chirurgici, ottici ed affini; orologeria</b>	<b>217</b>	<b>218</b>	<b>570</b>	<b>1</b>	<b>2</b>	<b>2</b>	<b>1</b>	<b>2</b>	<b>7</b>	—	—	—
371	Costruzione e riparazione di strumenti di precisione, di apparecchi di misura e di controllo	31	32	86	—	—	—	—	—	—	—	—	—
372	Costruzione di apparecchi e materiale medico-chirurgico	167	167	424	1	2	2	1	2	7	—	—	—
373	Costruzione e riparazione di strumenti ottici e di apparecchiature fotografiche	19	19	60	—	—	—	—	—	—	—	—	—
374	Costruzione di orologi e loro pezzi staccati	—	—	—	—	—	—	—	—	—	—	—	—
<b>4</b>	<b>Industrie manifatturiere alimentari, tessili, delle pelli e cuoio, dell'abbigliamento, del legno, mobilio e altre industrie manifatturiere</b>	<b>19.721</b>	<b>20.185</b>	<b>54.974</b>	<b>48</b>	<b>106</b>	<b>797</b>	<b>26</b>	<b>75</b>	<b>2.827</b>	<b>17</b>	<b>54</b>	<b>1.386</b>
<b>41</b>	<b>Industrie alimentari di base</b>	<b>2.996</b>	<b>3.095</b>	<b>11.684</b>	<b>9</b>	<b>20</b>	<b>146</b>	<b>2</b>	<b>5</b>	<b>113</b>	<b>7</b>	<b>25</b>	<b>555</b>
411	Industria dei grassi vegetali e animali	578	587	2.030	1	2	4	1	2	19	1	2	8
412	Industria della macellazione del bestiame, preparazione e conservazione della carne	32	36	216	—	—	—	—	—	—	—	—	—
413	Industria casearia	59	60	190	—	—	—	—	—	—	1	4	111
414	Industria della trasformazione e conservazione di frutta, ortaggi e funghi	131	137	1.029	2	4	16	—	—	—	4	17	426
415	Industria della lavorazione e conservazione del pesce e di altri prodotti alimentari marini	106	112	1.234	1	2	23	1	3	94	1	2	10
416	Industria della lavorazione delle granaglie	316	322	1.332	1	3	25	—	—	—	—	—	—
417	Industria delle paste alimentari	105	111	945	1	2	51	—	—	—	—	—	—
418	Industria dei prodotti amidacei	2	2	12	—	—	—	—	—	—	—	—	—
419	Industria della panificazione, pasticceria e biscotti	1.667	1.728	4.696	3	7	27	—	—	—	—	—	—
<b>42</b>	<b>Industrie dello zucchero, delle bevande, di altri prodotti alimentari e del tabacco</b>	<b>588</b>	<b>628</b>	<b>3.484</b>	<b>9</b>	<b>24</b>	<b>188</b>	<b>6</b>	<b>23</b>	<b>541</b>	<b>4</b>	<b>13</b>	<b>501</b>
420	Industria della produzione e raffinazione dello zucchero	—	—	—	—	—	—	—	—	—	—	—	—
421	Industria del cacao, cioccolato, caramelle e gelati	76	81	396	1	2	4	—	—	—	—	—	—
422	Industria dei prodotti alimentari per zootecnia	40	44	275	—	—	—	1	2	34	—	—	—
423	Industria di prodotti alimentari vari	169	186	730	3	8	17	2	9	107	1	4	148
424	Industria dell'alcool etilico, di acquaviti e liquori	26	28	202	1	5	15	—	—	—	1	3	183
425	Industria del vino	213	222	1.286	1	2	45	—	—	—	2	6	170
427	Industria della birra e del malto	3	3	98	—	—	—	1	6	310	—	—	—
428	Industria idrominerale e delle bevande analcoliche	61	64	497	3	7	107	2	6	90	—	—	—
429	Industria del tabacco	—	—	—	—	—	—	—	—	—	—	—	—
<b>43</b>	<b>Industrie tessili</b>	<b>1.337</b>	<b>1.353</b>	<b>3.866</b>	—	—	—	—	—	—	<b>2</b>	<b>5</b>	<b>69</b>
431	Industria laniera	17	18	28	—	—	—	—	—	—	—	—	—
432	Industria cotoniera	13	13	744	—	—	—	—	—	—	—	—	—
433	Industria della seta e delle fibre chimiche assimilate	—	—	—	—	—	—	—	—	—	—	—	—
434	Industria della canapa, del lino, del ramiè e delle fibre dure	2	2	3	—	—	—	—	—	—	—	—	—
435	Industria della juta	4	4	12	—	—	—	—	—	—	—	—	—
436	Industria della maglia, maglieria e calze	359	363	1.595	—	—	—	—	—	—	—	—	—
437	Industria del perfezionamento dei tessuti	4	8	105	—	—	—	—	—	—	—	—	—
438	Industria per la produzione di arazzi, tappeti, copripavimento, linoleum e tele cerate	9	9	11	—	—	—	—	—	—	—	—	—
439	Altre industrie tessili	929	936	1.368	—	—	—	—	—	—	2	5	69
<b>44</b>	<b>Industrie delle pelli e del cuoio</b>	<b>129</b>	<b>132</b>	<b>386</b>	—	—	—	—	—	—	<b>1</b>	<b>2</b>	<b>16</b>
441	Concia e tintura delle pelli e del cuoio	35	35	79	—	—	—	—	—	—	—	—	—
442	Produzione di articoli in cuoio e affini	94	97	307	—	—	—	—	—	—	1	2	16
<b>45</b>	<b>Industrie delle calzature, di articoli d'abbigliamento e di biancheria per la casa</b>	<b>5.374</b>	<b>5.434</b>	<b>11.888</b>	<b>9</b>	<b>20</b>	<b>91</b>	<b>2</b>	<b>5</b>	<b>531</b>	—	—	—
451	Produzione a macchina di calzature	193	205	1.594	1	2	6	—	—	—	—	—	—
452	Produzione a mano e su misura di calzature	138	141	255	1	3	6	—	—	—	—	—	—
453	Confezione in serie di articoli di abbigliamento ed altre attività collegate	807	820	3.375	3	7	50	1	3	519	—	—	—
454	Confezione su misura di vestiario e biancheria; modisterie	3.440	3.456	4.944	1	2	10	—	—	—	—	—	—
455	Confezione di altri articoli tessili	687	700	1.270	3	6	19	—	—	—	—	—	—
456	Confezione di pellicce	109	112	450	—	—	—	1	2	12	—	—	—
<b>46</b>	<b>Industrie del legno e del mobile in legno</b>	<b>7.001</b>	<b>7.175</b>	<b>15.140</b>	<b>8</b>	<b>16</b>	<b>54</b>	<b>5</b>	<b>13</b>	<b>62</b>	<b>1</b>	<b>3</b>	<b>21</b>
461	Segazione e preparazione industriale del legno	140	145	482	1	2	3	—	—	—	1	3	21
462	Produzione di prodotti semifiniti in legno	41	41	146	—	—	—	—	—	—	—	—	—
463	Produzione in serie di elementi di carpenteria, falegnameria e pavimenti in legno	4.628	4.697	7.955	—	—	—	1	2	5	—	—	—

## segue TAV. 5 - Imprese per diffusione territoriale e per ramo, classe e sottoclasse di attività economica


N. Classificazione	RAMI, CLASSI E SOTTOCLASSI DI ATTIVITÀ ECONOMICA	IMPRESE A DIFFUSIONE											
		Comunale			Provinciale			Regionale			Nazionale		
		Imprese	Unità locali	Addetti	Imprese	Unità locali	Addetti	Imprese	Unità locali	Addetti	Imprese	Unità locali	Addetti
464	Costruzione di imballaggi in legno	289	296	1.406	—	—	—	2	7	21	—	—	—
465	Costruzione di altri oggetti in legno	754	781	1.329	1	2	8	—	—	—	—	—	—
466	Produzione di articoli in sughero, paglia, giunco e vimini; produzione di spazzole e pennelli	84	85	156	1	2	20	—	—	—	—	—	—
467	Industria del mobile e dell'arredamento in legno	1.065	1.130	3.666	5	10	23	2	4	36	—	—	—
<b>47</b>	<b>Industrie della carta; stampa ed editoria</b>	<b>890</b>	<b>931</b>	<b>3.931</b>	<b>5</b>	<b>10</b>	<b>36</b>	<b>9</b>	<b>25</b>	<b>1.429</b>	<b>2</b>	<b>6</b>	<b>224</b>
471	Produzione della pasta-carta, della carta e del cartone	13	13	317	1	2	3	1	6	987	—	—	—
472	Trasformazione della carta e del cartone, fabbricazione di articoli in carta, cartone e ovatta di cellulosa	82	82	554	2	4	11	2	4	13	—	—	—
473	Stampa e industrie affini	732	769	2.582	2	4	22	4	11	334	1	2	51
474	Editoria	63	67	478	—	—	—	2	4	95	1	4	173
<b>48</b>	<b>Industrie della gomma e dei manufatti di materie plastiche</b>	<b>939</b>	<b>963</b>	<b>3.150</b>	<b>8</b>	<b>16</b>	<b>282</b>	<b>1</b>	<b>2</b>	<b>144</b>	—	—	—
481	Industria della gomma	13	13	111	—	—	—	—	—	—	—	—	—
482	Ricostruzione di pneumatici, vulcanizzazione e riparazione di pneumatici	677	688	1.181	—	—	—	—	—	—	—	—	—
483	Industria dei prodotti delle materie plastiche	249	262	1.858	8	16	282	1	2	144	—	—	—
<b>49</b>	<b>Industrie manifatturiere diverse</b>	<b>467</b>	<b>474</b>	<b>1.445</b>	—	—	—	<b>1</b>	<b>2</b>	<b>7</b>	—	—	—
491	Produzione di oreficeria, argenteria, bigiotteria e taglio delle pietre preziose	220	224	639	—	—	—	—	—	—	—	—	—
492	Costruzione di strumenti musicali e relativi accessori	12	12	39	—	—	—	—	—	—	—	—	—
493	Laboratori fotografici e cinematografici	123	123	428	—	—	—	1	2	7	—	—	—
494	Costruzione di giochi, giocattoli e articoli sportivi	17	18	56	—	—	—	—	—	—	—	—	—
495	Altre industrie manifatturiere non altrove classificate	43	44	118	—	—	—	—	—	—	—	—	—
496	Industria del confezionamento	52	53	165	—	—	—	—	—	—	—	—	—
<b>5</b>	<b>Industrie delle costruzioni e delle installazioni di impianti per l'edilizia</b>	<b>10.387</b>	<b>11.046</b>	<b>37.606</b>	<b>298</b>	<b>800</b>	<b>6.888</b>	<b>158</b>	<b>536</b>	<b>5.607</b>	<b>47</b>	<b>313</b>	<b>7.769</b>
50	Edilizia e genio civile	10.387	11.046	37.606	298	800	6.888	158	536	5.607	47	313	7.769
501	Costruzioni edili - restauro e manutenzione di fabbricati	7.243	7.813	27.212	230	609	5.312	104	373	4.329	24	152	3.937
502	Genio civile	691	753	4.699	55	164	1.338	41	123	946	18	133	3.381
503	Installazione di impianti per l'edilizia	1.394	1.415	4.070	11	23	186	13	40	332	5	28	451
504	Attività di finiture dell'edilizia	1.059	1.065	1.625	2	4	52	—	—	—	—	—	—
<b>6</b>	<b>Commercio, pubblici esercizi e alberghi; riparazioni di beni di consumo e di veicoli</b>	<b>114.719</b>	<b>118.690</b>	<b>228.715</b>	<b>402</b>	<b>974</b>	<b>3.774</b>	<b>160</b>	<b>465</b>	<b>2.646</b>	<b>38</b>	<b>171</b>	<b>1.240</b>
<b>6A</b>	<b>Commercio, pubblici esercizi e alberghi</b>	<b>100.687</b>	<b>104.565</b>	<b>205.202</b>	<b>396</b>	<b>962</b>	<b>3.753</b>	<b>158</b>	<b>460</b>	<b>2.621</b>	<b>38</b>	<b>171</b>	<b>1.240</b>
<b>61</b>	<b>Commercio all'ingrosso</b>	<b>6.237</b>	<b>6.783</b>	<b>27.525</b>	<b>73</b>	<b>167</b>	<b>999</b>	<b>55</b>	<b>155</b>	<b>999</b>	<b>19</b>	<b>59</b>	<b>411</b>
611	Commercio all'ingrosso di materie prime agricole, di animali vivi, di materie prime tessili e di semilavorati	380	412	1.064	2	5	18	3	9	25	—	—	—
612	Commercio all'ingrosso di combustibili; di minerali e prodotti chimici per l'industria	209	242	1.147	7	19	83	3	10	23	2	10	21
613	Commercio all'ingrosso di legname, di materiale da costruzione e di articoli per installazione	790	850	2.852	8	17	153	1	2	22	1	2	13
614	Commercio all'ingrosso di macchine, attrezzature e veicoli	338	371	1.345	10	24	108	12	33	198	2	9	78
615	Commercio all'ingrosso di mobili, elettrodomestici, apparecchi radio-televisivi, casalinghi e ferramenta	486	552	1.831	7	15	165	5	12	74	—	—	—
616	Commercio all'ingrosso di prodotti tessili, di abbigliamento, di calzature e articoli in cuoio e pelli	520	598	2.472	1	2	6	5	15	58	1	2	6
617	Commercio all'ingrosso di prodotti alimentari, bevande e tabacco	2.975	3.155	14.428	32	73	424	14	44	340	9	20	209
618	Commercio all'ingrosso di prodotti farmaceutici, sanitari, di bellezza e di detersivi	244	261	1.341	2	4	20	7	17	198	3	8	28
619	Commercio all'ingrosso di altri prodotti non alimentari	295	342	1.045	4	8	22	5	13	61	1	8	56
<b>62</b>	<b>Commercio all'ingrosso di materiali vari da recupero</b>	<b>204</b>	<b>209</b>	<b>413</b>	<b>1</b>	<b>2</b>	<b>4</b>	—	—	—	—	—	—
621	Commercio all'ingrosso di rottami metallici	147	151	308	—	—	—	—	—	—	—	—	—
622	Commercio all'ingrosso di altri prodotti di raccolta	57	58	105	1	2	4	—	—	—	—	—	—
<b>63</b>	<b>Intermediari del commercio</b>	<b>2.079</b>	<b>2.104</b>	<b>4.564</b>	<b>9</b>	<b>19</b>	<b>42</b>	<b>8</b>	<b>16</b>	<b>60</b>	<b>2</b>	<b>5</b>	<b>26</b>
631	Intermediari del commercio di materie prime agricole, di animali vivi, di materie prime tessili e di semilavorati	100	101	196	—	—	—	—	—	—	—	—	—
632	Intermediari del commercio di combustibili, minerali e prodotti chimici per la tecnica e l'industria	35	35	85	—	—	—	—	—	—	—	—	—
633	Intermediari del commercio di legname e materiale da costruzione	90	90	193	—	—	—	1	2	13	1	2	19
634	Intermediari del commercio di macchine e materiale per l'industria, il commercio, la navigazione e l'agricoltura e di veicoli	202	209	507	2	4	13	1	2	6	1	3	7
635	Intermediari del commercio di mobili, articoli per la casa e ferramenta	258	263	552	—	—	—	1	2	12	—	—	—
636	Intermediari del commercio di prodotti tessili, di abbigliamento, di calzature e articoli in cuoio	327	331	651	2	4	4	—	—	—	—	—	—
637	Intermediari del commercio di prodotti alimentari, bevande e tabacco	287	289	547	3	7	13	—	—	—	—	—	—
638	Intermediari del commercio specializzato di altri prodotti	521	526	1.215	1	2	7	2	4	12	—	—	—
639	Intermediari del commercio di prodotti diversi, attività associate senza prevalenza	259	260	618	1	2	5	3	6	17	—	—	—





## segue TAV. 5 - Imprese per diffusione territoriale e per ramo, classe e sottoclasse di attività economica

N. Classificazione	RAMI, CLASSI E SOTTOCLASSI DI ATTIVITÀ ECONOMICA	IMPRESSE A DIFFUSIONE											
		Comunale			Provinciale			Regionale			Nazionale		
		Imprese	Unità locali	Addetti	Imprese	Unità locali	Addetti	Imprese	Unità locali	Addetti	Imprese	Unità locali	Addetti
822	Istituti di assicurazione - vita e capitalizzazione	—	—	—	—	—	—	—	—	—	—	—	
823	Istituti di assicurazione - danni, malattie e rischi diversi	27	29	157	—	—	—	—	—	—	—	—	
<b>8B</b>	<b>Servizi prestati alle imprese; noleggio</b>	<b>3.287</b>	<b>3.324</b>	<b>9.333</b>	<b>57</b>	<b>151</b>	<b>495</b>	<b>25</b>	<b>149</b>	<b>772</b>	<b>12</b>	<b>139</b>	<b>1.239</b>
<b>83</b>	<b>Ausiliari finanziari e delle assicurazioni, affari immobiliari, servizi prestati alle imprese</b>	<b>3.136</b>	<b>3.165</b>	<b>8.836</b>	<b>52</b>	<b>139</b>	<b>414</b>	<b>23</b>	<b>140</b>	<b>714</b>	<b>10</b>	<b>124</b>	<b>1.190</b>
831	Ausiliari finanziari	29	29	55	—	—	—	—	—	—	—	—	—
832	Ausiliari delle assicurazioni	1.714	1.725	3.325	29	85	160	5	15	27	1	4	10
833	Imprese immobiliari per la compravendita di immobili	171	171	404	1	2	16	—	—	—	—	—	—
834	Agenzie di mediazione per la compravendita e la locazione di immobili e terreni	146	146	339	1	2	12	1	2	4	—	—	—
835	Consulenti legali	12	12	30	—	—	—	—	—	—	—	—	—
836	Contabilità, consulenza fiscale e revisione dei conti	73	76	277	1	2	2	2	5	89	—	—	—
837	Servizi tecnici	74	75	300	3	6	35	2	7	66	1	2	64
838	Pubblicità e pubbliche relazioni	114	117	344	1	2	11	2	4	23	3	13	41
839	Altri servizi prestati alle imprese	803	814	3.762	16	40	178	11	107	505	5	105	1.075
<b>84</b>	<b>Noleggio di beni mobili</b>	<b>151</b>	<b>159</b>	<b>497</b>	<b>5</b>	<b>12</b>	<b>81</b>	<b>2</b>	<b>9</b>	<b>58</b>	<b>2</b>	<b>15</b>	<b>49</b>
841	Noleggio di macchinari e di attrezzature agricole	4	4	6	—	—	—	—	—	—	—	—	—
842	Noleggio di macchinari e di attrezzature per l'edilizia	13	16	84	—	—	—	—	—	—	—	—	—
843	Noleggio di macchinari e di attrezzature contabili e per ufficio, compresi i calcolatori elettronici e i registratori di cassa	3	3	6	—	—	—	—	—	—	—	—	—
844	Noleggio di autoveicoli stradali	84	89	263	4	10	64	2	9	58	2	15	49
845	Noleggio di altri mezzi di trasporto	10	10	59	—	—	—	—	—	—	—	—	—
846	Noleggio di beni di consumo	31	31	66	1	2	17	—	—	—	—	—	—
847	Noleggio di altri beni mobili	6	6	13	—	—	—	—	—	—	—	—	—
<b>9</b>	<b>Pubblica amministrazione; servizi pubblici e privati</b>	<b>14.668</b>	<b>14.872</b>	<b>35.399</b>	<b>95</b>	<b>238</b>	<b>936</b>	<b>12</b>	<b>42</b>	<b>286</b>	<b>2</b>	<b>13</b>	<b>151</b>
<b>9A</b>	<b>Pubblica amministrazione</b>	<b>—</b>	<b>—</b>	<b>—</b>	<b>—</b>	<b>—</b>	<b>—</b>	<b>—</b>	<b>—</b>	<b>—</b>	<b>—</b>	<b>—</b>	<b>—</b>
<b>91</b>	<b>Pubblica amministrazione, difesa nazionale e sicurezza sociale obbligatoria</b>	<b>—</b>	<b>—</b>	<b>—</b>	<b>—</b>	<b>—</b>	<b>—</b>	<b>—</b>	<b>—</b>	<b>—</b>	<b>—</b>	<b>—</b>	<b>—</b>
911	Organi costituzionali - amministrazione statale e locale	—	—	—	—	—	—	—	—	—	—	—	—
912	Giustizia	—	—	—	—	—	—	—	—	—	—	—	—
919	Sicurezza sociale obbligatoria	—	—	—	—	—	—	—	—	—	—	—	—
<b>9B</b>	<b>Servizi pubblici e privati</b>	<b>14.668</b>	<b>14.872</b>	<b>35.399</b>	<b>95</b>	<b>238</b>	<b>936</b>	<b>12</b>	<b>42</b>	<b>286</b>	<b>2</b>	<b>13</b>	<b>151</b>
<b>92</b>	<b>Servizi d'igiene pubblica ed amministrazione di cimiteri</b>	<b>441</b>	<b>463</b>	<b>4.682</b>	<b>16</b>	<b>37</b>	<b>566</b>	<b>2</b>	<b>10</b>	<b>136</b>	<b>1</b>	<b>8</b>	<b>105</b>
921	Servizi di nettezza urbana, di disinfestazione e servizi analoghi	54	69	2.530	12	29	501	2	10	136	1	8	105
922	Amministrazione dei cimiteri	6	6	14	—	—	—	—	—	—	—	—	—
923	Servizi di pulizia	381	388	2.138	4	8	65	—	—	—	—	—	—
<b>93</b>	<b>Istruzione</b>	<b>855</b>	<b>864</b>	<b>3.584</b>	<b>39</b>	<b>107</b>	<b>187</b>	<b>—</b>	<b>—</b>	<b>—</b>	<b>—</b>	<b>—</b>	<b>—</b>
931	Istruzione universitaria	1	1	24	—	—	—	—	—	—	—	—	—
932	Istruzione primaria e secondaria	125	125	1.408	1	2	2	—	—	—	—	—	—
933	Scuole di formazione e di perfezionamento professionale	41	41	339	—	—	—	—	—	—	—	—	—
934	Istruzione di grado preparatorio	263	263	991	1	9	35	—	—	—	—	—	—
936	Scuole di guida, pilotaggio e simili	425	434	822	37	96	150	—	—	—	—	—	—
<b>94</b>	<b>Ricerca e sviluppo</b>	<b>21</b>	<b>22</b>	<b>155</b>	<b>—</b>	<b>—</b>	<b>—</b>	<b>—</b>	<b>—</b>	<b>—</b>	<b>1</b>	<b>5</b>	<b>46</b>
940	Ricerca e sviluppo	21	22	155	—	—	—	—	—	—	1	5	46
<b>95</b>	<b>Sanità e servizi veterinari</b>	<b>718</b>	<b>726</b>	<b>4.661</b>	<b>3</b>	<b>6</b>	<b>28</b>	<b>5</b>	<b>13</b>	<b>40</b>	<b>—</b>	<b>—</b>	<b>—</b>
951	Servizi sanitari (con ricovero)	67	69	2.226	—	—	—	—	—	—	—	—	—
952	Altre istituzioni sanitarie (senza ricovero)	641	647	2.362	3	6	28	3	9	18	—	—	—
953	Studi medici privati	6	6	53	—	—	—	1	2	14	—	—	—
954	Studi dentistici	3	3	18	—	—	—	1	2	8	—	—	—
956	Servizi veterinari	1	1	2	—	—	—	—	—	—	—	—	—
<b>96</b>	<b>Altri servizi sociali</b>	<b>29</b>	<b>32</b>	<b>290</b>	<b>—</b>	<b>—</b>	<b>—</b>	<b>—</b>	<b>—</b>	<b>—</b>	<b>—</b>	<b>—</b>	<b>—</b>
961	Assistenza sociale (senza ricovero)	25	25	240	—	—	—	—	—	—	—	—	—
962	Assistenza sociale (con ricovero)	4	7	50	—	—	—	—	—	—	—	—	—
963	Organizzazioni economiche ed associazioni professionali	—	—	—	—	—	—	—	—	—	—	—	—
964	Organizzazioni sindacali dei datori di lavoro	—	—	—	—	—	—	—	—	—	—	—	—
965	Organizzazioni sindacali dei lavoratori ed altre organizzazioni sindacali	—	—	—	—	—	—	—	—	—	—	—	—
967	Enti e associazioni turistiche	—	—	—	—	—	—	—	—	—	—	—	—
968	Servizi sociali non altrove classificati	—	—	—	—	—	—	—	—	—	—	—	—
<b>97</b>	<b>Servizi ricreativi ed altri servizi culturali</b>	<b>1.564</b>	<b>1.624</b>	<b>5.891</b>	<b>6</b>	<b>16</b>	<b>46</b>	<b>5</b>	<b>19</b>	<b>110</b>	<b>—</b>	<b>—</b>	<b>—</b>
972	Distribuzione di films	40	50	127	—	—	—	2	6	14	—	—	—
973	Sale cinematografiche	343	373	1.254	4	12	32	2	11	60	—	—	—
974	Trasmissioni radiofoniche e televisive	330	333	2.109	1	2	7	—	—	—	—	—	—
975	Spettacoli	42	46	414	—	—	—	—	—	—	—	—	—
977	Biblioteche, musei, giardini botanici e zoologici	43	43	98	—	—	—	—	—	—	—	—	—
978	Enti, organizzazioni ed installazioni sportive	150	154	512	—	—	—	—	—	—	—	—	—
979	Servizi ricreativi non altrove classificati	616	625	1.377	1	2	7	1	2	36	—	—	—
<b>98</b>	<b>Servizi personali</b>	<b>11.040</b>	<b>11.141</b>	<b>16.136</b>	<b>31</b>	<b>72</b>	<b>109</b>	<b>—</b>	<b>—</b>	<b>—</b>	<b>—</b>	<b>—</b>	<b>—</b>
981	Servizi di lavanderia, tintoria e affini	1.646	1.709	2.700	12	31	52	—	—	—	—	—	—
982	Servizi per l'igiene e l'estetica della persona	8.262	8.277	11.889	5	10	12	—	—	—	—	—	—
983	Studi e laboratori fotografici	882	897	1.273	11	22	32	—	—	—	—	—	—
984	Servizi personali non altrove classificati	250	258	474	3	9	13	—	—	—	—	—	—
	<b>TOTALE</b>	<b>179.881</b>	<b>185.766</b>	<b>442.857</b>	<b>1.143</b>	<b>3.025</b>	<b>21.011</b>	<b>490</b>	<b>1.970</b>	<b>24.676</b>	<b>185</b>	<b>1.542</b>	<b>38.074</b>



**dati regionali**  
**— UNITÀ LOCALI**

TAV. 6A - Unità locali per numero di addetti e per ramo,

N. Classificazione	RAMI, CLASSI, SOTTOCLASSI E CATEGORIE DI ATTIVITÀ ECONOMICA	UNITÀ LOCALI									
		1	2	3 - 5		6 - 9		10 - 19		20 - 49	
		Unità locali	Unità locali	Unità locali	Addetti	Unità locali	Addetti	Unità locali	Addetti	Unità locali	Addetti
<b>0</b>	<b>Agricoltura, caccia, foreste e pesca</b>	<b>721</b>	<b>400</b>	<b>599</b>	<b>2.236</b>	<b>200</b>	<b>1.403</b>	<b>208</b>	<b>2.687</b>	<b>77</b>	<b>2.259</b>
01	Agricoltura e caccia	—	—	—	—	—	—	—	—	—	—
013	Selezione e moltiplicazione delle specie	—	—	—	—	—	—	—	—	—	—
013.2	Aziende specializzate nella produzione del seme bachi e bacoletti; essiccazione dei bozzoli	—	—	—	—	—	—	—	—	—	—
02	Foreste	5	1	1	4	2	12	2	27	1	20
020	Foreste	5	1	1	4	2	12	2	27	1	20
020.2	Aziende di utilizzazione del bosco	4	1	1	4	2	12	1	17	—	—
020.3	Consorzi di forestazione	1	—	—	—	—	—	1	10	1	20
03	Pesca	432	235	380	1.415	87	612	97	1.230	28	808
031	Pesca e allevamenti in acque marine e lagunari	429	235	378	1.409	87	612	97	1.230	28	808
031.1	Esercizio della pesca	428	235	376	1.401	87	612	96	1.219	28	808
031.2	Esercizio di allevamenti di pesci e molluschi bivalvi	1	—	2	8	—	—	1	11	—	—
032	Pesca e allevamenti in acque dolci	3	—	2	6	—	—	—	—	—	—
032.1	Esercizio della pesca	3	—	2	6	—	—	—	—	—	—
032.2	Esercizio di allevamenti	—	—	—	—	—	—	—	—	—	—
04	Attività connesse con l'agricoltura	284	164	218	817	111	779	109	1.430	48	1.431
041	Attività trasformatrici annesse ad aziende agricole che lavorano esclusivamente o prevalentemente prodotti propri	93	65	74	276	15	96	16	229	1	28
041.1	Produzione di olio di oliva	20	15	41	156	12	78	4	58	—	—
041.2	Trattamento igienico del latte e conservazione del latte fresco	—	2	2	7	—	—	—	—	—	—
041.3	Trasformazione del latte	34	27	11	39	1	6	1	19	—	—
041.4	Conservazione e trasformazione di frutta, ortaggi, funghi e prodotti simili	8	5	9	32	2	12	8	114	1	28
041.5	Pilatura e cernita di semi e granaglie	1	4	—	—	—	—	—	—	—	—
041.6	Produzione e conservazione di vini	30	10	10	38	—	—	1	10	—	—
041.7	Produzione di vini spumanti e di altri vini speciali	—	2	—	—	—	—	1	17	—	—
041.8	Produzione di alcool etilico di fermentazione	—	—	1	4	—	—	1	11	—	—
042	Attività di trasformazione svolte in forma associata	20	27	59	225	71	510	42	536	10	284
042.1	Produzione di olio di oliva	5	12	15	57	9	62	4	48	—	—
042.2	Produzione di olio di semi e di frutti oleosi	—	—	—	—	2	18	2	22	—	—
042.3	Conservazione e trasformazione della carne	1	—	1	5	1	7	—	—	—	—
042.4	Trattamento igienico del latte e conservazione del latte fresco	1	—	1	3	—	—	—	—	—	—
042.5	Trasformazione del latte	1	1	1	4	3	20	—	—	1	25
042.6	Trasformazione e conservazione di frutta, ortaggi e funghi	6	3	7	26	7	52	13	156	5	139
042.7	Produzione e conservazione di vini	6	11	33	127	49	351	21	283	4	120
042.8	Produzione di vini spumanti e di altri vini speciali	—	—	1	3	—	—	2	27	—	—
042.9	Produzione e raffinazione dello zucchero	—	—	—	—	—	—	—	—	—	—
043	Altre attività svolte in forma associata	42	30	42	159	17	116	40	520	23	642
043.1	Macellazione del bestiame	1	4	1	5	—	—	—	—	—	—
043.2	Produzione di alcool etilico di fermentazione	1	1	1	3	1	6	1	15	—	—
043.3	Molitura dei cereali	16	7	7	24	3	20	1	15	—	—
043.4	Pilatura, cernita e altre lavorazioni di semi e granaglie	1	2	3	14	2	15	—	—	—	—
043.5	Lavorazione e conservazione dei prodotti della pesca in acque dolci	—	1	—	—	—	—	—	—	—	—
043.6	Produzione di mangimi	2	—	3	13	1	6	1	18	1	28
043.7	Surgelazione di prodotti alimentari	2	1	3	10	—	—	1	12	1	43
043.8	Stagionatura, manipolazione, selezione e imbottimento delle foglie di tabacco	—	—	—	—	—	—	—	—	—	—
043.9	Raccolta e vendita di prodotti agricoli	19	14	24	90	10	69	36	460	21	571
044	Esercizio di macchine agricole	80	23	21	74	4	29	7	89	3	86
044.1	Esercizio e noleggio di mezzi e di macchine agricole per conto terzi, con personale	73	19	8	28	2	13	4	48	1	29
044.2	Esercizio di macchine agricole da parte di consorzi e cooperative	7	4	13	46	2	16	3	41	2	57
045	Approvvigionamento, produzione e distribuzione di mezzi tecnici necessari all'esercizio dell'agricoltura	49	19	22	83	4	28	4	56	11	391
<b>1</b>	<b>Energia, gas e acqua</b>	<b>181</b>	<b>95</b>	<b>159</b>	<b>613</b>	<b>132</b>	<b>932</b>	<b>75</b>	<b>985</b>	<b>68</b>	<b>2.039</b>
1A	Estrazione di combustibili solidi, liquidi e gassosi-industria petrolifera	5	—	4	12	11	81	17	208	11	288
11	Industria dell'estrazione e agglomerazione di combustibili solidi	—	—	—	—	—	—	—	—	—	—
111	Industria dell'estrazione e agglomerazione di combustibili solidi	—	—	—	—	—	—	—	—	—	—
12	Cokerie	—	—	—	—	—	—	—	—	—	—
120	Cokerie	—	—	—	—	—	—	—	—	—	—
13	Industria dell'estrazione di petrolio e gas naturali	1	—	1	3	3	22	3	37	3	80
131	Estrazione di petrolio	—	—	—	—	—	—	—	—	—	—
132	Estrazione e depurazione di gas naturali	—	—	—	—	3	22	1	12	1	26
133	Estrazione con annessa distillazione di roccia asfaltica e scisti bituminosi	—	—	—	—	—	—	—	—	—	—
134	Ricerca di petrolio e gas naturali	1	—	1	3	—	—	2	25	2	54
14	Industria petrolifera	4	—	3	9	8	59	14	171	8	208
140	Industria petrolifera	4	—	3	9	8	59	14	171	8	208

## classe, sottoclasse e categoria di attività economica

CON ADDETTI										UNITÀ LOCALI SENZA ADDETTI	TOTALE		N. Classifi- cazione
50 - 99		100 - 199		200 - 499		500 - 999		1.000 e oltre			Unità locali	Addetti	
Unità locali	Addetti	Unità locali	Addetti	Unità locali	Addetti	Unità locali	Addetti	Unità locali	Addetti				
19	1.196	5	608	—	—	2	1.461	1	1.570	—	2.232	14.941	0
—	—	—	—	—	—	—	—	—	—	—	—	—	01
—	—	—	—	—	—	—	—	—	—	—	—	—	013
—	—	—	—	—	—	—	—	—	—	—	—	—	013.2
1	58	—	—	—	—	1	879	—	—	—	14	1.007	02
1	58	—	—	—	—	1	879	—	—	—	14	1.007	020
1	58	—	—	—	—	1	879	—	—	—	11	976	020.2
—	—	—	—	—	—	—	—	—	—	—	3	31	020.3
5	300	2	217	—	—	—	—	—	—	—	1.266	5.484	03
5	300	2	217	—	—	—	—	—	—	—	1.261	5.475	031
5	300	2	217	—	—	—	—	—	—	—	1.257	5.455	031.1
—	—	—	—	—	—	—	—	—	—	—	4	20	031.2
—	—	—	—	—	—	—	—	—	—	—	5	9	032
—	—	—	—	—	—	—	—	—	—	—	5	9	032.1
—	—	—	—	—	—	—	—	—	—	—	—	—	032.2
13	838	3	391	—	—	1	582	1	1.570	—	952	8.450	04
1	63	—	—	—	—	—	—	—	—	—	265	915	041
—	—	—	—	—	—	—	—	—	—	—	92	342	041.1
—	—	—	—	—	—	—	—	—	—	—	4	11	041.2
—	—	—	—	—	—	—	—	—	—	—	74	152	041.3
1	63	—	—	—	—	—	—	—	—	—	34	267	041.4
—	—	—	—	—	—	—	—	—	—	—	5	9	041.5
—	—	—	—	—	—	—	—	—	—	—	51	98	041.6
—	—	—	—	—	—	—	—	—	—	—	3	21	041.7
—	—	—	—	—	—	—	—	—	—	—	2	15	041.8
1	50	1	107	—	—	—	—	—	—	—	231	1.786	042
—	—	—	—	—	—	—	—	—	—	—	45	196	042.1
—	—	—	—	—	—	—	—	—	—	—	4	40	042.2
—	—	—	—	—	—	—	—	—	—	—	3	13	042.3
—	—	—	—	—	—	—	—	—	—	—	2	4	042.4
—	—	—	—	—	—	—	—	—	—	—	7	52	042.5
1	50	1	107	—	—	—	—	—	—	—	43	542	042.6
—	—	—	—	—	—	—	—	—	—	—	124	909	042.7
—	—	—	—	—	—	—	—	—	—	—	3	30	042.8
—	—	—	—	—	—	—	—	—	—	—	—	—	042.9
8	525	1	144	—	—	—	—	—	—	—	203	2.208	043
—	—	—	—	—	—	—	—	—	—	—	6	14	043.1
—	—	—	—	—	—	—	—	—	—	—	5	27	043.2
—	—	—	—	—	—	—	—	—	—	—	34	89	043.3
—	—	—	—	—	—	—	—	—	—	—	8	34	043.4
—	—	—	—	—	—	—	—	—	—	—	1	2	043.5
—	—	—	—	—	—	—	—	—	—	—	8	67	043.6
—	—	—	—	—	—	—	—	—	—	—	8	69	043.7
—	—	—	—	—	—	—	—	—	—	—	—	—	043.8
8	525	1	144	—	—	—	—	—	—	—	133	1.906	043.9
—	—	—	—	—	—	—	—	—	—	—	138	404	044
—	—	—	—	—	—	—	—	—	—	—	107	229	044.1
—	—	—	—	—	—	—	—	—	—	—	31	175	044.2
3	200	1	140	—	—	1	582	1	1.570	—	115	3.137	045
22	1.428	17	2.573	11	3.378	4	2.863	1	4.119	33	798	19.301	1
4	243	—	—	—	—	3	2.000	1	4.119	—	56	6.956	1A
—	—	—	—	—	—	—	—	—	—	—	—	—	11
—	—	—	—	—	—	—	—	—	—	—	—	—	111
—	—	—	—	—	—	—	—	—	—	—	—	—	12
—	—	—	—	—	—	—	—	—	—	—	—	—	120
1	73	—	—	—	—	—	—	—	—	—	12	216	13
—	—	—	—	—	—	—	—	—	—	—	—	—	131
—	—	—	—	—	—	—	—	—	—	—	5	60	132
—	—	—	—	—	—	—	—	—	—	—	—	—	133
1	73	—	—	—	—	—	—	—	—	—	7	156	134
3	170	—	—	—	—	3	2.000	1	4.119	—	44	6.740	14
3	170	—	—	—	—	3	2.000	1	4.119	—	44	6.740	140

## segue TAV. 6A - Unità locali per numero di addetti e per ramo,

N. Classificazione	RAMI, CLASSI, SOTTOCLASSI E CATEGORIE DI ATTIVITÀ ECONOMICA	UNITÀ LOCALI									
		1	2	3 - 5		6 - 9		10 - 19		20 - 49	
		Unità locali	Unità locali	Unità locali	Addetti	Unità locali	Addetti	Unità locali	Addetti	Unità locali	Addetti
140.1	Raffinerie di petrolio	1	—	—	—	—	—	—	—	1	23
140.2	Preparazione o miscelazione di derivati del petrolio	1	—	1	3	1	6	—	—	—	—
140.3	Miscelazione di gas petroliferi liquefatti e loro imbottigliamento	2	—	2	6	7	53	14	171	7	185
15	<b>Industria dei combustibili nucleari</b>	—	—	—	—	—	—	—	—	—	—
150	<i>Industria dei combustibili nucleari</i>	—	—	—	—	—	—	—	—	—	—
1B	<b>Energia elettrica, gas e acqua</b>	176	95	155	601	121	851	58	777	57	1.751
16	<b>Industria della produzione e distribuzione di energia elettrica, gas, vapore e acqua calda</b>	5	7	54	230	78	539	29	375	45	1.442
161	<i>Produzione e distribuzione di energia elettrica</i>	2	5	51	221	77	532	29	375	43	1.385
162	<i>Produzione e distribuzione del gas</i>	2	1	3	9	1	7	—	—	2	57
162.1	Officine del gas, distribuzione del gas a mezzo di reti cittadine	1	1	3	9	1	7	—	—	2	57
162.2	Stazioni di compressione di gas metano	1	—	—	—	—	—	—	—	—	—
163	<i>Produzione e distribuzione di altri tipi di energia</i>	1	1	—	—	—	—	—	—	—	—
17	<b>Industria della raccolta, depurazione e distribuzione d'acqua</b>	171	88	101	371	43	312	29	402	12	309
170	<i>Industria della raccolta, depurazione e distribuzione d'acqua</i>	171	88	101	371	43	312	29	402	12	309
170.1	Captazione, adduzione e distribuzione d'acqua potabile	147	52	81	294	30	217	24	338	7	185
170.2	Captazione, adduzione e distribuzione d'acqua non potabile	24	36	20	77	13	95	5	64	5	124
2	<b>Industrie estrattive - industrie manifatturiere per la trasformazione di minerali non energetici e prodotti derivati - industrie chimiche</b>	764	487	780	2.927	364	2.629	286	3.765	162	4.868
21	<b>Industria dell'estrazione e preparazione di minerali metalliferi</b>	1	—	—	—	1	8	1	11	—	—
211	<i>Estrazione, ricerche e preparazione di minerali di ferro</i>	—	—	—	—	1	8	1	11	—	—
212	<i>Estrazione, ricerche e preparazione di minerali metalliferi non ferrosi</i>	1	—	—	—	—	—	—	—	—	—
22	<b>Industria della produzione e prima trasformazione dei metalli</b>	15	5	9	35	8	60	9	117	3	107
221	<i>Siderurgia, escluse le cokerie annesse a stabilimenti siderurgici</i>	2	—	—	—	1	7	—	—	—	—
222	<i>Fabbricazione di tubi di acciaio</i>	—	—	—	—	1	8	1	19	2	69
222.1	Produzione di tubi senza saldatura	—	—	—	—	1	8	—	—	—	—
222.2	Produzione di tubi avvicinati, aggraffati, saldati e simili	—	—	—	—	—	—	1	19	2	69
223	<i>Trafilatura, stiratura, laminazione di nastri, profilatura a freddo dell'acciaio</i>	3	1	1	3	2	14	5	56	—	—
224	<i>Produzione e prima trasformazione dei metalli non ferrosi</i>	10	4	8	32	4	31	3	42	1	38
224.1	Produzione di metalli non ferrosi di prima e seconda fusione; prima trasformazione dei metalli non ferrosi; laminazione, stiratura, trafilatura, estrusione e altre lavorazioni	10	4	8	32	4	31	3	42	1	38
224.2	Produzione specializzata di ferroleghie fuori della siderurgia	—	—	—	—	—	—	—	—	—	—
23	<b>Industria dell'estrazione di minerali non metalliferi e non energetici; torbiere</b>	121	55	120	440	68	506	41	541	18	581
231	<i>Estrazione e ricerche di prodotti di cava per materiali da costruzione, per refrattari e per ceramiche</i>	119	50	115	420	64	476	37	485	13	386
231.1	Estrazione e ricerche di pietre da costruzione e di ardesia	104	44	97	352	55	414	30	384	11	316
231.2	Estrazione e ricerche di altri materiali e prodotti di cava per altre industrie	4	4	7	28	3	19	3	40	—	—
231.3	Estrazione di pietra da gesso	1	—	4	14	3	21	1	14	—	—
231.4	Estrazione di argilla e di caolino	9	1	—	—	—	—	—	—	—	—
231.5	Estrazione di pietre per calce e cementi	1	1	7	26	3	22	3	47	2	70
232	<i>Estrazione e ricerca mineraria di sali di potassio e di fosfati di calcio naturali</i>	—	—	—	—	—	—	1	15	—	—
233	<i>Produzione ed estrazione di sale</i>	2	5	4	15	3	24	3	41	5	195
239	<i>Estrazione di altri minerali; torbiere</i>	—	—	1	5	1	6	—	—	—	—
239.1	Estrazione di zolfo e di pirite	—	—	—	—	1	6	—	—	—	—
239.2	Estrazione di dolomite, di pomice e di pozzolana	—	—	1	5	—	—	—	—	—	—
239.3	Estrazione di prodotti minerali vari per uso industriale	—	—	—	—	—	—	—	—	—	—
24	<b>Industria della lavorazione dei minerali non metalliferi</b>	579	397	581	2.177	253	1.817	203	2.683	116	3.445
241	<i>Produzione di materiali da costruzione in laterizio</i>	9	10	21	78	7	48	20	299	33	1.035
242	<i>Produzione di cemento, calce e gesso</i>	11	16	28	102	13	96	17	231	8	200
242.1	Produzione di cemento e di agglomerante cementizio	2	—	6	20	5	38	10	133	3	78
242.2	Produzione di calce viva, idrata e idraulica	6	10	16	59	7	50	5	73	4	95
242.3	Produzione di gesso	3	6	6	23	1	8	2	25	1	27
243	<i>Produzione di materiali per costruzione in calcestruzzo, amianto-cemento e gesso</i>	85	84	194	756	125	919	100	1.321	40	1.177
243.1	Fabbricazione di prodotti in amianto-cemento	2	1	11	39	3	20	—	—	6	161
243.2	Produzione di elementi da costruzione in calcestruzzo, di modellati, di mattoni e altri prodotti silico-calcarei, di prodotti in pomice-cemento	59	55	123	476	76	566	45	598	20	614

## classe, sottoclasse e categoria di attività economica

CON ADDETTI										UNITÀ LOCALI SENZA ADDETTI	TOTALE		N. Classificazione
50 - 99		100 - 199		200 - 499		500 - 999		1.000 e oltre			Unità locali	Addetti	
Unità locali	Addetti	Unità locali	Addetti	Unità locali	Addetti	Unità locali	Addetti	Unità locali	Addetti				
—	—	—	—	—	—	—	—	—	—	—	—	—	—
1	66	—	—	—	—	3	2.000	1	4.119	—	6	6.143	140.1
—	—	—	—	—	—	—	—	—	—	—	4	76	140.2
2	104	—	—	—	—	—	—	—	—	—	34	521	140.3
—	—	—	—	—	—	—	—	—	—	—	—	—	15
—	—	—	—	—	—	—	—	—	—	—	—	—	150
<b>18</b>	<b>1.185</b>	<b>17</b>	<b>2.573</b>	<b>11</b>	<b>3.378</b>	<b>1</b>	<b>863</b>	—	—	<b>33</b>	<b>742</b>	<b>12.345</b>	<b>1B</b>
<b>15</b>	<b>936</b>	<b>16</b>	<b>2.375</b>	<b>10</b>	<b>3.120</b>	<b>1</b>	<b>863</b>	—	—	<b>2</b>	<b>262</b>	<b>9.899</b>	<b>16</b>
13	798	15	2.265	10	3.120	1	863	—	—	2	248	9.571	161
2	138	1	110	—	—	—	—	—	—	—	12	325	162
2	138	1	110	—	—	—	—	—	—	—	11	324	162.1
—	—	—	—	—	—	—	—	—	—	—	1	1	162.2
—	—	—	—	—	—	—	—	—	—	—	2	3	163
<b>3</b>	<b>249</b>	<b>1</b>	<b>198</b>	<b>1</b>	<b>258</b>	—	—	—	—	<b>31</b>	<b>480</b>	<b>2.446</b>	<b>17</b>
3	249	1	198	1	258	—	—	—	—	31	480	2.446	170
1	82	1	198	1	258	—	—	—	—	31	375	1.823	170.1
2	167	—	—	—	—	—	—	—	—	—	105	623	170.2
<b>51</b>	<b>3.686</b>	<b>29</b>	<b>4.395</b>	<b>10</b>	<b>2.984</b>	<b>5</b>	<b>3.777</b>	<b>2</b>	<b>5.445</b>	<b>2</b>	<b>2.942</b>	<b>36.214</b>	<b>2</b>
—	—	—	—	—	—	—	—	—	—	—	3	20	21
—	—	—	—	—	—	—	—	—	—	—	2	19	211
—	—	—	—	—	—	—	—	—	—	—	1	1	212
<b>3</b>	<b>205</b>	<b>5</b>	<b>866</b>	<b>1</b>	<b>328</b>	—	—	—	—	—	<b>58</b>	<b>1.743</b>	<b>22</b>
—	—	2	308	1	328	—	—	—	—	—	6	645	221
2	122	1	196	—	—	—	—	—	—	—	7	414	222
—	—	—	—	—	—	—	—	—	—	—	1	8	222.1
2	122	1	196	—	—	—	—	—	—	—	6	406	222.2
1	83	1	187	—	—	—	—	—	—	—	14	348	223
—	—	1	175	—	—	—	—	—	—	—	31	336	224
—	—	1	175	—	—	—	—	—	—	—	31	336	224.1
—	—	—	—	—	—	—	—	—	—	—	—	—	224.2
<b>12</b>	<b>878</b>	<b>6</b>	<b>883</b>	<b>3</b>	<b>1.022</b>	<b>1</b>	<b>686</b>	—	—	<b>1</b>	<b>446</b>	<b>5.768</b>	<b>23</b>
3	205	—	—	—	—	—	—	—	—	1	402	2.191	231
2	128	—	—	—	—	—	—	—	—	1	344	1.786	231.1
—	—	—	—	—	—	—	—	—	—	—	21	99	231.2
—	—	—	—	—	—	—	—	—	—	—	9	50	231.3
—	—	—	—	—	—	—	—	—	—	—	10	11	231.4
1	77	—	—	—	—	—	—	—	—	—	18	245	231.5
3	237	2	300	1	465	1	686	—	—	—	8	1.703	232
3	203	—	—	—	—	—	—	—	—	—	25	490	233
3	233	4	583	2	557	—	—	—	—	—	11	1.384	239
3	233	4	583	2	557	—	—	—	—	—	10	1.379	239.1
—	—	—	—	—	—	—	—	—	—	—	1	5	239.2
—	—	—	—	—	—	—	—	—	—	—	—	—	239.3
<b>29</b>	<b>2.128</b>	<b>15</b>	<b>2.254</b>	<b>2</b>	<b>715</b>	—	—	—	—	—	<b>2.175</b>	<b>16.592</b>	<b>24</b>
12	873	—	—	—	—	—	—	—	—	—	112	2.362	241
1	97	6	909	—	—	—	—	—	—	—	100	1.678	242
1	97	6	909	—	—	—	—	—	—	—	33	1.277	242.1
—	—	—	—	—	—	—	—	—	—	—	48	303	242.2
—	—	—	—	—	—	—	—	—	—	—	19	98	242.3
10	750	7	1.032	—	—	—	—	—	—	—	645	6.208	243
2	145	2	247	—	—	—	—	—	—	—	27	616	243.1
<b>6</b>	<b>471</b>	<b>5</b>	<b>785</b>	—	—	—	—	—	—	—	<b>389</b>	<b>3.679</b>	<b>243.2</b>

## segue TAV. 6A - Unità locali per numero di addetti e per ramo,

N. Classificazione	RAMI, CLASSI, SOTTOCLASSI E CATEGORIE DI ATTIVITÀ ECONOMICA	UNITÀ LOCALI									
		1	2	3 - 5		6 - 9		10 - 19		20 - 49	
		Unità locali	Unità locali	Unità locali	Addetti	Unità locali	Addetti	Unità locali	Addetti	Unità locali	Addetti
243.3	Produzione di pannelli di gesso e di elementi prefabbricati a base di gesso e modellati	13	7	11	44	7	50	6	78	4	111
243.4	Produzione di calcestruzzo fresco	11	21	49	197	39	283	49	645	10	291
244	<i>Produzione di articoli in amianto</i>	—	—	—	—	—	—	—	—	—	—
245	<i>Lavorazione della pietra e di prodotti minerali non metalliferi</i>	317	225	283	1.034	91	638	57	722	25	730
245.1	Frantumazione di minerali e materiali vari al di fuori della cava	22	6	19	79	17	117	12	152	6	194
245.2	Segagione e lavorazione del marmo e delle pietre affini	219	173	211	767	65	462	44	555	19	536
245.3	Lavorazione artistica del marmo e di altre pietre affini; lavori in mosaico	76	46	53	188	9	59	1	15	—	—
246	<i>Produzione di mole e di altri corpi abrasivi applicati</i>	—	—	1	3	1	7	—	—	—	—
247	<i>Industria del vetro</i>	14	12	16	57	6	40	4	47	4	125
247.1	Produzione di vetro piano	—	—	1	3	2	12	1	13	—	—
247.2	Produzione del vetro cavo e di altri prodotti simili	1	1	2	7	—	—	—	—	1	20
247.3	Produzione di vetro tecnico, industriale, fibre di vetro ed altri lavori in vetro	1	—	—	—	—	—	—	—	—	—
247.4	Lavorazione e trasformazione del vetro piano	12	11	13	47	4	28	2	24	3	105
247.5	Lavorazione e trasformazione del vetro cavo	—	—	—	—	—	—	1	10	—	—
248	<i>Produzione di prodotti in ceramica</i>	143	50	38	147	10	69	5	63	6	178
248.1	Produzione di materiali refrattari e di prodotti in ceramica per usi tecnici e industriali	4	2	2	8	—	—	—	—	1	30
248.2	Produzione di prodotti in ceramica per uso domestico e ornamentale	134	44	36	139	8	56	4	50	3	95
248.3	Produzione di piastrelle per pavimenti e rivestimenti	5	4	—	—	2	13	1	13	2	53
248.4	Produzione di oggetti igienico-sanitari in terraglia forte, semiforte e dolce, vitreous china e fire clay	—	—	—	—	—	—	—	—	—	—
25	<b>Industrie chimiche</b>	48	30	69	270	34	238	32	413	25	735
251	<i>Produzione di prodotti chimici di base</i>	5	4	18	73	6	39	9	126	16	433
251.1	Produzione di prodotti chimico-estrattivi e chimico-mineralurgici	—	—	1	4	1	7	1	12	1	22
251.2	Produzione di prodotti chimici primari organici, inorganici e loro derivati	1	2	8	33	—	—	1	17	3	72
251.3	Produzione di materie plastiche, resine sintetiche ed elastomeri	—	—	2	8	2	12	3	40	6	164
251.4	Produzione di fertilizzanti e di relativi prodotti azotati di base	2	1	2	9	1	8	—	—	—	—
251.5	Produzione di emulsioni di bitume, di catrame e di leganti per uso stradale	1	1	4	15	1	6	3	42	6	175
251.6	Produzione di trasparente di cellulosa e di cellophane	—	—	—	—	1	6	1	15	—	—
251.7	Produzione di prodotti chimici organici mediante processi di fermentazione o derivati da materie prime di origine vegetale	1	—	1	4	—	—	—	—	—	—
251.8	Produzione di prodotti elettrochimici ed elettrotermici	—	—	—	—	—	—	—	—	—	—
251.9	Produzione di colori organici sintetici e relativi prodotti intermedi	—	—	—	—	—	—	—	—	—	—
255	<i>Produzione di mastici, pitture, vernici e inchiostri da stampa</i>	6	2	12	46	7	53	3	32	—	—
256	<i>Produzione di altri prodotti chimici principalmente destinati all'industria e all'agricoltura</i>	19	15	23	86	9	62	12	148	7	246
256.1	Produzione di gas compressi	—	1	—	—	2	12	4	52	3	100
256.2	Produzione di colle varie, gelatine ed estratti d'alghe	—	—	—	—	—	—	—	—	—	—
256.3	Trattamento chimico dei grassi	2	4	4	15	2	15	—	—	1	41
256.4	Produzione di oli essenziali e di aromi naturali e sintetici	8	3	10	42	4	29	7	85	—	—
256.5	Produzione di esplosivi, di prodotti pirotecnici e di fiammiferi	7	5	3	10	1	6	—	—	1	22
256.6	Produzione di prodotti ausiliari per le industrie tessili e del cuoio	—	—	—	—	—	—	—	—	—	—
256.7	Produzione di prodotti chimici vari per uso industriale	2	1	4	12	—	—	—	—	—	—
256.8	Produzione di prodotti chimici per l'agricoltura e di insetticidi	—	1	2	7	—	—	1	11	2	83
257	<i>Produzione di prodotti farmaceutici</i>	4	2	1	4	1	6	2	30	1	32
258	<i>Produzione di sapone e detergenti sintetici nonchè di altri prodotti per l'igiene del corpo e di profumeria</i>	11	7	12	52	9	63	6	77	—	—
258.1	Produzione di sapone e detergenti sintetici, liquidi ed in polvere	8	3	9	38	6	45	3	34	—	—
258.2	Produzione di altri prodotti per l'igiene del corpo e di profumeria	3	4	3	14	3	18	3	43	—	—
259	<i>Produzione di altri prodotti chimici</i>	3	—	3	9	2	15	—	—	1	24
259.1	Produzione di prodotti fotochimici	—	—	1	3	—	—	—	—	—	—
259.2	Produzione di specialità chimiche per uso domestico e per manutenzione	2	—	1	3	2	15	—	—	—	—
259.3	Produzione di prodotti chimici prevalentemente impiegati per ufficio e per il consumo non industriale	1	—	1	3	—	—	—	—	1	24
26	<b>Industria della produzione di fibre artificiali e sintetiche</b>	—	—	1	5	—	—	—	—	—	—
260	<i>Industria della produzione di fibre artificiali e sintetiche</i>	—	—	1	5	—	—	—	—	—	—



## classe, sottoclasse e categoria di attività economica

CON ADDETTI										UNITÀ LOCALI SENZA ADDETTI	TOTALE		N. Classificazione
50 - 99		100 - 199		200 - 499		500 - 999		1.000 e oltre			Unità locali	Addetti	
Unità locali	Addetti	Unità locali	Addetti	Unità locali	Addetti	Unità locali	Addetti	Unità locali	Addetti				
1	72	—	—	—	—	—	—	—	—	—	49	382	243.3
1	62	—	—	—	—	—	—	—	—	—	180	1.531	243.4
1	63	—	—	—	—	—	—	—	—	—	1	63	244
2	137	1	128	—	—	—	—	—	—	—	1.001	4.156	245
—	—	1	128	—	—	—	—	—	—	—	83	704	245.1
2	137	—	—	—	—	—	—	—	—	—	733	3.022	245.2
—	—	—	—	—	—	—	—	—	—	—	185	430	245.3
—	—	—	—	—	—	—	—	—	—	—	2	10	246
—	—	—	—	1	256	—	—	—	—	—	57	563	247
—	—	—	—	—	—	—	—	—	—	—	4	28	247.1
—	—	—	—	1	256	—	—	—	—	—	6	286	247.2
—	—	—	—	—	—	—	—	—	—	—	1	1	247.3
—	—	—	—	—	—	—	—	—	—	—	45	238	247.4
—	—	—	—	—	—	—	—	—	—	—	1	10	247.5
3	208	1	185	1	459	—	—	—	—	—	257	1.552	248
—	—	—	—	1	459	—	—	—	—	—	10	505	248.1
2	123	—	—	—	—	—	—	—	—	—	231	685	248.2
1	85	1	185	—	—	—	—	—	—	—	16	362	248.3
—	—	—	—	—	—	—	—	—	—	—	—	—	248.4
7	475	3	392	4	919	4	3.091	2	5.445	1	259	12.086	25
4	276	3	392	4	919	2	1.552	2	5.445	—	73	9.268	251
—	—	—	—	—	—	—	—	—	—	—	4	45	251.1
—	—	2	245	3	705	1	796	1	4.175	—	22	6.048	251.2
1	55	—	—	—	—	1	756	—	—	—	15	1.035	251.3
—	—	—	—	1	214	—	—	1	1.270	—	8	1.505	251.4
2	150	1	147	—	—	—	—	—	—	—	19	538	251.5
—	—	—	—	—	—	—	—	—	—	—	2	21	251.6
1	71	—	—	—	—	—	—	—	—	—	3	76	251.7
—	—	—	—	—	—	—	—	—	—	—	—	—	251.8
—	—	—	—	—	—	—	—	—	—	—	—	—	251.9
—	—	—	—	—	—	—	—	—	—	—	30	141	255
2	140	—	—	—	—	1	761	—	—	1	89	1.492	256
—	—	—	—	—	—	—	—	—	—	—	10	166	256.1
—	—	—	—	—	—	—	—	—	—	—	—	—	256.2
—	—	—	—	—	—	—	—	—	—	—	13	81	256.3
1	59	—	—	—	—	—	—	—	—	—	33	229	256.4
1	81	—	—	—	—	—	—	—	—	—	18	136	256.5
—	—	—	—	—	—	—	—	—	—	—	—	—	256.6
—	—	—	—	—	—	1	761	—	—	—	8	777	256.7
—	—	—	—	—	—	—	—	—	—	1	7	103	256.8
1	59	—	—	—	—	1	778	—	—	—	13	917	257
—	—	—	—	—	—	—	—	—	—	—	45	217	258
—	—	—	—	—	—	—	—	—	—	—	29	131	258.1
—	—	—	—	—	—	—	—	—	—	—	16	86	258.2
—	—	—	—	—	—	—	—	—	—	—	9	51	259
—	—	—	—	—	—	—	—	—	—	—	1	3	259.1
—	—	—	—	—	—	—	—	—	—	—	5	20	259.2
—	—	—	—	—	—	—	—	—	—	—	3	28	259.3
—	—	—	—	—	—	—	—	—	—	—	1	5	26
—	—	—	—	—	—	—	—	—	—	—	1	5	260





## segue TAV. 6A - Unità locali per numero di addetti e per ramo,

N. Classificazione	RAMI, CLASSI, SOTTOCLASSI E CATEGORIE DI ATTIVITÀ ECONOMICA	UNITÀ LOCALI									
		1	2	3 - 5		6 - 9		10 - 19		20 - 49	
		Unità locali	Unità locali	Unità locali	Addetti	Unità locali	Addetti	Unità locali	Addetti	Unità locali	Addetti
327	Costruzione e installazione macchine lavorazione legno, carta, cuoio, pelli e calzature; costruzione di apparecchiature igienico-sanitarie e per lavanderia e stireria	1	2	4	16	1	6	—	—	1	20
327.1	Costruzione e installazione di macchine per la lavorazione del legno e materie simili	—	1	2	9	1	6	—	—	1	20
327.2	Costruzione e installazione di macchine per le industrie della carta, del cartone e le arti grafiche	—	—	—	—	—	—	—	—	—	—
327.3	Costruzione e installazione di macchine e apparecchi per l'industria delle pelli, del cuoio e delle calzature	—	—	1	3	—	—	—	—	—	—
327.4	Costruzione di apparecchiature igienico-sanitarie e di macchine per lavanderie e stirerie	1	1	1	4	—	—	—	—	—	—
328	Costruzione, installazione e riparazione di altre macchine e apparecchi meccanici	159	40	55	215	30	215	32	423	6	160
328.1	Costruzione e installazione di motori a combustione interna	1	—	—	—	1	6	4	45	—	—
328.2	Costruzione e installazione di turbine idrauliche e termiche e di altre macchine che producono energia meccanica	2	—	2	7	2	14	—	—	—	—
328.3	Costruzione e installazione compressori, pompe, trasmissioni idrauliche e pneumatiche, apparecchi di ventilazione ed essiccamento ad aria, apparecchi frigoriferi non domestici	2	3	7	26	5	35	7	90	—	—
328.4	Costruzione e installazione di forni industriali non elettrici	—	1	2	7	—	—	—	—	—	—
328.5	Costruzione di materiale per saldatura non elettrica	1	—	1	3	—	—	—	—	—	—
328.6	Costruzione di rubinetterie, valvole, saracinesche e simili	—	—	1	3	1	7	—	—	—	—
328.7	Costruzione di bilance e di macchine automatiche per la vendita e la distribuzione	1	—	—	—	1	8	—	—	—	—
328.8	Costruzione di materiale meccanico non altrove classificato	4	3	3	13	—	—	3	40	1	25
328.9	Riparazione apparecchi e materiale di riscaldamento e condizionamento, impianti idraulici, distribuzione gas e impianti frigoriferi; riparazione e manutenzione ascensori e montacarichi	148	33	39	156	20	145	18	248	5	135
33	Industria della costruzione, installazione e riparazione di macchine per ufficio, di macchine e di impianti per l'elaborazione dei dati	25	11	23	88	12	90	5	64	4	128
330	Costruzione, installazione e riparazione di macchine per ufficio, macchine ed impianti per l'elaborazione dei dati	25	11	23	88	12	90	5	64	4	128
330.1	Costruzione di macchine per ufficio, costruzione e installazione di macchine ed impianti per l'elaborazione dei dati	—	1	5	20	2	15	—	—	1	22
330.2	Riparazione di macchine per ufficio, di sistemi per l'elaborazione dei dati, di registratori di cassa e simili	25	10	18	68	10	75	5	64	3	106
34	Industria della costruzione, installazione di impianti e riparazione di materiale elettrico ed elettronico	157	57	131	484	69	492	66	836	33	1.074
341	Produzione di fili e cavi elettrici	1	1	6	25	1	8	—	—	1	34
342	Costruzione di motori, generatori, trasformatori, interruttori ed altro materiale elettrico e dielettrico	3	2	7	23	10	72	3	40	2	88
343	Costruzione di apparecchiature elettriche per mezzi di trasporto e per uso industriale; di pile e di accumulatori	53	15	46	162	21	151	16	200	6	193
343.1	Costruzione di apparecchiature elettriche per mezzi di trasporto; sistemi ed apparecchi di controllo del traffico terrestre, aereo e navale	1	—	3	9	1	6	1	10	—	—
343.2	Costruzione di altre apparecchiature e materiale elettrico per uso industriale	6	—	13	47	4	28	7	88	3	102
343.3	Costruzione di pile e di accumulatori	3	1	—	—	3	18	1	12	—	—
343.4	Riparazione di macchinari elettrici ed impianti elettrotermici per uso industriale	43	14	30	106	13	99	7	90	3	91
344	Costruzione di apparecchi elettrici di misura; apparecchi per telecomunicazioni ed apparecchi elettromedicali	1	1	10	39	3	18	4	51	4	137
344.1	Costruzione di apparecchi di misura elettrici ed elettronici	—	—	6	26	1	6	1	14	—	—
344.2	Costruzione di apparecchi elettrici per telecomunicazione	—	—	1	3	1	6	3	37	4	137
344.3	Costruzione di apparecchi elettromedicali	1	1	3	10	1	6	—	—	—	—
345	Costruzione o montaggio di apparecchi radio riceventi, televisori, apparecchi elettroacustici; costruzione di sistemi per il controllo dei processi industriali e di componenti elettronici	9	7	11	43	3	19	2	25	—	—
345.1	Costruzione o montaggio di apparecchi radiorecipienti, televisori, apparecchi elettroacustici	2	1	1	3	2	13	1	12	—	—
345.2	Incisione, edizione e stampa di dischi e nastri magnetici registrati	2	2	4	13	—	—	—	—	—	—
345.3	Costruzione di sistemi per il controllo dei processi industriali	—	—	2	10	—	—	—	—	—	—
345.4	Costruzione di componenti elettronici	5	4	4	17	1	6	1	13	—	—
346	Costruzione di apparecchi elettrodomestici	4	2	5	22	2	12	3	42	1	30
347	Produzione di materiale elettrico di illuminazione	8	1	8	31	3	23	2	26	—	—
348	Lavori di impianto tecnico: montaggio e riparazione di impianti di apparecchiature elettriche ed elettroniche	78	28	38	139	26	189	36	452	19	592
348.1	Lavori di impianto tecnico	2	4	7	26	10	71	22	283	12	374
348.2	Montaggio ed altri lavori di impianto tecnico	5	3	11	40	9	67	9	112	7	218
348.3	Riparazione di apparecchi elettrici, di apparecchi e componenti elettronici, di impianti radiofonici, televisivi, di diffusione e di amplificazione sonora	71	21	20	73	7	51	5	57	—	—

## classe, sottoclasse e categoria di attività economica

CON ADDETTI

CON ADDETTI										UNITÀ LOCALI SENZA ADDETTI	TOTALE		N. Classifi- cazione
50 - 99		100 - 199		200 - 499		500 - 999		1.000 e oltre			Unità locali	Addetti	
Unità locali	Addetti	Unità locali	Addetti	Unità locali	Addetti	Unità locali	Addetti	Unità locali	Addetti				
—	—	—	—	—	—	—	—	—	—	—	9	47	327
—	—	—	—	—	—	—	—	—	—	—	5	37	327.1
—	—	—	—	—	—	—	—	—	—	—	—	—	327.2
—	—	—	—	—	—	—	—	—	—	—	1	3	327.3
—	—	—	—	—	—	—	—	—	—	—	3	7	327.4
—	—	—	—	1	365	—	—	—	—	—	323	1.617	328
—	—	—	—	—	—	—	—	—	—	—	6	52	328.1
—	—	—	—	—	—	—	—	—	—	—	6	23	328.2
—	—	—	—	—	—	—	—	—	—	—	24	159	328.3
—	—	—	—	—	—	—	—	—	—	—	3	9	328.4
—	—	—	—	—	—	—	—	—	—	—	2	4	328.5
—	—	—	—	1	365	—	—	—	—	—	3	375	328.6
—	—	—	—	—	—	—	—	—	—	—	2	9	328.7
—	—	—	—	—	—	—	—	—	—	—	14	88	328.8
—	—	—	—	—	—	—	—	—	—	—	263	898	328.9
—	—	—	—	—	—	—	—	—	—	—	80	417	33
—	—	—	—	—	—	—	—	—	—	—	80	417	330
—	—	—	—	—	—	—	—	—	—	—	9	59	330.1
—	—	—	—	—	—	—	—	—	—	—	71	358	330.2
21	1.417	7	993	9	2.557	1	627	2	3.322	—	553	12.073	34
1	98	1	139	1	222	—	—	—	—	—	13	529	341
3	183	1	102	—	—	—	—	—	—	—	31	515	342
1	75	—	—	1	200	—	—	—	—	—	159	1.064	343
—	—	—	—	—	—	—	—	—	—	—	6	26	343.1
1	75	—	—	1	200	—	—	—	—	—	35	546	343.2
—	—	—	—	—	—	—	—	—	—	—	8	35	343.3
—	—	—	—	—	—	—	—	—	—	—	110	457	343.4
1	54	2	326	2	614	1	627	1	1.489	—	30	3.358	344
—	—	1	182	—	—	—	—	—	—	—	9	228	344.1
1	54	1	144	2	614	1	627	1	1.489	—	15	3.111	344.2
—	—	—	—	—	—	—	—	—	—	—	6	19	344.3
—	—	—	—	—	—	—	—	1	1.833	—	33	1.943	345
—	—	—	—	—	—	—	—	—	—	—	7	32	345.1
—	—	—	—	—	—	—	—	—	—	—	8	19	345.2
—	—	—	—	—	—	—	—	—	—	—	2	10	345.3
—	—	—	—	—	—	—	—	1	1.833	—	16	1.882	345.4
2	139	—	—	—	—	—	—	—	—	—	19	253	346
—	—	—	—	—	—	—	—	—	—	—	22	90	347
13	868	3	426	5	1.521	—	—	—	—	—	246	4.321	348
8	527	2	256	4	1.241	—	—	—	—	—	71	2.788	348.1
5	341	1	170	1	280	—	—	—	—	—	51	1.239	348.2
—	—	—	—	—	—	—	—	—	—	—	124	294	348.3

## segue TAV. 6A - Unità locali per numero di addetti e per ramo,

N. Classificazione	RAMI, CLASSI, SOTTOCLASSI E CATEGORIE DI ATTIVITÀ ECONOMICA	UNITÀ LOCALI									
		1	2	3 - 5		6 - 9		10 - 19		20 - 49	
		Unità locali	Unità locali	Unità locali	Addetti	Unità locali	Addetti	Unità locali	Addetti	Unità locali	Addetti
<b>35</b>	<b>Industria della costruzione e montaggio di autoveicoli, carrozzerie, parti ed accessori</b>	<b>4</b>	<b>2</b>	<b>15</b>	<b>59</b>	<b>6</b>	<b>46</b>	<b>10</b>	<b>127</b>	<b>7</b>	<b>215</b>
351	Costruzione e montaggio di autoveicoli e costruzione dei relativi motori	—	—	—	—	—	—	2	29	—	—
352	Costruzione di carrozzerie e rimorchi	2	2	8	29	1	8	2	24	4	104
353	Costruzione di parti ed accessori per autoveicoli e rimorchi	2	—	7	30	5	38	6	74	3	111
<b>36</b>	<b>Industria della costruzione di altri mezzi di trasporto</b>	<b>15</b>	<b>8</b>	<b>20</b>	<b>74</b>	<b>14</b>	<b>105</b>	<b>14</b>	<b>197</b>	<b>12</b>	<b>317</b>
361	Costruzione navale, riparazione e manutenzione di navi	11	5	17	63	12	91	12	176	11	291
361.1	Cantieri navali per costruzioni metalliche	2	2	6	20	7	55	6	97	9	241
361.2	Picchettaggio, raschiatura, verniciatura e carenaggio natanti	9	3	10	39	4	30	5	63	2	50
361.3	Cantieri di demolizione di navi	—	—	1	4	1	6	1	16	—	—
362	Costruzione di materiale rotabile a scartamento normale e a scartamento ridotto per servizio pubblico	—	—	1	4	—	—	1	10	1	26
362.1	Costruzione di locomotive, elettrotreni, automotrici, tram e altro materiale da trazione	—	—	1	4	—	—	—	—	1	26
362.2	Riparazione di materiale rotabile ferroviario e tranviario	—	—	—	—	—	—	1	10	—	—
363	Costruzione e montaggio di cicli, motocicli e loro parti staccate	4	1	1	4	1	8	—	—	—	—
363.1	Costruzione e montaggio di cicli, motocicli e motoveicoli	3	1	1	4	—	—	—	—	—	—
363.2	Costruzione di accessori e di pezzi staccati per cicli, motocicli e ciclomotori	1	—	—	—	1	8	—	—	—	—
364	Costruzione e riparazione di aeronavi	—	—	—	—	—	—	—	—	—	—
365	Costruzione di altri mezzi di trasporto non altrove classificati	—	2	1	3	1	6	1	11	—	—
<b>37</b>	<b>Industria della costruzione di strumenti e di apparecchi di precisione, medico chirurgici, ottici ed affini; orologeria</b>	<b>106</b>	<b>66</b>	<b>53</b>	<b>205</b>	<b>8</b>	<b>60</b>	<b>9</b>	<b>111</b>	<b>1</b>	<b>27</b>
371	Costruzione e riparazione di strumenti di precisione, di apparecchi di misura e di controllo	14	5	12	50	—	—	1	12	—	—
371.1	Costruzione di contatori per gas, acqua ed altri liquidi, di apparecchi di misura, controllo e regolazione	2	2	3	12	—	—	1	12	—	—
371.2	Costruzione di strumenti per navigazione, idrologia, geofisica e meteorologia	—	—	—	—	—	—	—	—	—	—
371.3	Costruzione strumenti per disegno e calcolo; strumenti misura dimensionale di precisione; bilance analitiche di precisione; apparecchi per laboratorio e materiale didattico; di altri strumenti di precisione	—	1	4	18	—	—	—	—	—	—
371.4	Riparazione di strumenti scientifici e di precisione	12	2	5	20	—	—	—	—	—	—
372	Costruzione di apparecchi e materiale medico-chirurgico	86	56	34	128	7	51	7	89	1	27
372.1	Costruzione di apparecchi medici per diagnosi; di materiale medico-chirurgico e veterinario; di strumenti e apparecchi per odontoiatria	2	3	2	8	—	—	—	—	1	27
372.2	Costruzione di apparecchi per protesi ed ortopedia	84	53	32	120	7	51	7	89	—	—
373	Costruzione e riparazione di strumenti ottici e di apparecchiature fotografiche	6	5	7	27	1	9	1	10	—	—
373.1	Costruzione di armature per occhiali di qualsiasi tipo - montatura in serie di occhiali comuni	—	—	—	—	—	—	—	—	—	—
373.2	Costruzione di lenti e di strumenti ottici di precisione	3	4	4	16	—	—	1	10	—	—
373.3	Costruzione di apparecchiature fotografiche e cinematografiche	—	1	—	—	—	—	—	—	—	—
373.4	Riparazione di strumenti ottici e fotocinematografici	3	—	3	11	1	9	—	—	—	—
374	Costruzione di orologi e loro pezzi staccati	—	—	—	—	—	—	—	—	—	—
<b>4</b>	<b>Industrie manifatturiere alimentari, tessili, delle pelli e cuoio, dell'abbigliamento, del legno, mobilio e altre industrie manifatturiere</b>	<b>12.255</b>	<b>3.277</b>	<b>3.023</b>	<b>11.140</b>	<b>937</b>	<b>6.686</b>	<b>615</b>	<b>8.007</b>	<b>263</b>	<b>7.736</b>
<b>41</b>	<b>Industrie alimentari di base</b>	<b>816</b>	<b>932</b>	<b>1.073</b>	<b>3.915</b>	<b>235</b>	<b>1.667</b>	<b>128</b>	<b>1.675</b>	<b>60</b>	<b>1.820</b>
411	Industria dei grassi vegetali e animali	95	126	300	1.113	54	367	17	211	4	124
411.1	Produzione di margarina; idrogenazione e raffinazione senza impiego di solventi dei grassi vegetali e animali	2	—	—	—	—	—	2	24	—	—
411.2	Produzione di olio di oliva	93	123	296	1.096	52	353	14	176	3	97
411.3	Produzione di olio di semi e di frutti oleosi	—	3	4	17	2	14	1	11	1	27
412	Industria della macellazione del bestiame, preparazione e conservazione della carne	41	48	34	126	8	58	6	82	3	96
412.1	Macellazione del bestiame	35	44	32	116	5	35	3	39	2	61
412.2	Trasformazione industriale e conservazione della carne	6	4	2	10	3	23	3	43	1	35
413	Industria casearia	19	16	16	56	5	32	4	52	1	21
413.1	Trattamento igienico e conservazione del latte fresco	—	2	1	4	2	12	—	—	—	—
413.2	Trasformazione del latte	19	14	15	52	3	20	4	52	1	21
414	Industria della trasformazione e conservazione di frutta, ortaggi e funghi	31	29	34	128	26	186	23	283	9	260
415	Industria della lavorazione e conservazione del pesce e di altri prodotti alimentari marini	11	5	27	110	27	198	31	431	14	417
416	Industria della lavorazione delle granaglie	112	84	70	264	31	223	10	137	9	281
416.1	Molitura dei cereali	110	83	67	252	30	217	10	137	8	259
416.2	Pilatura, cernita ed altre lavorazioni di semi e granaglie	2	1	3	12	1	6	—	—	1	22
417	Industria delle paste alimentari	30	23	26	98	7	51	8	102	12	387
418	Industria dei prodotti amidacei	—	—	1	3	1	9	—	—	—	—

## classe, sottoclasse e categoria di attività economica

CON ADDETTI										UNITÀ LOCALI SENZA ADDETTI	TOTALE		N. Classifi- cazione
50 - 99		100 - 199		200 - 499		500 - 999		1.000 e oltre			Unità locali	Addetti	
Unità locali	Addetti	Unità locali	Addetti	Unità locali	Addetti	Unità locali	Addetti	Unità locali	Addetti				
—	—	2	229	—	—	—	—	1	3.489	—	47	4.173	35
—	—	—	—	—	—	—	—	1	3.489	—	3	3.518	351
—	—	1	102	—	—	—	—	—	—	—	20	273	352
—	—	1	127	—	—	—	—	—	—	—	24	382	353
4	288	3	546	4	1.208	—	—	1	3.160	—	95	5.926	36
4	288	1	198	1	337	—	—	1	3.160	—	75	4.625	361
2	137	1	198	1	337	—	—	1	3.160	—	37	4.251	361.1
2	151	—	—	—	—	—	—	—	—	—	35	348	361.2
—	—	—	—	—	—	—	—	—	—	—	3	26	361.3
—	—	2	348	3	871	—	—	—	—	—	8	1.259	362
—	—	2	348	2	651	—	—	—	—	—	6	1.029	362.1
—	—	—	—	1	220	—	—	—	—	—	2	230	362.2
—	—	—	—	—	—	—	—	—	—	—	7	18	363
—	—	—	—	—	—	—	—	—	—	—	5	9	363.1
—	—	—	—	—	—	—	—	—	—	—	2	9	363.2
—	—	—	—	—	—	—	—	—	—	—	—	—	364
—	—	—	—	—	—	—	—	—	—	—	5	24	365
—	—	—	—	—	—	—	—	—	—	—	243	641	37
—	—	—	—	—	—	—	—	—	—	—	32	86	371
—	—	—	—	—	—	—	—	—	—	—	8	30	371.1
—	—	—	—	—	—	—	—	—	—	—	—	—	371.2
—	—	—	—	—	—	—	—	—	—	—	5	20	371.3
—	—	—	—	—	—	—	—	—	—	—	19	36	371.4
—	—	—	—	—	—	—	—	—	—	—	191	493	372
—	—	—	—	—	—	—	—	—	—	—	8	43	372.1
—	—	—	—	—	—	—	—	—	—	—	183	450	372.2
—	—	—	—	—	—	—	—	—	—	—	20	62	373
—	—	—	—	—	—	—	—	—	—	—	—	—	373.1
—	—	—	—	—	—	—	—	—	—	—	12	37	373.2
—	—	—	—	—	—	—	—	—	—	—	1	2	373.3
—	—	—	—	—	—	—	—	—	—	—	7	23	373.4
—	—	—	—	—	—	—	—	—	—	—	—	—	374
57	3.784	19	2.690	9	2.799	1	569	1	1.359	27	20.484	63.579	4
11	730	2	291	1	231	—	—	—	—	8	3.266	13.009	41
—	—	—	—	—	—	—	—	—	—	1	597	2.162	411
—	—	—	—	—	—	—	—	—	—	—	4	26	411.1
—	—	—	—	—	—	—	—	—	—	—	581	2.061	411.2
—	—	—	—	—	—	—	—	—	—	1	12	75	411.3
—	—	—	—	—	—	—	—	—	—	6	146	499	412
—	—	—	—	—	—	—	—	—	—	6	127	374	412.1
—	—	—	—	—	—	—	—	—	—	—	19	125	412.2
1	85	—	—	—	—	—	—	—	—	—	62	297	413
—	—	—	—	—	—	—	—	—	—	—	5	20	413.1
1	85	—	—	—	—	—	—	—	—	—	57	277	413.2
2	134	1	149	—	—	—	—	—	—	—	155	1.229	414
1	70	1	142	—	—	—	—	—	—	—	117	1.389	415
3	160	—	—	—	—	—	—	—	—	—	319	1.345	416
3	160	—	—	—	—	—	—	—	—	—	311	1.301	416.1
—	—	—	—	—	—	—	—	—	—	—	8	44	416.2
4	281	—	—	—	—	—	—	—	—	—	110	995	417
—	—	—	—	—	—	—	—	—	—	—	2	12	418





## classe, sottoclasse e categoria di attività economica

CON ADDETTI										UNITÀ LOCALI SENZA ADDETTI	TOTALE		N. Classificazione
50 - 99		100 - 199		200 - 499		500 - 999		1.000 e oltre			Unità locali	Addetti	
Unità locali	Addetti	Unità locali	Addetti	Unità locali	Addetti	Unità locali	Addetti	Unità locali	Addetti				
—	—	—	—	1	231	—	—	—	—	1	1.758	5.081	419
—	—	—	—	—	—	—	—	—	—	—	1.339	3.391	419.1
—	—	—	—	1	231	—	—	—	—	1	332	1.331	419.2
—	—	—	—	—	—	—	—	—	—	—	87	359	419.3
10	676	6	802	2	636	—	—	—	—	1	667	5.419	42
—	—	—	—	—	—	—	—	—	—	—	—	—	420
2	149	—	—	—	—	—	—	—	—	—	84	404	421
1	89	—	—	—	—	—	—	—	—	—	20	179	421.1
1	60	—	—	—	—	—	—	—	—	—	64	225	421.2
—	—	—	—	—	—	—	—	—	—	—	48	340	422
1	57	—	—	—	—	—	—	—	—	—	194	875	423
1	57	—	—	—	—	—	—	—	—	—	115	474	423.1
—	—	—	—	—	—	—	—	—	—	—	4	71	423.2
—	—	—	—	—	—	—	—	—	—	—	1	5	423.3
—	—	—	—	—	—	—	—	—	—	—	3	9	423.4
—	—	—	—	—	—	—	—	—	—	—	68	276	423.5
—	—	—	—	—	—	—	—	—	—	—	3	40	423.6
1	67	2	290	—	—	—	—	—	—	—	34	575	424
1	67	—	—	—	—	—	—	—	—	—	15	191	424.1
—	—	2	290	—	—	—	—	—	—	—	1	9	424.2
3	217	1	102	—	—	—	—	—	—	1	225	1.465	425
1	69	—	—	—	—	—	—	—	—	1	163	720	425.1
2	148	1	102	—	—	—	—	—	—	—	62	745	425.2
—	—	2	300	—	—	—	—	—	—	—	5	398	427
3	186	1	110	—	—	—	—	—	—	—	73	692	428
2	131	1	110	—	—	—	—	—	—	—	16	357	428.1
1	55	—	—	—	—	—	—	—	—	—	57	335	428.2
—	—	—	—	2	636	—	—	—	—	—	4	670	429
—	—	—	—	—	—	—	—	—	—	—	—	—	429.1
—	—	—	—	2	636	—	—	—	—	—	4	670	429.2
4	258	2	275	3	947	—	—	—	—	1	1.348	3.891	43
—	—	—	—	—	—	—	—	—	—	—	17	27	431
—	—	—	—	—	—	—	—	—	—	—	4	6	431.1
—	—	—	—	—	—	—	—	—	—	—	2	5	431.2
—	—	—	—	—	—	—	—	—	—	—	5	9	431.3
—	—	—	—	—	—	—	—	—	—	—	6	7	431.4
—	—	—	—	—	—	—	—	—	—	—	—	—	431.5
1	54	1	149	2	474	—	—	—	—	—	13	744	432
—	—	1	149	1	220	—	—	—	—	—	6	397	432.1
—	—	—	—	—	—	—	—	—	—	—	4	34	432.2
1	54	—	—	1	254	—	—	—	—	—	3	313	432.3
—	—	—	—	—	—	—	—	—	—	—	—	—	433
—	—	—	—	—	—	—	—	—	—	—	—	—	433.1
—	—	—	—	—	—	—	—	—	—	—	—	—	433.2
—	—	—	—	—	—	—	—	—	—	—	2	3	434
—	—	—	—	—	—	—	—	—	—	—	1	1	434.1
—	—	—	—	—	—	—	—	—	—	—	1	2	434.2
—	—	—	—	—	—	—	—	—	—	—	—	—	434.3
—	—	—	—	—	—	—	—	—	—	—	—	—	434.4
—	—	—	—	—	—	—	—	—	—	—	4	12	435
—	—	—	—	—	—	—	—	—	—	—	—	—	435.1
—	—	—	—	—	—	—	—	—	—	—	1	3	435.2
—	—	—	—	—	—	—	—	—	—	—	3	9	435.3
f	67	1	126	1	473	—	—	—	—	1	363	1.596	436
—	—	—	—	—	—	—	—	—	—	—	17	36	436.1
—	—	—	—	—	—	—	—	—	—	—	33	110	436.2
1	67	1	126	1	473	—	—	—	—	—	313	1.450	436.3
1	82	—	—	—	—	—	—	—	—	—	4	101	437
—	—	—	—	—	—	—	—	—	—	—	9	11	438
—	—	—	—	—	—	—	—	—	—	—	9	11	438.1
—	—	—	—	—	—	—	—	—	—	—	—	—	438.2
1	55	—	—	—	—	—	—	—	—	—	936	1.397	439
—	—	—	—	—	—	—	—	—	—	—	2	2	439.1
—	—	—	—	—	—	—	—	—	—	—	1	1	439.2

## segue TAV. 6A - Unità locali per numero di addetti e per ramo,

N. Classificazione	RAMI, CLASSI, SOTTOCLASSI E CATEGORIE DI ATTIVITÀ ECONOMICA	UNITÀ LOCALI									
		1	2	3 - 5		6 - 9		10 - 19		20 - 49	
		Unità locali	Unità locali	Unità locali	Addetti	Unità locali	Addetti	Unità locali	Addetti	Unità locali	Addetti
439.3	Produzione di nastri, fettucce, stringhe, trecce, passamanerie di fibre tessili	1	—	—	—	1	6	—	—	1	44
439.4	Produzione di manufatti e tessuti elastici	—	—	—	—	—	—	—	—	—	—
439.5	Produzione di cordami e spaghi di qualsiasi tipo di fibra	5	3	1	3	2	13	1	19	—	—
439.6	Produzione di articoli tessili diversi	5	2	3	9	4	26	—	—	—	—
439.7	Produzione di tubetti, rocchetti, navette, bobine, scardassi, fusi ecc. in fibra	—	1	1	3	—	—	—	—	—	—
439.8	Produzione di tulli, pizzi e merletti	6	—	—	—	—	—	—	—	—	—
439.9	Produzione di ricami	851	13	16	62	8	54	2	30	5	164
<b>44</b>	<b>Industrie delle pelli e del cuoio</b>	<b>68</b>	<b>20</b>	<b>26</b>	<b>103</b>	<b>15</b>	<b>106</b>	<b>3</b>	<b>36</b>	<b>2</b>	<b>55</b>
441	Concia e tintura delle pelli e del cuoio	21	5	6	22	4	27	—	—	—	—
442	Produzione di articoli in cuoio e affini	47	15	20	81	11	79	3	36	2	55
442.1	Produzione di marocchineria, articoli da viaggio e di articoli tecnici in cuoio	44	15	19	77	10	72	3	36	2	55
442.2	Produzione di guanti in pelle	3	—	1	4	1	7	—	—	—	—
<b>45</b>	<b>Industrie delle calzature, di articoli d'abbigliamento e di biancheria per la casa</b>	<b>4.240</b>	<b>453</b>	<b>390</b>	<b>1.460</b>	<b>155</b>	<b>1.106</b>	<b>139</b>	<b>1.777</b>	<b>62</b>	<b>1.798</b>
451	Produzione a macchina di calzature	22	20	69	272	38	280	40	502	13	416
451.1	Produzione a macchina di calzature e pantofole	14	19	62	246	34	250	40	502	13	416
451.2	Produzione di parti ed accessori per calzature	8	1	7	26	4	30	—	—	—	—
452	Produzione a mano e su misura di calzature	105	11	16	52	8	55	2	27	—	—
453	Confezione in serie di articoli di abbigliamento ed altre attività collegate	597	33	60	227	42	303	55	718	31	874
453.1	Confezione di articoli di vestiario in pelle	9	2	2	6	2	17	1	11	1	20
453.2	Confezione di vestiario esterno per donna, giovanetta e bambini	115	9	19	72	10	70	11	117	4	98
453.3	Confezione di vestiario esterno per uomo e ragazzo	105	8	5	20	9	65	14	187	18	516
453.4	Confezione di vestiario esterno di tipo speciale	4	1	4	15	8	58	4	58	—	—
453.5	Confezione di camicie e biancheria per uomo e ragazzo	44	1	3	14	5	35	8	107	4	123
453.6	Confezione di biancheria per donna e di corsetteria	9	2	2	6	1	8	4	55	—	—
453.7	Confezione di cappelli	11	3	4	14	1	8	2	25	—	—
453.8	Confezioni varie e accessorio per abbigliamento	27	5	15	57	6	42	9	127	4	117
453.9	Altre attività collegate all'industria dell'abbigliamento	273	2	6	23	—	—	2	31	—	—
454	Confezione su misura di vestiario e biancheria; modisterie	2.989	252	144	522	31	215	30	384	12	354
454.1	Confezione su misura di vestiario; modisterie	2.867	247	139	503	31	215	27	338	9	245
454.2	Confezione di biancheria su misura	122	5	5	19	—	—	3	46	3	109
455	Confezione di altri articoli tessili	490	117	73	266	16	112	4	47	3	82
455.1	Confezione di biancheria da casa e per l'arredamento	46	7	10	40	4	27	—	—	2	52
455.2	Produzione di articoli in materie tessili non altrove classificati	444	110	63	226	12	85	4	47	1	30
456	Confezione di pellicce	37	20	28	121	20	141	8	99	3	72
<b>46</b>	<b>Industrie del legno e del mobile in legno</b>	<b>4.695</b>	<b>1.158</b>	<b>873</b>	<b>3.171</b>	<b>244</b>	<b>1.745</b>	<b>141</b>	<b>1.802</b>	<b>51</b>	<b>1.461</b>
461	Segagione e preparazione industriale del legno	73	20	30	118	16	114	4	46	4	134
462	Produzione di prodotti semifiniti in legno	19	5	10	40	3	22	3	33	1	22
463	Produzione in serie di elementi di carpenteria, falegnameria e pavimenti in legno	3.341	742	464	1.617	83	589	42	538	13	370
463.1	Laboratori di falegnameria e carpenteria in legno	2.939	637	349	1.209	56	387	20	246	3	81
463.2	Produzione e/o posa in opera di falegnameria industriale per l'edilizia e di pavimenti in legno	379	98	100	356	23	174	21	281	10	289
463.3	Cantieri per carpenteria navale in legno	23	7	15	52	4	28	1	11	—	—
464	Costruzione di imballaggi in legno	105	38	79	313	44	314	26	326	11	307
465	Costruzione di altri oggetti in legno	539	123	91	331	16	108	5	58	2	51
465.1	Costruzione e riparazione di veicoli in legno e di parti in legno di autoveicoli	12	4	1	4	—	—	1	12	—	—
465.2	Costruzione di oggetti vari in legno	99	18	20	75	4	29	1	10	—	—
465.3	Laboratori di cornici e vetrai	428	101	70	252	12	79	3	36	2	51
466	Produzione di articoli in sughero, paglia, giunco e vimini; produzione di spazzole e pennelli	61	13	8	30	3	24	2	22	—	—
466.1	Produzione di articoli in sughero	7	2	4	14	1	8	—	—	—	—
466.2	Produzione di articoli in paglia, giunco e vimini	50	11	4	16	1	9	—	—	—	—
466.3	Produzione di spazzole, scope e pennelli	4	—	—	—	1	7	2	22	—	—
467	Industria del mobile e dell'arredamento in legno	557	217	191	722	79	574	59	779	20	577
467.1	Costruzione di mobili vari in legno	357	125	149	558	73	531	52	689	20	577
467.2	Costruzione di mobili e arredamenti in giunco, vimini, canne e simili	5	2	3	10	1	6	—	—	—	—
467.3	Produzione di materassi di ogni tipo	5	10	14	63	4	30	5	67	—	—
467.4	Lucidatura, laccatura e doratura di mobili e di altri oggetti in legno; restauro di mobili	190	80	25	91	1	7	2	23	—	—
<b>47</b>	<b>Industrie della carta; stampa ed editoria</b>	<b>296</b>	<b>225</b>	<b>249</b>	<b>949</b>	<b>97</b>	<b>686</b>	<b>54</b>	<b>699</b>	<b>28</b>	<b>828</b>
471	Produzione della pasta-carta, della carta e del cartone	3	—	1	3	2	18	4	64	4	114
472	Trasformazione della carta e del cartone, fabbricazione di articoli in carta, cartone e ovatta di cellulosa	21	9	26	105	15	105	16	204	4	127
473	Stampa e industrie affini	255	197	201	756	72	505	31	393	16	460
473.1	Stabilimenti per la stampa di giornali quotidiani	3	1	1	4	—	—	—	—	2	94
473.2	Altri stabilimenti di arti grafiche	175	163	173	655	68	478	30	383	14	366
473.3	Legatorie e rilegatorie	50	24	9	33	1	8	1	10	—	—
473.4	Industrie collegate alla stampa	27	9	18	64	3	19	—	—	—	—
474	Editoria	17	19	21	85	8	58	3	38	4	127
<b>48</b>	<b>Industrie della gomma e dei manufatti di materie plastiche</b>	<b>541</b>	<b>196</b>	<b>126</b>	<b>461</b>	<b>48</b>	<b>351</b>	<b>50</b>	<b>679</b>	<b>15</b>	<b>434</b>

## classe, sottoclasse e categoria di attività economica

CON ADDETTI										UNITÀ LOCALI SENZA ADDETTI	TOTALE		N. Classificazione	
50 - 99		100 - 199		200 - 499		500 - 999		1.000 e oltre			Unità locali	Addetti		
Unità locali	Addetti	Unità locali	Addetti	Unità locali	Addetti	Unità locali	Addetti	Unità locali	Addetti					
—	—	—	—	—	—	—	—	—	—	—	3	51	439.3	
—	—	—	—	—	—	—	—	—	—	—	—	—	439.4	
—	—	—	—	—	—	—	—	—	—	—	12	46	439.5	
—	—	—	—	—	—	—	—	—	—	—	14	44	439.6	
—	—	—	—	—	—	—	—	—	—	—	2	5	439.7	
—	—	—	—	—	—	—	—	—	—	—	6	6	439.8	
1	55	—	—	—	—	—	—	—	—	—	896	1.242	439.9	
—	—	—	—	—	—	—	—	—	—	—	134	408	44	
—	—	—	—	—	—	—	—	—	—	—	36	80	441	
—	—	—	—	—	—	—	—	—	—	—	98	328	442	
—	—	—	—	—	—	—	—	—	—	—	93	314	442.1	
—	—	—	—	—	—	—	—	—	—	—	5	14	442.2	
7	450	3	515	2	774	—	—	—	—	—	2	5.453	13.026	45
1	71	1	180	—	—	—	—	—	—	—	—	204	1.783	451
1	71	1	180	—	—	—	—	—	—	—	—	184	1.717	451.1
—	—	—	—	—	—	—	—	—	—	—	—	20	66	451.2
—	—	—	—	—	—	—	—	—	—	—	—	142	261	452
5	311	2	335	2	774	—	—	—	—	—	—	827	4.205	453
—	—	—	—	—	—	—	—	—	—	—	—	17	67	453.1
1	51	—	—	—	—	—	—	—	—	—	—	169	541	453.2
—	—	—	—	2	774	—	—	—	—	—	—	161	1.683	453.3
2	138	1	188	—	—	—	—	—	—	—	—	21	137	453.4
—	—	1	147	—	—	—	—	—	—	—	—	68	651	453.5
—	—	—	—	—	—	—	—	—	—	—	—	19	229	453.6
2	122	—	—	—	—	—	—	—	—	—	—	21	64	453.7
—	—	—	—	—	—	—	—	—	—	—	—	68	502	453.8
—	—	—	—	—	—	—	—	—	—	—	—	283	331	453.9
—	—	—	—	—	—	—	—	—	—	—	1	3.459	4.968	454
—	—	—	—	—	—	—	—	—	—	—	1	3.321	4.662	454.1
1	68	—	—	—	—	—	—	—	—	—	—	138	306	454.2
1	68	—	—	—	—	—	—	—	—	—	1	705	1.299	455
—	—	—	—	—	—	—	—	—	—	—	—	70	247	455.1
—	—	—	—	—	—	—	—	—	—	—	1	635	1.052	455.2
—	—	—	—	—	—	—	—	—	—	—	—	116	510	456
5	307	—	—	—	—	—	—	—	—	—	13	7.180	15.497	46
—	—	—	—	—	—	—	—	—	—	—	—	147	525	461
—	—	—	—	—	—	—	—	—	—	—	—	41	146	462
2	125	—	—	—	—	—	—	—	—	—	8	4.695	8.064	463
1	70	—	—	—	—	—	—	—	—	—	5	4.010	6.206	463.1
1	55	—	—	—	—	—	—	—	—	—	3	635	1.730	463.2
—	—	—	—	—	—	—	—	—	—	—	—	50	128	463.3
—	—	—	—	—	—	—	—	—	—	—	—	303	1.441	464
—	—	—	—	—	—	—	—	—	—	—	3	779	1.333	465
—	—	—	—	—	—	—	—	—	—	—	—	18	36	465.1
—	—	—	—	—	—	—	—	—	—	—	—	142	249	465.2
—	—	—	—	—	—	—	—	—	—	—	3	619	1.048	465.3
—	—	—	—	—	—	—	—	—	—	—	—	87	163	466
—	—	—	—	—	—	—	—	—	—	—	—	14	33	466.1
—	—	—	—	—	—	—	—	—	—	—	—	66	97	466.2
—	—	—	—	—	—	—	—	—	—	—	—	7	33	466.3
3	182	—	—	—	—	—	—	—	—	—	2	1.128	3.825	467
3	182	—	—	—	—	—	—	—	—	—	1	780	3.144	467.1
—	—	—	—	—	—	—	—	—	—	—	—	11	25	467.2
—	—	—	—	—	—	—	—	—	—	—	—	38	185	467.3
—	—	—	—	—	—	—	—	—	—	—	1	299	471	467.4
8	560	4	571	1	211	1	569	—	—	—	1	964	5.819	47
—	—	1	125	—	—	1	569	—	—	—	—	16	896	471
3	195	1	131	—	—	—	—	—	—	—	—	95	906	472
2	145	1	153	1	211	—	—	—	—	—	1	777	3.272	473
—	—	—	—	1	211	—	—	—	—	—	—	8	314	473.1
2	145	1	153	—	—	—	—	—	—	—	1	627	2.681	473.2
—	—	—	—	—	—	—	—	—	—	—	—	85	149	473.3
—	—	—	—	—	—	—	—	—	—	—	—	57	128	473.4
3	220	1	162	—	—	—	—	—	—	—	—	76	745	474
9	581	2	236	—	—	—	—	1	1.359	1	989	5.034	48	

## segue TAV. 6A - Unità locali per numero di addetti e per ramo,

N. Classificazione	RAMI, CLASSI, SOTTOCLASSI E CATEGORIE DI ATTIVITÀ ECONOMICA	UNITÀ LOCALI									
		1	2	3 - 5		6 - 9		10 - 19		20 - 49	
		Unità locali	Unità locali	Unità locali	Addetti	Unità locali	Addetti	Unità locali	Addetti	Unità locali	Addetti
481	<i>Industria della gomma</i>	3	1	5	18	2	12	3	44	—	—
481.1	Produzione di pneumatici	—	—	—	—	—	—	—	—	—	—
481.2	Produzione di altri articoli in gomma	3	1	5	18	2	12	3	44	—	—
482	<i>Ricostruzione di pneumatici, vulcanizzazione e riparazione di pneumatici</i>	474	140	56	201	9	60	11	144	1	26
483	<i>Industria dei prodotti delle materie plastiche</i>	64	55	65	242	37	279	36	491	14	408
<b>49</b>	<b>Industrie manifatturiere diverse</b>	<b>263</b>	<b>100</b>	<b>68</b>	<b>249</b>	<b>21</b>	<b>151</b>	<b>25</b>	<b>328</b>	<b>3</b>	<b>63</b>
491	<i>Produzione di oreficeria, argenteria, bigiotteria e taglio delle pietre preziose</i>	125	55	28	99	5	38	5	66	3	63
491.1	Produzione di oreficeria, argenteria, bigiotteria e coniazione di monete e medaglie	124	54	28	99	5	38	5	66	3	63
491.2	Lavorazione di pietre dure e preziose per gioielleria e per uso industriale	1	1	—	—	—	—	—	—	—	—
492	<i>Costruzione di strumenti musicali e relativi accessori</i>	4	2	3	12	3	19	—	—	—	—
493	<i>Laboratori fotografici e cinematografici</i>	82	18	12	46	2	16	13	174	—	—
493.1	Sviluppo e stampa di films cinematografici	3	1	—	—	—	—	—	—	—	—
493.2	Produzione, sincronizzazione e doppiaggio di films	—	—	—	—	—	—	—	—	—	—
493.3	Laboratori fotografici	79	17	12	46	2	16	13	174	—	—
494	<i>Costruzione di giochi, giocattoli e articoli sportivi</i>	8	4	4	15	2	14	2	20	—	—
494.1	Costruzione di giochi	2	1	—	—	—	—	—	—	—	—
494.2	Costruzione di giocattoli e loro parti	6	3	2	8	1	6	1	10	—	—
494.3	Costruzione di articoli sportivi	—	—	2	7	1	8	1	10	—	—
495	<i>Altre industrie manifatturiere non altrove classificate</i>	25	7	8	29	4	28	2	26	—	—
496	<i>Industria del confezionamento</i>	19	14	13	48	5	36	3	42	—	—
496.1	Confezionamento di generi alimentari	14	12	12	44	3	24	3	42	—	—
496.2	Confezionamento di generi non alimentari	5	2	1	4	2	12	—	—	—	—
<b>5</b>	<b>Industrie delle costruzioni e delle installazioni di impianti per l'edilizia</b>	<b>6.149</b>	<b>1.623</b>	<b>2.515</b>	<b>9.427</b>	<b>1.018</b>	<b>7.250</b>	<b>726</b>	<b>9.376</b>	<b>397</b>	<b>11.773</b>
<b>50</b>	<b>Edilizia e genio civile</b>	<b>6.149</b>	<b>1.623</b>	<b>2.515</b>	<b>9.427</b>	<b>1.018</b>	<b>7.250</b>	<b>726</b>	<b>9.376</b>	<b>397</b>	<b>11.773</b>
501	<i>Costruzioni edili - restauro e manutenzione di fabbricati</i>	4.006	1.188	1.939	7.260	742	5.257	513	6.660	271	7.974
501.1	Costruzioni d'immobili per abitazione ed altri usi	3.828	1.151	1.880	7.045	706	4.991	495	6.426	266	7.814
501.2	Attività ausiliarie delle costruzioni	178	37	59	215	36	266	18	234	5	160
502	<i>Genio civile</i>	355	147	292	1.122	160	1.142	150	1.943	89	2.663
502.1	Costruzione di strade e lavori in terra	274	95	211	814	122	867	97	1.271	47	1.354
502.2	Costruzione di opere specializzate	81	52	81	308	38	275	53	672	42	1.309
503	<i>Installazione di impianti per l'edilizia</i>	903	209	216	804	99	726	48	587	35	1.080
503.1	Installazione di impianti di riscaldamento, di condizionamento, idrico-sanitari e di distribuzione di gas e di acqua calda	506	120	114	430	51	371	23	281	21	641
503.2	Installazione di impianti elettrici per l'edilizia	397	89	102	374	48	355	25	306	14	439
504	<i>Attività di finiture dell'edilizia</i>	885	79	68	241	17	125	15	186	2	56
<b>6</b>	<b>Commercio, pubblici esercizi e alberghi; riparazioni di beni di consumo e di veicoli</b>	<b>69.142</b>	<b>29.877</b>	<b>15.842</b>	<b>56.404</b>	<b>2.993</b>	<b>20.962</b>	<b>1.318</b>	<b>16.786</b>	<b>427</b>	<b>12.235</b>
<b>6A</b>	<b>Commercio, pubblici esercizi e alberghi</b>	<b>59.581</b>	<b>27.174</b>	<b>14.220</b>	<b>50.715</b>	<b>2.751</b>	<b>19.292</b>	<b>1.197</b>	<b>15.283</b>	<b>410</b>	<b>11.741</b>
<b>61</b>	<b>Commercio all'ingrosso</b>	<b>2.232</b>	<b>1.520</b>	<b>1.971</b>	<b>7.370</b>	<b>752</b>	<b>5.366</b>	<b>452</b>	<b>5.881</b>	<b>172</b>	<b>4.849</b>
611	<i>Commercio all'ingrosso di materie prime agricole, di animali vivi, di materie prime tessili e di semilavorati</i>	195	97	90	337	29	201	10	140	1	29
611.1	Commercio all'ingrosso di cereali e legumi secchi	89	32	21	79	7	51	2	27	—	—
611.2	Commercio all'ingrosso di sementi, foraggi, piante officinali e semi oleosi	38	14	13	48	6	45	1	17	—	—
611.3	Commercio all'ingrosso di sostanze fertilizzanti, concimi ed altri prodotti chimici per l'agricoltura	41	29	23	87	6	40	2	25	1	29
611.4	Commercio all'ingrosso di fiori e piante	9	9	18	68	5	30	4	57	—	—
611.5	Commercio all'ingrosso di animali vivi	8	4	4	12	1	6	—	—	—	—
611.6	Commercio all'ingrosso di fibre tessili gregge e semilavorate	—	1	1	5	2	14	—	—	—	—
611.7	Commercio all'ingrosso di cuoio e pelli gregge e lavorate	6	7	9	35	2	15	1	14	—	—
611.8	Commercio all'ingrosso di pelli gregge e conciate per pellicceria	3	1	—	—	—	—	—	—	—	—
611.9	Commercio all'ingrosso di tabacco greggio	1	—	1	3	—	—	—	—	—	—
612	<i>Commercio all'ingrosso di combustibili; di minerali e prodotti chimici per l'industria</i>	68	53	71	267	51	374	43	594	13	332
612.1	Commercio all'ingrosso di prodotti petroliferi e lubrificanti	40	25	42	163	32	242	24	343	6	139
612.2	Commercio all'ingrosso di combustibili solidi	2	2	1	4	2	12	—	—	1	23
612.3	Commercio all'ingrosso di metalli ferrosi semilavorati	8	2	15	54	12	86	12	159	6	170
612.4	Commercio all'ingrosso di minerali	2	3	—	—	—	—	—	—	—	—
612.5	Commercio all'ingrosso di metalli non ferrosi e prodotti semilavorati	1	4	3	9	3	19	2	26	—	—
612.6	Commercio all'ingrosso di prodotti chimici industriali, oli e grassi industriali di origine vegetale e animale; di gomma greggia	15	17	10	37	2	15	5	66	—	—
613	<i>Commercio all'ingrosso di legname, di materiale da costruzione e di articoli per installazione</i>	312	205	210	769	101	713	51	662	12	308
613.1	Commercio all'ingrosso di legname, semilavorati in legno e legno artificiale	62	28	40	143	24	167	14	183	6	163
613.2	Commercio all'ingrosso di materiali da costruzione	230	156	146	538	65	456	29	378	5	122
613.3	Commercio all'ingrosso di articoli per installazioni	17	16	20	70	12	90	7	87	1	23
613.4	Commercio all'ingrosso di vetro piano	3	5	4	18	—	—	1	14	—	—

## classe, sottoclasse e categoria di attività economica

CON ADDETTI										UNITÀ LOCALI SENZA ADDETTI	TOTALE		N. Classificazione
50 - 99		100 - 199		200 - 499		500 - 999		1.000 e oltre			Unità locali	Addetti	
Unità locali	Addetti	Unità locali	Addetti	Unità locali	Addetti	Unità locali	Addetti	Unità locali	Addetti				
1	64	—	—	—	—	—	—	1	1.359	—	16	1.502	481
—	—	—	—	—	—	—	—	1	1.359	—	1	1.359	481.1
1	64	—	—	—	—	—	—	—	—	—	15	143	481.2
—	—	—	—	—	—	—	—	—	—	1	692	1.185	482
8	517	2	236	—	—	—	—	—	—	—	281	2.347	483
3	222	—	—	—	—	—	—	—	—	—	483	1.476	49
2	138	—	—	—	—	—	—	—	—	—	223	639	491
2	138	—	—	—	—	—	—	—	—	—	221	636	491.1
—	—	—	—	—	—	—	—	—	—	—	2	3	491.2
—	—	—	—	—	—	—	—	—	—	—	12	39	492
1	84	—	—	—	—	—	—	—	—	—	128	438	493
—	—	—	—	—	—	—	—	—	—	—	4	5	493.1
—	—	—	—	—	—	—	—	—	—	—	—	—	493.2
1	84	—	—	—	—	—	—	—	—	—	124	433	493.3
—	—	—	—	—	—	—	—	—	—	—	20	65	494
—	—	—	—	—	—	—	—	—	—	—	3	4	494.1
—	—	—	—	—	—	—	—	—	—	—	13	36	494.2
—	—	—	—	—	—	—	—	—	—	—	4	25	494.3
—	—	—	—	—	—	—	—	—	—	—	46	122	495
—	—	—	—	—	—	—	—	—	—	—	54	173	496
—	—	—	—	—	—	—	—	—	—	—	44	148	496.1
—	—	—	—	—	—	—	—	—	—	—	10	25	496.2
<b>109</b>	<b>7.296</b>	<b>26</b>	<b>3.524</b>	<b>7</b>	<b>1.531</b>	<b>2</b>	<b>1.276</b>	—	—	<b>23</b>	<b>12.595</b>	<b>60.848</b>	<b>5</b>
<b>109</b>	<b>7.296</b>	<b>26</b>	<b>3.524</b>	<b>7</b>	<b>1.531</b>	<b>2</b>	<b>1.276</b>	—	—	<b>23</b>	<b>12.595</b>	<b>60.848</b>	<b>50</b>
74	5.062	19	2.500	1	217	1	500	—	—	14	8.768	41.812	501
74	5.062	19	2.500	1	217	1	500	—	—	14	8.435	40.685	501.1
—	—	—	—	—	—	—	—	—	—	—	333	1.127	501.2
28	1.810	3	484	5	1.103	1	776	—	—	7	1.237	11.692	502
8	485	—	—	—	—	1	776	—	—	5	860	6.031	502.1
20	1.325	3	484	5	1.103	—	—	—	—	2	377	5.661	502.2
6	362	4	540	1	211	—	—	—	—	2	1.523	5.631	503
2	110	2	240	1	211	—	—	—	—	1	841	3.030	503.1
4	252	2	300	—	—	—	—	—	—	1	682	2.601	503.2
1	62	—	—	—	—	—	—	—	—	—	1.067	1.713	504
<b>90</b>	<b>6.232</b>	<b>21</b>	<b>2.584</b>	<b>3</b>	<b>707</b>	—	—	—	—	<b>129</b>	<b>119.842</b>	<b>244.806</b>	<b>6</b>
<b>88</b>	<b>6.116</b>	<b>21</b>	<b>2.584</b>	<b>3</b>	<b>707</b>	—	—	—	—	<b>128</b>	<b>105.573</b>	<b>220.367</b>	<b>6A</b>
<b>40</b>	<b>2.795</b>	<b>11</b>	<b>1.288</b>	<b>2</b>	<b>485</b>	—	—	—	—	<b>3</b>	<b>7.155</b>	<b>33.306</b>	<b>61</b>
1	69	—	—	—	—	—	—	—	—	1	424	1.165	611
—	—	—	—	—	—	—	—	—	—	1	152	310	611.1
—	—	—	—	—	—	—	—	—	—	—	72	176	611.2
—	—	—	—	—	—	—	—	—	—	—	102	280	611.3
1	69	—	—	—	—	—	—	—	—	—	46	251	611.4
—	—	—	—	—	—	—	—	—	—	—	17	34	611.5
—	—	—	—	—	—	—	—	—	—	—	4	21	611.6
—	—	—	—	—	—	—	—	—	—	—	25	84	611.7
—	—	—	—	—	—	—	—	—	—	—	4	5	611.8
—	—	—	—	—	—	—	—	—	—	—	2	4	611.9
1	84	1	103	—	—	—	—	—	—	—	301	1.928	612
1	84	1	103	—	—	—	—	—	—	—	171	1.164	612.1
—	—	—	—	—	—	—	—	—	—	—	8	45	612.2
—	—	—	—	—	—	—	—	—	—	—	55	481	612.3
—	—	—	—	—	—	—	—	—	—	—	5	8	612.4
—	—	—	—	—	—	—	—	—	—	—	13	63	612.5
—	—	—	—	—	—	—	—	—	—	—	49	167	612.6
2	116	—	—	—	—	—	—	—	—	—	893	3.290	613
1	50	—	—	—	—	—	—	—	—	—	175	824	613.1
—	—	—	—	—	—	—	—	—	—	—	631	2.036	613.2
1	66	—	—	—	—	—	—	—	—	—	74	385	613.3
—	—	—	—	—	—	—	—	—	—	—	13	45	613.4

## segue TAV. 6A - Unità locali per numero di addetti e per ramo,

N. Classificazione	RAMI, CLASSI, SOTTOCLASSI E CATEGORIE DI ATTIVITÀ ECONOMICA	UNITÀ LOCALI									
		1	2	3 - 5		6 - 9		10 - 19		20 - 49	
		Unità locali	Unità locali	Unità locali	Addetti	Unità locali	Addetti	Unità locali	Addetti	Unità locali	Addetti
614	<i>Commercio all'ingrosso di macchine, attrezzature e veicoli</i>	114	90	141	527	53	373	29	375	16	392
614.1	Commercio all'ingrosso di macchine utensili per metallo, legno, plastica e pietra	7	8	13	50	3	22	1	12	1	27
614.2	Commercio all'ingrosso di macchine per costruzioni edili	12	11	11	38	6	40	2	31	1	24
614.3	Commercio all'ingrosso di macchine per l'industria tessile; di macchine da cucire e per maglieria	3	3	—	—	—	—	—	—	—	—
614.4	Commercio all'ingrosso di macchine e attrezzature per ufficio	4	9	14	51	3	25	4	58	4	114
614.5	Commercio all'ingrosso di altre macchine, utensileria e attrezzature per l'industria, il commercio e la navigazione	27	22	37	140	9	67	3	37	4	86
614.6	Commercio all'ingrosso di macchine, accessori e attrezzi agricoli, compresi i trattori	24	14	31	118	12	84	7	88	—	—
614.7	Commercio all'ingrosso di veicoli e accessori	37	23	35	130	20	135	12	149	6	141
615	<i>Commercio all'ingrosso di mobili, elettrodomestici, apparecchi radio-televisivi, casalinghi e ferramenta</i>	161	150	173	655	65	453	34	437	9	213
615.1	Commercio all'ingrosso di mobili in legno, metallo e materie sintetiche	32	24	23	87	7	47	1	10	2	43
615.2	Commercio all'ingrosso di articoli in ferro ed in altri metalli	15	23	19	67	15	105	2	28	2	49
615.3	Commercio all'ingrosso di apparecchi radio-televisivi, strumenti musicali, dischi e relativi accessori	15	10	14	54	6	37	6	84	1	23
615.4	Commercio all'ingrosso di materiali radioelettrici, telefonici e televisivi	13	10	12	45	7	50	2	27	1	21
615.5	Commercio all'ingrosso di apparecchi elettrodomestici	24	19	29	114	10	75	9	110	1	30
615.6	Commercio all'ingrosso di porcellane, vetrerie e casalinghi	35	43	51	193	13	91	11	140	2	47
615.7	Commercio all'ingrosso di vernici e colori	14	13	15	58	7	48	2	23	—	—
615.8	Commercio all'ingrosso di carte da parati e stucchi	8	5	7	25	—	—	1	15	—	—
615.9	Commercio all'ingrosso di mobili ed oggetti di arredamento in canna, vimini, giunco, sughero e paglia	5	3	3	12	—	—	—	—	—	—
616	<i>Commercio all'ingrosso di prodotti tessili, di abbigliamento, di calzature e articoli in cuoio e pelli</i>	139	129	197	746	62	439	35	464	7	213
616.1	Commercio all'ingrosso di vestiario, di cappelli, di ombrelli e accessori di abbigliamento	52	55	85	317	27	199	20	261	6	193
616.2	Commercio all'ingrosso di pellicce	1	—	3	11	2	13	—	—	—	—
616.3	Commercio all'ingrosso di tessuti per l'abbigliamento e l'arredamento	19	8	19	75	8	55	7	93	1	20
616.4	Commercio all'ingrosso di camicie, biancheria per uso personale, maglieria e simili	17	10	14	52	11	77	1	15	—	—
616.5	Commercio all'ingrosso di articoli per merceria e per passamaneria	22	23	19	70	5	35	2	20	—	—
616.6	Commercio all'ingrosso di calzature ed accessori per calzature	13	17	31	116	6	39	5	75	—	—
616.7	Commercio all'ingrosso di pelletterie	8	8	11	43	1	6	—	—	—	—
616.8	Commercio all'ingrosso di articoli tessili per la casa e di tappeti e materassi	7	8	15	62	2	15	—	—	—	—
617	<i>Commercio all'ingrosso di prodotti alimentari, bevande e tabacco</i>	1.060	654	893	3.336	323	2.325	208	2.679	96	2.859
617.1	Commercio all'ingrosso di prodotti ortofrutticoli freschi, congelati e surgelati	389	221	373	1.409	146	1.039	113	1.448	64	1.899
617.2	Commercio all'ingrosso di carni fresche, congelate, surgelate e di salumi, pollame, selvaggina e uova	40	36	67	250	29	217	13	161	6	177
617.3	Commercio all'ingrosso di latte, burro e formaggi	46	25	27	105	22	166	25	338	8	232
617.4	Commercio all'ingrosso di oli e grassi alimentari	24	15	13	45	6	47	1	11	—	—
617.5	Commercio all'ingrosso di bevande alcoliche ed analcoliche, di alcool per liquori ed aceto	274	150	138	516	22	162	12	137	1	24
617.6	Commercio all'ingrosso di caffè, the, cacao e spezie	6	6	13	48	4	31	1	18	—	—
617.7	Commercio all'ingrosso di prodotti ittici, freschi, surgelati e comunque conservati	45	43	45	164	12	91	6	77	1	36
617.8	Commercio all'ingrosso specializzato di altri prodotti alimentari non altrove classificati e generi di monopolio	151	102	130	470	48	343	20	270	10	301
617.9	Commercio all'ingrosso despecializzato	85	56	87	329	34	229	17	219	6	190
618	<i>Commercio all'ingrosso di prodotti farmaceutici, sanitari, di bellezza e di detersivi</i>	67	61	90	331	37	267	23	305	14	374
618.1	Commercio all'ingrosso di prodotti farmaceutici	15	19	31	113	16	117	15	195	13	354
618.2	Commercio all'ingrosso di strumenti ed apparecchi sanitari	14	13	28	97	10	72	5	70	—	—
618.3	Commercio all'ingrosso di articoli di profumeria	12	8	13	48	3	21	—	—	—	—
618.4	Commercio all'ingrosso di saponi, detersivi, prodotti per la lucidatura e simili	26	21	18	73	8	57	3	40	1	20
619	<i>Commercio all'ingrosso di altri prodotti non alimentari</i>	116	81	106	402	31	221	19	225	4	129
619.1	Commercio all'ingrosso di carta, cartone e articoli di cartoleria	36	27	31	114	5	33	4	44	—	—
619.2	Commercio all'ingrosso di libri	6	5	23	88	9	64	1	11	—	—
619.3	Commercio all'ingrosso di articoli per fotografia, cinematografia, ottica e di strumenti scientifici	8	8	11	40	5	38	3	37	—	—
619.4	Commercio all'ingrosso di orologi e di articoli di gioielleria	23	14	15	60	4	26	2	20	2	76
619.5	Commercio all'ingrosso di giocattoli	17	8	4	15	4	27	3	39	—	—
619.6	Commercio all'ingrosso di articoli sportivi	9	6	5	21	—	—	—	—	—	—
619.7	Commercio all'ingrosso di prodotti non alimentari non altrove classificati	17	13	17	64	4	33	6	74	2	53
62	<b>Commercio all'ingrosso di materiali vari da recupero</b>	<b>100</b>	<b>59</b>	<b>46</b>	<b>164</b>	<b>4</b>	<b>24</b>	<b>2</b>	<b>21</b>	<b>—</b>	<b>—</b>
621	<i>Commercio all'ingrosso di rottami metallici</i>	65	48	32	112	4	24	2	21	—	—
622	<i>Commercio all'ingrosso di altri prodotti di raccolta</i>	35	11	14	52	—	—	—	—	—	—

## classe, sottoclasse e categoria di attività economica

CON ADDETTI										UNITÀ LOCALI SENZA ADDETTI	TOTALE		N. Classifi- cazione
50 - 99		100 - 199		200 - 499		500 - 999		1.000 e oltre			Unità locali	Addetti	
Unità locali	Addetti	Unità locali	Addetti	Unità locali	Addetti	Unità locali	Addetti	Unità locali	Addetti				
4	276	—	—	2	485	—	—	—	—	—	449	2.722	614
—	—	—	—	—	—	—	—	—	—	—	33	134	614.1
—	—	—	—	—	—	—	—	—	—	—	43	167	614.2
—	—	—	—	—	—	—	—	—	—	—	6	9	614.3
—	—	—	—	—	—	—	—	—	—	—	38	270	614.4
1	66	—	—	—	—	—	—	—	—	—	103	467	614.5
2	138	—	—	—	—	—	—	—	—	—	90	480	614.6
1	72	—	—	2	485	—	—	—	—	—	136	1.195	614.7
1	73	—	—	—	—	—	—	—	—	—	593	2.292	615
1	73	—	—	—	—	—	—	—	—	—	90	340	615.1
—	—	—	—	—	—	—	—	—	—	—	76	310	615.2
—	—	—	—	—	—	—	—	—	—	—	52	233	615.3
—	—	—	—	—	—	—	—	—	—	—	45	176	615.4
—	—	—	—	—	—	—	—	—	—	—	92	391	615.5
—	—	—	—	—	—	—	—	—	—	—	155	592	615.6
—	—	—	—	—	—	—	—	—	—	—	51	169	615.7
—	—	—	—	—	—	—	—	—	—	—	21	58	615.8
—	—	—	—	—	—	—	—	—	—	—	11	23	615.9
3	234	—	—	—	—	—	—	—	—	—	572	2.493	616
1	89	—	—	—	—	—	—	—	—	—	246	1.221	616.1
—	—	—	—	—	—	—	—	—	—	—	6	25	616.2
2	145	—	—	—	—	—	—	—	—	—	64	423	616.3
—	—	—	—	—	—	—	—	—	—	—	53	181	616.4
—	—	—	—	—	—	—	—	—	—	—	71	193	616.5
—	—	—	—	—	—	—	—	—	—	—	72	277	616.6
—	—	—	—	—	—	—	—	—	—	—	28	73	616.7
—	—	—	—	—	—	—	—	—	—	—	32	100	616.8
24	1.662	10	1.185	—	—	—	—	—	—	1	3.269	16.414	617
22	1.534	9	1.079	—	—	—	—	—	—	—	1.337	9.239	617.1
—	—	—	—	—	—	—	—	—	—	—	191	917	617.2
—	—	—	—	—	—	—	—	—	—	—	153	937	617.3
—	—	—	—	—	—	—	—	—	—	1	60	157	617.4
1	57	—	—	—	—	—	—	—	—	—	598	1.470	617.5
—	—	—	—	—	—	—	—	—	—	—	30	115	617.6
—	—	—	—	—	—	—	—	—	—	—	152	499	617.7
1	71	1	106	—	—	—	—	—	—	—	461	1.739	617.8
—	—	—	—	—	—	—	—	—	—	—	287	1.341	617.9
4	281	—	—	—	—	—	—	—	—	—	296	1.747	618
4	281	—	—	—	—	—	—	—	—	—	113	1.113	618.1
—	—	—	—	—	—	—	—	—	—	—	70	279	618.2
—	—	—	—	—	—	—	—	—	—	—	36	97	618.3
—	—	—	—	—	—	—	—	—	—	—	77	258	618.4
—	—	—	—	—	—	—	—	—	—	1	358	1.255	619
—	—	—	—	—	—	—	—	—	—	1	104	281	619.1
—	—	—	—	—	—	—	—	—	—	—	44	179	619.2
—	—	—	—	—	—	—	—	—	—	—	35	139	619.3
—	—	—	—	—	—	—	—	—	—	—	60	233	619.4
—	—	—	—	—	—	—	—	—	—	—	36	114	619.5
—	—	—	—	—	—	—	—	—	—	—	20	42	619.6
—	—	—	—	—	—	—	—	—	—	—	59	267	619.7
—	—	—	—	—	—	—	—	—	—	—	211	427	62
—	—	—	—	—	—	—	—	—	—	—	151	318	621
—	—	—	—	—	—	—	—	—	—	—	60	109	622

## segue TAV. 6A - Unità locali per numero di addetti e per ramo,

N. Classificazione	RAMI, CLASSI, SOTTOCLASSI E CATEGORIE DI ATTIVITÀ ECONOMICA	UNITÀ LOCALI									
		1	2	3 - 5		6 - 9		10 - 19		20 - 49	
		Unità locali	Unità locali	Unità locali	Addetti	Unità locali	Addetti	Unità locali	Addetti	Unità locali	Addetti
<b>63</b>	<b>Intermediari del commercio</b>	<b>1.136</b>	<b>449</b>	<b>423</b>	<b>1.541</b>	<b>91</b>	<b>626</b>	<b>29</b>	<b>336</b>	<b>5</b>	<b>138</b>
631	<i>Intermediari del commercio di materie prime agricole, di animali vivi, di materie prime tessili e di semilavorati</i>	64	14	18	67	4	27	1	10	—	—
632	<i>Intermediari del commercio di combustibili, minerali e prodotti chimici per la tecnica e l'industria</i>	15	13	6	23	2	14	1	10	—	—
633	<i>Intermediari del commercio di legname e materiale da costruzione</i>	54	13	21	78	4	31	3	33	—	—
634	<i>Intermediari del commercio di macchine e materiale per l'industria, il commercio, la navigazione e l'agricoltura e di veicoli</i>	96	53	54	203	10	68	2	22	1	35
635	<i>Intermediari del commercio di mobili, articoli per la casa e ferramenta</i>	128	68	52	198	12	84	1	10	—	—
636	<i>Intermediari del commercio di prodotti tessili, di abbigliamento, di calzature e articoli in cuoio</i>	188	73	59	206	9	60	4	53	—	—
637	<i>Intermediari del commercio di prodotti alimentari, bevande e tabacco</i>	177	59	44	162	8	55	4	45	—	—
638	<i>Intermediari del commercio specializzato di altri prodotti</i>	268	103	122	441	30	208	9	103	1	20
639	<i>Intermediari del commercio di prodotti diversi, attività associate senza prevalenza</i>	146	53	47	163	12	79	4	50	3	83
<b>64</b>	<b>Commercio al minuto di prodotti alimentari, di articoli di abbigliamento, di arredamento e per la casa; farmacie</b>	<b>44.726</b>	<b>18.510</b>	<b>7.483</b>	<b>26.172</b>	<b>1.058</b>	<b>7.332</b>	<b>318</b>	<b>3.970</b>	<b>55</b>	<b>1.479</b>
641	<i>Commercio al minuto di prodotti ortofruttilicoli e lattiero caseari; di carne, pesce e pasticceria</i>	15.971	7.179	2.654	9.139	260	1.766	68	836	7	197
641.1	<i>Commercio al minuto di frutta, legumi e patate</i>	4.503	897	157	507	4	27	5	65	—	—
641.2	<i>Commercio al minuto di latte e prodotti lattiero caseari</i>	232	73	16	55	3	20	—	—	1	24
641.3	<i>Commercio al minuto di carni bovine, ovine, caprine e suine fresche e congelate</i>	2.938	1.833	498	1.616	12	75	2	22	1	35
641.4	<i>Commercio al minuto di carni equine</i>	51	30	13	40	1	6	1	17	—	—
641.5	<i>Commercio al minuto di pesci, crostacei e molluschi</i>	1.417	329	86	283	3	18	2	23	—	—
641.6	<i>Commercio al minuto di pollame, selvaggina e uova</i>	515	198	57	185	6	44	2	24	—	—
641.7	<i>Commercio al minuto di pane, con e senza annesso forno e con eventuale annessa vendita di prodotti alimentari e non alimentari</i>	700	780	867	3.093	89	595	10	121	—	—
641.8	<i>Commercio al minuto di pasticceria, dolci e di confetteria</i>	597	494	364	1.322	87	603	33	409	4	107
641.9	<i>Commercio al minuto di prodotti alimentari vari</i>	5.018	2.545	596	2.038	55	378	13	155	1	31
642	<i>Commercio al minuto di bevande, oli e di altri prodotti alimentari non altrove classificati; tabaccherie</i>	7.339	3.230	876	3.014	103	731	35	452	8	214
642.1	<i>Commercio al minuto di bevande e olio</i>	758	268	77	272	8	60	—	—	—	—
642.2	<i>Commercio al minuto di prodotti del tabacco e altri generi di monopolio</i>	1.546	1.205	195	640	2	12	1	12	—	—
642.3	<i>Commercio al minuto specializzato di altri prodotti alimentari</i>	213	120	44	146	3	20	2	22	—	—
642.4	<i>Commercio al minuto alimentare despecializzato</i>	4.822	1.637	560	1.956	90	639	32	418	8	214
643	<i>Farmacie</i>	385	359	483	1.764	98	680	4	43	1	21
644	<i>Commercio al minuto di articoli sanitari e di prodotti di bellezza</i>	1.179	469	155	526	34	238	7	101	2	49
644.1	<i>Commercio al minuto di strumenti ed articoli medicali, chirurgici ed ortopedici</i>	142	56	30	103	10	76	2	29	—	—
644.2	<i>Erboristerie</i>	53	18	4	18	—	—	—	—	—	—
644.3	<i>Commercio al minuto di profumeria, saponi, prodotti per toeletta e per l'igiene della persona</i>	669	287	87	291	23	156	3	40	2	49
644.4	<i>Commercio al minuto di colori e vernici</i>	315	108	34	114	1	6	2	32	—	—
645	<i>Commercio al minuto di articoli di abbigliamento</i>	9.528	3.056	1.229	4.341	206	1.430	82	1.003	17	458
645.1	<i>Commercio al minuto di confezioni per uomo e ragazzo</i>	1.866	785	399	1.437	80	551	31	377	4	108
645.2	<i>Commercio al minuto di confezioni per donna e ragazza</i>	1.744	666	331	1.174	53	377	28	350	6	175
645.3	<i>Commercio al minuto di confezioni per bambini</i>	619	232	102	350	13	84	1	10	—	—
645.4	<i>Commercio al minuto di stoffe per abbigliamento</i>	1.028	316	85	300	20	142	8	94	2	45
645.5	<i>Commercio al minuto di biancheria, camicie, cappelli, ombrelli</i>	1.711	511	169	588	22	155	8	103	2	64
645.6	<i>Commercio al minuto di merceria e ricami</i>	2.532	522	113	379	8	52	2	24	2	43
645.7	<i>Commercio al minuto di pellicce e di pelli per pellicceria</i>	28	24	30	113	10	69	4	45	1	23
646	<i>Commercio al minuto di calzature e pelletteria</i>	1.793	768	342	1.210	56	393	15	176	3	88
646.1	<i>Commercio al minuto di calzature e articoli per calzolerie</i>	1.621	677	290	1.033	48	341	14	166	1	28
646.2	<i>Commercio al minuto di articoli di pelletteria e da viaggio</i>	172	91	52	177	8	52	1	10	2	60
647	<i>Commercio al minuto di tessuti per arredamento</i>	489	159	106	370	21	151	3	39	1	20
647.1	<i>Commercio al minuto di tessuti per arredamento e tappeti</i>	185	86	57	201	8	61	—	—	—	—
647.2	<i>Commercio al minuto di biancheria da tavola e da casa</i>	304	73	49	169	13	90	3	39	1	20
648	<i>Commercio al minuto di mobili, apparecchi e materiali per la casa</i>	5.075	2.124	1.071	3.780	184	1.278	65	822	11	322
648.1	<i>Commercio al minuto di mobili in legno, vimini, canne, giunchi e materassi</i>	1.229	672	422	1.521	85	577	19	244	3	90
648.2	<i>Commercio al minuto di articoli casalinghi, di ceramica e vetreria</i>	963	296	113	395	17	117	12	146	—	—
648.3	<i>Commercio al minuto di apparecchi elettrodomestici, macchine da cucire e per maglieria</i>	964	417	193	677	27	191	10	133	2	50
648.4	<i>Commercio al minuto di apparecchi radio, di televisori, di giradischi, di registratori e dischi; articoli di illuminazione</i>	838	318	149	522	30	217	15	185	4	134
648.5	<i>Commercio al minuto di semilavorati in legno, sughero, vimini e articoli in plastica</i>	69	16	9	31	3	21	2	20	—	—



## classe, sottoclasse e categoria di attività economica

CON ADDETTI										UNITÀ LOCALI SENZA ADDETTI	TOTALE		N. Classifi- cazione
50 - 99		100 - 199		200 - 499		500 - 999		1.000 e oltre			Unità locali	Addetti	
Unità locali	Addetti	Unità locali	Addetti	Unità locali	Addetti	Unità locali	Addetti	Unità locali	Addetti				
—	—	—	—	—	—	—	—	—	—	1	2.134	4.675	63
—	—	—	—	—	—	—	—	—	—	—	101	196	631
—	—	—	—	—	—	—	—	—	—	—	37	88	632
—	—	—	—	—	—	—	—	—	—	—	95	222	633
—	—	—	—	—	—	—	—	—	—	1	217	530	634
—	—	—	—	—	—	—	—	—	—	—	261	556	635
—	—	—	—	—	—	—	—	—	—	—	333	653	636
—	—	—	—	—	—	—	—	—	—	—	292	557	637
—	—	—	—	—	—	—	—	—	—	—	533	1.246	638
—	—	—	—	—	—	—	—	—	—	—	265	627	639
8	465	—	—	—	—	—	—	—	—	90	72.248	121.164	64
—	—	—	—	—	—	—	—	—	—	15	26.154	42.267	641
—	—	—	—	—	—	—	—	—	—	2	5.568	6.896	641.1
—	—	—	—	—	—	—	—	—	—	—	325	477	641.2
—	—	—	—	—	—	—	—	—	—	1	5.285	8.352	641.3
—	—	—	—	—	—	—	—	—	—	—	96	174	641.4
—	—	—	—	—	—	—	—	—	—	1	1.838	2.399	641.5
—	—	—	—	—	—	—	—	—	—	—	778	1.164	641.6
—	—	—	—	—	—	—	—	—	—	—	2.446	6.069	641.7
—	—	—	—	—	—	—	—	—	—	1	1.580	4.026	641.8
—	—	—	—	—	—	—	—	—	—	10	8.238	12.710	641.9
1	57	—	—	—	—	—	—	—	—	—	11.592	18.267	642
—	—	—	—	—	—	—	—	—	—	—	1.111	1.626	642.1
—	—	—	—	—	—	—	—	—	—	—	2.949	4.620	642.2
—	—	—	—	—	—	—	—	—	—	—	382	641	642.3
1	57	—	—	—	—	—	—	—	—	—	7.150	11.380	642.4
—	—	—	—	—	—	—	—	—	—	—	1.330	3.611	643
—	—	—	—	—	—	—	—	—	—	1	1.847	3.031	644
—	—	—	—	—	—	—	—	—	—	—	240	462	644.1
—	—	—	—	—	—	—	—	—	—	—	75	107	644.2
—	—	—	—	—	—	—	—	—	—	—	1.071	1.779	644.3
—	—	—	—	—	—	—	—	—	—	1	461	683	644.4
3	162	—	—	—	—	—	—	—	—	2	14.123	23.034	645
1	60	—	—	—	—	—	—	—	—	1	3.167	5.969	645.1
—	—	—	—	—	—	—	—	—	—	—	2.828	5.152	645.2
—	—	—	—	—	—	—	—	—	—	—	967	1.527	645.3
1	50	—	—	—	—	—	—	—	—	—	1.460	2.291	645.4
1	52	—	—	—	—	—	—	—	—	1	2.425	3.695	645.5
—	—	—	—	—	—	—	—	—	—	—	3.179	4.074	645.6
—	—	—	—	—	—	—	—	—	—	—	97	326	645.7
—	—	—	—	—	—	—	—	—	—	—	2.977	5.196	646
—	—	—	—	—	—	—	—	—	—	—	2.651	4.543	646.1
—	—	—	—	—	—	—	—	—	—	—	326	653	646.2
1	58	—	—	—	—	—	—	—	—	3	783	1.445	647
1	58	—	—	—	—	—	—	—	—	3	340	677	647.1
—	—	—	—	—	—	—	—	—	—	—	443	768	647.2
1	57	—	—	—	—	—	—	—	—	60	8.591	15.582	648
—	—	—	—	—	—	—	—	—	—	40	2.470	5.005	648.1
—	—	—	—	—	—	—	—	—	—	6	1.407	2.213	648.2
—	—	—	—	—	—	—	—	—	—	4	1.617	2.849	648.3
1	57	—	—	—	—	—	—	—	—	1	1.356	2.589	648.4
—	—	—	—	—	—	—	—	—	—	—	99	173	648.5

## segue TAV. 6A - Unità locali per numero di addetti e per ramo,

N. Classificazione	RAMI, CLASSI, SOTTOCLASSI E CATEGORIE DI ATTIVITÀ ECONOMICA	UNITÀ LOCALI									
		1	2	3 - 5		6 - 9		10 - 19		20 - 49	
		Unità locali	Unità locali	Unità locali	Addetti	Unità locali	Addetti	Unità locali	Addetti	Unità locali	Addetti
648.6	Commercio al minuto di ferramenta e casseforti	703	332	159	545	17	120	6	81	1	22
648.7	Commercio al minuto di articoli diversi per uso domestico	309	73	26	89	5	35	1	13	1	26
649	<i>Commercio al minuto di carte da parati, di rivestimenti e apparecchi igienico-sanitari, strumenti musicali, di articoli da regalo e oggetti d'arte</i>	2.967	1.166	567	2.028	96	665	39	498	5	110
649.1	Commercio al minuto di carta da parati e stucchi	155	65	41	148	9	62	2	29	—	—
649.2	Commercio al minuto di articoli igienico-sanitari e da costruzione	909	433	299	1.106	65	452	29	367	2	49
649.3	Commercio al minuto di strumenti musicali, spartiti ed accessori	52	21	9	35	2	15	1	11	—	—
649.4	Commercio al minuto di articoli da regalo; chincaglieria e bigiotteria	1.687	582	195	657	18	123	7	91	2	41
649.5	Commercio al minuto di articoli di antiquariato, di oggetti d'arte e di culto, decorazioni	164	65	23	82	2	13	—	—	1	20
65	<b>Commercio al minuto di veicoli, natanti, carburanti, libri ed articoli vari</b>	<b>8.250</b>	<b>3.689</b>	<b>1.857</b>	<b>6.558</b>	<b>347</b>	<b>2.462</b>	<b>159</b>	<b>1.992</b>	<b>78</b>	<b>2.275</b>
651	<i>Commercio al minuto di automobili, motocicli e natanti</i>	1.397	599	481	1.725	135	967	78	1.004	43	1.197
651.1	Commercio al minuto di autoveicoli	462	211	149	537	58	422	54	702	38	1.084
651.2	Commercio al minuto di cicli e motocicli	163	60	42	152	7	48	5	79	2	46
651.3	Commercio al minuto di pezzi staccati ed accessori di autoveicoli, motocicli e cicli	734	308	266	955	67	474	19	223	3	67
651.4	Commercio di natanti ed accessori	38	20	24	81	3	23	—	—	—	—
652	<i>Commercio al minuto di carburanti e lubrificanti</i>	993	727	362	1.236	30	216	12	138	—	—
653	<i>Commercio al minuto di libri, giornali, articoli da cancelleria e forniture per ufficio</i>	1.418	555	295	1.058	63	447	25	289	7	206
653.1	Commercio al minuto di libri nuovi e usati	362	153	96	338	19	130	11	128	3	87
653.2	Commercio al minuto di quotidiani e periodici	527	171	37	124	1	6	1	10	—	—
653.3	Commercio al minuto di articoli di cancelleria e forniture per ufficio	423	157	75	273	13	90	3	33	2	71
653.4	Commercio al minuto di mobili per ufficio, di macchine e attrezzature per ufficio	82	70	85	316	30	221	10	118	2	48
653.5	Commercio al minuto di francobolli per filatelici, numismatica ed altri articoli da collezione	24	4	2	7	—	—	—	—	—	—
654	<i>Commercio al minuto di altri articoli non altrove classificati</i>	4.280	1.765	699	2.468	109	755	27	333	6	207
654.1	Commercio al minuto di materiale per ottica, fotografia, cinematografia e strumenti di precisione	332	163	103	371	14	94	7	95	—	—
654.2	Commercio al minuto di orologi, di articoli di gioielleria e d'argenteria	662	387	159	551	24	167	8	91	3	97
654.3	Commercio al minuto di giocattoli	449	144	55	195	9	59	2	26	—	—
654.4	Commercio al minuto di articoli sportivi, armi e munizioni	431	161	66	231	9	69	—	—	—	—
654.5	Commercio al minuto di fiori e piante	765	263	56	194	4	24	3	34	—	—
654.6	Commercio al minuto di animali vivi e forniture per animali	112	30	8	26	—	—	—	—	—	—
654.7	Commercio al minuto di macchine e attrezzature e prodotti per l'agricoltura e il giardinaggio	512	216	132	483	33	229	5	62	2	71
654.8	Commercio al minuto di combustibili	553	261	63	217	3	22	—	—	—	—
654.9	Altri commerci al minuto specializzati	464	140	57	200	13	91	2	25	1	39
655	<i>Commercio al minuto di articoli di occasione</i>	59	10	3	9	—	—	—	—	—	—
656	<i>Commercio al minuto di prodotti diversi, con prevalenza di prodotti non alimentari</i>	103	33	17	62	10	77	17	228	22	665
656.1	Grandi magazzini	2	2	6	21	5	40	12	166	18	561
656.2	Altri commerci al minuto despecializzati	101	31	11	41	5	37	5	62	4	104
66	<b>Pubblici esercizi ed esercizi alberghieri</b>	<b>3.137</b>	<b>2.947</b>	<b>2.440</b>	<b>8.910</b>	<b>499</b>	<b>3.482</b>	<b>237</b>	<b>3.083</b>	<b>100</b>	<b>3.000</b>
661	<i>Ristoranti</i>	844	873	855	3.177	169	1.173	65	846	14	371
662	<i>Bar con e senza spettacolo</i>	2.082	1.931	1.312	4.685	235	1.629	61	774	14	384
664	<i>Mense</i>	8	4	5	17	5	40	9	117	6	178
665	<i>Esercizi alberghieri propriamente detti</i>	184	127	232	897	81	577	81	1.061	64	1.997
665.1	Alberghi e motel con ristorante; locande	87	64	131	511	58	421	67	897	58	1.846
665.2	Alberghi senza ristorante	55	39	60	231	18	122	13	149	6	151
665.3	Pensioni	42	24	41	155	5	34	1	15	—	—
666	<i>Vagoni letto e vagoni ristorante</i>	—	—	1	4	1	8	1	12	—	—
667	<i>Esercizi alberghieri complementari</i>	19	12	35	130	8	55	20	273	2	70
667.1	Ostelli della gioventù e rifugi alpini	—	2	1	3	1	6	1	10	—	—
667.2	Campeggi e caravanning	9	6	24	92	5	34	8	111	1	29
667.3	Centri di vacanze e case per vacanze	4	3	6	23	—	—	3	43	—	—
667.4	Colonie, case di riposo, alloggi ammobiliati per turisti, altri esercizi alberghieri complementari	6	1	4	12	2	15	8	109	1	41
6B	<b>Riparazioni di beni di consumo e di veicoli</b>	<b>9.561</b>	<b>2.703</b>	<b>1.622</b>	<b>5.689</b>	<b>242</b>	<b>1.670</b>	<b>121</b>	<b>1.503</b>	<b>17</b>	<b>494</b>
67	<b>Riparazioni di beni di consumo e di veicoli</b>	<b>9.561</b>	<b>2.703</b>	<b>1.622</b>	<b>5.689</b>	<b>242</b>	<b>1.670</b>	<b>121</b>	<b>1.503</b>	<b>17</b>	<b>494</b>
671	<i>Riparazioni di autoveicoli e biciclette</i>	6.573	2.355	1.432	5.022	210	1.453	102	1.263	17	494
671.1	Riparazioni di autoveicoli	4.338	1.553	986	3.482	158	1.095	85	1.057	14	423
671.2	Riparazioni di carrozzerie di autoveicoli	1.661	704	412	1.425	51	350	16	194	3	71
671.3	Riparazioni di motoveicoli e biciclette	574	98	34	115	1	8	1	12	—	—
672	<i>Riparazioni di calzature e articoli in cuoio</i>	1.146	52	5	15	1	7	—	—	—	—
673	<i>Riparazioni di elettrodomestici, radio, televisori, giradischi e fonografi</i>	977	150	96	344	17	113	8	102	—	—
674	<i>Riparazioni di orologi e gioiellerie</i>	452	61	18	59	1	6	—	—	—	—
675	<i>Riparazioni non altrove classificate</i>	413	85	71	249	13	91	11	138	—	—

## classe, sottoclasse e categoria di attività economica

CON ADDETTI										UNITÀ LOCALI SENZA ADDETTI	TOTALE		N. Classificazione
50 - 99		100 - 199		200 - 499		500 - 999		1.000 e oltre			Unità locali	Addetti	
Unità locali	Addetti	Unità locali	Addetti	Unità locali	Addetti	Unità locali	Addetti	Unità locali	Addetti				
—	—	—	—	—	—	—	—	—	—	8	1.226	2.135	648.6
—	—	—	—	—	—	—	—	—	—	1	416	618	648.7
2	131	—	—	—	—	—	—	—	—	9	4.851	8.731	649
—	—	—	—	—	—	—	—	—	—	1	273	524	649.1
2	131	—	—	—	—	—	—	—	—	7	1.746	3.880	649.2
—	—	—	—	—	—	—	—	—	—	—	85	155	649.3
—	—	—	—	—	—	—	—	—	—	1	2.492	3.763	649.4
—	—	—	—	—	—	—	—	—	—	—	255	409	649.5
24	1.706	4	580	—	—	—	—	—	—	19	14.427	31.201	65
2	112	1	100	—	—	—	—	—	—	3	2.739	7.700	651
1	55	1	100	—	—	—	—	—	—	1	975	3.784	651.1
—	—	—	—	—	—	—	—	—	—	1	280	608	651.2
1	57	—	—	—	—	—	—	—	—	1	1.399	3.126	651.3
—	—	—	—	—	—	—	—	—	—	—	85	182	651.4
—	—	—	—	—	—	—	—	—	—	2	2.126	4.037	652
1	65	—	—	—	—	—	—	—	—	2	2.366	4.593	653
—	—	—	—	—	—	—	—	—	—	—	644	1.351	653.1
—	—	—	—	—	—	—	—	—	—	—	737	1.009	653.2
—	—	—	—	—	—	—	—	—	—	—	673	1.204	653.3
1	65	—	—	—	—	—	—	—	—	2	282	990	653.4
—	—	—	—	—	—	—	—	—	—	—	30	39	653.5
1	54	—	—	—	—	—	—	—	—	12	6.899	11.627	654
1	54	—	—	—	—	—	—	—	—	1	621	1.272	654.1
—	—	—	—	—	—	—	—	—	—	1	1.244	2.342	654.2
—	—	—	—	—	—	—	—	—	—	—	659	1.017	654.3
—	—	—	—	—	—	—	—	—	—	—	667	1.053	654.4
—	—	—	—	—	—	—	—	—	—	3	1.094	1.543	654.5
—	—	—	—	—	—	—	—	—	—	—	150	198	654.6
—	—	—	—	—	—	—	—	—	—	3	903	1.789	654.7
—	—	—	—	—	—	—	—	—	—	3	883	1.314	654.8
—	—	—	—	—	—	—	—	—	—	1	678	1.099	654.9
—	—	—	—	—	—	—	—	—	—	—	72	88	655
20	1.475	3	480	—	—	—	—	—	—	—	225	3.156	656
20	1.475	3	480	—	—	—	—	—	—	—	68	2.749	656.1
—	—	—	—	—	—	—	—	—	—	—	157	407	656.2
16	1.150	6	716	1	222	—	—	—	—	15	9.398	29.594	66
2	117	—	—	1	222	—	—	—	—	6	2.829	8.496	661
—	—	—	—	—	—	—	—	—	—	7	5.642	13.416	662
1	77	—	—	—	—	—	—	—	—	—	38	445	664
12	894	5	587	—	—	—	—	—	—	2	788	6.451	665
11	834	5	587	—	—	—	—	—	—	1	482	5.311	665.1
1	60	—	—	—	—	—	—	—	—	1	193	846	665.2
—	—	—	—	—	—	—	—	—	—	—	113	294	665.3
1	62	—	—	—	—	—	—	—	—	—	4	86	666
—	—	1	129	—	—	—	—	—	—	—	97	700	667
—	—	—	—	—	—	—	—	—	—	—	5	23	667.1
—	—	—	—	—	—	—	—	—	—	—	53	287	667.2
—	—	1	129	—	—	—	—	—	—	—	17	205	667.3
—	—	—	—	—	—	—	—	—	—	—	22	185	667.4
2	116	—	—	—	—	—	—	—	—	1	14.269	24.439	68
2	116	—	—	—	—	—	—	—	—	1	14.269	24.439	67
2	116	—	—	—	—	—	—	—	—	1	10.692	19.631	671
2	116	—	—	—	—	—	—	—	—	—	7.136	13.617	671.1
—	—	—	—	—	—	—	—	—	—	—	2.847	5.109	671.2
—	—	—	—	—	—	—	—	—	—	1	709	905	671.3
—	—	—	—	—	—	—	—	—	—	—	1.204	1.272	672
—	—	—	—	—	—	—	—	—	—	—	1.248	1.836	673
—	—	—	—	—	—	—	—	—	—	—	532	639	674
—	—	—	—	—	—	—	—	—	—	—	593	1.061	675

## segue TAV. 6A - Unità locali per numero di addetti e per ramo,

N. Classificazione	RAMI, CLASSI, SOTTOCLASSI E CATEGORIE DI ATTIVITÀ ECONOMICA	UNITÀ LOCALI									
		1	2	3 - 5		6 - 9		10 - 19		20 - 49	
		Unità locali	Unità locali	Unità locali	Addetti	Unità locali	Addetti	Unità locali	Addetti	Unità locali	Addetti
<b>7</b>	<b>Trasporti e comunicazioni</b>	<b>5.072</b>	<b>1.089</b>	<b>1.008</b>	<b>3.808</b>	<b>500</b>	<b>3.621</b>	<b>412</b>	<b>5.434</b>	<b>237</b>	<b>7.138</b>
71	Ferrovie	6	9	41	168	43	336	30	365	24	765
710	Ferrovie	6	9	41	168	43	336	30	365	24	765
710.1	Ferrovie dello Stato	—	1	32	136	40	313	28	340	20	640
710.2	Ferrovie in concessione	3	6	4	13	1	7	1	10	1	39
710.3	Servizi ausiliari delle ferrovie, in appalto	3	2	5	19	2	16	1	15	3	86
<b>72</b>	<b>Altri trasporti terrestri</b>	<b>3.682</b>	<b>480</b>	<b>296</b>	<b>1.111</b>	<b>118</b>	<b>845</b>	<b>139</b>	<b>1.782</b>	<b>49</b>	<b>1.357</b>
721	Metropolitane, tranvie e servizi regolari d'autobus	7	13	17	66	20	145	30	381	20	591
722	Trasporti su strada di viaggiatori	976	63	21	84	11	80	4	53	3	91
723	Trasporti su strada di merci	2.697	400	252	939	85	608	98	1.272	23	600
724	Trasporti per condotta	1	4	2	8	1	6	4	41	1	28
725	Trasporti con impianti a fune	1	—	4	14	1	6	3	35	2	47
<b>73</b>	<b>Trasporti fluviali, lacuali e lagunari</b>	<b>—</b>	<b>—</b>	<b>—</b>	<b>—</b>	<b>—</b>	<b>—</b>	<b>—</b>	<b>—</b>	<b>—</b>	<b>—</b>
730	Trasporti fluviali, lacuali e lagunari	—	—	—	—	—	—	—	—	—	—
<b>74</b>	<b>Trasporti marittimi e cabotaggio</b>	<b>14</b>	<b>2</b>	<b>16</b>	<b>56</b>	<b>7</b>	<b>54</b>	<b>10</b>	<b>139</b>	<b>7</b>	<b>224</b>
741	Trasporti marittimi internazionali	4	1	9	30	4	30	4	60	6	185
742	Trasporti marittimi in navigazione di cabotaggio	10	1	7	26	3	24	6	79	1	39
<b>75</b>	<b>Trasporti aerei</b>	<b>1</b>	<b>—</b>	<b>1</b>	<b>5</b>	<b>2</b>	<b>13</b>	<b>3</b>	<b>40</b>	<b>2</b>	<b>64</b>
750	Trasporti aerei	1	—	1	5	2	13	3	40	2	64
<b>76</b>	<b>Attività connesse ai trasporti</b>	<b>512</b>	<b>201</b>	<b>124</b>	<b>434</b>	<b>24</b>	<b>173</b>	<b>25</b>	<b>335</b>	<b>11</b>	<b>345</b>
761	Attività connesse ai trasporti terrestri	489	188	95	326	7	50	11	151	3	70
762	Attività connesse ai trasporti di navigazione interna	3	1	2	8	—	—	—	—	—	—
762.1	Attività complementari ai trasporti di navigazione interna	1	1	—	—	—	—	—	—	—	—
762.2	Servizi ausiliari dei trasporti di navigazione interna	2	—	2	8	—	—	—	—	—	—
763	Attività connesse ai trasporti marittimi ed al cabotaggio	20	12	27	100	17	123	13	173	7	226
763.1	Attività complementari ai trasporti marittimi	9	5	9	34	5	34	7	94	3	101
763.2	Servizi ausiliari dei trasporti marittimi	11	7	18	66	12	89	6	79	4	125
764	Attività connesse ai trasporti aerei	—	—	—	—	—	—	1	11	1	49
764.1	Attività complementari ai trasporti aerei	—	—	—	—	—	—	—	—	—	—
764.2	Servizi ausiliari dei trasporti aerei	—	—	—	—	—	—	1	11	1	49
<b>77</b>	<b>Agenzie di viaggio, intermediari dei trasporti, magazzini di custodia e deposito</b>	<b>767</b>	<b>247</b>	<b>231</b>	<b>851</b>	<b>88</b>	<b>606</b>	<b>44</b>	<b>554</b>	<b>20</b>	<b>573</b>
771	Agenzie di viaggio	76	65	120	455	34	240	12	142	3	66
772	Intermediari dei trasporti	84	37	43	165	21	147	20	251	13	412
772.1	Servizi di portabagagli, carico, scarico e facchinaggio	16	4	2	9	3	23	15	194	8	283
772.2	Spedizionieri e agenzie di operazioni doganali	68	33	41	156	18	124	5	57	5	129
773	Magazzini di custodia e deposito e frigoriferi	607	145	68	231	33	219	12	161	4	95
773.1	Magazzini di custodia e deposito	603	142	63	214	26	171	12	161	4	95
773.2	Magazzini frigoriferi per conto terzi	4	3	5	17	7	48	—	—	—	—
<b>79</b>	<b>Comunicazioni</b>	<b>90</b>	<b>150</b>	<b>300</b>	<b>1.183</b>	<b>218</b>	<b>1.594</b>	<b>161</b>	<b>2.219</b>	<b>124</b>	<b>3.810</b>
790	Comunicazioni	90	150	300	1.183	218	1.594	161	2.219	124	3.810
790.1	Amministrazione delle poste e telecomunicazioni	55	104	260	1.035	212	1.549	149	2.068	103	3.097
790.2	Servizi postelegrafonici, in appalto o in concessione	2	4	2	8	4	32	1	10	1	37
790.3	Servizi telefonici di Stato, servizi telefonici in appalto o in concessione e servizi di telecomunicazione in concessione	33	42	38	140	2	13	11	141	20	676
<b>8</b>	<b>Credito e assicurazione, servizi prestati alle imprese; noleggio</b>	<b>8.585</b>	<b>2.682</b>	<b>2.353</b>	<b>8.558</b>	<b>721</b>	<b>5.098</b>	<b>429</b>	<b>5.455</b>	<b>148</b>	<b>4.324</b>
<b>8A</b>	<b>Credito e assicurazione</b>	<b>119</b>	<b>153</b>	<b>492</b>	<b>1.941</b>	<b>360</b>	<b>2.554</b>	<b>244</b>	<b>3.163</b>	<b>90</b>	<b>2.630</b>
<b>81</b>	<b>Istituti di credito</b>	<b>53</b>	<b>117</b>	<b>401</b>	<b>1.608</b>	<b>340</b>	<b>2.410</b>	<b>233</b>	<b>3.029</b>	<b>87</b>	<b>2.544</b>
811	Autorità bancarie centrali	—	—	—	—	—	—	—	—	6	225
812	Altre istituzioni monetarie	29	87	381	1.538	335	2.370	230	2.989	79	2.260
812.1	Istituti di credito di diritto pubblico	5	2	63	287	89	625	72	938	16	492
812.2	Altre aziende di credito e istituti centrali di categoria	24	85	318	1.251	246	1.745	158	2.051	63	1.768
813	Istituzioni finanziarie e società di controllo	24	30	20	70	5	40	3	40	2	59
813.1	Istituti e sezioni per il credito speciale	1	—	4	12	—	—	—	—	2	59
813.2	Imprese di prestiti e finanziamenti	14	25	13	47	4	32	2	28	—	—
813.3	Società fiduciarie e di investimenti mobiliari	9	3	1	5	1	8	—	—	—	—
813.4	Società per la gestione di fondi comuni di investimento	—	1	2	6	—	—	1	12	—	—
813.5	Società di controllo	—	1	—	—	—	—	—	—	—	—
<b>82</b>	<b>Assicurazione</b>	<b>66</b>	<b>38</b>	<b>91</b>	<b>333</b>	<b>20</b>	<b>144</b>	<b>11</b>	<b>134</b>	<b>3</b>	<b>86</b>
821	Istituti di assicurazione mista	45	15	44	164	10	72	4	51	2	57
822	Istituti di assicurazione - vita e capitalizzazione	—	—	5	15	—	—	—	—	—	—
823	Istituti di assicurazione - danni, malattie e rischi diversi	21	21	42	154	10	72	7	83	1	29
<b>8B</b>	<b>Servizi prestati alle imprese; noleggio</b>	<b>8.466</b>	<b>2.529</b>	<b>1.861</b>	<b>6.617</b>	<b>361</b>	<b>2.544</b>	<b>185</b>	<b>2.292</b>	<b>58</b>	<b>1.694</b>
<b>83</b>	<b>Auxiliari finanziari e delle assicurazioni, affari immobiliari, servizi prestati alle imprese</b>	<b>8.388</b>	<b>2.488</b>	<b>1.811</b>	<b>6.428</b>	<b>342</b>	<b>2.410</b>	<b>171</b>	<b>2.116</b>	<b>54</b>	<b>1.569</b>
831	Auxiliari finanziari	18	7	6	19	1	7	—	—	—	—
832	Auxiliari delle assicurazioni	1.033	492	260	902	45	323	12	151	5	156
833	Imprese immobiliari per la compravendita di immobili	89	31	44	153	9	65	4	51	—	—
834	Agenzie di mediazione per la compravendita e la locazione di immobili e terreni	76	36	29	102	9	64	5	61	—	—

## classe, sottoclasse e categoria di attività economica

CON ADDETTI										UNITÀ LOCALI SENZA ADDETTI	TOTALE		N. Classificazione
50 - 99		100 - 199		200 - 499		500 - 999		1.000 e oltre			Unità locali	Addetti	
Unità locali	Addetti	Unità locali	Addetti	Unità locali	Addetti	Unità locali	Addetti	Unità locali	Addetti				
76	5.242	50	6.827	37	11.401	5	3.955	7	15.409	1.038	9.532	70.085	7
17	1.289	11	1.381	6	1.830	2	1.412	4	10.739	—	193	18.309	71
17	1.289	11	1.381	6	1.830	2	1.412	4	10.739	—	193	18.309	710.1
17	1.289	9	1.114	5	1.400	2	1.412	4	10.739	—	158	17.385	710.2
—	—	—	—	1	430	—	—	—	—	—	17	514	710.3
—	—	2	267	—	—	—	—	—	—	—	18	410	710.3
10	667	11	1.522	4	1.339	2	1.598	1	1.971	6	4.798	16.834	72
5	310	10	1.408	4	1.339	2	1.598	1	1.971	—	129	7.842	721
1	68	—	—	—	—	—	—	—	—	—	1.079	1.478	722
3	237	1	114	—	—	—	—	—	—	6	3.565	7.267	723
1	52	—	—	—	—	—	—	—	—	—	14	144	724
—	—	—	—	—	—	—	—	—	—	—	11	103	725
—	—	—	—	—	—	—	—	—	—	—	—	—	73
—	—	—	—	—	—	—	—	—	—	—	—	—	730
3	216	2	252	5	1.461	—	—	—	—	—	66	2.420	74
—	—	1	104	1	387	—	—	—	—	—	30	802	741
3	216	1	148	4	1.074	—	—	—	—	—	36	1.618	742
—	—	2	233	—	—	—	—	—	—	—	11	356	75
—	—	2	233	—	—	—	—	—	—	—	11	356	750
4	296	7	938	1	245	—	—	—	—	5	914	3.680	76
1	70	1	101	—	—	—	—	—	—	3	798	1.633	761
—	—	1	175	—	—	—	—	—	—	—	7	188	762
—	—	1	175	—	—	—	—	—	—	—	3	178	762.1
—	—	—	—	—	—	—	—	—	—	—	4	10	762.2
2	155	4	463	1	245	—	—	—	—	1	104	1.529	763
—	—	2	258	1	245	—	—	—	—	—	41	785	763.1
2	155	2	205	—	—	—	—	—	—	1	63	744	763.2
1	71	1	199	—	—	—	—	—	—	1	5	330	764
—	—	1	199	—	—	—	—	—	—	—	1	199	764.1
1	71	—	—	—	—	—	—	—	—	1	4	131	764.2
6	405	1	151	2	532	—	—	—	—	1.022	2.428	4.933	77
—	—	—	—	—	—	—	—	—	—	—	310	1.109	771
6	405	1	151	2	532	—	—	—	—	—	227	2.221	772
6	405	1	151	2	532	—	—	—	—	—	57	1.621	772.1
—	—	—	—	—	—	—	—	—	—	—	170	600	772.2
—	—	—	—	—	—	—	—	—	—	1.022	1.891	1.603	773
—	—	—	—	—	—	—	—	—	—	1.021	1.871	1.528	773.1
—	—	—	—	—	—	—	—	—	—	1	20	75	773.2
36	2.369	16	2.350	19	5.994	1	945	2	2.699	5	1.122	23.553	79
36	2.369	16	2.350	19	5.994	1	945	2	2.699	5	1.122	23.553	790
32	2.132	11	1.596	13	4.176	—	—	1	1.444	—	940	17.360	790.1
—	—	—	—	—	—	—	—	—	—	—	14	97	790.2
4	237	5	754	6	1.818	1	945	1	1.255	5	168	6.096	790.3
44	3.048	24	3.128	14	3.772	2	1.103	—	—	34	15.036	48.435	8
32	2.221	20	2.561	12	3.163	2	1.103	—	—	7	1.531	19.761	8A
31	2.169	20	2.561	12	3.163	2	1.103	—	—	6	1.302	18.874	81
2	127	1	105	—	—	—	—	—	—	—	9	457	811
29	2.042	19	2.456	12	3.163	2	1.103	—	—	6	1.209	18.124	812
8	587	6	756	6	1.663	2	1.103	—	—	—	269	6.460	812.1
21	1.455	13	1.700	6	1.500	—	—	—	—	6	940	11.664	812.2
—	—	—	—	—	—	—	—	—	—	—	84	293	813
—	—	—	—	—	—	—	—	—	—	—	7	72	813.1
—	—	—	—	—	—	—	—	—	—	—	58	171	813.2
—	—	—	—	—	—	—	—	—	—	—	14	28	813.3
—	—	—	—	—	—	—	—	—	—	—	4	20	813.4
—	—	—	—	—	—	—	—	—	—	—	1	2	813.5
1	52	—	—	—	—	—	—	—	—	1	229	887	82
1	52	—	—	—	—	—	—	—	—	—	121	471	821
—	—	—	—	—	—	—	—	—	—	—	5	15	822
—	—	—	—	—	—	—	—	—	—	1	103	401	823
12	827	4	567	2	609	—	—	—	—	27	13.505	28.674	88
11	765	4	567	2	609	—	—	—	—	26	13.295	27.824	83
—	—	—	—	—	—	—	—	—	—	—	32	58	831
—	—	—	—	—	—	—	—	—	—	—	1.847	3.549	832
—	—	—	—	—	—	—	—	—	—	—	177	420	833
—	—	—	—	—	—	—	—	—	—	1	156	375	834

## segue TAV. 6A - Unità locali per numero di addetti e per ramo,

N. Classifi- cazione	RAMI, CLASSI,  SOTTOCLASSI E CATEGORIE  DI ATTIVITÀ ECONOMICA	UNITÀ LOCALI									
		1	2	3 - 5		6 - 9		10 - 19		20 - 49	
		Unità locali	Unità locali	Unità locali	Addetti	Unità locali	Addetti	Unità locali	Addetti	Unità locali	Addetti
835	<i>Consulenti legali</i>	2.410	647	414	1.467	61	414	14	160	—	—
836	<i>Contabilità, consulenza fiscale e revisione dei conti</i>	1.153	397	404	1.450	56	393	22	255	5	195
837	<i>Servizi tecnici</i>	3.008	566	317	1.096	50	360	23	288	9	246
837.1	Studi tecnici ed affini	2.997	562	308	1.062	50	360	21	264	7	190
837.2	Studi di analisi chimiche e merceologiche	11	4	9	34	—	—	2	24	2	56
838	<i>Pubblicità e pubbliche relazioni</i>	67	44	31	114	15	108	8	99	5	133
838.1	Agenzie di pubblicità e pubbliche relazioni	66	44	30	109	15	108	8	99	5	133
838.2	Servizi di pubblicità aerea	1	—	1	5	—	—	—	—	—	—
839	<i>Altri servizi prestati alle imprese</i>	534	266	306	1.125	96	676	83	1.051	30	839
839.1	Studi di mercato	9	3	4	15	—	—	1	10	—	—
839.2	Studi di consulenza organizzativa	55	26	25	92	4	28	6	64	2	71
839.3	Servizi di informatica, elaborazione e acquisizione dati	38	27	56	209	38	267	16	205	6	159
839.4	Imprese ed enti di gestioni esattoriali	105	86	110	407	30	215	22	271	6	148
839.5	Agenzie di informazioni per la stampa, informazioni commerciali, richieste di certificati ed agenzie affini	195	64	31	115	4	28	2	30	1	23
839.6	Copisterie	82	28	28	94	3	24	2	26	—	—
839.7	Agenzie di distribuzione di libri, giornali e riviste	28	20	27	98	9	60	11	135	1	23
839.8	Servizi di gestione di pubblici mercati e pese pubbliche	11	6	3	9	1	7	2	28	—	—
839.9	Servizi di vigilanza e investigazione	11	6	22	86	7	47	21	282	14	415
84	<b>Noleggio di beni mobili</b>	<b>78</b>	<b>43</b>	<b>50</b>	<b>189</b>	<b>19</b>	<b>134</b>	<b>14</b>	<b>176</b>	<b>4</b>	<b>125</b>
841	<i>Noleggio di macchinari e di attrezzature agricole</i>	3	—	1	3	—	—	—	—	—	—
842	<i>Noleggio di macchinari e di attrezzature per l'edilizia</i>	5	2	5	25	3	21	—	—	1	30
843	<i>Noleggio di macchinari e di attrezzature contabili e per ufficio, compresi i calcolatori elettronici e i registratori di cassa</i>	1	2	1	3	—	—	1	15	1	44
844	<i>Noleggio di autoveicoli stradali</i>	50	24	32	119	12	83	12	148	1	27
845	<i>Noleggio di altri mezzi di trasporto</i>	5	—	1	3	3	23	1	13	1	24
846	<i>Noleggio di beni di consumo</i>	13	11	8	30	1	7	—	—	—	—
847	<i>Noleggio di altri beni mobili</i>	1	4	2	6	—	—	—	—	—	—
9	<b>Pubblica amministrazione; servizi pubblici e privati</b>	<b>18.733</b>	<b>6.745</b>	<b>5.084</b>	<b>18.609</b>	<b>2.041</b>	<b>14.369</b>	<b>1.673</b>	<b>22.768</b>	<b>1.666</b>	<b>52.215</b>
9A	<b>Pubblica amministrazione</b>	<b>354</b>	<b>204</b>	<b>291</b>	<b>1.076</b>	<b>235</b>	<b>1.680</b>	<b>304</b>	<b>4.358</b>	<b>427</b>	<b>13.145</b>
91	<b>Pubblica amministrazione, difesa nazionale e sicurezza sociale obbligatoria</b>	<b>354</b>	<b>204</b>	<b>291</b>	<b>1.076</b>	<b>235</b>	<b>1.680</b>	<b>304</b>	<b>4.358</b>	<b>427</b>	<b>13.145</b>
911	<i>Organi costituzionali - amministrazione statale e locale</i>	336	169	231	854	176	1.251	251	3.632	385	11.905
911.1	Organi costituzionali	—	—	—	—	—	—	—	—	—	—
911.2	Amministrazione statale centrale e periferica	74	25	68	253	53	374	81	1.166	115	3.450
911.3	Amministrazione degli enti locali	262	144	163	601	123	877	170	2.466	270	8.455
912	<i>Giustizia</i>	16	32	57	210	43	303	39	556	22	648
912.1	Amministrazione della giustizia	16	32	57	210	43	303	39	556	22	648
919	<i>Sicurezza sociale obbligatoria</i>	2	3	3	12	16	126	14	170	20	592
9B	<b>Servizi pubblici e privati</b>	<b>18.379</b>	<b>6.541</b>	<b>4.793</b>	<b>17.533</b>	<b>1.806</b>	<b>12.689</b>	<b>1.369</b>	<b>18.410</b>	<b>1.239</b>	<b>39.070</b>
92	<b>Servizi d'igiene pubblica ed amministrazione di cimiteri</b>	<b>339</b>	<b>100</b>	<b>92</b>	<b>342</b>	<b>47</b>	<b>343</b>	<b>59</b>	<b>799</b>	<b>50</b>	<b>1.581</b>
921	<i>Servizi di nettezza urbana, di disinfestazione e servizi analoghi</i>	32	15	34	135	22	163	25	352	33	1.036
921.1	Servizi di nettezza urbana, di disinfestazione e servizi analoghi, pubblici	7	3	5	21	6	47	11	161	21	697
921.2	Servizi di nettezza urbana, di disinfestazione e servizi analoghi, privati	25	12	29	114	16	116	14	191	12	339
922	<i>Amministrazione dei cimiteri</i>	59	36	29	98	4	25	3	43	—	—
923	<i>Servizi di pulizia</i>	248	49	29	109	21	155	31	404	17	545
93	<b>Istruzione</b>	<b>1.080</b>	<b>1.729</b>	<b>2.060</b>	<b>7.765</b>	<b>1.066</b>	<b>7.459</b>	<b>846</b>	<b>11.542</b>	<b>973</b>	<b>30.980</b>
931	<i>Istruzione universitaria</i>	—	—	—	—	—	—	1	17	1	24
931.1	Università ed istituti a livello universitario, statali	—	—	—	—	—	—	—	—	—	—
931.2	Università ed istituti universitari, non statali	—	—	—	—	—	—	1	17	1	24
932	<i>Istruzione primaria e secondaria</i>	299	264	584	2.331	541	3.826	675	9.420	946	30.212
932.1	Scuole di istruzione primaria, statali	235	216	384	1.496	404	2.837	367	5.047	395	12.269
932.2	Scuole di istruzione secondaria di primo grado, statali	9	3	12	41	7	54	25	408	229	8.078
932.3	Scuole di istruzione secondaria di secondo grado, statali	1	—	1	3	3	22	33	466	177	5.964
932.4	Scuole di istruzione primaria, non statali	28	35	171	735	99	700	57	696	15	411
932.5	Scuole di istruzione secondaria di primo grado, non statali	1	2	—	—	4	31	56	815	26	654
932.6	Scuole di istruzione secondaria di secondo grado, non statali	25	8	16	56	24	182	137	1.988	104	2.836
933	<i>Scuole di formazione e di perfezionamento professionale</i>	55	36	52	202	50	358	32	418	17	509
933.1	Scuole di istruzione professionale, statali	1	—	—	—	—	—	—	—	—	—
933.2	Scuole di istruzione professionale, non statali	54	36	52	202	50	358	32	418	17	509
934	<i>Istruzione di grado preparatorio</i>	456	1.236	1.337	4.935	472	3.256	135	1.648	9	235
934.1	Scuole materne, statali	176	547	387	1.520	276	1.889	69	827	6	157
934.2	Scuole materne, non statali	280	689	950	3.415	196	1.367	66	821	3	78
936	<i>Scuole di guida, pilotaggio e simili</i>	270	193	87	297	3	19	3	39	—	—
94	<b>Ricerca e sviluppo</b>	<b>12</b>	<b>9</b>	<b>23</b>	<b>85</b>	<b>16</b>	<b>110</b>	<b>16</b>	<b>199</b>	<b>6</b>	<b>179</b>
940	<i>Ricerca e sviluppo</i>	12	9	23	85	16	110	16	199	6	179
940.1	Enti di ricerca e sviluppo, pubblici	9	4	13	48	10	71	11	133	4	119
940.2	Istituti di ricerca e sviluppo, privati	3	5	10	37	6	39	5	66	2	60
95	<b>Sanità e servizi veterinari</b>	<b>5.165</b>	<b>1.548</b>	<b>719</b>	<b>2.608</b>	<b>214</b>	<b>1.467</b>	<b>128</b>	<b>1.676</b>	<b>77</b>	<b>2.377</b>

## classe, sottoclasse e categoria di attività economica

CON ADDETTI										UNITÀ LOCALI SENZA ADDETTI	TOTALE		N. Classifi- cazione
50 - 99		100 - 199		200 - 499		500 - 999		1.000 e oltre			Unità locali	Addetti	
Unità locali	Addetti	Unità locali	Addetti	Unità locali	Addetti	Unità locali	Addetti	Unità locali	Addetti				
—	—	—	—	—	—	—	—	—	—	5	3.551	5.745	835
—	—	—	—	—	—	—	—	—	—	5	2.042	4.240	836
1	55	—	—	—	—	—	—	—	—	11	3.985	6.185	837
1	55	—	—	—	—	—	—	—	—	11	3.957	6.052	837.1
—	—	—	—	—	—	—	—	—	—	—	28	133	837.2
—	—	—	—	—	—	—	—	—	—	1	171	609	838
—	—	—	—	—	—	—	—	—	—	1	169	603	838.1
10	710	4	567	2	609	—	—	—	—	—	2	6	838.2
—	—	—	—	—	—	—	—	—	—	3	1.334	6.643	839
—	—	—	—	—	—	—	—	—	—	1	18	40	839.1
1	71	—	—	—	—	—	—	—	—	—	118	362	839.2
1	56	1	137	1	313	—	—	—	—	—	182	1.003	839.3
—	—	—	—	—	—	—	—	—	—	2	364	1.824	839.4
—	—	—	—	—	—	—	—	—	—	—	297	519	839.5
1	71	—	—	—	—	—	—	—	—	—	143	282	839.6
—	—	—	—	—	—	—	—	—	—	—	97	455	839.7
7	512	3	430	1	296	—	—	—	—	—	23	67	839.8
1	62	—	—	—	—	—	—	—	—	—	92	2.091	839.9
—	—	—	—	—	—	—	—	—	—	1	210	850	84
—	—	—	—	—	—	—	—	—	—	—	4	6	841
—	—	—	—	—	—	—	—	—	—	—	16	85	842
1	62	—	—	—	—	—	—	—	—	—	7	129	843
—	—	—	—	—	—	—	—	—	—	—	131	475	844
—	—	—	—	—	—	—	—	—	—	—	11	68	845
—	—	—	—	—	—	—	—	—	—	—	33	72	846
—	—	—	—	—	—	—	—	—	—	1	8	15	847
<b>803</b>	<b>54.624</b>	<b>218</b>	<b>29.232</b>	<b>84</b>	<b>25.157</b>	<b>21</b>	<b>14.789</b>	<b>14</b>	<b>34.589</b>	<b>1.081</b>	<b>38.163</b>	<b>298.575</b>	<b>9</b>
<b>202</b>	<b>13.795</b>	<b>72</b>	<b>10.148</b>	<b>33</b>	<b>9.264</b>	<b>10</b>	<b>6.116</b>	<b>5</b>	<b>15.479</b>	<b>93</b>	<b>2.230</b>	<b>75.823</b>	<b>9A</b>
<b>202</b>	<b>13.795</b>	<b>72</b>	<b>10.148</b>	<b>33</b>	<b>9.264</b>	<b>10</b>	<b>6.116</b>	<b>5</b>	<b>15.479</b>	<b>93</b>	<b>2.230</b>	<b>75.823</b>	<b>91</b>
179	12.165	60	8.388	28	7.960	9	5.610	5	15.479	88	1.917	67.918	911
—	—	—	—	—	—	—	—	—	—	—	—	—	911.1
39	2.676	15	2.074	4	882	—	—	1	10.055	83	558	21.054	911.2
140	9.489	45	6.314	24	7.078	9	5.610	4	5.424	5	1.359	46.864	911.3
8	510	5	751	2	501	—	—	—	—	5	229	3.559	912
8	510	5	751	2	501	—	—	—	—	5	229	3.559	912.1
15	1.120	7	1.009	3	803	1	506	—	—	—	84	4.346	919
<b>601</b>	<b>40.829</b>	<b>146</b>	<b>19.084</b>	<b>51</b>	<b>15.893</b>	<b>11</b>	<b>8.673</b>	<b>9</b>	<b>19.110</b>	<b>988</b>	<b>35.933</b>	<b>222.752</b>	<b>9B</b>
<b>23</b>	<b>1.544</b>	<b>10</b>	<b>1.370</b>	<b>5</b>	<b>1.521</b>	—	—	—	—	<b>6</b>	<b>731</b>	<b>8.039</b>	<b>92</b>
14	958	8	1.072	5	1.521	—	—	—	—	—	188	5.299	921
11	782	6	839	3	933	—	—	—	—	—	73	3.493	921.1
3	176	2	233	2	588	—	—	—	—	—	115	1.806	921.2
2	143	—	—	—	—	—	—	—	—	6	139	440	922
7	443	2	298	—	—	—	—	—	—	—	404	2.300	923
<b>531</b>	<b>36.012</b>	<b>92</b>	<b>11.238</b>	<b>10</b>	<b>2.474</b>	—	—	<b>3</b>	<b>9.354</b>	<b>274</b>	<b>8.664</b>	<b>121.362</b>	<b>93</b>
—	—	1	107	—	—	—	—	3	9.354	—	6	9.502	931
—	—	—	—	—	—	—	—	3	9.354	—	3	9.354	931.1
—	—	1	107	—	—	—	—	—	—	—	3	148	931.2
528	35.844	91	11.131	10	2.474	—	—	—	—	264	4.202	96.065	932
110	6.949	—	—	—	—	—	—	—	—	3	2.114	29.265	932.1
288	19.552	41	4.614	—	—	—	—	—	—	152	766	32.762	932.2
127	9.170	50	6.517	9	2.234	—	—	—	—	102	503	24.377	932.3
—	—	—	—	—	—	—	—	—	—	—	405	2.640	932.4
2	110	—	—	—	—	—	—	—	—	4	95	1.615	932.5
1	63	—	—	1	240	—	—	—	—	3	319	5.406	932.6
3	168	—	—	—	—	—	—	—	—	1	246	1.782	933
—	—	—	—	—	—	—	—	—	—	—	1	1	933.1
3	168	—	—	—	—	—	—	—	—	1	245	1.781	933.2
—	—	—	—	—	—	—	—	—	—	8	3.653	13.002	934
—	—	—	—	—	—	—	—	—	—	5	1.466	5.663	934.1
—	—	—	—	—	—	—	—	—	—	3	2.187	7.339	934.2
1	68	—	—	—	—	—	—	—	—	1	557	1.011	936
1	68	—	—	—	—	—	—	—	—	—	83	671	94
1	68	—	—	—	—	—	—	—	—	—	83	671	940
—	—	—	—	—	—	—	—	—	—	—	52	456	940.1
26	1.851	37	5.539	33	11.071	11	8.673	6	9.756	46	31	215	940.2

## segue TAV. 6A - Unità locali per numero di addetti e per ramo,

N. Classifi- cazione	RAMI, CLASSI, SOTTOCLASSI E CATEGORIE DI ATTIVITÀ ECONOMICA	UNITÀ LOCALI									
		1	2	3 - 5		6 - 9		10 - 19		20 - 49	
		Unità locali	Unità locali	Unità locali	Addetti	Unità locali	Addetti	Unità locali	Addetti	Unità locali	Addetti
951	<i>Servizi sanitari (con ricovero)</i>	—	1	5	21	6	44	28	386	42	1.313
951.1	Ospedali generali, pubblici	—	—	2	9	—	—	9	123	10	332
951.2	Ospedali specializzati, pubblici	—	—	1	4	—	—	—	—	—	—
951.3	Istituti, cliniche e policlinici universitari; istituti di cura e ricovero a carattere scientifico, pubblici	—	—	—	—	—	—	—	—	1	24
951.4	Ospedali psichiatrici e neuropsichiatrici, pubblici	—	—	—	—	—	—	—	—	—	—
951.5	Ospedali per cronici e di lunga degenza, pubblici	—	—	—	—	—	—	1	15	—	—
951.6	Casi di cura, private	—	1	1	4	6	44	16	220	25	815
951.7	Casi di cura psichiatriche e neuropsichiatriche, private	—	—	1	4	—	—	1	12	4	88
951.8	Casi di cura per lunga degenza, private	—	—	—	—	—	—	1	16	2	54
951.9	Ospedali ecclesiastici classificati, privati	—	—	—	—	—	—	—	—	—	—
952	<i>Altre istituzioni sanitarie (senza ricovero)</i>	425	349	478	1.789	170	1.169	87	1.139	29	910
952.1	Ambulatori e poliambulatori, pubblici	179	74	79	307	44	293	23	300	7	222
952.2	Stabilimenti idropinici ed idrotermali, pubblici	1	1	—	—	—	—	—	—	—	—
952.3	Centri di igiene mentale, pubblici	—	2	2	8	3	23	4	52	3	105
952.4	Laboratori di igiene e profilassi, pubblici	5	1	2	7	1	9	5	79	1	46
952.5	Altre istituzioni sanitarie, pubbliche	7	16	27	108	28	187	16	225	12	361
952.6	Stabilimenti idropinici ed idrotermali, privati	1	2	—	—	2	14	1	16	—	—
952.7	Laboratori di analisi cliniche, privati	169	191	274	1.018	64	441	20	244	—	—
952.8	Studi di radiologia e radioterapia, privati	40	53	66	232	15	99	4	56	1	22
952.9	Altre istituzioni sanitarie, private	23	9	28	109	13	103	14	167	5	154
953	<i>Studi medici privati</i>	4.287	941	136	454	25	172	10	119	4	99
953.1	Studi medici generici e pediatrici	3.530	632	68	216	4	27	1	18	—	—
953.2	Ambulatori e poliambulatori specialistici	757	309	68	238	21	145	9	101	4	99
954	<i>Studi dentistici</i>	390	240	89	302	11	69	1	10	—	—
956	<i>Servizi veterinari</i>	63	17	11	42	2	13	2	22	2	55
956.1	Servizi veterinari, pubblici	22	8	10	38	1	7	1	11	2	55
956.2	Servizi veterinari, privati	41	9	1	4	1	6	1	11	—	—
96	<b>Altri servizi sociali</b>	1.936	377	347	1.318	165	1.204	164	2.177	65	1.978
961	<i>Assistenza sociale (senza ricovero)</i>	288	79	111	428	40	290	50	669	18	550
961.1	Assistenza sociale, pubblica	92	40	45	174	23	163	30	408	12	357
961.2	Assistenza sociale, privata	196	39	66	254	17	127	20	261	6	193
962	<i>Assistenza sociale (con ricovero)</i>	8	8	11	44	6	42	11	149	4	118
962.1	Assistenza sociale, pubblica	5	3	6	23	3	19	5	67	3	97
962.2	Assistenza sociale, privata	3	5	5	21	3	23	6	82	1	21
963	<i>Organizzazioni economiche ed associazioni professionali</i>	83	36	39	151	24	183	24	325	17	505
963.1	Organizzazioni economiche	27	14	18	73	16	123	20	266	16	471
963.2	Associazioni professionali	56	22	21	78	8	60	4	59	1	34
964	<i>Organizzazioni sindacali dei datori di lavoro</i>	64	21	20	73	8	59	5	72	—	—
965	<i>Organizzazioni sindacali dei lavoratori ed altre organizzazioni sindacali</i>	585	123	80	300	32	231	27	331	6	182
965.1	Organizzazioni sindacali dei lavoratori dipendenti	441	90	55	205	24	170	22	284	6	182
965.2	Altre organizzazioni sindacali	144	33	25	95	8	61	5	67	—	—
967	<i>Enti e associazioni turistiche</i>	43	9	17	69	9	63	10	141	9	262
968	<i>Servizi sociali non altrove classificati</i>	865	101	69	253	46	336	37	490	11	361
97	<b>Servizi ricreativi ed altri servizi culturali</b>	1.574	628	614	2.280	222	1.591	135	1.758	63	1.813
972	<i>Distribuzione di films</i>	20	14	17	62	3	19	1	10	—	—
973	<i>Sale cinematografiche</i>	65	103	210	787	46	326	8	95	—	—
974	<i>Trasmissioni radiofoniche e televisive</i>	91	53	96	367	57	410	60	784	23	633
974.1	Radio e televisioni, pubbliche	—	—	—	—	2	14	1	10	1	20
974.2	Radio e televisioni, private	91	53	96	367	55	396	59	774	22	613
975	<i>Spettacoli</i>	18	10	8	32	9	58	6	85	12	379
977	<i>Biblioteche, musei, giardini botanici e zoologici</i>	96	47	51	191	21	159	14	178	8	208
977.1	Servizi pubblici inerenti all'attività culturale	36	25	39	148	11	79	13	168	7	185
977.2	Servizi privati inerenti all'attività culturale	60	22	12	43	10	80	1	10	1	23
978	<i>Enti, organizzazioni ed installazioni sportive</i>	364	110	82	294	45	329	23	294	13	375
978.1	Enti ed organizzazioni sportive	240	55	40	147	28	203	17	217	10	302
978.2	Installazioni sportive delle amministrazioni pubbliche	60	14	7	25	—	—	1	13	—	—
978.3	Installazioni sportive di istituzioni private	64	41	35	122	17	126	5	64	3	73
979	<i>Servizi ricreativi non altrove classificati</i>	920	291	150	547	41	290	23	312	7	218
979.1	Stabilimenti balneari marittimi, lacuali e fluviali	35	13	25	99	10	65	4	56	1	20
979.2	Altri servizi dello spettacolo e ricreativi	793	189	96	353	27	195	16	223	6	198
979.3	Ricevitorie del lotto, lotterie e concorsi pronostici	92	89	29	95	4	30	3	33	—	—
98	<b>Servizi personali</b>	8.273	2.150	938	3.135	76	515	21	259	5	162
981	<i>Servizi di lavanderia, tintoria e affini</i>	1.142	437	168	569	19	131	2	27	2	56
982	<i>Servizi per l'igiene e l'estetica della persona</i>	6.241	1.481	694	2.306	47	320	12	146	1	40
982.1	Laboratori di parrucchiere ed istituti di bellezza	6.158	1.467	685	2.274	43	294	11	130	—	—
982.2	Altri servizi per l'igiene e la pulizia	83	14	9	32	4	26	1	16	1	40
983	<i>Studi e laboratori fotografici</i>	701	178	45	151	4	25	5	62	1	26
983.1	Studi fotografici	698	178	45	151	4	25	2	25	1	26
983.2	Servizi di fotografia aerea	3	—	—	—	—	—	3	37	—	—
984	<i>Servizi personali non altrove classificati</i>	189	54	31	109	6	39	2	24	1	40
984.1	Servizi di pompe funebri e di cremazione	154	47	30	106	6	39	2	24	—	—
984.2	Altri servizi personali non altrove classificati	35	7	1	3	—	—	—	—	1	40
	<b>TOTALE</b>	<b>124.995</b>	<b>47.430</b>	<b>32.498</b>	<b>117.910</b>	<b>9.311</b>	<b>65.862</b>	<b>6.080</b>	<b>79.773</b>	<b>3.597</b>	<b>109.037</b>



## classe, sottoclasse e categoria di attività economica

CON ADDETTI										UNITÀ LOCALI SENZA ADDETTI	TOTALE		N. Classifi- cazione	
50 - 99		100 - 199		200 - 499		500 - 999		1.000 e oltre			Unità locali	Addetti		
Unità locali	Addetti	Unità locali	Addetti	Unità locali	Addetti	Unità locali	Addetti	Unità locali	Addetti					
20	1.447	35	5.291	33	11.071	11	8.673	6	9.756	—	187	38.004	951	
12	941	30	4.640	27	8.999	11	8.673	4	6.521	—	105	30.238	951.1	
—	—	1	103	2	599	—	—	—	—	—	4	706	951.2	
—	—	—	—	1	460	—	—	2	3.235	—	4	3.719	951.3	
—	—	—	—	3	1.013	—	—	—	—	—	3	1.013	951.4	
—	—	—	—	—	—	—	—	—	—	—	1	15	951.5	
6	365	4	548	—	—	—	—	—	—	—	59	1.998	951.6	
1	89	—	—	—	—	—	—	—	—	—	7	193	951.7	
—	—	—	—	—	—	—	—	—	—	—	3	70	951.8	
1	52	—	—	—	—	—	—	—	—	—	1	52	951.9	
5	339	2	248	—	—	—	—	—	—	17	1.562	6.717	952	
—	—	1	132	—	—	—	—	—	—	13	420	1.581	952.1	
1	79	—	—	—	—	—	—	—	—	—	3	82	952.2	
—	—	—	—	—	—	—	—	—	—	—	14	192	952.3	
2	126	—	—	—	—	—	—	—	—	—	17	274	952.4	
2	134	1	116	—	—	—	—	—	—	1	110	1.170	952.5	
—	—	—	—	—	—	—	—	—	—	—	6	35	952.6	
—	—	—	—	—	—	—	—	—	—	—	718	2.254	952.7	
—	—	—	—	—	—	—	—	—	—	—	179	555	952.8	
—	—	—	—	—	—	—	—	—	—	—	95	574	952.9	
—	—	—	—	—	—	—	—	—	—	25	5.428	7.013	953	
—	—	—	—	—	—	—	—	—	—	21	4.256	5.055	953.1	
—	—	—	—	—	—	—	—	—	—	4	1.172	1.958	953.2	
—	—	—	—	—	—	—	—	—	—	3	734	1.251	954	
1	65	—	—	—	—	—	—	—	—	1	99	294	956	
—	—	—	—	—	—	—	—	—	—	—	1	45	149	956.1
1	65	—	—	—	—	—	—	—	—	—	54	145	956.2	
13	882	5	730	1	234	—	—	—	—	397	3.470	11.213	96	
2	101	—	—	—	—	—	—	—	—	22	610	2.484	961	
1	51	—	—	—	—	—	—	—	—	6	249	1.325	961.1	
1	50	—	—	—	—	—	—	—	—	16	361	1.159	961.2	
2	152	1	115	1	234	—	—	—	—	1	53	878	962	
2	152	—	—	—	—	—	—	—	—	1	28	369	962.1	
—	—	1	115	1	234	—	—	—	—	—	25	509	962.2	
5	356	4	615	—	—	—	—	—	—	15	247	2.290	963	
5	356	4	615	—	—	—	—	—	—	1	121	1.959	963.1	
—	—	—	—	—	—	—	—	—	—	14	126	331	963.2	
—	—	—	—	—	—	—	—	—	—	5	123	310	964	
1	51	—	—	—	—	—	—	—	—	54	908	1.926	965	
—	—	—	—	—	—	—	—	—	—	43	681	1.442	965.1	
1	51	—	—	—	—	—	—	—	—	11	227	484	965.2	
1	70	—	—	—	—	—	—	—	—	18	116	666	967	
2	152	—	—	—	—	—	—	—	—	282	1.413	2.659	968	
7	472	2	207	2	593	—	—	—	—	262	3.509	11.544	97	
—	—	—	—	—	—	—	—	—	—	1	56	139	972	
—	—	—	—	—	—	—	—	—	—	3	435	1.479	973	
1	53	—	—	1	234	—	—	—	—	6	388	2.678	974	
—	—	—	—	1	234	—	—	—	—	—	5	278	974.1	
1	53	—	—	—	—	—	—	—	—	6	383	2.400	974.2	
2	164	1	105	1	359	—	—	—	—	1	68	1.220	975	
3	203	1	102	—	—	—	—	—	—	36	277	1.231	977	
3	203	1	102	—	—	—	—	—	—	14	149	971	977.1	
—	—	—	—	—	—	—	—	—	—	22	128	260	977.2	
1	52	—	—	—	—	—	—	—	—	107	745	1.928	978	
1	52	—	—	—	—	—	—	—	—	78	469	1.271	978.1	
—	—	—	—	—	—	—	—	—	—	19	101	126	978.2	
—	—	—	—	—	—	—	—	—	—	10	175	531	978.3	
—	—	—	—	—	—	—	—	—	—	108	1.540	2.869	979	
—	—	—	—	—	—	—	—	—	—	12	100	301	979.1	
—	—	—	—	—	—	—	—	—	—	91	1.218	2.140	979.2	
—	—	—	—	—	—	—	—	—	—	5	222	428	979.3	
—	—	—	—	—	—	—	—	—	—	3	11.466	16.644	98	
—	—	—	—	—	—	—	—	—	—	1	1.771	2.799	981	
—	—	—	—	—	—	—	—	—	—	1	8.477	12.015	982	
—	—	—	—	—	—	—	—	—	—	1	8.365	11.790	982.1	
—	—	—	—	—	—	—	—	—	—	—	112	225	982.2	
—	—	—	—	—	—	—	—	—	—	—	934	1.321	983	
—	—	—	—	—	—	—	—	—	—	—	928	1.281	983.1	
—	—	—	—	—	—	—	—	—	—	—	6	40	983.2	
—	—	—	—	—	—	—	—	—	—	1	284	509	984	
—	—	—	—	—	—	—	—	—	—	1	240	417	984.1	
—	—	—	—	—	—	—	—	—	—	—	44	92	984.2	
1.323	90.170	434	59.187	198	58.801	43	30.420	30	72.462	2.368	228.307	903.477		

TAV. 6B - Unità locali artigiane per numero di addetti e per

N. Classificazione	RAMI, CLASSI, SOTTOCLASSI E CATEGORIE DI ATTIVITÀ ECONOMICA	UNITÀ LOCALI									
		fino a 1		2		3		4		5	
		Unità locali	Addetti	Unità locali	Addetti	Unità locali	Addetti	Unità locali	Addetti	Unità locali	Addetti
<b>0</b>	<b>Agricoltura, caccia, foreste e pesca</b>	<b>82</b>	<b>82</b>	<b>22</b>	<b>44</b>	<b>7</b>	<b>21</b>	<b>4</b>	<b>16</b>	<b>2</b>	<b>10</b>
01	Agricoltura e caccia	—	—	—	—	—	—	—	—	—	—
013	Selezione e moltiplicazione delle specie	—	—	—	—	—	—	—	—	—	—
013.2	Aziende specializzate nella produzione del seme bachi e baccelli; essiccazione dei bozzoli	—	—	—	—	—	—	—	—	—	—
02	Foreste	3	3	1	2	—	—	—	—	—	—
020	Foreste	3	3	1	2	—	—	—	—	—	—
020.2	Aziende di utilizzazione del bosco	3	3	1	2	—	—	—	—	—	—
04	Attività connesse con l'agricoltura	79	79	21	42	7	21	4	16	2	10
044	Esercizio di macchine agricole	79	79	21	42	7	21	4	16	2	10
044.1	Esercizio e noleggio di mezzi e di macchine agricole per conto terzi, con personale	73	73	18	36	4	12	2	8	1	5
044.2	Esercizio di macchine agricole da parte di consorzi e cooperative	6	6	3	6	3	9	2	8	1	5
<b>1</b>	<b>Energia, gas e acqua</b>	—	—	—	—	—	—	—	—	—	—
<b>1A</b>	<b>Estrazione di combustibili solidi, liquidi e gassosi - industria petrolifera</b>	—	—	—	—	—	—	—	—	—	—
<b>11</b>	<b>Industria dell'estrazione e agglomerazione di combustibili solidi</b>	—	—	—	—	—	—	—	—	—	—
111	Industria dell'estrazione e agglomerazione di combustibili solidi	—	—	—	—	—	—	—	—	—	—
<b>14</b>	<b>Industria petrolifera</b>	—	—	—	—	—	—	—	—	—	—
140	Industria petrolifera	—	—	—	—	—	—	—	—	—	—
140.1	Raffinerie di petrolio	—	—	—	—	—	—	—	—	—	—
140.2	Preparazione o miscelazione di derivati del petrolio	—	—	—	—	—	—	—	—	—	—
<b>2</b>	<b>Industrie estrattive - industrie manifatturiere per la trasformazione di minerali non energetici e prodotti derivati - industrie chimiche</b>	<b>674</b>	<b>674</b>	<b>390</b>	<b>780</b>	<b>284</b>	<b>852</b>	<b>163</b>	<b>652</b>	<b>107</b>	<b>535</b>
<b>22</b>	<b>Industria della produzione e prima trasformazione dei metalli</b>	<b>10</b>	<b>10</b>	<b>5</b>	<b>10</b>	<b>1</b>	<b>3</b>	<b>2</b>	<b>8</b>	—	—
221	Siderurgia, escluse le cokerie annesse a stabilimenti siderurgici	—	—	—	—	—	—	—	—	—	—
222	Fabbricazione di tubi di acciaio	—	—	—	—	—	—	—	—	—	—
222.1	Produzione di tubi senza saldatura	—	—	—	—	—	—	—	—	—	—
222.2	Produzione di tubi avvicinati, aggraffati, saldati e simili	—	—	—	—	—	—	—	—	—	—
223	Trafilatura, stiratura, laminazione di nastri, profilatura a freddo dell'acciaio	3	3	1	2	—	—	—	—	—	—
224	Produzione e prima trasformazione dei metalli non ferrosi	7	7	4	8	1	3	2	8	—	—
224.1	Produzione di metalli non ferrosi di prima e seconda fusione; prima trasformazione dei metalli non ferrosi; laminazione, stiratura, trafilatura, estrusione e altre lavorazioni	7	7	4	8	1	3	2	8	—	—
<b>23</b>	<b>Industria dell'estrazione di minerali non metalliferi e non energetici; torbiera</b>	<b>92</b>	<b>92</b>	<b>31</b>	<b>62</b>	<b>38</b>	<b>114</b>	<b>25</b>	<b>100</b>	<b>10</b>	<b>50</b>
231	Estrazione e ricerche di prodotti di cava per materiali da costruzione, per refrattari e per ceramiche	92	92	31	62	37	111	24	96	10	50
231.1	Estrazione e ricerche di pietre da costruzione e di ardesia	84	84	28	56	34	102	19	76	9	45
231.2	Estrazione e ricerche di altri materiali e prodotti di cava per altre industrie	4	4	2	4	1	3	3	12	1	5
231.3	Estrazione di pietra da gesso	1	1	—	—	—	—	1	4	—	—
231.4	Estrazione di argilla e di caolino	2	2	1	2	—	—	—	—	—	—
231.5	Estrazione di pietre per calce e cementi	1	1	—	—	2	6	1	4	—	—
232	Estrazione e ricerca mineraria di sali di potassio e di fosfati di calcio naturali	—	—	—	—	—	—	—	—	—	—
233	Produzione ed estrazione di sale	—	—	—	—	1	3	1	4	—	—
239	Estrazione di altri minerali; torbiera	—	—	—	—	—	—	—	—	—	—
239.2	Estrazione di dolomite, di pomice e di pozzolana	—	—	—	—	—	—	—	—	—	—
239.3	Estrazione di prodotti minerali vari per uso industriale	—	—	—	—	—	—	—	—	—	—
<b>24</b>	<b>Industria della lavorazione dei minerali non metalliferi</b>	<b>537</b>	<b>537</b>	<b>334</b>	<b>668</b>	<b>229</b>	<b>687</b>	<b>122</b>	<b>488</b>	<b>87</b>	<b>435</b>
241	Produzione di materiali da costruzione in laterizio	5	5	6	12	10	30	—	—	3	15
242	Produzione di cemento, calce e gesso	9	9	11	22	9	27	4	16	2	10
242.1	Produzione di cemento e di agglomerante cementizio	1	1	—	—	2	6	—	—	—	—
242.2	Produzione di calce viva, idrata e idraulica	6	6	6	12	6	18	4	16	1	5
242.3	Produzione di gesso	2	2	5	10	1	3	—	—	1	5
243	Produzione di materiali per costruzione in calcestruzzo, amianto-cemento e gesso	71	71	54	108	46	138	35	140	33	165
243.1	Fabbricazione di prodotti in amianto-cemento	2	2	1	2	3	9	3	12	—	—
243.2	Produzione di elementi da costruzione in calcestruzzo, di modellati, di mattoni e altri prodotti silico-calcarei, di prodotti in pomice-cemento	53	53	43	86	38	114	25	100	24	120
243.3	Produzione di pannelli di gesso e di elementi prefabbricati a base di gesso e modellati	13	13	7	14	2	6	6	24	2	10
243.4	Produzione di calcestruzzo fresco	3	3	3	6	3	9	1	4	7	35
244	Produzione di articoli in amianto	—	—	—	—	—	—	—	—	—	—
245	Lavorazione della pietra e di prodotti minerali non metalliferi	300	300	209	418	144	432	64	256	40	200
245.1	Frantumazione di minerali e materiali vari al di fuori della cava	15	15	5	10	3	9	4	16	5	25
245.2	Segazione e lavorazione del marmo e delle pietre affini	211	211	159	318	112	336	47	188	28	140

## ramo, classe, sottoclasse e categoria di attività economica

CON ADDETTI										TOTALE		N. Classificazione
6 - 9		10 - 14		15 - 19		20 - 49		50 e oltre		Unità locali	Addetti	
Unità locali	Addetti	Unità locali	Addetti	Unità locali	Addetti	Unità locali	Addetti	Unità locali	Addetti	Unità locali	Addetti	
4	27	1	12	1	16	1	31	—	—	124	259	0
—	—	—	—	—	—	—	—	—	—	—	—	01
—	—	—	—	—	—	—	—	—	—	—	—	013
—	—	—	—	—	—	—	—	—	—	—	—	013.2
2	12	—	—	—	—	—	—	—	—	6	17	02
2	12	—	—	—	—	—	—	—	—	6	17	020
2	12	—	—	—	—	—	—	—	—	6	17	020.2
2	15	1	12	1	16	1	31	—	—	118	242	04
2	15	1	12	1	16	1	31	—	—	118	242	044
1	6	—	—	—	—	—	—	—	—	99	140	044.1
1	9	1	12	1	16	1	31	—	—	19	102	044.2
—	—	—	—	—	—	—	—	—	—	—	—	1
—	—	—	—	—	—	—	—	—	—	—	—	1A
—	—	—	—	—	—	—	—	—	—	—	—	11
—	—	—	—	—	—	—	—	—	—	—	—	111
—	—	—	—	—	—	—	—	—	—	—	—	14
—	—	—	—	—	—	—	—	—	—	—	—	140
—	—	—	—	—	—	—	—	—	—	—	—	140.1
—	—	—	—	—	—	—	—	—	—	—	—	140.2
159	1.104	18	205	3	47	2	58	—	—	1.800	4.907	2
1	9	—	—	—	—	—	—	—	—	19	40	22
—	—	—	—	—	—	—	—	—	—	—	—	221
—	—	—	—	—	—	—	—	—	—	—	—	222
—	—	—	—	—	—	—	—	—	—	—	—	222.1
—	—	—	—	—	—	—	—	—	—	—	—	222.2
—	—	—	—	—	—	—	—	—	—	4	5	223
1	9	—	—	—	—	—	—	—	—	15	35	224
1	9	—	—	—	—	—	—	—	—	15	35	224.1
24	171	4	44	1	15	—	—	—	—	225	648	23
23	162	4	44	1	15	—	—	—	—	222	632	231
21	150	4	44	1	15	—	—	—	—	200	572	231.1
2	12	—	—	—	—	—	—	—	—	13	40	231.2
—	—	—	—	—	—	—	—	—	—	2	5	231.3
—	—	—	—	—	—	—	—	—	—	3	4	231.4
—	—	—	—	—	—	—	—	—	—	4	11	231.5
—	—	—	—	—	—	—	—	—	—	—	—	232
1	9	—	—	—	—	—	—	—	—	3	16	233
—	—	—	—	—	—	—	—	—	—	—	—	239
—	—	—	—	—	—	—	—	—	—	—	—	239.2
—	—	—	—	—	—	—	—	—	—	—	—	239.3
123	848	12	140	2	32	2	58	—	—	1.448	3.893	24
3	18	—	—	—	—	—	—	—	—	29	138	241
6	41	2	24	—	—	2	58	—	—	43	149	242
1	6	—	—	—	—	—	—	—	—	4	13	242.1
4	27	1	13	—	—	—	—	—	—	28	97	242.2
1	8	1	11	—	—	—	—	—	—	11	39	242.3
44	306	4	47	—	—	—	—	—	—	287	975	243
1	6	—	—	—	—	—	—	—	—	10	31	243.1
31	217	1	14	—	—	—	—	—	—	215	704	243.2
4	26	1	12	—	—	—	—	—	—	35	105	243.3
8	57	2	21	—	—	—	—	—	—	27	135	243.4
—	—	—	—	—	—	—	—	—	—	—	—	244
58	399	4	46	1	15	—	—	—	—	820	2.066	245
9	59	1	10	—	—	—	—	—	—	42	144	245.1
41	288	3	36	—	—	—	—	—	—	601	1.517	245.2

## segue TAV. 6B - Unità locali artigiane per numero di addetti e per

N. Classificazione	RAMI, CLASSI, SOTTOCLASSI E CATEGORIE DI ATTIVITÀ ECONOMICA	UNITÀ LOCALI									
		fino a 1		2		3		4		5	
		Unità locali	Addetti	Unità locali	Addetti	Unità locali	Addetti	Unità locali	Addetti	Unità locali	Addetti
245.3	Lavorazione artistica del marmo e di altre pietre affini; lavori in mosaico	74	74	45	90	29	87	13	52	7	35
246	Produzione di mole e di altri corpi abrasivi applicati	—	—	—	—	1	3	—	—	—	—
247	Industria del vetro	13	13	12	24	8	24	5	20	2	10
247.1	Produzione di vetro piano	—	—	—	—	—	—	—	—	—	—
247.2	Produzione del vetro cavo e di altri prodotti simili	1	1	1	2	1	3	1	4	—	—
247.3	Produzione di vetro tecnico, industriale, fibre di vetro ed altri lavori in vetro	1	1	—	—	—	—	—	—	—	—
247.4	Lavorazione e trasformazione del vetro piano	11	11	11	22	7	21	4	16	2	10
247.5	Lavorazione e trasformazione del vetro cavo	—	—	—	—	—	—	—	—	—	—
248	Produzione di prodotti in ceramica	139	139	42	84	11	33	14	56	7	35
248.1	Produzione di materiali refrattari e di prodotti in ceramica per usi tecnici e industriali	4	4	1	2	—	—	1	4	—	—
248.2	Produzione di prodotti in ceramica per uso domestico e ornamentale	131	131	41	82	11	33	13	52	7	35
248.3	Produzione di piastrelle per pavimenti e rivestimenti	4	4	—	—	—	—	—	—	—	—
248.4	Produzione di oggetti igienico-sanitari in terraglia forte, semiforte e dolce, vitreous china e fire clay	—	—	—	—	—	—	—	—	—	—
25	Industrie chimiche	35	35	20	40	16	48	14	56	10	50
251	Produzione di prodotti chimici di base	—	—	1	2	1	3	6	24	—	—
251.1	Produzione di prodotti chimico-estrattivi e chimico-mineralurgici	—	—	—	—	—	—	—	—	—	—
251.2	Produzione di prodotti chimici primari organici, inorganici e loro derivati	—	—	1	2	1	3	3	12	—	—
251.3	Produzione di materie plastiche, resine sintetiche ed elastomeri	—	—	—	—	—	—	2	8	—	—
251.4	Produzione di fertilizzanti e di relativi prodotti azotati di base	—	—	—	—	—	—	1	4	—	—
251.5	Produzione di emulsioni di bitume, di catrame e di leganti per uso stradale	—	—	—	—	—	—	—	—	—	—
251.6	Produzione di trasparente di cellulosa e di cellophane	—	—	—	—	—	—	—	—	—	—
251.7	Produzione di prodotti chimici organici mediante processi di fermentazione o derivati da materie prime di origine vegetale	—	—	—	—	—	—	—	—	—	—
251.8	Produzione di prodotti elettrochimici ed elettrotermici	—	—	—	—	—	—	—	—	—	—
251.9	Produzione di colori organici sintetici e relativi prodotti intermedi	—	—	—	—	—	—	—	—	—	—
255	Produzione di mastici, pitture, vernici e inchiostri da stampa	6	6	2	4	4	12	1	4	1	5
256	Produzione di altri prodotti chimici principalmente destinati all'industria e all'agricoltura	16	16	10	20	6	18	4	16	5	25
256.1	Produzione di gas compressi	—	—	—	—	—	—	—	—	—	—
256.2	Produzione di colle varie, gelatine ed estratti d'alghe	—	—	—	—	—	—	—	—	—	—
256.3	Trattamento chimico dei grassi	1	1	4	8	1	3	1	4	1	5
256.4	Produzione di oli essenziali e di aromi naturali e sintetici	7	7	2	4	1	3	2	8	4	20
256.5	Produzione di esplosivi, di prodotti pirotecnici e di fiammiferi	6	6	4	8	1	3	1	4	—	—
256.6	Produzione di prodotti ausiliari per le industrie tessili e del cuoio	—	—	—	—	—	—	—	—	—	—
256.7	Produzione di prodotti chimici vari per uso industriale	2	2	—	—	3	9	—	—	—	—
256.8	Produzione di prodotti chimici per l'agricoltura e di insetticidi	—	—	—	—	—	—	—	—	—	—
257	Produzione di prodotti farmaceutici	—	—	—	—	—	—	—	—	—	—
258	Produzione di sapone e detergenti sintetici nonché di altri prodotti per l'igiene del corpo e di profumeria	10	10	7	14	2	6	3	12	4	20
258.1	Produzione di sapone e detergenti sintetici, liquidi ed in polvere	7	7	3	6	2	6	2	8	3	15
258.2	Produzione di altri prodotti per l'igiene del corpo e di profumeria	3	3	4	8	—	—	1	4	1	5
259	Produzione di altri prodotti chimici	3	3	—	—	3	9	—	—	—	—
259.1	Produzione di prodotti fotochimici	—	—	—	—	1	3	—	—	—	—
259.2	Produzione di specialità chimiche per uso domestico e per manutenzione	2	2	—	—	1	3	—	—	—	—
259.3	Produzione di prodotti chimici prevalentemente impiegati per ufficio e per il consumo non industriale	1	1	—	—	1	3	—	—	—	—
26	Industria della produzione di fibre artificiali e sintetiche	—	—	—	—	—	—	—	—	—	—
260	Industria della produzione di fibre artificiali e sintetiche	—	—	—	—	—	—	—	—	—	—
3	Industrie manifatturiere per la lavorazione e la trasformazione dei metalli; meccanica di precisione	3.309	3.309	1.067	2.134	489	1.467	268	1.072	179	895
31	Industria della costruzione di prodotti in metallo	2.855	2.855	895	1.790	376	1.128	198	792	119	595
311	Fonderie	12	12	6	12	7	21	3	12	6	30
311.1	Fonderie di metalli ferrosi	—	—	2	4	5	15	2	8	4	20
311.2	Fonderie di metalli non ferrosi	12	12	4	8	2	6	1	4	2	10
312	Fucinataura, stampaggio, imbutitura, tranciatura e lavorazione a sbalzo	3	3	—	—	—	—	—	—	1	5
312.1	Produzione di pezzi di acciaio fucinati	1	1	—	—	—	—	—	—	—	—
312.2	Produzione di pezzi di acciaio stampati a caldo	—	—	—	—	—	—	—	—	—	—
312.3	Stampatura e imbutitura a caldo di lamiere di acciaio; tranciatura e lavorazione a sbalzo	2	2	—	—	—	—	—	—	1	5
313	Seconda trasformazione, trattamento e rivestimento dei metalli	193	193	63	126	22	66	14	56	9	45
313.1	Filettatura e bulloneria	8	8	5	10	3	9	1	4	1	5

## ramo, classe, sottoclasse e categoria di attività economica

CON ADDETTI										TOTALE		N. Classifi- cazione
6 - 9		10 - 14		15 - 19		20 - 49		50 e oltre		Unità locali	Addetti	
Unità locali	Addetti	Unità locali	Addetti	Unità locali	Addetti	Unità locali	Addetti	Unità locali	Addetti			
8	52	—	—	1	15	—	—	—	—	177	405	245.3
—	—	—	—	—	—	—	—	—	—	1	3	246
4	28	—	—	—	—	—	—	—	—	44	119	247
1	6	—	—	—	—	—	—	—	—	1	6	247.1
—	—	—	—	—	—	—	—	—	—	4	10	247.2
—	—	—	—	—	—	—	—	—	—	1	1	247.3
3	22	—	—	—	—	—	—	—	—	38	102	247.4
8	56	2	23	1	17	—	—	—	—	—	—	247.5
—	—	—	—	—	—	—	—	—	—	224	443	248
—	—	—	—	—	—	—	—	—	—	6	10	248.1
8	56	2	23	1	17	—	—	—	—	214	429	248.2
—	—	—	—	—	—	—	—	—	—	4	4	248.3
—	—	—	—	—	—	—	—	—	—	—	—	248.4
11	76	2	21	—	—	—	—	—	—	108	326	248.4
1	6	—	—	—	—	—	—	—	—	9	35	251
—	—	—	—	—	—	—	—	—	—	—	—	251.1
—	—	—	—	—	—	—	—	—	—	5	17	251.2
—	—	—	—	—	—	—	—	—	—	2	8	251.3
—	—	—	—	—	—	—	—	—	—	1	4	251.4
—	—	—	—	—	—	—	—	—	—	—	—	251.5
1	6	—	—	—	—	—	—	—	—	1	6	251.6
—	—	—	—	—	—	—	—	—	—	—	—	251.7
—	—	—	—	—	—	—	—	—	—	—	—	251.8
—	—	—	—	—	—	—	—	—	—	—	—	251.9
4	28	2	21	—	—	—	—	—	—	20	80	255
2	15	—	—	—	—	—	—	—	—	43	110	256
—	—	—	—	—	—	—	—	—	—	—	—	256.1
—	—	—	—	—	—	—	—	—	—	—	—	256.2
1	9	—	—	—	—	—	—	—	—	9	30	256.3
—	—	—	—	—	—	—	—	—	—	16	42	256.4
1	6	—	—	—	—	—	—	—	—	13	27	256.5
—	—	—	—	—	—	—	—	—	—	—	—	256.6
—	—	—	—	—	—	—	—	—	—	5	11	256.7
—	—	—	—	—	—	—	—	—	—	—	—	256.8
—	—	—	—	—	—	—	—	—	—	—	—	257
3	21	—	—	—	—	—	—	—	—	29	83	258
2	15	—	—	—	—	—	—	—	—	19	57	258.1
1	6	—	—	—	—	—	—	—	—	10	26	258.2
1	6	—	—	—	—	—	—	—	—	7	18	259
—	—	—	—	—	—	—	—	—	—	1	3	259.1
1	6	—	—	—	—	—	—	—	—	4	11	259.2
—	—	—	—	—	—	—	—	—	—	2	4	259.3
—	—	—	—	—	—	—	—	—	—	—	—	26
—	—	—	—	—	—	—	—	—	—	—	—	260
<b>255</b>	<b>1.819</b>	<b>84</b>	<b>947</b>	<b>17</b>	<b>276</b>	<b>5</b>	<b>117</b>	<b>1</b>	<b>56</b>	<b>5.674</b>	<b>12.092</b>	<b>3</b>
<b>159</b>	<b>1.135</b>	<b>49</b>	<b>557</b>	<b>12</b>	<b>196</b>	<b>2</b>	<b>55</b>	<b>—</b>	<b>—</b>	<b>4.665</b>	<b>9.103</b>	<b>31</b>
4	29	—	—	—	—	—	—	—	—	38	116	311
4	29	—	—	—	—	—	—	—	—	17	76	311.1
—	—	—	—	—	—	—	—	—	—	21	40	311.2
1	9	1	12	—	—	—	—	—	—	6	29	312
—	—	—	—	—	—	—	—	—	—	1	1	312.1
1	9	—	—	—	—	—	—	—	—	1	9	312.2
—	—	1	12	—	—	—	—	—	—	4	19	312.3
7	50	3	35	1	15	—	—	—	—	312	586	313
—	—	—	—	—	—	—	—	—	—	18	36	313.1

## segue TAV. 6B - Unità locali artigiane per numero di addetti e per

N. Classificazione	RAMI, CLASSI, SOTTOCLASSI E CATEGORIE DI ATTIVITÀ ECONOMICA	UNITÀ LOCALI									
		fino a 1		2		3		4		5	
		Unità locali	Addetti	Unità locali	Addetti	Unità locali	Addetti	Unità locali	Addetti	Unità locali	Addetti
313.2	Produzione di molle	—	—	—	—	—	—	1	4	—	—
313.3	Sinterizzazione dei metalli e loro leghe	1	1	—	—	—	—	—	—	—	—
313.4	Produzione di catene fucinate senza saldatura e stampate	—	—	—	—	—	—	—	—	—	—
313.5	Trattamento e rivestimento dei metalli	66	66	13	26	10	30	5	20	2	10
313.6	Meccanica generale	118	118	45	90	9	27	7	28	6	30
314	<i>Costruzione e installazione di carpenteria metallica</i>	200	200	124	248	71	213	39	156	30	150
314.1	Costruzione e installazione di carpenteria metallica in genere, di sostegni per miniere e di materiale fisso per ferrovie	51	51	30	60	20	60	8	32	7	35
314.2	Costruzione di porte, finestre, ecc. in profilati laminati	149	149	94	188	51	153	31	124	23	115
315	<i>Costruzione e installazione di caldaie e serbatoi</i>	2	2	3	6	1	3	1	4	3	15
316	<i>Costruzione di utensili e articoli finiti in metallo</i>	110	110	36	72	24	72	6	24	5	25
316.1	Costruzione di utensili a mano per uso domestico, per arti e mestieri e per l'agricoltura	35	35	6	12	2	6	1	4	1	5
316.2	Costruzione di articoli da serramenta e ferramenta	43	43	14	28	9	27	1	4	2	10
316.3	Costruzione di imballaggi metallici ed altri oggetti in lamiera sottile	4	4	2	4	—	—	1	4	—	—
316.4	Costruzione di apparecchi termici non elettrici per uso domestico e per convivenze	2	2	—	—	1	3	1	4	—	—
316.5	Costruzione di mobili metallici	5	5	3	6	10	30	2	8	1	5
316.6	Costruzione di stoviglie, vasellame, posateria, attrezzi da cucina e accessori casalinghi	3	3	1	2	—	—	—	—	1	5
316.7	Costruzione di armi leggere e di loro munizioni	1	1	—	—	—	—	—	—	—	—
316.8	Costruzione di altri articoli metallici e minuteria metallica	17	17	10	20	2	6	—	—	—	—
319	<i>Officine meccaniche non altrove classificate</i>	2.335	2.335	663	1.326	251	753	135	540	65	325
319.1	Officine di lattonieri, di maniscalchi e fabbri	2.102	2.102	563	1.126	223	669	112	448	48	240
319.2	Officine di riparazione di macchine e attrezzature agricole	233	233	100	200	28	84	23	92	17	85
32	<b>Industria della costruzione e dell'installazione di macchine e di materiale meccanico</b>	<b>186</b>	<b>186</b>	<b>56</b>	<b>112</b>	<b>35</b>	<b>105</b>	<b>23</b>	<b>92</b>	<b>21</b>	<b>105</b>
321	<i>Costruzione o montaggio di macchine e attrezzature per l'agricoltura e la zootecnia</i>	19	19	9	18	12	36	1	4	8	40
322	<i>Costruzione di macchine utensili per la lavorazione dei metalli; di utensileria per macchine utensili e operatrici</i>	6	6	7	14	2	6	3	12	—	—
322.1	Costruzione di macchine utensili per la lavorazione dei metalli	3	3	4	8	1	3	1	4	—	—
322.2	Costruzione di utensileria per macchine utensili e operatrici	3	3	3	6	1	3	2	8	—	—
323	<i>Costruzione e installazione macchine tessili e loro accessori; costruzione macchine e installazione impianti per trattamento ausiliario dei tessili; costruzione macchine per cucire e maglieria</i>	—	—	—	—	—	—	—	—	—	—
324	<i>Costruzione e installazione di macchine e apparecchi per le industrie alimentari, chimiche e affini</i>	2	2	1	2	1	3	1	4	2	10
324.1	Costruzione e installazione di macchine ed apparecchi per le industrie alimentari	2	2	1	2	1	3	1	4	2	10
324.2	Costruzione e installazione di macchine e apparecchi per le industrie chimiche, petrolchimiche e petrolifere	—	—	—	—	—	—	—	—	—	—
324.3	Costruzione e installazione di macchine automatiche per la dosatura, la confezione e per l'imballaggio	—	—	—	—	—	—	—	—	—	—
324.4	Costruzione e installazione di macchine per la lavorazione delle materie plastiche e della gomma	—	—	—	—	—	—	—	—	—	—
325	<i>Costruzione e installazione macchine per l'industria estrattiva, per lavorazione minerali non metalliferi, per il genio civile e l'edilizia, per le industrie siderurgiche e le fonderie; apparecchi per impianti di sollevamento e trasporto</i>	3	3	2	4	4	12	1	4	—	—
325.1	Costruzione e installazione di macchine per le miniere, per la preparazione meccanica dei materiali da costruzione, per il genio civile e l'edilizia	2	2	1	2	2	6	—	—	—	—
325.2	Costruzione e installazione di macchine e apparecchi per le industrie metallurgiche e le fonderie	—	—	—	—	—	—	1	4	—	—
325.3	Costruzione e installazione di apparecchi per impianti di sollevamento e trasporto	1	1	1	2	2	6	—	—	—	—
326	<i>Costruzione di organi di trasmissione</i>	—	—	—	—	—	—	—	—	—	—
326.1	Costruzione di ingranaggi, catene di trasmissione, cambi di velocità e altri organi di trasmissione	—	—	—	—	—	—	—	—	—	—
326.2	Costruzione di cuscinetti	—	—	—	—	—	—	—	—	—	—
327	<i>Costruzione e installazione macchine lavorazione legno, carta, cuoio, pelli e calzature; costruzione di apparecchiature igienico-sanitarie e per lavanderia e stileria</i>	—	—	1	2	1	3	1	4	1	5
327.1	Costruzione e installazione di macchine per la lavorazione del legno e materie similari	—	—	1	2	—	—	1	4	1	5
327.2	Costruzione e installazione di macchine per le industrie della carta, del cartone e le arti grafiche	—	—	—	—	—	—	—	—	—	—
327.3	Costruzione e installazione di macchine e apparecchi per l'industria delle pelli, del cuoio e delle calzature	—	—	—	—	1	3	—	—	—	—
327.4	Costruzione di apparecchiature igienico-sanitarie e di macchine per lavanderie e stilerie	—	—	—	—	—	—	—	—	—	—
328	<i>Costruzione, installazione e riparazione di altre macchine e apparecchi meccanici</i>	156	156	36	72	15	45	16	64	10	50
328.1	Costruzione e installazione di motori a combustione interna	—	—	—	—	—	—	—	—	—	—
328.2	Costruzione e installazione di turbine idrauliche e termiche e di altre macchine che producono energia meccanica	2	2	—	—	1	3	1	4	—	—

## ramo, classe, sottoclasse e categoria di attività economica

CON ADDETTI										TOTALE		N. Classificazione
6 - 9		10 - 14		15 - 19		20 - 49		50 e oltre		Unità locali	Addetti	
Unità locali	Addetti	Unità locali	Addetti	Unità locali	Addetti	Unità locali	Addetti	Unità locali	Addetti	Unità locali	Addetti	
—	—	—	—	—	—	—	—	—	—	1	4	313.2
—	—	—	—	—	—	—	—	—	—	1	1	313.3
—	—	—	—	—	—	—	—	—	—	—	—	313.4
2	15	—	—	—	—	—	—	—	—	98	167	313.5
5	35	3	35	1	15	—	—	—	—	194	378	313.6
57	416	23	262	4	67	—	—	—	—	548	1.712	314
24	177	11	127	3	52	—	—	—	—	154	594	314.1
33	239	12	135	1	15	—	—	—	—	394	1.118	314.2
2	12	2	23	—	—	—	—	—	—	14	65	315
11	74	4	44	—	—	1	21	—	—	197	442	316
—	—	—	—	—	—	—	—	—	—	45	62	316.1
6	40	1	11	—	—	—	—	—	—	76	163	316.2
1	6	—	—	—	—	—	—	—	—	8	18	316.3
—	—	1	11	—	—	—	—	—	—	5	20	316.4
1	7	1	12	—	—	1	21	—	—	24	94	316.5
1	8	1	10	—	—	—	—	—	—	7	28	316.6
—	—	—	—	—	—	—	—	—	—	1	1	316.7
2	13	—	—	—	—	—	—	—	—	31	56	316.8
77	545	16	181	7	114	1	34	—	—	3.550	6.153	319
64	458	12	138	7	114	1	34	—	—	3.132	5.329	319.1
13	87	4	43	—	—	—	—	—	—	418	824	319.2
45	320	15	165	3	48	1	20	—	—	385	1.153	32
11	83	1	11	1	15	1	20	—	—	63	246	321
3	20	1	14	—	—	—	—	—	—	22	72	322
2	14	1	14	—	—	—	—	—	—	12	46	322.1
1	6	—	—	—	—	—	—	—	—	10	26	322.2
—	—	—	—	—	—	—	—	—	—	—	—	323
4	28	2	22	—	—	—	—	—	—	13	71	324
3	20	2	22	—	—	—	—	—	—	12	63	324.1
1	8	—	—	—	—	—	—	—	—	1	8	324.2
—	—	—	—	—	—	—	—	—	—	—	—	324.3
—	—	—	—	—	—	—	—	—	—	—	—	324.4
5	32	3	35	—	—	—	—	—	—	18	90	325
3	20	2	24	—	—	—	—	—	—	10	54	325.1
1	6	1	11	—	—	—	—	—	—	3	21	325.2
1	6	—	—	—	—	—	—	—	—	5	15	325.3
—	—	—	—	—	—	—	—	—	—	—	—	326
—	—	—	—	—	—	—	—	—	—	—	—	326.1
—	—	—	—	—	—	—	—	—	—	—	—	326.2
1	6	—	—	—	—	—	—	—	—	5	20	327
1	6	—	—	—	—	—	—	—	—	4	17	327.1
—	—	—	—	—	—	—	—	—	—	—	—	327.2
—	—	—	—	—	—	—	—	—	—	1	3	327.3
—	—	—	—	—	—	—	—	—	—	—	—	327.4
21	151	8	83	2	33	—	—	—	—	264	654	328
—	—	—	—	—	—	—	—	—	—	—	—	328.1
—	—	—	—	—	—	—	—	—	—	4	9	328.2





## ramo, classe, sottoclasse e categoria di attività economica

CON ADDETTI										TOTALE		N. Classificazione
6 - 9		10 - 14		15 - 19		20 - 49		50 e oltre		Unità locali	Addetti	
Unità locali	Addetti	Unità locali	Addetti	Unità locali	Addetti	Unità locali	Addetti	Unità locali	Addetti			
2	13	1	10	—	—	—	—	—	—	10	40	328.3
—	—	—	—	—	—	—	—	—	—	1	3	328.4
—	—	—	—	—	—	—	—	—	—	2	4	328.5
—	—	—	—	—	—	—	—	—	—	1	3	328.6
—	—	—	—	—	—	—	—	—	—	1	1	328.7
—	—	1	10	—	—	—	—	—	—	7	18	328.8
19	138	6	63	2	33	—	—	—	—	238	576	328.9
7	49	1	13	—	—	—	—	—	—	48	147	33
7	49	1	13	—	—	—	—	—	—	48	147	330
1	6	—	—	—	—	—	—	—	—	2	10	330.1
6	43	1	13	—	—	—	—	—	—	46	137	330.2
34	241	13	141	1	17	2	42	—	—	328	1.011	34
—	—	—	—	—	—	—	—	—	—	2	7	341
5	34	1	11	—	—	—	—	—	—	16	70	342
15	108	4	41	1	17	—	—	—	—	124	385	343
1	6	—	—	—	—	—	—	—	—	2	9	343.1
1	6	1	10	—	—	—	—	—	—	19	63	343.2
3	18	—	—	—	—	—	—	—	—	6	22	343.3
10	78	3	31	1	17	—	—	—	—	97	291	343.4
2	12	—	—	—	—	—	—	—	—	9	37	344
1	6	—	—	—	—	—	—	—	—	5	23	344.1
—	—	—	—	—	—	—	—	—	—	—	—	344.2
1	6	—	—	—	—	—	—	—	—	4	14	344.3
2	12	1	12	—	—	—	—	—	—	24	77	345
1	6	1	12	—	—	—	—	—	—	5	24	345.1
—	—	—	—	—	—	—	—	—	—	6	15	345.2
—	—	—	—	—	—	—	—	—	—	1	5	345.3
1	6	—	—	—	—	—	—	—	—	12	33	345.4
1	6	1	11	—	—	—	—	—	—	8	34	346
2	17	—	—	—	—	—	—	—	—	16	47	347
7	52	6	66	—	—	2	42	—	—	129	354	348
2	15	4	45	—	—	—	—	—	—	12	80	348.1
1	8	—	—	—	—	2	42	—	—	13	72	348.2
4	29	2	21	—	—	—	—	—	—	104	202	348.3
1	8	1	13	—	—	—	—	—	—	13	54	35
—	—	—	—	—	—	—	—	—	—	—	—	351
1	8	—	—	—	—	—	—	—	—	8	27	352
—	—	1	13	—	—	—	—	—	—	5	27	353
3	22	1	10	1	15	—	—	1	56	30	156	36
2	16	—	—	1	15	—	—	1	56	25	136	361
1	8	—	—	—	—	—	—	—	—	7	24	361.1
1	8	—	—	1	15	—	—	1	56	18	112	361.2
—	—	1	10	—	—	—	—	—	—	1	10	362
—	—	—	—	—	—	—	—	—	—	—	—	362.1
—	—	1	10	—	—	—	—	—	—	1	10	362.2
—	—	—	—	—	—	—	—	—	—	2	2	363





## segue TAV. 6B - Unità locali artigiane per numero di addetti e per

N. Classificazione	RAMI, CLASSI, SOTTOCLASSI E CATEGORIE DI ATTIVITÀ ECONOMICA	UNITÀ LOCALI									
		fino a 1		2		3		4		5	
		Unità locali	Addetti	Unità locali	Addetti	Unità locali	Addetti	Unità locali	Addetti	Unità locali	Addetti
428	<i>Industria idrominerale e delle bevande analcoliche</i>	5	5	9	18	8	24	5	20	3	15
428.1	Imbottigliamento di acque minerali naturali	1	1	2	4	—	—	—	—	—	—
428.2	Produzione di bevande analcoliche e di acque gassate	4	4	7	14	8	24	5	20	3	15
429	<i>Industria del tabacco</i>	—	—	—	—	—	—	—	—	—	—
429.1	Stagionatura, manipolazione, selezione e imbottimento delle foglie di tabacco	—	—	—	—	—	—	—	—	—	—
429.2	Lavorazione e confezione dei tabacchi	—	—	—	—	—	—	—	—	—	—
<b>43</b>	<b>Industrie tessili</b>	<b>1.148</b>	<b>1.148</b>	<b>42</b>	<b>84</b>	<b>17</b>	<b>51</b>	<b>22</b>	<b>88</b>	<b>9</b>	<b>45</b>
431	<i>Industria laniera</i>	11	11	4	8	—	—	2	8	—	—
431.1	Slanatura	2	2	2	4	—	—	—	—	—	—
431.2	Preparazione delle fibre di lana e assimilate	1	1	—	—	—	—	1	4	—	—
431.3	Filatura, ritorcitura della lana e delle fibre assimilate e preparazione in gomitioli e matasse	3	3	1	2	—	—	1	4	—	—
431.4	Tessitura della lana e delle altre fibre tessili col sistema laniero	5	5	1	2	—	—	—	—	—	—
431.5	Filatura-tessitura della lana e delle fibre assimilate	—	—	—	—	—	—	—	—	—	—
432	<i>Industria cotoniera</i>	1	1	1	2	—	—	1	4	1	5
432.1	Filatura, torcitura del cotone e delle fibre assimilate; produzione di cucirini	—	—	1	2	—	—	1	4	—	—
432.2	Tessitura del cotone e di altre fibre tessili col sistema cotoniero	1	1	—	—	—	—	—	—	—	—
432.3	Filatura-tessitura del cotone e delle fibre assimilate	—	—	—	—	—	—	—	—	—	—
433	<i>Industria della seta e delle fibre chimiche assimilate</i>	—	—	—	—	—	—	—	—	1	5
433.1	Preparazione, filatura e operazioni sulla seta e sulle fibre chimiche assimilate	—	—	—	—	—	—	—	—	—	—
433.2	Tessitura della seta e delle fibre chimiche assimilate	—	—	—	—	—	—	—	—	—	—
434	<i>Industria della canapa, del lino, del ramiè e delle fibre dure</i>	1	1	1	2	—	—	—	—	—	—
434.1	Macerazione e stigliatura della canapa e del lino	1	1	—	—	—	—	—	—	—	—
434.2	Preparazione alla filatura e filatura della canapa, del lino e ramiè e delle fibre dure; produzione di cucirini	—	—	1	2	—	—	—	—	—	—
434.3	Tessitura della canapa, del lino e ramiè e delle fibre dure	—	—	—	—	—	—	—	—	—	—
434.4	Filatura-tessitura della canapa, del lino e ramiè e delle fibre dure	—	—	—	—	—	—	—	—	—	—
435	<i>Industria della juta</i>	1	1	1	2	1	3	—	—	—	—
435.1	Filatura della juta, pura o mista ad altre fibre	—	—	—	—	—	—	—	—	—	—
435.2	Tessitura della juta	—	—	—	—	1	3	—	—	—	—
435.3	Filatura-tessitura della juta	1	1	1	2	—	—	—	—	—	—
436	<i>Industria della maglia, maglieria e calze</i>	265	265	19	38	7	21	13	52	4	20
436.1	Produzione di calze per uomo, donna e ragazzo	12	12	1	2	—	—	1	4	—	—
436.2	Produzione di tessuti a maglia	18	18	2	4	2	6	3	12	—	—
436.3	Produzione di altri articoli di maglieria	235	235	16	32	5	15	9	36	4	20
437	<i>Industria del perfezionamento dei tessuti</i>	—	—	—	—	1	3	—	—	—	—
438	<i>Industria per la produzione di arazzi, tappeti, copripavimento, linoleum e tele cerate</i>	8	8	—	—	1	3	—	—	—	—
438.1	Produzione arazzi, tappeti e moquettes di qualsiasi fibra	8	8	—	—	1	3	—	—	—	—
438.2	Produzione di linoleum e di altri copripavimento a base di prodotti tessili o di carta; di tele cerate e di altri tessuti intonacati	—	—	—	—	—	—	—	—	—	—
439	<i>Altre industrie tessili</i>	861	861	16	32	7	21	6	24	4	20
439.1	Produzione di feltri battuti	2	2	—	—	—	—	—	—	—	—
439.2	Produzione di stoffe non tessute, di murali e di stoffe a pelo lungo	1	1	—	—	—	—	—	—	—	—
439.3	Produzione di nastri, fettucce, stringhe, trecce, passamanerie di fibre tessili	1	1	—	—	—	—	—	—	—	—
439.4	Produzione di manufatti e tessuti elastici	—	—	—	—	—	—	—	—	—	—
439.5	Produzione di cordami e spaghi di qualsiasi tipo di fibra	5	5	1	2	1	3	—	—	—	—
439.6	Produzione di articoli tessili diversi	5	5	1	2	1	3	—	—	—	—
439.7	Produzione di tubetti, rocchetti, navette, bobine, scardassi, fusi ecc. in fibra	—	—	1	2	1	3	—	—	—	—
439.8	Produzione di tulli, pizzi e merletti	6	6	—	—	—	—	—	—	—	—
439.9	Produzione di ricami	841	841	13	26	4	12	6	24	4	20
<b>44</b>	<b>Industrie delle pelli e del cuoio</b>	<b>66</b>	<b>66</b>	<b>18</b>	<b>36</b>	<b>8</b>	<b>24</b>	<b>10</b>	<b>40</b>	<b>6</b>	<b>30</b>
441	<i>Concia e tintura delle pelli e del cuoio</i>	20	20	5	10	3	9	1	4	1	5
442	<i>Produzione di articoli in cuoio e affini</i>	46	46	13	26	5	15	9	36	5	25
442.1	Produzione di marocchineria, articoli da viaggio e di articoli tecnici in cuoio	43	43	13	26	5	15	8	32	5	25
442.2	Produzione di guanti in pelle	3	3	—	—	—	—	1	4	—	—
<b>45</b>	<b>Industrie delle calzature, di articoli d'abbigliamento e di biancheria per la casa</b>	<b>4.216</b>	<b>4.215</b>	<b>440</b>	<b>880</b>	<b>180</b>	<b>540</b>	<b>106</b>	<b>424</b>	<b>82</b>	<b>410</b>
451	<i>Produzione a macchina di calzature</i>	21	21	18	36	20	60	26	104	15	75
451.1	Produzione a macchina di calzature e pantofole	14	14	18	36	17	51	23	92	14	70
451.2	Produzione di parti ed accessori per calzature	7	7	—	—	3	9	3	12	1	5
452	<i>Produzione a mano e su misura di calzature</i>	105	105	11	22	12	36	4	16	—	—
453	<i>Confezione in serie di articoli di abbigliamento ed altre attività collegate</i>	589	589	28	56	28	84	12	48	15	75
453.1	Confezione di articoli di vestiario in pelle	7	7	1	2	2	6	—	—	—	—
453.2	Confezione di vestiario esterno per donna, giovanetta e bambini	114	114	8	16	8	24	4	16	4	20
453.3	Confezione di vestiario esterno per uomo e ragazzo	103	103	7	14	2	6	1	4	2	10
453.4	Confezione di vestiario esterno di tipo speciale	3	3	—	—	1	3	1	4	1	5
453.5	Confezione di camicie e biancheria per uomo e ragazzo	43	43	1	2	—	—	1	4	2	10
453.6	Confezione di biancheria per donna e di corsetteria	9	9	2	4	2	6	—	—	—	—
453.7	Confezione di cappelli	11	11	3	6	2	6	—	—	—	—
453.8	Confezioni varie e accessorie per abbigliamento	27	27	5	10	8	24	2	8	4	20
453.9	Altre attività collegate all'industria dell'abbigliamento	272	272	1	2	3	9	1	4	2	10

## ramo, classe, sottoclasse e categoria di attività economica

CON ADDETTI										TOTALE		N. Classifi- cazione
6 - 9		10 - 14		15 - 19		20 - 49		50 e oltre		Unità locali	Addetti	
Unità locali	Addetti	Unità locali	Addetti	Unità locali	Addetti	Unità locali	Addetti	Unità locali	Addetti	Unità locali	Addetti	
8	51	—	—	—	—	—	—	—	—	38	133	428
1	7	—	—	—	—	—	—	—	—	4	12	428.1
7	44	—	—	—	—	—	—	—	—	34	121	428.2
—	—	—	—	—	—	—	—	—	—	—	—	429
—	—	—	—	—	—	—	—	—	—	—	—	429.1
—	—	—	—	—	—	—	—	—	—	—	—	429.2
18	121	3	38	—	—	1	20	—	—	1.260	1.595	43
—	—	—	—	—	—	—	—	—	—	17	27	431
—	—	—	—	—	—	—	—	—	—	4	6	431.1
—	—	—	—	—	—	—	—	—	—	2	5	431.2
—	—	—	—	—	—	—	—	—	—	5	9	431.3
—	—	—	—	—	—	—	—	—	—	6	7	431.4
—	—	—	—	—	—	—	—	—	—	—	—	431.5
—	—	—	—	—	—	—	—	—	—	4	12	432
—	—	—	—	—	—	—	—	—	—	2	6	432.1
—	—	—	—	—	—	—	—	—	—	1	1	432.2
—	—	—	—	—	—	—	—	—	—	1	5	432.3
—	—	—	—	—	—	—	—	—	—	—	—	433
—	—	—	—	—	—	—	—	—	—	—	—	433.1
—	—	—	—	—	—	—	—	—	—	—	—	433.2
—	—	—	—	—	—	—	—	—	—	2	3	434
—	—	—	—	—	—	—	—	—	—	1	1	434.1
—	—	—	—	—	—	—	—	—	—	1	2	434.2
—	—	—	—	—	—	—	—	—	—	—	—	434.3
—	—	—	—	—	—	—	—	—	—	—	—	434.4
1	6	—	—	—	—	—	—	—	—	4	12	435
—	—	—	—	—	—	—	—	—	—	—	—	435.1
—	—	—	—	—	—	—	—	—	—	1	3	435.2
1	6	—	—	—	—	—	—	—	—	3	9	435.3
7	50	2	24	—	—	—	—	—	—	317	470	436
1	6	—	—	—	—	—	—	—	—	15	24	436.1
2	15	—	—	—	—	—	—	—	—	27	55	436.2
4	29	2	24	—	—	—	—	—	—	275	391	436.3
—	—	—	—	—	—	—	—	—	—	1	3	437
—	—	—	—	—	—	—	—	—	—	9	11	438
—	—	—	—	—	—	—	—	—	—	9	11	438.1
—	—	—	—	—	—	—	—	—	—	—	—	438.2
10	65	1	14	—	—	1	20	—	—	906	1.057	439
—	—	—	—	—	—	—	—	—	—	2	2	439.1
—	—	—	—	—	—	—	—	—	—	1	1	439.2
1	6	—	—	—	—	—	—	—	—	2	7	439.3
—	—	—	—	—	—	—	—	—	—	—	—	439.4
1	6	—	—	—	—	—	—	—	—	8	16	439.5
3	19	—	—	—	—	—	—	—	—	10	29	439.6
—	—	—	—	—	—	—	—	—	—	2	5	439.7
5	34	1	14	—	—	—	—	—	—	6	6	439.8
12	84	2	22	—	—	1	26	—	—	875	991	439.9
2	12	—	—	—	—	—	—	—	—	123	328	44
10	72	2	22	—	—	1	26	—	—	32	60	441
—	—	—	—	—	—	—	—	—	—	91	268	442
10	72	2	22	—	—	—	—	—	—	87	261	442.1
—	—	—	—	—	—	—	—	—	—	4	7	442.2
114	803	40	459	10	164	4	95	—	—	5.192	7.990	45
21	151	7	78	1	15	—	—	—	—	129	540	451
18	130	7	78	1	15	—	—	—	—	112	486	451.1
3	21	—	—	—	—	—	—	—	—	17	54	451.2
8	55	2	27	—	—	—	—	—	—	142	261	452
26	184	11	126	2	33	1	20	—	—	712	1.215	453
1	9	—	—	—	—	—	—	—	—	11	24	453.1
7	50	3	30	—	—	1	20	—	—	149	290	453.2
5	35	1	10	—	—	—	—	—	—	121	182	453.3
5	35	—	—	—	—	—	—	—	—	11	50	453.4
4	27	5	63	—	—	—	—	—	—	56	149	453.5
—	—	2	23	1	16	—	—	—	—	16	58	453.6
1	8	—	—	—	—	—	—	—	—	19	39	453.7
3	20	—	—	1	17	—	—	—	—	50	126	453.8
—	—	—	—	—	—	—	—	—	—	279	297	453.9

## segue TAV. 6B - Unità locali artigiane per numero di addetti e per

N. Classificazione	RAMI, CLASSI, SOTTOCLASSI E CATEGORIE DI ATTIVITÀ ECONOMICA	UNITÀ LOCALI									
		fino a 1		2		3		4		5	
		Unità locali	Addetti	Unità locali	Addetti	Unità locali	Addetti	Unità locali	Addetti	Unità locali	Addetti
454	Confezione su misura di vestiario e biancheria; modisterie	2.975	2.975	249	498	77	231	37	148	25	125
454.1	Confezione su misura di vestiario; modisterie	2.853	2.853	244	488	75	225	35	140	24	120
454.2	Confezione di biancheria su misura	122	122	5	10	2	6	2	8	1	5
455	Confezione di altri articoli tessili	489	488	115	230	39	117	17	68	14	70
455.1	Confezione di biancheria da casa e per l'arredamento	45	45	7	14	3	9	3	12	3	15
455.2	Produzione di articoli in materie tessili non altrove classificati	444	443	108	216	36	108	14	56	11	55
456	Confezione di pellicce	37	37	19	38	4	12	10	40	13	65
<b>46</b>	<b>Industrie del legno e del mobile in legno</b>	<b>4.626</b>	<b>4.615</b>	<b>1.117</b>	<b>2.234</b>	<b>452</b>	<b>1.356</b>	<b>199</b>	<b>796</b>	<b>146</b>	<b>730</b>
461	Segazione e preparazione industriale del legno	71	71	18	36	10	30	12	48	6	30
462	Produzione di prodotti semifiniti in legno	18	18	5	10	3	9	4	16	2	10
463	Produzione in serie di elementi di carpenteria, falegnameria e pavimenti in legno	3.300	3.293	723	1.446	286	858	91	364	59	295
463.1	Laboratori di falegnameria e carpenteria in legno	2.901	2.897	622	1.244	221	663	65	260	44	220
463.2	Produzione e/o posa in opera di falegnameria industriale per l'edilizia e di pavimenti in legno	376	373	94	188	55	165	25	100	12	60
463.3	Cantieri per carpenteria navale in legno	23	23	7	14	10	30	1	4	3	15
464	Costruzione di imballaggi in legno	98	98	34	68	26	78	19	76	23	115
465	Costruzione di altri oggetti in legno	536	534	118	236	47	141	23	92	17	85
465.1	Costruzione e riparazione di veicoli in legno e di parti in legno di autoveicoli	12	12	4	8	—	—	1	4	—	—
465.2	Costruzione di oggetti vari in legno	98	98	16	32	9	27	6	24	4	20
465.3	Laboratori di cornici e vetrai	426	424	98	196	38	114	16	64	13	65
466	Produzione di articoli in sughero, paglia, giunco e vimini; produzione di spazzole e pennelli	61	61	13	26	3	9	1	4	2	10
466.1	Produzione di articoli in sughero	7	7	2	4	3	9	—	—	1	5
466.2	Produzione di articoli in paglia, giunco e vimini	50	50	11	22	—	—	1	4	1	5
466.3	Produzione di spazzole, scope e pennelli	4	4	—	—	—	—	—	—	—	—
467	Industria del mobile e dell'arredamento in legno	542	540	206	412	77	231	49	196	37	185
467.1	Costruzione di mobili vari in legno	344	343	118	236	63	189	35	140	30	150
467.2	Costruzione di mobili e arredamenti in giunco, vimini, canne e simili	5	5	2	4	2	6	1	4	—	—
467.3	Produzione di materassi di ogni tipo	4	4	10	20	1	3	4	16	4	20
467.4	Lucidatura, laccatura e doratura di mobili e di altri oggetti in legno; restauro di mobili	189	188	76	152	11	33	9	36	3	15
<b>47</b>	<b>Industrie della carta; stampa ed editoria</b>	<b>270</b>	<b>269</b>	<b>187</b>	<b>374</b>	<b>83</b>	<b>249</b>	<b>64</b>	<b>256</b>	<b>47</b>	<b>235</b>
471	Produzione della pasta-carta, della carta e del cartone	2	2	—	—	—	—	—	—	—	—
472	Trasformazione della carta e del cartone, fabbricazione di articoli in carta, cartone e ovatta di cellulosa	18	18	5	10	3	9	6	24	8	40
473	Stampa e industrie affini	245	244	179	358	79	237	57	228	36	180
473.1	Stabilimenti per la stampa di giornali quotidiani	2	2	1	2	—	—	1	4	—	—
473.2	Altri stabilimenti di arti grafiche	166	165	147	294	67	201	49	196	33	165
473.3	Legatorie e rilegatorie	50	50	23	46	4	12	2	8	2	10
473.4	Industrie collegate alla stampa	27	27	8	16	8	24	5	20	1	5
474	Editoria	5	5	3	6	1	3	1	4	3	15
<b>48</b>	<b>Industrie della gomma e dei manufatti di materie plastiche</b>	<b>521</b>	<b>520</b>	<b>175</b>	<b>350</b>	<b>58</b>	<b>174</b>	<b>28</b>	<b>112</b>	<b>15</b>	<b>75</b>
481	Industria della gomma	3	3	1	2	1	3	1	4	1	5
481.2	Produzione di altri articoli in gomma	3	3	1	2	1	3	1	4	1	5
482	Ricostruzione di pneumatici, vulcanizzazione e riparazione di pneumatici	467	466	127	254	30	90	17	68	6	30
483	Industria dei prodotti delle materie plastiche	51	51	47	94	27	81	10	40	8	40
<b>49</b>	<b>Industrie manifatturiere diverse</b>	<b>252</b>	<b>252</b>	<b>98</b>	<b>196</b>	<b>27</b>	<b>81</b>	<b>18</b>	<b>72</b>	<b>9</b>	<b>45</b>
491	Produzione di oreficeria, argenteria, bigiotteria e taglio delle pietre preziose	124	124	55	110	16	48	6	24	4	20
491.1	Produzione di oreficeria, argenteria, bigiotteria e coniazione di monete e medaglie	123	123	54	108	16	48	6	24	4	20
491.2	Lavorazione di pietre dure e preziose per gioielleria e per uso industriale	1	1	1	2	—	—	—	—	—	—
492	Costruzione di strumenti musicali e relativi accessori	4	4	2	4	1	3	—	—	1	5
493	Laboratori fotografici e cinematografici	77	77	17	34	4	12	4	16	3	15
493.1	Sviluppo e stampa di films cinematografici	2	2	1	2	—	—	—	—	—	—
493.3	Laboratori fotografici	75	75	16	32	4	12	4	16	3	15
494	Costruzione di giochi, giocattoli e articoli sportivi	7	7	4	8	1	3	1	4	—	—
494.1	Costruzione di giochi	2	2	1	2	—	—	—	—	—	—
494.2	Costruzione di giocattoli e loro parti	5	5	3	6	1	3	—	—	—	—
494.3	Costruzione di articoli sportivi	—	—	—	—	—	—	1	4	—	—
495	Altre industrie manifatturiere non altrove classificate	23	23	6	12	1	3	3	12	—	—
496	Industria del confezionamento	17	17	14	28	4	12	4	16	1	5
496.1	Confezionamento di generi alimentari	13	13	12	24	4	12	3	12	1	5
496.2	Confezionamento di generi non alimentari	4	4	2	4	—	—	1	4	—	—
<b>5</b>	<b>Industrie delle costruzioni e delle installazioni di impianti per l'edilizia</b>	<b>5.674</b>	<b>5.666</b>	<b>1.252</b>	<b>2.504</b>	<b>903</b>	<b>2.709</b>	<b>527</b>	<b>2.108</b>	<b>339</b>	<b>1.695</b>
<b>50</b>	<b>Edilizia e genio civile</b>	<b>5.674</b>	<b>5.666</b>	<b>1.252</b>	<b>2.504</b>	<b>903</b>	<b>2.709</b>	<b>527</b>	<b>2.108</b>	<b>339</b>	<b>1.695</b>
501	Costruzioni edili - restauro e manutenzione di fabbricati	3.667	3.662	925	1.850	719	2.157	410	1.640	272	1.360
501.1	Costruzioni d'immobili per abitazione ed altri usi	3.495	3.490	893	1.786	691	2.073	396	1.584	266	1.330
501.2	Attività ausiliarie delle costruzioni	172	172	32	64	28	84	14	56	6	30
502	Genio civile	254	253	77	154	59	177	51	204	29	145
502.1	Costruzione di strade e lavori in terra	213	212	52	104	48	144	43	172	25	125
502.2	Costruzione di opere specializzate	41	41	25	50	11	33	8	32	4	20
503	Installazione di impianti per l'edilizia	870	868	172	344	87	261	46	184	32	160

## ramo, classe, sottoclasse e categoria di attività economica

CON ADDETTI										TOTALE		N. Classificazione
6 - 9		10 - 14		15 - 19		20 - 49		50 e oltre		Unità locali	Addetti	
Unità locali	Addetti	Unità locali	Addetti	Unità locali	Addetti	Unità locali	Addetti	Unità locali	Addetti	Unità locali	Addetti	
28	194	15	173	6	100	2	47	—	—	3.414	4.491	454
28	194	14	160	4	67	2	47	—	—	3.279	4.294	454.1
—	—	1	13	2	33	—	—	—	—	135	197	454.2
13	92	3	31	1	16	1	28	—	—	692	1.140	455
2	14	—	—	—	—	1	28	—	—	64	137	455.1
11	78	3	31	1	16	—	—	—	—	628	1.003	455.2
18	127	2	24	—	—	—	—	—	—	103	343	456
<b>183</b>	<b>1.288</b>	<b>41</b>	<b>446</b>	<b>6</b>	<b>98</b>	<b>2</b>	<b>62</b>	—	—	<b>6.772</b>	<b>11.625</b>	<b>46</b>
10	68	—	—	—	—	—	—	—	—	127	283	461
2	13	—	—	—	—	—	—	—	—	34	76	462
64	443	10	106	3	50	—	—	—	—	4.536	6.855	463
47	317	6	62	1	19	—	—	—	—	3.907	5.682	463.1
14	105	4	44	2	31	—	—	—	—	582	1.066	463.2
3	21	—	—	—	—	—	—	—	—	47	107	463.3
33	229	7	73	—	—	—	—	—	—	240	737	464
14	95	2	23	—	—	—	—	—	—	757	1.206	465
—	—	1	12	—	—	—	—	—	—	18	36	465.1
3	22	—	—	—	—	—	—	—	—	136	223	465.2
11	73	1	11	—	—	—	—	—	—	603	947	465.3
2	17	—	—	—	—	—	—	—	—	82	127	466
1	8	—	—	—	—	—	—	—	—	14	33	466.1
1	9	—	—	—	—	—	—	—	—	64	90	466.2
—	—	—	—	—	—	—	—	—	—	4	4	466.3
58	423	22	244	3	48	2	62	—	—	996	2.341	467
56	408	19	211	3	48	2	62	—	—	670	1.787	467.1
1	6	—	—	—	—	—	—	—	—	11	25	467.2
1	9	2	22	—	—	—	—	—	—	26	94	467.3
—	—	1	11	—	—	—	—	—	—	289	435	467.4
<b>64</b>	<b>442</b>	<b>6</b>	<b>69</b>	<b>1</b>	<b>19</b>	—	—	—	—	<b>722</b>	<b>1.913</b>	<b>47</b>
1	9	—	—	—	—	—	—	—	—	3	11	471
8	55	1	10	—	—	—	—	—	—	49	166	472
54	372	5	59	1	19	—	—	—	—	656	1.697	473
—	—	—	—	—	—	—	—	—	—	4	8	473.1
51	352	5	59	1	19	—	—	—	—	519	1.451	473.2
1	8	—	—	—	—	—	—	—	—	82	134	473.3
2	12	—	—	—	—	—	—	—	—	51	104	473.4
1	6	—	—	—	—	—	—	—	—	14	39	474
<b>26</b>	<b>183</b>	<b>7</b>	<b>82</b>	<b>1</b>	<b>16</b>	—	—	—	—	<b>831</b>	<b>1.512</b>	<b>48</b>
1	6	1	12	—	—	—	—	—	—	9	35	481
1	6	1	12	—	—	—	—	—	—	9	35	481.2
7	45	3	34	—	—	—	—	—	—	657	987	482
18	132	3	36	1	16	—	—	—	—	165	490	483
<b>16</b>	<b>109</b>	<b>8</b>	<b>94</b>	<b>3</b>	<b>45</b>	<b>1</b>	<b>20</b>	—	—	<b>432</b>	<b>914</b>	<b>49</b>
5	38	2	24	2	30	1	20	—	—	215	438	491
5	38	2	24	2	30	1	20	—	—	213	435	491.1
—	—	—	—	—	—	—	—	—	—	2	3	491.2
3	19	—	—	—	—	—	—	—	—	11	35	492
1	7	4	49	—	—	—	—	—	—	110	210	493
—	—	—	—	—	—	—	—	—	—	3	4	493.1
1	7	4	49	—	—	—	—	—	—	107	206	493.3
1	6	1	10	—	—	—	—	—	—	15	38	494
—	—	—	—	—	—	—	—	—	—	3	4	494.1
—	—	—	—	—	—	—	—	—	—	11	30	494.2
—	—	—	—	—	—	—	—	—	—	1	4	494.3
3	19	1	11	1	15	—	—	—	—	38	95	495
3	20	—	—	—	—	—	—	—	—	43	98	496
1	8	—	—	—	—	—	—	—	—	34	74	496.1
2	12	—	—	—	—	—	—	—	—	9	24	496.2
<b>507</b>	<b>3.535</b>	<b>131</b>	<b>1.411</b>	<b>9</b>	<b>146</b>	<b>14</b>	<b>414</b>	—	—	<b>9.356</b>	<b>20.188</b>	<b>5</b>
507	3.535	131	1.411	9	146	14	414	—	—	9.356	20.188	50
378	2.623	95	1.025	8	129	10	280	—	—	6.484	14.726	501
361	2.498	94	1.014	7	113	10	280	—	—	6.213	14.168	501.1
17	125	1	11	1	16	—	—	—	—	271	558	501.2
60	406	11	115	1	17	2	77	—	—	544	1.548	502
53	358	10	104	1	17	1	45	—	—	446	1.281	502.1
7	48	1	11	—	—	1	32	—	—	98	267	502.2
56	414	19	207	—	—	2	57	—	—	1.284	2.495	503

## segue TAV. 6B - Unità locali artigiane per numero di addetti e per

N. Classificazione	RAMI, CLASSI, SOTTOCLASSI E CATEGORIE DI ATTIVITÀ ECONOMICA	UNITÀ LOCALI									
		fino a 1		2		3		4		5	
		Unità locali	Addetti	Unità locali	Addetti	Unità locali	Addetti	Unità locali	Addetti	Unità locali	Addetti
503.1	Installazione di impianti di riscaldamento, di condizionamento, idrico-sanitari e di distribuzione di gas e di acqua calda	495	494	102	204	46	138	29	116	15	75
503.2	Installazione di impianti elettrici per l'edilizia	375	374	70	140	41	123	17	68	17	85
504	Attività di finiture dell'edilizia	883	883	78	156	38	114	20	80	6	30
<b>6</b>	<b>Commercio, pubblici esercizi e alberghi; riparazioni di beni di consumo e di veicoli</b>	<b>9.460</b>	<b>9.460</b>	<b>2.635</b>	<b>5.270</b>	<b>953</b>	<b>2.859</b>	<b>420</b>	<b>1.680</b>	<b>168</b>	<b>840</b>
<b>6B</b>	<b>Riparazioni di beni di consumo e di veicoli</b>	<b>9.460</b>	<b>9.460</b>	<b>2.635</b>	<b>5.270</b>	<b>953</b>	<b>2.859</b>	<b>420</b>	<b>1.680</b>	<b>168</b>	<b>840</b>
<b>67</b>	<b>Riparazioni di beni di consumo e di veicoli</b>	<b>9.460</b>	<b>9.460</b>	<b>2.635</b>	<b>5.270</b>	<b>953</b>	<b>2.859</b>	<b>420</b>	<b>1.680</b>	<b>168</b>	<b>840</b>
671	Riparazioni di autoveicoli e biciclette	6.520	6.520	2.308	4.616	854	2.562	368	1.472	156	780
671.1	Riparazioni di autoveicoli	4.300	4.300	1.515	3.030	565	1.695	266	1.064	111	555
671.2	Riparazioni di carrozzerie di autoveicoli	1.650	1.650	697	1.394	265	795	95	380	43	215
671.3	Riparazioni di motoveicoli e biciclette	570	570	96	192	24	72	7	28	2	10
672	Riparazioni di calzature e articoli in cuoio	1.125	1.125	50	100	5	15	—	—	—	—
673	Riparazioni di elettrodomestici, radio, televisori, giradischi e fonografi	966	966	146	292	48	144	27	108	8	40
674	Riparazioni di orologi e gioiellerie	446	446	57	114	13	39	4	16	—	—
675	Riparazioni non altrove classificate	403	403	74	148	33	99	21	84	4	20
<b>7</b>	<b>Trasporti e comunicazioni</b>	<b>4.119</b>	<b>4.112</b>	<b>525</b>	<b>1.050</b>	<b>147</b>	<b>441</b>	<b>83</b>	<b>332</b>	<b>51</b>	<b>255</b>
71	Ferrovie	1	1	1	2	1	3	—	—	—	—
710	Ferrovie	1	1	1	2	1	3	—	—	—	—
710.3	Servizi ausiliari delle ferrovie, in appalto	1	1	1	2	1	3	—	—	—	—
<b>72</b>	<b>Altri trasporti terrestri</b>	<b>3.617</b>	<b>3.612</b>	<b>371</b>	<b>742</b>	<b>97</b>	<b>291</b>	<b>65</b>	<b>260</b>	<b>43</b>	<b>215</b>
721	Metropolitane, tranvie e servizi regolari d'autobus	1	1	—	—	1	3	1	4	2	10
722	Trasporti su strada di viaggiatori	957	957	44	88	4	12	3	12	5	25
723	Trasporti su strada di merci	2.658	2.653	327	654	92	276	61	244	36	180
725	Trasporti con impianti a fune	1	1	—	—	—	—	—	—	—	—
<b>73</b>	<b>Trasporti fluviali, lacuali e lagunari</b>	<b>—</b>	<b>—</b>	<b>—</b>	<b>—</b>	<b>—</b>	<b>—</b>	<b>—</b>	<b>—</b>	<b>—</b>	<b>—</b>
730	Trasporti fluviali, lacuali e lagunari	—	—	—	—	—	—	—	—	—	—
<b>76</b>	<b>Attività connesse ai trasporti</b>	<b>486</b>	<b>484</b>	<b>151</b>	<b>302</b>	<b>49</b>	<b>147</b>	<b>18</b>	<b>72</b>	<b>7</b>	<b>35</b>
761	Attività connesse ai trasporti terrestri	475	473	144	288	47	141	14	56	5	25
762	Attività connesse ai trasporti di navigazione interna	2	2	1	2	—	—	1	4	—	—
762.1	Attività complementari ai trasporti di navigazione interna	1	1	1	2	—	—	—	—	—	—
762.2	Servizi ausiliari dei trasporti di navigazione interna	1	1	—	—	—	—	1	4	—	—
763	Attività connesse ai trasporti marittimi ed al cabotaggio	9	9	6	12	2	6	3	12	2	10
763.1	Attività complementari ai trasporti marittimi	2	2	2	4	—	—	1	4	—	—
763.2	Servizi ausiliari dei trasporti marittimi	7	7	4	8	2	6	2	8	2	10
<b>77</b>	<b>Agenzie di viaggio, intermediari dei trasporti, magazzini di custodia e deposito</b>	<b>15</b>	<b>15</b>	<b>2</b>	<b>4</b>	<b>—</b>	<b>—</b>	<b>—</b>	<b>—</b>	<b>1</b>	<b>5</b>
772	Intermediari dei trasporti	15	15	2	4	—	—	—	—	1	5
772.1	Servizi di portabagagli, carico, scarico e facchinaggio	15	15	2	4	—	—	—	—	1	5
<b>8</b>	<b>Credito e assicurazione, servizi prestati alle imprese; noleggio</b>	<b>78</b>	<b>78</b>	<b>26</b>	<b>52</b>	<b>19</b>	<b>57</b>	<b>6</b>	<b>24</b>	<b>2</b>	<b>10</b>
<b>8B</b>	<b>Servizi prestati alle imprese; noleggio</b>	<b>78</b>	<b>78</b>	<b>26</b>	<b>52</b>	<b>19</b>	<b>57</b>	<b>6</b>	<b>24</b>	<b>2</b>	<b>10</b>
<b>83</b>	<b>Ausiliari finanziari e delle assicurazioni, affari immobiliari, servizi prestati alle imprese</b>	<b>75</b>	<b>75</b>	<b>26</b>	<b>52</b>	<b>18</b>	<b>54</b>	<b>6</b>	<b>24</b>	<b>2</b>	<b>10</b>
839	Altri servizi prestati alle imprese	75	75	26	52	18	54	6	24	2	10
839.6	Copisterie	75	75	26	52	18	54	6	24	2	10
<b>84</b>	<b>Noleggio di beni mobili</b>	<b>3</b>	<b>3</b>	<b>—</b>	<b>—</b>	<b>1</b>	<b>3</b>	<b>—</b>	<b>—</b>	<b>—</b>	<b>—</b>
841	Noleggio di macchinari e di attrezzature agricole	3	3	—	—	1	3	—	—	—	—
842	Noleggio di macchinari e di attrezzature per l'edilizia	—	—	—	—	—	—	—	—	—	—
<b>9</b>	<b>Pubblica amministrazione; servizi pubblici e privati</b>	<b>8.124</b>	<b>8.122</b>	<b>2.041</b>	<b>4.082</b>	<b>649</b>	<b>1.947</b>	<b>193</b>	<b>772</b>	<b>56</b>	<b>280</b>
<b>9B</b>	<b>Servizi pubblici e privati</b>	<b>8.124</b>	<b>8.122</b>	<b>2.041</b>	<b>4.082</b>	<b>649</b>	<b>1.947</b>	<b>193</b>	<b>772</b>	<b>56</b>	<b>280</b>
<b>92</b>	<b>Servizi d'igiene pubblica ed amministrazione di cimiteri</b>	<b>261</b>	<b>261</b>	<b>44</b>	<b>88</b>	<b>17</b>	<b>51</b>	<b>14</b>	<b>56</b>	<b>8</b>	<b>40</b>
921	Servizi di nettezza urbana, di disinfestazione e servizi analoghi	16	16	5	10	6	18	6	24	4	20
921.1	Servizi di nettezza urbana, di disinfestazione e servizi analoghi, pubblici	—	—	—	—	—	—	—	—	—	—
921.2	Servizi di nettezza urbana, di disinfestazione e servizi analoghi, privati	16	16	5	10	6	18	6	24	4	20
922	Amministrazione dei cimiteri	3	3	—	—	2	6	—	—	—	—
923	Servizi di pulizia	242	242	39	78	9	27	8	32	4	20
<b>98</b>	<b>Servizi personali</b>	<b>7.863</b>	<b>7.861</b>	<b>1.997</b>	<b>3.994</b>	<b>632</b>	<b>1.896</b>	<b>179</b>	<b>716</b>	<b>48</b>	<b>240</b>
981	Servizi di lavanderia, tintoria e affini	1.033	1.032	376	752	103	309	30	120	10	50
982	Servizi per l'igiene e l'estetica della persona	6.013	6.012	1.415	2.830	486	1.458	130	520	35	175
982.1	Laboratori di parrucchiere ed istituti di bellezza	6.013	6.012	1.415	2.830	486	1.458	130	520	35	175
983	Studi e laboratori fotografici	677	677	173	346	28	84	11	44	1	5
983.1	Studi fotografici	677	677	173	346	28	84	11	44	1	5
984	Servizi personali non altrove classificati	140	140	33	66	15	45	8	32	2	10
984.1	Servizi di pompe funebri e di cremazione	140	140	33	66	15	45	8	32	2	10
	<b>TOTALE</b>	<b>43.441</b>	<b>43.409</b>	<b>10.909</b>	<b>21.818</b>	<b>4.771</b>	<b>14.313</b>	<b>2.388</b>	<b>9.552</b>	<b>1.377</b>	<b>6.885</b>



## ramo, classe, sottoclasse e categoria di attività economica

CON ADDETTI										TOTALE		N. Classificazione
6 - 9		10 - 14		15 - 19		20 - 49		50 e oltre		Unità locali	Addetti	
Unità locali	Addetti	Unità locali	Addetti	Unità locali	Addetti	Unità locali	Addetti	Unità locali	Addetti			
28	203	11	122	—	—	2	57	—	—	728	1.409	503.1
28	211	8	85	—	—	—	—	—	—	556	1.086	503.2
13	92	6	64	—	—	—	—	—	—	1.044	1.419	504
<b>205</b>	<b>1.412</b>	<b>54</b>	<b>602</b>	<b>4</b>	<b>65</b>	—	—	—	—	<b>13.899</b>	<b>22.188</b>	<b>6</b>
<b>205</b>	<b>1.412</b>	<b>54</b>	<b>602</b>	<b>4</b>	<b>65</b>	—	—	—	—	<b>13.899</b>	<b>22.188</b>	<b>6B</b>
<b>205</b>	<b>1.412</b>	<b>54</b>	<b>602</b>	<b>4</b>	<b>65</b>	—	—	—	—	<b>13.899</b>	<b>22.188</b>	<b>67</b>
179	1.237	47	521	3	49	—	—	—	—	10.435	17.757	671
135	935	37	408	3	49	—	—	—	—	6.932	12.036	671.1
43	294	10	113	—	—	—	—	—	—	2.803	4.841	671.2
1	8	—	—	—	—	—	—	—	—	700	880	671.3
—	—	—	—	—	—	—	—	—	—	1.180	1.240	672
13	85	3	33	—	—	—	—	—	—	1.211	1.668	673
1	6	—	—	—	—	—	—	—	—	521	621	674
12	84	4	48	1	16	—	—	—	—	552	902	675
<b>35</b>	<b>226</b>	<b>25</b>	<b>284</b>	<b>7</b>	<b>119</b>	<b>5</b>	<b>159</b>	<b>4</b>	<b>380</b>	<b>5.001</b>	<b>7.358</b>	<b>7</b>
—	—	—	—	—	—	—	—	—	—	3	6	71
—	—	—	—	—	—	—	—	—	—	3	6	710
—	—	—	—	—	—	—	—	—	—	3	6	710.3
<b>29</b>	<b>185</b>	<b>16</b>	<b>179</b>	<b>4</b>	<b>71</b>	<b>1</b>	<b>36</b>	—	—	<b>4.243</b>	<b>5.591</b>	<b>72</b>
2	12	—	—	—	—	—	—	—	—	7	30	721
2	12	2	21	1	18	—	—	—	—	1.018	1.145	722
25	161	14	158	3	53	1	36	—	—	3.217	4.415	723
—	—	—	—	—	—	—	—	—	—	1	1	725
—	—	—	—	—	—	—	—	—	—	—	—	73
—	—	—	—	—	—	—	—	—	—	—	—	730
5	33	1	13	1	18	1	20	1	76	720	1.200	76
1	6	—	—	1	18	—	—	—	—	687	1.007	761
—	—	—	—	—	—	—	—	—	—	4	8	762
—	—	—	—	—	—	—	—	—	—	2	3	762.1
—	—	—	—	—	—	—	—	—	—	2	5	762.2
4	27	1	13	—	—	1	20	1	76	29	185	763
4	27	1	13	—	—	1	20	—	—	6	30	763.1
—	—	—	—	—	—	—	—	1	76	23	155	763.2
1	8	8	92	2	30	3	103	3	304	35	561	77
1	8	8	92	2	30	3	103	3	304	35	561	772
1	8	8	92	2	30	3	103	3	304	35	561	772.1
<b>3</b>	<b>24</b>	<b>1</b>	<b>11</b>	<b>1</b>	<b>15</b>	—	—	—	—	<b>136</b>	<b>271</b>	<b>8</b>
<b>3</b>	<b>24</b>	<b>1</b>	<b>11</b>	<b>1</b>	<b>15</b>	—	—	—	—	<b>136</b>	<b>271</b>	<b>8B</b>
<b>3</b>	<b>24</b>	<b>1</b>	<b>11</b>	<b>1</b>	<b>15</b>	—	—	—	—	<b>132</b>	<b>265</b>	<b>83</b>
3	24	1	11	1	15	—	—	—	—	132	265	839
3	24	1	11	1	15	—	—	—	—	132	265	839.6
—	—	—	—	—	—	—	—	—	—	4	6	84
—	—	—	—	—	—	—	—	—	—	4	6	841
—	—	—	—	—	—	—	—	—	—	—	—	842
<b>81</b>	<b>556</b>	<b>19</b>	<b>212</b>	<b>2</b>	<b>35</b>	<b>1</b>	<b>35</b>	<b>1</b>	<b>61</b>	<b>11.167</b>	<b>16.102</b>	<b>9</b>
<b>81</b>	<b>556</b>	<b>19</b>	<b>212</b>	<b>2</b>	<b>35</b>	<b>1</b>	<b>35</b>	<b>1</b>	<b>61</b>	<b>11.167</b>	<b>16.102</b>	<b>9B</b>
20	143	7	78	2	35	1	35	1	61	375	848	92
6	44	—	—	1	16	—	—	—	—	44	148	921
—	—	—	—	—	—	—	—	—	—	—	—	921.1
6	44	—	—	1	16	—	—	—	—	44	148	921.2
—	—	—	—	—	—	—	—	—	—	5	9	922
14	99	7	78	1	19	1	35	1	61	326	691	923
<b>61</b>	<b>413</b>	<b>12</b>	<b>134</b>	—	—	—	—	—	—	<b>10.792</b>	<b>15.254</b>	<b>98</b>
11	74	—	—	—	—	—	—	—	—	1.563	2.337	981
40	275	9	97	—	—	—	—	—	—	8.128	11.367	982
40	275	9	97	—	—	—	—	—	—	8.128	11.367	982.1
4	25	1	13	—	—	—	—	—	—	895	1.194	983
4	25	1	13	—	—	—	—	—	—	895	1.194	983.1
6	39	2	24	—	—	—	—	—	—	206	356	984
6	39	2	24	—	—	—	—	—	—	206	356	984.1
<b>1.826</b>	<b>12.717</b>	<b>458</b>	<b>5.086</b>	<b>66</b>	<b>1.076</b>	<b>38</b>	<b>1.057</b>	<b>6</b>	<b>497</b>	<b>65.280</b>	<b>116.410</b>	

**TAV. 7 - Addetti alle unità locali per categoria posizionale, sesso, ramo, classe, sottoclasse e categoria di attività economica**

N. Classificazione	RAMI, CLASSI, SOTTOCLASSI E CATEGORIE DI ATTIVITÀ ECONOMICA	IMPRENDITORI, TITOLARI, SOCI DI COOPERATIVA		FAMILIARI COADIUVANTI		DIRIGENTI, IMPIEGATI E CATEGORIE SPECIALI		OPERAI E ALTRI		TOTALE	
		MF	M	MF	M	MF	M	MF	M	MF	M
		<b>0</b>	<b>Agricoltura, caccia, foreste e pesca</b>	<b>5.988</b>	<b>5.738</b>	<b>412</b>	<b>349</b>	<b>1.751</b>	<b>1.544</b>	<b>6.790</b>	<b>6.285</b>
01	Agricoltura e caccia	—	—	—	—	—	—	—	—	—	—
013	Selezione e moltiplicazione delle specie	—	—	—	—	—	—	—	—	—	—
013.2	Aziende specializzate nella produzione del seme bachi e bacolini; essiccazione dei bozzoli	—	—	—	—	—	—	—	—	—	—
02	Foreste	10	10	2	1	55	52	940	936	1.007	999
020	Foreste	10	10	2	1	55	52	940	936	1.007	999
020.2	Aziende di utilizzazione del bosco	8	8	2	1	29	28	937	933	976	970
020.3	Consorzi di forestazione	2	2	—	—	26	24	3	3	31	29
03	Pesca	2.360	2.318	252	241	168	160	2.704	2.701	5.484	5.420
031	Pesca e allevamenti in acque marine e lagunari	2.355	2.313	252	241	164	156	2.704	2.701	5.475	5.411
031.1	Esercizio della pesca	2.351	2.309	251	240	158	153	2.695	2.692	5.455	5.394
031.2	Esercizio di allevamenti di pesci e molluschi bivalvi	4	4	1	1	6	3	9	9	20	17
032	Pesca e allevamenti in acque dolci	5	5	—	—	4	4	—	—	9	9
032.1	Esercizio della pesca	5	5	—	—	4	4	—	—	9	9
032.2	Esercizio di allevamenti	—	—	—	—	—	—	—	—	—	—
04	Attività connesse con l'agricoltura	3.618	3.410	158	107	1.528	1.332	3.146	2.648	8.450	7.497
041	Attività trasformatrici annesse ad aziende agricole che lavorano esclusivamente o prevalentemente prodotti propri	277	263	147	96	58	49	433	320	915	728
041.1	Produzione di olio di oliva	108	102	69	51	21	19	144	137	342	309
041.2	Trattamento igienico del latte e conservazione del latte fresco	3	3	—	—	3	3	5	5	11	11
041.3	Trasformazione del latte	74	74	34	14	14	9	30	21	152	118
041.4	Conservazione e trasformazione di frutta, ortaggi, funghi e prodotti simili	35	33	16	12	12	10	204	107	267	162
041.5	Pilatura e cernita di semi e granaglie	4	4	2	—	2	2	1	1	9	7
041.6	Produzione e conservazione di vini	48	42	19	15	2	2	29	29	98	88
041.7	Produzione di vini spumanti e di altri vini speciali	3	3	4	2	2	2	12	12	21	19
041.8	Produzione di alcool etilico di fermentazione	2	2	3	2	2	2	8	8	15	14
042	Attività di trasformazione svolte in forma associata	482	458	—	—	365	343	939	832	1.786	1.633
042.1	Produzione di olio di oliva	70	64	—	—	37	35	89	88	196	187
042.2	Produzione di olio di semi e di frutti oleosi	24	24	—	—	—	—	16	16	40	40
042.3	Conservazione e trasformazione della carne	3	3	—	—	2	2	8	5	13	10
042.4	Trattamento igienico del latte e conservazione del latte fresco	3	3	—	—	1	1	—	—	4	4
042.5	Trasformazione del latte	32	32	—	—	2	1	18	14	52	47
042.6	Trasformazione e conservazione di frutta, ortaggi e funghi	134	122	—	—	51	45	357	286	542	453
042.7	Produzione e conservazione di vini	213	207	—	—	270	257	426	398	909	862
042.8	Produzione di vini spumanti e di altri vini speciali	3	3	—	—	2	2	25	25	30	30
042.9	Produzione e raffinazione dello zucchero	—	—	—	—	—	—	—	—	—	—
043	Altre attività svolte in forma associata	934	887	—	—	204	159	1.070	825	2.208	1.871
043.1	Macellazione del bestiame	2	2	—	—	6	6	6	6	14	14
043.2	Produzione di alcool etilico di fermentazione	6	6	—	—	1	1	20	20	27	27
043.3	Molitura dei cereali	51	46	—	—	—	—	38	37	89	83
043.4	Pilatura, cernita e altre lavorazioni di semi e granaglie	18	18	—	—	10	9	6	5	34	32
043.5	Lavorazione e conservazione dei prodotti della pesca in acque dolci	1	—	—	—	—	—	1	1	2	1
043.6	Produzione di mangimi	23	18	—	—	14	13	30	28	67	59
043.7	Surgelazione di prodotti alimentari	12	10	—	—	13	13	44	40	69	63
043.8	Stagionatura, manipolazione, selezione e imbottimento delle foglie di tabacco	—	—	—	—	—	—	—	—	—	—
043.9	Raccolta e vendita di prodotti agricoli	821	787	—	—	160	117	925	688	1.906	1.592
044	Esercizio di macchine agricole	243	236	11	11	25	21	125	107	404	375
044.1	Esercizio e noleggio di mezzi e di macchine agricole per conto terzi, con personale	108	108	11	11	19	15	91	90	229	224
044.2	Esercizio di macchine agricole da parte di consorzi e cooperative	135	128	—	—	6	6	34	17	175	151
045	Approvvigionamento, produzione e distribuzione di mezzi tecnici necessari all'esercizio dell'agricoltura	1.682	1.566	—	—	876	760	579	564	3.137	2.890
<b>1</b>	<b>Energia, gas e acqua</b>	<b>228</b>	<b>219</b>	<b>10</b>	<b>10</b>	<b>8.304</b>	<b>7.514</b>	<b>10.759</b>	<b>10.663</b>	<b>19.301</b>	<b>18.406</b>
1A	Estrazione di combustibili solidi, liquidi e gassosi-industria petrolifera	25	23	—	—	2.751	2.576	4.180	4.176	6.956	6.775
11	Industria dell'estrazione e agglomerazione di combustibili solidi	—	—	—	—	—	—	—	—	—	—
111	Industria dell'estrazione e agglomerazione di combustibili solidi	—	—	—	—	—	—	—	—	—	—
12	Cokerie	—	—	—	—	—	—	—	—	—	—
120	Cokerie	—	—	—	—	—	—	—	—	—	—
13	Industria dell'estrazione di petrolio e gas naturali	1	1	—	—	84	80	131	131	216	212
131	Estrazione di petrolio	—	—	—	—	—	—	—	—	—	—
132	Estrazione e depurazione di gas naturali	—	—	—	—	12	12	48	48	60	60
133	Estrazione con annessa distillazione di roccia asfaltica e scisti bituminosi	—	—	—	—	—	—	—	—	—	—
134	Ricerca di petrolio e gas naturali	1	1	—	—	72	68	83	83	156	152
14	Industria petrolifera	24	22	—	—	2.667	2.496	4.049	4.045	6.740	6.563
140	Industria petrolifera	24	22	—	—	2.667	2.496	4.049	4.045	6.740	6.563

segue TAV. 7 - Addetti alle unità locali per categoria posizionale, sesso, ramo, classe, sottoclasse e categoria di attività economica

N. Classificazione	RAMI, CLASSI, SOTTOCLASSI E CATEGORIE DI ATTIVITÀ ECONOMICA	IMPRENDITORI, TITOLARI, SOCI DI COOPERATIVA		FAMILIARI COADIUVANTI		DIRIGENTI, IMPIEGATI E CATEGORIE SPECIALI		OPERAI E ALTRI		TOTALE	
		MF	M	MF	M	MF	M	MF	M	MF	M
140.1	Raffinerie di petrolio	3	2	—	—	2.485	2.342	3.655	3.652	6.143	5.996
140.2	Preparazione o miscelazione di derivati del petrolio	4	4	—	—	14	12	58	58	76	74
140.3	Miscelazione di gas petroliferi liquefatti e loro imbottigliamento	17	16	—	—	168	142	336	335	521	493
15	<b>Industria dei combustibili nucleari</b>	—	—	—	—	—	—	—	—	—	—
150	<i>Industria dei combustibili nucleari</i>	—	—	—	—	—	—	—	—	—	—
1B	<b>Energia elettrica, gas e acqua</b>	<b>203</b>	<b>196</b>	<b>10</b>	<b>10</b>	<b>5.553</b>	<b>4.938</b>	<b>6.579</b>	<b>6.487</b>	<b>12.345</b>	<b>11.631</b>
16	<b>Industria della produzione e distribuzione di energia elettrica, gas, vapore e acqua calda</b>	<b>17</b>	<b>16</b>	—	—	<b>4.696</b>	<b>4.202</b>	<b>5.186</b>	<b>5.119</b>	<b>9.899</b>	<b>9.337</b>
161	<i>Produzione e distribuzione di energia elettrica</i>	10	9	—	—	4.512	4.045	5.049	4.982	9.571	9.036
162	<i>Produzione e distribuzione del gas</i>	4	4	—	—	184	157	137	137	325	298
162.1	Officine del gas, distribuzione del gas a mezzo di reti cittadine	3	3	—	—	184	157	137	137	324	297
162.2	Stazioni di compressione di gas metano	1	1	—	—	—	—	—	—	1	1
163	<i>Produzione e distribuzione di altri tipi di energia</i>	3	3	—	—	—	—	—	—	3	3
17	<b>Industria della raccolta, depurazione e distribuzione d'acqua</b>	<b>186</b>	<b>180</b>	<b>10</b>	<b>10</b>	<b>857</b>	<b>736</b>	<b>1.393</b>	<b>1.368</b>	<b>2.446</b>	<b>2.294</b>
170	<i>Industria della raccolta, depurazione e distribuzione d'acqua</i>	186	180	10	10	857	736	1.393	1.368	2.446	2.294
170.1	Captazione, adduzione e distribuzione d'acqua potabile	88	88	2	2	706	605	1.027	1.014	1.823	1.709
170.2	Captazione, adduzione e distribuzione d'acqua non potabile	98	92	8	8	151	131	366	354	623	585
2	<b>Industrie estrattive - industrie manifatturiere per la trasformazione di minerali non energetici e prodotti derivati - industrie chimiche</b>	<b>3.544</b>	<b>3.344</b>	<b>530</b>	<b>419</b>	<b>6.964</b>	<b>6.083</b>	<b>25.176</b>	<b>24.467</b>	<b>36.214</b>	<b>34.313</b>
21	<b>Industria dell'estrazione e preparazione di minerali metalliferi</b>	<b>3</b>	<b>3</b>	—	—	—	—	<b>17</b>	<b>17</b>	<b>20</b>	<b>20</b>
211	<i>Estrazione, ricerche e preparazione di minerali di ferro</i>	2	2	—	—	—	—	17	17	19	19
212	<i>Estrazione, ricerche e preparazione di minerali metalliferi non ferrosi</i>	1	1	—	—	—	—	—	—	1	1
22	<b>Industria della produzione e prima trasformazione dei metalli</b>	<b>70</b>	<b>66</b>	<b>6</b>	<b>6</b>	<b>216</b>	<b>184</b>	<b>1.451</b>	<b>1.448</b>	<b>1.743</b>	<b>1.704</b>
221	<i>Siderurgia, escluse le cokerie annesse a stabilimenti siderurgici</i>	4	4	—	—	99	89	542	541	645	634
222	<i>Fabbricazione di tubi di acciaio</i>	5	5	—	—	57	52	352	351	414	408
222.1	Produzione di tubi senza saldatura	1	1	—	—	—	—	7	7	8	8
222.2	Produzione di tubi avvicinati, aggraffati, saldati e simili	4	4	—	—	57	52	345	344	406	400
223	<i>Trafilatura, stiratura, laminazione di nastri, profilatura a freddo dell'acciaio</i>	16	16	—	—	42	32	290	289	348	337
224	<i>Produzione e prima trasformazione dei metalli non ferrosi</i>	45	41	6	6	18	11	267	267	336	325
224.1	Produzione di metalli non ferrosi di prima e seconda fusione; prima trasformazione dei metalli non ferrosi; laminazione, stiratura, trafilatura, estrusione e altre lavorazioni	45	41	6	6	18	11	267	267	336	325
224.2	Produzione specializzata di ferroleghie fuori della siderurgia	—	—	—	—	—	—	—	—	—	—
23	<b>Industria dell'estrazione di minerali non metalliferi e non energetici; torbiere</b>	<b>465</b>	<b>452</b>	<b>78</b>	<b>71</b>	<b>727</b>	<b>650</b>	<b>4.498</b>	<b>4.495</b>	<b>5.768</b>	<b>5.668</b>
231	<i>Estrazione e ricerche di prodotti di cava per materiali da costruzione, per refrattari e per ceramiche</i>	436	424	76	69	165	137	1.514	1.513	2.191	2.143
231.1	Estrazione e ricerche di pietre da costruzione e di ardesia	388	376	65	61	106	89	1.227	1.226	1.786	1.752
231.2	Estrazione e ricerche di altri materiali e prodotti di cava per altre industrie	22	22	5	3	18	17	54	54	99	96
231.3	Estrazione di pietra da gesso	5	5	2	2	2	1	41	41	50	49
231.4	Estrazione di argilla e di caolino	4	4	—	—	—	—	7	7	11	11
231.5	Estrazione di pietre per calce e cementi	17	17	4	3	39	30	185	185	245	235
232	<i>Estrazione e ricerca mineraria di sali di potassio e di fosfati di calcio naturali</i>	2	2	—	—	294	266	1.407	1.406	1.703	1.674
233	<i>Produzione ed estrazione di sale</i>	18	17	2	2	90	77	380	379	490	475
239	<i>Estrazione di altri minerali; torbiere</i>	9	9	—	—	178	170	1.197	1.197	1.384	1.376
239.1	Estrazione di zolfo e di pirite	4	4	—	—	178	170	1.197	1.197	1.379	1.371
239.2	Estrazione di dolomite, di pomice e di pozzolana	5	5	—	—	—	—	—	—	5	5
239.3	Estrazione di prodotti minerali vari per uso industriale	—	—	—	—	—	—	—	—	—	—
24	<b>Industria della lavorazione dei minerali non metalliferi</b>	<b>2.733</b>	<b>2.579</b>	<b>396</b>	<b>309</b>	<b>1.797</b>	<b>1.522</b>	<b>11.666</b>	<b>11.339</b>	<b>16.592</b>	<b>15.749</b>
241	<i>Produzione di materiali da costruzione in laterizio</i>	295	283	19	15	157	126	1.891	1.886	2.362	2.310
242	<i>Produzione di cemento, calce e gesso</i>	100	97	11	8	328	298	1.239	1.239	1.678	1.642
242.1	Produzione di cemento e di agglomerante cementizio	32	32	2	—	262	236	981	981	1.277	1.249
242.2	Produzione di calce viva, idrata e idraulica	53	51	7	6	54	50	189	189	303	296
242.3	Produzione di gesso	15	14	2	2	12	12	69	69	98	97
243	<i>Produzione di materiali per costruzione in calcestruzzo, amianto-cemento e gesso</i>	712	678	125	97	783	656	4.588	4.506	6.208	5.937
243.1	Fabbricazione di prodotti in amianto-cemento	34	34	—	—	61	47	521	486	616	567
243.2	Produzione di elementi da costruzione in calcestruzzo, di modellati, di mattoni e altri prodotti silico-calcarei, di prodotti in pomice-cemento	443	420	100	73	427	367	2.709	2.695	3.679	3.555
243.3	Produzione di pannelli di gesso e di elementi prefabbricati a base di gesso e modellati	66	59	5	4	74	62	237	205	382	330

## segue TAV. 7 - Addetti alle unità locali per categoria posizionale, sesso, ramo, classe, sottoclasse e categoria di attività economica

N. Classificazione	RAMI, CLASSI, SOTTOCLASSI E CATEGORIE DI ATTIVITÀ ECONOMICA	IMPRENDITORI, TITOLARI, SOCI DI COOPERATIVA		FAMILIARI COADIUVANTI		DIRIGENTI, IMPIEGATI E CATEGORIE SPECIALI		OPERAI E ALTRI		TOTALE	
		MF	M	MF	M	MF	M	MF	M	MF	M
243.4	Produzione di calcestruzzo fresco	169	165	20	20	221	180	1.121	1.120	1.531	1.485
244	Produzione di articoli in amianto	1	1	—	—	4	4	58	58	63	63
245	Lavorazione della pietra e di prodotti minerali non metalliferi	1.257	1.224	165	144	289	243	2.445	2.416	4.156	4.027
245.1	Frantumazione di minerali e materiali vari al di fuori della cava	99	94	7	6	89	81	509	505	704	686
245.2	Segagione e lavorazione del marmo e delle pietre affini	952	934	132	115	178	141	1.760	1.736	3.022	2.926
245.3	Lavorazione artistica del marmo e di altre pietre affini; lavori in mosaico	206	196	26	23	22	21	176	175	430	415
246	Produzione di mole e di altri corpi abrasivi applicati	2	2	—	—	1	—	7	7	10	9
247	Industria del vetro	74	65	8	6	93	83	388	387	563	541
247.1	Produzione di vetro piano	4	4	—	—	6	4	18	18	28	26
247.2	Produzione del vetro cavo e di altri prodotti similari	6	6	3	2	57	56	220	219	286	283
247.3	Produzione di vetro tecnico, industriale, fibre di vetro ed altri lavori in vetro	1	—	—	—	—	—	—	—	1	—
247.4	Lavorazione e trasformazione del vetro piano	62	54	5	4	28	22	143	143	238	223
247.5	Lavorazione e trasformazione del vetro cavo	1	1	—	—	2	1	7	7	10	9
248	Produzione di prodotti in ceramica	292	229	68	39	142	112	1.050	840	1.552	1.220
248.1	Produzione di materiali refrattari e di prodotti in ceramica per usi tecnici e industriali	13	12	1	—	75	62	416	415	505	489
248.2	Produzione di prodotti in ceramica per uso domestico e ornamentale	262	202	65	37	30	22	328	227	685	488
248.3	Produzione di piastrelle per pavimenti e rivestimenti	17	15	2	2	37	28	306	198	362	243
248.4	Produzione di oggetti igienico-sanitari in terraglia forte, semiforte e dolce, vitreous china e fire clay	—	—	—	—	—	—	—	—	—	—
25	<b>Industrie chimiche</b>	<b>273</b>	<b>244</b>	<b>50</b>	<b>33</b>	<b>4.219</b>	<b>3.723</b>	<b>7.544</b>	<b>7.168</b>	<b>12.086</b>	<b>11.168</b>
251	Produzione di prodotti chimici di base	60	56	6	6	3.258	3.013	5.944	5.894	9.268	8.969
251.1	Produzione di prodotti chimico-estrattivi e chimico-mineralurgici	2	2	—	—	4	3	39	37	45	42
251.2	Produzione di prodotti chimici primari organici, inorganici e loro derivati	11	10	—	—	2.338	2.159	3.699	3.665	6.048	5.834
251.3	Produzione di materie plastiche, resine sintetiche ed elastomeri	18	16	3	3	338	311	676	673	1.035	1.003
251.4	Produzione di fertilizzanti e di relativi prodotti azotati di base	7	7	1	1	485	464	1.012	1.012	1.505	1.484
251.5	Produzione di emulsioni di bitume, di catrame e di leganti per uso stradale	18	17	—	—	77	63	443	442	538	522
251.6	Produzione di trasparente di cellulosa e di cellophane	2	2	1	1	—	—	18	10	21	13
251.7	Produzione di prodotti chimici organici mediante processi di fermentazione o derivati da materie prime di origine vegetale	2	2	1	1	16	13	57	55	76	71
251.8	Produzione di prodotti elettrochimici ed elettrotermici	—	—	—	—	—	—	—	—	—	—
251.9	Produzione di colori organici sintetici e relativi prodotti intermedi	—	—	—	—	—	—	—	—	—	—
255	Produzione di mastici, pitture, vernici e inchiostri da stampa	39	35	5	3	15	7	82	79	141	124
256	Produzione di altri prodotti chimici principalmente destinati all'industria e all'agricoltura	101	91	23	16	414	350	954	868	1.492	1.325
256.1	Produzione di gas compressi	9	8	—	—	49	40	108	106	166	154
256.2	Produzione di colle varie, gelatine ed estratti d'alghe	—	—	—	—	—	—	—	—	—	—
256.3	Trattamento chimico dei grassi	13	13	6	2	14	11	48	27	81	53
256.4	Produzione di oli essenziali e di aromi naturali e sintetici	49	41	10	8	50	38	120	104	229	191
256.5	Produzione di esplosivi, di prodotti pirotecnici e di fiammiferi	19	19	6	5	21	14	90	44	136	82
256.6	Produzione di prodotti ausiliari per le industrie tessili e del cuoio	—	—	—	—	—	—	—	—	—	—
256.7	Produzione di prodotti chimici vari per uso industriale	7	6	1	1	240	221	529	528	777	756
256.8	Produzione di prodotti chimici per l'agricoltura e di insetticidi	4	4	—	—	40	26	59	59	103	89
257	Produzione di prodotti farmaceutici	11	11	—	—	478	322	428	233	917	566
258	Produzione di sapone e detergenti sintetici nonché di altri prodotti per l'igiene del corpo e di profumeria	51	41	12	6	31	17	123	82	217	146
258.1	Produzione di sapone e detergenti sintetici, liquidi ed in polvere	29	24	12	6	14	10	76	63	131	103
258.2	Produzione di altri prodotti per l'igiene del corpo e di profumeria	22	17	—	—	17	7	47	19	86	43
259	Produzione di altri prodotti chimici	11	10	4	2	23	14	13	12	51	38
259.1	Produzione di prodotti fotochimici	1	1	1	1	—	—	1	1	3	3
259.2	Produzione di specialità chimiche per uso domestico e per manutenzione	5	4	3	1	8	5	4	4	20	14
259.3	Produzione di prodotti chimici prevalentemente impiegati per ufficio e per il consumo non industriale	5	5	—	—	15	9	8	7	28	21
26	<b>Industria della produzione di fibre artificiali e sintetiche</b>	—	—	—	—	5	4	—	—	5	4
260	Industria della produzione di fibre artificiali e sintetiche	—	—	—	—	5	4	—	—	5	4
3	<b>Industrie manifatturiere per la lavorazione e la trasformazione dei metalli; meccanica di precisione</b>	<b>7.562</b>	<b>7.424</b>	<b>749</b>	<b>630</b>	<b>6.160</b>	<b>5.078</b>	<b>32.222</b>	<b>29.646</b>	<b>46.693</b>	<b>42.778</b>
31	<b>Industria della costruzione di prodotti in metallo</b>	<b>5.676</b>	<b>5.620</b>	<b>543</b>	<b>491</b>	<b>1.606</b>	<b>1.343</b>	<b>11.121</b>	<b>10.895</b>	<b>18.946</b>	<b>18.349</b>
311	Fonderie	56	52	7	5	22	17	236	235	321	309
311.1	Fonderie di metalli ferrosi	32	29	5	4	21	16	223	222	281	271

segue TAV. 7 - **Addetti alle unità locali per categoria posizionale, sesso, ramo, classe, sottoclasse e categoria di attività economica**

N. Classificazione	RAMI, CLASSI, SOTTOCLASSI E CATEGORIE DI ATTIVITÀ ECONOMICA	IMPRENDITORI, TITOLARI, SOCI DI COOPERATIVA		FAMILIARI COADIUVANTI		DIRIGENTI, IMPIEGATI E CATEGORIE SPECIALI		OPERAI E ALTRI		TOTALE	
		MF	M	MF	M	MF	M	MF	M	MF	M
		311.2	Fonderie di metalli non ferrosi	24	23	2	1	1	1	13	13
312	<i>Fucinatura, stampaggio, imbutitura, tranciatura e lavorazione a sbalzo</i>	13	12	2	1	25	17	77	71	117	101
312.1	Produzione di pezzi di acciaio fucinati	1	1	—	—	—	—	—	—	1	1
312.2	Produzione di pezzi di acciaio stampati a caldo	4	3	—	—	12	7	14	14	30	24
312.3	Stampatura e imbutitura a caldo di lamiere di acciaio; tranciatura e lavorazione a sbalzo	8	8	2	1	13	10	63	57	86	76
313	<i>Seconda trasformazione, trattamento e rivestimento dei metalli</i>	401	397	44	39	131	95	911	879	1.487	1.410
313.1	Filettatura e bulloneria	26	25	5	5	8	6	67	61	106	97
313.2	Produzione di molle	4	4	—	—	—	—	—	—	4	4
313.3	Sinterizzazione dei metalli e loro leghe	2	2	—	—	2	2	—	—	4	4
313.4	Produzione di catene fucinate senza saldatura e stampate	—	—	—	—	—	—	—	—	—	—
313.5	Trattamento e rivestimento dei metalli	138	138	17	16	87	64	535	509	777	727
313.6	Meccanica generale	231	228	22	18	34	23	309	309	596	578
314	<i>Costruzione e installazione di carpenteria metallica</i>	982	963	105	86	1.015	879	6.356	6.324	8.458	8.252
314.1	Costruzione e installazione di carpenteria metallica in genere, di sostegni per miniere e di materiale fisso per ferrovie	382	373	27	17	786	686	4.817	4.800	6.012	5.876
314.2	Costruzione di porte, finestre, ecc. in profilati laminati	600	590	78	69	229	193	1.539	1.524	2.446	2.376
315	<i>Costruzione e installazione di caldaie e serbatoi</i>	27	26	7	7	61	52	266	262	361	347
316	<i>Costruzione di utensili e articoli finiti in metallo</i>	286	281	32	26	186	133	1.168	1.055	1.672	1.495
316.1	Costruzione di utensili a mano per uso domestico, per arti e mestieri e per l'agricoltura	51	50	6	5	10	8	49	48	116	111
316.2	Costruzione di articoli da serramentazione e ferramenta	94	92	14	12	24	16	193	172	325	292
316.3	Costruzione di imballaggi metallici ed altri oggetti in lamiera sottile	19	19	2	2	42	35	249	195	312	251
316.4	Costruzione di apparecchi termici non elettrici per uso domestico e per convivenze	13	13	2	1	27	19	121	121	163	154
316.5	Costruzione di mobili metallici	51	49	2	1	55	39	348	317	456	406
316.6	Costruzione di stoviglie, vasellame, posateria, attrezzi da cucina e accessori casalinghi	12	12	2	1	4	1	29	25	47	39
316.7	Costruzione di armi leggere e di loro munizioni	1	1	—	—	—	—	—	—	1	1
316.8	Costruzione di altri articoli metallici e minuteria metallica	45	45	4	4	24	15	179	177	252	241
319	<i>Officine meccaniche non altrove classificate</i>	3.911	3.889	346	327	166	150	2.107	2.069	6.530	6.435
319.1	Officine di lattonieri, di maniscalchi e fabbri	3.417	3.397	300	287	131	117	1.794	1.756	5.642	5.557
319.2	Officine di riparazione di macchine e attrezzature agricole	494	492	46	40	35	33	313	313	888	878
<b>32</b>	<b>Industria dalla costruzione e dell'installazione di macchine e di materiale meccanico</b>	<b>684</b>	<b>657</b>	<b>71</b>	<b>48</b>	<b>705</b>	<b>540</b>	<b>3.057</b>	<b>3.044</b>	<b>4.517</b>	<b>4.289</b>
321	<i>Costruzione o montaggio di macchine e attrezzature per l'agricoltura e la zootecnia</i>	150	143	27	17	185	141	756	753	1.118	1.054
322	<i>Costruzione di macchine utensili per la lavorazione dei metalli; di utensileria per macchine utensili e operatrici</i>	55	54	5	4	9	5	89	89	158	152
322.1	Costruzione di macchine utensili per la lavorazione dei metalli	21	21	4	3	4	2	57	57	86	83
322.2	Costruzione di utensileria per macchine utensili e operatrici	34	33	1	1	5	3	32	32	72	69
323	<i>Costruzione e installazione macchine tessili e loro accessori; costruzione macchine e installazione impianti per trattamento ausiliario dei tessili; costruzione macchine per cucire e maglieria</i>	—	—	—	—	—	—	—	—	—	—
324	<i>Costruzione e installazione di macchine e apparecchi per le industrie alimentari, chimiche e affini</i>	35	35	7	6	173	155	763	761	978	957
324.1	Costruzione e installazione di macchine ed apparecchi per le industrie alimentari	24	24	6	6	25	22	135	135	190	187
324.2	Costruzione e installazione di macchine e apparecchi per le industrie chimiche, petrolchimiche e petrolifere	8	8	1	—	146	133	621	619	776	760
324.3	Costruzione e installazione di macchine automatiche per la dosatura, la confezione e per l'imballaggio	1	1	—	—	1	—	1	1	3	2
324.4	Costruzione e installazione di macchine per la lavorazione delle materie plastiche e della gomma	2	2	—	—	1	—	6	6	9	8
325	<i>Costruzione e installazione macchine per l'industria estrattiva, per lavorazione minerali non metalliferi, per il genio civile e l'edilizia, per le industrie siderurgiche e le fonderie; apparecchi per impianti di sollevamento e trasporto</i>	60	58	4	2	135	99	393	391	592	550
325.1	Costruzione e installazione di macchine per le miniere, per la preparazione meccanica dei materiali da costruzione, per il genio civile e l'edilizia	23	22	2	1	29	20	171	170	225	213
325.2	Costruzione e installazione di macchine e apparecchi per le industrie metalsiderurgiche e le fonderie	7	6	—	—	51	46	14	14	72	66
325.3	Costruzione e installazione di apparecchi per impianti di sollevamento e trasporto	30	30	2	1	55	33	208	207	295	271
326	<i>Costruzione di organi di trasmissione</i>	2	2	—	—	—	—	5	4	7	6
326.1	Costruzione di ingranaggi, catene di trasmissione, cambi di velocità e altri organi di trasmissione	2	2	—	—	—	—	5	4	7	6
326.2	Costruzione di cuscinetti	—	—	—	—	—	—	—	—	—	—
327	<i>Costruzione e installazione macchine lavorazione legno, carta, cuoio, pelli e calzature; costruzione di apparecchiature igienico-sanitarie e per lavanderia e stileria</i>	9	9	2	2	7	5	29	29	47	45
327.1	Costruzione e installazione di macchine per la lavorazione del legno e materie similari	6	6	1	1	6	4	24	24	37	35

## segue TAV. 7 - Addetti alle unità locali per categoria posizionale, sesso, ramo, classe, sottoclasse e categoria di attività economica

N. Classificazione	RAMI, CLASSI, SOTTOCLASSI E CATEGORIE DI ATTIVITÀ ECONOMICA	IMPRENDITORI, TITOLARI, SOCI DI COOPERATIVA		FAMILIARI COADIUVANTI		DIRIGENTI, IMPIEGATI E CATEGORIE SPECIALI		OPERAI E ALTRI		TOTALE	
		MF	M	MF	M	MF	M	MF	M	MF	M
327.2	Costruzione e installazione di macchine per le industrie della carta, del cartone e le arti grafiche	—	—	—	—	—	—	—	—	—	—
327.3	Costruzione e installazione di macchine e apparecchi per l'industria delle pelli, del cuoio e delle calzature	1	1	1	1	—	—	1	1	3	3
327.4	Costruzione di apparecchiature igienico-sanitarie e di macchine per lavanderie e stierie	2	2	—	—	1	1	4	4	7	7
328	<i>Costruzione, installazione e riparazione di altre macchine e apparecchi meccanici</i>	373	356	26	17	196	135	1.022	1.017	1.617	1.525
328.1	Costruzione e installazione di motori a combustione interna	9	9	—	—	9	9	34	34	52	52
328.2	Costruzione e installazione di turbine idrauliche e termiche e di altre macchine che producono energia meccanica	7	6	—	—	—	—	16	16	23	22
328.3	Costruzione e installazione compressori, pompe, trasmissioni idrauliche e pneumatiche, apparecchi di ventilazione ed essiccamento ad aria, apparecchi frigoriferi non domestici	29	27	1	1	21	13	108	105	159	146
328.4	Costruzione e installazione di forni industriali non elettrici	2	2	—	—	2	—	5	5	9	7
328.5	Costruzione di materiale per saldatura non elettrica	2	2	—	—	—	—	2	2	4	4
328.6	Costruzione di rubinetterie, valvolame, saracinesche e simili	6	6	—	—	54	48	315	314	375	368
328.7	Costruzione di bilance e di macchine automatiche per la vendita e la distribuzione	3	3	—	—	2	2	4	4	9	9
328.8	Costruzione di materiale meccanico non altrove classificato	16	16	3	3	13	8	56	56	88	83
328.9	Riparazione apparecchi e materiale di riscaldamento e condizionamento, impianti idraulici, distribuzione gas e impianti frigoriferi; riparazione e manutenzione ascensori e montacarichi	299	285	22	13	95	55	482	481	898	834
<b>33</b>	<b>Industria della costruzione, installazione e riparazione di macchine per ufficio, di macchine e di impianti per l'elaborazione dei dati</b>	<b>74</b>	<b>72</b>	<b>18</b>	<b>10</b>	<b>229</b>	<b>197</b>	<b>96</b>	<b>95</b>	<b>417</b>	<b>374</b>
330	<i>Costruzione, installazione e riparazione di macchine per ufficio, macchine ed impianti per l'elaborazione dei dati</i>	74	72	18	10	229	197	96	95	417	374
330.1	Costruzione di macchine per ufficio, costruzione e installazione di macchine ed impianti per l'elaborazione dei dati	9	9	2	1	35	31	13	12	59	53
330.2	Riparazione di macchine per ufficio, di sistemi per l'elaborazione dei dati, di registratori di cassa e simili	65	63	16	9	194	166	83	83	358	321
<b>34</b>	<b>Industria della costruzione, installazione di impianti e riparazione di materiale elettrico ed elettronico</b>	<b>589</b>	<b>555</b>	<b>63</b>	<b>44</b>	<b>2.340</b>	<b>1.916</b>	<b>9.081</b>	<b>6.831</b>	<b>12.073</b>	<b>9.346</b>
341	<i>Produzione di fili e cavi elettrici</i>	14	11	—	—	105	86	410	381	529	478
342	<i>Costruzione di motori, generatori, trasformatori, interruttori ed altro materiale elettrico e dielettrico</i>	46	44	4	1	71	55	394	380	515	480
343	<i>Costruzione di apparecchiature elettriche per mezzi di trasporto e per uso industriale; di pile e di accumulatori</i>	170	166	21	17	150	122	723	714	1.064	1.019
343.1	Costruzione di apparecchiature elettriche per mezzi di trasporto; sistemi ed apparecchi di controllo del traffico terrestre, aereo e navale	2	2	—	—	10	10	14	14	26	26
343.2	Costruzione di altre apparecchiature e materiale elettrico per uso industriale	36	36	4	3	108	86	398	391	546	516
343.3	Costruzione di pile e di accumulatori	7	6	1	1	4	3	23	23	35	33
343.4	Riparazione di macchinari elettrici ed impianti elettrotermici per uso industriale	125	122	16	13	28	23	288	286	457	444
344	<i>Costruzione di apparecchi elettrici di misura; apparecchi per telecomunicazioni ed apparecchi elettromedicali</i>	28	24	6	4	727	602	2.597	1.547	3.358	2.177
344.1	Costruzione di apparecchi di misura elettrici ed elettronici	17	14	4	2	33	27	174	168	228	211
344.2	Costruzione di apparecchi elettrici per telecomunicazione	5	5	—	—	691	574	2.415	1.371	3.111	1.950
344.3	Costruzione di apparecchi elettromedicali	6	5	2	2	3	1	8	8	19	16
345	<i>Costruzione o montaggio di apparecchi radio riceventi, televisori, apparecchi elettroacustici; costruzione di sistemi per il controllo dei processi industriali e di componenti elettronici</i>	60	52	11	9	549	415	1.323	206	1.943	682
345.1	Costruzione o montaggio di apparecchi radioricipienti, televisori, apparecchi elettroacustici	15	12	1	1	8	7	8	8	32	28
345.2	Incisione, edizione e stampa di dischi e nastri magnetici registrati	15	12	1	1	1	—	2	2	19	15
345.3	Costruzione di sistemi per il controllo dei processi industriali	2	2	4	3	4	4	—	—	10	9
345.4	Costruzione di componenti elettronici	28	26	5	4	536	404	1.313	196	1.882	630
346	<i>Costruzione di apparecchi elettrodomestici</i>	19	16	4	4	63	51	167	151	253	222
347	<i>Produzione di materiale elettrico di illuminazione</i>	28	25	2	—	6	3	54	42	90	70
348	<i>Lavori di impianto tecnico: montaggio e riparazione di impianti di apparecchiature elettriche ed elettroniche</i>	224	217	15	9	669	582	3.413	3.410	4.321	4.218
348.1	Lavori di impianto tecnico	41	40	7	6	452	388	2.288	2.287	2.788	2.721
348.2	Montaggio ed altri lavori di impianto tecnico	54	53	—	—	172	158	1.013	1.012	1.239	1.223
348.3	Riparazione di apparecchi elettrici, di apparecchi e componenti elettronici, di impianti radiofonici, televisivi, di diffusione e di amplificazione sonora	129	124	8	3	45	36	112	111	294	274
<b>35</b>	<b>Industria della costruzione e montaggio di autoveicoli, carrozzerie, parti ed accessori</b>	<b>70</b>	<b>68</b>	<b>4</b>	<b>3</b>	<b>470</b>	<b>415</b>	<b>3.629</b>	<b>3.605</b>	<b>4.173</b>	<b>4.091</b>
351	<i>Costruzione e montaggio di autoveicoli e costruzione dei relativi motori</i>	1	1	—	—	400	357	3.117	3.116	3.518	3.474
352	<i>Costruzione di carrozzerie e rimorchi</i>	38	37	2	1	29	24	204	202	273	264

## segue TAV. 7 - Addetti alle unità locali per categoria posizionale, sesso, ramo, classe, sottoclasse e categoria di attività economica

N. Classificazione	RAMI, CLASSI, SOTTOCLASSI E CATEGORIE DI ATTIVITÀ ECONOMICA	IMPRENDITORI, TITOLARI, SOCI DI COOPERATIVA		FAMILIARI COADIUVANTI		DIRIGENTI, IMPIEGATI E CATEGORIE SPECIALI		OPERAI E ALTRI		TOTALE	
		MF	M	MF	M	MF	M	MF	M	MF	M
353	Costruzione di parti ed accessori per autoveicoli e rimorchi	31	30	2	2	41	34	308	287	382	353
<b>36</b>	<b>Industria della costruzione di altri mezzi di trasporto</b>	<b>188</b>	<b>184</b>	<b>12</b>	<b>11</b>	<b>715</b>	<b>608</b>	<b>5.011</b>	<b>5.002</b>	<b>5.926</b>	<b>5.805</b>
361	Costruzione navale, riparazione e manutenzione di navi	168	164	11	10	557	468	3.889	3.883	4.625	4.525
361.1	Cantieri navali per costruzioni metalliche	48	46	4	4	534	453	3.665	3.659	4.251	4.162
361.2	Picchettaggio, raschiatura, verniciatura e carenaggio natanti	116	114	5	4	21	13	206	206	348	337
361.3	Cantieri di demolizione di navi	4	4	2	2	2	2	18	18	26	26
362	Costruzione di materiale rotabile a scartamento normale e a scartamento ridotto per servizio pubblico	7	7	—	—	146	130	1.106	1.103	1.259	1.240
362.1	Costruzione di locomotive, elettrotreni, automotrici, tram e altro materiale da trazione	5	5	—	—	116	102	908	905	1.029	1.012
362.2	Riparazione di materiale rotabile ferroviario e tranviario	2	2	—	—	30	28	198	198	230	228
363	Costruzione e montaggio di cicli, motocicli e loro parti staccate	5	5	—	—	7	5	6	6	18	16
363.1	Costruzione e montaggio di cicli, motocicli e motoveicoli	3	3	—	—	1	1	5	5	9	9
363.2	Costruzione di accessori e di pezzi staccati per cicli, motocicli e ciclomotori	2	2	—	—	6	4	1	1	9	7
364	Costruzione e riparazione di aeronavi	—	—	—	—	—	—	—	—	—	—
365	Costruzione di altri mezzi di trasporto non altrove classificati	8	8	1	1	5	5	10	10	24	24
<b>37</b>	<b>Industria della costruzione di strumenti e di apparecchi di precisione, medico chirurgici, ottici ed affini; orologeria</b>	<b>281</b>	<b>268</b>	<b>38</b>	<b>23</b>	<b>95</b>	<b>59</b>	<b>227</b>	<b>174</b>	<b>641</b>	<b>524</b>
371	Costruzione e riparazione di strumenti di precisione, di apparecchi di misura e di controllo	36	33	6	4	17	12	27	27	86	76
371.1	Costruzione di contatori per gas, acqua ed altri liquidi, di apparecchi di misura, controllo e regolazione	11	11	1	1	5	3	13	13	30	28
371.2	Costruzione di strumenti per navigazione, idrologia, geofisica e meteorologia	—	—	—	—	—	—	—	—	—	—
371.3	Costruzione strumenti per disegno e calcolo; strumenti misura dimensionale di precisione; bilance analitiche di precisione; apparecchi per laboratorio e materiale didattico; di altri strumenti di precisione	7	7	—	—	6	6	7	7	20	20
371.4	Riparazione di strumenti scientifici e di precisione	18	15	5	3	6	3	7	7	36	28
372	Costruzione di apparecchi e materiale medico-chirurgico	224	216	28	17	64	41	177	126	493	400
372.1	Costruzione di apparecchi medici per diagnosi; di materiale medico-chirurgico e veterinario; di strumenti e apparecchi per odontoiatria	8	8	—	—	21	17	14	13	43	38
372.2	Costruzione di apparecchi per protesi ed ortopedia	216	208	28	17	43	24	163	113	450	362
373	Costruzione e riparazione di strumenti ottici e di apparecchiature fotografiche	21	19	4	2	14	6	23	21	62	48
373.1	Costruzione di armature per occhiali di qualsiasi tipo - montatura in serie di occhiali comuni	—	—	—	—	—	—	—	—	—	—
373.2	Costruzione di lenti e di strumenti ottici di precisione	12	11	1	1	11	4	13	12	37	28
373.3	Costruzione di apparecchiature fotografiche e cinematografiche	1	1	—	—	1	1	—	—	2	2
373.4	Riparazione di strumenti ottici e fotocinematografici	8	7	3	1	2	1	10	9	23	18
374	Costruzione di orologi e loro pezzi staccati	—	—	—	—	—	—	—	—	—	—
<b>4</b>	<b>Industrie manifatturiere alimentari, tessili, delle pelli e cuoio, dell'abbigliamento, del legno, mobilio e altre industrie manifatturiere</b>	<b>22.262</b>	<b>16.698</b>	<b>4.134</b>	<b>2.587</b>	<b>5.648</b>	<b>4.158</b>	<b>31.535</b>	<b>21.827</b>	<b>63.579</b>	<b>45.270</b>
<b>41</b>	<b>Industrie alimentari di base</b>	<b>3.681</b>	<b>3.077</b>	<b>1.860</b>	<b>1.093</b>	<b>1.202</b>	<b>986</b>	<b>6.266</b>	<b>4.617</b>	<b>13.009</b>	<b>9.773</b>
411	Industria dei grassi vegetali e animali	759	673	362	285	132	115	909	886	2.162	1.959
411.1	Produzione di margarina; idrogenazione e raffinazione senza impiego di solventi dei grassi vegetali e animali	3	2	—	—	6	5	17	17	26	24
411.2	Produzione di olio di oliva	741	661	354	279	118	104	848	826	2.061	1.870
411.3	Produzione di olio di semi e di frutti oleosi	15	10	8	6	8	6	44	43	75	65
412	Industria della macellazione del bestiame, preparazione e conservazione della carne	46	44	6	5	189	179	258	253	499	481
412.1	Macellazione del bestiame	29	28	3	2	157	152	185	181	374	363
412.2	Trasformazione industriale e conservazione della carne	17	16	3	3	32	27	73	72	125	118
413	Industria casearia	67	65	30	18	48	42	152	140	297	265
413.1	Trattamento igienico e conservazione del latte fresco	8	8	2	1	—	—	10	10	20	19
413.2	Trasformazione del latte	59	57	28	17	48	42	142	130	277	246
414	Industria della trasformazione e conservazione di frutta, ortaggi e funghi	208	180	67	45	218	173	736	459	1.229	857
415	Industria della lavorazione e conservazione del pesce e di altri prodotti alimentari marini	138	125	58	38	68	37	1.125	331	1.389	531
416	Industria della lavorazione delle granaglie	428	394	98	66	132	115	687	665	1.345	1.240
416.1	Molitura dei cereali	408	380	97	66	131	114	665	643	1.301	1.203
416.2	Pilatura, cernita ed altre lavorazioni di semi e granaglie	20	14	1	—	1	1	22	22	44	37
417	Industria delle paste alimentari	178	136	38	20	100	81	679	589	995	826
418	Industria dei prodotti amidacei	4	2	—	—	2	2	6	6	12	10
419	Industria della panificazione, pasticceria e biscotti	1.853	1.458	1.201	616	313	242	1.714	1.288	5.081	3.604
419.1	Produzione di pane	1.443	1.122	993	506	139	110	816	722	3.391	2.460
419.2	Produzione di pasticceria	300	255	167	89	147	116	717	508	1.331	968
419.3	Produzione di fette biscottate e biscotti	110	81	41	21	27	16	181	58	359	176

## segue TAV. 7 - Addetti alle unità locali per categoria posizionale, sesso, ramo, classe, sottoclasse e categoria di attività economica

N. Classificazione	RAMI, CLASSI, SOTTOCLASSI E CATEGORIE DI ATTIVITÀ ECONOMICA	IMPRENDITORI, TITOLARI, SOCI DI COOPERATIVA		FAMILIARI COADIUVANTI		DIRIGENTI, IMPIEGATI E CATEGORIE SPECIALI		OPERAI E ALTRI		TOTALE	
		MF	M	MF	M	MF	M	MF	M	MF	M
		<b>42</b>	<b>Industrie dello zucchero, delle bevande, di altri prodotti alimentari e del tabacco</b>	<b>783</b>	<b>701</b>	<b>270</b>	<b>170</b>	<b>1.153</b>	<b>868</b>	<b>3.213</b>	<b>2.752</b>
420	Industria della produzione e raffinazione dello zucchero	—	—	—	—	—	—	—	—	—	—
421	Industria del cacao, cioccolato, caramelle e gelati	93	78	46	23	51	23	214	137	404	261
421.1	Produzione del cacao, cioccolato e caramelle	20	18	12	4	31	14	116	63	179	99
421.2	Produzione di gelati	73	60	34	19	20	9	98	74	225	162
422	Industria dei prodotti alimentari per zootecnia	67	63	21	12	79	56	173	165	340	296
423	Industria di prodotti alimentari vari	222	186	75	46	153	110	425	338	875	680
423.1	Preparazione del caffè, di succedanei del caffè e del the	124	95	37	17	121	84	192	162	474	358
423.2	Produzione di estratti alimentari e prodotti affini	11	10	—	—	—	—	60	35	71	45
423.3	Produzione di dolcificanti, budini, creme da tavola e lieviti artificiali	1	1	—	—	—	—	4	1	5	2
423.4	Produzione specializzata di prodotti dietetici e alimenti per la prima infanzia	5	5	—	—	—	—	4	1	9	6
423.5	Produzione di prodotti alimentari non altrove classificati	79	73	38	29	25	19	134	113	276	234
423.6	Produzione di alimenti surgelati	2	2	—	—	7	7	31	26	40	35
424	Industria dell'alcool etilico, di acquaviti e liquori	41	37	7	2	162	119	365	318	575	476
424.1	Produzione di alcool etilico	19	17	—	—	28	24	144	140	191	181
424.2	Produzione di acquaviti	1	1	—	—	3	3	5	5	9	9
424.3	Produzione di liquori e di altre bevande alcoliche	21	19	7	2	131	92	216	173	375	286
425	Industria del vino	270	252	80	62	387	290	728	706	1.465	1.310
425.1	Produzione e conservazione di vini	182	171	66	52	202	142	270	262	720	627
425.2	Produzione di vini spumanti e di altri vini speciali	88	81	14	10	185	148	458	444	745	683
427	Industria della birra e del malto	6	6	—	—	86	77	306	285	398	368
428	Industria idrominerale e delle bevande analcoliche	84	79	41	25	159	132	408	355	692	591
428.1	Imbottigliamento di acque minerali naturali	11	11	1	—	104	84	241	200	357	295
428.2	Produzione di bevande analcoliche e di acque gassate	73	68	40	25	55	48	167	155	335	296
429	Industria del tabacco	—	—	—	—	76	61	594	448	670	509
429.1	Stagionatura, manipolazione, selezione e imbottimento delle foglie di tabacco	—	—	—	—	—	—	—	—	—	—
429.2	Lavorazione e confezione dei tabacchi	—	—	—	—	76	61	594	448	670	509
<b>43</b>	<b>Industrie tessili</b>	<b>1.514</b>	<b>257</b>	<b>76</b>	<b>25</b>	<b>267</b>	<b>146</b>	<b>2.034</b>	<b>442</b>	<b>3.891</b>	<b>870</b>
431	Industria laniera	17	12	1	1	2	1	7	5	27	19
431.1	Slanatura	4	4	—	—	1	1	1	1	6	6
431.2	Preparazione delle fibre di lana e assimilate	2	2	1	1	—	—	2	2	5	5
431.3	Filatura, ritoritura della lana e delle fibre assimilate e preparazione in gomitol e matasse	5	3	—	—	1	—	3	1	9	4
431.4	Tessitura della lana e delle altre fibre tessili col sistema laniero	6	3	—	—	—	—	1	1	7	4
431.5	Filatura-tessitura della lana e delle fibre assimilate	—	—	—	—	—	—	—	—	—	—
432	Industria cotoniera	15	14	4	3	90	73	635	221	744	311
432.1	Filatura, torcitura del cotone e delle fibre assimilate; produzione di cucirini	8	8	3	3	33	26	353	117	397	154
432.2	Tessitura del cotone e di altre fibre tessili col sistema cotoniero	4	4	1	—	2	2	27	26	34	32
432.3	Filatura-tessitura del cotone e delle fibre assimilate	3	2	—	—	55	45	255	78	313	125
433	Industria della seta e delle fibre chimiche assimilate	—	—	—	—	—	—	—	—	—	—
433.1	Preparazione, filatura e operazioni sulla seta e sulle fibre chimiche assimilate	—	—	—	—	—	—	—	—	—	—
433.2	Tessitura della seta e delle fibre chimiche assimilate	—	—	—	—	—	—	—	—	—	—
434	Industria della canapa, del lino, del ramiè e delle fibre dure	2	—	1	1	—	—	—	—	3	7
434.1	Macerazione e stigliatura della canapa e del lino	1	—	—	—	—	—	—	—	1	—
434.2	Preparazione alla filatura e filatura della canapa, del lino e ramiè e delle fibre dure; produzione di cucirini	1	—	1	1	—	—	—	—	2	1
434.3	Tessitura della canapa, del lino e ramiè e delle fibre dure	—	—	—	—	—	—	—	—	—	—
434.4	Filatura-tessitura della canapa, del lino e ramiè e delle fibre dure	—	—	—	—	—	—	—	—	—	—
435	Industria della juta	4	4	—	—	—	—	8	8	12	12
435.1	Filatura della juta, pura o mista ad altre fibre	—	—	—	—	—	—	—	—	—	—
435.2	Tessitura della juta	1	1	—	—	—	—	2	2	3	3
435.3	Filatura-tessitura della juta	3	3	—	—	—	—	6	6	9	9
436	Industria della maglia, maglieria e calze	501	107	48	15	114	47	933	114	1.596	283
436.1	Produzione di calze per uomo, donna e ragazzo	17	7	4	2	—	—	15	2	36	11
436.2	Produzione di tessuti a maglia	32	7	9	1	7	3	62	4	110	15
436.3	Produzione di altri articoli di maglieria	452	93	35	12	107	44	856	108	1.450	257
437	Industria del perfezionamento dei tessuti	4	4	3	1	10	4	84	27	101	36
438	Industria per la produzione di arazzi, tappeti, copripavimento, linoleum e tele cerate	9	1	—	—	—	—	2	—	11	1
438.1	Produzione arazzi, tappeti e moquettes di qualsiasi fibra	9	1	—	—	—	—	2	—	11	1
438.2	Produzione di linoleum e di altri copripavimento a base di prodotti tessili o di carta; di tele cerate e di altri tessuti intonacati	—	—	—	—	—	—	—	—	—	—
439	Altre industrie tessili	962	115	19	4	51	21	365	67	1.397	207
439.1	Produzione di feltri battuti	2	—	—	—	—	—	—	—	2	—
439.2	Produzione di stoffe non tessute, di murali e di stoffe a pelo lungo	1	1	—	—	—	—	—	—	1	1
439.3	Produzione di nastri, fettucce, stringhe, trecce, passamanerie di fibre tessili	3	3	—	—	7	6	41	33	51	42
439.4	Produzione di manufatti e tessuti elastici	—	—	—	—	—	—	—	—	—	—
439.5	Produzione di cordami e spaghi di qualsiasi tipo di fibra	13	11	2	1	2	—	29	14	46	26
439.6	Produzione di articoli tessili diversi	21	19	4	2	5	1	14	8	44	30



segue TAV. 7 - **Addetti alle unità locali per categoria posizionale, sesso, ramo, classe, sottoclasse e categoria di attività economica**

N. Classificazione	RAMI, CLASSI, SOTTOCLASSI E CATEGORIE DI ATTIVITÀ ECONOMICA	IMPRENDITORI, TITOLARI, SOCI DI COOPERATIVA		FAMILIARI COADIUVANTI		DIRIGENTI, IMPIEGATI E CATEGORIE SPECIALI		OPERAI E ALTRI		TOTALE	
		MF	M	MF	M	MF	M	MF	M	MF	M
439.7	Produzione di tubetti, rocchetti, navette, bobine, scardassi, fusi ecc. in fibra	2	1	—	—	—	—	3	2	5	3
439.8	Produzione di tulli, pizzi e merletti	6	1	—	—	—	—	—	—	6	1
439.9	Produzione di ricami	914	79	13	1	37	14	278	10	1.242	104
<b>44</b>	<b>Industrie delle pelli e del cuoio</b>	<b>140</b>	<b>118</b>	<b>38</b>	<b>13</b>	<b>20</b>	<b>11</b>	<b>210</b>	<b>61</b>	<b>408</b>	<b>203</b>
441	<i>Concia e tintura delle pelli e del cuoio</i>	39	38	9	4	8	6	24	19	80	67
442	<i>Produzione di articoli in cuoio e affini</i>	101	80	29	9	12	5	186	42	328	136
442.1	Produzione di marocchineria, articoli da viaggio e di articoli tecnici in cuoio	97	77	29	9	12	5	176	41	314	132
442.2	Produzione di guanti in pelle	4	3	—	—	—	—	10	1	14	4
<b>45</b>	<b>Industrie delle calzature, di articoli d'abbigliamento e di biancheria per la casa</b>	<b>5.631</b>	<b>2.519</b>	<b>503</b>	<b>217</b>	<b>638</b>	<b>289</b>	<b>6.254</b>	<b>1.823</b>	<b>13.026</b>	<b>4.848</b>
451	<i>Produzione a macchina di calzature</i>	217	189	62	41	85	59	1.419	840	1.783	1.129
451.1	Produzione a macchina di calzature e pantofole	197	173	56	36	81	56	1.383	821	1.717	1.086
451.2	Produzione di parti ed accessori per calzature	20	16	6	5	4	3	36	19	66	43
452	<i>Produzione a mano e su misura di calzature</i>	142	134	13	8	21	17	85	66	261	225
453	<i>Confezione in serie di articoli di abbigliamento ed altre attività collegate</i>	937	299	87	39	265	100	2.916	369	4.205	807
453.1	Confezione di articoli di vestiario in pelle	27	9	3	—	1	1	36	1	67	11
453.2	Confezione di vestiario esterno per donna, giovanetta e bambini	193	49	22	9	31	3	295	31	541	92
453.3	Confezione di vestiario esterno per uomo e ragazzo	175	100	18	11	137	75	1.353	232	1.683	418
453.4	Confezione di vestiario esterno di tipo speciale	45	21	4	3	8	2	80	6	137	32
453.5	Confezione di camicie e biancheria per uomo e ragazzo	74	24	13	3	35	14	529	14	651	55
453.6	Confezione di biancheria per donna e di corsetteria	21	4	1	1	8	2	199	9	229	16
453.7	Confezione di cappelli	21	11	9	6	1	—	33	8	64	25
453.8	Confezioni varie e accessorie per abbigliamento	95	60	15	5	38	3	354	63	502	131
453.9	Altre attività collegate all'industria dell'abbigliamento	286	21	2	1	6	—	37	5	331	27
454	<i>Confezione su misura di vestiario e biancheria; modisterie</i>	3.481	1.193	214	58	139	46	1.134	222	4.968	1.519
454.1	Confezione su misura di vestiario; modisterie	3.340	1.180	205	56	138	45	979	221	4.662	1.502
454.2	Confezione di biancheria su misura	141	13	9	2	1	1	155	1	306	17
455	<i>Confezione di altri articoli tessili</i>	732	640	86	44	57	38	424	258	1.299	980
455.1	Confezione di biancheria da casa e per l'arredamento	69	26	11	5	22	14	145	33	247	78
455.2	Produzione di articoli in materie tessili non altrove classificati	663	614	75	39	35	24	279	225	1.052	902
456	<i>Confezione di pellicce</i>	122	64	41	27	71	29	276	68	510	188
<b>46</b>	<b>Industrie del legno e del mobile in legno</b>	<b>7.713</b>	<b>7.528</b>	<b>810</b>	<b>686</b>	<b>625</b>	<b>488</b>	<b>6.349</b>	<b>6.134</b>	<b>15.497</b>	<b>14.836</b>
461	<i>Segazione e preparazione industriale del legno</i>	168	162	31	26	31	26	295	283	525	497
462	<i>Produzione di prodotti semifiniti in legno</i>	45	44	4	4	7	5	90	88	146	141
463	<i>Produzione in serie di elementi di carpenteria, falegnameria e pavimenti in legno</i>	4.995	4.967	358	334	225	197	2.486	2.464	8.064	7.962
463.1	Laboratori di falegnameria e carpenteria in legno	4.205	4.185	287	272	141	135	1.573	1.563	6.206	6.155
463.2	Produzione e/o posa in opera di falegnameria industriale per l'edilizia e di pavimenti in legno	729	721	65	56	83	61	853	841	1.730	1.679
463.3	Cantieri per carpenteria navale in legno	61	61	6	6	1	1	60	60	128	128
464	<i>Costruzione di imballaggi in legno</i>	394	374	106	83	74	68	867	857	1.441	1.382
465	<i>Costruzione di altri oggetti in legno</i>	803	728	118	87	62	48	350	325	1.333	1.188
465.1	Costruzione e riparazione di veicoli in legno e di parti in legno di autoveicoli	21	21	1	1	1	1	13	13	36	36
465.2	Costruzione di oggetti vari in legno	148	140	7	5	16	11	78	68	249	224
465.3	Laboratori di cornici e vetrai	634	567	110	81	45	36	259	244	1.048	928
466	<i>Produzione di articoli in sughero, paglia, giunco e vimini; produzione di spazzole e pennelli</i>	89	66	7	5	6	2	61	44	163	117
466.1	Produzione di articoli in sughero	15	14	2	1	1	1	15	10	33	26
466.2	Produzione di articoli in paglia, giunco e vimini	65	44	5	4	1	1	26	19	97	68
466.3	Produzione di spazzole, scope e pennelli	9	8	—	—	4	—	20	15	33	23
467	<i>Industria del mobile e dell'arredamento in legno</i>	1.219	1.187	186	147	220	142	2.200	2.073	3.825	3.549
467.1	Costruzione di mobili vari in legno	878	858	128	101	200	129	1.938	1.861	3.144	2.949
467.2	Costruzione di mobili e arredamenti in giunco, vimini, canne e simili	12	12	2	1	—	—	11	11	25	24
467.3	Produzione di materassi di ogni tipo	41	37	31	22	12	7	101	54	185	120
467.4	Lucidatura, laccatura e doratura di mobili e di altri oggetti in legno; restauro di mobili	288	280	25	23	8	6	150	147	471	456
<b>47</b>	<b>Industrie della carta; stampa ed editoria</b>	<b>1.224</b>	<b>1.048</b>	<b>291</b>	<b>190</b>	<b>964</b>	<b>774</b>	<b>3.340</b>	<b>2.822</b>	<b>5.819</b>	<b>4.834</b>
471	<i>Produzione della pasta-carta, della carta e del cartone</i>	18	17	5	5	184	161	689	650	896	833
472	<i>Trasformazione della carta e del cartone, fabbricazione di articoli in carta, cartone e ovatta di cellulosa</i>	106	86	16	8	115	91	669	500	906	685
473	<i>Stampa e industrie affini</i>	971	836	234	148	372	281	1.695	1.403	3.272	2.668
473.1	Stabilimenti per la stampa di giornali quotidiani	97	89	—	—	109	102	108	107	314	298
473.2	Altri stabilimenti di arti grafiche	730	634	208	137	247	167	1.496	1.233	2.681	2.171
473.3	Legatorie e rilegatorie	83	63	19	9	1	1	46	26	149	99
473.4	Industrie collegate alla stampa	61	50	7	2	15	11	45	37	128	100
474	<i>Editoria</i>	129	109	36	29	293	241	287	269	745	648
<b>48</b>	<b>Industrie della gomma e dei manufatti di materie plastiche</b>	<b>1.061</b>	<b>1.001</b>	<b>170</b>	<b>132</b>	<b>600</b>	<b>475</b>	<b>3.203</b>	<b>2.640</b>	<b>5.034</b>	<b>4.248</b>
481	<i>Industria della gomma</i>	22	19	7	5	169	146	1.304	956	1.502	1.126
481.1	Produzione di pneumatici	—	—	—	—	147	128	1.212	864	1.359	992
481.2	Produzione di altri articoli in gomma	22	19	7	5	22	18	92	92	143	134
482	<i>Ricostruzione di pneumatici, vulcanizzazione e riparazione di pneumatici</i>	720	695	98	91	50	43	317	314	1.185	1.143

## segue TAV. 7 - Addetti alle unità locali per categoria posizionale, sesso, ramo, classe, sottoclasse e categoria di attività economica

N. Classificazione	RAMI, CLASSI, SOTTOCLASSI E CATEGORIE DI ATTIVITÀ ECONOMICA	IMPRENDITORI, TITOLARI, SOCI DI COOPERATIVA		FAMILIARI COADIUVANTI		DIRIGENTI, IMPIEGATI E CATEGORIE SPECIALI		OPERAI E ALTRI		TOTALE	
		MF	M	MF	M	MF	M	MF	M	MF	M
483	Industria dei prodotti delle materie plastiche	319	287	65	36	381	286	1.582	1.370	2.347	1.979
49	Industrie manifatturiere diverse	515	449	116	61	179	121	666	536	1.476	1.167
491	Produzione di oreficeria, argenteria, bigiotteria e taglio delle pietre preziose	234	218	41	27	76	55	288	257	639	557
491.1	Produzione di oreficeria, argenteria, bigiotteria e coniazione di monete e medaglie	232	217	41	27	76	55	287	256	636	555
491.2	Lavorazione di pietre dure e preziose per gioielleria e per uso industriale	2	1	—	—	—	—	1	1	3	2
492	Costruzione di strumenti musicali e relativi accessori	13	13	2	1	1	1	23	22	39	37
493	Laboratori fotografici e cinematografici	143	119	35	16	68	44	192	151	438	330
493.1	Sviluppo e stampa di films cinematografici	3	3	1	—	—	—	1	1	5	4
493.2	Produzione, sincronizzazione e doppiaggio di films	—	—	—	—	—	—	—	—	—	—
493.3	Laboratori fotografici	140	116	34	16	68	44	191	150	433	326
494	Costruzione di giochi, giocattoli e articoli sportivi	19	9	7	3	4	2	35	12	65	26
494.1	Costruzione di giochi	3	1	—	—	—	—	1	1	4	2
494.2	Costruzione di giocattoli e loro parti	13	5	4	1	—	—	19	2	36	8
494.3	Costruzione di articoli sportivi	3	3	3	2	4	2	15	9	25	16
495	Altre industrie manifatturiere non altrove classificate	44	32	8	5	12	6	58	41	122	84
496	Industria del confezionamento	62	58	23	9	18	13	70	53	173	133
496.1	Confezionamento di generi alimentari	52	49	21	9	11	7	64	49	148	114
496.2	Confezionamento di generi non alimentari	10	9	2	—	7	6	6	4	25	19
<b>5</b>	<b>Industrie delle costruzioni e delle installazioni di impianti per l'edilizia</b>	<b>13.082</b>	<b>12.862</b>	<b>970</b>	<b>816</b>	<b>4.945</b>	<b>4.077</b>	<b>41.851</b>	<b>41.738</b>	<b>60.848</b>	<b>59.493</b>
<b>50</b>	<b>Edilizia e genio civile</b>	<b>13.082</b>	<b>12.862</b>	<b>970</b>	<b>816</b>	<b>4.945</b>	<b>4.077</b>	<b>41.851</b>	<b>41.738</b>	<b>60.848</b>	<b>59.493</b>
501	Costruzioni edili - restauro e manutenzione di fabbricati	9.275	9.152	691	587	2.944	2.425	28.902	28.841	41.812	41.005
501.1	Costruzioni d'immobili per abitazione ed altri usi	8.904	8.788	660	558	2.851	2.343	28.270	28.215	40.685	39.904
501.2	Attività ausiliarie delle costruzioni	371	364	31	29	93	82	632	626	1.127	1.101
502	Genio civile	1.033	1.004	126	107	1.361	1.176	9.172	9.150	11.692	11.437
502.1	Costruzione di strade e lavori in terra	782	761	111	94	531	454	4.607	4.599	6.031	5.908
502.2	Costruzione di opere specializzate	251	243	15	13	830	722	4.565	4.551	5.661	5.529
503	Installazione di impianti per l'edilizia	1.674	1.611	114	86	609	455	3.234	3.208	5.631	5.360
503.1	Installazione di impianti di riscaldamento, di condizionamento, idrico-sanitari e di distribuzione di gas e di acqua calda	941	915	79	60	317	241	1.693	1.677	3.030	2.893
503.2	Installazione di impianti elettrici per l'edilizia	733	696	35	26	292	214	1.541	1.531	2.601	2.467
504	Attività di finiture dell'edilizia	1.100	1.095	39	36	31	21	543	539	1.713	1.691
<b>6</b>	<b>Commercio, pubblici esercizi e alberghi; riparazioni di beni di consumo e di veicoli</b>	<b>124.167</b>	<b>87.022</b>	<b>39.295</b>	<b>20.037</b>	<b>33.154</b>	<b>20.884</b>	<b>48.190</b>	<b>39.972</b>	<b>244.806</b>	<b>167.915</b>
<b>6A</b>	<b>Commercio, pubblici esercizi e alberghi</b>	<b>109.111</b>	<b>72.098</b>	<b>38.257</b>	<b>19.101</b>	<b>32.432</b>	<b>20.281</b>	<b>40.567</b>	<b>32.400</b>	<b>220.367</b>	<b>143.880</b>
<b>61</b>	<b>Commercio all'ingrosso</b>	<b>9.224</b>	<b>8.022</b>	<b>2.337</b>	<b>1.327</b>	<b>9.214</b>	<b>6.998</b>	<b>12.531</b>	<b>10.687</b>	<b>33.306</b>	<b>27.034</b>
611	Commercio all'ingrosso di materie prime agricole, di animali vivi, di materie prime tessili e di semilavorati	497	442	130	74	173	130	365	308	1.165	954
611.1	Commercio all'ingrosso di cereali e legumi secchi	172	156	38	28	30	20	70	62	310	266
611.2	Commercio all'ingrosso di sementi, foraggi, piante officinali e semi oleosi	86	73	22	10	29	23	39	35	176	141
611.3	Commercio all'ingrosso di sostanze fertilizzanti, concimi ed altri prodotti chimici per l'agricoltura	106	95	29	16	67	52	78	77	280	240
611.4	Commercio all'ingrosso di fiori e piante	62	53	19	9	30	22	140	101	251	185
611.5	Commercio all'ingrosso di animali vivi	24	21	8	3	—	—	2	2	34	26
611.6	Commercio all'ingrosso di fibre tessili gregge e semilavorate	6	4	2	2	5	4	8	5	21	15
611.7	Commercio all'ingrosso di cuoio e pelli gregge e lavorate	35	34	9	5	12	9	28	26	84	74
611.8	Commercio all'ingrosso di pelli gregge e conciate per pellicceria	4	4	1	—	—	—	—	—	5	4
611.9	Commercio all'ingrosso di tabacco greggio	2	2	2	1	—	—	—	—	4	3
612	Commercio all'ingrosso di combustibili; di minerali e prodotti chimici per l'industria	269	236	56	34	799	632	804	794	1.928	1.696
612.1	Commercio all'ingrosso di prodotti petroliferi e lubrificanti	143	129	26	16	518	434	477	476	1.164	1.055
612.2	Commercio all'ingrosso di combustibili solidi	6	6	3	—	15	12	21	20	45	38
612.3	Commercio all'ingrosso di metalli ferrosi semilavorati	51	46	9	5	181	132	240	238	481	421
612.4	Commercio all'ingrosso di minerali	4	3	1	1	3	2	—	—	8	6
612.5	Commercio all'ingrosso di metalli non ferrosi e prodotti semilavorati	22	17	5	4	14	7	22	20	63	48
612.6	Commercio all'ingrosso di prodotti chimici industriali, oli e grassi industriali di origine vegetale e animale; di gomma greggia	43	35	12	8	68	45	44	40	167	128
613	Commercio all'ingrosso di legname, di materiale da costruzione e di articoli per installazione	1.017	893	254	175	784	592	1.235	1.209	3.290	2.869
613.1	Commercio all'ingrosso di legname, semilavorati in legno e legno artificiale	211	202	55	42	201	166	357	350	824	760
613.2	Commercio all'ingrosso di materiali da costruzione	704	600	167	114	439	327	726	710	2.036	1.751
613.3	Commercio all'ingrosso di articoli per installazioni	89	80	29	18	131	90	136	133	385	321
613.4	Commercio all'ingrosso di vetro piano	13	11	3	1	13	9	16	16	45	37
614	Commercio all'ingrosso di macchine, attrezzature e veicoli	492	434	73	32	1.298	1.006	859	847	2.722	2.319
614.1	Commercio all'ingrosso di macchine utensili per metallo, legno, plastica e pietra	36	30	8	3	47	29	43	41	134	103
614.2	Commercio all'ingrosso di macchine per costruzioni edili	45	37	10	5	42	27	70	69	167	138

segue TAV. 7 - **Addetti alle unità locali per categoria posizionale, sesso, ramo, classe, sottoclasse e categoria di attività economica**

N. Classificazione	RAMI, CLASSI, SOTTOCLASSI E CATEGORIE DI ATTIVITÀ ECONOMICA	IMPRENDITORI, TITOLARI, SOCI DI COOPERATIVA		FAMILIARI COADIUVANTI		DIRIGENTI, IMPIEGATI E CATEGORIE SPECIALI		OPERAI E ALTRI		TOTALE	
		MF	M	MF	M	MF	M	MF	M	MF	M
614.3	Commercio all'ingrosso di macchine per l'industria tessile; di macchine da cucire e per maglieria	6	5	—	—	3	2	—	—	9	7
614.4	Commercio all'ingrosso di macchine e attrezzature per ufficio	42	36	3	2	204	162	21	20	270	220
614.5	Commercio all'ingrosso di altre macchine, utensileria e attrezzature per l'industria, il commercio e la navigazione	129	120	18	4	188	147	132	128	467	399
614.6	Commercio all'ingrosso di macchine, accessori e attrezzi agricoli, compresi i trattori	105	88	14	7	195	150	166	164	480	409
614.7	Commercio all'ingrosso di veicoli e accessori	129	118	20	11	619	489	427	425	1.195	1.043
615	<i>Commercio all'ingrosso di mobili, elettrodomestici, apparecchi radio-televisivi, casalinghi e ferramenta</i>	<i>639</i>	<i>542</i>	<i>199</i>	<i>120</i>	<i>795</i>	<i>536</i>	<i>659</i>	<i>600</i>	<i>2.292</i>	<i>1.798</i>
615.1	Commercio all'ingrosso di mobili in legno, metallo e materie sintetiche	91	70	33	23	78	50	138	129	340	272
615.2	Commercio all'ingrosso di articoli in ferro ed in altri metalli	83	72	41	26	77	47	109	102	310	247
615.3	Commercio all'ingrosso di apparecchi radio-televisivi, strumenti musicali, dischi e relativi accessori	49	45	14	8	138	98	32	31	233	182
615.4	Commercio all'ingrosso di materiali radioelettrici, telefonici e televisivi	48	40	9	6	80	65	39	38	176	149
615.5	Commercio all'ingrosso di apparecchi elettrodomestici	92	84	24	12	169	113	106	104	391	313
615.6	Commercio all'ingrosso di porcellane, vetrerie e casalinghi	187	156	67	42	172	114	166	131	592	443
615.7	Commercio all'ingrosso di vernici e colori	49	42	6	2	61	38	53	50	169	132
615.8	Commercio all'ingrosso di carte da parati e stucchi	28	24	5	1	16	10	9	8	58	43
615.9	Commercio all'ingrosso di mobili ed oggetti di arredamento in canna, vimini, giunco, sughero e paglia	12	9	—	—	4	1	7	7	23	17
616	<i>Commercio all'ingrosso di prodotti tessili, di abbigliamento, di calzature e articoli in cuoio e pelli</i>	<i>663</i>	<i>543</i>	<i>240</i>	<i>134</i>	<i>1.018</i>	<i>765</i>	<i>572</i>	<i>433</i>	<i>2.493</i>	<i>1.875</i>
616.1	Commercio all'ingrosso di vestiario, di cappelli, di ombrelli e accessori di abbigliamento	298	243	111	60	557	399	255	179	1.221	881
616.2	Commercio all'ingrosso di pellicce	10	8	4	1	6	4	5	2	25	15
616.3	Commercio all'ingrosso di tessuti per l'abbigliamento e l'arredamento	74	66	34	20	208	187	107	90	423	363
616.4	Commercio all'ingrosso di camicie, biancheria per uso personale, maglieria e simili	71	66	18	9	56	38	36	28	181	141
616.5	Commercio all'ingrosso di articoli per merceria e per passamaneria	76	45	27	14	56	42	34	24	193	125
616.6	Commercio all'ingrosso di calzature ed accessori per calzature	78	68	33	22	81	54	85	71	277	215
616.7	Commercio all'ingrosso di pelletterie	30	25	7	4	17	12	19	11	73	52
616.8	Commercio all'ingrosso di articoli tessili per la casa e di tappeti e materassi	26	22	6	4	37	29	31	28	100	83
617	<i>Commercio all'ingrosso di prodotti alimentari, bevande e tabacco</i>	<i>4.931</i>	<i>4.348</i>	<i>1.181</i>	<i>656</i>	<i>2.977</i>	<i>2.406</i>	<i>7.325</i>	<i>5.871</i>	<i>16.414</i>	<i>13.281</i>
617.1	Commercio all'ingrosso di prodotti ortofrutticoli freschi, congelati e surgelati	2.411	2.201	490	266	952	834	5.386	4.070	9.239	7.371
617.2	Commercio all'ingrosso di carni fresche, congelate, surgelate e di salumi, pollame, selvaggina e uova	261	229	70	25	206	126	380	340	917	720
617.3	Commercio all'ingrosso di latte, burro e formaggi	150	133	46	21	534	490	207	179	937	823
617.4	Commercio all'ingrosso di oli e grassi alimentari	66	56	23	13	33	26	35	35	157	130
617.5	Commercio all'ingrosso di bevande alcoliche ed analcoliche, di alcool per liquori ed aceto	741	653	182	104	176	131	371	347	1.470	1.235
617.6	Commercio all'ingrosso di caffè, the, cacao e spezie	25	21	5	4	62	49	23	18	115	92
617.7	Commercio all'ingrosso di prodotti ittici, freschi, surgelati e comunque conservati	230	218	35	30	71	66	163	154	499	468
617.8	Commercio all'ingrosso specializzato di altri prodotti alimentari non altrove classificati e generi di monopolio	529	445	191	112	554	415	465	444	1.739	1.416
617.9	Commercio all'ingrosso despecializzato	518	392	139	81	389	269	295	284	1.341	1.026
618	<i>Commercio all'ingrosso di prodotti farmaceutici, sanitari, di bellezza e di detersivi</i>	<i>335</i>	<i>276</i>	<i>97</i>	<i>51</i>	<i>914</i>	<i>613</i>	<i>401</i>	<i>353</i>	<i>1.747</i>	<i>1.293</i>
618.1	Commercio all'ingrosso di prodotti farmaceutici	119	99	34	19	659	445	301	270	1.113	833
618.2	Commercio all'ingrosso di strumenti ed apparecchi sanitari	94	78	9	4	148	94	28	23	279	199
618.3	Commercio all'ingrosso di articoli di profumeria	42	37	19	9	25	14	11	6	97	66
618.4	Commercio all'ingrosso di saponi, detersivi, prodotti per la lucidatura e simili	80	62	35	19	82	60	61	54	258	195
619	<i>Commercio all'ingrosso di altri prodotti non alimentari</i>	<i>381</i>	<i>308</i>	<i>107</i>	<i>51</i>	<i>456</i>	<i>318</i>	<i>311</i>	<i>272</i>	<i>1.255</i>	<i>949</i>
619.1	Commercio all'ingrosso di carta, cartone e articoli di cartoleria	123	98	38	20	49	33	71	62	281	213
619.2	Commercio all'ingrosso di libri	37	33	11	6	100	74	31	26	179	139
619.3	Commercio all'ingrosso di articoli per fotografia, cinematografia, ottica e di strumenti scientifici	34	28	2	1	73	55	30	27	139	111
619.4	Commercio all'ingrosso di orologi e di articoli di gioielleria	65	51	21	9	80	45	67	57	233	162
619.5	Commercio all'ingrosso di giocattoli	39	32	12	5	45	35	18	17	114	89
619.6	Commercio all'ingrosso di articoli sportivi	23	15	3	—	10	4	6	6	42	25
619.7	Commercio all'ingrosso di prodotti non alimentari non altrove classificati	60	51	20	10	99	72	88	77	267	210
62	<b>Commercio all'ingrosso di materiali vari da recupero</b>	<b>218</b>	<b>192</b>	<b>61</b>	<b>52</b>	<b>8</b>	<b>6</b>	<b>140</b>	<b>139</b>	<b>427</b>	<b>389</b>
621	<i>Commercio all'ingrosso di rottami metallici</i>	<i>159</i>	<i>138</i>	<i>39</i>	<i>36</i>	<i>5</i>	<i>4</i>	<i>115</i>	<i>114</i>	<i>318</i>	<i>292</i>
622	<i>Commercio all'ingrosso di altri prodotti di raccolta</i>	<i>59</i>	<i>54</i>	<i>22</i>	<i>16</i>	<i>3</i>	<i>2</i>	<i>25</i>	<i>25</i>	<i>109</i>	<i>97</i>
63	<b>Intermediari del commercio</b>	<b>2.423</b>	<b>2.204</b>	<b>565</b>	<b>211</b>	<b>1.197</b>	<b>660</b>	<b>490</b>	<b>448</b>	<b>4.675</b>	<b>3.523</b>
631	<i>Intermediari del commercio di materie prime agricole, di animali vivi, di materie prime tessili e di semilavorati</i>	<i>117</i>	<i>107</i>	<i>19</i>	<i>13</i>	<i>26</i>	<i>18</i>	<i>34</i>	<i>34</i>	<i>196</i>	<i>172</i>

## segue TAV. 7 - Addetti alle unità locali per categoria posizionale, sesso, ramo, classe, sottoclasse e categoria di attività economica

N. Classificazione	RAMI, CLASSI, SOTTOCLASSI E CATEGORIE DI ATTIVITÀ ECONOMICA	IMPRENDITORI, TITOLARI, SOCI DI COOPERATIVA		FAMILIARI COADIUVANTI		DIRIGENTI, IMPIEGATI E CATEGORIE SPECIALI		OPERAI E ALTRI		TOTALE	
		MF	M	MF	M	MF	M	MF	M	MF	M
632	Intermediari del commercio di combustibili, minerali e prodotti chimici per la tecnica e l'industria	42	40	9	5	29	16	8	8	88	69
633	Intermediari del commercio di legname e materiale da costruzione	111	100	11	6	79	45	21	21	222	172
634	Intermediari del commercio di macchine e materiale per l'industria, il commercio, la navigazione e l'agricoltura e di veicoli	241	220	63	30	137	79	89	87	530	416
635	Intermediari del commercio di mobili, articoli per la casa e ferramenta	313	277	61	12	128	58	54	53	556	400
636	Intermediari del commercio di prodotti tessili, di abbigliamento, di calzature e articoli in cuoio	370	339	103	33	158	85	22	14	653	471
637	Intermediari del commercio di prodotti alimentari, bevande e tabacco	328	311	81	33	85	57	63	60	557	461
638	Intermediari del commercio specializzato di altri prodotti	606	539	139	49	412	224	89	77	1.246	889
639	Intermediari del commercio di prodotti diversi, attività associate senza prevalenza	295	271	79	30	143	78	110	94	627	473
<b>64</b>	<b>Commercio al minuto di prodotti alimentari, di articoli di abbigliamento, di arredamento e per la casa; farmacie</b>	<b>72.661</b>	<b>43.946</b>	<b>24.732</b>	<b>11.824</b>	<b>11.362</b>	<b>6.089</b>	<b>12.409</b>	<b>8.542</b>	<b>121.164</b>	<b>70.401</b>
641	Commercio al minuto di prodotti ortofrutticoli e lattiero caseari; di carne, pesce e pasticceria	26.377	17.770	9.836	4.979	1.466	1.058	4.588	3.771	42.267	27.578
641.1	Commercio al minuto di frutta, legumi e patate	5.577	4.624	1.114	710	50	36	155	133	6.896	5.503
641.2	Commercio al minuto di latte e prodotti lattiero caseari	326	245	76	39	22'	18	53	44	477	346
641.3	Commercio al minuto di carni bovine, ovine, caprine e suine fresche e congelate	5.328	4.083	2.205	1.145	291	261	528	488	8.352	5.977
641.4	Commercio al minuto di carni equine	93	62	34	23	12	8	35	29	174	122
641.5	Commercio al minuto di pesci, crostacei e molluschi	1.847	1.667	357	289	31	27	164	157	2.399	2.140
641.6	Commercio al minuto di pollame, selvaggina e uova	775	495	253	155	43	24	93	73	1.164	747
641.7	Commercio al minuto di pane, con e senza annesso forno e con eventuale annessa vendita di prodotti alimentari e non alimentari	2.500	1.773	1.691	802	296	217	1.582	1.348	6.069	4.140
641.8	Commercio al minuto di pasticceria, dolci e di confetteria	1.610	1.291	860	375	240	166	1.316	1.056	4.026	2.888
641.9	Commercio al minuto di prodotti alimentari vari	8.321	3.530	3.246	1.441	481	301	662	443	12.710	5.715
642	Commercio al minuto di bevande, oli e di altri prodotti alimentari non altrove classificati; tabaccherie	11.631	5.190	4.370	1.981	1.087	639	1.179	715	18.267	8.525
642.1	Commercio al minuto di bevande e olio	1.114	810	324	187	52	41	136	115	1.626	1.153
642.2	Commercio al minuto di prodotti del tabacco e altri generi di monopolio	2.946	1.341	1.504	697	108	65	62	30	4.620	2.133
642.3	Commercio al minuto specializzato di altri prodotti alimentari	366	274	128	67	62	29	85	58	641	428
642.4	Commercio al minuto alimentare despecializzato	7.205	2.765	2.414	1.030	865	504	896	512	11.380	4.811
643	Farmacie	1.329	775	705	275	1.259	625	318	169	3.611	1.844
644	Commercio al minuto di articoli sanitari e di prodotti di bellezza	1.871	1.022	512	199	393	167	255	140	3.031	1.528
644.1	Commercio al minuto di strumenti ed articoli medicali, chirurgici ed ortopedici	233	140	72	31	123	70	34	19	462	260
644.2	Erboristerie	75	39	17	7	9	2	6	1	107	49
644.3	Commercio al minuto di profumeria, saponi, prodotti per toeletta e per l'igiene della persona	1.091	518	306	102	223	67	159	65	1.779	752
644.4	Commercio al minuto di colori e vernici	472	325	117	59	38	28	56	55	683	467
645	Commercio al minuto di articoli di abbigliamento	14.211	7.599	3.727	1.589	2.937	1.195	2.159	654	23.034	11.037
645.1	Commercio al minuto di confezioni per uomo e ragazzo	3.181	2.178	1.038	437	1.091	507	659	228	5.969	3.350
645.2	Commercio al minuto di confezioni per donna e ragazza	2.834	1.270	794	316	817	225	707	161	5.152	1.972
645.3	Commercio al minuto di confezioni per bambini	972	350	270	97	138	16	147	15	1.527	478
645.4	Commercio al minuto di stoffe per abbigliamento	1.507	960	353	147	325	218	106	63	2.291	1.388
645.5	Commercio al minuto di biancheria, camicie, cappelli, ombrelli	2.418	1.669	635	334	366	157	276	113	3.695	2.273
645.6	Commercio al minuto di merceria e ricami	3.193	1.111	604	244	131	42	146	43	4.074	1.440
645.7	Commercio al minuto di pellicce e di pelli per pellicceria	106	61	33	14	69	30	118	31	326	136
646	Commercio al minuto di calzature e pelletteria	2.905	1.886	905	412	891	380	495	210	5.196	2.888
646.1	Commercio al minuto di calzature e articoli per calzolerie	2.585	1.677	803	364	767	336	388	160	4.543	2.537
646.2	Commercio al minuto di articoli di pelletteria e da viaggio	320	209	102	48	124	44	107	50	653	351
647	Commercio al minuto di tessuti per arredamento	786	543	190	87	263	144	206	149	1.445	923
647.1	Commercio al minuto di tessuti per arredamento e tappeti	347	256	98	43	114	76	118	97	677	472
647.2	Commercio al minuto di biancheria da tavola e da casa	439	287	92	44	149	68	88	52	768	451
648	Commercio al minuto di mobili, apparecchi e materiali per la casa	8.581	6.167	2.934	1.551	2.036	1.306	2.031	1.787	15.582	10.811
648.1	Commercio al minuto di mobili in legno, vimini, canne, giunchi e materassi	2.396	1.796	995	560	648	396	966	863	5.005	3.615
648.2	Commercio al minuto di articoli casalinghi, di ceramica e vetreria	1.398	949	396	209	250	125	169	132	2.213	1.415
648.3	Commercio al minuto di apparecchi elettrodomestici, macchine da cucire e per maglieria	1.595	1.137	594	277	355	231	305	267	2.849	1.912
648.4	Commercio al minuto di apparecchi radio, di televisori, di giradischi, di registratori e dischi; articoli di illuminazione	1.387	1.004	404	201	501	364	297	257	2.589	1.826
648.5	Commercio al minuto di semilavorati in legno, sughero, vimini e articoli in plastica	99	81	21	14	22	12	31	24	173	131
648.6	Commercio al minuto di ferramenta e casseforti	1.285	938	436	249	200	147	214	199	2.135	1.533
648.7	Commercio al minuto di articoli diversi per uso domestico	421	262	88	41	60	31	49	45	618	379

## segue TAV. 7 - Addetti alle unità locali per categoria posizionale, sesso, ramo, classe, sottoclasse e categoria di attività economica

N. Classificazione	RAMI, CLASSI, SOTTOCLASSI E CATEGORIE DI ATTIVITÀ ECONOMICA	IMPRENDITORI, TITOLARI, SOCI DI COOPERATIVA		FAMILIARI COADIUVANTI		DIRIGENTI, IMPIEGATI E CATEGORIE SPECIALI		OPERAI E ALTRI		TOTALE	
		MF	M	MF	M	MF	M	MF	M	MF	M
649	Commercio al minuto di carte da parati, di rivestimenti e apparecchi igienico-sanitari, strumenti musicali, di articoli da regalo e oggetti d'arte	4.970	2.994	1.553	751	1.030	575	1.178	947	8.731	5.267
649.1	Commercio al minuto di carta da parati e stucchi	275	203	92	42	83	45	74	59	524	349
649.2	Commercio al minuto di articoli igienico-sanitari e da costruzione	1.870	1.423	653	395	548	368	809	763	3.880	2.949
649.3	Commercio al minuto di strumenti musicali, spartiti ed accessori	86	56	26	14	30	20	13	12	155	102
649.4	Commercio al minuto di articoli da regalo; chincaglieria e bigiotteria	2.487	1.150	735	283	304	108	237	86	3.763	1.627
649.5	Commercio al minuto di articoli di antiquariato, di oggetti d'arte e di culto, decorazioni	252	162	47	17	65	34	45	27	409	240
<b>65</b>	<b>Commercio al minuto di veicoli, natanti, carburanti, libri ed articoli vari</b>	<b>14.542</b>	<b>10.672</b>	<b>4.096</b>	<b>2.251</b>	<b>7.655</b>	<b>4.217</b>	<b>4.908</b>	<b>4.330</b>	<b>31.201</b>	<b>21.470</b>
651	Commercio al minuto di automobili, motocicli e natanti	2.800	2.406	661	444	2.297	1.670	1.942	1.900	7.700	6.420
651.1	Commercio al minuto di autoveicoli	974	888	163	129	1.416	1.016	1.231	1.216	3.784	3.249
651.2	Commercio al minuto di cicli e motocicli	284	228	91	56	133	93	100	96	608	473
651.3	Commercio al minuto di pezzi staccati ed accessori di autoveicoli, motocicli e cicli	1.447	1.208	381	241	717	536	581	559	3.126	2.544
651.4	Commercio di natanti ed accessori	95	82	26	18	31	25	30	29	182	154
652	Commercio al minuto di carburanti e lubrificanti	2.087	1.803	561	382	292	253	1.097	1.078	4.037	3.516
653	Commercio al minuto di libri, giornali, articoli da cancelleria e forniture per ufficio	2.405	1.486	672	287	1.040	660	476	360	4.593	2.793
653.1	Commercio al minuto di libri nuovi e usati	660	419	190	77	409	266	92	68	1.351	830
653.2	Commercio al minuto di quotidiani e periodici	732	426	205	94	32	21	40	19	1.009	560
653.3	Commercio al minuto di articoli di cancelleria e forniture per ufficio	669	350	191	77	205	107	139	81	1.204	615
653.4	Commercio al minuto di mobili per ufficio, di macchine e attrezzature per ufficio	311	267	81	36	393	266	205	192	990	761
653.5	Commercio al minuto di francobolli per filatelici, numismatica ed altri articoli da collezione	33	24	5	3	1	—	—	—	39	27
654	Commercio al minuto di altri articoli non altrove classificati	6.981	4.786	2.142	1.105	1.433	885	1.071	853	11.627	7.629
654.1	Commercio al minuto di materiale per ottica, fotografia, cinematografia e strumenti di precisione	604	484	212	104	312	206	144	118	1.272	912
654.2	Commercio al minuto di orologi, di articoli di gioielleria e d'argenteria	1.308	901	500	201	412	200	122	79	2.342	1.381
654.3	Commercio al minuto di giocattoli	656	422	214	117	84	36	63	27	1.017	602
654.4	Commercio al minuto di articoli sportivi, armi e munizioni	677	446	193	94	103	48	80	35	1.053	623
654.5	Commercio al minuto di fiori e piante	1.094	668	309	159	37	30	103	78	1.543	935
654.6	Commercio al minuto di animali vivi e forniture per animali	148	89	41	24	3	2	6	5	198	120
654.7	Commercio al minuto di macchine e attrezzature e prodotti per l'agricoltura e il giardinaggio	935	743	253	151	312	237	289	279	1.789	1.410
654.8	Commercio al minuto di combustibili	877	516	254	153	44	39	139	128	1.314	836
654.9	Altri commerci al minuto specializzati	682	517	166	102	126	87	125	104	1.099	810
655	Commercio al minuto di articoli di occasione	71	58	7	5	8	4	2	2	88	69
656	Commercio al minuto di prodotti diversi, con prevalenza di prodotti non alimentari	198	133	53	28	2.585	745	320	137	3.156	1.043
656.1	Grandi magazzini	40	31	12	8	2.483	717	214	82	2.749	838
656.2	Altri commerci al minuto despecializzati	158	102	41	20	102	28	106	55	407	205
<b>66</b>	<b>Pubblici esercizi ed esercizi alberghieri</b>	<b>10.043</b>	<b>7.062</b>	<b>6.466</b>	<b>3.436</b>	<b>2.996</b>	<b>2.311</b>	<b>10.089</b>	<b>8.254</b>	<b>29.594</b>	<b>21.063</b>
661	Ristoranti	3.331	2.330	2.438	1.261	614	493	2.113	1.895	8.496	5.979
662	Bar con e senza spettacolo	5.721	4.044	3.393	1.887	849	719	3.453	3.199	13.416	9.849
664	Mense	58	50	10	4	43	28	334	146	445	228
665	Esercizi alberghieri propriamente detti	814	546	553	243	1.316	946	3.768	2.706	6.451	4.441
665.1	Alberghi e motel con ristorante; locande	508	353	342	160	1.174	860	3.287	2.411	5.311	3.784
665.2	Alberghi senza ristorante	196	147	108	37	128	78	414	273	846	535
665.3	Pensioni	110	46	103	46	14	8	67	22	294	122
666	Vagoni letto e vagoni ristorante	—	—	—	—	24	24	62	62	86	86
667	Esercizi alberghieri complementari	119	92	72	41	150	101	359	246	700	480
667.1	Ostelli della gioventù e rifugi alpini	14	8	6	3	1	1	2	2	23	14
667.2	Campeggi e caravaning	68	54	43	26	63	43	113	92	287	215
667.3	Centri di vacanze e case per vacanze	16	15	9	6	50	34	130	101	205	156
667.4	Colonie, case di riposo, alloggi ammobiliati per turisti, altri esercizi alberghieri complementari	21	15	14	6	36	23	114	51	185	95
<b>6B</b>	<b>Riparazioni di beni di consumo e di veicoli</b>	<b>15.056</b>	<b>14.924</b>	<b>1.038</b>	<b>936</b>	<b>722</b>	<b>603</b>	<b>7.623</b>	<b>7.572</b>	<b>24.439</b>	<b>24.035</b>
<b>67</b>	<b>Riparazioni di beni di consumo e di veicoli</b>	<b>15.056</b>	<b>14.924</b>	<b>1.038</b>	<b>936</b>	<b>722</b>	<b>603</b>	<b>7.623</b>	<b>7.572</b>	<b>24.439</b>	<b>24.035</b>
671	Riparazioni di autoveicoli e biciclette	11.411	11.371	809	774	558	483	6.853	6.822	19.631	19.450
671.1	Riparazioni di autoveicoli	7.531	7.498	503	472	448	377	5.135	5.107	13.617	13.454
671.2	Riparazioni di carrozzerie di autoveicoli	3.171	3.166	257	254	93	91	1.588	1.586	5.109	5.097
671.3	Riparazioni di motoveicoli e biciclette	709	707	49	48	17	15	130	129	905	899
672	Riparazioni di calzature e articoli in cuoio	1.188	1.161	41	26	3	3	40	36	1.272	1.226
673	Riparazioni di elettrodomestici, radio, televisori, giradischi e fonografi	1.292	1.263	79	58	116	87	349	344	1.836	1.752
674	Riparazioni di orologi e gioiellerie	538	518	58	34	11	7	32	23	639	582
675	Riparazioni non altrove classificate	627	611	51	44	34	23	349	347	1.061	1.025
<b>7</b>	<b>Trasporti e comunicazioni</b>	<b>8.195</b>	<b>7.821</b>	<b>897</b>	<b>677</b>	<b>29.658</b>	<b>23.439</b>	<b>31.335</b>	<b>30.778</b>	<b>70.085</b>	<b>62.715</b>
71	Ferrovie	226	223	—	—	4.577	4.270	13.506	13.187	18.309	17.680
710	Ferrovie	226	223	—	—	4.577	4.270	13.506	13.187	18.309	17.680

## segue TAV. 7 - Addetti alle unità locali per categoria posizionale, sesso, ramo, classe, sottoclasse e categoria di attività economica

N. Classificazione	RAMI, CLASSI, SOTTOCLASSI E CATEGORIE DI ATTIVITÀ ECONOMICA	IMPRENDITORI, TITOLARI, SOCI DI COOPERATIVA		FAMILIARI COADIUVANTI		DIRIGENTI, IMPIEGATI E CATEGORIE SPECIALI		OPERAI E ALTRI		TOTALE	
		MF	M	MF	M	MF	M	MF	M	MF	M
		710.1	Ferrovie dello Stato	—	—	—	—	4.512	4.212	12.873	12.629
710.2	Ferrovie in concessione	1	1	—	—	58	55	455	415	514	471
710.3	Servizi ausiliari delle ferrovie, in appalto	225	222	—	—	7	3	178	143	410	368
<b>72</b>	<b>Altri trasporti terrestri</b>	<b>5.300</b>	<b>5.131</b>	<b>448</b>	<b>360</b>	<b>1.907</b>	<b>1.595</b>	<b>9.179</b>	<b>9.132</b>	<b>16.834</b>	<b>16.218</b>
721	Metropolitane, tranvie e servizi regolari d'autobus	149	137	19	17	978	849	6.696	6.688	7.842	7.691
722	Trasporti su strada di viaggiatori	1.177	1.142	55	48	76	68	170	169	1.478	1.427
723	Trasporti su strada di merci	3.964	3.842	372	294	763	593	2.168	2.131	7.267	6.860
724	Trasporti per condotta	5	5	2	1	72	69	65	65	144	140
725	Trasporti con impianti a fune	5	5	—	—	18	16	80	79	103	100
<b>73</b>	<b>Trasporti fluviali, lacuali e lagunari</b>	<b>—</b>	<b>—</b>	<b>—</b>	<b>—</b>	<b>—</b>	<b>—</b>	<b>—</b>	<b>—</b>	<b>—</b>	<b>—</b>
730	Trasporti fluviali, lacuali e lagunari	—	—	—	—	—	—	—	—	—	—
<b>74</b>	<b>Trasporti marittimi e cabotaggio</b>	<b>74</b>	<b>74</b>	<b>1</b>	<b>—</b>	<b>688</b>	<b>638</b>	<b>1.657</b>	<b>1.653</b>	<b>2.420</b>	<b>2.365</b>
741	Trasporti marittimi internazionali	25	25	—	—	252	222	525	521	802	768
742	Trasporti marittimi in navigazione di cabotaggio	49	49	1	—	436	416	1.132	1.132	1.618	1.597
<b>75</b>	<b>Trasporti aerei</b>	<b>2</b>	<b>2</b>	<b>—</b>	<b>—</b>	<b>221</b>	<b>195</b>	<b>133</b>	<b>133</b>	<b>356</b>	<b>330</b>
750	Trasporti aerei	2	2	—	—	221	195	133	133	356	330
<b>76</b>	<b>Attività connesse ai trasporti</b>	<b>1.015</b>	<b>943</b>	<b>134</b>	<b>117</b>	<b>650</b>	<b>558</b>	<b>1.881</b>	<b>1.856</b>	<b>3.680</b>	<b>3.474</b>
761	Attività connesse ai trasporti terrestri	797	732	123	108	221	197	492	470	1.633	1.507
762	Attività connesse ai trasporti di navigazione interna	10	10	1	1	1	1	176	176	188	188
762.1	Attività complementari ai trasporti di navigazione interna	3	3	1	1	—	—	174	174	178	178
762.2	Servizi ausiliari dei trasporti di navigazione interna	7	7	—	—	1	1	2	2	10	10
763	Attività connesse ai trasporti marittimi ed al cabotaggio	207	200	10	8	329	276	983	980	1.529	1.464
763.1	Attività complementari ai trasporti marittimi	45	42	2	1	141	122	597	595	785	760
763.2	Servizi ausiliari dei trasporti marittimi	162	158	8	7	188	154	386	385	744	704
764	Attività connesse ai trasporti aerei	1	1	—	—	99	84	230	230	330	315
764.1	Attività complementari ai trasporti aerei	1	1	—	—	55	42	143	143	199	186
764.2	Servizi ausiliari dei trasporti aerei	—	—	—	—	44	42	87	87	131	129
<b>77</b>	<b>Agenzie di viaggio, intermediari dei trasporti, magazzini di custodia e deposito</b>	<b>1.528</b>	<b>1.421</b>	<b>303</b>	<b>197</b>	<b>1.323</b>	<b>933</b>	<b>1.779</b>	<b>1.695</b>	<b>4.933</b>	<b>4.246</b>
771	Agenzie di viaggio	331	261	84	42	640	369	54	35	1.109	707
772	Intermediari dei trasporti	850	830	45	29	370	307	956	916	2.221	2.082
772.1	Servizi di portabagagli, carico, scarico e facchinaggio	680	669	3	3	96	85	842	802	1.621	1.559
772.2	Spedizionieri e agenzie di operazioni doganali	170	161	42	26	274	222	114	114	600	523
773	Magazzini di custodia e deposito e frigoriferi	347	330	174	126	313	257	769	744	1.603	1.457
773.1	Magazzini di custodia e deposito	323	307	171	123	294	241	740	715	1.528	1.386
773.2	Magazzini frigoriferi per conto terzi	24	23	3	3	19	16	29	29	75	71
<b>79</b>	<b>Comunicazioni</b>	<b>50</b>	<b>27</b>	<b>11</b>	<b>3</b>	<b>20.292</b>	<b>15.250</b>	<b>3.200</b>	<b>3.122</b>	<b>23.553</b>	<b>18.402</b>
790	Comunicazioni	50	27	11	3	20.292	15.250	3.200	3.122	23.553	18.402
790.1	Amministrazione delle poste e telecomunicazioni	2	1	—	—	16.875	13.019	483	432	17.360	13.452
790.2	Servizi postelegrafonici, in appalto o in concessione	18	17	5	2	41	38	33	33	97	90
790.3	Servizi telefonici di Stato, servizi telefonici in appalto o in concessione e servizi di telecomunicazione in concessione	30	9	6	1	3.376	2.193	2.684	2.657	6.096	4.860
<b>8</b>	<b>Credito e assicurazione, servizi prestati alle imprese; noleggio</b>	<b>15.160</b>	<b>13.684</b>	<b>1.034</b>	<b>486</b>	<b>27.781</b>	<b>21.306</b>	<b>4.460</b>	<b>3.403</b>	<b>48.435</b>	<b>38.879</b>
<b>8A</b>	<b>Credito e assicurazione</b>	<b>435</b>	<b>386</b>	<b>7</b>	<b>4</b>	<b>18.429</b>	<b>15.745</b>	<b>890</b>	<b>424</b>	<b>19.761</b>	<b>16.559</b>
<b>81</b>	<b>Istituti di credito</b>	<b>377</b>	<b>337</b>	<b>1</b>	<b>—</b>	<b>17.610</b>	<b>15.142</b>	<b>886</b>	<b>420</b>	<b>18.874</b>	<b>15.899</b>
811	Autorità bancarie centrali	—	—	—	—	358	291	99	98	457	389
812	Altre istituzioni monetarie	289	260	—	—	17.061	14.714	774	311	18.124	15.285
812.1	Istituti di credito di diritto pubblico	1	1	—	—	6.144	5.080	315	196	6.460	5.277
812.2	Altre aziende di credito e istituti centrali di categoria	288	259	—	—	10.917	9.634	459	115	11.664	10.008
813	Istituzioni finanziarie e società di controllo	88	77	1	—	191	137	13	11	293	225
813.1	Istituti e sezioni per il credito speciale	12	8	—	—	60	46	—	—	72	54
813.2	Imprese di prestiti e finanziamenti	56	51	1	—	105	69	9	7	171	127
813.3	Società fiduciarie e di investimenti mobiliari	15	14	—	—	11	8	2	2	28	24
813.4	Società per la gestione di fondi comuni di investimento	5	4	—	—	13	12	2	2	20	18
813.5	Società di controllo	—	—	—	—	2	2	—	—	2	2
<b>82</b>	<b>Assicurazione</b>	<b>58</b>	<b>49</b>	<b>6</b>	<b>4</b>	<b>819</b>	<b>603</b>	<b>4</b>	<b>4</b>	<b>887</b>	<b>660</b>
821	Istituti di assicurazione mista	14	14	1	1	456	382	—	—	471	397
822	Istituti di assicurazione - vita e capitalizzazione	1	1	—	—	12	8	2	2	15	11
823	Istituti di assicurazione - danni, malattie e rischi diversi	43	34	5	3	351	213	2	2	401	252
<b>8B</b>	<b>Servizi prestati alle imprese; noleggio</b>	<b>14.725</b>	<b>13.298</b>	<b>1.027</b>	<b>482</b>	<b>9.352</b>	<b>5.561</b>	<b>3.570</b>	<b>2.979</b>	<b>28.674</b>	<b>22.320</b>
<b>83</b>	<b>Ausiliari finanziari e delle assicurazioni, affari immobiliari, servizi prestati alle imprese</b>	<b>14.521</b>	<b>13.116</b>	<b>1.006</b>	<b>464</b>	<b>8.989</b>	<b>5.253</b>	<b>3.308</b>	<b>2.723</b>	<b>27.824</b>	<b>21.556</b>
831	Ausiliari finanziari	37	32	3	—	18	7	—	—	58	39
832	Ausiliari delle assicurazioni	1.903	1.461	323	131	1.223	522	100	51	3.549	2.165
833	Imprese immobiliari per la compravendita di immobili	231	195	5	2	144	99	40	32	420	328
834	Agenzie di mediazione per la compravendita e la locazione di immobili e terreni	182	157	20	9	123	79	50	32	375	277
835	Consulenti legali	3.805	3.592	150	88	1.514	639	276	157	5.745	4.476
836	Contabilità, consulenza fiscale e revisione dei conti	2.310	2.035	198	91	1.344	470	388	183	4.240	2.779
837	Servizi tecnici	4.525	4.376	116	59	1.189	935	355	317	6.185	5.687
837.1	Studi tecnici ed affini	4.497	4.349	116	59	1.085	848	354	316	6.052	5.572

segue TAV. 7 - Addetti alle unità locali per categoria posizionale, sesso, ramo, classe, sottoclasse e categoria di attività economica

N. Classificazione	RAMI, CLASSI, SOTTOCLASSI E CATEGORIE DI ATTIVITÀ ECONOMICA	IMPRENDITORI, TITOLARI, SOCI DI COOPERATIVA		FAMILIARI COADIUVANTI		DIRIGENTI, IMPIEGATI E CATEGORIE SPECIALI		OPERAI E ALTRI		TOTALE	
		MF	M	MF	M	MF	M	MF	M	MF	M
837.2	Studi di analisi chimiche e merceologiche	28	27	—	—	104	87	1	1	133	115
838	Pubblicità e pubbliche relazioni	156	136	30	16	293	198	130	122	609	472
838.1	Agenzie di pubblicità e pubbliche relazioni	154	134	26	14	293	198	130	122	603	468
838.2	Servizi di pubblicità aerea	2	2	4	2	—	—	—	—	6	4
839	Altri servizi prestati alle imprese	1.372	1.132	161	68	3.141	2.304	1.969	1.829	6.643	5.333
839.1	Studi di mercato	17	13	—	—	23	10	—	—	40	23
839.2	Studi di consulenza organizzativa	174	152	6	1	147	84	35	30	362	267
839.3	Servizi di informatica, elaborazione e acquisizione dati	281	224	14	3	652	319	56	21	1.003	567
839.4	Imprese ed enti di gestioni esattoriali	145	128	16	7	1.639	1.377	24	19	1.824	1.531
839.5	Agenzie di informazioni per la stampa, informazioni commerciali, richieste di certificati ed agenzie affini	315	258	45	21	136	89	23	19	519	387
839.6	Copisterie	156	87	28	8	51	21	47	15	282	131
839.7	Agenzie di distribuzione di libri, giornali e riviste	101	89	40	19	106	68	208	155	455	331
839.8	Servizi di gestione di pubblici mercati e pese pubbliche	19	18	2	2	30	30	16	16	67	66
839.9	Servizi di vigilanza e investigazione	164	163	10	7	357	306	1.560	1.554	2.091	2.030
84	<b>Noleggio di beni mobili</b>	<b>204</b>	<b>182</b>	<b>21</b>	<b>18</b>	<b>363</b>	<b>308</b>	<b>262</b>	<b>256</b>	<b>850</b>	<b>764</b>
841	Noleggio di macchinari e di attrezzature agricole	4	4	—	—	1	—	1	1	6	5
842	Noleggio di macchinari e di attrezzature per l'edilizia	18	17	2	2	17	13	48	48	85	80
843	Noleggio di macchinari e di attrezzature contabili e per ufficio, compresi i calcolatori elettronici e i registratori di cassa	5	5	—	—	123	107	1	—	129	112
844	Noleggio di autoveicoli stradali	115	99	12	10	193	170	155	155	475	434
845	Noleggio di altri mezzi di trasporto	12	11	—	—	21	12	35	33	68	56
846	Noleggio di beni di consumo	42	38	5	4	5	5	20	17	72	64
847	Noleggio di altri beni mobili	8	8	2	2	3	1	2	2	15	13
9	<b>Pubblica amministrazione; servizi pubblici e privati</b>	<b>26.465</b>	<b>20.978</b>	<b>3.022</b>	<b>1.429</b>	<b>189.692</b>	<b>94.894</b>	<b>79.396</b>	<b>55.863</b>	<b>298.575</b>	<b>173.164</b>
9A	<b>Pubblica amministrazione</b>	<b>241</b>	<b>224</b>	<b>1</b>	<b>1</b>	<b>46.469</b>	<b>34.807</b>	<b>29.112</b>	<b>26.458</b>	<b>75.823</b>	<b>61.490</b>
91	<b>Pubblica amministrazione, difesa nazionale e sicurezza sociale obbligatoria</b>	<b>241</b>	<b>224</b>	<b>1</b>	<b>1</b>	<b>46.469</b>	<b>34.807</b>	<b>29.112</b>	<b>26.458</b>	<b>75.823</b>	<b>61.490</b>
911	Organi costituzionali - amministrazione statale e locale	194	179	1	1	39.124	29.951	28.599	26.019	67.918	56.150
911.1	Organi costituzionali	—	—	—	—	—	—	—	—	—	—
911.2	Amministrazione statale centrale e periferica	14	14	1	1	9.924	6.770	11.115	10.892	21.054	17.677
911.3	Amministrazione degli enti locali	180	165	—	—	29.200	23.181	17.484	15.127	46.864	38.473
912	Giustizia	19	17	—	—	3.081	2.012	459	393	3.559	2.422
912.1	Amministrazione della giustizia	19	17	—	—	3.081	2.012	459	393	3.559	2.422
919	Sicurezza sociale obbligatoria	28	28	—	—	4.264	2.844	54	46	4.346	2.918
9B	<b>Servizi pubblici e privati</b>	<b>26.224</b>	<b>20.754</b>	<b>3.021</b>	<b>1.428</b>	<b>143.223</b>	<b>60.087</b>	<b>50.284</b>	<b>29.405</b>	<b>222.752</b>	<b>111.674</b>
92	<b>Servizi d'igiene pubblica ed amministrazione di cimiteri</b>	<b>948</b>	<b>708</b>	<b>77</b>	<b>50</b>	<b>578</b>	<b>510</b>	<b>6.436</b>	<b>5.552</b>	<b>8.039</b>	<b>6.820</b>
921	Servizi di nettezza urbana, di disinfestazione e servizi analoghi	179	168	26	19	328	305	4.766	4.756	5.299	5.248
921.1	Servizi di nettezza urbana, di disinfestazione e servizi analoghi, pubblici	8	8	1	1	200	197	3.284	3.278	3.493	3.484
921.2	Servizi di nettezza urbana, di disinfestazione e servizi analoghi, privati	171	160	25	18	128	108	1.482	1.478	1.806	1.764
922	Amministrazione dei cimiteri	10	9	1	1	170	166	259	259	440	435
923	Servizi di pulizia	759	531	50	30	80	39	1.411	537	2.300	1.137
93	<b>Istruzione</b>	<b>1.211</b>	<b>659</b>	<b>283</b>	<b>154</b>	<b>106.535</b>	<b>36.862</b>	<b>13.333</b>	<b>7.780</b>	<b>121.362</b>	<b>45.455</b>
931	Istruzione universitaria	1	1	—	—	9.307	6.500	194	129	9.502	6.630
931.1	Università ed istituti a livello universitario, statali	—	—	—	—	9.170	6.430	184	121	9.354	6.551
931.2	Università ed istituti universitari, non statali	1	1	—	—	137	70	10	8	148	79
932	Istruzione primaria e secondaria	226	98	74	22	83.172	29.199	12.593	7.482	96.065	36.801
932.1	Scuole di istruzione primaria, statali	—	—	1	—	26.339	5.344	2.925	1.499	29.265	6.843
932.2	Scuole di istruzione secondaria di primo grado, statali	—	—	—	—	27.417	10.223	5.345	3.157	32.762	13.380
932.3	Scuole di istruzione secondaria di secondo grado, statali	—	—	—	—	20.929	11.428	3.448	2.538	24.377	13.966
932.4	Scuole di istruzione primaria, non statali	36	14	10	—	2.303	160	291	62	2.640	236
932.5	Scuole di istruzione secondaria di primo grado, non statali	8	6	1	—	1.413	535	193	75	1.615	616
932.6	Scuole di istruzione secondaria di secondo grado, non statali	182	78	62	22	4.771	1.509	391	151	5.406	1.760
933	Scuole di formazione e di perfezionamento professionale	66	39	7	5	1.621	903	88	52	1.782	999
933.1	Scuole di istruzione professionale, statali	—	—	—	—	1	1	—	—	1	1
933.2	Scuole di istruzione professionale, non statali	66	39	7	5	1.620	902	88	52	1.781	998
934	Istruzione di grado preparatorio	366	54	17	2	12.232	80	387	59	13.002	195
934.1	Scuole materne, statali	—	—	—	—	5.490	6	173	31	5.663	37
934.2	Scuole materne, non statali	366	54	17	2	6.742	74	214	28	7.339	158
936	Scuole di guida, pilotaggio e simili	552	467	185	125	203	180	71	58	1.011	830
94	<b>Ricerca e sviluppo</b>	<b>28</b>	<b>26</b>	<b>—</b>	<b>—</b>	<b>512</b>	<b>450</b>	<b>131</b>	<b>127</b>	<b>671</b>	<b>603</b>
940	Ricerca e sviluppo	28	26	—	—	512	450	131	127	671	603
940.1	Enti di ricerca e sviluppo, pubblici	2	2	—	—	353	318	101	97	456	417
940.2	Istituti di ricerca e sviluppo, privati	26	24	—	—	159	132	30	30	215	186
95	<b>Sanità e servizi veterinari</b>	<b>7.882</b>	<b>7.180</b>	<b>497</b>	<b>162</b>	<b>23.110</b>	<b>13.137</b>	<b>21.790</b>	<b>10.380</b>	<b>53.279</b>	<b>30.859</b>
951	Servizi sanitari (con ricovero)	114	102	14	8	17.919	10.220	19.957	9.663	38.004	19.993
951.1	Ospedali generali, pubblici	—	—	—	—	14.330	8.288	15.908	7.822	30.238	16.110
951.2	Ospedali specializzati, pubblici	—	—	—	—	244	143	462	250	706	393
951.3	Istituti, cliniche e policlinici universitari; istituti di cura e ricovero a carattere scientifico, pubblici	—	—	—	—	1.967	1.003	1.752	820	3.719	1.823

## segue TAV. 7 - Addetti alle unità locali per categoria posizionale, sesso, ramo, classe, sottoclasse e categoria di attività economica

N. Classificazione	RAMI, CLASSI, SOTTOCLASSI E CATEGORIE DI ATTIVITÀ ECONOMICA	IMPRENDITORI, TITOLARI, SOCI DI COOPERATIVA		FAMILIARI COADIUVANTI		DIRIGENTI, IMPIEGATI E CATEGORIE SPECIALI		OPERAI E ALTRI		TOTALE	
		MF	M	MF	M	MF	M	MF	M	MF	M
		951.4	Ospedali psichiatrici e neuropsichiatrici, pubblici	—	—	—	—	554	327	459	284
951.5	Ospedali per cronici e di lunga degenza, pubblici	—	—	—	—	2	—	13	10	15	10
951.6	Case di cura, private	91	80	12	7	728	398	1.167	367	1.998	852
951.7	Case di cura psichiatriche e neuropsichiatriche, private	10	9	—	—	62	37	121	67	193	113
951.8	Case di cura per lunga degenza, private	11	11	2	1	18	11	39	7	70	30
951.9	Ospedali ecclesiastici classificati, privati	2	2	—	—	14	13	36	36	52	51
952	Altre istituzioni sanitarie (senza ricovero)	1.399	1.072	235	105	4.207	2.533	876	446	6.717	4.156
952.1	Ambulatori e poliambulatori, pubblici	—	—	2	—	1.446	1.016	133	81	1.581	1.097
952.2	Stabilimenti idropinici ed idrotermali, pubblici	—	—	—	—	27	17	55	32	82	49
952.3	Centri di igiene mentale, pubblici	—	—	—	—	176	107	16	8	192	115
952.4	Laboratori di igiene e profilassi, pubblici	—	—	—	—	237	155	37	27	274	182
952.5	Altre istituzioni sanitarie, pubbliche	—	—	—	—	1.079	719	91	60	1.170	779
952.6	Stabilimenti idropinici ed idrotermali, privati	5	5	9	4	—	—	21	14	35	23
952.7	Laboratori di analisi cliniche, privati	959	688	186	84	837	339	272	83	2.254	1.194
952.8	Studi di radiologia e radioterapia, privati	202	197	26	12	192	73	135	57	555	339
952.9	Altre istituzioni sanitarie, private	233	182	12	5	213	107	116	84	574	378
953	Studi medici privati	5.534	5.206	213	35	608	195	658	154	7.013	5.590
953.1	Studi medici generici e pediatrici	4.261	4.014	154	25	259	74	381	76	5.055	4.189
953.2	Ambulatori e poliambulatori specialistici	1.273	1.192	59	10	349	121	277	78	1.958	1.401
954	Studi dentistici	774	743	34	13	212	54	231	55	1.251	865
956	Servizi veterinari	61	57	1	1	164	135	68	62	294	255
956.1	Servizi veterinari, pubblici	10	10	—	—	80	74	59	58	149	142
956.2	Servizi veterinari, privati	51	47	1	1	84	61	9	4	145	113
96	Altri servizi sociali	1.485	1.348	28	13	7.753	5.709	1.947	1.341	11.213	8.411
961	Assistenza sociale (senza ricovero)	360	270	17	5	1.739	1.090	368	208	2.484	1.573
961.1	Assistenza sociale, pubblica	99	72	—	—	981	610	245	141	1.325	823
961.2	Assistenza sociale, privata	261	198	17	5	758	480	123	67	1.159	750
962	Assistenza sociale (con ricovero)	33	27	4	4	511	190	330	65	878	286
962.1	Assistenza sociale, pubblica	13	12	—	—	226	116	130	10	369	138
962.2	Assistenza sociale, privata	20	15	4	4	285	74	200	55	509	148
963	Organizzazioni economiche ed associazioni professionali	111	101	1	—	1.884	1.490	294	197	2.290	1.788
963.1	Organizzazioni economiche	47	44	1	—	1.637	1.320	274	182	1.959	1.546
963.2	Associazioni professionali	64	57	—	—	247	170	20	15	331	242
964	Organizzazioni sindacali dei datori di lavoro	36	35	1	—	254	185	19	18	310	238
965	Organizzazioni sindacali dei lavoratori ed altre organizzazioni sindacali	283	270	3	3	1.448	1.201	192	164	1.926	1.638
965.1	Organizzazioni sindacali dei lavoratori dipendenti	206	198	3	3	1.085	928	148	129	1.442	1.258
965.2	Altre organizzazioni sindacali	77	72	—	—	363	273	44	35	484	380
967	Enti e associazioni turistiche	123	118	—	—	482	306	61	39	666	463
968	Servizi sociali non altrove classificati	539	527	2	1	1.435	1.247	683	650	2.659	2.425
97	Servizi ricreativi ed altri servizi culturali	3.066	2.799	757	480	4.046	3.107	3.675	3.162	11.544	9.548
972	Distribuzione di films	54	47	2	1	65	51	18	18	139	117
973	Sale cinematografiche	435	374	249	153	258	204	537	480	1.479	1.211
974	Trasmissioni radiofoniche e televisive	757	706	188	140	868	686	865	731	2.678	2.263
974.1	Radio e televisioni, pubbliche	—	—	—	—	225	177	53	53	278	230
974.2	Radio e televisioni, private	757	706	188	140	643	509	812	678	2.400	2.033
975	Spettacoli	147	116	7	3	644	545	422	285	1.220	949
977	Biblioteche, musei, giardini botanici e zoologici	99	93	1	1	583	378	548	424	1.231	896
977.1	Servizi pubblici inerenti all'attività culturale	11	8	—	—	450	262	510	389	971	659
977.2	Servizi privati inerenti all'attività culturale	88	85	1	1	133	116	38	35	260	237
978	Enti, organizzazioni ed installazioni sportive	542	516	51	31	733	655	602	579	1.928	1.781
978.1	Enti ed organizzazioni sportive	321	311	2	—	534	500	414	398	1.271	1.209
978.2	Installazioni sportive delle amministrazioni pubbliche	12	12	—	—	40	28	74	74	126	114
978.3	Installazioni sportive di istituzioni private	209	193	49	31	159	127	114	107	531	458
979	Servizi ricreativi non altrove classificati	1.032	947	259	151	895	588	683	645	2.869	2.331
979.1	Stabilimenti balneari marittimi, lacuali e fluviali	77	65	66	34	37	34	121	119	301	252
979.2	Altri servizi dello spettacolo e ricreativi	911	852	179	109	501	393	549	521	2.140	1.875
979.3	Ricevitorie del lotto, lotterie e concorsi pronostici	44	30	14	8	357	161	13	5	428	204
98	Servizi personali	11.604	8.034	1.379	569	689	312	2.972	1.063	16.644	9.978
981	Servizi di lavanderia, tintoria e affini	1.727	581	394	110	109	24	569	79	2.799	794
982	Servizi per l'igiene e l'estetica della persona	8.610	6.357	713	287	486	224	2.206	832	12.015	7.700
982.1	Laboratori di parrucchiere ed istituti di bellezza	8.499	6.262	704	284	418	192	2.169	807	11.790	7.545
982.2	Altri servizi per l'igiene e la pulizia	111	95	9	3	68	32	37	25	225	155
983	Studi e laboratori fotografici	951	823	199	114	61	37	110	86	1.321	1.060
983.1	Studi fotografici	932	810	199	114	56	35	94	70	1.281	1.029
983.2	Servizi di fotografia aerea	19	13	—	—	5	2	16	16	40	31
984	Servizi personali non altrove classificati	316	273	73	58	33	27	87	66	509	424
984.1	Servizi di pompe funebri e di cremazione	274	235	69	55	27	22	47	41	417	353
984.2	Altri servizi personali non altrove classificati	42	38	4	3	6	5	40	25	92	71
	<b>TOTALE</b>	<b>226.653</b>	<b>175.790</b>	<b>51.053</b>	<b>27.440</b>	<b>314.057</b>	<b>188.977</b>	<b>311.714</b>	<b>264.642</b>	<b>903.477</b>	<b>656.849</b>



**TAV. 8 - Unità locali e addetti per classe di superficie coperta e per ramo e classe di attività economica**

N. Classificazione	RAMI E CLASSI DI ATTIVITÀ ECONOMICA	CLASSI DI SUPERFICIE COPERTA (mq)										UNITÀ LOCALI CON SUPERFICIE NON INDICATA	
		1 - 50		51 - 100		101 - 200		201 - 500		oltre 500			
		Unità locali	Addetti	Unità locali	Addetti	Unità locali	Addetti	Unità locali	Addetti	Unità locali	Addetti	Unità locali	Addetti
<b>0</b>	<b>Agricoltura, caccia, foreste e pesca</b>	<b>399</b>	<b>2.162</b>	<b>157</b>	<b>969</b>	<b>156</b>	<b>2.661</b>	<b>146</b>	<b>2.252</b>	<b>219</b>	<b>3.523</b>	<b>1.155</b>	<b>3.374</b>
01	Agricoltura e caccia	—	—	—	—	—	—	—	—	—	—	—	—
02	Foreste	1	1	2	2	—	—	2	889	1	20	8	95
03	Pesca	207	1.691	44	591	23	224	9	182	3	56	980	2.740
04	Attività connesse con l'agricoltura	191	470	111	376	133	2.437	135	1.181	215	3.447	167	539
<b>1</b>	<b>Energia, gas e acqua</b>	<b>181</b>	<b>437</b>	<b>135</b>	<b>574</b>	<b>138</b>	<b>882</b>	<b>104</b>	<b>1.237</b>	<b>147</b>	<b>15.074</b>	<b>93</b>	<b>1.097</b>
1A	<i>Estrazione di combustibili - industria petrolifera</i>	<i>3</i>	<i>11</i>	<i>4</i>	<i>23</i>	<i>6</i>	<i>63</i>	<i>9</i>	<i>133</i>	<i>23</i>	<i>6.080</i>	<i>11</i>	<i>646</i>
11	Estrazione e agglomerazione di combustibili solidi	—	—	—	—	—	—	—	—	—	—	—	—
12	Cokerie	—	—	—	—	—	—	—	—	—	—	—	—
13	Industria dell'estrazione di petrolio e gas naturali	1	7	1	8	1	22	4	78	2	85	3	16
14	Industria petrolifera	2	4	3	15	5	41	5	55	21	5.995	8	630
15	Industria dei combustibili nucleari	—	—	—	—	—	—	—	—	—	—	—	—
1B	<i>Energia elettrica, gas e acqua</i>	<i>178</i>	<i>426</i>	<i>131</i>	<i>551</i>	<i>132</i>	<i>819</i>	<i>95</i>	<i>1.104</i>	<i>124</i>	<i>8.994</i>	<i>82</i>	<i>451</i>
16	Produzione, distribuzione energia elettrica, gas	5	24	41	219	65	447	50	761	99	8.402	2	46
17	Raccolta, depurazione e distribuzione d'acqua	173	402	90	332	67	372	45	343	25	592	80	405
<b>2</b>	<b>Industrie estrattive - industrie manifatturiere per trasformazioni minerali - industrie chimiche</b>	<b>558</b>	<b>1.655</b>	<b>484</b>	<b>1.534</b>	<b>483</b>	<b>2.128</b>	<b>378</b>	<b>2.960</b>	<b>600</b>	<b>22.171</b>	<b>439</b>	<b>5.766</b>
21	Estrazione e preparazione di minerali metalliferi	1	1	—	—	—	—	—	—	—	—	2	19
22	Produzione e prima trasformazione dei metalli	8	15	7	10	9	37	2	195	23	1.448	9	38
23	Estraz. minerali non metalliferi e non energetici; torbriere	121	428	54	310	39	400	19	758	23	724	190	3.148
24	Lavorazione dei minerali non metalliferi	398	1.073	395	1.116	399	1.495	318	1.825	456	9.253	209	1.830
25	Industrie chimiche	30	138	28	98	35	191	39	182	98	10.746	29	731
26	Produzione di fibre artificiali e sintetiche	—	—	—	—	1	5	—	—	—	—	—	—
<b>3</b>	<b>Industrie manifatturiere per lavorazione e trasformazioni metalli; meccanica di precisione</b>	<b>2.219</b>	<b>4.014</b>	<b>1.736</b>	<b>4.001</b>	<b>1.074</b>	<b>3.826</b>	<b>589</b>	<b>4.345</b>	<b>434</b>	<b>25.475</b>	<b>631</b>	<b>5.032</b>
31	Costruzione di prodotti in metallo	1.746	2.502	1.404	2.560	866	2.295	415	2.324	235	7.734	435	1.531
32	Costruzione, installazione macchine e materiale meccanico	165	779	92	340	72	475	71	486	72	1.668	92	769
33	Costruzione, installazione e riparazione macchine ufficio	32	71	22	91	6	53	7	135	4	48	9	19
34	Costruzione e installazione impianti	151	427	122	714	81	740	62	1.087	71	6.648	66	2.457
35	Costruzione, montaggio autoveicoli e carrozzerie	3	8	1	1	4	9	12	151	23	3.986	4	18
36	Industria della costruzione di altri mezzi di trasporto	17	59	14	105	14	136	12	73	27	5.359	11	194
37	Costruzione apparecchi di precisione; orologeria	105	168	81	190	31	118	10	89	2	32	14	44
<b>4</b>	<b>Industrie manifatturiere alimentari, tessili, pelli, cuoio, abbigliamento, legno, mobilio e altre</b>	<b>9.917</b>	<b>13.498</b>	<b>4.101</b>	<b>8.934</b>	<b>2.291</b>	<b>7.879</b>	<b>1.170</b>	<b>7.136</b>	<b>933</b>	<b>20.965</b>	<b>2.072</b>	<b>5.167</b>
41	Industrie alimentari di base	926	1.833	1.041	2.835	600	2.099	287	1.571	216	3.863	196	808
42	Industrie zucchero, bevande e tabacco	170	312	92	227	84	391	85	367	191	3.802	45	320
43	Industrie tessili	928	1.080	67	234	29	153	27	312	22	1.246	275	866
44	Industrie delle pelli e del cuoio	61	91	31	105	22	87	5	47	3	28	12	50
45	Industrie calzature, abbigliamento e biancheria casa	3.708	4.641	411	1.399	242	1.673	122	1.522	49	2.368	921	1.423
46	Industrie del legno e del mobile in legno	2.935	3.653	2.008	3.028	1.034	2.382	472	2.178	272	3.354	459	902
47	Industrie della carta; stampa ed editoria	372	708	233	659	133	635	85	569	72	2.834	69	414
48	Industrie gomma e manufatti di materie plastiche	520	715	160	325	100	280	62	360	88	3.080	59	274
49	Industrie manifatturiere diverse	297	465	58	122	47	179	25	210	20	390	36	110
<b>5</b>	<b>Industrie costruzioni, installazioni impianti edilizia</b>	<b>3.240</b>	<b>9.916</b>	<b>1.198</b>	<b>7.134</b>	<b>703</b>	<b>4.856</b>	<b>229</b>	<b>3.778</b>	<b>112</b>	<b>3.124</b>	<b>7.113</b>	<b>32.040</b>
50	Edilizia e genio civile	3.240	9.916	1.198	7.134	703	4.856	229	3.778	112	3.124	7.113	32.040
<b>6</b>	<b>Commercio, pubblici esercizi e alberghi; riparazioni beni di consumo e veicoli</b>	<b>64.732</b>	<b>95.705</b>	<b>21.643</b>	<b>44.588</b>	<b>10.259</b>	<b>28.867</b>	<b>4.745</b>	<b>20.350</b>	<b>2.783</b>	<b>31.523</b>	<b>3.867</b>	<b>9.469</b>
6A	<i>Commercio, pubblici esercizi e alberghi</i>	<i>58.059</i>	<i>87.351</i>	<i>18.026</i>	<i>38.901</i>	<i>8.083</i>	<i>24.349</i>	<i>3.983</i>	<i>17.622</i>	<i>2.584</i>	<i>29.803</i>	<i>3.025</i>	<i>8.037</i>
61	Commercio all'ingrosso	1.608	3.374	1.500	4.051	1.411	4.857	1.068	5.694	1.042	13.324	526	2.006
62	Commercio all'ingrosso di materiali vari da recupero	92	176	59	121	16	38	11	32	5	9	28	51
63	Intermediari del commercio	842	1.374	461	1.064	226	746	88	334	71	442	446	715
64	Comm. minuto alimentari, abbigl., arredam.: farmacie	43.311	62.722	10.908	22.121	3.743	10.388	1.538	5.929	686	4.781	971	1.789
65	Comm. minuto veicoli, natanti, carburanti, libri, articoli vari	8.146	12.168	2.582	5.042	1.432	3.828	608	2.234	396	5.989	541	1.070
66	Pubblici esercizi ed esercizi alberghieri	4.060	7.537	2.516	6.502	1.255	4.492	670	3.399	384	5.258	513	2.406
6B	<i>Riparazioni di beni di consumo e di veicoli</i>	<i>6.673</i>	<i>8.354</i>	<i>3.617</i>	<i>5.687</i>	<i>2.176</i>	<i>4.518</i>	<i>762</i>	<i>2.728</i>	<i>199</i>	<i>1.720</i>	<i>842</i>	<i>1.432</i>
67	Riparazioni di beni di consumo e di veicoli	6.673	8.354	3.617	5.687	2.176	4.518	762	2.728	199	1.720	842	1.432
<b>7</b>	<b>Trasporti e comunicazioni</b>	<b>2.660</b>	<b>5.759</b>	<b>1.310</b>	<b>4.626</b>	<b>829</b>	<b>5.091</b>	<b>597</b>	<b>6.521</b>	<b>582</b>	<b>38.901</b>	<b>3.554</b>	<b>9.187</b>
71	Ferrovie	7	89	9	84	33	233	67	626	71	16.937	6	340
72	Altri trasporti terrestri	1.046	2.369	318	879	148	705	87	620	90	5.116	3.109	7.145
73	Trasporti fluviali, lacuali e lagunari	—	—	—	—	—	—	—	—	—	—	—	—
74	Trasporti marittimi e cabotaggio	21	318	10	273	9	738	4	296	2	268	20	527
75	Trasporti aerei	1	5	1	7	2	27	5	175	1	129	1	13
76	Attività connesse ai trasporti	261	683	151	655	96	540	119	761	148	497	139	544
77	Agenzie viaggio, intermediari trasporti, magazzini	1.017	1.295	497	891	345	563	171	926	128	653	270	605
79	Comunicazioni	307	1.000	324	1.837	196	2.285	144	3.117	142	15.301	9	13
<b>8</b>	<b>Credito e assicurazione, servizi imprese; noleggio</b>	<b>7.393</b>	<b>10.631</b>	<b>3.971</b>	<b>9.390</b>	<b>1.984</b>	<b>8.030</b>	<b>493</b>	<b>4.911</b>	<b>235</b>	<b>12.670</b>	<b>960</b>	<b>2.803</b>
8A	<i>Credito e assicurazione</i>	<i>153</i>	<i>356</i>	<i>348</i>	<i>1.346</i>	<i>422</i>	<i>2.666</i>	<i>318</i>	<i>3.438</i>	<i>180</i>	<i>11.334</i>	<i>110</i>	<i>621</i>
81	Istituti di credito	99	254	279	1.159	367	2.427	298	3.188	179	11.305	80	541
82	Assicurazione	54	102	69	187	55	239	20	250	1	29	30	80
8B	<i>Servizi prestati alle imprese; noleggio</i>	<i>7.240</i>	<i>10.275</i>	<i>3.623</i>	<i>8.044</i>	<i>1.562</i>	<i>5.364</i>	<i>175</i>	<i>1.473</i>	<i>55</i>	<i>1.336</i>	<i>850</i>	<i>2.182</i>
83	Ausiliari finanziari, assicurazioni, servizi alle imprese	7.138	9.992	3.587	7.876	1.539	5.264	165	1.421	45	1.180	821	2.091
84	Noleggio di beni mobili	102	283	36	168	23	100	10	52	10	156	29	91
<b>9</b>	<b>Pubblica amministrazione; servizi pubblici e privati</b>	<b>17.406</b>	<b>27.585</b>	<b>5.398</b>	<b>13.630</b>	<b>2.697</b>	<b>12.391</b>	<b>1.301</b>	<b>19.282</b>	<b>1.015</b>	<b>70.177</b>	<b>10.346</b>	<b>155.510</b>
9A	<i>Pubblica amministrazione</i>	<i>289</i>	<i>1.715</i>	<i>265</i>	<i>1.898</i>	<i>330</i>	<i>3.302</i>	<i>420</i>	<i>12.661</i>	<i>476</i>	<i>43.436</i>	<i>450</i>	<i>12.811</i>
9A1	Pubblica amministrazione, sicurezza sociale obbligatoria	289	1.715	265	1.898	330	3.302	420	12.661	476	43.436	450	12.811
9B	<i>Servizi pubblici e privati</i>	<i>17.117</i>	<i>25.870</i>	<i>5.133</i>	<i>11.732</i>	<i>2.367</i>	<i>9.089</i>	<i>881</i>	<i>6.621</i>	<i>539</i>	<i>26.741</i>	<i>9.896</i>	<i>142.699</i>
92	Servizi d'igiene pubblica ed amministrazione di cimiteri	240	1.510	102	833	61	901	27	1.206	16	1.758	285	1.831
93	Istruzione	453	809	338	953	235	1.390	108	1.131	52	1.188	7.478	115.891
94	Ricerca e sviluppo	19	45	15	63	23	179	9	155	8	179	9	50
95	Sanità e servizi veterinari	3.785	4.744	2.122	3.716	990	2.894	148	1.186	156	19.042	809	21.697
96	Altri servizi sociali	1.789	3.077	727	1.799	384	1.698	140	1.337	72	2.148	358	1.154
97	Servizi ricreativi ed altri servizi culturali	1.248	2.988	765	2.200	497	1.426	414	1.432	225	2.322	36	

**TAV. 9 - Mezzi di trasporto su strada in dotazione alle unità locali per tipo e per ramo e classe di attività economica**

N. Classificazione	RAMI E CLASSI DI ATTIVITÀ ECONOMICA	MOTOVEICOLI		AUTOVETTURE		AUTOBUS		AUTOCARRI		RIMORCHI		AUTOVEICOLI PER USI SPECIALI O TRASPORTI SPECIFICI	
		Unità locali	N.	Unità locali	N.	Unità locali	N.	Unità locali	N.	Unità locali	N.	Unità locali	N.
<b>0</b>	<b>Agricoltura, caccia, foreste e pesca</b>	<b>114</b>	<b>171</b>	<b>176</b>	<b>272</b>	<b>2</b>	<b>4</b>	<b>257</b>	<b>456</b>	<b>22</b>	<b>92</b>	<b>21</b>	<b>44</b>
01	Agricoltura e caccia	—	—	—	—	—	—	—	—	—	—	—	—
02	Foreste	1	2	4	14	1	2	6	8	—	—	1	1
03	Pesca	17	18	10	11	—	—	11	14	1	2	—	—
04	Attività connesse con l'agricoltura	96	151	162	247	1	2	240	434	21	90	20	43
<b>1</b>	<b>Energia, gas e acqua</b>	<b>79</b>	<b>400</b>	<b>256</b>	<b>850</b>	<b>—</b>	<b>—</b>	<b>240</b>	<b>1.592</b>	<b>11</b>	<b>27</b>	<b>175</b>	<b>440</b>
1A	<i>Estrazione di combustibili - industria petrolifera</i>	6	246	40	265	—	—	25	94	5	15	15	57
11	Estrazione e agglomerazione di combustibili solidi	—	—	—	—	—	—	—	—	—	—	—	—
12	Cokerie	—	—	—	—	—	—	—	—	—	—	—	—
13	Industria dell'estrazione di petrolio e gas naturali	—	—	9	60	—	—	4	12	—	—	2	6
14	Industria petrolifera	6	246	31	205	—	—	21	82	5	15	13	51
15	Industria dei combustibili nucleari	—	—	—	—	—	—	—	—	—	—	—	—
1B	<i>Energia elettrica, gas e acqua</i>	73	154	216	585	—	—	215	1.498	6	12	160	383
16	Produzione, distribuzione energia elettrica, gas	14	39	141	436	—	—	187	1.453	3	6	150	361
17	Raccolta, depurazione e distribuzione d'acqua	59	115	75	149	—	—	28	45	3	6	10	22
<b>2</b>	<b>Industrie estrattive - industrie manifatturiere per trasformazioni minerali - industrie chimiche</b>	<b>223</b>	<b>745</b>	<b>930</b>	<b>1.765</b>	<b>8</b>	<b>9</b>	<b>832</b>	<b>2.188</b>	<b>81</b>	<b>125</b>	<b>232</b>	<b>874</b>
21	Estrazione e preparazione di minerali metalliferi	1	2	3	8	—	—	1	2	—	—	—	—
22	Produzione e prima trasformazione dei metalli	3	3	28	66	—	—	23	45	3	4	2	4
23	Estraz. minerali non metalliferi e non energetici; torbiere	21	27	132	212	3	3	167	460	13	27	38	118
24	Lavorazione dei minerali non metalliferi	157	224	643	1.156	4	5	522	1.402	60	87	176	657
25	Industrie chimiche	41	489	124	323	1	1	119	279	5	7	16	95
26	Produzione di fibre artificiali e sintetiche	—	—	—	—	—	—	—	—	—	—	—	—
<b>3</b>	<b>Industrie manifatturiere per lavorazione e trasformazioni metalli; meccanica di precisione</b>	<b>436</b>	<b>689</b>	<b>1.784</b>	<b>3.404</b>	<b>16</b>	<b>39</b>	<b>827</b>	<b>1.681</b>	<b>23</b>	<b>113</b>	<b>65</b>	<b>293</b>
31	Costruzione di prodotti in metallo	256	336	1.092	1.776	10	19	510	819	9	22	28	183
32	Costruzione, installazione macchine e materiale meccanico	69	108	274	550	1	1	116	194	2	2	8	26
33	Costruzione, installazione e riparazione macchine ufficio	4	4	40	81	—	—	7	7	—	—	—	—
34	Costruzione e installazione impianti	72	145	260	766	3	16	150	566	9	15	23	57
35	Costruzione, montaggio autoveicoli e carrozzerie	6	11	23	53	1	1	16	37	—	—	2	5
36	Industria della costruzione di altri mezzi di trasporto	24	80	51	125	1	2	24	51	3	74	4	22
37	Costruzione apparecchi di precisione; orologeria	5	5	44	53	—	—	4	7	—	—	—	—
<b>4</b>	<b>Industrie manifatturiere alimentari, tessili, pelli, cuoio, abbigliamento, legno, mobilio e altre</b>	<b>1.324</b>	<b>1.668</b>	<b>3.145</b>	<b>4.290</b>	<b>4</b>	<b>4</b>	<b>1.663</b>	<b>2.850</b>	<b>31</b>	<b>56</b>	<b>67</b>	<b>121</b>
41	Industrie alimentari di base	656	858	715	981	2	2	480	841	11	21	25	37
42	Industrie zucchero, bevande e tabacco	91	151	218	477	—	—	219	661	7	14	16	37
43	Industrie tessili	15	36	77	118	—	—	31	37	3	3	2	16
44	Industrie delle pelli e del cuoio	5	5	34	40	—	—	12	27	—	—	—	—
45	Industrie calzature, abbigliamento e biancheria casa	58	66	373	456	—	—	100	139	1	2	2	3
46	Industrie del legno e del mobile in legno	377	403	1.110	1.310	—	—	593	758	4	9	15	21
47	Industrie della carta; stampa ed editoria	57	69	311	458	—	—	76	145	2	2	2	2
48	Industrie gomma e manufatti di materie plastiche	49	62	199	285	2	2	114	194	3	5	5	5
49	Industrie manifatturiere diverse	16	18	108	165	—	—	38	48	—	—	—	—
<b>5</b>	<b>Industrie costruzioni, installazioni impianti edilizia</b>	<b>1.121</b>	<b>1.522</b>	<b>3.737</b>	<b>6.243</b>	<b>54</b>	<b>70</b>	<b>1.908</b>	<b>3.354</b>	<b>97</b>	<b>131</b>	<b>449</b>	<b>1.100</b>
50	Edilizia e genio civile	1.121	1.522	3.737	6.243	54	70	1.908	3.354	97	131	449	1.100
<b>6</b>	<b>Commercio, pubblici esercizi e alberghi; riparazioni beni di consumo e veicoli</b>	<b>9.215</b>	<b>11.338</b>	<b>21.122</b>	<b>28.867</b>	<b>26</b>	<b>63</b>	<b>10.958</b>	<b>17.394</b>	<b>160</b>	<b>264</b>	<b>284</b>	<b>730</b>
6A	<i>Commercio, pubblici esercizi e alberghi</i>	9.002	11.103	18.938	26.330	25	29	10.727	16.942	158	262	262	694
61	Commercio all'ingrosso	863	1.351	2.421	5.330	3	4	2.711	5.670	75	150	127	466
62	Commercio all'ingrosso di materiali vari da recupero	25	39	29	37	—	—	62	101	1	1	3	4
63	Intermediari del commercio	109	153	1.480	2.398	—	—	223	394	1	1	4	6
64	Comm. minuto alimentari, abbigl., arredam.; farmacie	6.779	8.092	11.162	13.491	1	1	6.736	9.398	64	81	90	151
65	Comm. minuto veicoli, natanti, carburanti, libri, articoli vari	1.020	1.227	2.670	3.684	1	1	901	1.203	16	28	35	64
66	Pubblici esercizi ed esercizi alberghieri	206	241	1.176	1.390	20	23	94	176	1	1	3	3
6B	<i>Riparazioni di beni di consumo e di veicoli</i>	213	235	2.184	2.537	1	34	231	452	2	2	22	36
67	Riparazioni di beni di consumo e di veicoli	213	235	2.184	2.537	1	34	231	452	2	2	22	36
<b>7</b>	<b>Trasporti e comunicazioni</b>	<b>298</b>	<b>407</b>	<b>1.881</b>	<b>3.560</b>	<b>170</b>	<b>3.372</b>	<b>3.636</b>	<b>7.639</b>	<b>361</b>	<b>824</b>	<b>147</b>	<b>388</b>
71	Ferrovie	3	3	10	17	1	55	12	26	1	8	1	6
72	Altri trasporti terrestri	180	230	1.407	2.082	159	3.278	3.290	5.489	347	767	88	239
73	Trasporti fluviali, lacuali e lagunari	—	—	—	—	—	—	—	—	—	—	—	—
74	Trasporti marittimi e cabotaggio	2	9	13	40	—	—	3	3	1	1	—	—
75	Trasporti aerei	2	2	3	5	—	—	2	5	—	—	2	14
76	Attività connesse ai trasporti	18	24	124	205	4	27	82	188	6	39	18	53
77	Agenzie viaggio, intermediari trasporti, magazzini	87	119	263	407	5	8	126	287	5	8	8	22
79	Comunicazioni	6	20	61	804	1	4	121	1.641	1	1	30	54
<b>8</b>	<b>Credito e assicurazione, servizi imprese; noleggio</b>	<b>162</b>	<b>287</b>	<b>4.298</b>	<b>5.864</b>	<b>17</b>	<b>101</b>	<b>95</b>	<b>251</b>	<b>2</b>	<b>2</b>	<b>18</b>	<b>46</b>
8A	<i>Credito e assicurazione</i>	11	18	161	323	—	—	2	4	—	—	2	3
81	Istituti di credito	11	18	139	288	—	—	2	4	—	—	2	3
82	Assicurazione	—	—	22	35	—	—	—	—	—	—	—	—
8B	<i>Servizi prestati alle imprese; noleggio</i>	151	269	4.137	5.541	17	101	93	247	2	2	16	43
83	Ausiliari finanziari, assicurazioni, servizi alle imprese	143	244	3.980	4.995	2	2	65	161	1	1	9	19
84	Noleggio di beni mobili	8	25	157	546	15	99	28	86	1	1	7	24
<b>9</b>	<b>Pubblica amministrazione; servizi pubblici e privati</b>	<b>462</b>	<b>1.670</b>	<b>4.407</b>	<b>6.416</b>	<b>229</b>	<b>356</b>	<b>431</b>	<b>936</b>	<b>33</b>	<b>71</b>	<b>284</b>	<b>977</b>
9A	<i>Pubblica amministrazione</i>	233	903	501	1.224	92	192	124	318	2	3	120	359
91	Pubblica amministrazione, sicurezza sociale obbligatoria	233	903	501	1.224	92	192	124	318	2	3	120	359
9B	<i>Servizi pubblici e privati</i>	229	767	3.906	5.192	137	164	307	618	31	68	164	618
92	Servizi d'igiene pubblica ed amministrazione di cimiteri	81	542	139	289	2	2	93	303	4	4	51	349
93	Istruzione	11	14	521	956	112	120	104	112	12	13	4	12
94	Ricerca e sviluppo	3	3	42	74	—	—	3	5	—	—	1	1
95	Sanità e servizi veterinari	59	95	2.247	2.637	9	20	28	35	—	—	78	195
96	Altri servizi sociali	13	27	153	262	6	11	10	14	—	—	5	10
97	Servizi ricreativi ed altri servizi culturali	17	22	175	253	7	10	33	96	15	51	5	21
98	Servizi personali	45	64	629	721	1	1	36	53	—	—	20	30
	<b>TOTALE</b>	<b>13.434</b>	<b>18.897</b>	<b>41.736</b>	<b>61.531</b>	<b>526</b>	<b>4.018</b>	<b>20.847</b>	<b>38.341</b>	<b>821</b>	<b>1.705</b>	<b>1.742</b>	<b>5.013</b>

**TAV. 10 - Unità locali con impianti o apparecchi di riscaldamento e/o di condizionamento, per tipo di fonte energetica utilizzata e per ramo e classe di attività economica**

N. Classificazione	RAMI E CLASSI DI ATTIVITÀ ECONOMICA	UNITÀ LOCALI									
		con impianti o apparecchi di riscaldamento					con impianti o apparecchi di condizionamento				
		Fonte energetica				TOTALE	Fonte energetica				TOTALE
		Prodotti petroliferi	Gas da rete	Energia elettrica	Combustibili solidi ed altra fonte		Prodotti petroliferi	Gas da rete	Energia elettrica	Combustibili solidi ed altra fonte	
<b>0</b>	<b>Agricoltura, caccia, foreste e pesca</b>	<b>103</b>	<b>1</b>	<b>136</b>	<b>17</b>	<b>257</b>	<b>12</b>	<b>1</b>	<b>47</b>	<b>3</b>	<b>63</b>
01	Agricoltura e caccia	—	—	—	—	—	—	—	—	—	—
02	Foreste	1	—	3	1	5	—	1	—	—	1
03	Pesca	8	—	26	1	35	2	3	1	—	6
04	Attività connesse con l'agricoltura	94	1	107	15	217	10	43	2	56	
<b>1</b>	<b>Energia, gas e acqua</b>	<b>98</b>	<b>5</b>	<b>263</b>	<b>6</b>	<b>372</b>	<b>9</b>	<b>—</b>	<b>129</b>	<b>1</b>	<b>139</b>
<b>1A</b>	<b>Estrazione di combustibili - industria petrolifera</b>	<b>26</b>	<b>2</b>	<b>11</b>	<b>3</b>	<b>42</b>	<b>4</b>	<b>—</b>	<b>23</b>	<b>—</b>	<b>27</b>
11	Estrazione e agglomerazione di combustibili solidi	—	—	—	—	—	—	—	—	—	—
12	Cokerie	—	—	—	—	—	—	—	—	—	—
13	Industria dell'estrazione di petrolio e gas naturali	4	1	3	1	9	1	7	—	—	8
14	Industria petrolifera	22	1	8	2	33	3	16	—	—	19
15	Industria dei combustibili nucleari	—	—	—	—	—	—	—	—	—	—
<b>1B</b>	<b>Energia elettrica, gas e acqua</b>	<b>72</b>	<b>3</b>	<b>252</b>	<b>3</b>	<b>330</b>	<b>5</b>	<b>—</b>	<b>106</b>	<b>1</b>	<b>112</b>
16	Produzione, distribuzione energia elettrica, gas	35	3	205	1	244	5	—	97	1	103
17	Raccolta, depurazione e distribuzione d'acqua	37	—	47	2	86	—	—	9	—	9
<b>2</b>	<b>Industrie estrattive - industrie manifatturiere per trasformazione minerali - industrie chimiche</b>	<b>169</b>	<b>7</b>	<b>309</b>	<b>29</b>	<b>514</b>	<b>17</b>	<b>—</b>	<b>164</b>	<b>4</b>	<b>185</b>
21	Estrazione e preparazione di minerali metalliferi	—	—	—	—	—	—	—	—	—	—
22	Produzione e prima trasformazione dei metalli	9	—	7	—	16	—	—	12	—	12
23	Estraz. minerali non metalliferi e non energetici; torbiere	23	—	43	2	68	4	—	8	2	14
24	Lavorazione dei minerali non metalliferi	90	3	215	21	329	8	—	101	2	111
25	Industrie chimiche	46	4	44	6	100	5	—	43	—	48
26	Produzione di fibre artificiali e sintetiche	1	—	—	—	1	—	—	—	—	—
<b>3</b>	<b>Industrie manifatturiere per lavorazione e trasformazione metalli; meccanica di precisione</b>	<b>316</b>	<b>7</b>	<b>619</b>	<b>58</b>	<b>1.000</b>	<b>28</b>	<b>1</b>	<b>239</b>	<b>19</b>	<b>287</b>
31	Costruzione di prodotti in metallo	117	3	380	51	551	11	1	111	13	136
32	Costruzione, installazione macchine e materiale meccanico	48	—	73	4	125	3	—	37	—	40
33	Costruzione, installazione e riparazione macchine ufficio	17	—	22	—	39	—	—	14	—	14
34	Costruzione e installazione impianti	75	2	80	1	158	9	—	46	2	57
35	Costruzione, montaggio autoveicoli e carrozzerie	8	—	4	—	12	3	—	4	1	8
36	Industria della costruzione di altri mezzi di trasporto	18	—	13	1	32	2	—	14	—	16
37	Costruzione apparecchi di precisione; orologeria	33	2	47	1	83	—	—	13	3	16
<b>4</b>	<b>Industrie manifatturiere alimentari, tessili, pelli, cuoio, abbigliamento, legno, mobilio e altre</b>	<b>821</b>	<b>11</b>	<b>1.926</b>	<b>406</b>	<b>3.164</b>	<b>30</b>	<b>1</b>	<b>507</b>	<b>55</b>	<b>593</b>
41	Industrie alimentari di base	148	2	246	141	537	10	1	116	13	140
42	Industrie zuccheri, bevande e tabacco	75	1	90	6	172	7	—	61	2	70
43	Industrie tessili	84	—	202	37	323	3	—	17	3	23
44	Industrie delle pelli e del cuoio	6	—	12	1	19	—	—	3	—	3
45	Industrie calzature, abbigliamento e biancheria casa	299	5	664	99	1.067	2	—	86	7	95
46	Industrie del legno e del mobile in legno	83	2	434	98	617	1	—	101	24	126
47	Industrie della carta; stampa ed editoria	64	—	119	10	193	2	—	62	2	66
48	Industrie gomma e manufatti di materie plastiche	37	—	104	12	153	2	—	28	4	34
49	Industrie manifatturiere diverse	25	1	55	2	83	3	—	33	—	36
<b>5</b>	<b>Industrie costruzioni, installaz. impianti edilizia</b>	<b>905</b>	<b>25</b>	<b>726</b>	<b>88</b>	<b>1.744</b>	<b>34</b>	<b>1</b>	<b>264</b>	<b>24</b>	<b>323</b>
50	Edilizia e genio civile	905	25	726	88	1.744	34	1	264	24	323
<b>6</b>	<b>Commercio, pubblici esercizi e alberghi; riparazioni beni di consumo e veicoli</b>	<b>4.465</b>	<b>115</b>	<b>11.085</b>	<b>1.101</b>	<b>16.766</b>	<b>169</b>	<b>18</b>	<b>5.072</b>	<b>269</b>	<b>5.528</b>
<b>6A</b>	<b>Commercio, pubblici esercizi e alberghi</b>	<b>4.308</b>	<b>115</b>	<b>10.188</b>	<b>993</b>	<b>15.604</b>	<b>167</b>	<b>18</b>	<b>4.886</b>	<b>235</b>	<b>5.306</b>
61	Commercio all'ingrosso	650	18	817	48	1.533	23	1	459	18	501
62	Commercio all'ingrosso di materiali vari da recupero	—	—	14	—	14	—	—	1	—	1
63	Intermediari del commercio	469	13	307	34	823	5	—	144	6	155
64	Comm. minuto alimentari, abbigliam., arredam.; farmacie	1.808	54	6.535	635	9.032	46	8	2.786	140	2.980
65	Commercio minuto veicoli, natanti, carburanti, libri, articoli vari	611	8	1.416	87	2.122	18	6	781	40	845
66	Pubblici esercizi ed esercizi alberghieri	770	22	1.099	189	2.080	75	3	715	31	824
<b>6B</b>	<b>Riparazioni di beni di consumo e di veicoli</b>	<b>157</b>	<b>—</b>	<b>897</b>	<b>108</b>	<b>1.162</b>	<b>2</b>	<b>—</b>	<b>186</b>	<b>34</b>	<b>222</b>
67	Riparazioni di beni di consumo e di veicoli	157	—	897	108	1.162	2	—	186	34	222
<b>7</b>	<b>Trasporti e comunicazioni</b>	<b>752</b>	<b>17</b>	<b>942</b>	<b>42</b>	<b>1.753</b>	<b>55</b>	<b>5</b>	<b>592</b>	<b>11</b>	<b>663</b>
71	Ferrovie	21	—	16	—	37	—	—	6	—	6
72	Altri trasporti terrestri	112	4	178	18	312	4	—	70	3	77
73	Trasporti fluviali, lacuali e lagunari	—	—	—	—	—	—	—	—	—	—
74	Trasporti marittimi e cabotaggio	18	6	13	—	37	1	4	16	—	21
75	Trasporti aerei	3	—	4	1	8	1	—	6	1	8
76	Attività connesse ai trasporti	27	1	83	4	115	2	—	41	2	45
77	Agenzie viaggio, intermediari trasporti, magazzini	122	4	172	10	308	6	1	150	4	161
79	Comunicazioni	449	2	476	9	936	41	—	303	1	345
<b>8</b>	<b>Credito e assicurazione, servizi prestati alle imprese; noleggio</b>	<b>4.685</b>	<b>123</b>	<b>3.240</b>	<b>189</b>	<b>8.237</b>	<b>107</b>	<b>6</b>	<b>1.918</b>	<b>39</b>	<b>2.070</b>
<b>8A</b>	<b>Credito e assicurazione</b>	<b>636</b>	<b>15</b>	<b>626</b>	<b>9</b>	<b>1.286</b>	<b>34</b>	<b>3</b>	<b>882</b>	<b>2</b>	<b>921</b>
81	Istituti di credito	505	13	588	6	1.112	26	3	838	2	869
82	Assicurazione	131	2	38	3	174	8	—	44	—	52
<b>8B</b>	<b>Servizi prestati alle imprese; noleggio</b>	<b>4.049</b>	<b>108</b>	<b>2.614</b>	<b>180</b>	<b>6.951</b>	<b>73</b>	<b>3</b>	<b>1.036</b>	<b>37</b>	<b>1.149</b>
83	Ausiliari finanziari, assicurazioni, servizi alle imprese	4.027	108	2.595	179	6.909	71	3	1.015	37	1.126
84	Noleggio di beni mobili	22	—	19	1	42	2	—	21	—	23
<b>9</b>	<b>Pubblica amministrazione; servizi pubblici e privati</b>	<b>4.978</b>	<b>114</b>	<b>5.635</b>	<b>300</b>	<b>11.027</b>	<b>102</b>	<b>4</b>	<b>1.744</b>	<b>89</b>	<b>1.939</b>
<b>9A</b>	<b>Pubblica amministrazione</b>	<b>842</b>	<b>7</b>	<b>553</b>	<b>39</b>	<b>1.441</b>	<b>28</b>	<b>—</b>	<b>173</b>	<b>11</b>	<b>212</b>
91	Pubblica amministrazione, sicurezza sociale obbligatoria	842	7	553	39	1.441	28	—	173	11	212
<b>9B</b>	<b>Servizi pubblici e privati</b>	<b>4.136</b>	<b>107</b>	<b>5.082</b>	<b>261</b>	<b>9.586</b>	<b>74</b>	<b>4</b>	<b>1.571</b>	<b>78</b>	<b>1.727</b>
92	Servizi d'igiene pubblica ed amministrazione di cimiteri	43	2	70	4	119	—	—	10	2	12
93	Istruzione	254	7	288	17	566	2	—	28	5	35
94	Ricerca e sviluppo	33	2	19	2	56	—	—	10	1	11
95	Sanità e servizi veterinari	2.360	63	1.863	103	4.389	35	2	639	29	705
96	Altri servizi sociali	493	8	630	32	1.163	8	2	102	6	118
97	Servizi ricreativi ed altri servizi culturali	461	9	473	39	982	25	—	184	9	218
98	Servizi personali	492	16	1.739	64	2.311	4	—	598	26	628
	<b>TOTALE</b>	<b>17.292</b>	<b>425</b>	<b>24.881</b>	<b>2.236</b>	<b>44.834</b>	<b>563</b>	<b>37</b>	<b>10.676</b>	<b>514</b>	<b>11.790</b>

**TAV. 11 - Unità locali con forni ed apparecchi termici per ramo e classe di attività economica;**

N. Classificazione	RAMI E CLASSI DI ATTIVITÀ ECONOMICA	UNITÀ LOCALI		MOTORI ELETTRICI					
		con forni e apparecchi per processi termici	che utilizzano vapore per processo	fino a 1		1 - 5		5 - 10	
				Motori	Potenza Kw	Motori	Potenza Kw	Motori	Potenza Kw
<b>0</b>	<b>Agricoltura, caccia, foreste e pesca</b>	<b>160</b>	<b>58</b>	<b>1.517</b>	<b>1.046,9</b>	<b>2.755</b>	<b>8.210,4</b>	<b>1.100</b>	<b>8.100,7</b>
01	Agricoltura e caccia	—	—	—	—	—	—	—	—
02	Foreste	—	—	—	—	1	3,0	—	—
03	Pesca	23	4	10	6,0	30	54,2	10	64,0
04	Attività connesse con l'agricoltura	137	54	1.507	1.040,9	2.724	8.153,2	1.090	8.036,7
<b>1</b>	<b>Energia, gas e acqua</b>	<b>31</b>	<b>9</b>	<b>4.647</b>	<b>2.030,0</b>	<b>4.546</b>	<b>10.900,7</b>	<b>1.792</b>	<b>13.971,8</b>
<b>1A</b>	<b>Estrazione di combustibili solidi, liquidi e gassosi - industria petrolifera</b>	<b>13</b>	<b>7</b>	<b>1.469</b>	<b>729,9</b>	<b>1.953</b>	<b>5.097,2</b>	<b>1.312</b>	<b>10.574,3</b>
11	Industria dell'estrazione e agglomerazione di combustibili solidi	—	—	—	—	—	—	—	—
12	Cokerie	—	—	—	—	—	—	—	—
13	Industria dell'estrazione di petrolio e gas naturali	4	—	20	11,5	37	118,8	14	102,0
14	Industria petrolifera	9	7	1.449	718,4	1.916	4.978,4	1.298	10.472,3
15	Industria dei combustibili nucleari	—	—	—	—	—	—	—	—
<b>1B</b>	<b>Energia elettrica, gas e acqua</b>	<b>18</b>	<b>2</b>	<b>3.178</b>	<b>1.300,1</b>	<b>2.593</b>	<b>5.803,5</b>	<b>480</b>	<b>3.397,5</b>
16	Industria della produzione e distribuzione di energia elettrica, gas, vapore e acqua calda	3	2	3.153	1.282,3	2.440	5.446,7	425	2.964,5
17	Industria raccolta, depurazione e distribuzione acqua	15	—	25	17,8	153	356,8	55	433,0
<b>2</b>	<b>Industrie estrattive - industrie manifatturiere per la trasformazione di minerali non energetici e prodotti derivati - industrie chimiche</b>	<b>775</b>	<b>109</b>	<b>14.205</b>	<b>8.238,9</b>	<b>17.000</b>	<b>46.188,4</b>	<b>6.067</b>	<b>44.228,1</b>
21	Industria estrazione e preparazione minerali metalliferi	—	—	3	3,0	—	—	—	—
22	Industria produzione e prima trasformazione metalli	23	4	959	640,3	880	2.274,0	248	1.735,4
23	Industria dell'estrazione di minerali non metalliferi e non energetici; torbiere	55	5	267	157,7	682	1.885,9	432	3.039,2
24	Industria lavorazione dei minerali non metalliferi	606	61	8.351	4.699,6	9.765	27.112,3	3.208	23.634,8
25	Industrie chimiche	91	39	4.625	2.738,3	5.673	14.916,2	2.179	15.818,7
26	Industria produzione di fibre artificiali e sintetiche	—	—	—	—	—	—	—	—
<b>3</b>	<b>Industrie manifatturiere per la lavorazione e la trasformazione dei metalli; meccanica di precisione</b>	<b>1.492</b>	<b>72</b>	<b>14.932</b>	<b>7.714,4</b>	<b>11.797</b>	<b>30.617,8</b>	<b>3.463</b>	<b>24.033,0</b>
31	Industria della costruzione di prodotti in metallo	1.176	55	9.360	5.062,4	7.699	20.033,0	1.602	11.453,4
32	Industria della costruzione e dell'installazione di macchine e di materiale meccanico	97	2	2.060	917,0	1.152	2.917,9	294	2.135,5
33	Industria costruzione, installazione e riparazione di macchine per ufficio, di macchine e di impianti per l'elaborazione dei dati	5	—	63	25,0	13	32,2	—	—
34	Industria della costruzione, installazione di impianti e riparazione di materiale elettrico ed elettronico	94	8	2.501	1.220,8	1.832	4.670,2	432	3.160,0
35	Industria della costruzione e montaggio di autoveicoli, carrozzerie, parti ed accessori	15	2	428	188,0	275	833,5	126	1.060,7
36	Industria della costruzione di altri mezzi di trasporto	19	4	249	154,1	711	1.882,9	1.000	6.154,9
37	Industria costruzione di strumenti e apparecchi di precisione, medico-chirurgici, ottici ed affini; orologeria	86	1	271	147,1	115	248,1	9	68,5
<b>4</b>	<b>Industrie manifatturiere alimentari, tessili, delle pelli e cuoio, dell'abbigliamento, del legno, mobili e altre industrie manifatturiere</b>	<b>3.111</b>	<b>434</b>	<b>38.412</b>	<b>20.536,5</b>	<b>31.718</b>	<b>80.500,9</b>	<b>5.844</b>	<b>42.175,0</b>
41	Industrie alimentari di base	1.461	177	12.891	6.272,2	8.370	21.117,0	1.870	13.476,0
42	Industrie dello zucchero, delle bevande, di altri prodotti alimentari e del tabacco	230	92	2.154	1.451,4	3.955	10.206,6	1.090	8.025,3
43	Industrie tessili	30	18	1.612	892,1	1.263	2.579,6	157	1.151,5
44	Industrie delle pelli e del cuoio	10	1	150	92,3	60	129,4	2	12,0
45	Industria delle calzature, di articoli d'abbigliamento e di biancheria per la casa	112	55	3.742	2.208,6	1.081	2.423,3	94	709,9
46	Industrie del legno e del mobile in legno	792	41	12.425	6.108,9	11.864	30.880,6	1.466	10.647,6
47	Industrie della carta; stampa ed editoria	145	16	1.951	1.242,0	2.234	5.629,4	610	4.075,1
48	Industria della gomma e dei manufatti di materie plastiche	246	33	2.905	1.865,5	2.493	6.616,1	464	3.422,9
49	Industrie manifatturiere diverse	85	1	582	403,5	398	918,9	91	654,7
<b>5</b>	<b>Industrie delle costruzioni e delle installazioni di impianti per l'edilizia</b>	<b>146</b>	<b>12</b>	<b>2.040</b>	<b>1.573,1</b>	<b>3.777</b>	<b>10.032,1</b>	<b>631</b>	<b>4.693,0</b>
50	Edilizia e genio civile	146	12	2.040	1.573,1	3.777	10.032,1	631	4.693,0
<b>6B</b>	<b>Riparazioni di beni di consumo e di veicoli</b>	<b>762</b>	<b>—</b>	<b>9.183</b>	<b>5.720,2</b>	<b>7.279</b>	<b>18.339,8</b>	<b>590</b>	<b>4.393,4</b>
67	Riparazioni di beni di consumo e di veicoli	762	—	9.183	5.720,2	7.279	18.339,8	590	4.393,4
	<b>TOTALE</b>	<b>6.477</b>	<b>694</b>	<b>84.936</b>	<b>46.860,0</b>	<b>78.872</b>	<b>204.790,1</b>	<b>19.487</b>	<b>141.595,0</b>

**motori elettrici per potenza e per ramo e classe di attività economica**

PER POTENZA IN Kw						TOTALE				N. Classificazione
10 - 50		50 - 100		oltre 100		Motori	Potenza Kw	Unità locali operative	Addetti	
Motori	Potenza Kw	Motori	Potenza Kw	Motori	Potenza Kw					
<b>1.014</b>	<b>24.959,0</b>	<b>97</b>	<b>7.859,0</b>	<b>17</b>	<b>2.881,8</b>	<b>6.500</b>	<b>53.057,8</b>	<b>376</b>	<b>4.420</b>	<b>0</b>
—	—	—	—	—	—	—	—	—	—	01
—	—	—	—	—	—	1	3,0	1	1	02
16	497,0	8	528,0	—	—	74	1.149,2	27	201	03
998	24.462,0	89	7.331,0	17	2.881,8	6.425	51.905,6	348	4.218	04
<b>4.128</b>	<b>104.989,5</b>	<b>986</b>	<b>74.032,2</b>	<b>1.642</b>	<b>798.652,9</b>	<b>17.741</b>	<b>1.004.577,1</b>	<b>258</b>	<b>10.343</b>	<b>1</b>
<b>3.056</b>	<b>78.935,4</b>	<b>694</b>	<b>52.550,9</b>	<b>1.161</b>	<b>395.799,6</b>	<b>9.645</b>	<b>543.687,3</b>	<b>33</b>	<b>6.710</b>	<b>1A</b>
—	—	—	—	—	—	—	—	—	—	11
—	—	—	—	—	—	—	—	—	—	12
20	389,0	1	52,0	2	250,0	94	923,3	6	139	13
3.036	78.546,4	693	52.498,9	1.159	395.549,6	9.551	542.764,0	27	6.571	14
—	—	—	—	—	—	—	—	—	—	15
<b>1.072</b>	<b>26.054,1</b>	<b>292</b>	<b>21.481,3</b>	<b>481</b>	<b>402.853,3</b>	<b>8.096</b>	<b>460.889,8</b>	<b>225</b>	<b>3.633</b>	<b>1B</b>
825	19.163,2	145	11.078,8	366	382.568,5	7.354	422.504,0	47	2.810	16
247	6.890,9	147	10.402,5	115	20.284,8	742	38.385,8	178	823	17
<b>8.307</b>	<b>194.339,6</b>	<b>1.598</b>	<b>112.099,4</b>	<b>1.322</b>	<b>498.803,3</b>	<b>48.499</b>	<b>903.897,7</b>	<b>1.784</b>	<b>28.255</b>	<b>2</b>
—	—	—	—	—	—	3	3,0	1	8	21
464	9.067,0	94	6.832,0	74	14.786,0	2.719	35.334,7	38	1.588	22
1.099	29.822,1	172	12.115,5	47	6.287,0	2.699	53.307,4	165	3.317	23
3.248	72.944,8	711	50.347,9	281	72.184,3	25.564	250.923,7	1.443	13.063	24
3.496	82.505,7	621	42.804,0	920	405.546,0	17.514	564.328,9	137	10.279	25
—	—	—	—	—	—	—	—	—	—	26
<b>2.216</b>	<b>50.665,6</b>	<b>311</b>	<b>21.445,2</b>	<b>109</b>	<b>17.957,6</b>	<b>32.828</b>	<b>152.433,6</b>	<b>3.780</b>	<b>31.247</b>	<b>3</b>
811	17.391,4	169	12.212,9	23	3.674,7	19.664	69.827,8	3.154	12.028	31
188	4.118,5	10	690,0	3	374,6	3.707	11.153,5	225	2.234	32
—	—	—	—	—	—	76	57,2	23	181	33
324	7.169,4	51	3.782,3	20	2.821,3	5.160	22.824,0	221	7.464	34
177	4.566,4	1	64,0	57	9.138,0	1.064	15.850,6	34	4.034	35
714	17.379,5	80	4.696,0	6	1.949,0	2.760	32.216,4	51	5.048	36
2	40,4	—	—	—	—	397	504,1	72	258	37
<b>4.376</b>	<b>101.582,2</b>	<b>439</b>	<b>31.998,8</b>	<b>340</b>	<b>63.735,6</b>	<b>81.129</b>	<b>340.529,0</b>	<b>8.958</b>	<b>39.527</b>	<b>4</b>
1.266	28.919,2	94	7.033,9	107	14.984,4	24.598	91.802,7	1.889	8.906	41
750	18.032,8	98	7.164,9	19	2.329,0	8.066	47.210,0	426	4.127	42
273	6.175,7	10	768,6	2	350,0	3.317	11.917,5	129	1.682	43
3	37,7	—	—	—	—	215	271,4	47	209	44
75	1.534,5	2	160,0	1	120,0	4.995	7.156,3	647	5.014	45
668	14.955,1	36	2.841,0	34	11.233,0	26.493	76.666,2	4.549	10.675	46
577	13.359,0	112	7.605,2	109	19.105,0	5.593	51.015,7	520	4.156	47
726	17.858,6	83	6.025,2	67	15.514,1	6.738	51.302,4	604	3.961	48
38	709,6	4	400,0	1	100,1	1.114	3.186,8	147	797	49
<b>410</b>	<b>8.582,5</b>	<b>42</b>	<b>3.319,6</b>	<b>34</b>	<b>6.664,4</b>	<b>6.934</b>	<b>34.864,7</b>	<b>2.041</b>	<b>14.870</b>	<b>5</b>
410	8.582,5	42	3.319,6	34	6.664,4	6.934	34.864,7	2.041	14.870	50
<b>174</b>	<b>3.886,1</b>	<b>10</b>	<b>809,0</b>	<b>6</b>	<b>865,0</b>	<b>17.242</b>	<b>34.013,5</b>	<b>6.848</b>	<b>12.891</b>	<b>6B</b>
174	3.886,1	10	809,0	6	865,0	17.242	34.013,5	6.848	12.891	67
<b>20.625</b>	<b>489.004,5</b>	<b>3.483</b>	<b>251.563,2</b>	<b>3.470</b>	<b>1.389.560,6</b>	<b>210.873</b>	<b>2.523.373,4</b>	<b>24.045</b>	<b>141.553</b>	

**TAV. 12 - Unità locali operative del commercio, pubblici esercizi e alberghi per forma di collegamento economico, sistema di vendita delle merci e per classe e sottoclasse di attività economica**

N. Classificazione	CLASSI E SOTTOCLASSI DI ATTIVITÀ ECONOMICA	UNITÀ LOCALI								
		aderenti ad un collegamento economico				secondo il sistema di vendita delle merci				
		Unione volontaria	Gruppo di acquisto	Altre forme	TOTALE	Tradizionale	Libero servizio	Per corrispondenza	Altre forme	TOTALE
<b>61</b>	<b>Commercio all'ingrosso</b>	<b>583</b>	<b>93</b>	<b>1.007</b>	<b>1.683</b>	<b>6.824</b>	<b>286</b>	—	—	<b>7.110</b>
611	Commercio all'ingrosso di materie prime agricole, di animali vivi, di materie prime tessili e di semilavorati	36	10	43	89	423	—	—	—	423
612	Commercio all'ingrosso di combustibili; di minerali e prodotti chimici per l'industria	20	5	29	54	298	—	—	—	298
613	Commercio all'ingrosso di legname, di materiale da costruzione e di articoli per installazione	61	7	98	166	888	—	—	—	888
614	Commercio all'ingrosso di macchine, attrezzature e veicoli	44	4	42	90	444	—	—	—	444
615	Commercio all'ingrosso di mobili, elettrodomestici, apparecchi radio-televisivi, casalinghi e ferramenta	44	7	71	122	591	—	—	—	591
616	Commercio all'ingrosso di prodotti tessili, di abbigliamento, di calzature e articoli in cuoio e pelli	55	3	145	203	571	—	—	—	571
617	Commercio all'ingrosso di prodotti alimentari, bevande e tabacco	262	45	522	829	2.963	286	—	—	3.249
618	Commercio all'ingrosso di prodotti farmaceutici, sanitari, di bellezza e di detersivi	31	7	23	61	292	—	—	—	292
619	Commercio all'ingrosso di altri prodotti non alimentari	30	5	34	69	354	—	—	—	354
<b>62</b>	<b>Commercio all'ingrosso di materiali vari da recupero</b>	<b>12</b>	—	<b>14</b>	<b>26</b>	<b>210</b>	—	—	—	<b>210</b>
621	Commercio all'ingrosso di rottami metallici	9	—	9	18	151	—	—	—	151
622	Commercio all'ingrosso di altri prodotti di raccolta	3	—	5	8	59	—	—	—	59
<b>64</b>	<b>Commercio al minuto di prodotti alimentari, di articoli di abbigliamento, di arredamento e per la casa; farmacie</b>	<b>4.874</b>	<b>964</b>	<b>10.728</b>	<b>16.566</b>	<b>60.167</b>	<b>878</b>	<b>17</b>	<b>32</b>	<b>61.094</b>
641	Commercio al minuto di prodotti ortofrutticoli e lattiero-caseari; di carne, pesce e pasticceria	1.753	330	3.514	5.597	20.145	357	1	—	20.503
642	Commercio al minuto di bevande, oli e di altri prodotti alimentari non altrove classificati; tabaccherie	949	226	2.159	3.334	10.664	447	3	—	11.114
643	Farmacie	101	44	199	344	1.330	—	—	—	1.330
644	Commercio al minuto articoli sanitari e prodotti di bellezza	143	24	283	450	1.789	10	3	1	1.803
645	Commercio al minuto di articoli di abbigliamento	787	158	1.928	2.873	10.862	28	3	1	10.894
646	Commercio al minuto di calzature e pelletteria	182	34	466	682	2.562	9	—	—	2.571
647	Commercio al minuto di tessuti per arredamento	38	2	83	123	479	—	1	7	487
648	Commercio al minuto di mobili, apparecchi e materiali per la casa	605	97	1.311	2.013	7.752	19	3	15	7.789
649	Commercio al minuto di carte da parati, di rivestimenti e apparecchi igienico-sanitari, strumenti musicali, di articoli da regalo e oggetti d'arte	316	49	785	1.150	4.584	8	3	8	4.603
<b>65</b>	<b>Commercio al minuto di veicoli, natanti, carburanti, libri ed articoli vari</b>	<b>960</b>	<b>280</b>	<b>2.173</b>	<b>3.413</b>	<b>13.505</b>	<b>143</b>	<b>2</b>	<b>13</b>	<b>13.663</b>
651	Commercio al minuto di automobili, motocicli e natanti	194	53	413	660	2.717	2	—	—	2.719
652	Commercio al minuto di carburanti e lubrificanti	121	80	252	453	2.116	6	—	—	2.122
653	Commercio al minuto di libri, giornali, articoli da cancelleria e forniture per ufficio	201	40	335	576	2.264	34	2	10	2.310
654	Commercio al minuto di altri articoli non altrove classificati	435	102	1.099	1.636	6.261	16	—	3	6.280
655	Commercio al minuto di articoli di occasione	1	—	7	8	28	—	—	—	28
656	Commercio al minuto di prodotti diversi, con prevalenza di prodotti non alimentari	8	5	67	80	119	85	—	—	204
<b>66</b>	<b>Pubblici esercizi ed esercizi alberghieri</b>	<b>831</b>	<b>119</b>	<b>1.465</b>	<b>2.415</b>	<b>6.759</b>	<b>76</b>	—	—	<b>6.835</b>
661	Ristoranti	245	23	427	695	1.911	41	—	—	1.952
662	Bar con e senza spettacolo	517	74	936	1.527	4.548	23	—	—	4.571
664	Mense	1	1	2	4	5	7	—	—	12
665	Esercizi alberghieri propriamente detti	58	20	90	168	262	3	—	—	265
666	Vagoni letto e vagoni ristorante	—	—	—	—	—	—	—	—	—
667	Esercizi alberghieri complementari	10	1	10	21	33	2	—	—	35
	<b>TOTALE</b>	<b>7.260</b>	<b>1.456</b>	<b>15.387</b>	<b>24.103</b>	<b>87.465</b>	<b>1.383</b>	<b>19</b>	<b>45</b>	<b>88.912</b>

**TAV. 13 - Attrezzature in dotazione alle unità locali operative del commercio, pubblici esercizi e alberghi per classe e sottoclasse di attività economica**

N. Classificazione	CLASSI E SOTTOCLASSI DI ATTIVITÀ ECONOMICA	ATTREZZATURE							
		Armadi frigoriferi		Celle frigorifere		Banchi frigoriferi		Carrelli elevatori	
		Unità locali	N.	Unità locali	N.	Unità locali	N.	Unità locali	N.
<b>61</b>	<b>Commercio all'ingrosso</b>	<b>95</b>	<b>133</b>	<b>587</b>	<b>1.396</b>	<b>108</b>	<b>367</b>	<b>533</b>	<b>739</b>
611	Commercio all'ingrosso di materie prime agricole, di animali vivi, di materie prime tessili e di semilavorati	1	1	8	13	2	4	10	11
612	Commercio all'ingrosso di combustibili; di minerali e prodotti chimici per l'industria	1	2	—	—	1	1	22	28
613	Commercio all'ingrosso di legname, di materiale da costruzione e di articoli per installazione	1	1	—	—	2	2	164	213
614	Commercio all'ingrosso di macchine, attrezzature e veicoli	—	—	—	—	1	1	20	32
615	Commercio all'ingrosso di mobili, elettrodomestici, apparecchi radio-televisivi, casalinghi e ferramenta	—	—	—	—	—	—	24	27
616	Commercio all'ingrosso di prodotti tessili, di abbigliamento, di calzature e articoli in cuoio e pelli	—	—	—	—	—	—	3	3
617	Commercio all'ingrosso prodotti alimentari, bevande e tabacco	67	84	569	1.372	102	359	262	387
618	Commercio all'ingrosso di prodotti farmaceutici, sanitari, di bellezza e di detersivi	24	44	8	9	—	—	15	23
619	Commercio all'ingrosso di altri prodotti non alimentari	1	1	2	2	—	—	13	15
<b>62</b>	<b>Commercio all'ingrosso di materiali vari da recupero</b>	<b>—</b>	<b>—</b>	<b>—</b>	<b>—</b>	<b>1</b>	<b>1</b>	<b>5</b>	<b>8</b>
621	Commercio all'ingrosso di rottami metallici	—	—	—	—	—	—	4	7
622	Commercio all'ingrosso di altri prodotti di raccolta	—	—	—	—	1	1	1	1
<b>64</b>	<b>Commercio al minuto prodotti alimentari, articoli di abbigliamento, arredamento e per la casa; farmacie</b>	<b>5.161</b>	<b>6.089</b>	<b>3.568</b>	<b>4.944</b>	<b>15.449</b>	<b>21.871</b>	<b>365</b>	<b>1.650</b>
641	Commercio al minuto di prodotti ortofrutticoli e lattiero-caseari; di carne, pesce e pasticceria	4.139	4.891	3.181	4.198	10.794	14.867	48	659
642	Commercio al minuto di bevande, oli e di altri prodotti alimentari non altrove classificati; tabaccherie	719	847	371	729	4.596	6.925	61	582
643	Farmacie	289	333	10	10	11	12	2	3
644	Commercio al minuto articoli sanitari e prodotti di bellezza	8	10	1	1	8	10	3	3
645	Commercio al minuto di articoli di abbigliamento	1	2	2	2	13	17	1	60
646	Commercio al minuto di calzature e pelletteria	1	2	1	1	3	5	3	43
647	Commercio al minuto di tessuti per arredamento	—	—	—	—	—	—	6	6
648	Commercio al minuto mobili, apparecchi, materiali per casa	2	2	—	—	13	19	27	48
649	Commercio al minuto di carte da parati, di rivestimenti e apparecchi igienico-sanitari, strumenti musicali, di articoli da regalo e oggetti d'arte	2	2	2	3	11	16	214	246
<b>65</b>	<b>Commercio al minuto di veicoli, natanti, carburanti, libri ed articoli vari</b>	<b>100</b>	<b>123</b>	<b>73</b>	<b>129</b>	<b>97</b>	<b>313</b>	<b>85</b>	<b>321</b>
651	Commercio al minuto di automobili, motocicli e natanti	2	2	—	—	1	1	35	54
652	Commercio al minuto di carburanti e lubrificanti	5	8	2	2	36	49	8	42
653	Commercio al minuto di libri, giornali, articoli da cancelleria e forniture per ufficio	—	—	—	—	8	10	2	3
654	Commercio al minuto di altri articoli non altrove classificati	85	87	49	60	19	27	22	144
655	Commercio al minuto di articoli di occasione	—	—	—	—	—	—	—	—
656	Commercio al minuto di prodotti diversi, con prevalenza di prodotti non alimentari	8	26	22	67	33	226	18	78
<b>66</b>	<b>Pubblici esercizi ed esercizi alberghieri</b>	<b>2.565</b>	<b>4.846</b>	<b>963</b>	<b>1.740</b>	<b>5.882</b>	<b>9.708</b>	<b>40</b>	<b>470</b>
661	Ristoranti	1.087	1.729	348	495	1.241	1.967	8	87
662	Bar con e senza spettacolo	1.222	1.788	453	787	4.375	7.173	17	364
664	Mense	7	17	7	15	12	29	—	—
665	Esercizi alberghieri propriamente detti	226	547	149	418	227	440	15	19
666	Vagoni letto e vagoni ristorante	—	—	—	—	—	—	—	—
667	Esercizi alberghieri complementari	23	765	6	25	27	99	—	—
	<b>TOTALE</b>	<b>7.921</b>	<b>11.191</b>	<b>5.191</b>	<b>8.209</b>	<b>21.537</b>	<b>32.260</b>	<b>1.028</b>	<b>3.188</b>

**TAV. 14 - Unità locali operative del commercio fisso al minuto per classe di superficie di vendita e per classe e sottoclasse di attività economica**

N. Classificazione	CLASSI E SOTTOCLASSI DI ATTIVITÀ ECONOMICA	CLASSI DI SUPERFICIE DI VENDITA (mq)										TOTALE	
		1 - 50		51 - 100		101 - 200		201 - 400		oltre 400			
		Unità locali	Superficie	Unità locali	Superficie	Unità locali	Superficie	Unità locali	Superficie	Unità locali	Superficie	Unità locali	Superficie
64	Commercio al minuto prodotti alimentari, articoli abbigliamento, arredamento e per la casa; farmacie	46.778	1.218.963	8.647	646.879	2.890	434.914	1.072	321.121	743	763.759	60.130	3.385.636
641	Commercio al minuto di prodotti ortofruttili e lattiero-caseari; di carne, pesce e pasticceria	17.615	431.880	2.002	147.107	464	67.416	84	25.564	49	47.333	20.214	719.300
642	Commercio al minuto di bevande, oli e di altri prodotti alimentari non altrove classificati; tabaccherie	9.214	225.478	1.166	86.170	348	51.531	133	38.792	94	77.640	10.955	479.611
643	Farmacie	965	28.679	277	20.437	57	8.340	7	1.940	—	—	1.306	59.396
644	Commercio al minuto articoli sanitari e prodotti di bellezza	1.383	38.356	267	19.474	77	11.246	13	3.761	9	5.486	1.749	78.323
645	Commercio al minuto di articoli di abbigliamento	8.319	224.041	1.726	127.324	456	67.557	145	41.999	64	54.217	10.710	515.138
646	Commercio al minuto di calzature e pelletteria	2.064	53.766	361	26.604	86	13.281	25	7.433	5	3.681	2.541	104.765
647	Commercio al minuto di tessuti per arredamento	287	8.479	122	9.155	49	7.322	17	5.492	7	5.550	482	35.998
648	Commercio al minuto di mobili, apparecchi e materiali per la casa	4.232	127.381	1.725	133.884	885	136.734	452	136.283	359	372.967	7.653	907.249
649	Commercio al minuto di carte da parati, di rivestimenti e apparecchi igienico-sanitari, strumenti musicali, di articoli da regalo e oggetti d'arte	2.699	80.903	1.001	76.724	468	71.487	196	59.857	156	196.885	4.520	485.856
65	Commercio al minuto di veicoli, natanti, carburanti, libri ed articoli vari	8.343	213.823	2.382	184.937	1.205	183.101	537	162.206	656	890.465	13.123	1.634.532
651	Commercio al minuto di automobili, motocicli e natanti	944	30.562	775	61.420	511	77.572	229	68.004	177	273.449	2.636	511.007
652	Commercio al minuto di carburanti e lubrificanti	902	19.908	295	24.104	204	33.065	148	46.071	341	414.885	1.890	538.033
653	Commercio al minuto di libri, giornali, articoli da cancelleria e forniture per ufficio	1.757	39.953	343	25.803	113	16.500	24	7.795	13	9.661	2.250	99.712
654	Commercio al minuto di altri articoli non altrove classificati	4.628	120.568	946	71.793	358	53.099	126	36.751	62	74.041	6.120	356.252
655	Commercio al minuto di articoli di occasione	23	684	4	320	1	130	—	—	—	—	28	1.134
656	Commercio al minuto di prodotti diversi, con prevalenza di prodotti non alimentari	89	2.148	19	1.497	18	2.735	10	3.585	63	118.429	199	128.394
	<b>TOTALE</b>	<b>55.121</b>	<b>1.432.786</b>	<b>11.029</b>	<b>831.816</b>	<b>4.095</b>	<b>618.015</b>	<b>1.609</b>	<b>483.327</b>	<b>1.399</b>	<b>1.654.224</b>	<b>73.253</b>	<b>5.020.168</b>

**TAV. 15 - Notizie relative agli esercizi di commercio ambulante per sottoclasse di attività economica**

N. Classificazione	SOTTOCLASSI DI ATTIVITÀ ECONOMICA	ESERCIZI CON ADDETTI								TIPO DI POSTEGGIO		
		1	2	3 - 5		6 e oltre		TOTALE				
		Esercizi	Esercizi	Esercizi	Addetti	Esercizi	Addetti	Esercizi	Addetti	Fisso	Mobile	
641	Commercio al minuto di prodotti ortofruttili e lattiero-caseari; di carne, pesce e pasticceria	4.839	679	122	394	3	20	5.643	6.611	6.442	1.008	4.635
642	Commercio al minuto di bevande, oli e di altri prodotti alimentari non altrove classificati; tabaccherie	380	76	15	48	—	—	471	580	561	49	422
644	Commercio al minuto articoli sanitari e prodotti di bellezza	43	1	—	—	—	—	44	45	45	4	40
645	Commercio al minuto di articoli di abbigliamento	2.516	607	91	294	—	—	3.214	4.024	3.917	795	2.419
646	Commercio al minuto di calzature e pelletteria	280	104	17	57	—	—	401	545	520	158	243
647	Commercio al minuto di tessuti per arredamento	245	41	10	35	—	—	296	362	346	40	256
648	Commercio al minuto di mobili, apparecchi e materiali per la casa	632	128	19	62	—	—	779	950	930	141	638
649	Commercio al minuto di carte da parati, di rivestimenti e apparecchi igienico-sanitari, strumenti musicali, di articoli da regalo e oggetti d'arte	187	45	10	32	1	8	243	317	312	84	159
651	Commercio al minuto di automobili, motocicli e natanti	10	1	—	—	—	—	11	12	11	3	8
653	Commercio al minuto di libri, giornali, articoli da cancelleria e forniture per ufficio	38	3	2	7	—	—	43	51	45	25	18
654	Commercio al minuto di altri articoli non altrove classificati	502	89	15	50	1	6	607	736	716	179	428
655	Commercio al minuto di articoli di occasione	39	4	—	—	—	—	43	47	46	30	13
656	Commercio al minuto di prodotti diversi, con prevalenza di prodotti non alimentari	15	1	2	7	—	—	18	24	24	1	17
	<b>TOTALE</b>	<b>9.726</b>	<b>1.779</b>	<b>303</b>	<b>986</b>	<b>5</b>	<b>34</b>	<b>11.813</b>	<b>14.304</b>	<b>13.915</b>	<b>2.517</b>	<b>9.296</b>



**TAV. 16 - Servizi ambulatoriali delle strutture sanitarie pubbliche e private per tipo di servizio e per sottoclassi e categoria di attività economica**


N. Classificazione	SOTTOCLASSI E CATEGORIE DI ATTIVITÀ ECONOMICA	Cardiologia	Centri di Medicina preventiva e sociale	Centri e servizi trasfusionali	Chirurgia	Dermosifilopatia	Emodialisi	Fisioterapia e Riabilitazione	Laboratori di analisi e Patologia clinica	Medicina generica
<b>951</b>	<b>Servizi sanitari (con ricovero)</b>	<b>67</b>	<b>15</b>	<b>25</b>	<b>94</b>	<b>13</b>	<b>17</b>	<b>29</b>	<b>104</b>	<b>67</b>
951.1	Ospedali generali, pubblici	47	11	22	56	11	14	19	69	45
951.2	Ospedali specializzati, pubblici	—	1	—	1	—	—	—	1	—
951.3	Istituti, cliniche e policlinici universitari, pubblici	2	2	2	2	1	—	1	4	2
951.4	Ospedali psichiatrici e neuropsichiatrici, pubblici	—	—	—	—	—	—	—	—	—
951.5	Ospedali per cronici e di lunga degenza, pubblici	—	—	—	—	—	—	—	—	—
951.6	Case di cura, private	15	1	1	31	1	2	8	25	17
951.7	Case di cura neuropsichiatriche, private	1	—	—	2	—	1	—	3	2
951.8	Case di cura per lunga degenza, private	2	—	—	2	—	—	1	1	1
951.9	Ospedali ecclesiastici classificati, privati	—	—	—	—	—	—	—	1	—
<b>952</b>	<b>Altre istituzioni sanitarie (senza ricovero)</b>	<b>40</b>	<b>55</b>	<b>—</b>	<b>23</b>	<b>19</b>	<b>14</b>	<b>46</b>	<b>741</b>	<b>243</b>
952.1	Ambulatori e poliambulatori, pubblici	24	36	—	18	15	1	12	11	203
952.2	Stabilimenti idropinici ed idrotermali, pubblici	—	—	—	—	—	—	—	—	—
952.3	Centri di igiene mentale, pubblici	1	3	—	—	—	—	—	1	—
952.4	Laboratori di igiene e profilassi, pubblici	1	1	—	1	—	—	1	4	—
952.5	Altre istituzioni sanitarie, pubbliche	7	10	—	3	2	1	4	5	18
952.6	Stabilimenti idropinici ed idrotermali, privati	—	—	—	—	—	—	—	—	1
952.7	Laboratori di analisi cliniche, privati	3	1	—	—	1	4	4	714	7
952.8	Studi di radiologia e radioterapia, privati	—	—	—	—	—	—	13	2	—
952.9	Altre istituzioni sanitarie, private	4	4	—	1	1	8	12	3	13
<b>953</b>	<b>Studi medici privati</b>	<b>240</b>	<b>25</b>	<b>1</b>	<b>83</b>	<b>82</b>	<b>6</b>	<b>41</b>	<b>37</b>	<b>4.057</b>
953.1	Studi medici generici e pediatrici	64	20	1	43	12	9	9	20	3.974
953.2	Ambulatori e poliambulatori specialistici	176	5	—	40	70	6	32	17	83
<b>954</b>	<b>Studi dentistici</b>	<b>—</b>	<b>—</b>	<b>—</b>	<b>1</b>	<b>—</b>	<b>—</b>	<b>2</b>	<b>3</b>	<b>9</b>
	<b>TOTALE</b>	<b>347</b>	<b>95</b>	<b>26</b>	<b>201</b>	<b>114</b>	<b>37</b>	<b>118</b>	<b>885</b>	<b>4.376</b>

N. Classificazione	SOTTOCLASSI E CATEGORIE DI ATTIVITÀ ECONOMICA	Medicina interna	Medicina legale	Neurologia	Oculistica	Odontoiatria e Stomatologia	Oncologia e Prevenzione tumori	Ortopedia e Traumatologia	Ostetricia e Ginecologia	Otorinolaringoiatria e Audiologia
<b>951</b>	<b>Servizi sanitari (con ricovero)</b>	<b>42</b>	<b>3</b>	<b>22</b>	<b>41</b>	<b>21</b>	<b>14</b>	<b>53</b>	<b>77</b>	<b>40</b>
951.1	Ospedali generali, pubblici	28	3	11	33	16	10	39	52	32
951.2	Ospedali specializzati, pubblici	—	—	1	—	—	1	—	1	—
951.3	Istituti, cliniche e policlinici universitari, pubblici	2	—	1	2	3	1	1	2	2
951.4	Ospedali psichiatrici e neuropsichiatrici, pubblici	—	—	—	—	—	—	—	—	—
951.5	Ospedali per cronici e di lunga degenza, pubblici	—	—	—	—	—	—	—	—	—
951.6	Case di cura, private	11	—	4	5	1	2	11	21	5
951.7	Case di cura neuropsichiatriche, private	—	—	5	1	1	—	1	1	1
951.8	Case di cura per lunga degenza, private	1	—	—	—	—	—	1	—	—
951.9	Ospedali ecclesiastici classificati, privati	—	—	—	—	—	—	—	—	—
<b>952</b>	<b>Altre istituzioni sanitarie (senza ricovero)</b>	<b>10</b>	<b>5</b>	<b>26</b>	<b>32</b>	<b>33</b>	<b>9</b>	<b>21</b>	<b>49</b>	<b>32</b>
952.1	Ambulatori e poliambulatori, pubblici	7	3	13	25	23	1	13	37	24
952.2	Stabilimenti idropinici ed idrotermali, pubblici	—	—	—	—	—	—	—	—	1
952.3	Centri di igiene mentale, pubblici	—	—	4	—	—	—	—	—	—
952.4	Laboratori di igiene e profilassi, pubblici	—	—	1	1	3	—	1	1	1
952.5	Altre istituzioni sanitarie, pubbliche	2	2	5	5	5	—	4	7	4
952.6	Stabilimenti idropinici ed idrotermali, privati	—	—	—	—	—	—	—	—	1
952.7	Laboratori di analisi cliniche, privati	1	—	2	1	2	2	1	1	1
952.8	Studi di radiologia e radioterapia, privati	—	—	—	—	—	2	—	—	—
952.9	Altre istituzioni sanitarie, private	—	—	1	—	—	3	2	3	—
<b>953</b>	<b>Studi medici privati</b>	<b>153</b>	<b>37</b>	<b>91</b>	<b>164</b>	<b>60</b>	<b>7</b>	<b>85</b>	<b>268</b>	<b>115</b>
953.1	Studi medici generici e pediatrici	93	20	16	25	20	4	15	69	18
953.2	Ambulatori e poliambulatori specialistici	60	17	75	139	40	3	70	199	97
<b>954</b>	<b>Studi dentistici</b>	<b>—</b>	<b>—</b>	<b>—</b>	<b>—</b>	<b>732</b>	<b>—</b>	<b>—</b>	<b>—</b>	<b>2</b>
	<b>TOTALE</b>	<b>205</b>	<b>45</b>	<b>139</b>	<b>237</b>	<b>846</b>	<b>30</b>	<b>159</b>	<b>394</b>	<b>189</b>

N. Classificazione	SOTTOCLASSI E CATEGORIE DI ATTIVITÀ ECONOMICA	Pediatria	Pneumologia e Tisiologia	Psichiatria	Radiologia	Radioterapia	Igiene e Sanità pubblica	Urologia e Nefrologia	Altri	TOTALE
<b>951</b>	<b>Servizi sanitari (con ricovero)</b>	<b>58</b>	<b>11</b>	<b>18</b>	<b>95</b>	<b>18</b>	<b>5</b>	<b>22</b>	<b>42</b>	<b>1.013</b>
951.1	Ospedali generali, pubblici	49	7	13	59	11	5	11	30	703
951.2	Ospedali specializzati, pubblici	1	2	1	2	1	—	—	2	15
951.3	Istituti, cliniche e policlinici universitari, pubblici	2	2	1	1	—	—	2	2	41
951.4	Ospedali psichiatrici e neuropsichiatrici, pubblici	—	—	—	—	—	—	—	—	—
951.5	Ospedali per cronici e di lunga degenza, pubblici	—	—	—	—	—	—	—	—	—
951.6	Case di cura, private	5	—	—	28	5	—	9	7	215
951.7	Case di cura neuropsichiatriche, private	1	—	3	3	—	—	—	—	26
951.8	Case di cura per lunga degenza, private	—	—	—	2	—	—	—	1	12
951.9	Ospedali ecclesiastici classificati, privati	—	—	—	—	—	—	—	—	1
<b>952</b>	<b>Altre istituzioni sanitarie (senza ricovero)</b>	<b>45</b>	<b>24</b>	<b>11</b>	<b>216</b>	<b>15</b>	<b>80</b>	<b>12</b>	<b>53</b>	<b>1.854</b>
952.1	Ambulatori e poliambulatori, pubblici	32	7	—	18	1	53	5	18	600
952.2	Stabilimenti idropinici ed idrotermali, pubblici	—	1	—	—	—	—	—	—	4
952.3	Centri di igiene mentale, pubblici	—	1	8	—	—	13	—	—	31
952.4	Laboratori di igiene e profilassi, pubblici	1	1	—	1	—	6	1	1	27
952.5	Altre istituzioni sanitarie, pubbliche	10	11	1	7	1	7	2	7	131
952.6	Stabilimenti idropinici ed idrotermali, privati	—	—	—	—	—	—	—	—	2
952.7	Laboratori di analisi cliniche, privati	—	2	—	7	—	—	3	9	766
952.8	Studi di radiologia e radioterapia, privati	—	—	—	179	13	—	—	6	215
952.9	Altre istituzioni sanitarie, private	2	1	2	4	—	1	1	12	78
<b>953</b>	<b>Studi medici privati</b>	<b>372</b>	<b>61</b>	<b>63</b>	<b>25</b>	<b>1</b>	<b>8</b>	<b>49</b>	<b>109</b>	<b>6.240</b>
953.1	Studi medici generici e pediatrici	351	26	10	9	—	8	15	44	4.886
953.2	Ambulatori e poliambulatori specialistici	21	35	53	16	1	—	34	65	1.354
<b>954</b>	<b>Studi dentistici</b>	<b>1</b>	<b>—</b>	<b>—</b>	<b>1</b>	<b>—</b>	<b>—</b>	<b>—</b>	<b>18</b>	<b>769</b>
	<b>TOTALE</b>	<b>476</b>	<b>96</b>	<b>92</b>	<b>337</b>	<b>34</b>	<b>93</b>	<b>83</b>	<b>222</b>	<b>9.876</b>



**appendice**



**A - Imprese, unità locali e addetti del censimento 1971, per ramo e classe di attività economica**

(Dati rielaborati secondo la classificazione delle attività economiche del 1981)

N. Classificazione	RAMI E CLASSI DI ATTIVITÀ ECONOMICA	IMPRESE				UNITÀ LOCALI			
		TOTALE		di cui artigiane		TOTALE		di cui artigiane	
		Imprese	Addetti	Imprese	Addetti	Unità locali	Addetti	Unità locali	Addetti
<b>0</b>	<b>Agricoltura, caccia, foreste e pesca</b>	<b>2.172</b>	<b>9.281</b>	<b>1.365</b>	<b>3.839</b>	<b>2.387</b>	<b>8.799</b>	<b>1.378</b>	<b>3.838</b>
01	Agricoltura e caccia	—	—	—	—	—	—	—	—
02	Foreste	23	39	22	23	24	128	22	23
03	Pesca	1.377	5.378	1.180	3.555	1.399	5.377	1.193	3.555
04	Attività connesse con l'agricoltura	772	3.864	163	261	964	3.294	163	260
<b>1</b>	<b>Energia, gas e acqua</b>	<b>185</b>	<b>3.586</b>	—	—	<b>573</b>	<b>15.177</b>	—	—
1A	<b>Estrazione di combustibili - industria petrolifera</b>	<b>16</b>	<b>735</b>	—	—	<b>55</b>	<b>5.302</b>	—	—
11	Estrazione e agglomerazione di combustibili solidi	—	—	—	—	—	—	—	—
12	Cokerie	—	—	—	—	—	—	—	—
13	Industria dell'estrazione di petrolio e gas naturali	3	231	—	—	17	471	—	—
14	Industria petrolifera	13	504	—	—	38	4.831	—	—
15	Industria dei combustibili nucleari	—	—	—	—	—	—	—	—
1B	<b>Energia elettrica, gas e acqua</b>	<b>169</b>	<b>2.851</b>	—	—	<b>518</b>	<b>9.875</b>	—	—
16	Produzione, distribuzione energia elettrica, gas	17	615	—	—	245	7.870	—	—
17	Raccolta, depurazione e distribuzione d'acqua	152	2.236	—	—	273	2.005	—	—
<b>2</b>	<b>Industrie estrattive - industrie manifatturiere per trasformazione minerali - industrie chimiche</b>	<b>2.278</b>	<b>32.547</b>	<b>1.634</b>	<b>4.466</b>	<b>2.499</b>	<b>33.475</b>	<b>1.649</b>	<b>4.453</b>
21	Estrazione e preparazione di minerali metalliferi	—	—	—	—	—	—	—	—
22	Produzione e prima trasformazione dei metalli	31	806	24	59	33	806	24	59
23	Estraz. minerali non metalliferi e non energetici; torbiere	284	6.406	170	524	359	6.749	172	527
24	Lavorazione dei minerali non metalliferi	1.759	13.950	1.332	3.581	1.867	14.279	1.345	3.568
25	Industrie chimiche	203	11.365	108	302	239	11.621	108	299
26	Produzione di fibre artificiali e sintetiche	1	20	—	—	1	20	—	—
<b>3</b>	<b>Industrie manifatturiere per lavorazione e trasformazione metalli; meccanica di precisione</b>	<b>5.480</b>	<b>24.054</b>	<b>5.171</b>	<b>9.570</b>	<b>5.686</b>	<b>32.596</b>	<b>5.192</b>	<b>9.541</b>
31	Costruzione di prodotti in metallo	4.595	14.044	4.429	7.943	4.677	14.708	4.446	7.918
32	Costruzione, installazione macchine e materiale meccanico	442	2.669	404	876	464	2.157	406	876
33	Costruzione, installazione e riparazione macchine ufficio	100	201	97	178	106	215	97	178
34	Costruzione e installazione impianti	250	4.603	184	440	320	7.963	186	439
35	Costruzione, montaggio autoveicoli e carrozzerie	14	257	5	20	20	1.149	5	20
36	Industria della costruzione di altri mezzi di trasporto	30	2.109	9	26	42	6.109	9	24
37	Costruzione apparecchi di precisione; orologeria	49	171	43	87	57	295	43	86
<b>4</b>	<b>Industrie manifatturiere alimentari, tessili, pelli, cuoio, abbigliamento, legno, mobili e altre</b>	<b>24.857</b>	<b>62.720</b>	<b>23.327</b>	<b>38.168</b>	<b>25.353</b>	<b>64.094</b>	<b>23.434</b>	<b>38.031</b>
41	Industrie alimentari di base	3.313	14.815	2.605	7.007	3.521	14.991	2.624	6.963
42	Industrie zucchero, bevande e tabacco	595	4.953	348	848	657	5.243	350	836
43	Industrie tessili	2.447	4.917	2.403	2.807	2.463	4.897	2.409	2.812
44	Industrie delle pelli e del cuoio	158	327	156	316	159	330	156	316
45	Industrie calzature, abbigliamento e biancheria casa	9.046	16.160	8.914	12.234	9.114	15.792	8.950	12.219
46	Industrie del legno e del mobile in legno	7.500	14.375	7.293	11.670	7.586	14.367	7.322	11.607
47	Industrie della carta; stampa ed editoria	654	3.893	553	1.441	680	4.088	557	1.440
48	Industrie gomma e manufatti di materie plastiche	800	2.230	734	1.140	819	3.320	741	1.137
49	Industrie manifatturiere diverse	344	1.050	321	705	354	1.066	325	701
<b>5</b>	<b>Industrie costruzioni, installazioni impianti edilizia</b>	<b>3.656</b>	<b>29.319</b>	<b>2.875</b>	<b>5.406</b>	<b>4.369</b>	<b>42.204</b>	<b>2.886</b>	<b>5.401</b>
50	Edilizia e genio civile	3.656	29.319	2.875	5.406	4.369	42.204	2.886	5.401
<b>6</b>	<b>Commercio, pubblici esercizi e alberghi; riparazioni beni di consumo e veicoli</b>	<b>96.740</b>	<b>178.965</b>	<b>10.484</b>	<b>16.619</b>	<b>99.527</b>	<b>188.999</b>	<b>10.504</b>	<b>16.594</b>
6A	<b>Commercio, pubblici esercizi e alberghi</b>	<b>86.147</b>	<b>161.686</b>	—	—	<b>88.790</b>	<b>170.638</b>	—	—
61	Commercio all'ingrosso	4.064	15.969	—	—	4.674	20.492	—	—
62	Commercio all'ingrosso di materiali vari da recupero	120	265	—	—	123	265	—	—
63	Intermediari del commercio	839	1.976	—	—	869	1.988	—	—
64	Comm. minuto alimentari, abbigl., arredam.; farmacie	64.875	104.324	—	—	66.176	105.426	—	—
65	Comm. minuto veicoli, natanti, carburanti, libri, articoli vari	9.061	18.779	—	—	9.596	21.533	—	—
66	Pubblici esercizi ed esercizi alberghieri	7.188	20.373	—	—	7.352	20.934	—	—
6B	<b>Riparazioni di beni di consumo e di veicoli</b>	<b>10.593</b>	<b>17.279</b>	<b>10.484</b>	<b>16.619</b>	<b>10.737</b>	<b>18.361</b>	<b>10.504</b>	<b>16.594</b>
67	Riparazioni di beni di consumo e di veicoli	10.593	17.279	10.484	16.619	10.737	18.361	10.504	16.594
<b>7</b>	<b>Trasporti e comunicazioni</b>	<b>5.173</b>	<b>22.603</b>	<b>4.346</b>	<b>5.651</b>	<b>7.191</b>	<b>54.484</b>	<b>4.386</b>	<b>5.626</b>
71	Ferrovie	5	529	1	3	175	15.736	1	3
72	Altri trasporti terrestri	3.849	11.587	3.647	4.292	3.975	11.672	3.681	4.265
73	Trasporti fluviali, lacuali e lagunari	12	275	—	—	12	266	—	—
74	Trasporti marittimi e cabotaggio	60	4.484	—	—	81	4.438	—	—
75	Trasporti aerei	1	8	—	—	11	238	—	—
76	Attività connesse ai trasporti	779	2.205	690	1.205	828	2.568	696	1.207
77	Agenzie viaggio, intermediari trasporti, magazzini	407	3.372	8	151	1.167	4.309	8	151
79	Comunicazioni	60	143	—	—	942	15.257	—	—
<b>8</b>	<b>Credito e assicurazione, servizi imprese; noleggio</b>	<b>1.594</b>	<b>17.674</b>	<b>7</b>	<b>8</b>	<b>3.184</b>	<b>20.278</b>	<b>7</b>	<b>8</b>
8A	<b>Credito e assicurazione</b>	<b>124</b>	<b>13.367</b>	—	—	<b>1.148</b>	<b>14.214</b>	—	—
81	Istituti di credito	111	13.332	—	—	965	13.608	—	—
82	Assicurazione	13	35	—	—	183	606	—	—
8B	<b>Servizi prestati alle imprese; noleggio</b>	<b>1.470</b>	<b>4.307</b>	<b>7</b>	<b>8</b>	<b>2.036</b>	<b>6.064</b>	<b>7</b>	<b>8</b>
83	Ausiliari finanziari, assicurazioni, servizi alle imprese	1.373	4.136	7	8	1.915	5.739	7	8
84	Noleggio di beni mobili	97	171	—	—	121	325	—	—
<b>9</b>	<b>Pubblica amministrazione; servizi pubblici e privati</b>	<b>12.543</b>	<b>26.461</b>	<b>11.011</b>	<b>16.365</b>	<b>13.342</b>	<b>27.172</b>	<b>11.121</b>	<b>16.345</b>
9A	<b>Pubblica amministrazione</b>	—	—	—	—	—	—	—	—
91	Pubblica amministrazione, sicurezza sociale obbligatoria	—	—	—	—	—	—	—	—
9B	<b>Servizi pubblici e privati</b>	<b>12.543</b>	<b>26.461</b>	<b>11.011</b>	<b>16.365</b>	<b>13.342</b>	<b>27.172</b>	<b>11.121</b>	<b>16.345</b>
92	Servizi d'igiene pubblica ed amministrazione di cimiteri	265	5.345	160	389	346	5.361	161	390
93	Istruzione	416	970	—	—	478	977	—	—
94	Ricerca e sviluppo	—	—	—	—	—	—	—	—
95	Sanità e servizi veterinari	6	159	—	—	6	145	—	—
96	Altri servizi sociali	—	—	—	—	—	—	—	—
97	Servizi ricreativi ed altri servizi culturali	848	2.967	—	—	1.232	3.757	—	—
98	Servizi personali	11.008	17.020	10.851	15.976	11.280	16.932	10.960	15.955
	<b>TOTALE</b>	<b>154.678</b>	<b>407.210</b>	<b>60.220</b>	<b>100.092</b>	<b>164.111</b>	<b>487.278</b>	<b>60.557</b>	<b>99.837</b>

**B - TAVOLE DISPONIBILI***(dietro richiesta)***DATI REGIONALI****TAV. 1 A - Imprese per forma giuridica e relativi addetti per ramo, classe, sottoclasse e categoria di attività economica**

N. Classificazione	RAMI, CLASSI, SOTTOCLASSI E CATEGORIE DI ATTIVITÀ ECONOMICA		IMPRESE INDIVIDUALI		SOCIETÀ							
					per azioni		cooperative		in accomandita		a responsabilità limitata	
			Imprese	Addetti	Imprese	Addetti	Imprese	Addetti	Imprese	Addetti	Imprese	Addetti
SOCIETÀ						AZIENDE MUNICIPALIZZATE		ALTRE		TOTALE		N. Classificazione
in nome collettivo		altre		TOTALE								
Imprese	Addetti	Imprese	Addetti	Imprese	Addetti	Imprese	Addetti	Imprese	Addetti	Imprese	Addetti	

**TAV. 1 B - Imprese artigiane per forma giuridica e relativi addetti per ramo, classe e sottoclasse di attività economica**

N. Classificazione	RAMI, CLASSI E SOTTOCLASSI DI ATTIVITÀ ECONOMICA		IMPRESE INDIVIDUALI		SOCIETÀ								TOTALE	
					cooperative		in nome collettivo		altre		TOTALE			
			Imprese	Addetti	Imprese	Addetti	Imprese	Addetti	Imprese	Addetti	Imprese	Addetti	Imprese	Addetti

**TAV. 2 - Imprese per numero di attività esercitate e per ramo, classe e sottoclasse di attività economica**

N. Classificazione	RAMI, CLASSI E SOTTOCLASSI DI ATTIVITÀ ECONOMICA		IMPRESE CHE ESERCITANO UNA SOLA ATTIVITÀ			IMPRESE CHE ESERCITANO DUE O PIÙ ATTIVITÀ			
						in classi dello stesso ramo			
			Imprese	Unità locali	Addetti	Imprese	Unità locali	Addetti	
IMPRESE CHE ESERCITANO DUE O PIÙ ATTIVITÀ						TOTALE			N. Classificazione
in classi di rami diversi			TOTALE						
Imprese	Unità locali	Addetti	Imprese	Unità locali	Addetti	Imprese	Unità locali	Addetti	







**TAV. 10 - Unità locali per numero di addetti, indipendenti e dipendenti e per ramo, classe, sottoclasse e categoria di attività economica**

N. Classificazione	RAMI, CLASSI, SOTTOCLASSI E CATEGORIE DI ATTIVITÀ ECONOMICA	UNITÀ LOCALI CON ADDETTI										N. Classificazione		
		1 - 2				3 - 5				6 - 9				
		Unità locali	Addetti	di cui		Unità locali	Addetti	di cui		Unità locali	Addetti			
Indipendenti	Dipendenti			Indipendenti	Dipendenti									
UNITÀ LOCALI CON ADDETTI											N. Classificazione			
10 - 19				20 e oltre				TOTALE						
di cui		Unità locali	Addetti	di cui		Unità locali	Addetti	di cui		Unità locali		Addetti	di cui	
Indipendenti	Dipendenti			Indipendenti	Dipendenti			Indipendenti	Dipendenti				Indipendenti	Dipendenti

**TAV. 11 A - Addetti alle unità locali per singola categoria posizionale, sesso e per ramo, classe, sottoclasse e categoria di attività economica**

N. Classificazione	RAMI, CLASSI, SOTTOCLASSI E CATEGORIE DI ATTIVITÀ ECONOMICA	INDIPENDENTI								DIPENDENTI								N. Classificazione	
		Imprenditori, titolari, gerenti ecc.		Soci di cooperativa		Familiari coadiuvanti		TOTALE		Dirigenti		Direttivi, ricercatori e tecnici laureati		Altri impiegati					
		MF	M	MF	M	MF	M	MF	M	MF	M	MF	M	MF	M				
DIPENDENTI																	N. Classificazione		
TOTALE																			
Categorie speciali (intermedi)		Capi operai		Operai specializzati		Operai qualificati		Operai comuni		Apprendisti		Altro personale		TOTALE		Indipendenti e Dipendenti		di cui a tempo parziale	
MF	M	MF	M	MF	M	MF	M	MF	M	MF	M	MF	M	MF	M	MF	M	MF	M

**TAV. 11 B - Addetti alle unità locali artigiane per categoria posizionale, sesso e per ramo, classe e sottoclasse di attività economica**

N. Classificazione	RAMI, CLASSI E SOTTOCLASSI DI ATTIVITÀ ECONOMICA	Imprenditori, titolari, soci di cooperativa		Familiari coadiuvanti		Dirigenti, impiegati e categorie speciali		Operai specializzati		Operai qualificati e comuni		Apprendisti		Altro personale		TOTALE																			
																Addetti		di cui a tempo parziale																	
		MF	M	MF	M	MF	M	MF	M	MF	M	MF	M	MF	M	MF	M	MF	M	MF	M														
MOTRICI PER SEMIRIMORCHI																				SEMIRIMORCHI				RIMORCHI				AUTOVEICOLI PER USI SPECIALI O PER TRASPORTO SPECIFICO				RIMORCHI DI AUTOVEICOLI PER USI SPECIALI O PER TRASPORTO SPECIFICO			

**TAV. 12 - Mezzi di trasporto su strada in dotazione alle unità locali per tipo e per ramo, classe e sottoclasse di attività economica**

N. Classificazione	RAMI, CLASSI E SOTTOCLASSI DI ATTIVITÀ ECONOMICA	MOTOVEICOLI		AUTOVETTURE		AUTOBUS	AUTOCARRI																												
		Motocarri e motofurgoni	Altri motoveicoli	a benzina	ad altro tipo di alimentazione		con portata utile in quintali																												
							fino a 10	11-30	31-70	71-90	oltre 90																								
MOTRICI PER SEMIRIMORCHI																				SEMIRIMORCHI				RIMORCHI				AUTOVEICOLI PER USI SPECIALI O PER TRASPORTO SPECIFICO				RIMORCHI DI AUTOVEICOLI PER USI SPECIALI O PER TRASPORTO SPECIFICO			

**TAV. 13 - Unità locali con impianti o apparecchi di riscaldamento per tipo di fonte energetica utilizzata, classe di superficie coperta delle unità locali e per ramo, classe, sottoclasse e categoria di attività economica**

N. Classificazione	RAMI, CLASSI, SOTTOCLASSI E CATEGORIE DI ATTIVITÀ ECONOMICA	TOTALE UNITÀ LOCALI CON RISCALDAMENTO AMBIENTE	UNITÀ LOCALI CON IMPIANTI O APPARECCHI DI RISCALDAMENTO						
			Impianto fisso centrale			Impianto fisso			
			Fonte energetica			Fonte			
classi di superficie	Combustibili solidi	Prodotti petroliferi	Gas da rete	Energia elettrica	Altra fonte energetica	Combustibili solidi	Prodotti petroliferi		
	1 - 50 mq 51 - 100 mq 101 - 200 mq 201 - 500 mq 501 - 800 mq 801 - 1.000 mq 1.001 - 1.500 mq 1.501 - 2.000 mq oltre 2.000 mq	UNITÀ LOCALI CON IMPIANTI O APPARECCHI DI RISCALDAMENTO							
		autonomo			Apparecchi singoli				
		energetica			Fonte energetica				
		Gas da rete	Energia elettrica	Altra fonte energetica	Combustibili solidi	Prodotti petroliferi	Gas da rete	Energia elettrica	Altra fonte energetica

**TAV. 14 - Unità locali con impianti o apparecchi di condizionamento per tipo di fonte energetica utilizzata, classe di superficie coperta delle unità locali e per ramo, classe, sottoclasse e categoria di attività economica**

N. Classificazione	RAMI, CLASSI, SOTTOCLASSI E CATEGORIE DI ATTIVITÀ ECONOMICA	TOTALE UNITÀ LOCALI CON CONDIZIONAMENTO AMBIENTE	UNITÀ LOCALI CON IMPIANTI O APPARECCHI DI CONDIZIONAMENTO						
			Impianto fisso centrale			Impianto fisso			
			Fonte energetica			Fonte			
classi di superficie	Combustibili solidi	Prodotti petroliferi	Gas da rete	Energia elettrica	Altra fonte energetica	Combustibili solidi	Prodotti petroliferi		
	1 - 50 mq 51 - 100 mq 101 - 200 mq 201 - 500 mq 501 - 800 mq 801 - 1.000 mq 1.001 - 1.500 mq 1.501 - 2.000 mq oltre 2.000 mq	UNITÀ LOCALI CON IMPIANTI O APPARECCHI DI CONDIZIONAMENTO							
		autonomo			Apparecchi singoli				
		energetica			Fonte energetica				
		Gas da rete	Energia elettrica	Altra fonte energetica	Combustibili solidi	Prodotti petroliferi	Gas da rete	Energia elettrica	Altra fonte energetica

**TAV. 15 - Unità locali operative con forni e apparecchi per processi termici per tipo di fonte energetica utilizzata e per ramo, classe, sottoclasse e categoria di attività economica**

N. Classificazione	RAMI, CLASSI, SOTTOCLASSI E CATEGORIE DI ATTIVITÀ ECONOMICA	TOTALE UNITÀ LOCALI CON FORNI E APPARECCHI PER PROCESSI TERMICI	UNITÀ LOCALI CON FORNI E APPARECCHI PER PROCESSI TERMICI					
			Per fusione, trattamento termico o riscaldamento			Cottura di prodotti		
			Fonte energetica			Fonte		
	Combustibili solidi	Prodotti petroliferi	Gas da rete	Energia elettrica	Altra fonte energetica	Combustibili solidi	Prodotti petroliferi	Gas da rete

UNITÀ LOCALI CON FORNI E APPARECCHI PER PROCESSI TERMICI												N. Classificazione
industriali			Essiccazione e disidratazione				Altri processi termici					
energetica			Fonte energetica				Fonte energetica					
Energia elettrica	Altra fonte energetica	Combustibili solidi	Prodotti petroliferi	Gas da rete	Energia elettrica	Altra fonte energetica	Combustibili solidi	Prodotti petroliferi	Gas da rete	Energia elettrica	Altra fonte energetica	

**TAV. 16 - Unità locali operative che utilizzano vapore per processo e generatori per tipo di fonte energetica utilizzata e per ramo, classe, sottoclasse e categoria di attività economica**

N. Classificazione	RAMI, CLASSI, SOTTOCLASSI E CATEGORIE DI ATTIVITÀ ECONOMICA	UNITÀ LOCALI CHE UTILIZZANO VAPORE PER PROCESSO PROVENIENTE			GENERATORI DI VAPORE PER TIPO DI FONTE ENERGETICA				
		da generatori di vapore	da recuperatori di vapore	da altre Unità locali	Combustibili solidi	Prodotti petroliferi	Gas da rete	Energia elettrica	Altra fonte

**TAV. 17 - Motori elettrici per potenza e per ramo, classe, sottoclasse e categoria di attività economica**

N. Classificazione	RAMI, CLASSI, SOTTOCLASSI E CATEGORIE DI ATTIVITÀ ECONOMICA	MOTORI ELETTRICI PER POTENZA IN Kw									
		fino a 1		1 - 5		5 - 10		10 - 50			
		Motori	Potenza Kw	Motori	Potenza Kw	Motori	Potenza Kw	Motori	Potenza Kw		
		50 - 100				oltre 100		TOTALE			N. Classificazione
		Motori	Potenza Kw	Motori	Potenza Kw	Unità locali operative	Motori	Potenza Kw			

**TAV. 18 - Unità locali operative del commercio, pubblici esercizi e alberghi per forma di collegamento economico, sistema di vendita delle merci e per classe, sottoclasse e categoria di attività economica**

N. Classificazione	CLASSI, SOTTOCLASSI E CATEGORIE DI ATTIVITÀ ECONOMICA	ADERENTI AD UN COLLEGAMENTO ECONOMICO			SECONDO IL SISTEMA DI VENDITA DELLE MERCI									
		Unione volontaria	Gruppo di acquisto	Altre forme	Tradizionale		Libero servizio		Per corrispondenza		Altre forme		TOTALE	
					Unità locali	Addetti	Unità locali	Addetti	Unità locali	Addetti	Unità locali	Addetti	Unità locali	Addetti

**TAV. 19 - Unità locali operative del commercio, pubblici esercizi e alberghi con impianti frigoriferi e carrelli elevatori per classe, sottoclasse e categoria di attività economica**

N. Classificazione	CLASSI, SOTTOCLASSI E CATEGORIE DI ATTIVITÀ ECONOMICA	TOTALE	ATTREZZATURE										
		Unità locali con impianti frigoriferi e carrelli elevatori	Armadi frigoriferi		Celle frigorifere		Banchi frigoriferi		Carrelli elevatori				
			con mc indicati	con mc non indicati	con mc indicati	con mc non indicati	con m indicati	con m non indicati	N.	m	N.		
		N.	mc	N.	N.	mc	N.	mc	N.	N.	m	N.	N.

**TAV. 20 - Unità locali operative del commercio fisso al minuto e relativi addetti per classe di superficie di vendita e per classe, sottoclasse e categoria di attività economica**

N. Classificazione	CLASSI, SOTTOCLASSI E CATEGORIE DI ATTIVITÀ ECONOMICA	CLASSI DI SUPERFICIE DI VENDITA (mq)										
		1 - 50			51 - 100			101 - 200				
		Unità locali	Addetti	Superficie	Unità locali	Addetti	Superficie	Unità locali	Addetti	Superficie		
		201 - 400			oltre 400			UNITÀ LOCALI CON SUPERFICIE NON INDICATA			TOTALE	N. Classificazione
		Unità locali	Addetti	Superficie	Unità locali	Addetti	Superficie	Unità locali	Addetti	Superficie		

**TAV. 21 - Esercizi di commercio ambulante e relativi addetti per categoria posizionale, diffusione territoriale e mezzi di trasporto in dotazione agli esercizi stessi, per sottoclassi e categoria di attività economica**

N. Classificazione	SOTTOCLASSI E CATEGORIE DI ATTIVITÀ ECONOMICA	ESERCIZI	ADDETTI				ATTIVITÀ COMMERCIALE SVOLTA		MEZZI DI TRASPORTO				
			Titolari	Familiari coadiuvanti	Altro personale	TOTALE	in un solo Comune	in più Comuni	Moto-veicoli	Auto-veicoli	Autocarri		
											fino a 10 q	da 11 a 30 q	da 31 a 70 q

**TAV. 22 - Esercizi di commercio ambulante per numero di addetti, tipo di posteggio e per sottoclassi e categoria di attività economica**

N. Classificazione	SOTTOCLASSI E CATEGORIE DI ATTIVITÀ ECONOMICA	ESERCIZI CON ADDETTI							TIPO DI POSTEGGIO		
		1	2	3 - 5		6 e oltre		TOTALE		Fisso	Mobile
		Esercizi	Esercizi	Esercizi	Addetti	Esercizi	Addetti	Esercizi	Addetti		

**TAV. 23 - Unità locali operative per numero di addetti, per potenza dei motori elettrici e per ramo di attività economica**

RAMI DI ATTIVITÀ ECONOMICA — CLASSI DI POTENZA DEI MOTORI ELETTRICI	UNITÀ LOCALI CON ADDETTI																																																																						
	fino a 2			3 - 5			6 - 9			10 - 49			50 - 99			100 - 199																																																							
	Unità locali	Addetti	Potenza kw	Unità locali	Addetti	Potenza kw	Unità locali	Addetti	Potenza kw	Unità locali	Addetti	Potenza kw	Unità locali	Addetti	Potenza kw	Unità locali	Addetti	Potenza kw																																																					
<b>0 Agricoltura, caccia, foreste e pesca</b> Unità locali con potenza fino a 5 Kw 5 - 10 Kw 10 - 50 Kw 50 - 100 Kw oltre 100 Kw Unità locali senza potenza <b>1 Energia, gas e acqua</b> : : :	<table border="1"> <thead> <tr> <th colspan="15">UNITÀ LOCALI CON ADDETTI</th> <th colspan="2">UNITÀ LOCALI SENZA ADDETTI</th> </tr> <tr> <th colspan="5">200 - 499</th> <th colspan="5">500 - 999</th> <th colspan="5">1.000 e oltre</th> <th colspan="3">TOTALE</th> <th rowspan="2">Unità locali</th> <th rowspan="2">Potenza kw</th> </tr> <tr> <th>Unità locali</th> <th>Addetti</th> <th>Potenza kw</th> <th>Unità locali</th> <th>Addetti</th> <th>Potenza kw</th> <th>Unità locali</th> <th>Addetti</th> <th>Potenza kw</th> <th>Unità locali</th> <th>Addetti</th> <th>Potenza kw</th> <th>Unità locali</th> <th>Addetti</th> <th>Potenza kw</th> <th>Unità locali</th> <th>Potenza kw</th> </tr> </thead> </table>																	UNITÀ LOCALI CON ADDETTI															UNITÀ LOCALI SENZA ADDETTI		200 - 499					500 - 999					1.000 e oltre					TOTALE			Unità locali	Potenza kw	Unità locali	Addetti	Potenza kw	Unità locali	Addetti	Potenza kw	Unità locali	Addetti	Potenza kw	Unità locali	Addetti	Potenza kw	Unità locali	Addetti	Potenza kw	Unità locali	Potenza kw
	UNITÀ LOCALI CON ADDETTI															UNITÀ LOCALI SENZA ADDETTI																																																							
200 - 499					500 - 999					1.000 e oltre					TOTALE			Unità locali	Potenza kw																																																				
Unità locali	Addetti	Potenza kw	Unità locali	Addetti	Potenza kw	Unità locali	Addetti	Potenza kw	Unità locali	Addetti	Potenza kw	Unità locali	Addetti	Potenza kw	Unità locali	Potenza kw																																																							

## C - QUALIFICHE PROFESSIONALI

Qui di seguito sono riportate le categorie posizionali che figurano nel questionario di censimento (Mod. ISTAT/CIC/1). Accanto a ciascuna di esse sono indicate le qualifiche del personale addetto alle attività economiche considerate da includere in ciascuna delle predette categorie.

Per le categorie non riportate valgono le norme generali specificate nell'introduzione del presente fascicolo.

### I - PESCA

*Dirigenti:* comandanti, direttori di macchina (di naviglio per pesca oltre gli stretti).

*Direttivi, ricercatori e tecnici laureati:* ufficiali di coperta e di macchina.

*Altri impiegati:* radiotelegrafisti.

*Categorie speciali (intermedi):* nostromi, capi-barca.

*Operai specializzati:* retieri, caporali di macchine, capi valle.

*Operai qualificati:* meccanici, elettricisti, frigoristi, vallanti, pescicoltori.

*Operai comuni:* marinai, camerieri, pescatori.

*Altro personale:* giovanotti.

### II - COMMERCIO ALL'INGROSSO E AL MINUTO

*Direttivi, ricercatori e tecnici laureati:* direttore, capo di servizio, gestore o gerente di negozio o filiale (\*) o supermercato, copywriter nelle agenzie di pubblicità, analista sistemista.

*Altri impiegati:* determinatore di costi, spedizioniere patentato, chimico di laboratorio, programmatore analista, stenodattilografo in lingue estere, operatore meccanografico, commesso alla vendita, indossatrice, segretario, contabile-impiegato amministrativo, cassiere, estimatore nelle aziende di arte e antichità, disegnatore tecnico, commesso stimatore di gioielleria, addetto a pratiche valutarie e doganali ecc., interprete, traduttore, creatore di bozzetti, magazziniere.

*Categorie speciali (intermedi):* capo piazzale, collaudatore e/o accettatore (presso centri di assistenza autovetture, o filiali o concessionari), capo officina.

*Operai specializzati:* operaio specializzato provetto, autotrenista, pompista specializzato, meccanico ortopedico, meccanico riparatore, tecnico cine TV, tecnico proiezione, commesso di rosticceria, gastronomia e friggitoria, addetto al collaudo su istruzione.

*Operai qualificati:* conducente autovetture, aiuto banconiere di spacci di carne, addetto al centralino telefonico.

*Operai comuni:* conducente di autofurgone, aiuto commesso, pompista comune, ascensorista, avvolgitore, custode, fattorino, imballatore.

*Altro personale:* addetto alle pulizie anche con mezzi meccanici, garzone.

### III - ESERCIZI ALBERGHIERI ED EXTRALBERGHIERI, STABILIMENTI BALNEARI, ALBERGHI DIURNI E AGENZIE DI VIAGGIO E TURISMO

*Direttivi, ricercatori e tecnici laureati:* direttori, vice direttori, capo del personale, economo responsabile, capo settore commerciale, capo agenzia di cat. A, capo agenzia di cat. B con autonomia tecnica ed amministrativa di gestione, gerente di pubblico esercizio catering, primo segretario, capo ricevimento.

*Altri impiegati:* capo ricevimento, primo addetto ai servizi di prenotazione, ai servizi turistici e/o alle biglietterie, capo agenzia di cat. B con funzioni tecniche ed amministrative subordinate, responsabile di amministrazione (ex segretario di agenzia diplomato con mansioni di concetto), capo contabile, cassiere centrale, interprete, consegnatario di magazzino con responsabilità tecnica ed amministrativa di conduzione, corrispondente in lingue, impiegato amministrativo, contabile, segretario, stenodattilografo.

*Categorie speciali (intermedi):* capo operaio coordinatore del lavoro degli operai inquadrati ai livelli inferiori, capo mensa surgelati e/o precotti, capo cuoco, capo barman, primo portiere, capo barman (responsabile dei servizi di bar), capo servizio sala, capo laboratorio pasticceria.

*Operai specializzati:* portiere unico, dispensiere, cantiniere, capo garage, capo giardiniere, cameriere con autonomia esecutiva e conoscenze specialistiche.

(\*) Sono compresi i gestori o gerenti di negozio o filiale che ricevono un compenso fisso (con o senza percentuale sugli utili). I gestori o gerenti di negozio o filiale che gestiscono la licenza totalmente in proprio sono considerati come se fossero i titolari.

*Operai qualificati:* assistente ai bagnanti, magazziniere comune con funzioni operaie, autista, giardiniere, pulitore-lavatore a secco, cuoco, cameriere, barista, conducente automezzi e natanti, banconiere di tavola calda.

*Operai comuni:* guardia giurata, lavandaio, garagista, cameriere ai piani, cameriera camping, cameriera villaggi turistici, addetto mensa personale, stiratrice, portiere, custode, maschera di stabilimento balneare, lustrascarpe, bagnino.

*Altro personale:* tutto il personale che non trova collocazione nelle precedenti categorie.

#### IV - PUBBLICI ESERCIZI

*Direttivi, ricercatori e tecnici laureati:* direttore, gerente, capo servizio amministrativo catering, vice direttore, economo responsabile settore acquisti.

*Altri impiegati:* direttore servizio mensa, responsabile di amministrazione, cassiera centrale catering, consegnatario magazzino con responsabilità di conduzione, analista-programmatore CED, controllore amministrativo, capo reparto catering, segretario corrispondente.

*Categorie speciali (intermedi):* capo cuoco, ispettore mensa, capo laboratorio, pasticceria, capo servizio sala, primo pasticciere.

*Operai specializzati:* cuoco unico, cuoco capo partita, primo pasticciere, barman unico, gastronomo gelatiere, pizzaiolo, cameriere ai vini, cameriere agli antipasti, cameriere trinciatore, chef de rang di ristorante.

*Operai qualificati:* magazziniere comune, cellista surgelati, dispensiere, cantiniere, banconiere di gelateria, di pasticceria e di tavola calda, carrellista di stazione, cameriere di bar, di tavola calda e di self-service, barista, autista di pista catering.

*Operai comuni:* guardiano notturno e diurno, sorvegliante di ingresso, commis di cucina, ristorante e bar, stiratrice, lavandaio.

*Altro personale:* tutto il personale che non trova collocazione nelle precedenti categorie.

#### V - TRASPORTI E COMUNICAZIONI

##### 1. Trasporti terrestri

*Direttivi, ricercatori e tecnici laureati:* ispettore, capo ripartizione, capo servizio, capo ufficio, capo contabile o contabile incaricato di compilare il bilancio di gestione delle aziende.

*Altri impiegati:* segretari, disegnatori, revisori, applicati, capo stazione, capo gestione, assistente di stazione, gestore, capo personale viaggiante, capo treno, contabile, conduttore, dattilografo, tariffista per traffici internazionali, segretari di direzione, esattori, instradatori ferroviari.

*Operai specializzati:* macchinista, guidatore scelto, guidatore, autista di linea, addetto a gru e semoventi, collaudatore, autisti di autotreni o autoarticolati.

*Operai qualificati:* manovratore capo, tecnico, verificatore, bigliettaio, armatore di binario, autista, magazziniere con mansioni non impiegate.

*Operai comuni:* manovratore, deviatore, cantoniere scelto, conducente di carrelli elettrici, operai comuni di manutenzione di garage e di officina.

*Altro personale:* tutto il personale non riconducibile nelle precedenti categorie.

##### 2. Trasporti marittimi, lacuali e fluviali

*Dirigenti:* comandante, padrone al comando, direttori di macchina.

*Direttivi, ricercatori e tecnici laureati:* ufficiali di coperta e di macchina, ufficiale macchinista.

*Altri impiegati:* allievi ufficiali.

*Categorie speciali (intermedi):* sottufficiali, capi servizio, maestri di casa, nostromo, capo fuochista.

*Operai specializzati:* carpentiere, capo motorista, primo elettricista, cameriere, ottonaio, frigorista, cambusiere.

*Operai qualificati:* fuochista, marinaio, guardarobiera, cuoco, bottigliere, carbonaio, pasticciere, infermiere.

*Operai comuni:* giovanotti, garzoni.

*Altro personale:* piccoli, mozzi.

##### 3. Trasporto aerei

*Direttivi, ricercatori e tecnici laureati:* primo comandante, comandante, funzionari di 1<sup>a</sup>, 2<sup>a</sup>, 3<sup>a</sup> categoria, responsabile lungo raggio e medio raggio.

*Altri impiegati:* primo ufficiale, piloti di 1<sup>a</sup> e di 2<sup>a</sup>, assistenti di volo, tecnici e allievi tecnici di volo, impiegati di concetto e d'ordine, capo squadra operatore specializzato aeronautico, operatore specializzato aeronautico, addetti fatturazione contabile.

*Operai specializzati:* capo squadra operai specializzati, tappezziere di lavori fini, verniciatori di fino, operatore conduttore delle passerelle telescopiche.

*Operai qualificati:* operaio qualificato, trattorista, addetti conduzione mezzi meccanici relativi al piazzale e all'aeromobile, tappezziere, verniciatore a spruzzo e pennello, aggiustatore.

*Operai comuni:* addetti carico e scarico merci e bagagli dagli aeromobili, addetti macchine fotocopie e ciclostile, imballatori.

#### 4. Comunicazioni

*Direttivi, ricercatori e tecnici laureati:* capo agenzia, capo servizio, capo del settore amministrativo commerciale di agenzia, capo centro elaborazione dati, capo tecnico principale di impianti interni speciali o di rete o di trasmissione, capo ufficio, capo reparto, capo sala di commutazione, capo tecnico di 1<sup>a</sup> classe, personale della carriera direttiva delle Aziende di Stato.

*Altri impiegati:* capo centro commerciale, capo gruppo amministrativo, commerciale o tecnico, capo tecnico di 2<sup>a</sup> classe, capo turno, magazziniere titolare di magazzino di 2<sup>o</sup> livello, programmatore C.E.D., assistente tecnico, disegnatore, centralinista di direzione, personale delle carriere di concetto ed esecutiva delle Aziende di Stato.

*Categorie speciali (intermedi):* primo operatore specializzato di commutazione, primo tecnico specializzato di I.I.S. (\*) o di rete con cognizioni teoriche di rilievo.

*Operai specializzati:* primo tecnico specializzato di centrale, di officina e di trasmissioni con cognizioni teoriche di rilievo, lavoratore specializzato addetto a lavori ausiliari, operatore specializzato, sorvegliante capo di linea o impianto, apparecchiatore capo.

*Operai qualificati:* autista, commesso, distributore di magazzino, operatore di commutazione, tecnico di centrale, di officina, di rete e di trasmissione con professionalità acquisita, guardafili principale e apparecchiatore principale.

*Operai comuni:* autista, commesso, operatore di commutazione, tecnico, custode, guardafili, apparecchiatori.

*Altro personale:* tutto il personale non collocabile nelle precedenti categorie.

#### VI - CREDITO

*Direttivi, ricercatori e tecnici laureati:* funzionari.

*Altri impiegati:* capo ufficio, vice capo ufficio, capo reparto o sezione, cassiere, addetto agli schedari, agli sportelli e ai microfilms.

*Operai specializzati:* personale subalterno (commessi).

*Operai qualificati:* autisti, elettricisti, falegnami, idraulici, tipografi, macchinisti.

*Operai comuni:* guardie notturne, altro personale della categoria ausiliaria.

#### VII - PUBBLICA AMMINISTRAZIONE

*Dirigenti:* riguarda le qualifiche previste dal D.P.R. 30 giugno 1972, n. 748 nonché le qualifiche equivalenti presso tutte le altre amministrazioni siano esse a carattere centrale o locale. Ad es.: direttore generale, capo ripartizione di ente locale, primario ospedaliero, direttore di filiale, vice direttore di succursale. Per gli appartenenti alle FF.AA. e corpi similari sono da considerarsi come dirigenti gli ufficiali con grado superiore a quello di tenente colonnello o posizioni assimilate.

*Direttivi, ricercatori e tecnici laureati:* personale appartenente alle ex carriere direttive (ispettore generale ad esaurimento, direttore di divisione ad esaurimento, direttore aggiunto di divisione, direttore di sezione, consiglieri, nonché le qualifiche equivalenti o assimilabili presso tutte le altre amministrazioni siano esse a carattere centrale o locale), biologo, chimico, fisico, geologo, bibliotecario, astronomo, statistico ed attuario. Per gli appartenenti alle FF.AA. e corpi similari sono da considerarsi come direttivi gli ufficiali con grado inferiore a quello di colonnello o posizioni assimilate.

*Altri impiegati:* personale appartenente alle ex carriere di concetto (segretari, revisori, contabili) ed esecutive (addetti di segreteria, coadiutori, assistenti, preparatore chimico, dattilografo). Per gli appartenenti alle FF.AA. e corpi similari sono da considerarsi impiegati tutti i sottufficiali o posizioni assimilate.

*Categorie speciali:* capi draga, comandante di rimorchiatore, padrone marittimo per il traffico.

*Operai specializzati:* palafreniere, cuoco, capo tecnico dei fari.

*Operai qualificati:* guardiascuderia, sorvegliante idraulico, autista, bollatore.

*Altro personale:* uscieri, bidelli, inservienti, guardiano e simili.

(\*) I.I.S. = Impianti interni speciali.

## D - CLASSIFICAZIONE ANALITICA PER RAMI, CLASSI, SOTTOCLASSI E CATEGORIE DI ATTIVITÀ ECONOMICA

### O - AGRICOLTURA, CACCIA, FORESTE E PESCA

#### 01 - *Agricoltura e caccia*

##### 011 - Agricoltura

- 011.1 - Aziende cerealicole (comprese le risicole)
- 011.2 - Aziende orticole (comprese le coltivazioni in serra)
- 011.3 - Aziende viticole
- 011.4 - Aziende olivicole
- 011.5 - Aziende agrumicole
- 011.6 - Aziende frutticole
- 011.7 - Aziende floricole e di piante ornamentali (comprese le coltivazioni in serra)
- 011.8 - Aziende vivaistiche e sementiere
- 011.9 - Altre aziende e aziende agricole miste, non classificabili con il criterio della prevalenza

##### 012 - Zootecnia

- 012.1 - Aziende di allevamento bovini e bufalini
- 012.2 - Aziende di allevamento suini
- 012.3 - Aziende di allevamento pollame
- 012.4 - Aziende di allevamento ovini e caprini
- 012.5 - Aziende di allevamento di altri volatili e conigli (comprese le aziende di allevamento di selvaggina)
- 012.6 - Aziende di allevamento equini
- 012.7 - Aziende di allevamento di animali da pelliccia
- 012.8 - Aziende di allevamento di altri animali (compresi gli allevamenti misti, non classificabili con il criterio della prevalenza)

##### 013 - Selezione e moltiplicazione delle specie

- 013.1 - Aziende specializzate per la selezione ed incubazione artificiale delle uova di gallina e/o altri volatili (oca, anatra, fagiano, ecc.)
- 013.2 - Aziende specializzate nella produzione del seme bachi e bocolini; essiccazione dei bozzoli
- 013.3 - Aziende specializzate nella selezione e moltiplicazione di altre specie di animali

##### 014 - Caccia e cattura di animali

#### 02 - *Foreste*

##### 020 - Foreste

- 020.1 - Aziende forestali (comprese le silvo-pastorali)
- 020.2 - Aziende di utilizzazione del bosco
- 020.3 - Consorzi di forestazione

#### 03 - *Pesca*

##### 031 - Pesca e allevamenti in acque marine e lagunari

- 031.1 - Esercizio della pesca
- 031.2 - Esercizio di allevamenti di pesci e molluschi bivalvi

##### 032 - Pesca e allevamenti in acque dolci

- 032.1 - Esercizio della pesca
- 032.2 - Esercizio di allevamenti (anche presso aziende agricole)

#### 04 - *Attività connesse con l'agricoltura*

##### 041 - Attività trasformatrici annesse ad aziende agricole che lavorano esclusivamente o prevalentemente prodotti propri

- 041.1 - Produzione di olio di oliva
- 041.2 - Trattamento igienico del latte e conservazione del latte fresco
- 041.3 - Trasformazione del latte
- 041.4 - Conservazione e trasformazione di frutta, ortaggi, funghi e prodotti simili
- 041.5 - Pilatura e cernita di semi e granaglie
- 041.6 - Produzione e conservazione di vini (esclusi i vini spumanti e speciali)
- 041.7 - Produzione di vini spumanti e di altri vini speciali
- 041.8 - Produzione di alcool etilico di fermentazione

##### 042 - Attività di trasformazione svolte in forma associata (da parte di cooperative, consorzi di produzione, associazioni di produttori, consorzi di bonifica, consorzi di miglioramento fondiario, enti di sviluppo, ecc.)

- 042.1 - Produzione di olio di oliva



- 042.2 - Produzione di olio di semi e di frutti oleosi
- 042.3 - Conservazione e trasformazione della carne (esclusa la surgelazione)
- 042.4 - Trattamento igienico del latte e conservazione del latte fresco
- 042.5 - Trasformazione del latte
- 042.6 - Trasformazione e conservazione di frutta, ortaggi e funghi (esclusa la surgelazione)
- 042.7 - Produzione e conservazione di vini (esclusi i vini spumanti e speciali)
- 042.8 - Produzione di vini spumanti e di altri vini speciali
- 042.9 - Produzione e raffinazione dello zucchero
  
- 043 - Altre attività svolte in forma associata (da parte di cooperative, consorzi di produzione, associazioni di produttori, consorzi di bonifica, consorzi di miglioramento fondiario, enti di sviluppo, ecc.)
- 043.1 - Macellazione del bestiame
- 043.2 - Produzione di alcool etilico di fermentazione
- 043.3 - Molitura dei cereali
- 043.4 - Pilatura, cernita e altre lavorazioni di semi e granaglie
- 043.5 - Lavorazione e conservazione dei prodotti della pesca in acque dolci (esclusa la surgelazione)
- 043.6 - Produzione di mangimi
- 043.7 - Surgelazione di prodotti alimentari
- 043.8 - Stagionatura, manipolazione, selezione e imbottamento delle foglie di tabacco
- 043.9 - Raccolta e vendita di prodotti agricoli
  
- 044 - Esercizio di macchine agricole
- 044.1 - Esercizio e noleggio di mezzi e di macchine agricole per conto terzi, con personale
- 044.2 - Esercizio di macchine agricole da parte di consorzi e cooperative
  
- 045 - Approvvigionamento, produzione e distribuzione di mezzi tecnici necessari all'esercizio dell'agricoltura

## 1 - ENERGIA, GAS E ACQUA

### 1 A - Estrazione di combustibili solidi, liquidi e gassosi-industria petrolifera

#### *11 - Industria dell'estrazione e agglomerazione di combustibili solidi*

111 - Industria dell'estrazione e agglomerazione di combustibili solidi

#### *12 - Cokerie (comprese quelle annesse a stabilimenti siderurgici)*

120 - Cokerie (comprese quelle annesse a stabilimenti siderurgici)

#### *13 - Industria dell'estrazione di petrolio e gas naturali*

131 - Estrazione di petrolio

132 - Estrazione e depurazione di gas naturale

133 - Estrazione con annessa distillazione di roccia asphaltica e scisti bituminosi

134 - Ricerca di petrolio e gas naturali

#### *14 - Industria petrolifera*

140 - Industria petrolifera

140.1 - Raffinerie di petrolio

140.2 - Preparazione o miscelazione di derivati del petrolio (esclusa la petrolchimica)

140.3 - Miscelazione di gas petroliferi liquefatti (gpl) e loro imbottigliamento

#### *15 - Industria dei combustibili nucleari*

150 - Industria dei combustibili nucleari

### 1 B - Energia elettrica, gas e acqua

#### *16 - Industria della produzione e distribuzione di energia elettrica, gas, vapore e acqua calda*

161 - Produzione e distribuzione di energia elettrica

162 - Produzione e distribuzione del gas

162.1 - Officine del gas, distribuzione del gas a mezzo di reti cittadine

162.2 - Stazioni di compressione di gas metano

**163 - Produzione e distribuzione di altri tipi di energia****17 - Industria della raccolta, depurazione e distribuzione d'acqua****170 - Industria della raccolta, depurazione e distribuzione d'acqua**

170.1 - Captazione, adduzione e distribuzione d'acqua potabile

170.2 - Captazione, adduzione e distribuzione d'acqua non potabile

**2 - INDUSTRIE ESTRATTIVE - INDUSTRIE MANIFATTURIERE PER LA TRASFORMAZIONE DI MINERALI NON ENERGETICI E PRODOTTI DERIVATI - INDUSTRIE CHIMICHE****21 - Industria dell'estrazione e preparazione di minerali metalliferi**

211 - Estrazione, ricerche e preparazione di minerali di ferro

212 - Estrazione, ricerche e preparazione di minerali metalliferi non ferrosi

**22 - Industria della produzione e prima trasformazione dei metalli**

221 - Siderurgia (secondo il trattato C.E.C.A.) escluse le cokerie annesse a stabilimenti siderurgici

222 - Fabbricazione di tubi di acciaio

222.1 - Produzione di tubi senza saldatura

222.2 - Produzione di tubi avvicinati, aggraffati, saldati e simili

223 - Trafilatura, stiratura, laminazione di nastri, profilatura a freddo dell'acciaio

224 - Produzione e prima trasformazione dei metalli non ferrosi

224.1 - Produzione di metalli non ferrosi di prima e seconda fusione; prima trasformazione dei metalli non ferrosi; laminazione, stiratura, trafilatura, estrusione e altre lavorazioni

224.2 - Produzione specializzata di ferroleghie fuori della siderurgia

**23 - Industria dell'estrazione di minerali non metalliferi e non energetici; torbiere**

231 - Estrazione e ricerche di prodotti di cava per materiali da costruzione, per refrattari e per ceramiche

231.1 - Estrazione e ricerche di pietre da costruzione e di ardesia, (calcare, marmo, arenaria, gres, lava, pietre dure, granito, basalto, porfido, ecc.)

231.2 - Estrazione e ricerche di altri materiali e prodotti di cava per altre industrie

231.3 - Estrazione di pietra da gesso

231.4 - Estrazione di argilla e di caolino

231.5 - Estrazione di pietre per calce e cementi

232 - Estrazione e ricerca mineraria di sali di potassio e di fosfati di calcio naturali

233 - Produzione ed estrazione di sale

239 - Estrazione di altri minerali; torbiere

239.1 - Estrazione di zolfo e di pirite

239.2 - Estrazione di dolomite, di pomice e di pozzolana

239.3 - Estrazione di prodotti minerali vari per uso industriale

**24 - Industria della lavorazione dei minerali non metalliferi**

241 - Produzione di materiali da costruzione in laterizio

242 - Produzione di cemento, calce e gesso

242.1 - Produzione di cemento e di agglomerante cementizio

242.2 - Produzione di calce viva, idrata, e idraulica

242.3 - Produzione di gesso

243 - Produzione di materiali per costruzione in calcestruzzo, amianto-cemento e gesso

243.1 - Fabbricazione di prodotti in amianto-cemento

243.2 - Produzione di elementi da costruzione in calcestruzzo, di modellati, di mattoni e altri prodotti silico-calcarei, di prodotti in pomice-cemento

243.3 - Produzione di pannelli di gesso e di elementi prefabbricati a base di gesso e modellati

243.4 - Produzione di calcestruzzo fresco (centrali di betonaggio)

244 - Produzione di articoli in amianto (ad esclusione degli articoli in amianto-cemento)

245 - Lavorazione della pietra e di prodotti minerali non metalliferi

245.1 - Frantumazione di minerali e materiali vari al di fuori della cava

245.2 - Segagione e lavorazione del marmo e delle pietre affini (esclusa la lavorazione artistica)

245.3 - Lavorazione artistica del marmo e di altre pietre affini; lavori in mosaico (di pietre, ceramiche, vetro)

**246 - Produzione di mole e di altri corpi abrasivi applicati****247 - Industria del vetro**

- 247.1 - Produzione di vetro piano
- 247.2 - Produzione del vetro cavo e di altri prodotti simili (compreso il vetro artistico)
- 247.3 - Produzione di vetro tecnico, industriale, fibre di vetro ed altri lavori in vetro
- 247.4 - Lavorazione e trasformazione del vetro piano (lastre di sicurezza, temperate o accoppiate, stratificate, unite al perimetro, specchi e vetrate artistiche, molatura, decorazione, ecc.)
- 247.5 - Lavorazione e trasformazione del vetro cavo

**248 - Produzione di prodotti in ceramica**

- 248.1 - Produzione di materiali refrattari e di prodotti in ceramica per usi tecnici e industriali
- 248.2 - Produzione di prodotti in ceramica per uso domestico e ornamentale
- 248.3 - Produzione di piastrelle per pavimenti e rivestimenti
- 248.4 - Produzione di oggetti igienico-sanitari in terraglia forte, semiforte e dolce, vitreous china e fire clay

**25 - Industrie chimiche****251 - Produzione di prodotti chimici di base (compresi altri prodotti derivati ottenuti da successive trasformazioni)**

- 251.1 - Produzione di prodotti chimico-estrattivi e chimico-mineralurgici
- 251.2 - Produzione di prodotti chimici primari organici, inorganici e loro derivati
- 251.3 - Produzione di materie plastiche, resine sintetiche ed elastomeri
- 251.4 - Produzione di fertilizzanti e di relativi prodotti azotati di base
- 251.5 - Produzione di emulsioni di bitume, di catrame e di leganti per uso stradale (escluse le emulsioni bituminose da petroli)
- 251.6 - Produzione di trasparente di cellulosa e di cellophane
- 251.7 - Produzione di prodotti chimici organici mediante processi di fermentazione o derivati da materie prime di origine vegetale
- 251.8 - Produzione di prodotti elettrochimici (esclusa la produzione di cloro, soda e potassa) ed elettrotermici
- 251.9 - Produzione di colori organici sintetici e relativi prodotti intermedi

**255 - Produzione di mastici, pitture, vernici e inchiostri da stampa****256 - Produzione di altri prodotti chimici principalmente destinati all'industria e all'agricoltura**

- 256.1 - Produzione di gas compressi
- 256.2 - Produzione di colle varie (naturali) gelatine ed estratti d'alghe
- 256.3 - Trattamento chimico dei grassi
- 256.4 - Produzione di oli essenziali e di aromi naturali e sintetici
- 256.5 - Produzione di esplosivi, di prodotti pirotecnici e di fiammiferi
- 256.6 - Produzione di prodotti ausiliari per le industrie tessili e del cuoio
- 256.7 - Produzione di prodotti chimici vari per uso industriale
- 256.8 - Produzione di prodotti chimici per l'agricoltura e di insetticidi

**257 - Produzione di prodotti farmaceutici****258 - Produzione di sapone e detersivi sintetici nonchè di altri prodotti per l'igiene del corpo e di profumeria**

- 258.1 - Produzione di sapone e detersivi sintetici, liquidi ed in polvere
- 258.2 - Produzione di altri prodotti per l'igiene del corpo e di profumeria

**259 - Produzione di altri prodotti chimici**

- 259.1 - Produzione di prodotti fotochimici (materiali sensibili)
- 259.2 - Produzione di specialità chimiche per uso domestico e per manutenzione
- 259.3 - Produzione di prodotti chimici prevalentemente impiegati per ufficio e per il consumo non industriale

**26 - Industria della produzione di fibre artificiali e sintetiche****260 - Industria della produzione di fibre artificiali e sintetiche****3 - INDUSTRIE MANIFATTURIERE PER LA LAVORAZIONE E LA TRASFORMAZIONE DEI METALLI; MECCANICA DI PRECISIONE****31 - Industria della costruzione di prodotti in metallo (escluse le macchine e i materiali da trasporto)****311 - Fonderie**

- 311.1 - Fonderie di metalli ferrosi (getti di ghisa e di acciaio)
- 311.2 - Fonderie di metalli non ferrosi

**312 - Fucinatura, stampaggio, imbutitura, tranciatura e lavorazione a sbalzo**

- 312.1 - Produzione di pezzi di acciaio fucinati
- 312.2 - Produzione di pezzi di acciaio stampati a caldo
- 312.3 - Stampatura e imbutitura a caldo di lamiere di acciaio; tranciatura e lavorazione a sbalzo

**313 - Seconda trasformazione, trattamento e rivestimento dei metalli**

- 313.1 - Filettatura e bulloneria
- 313.2 - Produzione di molle
- 313.3 - Sinterizzazione dei metalli e loro leghe (metallurgia delle polveri)

- 313.4 - Produzione di catene fucinate senza saldatura e stampate (escluse le catene per trasmissione)
- 313.5 - Trattamento e rivestimento dei metalli
- 313.6 - Meccanica generale
- 314 - Costruzione e installazione di carpenteria metallica
- 314.1 - Costruzione e installazione di carpenteria metallica in genere; costruzione e installazione di sostegni per miniere; costruzione e installazione di materiale fisso per ferrovie
- 314.2 - Costruzione di porte, finestre, ecc. in profilati laminati
- 315 - Costruzione e installazione di caldaie e serbatoi
- 316 - Costruzione di utensili e articoli finiti in metallo, (escluso il materiale elettrico)
- 316.1 - Costruzione di utensili a mano per uso domestico, per arti e mestieri e per l'agricoltura
- 316.2 - Costruzione di articoli da serramenta e ferramenta
- 316.3 - Costruzione di imballaggi metallici ed altri oggetti in lamiera sottile
- 316.4 - Costruzione di apparecchi termici non elettrici per uso domestico e per convivenze
- 316.5 - Costruzione di mobili metallici (comprese le casseforti)
- 316.6 - Costruzione di stoviglie, vasellame, posateria, attrezzi da cucina e accessori casalinghi
- 316.7 - Costruzione di armi leggere e di loro munizioni
- 316.8 - Costruzione di altri articoli metallici e minuteria metallica
- 319 - Officine meccaniche non altrove classificate
- 319.1 - Officine di lattonieri, di maniscalchi e fabbri
- 319.2 - Officine di riparazione di macchine e attrezzature agricole
- 32 - Industria della costruzione e dell'installazione di macchine e di materiale meccanico**
- 321 - Costruzione o montaggio di macchine e attrezzature per l'agricoltura e la zootecnia
- 322 - Costruzione di macchine utensili per la lavorazione dei metalli; di utensileria per macchine utensili e operatrici
- 322.1 - Costruzione di macchine utensili per la lavorazione dei metalli
- 322.2 - Costruzione di utensileria per macchine utensili e operatrici
- 323 - Costruzione e installazione di macchine tessili e loro accessori; costruzione di macchine e installazione di impianti per il trattamento ausiliario dei tessili; costruzione di macchine per cucire e per maglieria
- 324 - Costruzione e installazione di macchine e apparecchi per le industrie alimentari, chimiche e affini
- 324.1 - Costruzione e installazione di macchine ed apparecchi per le industrie alimentari
- 324.2 - Costruzione e installazione di macchine e apparecchi per le industrie chimiche, petrolchimiche e petrolifere
- 324.3 - Costruzione e installazione di macchine automatiche per la dosatura, la confezione e per l'imballaggio
- 324.4 - Costruzione e installazione di macchine per la lavorazione delle materie plastiche e della gomma
- 325 - Costruzione e installazione di macchine per l'industria estrattiva, per la lavorazione dei minerali non metalliferi, per il genio civile e l'edilizia, per le industrie siderurgiche e le fonderie; costruzione e installazione di apparecchi per impianti di sollevamento e trasporto
- 325.1 - Costruzione e installazione di macchine per le miniere, di macchine per la preparazione meccanica dei materiali da costruzione, di macchine per il genio civile e l'edilizia
- 325.2 - Costruzione e installazione di macchine e apparecchi per le industrie metalsiderurgiche e le fonderie
- 325.3 - Costruzione e installazione di apparecchi per impianti di sollevamento e trasporto
- 326 - Costruzione di organi di trasmissione
- 326.1 - Costruzione di ingranaggi, catene di trasmissione (ivi comprese le catene di velocipedi), cambi di velocità e altri organi di trasmissione
- 326.2 - Costruzione di cuscinetti
- 327 - Costruzione e installazione di macchine per la lavorazione del legno, della carta, del cuoio, delle pelli e delle calzature; costruzione di apparecchiature igienico-sanitarie e per lavanderia e stireria
- 327.1 - Costruzione e installazione di macchine per la lavorazione del legno e materie simili
- 327.2 - Costruzione e installazione di macchine per le industrie della carta, del cartone e le arti grafiche
- 327.3 - Costruzione e installazione di macchine e apparecchi per l'industria delle pelli, del cuoio e delle calzature
- 327.4 - Costruzione di apparecchiature igienico-sanitarie e di macchine per lavanderie e stirerie
- 328 - Costruzione, installazione e riparazione di altre macchine e apparecchi meccanici
- 328.1 - Costruzione e installazione di motori a combustione interna (esclusi quelli destinati ai mezzi di trasporto su strada e all'aviazione)
- 328.2 - Costruzione e installazione di turbine idrauliche e termiche e di altre macchine che producono energia meccanica
- 328.3 - Costruzione e installazione di compressori, di pompe, di trasmissioni idrauliche e pneumatiche, di apparecchi di ventilazione ed essiccamento ad aria, di apparecchi frigoriferi non domestici
- 328.4 - Costruzione e installazione di forni industriali non elettrici
- 328.5 - Costruzione di materiale per saldatura non elettrica
- 328.6 - Costruzione di rubinetterie, valvole, saracinesche e simili
- 328.7 - Costruzione di bilance (comuni, automatiche e semiautomatiche) e di macchine automatiche per la vendita e la distribuzione
- 328.8 - Costruzione di materiale meccanico non altrove classificato
- 328.9 - Riparazione di apparecchi e materiale di riscaldamento e condizionamento, di impianti idraulici, di distribuzione di gas e di impianti frigoriferi; riparazione e manutenzione di ascensori e montacarichi

**33 - Industria della costruzione, installazione e riparazione di macchine per ufficio, di macchine e di impianti per l'elaborazione dei dati**

- 330 - Costruzione, installazione e riparazione di macchine per ufficio, macchine ed impianti per l'elaborazione dei dati
- 330.1 - Costruzione di macchine per ufficio, costruzione e installazione di macchine ed impianti per l'elaborazione dei dati
- 330.2 - Riparazione di macchine per ufficio, di sistemi per l'elaborazione dei dati, di registratori di cassa e simili

**34 - Industria della costruzione, installazione di impianti e riparazione di materiale elettrico ed elettronico (esclusi gli elaboratori elettronici)**

- 341 - Produzione di fili e cavi elettrici
- 342 - Costruzione di motori, generatori, trasformatori, interruttori ed altro materiale elettrico e dielettrico
- 343 - Costruzione di apparecchiature elettriche per mezzi di trasporto e per uso industriale; di pile e di accumulatori
- 343.1 - Costruzione di apparecchiature elettriche per mezzi di trasporto; sistemi ed apparecchi di controllo del traffico terrestre, aereo e navale
- 343.2 - Costruzione di altre apparecchiature e materiale elettrico per uso industriale
- 343.3 - Costruzione di pile e di accumulatori
- 343.4 - Riparazione di macchinari elettrici ed impianti elettrotermici per uso industriale
- 344 - Costruzione di apparecchi elettrici di misura; apparecchi per telecomunicazioni ed apparecchi elettromedicali
- 344.1 - Costruzione di apparecchi di misura elettrici ed elettronici
- 344.2 - Costruzione di apparecchi elettrici per telecomunicazione (compreso il montaggio da parte di imprese costruttrici)
- 344.3 - Costruzione di apparecchi elettromedicali
- 345 - Costruzione o montaggio di apparecchi radio riceventi, televisori, di apparecchi elettroacustici; costruzione di sistemi per il controllo dei processi industriali e di componenti elettronici
- 345.1 - Costruzione o montaggio di apparecchi radioriceventi, televisori, apparecchi elettroacustici
- 345.2 - Incisione, edizione e stampa di dischi e nastri magnetici registrati
- 345.3 - Costruzione di sistemi per il controllo dei processi industriali
- 345.4 - Costruzione di componenti elettronici
- 346 - Costruzione di apparecchi elettrodomestici
- 347 - Produzione di materiale elettrico di illuminazione
- 348 - Lavori di impianto tecnico: montaggio e riparazione di impianti di apparecchiature elettriche ed elettroniche
- 348.1 - Lavori di impianto tecnico (escluso il montaggio effettuato da parte di ditte costruttrici ed escluse le installazioni elettriche per l'edilizia)
- 348.2 - Montaggio ed altri lavori di impianto tecnico
- 348.3 - Riparazione di apparecchi elettrici (di misura, elettromedicali, di telecomunicazione), di apparecchi e componenti elettronici, di impianti radiofonici, televisivi, di diffusione e di amplificazione sonora

**35 - Industria della costruzione e montaggio di autoveicoli, carrozzerie, parti ed accessori**

- 351 - Costruzione e montaggio di autoveicoli (comprese le macchine da traino stradali) e costruzione dei relativi motori
- 352 - Costruzione di carrozzerie e rimorchi
- 353 - Costruzione di parti ed accessori per autoveicoli e rimorchi

**36 - Industria della costruzione di altri mezzi di trasporto**

- 361 - Costruzione navale, riparazione e manutenzione di navi
- 361.1 - Cantieri navali per costruzioni metalliche
- 361.2 - Picchettaggio, raschiatura, verniciatura e carenaggio natanti
- 361.3 - Cantieri di demolizione di navi
- 362 - Costruzione di materiale rotabile a scartamento normale e a scartamento ridotto per servizio pubblico
- 362.1 - Costruzione di locomotive, elettrotreni, automotrici, tram e altro materiale da trazione
- 362.2 - Riparazione di materiale rotabile ferroviario e tranviario
- 363 - Costruzione e montaggio di cicli, motocicli e loro parti staccate
- 363.1 - Costruzione e montaggio di cicli, motocicli e motoveicoli
- 363.2 - Costruzione di accessori e di pezzi staccati per cicli, motocicli e ciclomotori
- 364 - Costruzione e riparazione di aeronavi
- 365 - Costruzione di altri mezzi di trasporto non altrove classificati

**37 - Industria della costruzione di strumenti e di apparecchi di precisione, medico chirurgici, ottici ed affini; orologeria**

- 371 - Costruzione e riparazione di strumenti di precisione, di apparecchi di misura e di controllo
- 371.1 - Costruzione di contatori per gas, acqua ed altri liquidi (compresi i contatori per distributori di benzina), di apparecchi di misura, controllo e regolazione
- 371.2 - Costruzione di strumenti per navigazione, idrologia, geofisica e meteorologia
- 371.3 - Costruzione di strumenti per disegno e calcolo; di strumenti di misura dimensionale di precisione; di bilance analitiche di precisione; di apparecchi per laboratorio e di materiale didattico; costruzione di altri apparecchi e strumenti di precisione

371.4 - Riparazione di strumenti scientifici e di precisione (esclusi quelli ottici)

**372 - Costruzione di apparecchi e materiale medico-chirurgico**

372.1 - Costruzione di apparecchi medici per diagnosi; di materiale medico-chirurgico e veterinario; di strumenti e apparecchi per odontoiatria

372.2 - Costruzione di apparecchi per protesi ed ortopedia (escluse le scarpe ortopediche)

**373 - Costruzione e riparazione di strumenti ottici e di apparecchiature fotografiche**

373.1 - Costruzione di armature per occhiali di qualsiasi tipo - montatura in serie di occhiali comuni

373.2 - Costruzione di lenti e di strumenti ottici di precisione

373.3 - Costruzione di apparecchiature fotografiche e cinematografiche

373.4 - Riparazione di strumenti ottici e fotocinematografici

**374 - Costruzione di orologi e loro pezzi staccati**

**4 - INDUSTRIE MANIFATTURIERE ALIMENTARI, TESSILI, DELLE PELLI E CUOIO, DELL'ABBIGLIAMENTO, DEL LEGNO, MOBILIO E ALTRE INDUSTRIE MANIFATTURIERE**

**41 - Industrie alimentari di base (escluse le attività di trasformazione di prodotti agricoli annesse ad aziende agricole o svolte in forma associata)**

**411 - Industria dei grassi vegetali e animali**

411.1 - Produzione di margarina; idrogenazione e raffinazione senza impiego di solventi dei grassi vegetali e animali

411.2 - Produzione di olio di oliva

411.3 - Produzione di olio di semi e di frutti oleosi

**412 - Industria della macellazione del bestiame, preparazione e conservazione della carne (escluse le macellerie e salumerie)**

412.1 - Macellazione del bestiame

412.2 - Trasformazione industriale e conservazione della carne (esclusa la surgelazione)

**413 - Industria casearia**

413.1 - Trattamento igienico e conservazione del latte fresco

413.2 - Trasformazione del latte

**414 - Industria della trasformazione e conservazione di frutta, ortaggi e funghi (esclusa la surgelazione)**

**415 - Industria della lavorazione e conservazione del pesce e di altri prodotti alimentari marini (esclusa la surgelazione)**

**416 - Industria della lavorazione delle granaglie**

416.1 - Molitura dei cereali

416.2 - Pilatura, cernita ed altre lavorazioni di semi e granaglie

**417 - Industria delle paste alimentari**

**418 - Industria dei prodotti amidacei**

**419 - Industria della panificazione, pasticceria e biscotti**

419.1 - Produzione di pane

419.2 - Produzione di pasticceria

419.3 - Produzione di fette biscottate e biscotti

**42 - Industrie dello zucchero, delle bevande, di altri prodotti alimentari e del tabacco (escluse le attività di trasformazione di prodotti agricoli annesse ad aziende agricole o svolte in forma associata)**

**420 - Industria della produzione e raffinazione dello zucchero**

**421 - Industria del cacao, cioccolato, caramelle e gelati**

421.1 - Produzione del cacao, cioccolato e caramelle

421.2 - Produzione di gelati

**422 - Industria dei prodotti alimentari per zootecnia**

**423 - Industria di prodotti alimentari vari**

423.1 - Preparazione del caffè, di succedanei del caffè e del the

423.2 - Produzione di estratti alimentari e prodotti affini

423.3 - Produzione di dolcificanti, budini, creme da tavola e lieviti artificiali (esclusi i lieviti alcoolici e per panificazione)

423.4 - Produzione specializzata di prodotti dietetici e alimenti per la prima infanzia

423.5 - Produzione di prodotti alimentari non altrove classificati

423.6 - Produzione di alimenti surgelati

**424 - Industria dell'alcool etilico, di acquaviti e liquori**

424.1 - Produzione di alcool etilico

424.2 - Produzione di acquaviti

424.3 - Produzione di liquori e di altre bevande alcooliche

**425 - Industria del vino**

425.1 - Produzione e conservazione di vini (esclusi i vini spumanti e speciali)

425.2 - Produzione di vini spumanti e di altri vini speciali

427 - Industria della birra e del malto

428 - Industria idrominerale e delle bevande analcoliche

428.1 - Imbottigliamento di acque minerali naturali

428.2 - Produzione di bevande analcoliche e di acque gassate

429 - Industria del tabacco

429.1 - Stagionatura, manipolazione, selezione e imbottimento delle foglie di tabacco

429.2 - Lavorazione e confezione dei tabacchi

### 43 - Industrie tessili

431 - Industria laniera

431.1 - Slanatura (produzione della lana dalle pelli di ovini macellati)

431.2 - Preparazione delle fibre di lana e assimilate

431.3 - Filatura, ritorcitura della lana e delle fibre assimilate e preparazione in gomitoli e matasse

431.4 - Tessitura della lana e delle altre fibre tessili col sistema laniero (esclusa la tessitura dei tappeti)

431.5 - Filatura-tessitura della lana e delle fibre assimilate (attività integrate)

432 - Industria cotoniera

432.1 - Filatura, torcitura del cotone e delle fibre assimilate; produzione di cucirini

432.2 - Tessitura del cotone (esclusa la tessitura dei tappeti) e tessitura di altre fibre tessili col sistema cotoniero

432.3 - Filatura-tessitura del cotone e delle fibre assimilate (attività integrate)

433 - Industria della seta e delle fibre chimiche assimilate

433.1 - Preparazione, filatura e operazioni sulla seta e sulle fibre chimiche assimilate

433.2 - Tessitura della seta e delle fibre chimiche assimilate (esclusa la tessitura dei tappeti)

434 - Industria della canapa, del lino, del ramiè e delle fibre dure

434.1 - Macerazione e stigliatura della canapa e del lino

434.2 - Preparazione alla filatura e filatura della canapa, del lino e ramiè e delle fibre dure; produzione di cucirini

434.3 - Tessitura della canapa, del lino e ramiè e delle fibre dure

434.4 - Filatura-tessitura della canapa, del lino e ramiè e delle fibre dure (attività integrata)

435 - Industria della juta

435.1 - Filatura della juta, pura o mista ad altre fibre

435.2 - Tessitura della juta (compresa la confezione integrata di sacchi di juta)

435.3 - Filatura-tessitura della juta (compresa la confezione integrata di sacchi di juta)

436 - Industria della maglia, maglieria e calze

436.1 - Produzione di calze per uomo, donna e ragazzo

436.2 - Produzione di tessuti a maglia

436.3 - Produzione di altri articoli di maglieria

437 - Industria del perfezionamento dei tessili

438 - Industria per la produzione di arazzi, tappeti, copripavimento, linoleum e tele cerate

438.1 - Produzione di arazzi, di tappeti e di moquettes di qualsiasi fibra

438.2 - Produzione di linoleum e di altri copripavimento a base di prodotti tessili o di carta; produzione di tele cerate e di altri tessuti intonacati (esclusi i tessuti gommati)

439 - Altre industrie tessili

439.1 - Produzione di feltri battuti (non per cappelli)

439.2 - Produzione di stoffe non tessute, di murali e di stoffe a pelo lungo (esclusi tappeti e moquettes)

439.3 - Produzione di nastri, fettucce, stringhe, trecce, passamanerie di fibre tessili

439.4 - Produzione di manufatti e tessuti elastici

439.5 - Produzione di cordami e spaghi di qualsiasi tipo di fibra

439.6 - Produzione di articoli tessili diversi

439.7 - Produzione di tubetti, rocchetti, navette, bobine, scardassi, fusi ecc. in fibra

439.8 - Produzione di tulli, pizzi e merletti

439.9 - Produzione di ricami

### 44 - Industrie delle pelli e del cuoio

441 - Concia e tintura delle pelli e del cuoio

442 - Produzione di articoli in cuoio e affini

442.1 - Produzione di marocchineria, articoli da viaggio e di articoli tecnici in cuoio

442.2 - Produzione di guanti in pelle

### 45 - Industrie delle calzature, di articoli d'abbigliamento e di biancheria per la casa

451 - Produzione a macchina di calzature (escluse quelle in gomma, in plastica e in legno)

451.1 - Produzione a macchina di calzature e pantofole (escluse quelle in gomma, in plastica e in legno)

**451.2 Produzione di parti ed accessori per calzature****452 - Produzione a mano e su misura di calzature (comprese le calzature ortopediche)****453 - Confezione in serie di articoli di abbigliamento ed altre attività collegate**

- 453.1 - Confezione di articoli di vestiario in pelle (comprese le confezioni con succedanei della pelle)
- 453.2 - Confezione di vestiario esterno per donna, giovanetta e bambini
- 453.3 - Confezione di vestiario esterno per uomo e ragazzo
- 453.4 - Confezione di vestiario esterno di tipo speciale
- 453.5 - Confezione di camicie e biancheria per uomo e ragazzo
- 453.6 - Confezione di biancheria per donna e di corsetteria
- 453.7 - Confezione di cappelli
- 453.8 - Confezioni varie e accessorie per abbigliamento
- 453.9 - Altre attività collegate all'industria dell'abbigliamento

**454 - Confezione su misura di vestiario e biancheria; modisterie**

- 454.1 - Confezione su misura di vestiario; modisterie
- 454.2 - Confezione di biancheria su misura

**455 - Confezione di altri articoli tessili (esclusa la tessitura integrata)**

- 455.1 - Confezione di biancheria da casa e per l'arredamento
- 455.2 - Produzione di articoli in materie tessili non altrove classificati (esclusa la tessitura integrata)

**456 - Confezione di pellicce*****46 - Industrie del legno e del mobile in legno*****461 - Segagione e preparazione industriale del legno****462 - Produzione di prodotti semifiniti in legno****463 - Produzione in serie di elementi di carpenteria, falegnameria e pavimenti in legno**

- 463.1 - Laboratori di falegnameria e carpenteria in legno (esclusa la carpenteria navale)
- 463.2 - Produzione o produzione e posa in opera di falegnameria industriale per l'edilizia e di pavimenti in legno
- 463.3 - Cantieri per carpenteria navale in legno

**464 - Costruzione di imballaggi in legno****465 - Costruzione di altri oggetti in legno (esclusi i mobili)**

- 465.1 - Costruzione e riparazione di veicoli in legno e di parti in legno di autoveicoli
- 465.2 - Costruzione di oggetti vari in legno
- 465.3 - Laboratori di cornici e vetrai

**466 - Produzione di articoli in sughero, paglia, giunco e vimini; produzione di spazzole e pennelli**

- 466.1 - Produzione di articoli in sughero
- 466.2 - Produzione di articoli in paglia, giunco e vimini (esclusi i mobili in giunco)
- 466.3 - Produzione di spazzole, scope e pennelli (esclusi quelli in plastica)

**467 - Industria del mobile e dell'arredamento in legno**

- 467.1 - Costruzione di mobili vari in legno
- 467.2 - Costruzione di mobili e arredamenti in giunco, vimini, canne e simili
- 467.3 - Produzione di materassi di ogni tipo
- 467.4 - Lucidatura, laccatura e doratura di mobili e di altri oggetti in legno; restauro di mobili

***47 - Industrie della carta; stampa ed editoria*****471 - Produzione della pasta-carta, della carta e del cartone****472 - Trasformazione della carta e del cartone, fabbricazione di articoli in carta, cartone e ovatta di cellulosa****473 - Stampa e industrie affini**

- 473.1 - Stabilimenti per la stampa di giornali quotidiani
- 473.2 - Altri stabilimenti di arti grafiche
- 473.3 - Legatorie e rilegatorie
- 473.4 - Industrie collegate alla stampa

**474 - Editoria*****48 - Industrie della gomma e dei manufatti di materie plastiche*****481 - Industria della gomma**

- 481.1 - Produzione di pneumatici
- 481.2 - Produzione di altri articoli in gomma (compresa la rigenerazione)



482 - Ricostruzione di pneumatici, vulcanizzazione e riparazione di pneumatici

483 - Industria dei prodotti delle materie plastiche

**49 - Industrie manifatturiere diverse**

491 - Produzione di oreficeria, argenteria, bigiotteria e taglio delle pietre preziose

491.1 - Produzione di oreficeria, argenteria, bigiotteria e coniazione di monete e medaglie

491.2 - Lavorazione di pietre dure e preziose per gioielleria e per uso industriale

492 - Costruzione di strumenti musicali e relativi accessori

493 - Laboratori fotografici e cinematografici

493.1 - Sviluppo e stampa di films cinematografici

493.2 - Produzione, sincronizzazione e doppiaggio di films

493.3 - Laboratori fotografici

494 - Costruzione di giochi, giocattoli e articoli sportivi

494.1 - Costruzione di giochi

494.2 - Costruzione di giocattoli e loro parti (esclusi i giocattoli in gomma e cartone)

494.3 - Costruzione di articoli sportivi (esclusi quelli in gomma e in materie plastiche)

495 - Altre industrie manifatturiere non altrove classificate

496 - Industria del confezionamento

496.1 - Confezionamento di generi alimentari

496.2 - Confezionamento di generi non alimentari

**5 - INDUSTRIE DELLE COSTRUZIONI E DELLE INSTALLAZIONI DI IMPIANTI PER L'EDILIZIA**

**50 - Edilizia e genio civile**

501 - Costruzioni edili - restauro e manutenzione di fabbricati

501.1 - Costruzioni d'immobili per abitazione ed altri usi (compresi il restauro e la manutenzione)

501.2 - Attività ausiliarie delle costruzioni

502 - 'Genio civile

502.1 - Costruzione di strade e lavori in terra

502.2 - Costruzione di opere specializzate

503 - Installazione di impianti per l'edilizia

503.1 - Installazione di impianti di riscaldamento, di condizionamento, idrico-sanitari e di distribuzione di gas e di acqua calda

503.2 - Installazione di impianti elettrici per l'edilizia

504 - Attività di finiture dell'edilizia

**6 - COMMERCIO, PUBBLICI ESERCIZI E ALBERGHI; RIPARAZIONI DI BENI DI CONSUMO E DI VEICOLI**

**6 A - Commercio, pubblici esercizi e alberghi**

**61 - Commercio all'ingrosso (escluso il recupero)**

611 - Commercio all'ingrosso di materie prime agricole, di animali vivi, di materie prime tessili e di semilavorati

611.1 - Commercio all'ingrosso di cereali e legumi secchi

611.2 - Commercio all'ingrosso di sementi, foraggi, piante officinali e semi oleosi

611.3 - Commercio all'ingrosso di sostanze fertilizzanti, concimi ed altri prodotti chimici per l'agricoltura

611.4 - Commercio all'ingrosso di fiori e piante

611.5 - Commercio all'ingrosso di animali vivi (esclusi gli animali da cortile)

611.6 - Commercio all'ingrosso di fibre tessili gregge e semilavorate

611.7 - Commercio all'ingrosso di cuoio e pelli gregge e lavorate (escluse le pelli per pellicceria)

611.8 - Commercio all'ingrosso di pelli gregge e conciate per pellicceria

611.9 - Commercio all'ingrosso di tabacco greggio

612 - Commercio all'ingrosso di combustibili; di minerali e prodotti chimici per l'industria

612.1 - Commercio all'ingrosso di prodotti petroliferi e lubrificanti

612.2 - Commercio all'ingrosso di combustibili solidi

612.3 - Commercio all'ingrosso di metalli ferrosi semilavorati

612.4 - Commercio all'ingrosso di minerali

612.5 - Commercio all'ingrosso di metalli non ferrosi e prodotti semilavorati

612.6 - Commercio all'ingrosso di prodotti chimici industriali, oli e grassi industriali di origine vegetale e animale; di gomma greggia

613 - Commercio all'ingrosso di legname, di materiale da costruzione e di articoli per installazione

613.1 - Commercio all'ingrosso di legname, semilavorati in legno e legno artificiale

613.2 - Commercio all'ingrosso di materiali da costruzione

613.3 - Commercio all'ingrosso di articoli per installazioni

613.4 - Commercio all'ingrosso di vetro piano

**614 - Commercio all'ingrosso di macchine, attrezzature e veicoli**

614.1 - Commercio all'ingrosso di macchine utensili per metallo, legno, plastica e pietra

614.2 - Commercio all'ingrosso di macchine per costruzioni edili

614.3 - Commercio all'ingrosso di macchine per l'industria tessile; di macchine da cucire e per maglieria

614.4 - Commercio all'ingrosso di macchine e attrezzature per ufficio (esclusi i mobili)

614.5 - Commercio all'ingrosso di altre macchine, utensileria e attrezzature per l'industria, il commercio e la navigazione

614.6 - Commercio all'ingrosso di macchine, accessori e attrezzi agricoli, compresi i trattori

614.7 - Commercio all'ingrosso di veicoli e accessori

**615 - Commercio all'ingrosso di mobili, elettrodomestici, apparecchi radio-televisivi, casalinghi e ferramenta**

615.1 - Commercio all'ingrosso di mobili in legno, metallo e materie sintetiche

615.2 - Commercio all'ingrosso di articoli in ferro ed in altri metalli (ferramenta)

615.3 - Commercio all'ingrosso di apparecchi radio-televisivi, strumenti musicali, dischi e relativi accessori

615.4 - Commercio all'ingrosso di materiali radioelettrici, telefonici e televisivi

615.5 - Commercio all'ingrosso di apparecchi elettrodomestici (comprese le cucine a gas e a legna)

615.6 - Commercio all'ingrosso di porcellane, vetrerie e casalinghi

615.7 - Commercio all'ingrosso di vernici e colori

615.8 - Commercio all'ingrosso di carte da parati e stucchi

615.9 - Commercio all'ingrosso di mobili ed oggetti di arredamento in canna, vimini, giunco, sughero e paglia

**616 - Commercio all'ingrosso di prodotti tessili, di abbigliamento, di calzature e articoli in cuoio e pelli**

616.1 - Commercio all'ingrosso di vestiario (compresi gli abiti da lavoro), di cappelli, di ombrelli e accessori di abbigliamento

616.2 - Commercio all'ingrosso di pellicce

616.3 - Commercio all'ingrosso di tessuti per l'abbigliamento e l'arredamento

616.4 - Commercio all'ingrosso di camicie, biancheria per uso personale, maglieria e simili

616.5 - Commercio all'ingrosso di articoli per merceria e per passamaneria

616.6 - Commercio all'ingrosso di calzature ed accessori per calzature

616.7 - Commercio all'ingrosso di pelletterie

616.8 - Commercio all'ingrosso di articoli tessili per la casa e di tappeti e materassi

**617 - Commercio all'ingrosso di prodotti alimentari, bevande e tabacco**

617.1 - Commercio all'ingrosso di prodotti ortofrutticoli freschi, congelati e surgelati

617.2 - Commercio all'ingrosso di carni fresche, congelate, surgelate e di salumi, pollame, selvaggina e uova

617.3 - Commercio all'ingrosso di latte, burro e formaggi

617.4 - Commercio all'ingrosso di oli e grassi alimentari

617.5 - Commercio all'ingrosso di bevande alcoliche e di analcoliche, di alcool per liquori ed aceto

617.6 - Commercio all'ingrosso di caffè, the, cacao e spezie

617.7 - Commercio all'ingrosso di prodotti ittici, freschi, surgelati e comunque conservati

617.8 - Commercio all'ingrosso specializzato di altri prodotti alimentari non altrove classificati e generi di monopolio

617.9 - Commercio all'ingrosso despecializzato

**618 - Commercio all'ingrosso di prodotti farmaceutici, sanitari, di bellezza e di detersivi**

618.1 - Commercio all'ingrosso di prodotti farmaceutici

618.2 - Commercio all'ingrosso di strumenti ed apparecchi sanitari

618.3 - Commercio all'ingrosso di articoli di profumeria

618.4 - Commercio all'ingrosso di saponi, detersivi, prodotti per la lucidatura e simili

**619 - Commercio all'ingrosso di altri prodotti non alimentari**

619.1 - Commercio all'ingrosso di carta, cartone e articoli di cartoleria

619.2 - Commercio all'ingrosso di libri

619.3 - Commercio all'ingrosso di articoli per fotografia, cinematografia, ottica e di strumenti scientifici

619.4 - Commercio all'ingrosso di orologi e di articoli di gioielleria

619.5 - Commercio all'ingrosso di giocattoli

619.6 - Commercio all'ingrosso di articoli sportivi

619.7 - Commercio all'ingrosso di prodotti non alimentari non altrove classificati

**62 - Commercio all'ingrosso di materiali vari da recupero**

- 621 - Commercio all'ingrosso di rottami metallici
- 622 - Commercio all'ingrosso di altri prodotti di raccolta

**63 - Intermediari del commercio (agenti rappresentanti e agenzie di mediazione)**

- 631 - Intermediari del commercio di materie prime agricole, di animali vivi, di materie prime tessili e di semilavorati
- 632 - Intermediari del commercio di combustibili, minerali e prodotti chimici per la tecnica e l'industria
- 633 - Intermediari del commercio di legname e materiale da costruzione
- 634 - Intermediari del commercio di macchine e materiale per l'industria, il commercio, la navigazione e l'agricoltura (comprese le macchine e il materiale per ufficio) e di veicoli
- 635 - Intermediari del commercio di mobili, articoli per la casa e ferramenta
- 636 - Intermediari del commercio di prodotti tessili, di abbigliamento, di calzature e articoli in cuoio
- 637 - Intermediari del commercio di prodotti alimentari, bevande e tabacco
- 638 - Intermediari del commercio specializzato di altri prodotti
- 639 - Intermediari del commercio di prodotti diversi, attività associate senza prevalenza

**64 - Commercio al minuto di prodotti alimentari, di articoli di abbigliamento, di arredamento e per la casa; farmacie****641 - Commercio al minuto di prodotti ortofrutticoli e lattiero caseari; di carne, pesce e pasticceria**

- 641.1 - Commercio al minuto di frutta, legumi e patate
- 641.2 - Commercio al minuto di latte (senza licenza di P.S.) e prodotti lattiero caseari
- 641.3 - Negozi di carni bovine, ovine, caprine e suine fresche e congelate
- 641.4 - Negozi di carni equine
- 641.5 - Commercio al minuto di pesci, crostacei e molluschi
- 641.6 - Commercio al minuto di pollame, selvaggina (esclusi i surgelati) e uova
- 641.7 - Commercio al minuto di pane, con e senza annesso forno e con eventuale annessa vendita di prodotti alimentari e non alimentari
- 641.8 - Commercio al minuto di pasticceria e dolciumi (compresa l'eventuale annessa produzione); commercio al minuto di confetteria
- 641.9 - Commercio al minuto di prodotti alimentari vari

**642 - Commercio al minuto di bevande, oli e di altri prodotti alimentari non altrove classificati; tabaccherie**

- 642.1 - Commercio al minuto di bevande e olio
- 642.2 - Commercio al minuto di prodotti del tabacco e altri generi di monopolio
- 642.3 - Commercio al minuto specializzato di altri prodotti alimentari
- 642.4 - Commercio al minuto alimentare despecializzato

**643 - Farmacie****644 - Commercio al minuto di articoli sanitari e di prodotti di bellezza**

- 644.1 - Commercio al minuto di strumenti ed articoli medicali, chirurgici ed ortopedici
- 644.2 - Erboristerie
- 644.3 - Commercio al minuto di profumeria, saponi, prodotti per toletta e per l'igiene della persona
- 644.4 - Commercio al minuto di colori e vernici

**645 - Commercio al minuto di articoli di abbigliamento**

- 645.1 - Commercio al minuto di confezioni per uomo e ragazzo, (compresi gli abiti da lavoro e gli abiti sportivi)
- 645.2 - Commercio al minuto di confezioni per donna e ragazza, (compresi gli abiti da lavoro e gli abiti sportivi)
- 645.3 - Commercio al minuto di confezioni per bambini, (comprese le confezioni per neonati)
- 645.4 - Commercio al minuto di stoffe per abbigliamento
- 645.5 - Commercio al minuto di biancheria, camicie, cappelli, ombrelli
- 645.6 - Commercio al minuto di merceria e ricami
- 645.7 - Commercio al minuto di pellicce e di pelli per pellicceria

**646 - Commercio al minuto di calzature e pelletteria**

- 646.1 - Commercio al minuto di calzature e articoli per calzolerie
- 646.2 - Commercio al minuto di articoli di pelletteria e da viaggio

**647 - Commercio al minuto di tessuti per arredamento**

- 647.1 - Commercio al minuto di tessuti per arredamento e tappeti
- 647.2 - Commercio al minuto di biancheria da tavola e da casa

**648 - Commercio al minuto di mobili, apparecchi e materiali per la casa**

- 648.1 - Commercio al minuto di mobili in legno, vimini, canne, giunchi e materassi (esclusi i mobili per ufficio)
- 648.2 - Commercio al minuto di articoli casalinghi, di ceramica e vetreria
- 648.3 - Commercio al minuto di apparecchi elettrodomestici, macchine da cucire e per maglieria
- 648.4 - Commercio al minuto di apparecchi radio, di televisori, di giradischi, di registratori e dischi; articoli di illuminazione
- 648.5 - Commercio al minuto di semilavorati in legno, sughero, vimini, e articoli in plastica
- 648.6 - Negozi di ferramenta e casseforti

648.7 - Commercio al minuto di articoli diversi per uso domestico (attività associate senza prevalenza)

649 - Commercio al minuto di carte da parati, di rivestimenti e apparecchi igienico-sanitari, strumenti musicali, di articoli da regalo e oggetti d'arte

649.1 - Commercio al minuto di carta da parati e stucchi

649.2 - Commercio al minuto di articoli igienico-sanitari e da costruzione

649.3 - Commercio al minuto di strumenti musicali, spartiti ed accessori

649.4 - Commercio al minuto di articoli da regalo; chincaglieria e bigiotteria

649.5 - Commercio al minuto di articoli di antiquariato, di oggetti d'arte e di culto, decorazioni

*65 - Commercio al minuto di veicoli, natanti, carburanti, libri ed articoli vari*

651 - Commercio al minuto di automobili, motocicli e natanti

651.1 - Commercio al minuto di autoveicoli (incluse le auto d'occasione)

651.2 - Commercio al minuto di cicli e motocicli (incluse le moto di occasione)

651.3 - Commercio al minuto di pezzi staccati ed accessori di autoveicoli, motocicli e cicli

651.4 - Commercio di natanti ed accessori

652 - Commercio al minuto di carburanti e lubrificanti

653 - Commercio al minuto di libri, giornali, articoli da cancelleria e forniture per ufficio

653.1 - Commercio al minuto di libri nuovi e usati

653.2 - Commercio al minuto di quotidiani e periodici

653.3 - Commercio al minuto di articoli di cancelleria e forniture per ufficio

653.4 - Commercio al minuto di mobili per ufficio, di macchine e attrezzature per ufficio

653.5 - Commercio al minuto di francobolli per filatelici, numismatica ed altri articoli da collezione

654 - Commercio al minuto di altri articoli non altrove classificati

654.1 - Commercio al minuto di materiale per ottica, fotografia, cinematografia e strumenti di precisione

654.2 - Commercio al minuto di orologi, di articoli di gioielleria e d'argenteria

654.3 - Commercio al minuto di giocattoli

654.4 - Commercio al minuto di articoli sportivi, armi e munizioni

654.5 - Commercio al minuto di fiori e piante

654.6 - Commercio al minuto di animali vivi e forniture per animali

654.7 - Commercio al minuto di macchine e attrezzature e prodotti per l'agricoltura e il giardinaggio

654.8 - Commercio al minuto di combustibili

654.9 - Altri commerci al minuto specializzati

655 - Commercio al minuto di articoli di occasione (esclusi i libri, i veicoli e gli oggetti di antiquariato)

656 - Commercio al minuto di prodotti diversi, con prevalenza di prodotti non alimentari

656.1 - Grandi magazzini

656.2 - Altri negozi despecializzati

*66 - Pubblici esercizi ed esercizi alberghieri*

661 - Ristoranti (senza alloggio)

662 - Bar con e senza spettacolo

664 - Mense

665 - Esercizi alberghieri propriamente detti

665.1 - Alberghi e motel con ristorante; locande

665.2 - Alberghi senza ristorante

665.3 - Pensioni

666 - Vagoni letto e vagoni ristorante

667 - Esercizi alberghieri complementari

667.1 - Ostelli della gioventù e rifugi alpini

667.2 - Campeggi e caravaning

667.3 - Centri di vacanze e case per vacanze

667.4 - Colonie, case di riposo, alloggi ammobiliati per turisti, altri esercizi alberghieri complementari

**6 B - Riparazioni di beni di consumo e di veicoli**

*67 - Riparazioni di beni di consumo e di veicoli*

671 - Riparazioni di autoveicoli e biciclette

671.1 - Riparazioni di autoveicoli (esclusa la riparazione di carrozzerie)

671.2 - Riparazioni di carrozzerie di autoveicoli

671.3 - Riparazioni di motoveicoli e biciclette

- 672 - Riparazioni di calzature e articoli in cuoio
- 673 - Riparazioni di elettrodomestici, radio, televisori, giradischi e fonografi
- 674 - Riparazioni di orologi e gioiellerie
- 675 - Riparazioni non altrove classificate

## 7 - TRASPORTI E COMUNICAZIONI

### 71 - Ferrovie

- 710 - Ferrovie
- 710.1 - Ferrovie dello stato
- 710.2 - Ferrovie in concessione
- 710.3 - Servizi ausiliari delle ferrovie, in appalto

### 72 - Altri trasporti terrestri

- 721 - Metropolitane, tranvie e servizi regolari d'autobus
- 722 - Trasporti su strada di viaggiatori (esclusi servizi regolari d'autobus)
- 723 - Trasporti su strada di merci
- 724 - Trasporti per condotta (oleodotti e gasdotti)
- 725 - Trasporti con impianti a fune

### 73 - Trasporti fluviali, lacuali e lagunari

- 730 - Trasporti fluviali, lacuali e lagunari

### 74 - Trasporti marittimi e cabotaggio

- 741 - Trasporti marittimi internazionali (di merci e passeggeri)
- 742 - Trasporti marittimi in navigazione di cabotaggio (di merci e passeggeri)

### 75 - Trasporti aerei

- 750 - Trasporti aerei

### 76 - Attività connesse ai trasporti

- 761 - Attività connesse ai trasporti terrestri
- 762 - Attività connesse ai trasporti di navigazione interna
- 762.1 - Attività complementari ai trasporti di navigazione interna
- 762.2 - Servizi ausiliari dei trasporti di navigazione interna
- 763 - Attività connesse ai trasporti marittimi ed al cabotaggio (porti marittimi ed altre installazioni marittime)
- 763.1 - Attività complementari ai trasporti marittimi
- 763.2 - Servizi ausiliari dei trasporti marittimi
- 764 - Attività connesse ai trasporti aerei (aeroporti e aerodromi)
- 764.1 - Attività complementari ai trasporti aerei
- 764.2 - Servizi ausiliari dei trasporti aerei

### 77 - Agenzie di viaggio, intermediari dei trasporti, magazzini di custodia e depositi

- 771 - Agenzie di viaggio
- 772 - Intermediari dei trasporti
- 772.1 - Servizi di portabagagli, carico, scarico e facchinaggio
- 772.2 - Spedizionieri e agenzie di operazioni doganali
- 773 - Magazzini di custodia e deposito e frigoriferi
- 773.1 - Magazzini di custodia e deposito
- 773.2 - Magazzini frigoriferi per conto terzi

**79 - Comunicazioni****790 - Comunicazioni**

- 790.1 - Amministrazione delle poste e telecomunicazioni
- 790.2 - Servizi postelegrafonici, in appalto o in concessione
- 790.3 - Servizi telefonici di stato, servizi telefonici in appalto o in concessione e servizi di telecomunicazione in concessione

**8 - CREDITO E ASSICURAZIONE, SERVIZI PRESTATI ALLE IMPRESE; NOLEGGIO****8 A - Credito e assicurazione****81 - Istituti di credito****811 - Autorità bancarie centrali****812 - Altre istituzioni monetarie**

- 812.1 - Istituti di credito di diritto pubblico
- 812.2 - Altre aziende di credito e istituti centrali di categoria

**813 - Istituzioni finanziarie e società di controllo**

- 813.1 - Istituti e sezioni per il credito speciale
- 813.2 - Imprese di prestiti e finanziamenti
- 813.3 - Società fiduciarie e di investimenti mobiliari
- 813.4 - Società per la gestione di fondi comuni di investimento
- 813.5 - Società di controllo

**82 - Assicurazione (escluse le assicurazioni sociali obbligatorie)****821 - Istituti di assicurazione mista (vita e capitalizzazione danni)****822 - Istituti di assicurazione (vita e capitalizzazione)****823 - Istituti di assicurazione (danni, malattie, rischi diversi)****8 B - Servizi prestati alle imprese, noleggio****83 - Ausiliari finanziari e delle assicurazioni, affari immobiliari, servizi prestati alle imprese****831 - Ausiliari finanziari****832 - Ausiliari delle assicurazioni****833 - Imprese immobiliari per la compravendita di immobili****834 - Agenzie di mediazione per la compravendita e la locazione di immobili e terreni (compresa la locazione di beni immobili propri)****835 - Consulenti legali****836 - Contabilità, consulenza fiscale e revisione dei conti****837 - Servizi tecnici**

- 837.1 - Studi tecnici ed affini
- 837.2 - Studi di analisi chimiche e merceologiche

**838 - Pubblicità e pubbliche relazioni**

- 838.1 - Agenzie di pubblicità e pubbliche relazioni
- 838.2 - Servizi di pubblicità aerea

**839 - Altri servizi prestati alle imprese**

- 839.1 - Studi di mercato
- 839.2 - Studi di consulenza organizzativa
- 839.3 - Servizi di informatica, elaborazione e acquisizione dati
- 839.4 - Imprese ed enti di gestioni esattoriali
- 839.5 - Agenzie di informazioni per la stampa, informazioni commerciali, richieste di certificati ed agenzie affini
- 839.6 - Copisterie
- 839.7 - Agenzie di distribuzione di libri, giornali e riviste
- 839.8 - Servizi di gestione di pubblici mercati e pese pubbliche
- 839.9 - Servizi di vigilanza e investigazione

*84 - Noleggio di beni mobili*

- 841 - Noleggio di macchinari e di attrezzature agricole (senza personale fisso)
- 842 - Noleggio di macchinari e di attrezzature per l'edilizia (senza personale fisso)
- 843 - Noleggio di macchinari e di attrezzature contabili e per ufficio, compresi i calcolatori elettronici e i registratori di cassa (senza operatore fisso)
- 844 - Noleggio di autoveicoli stradali, (senza autista)
- 845 - Noleggio di altri mezzi di trasporto (senza autista)
- 846 - Noleggio di beni di consumo
- 847 - Noleggio di altri beni mobili (senza personale fisso)

**9 - PUBBLICA AMMINISTRAZIONE; SERVIZI PUBBLICI E PRIVATI****9 A - Pubblica amministrazione***91 - Pubblica amministrazione, difesa nazionale e sicurezza sociale obbligatoria*

- 911 - Organi costituzionali - amministrazione statale e locale
  - 911.1 - Organi costituzionali
  - 911.2 - Amministrazione statale centrale e periferica
  - 911.3 - Amministrazione degli enti locali

## 912 - Giustizia

- 912.1 - Amministrazione della giustizia
- 912.2 - Ospedali psichiatrici giudiziari

## 913 - Sicurezza nazionale ed ordine pubblico

## 914 - Corpo nazionale dei vigili del fuoco

## 915 - Difesa nazionale

## 919 - Sicurezza sociale obbligatoria

**9 B - Servizi pubblici e privati***92 - Servizi d'igiene pubblica ed amministrazione di cimiteri*

- 921 - Servizi di nettezza urbana, di disinfestazione e servizi analoghi
  - 921.1 - Servizi di nettezza urbana, servizi di disinfestazione e servizi analoghi, pubblici
  - 921.2 - Servizi di nettezza urbana, di disinfestazione e servizi analoghi, privati

## 922 - Amministrazione dei cimiteri

## 923 - Servizi di pulizia

*93 - Istruzione*

## 931 - Istruzione universitaria

- 931.1 - Università ed istituti a livello universitario, statali
- 931.2 - Università ed istituti universitari non statali

## 932 - Istruzione primaria e secondaria

- 932.1 - Scuole di istruzione primaria, statali
- 932.2 - Scuole di istruzione secondaria di primo grado, statali
- 932.3 - Scuole di istruzione secondaria di secondo grado, statali
- 932.4 - Scuole di istruzione primaria, non statali
- 932.5 - Scuole di istruzione secondaria di primo grado, non statali
- 932.6 - Scuole di istruzione secondaria di secondo grado, non statali (private, legalmente riconosciute e pareggiate)

## 933 - Scuole di formazione e di perfezionamento professionale

- 933.1 - Scuole di istruzione professionale statali
- 933.2 - Scuole di istruzione professionale, non statali

## 934 - Istruzione di grado preparatorio

- 934.1 - Scuole materne, statali
- 934.2 - Scuole materne, non statali

935 - Professori ed insegnanti indipendenti

936 - Scuole di guida, pilotaggio e simili (escluse le scuole per i piloti di linea)

*94 - Ricerca e sviluppo*

940 - Ricerca e sviluppo

940.1 - Enti di ricerca e sviluppo, pubblici

940.2 - Istituti di ricerca e sviluppo, privati

*95 - Sanità e servizi veterinari*

951 - Servizi sanitari (con ricovero)

951.1 - Ospedali generali, pubblici (regionali, provinciali e zonali)

951.2 - Ospedali specializzati, pubblici

951.3 - Istituti, cliniche e policlinici universitari; istituti di cura e ricovero a carattere scientifico, pubblici

951.4 - Ospedali psichiatrici e neuropsichiatrici, pubblici

951.5 - Ospedali per cronici e di lunga degenza, pubblici

951.6 - Case di cura, private (generali, specializzate, laiche e religiose)

951.7 - Case di cura psichiatriche e neuropsichiatriche, private

951.8 - Case di cura per lunga degenza, private

951.9 - Ospedali ecclesiastici classificati, privati

952 - Altre istituzioni sanitarie (senza ricovero)

952.1 - Ambulatori e poliambulatori, pubblici

952.2 - Stabilimenti idropinici ed idrotermali, pubblici

952.3 - Centri di igiene mentale, pubblici

952.4 - Laboratori di igiene e profilassi, pubblici

952.5 - Altre istituzioni sanitarie, pubbliche

952.6 - Stabilimenti idropinici ed idrotermali, privati

952.7 - Laboratori di analisi cliniche, privati (chimico-fisiche, batteriologiche, virologiche, ematologiche e citoistologiche)

952.8 - Studi di radiologia e radioterapia, privati

952.9 - Altre istituzioni sanitarie, private

953 - Studi medici privati

953.1 - Studi medici generici e pediatrici

953.2 - Ambulatori e poliambulatori specialistici

954 - Studi dentistici

955 - Attività professionali paramediche indipendenti (ostetriche, infermieri, fisioterapisti ecc.)

956 - Servizi veterinari

956.1 - Servizi veterinari, pubblici

956.2 - Servizi veterinari, privati

*96 - Altri servizi sociali*

961 - Assistenza sociale (senza ricovero)

961.1 - Assistenza sociale, pubblica

961.2 - Assistenza sociale, privata

962 - Assistenza sociale (con ricovero)

962.1 - Assistenza sociale, pubblica

962.2 - Assistenza sociale, privata

963 - Organizzazioni economiche ed associazioni professionali

963.1 - Organizzazioni economiche

963.2 - Associazioni professionali

964 - Organizzazioni sindacali dei datori di lavoro

965 - Organizzazioni sindacali dei lavoratori ed altre organizzazioni sindacali

965.1 - Organizzazioni sindacali dei lavoratori dipendenti

965.2 - Altre organizzazioni sindacali (confederazioni italiane della proprietà edilizia, sunia ecc.)



966 - Organizzazioni religiose

967 - Enti e associazioni turistiche (escluse le agenzie di viaggio)

968 - Servizi sociali non altrove classificati

*97 - Servizi ricreativi ed altri servizi culturali*

972 - Distribuzione di films

973 - Sale cinematografiche

974 - Trasmissioni radiofoniche e televisive

974.1 - Radio e televisioni, pubbliche

974.2 - Radio e televisioni, private

975 - Spettacoli (esclusi cinema e sport)

976 - Libere professioni artistiche e letterarie

977 - Biblioteche, musei, giardini botanici e zoologici

977.1 - Servizi pubblici inerenti all'attività culturale

977.2 - Servizi privati inerenti all'attività culturale

978 - Enti, organizzazioni ed installazioni sportive

978.1 - Enti ed organizzazioni sportive

978.2 - Installazioni sportive delle amministrazioni pubbliche

978.3 - Installazioni sportive di istituzioni private

978.4 - Attività professionali sportive indipendenti (atleti, istruttori ecc.)

979 - Servizi ricreativi non altrove classificati

979.1 - Stabilimenti balneari marittimi, lacuali e fluviali

979.2 - Altri servizi dello spettacolo e ricreativi

979.3 - Ricevitorie del lotto, lotterie e concorsi pronostici

979.4 - Insegnanti indipendenti di attività ricreative (maestri di danza, di bridge, ecc.)

*98 - Servizi personali*

981 - Servizi di lavanderia, tintoria e affini

982 - Servizi per l'igiene e l'estetica della persona

982.1 - Laboratori di parrucchiere ed istituti di bellezza

982.2 - Altri servizi per l'igiene e la pulizia

983 - Studi e laboratori fotografici

983.1 - Studi fotografici

983.2 - Servizi di fotografia aerea

984 - Servizi personali non altrove classificati

984.1 - Servizi di pompe funebri e di cremazione

984.2 - Altri servizi personali non altrove classificati

985 - Servizi domestici presso famiglie e convivenze

*99 - Rappresentanze diplomatiche, organizzazioni internazionali e soprannazionali e forze armate alleate*

990 - Rappresentanze diplomatiche, organizzazioni internazionali e soprannazionali e forze armate alleate

**E - Tabella di ragguglio tra la classificazione delle attività economiche 1981 e la classificazione 1971 secondo il numero distintivo delle categorie o delle sottoclassi**

Numero di categoria o sottoclasse della classificazione 1981	Numero di categoria della classificazione 1971	Numero di categoria o sottoclasse della classificazione 1981	Numero di categoria della classificazione 1971	Numero di categoria o sottoclasse della classificazione 1981	Numero di categoria della classificazione 1971	Numero di categoria o sottoclasse della classificazione 1981	Numero di categoria della classificazione 1971	Numero di categoria o sottoclasse della classificazione 1981	Numero di categoria della classificazione 1971	Numero di categoria o sottoclasse della classificazione 1981	Numero di categoria della classificazione 1971
011.1(a)	1.01.01(b)	132	2.02.04	251.5	3.13.05	326.1		411.1	3.01.17	439.3	
011.2(a)	1.01.02(b)	133 (c)	—	251.6	3.13.08	326.2	3.10.10	411.2	3.01.14	439.8	3.03.19
011.3(a)	1.01.03(b)	134	2.02.05	251.7	3.13.04	327.1			3.01.15	439.9	
011.4(a)	1.01.04(b)	140.1	3.13.29	251.8	3.13.06	327.3	3.10.13	411.3	3.01.16	439.4	3.03.20
011.5(a)	1.01.05(b)	140.2	3.13.30	251.9	3.13.07	327.2	3.10.19	412.1		439.5	3.03.16
011.6(a)	1.01.06(b)	140.3		255	3.13.16	327.4	3.10.08	412.2	3.01.08		3.06.01
011.7(a)	1.01.07(b)	162.2	5.02.02	256.1	3.13.10	328.1		413.1	3.01.12		3.06.02
011.8(a)	1.01.08(b)	150 (c)	—	256.2	3.13.15	328.2	3.10.09	413.2	3.01.13	441	3.06.03
011.9(a)	1.01.09(b)	161	5.01.01		3.13.11	328.3		414	3.01.10	442.1	3.06.03
012.1(a)	1.02.01(b)	162.1	5.02.01	256.3	3.13.12	328.6	3.10.21	415	3.01.09	442.2	3.04.10
012.2(a)	1.02.04(b)	163	5.01.02	256.4	3.13.13	328.8		416.1	3.01.02	451.1	3.05.01
012.3(a)	1.02.05(b)	170.1	5.03.01	256.5	3.13.09	328.4		416.2	3.01.01	451.2	
012.4(a)	1.02.03(b)	170.2	5.03.02		3.13.14	328.5	3.10.05	417	3.01.04	452	3.05.02
012.5(a)	1.02.07(b)	211	2.01.01	256.6	3.13.17	328.7	3.10.33	418	3.01.19	453.1	
012.6(a)	1.02.02(b)	212	2.01.02	256.7	3.13.19	328.9	3.10.56	419.1	3.01.03	453.2	3.04.01
012.7(a)		221						419.2		453.3	
012.8(a)	1.02.08(b)	224.2	3.09.01	256.8	3.13.18	330.1	3.10.35	419.3	3.01.05	453.4	
013.1(a)		222.1	3.09.02		3.13.20	330.2	3.10.54	420	3.01.18	453.5	3.04.03
013.3(a)	1.02.06(b)	222.2	3.09.03	257	3.13.21	341	3.10.45	421.1	3.01.06	453.6	
013.2	3.03.06	223	3.09.04		3.13.22	342	3.10.37	421.2	3.01.07	453.8	3.04.11
014 (a)	1.04.01(b)	224.1	3.09.06	258.1	3.13.23		3.10.46	422	3.01.20	453.9	3.04.12
020.1(a)	1.03.01(b)	231.1	2.02.14	258.2	3.13.24	343.1	3.10.38	423.1		453.7	3.04.07
020.2	1.03.02		2.02.15	259.1	3.13.25	343.3		423.2	3.01.11		3.04.08
020.3(c)	—	231.2		259.2	3.13.27	343.2	3.10.39	423.4		454.1	3.04.02
031.1	1.05.03	231.3	2.02.12		3.13.26	344.1	3.10.40	423.3			3.04.09
031.2	1.05.04	231.4	2.02.16	259.3	3.13.28	344.3		423.5	3.01.21	454.2	3.04.04
032.1	1.05.01	231.5	2.02.18	260	3.15.01	344.2	3.10.42	424.1	3.01.23	455.1	3.04.05
032.2	1.05.02	232	2.02.08	311.1	3.10.01	345.1	3.10.43	424.2		455.2	3.04.13
041.1	1.06.03	233	2.02.06	311.2	3.10.02	345.3		424.3		456	3.04.06
041.2			2.02.07	312.1		345.2	3.18.05	423.6(d)	—	461	3.07.01
041.3	1.06.02	239.1	2.02.09	312.2	3.09.05	345.4		425.1	3.01.22	462	3.07.02
041.4	1.06.01		2.02.10	312.3		347	3.10.44	425.2	3.01.25	463.1	3.07.05
041.5	1.06.05	239.2	2.02.11	313.1		346	3.10.41	427	3.01.24	463.2	3.07.04
041.8			2.02.17	313.2	3.10.24	348.1	4.02.02	428.1	3.01.26	463.3	3.07.10
041.6	1.06.04	239.3	2.02.13	313.4		503.2	4.02.03	428.2	3.01.27	464	3.07.03
041.7		241	3.12.08	313.3(c)	—	348.2(c)	—	429.1	3.02.01	465.1	3.07.09
042.1	1.06.08	242.1	3.12.05	313.5	3.10.47	343.4		429.2	3.02.02	465.2	
042.2		242.2	3.12.06	313.6	3.10.61	348.3	3.10.55	431.1(c)	—	465.3	3.07.06
042.3		242.3	3.12.07	314.1		673		431.2	3.03.01	466.1	
042.9		243.1		314.2	3.10.03	351	3.11.04	431.3	3.03.02	466.2	3.07.07
043.1		243.2	3.12.11	315	3.10.06	352	3.11.05	431.4	3.03.03	466.3	3.07.08
043.2		243.4		316.1	3.10.26	353	3.11.06	431.5		467.1	3.08.01
043.3	1.06.10	243.3	3.12.12	316.2		361.1	3.11.10	432.1	3.03.04	467.2	
043.4		244	3.12.13	316.8	3.10.22	361.3		432.2	3.03.05	467.3	3.04.14
043.5		245.1	3.12.01	316.5	3.10.04	361.2	3.10.48	432.3	3.03.07	467.4	3.08.02
043.6		245.2	3.12.02	316.3	3.10.23	362.1		433.1	3.03.11	471	3.16.01
043.7			3.12.03	316.4	3.10.07	362.2	3.11.07	433.2	3.03.08	472	3.16.02
043.8		245.3	3.12.04	316.6	3.10.25	363.1	3.11.01	433.3	3.03.12	473.1	3.17.01
043.9	1.06.11	246	3.12.17	316.7	3.10.27	363.2	3.11.02	434.1		473.2	3.17.02
042.4	1.06.07	247.1	3.12.10	319.1	3.10.49	364	3.11.03	434.2	3.03.09	473.4	3.17.05
043.5		247.2	3.12.14	319.2	3.10.53	365	3.11.09	434.3		473.3	3.17.03
042.6	1.06.06	247.3		321	3.10.16	371.1	3.10.32	434.4		474	3.17.04
042.7		247.4		322.1	3.10.12	371.2		435.1		481.1	
042.8	1.06.09	247.5	3.12.15	322.2	3.10.15	371.3	3.10.31	435.3	3.03.10	481.2	3.14.01
044.1	1.06.12	248.1		323	3.10.18	371.4	3.10.57	436.1			3.14.02
841		248.2		324.1		371.5		436.2	3.03.13		3.14.03
044.2	1.06.13	248.3	3.12.09	324.2	3.10.20	372.1	3.10.36	436.3			3.19.01
045	1.06.14	248.4		324.3	3.10.34	372.2		437	3.03.23		3.19.02
	2.02.01	251.1	3.13.01	324.4	3.10.14	373.1	3.20.03	438.1	3.03.17	483	3.19.03
111	2.02.02	251.2		325.1		373.2	3.10.28	438.2	3.03.18		3.19.04
120	3.13.31	251.3	3.13.02	325.2	3.10.17	373.3	3.10.30	439.1	3.03.15		3.19.05
131	2.02.03	251.4	3.13.03	325.3	3.10.11	373.4	3.10.58	439.2	3.03.21		3.19.06
						374	3.10.29	439.6	3.03.22		3.19.07
								439.7	3.03.24	491.1	3.20.04

(a) Attività non compresa nel campo di rilevazione del censimento 1981.

(b) Attività non compresa nel campo di rilevazione del censimento 1971.

(c) Attività non previste nella classificazione del 1971.

(d) La categoria comprende attività che nella classificazione 1971 erano distribuite nelle rispettive categorie di attività economica dei prodotti considerati.

**Segue E - Tabella di ragguaglio tra la classificazione delle attività economiche 1981 e la classificazione 1971 secondo il numero distintivo delle categorie o delle sottoclassi**

Numero di categoria o sottoclasse della classificazione 1981	Numero di categoria della classificazione 1971	Numero di categoria o sottoclasse della classificazione 1981	Numero di categoria della classificazione 1971	Numero di categoria o sottoclasse della classificazione 1981	Numero di categoria della classificazione 1971	Numero di categoria o sottoclasse della classificazione 1981	Numero di categoria della classificazione 1971	Numero di categoria o sottoclasse della classificazione 1981	Numero di categoria della classificazione 1971	Numero di categoria o sottoclasse della classificazione 1981	Numero di categoria della classificazione 1971
491.2	3.12.16	616.2	6.01.52	642.4	6.02.13	665.1		834	6.04.03	931.2	
492	3.20.01	616.5	6.01.50		6.02.15	665.2	6.06.01		9.08.03	932.4	
493.1	3.18.04	616.6	6.01.53	643	6.02.43	665.3		835	9.05.01 (b)	932.5	
493.2	3.18.03	616.7	6.01.54	644.1		666	7.01.03	836	9.05.02 (b)	932.6	9.04.02 (b)
493.3	3.18.02	617.1	6.01.19	644.2	6.02.44	667.1		837.1	9.05.04 (b)	933.2	
494.1			6.01.09	644.3	6.02.45	667.2		837.2	9.05.05	934.2	
494.2	3.20.02		6.01.10	644.4	6.02.46	667.3	6.06.02	838.1	9.08.01	935 (a)	
494.3		617.2	6.01.11	645.1		667.4		838.2		936	9.04.05
495	3.20.05		6.01.14	645.2	6.02.18	671.1	3.10.50	983.2	7.03.04	940.1	10.01.11 (b)
496.1 (d)	—	617.3	6.01.16	645.3		671.2	3.10.51	839.1	9.05.03	940.2	9.05.07 (b)
496.2 (d)	—	617.4	6.01.17	645.4	6.02.16	671.3	3.10.52	839.2		951.6	
501.1	4.01.01	617.5	6.01.18	645.5	6.02.19	672	3.05.03	839.3	9.08.04	951.7	
501.2	4.01.05	617.6	6.01.20		6.02.23	674	3.10.60	839.4	8.03.02	951.8	9.03.04 (b)
502.1	4.01.02		6.01.12	645.6	6.02.25	675	3.10.59	839.5	9.08.02	951.9	
502.2	4.01.03	617.7	6.01.13	645.7	6.02.17	710.1	7.01.01	839.6	9.08.05	952.6	9.03.08
503.1	4.02.01		6.01.15	646.1	6.02.24	710.2	7.01.02	839.7	9.08.06	952.7	
504	4.01.04	617.8	6.01.21	646.2	6.02.20	710.3	7.05.01	839.8	9.08.08	952.8	
611.1	6.01.01		6.01.22	646.2	6.02.21	721	7.01.04	839.9	9.08.11 (b)	952.9	9.03.05 (b)
611.2	6.01.02	617.9 (c)	—	647.1	6.02.22	722	7.01.05	842	6.05.01	953.1	
611.3	6.01.28	618.1	6.01.55	647.2	6.02.26	723	7.01.06	843	6.05.02	953.2	
611.4	6.01.03	618.2	6.01.56	648.1	6.02.27	724	7.01.09	844	6.05.03	954	9.03.06 (b)
611.5	6.01.05	618.3	6.01.57	648.5	6.02.28	725	7.01.08	845	6.05.04	955 (a)	9.03.07 (b)
611.6	6.01.04	618.4	6.01.46	648.2	6.02.29	726	7.01.07	846		956.1	9.03.03 (b)
	6.01.06	619.1	6.01.64	648.3	6.02.33	727	7.02.03	847	6.05.05	956.2	9.03.09 (b)
611.7	6.01.07		6.01.65	648.4	6.02.35	730	7.02.02	911.1		961.1	
611.8	6.01.08	619.2	6.01.63	648.6	6.02.34	741	7.02.01	911.2		962.1	10.01.09 (b)
611.9 (c)	—	619.3	6.01.58	648.7	6.02.39	742	7.03.01	911.3		962.2	9.08.10 (b)
612.1	6.01.24	619.4	6.01.59	649.1	6.02.32	750	7.03.02	912.1 (f)	9.02.07 (b)	962.2	
612.2	6.01.23		6.01.60	649.2	6.02.36		7.03.03	912.2 (a)	9.02.08 (b)	963.2	9.06.01 (b)
612.3		619.5		649.3	6.02.37		7.04.01	913 (a)	9.03.01 (b)	964	
612.5	6.01.26	619.6	6.01.62	649.4	6.02.38	761	7.04.03	914 (a)	9.03.02 (b)	965.1	9.06.02 (b)
612.4	6.01.25	619.7	6.01.66	649.5	6.02.30	762.1	7.05.02	915 (a)	10.01.01 (b)	965.2	
612.6	6.01.27		6.01.67	651.1	6.02.31	762.2		951.1	10.01.02 (b)		9.07.01 (b)
613.1	6.01.30-	621	6.01.69	651.2	6.02.40	763.2	7.04.02	951.2	10.01.03 (b)		9.07.02 (b)
613.2	6.01.31	622	6.01.68	651.3		763.1	7.04.04	951.3	10.01.04 (b)	966 (a)	9.07.03 (b)
613.3	6.01.32	631		651.4	6.02.41	764.1	7.05.03	951.4	10.01.05 (b)		9.07.04 (b)
613.4	6.01.33	632		652	6.02.42	764.2	7.05.05	951.5	10.01.06 (b)		9.07.05 (b)
614.1	6.01.35	633		653.1	6.02.49	771	7.05.04	952.1	10.01.07 (b)		9.06.03 (b)
614.2	6.01.37	634		653.2	6.02.50	772.1	7.05.06	952.2	10.01.08 (b)	968	10.01.12 (b)
614.3	6.01.36	635	6.04.01	653.3	6.02.48	772.2	6.04.04	952.3	10.01.10 (b)	972	9.02.01
614.4	6.01.40	636		653.4	6.02.47	773.1	6.04.05	952.4	10.02.01 (b)	973	9.02.03
614.5	6.01.38	637		653.5	6.02.51	773.2	7.06.01	952.5	10.02.02 (b)	974.1	
614.6	6.01.34	638		654.1	6.02.53	790.1	7.06.02	963.1	10.02.03 (b)	974.2	9.02.02
614.7	6.01.39	639		654.2	6.02.56	790.2	7.06.03	967	10.02.04 (b)	975	9.02.04
615.1	6.01.41	641.1	6.02.09	654.3	6.02.55	790.3	7.06.04	978.1	10.02.05 (b)	976 (a)	9.05.06 (b)
615.2	6.01.42	641.2	6.02.05	654.4	6.02.52	811	8.01.01	978.2		977.1	9.04.03 (b)
615.6	6.01.44	641.3		654.5	6.02.54	812.1	8.01.02	978.3		977.2	9.04.04 (b)
615.3		641.4	6.02.01	654.6	6.02.60	812.2	8.01.03	978.4 (a)		979.1	9.02.05
615.4	6.01.43	641.5	6.02.04	654.7	6.02.61	813.1	8.01.05	979.4 (a)		979.2	9.02.06
615.5	6.01.61	641.6	6.02.02	654.8	6.02.62	813.2		919	10.03.01 (b)	979.3	9.08.07
615.7	6.01.29	641.7	6.02.06	654.9	6.02.57	813.3	8.01.06	921.1	10.03.02 (b)	981	9.01.02
615.8	6.01.47	641.8	6.02.07	655	6.02.59	813.4		921.2	9.01.04	982.1	9.01.01
615.9	6.01.45	641.9	6.02.08	655.1	6.02.65	813.5	8.03.01	922	9.01.07	982.2	
616.1	6.01.48	642.1	6.02.11	656.2	6.02.63	821	8.02.03	923	9.01.03	983.1	3.18.01
616.3	6.01.49	642.2	6.02.12	—	6.02.66	822	8.02.01	931.1		984.1	9.01.06
616.4	6.01.51	642.3	6.02.10	—	6.03.01 (e)	823	8.02.02	932.1		984.2	9.08.12 (b)
616.8			6.02.14	661	6.03.02 (e)	831	8.01.04	932.2	9.04.01 (b)	985 (a)	9.08.09 (b)
				662	6.06.03	832	8.02.04	932.3			10.04.01 (b)
				664 (c)	6.06.04	833	6.04.02	933.1		990 (a)	10.04.02 (b)
					—			934.1			10.04.03 (b)

(a), (b), (c), (d), Cfr. le corrispondenti note alla pagina precedente.

(e) Nello schema classificatorio del 1981, il commercio ambulante è distribuito nelle rispettive categorie di attività economica dei prodotti considerati.

(f) Il campo di rilevazione del censimento del 1981 esclude l'organizzazione carceraria.



**questionari di censimento**





ISTITUTO CENTRALE DI STATISTICA

# 6° CENSIMENTO GENERALE DELL'INDUSTRIA, DEL COMMERCIO, DEI SERVIZI E DELL'ARTIGIANATO

26 ottobre 1981

(Legge 18 dicembre 1980, n. 864)

## QUESTIONARIO DI CENSIMENTO

Per i quesiti seguiti da quadratino barrare così  la risposta che fa al caso

Mod. ISTAT/CIC/1

<b>A</b>	NUMERO DI CODICE
Comune	
Provincia	

FOGLIO
<b>A</b>

<b>C</b>	NUMERO D'ORDINE DEL QUESTIONARIO
	Provvisorio

<b>B</b>	SEZIONE DI CENSIMENTO
N.	.....

Definitivo

**D** NOTIZIE INDICATIVE DELL'IMPRESA, DELL'AMMINISTRAZIONE O DI CHI GESTISCE L'UNITA' LOCALE

Denominazione o ragione sociale \_\_\_\_\_

Via  \_\_\_\_\_

Piazza  \_\_\_\_\_

Località  \_\_\_\_\_ N. \_\_\_\_\_ Tel. \_\_\_\_\_

CAP \_\_\_\_\_ Comune \_\_\_\_\_ Provincia \_\_\_\_\_

Numero di iscrizione nel Registro delle Ditte della Camera di Commercio \_\_\_\_\_

---

**E** NOTIZIE INDICATIVE DELL'UNITA' LOCALE

Denominazione o ragione sociale \_\_\_\_\_

Via  \_\_\_\_\_

Piazza  \_\_\_\_\_

Località  \_\_\_\_\_ N. \_\_\_\_\_ Tel. \_\_\_\_\_

CAP \_\_\_\_\_ Comune \_\_\_\_\_ Provincia \_\_\_\_\_

Numero di iscrizione nel Registro delle Ditte della Camera di Commercio \_\_\_\_\_

I riquadri D ed E devono essere sempre compilati.

Importante! Per l'esatta compilazione del questionario leggere attentamente le apposite note e avvertenze

### Parte I - IMPRESA

Deve essere compilata da ogni « Sede centrale di impresa » sia che coincida con una unità locale operativa, sia che risulti fisicamente o funzionalmente a sé stante. Ogni sede centrale di impresa deve, inoltre, compilare la Parte II - « Unità locale » del presente questionario. Coloro che svolgono attività non soggette all'obbligo di iscrizione nel Registro delle Ditte della Camera di Commercio (studi legali, medici, notari, ecc.; Pubblica Amministrazione, Enti pubblici, associazioni, ecc.) devono compilare soltanto la Parte II - « Unità locale » del presente questionario.

**1** DIFFUSIONE TERRITORIALE DELL'IMPRESA

1.1 L'impresa, oltre all'unità locale censita con il presente questionario, gestisce altre unità locali? 1  **si** 2  **no**

1.2 In caso affermativo specificare:

a) nello stesso Comune in cui è situata la sede dell'impresa . . . . . 1

b) in altri Comuni della stessa Provincia sede dell'impresa . . . . . 2

c) in altri Comuni della stessa Regione sede dell'impresa . . . . . 3

d) in Comuni fuori della Regione sede dell'impresa . . . . . 4

---

**2** FORMA GIURIDICA

2.1 Impresa individuale . . . . . 01

2.2 Società di fatto . . . . . 02

2.3 Società in nome collettivo . . . . . 03

2.4 Società per azioni . . . . . 04

2.5 Società in accomandita . . . . . 05

2.6 Società a responsabilità limitata . . . . . 06

2.7 Società cooperativa . . . . . 07

2.8 Azienda autonoma . . . . . 08

2.9 Azienda municipalizzata . . . . . 09

2.10 Altra forma . . . . . 10   
(specificare)

---

**3** CLASSIFICAZIONE DELL'IMPRESA

3.1 Attività esclusiva o principale:

\_\_\_\_\_ 

A cura del rilevatore	

\_\_\_\_\_ 

Riservato ISTAT	

3.2 Altre attività:

\_\_\_\_\_ 

Riservato ISTAT	

---

**4** ALTRE NOTIZIE

4.1 L'impresa nell'ambito delle proprie attività, ha rapporti diretti e sistematici con l'estero per:

a) importazioni ed esportazioni 1

b) solo importazioni . . . . . 2

c) solo esportazioni . . . . . 3

4.2 Tipo di produzione

a) in serie:

— con lavorazione non completamente meccanizzata 1

— con lavorazione completamente meccanizzata . . . . . 2

b) non in serie . . . . . 3

4.3 Il titolare partecipa alle attività dell'impresa dedicandovi la propria opera manuale? . . . . . 1  **si** 2  **no**

4.4 Se l'impresa è iscritta nell'albo delle imprese artigiane indicare il numero di iscrizione \_\_\_\_\_

DICHIARO CHE I DATI E LE NOTIZIE CONTENUTI NEL PRESENTE QUESTIONARIO RISPONDONO A VERITA'

FIRMA DELL'IMPRENDITORE (o chi per esso) \_\_\_\_\_  
Data \_\_\_\_\_ 1981 \_\_\_\_\_

**Sezione II - ELENCO DELLE UNITA' LOCALI GESTITE DALL'IMPRESA**

Devono essere elencate tutte le unità locali operative e amministrative gestite dall'impresa, esistenti nel territorio dello Stato.

Al fini del censimento:

- a) per unità locale « operativa » si intende ogni singola unità nella quale si attua la produzione o la vendita di beni o la prestazione di servizi;
- b) per unità locale « amministrativa » si intende la sede centrale dell'impresa o altro ufficio direttivo, tecnico o amministrativo, sempreché tali unità siano fisicamente o funzionalmente distinte dalle unità locali operative.

TIPO DELLE UNITA' LOCALI ED EVENTUALE DENOMINAZIONE	INDIRIZZO DELL'UNITA' LOCALE			LAVORAZIONE O ATTIVITA' ESERCITATA NELL'UNITA' LOCALE (1)	ADDETTI (2)	RISERVATO ISTAT	
	Comune	Provincia	Via, piazza - N. (o località) (scrivere stampatello)				
1	2	3	4	5	6	7	8
<b>A. UNITA' LOCALI OPERATIVE</b>							
1. ....							
2. ....							
3. ....							
4. ....							
5. ....							
6. ....							
7. ....							
8. ....							
9. ....							
<b>B. UNITA' LOCALI AMMINISTRATIVE</b>							
a) Sede centrale							
b) Uffici direttivi, tecnici, amministrativi							
1. ....							
2. ....							
3. ....							
<b>TOTALE ADDETTI</b>							
<b>QUALORA LO SPAZIO NON SIA SUFFICIENTE COMPILARE E ALLEGARE UN PROSPETTO ANALOGO</b>							

(1) Indicare per ciascuna unità locale « operativa » l'attività esclusiva o principale esercitata usando i termini tecnici ritenuti più appropriati. Per le unità locali « amministrative » deve essere indicata l'attività esclusiva o principale dell'impresa riportata al punto 3.1 della Parte I del presente questionario. — (2) Comprendere tutti gli addetti di ciascuna unità locale elencata e cioè: imprenditori, titolari, gerenti, liberi professionisti, soci di cooperativa, familiari, coadiuvanti, dirigenti, direttivi, altri impiegati, operai, apprendisti, ecc. Gli addetti indicati per ciascuna unità locale devono coincidere con il totale degli addetti al quadro 5 della Parte II (Unità locale) del corrispondente questionario di censimento.



RIPORTARE NEL PRESENTE FOGLIO LE STESSE RISPOSTE GIA' FORNITE NEL FOGLIO **A**



ISTITUTO CENTRALE DI STATISTICA

# 6° CENSIMENTO GENERALE DELL'INDUSTRIA, DEL COMMERCIO, DEI SERVIZI E DELL'ARTIGIANATO

26 ottobre 1981

(Legge 18 dicembre 1980, n. 864)

## QUESTIONARIO DI CENSIMENTO

Per i quesiti seguiti da quadratino barrare così  la risposta che fa al caso

Mod. ISTAT/CIC/1

Comune	A	NUMERO DI CODICE
	Provincia	

FOGLIO
B

C	NUMERO D'ORDINE DEL QUESTIONARIO
	Provvisorio

B	SEZIONE DI CENSIMENTO
N.	.....

Definitivo
------------

**D** NOTIZIE INDICATIVE DELL'IMPRESA, DELL'AMMINISTRAZIONE O DI CHI GESTISCE L'UNITA' LOCALE

Denominazione o ragione sociale: \_\_\_\_\_

Via  \_\_\_\_\_

Piazza  \_\_\_\_\_

Località  \_\_\_\_\_ N. \_\_\_\_\_ Tel. \_\_\_\_\_

CAP \_\_\_\_\_ Comune \_\_\_\_\_ Provincia \_\_\_\_\_

Numero di iscrizione nel Registro delle Ditte della Camera di Commercio \_\_\_\_\_

---

**E** NOTIZIE INDICATIVE DELL'UNITA' LOCALE

Denominazione o ragione sociale: \_\_\_\_\_

Via  \_\_\_\_\_

Piazza  \_\_\_\_\_

Località  \_\_\_\_\_ N. \_\_\_\_\_ Tel. \_\_\_\_\_

CAP \_\_\_\_\_ Comune \_\_\_\_\_ Provincia \_\_\_\_\_

Numero di iscrizione nel Registro delle Ditte della Camera di Commercio \_\_\_\_\_

I riquadri D ed E devono essere sempre compilati.

### Parte I - IMPRESA

Deve essere compilata da ogni « Sede centrale di impresa » sia che coincida con una unità locale operativa, sia che risulti fisicamente o funzionalmente a sé stante. Ogni sede centrale di impresa deve, inoltre, compilare la Parte II - « Unità locale » del presente questionario. Coloro che svolgono attività non soggette all'obbligo di iscrizione nel Registro delle Ditte della Camera di Commercio (studi legali, medici, notari, ecc.; Pubblica Amministrazione, Enti pubblici, associazioni, ecc.) devono compilare soltanto la Parte II - « Unità locale » del presente questionario.

**1** DIFFUSIONE TERRITORIALE DELL'IMPRESA

1.1 L'impresa, oltre all'unità locale censita con il presente questionario, gestisce altre unità locali?    1  sì    2  no

1.2 In caso affermativo specificare:

a) nello stesso Comune in cui è situata la sede dell'impresa . . . . . 1

b) in altri Comuni della stessa Provincia sede dell'impresa . . . . . 2

c) in altri Comuni della stessa Regione sede dell'impresa . . . . . 3

d) in Comuni fuori della Regione sede dell'impresa . . . . . 4

---

**2** FORMA GIURIDICA

2.1 Impresa individuale . . . . . 01

2.2 Società di fatto . . . . . 02

2.3 Società in nome collettivo . . . . . 03

2.4 Società per azioni . . . . . 04

2.5 Società in accomandita . . . . . 05

2.6 Società a responsabilità limitata . . . . . 06

2.7 Società cooperativa . . . . . 07

2.8 Azienda autonoma . . . . . 08

2.9 Azienda municipalizzata . . . . . 09

2.10 Altra forma (specificare) . . . . . 10

---

**3** CLASSIFICAZIONE DELL'IMPRESA

3.1 Attività esclusiva o principale:

\_\_\_\_\_ A cura del rilevatore

\_\_\_\_\_

3.2 Altre attività:

\_\_\_\_\_ Riservato ISTAT

\_\_\_\_\_

\_\_\_\_\_

---

**4** ALTRE NOTIZIE

4.1 L'impresa nell'ambito delle proprie attività, ha rapporti diretti e sistematici con l'estero per:

a) importazioni ed esportazioni 1

b) solo importazioni . . . . . 2

c) solo esportazioni . . . . . 3

4.2 Tipo di produzione

a) in serie:

— con lavorazione non completamente meccanizzata 1

— con lavorazione completamente meccanizzata . . . . . 2

b) non in serie . . . . . 3

4.3 Il titolare partecipa alle attività dell'impresa dedicandovi la propria opera manuale? . . . . . 1  sì    2  no

4.4 Se l'impresa è iscritta nell'albo delle imprese artigiane indicare il numero di iscrizione \_\_\_\_\_

DICHIARO CHE I DATI E LE NOTIZIE CONTENUTI NEL PRESENTE QUESTIONARIO RISPONDONO A VERITA'

FIRMA DELL'IMPRENDITORE (o chi per esso)

Data ..... 1981

Sezione II - ELENCO DELLE UNITA' LOCALI GESTITE DALL'IMPRESA

Devono essere elencate tutte le unità locali operative e amministrative gestite dall'impresa, esistenti nel territorio dello Stato.

Ai fini del censimento:

a) per unità locale « operativa » si intende ogni singola unità nella quale si attua la produzione o la vendita di beni o la prestazione di servizi;

b) per unità locale « amministrativa » si intende la sede centrale dell'impresa o altro ufficio direttivo, tecnico o amministrativo, sempreché tali unità siano fisicamente o funzionalmente distinte dalle unità locali operative.

TIPO DELLE UNITA LOCALI ED EVENTUALE DENOMINAZIONE	INDIRIZZO DELL'UNITA' LOCALE			LAVORAZIONE O ATTIVITA' ESERCITATA NELL'UNITA' LOCALE (1)	ADDETTI (2)	RISERVATO ISTAT	
	Comune	Provincia	Via, piazza - N. (o località) (scrivere stampatello)			7	8
1	2	3	4	5	6	7	8
<b>A - UNITA' LOCALI OPERATIVE</b>							
1. ....							
2. ....							
3. ....							
4. ....							
5. ....							
6. ....							
7. ....							
8. ....							
9. ....							
<b>B - UNITA' LOCALI AMMINISTRATIVE</b>							
a) Sede centrale							
b) Uffici direttivi, tecnici, amministrativi							
1. ....							
2. ....							
3. ....							
<b>TOTALE ADDETTI . . . . .</b>							

QUALORA LO SPAZIO NON SIA SUFFICIENTE COMPILARE E ALLEGARE UN PROSPETTO ANALOGO

(1) Indicare per ciascuna unità locale « operativa » l'attività esclusiva o principale esercitata usando i termini tecnici ritenuti più appropriati. Per le unità locali « amministrative » deve essere indicata l'attività esclusiva o principale dell'impresa riportata al punto 3.1 della Parte I del presente questionario. — (2) Comprendere tutti gli addetti di ciascuna unità locale elencata e cioè: imprenditori, titolari, gerenti, liberi professionisti, soci di cooperativa, familiari coadiuvanti, dirigenti, direttivi, altri impiegati, operai, apprendisti, ecc. Gli addetti indicati per ciascuna unità locale devono coincidere con il totale degli addetti al quadro 5 della Parte II (Unità locale) del corrispondente questionario di censimento.

RISERVATO ISTAT	
Provincia	Altra attività
Comune	Rapporti con l'estero
Sez. di censimento	Tipo di produzione
N. questionario	Partecipazione del titolare
Forma giuridica	Carattere artigiano
Attività esclusiva o principale	Diffusione territoriale
Altra attività	N. unità locali
Altra attività	N. addetti

<b>A</b>	NUMERO DI CODICE
Comune	
Provincia	

<b>B</b>	SEZIONE DI CENSIMENTO
N.	

<b>C</b>	NUMERO D'ORDINE DEL QUESTIONARIO
	Definitivo

## Parte II - UNITA' LOCALE

Deve essere compilata da ogni « Unità locale » sia operativa che amministrativa. Se l'unità locale coincide con la sede d'impresa deve essere anche compilata la Parte I (Impresa) del presente questionario. In tutti gli altri casi (unità fisicamente o funzionalmente separate dalla sede di impresa) deve essere compilata soltanto la presente Parte II e le notizie indicative dei quadri D ed E della prima pagina. Per le attività non soggette all'obbligo di iscrizione anagrafica nel Registro delle Ditte della Camera di Commercio (studi legali, medici, notari, ecc.; Pubblica Amministrazione, Enti pubblici, associazioni, ecc.) deve essere compilata soltanto la presente Parte II.

**LE SEZIONI I - II - III - IV DEVONO ESSERE COMPILATE DA TUTTE LE UNITA' LOCALI**

Sezione I - NOTIZIE GENERALI	<p><b>1 TIPO DI UNITA' LOCALE</b></p> <p>1.1 Unità locale operativa . . . 1 <input type="checkbox"/></p> <p>(ogni singola unità nella quale si attua la produzione o la vendita di beni o la prestazione di servizi)</p> <p>1.2 Unità locale amministrativa</p> <p>(sede centrale dell'impresa o altro ufficio direttivo, tecnico o amministrativo, sempreché tali unità siano fisicamente o funzionalmente distinte dalle unità locali operative di cui al punto 1.1)</p> <p>a) Sede centrale . . . . . 2 <input type="checkbox"/></p> <p>b) Ufficio direttivo, tecnico o amministrativo . . . . . 3 <input type="checkbox"/></p>	<p><b>3 CLASSIFICAZIONE DELL'UNITA' LOCALE</b></p> <p>3.1 Attività esclusiva o principale:</p> <p>_____</p> <p>_____</p> <p style="text-align: right;">A cura del rilevatore</p> <table border="1" style="width: 100px; height: 20px;"> <tr> <td></td> <td></td> <td></td> <td></td> </tr> </table> <p>3.2 Altre attività:</p> <p>_____</p> <p>_____</p> <p style="text-align: right;">Riservato ISTAT</p> <table border="1" style="width: 100px; height: 40px;"> <tr> <td></td> <td></td> <td></td> <td></td> </tr> <tr> <td></td> <td></td> <td></td> <td></td> </tr> </table>												
<p><b>2 PRINCIPALI PRODOTTI FABBRICATI O VENDUTI O SERVIZI PRESTATI</b></p> <p>_____</p> <p>_____</p> <p>_____</p> <p>_____</p>	<p><b>4 ALTRE NOTIZIE</b></p> <p>4.1 Indicare la superficie complessiva coperta dell'unità locale . . . m<sup>2</sup> _____</p> <p>4.2 Se l'attività esclusiva o principale è esercitata stagionalmente, indicare il numero dei mesi . . . . . N. _____</p> <p>4.3 I locali sono in proprietà? . . . . . 1 <input type="checkbox"/> 2 <input type="checkbox"/></p> <p>4.4 Indicare quali dei seguenti servizi aziendali esistono:</p> <p>— bar . . . . . 1 <input type="checkbox"/> — spaccio . . . . . 3 <input type="checkbox"/></p> <p>— mensa . . . . . 2 <input type="checkbox"/> — strutture ambulatoriali . . . . . 4 <input type="checkbox"/></p>													

Sezione II - ADDETTI	<p><b>5 ADDETTI ALL'UNITA' LOCALE</b></p> <p>(Indicare tutto il personale occupato nell'unità locale, anche se al 26 ottobre 1981 risulta assente per servizio, ferie, malattia, sospensione dal lavoro, ecc., in base alle qualifiche previste nei contratti collettivi di lavoro dei diversi rami di attività economiche, assimilando le qualifiche particolari di ciascuna attività alle denominazioni usate nel presente prospetto. Una stessa persona non può essere indicata in due diverse categorie).</p> <table border="1" style="width: 100%;"> <thead> <tr> <th></th> <th>MASCHI</th> <th>FEMMINE</th> <th>TOTALE</th> </tr> <tr> <th></th> <th>1</th> <th>2</th> <th></th> </tr> </thead> <tbody> <tr> <td>5.1 Imprenditori, titolari, gerenti, liberi professionisti, ecc. . . . . 01</td> <td></td> <td></td> <td></td> </tr> <tr> <td>5.2 Soci di cooperativa . . . . . 02</td> <td></td> <td></td> <td></td> </tr> <tr> <td>5.3 Familiari coadiuvanti . . . . . 03</td> <td></td> <td></td> <td></td> </tr> <tr> <td>5.4 Dirigenti . . . . . 04</td> <td></td> <td></td> <td></td> </tr> <tr> <td>5.5 Direttivi, ricercatori e tecnici laureati . . . . . 05</td> <td></td> <td></td> <td></td> </tr> <tr> <td>5.6 Altri impiegati . . . . . 06</td> <td></td> <td></td> <td></td> </tr> <tr> <td>5.7 Categorie speciali (intermedi) . . . . . 07</td> <td></td> <td></td> <td></td> </tr> <tr> <td><b>TOTALE a riportare</b></td> <td></td> <td></td> <td></td> </tr> </tbody> </table>		MASCHI	FEMMINE	TOTALE		1	2		5.1 Imprenditori, titolari, gerenti, liberi professionisti, ecc. . . . . 01				5.2 Soci di cooperativa . . . . . 02				5.3 Familiari coadiuvanti . . . . . 03				5.4 Dirigenti . . . . . 04				5.5 Direttivi, ricercatori e tecnici laureati . . . . . 05				5.6 Altri impiegati . . . . . 06				5.7 Categorie speciali (intermedi) . . . . . 07				<b>TOTALE a riportare</b>				<table border="1" style="width: 100%;"> <thead> <tr> <th></th> <th>MASCHI</th> <th>FEMMINE</th> <th>TOTALE</th> </tr> <tr> <th></th> <th>1</th> <th>2</th> <th></th> </tr> </thead> <tbody> <tr> <td>Riporto</td> <td></td> <td></td> <td></td> </tr> <tr> <td>5.8 Capi operai . . . . . 08</td> <td></td> <td></td> <td></td> </tr> <tr> <td>5.9 Operai specializzati . . . . . 09</td> <td></td> <td></td> <td></td> </tr> <tr> <td>5.10 Operai qualificati . . . . . 10</td> <td></td> <td></td> <td></td> </tr> <tr> <td>5.11 Operai comuni . . . . . 11</td> <td></td> <td></td> <td></td> </tr> <tr> <td>5.12 Apprendisti . . . . . 12</td> <td></td> <td></td> <td></td> </tr> <tr> <td>5.13 Altro personale . . . . . 13</td> <td></td> <td></td> <td></td> </tr> <tr> <td><b>TOTALE ADDETTI</b> . . . . . 14</td> <td></td> <td></td> <td></td> </tr> <tr> <td>Di cui a tempo parziale . . . . . 15</td> <td></td> <td></td> <td></td> </tr> </tbody> </table>		MASCHI	FEMMINE	TOTALE		1	2		Riporto				5.8 Capi operai . . . . . 08				5.9 Operai specializzati . . . . . 09				5.10 Operai qualificati . . . . . 10				5.11 Operai comuni . . . . . 11				5.12 Apprendisti . . . . . 12				5.13 Altro personale . . . . . 13				<b>TOTALE ADDETTI</b> . . . . . 14				Di cui a tempo parziale . . . . . 15			
		MASCHI	FEMMINE	TOTALE																																																																																		
	1	2																																																																																				
5.1 Imprenditori, titolari, gerenti, liberi professionisti, ecc. . . . . 01																																																																																						
5.2 Soci di cooperativa . . . . . 02																																																																																						
5.3 Familiari coadiuvanti . . . . . 03																																																																																						
5.4 Dirigenti . . . . . 04																																																																																						
5.5 Direttivi, ricercatori e tecnici laureati . . . . . 05																																																																																						
5.6 Altri impiegati . . . . . 06																																																																																						
5.7 Categorie speciali (intermedi) . . . . . 07																																																																																						
<b>TOTALE a riportare</b>																																																																																						
	MASCHI	FEMMINE	TOTALE																																																																																			
	1	2																																																																																				
Riporto																																																																																						
5.8 Capi operai . . . . . 08																																																																																						
5.9 Operai specializzati . . . . . 09																																																																																						
5.10 Operai qualificati . . . . . 10																																																																																						
5.11 Operai comuni . . . . . 11																																																																																						
5.12 Apprendisti . . . . . 12																																																																																						
5.13 Altro personale . . . . . 13																																																																																						
<b>TOTALE ADDETTI</b> . . . . . 14																																																																																						
Di cui a tempo parziale . . . . . 15																																																																																						

**6 MEZZI DI TRASPORTO IN DOTAZIONE ALL'UNITA' LOCALE**

		Numero			Numero
<b>6.1 Motoveicoli</b>			<b>6.6 Semirimorchi (5)</b>		12
— motocarri e motofurgoni . . . . .	01		<b>6.7 Rimorchi</b> . . . . .		13
— altri motoveicoli (1) . . . . .	02		<b>6.8 Autoveicoli per usi speciali o per trasporto specifico (6)</b> . . . . .		14
<b>6.2 Autovetture (2)</b>			<b>6.9 Rimorchi di autoveicoli per usi speciali o per trasporto specifico</b> . . . . .		15
— a benzina . . . . .	03				
— ad altro tipo di alimentazione . . . . .	04				
<b>6.3 Autobus</b> . . . . .	05				
<b>6.4 Autocarri</b>					
— fino a 10 quintali di portata utile (3) . . . . .	06				
— da 11 a 30 quintali di portata utile . . . . .	07				
— da 31 a 70 quintali di portata utile . . . . .	08				
— da 71 a 90 quintali di portata utile . . . . .	09				
— oltre 90 quintali di portata utile . . . . .	10				
<b>6.5 Motrici per semirimorchi (4)</b> . . . . .	11				

- (1) Motocicli, motocarrozette, motoleggere, motoveicoli per uso speciale (escluse le biciclette a motore).  
 (2) Compreso le autovetture per il trasporto promiscuo con portata utile non superiore a 5 quintali.  
 (3) Compreso le autovetture per trasporto promiscuo con portata utile superiore a 5 quintali.  
 (4) Veicoli destinati al traino e non atti a portare carico utile proprio.  
 (5) Rimorchi costruiti in modo tale che parte notevole del peso e del carico gravi sul veicolo trattore.  
 (6) Autoambulanza, autocisternati, autocarri per carni macellate, per immondizie, autospartineve, autopompe, autoscale, automezzi Radio TV, autobetoniere, ecc.

**7 TIPO DI IMPIANTO ED ENERGIA UTILIZZATA**

7.1 Tipo di impianto: (fornire una sola risposta)		RISCALDA- MENTO	CONDIZIO- NAMENTO	7.2 Tipo di energia prevalentemente utilizzata: (fornire una sola risposta)		RISCALDA- MENTO	CONDIZIO- NAMENTO
— Impianto fisso centralizzato . . . . .	1 <input type="checkbox"/>	1 <input type="checkbox"/>	1 <input type="checkbox"/>	— Combustibili solidi (carbone, legna, ecc.) . . . . .	1 <input type="checkbox"/>	1 <input type="checkbox"/>	1 <input type="checkbox"/>
— Impianto fisso autonomo . . . . .	2 <input type="checkbox"/>	2 <input type="checkbox"/>	2 <input type="checkbox"/>	— Prodotti petroliferi (kerosene, gasolio, gas in bombole, ecc.) . . . . .	2 <input type="checkbox"/>	2 <input type="checkbox"/>	2 <input type="checkbox"/>
— Solo apparecchi singoli . . . . .	3 <input type="checkbox"/>	3 <input type="checkbox"/>	3 <input type="checkbox"/>	— Gas da rete di distribuzione . . . . .	3 <input type="checkbox"/>	3 <input type="checkbox"/>	3 <input type="checkbox"/>
— Nessun impianto . . . . .	4 <input type="checkbox"/>	4 <input type="checkbox"/>	4 <input type="checkbox"/>	— Energia elettrica . . . . .	4 <input type="checkbox"/>	4 <input type="checkbox"/>	4 <input type="checkbox"/>
				— Altra fonte energetica . . . . .	5 <input type="checkbox"/>	5 <input type="checkbox"/>	5 <input type="checkbox"/>

(specificare)

**NOTIZIE RELATIVE A PARTICOLARI SETTORI DI ATTIVITA' ECONOMICHE**

**8 FORNI E APPARECCHI PER PROCESSI TERMICI E TIPO DI ENERGIA UTILIZZATA**

Tipo di energia prevalentemente utilizzata: (fornire una sola risposta per ogni colonna)	PER FUSIONE, TRATTAMENTO TERMICO O RISCALDO	COTTURA DI PRODOTTI INDUSTRIALI	ESSICCAZIONE E DISIDRA- TAZIONE	ALTRI PROCESSI
— Combustibili solidi (carbone, legna, ecc.) . . . . .	1 <input type="checkbox"/>	1 <input type="checkbox"/>	1 <input type="checkbox"/>	1 <input type="checkbox"/>
— Prodotti petroliferi (kerosene, gasolio, gas in bombole, ecc.) . . . . .	2 <input type="checkbox"/>	2 <input type="checkbox"/>	2 <input type="checkbox"/>	2 <input type="checkbox"/>
— Gas da rete di distribuzione . . . . .	3 <input type="checkbox"/>	3 <input type="checkbox"/>	3 <input type="checkbox"/>	3 <input type="checkbox"/>
— Energia elettrica . . . . .	4 <input type="checkbox"/>	4 <input type="checkbox"/>	4 <input type="checkbox"/>	4 <input type="checkbox"/>
— Altra fonte energetica . . . . .	5 <input type="checkbox"/>	5 <input type="checkbox"/>	5 <input type="checkbox"/>	5 <input type="checkbox"/>

(specificare)

**9 UTILIZZO DI VAPORE PER PROCESSO**

<b>9.1 L'unità locale utilizza vapore per processo proveniente da:</b>	<b>9.2 Per i soli generatori di vapore indicare il tipo di energia prevalentemente utilizzata (fornire una sola risposta)</b>
— Generatori di vapore in dotazione all'unità locale 1 <input type="checkbox"/>	— Combustibili solidi (carbone, legna, ecc.) 1 <input type="checkbox"/>
— Recuperatori di vapore in dotazione all'unità locale . . . . . 2 <input type="checkbox"/>	— Prodotti petroliferi (kerosene, gasolio, gas in bombole, ecc.) . . . . . 2 <input type="checkbox"/>
— Acquisizione di vapore da altre unità locali . . . . . 3 <input type="checkbox"/>	— Gas da rete di distribuzione . . . . . 3 <input type="checkbox"/>
	— Energia elettrica . . . . . 4 <input type="checkbox"/>
	— Altra fonte energetica . . . . . 5 <input type="checkbox"/>

(specificare)

**10 MOTORI ELETTRICI (1)**

- Fino a 1 kW . . . . . 1
- da oltre 1 fino a 5 kW . . . 2
- da oltre 5 fino a 10 kW . . . 3
- da oltre 10 fino a 50 kW . . . 4
- da oltre 50 fino a 100 kW . . . 5
- oltre 100 kW . . . . . 6

TOTALE

N.	Potenza complessiva

(1) Escludere i motori elettrici facenti parte dei gruppi convertitori.

- I dati devono riferirsi sia ai motori elettrici in esercizio che a quelli in riserva.

- Qualora la potenza indicata sulla targa o in altre fonti di identificazione sia espressa in HP deve essere effettuata la trasformazione in kW moltiplicando il numero di HP per 0,736.

**11 PRINCIPALI CARATTERISTICHE DEGLI ESERCIZI**

11.1 Collegamento economico prevalente: (fornire una sola risposta)

- aderente ad una unione volontaria 1
- aderente ad un gruppo di acquisto 2
- aderente ad altre forme . . . . . 3

11.2 La vendita delle merci viene effettuata esclusivamente o prevalentemente: (fornire una sola risposta)

- con il sistema tradizionale . . . . . 1
  - con il sistema del libero servizio (self-service) . . . . . 2
  - per corrispondenza . . . . . 3
  - con altre forme . . . . . 4
- (specificare)*

11.3 Attrezzature in dotazione all'esercizio:

- a) armadi frigoriferi N. . . . . m<sup>3</sup> . . . . .
- c) banchi frigoriferi N. . . . . lunghezza . . . . .
- b) celle frigorifere N. . . . . m<sup>3</sup> . . . . .
- d) carrelli elevatori N. . . . .

11.4 Superfici: (1)

Commercio fisso al minuto

- a) Superficie complessiva di vendita: . . . . . m<sup>2</sup> . . . . .
- b) Indicare le singole specializzazioni (in ordine di importanza) e le relative superfici:
- 1) . . . . . m<sup>2</sup> . . . . .
- 2) . . . . . m<sup>2</sup> . . . . .
- 3) . . . . . m<sup>2</sup> . . . . .
- 4) . . . . . m<sup>2</sup> . . . . .
- 5) . . . . . m<sup>2</sup> . . . . .

Riservato ISTAT			

Commercio all'ingrosso

- c) Superficie scoperta . . . . . m<sup>2</sup> . . . . .
- Alberghi e pubblici esercizi
- d) Superficie coperta per somministrazione bevande ed alimenti . . . . . m<sup>2</sup> . . . . .

(1) Per superficie complessiva di vendita (o somministrazione) si intende l'area destinata alle vendite (o somministrazione) ivi compresa quella occupata da banchi, scaffalature e simili. Non costituisce superficie di vendita quella destinata a magazzini, a depositi, a locali di lavorazione, agli uffici ed ai servizi. L'assegnazione della superficie di vendita (punto 11.4 a) per singole specializzazioni esercitate deve essere effettuata in proporzione al presumibile volume delle vendite.

**12 SERVIZI AMBULATORIALI**

- |  |  |   |
|--|--|---|
| <ul style="list-style-type: none"> <li>- Cardiologia . . . . . 01 <input type="checkbox"/></li> <li>- Centri e servizi di medicina preventiva e di medicina sociale . . . . . 02 <input type="checkbox"/></li> <li>- Centri e servizi trasfusionali . . . . . 03 <input type="checkbox"/></li> <li>- Chirurgia . . . . . 04 <input type="checkbox"/></li> <li>- Dermosifilopatia . . . . . 05 <input type="checkbox"/></li> <li>- Emodialisi . . . . . 06 <input type="checkbox"/></li> <li>- Fisioterapia e riabilitazione . . . . . 07 <input type="checkbox"/></li> <li>- Laboratori di analisi e servizi di patologia clinica . . . . . 08 <input type="checkbox"/></li> </ul> | <ul style="list-style-type: none"> <li>- Medicina generica 09 <input type="checkbox"/></li> <li>- Medicina interna . . . . . 10 <input type="checkbox"/></li> <li>- Medicina legale . . . . . 11 <input type="checkbox"/></li> <li>- Neurologia . . . . . 12 <input type="checkbox"/></li> <li>- Oculistica . . . . . 13 <input type="checkbox"/></li> <li>- Odontoiatria e stomatologia . . . . . 14 <input type="checkbox"/></li> <li>- Oncologia e prevenzione tumori . . . . . 15 <input type="checkbox"/></li> <li>- Ortopedia e traumatologia . . . . . 16 <input type="checkbox"/></li> <li>- Ostetricia e ginecologia . . . . . 17 <input type="checkbox"/></li> </ul> | <ul style="list-style-type: none"> <li>- Otorinolaringoiatria e audiologia . . . . . 18 <input type="checkbox"/></li> <li>- Pediatria . . . . . 19 <input type="checkbox"/></li> <li>- Pneumologia e tisiologia . . . . . 20 <input type="checkbox"/></li> <li>- Psichiatria . . . . . 21 <input type="checkbox"/></li> <li>- Radiologia . . . . . 22 <input type="checkbox"/></li> <li>- Radioterapia . . . . . 23 <input type="checkbox"/></li> <li>- Servizi di igiene e di sanità pubblica . . . . . 24 <input type="checkbox"/></li> <li>- Urologia e nefrologia . . . . . 25 <input type="checkbox"/></li> <li>- Altri . . . . . 26 <input type="checkbox"/></li> </ul> |
|--|--|---|

# AVVERTENZE PER LA COMPILAZIONE DEL QUESTIONARIO

TUTTE LE NOTIZIE DEL PRESENTE QUESTIONARIO  
DEVONO ESSERE RIFERITE ALLA DATA DEL 26 OTTOBRE 1981

1) Sono soggette al Censimento — e quindi devono compilare il presente questionario — tutte le imprese e le unità locali che esercitano la propria attività nei settori dell'industria (estrattiva, manifatturiera, dell'edilizia e installazione di impianti; dell'energia e acque), commercio, alberghi e pubblici esercizi, trasporti e comunicazioni, credito e assicurazione, servizi (compresa la Pubblica Amministrazione) e artigianato, nonché quelle che esplicano la silvicoltura, la pesca e le attività di trasformazione annesse ad aziende agricole o svolte in forma associata.

2) Ai fini del Censimento:

— Per **impresa** s'intende l'organizzazione di un'attività economica esercitata con carattere professionale al fine della produzione o dello scambio di beni o di servizi.

— Per **unità locale** s'intende l'impianto (o corpo di impianti) situato in un dato luogo e variamente denominato (stabilimento, laboratorio, miniera, bottega, negozio, studio professionale, ufficio e simili) in cui viene effettuata la produzione o la distribuzione di beni o la prestazione di servizi.

Costituiscono unità locali anche la sede centrale dell'impresa nonché gli uffici direttivi, tecnici e amministrativi, sempre che tali unità siano fisicamente o funzionalmente distinte dalle unità locali indicate nel comma precedente.

3) I quadri relativi alle « NOTIZIE INDICATIVE DELL'IMPRESA » ed alle « NOTIZIE INDICATIVE DELL'UNITÀ LOCALE » devono essere sempre compilati.

— Nel riquadro D (notizie indicative dell'impresa) tutti coloro che sono soggetti all'obbligo di iscrizione nel Registro delle Ditte della Camera di Commercio per l'attività principale svolta, sono tenuti ad indicare il numero di iscrizione nel Registro delle Ditte della Camera di Commercio di appartenenza.

— Gli artigiani sono tenuti ad indicare al punto 4.4 della Parte I (Impresa) anche il numero di iscrizione nell'Albo delle Imprese Artigiane.

— È da rilevare che non devono essere in alcun modo indicati altri numeri di iscrizione in Albi, Ruoli o Elenchi tenuti dalla Camera di Commercio.

— In particolare, i commercianti non dovranno mai riportare il numero di iscrizione nel Registro Esercenti il Commercio, ovvero nell'Albo dei Commercianti all'ingrosso di prodotti ortofrutticoli, carni ed ittici, mentre gli ausiliari del commercio non dovranno mai riportare il numero di iscrizione nel Ruolo degli agenti di assicurazione, nell'Elenco degli spedizionieri, nel Ruolo degli agenti di affari in mediazione, nel Ruolo degli agenti marittimi raccomandati, nel Ruolo dei mediatori marittimi e simili.

— Nel riquadro E (notizie indicative dell'unità locale), nel caso di unità gestite da imprese aventi sede nella provincia, si deve riportare il numero di iscrizione nel Registro delle Ditte, indicato nel riquadro D.

— Nel caso di unità locali gestite da imprese con sede in altre provincie si deve indicare il numero di iscrizione nel Registro delle Ditte della Camera di Commercio della provincia in cui è ubicata l'unità locale censita con il presente questionario e non deve essere indicato alcun numero di iscrizione nel Registro delle Ditte, nel riquadro D.

4) La Parte I — « IMPRESA » del presente questionario deve essere compilata soltanto da ogni « sede centrale d'impresa » sia che essa coincida con una unità locale operativa, sia che risulti fisicamente o funzionalmente a sé stante. Ogni sede centrale d'impresa deve altresì compilare la Parte II « Unità Locale » del presente questionario. Coloro che svolgono attività non soggette all'obbligo di iscrizione nel Registro delle ditte della Camera di Commercio (studi legali, notarili, medici, ecc.; Pubblica Amministrazione, Enti Pubblici, associazioni, ecc.) devono compilare soltanto la Parte II « Unità Locale » del presente questionario.

5) La Parte II — « UNITÀ LOCALE » del presente questionario deve essere compilata da ogni « Unità Locale » sia essa operativa o amministrativa. Se l'unità locale in questione coincide con la sede dell'impresa deve essere compilata anche la Parte I — « IMPRESA » del questionario. In tutti gli altri casi (unità fisicamente o funzionalmente separate dalla sede d'impresa), deve essere compilata soltanto la Parte II e le notizie indicative dei quadri D ed E della prima pagina. Per le attività non soggette all'obbligo

di iscrizione anagrafica nel Registro delle Ditte della Camera di Commercio, deve essere compilata soltanto la Parte II — « Unità Locale ». In particolare ai fini della esatta compilazione della Parte II — « Unità Locale » del questionario, è da tener presente quanto segue:

a) Sez. II: quadro 5 — Addetti all'unità locale.

**Imprenditori, titolari, liberi professionisti, gerenti, ecc.:** indicare, per le imprese individuali, il titolare sempre che partecipi direttamente alla gestione; per le società, la persona o le persone che risultano consiglieri delegati e simili. Per gli Enti Pubblici indicare la persona responsabile della gestione dell'ente.

**Soci di Cooperativa:** indicare solo i soci di cooperativa che assumono la figura di lavoratori in proprio.

**Dirigenti:** indicare i lavoratori che ricoprono un ruolo caratterizzato da un elevato grado di professionalità, autonomia e potere decisionale e sono preposti alla direzione di un ente o organismo pubblico o di sue ripartizioni, di una azienda o di un settore o servizio di particolare rilevanza, ed esplicano le loro funzioni al fine di promuovere, coordinare e gestire la realizzazione degli obiettivi dell'impresa o dell'ente.

In particolare, per le amministrazioni pubbliche, vanno qui comprese le qualifiche dirigenziali previste dal D.P.R. 30 giugno 1972, n. 748 per ciò che riguarda i dipendenti delle amministrazioni statali, nonché le qualifiche equivalenti presso tutte le altre amministrazioni, siano esse a carattere centrale o locale.

**Direttivi ed altri impiegati:** indicare i lavoratori che svolgono nel campo tecnico-amministrativo, con diverso grado di responsabilità, discrezionalità di poteri e autonomia, funzioni direttive nell'ambito di un servizio o di un ufficio, o che collaborano, a volte, con adeguata autonomia operativa o nei limiti di principi o procedure, allo svolgimento dell'attività compresa nel campo in cui operano, o che svolgono attività di semplice coordinamento e controllo o di mera esecuzione.

**Categorie speciali (intermedi):** indicare i lavoratori che guidano e controllano, con apporto di adeguata competenza tecnico-pratica, gruppi di altri lavoratori operai, esercitando a volte un certo potere di iniziativa per la condotta delle lavorazioni.

**Operai specializzati:** indicare i lavoratori che svolgono attività per la cui esecuzione si richiedono adeguate cognizioni tecnico-pratiche conseguite in istituti professionali ovvero mediante istruzione equivalente acquisite con il necessario tirocinio e che compiono, con l'apporto di particolare e personale competenza, operazioni su apparati o attrezzature complesse che presuppongono la conoscenza di specifica tecnologia.

**Operai qualificati:** indicare i lavoratori in possesso di specifiche capacità tecnico-pratiche, acquisite con adeguato tirocinio o preparazione in scuole professionali, che sanno eseguire con perizia il lavoro ad essi affidato, risultando comunque classificati ad un livello inferiore a quello dell'operaio specializzato.

**Operai comuni (compresi i manovali):** indicare tutti gli altri operai non compresi nelle due voci precedenti.

**Apprendisti:** indicare i lavoratori che, nell'ambito della normativa ufficiale, sono impiegati nell'impresa al fine di effettuare l'addestramento necessario per conseguire una specifica qualificazione fornendo nel contempo la propria opera nell'impresa medesima.

**Altro personale:** indicare tutti gli altri lavoratori non compresi nelle categorie precedenti o che attendono alla semplice sorveglianza o custodia.

b) Sez. IV: punto 7.1 — Per **impianto fisso centralizzato** di riscaldamento e condizionamento si intende l'impianto con circolazione di acqua o di aria adibito ad uso non esclusivo dell'unità locale. Per **impianto fisso autonomo** si intende l'impianto adibito ad uso esclusivo dell'unità locale.

c) Sez. VI: punti 11.4 a) e 11.4 d) — Per **superficie complessiva di vendita (o somministrazione)** si intende l'area destinata alle vendite (o somministrazione) ivi compresa quella occupata da banchi, scaffalature e simili. Non costituisce superficie di vendita quella destinata a magazzini, a depositi, a locali di lavorazione, agli uffici ed ai servizi.

L'assegnazione della superficie di vendita (punto 11.4 a) per singole specializzazioni esercitate deve essere effettuata in proporzione al presumibile volume delle vendite.

## OBBLIGHI DI DENUNCIA E SEGRETEZZA DEI DATI FORNITI COL PRESENTE QUESTIONARIO

L'obbligo di fornire le notizie richieste con il presente questionario è stabilito dall'art. 7 della legge 18 dicembre 1980, n. 864. Coloro che non forniscono le notizie richieste, ovvero le forniscono scientemente errate o incomplete, sono passibili, ai sensi dell'art. 18 R.D.L. 27 maggio 1929, n. 1265, convertito nella legge 21 dicembre 1929, n. 2238, con le modifiche di cui all'art. 3 della legge 12 luglio 1961, n. 603, di una sanzione amministrativa fino a lire 80.000 che, in caso di recidiva, può essere aumentata fino a lire 800.000, senza pregiudizio delle sanzioni fissate dal codice penale. L'art. 19 del citato Decreto-Legge n. 1285/1929 e successive modifiche stabilisce inoltre: « Le notizie che si raccolgono in occasione di inchieste ordinate dall'Istituto centrale di statistica, direttamente o a mezzo di Enti delegati, sono vincolate al più scrupoloso segreto d'ufficio e non possono essere rese note, per nessun titolo, se non in forma collettiva, in modo che non se ne possa fare alcun riferimento individuale ». Coloro che, per ragioni del proprio ufficio, essendo venuti a conoscenza di notizie di carattere personale, le comunicano ad altri o se ne servano per scopi privati, sono passibili di una sanzione amministrativa fino a lire 120.000 elevabile, in caso di recidiva, fino a lire 800.000, senza pregiudizio delle pene in cui fossero incorsi per reati previsti dal codice penale.

FIRMA DEL RILEVATORE



ISTITUTO CENTRALE DI STATISTICA

# 6<sup>0</sup> CENSIMENTO GENERALE DELL'INDUSTRIA, DEL COMMERCIO, DEI SERVIZI E DELL'ARTIGIANATO

26 ottobre 1981  
(Legge 18 dicembre 1980, n. 864)

Mod. ISTAT CIC/2

A		NUMERO DI CODICE
Comune		
Provincia		
B SEZIONE DI CENSIMENTO		
N. ....		

C		NUMERO D'ORDINE DEL QUESTIONARIO
		Provvisorio
		Definitivo

## QUESTIONARIO PER IL COMMERCIO AMBULANTE

Per i quesiti seguiti da quadratino barrare così  la risposta che fa al caso; per gli altri quesiti scrivere stampatello.

Il presente questionario deve essere compilato per ogni esercizio di commercio ambulante, sia a posteggio fisso che mobile, purché il titolare eserciti tale commercio come attività esclusiva o prevalente.  
 Non sono da comprendere gli esercizi il cui titolare: a) gestisce contemporaneamente un negozio o una azienda artigiana; b) vende direttamente la produzione propria in forma ambulante; c) esercita tale attività occasionalmente o in determinati periodi stagionali.  
 NON SONO CONSIDERATI VENDITORI AMBULANTI, E PERTANTO SONO TENUTI A COMPILARE IL MOD. ISTAT CIC/1, COLORE CHE VENDONO NEI MERCATI ALL'INGROSSO O SU BANCHI FISSI DI MERCATI AL MINUTO COPERTI, OVVERO IN CHIOSCHI, BARACCHE E SIMILI, FISSATI STABILMENTE AL SUOLO.

SEZIONE I - NOTIZIE GENERALI							
1	PRINCIPALI PRODOTTI VENDUTI	3	ATTIVITA' ECONOMICA (ESCLUSIVA O PRINCIPALE) (in caso di vendita mista tenere conto dell'attività principale)				
	..... ..... .....		..... <table border="1"><tr><td></td><td></td><td></td><td></td></tr></table>				
2	TIPO DEL POSTEGGIO FISSO 1 <input type="checkbox"/> MOBILE 2 <input type="checkbox"/>	4	INDICARE SE L'ESERCIZIO DEL COMMERCIO AMBULANTE VIENE SVOLTO NEL TERRITORIO di un solo Comune 1 <input type="checkbox"/> di più Comuni 2 <input type="checkbox"/>				

TITOLARE ..... (cognome e nome)	A	NUMERO DI CODICE
Comune di residenza .....	Comune	
Indirizzo ..... N. .... (via, piazza, località)	Provincia	
	B	SEZIONE DI CENSIMENTO
		N. ....
	C	NUMERO D'ORDINE DEL QUESTIONARIO
		Definitivo
DICHIARO CHE I DATI E LE NOTIZIE CONTENUTI NEL PRESENTE QUESTIONARIO RISPONDONO A VERITA'		
DATA, ..... 1981	FIRMA DEL RILEVATORE	FIRMA DEL TITOLARE (o chi per esso)

TAGLIANDO DA CONSEGNARSI AL CENSITO

COMUNE E DATA DELLA COMPILAZIONE DEL QUESTIONARIO

Comune .....

Data .....

N.B. Il presente tagliando serve a comprovare l'effettuata compilazione del questionario e deve, pertanto, essere conservato fino al 31 gennaio 1982.

SEZIONE II - ADDETTI E MEZZI DI TRASPORTO

5 ADDETTI

Indicare il personale addetto all'esercizio alla data del 26 ottobre 1981

5.1 Titolare . . . . .	1
5.2 Familiari coadiuvanti . . . . .	2
5.3 Altro personale . . . . .	3
<b>Totale . . . . .</b>	<b>4</b>

Maschi		Femmine	Totale
1	2		

6 MEZZI DI TRASPORTO

Indicare i mezzi di trasporto in dotazione all'esercizio alla data del 26 ottobre 1981

6.1 Motoveicoli (1) . . . . .	1
6.2 Autovetture (2) . . . . .	2
6.3 Autocarri . . . . .	3
- fino a 10 quintali di portata utile (3) . . . . .	4
- da 11 a 30 quintali di portata utile . . . . .	5
- da 31 a 70 quintali di portata utile . . . . .	6
6.4 Altri mezzi di trasporto . . . . .	7

Numero

- (1) Motoveicoli, motocarrozzette, motoleggere, motoveicoli per uso speciale (escluse le biciclette a motore).
- (2) Compresa le autovetture per il trasporto promiscuo con portata utile non superiore a 5 quintali.
- (3) Compresa le autovetture per il trasporto promiscuo con portata utile superiore a 5 quintali.

IL TE MONCALIERI - Lett. ord. n. 3737 del 19-2-81 (c. 1.000.000)

OBBLIGHI DI DENUNCIA E SEGRETEZZA DEI DATI FORNITI COL PRESENTE QUESTIONARIO

L'obbligo di fornire le notizie richieste con il presente questionario è stabilito dall'art.7 della legge 18 dicembre 1980, n. 864. Coloro che non forniscono le notizie richieste, ovvero le forniscono scientemente errate o incomplete, sono passibili, ai sensi dell'art. 18 del R.D.L. 27 maggio 1929, n. 1235, convertito nella legge 21 dicembre 1929, n. 2238, con le modifiche di cui all'art. 3 della legge 12 luglio 1961, n. 603, di una sanzione amministrativa fino a lire 80.000 che, in caso di recidiva, può essere aumentata fino a lire 800.000, senza pregiudizio delle sanzioni fissate dal codice penale. L'art. 19 del citato Decreto-Legge n. 1285/1929 e successive modifiche stabilisce inoltre: « Le notizie che si raccolgono in occasione di inchieste ordinate dall'Istituto centrale di statistica, direttamente o a mezzo di Enti delegati, sono vincolate al più scrupoloso segreto d'ufficio e non possono essere rese note, per nessun titolo, se non in forma collettiva, in modo che non se ne possa fare alcun riferimento individuale ». Coloro che, per ragioni del proprio ufficio, essendo venuti a conoscenza di notizie di carattere personale, le comunicano ad altri o se ne servono per scopi privati, sono passibili di una sanzione amministrativa fino a lire 120.000 elevabile, in caso di recidiva, fino a lire 800.000, senza pregiudizio delle pene in cui fossero incorsi per reati previsti dal codice penale.















**Prezzo Lire 11.000**