


6°

censimento generale dell'industria,
del commercio, dei servizi e
dell'artigianato

26 ottobre 1981



Volume II

**dati sulle caratteristiche strutturali
delle imprese e delle unità locali**

Tomo 2 - fascicoli regionali


15 - CAMPANIA



istat

Istituto Centrale di Statistica

roma 1985



6°

**censimento generale dell'industria,
del commercio, dei servizi e
dell'artigianato**

26 ottobre 1981

Volume II

**dati sulle caratteristiche strutturali
delle imprese e delle unità locali**

Tomo 2 - fascicoli regionali

15 - CAMPANIA



Istat

Istituto Centrale di Statistica

roma 1985

Al fine di favorire la diffusione e l'utilizzazione dei dati e delle informazioni, l'ISTAT autorizza la riproduzione parziale o totale del contenuto del presente volume con la citazione della fonte.

indice

Introduzione

1. Premessa	pag.	IX
2. Definizioni	»	X
2.1 Impresa (pag. X) - 2.2 Unità locale (pag. X) - 2.3 Addetti (pag. XI)		
3. Classificazione delle attività economiche	»	XIII
4. Campo di rilevazione	»	XIV
5. Avvertenze alle tavole	»	XV
5.1 Notizie particolari sulle imprese (pag. XV) - 5.2 Classificazione delle imprese e delle unità locali per attività economica (pag. XVI) - 5.3 Classificazione delle imprese e delle unità locali per circoscrizione territoriale (pag. XVI) - 5.4 Avvertenze particolari alle singole tavole (pag. XVI)		
6. Avvertenze per l'interpretazione dei dati	»	XIX
7. Qualità dei dati	»	XXII
8. Dati riassuntivi e prospetti	»	XXIV
9. Diffusione dei dati	»	XXV

Tabelle sinottiche

Caratteri considerati nelle tavole delle Imprese	pag.	XXIX
Caratteri considerati nelle tavole delle Unità locali	»	XXX

Dati regionali

Tavola 1	—	Imprese, unità locali e relativi addetti per ramo, classe, sottoclasse e categoria di attività economica	pag. 3
Tavola 2	—	Imprese per forma giuridica e relativi addetti per ramo, classe e sottoclasse di attività economica	» 16
Tavola 3A	—	Imprese per numero di addetti e per ramo, classe, sottoclasse e categoria di attività economica	» 28
Tavola 3B	—	Imprese artigiane per numero di addetti e per ramo, classe, sottoclasse e categoria di attività economica	» 58
Tavola 4	—	Imprese per numero di unità locali e per ramo, classe e sottoclasse di attività economica	» 74
Tavola 5	—	Imprese per diffusione territoriale e per ramo, classe e sottoclasse di attività economica	» 88
Tavola 6A	—	Unità locali per numero di addetti e per ramo, classe, sottoclasse e categoria di attività economica	» 96
Tavola 6B	—	Unità locali artigiane per numero di addetti e per ramo, classe, sottoclasse e categoria di attività economica	» 126
Tavola 7	—	Addetti alle unità locali per categoria posizionale, sesso e per ramo, classe, sottoclasse e categoria di attività economica	» 142
Tavola 8	—	Unità locali e addetti per classe di superficie coperta e per ramo e classe di attività economica	» 157
Tavola 9	—	Mezzi di trasporto su strada in dotazione alle unità locali per tipo e per ramo e classe di attività economica	» 158
Tavola 10	—	Unità locali con impianti o apparecchi di riscaldamento e/o di condizionamento, per tipo di fonte energetica utilizzata e per ramo e classe di attività economica	» 159
Tavola 11	—	Unità locali con forni ed apparecchi termici per ramo e classe di attività economica; motori elettrici per potenza e per ramo e classe di attività economica	» 160
Tavola 12	—	Unità locali operative del commercio, pubblici esercizi e alberghi per forma di collegamento economico, sistema di vendita delle merci e per classe e sottoclasse di attività economica	» 162

segue Dati regionali

Tavola 13	—	Attrezzature in dotazione alle unità locali operative del commercio, pubblici esercizi e alberghi per classe e sottoclasse di attività economica	pag. 163
Tavola 14	—	Unità locali operative del commercio fisso al minuto per classe di superficie di vendita e per classe e sottoclasse di attività economica	» 164
Tavola 15	—	Notizie relative agli esercizi di commercio ambulante per sottoclasse di attività economica	» 164
Tavola 16	—	Servizi ambulatoriali delle strutture sanitarie pubbliche e private per tipo di servizio e per sottoclasse e categoria di attività economica	» 165

Appendice

A	—	Imprese, unità locali e addetti del Censimento 1971 per ramo e classe di attività economica (dati rielaborati secondo la classificazione delle attività economiche del 1981)	pag. 169
B	—	Schemi delle tavole disponibili	» 170
C	—	Qualifiche professionali	» 177
D	—	Classificazione delle attività economiche	» 180
E	—	Tabella di ragguglio tra la classificazione delle attività economiche adottata per il Censimento del 1981 e la classificazione del 1971	» 198

Fac-simile del *Questionario di Censimento*

Fac-simile del *Questionario per il Commercio ambulante*

introduzione

1. — PREMESSA

Il 6° Censimento generale dell'industria, del commercio, dei servizi e dell'artigianato è stato effettuato con riferimento alla data del 26 ottobre 1981, in attuazione della legge 18 dicembre 1980, n. 864 e del relativo regolamento di esecuzione (D.P.R. del 28 settembre 1981, n. 542).

Il piano di rilevazione è stato predisposto sulla base delle proposte formulate da un'apposita Commissione di studio istituita presso l'Istituto Centrale di Statistica della quale hanno fatto parte docenti universitari e rappresentanti di Amministrazioni Pubbliche, nonché di vari Enti interessati all'utilizzazione dei dati censuari.

Il piano di pubblicazione, modificato rispetto al 1971, in particolare per quanto riguarda la disponibilità dei risultati in funzione delle diverse aggregazioni territoriali, si articola nel modo seguente:

Volume I — **Primi risultati sulle imprese e sulle unità locali - Dati provvisori** (Marzo 1983)
Tomo 1 — Dati nazionali, regionali e provinciali
Tomo 2 — Dati comunali

Volume II — **Dati sulle caratteristiche strutturali delle imprese e delle unità locali**
Tomo 1 — Fascicoli provinciali (95 fascicoli)
Tomo 2 — Fascicoli regionali (20 fascicoli)
Tomo 3 — Fascicolo nazionale

Volume III — **Atti del censimento.**

Un apposito volume sarà dedicato ad una relazione illustrativa ed interpretativa dei risultati censuari.

Qui di seguito vengono riportate ed illustrate le definizioni delle unità di rilevazione e dei caratteri ai quali si riferiscono i dati contenuti nel presente fascicolo; allo scopo di assicurare un'esatta interpretazione dei dati stessi, vengono, inoltre, fornite avvertenze particolari alle singole tavole, nonché talune indicazioni sugli ulteriori canali di accesso all'informazione censuaria e sulla qualità dei risultati.

Per una più completa conoscenza delle modalità tecniche seguite per l'esecuzione del censimento, vedasi il fascicolo dell'Istituto Centrale di Statistica - 12° Censimento della popolazione e 6° Censimento dell'industria, del commercio, dei servizi e dell'artigianato, 25-26 ottobre 1981, *Disposizioni e istruzioni per gli Organi periferici*, Roma 1981.

Tutti i dati riportati nel presente fascicolo fanno riferimento alla data del 26 ottobre 1981.

2. — DEFINIZIONI

2.1 Impresa

Per **impresa (ditta)** si intende, ai fini del censimento, l'organizzazione di un'attività economica esercitata con carattere professionale al fine della produzione o dello scambio di beni o di servizi.

Per le attività esclusive o principali non soggette all'obbligo di iscrizione nel Registro delle Ditte delle Camere di Commercio, Industria, Artigianato e Agricoltura (*), sono state rilevate solamente le notizie relative alle unità locali.

Le imprese possono essere "*unilocalizzate*", costituite, cioè, da una sola unità locale (che coincide, pertanto, con la sede dell'impresa) o "*plurilocalizzate*", costituite da due o più unità locali, delle quali una coincidente con la sede dell'impresa e l'altra (o le altre) situata o nello stesso Comune o in Comune diverso (della stessa Provincia o anche di altra Provincia).

I dati riportati nel presente fascicolo fanno riferimento a tutte le imprese ivi comprese quelle che svolgevano la propria attività in forma artigianale ed ambulante.

2.2 Unità locale

Per **unità locale** si intende, ai fini del censimento, l'impianto (o corpo di impianti) situato in un dato luogo e variamente denominato (stabilimento, laboratorio, negozio, ristorante, albergo,

(*) Servizi dell'Amministrazione pubblica; liberi professionisti (consulenti legali, fiscali, studi tecnici, studi medici, dentistici e veterinari) se trattasi di attività svolta in prima persona da iscritti a vari ordini professionali; organizzazioni economiche e sindacali; associazioni professionali.

bar, ufficio, studio professionale, ecc.) in cui viene effettuata la produzione o la distribuzione di beni o la prestazione di servizi. Tenuto conto delle difficoltà obiettive di rilevazione e come nei passati censimenti, per talune attività è stata utilizzata una definizione più lata di unità locale.

Con riferimento a ciascuna di dette specifiche attività, per unità locale si intende:

- per le aziende di utilizzazione del bosco (categoria 020.2), l'insieme dei luoghi di abbattimento e segagione dipendenti da una stessa impresa ed esistenti in uno stesso Comune;
- per le industrie della pesca (classe 03), il complesso delle attrezzature e degli impianti fissi gestiti da una stessa impresa ed esistenti in uno stesso Comune;
- per le industrie estrattive (parte dei rami 1 e 2), nel caso di pozzi minerari, il complesso dei pozzi compresi in un'unica concessione mineraria e situati in uno stesso Comune; nel caso di cave, il complesso delle cave facenti capo ad una stessa impresa e situate in uno stesso Comune;
- per le costruzioni edilizie e l'installazione di impianti (ramo 5), il complesso dei cantieri dipendenti da una stessa impresa ed impiantati in uno stesso Comune;
- per i trasporti (parte della classe 71 e classi da 72 a 75), il complesso degli impianti e attrezzature gestiti da una stessa impresa in uno stesso Comune;
- per i servizi telefonici e di radiocomunicazioni (categoria 790.3), il complesso degli impianti gestiti da una stessa impresa o ente in uno stesso Comune;
- per i servizi di trasmissioni radiofoniche e televisive (sottoclasse 974), il complesso degli impianti, attrezzature, ecc., gestiti da una stessa impresa o ente e funzionanti nell'ambito di uno stesso Comune.

Le unità locali sono distinte in:

a) **unità locali "operative"**, costituite da quelle unità dove si attua materialmente la produzione o la vendita di beni o la prestazione di servizi, cioè stabilimenti, laboratori, officine, miniere, negozi, grandi magazzini, uffici e simili;

b) **unità locali "amministrative"**, costituite dalla sede centrale dell'impresa e dagli uffici direttivi, tecnici e amministrativi - nei quali vengono trattati gli affari inerenti la gestione dell'impresa - fisicamente o funzionalmente distinti dalle unità locali operative di cui alla precedente lettera a).

2.3 Addetti alle imprese e alle unità locali

Sono costituiti dalle persone indipendenti e dipendenti, occupate alla data del 26 ottobre 1981 nelle unità economiche censite, anche se temporaneamente assenti per servizio, ferie, malattia, sospensione dal lavoro, ecc..

Gli addetti alle unità locali riguardano le seguenti categorie posizionali:

- **Imprenditori, titolari, gerenti, liberi professionisti, ecc.:** titolari dell'impresa purché partecipino direttamente alla gestione e non si servano di un gestore o di un coadiutore o di altra persona diversamente denominata. Nel caso di società sono la persona o le persone fisiche che risultano tali dagli atti amministrativi della società stessa (amministratore unico, consigliere delegato, ecc.). Per gli Enti pubblici è la persona responsabile della gestione dell'ente.
- **Soci di cooperativa:** soci di cooperative di produzione e lavoro, i quali come corrispettivo dell'opera prestata non percepiscono una remunerazione regolata da contratti di lavoro, bensì un compenso proporzionato alla prestazione, nonché una quota parte degli utili dell'impresa. In tale categoria sono compresi, pertanto, solo i soci di cooperativa che assumono la figura di lavoratori in proprio. Qualora, invece, i soci cooperatori assumano la figura di lavoratori dipendenti, essi sono compresi nella categoria di lavoratori dipendenti (operai specializzati, operai qualificati, operai comuni, ecc.).
- **Familiari coadiuvanti:** coloro che, essendo parenti o affini di un titolare d'impresa, prestano lavoro nell'impresa stessa senza corrispettivo di una prefissata retribuzione.
- **Dirigenti:** lavoratori che ricoprono un ruolo caratterizzato da un elevato grado di professionalità, autonomia e potere decisionale e sono preposti alla direzione di un ente od organismo pubblico o di sue ripartizioni, di un'azienda o di un settore o servizio di particolare rilevanza ed esplicano le loro funzioni al fine di promuovere, coordinare e gestire la realizzazione degli obiettivi dell'impresa o dell'ente.
In particolare, per le Amministrazioni Pubbliche, sono qui comprese le qualifiche dirigenziali previste dal D.P.R. 30 giugno 1972, n. 748 per ciò che riguarda i dipendenti delle amministrazioni statali, nonché le qualifiche equivalenti presso tutte le altre amministrazioni, siano esse a carattere centrale o locale.
- **Direttivi ed altri impiegati:** lavoratori che svolgono nel campo tecnico-amministrativo, con diverso grado di responsabilità, discrezionalità di poteri ed autonomia, funzioni direttive nell'ambito di un servizio o di un ufficio, o che collaborano, a volte, con adeguata autonomia operativa o nei limiti di principi o procedure, allo svolgimento dell'attività compresa nel campo in cui operano, o che svolgono attività di semplice coordinamento e controllo o di mera esecuzione.
- **Categorie speciali (intermedi):** lavoratori che guidano e controllano, con apporto di adeguata competenza tecnico-pratica, gruppi di altri lavoratori operai, esercitando a volte un certo potere di iniziativa per la condotta delle lavorazioni.
- **Capi operai:** lavoratori che svolgono un'attività per la cui esecuzione si richiedono conoscenze di tipo specialistico ed hanno eventualmente responsabilità di guida di personale.
- **Operai specializzati:** lavoratori che svolgono attività per la cui esecuzione si richiedono

adeguate cognizioni tecnico-pratiche conseguite in Istituti professionali ovvero mediante istruzione equivalente acquisita con il necessario tirocinio e che compiono, con l'apporto di particolare e personale competenza, operazioni su apparati o attrezzature complesse che presuppongono la conoscenza di specifica tecnologia.

- **Operai qualificati:** lavoratori in possesso di specifiche capacità tecnico-pratiche, acquisite con adeguato tirocinio o preparazione in scuole professionali, che sanno eseguire il lavoro ad essi affidato con perizia, risultando comunque classificati ad un livello inferiore a quello dell'operaio specializzato.
- **Operai comuni (compresi i manovali):** tutti gli altri operai non compresi nelle tre voci precedenti.
- **Apprendisti:** lavoratori che, nell'ambito della normativa ufficiale, sono impiegati nell'unità locale al fine di effettuare l'addestramento necessario per conseguire una specifica qualificazione fornendo nel contempo la propria opera nell'unità locale medesima.
- **Altro personale:** tutti gli altri lavoratori non compresi nelle categorie precedenti o che attendono alla semplice sorveglianza o custodia.

Circa le categorie posizionali sopra elencate si precisa che esse sono state scelte in maniera tale da potersi adattare alle diverse attività economiche soggette al censimento. In tali categorie, pertanto, sono state ricondotte, attraverso una predisposta tabella di ragguaglio, riportata in Appendice (punto C), le qualifiche professionali tipiche di alcuni particolari settori di attività economica, come la pesca, il commercio, i trasporti, il credito, la Pubblica Amministrazione, ecc..

3. — CLASSIFICAZIONE DELLE ATTIVITÀ ECONOMICHE

La classificazione delle attività economiche utilizzata per il censimento (*) si articola - come può rilevarsi dallo schema riportato in Appendice (punto D) - in dieci rami, suddivisi in classi e in sotto-classi; queste ultime, quasi sempre, sono ulteriormente articolate in categorie, le quali, pertanto, costituiscono le componenti elementari della classificazione.

Con la predisposizione di tale classificazione, ottenuta dalla revisione e dal perfezionamento di quella utilizzata per la rilevazione e la pubblicazione dei risultati del 5° Censimento generale dell'industria e del commercio del 1971, si è inteso raggiungere i seguenti obiettivi:

- a) pervenire ad una classificazione delle varie attività economiche che tenesse conto delle modificazioni intervenute nella struttura economica italiana nell'ultimo decennio;

(*) ISTAT, *Classificazione delle attività economiche*, Metodi e norme, Serie C, n. 8, Roma, maggio 1981.

- b) adeguare il nuovo schema classificatorio alla corrispondente classificazione delle Comunità Europee (NACE) (1);
- c) migliorare ulteriormente la comparabilità con la classificazione internazionale (CITI) (2).

In Appendice (punto E) al presente fascicolo, è riportata la tabella di ragguglio tra la classificazione delle attività economiche adottata per il Censimento del 1981 e la precedente classificazione del 1971, con riferimento ai numeri di codice delle categorie o sottoclassi.

4. – CAMPO DI RILEVAZIONE

Hanno formato oggetto del censimento tutte le imprese e le relative unità locali di qualsiasi ampiezza e da chiunque gestite - comprese quelle a carattere artigiano - esercitanti le attività qui di seguito indicate:

- a) **Le attività del ramo 0** (Agricoltura, caccia, foreste e pesca) limitatamente alle seguenti classi e categorie:
 - Categoria 013.2 - Aziende specializzate nella produzione del seme, bachi e bacolini; essiccazione dei bozzoli
 - Categoria 020.2 - Aziende di utilizzazione del bosco
 - Categoria 020.3 - Consorzi di forestazione
 - Classe 03 - Pesca
 - Classe 04 - Attività connesse con l'agricoltura
- b) **Tutte le attività comprese nei rami da 1 a 8** (Energia, gas e acqua - Industrie estrattive - Industrie manifatturiere per la trasformazione di minerali non energetici e prodotti derivati - Industrie chimiche - Industrie manifatturiere per la lavorazione e la trasformazione dei metalli; meccanica di precisione - Industrie manifatturiere alimentari, tessili, delle pelli e cuoio, dell'abbigliamento, del legno, mobilio e altre industrie manifatturiere - Industrie delle costruzioni e delle installazioni di impianti per l'edilizia - Commercio (3), pubblici esercizi e alberghi; riparazioni di beni di consumo e di veicoli - Trasporti e comunicazioni - Credito e assicurazione, servizi prestatati alle imprese, noleggio).

(1) NACE: *Nomenclatura generale delle attività economiche nelle Comunità Europee* (1970), edita dall'Istituto Statistico delle Comunità Europee, Lussemburgo.

(2) CITI: *Classification internationale type, par industrie, de toutes les branches d'activité économique - Etudes statistiques* - Serie M, n. 4, Rev. 2, edita dal Bureau de Statistique des Nations Unies, New York, 1969.

(3) Per quanto riguarda il commercio ambulante, compreso nel sottoramo 6A, è da tener presente che hanno formato oggetto del censimento soltanto gli esercizi i cui titolari esercitavano il commercio ambulante come attività esclusiva o prevalente. Non sono stati rilevati, pertanto, gli esercizi di commercio ambulante il cui titolare esercitava tale attività occasionalmente o in determinati periodi dell'anno.

c) **Le attività del ramo 9** (Pubblica Amministrazione; servizi pubblici e privati) con esclusione delle seguenti classi, sottoclassi e categorie:

Categoria 912.1 - Amministrazione della giustizia (sono stati esclusi tutti i settori di competenza della Direzione Generale degli istituti di prevenzione e di pena)

Categoria 912.2 - Ospedali psichiatrici giudiziari

Sottoclasse 913 - Sicurezza nazionale ed ordine pubblico

Sottoclasse 914 - Corpo nazionale dei vigili del fuoco

Sottoclasse 915 - Difesa nazionale

Sottoclasse 935 - Professori ed insegnanti indipendenti

Sottoclasse 955 - Attività professionali paramediche indipendenti (ostetriche, infermieri, fisioterapisti, ecc.)

Sottoclasse 966 - Organizzazioni religiose

Sottoclasse 976 - Libere professioni artistiche e letterarie

Categoria 978.4 - Attività professionali sportive indipendenti (atleti, istruttori, ecc.)

Categoria 979.4 - Insegnanti indipendenti di attività ricreative (maestri di danza, di bridge, ecc.)

Sottoclasse 985 - Servizi domestici presso famiglie e convivenze

Classe 99 - Rappresentanze diplomatiche, organizzazioni internazionali e sopranazionali e forze armate alleate.

In particolare, per quanto riguarda i servizi privati, sono stati esclusi dal campo di osservazione del censimento i servizi domestici presso famiglie e convivenze, nonché le attività inerenti al culto e le libere professioni artistiche e letterarie, mentre con riferimento alla Pubblica Amministrazione non sono state censite le unità relative alla difesa e alla sicurezza nazionale. Per quanto concerne l'istruzione, a causa delle difficoltà obiettive di rilevazione del personale docente che nel mese di ottobre è interessato a fenomeni di mobilità, si è ritenuto opportuno utilizzare le informazioni risultanti dai modelli delle statistiche correnti effettuate dall'ISTAT, salvo per le scuole private, legalmente non riconosciute, che sono state direttamente censite dai rilevatori.

5. — AVVERTENZE ALLE TAVOLE

5.1 Notizie particolari sulle imprese

Come è stato già detto in precedenza, (Cfr. precedente paragrafo 2.1), per le attività esclusive o principali non soggette all'obbligo di iscrizione nel Registro delle Ditte delle Camere di Commercio (studi legali, medici, notari, Pubblica Amministrazione, Enti pubblici, associazioni, ecc.) sono state rilevate solamente le notizie relative alle unità locali, per cui le predette attività non sono state considerate imprese e, pertanto, il numero delle imprese, in taluni casi, può risultare inferiore a quello rilevato con il Censimento del 1971.

5.2 Classificazione delle imprese e delle unità locali per attività economica

La classificazione delle imprese per ramo, classe, sottoclasse e categoria di attività economica è effettuata in base all'attività esercitata dall'impresa stessa e risultante dalla dichiarazione riportata nel questionario di censimento.

Nel caso di imprese esercitanti attività classificabili in rami, classi, sottoclassi o categorie differenti, tali imprese sono classificate nel ramo, classe, sottoclasse o categoria corrispondente all'attività prevalente.

La classificazione delle unità locali, per ramo, classe, sottoclasse e categoria di attività economica è effettuata, parimenti, in base al criterio dell'attività unica o prevalente svolta nelle unità locali stesse, indipendentemente dalla classificazione delle relative imprese.

Pertanto, la classificazione per attività economica delle imprese è indipendente da quella delle unità locali. Si ha coincidenza delle due classificazioni solo nel caso di imprese aventi una sola unità locale (unilocalizzate) o di imprese aventi più unità locali esercitanti tutte la medesima attività prevalente dell'impresa.

Le unità locali operative sono classificate in base alla attività economica, unica o prevalente, in esse svolta, mentre le unità locali amministrative sono classificate in base all'attività economica, unica o prevalente, esercitata dalla relativa impresa.

5.3 Classificazione delle imprese e delle unità locali per circoscrizione territoriale

Per la classificazione delle imprese e delle unità locali per circoscrizione territoriale, occorre precisare che mentre le imprese sono sempre classificate nel Comune in cui è ubicata la sede centrale, per quanto concerne le unità locali e gli addetti, la loro classificazione territoriale varia a seconda che le stesse siano considerate in rapporto all'impresa da cui dipendono o indipendentemente da essa.

Pertanto, nelle tavole in cui si riportano i dati relativi alle imprese, nel Comune sede dell'impresa risultano classificate tutte le unità locali (con i relativi addetti) dipendenti dall'impresa stessa, anche se territorialmente le stesse sono ubicate in Comuni diversi.

Nelle tavole, invece, in cui si riportano i dati concernenti le unità locali, ciascuna unità locale (con i relativi addetti) è stata classificata nel Comune in cui è effettivamente situata.

5.4 Avvertenze particolari alle singole tavole

Tavola 1

Ai fini del censimento sono considerate **artigiane** le imprese di norma con forma giuridica individuale e aventi una sola unità locale, che esplicano un'attività produttiva di beni materiali o di prestazioni di servizi, di natura artistica o usuale ed il cui titolare concentra tutte le funzioni inerenti alla gestione, impiegando la propria opera in modo continuativo nella lavorazione ed eventualmente nella istruzione degli apprendisti, senza o con l'aiuto di familiari e/o di salariati: questi ultimi, in numero variamente limitato, in rapporto all'attività esercitata.

L'impresa artigiana può anche presentarsi in forma societaria, ma solamente come società di fatto o società in nome collettivo o società cooperativa, nella quale i soci prestano lavoro manuale.

Tavola 2

In relazione alla **forma giuridica** le imprese sono classificate in: imprese individuali, società per azioni, cooperative, in accomandita, a responsabilità limitata, in nome collettivo, altre (società di fatto), aziende municipalizzate e altre forme.

In particolare, si precisa che nellé "Altre forme" sono compresi gli enti pubblici, particolari tipi di consorzi ed altre forme associative di imprese che per la loro natura giuridica non sono classificabili nelle altre voci (enti morali, società familiari, ecc.).

Ai fini del censimento, le imprese esercitanti il commercio ambulante sono classificate tra le imprese individuali.

Tavola 3A

Gli **addetti all'impresa** sono costituiti dal complesso degli addetti in forza a ciascuna unità locale gestita dall'impresa stessa (Cfr. precedente paragrafo 2.3).

Tavola 3B

Il carattere **artigiano** delle imprese risulta illustrato nella precedente Tavola 1.

Tavola 4

Il numero delle **unità locali dell'impresa** comprende le unità locali operative e amministrative dell'impresa stessa.

Tavola 5

Per quanto riguarda la diffusione territoriale delle imprese, sono considerate: **a diffusione comunale** tutte le imprese che hanno una sola unità locale (unilocalizzate) nonchè quelle aventi due o più unità locali (plurilocalizzate) ubicate tutte nello stesso Comune sede dell'impresa; **a diffusione provinciale** quelle che hanno unità locali in più Comuni, appartenenti tutti alla medesima Provincia sede dell'impresa; **a diffusione regionale** quelle che hanno unità locali in Comuni facenti parte di più Provincie comprese nella stessa Regione sede dell'impresa; **a diffusione nazionale** quelle che hanno unità locali in Comuni appartenenti a Provincie di Regioni diverse.

Le imprese esercitanti il commercio ambulante sono considerate a diffusione comunale.

Tavola 6A

Le **unità locali senza addetti** comprendono, di norma, quelle temporaneamente inattive alla data del censimento e quelle unità i cui addetti svolgono prevalentemente la propria attività in altre unità locali della stessa impresa (locali adibiti ad attività stagionali, locali in corso di ristrutturazione alla data di censimento, secondo studio professionale di uno stesso titolare, magazzini senza personale fisso, ecc.).

Tavola 6B

Il carattere **artigiano** delle unità locali risulta illustrato nella precedente Tavola 1.

Tavola 7

Le **categorie posizionali** previste nella presente tavola sono illustrate al precedente paragrafo 2.3 (Addetti alle imprese e alle unità locali).

Tavola 8

Per **superficie coperta** si intende la superficie dell'unità locale delimitata orizzontalmente e verticalmente in modo permanente.

Nel caso in cui la superficie coperta dell'unità locale si sviluppava su piani diversi è stata considerata la somma della superficie coperta di ciascun piano.

Tavola 9

Nella presente tavola sono indicati i **mezzi di trasporto** in dotazione all'unità locale ed impiegati in funzione dell'attività esercitata dall'unità locale stessa. Ovviamente una stessa unità locale può essere interessata a più tipi di mezzi di trasporto, i quali, peraltro, sono riferiti anche all'esercizio di attività secondarie di trasporto.

Tavola 10

Per **impianto di riscaldamento** si intende l'impianto di utilizzazione stagionale (invernale) che serve a portare la temperatura degli ambienti a livello di confort stabilito.

Per **impianto di condizionamento** deve intendersi l'impianto con funzionamento annuale che assicura una temperatura costante più alta d'inverno e più bassa d'estate, oppure l'impianto con funzionamento stagionale (estivo) che assicura una temperatura di benessere più bassa di quella esterna.

Tavola 11

Sono considerate solamente le **unità locali operative** che alla data di censimento esercitavano un'attività esclusiva o principale nei settori dell'industria (rami da 0 a 5) e delle riparazioni di beni di consumo e di veicoli (sottoramo 6B). In particolare, per **motori elettrici** s'intendono le macchine alimentate da energia elettrica che trasformano quest'ultima in energia meccanica per azionare apparecchiature (macchine operatrici, pompe, sistemi di trasporto o sollevamento, ecc.).

Tavola 12

Per **unione volontaria** si deve intendere una "forma di integrazione verticale, regolata da uno statuto ed evidenziata da un marchio comune, fra uno o più grossisti e dettaglianti o pubblici esercenti, i quali, pur conservando singolarmente la propria autonomia giuridica e patrimoniale, dal punto di vista operativo si accordano al fine di organizzare in comune gli acquisti ed alcuni servizi per lo sviluppo delle vendite ed il miglioramento della produttività delle singole imprese".

Per **gruppo d'acquisto** si deve intendere una "associazione tra grossisti, dettaglianti o pubblici esercenti appartenenti ad un determinato settore merceologico — ciascuno dei quali conserva la propria indipendenza giuridica e gestionale — promossa principalmente al fine di realizzare in comune la funzione degli acquisti".

Per **libero servizio** si intende "il sistema di vendita secondo il quale la merce, di norma preconfezionata e con l'indicazione del prezzo ed eventualmente del peso, viene prelevata direttamente dal cliente (con esclusione cioè dell'intervento del commesso), il quale ne paga il prezzo presso le apposite casse registratrici".

Tavola 13

Per **armadio frigorifero** si intende un mobile refrigerato, a sviluppo prevalentemente verticale, chiuso ermeticamente con sportelli, che può essere usato per lo stoccaggio di piccole quantità di prodotti di pezzatura modesta oppure per l'esposizione dei prodotti in vendita nel caso in cui sia provvisto di sportelli di materiale trasparente.

Per **cella frigorifera** deve intendersi un locale in muratura o prefabbricato predisposto allo stoccaggio di prodotti deperibili i quali vengono mantenuti a temperature e umidità costanti.

Per **banco frigorifero** si intende un mobile refrigerato, a sviluppo prevalentemente orizzontale, usato per l'esposizione e la vendita di prodotti deperibili.

Per **carrello elevatore** si intende un qualsiasi mezzo a trazione elettrica, termica, manuale (a forche o pianale) utilizzato per la movimentazione orizzontale e verticale delle merci.

Ovviamente una stessa unità locale può essere interessata a più tipi di attrezzature, le quali, peraltro, fanno riferimento anche alle attività secondarie di commercio.

Tavola 14

Per **superficie di vendita** si intende quella adibita alle operazioni di vendita, sia essa destinata all'accesso del pubblico e al personale addetto alla vendita sia a banchi, scaffalature, ecc. Tale superficie comprende quella coperta ed eventualmente quella scoperta purché destinata permanentemente all'attività del punto di vendita (automercati e simili). Non è compresa la superficie di locali destinati ad altri usi, come ad esempio magazzini, servizi igienici, locali di lavorazione, uffici, ecc.

Nel caso in cui la superficie di vendita si sviluppava su piani diversi è stata considerata la somma della superficie di vendita di ciascun piano.

Tavola 15

Hanno formato oggetto del censimento soltanto gli esercizi i cui titolari esercitavano il **commercio ambulante** come attività esclusiva o prevalente. Non sono stati rilevati, pertanto, gli esercizi di commercio ambulante il cui titolare esercitava tale attività occasionalmente o in determinati periodi dell'anno.

Tavola 16

Trattasi di **servizi ambulatoriali** sanitari pubblici e privati aperti al pubblico.

6. — AVVERTENZE PER L'INTERPRETAZIONE DEI DATI

Il numero degli "addetti" alle unità locali, rilevati con il censimento industriale e commerciale, non è comparabile con il corrispondente ammontare della "popolazione attiva" quale risulta sia dal censimento della popolazione e sia dalla indagine sulle forze di lavoro, per le seguenti cause:

- per la *diversa unità di rilevazione* costituita dalla "unità locale" nel censimento industriale e commerciale, e dalla "famiglia" nel censimento della popolazione e nelle indagini sulle forze di

lavoro. Tale diversa unità di rilevazione porta, come conseguenza diretta, alla rilevazione nel censimento della popolazione e nelle indagini sulle forze di lavoro di tutte le persone che esplicano un'attività lavorativa senza fare capo ad un'unità locale (in prevalenza lavoratori a domicilio, muratori, idraulici, elettricisti, ecc.), mentre le stesse possono risultare, di fatto, escluse dal censimento industriale e commerciale a causa delle difficoltà connesse con la loro individuazione da parte del rilevatore;

- per la *diversa distribuzione territoriale*, in quanto gli "addetti" rilevati nel censimento industriale e commerciale risultano localizzati nel Comune ove ha sede l'unità locale mentre per gli "attivi" del censimento della popolazione e per le "forze di lavoro", la localizzazione è il Comune di residenza;
- per la *classificazione secondo l'attività economica*, poichè pur utilizzando la stessa classificazione, la comparabilità con le predette fonti è resa difficile per la diversità del soggetto che rende la dichiarazione (in un caso il titolare dell'unità locale, nell'altro il capo famiglia). Infatti sia gli "addetti" rilevati con il censimento industriale e commerciale che gli "attivi" rilevati con il censimento demografico e le forze di lavoro vengono classificati sulla base dell'attività, unica o prevalente, svolta dall'unità locale da cui dipendono. Tuttavia, mentre nel censimento industriale e commerciale i dipendenti di una stessa unità locale vengono classificati in base all'unica dichiarazione fornita dal titolare dell'unità locale stessa, nel censimento demografico e nelle forze di lavoro le dichiarazioni sono individuali.

* * *

Per un eventuale confronto tra i dati del Censimento del 1981, riportati nel presente fascicolo, e quelli del Censimento del 1971 occorre tener presente quanto segue:

- il campo di osservazione del Censimento del 1981 risulta notevolmente ampliato rispetto a quello del 1971, includendo il settore della Pubblica Amministrazione e larghi settori dei servizi pubblici e privati che erano stati esclusi dal precedente censimento (Cfr. precedente paragrafo 4);
- una più accurata preparazione dei rilevatori, una migliore organizzazione degli Uffici preposti in sede locale alla rilevazione, una più efficiente assistenza tecnica, validi strumenti di riscontro utilizzati in sede di revisione dei dati, nonchè il compenso erogato per unità censita, anziché forfettario come nel 1971, sono tutti fattori che hanno portato ad una più completa copertura del campo di rilevazione.

Tuttavia per comodità degli utilizzatori, in Appendice (punto A) al presente fascicolo, viene riportata una tavola contenente i dati regionali riferiti alle imprese e alle unità locali del Censimento del 1971, rielaborati secondo la classificazione delle attività economiche utilizzata per il Censimento del 1981.

I risultati del confronto fra i due censimenti, per il complesso della Regione, sono riassunti nella tabella seguente:

Differenze assolute 1981 rispetto al 1971 per ramo di attività economica

RAMI DI ATTIVITÀ ECONOMICA	A PARITÀ DI CAMPO DI OSSERVAZIONE		CAMPO DI OSSERVAZIONE DIVERSO (*)		TOTALE	
	N.	Addetti	N.	Addetti	N.	Addetti
0 <i>Agricoltura, caccia, foreste e pesca</i>						
Imprese	-279	+780	—	—	-279	+780
Unità locali	-337	+533	—	—	-337	+533
1 <i>Energia, gas e acqua</i>						
Imprese	+36	+280	—	—	+36	+280
Unità locali	+40	+2.605	—	—	+40	+2.605
2 <i>Industrie estrattive - Industrie manifatturiere per la trasformazione di minerali non energetici e prodotti derivati - Industrie chimiche</i>						
Imprese	+185	+1.122	—	—	+185	+1.122
Unità locali	+135	-426	—	—	+135	-426
3 <i>Industrie manifatturiere per la lavorazione e la trasformazione dei metalli; meccanica di precisione</i>						
Imprese	+754	+57.933	—	—	+754	+57.933
Unità locali	+810	+42.949	—	—	+810	+42.949
4 <i>Industrie manifatturiere alimentari, tessili, delle pelli e cuoio, dell'abbigliamento, del legno, mobilio e altre industrie manifatturiere</i>						
Imprese	+76	+25.011	—	—	+76	+25.011
Unità locali	+35	+22.110	—	—	+35	+22.110
5 <i>Industrie delle costruzioni e delle installazioni di impianti per l'edilizia</i>						
Imprese	+5.914	+23.113	—	—	+5.914	+23.113
Unità locali	+6.020	+25.176	—	—	+6.020	+25.176
6 <i>Commercio, pubblici esercizi e alberghi; riparazioni di beni di consumo e di veicoli</i>						
Imprese	+16.425	+48.234	—	—	+16.425	+48.234
Unità locali	+16.990	+47.946	—	—	+16.990	+47.946
7 <i>Trasporti e comunicazioni</i>						
Imprese	+1.457	+12.875	—	—	+1.457	+12.875
Unità locali	+2.382	+16.178	—	—	+2.382	+16.178
8 <i>Credito e assicurazione, servizi prestati alle imprese; noleggio</i>						
Imprese	+1.873	+11.415	+325	+3.476	+2.198	+14.891
Unità locali	+1.871	+12.812	+8.732	+16.890	+10.603	+29.702
9 <i>Pubblica amministrazione; servizi pubblici e privati</i>						
Imprese	+1.566	-999	+1.778	+11.447	+3.344	+10.448
Unità locali	+1.936	+4.405	+24.287	+279.331	+26.223	+283.736
TOTALE						
Imprese	+28.007	+179.764	+2.103	+14.923	+30.110	+194.687
Unità locali	+29.882	+174.288	+33.019	+296.221	+62.901	+470.509

(*) attività non rilevate con il Censimento del 1971.

Difficoltà di confronto si verificano inoltre per le "imprese". Ciò avviene a causa dell'allargamento, nel 1981, del campo di osservazione alla quasi totalità dei servizi pubblici e privati.

Per la maggior parte di questi, infatti, la definizione di "impresa" adottata ai fini del censimento non risultava adeguata. Pertanto per gli studi medici, notarili, legali, ecc. (in caso di non obbligo di iscrizione camerale), nonché per la Pubblica Amministrazione, Enti pubblici, assicurazioni, ecc. sono state rilevate soltanto le notizie relative alle "unità locali".

Le notizie relative alle "imprese" (Cfr. precedente paragrafo 2.1), pertanto, sono state rilevate per le sole attività esclusive o principali soggette all'obbligo di iscrizione nel registro delle Ditte delle Camere di Commercio.

Ciò contrasta con quanto effettuato con il Censimento del 1971 allorché per tutte le attività censite furono rilevate le notizie relative alle "imprese" e ciò perché le attività censite e non soggette all'obbligo di iscrizione nel Registro delle Ditte delle Camere di Commercio costituivano una parte trascurabile dell'universo censito (Aziende Autonome, imprese gestite direttamente dai Comuni, Fondazioni, Istituzioni o altri Enti pubblici in genere, ecc.).

7. — QUALITÀ DEI DATI

Il problema del controllo della qualità dei dati, che costituisce una delle fasi più delicate di ogni indagine statistica, si presenta ancor più accentuato in occasione delle rivelazioni censuarie, dalla fase di raccolta dei dati fino a quella della pubblicazione dei risultati.

Per assicurare, nei limiti del possibile, il più alto livello di attendibilità e coerenza dei risultati, l'Istituto ha previsto particolari procedure di controllo già nel corso delle operazioni di raccolta dei dati censuari. In tale fase, infatti, gli Uffici Comunali di Censimento, assistiti dagli Uffici Provinciali di Censimento, dagli Ispettori Provinciali e da Funzionari dell'ISTAT, dislocati in tutte le Provincie, hanno provveduto alla revisione quantitativa dei questionari di censimento, accertando che tutte le unità oggetto di rilevazione (imprese, unità locali ed esercizi di commercio ambulante) fossero state regolarmente censite. Quindi al termine delle operazioni di raccolta dei dati, gli Uffici Comunali di Censimento hanno effettuato la revisione qualitativa dei questionari di censimento allo scopo di eliminare lacune ed incompletezze che si fossero riscontrate nella compilazione dei questionari stessi.

Il controllo finale sulla validità dei risultati è stato attuato attraverso una complessa procedura elettronica per la messa a punto quantitativa e qualitativa del materiale censuario.

In pratica, si è trattato di un complesso di operazioni di controllo articolate in varie fasi di lavoro che vengono illustrate nei punti che seguono:

1) *Verifica della sequenzialità dei questionari di censimento* (codice di Provincia, Comune, numero d'ordine del questionario, numero sezione di censimento).

In tale fase sono stati individuati, tra l'altro, tutti i questionari di censimento di uno stesso Comune contrassegnati con lo stesso numero d'ordine (questionari doppiati o duplicati) la cui regolarizzazione ha richiesto il ricorso sistematico alla consultazione dei documenti cartacei.

2) *Messa a punto qualitativa dei questionari di censimento.*

I records registrati sono stati sottoposti al vaglio di un complesso programma di controllo (piano di incompatibilità) che prevede l'imposizione automatica, sotto determinate condizioni, di notizie eventualmente mancanti o non valide e l'aggiustamento delle notizie registrate nei casi di accertata incongruenza.

In particolare, è stata assicurata:

- la completezza delle notizie nell'ambito di ciascun record (controllo di record);
- la congruità delle notizie contenute in uno o più records relativi allo stesso questionario;
- la ricostruzione delle imprese plurilocalizzate, vale a dire la verifica dell'aggancio di ciascuna unità dipendente all'impresa-madre;
- la verifica dei requisiti per l'attribuzione del carattere artigiano all'impresa.

I controlli di congruità e i conseguenti aggiustamenti sono stati effettuati sulla base di standards conosciuti, ovvero a seguito di consultazione dei documenti cartacei.

Al fine di fornire ulteriori elementi conoscitivi, nel prospetto che segue sono riportati, a livello regionale, i valori percentuali degli interventi effettuati sui principali quesiti del questionario di censimento distintamente per:

Interventi di tipo 1

- imposizione automatica di notizie.

Interventi di tipo 2

- interventi relativi ad incongruità logiche tra i vari quesiti.

Le percentuali degli aggiustamenti sono calcolate sul totale delle frequenze - Imprese e Unità locali - relative al quesito considerato.

REGIONE CAMPANIA

Incidenza percentuale degli aggiustamenti effettuati per tipo di quesito e intervento

QUESITI	INTERVENTI	
	Tipo 1	Tipo 2
Forma giuridica dell'impresa	1,80	0,12
Attività principale dell'impresa	—	0,006
Carattere artigiano dell'impresa	—	12,29
Numero addetti dell'impresa	—	0,27
Numero addetti dell'unità locale	8,69	3,22

Il materiale relativo alla Regione Campania non ha evidenziato carenze di rilievo ed inoltre non ha richiesto l'effettuazione di rifacimenti o nuove codifiche.

È da segnalare, infine, che nel periodo immediatamente successivo alla raccolta dei dati, l'ISTAT ha effettuato una indagine intesa a verificare il grado di copertura del censimento, i cui risultati formeranno oggetto di pubblicazione.

8. — DATI RIASSUNTIVI

Allo scopo di fornire una sintesi delle informazioni si riportano, nei prospetti che seguono, alcuni dati relativi ai principali caratteri rilevati.

Prospetto 1 - Imprese per numero di addetti e imprese aventi interscambio con l'estero per ramo di attività economica

N. Classificazione	RAMI DI ATTIVITÀ ECONOMICA	IMPRESE CON ADDETTI												IMPORTAZIONE e/o ESPORTAZIONE	
		1 - 9		10 - 49		50 - 99		100 - 499		500 e oltre		TOTALE		Imprese	Addetti
		Imprese	Addetti	Imprese	Addetti	Imprese	Addetti	Imprese	Addetti	Imprese	Addetti	Imprese	Addetti		
0	Agricoltura, caccia, foreste e pesca	849	2.197	105	1.918	14	923	9	1.383	—	—	977	6.421	47	1.029
-	Industrie (in senso stretto - rami da 1 a 4)	25.692	61.897	3.131	59.763	320	22.270	215	39.347	34	78.377	29.392	261.654	1.819	128.466
1	Energia, gas e acqua	83	276	32	619	5	281	7	1.289	1	567	128	3.032	6	211
2	Industrie estrattive - industrie manifatturiere per la trasformazione di minerali non energetici e prodotti derivati - industrie chimiche	1.441	4.744	412	8.711	35	2.501	33	6.218	6	4.840	1.927	27.014	191	12.479
3	Industrie manifatturiere per la lavorazione e la trasformazione dei metalli; meccanica di precisione	4.911	11.311	655	12.749	92	6.455	62	12.364	18	64.534	5.738	107.413	221	70.619
4	Industrie manifatturiere alimentari, tessili, delle pelli e cuoio, dell'abbigliamento, del legno, mobilio e altre industrie manifatturiere	19.257	45.566	2.032	37.684	188	13.033	113	19.476	9	8.436	21.599	124.195	1.401	45.157
5	Industrie delle costruzioni e delle installazioni di impianti per l'edilizia	8.026	23.353	1.167	20.584	74	4.995	41	7.821	2	1.487	9.310	58.240	23	1.903
6	Commercio, pubblici esercizi e alberghi; riparazioni di beni di consumo e di veicoli	117.798	205.778	1.713	28.579	57	3.815	14	2.171	—	—	119.582	240.343	1.503	10.350
7	Trasporti e comunicazioni	5.226	9.438	301	5.417	24	1.646	17	3.637	11	24.648	5.579	44.786	198	7.472
8	Credito e assicurazione, servizi prestati alle imprese; noleggio	3.516	7.374	149	2.659	18	1.235	23	4.837	4	15.136	3.710	31.241	13	1.021
9	Pubblica amministrazione; servizi pubblici e privati	15.804	27.087	428	8.042	38	2.657	27	4.365	1	567	16.298	42.718	20	92
	TOTALE	176.911	337.124	6.994	126.962	545	37.541	346	63.561	52	120.215	184.848	685.403	3.623	150.333

Prospetto 2 - Unità locali per numero di addetti e per ramo di attività economica

N. Classificazione	RAMI DI ATTIVITÀ ECONOMICA	UNITÀ LOCALI CON ADDETTI												TOTALE	
		fino a 2		3 - 9		10 - 49		50 - 99		100 - 499		500 e oltre		Unità locali	Addetti
		Unità locali	Addetti	Unità locali	Addetti	Unità locali	Addetti	Unità locali	Addetti	Unità locali	Addetti	Unità locali	Addetti		
0	Agricoltura, caccia, foreste e pesca	550	717	367	1.644	111	2.053	16	1.015	6	828	—	—	1.050	6.257
-	Industrie (in senso stretto - rami da 1 a 4)	17.815	22.753	8.852	41.839	3.289	63.276	373	25.790	298	58.739	68	88.868	30.695	301.265
1	Energia, gas e acqua	91	114	199	1.018	93	2.270	23	1.443	27	5.639	3	3.089	436	13.573
2	Industrie estrattive - industrie manifatturiere per la trasformazione di minerali non energetici e prodotti derivati - industrie chimiche	732	1.013	825	4.040	432	9.085	43	2.971	49	10.225	13	17.144	2.094	44.478
3	Industrie manifatturiere per la lavorazione e la trasformazione dei metalli; meccanica di precisione	3.514	4.451	1.602	7.520	710	13.865	108	7.514	86	17.790	39	59.843	6.059	110.983
4	Industrie manifatturiere alimentari, tessili, delle pelli e cuoio, dell'abbigliamento, del legno, mobilio e altre industrie manifatturiere	13.478	17.175	6.226	29.261	2.054	38.056	199	13.862	136	25.085	13	8.792	22.106	132.231
5	Industrie delle costruzioni e delle installazioni di impianti per l'edilizia	4.598	5.925	4.201	19.929	1.333	23.360	79	5.262	38	6.353	1	505	10.250	61.334
6	Commercio, pubblici esercizi e alberghi; riparazioni di beni di consumo e di veicoli	102.362	132.945	19.028	77.857	1.802	30.700	71	4.738	31	4.171	—	—	123.294	250.411
7	Trasporti e comunicazioni	6.229	6.318	1.831	8.823	757	14.839	94	6.485	84	18.766	23	32.704	9.018	87.935
8	Credito e assicurazione, servizi prestati alle imprese; noleggio	10.462	12.851	2.325	10.072	520	8.874	40	2.723	42	8.544	4	3.347	13.393	46.411
9	Pubblica amministrazione; servizi pubblici e privati	27.948	33.773	7.685	36.494	3.501	75.021	862	59.872	362	66.341	31	45.529	40.389	317.030
	TOTALE	169.964	215.282	44.289	196.658	11.313	218.123	1.535	105.885	861	163.742	127	170.953	228.089	1.070.643

Prospetto 3 - Unità locali operative, unità locali amministrative e addetti per gruppi di categorie posizionali e per ramo di attività economica

N. Classificazione	RAMI DI ATTIVITÀ ECONOMICA	UNITÀ LOCALI				ADDETTI				
		Operative		Amministrative		Indipendenti	Dipendenti		TOTALE	
		Unità locali	Addetti	Unità locali	Addetti		Totale	di cui operai	in complesso	di cui a tempo parziale
0	Agricoltura, caccia, foreste e pesca	1.042	6.207	8	50	2.612	3.645	2.827	6.257	157
-	Industrie (in senso stretto - rami da 1 a 4)	30.523	297.355	172	3.910	41.976	259.289	202.818	301.265	1.153
1	Energia, gas e acqua	410	11.092	26	2.481	162	13.411	7.276	13.573	14
2	Industrie estrattive - industrie manifatturiere per la trasformazione di minerali non energetici e prodotti derivati - industrie chimiche	2.053	44.005	41	473	2.966	41.512	32.646	44.478	114
3	Industrie manifatturiere per la lavorazione e la trasformazione dei metalli; meccanica di precisione	6.012	110.476	47	507	7.695	103.288	80.995	110.983	255
4	Industrie manifatturiere alimentari, tessili, delle pelli e cuoio, dell'abbigliamento, del legno, mobilio e altre industrie manifatturiere	22.048	131.782	58	449	31.153	101.078	81.901	132.231	770
5	Industrie delle costruzioni e delle installazioni di impianti per l'edilizia	10.002	60.414	248	920	14.640	46.694	40.259	61.334	466
6	Commercio, pubblici esercizi e alberghi; riparazioni di beni di consumo e di veicoli	123.167	249.796	127	615	168.667	81.744	42.046	250.411	2.261
7	Trasporti e comunicazioni	8.925	82.619	93	5.316	9.477	78.458	35.357	87.935	168
8	Credito e assicurazione, servizi prestati alle imprese; noleggio	13.283	42.506	110	3.905	15.409	31.002	2.511	46.411	402
9	Pubblica amministrazione; servizi pubblici e privati	40.296	316.484	93	546	32.891	284.139	43.883	317.030	2.261
	TOTALE	227.238	1.055.381	851	15.262	285.672	784.971	369.701	1.070.643	6.868

9. — DIFFUSIONE DEI DATI

Allo scopo di favorire un'ampia utilizzazione dei dati raccolti con il censimento, si precisa quanto segue:

a) ad integrazione delle tavole riportate nel presente fascicolo (che, rispetto ai fascicoli provinciali, sono analizzate, di norma, fino alla categoria di attività economica) sono state elaborate le tavole non destinate alla pubblicazione, ma comunque disponibili, i cui schemi sono riportati in Appendice (punto B);

b) sia le tavole pubblicate che quelle disponibili possono essere fornite su supporto cartaceo e/o magnetico;

c) le richieste comportano il rimborso delle spese vive sostenute per l'approntamento del supporto e devono essere inoltrate a: **Istituto Centrale di Statistica, Servizio Censimenti - Rep. CENS/C, Via Cesare Balbo, 16 - 00100 Roma.**

**tabelle
sinottiche
relative ai caratteri
considerati nelle tavole**

Tavole relative alle Imprese

CARATTERI	NUMERO DELLA TAVOLA								
	1	1A	1B	2	3	3A	3B	4	5
Addetti				SCL		CTG		SCL	SCL
		CTG		SCL	CL				
Addetti alle Imprese artigiane							CTG		
			SCL						
Diffusione territoriale								SCL	SCL
Forma giuridica				SCL					
		CTG	SCL						
Imprese	CTG			SCL		CTG		SCL	SCL
		CTG		SCL	CL				
Imprese artigiane	CTG						CTG		
			SCL						
Numero di attività economiche esercitate									
				SCL					
Ubicazione delle Unità locali gestite									
					CL				

LEGENDA:

- con sigla significativa = Tavola pubblicata
- con sigla significativa = Tavola disponibile (dietro richiesta)
- CL = Ramo e classe di attività economica
- SCL = Ramo, classe e sottoclasse di attività economica
- CTG = Ramo, classe, sottoclasse e categoria di attività economica

segue Tavole relative alle Unità locali

CARATTERI	NUMERO DELLA TAVOLA																												
	1	2	3	4	5	6	6A	6B	7	8	9	9A	9B	10	11	11A	11B	12	13	14	15	16	17	18	19	20	21	22	23
Forma giuridica					SCL																								
Forni per processi termici														CL								CTG							
Generatori di vapore																							CTG						
Impianti di condizionamento														CL								CTG							
Impianti di riscaldamento														CL								CTG							
Impianti frigoriferi																			SCL										
Indipendenti									CTG																CTG				
Locali in proprietà														CTG		CTG	SCL												
Mezzi di trasporto										CTG					CL														
Motori elettrici					CTG														SCL								CTG		
Numero di attività economiche esercitate																													R
						SCL																							

LEGENDA:

- con sigla significativa = Tavola pubblicata
- con sigla significativa = Tavola disponibile (dietro richiesta)
- R = Ramo di attività economica
- CL = Ramo e classe di attività economica
- SCL = Ramo, classe e sottoclasse di attività economica
- CTG = Ramo, classe, sottoclasse e categoria di attività economica

dati regionali

— IMPRESE

TAV. 1 - Imprese, unità locali e relativi addetti per ramo, classe, sottoclasse e categoria di attività economica

N. Classificazione	RAMI, CLASSI, SOTTOCLASSI E CATEGORIE DI ATTIVITÀ ECONOMICA	IMPRESE		UNITÀ LOCALI			
		TOTALE	di cui artigiane	TOTALE		di cui artigiane	
				Unità locali	Addetti	Unità locali	Addetti
0	Agricoltura, caccia, foreste e pesca	977	329	1.050	6.257	329	646
01	Agricoltura e caccia	1	—	1	12	—	—
013	<i>Selezione e moltiplicazione delle specie</i>	1	—	1	12	—	—
013.2	Aziende specializzate nella produzione del seme bachi e bacolini; essiccazione dei bozzoli	1	—	1	12	—	—
02	Foreste	203	184	206	627	184	436
020	<i>Foreste</i>	203	184	206	627	184	436
020.2	Aziende di utilizzazione del bosco	202	184	205	573	184	436
020.3	ConSORZI di forestazione	1	—	1	54	—	—
03	Pesca	132	—	145	1.705	—	—
031	<i>Pesca e allevamenti in acque marine e lagunari</i>	125	—	138	1.685	—	—
031.1	Esercizio della pesca	121	—	132	1.634	—	—
031.2	Esercizio di allevamenti di pesci e molluschi bivalvi	4	—	6	51	—	—
032	<i>Pesca e allevamenti in acque dolci</i>	7	—	7	20	—	—
032.1	Esercizio della pesca	2	—	2	11	—	—
032.2	Esercizio di allevamenti	5	—	5	9	—	—
04	Attività connesse con l'agricoltura	641	145	698	3.913	145	210
041	<i>Attività trasformatrici annesse ad aziende agricole che lavorano esclusivamente o prevalentemente prodotti propri</i>	190	—	192	933	—	—
041.1	Produzione di olio di oliva	95	—	96	297	—	—
041.2	Trattamento igienico del latte e conservazione del latte fresco	6	—	6	20	—	—
041.3	Trasformazione del latte	34	—	34	111	—	—
041.4	Conservazione e trasformazione di frutta, ortaggi, funghi e prodotti simili	28	—	28	390	—	—
041.5	Pilatura e cernita di semi e granaglie	7	—	7	28	—	—
041.6	Produzione e conservazione di vini	19	—	19	84	—	—
041.7	Produzione di vini spumanti e di altri vini speciali	1	—	2	3	—	—
041.8	Produzione di alcool etilico di fermentazione	—	—	—	—	—	—
042	<i>Attività di trasformazione svolte in forma associata</i>	103	—	106	1.251	—	—
042.1	Produzione di olio di oliva	28	—	29	132	—	—
042.2	Produzione di olio di semi e di frutti oleosi	2	—	2	3	—	—
042.3	Conservazione e trasformazione della carne	2	—	2	16	—	—
042.4	Trattamento igienico del latte e conservazione del latte fresco	5	—	5	51	—	—
042.5	Trasformazione del latte	20	—	20	145	—	—
042.6	Trasformazione e conservazione di frutta, ortaggi e funghi	35	—	36	806	—	—
042.7	Produzione e conservazione di vini	10	—	11	96	—	—
042.8	Produzione di vini spumanti e di altri vini speciali	1	—	1	2	—	—
042.9	Produzione e raffinazione dello zucchero	—	—	—	—	—	—
043	<i>Altre attività svolte in forma associata</i>	151	—	158	806	—	—
043.1	Macellazione del bestiame	7	—	8	33	—	—
043.2	Produzione di alcool etilico di fermentazione	—	—	—	—	—	—
043.3	Molitura dei cereali	40	—	41	64	—	—
043.4	Pilatura, cernita e altre lavorazioni di semi e granaglie	1	—	1	6	—	—
043.5	Lavorazione e conservazione dei prodotti della pesca in acque dolci	3	—	3	50	—	—
043.6	Produzione di mangimi	2	—	2	31	—	—
043.7	Surgelazione di prodotti alimentari	8	—	8	103	—	—
043.8	Stagionatura, manipolazione, selezione e imbottimento delle foglie di tabacco	3	—	3	15	—	—
043.9	Raccolta e vendita di prodotti agricoli	87	—	92	504	—	—
044	<i>Esercizio di macchine agricole</i>	152	145	152	238	145	210
044.1	Esercizio e noleggio di mezzi e di macchine agricole per conto terzi, con personale	149	143	149	219	143	208
044.2	Esercizio di macchine agricole da parte di consorzi e cooperative	3	2	3	19	2	2
045	<i>Approvvigionamento, produzione e distribuzione di mezzi tecnici necessari all'esercizio dell'agricoltura</i>	45	—	90	685	—	—
1	Energia, gas e acqua	128	2	436	13.573	2	6
1A	Estrazione di combustibili solidi, liquidi e gassosi-industria petrolifera	37	2	53	1.651	2	6
11	Industria dell'estrazione e agglomerazione di combustibili solidi	—	—	—	—	—	—
111	<i>Industria dell'estrazione e agglomerazione di combustibili solidi</i>	—	—	—	—	—	—
12	Cokerie	—	—	—	—	—	—
120	<i>Cokerie</i>	—	—	—	—	—	—
13	Industria dell'estrazione di petrolio e gas naturali	1	—	4	80	—	—
131	<i>Estrazione di petrolio</i>	—	—	—	—	—	—
132	<i>Estrazione e depurazione di gas naturali</i>	1	—	2	7	—	—
133	<i>Estrazione con annessa distillazione di roccia asfaltica e scisti bituminosi</i>	—	—	—	—	—	—
134	<i>Ricerca di petrolio e gas naturali</i>	—	—	2	73	—	—
14	Industria petrolifera	36	2	49	1.571	2	6
140	<i>Industria petrolifera</i>	36	2	49	1.571	2	6
140.1	Raffinerie di petrolio	2	—	8	1.057	—	—
140.2	Preparazione o miscelazione di derivati del petrolio	3	2	3	28	2	6
140.3	Miscelazione di gas petroliferi liquefatti e loro imbottigliamento	31	—	38	486	—	—
15	Industria dei combustibili nucleari	—	—	—	—	—	—
150	<i>Industria dei combustibili nucleari</i>	—	—	—	—	—	—
1B	Energia elettrica, gas e acqua	91	—	383	11.922	—	—
16	Industria della produzione e distribuzione di energia elettrica, gas, vapore e acqua calda	32	—	248	10.094	—	—
161	<i>Produzione e distribuzione di energia elettrica</i>	16	—	217	9.391	—	—

segue TAV. 1 - Imprese, unità locali e relativi addetti per ramo, classe, sottoclasse e categoria di attività economica

N. Classificazione	RAMI, CLASSI, SOTTOCLASSI E CATEGORIE DI ATTIVITÀ ECONOMICA	IMPRESE		UNITÀ LOCALI			
		TOTALE	di cui artigiane	TOTALE		di cui artigiane	
				Unità locali	Addetti	Unità locali	Addetti
162	Produzione e distribuzione del gas	14	—	29	701	—	—
162.1	Officine del gas, distribuzione del gas a mezzo di reti cittadine	12	—	27	696	—	—
162.2	Stazioni di compressione di gas metano	2	—	2	5	—	—
163	Produzione e distribuzione di altri tipi di energia	2	—	2	2	—	—
17	Industria della raccolta, depurazione e distribuzione d'acqua	59	—	135	1.828	—	—
170	Industria della raccolta, depurazione e distribuzione d'acqua	59	—	135	1.828	—	—
170.1	Captazione, adduzione e distribuzione d'acqua potabile	37	—	109	1.422	—	—
170.2	Captazione, adduzione e distribuzione d'acqua non potabile	22	—	26	406	—	—
2	Industrie estrattive - industrie manifatturiere per la trasformazione di minerali non energetici e prodotti derivati - industrie chimiche	1.927	1.224	2.094	44.478	1.242	4.045
21	Industria dell'estrazione e preparazione di minerali metalliferi	1	—	2	4	—	—
211	Estrazione, ricerche e preparazione di minerali di ferro	—	—	—	—	—	—
212	Estrazione, ricerche e preparazione di minerali metalliferi non ferrosi	1	—	2	4	—	—
22	Industria della produzione e prima trasformazione dei metalli	127	57	138	12.919	57	152
221	Siderurgia, escluse le cokerie annesse a stabilimenti siderurgici	2	—	7	8.713	—	—
222	Fabbricazione di tubi di acciaio	4	1	5	937	1	5
222.1	Produzione di tubi senza saldatura	2	—	2	57	—	—
222.2	Produzione di tubi avvicinati, aggraffati, saldati e simili	2	1	3	880	1	5
223	Trafilatura, stiratura, laminazione di nastri, profilatura a freddo dell'acciaio	28	6	30	1.886	6	35
224	Produzione e prima trasformazione dei metalli non ferrosi	93	50	96	1.383	50	112
224.1	Produzione di metalli non ferrosi di prima e seconda fusione; prima trasformazione dei metalli non ferrosi; laminazione, stiratura, trafilatura, estrusione e altre lavorazioni	89	50	92	1.095	50	112
224.2	Produzione specializzata di ferroleghie fuori della siderurgia	4	—	4	288	—	—
23	Industria dell'estrazione di minerali non metalliferi e non energetici; torbiere	171	73	192	1.477	75	259
231	Estrazione e ricerche di prodotti di cava per materiali da costruzione, per refrattari e per ceramiche	154	67	174	1.349	69	244
231.1	Estrazione e ricerche di pietre da costruzione e di ardesia	113	52	128	999	54	195
231.2	Estrazione e ricerche di altri materiali e prodotti di cava per altre industrie	19	6	20	147	6	11
231.3	Estrazione di pietra da gesso	6	1	7	88	1	6
231.4	Estrazione di argilla e di caolino	4	3	6	50	3	14
231.5	Estrazione di pietre per calce e cementi	12	5	13	65	5	18
232	Estrazione e ricerca mineraria di sali di potassio e di fosfati di calcio naturali	—	—	—	—	—	—
233	Produzione ed estrazione di sale	—	—	—	—	—	—
239	Estrazione di altri minerali; torbiere	17	6	18	128	6	15
239.1	Estrazione di zolfo e di pirite	3	—	4	37	—	—
239.2	Estrazione di dolomite, di pomice e di pozzolana	14	6	14	91	6	15
239.3	Estrazione di prodotti minerali vari per uso industriale	—	—	—	—	—	—
24	Industria della lavorazione dei minerali non metalliferi	1.360	973	1.451	18.476	989	3.255
241	Produzione di materiali da costruzione in laterizio	37	10	48	1.369	10	38
242	Produzione di cemento, calce e gesso	104	61	112	1.894	62	197
242.1	Produzione di cemento e di agglomerante cementizio	31	8	37	1.522	8	32
242.2	Produzione di calce viva, idrata, e idraulica	58	40	60	321	41	138
242.3	Produzione di gesso	15	13	15	51	13	27
243	Produzione di materiali per costruzione in calcestruzzo, amianto-cemento e gesso	227	96	264	5.081	100	326
243.1	Fabbricazione di prodotti in amianto-cemento	13	8	15	507	8	24
243.2	Produzione di elementi da costruzione in calcestruzzo, di modellati, di mattoni e altri prodotti silico-calcarei, di prodotti in pomice-cemento	143	61	159	3.395	63	216
243.3	Produzione di pannelli di gesso e di elementi prefabbricati a base di gesso e modellati	27	24	29	144	25	63
243.4	Produzione di calcestruzzo fresco	44	3	61	1.035	4	23
244	Produzione di articoli in amianto	2	—	2	41	—	—
245	Lavorazione della pietra e di prodotti minerali non metalliferi	522	451	533	2.185	457	1.416
245.1	Frantumazione di minerali e materiali vari al di fuori della cava	22	8	26	233	8	29
245.2	Segagione e lavorazione del marmo e delle pietre affini	343	297	348	1.341	301	873
245.3	Lavorazione artistica del marmo e di altre pietre affini; lavori in mosaico	157	146	159	611	148	514
246	Produzione di mole e di altri corpi abrasivi applicati	3	2	3	14	2	7
247	Industria del vetro	156	106	168	3.171	108	337
247.1	Produzione di vetro piano	8	5	9	755	5	24
247.2	Produzione del vetro cavo e di altri prodotti similari	52	30	54	1.030	30	115
247.3	Produzione di vetro tecnico, industriale, fibre di vetro ed altri lavori in vetro	2	2	3	15	2	9
247.4	Lavorazione e trasformazione del vetro piano	87	65	95	1.270	67	169
247.5	Lavorazione e trasformazione del vetro cavo	7	4	7	101	4	20
248	Produzione di prodotti in ceramica	309	247	321	4.721	250	934
248.1	Produzione di materiali refrattari e di prodotti in ceramica per usi tecnici e industriali	7	3	7	167	3	11
248.2	Produzione di prodotti in ceramica per uso domestico e ornamentale	280	237	288	2.506	240	899
248.3	Produzione di piastrelle per pavimenti e rivestimenti	20	7	22	624	7	24
248.4	Produzione di oggetti igienico-sanitari in terraglia forte, semiforte e dolce, vitreous china e fire clay	2	—	4	1.424	—	—
25	Industrie chimiche	266	121	304	8.155	121	379
251	Produzione di prodotti chimici di base	71	16	80	2.141	16	69
251.1	Produzione di prodotti chimico-estrattivi e chimico-mineralurgici	—	—	—	—	—	—
251.2	Produzione di prodotti chimici primari organici, inorganici e loro derivati	7	—	8	130	—	—
251.3	Produzione di materie plastiche, resine sintetiche ed elastomeri	32	7	36	995	7	41

segue TAV. 1 - Imprese, unità locali e relativi addetti per ramo, classe, sottoclasse e categoria di attività economica

N. Classificazione	RAMI, CLASSI, SOTTOCLASSI E CATEGORIE DI ATTIVITÀ ECONOMICA	IMPRESE		UNITÀ LOCALI			
		TOTALE	di cui artigiane	TOTALE		di cui artigiane	
				Unità locali	Addetti	Unità locali	Addetti
251.4	Produzione di fertilizzanti e di relativi prodotti azotati di base	8	3	9	153	3	3
251.5	Produzione di emulsioni di bitume, di catrame e di leganti per uso stradale	15	1	18	318	1	7
251.6	Produzione di trasparente di cellulosa e di cellophane	1	1	1	4	1	4
251.7	Produzione di prodotti chimici organici mediante processi di fermentazione o derivati da materie prime di origine vegetale	2	1	2	7	1	5
251.8	Produzione di prodotti elettrochimici ed elettrotermici	4	2	4	518	2	6
251.9	Produzione di colori organici sintetici e relativi prodotti intermedi	2	1	2	16	1	3
255	<i>Produzione di mastici, pitture, vernici e inchiostri da stampa</i>	47	18	54	1.111	18	67
256	<i>Produzione di altri prodotti chimici principalmente destinati all'industria e all'agricoltura</i>	92	58	103	1.185	58	165
256.1	Produzione di gas compressi	11	2	17	313	2	12
256.2	Produzione di colle varie gelatine ed estratti d'alghe	4	3	4	12	3	5
256.3	Trattamento chimico dei grassi	18	11	18	139	11	42
256.4	Produzione di oli essenziali e di aromi naturali e sintetici	2	1	2	25	1	5
256.5	Produzione di esplosivi, di prodotti pirotecnici e di fiammiferi	45	36	47	393	36	86
256.6	Produzione di prodotti ausiliari per le industrie tessili e del cuoio	—	—	3	6	—	—
256.7	Produzione di prodotti chimici vari per uso industriale	8	3	8	265	3	7
256.8	Produzione di prodotti chimici per l'agricoltura e di insetticidi	4	2	4	32	2	8
257	<i>Produzione di prodotti farmaceutici</i>	19	5	27	2.341	5	19
258	<i>Produzione di sapone e detergenti sintetici nonché di altri prodotti per l'igiene del corpo e di profumeria</i>	24	14	25	310	14	32
258.1	Produzione di sapone e detergenti sintetici, liquidi ed in polvere	12	7	12	261	7	16
258.2	Produzione di altri prodotti per l'igiene del corpo e di profumeria	12	7	13	49	7	16
259	<i>Produzione di altri prodotti chimici</i>	13	10	15	1.067	10	27
259.1	Produzione di prodotti fotochimici	2	2	3	1.033	2	2
259.2	Produzione di specialità chimiche per uso domestico e per manutenzione	8	7	9	23	7	18
259.3	Produzione di prodotti chimici prevalentemente impiegati per ufficio e per il consumo non industriale	3	1	3	11	1	7
26	Industria della produzione di fibre artificiali e sintetiche	2	—	7	3.447	—	—
260	<i>Industria della produzione di fibre artificiali e sintetiche</i>	2	—	7	3.447	—	—
3	Industrie manifatturiere per la lavorazione e la trasformazione dei metalli; meccanica di precisione	5.738	4.635	6.059	110.983	4.671	11.085
31	Industria della costruzione di prodotti in metallo	4.159	3.619	4.255	24.631	3.641	8.025
311	<i>Fonderie</i>	74	39	74	1.487	39	208
311.1	Fonderie di metalli ferrosi	48	25	48	1.009	25	76
311.2	Fonderie di metalli non ferrosi	26	14	26	478	14	132
312	<i>Fucinatura, stampaggio, imbutitura, tranciatura e lavorazione a sbalzo</i>	69	44	73	846	45	136
312.1	Produzione di pezzi di acciaio fucinati	20	17	20	106	17	45
312.2	Produzione di pezzi di acciaio stampati a caldo	19	11	20	207	11	34
312.3	Stampatura e imbutitura a caldo di lamiera di acciaio; tranciatura e lavorazione a sbalzo	30	16	33	533	17	57
313	<i>Seconda trasformazione, trattamento e rivestimento dei metalli</i>	350	289	366	2.791	292	639
313.1	Filettatura e bulloneria	28	19	29	273	19	45
313.2	Produzione di molle	6	2	6	264	2	8
313.3	Sinterizzazione dei metalli e loro leghe	4	1	4	436	1	16
313.4	Produzione di catene fucinate senza saldatura e stampate	—	—	—	—	—	—
313.5	Trattamento e rivestimento dei metalli	119	99	129	867	100	217
313.6	Meccanica generale	193	168	198	951	170	353
314	<i>Costruzione e installazione di carpenteria metallica</i>	681	468	723	8.861	474	1.502
314.1	Costruzione e installazione di carpenteria metallica in genere, di sostegni per miniere e di materiale fisso per ferrovie	365	211	398	7.099	212	731
314.2	Costruzione di porte, finestre, ecc. in profilati laminati	316	257	325	1.762	262	771
315	<i>Costruzione e installazione di caldaie e serbatoi</i>	28	15	34	295	16	53
316	<i>Costruzione di utensili e articoli finiti in metallo</i>	297	196	305	4.881	197	660
316.1	Costruzione di utensili a mano per uso domestico, per arti e mestieri e per l'agricoltura	31	25	33	139	25	64
316.2	Costruzione di articoli da serramenta e ferramenta	65	59	65	154	59	116
316.3	Costruzione di imballaggi metallici ed altri oggetti in lamiera sottile	49	14	50	2.406	14	96
316.4	Costruzione di apparecchi termici non elettrici per uso domestico e per convivenze	6	5	7	460	5	18
316.5	Costruzione di mobili metallici	38	16	41	727	16	63
316.6	Costruzione di stoviglie, vasellame, posateria, attrezzi da cucina e accessori casalinghi	27	19	27	370	19	95
316.7	Costruzione di armi leggere e di loro munizioni	5	4	5	60	4	4
316.8	Costruzione di altri articoli metallici e minuteria metallica	76	54	77	565	55	204
319	<i>Officine meccaniche non altrove classificate</i>	2.660	2.568	2.680	5.470	2.578	4.827
319.1	Officine di lattonieri, di maniscalchi e fabbri	2.472	2.390	2.488	4.997	2.400	4.479
319.2	Officine di riparazione di macchine e attrezzature agricole	188	178	192	473	178	348
32	Industria della costruzione e dell'installazione di macchine e di materiale meccanico	521	346	566	7.704	351	1.114
321	<i>Costruzione o montaggio di macchine e attrezzature per l'agricoltura e la zootecnia</i>	25	13	25	211	13	55
322	<i>Costruzione di macchine utensili per la lavorazione dei metalli; di utensileria per macchine utensili e operatrici</i>	77	52	81	1.957	53	161
322.1	Costruzione di macchine utensili per la lavorazione dei metalli	48	37	50	1.650	38	99
322.2	Costruzione di utensileria per macchine utensili e operatrici	29	15	31	307	15	62
323	<i>Costruzione e installazione di macchine tessili e loro accessori; costruzione di macchine e installazione di impianti per il trattamento ausiliario dei tessili; costruzione di macchine per cucire e per maglieria</i>	2	1	3	5	1	3

segue TAV. 1 - Imprese, unità locali e relativi addetti per ramo, classe, sottoclasse e categoria di attività economica

N. Classificazione	RAMI, CLASSI, SOTTOCLASSI E CATEGORIE DI ATTIVITÀ ECONOMICA	IMPRESE		UNITÀ LOCALI			
		TOTALE	di cui artigiane	TOTALE		di cui artigiane	
				Unità locali	Addetti	Unità locali	Addetti
324	Costruzione e installazione di macchine e apparecchi per le industrie alimentari, chimiche e affini	44	24	49	649	24	98
324.1	Costruzione e installazione di macchine ed apparecchi per le industrie alimentari	35	20	36	503	20	89
324.2	Costruzione e installazione di macchine e apparecchi per le industrie chimiche, petrolchimiche e petrolifere	1	1	4	65	1	1
324.3	Costruzione e installazione di macchine automatiche per la dosatura, la confezione e per l'imballaggio	4	1	5	71	1	4
324.4	Costruzione e installazione di macchine per la lavorazione delle materie plastiche e della gomma	4	2	4	10	2	4
325	Costruzione e installazione macchine per l'industria estrattiva, per la lavorazione dei minerali non metalliferi, per il genio civile e l'edilizia, per le industrie siderurgiche e fonderie e di apparecchi per impianti di sollevamento e trasporto	84	36	94	1.813	36	138
325.1	Costruzione e installazione di macchine per le miniere, di macchine per la preparazione meccanica dei materiali da costruzione, di macchine per il genio civile e l'edilizia	45	22	50	740	22	75
325.2	Costruzione e installazione di macchine e apparecchi per le industrie metalsiderurgiche e le fonderie	13	8	13	282	8	39
325.3	Costruzione e installazione di apparecchi per impianti di sollevamento e trasporto	26	6	31	791	6	24
326	Costruzione di organi di trasmissione	7	1	9	732	1	3
326.1	Costruzione di ingranaggi, catene di trasmissione, cambi di velocità e altri organi di trasmissione	5	1	5	47	1	3
326.2	Costruzione di cuscinetti	2	—	4	685	—	—
327	Costruzione e installazione macchine per lavorazione legno, carta, cuoio, pelli e calzature; costruzione apparecchiature igienico-sanitarie e per lavanderia e stireria	37	25	41	324	26	100
327.1	Costruzione e installazione di macchine per lavorazione legno e materie similari	7	6	8	18	7	17
327.2	Costruzione e installazione macchine per le industrie carta, cartone e arti grafiche	8	6	8	49	6	25
327.3	Costruzione e installazione di macchine e apparecchi per l'industria delle pelli, del cuoio e delle calzature	13	9	13	194	9	43
327.4	Costruzione di apparecchiature igienico-sanitarie e di macchine per lavanderie e stirerie	9	4	12	63	4	15
328	Costruzione, installazione e riparazione di altre macchine e apparecchi meccanici	245	194	264	2.013	197	556
328.1	Costruzione e installazione di motori a combustione interna	20	13	20	112	13	49
328.2	Costruzione e installazione di turbine idrauliche e termiche e di altre macchine che producono energia meccanica	3	1	3	28	1	6
328.3	Costruzione e installazione compressori, pompe, trasmissioni idrauliche e pneumatiche, apparecchi di ventilazione ed essiccamento ad aria, apparecchi frigoriferi non domestici	14	6	17	288	6	27
328.4	Costruzione e installazione di forni industriali non elettrici	5	4	5	27	4	8
328.5	Costruzione di materiale per saldatura non elettrica	2	1	2	3	1	1
328.6	Costruzione di rubinetterie, valvole, saracinesche e simili	3	1	3	258	1	1
328.7	Costruzione di bilance e di macchine automatiche per la vendita e la distribuzione	6	5	6	87	5	17
328.8	Costruzione di materiale meccanico non altrove classificato	34	24	38	487	26	83
328.9	Riparazione apparecchi e materiale riscaldamento e condizionamento, impianti idraulici, distribuzione gas e impianti frigoriferi; riparazione e manutenzione ascensori e montacarichi	158	139	170	723	140	364
33	Industria della costruzione, installazione e riparazione di macchine per ufficio, di macchine e di impianti per l'elaborazione dei dati	65	46	82	2.435	46	113
330	Costruzione, installazione e riparazione di macchine per ufficio, macchine ed impianti per l'elaborazione dei dati	65	46	82	2.435	46	113
330.1	Costruzione di macchine per ufficio, costruzione e installazione di macchine ed impianti per l'elaborazione dei dati	12	—	15	2.133	—	—
330.2	Riparazione di macchine per ufficio, di sistemi per l'elaborazione dei dati, di registratori di cassa e simili	53	46	67	302	46	113
34	Industria della costruzione, installazione di impianti e riparazione di materiale elettrico ed elettronico	547	312	664	36.631	316	1.077
341	Produzione di fili e cavi elettrici	15	2	23	3.279	2	10
342	Costruzione di motori, generatori, trasformatori, interruttori ed altro materiale elettrico e dielettrico	58	24	62	1.986	24	88
343	Costruzione di apparecchiature elettriche per mezzi di trasporto e per uso industriale; di pile e di accumulatori	107	72	119	5.170	74	218
343.1	Costruzione di apparecchiature elettriche per mezzi di trasporto; sistemi ed apparecchi di controllo del traffico terrestre, aereo e navale	9	5	13	3.562	5	11
343.2	Costruzione di altre apparecchiature e materiale elettrico per uso industriale	35	15	40	515	17	62
343.3	Costruzione di pile e di accumulatori	4	—	5	816	—	—
343.4	Riparazione di macchinari elettrici ed impianti elettrotermici per uso industriale	59	52	61	277	52	145
344	Costruzione di apparecchi elettrici di misura; apparecchi per telecomunicazioni ed apparecchi elettromedicali	37	14	50	12.186	15	63
344.1	Costruzione di apparecchi di misura elettrici ed elettronici	21	5	24	3.293	6	15
344.2	Costruzione di apparecchi elettrici per telecomunicazione	11	5	21	8.872	5	39
344.3	Costruzione di apparecchi elettromedicali	5	4	5	21	4	9
345	Costruzione o montaggio di apparecchi radio riceventi, televisori, apparecchi elettroacustici; costruzione di sistemi per il controllo dei processi industriali e di componenti elettronici	64	33	72	3.605	33	161
345.1	Costruzione o montaggio di apparecchi radiorecipienti, televisori, apparecchi elettroacustici	20	13	26	3.051	13	39
345.2	Incisione, edizione e stampa di dischi e nastri magnetici registrati	15	6	15	149	6	75
345.3	Costruzione di sistemi per il controllo dei processi industriali	5	3	6	34	3	3
345.4	Costruzione di componenti elettronici	24	11	25	371	11	44
346	Costruzione di apparecchi elettrodomestici	8	3	14	5.053	3	9
347	Produzione di materiale elettrico di illuminazione	53	36	55	307	37	101

segue TAV. 1 - Imprese, unità locali e relativi addetti per ramo, classe, sottoclasse e categoria di attività economica

N. Classificazione	RAMI, CLASSI, SOTTOCLASSI E CATEGORIE DI ATTIVITÀ ECONOMICA	IMPRESE		UNITÀ LOCALI			
		TOTALE	di cui artigiane	TOTALE		di cui artigiane	
				Unità locali	Addetti	Unità locali	Addetti
348	Lavori di impianto tecnico: montaggio e riparazione di impianti di apparecchiature elettriche ed elettroniche	205	128	269	5.045	128	427
348.1	Lavori di impianto tecnico	86	35	134	3.808	35	186
348.2	Montaggio ed altri lavori di impianto tecnico	38	19	51	1.016	19	121
348.3	Riparazione di apparecchi elettrici, di apparecchi e componenti elettronici, di impianti radiofonici, televisivi, di diffusione e di amplificazione sonora	81	74	84	221	74	120
35	Industria della costruzione e montaggio di autoveicoli, carrozzerie, parti ed accessori	62	27	71	20.787	28	114
351	Costruzione e montaggio di autoveicoli e costruzione dei relativi motori	4	—	4	16.421	—	—
352	Costruzione di carrozzerie e rimorchi	7	3	10	1.727	3	23
353	Costruzione di parti ed accessori per autoveicoli e rimorchi	51	24	57	2.639	25	91
36	Industria della costruzione di altri mezzi di trasporto	98	37	117	17.590	37	135
361	Costruzione navale, riparazione e manutenzione di navi	74	29	82	5.208	29	111
361.1	Cantieri navali per costruzioni metalliche	33	3	38	4.897	3	14
361.2	Picchettaggio, raschiatura, verniciatura e carenaggio natanti	39	26	42	280	26	97
361.3	Cantieri di demolizione di navi	2	—	2	31	—	—
362	Costruzione di materiale rotabile a scartamento normale e a scartamento ridotto per servizio pubblico	3	—	8	4.232	—	—
362.1	Costruzione di locomotive, elettrotreni, automotrici, tram e altro materiale da trazione	2	—	5	2.164	—	—
362.2	Riparazione di materiale rotabile ferroviario e tranviario	1	—	3	2.068	—	—
363	Costruzione e montaggio di cicli, motocicli e loro parti staccate	12	7	14	114	7	16
363.1	Costruzione e montaggio di cicli, motocicli e motoveicoli	9	6	11	90	6	15
363.2	Costruzione di accessori e di pezzi staccati per cicli, motocicli e ciclomotori	3	1	3	24	1	1
364	Costruzione e riparazione di aeronavi	6	—	10	7.962	—	—
365	Costruzione di altri mezzi di trasporto non altrove classificati	3	1	3	74	1	8
37	Industria della costruzione di strumenti e di apparecchi di precisione, medico chirurgici, ottici ed affini; orologeria	286	248	304	1.205	252	507
371	Costruzione e riparazione di strumenti di precisione, di apparecchi di misura e di controllo	44	28	48	315	28	79
371.1	Costruzione di contatori per gas, acqua ed altri liquidi, di apparecchi di misura, controllo e regolazione	20	15	20	107	15	55
371.2	Costruzione di strumenti per navigazione, idrologia, geofisica e meteorologia	—	—	—	—	—	—
371.3	Costruzione strumenti per disegno e calcolo; strumenti misura dimensionale di precisione; bilance analitiche precisione; apparecchi per laboratorio e materiale didattico; di altri strumenti di precisione	10	4	13	100	4	12
371.4	Riparazione di strumenti scientifici e di precisione	14	9	15	108	9	12
372	Costruzione di apparecchi e materiale medico-chirurgico	224	204	236	842	208	400
372.1	Costruzione di apparecchi medici per diagnosi; di materiale medico-chirurgico e veterinario; di strumenti e apparecchi per odontoiatria	15	9	17	314	9	32
372.2	Costruzione di apparecchi per protesi ed ortopedia	209	195	219	528	199	368
373	Costruzione e riparazione di strumenti ottici e di apparecchiature fotografiche	15	13	17	45	13	25
373.1	Costruzione di armature per occhiali di qualsiasi tipo - montatura in serie di occhiali comuni	8	8	9	16	8	15
373.2	Costruzione di lenti e di strumenti ottici di precisione	4	2	5	23	2	4
373.3	Costruzione di apparecchiature fotografiche e cinematografiche	1	1	1	1	1	1
373.4	Riparazione di strumenti ottici e fotocinematografici	2	2	2	5	2	5
374	Costruzione di orologi e loro pezzi staccati	3	3	3	3	3	3
4	Industrie manifatturiere alimentari, tessili, delle pelli e cuoio, dell'abbigliamento, del legno, mobilio e altre industrie manifatturiere	21.599	17.982	22.106	132.231	18.102	43.199
41	Industrie alimentari di base	3.113	2.309	3.244	26.990	2.330	5.905
411	Industria dei grassi vegetali e animali	554	404	569	1.854	410	1.158
411.1	Produzione di margarina; idrogenazione e raffinazione senza impiego di solventi dei grassi vegetali e animali	10	8	10	72	8	24
411.2	Produzione di olio di oliva	541	393	554	1.751	399	1.123
411.3	Produzione di olio di semi e di frutti oleosi	3	3	5	31	3	11
412	Industria della macellazione del bestiame, preparazione e conservazione della carne	125	41	155	1.450	41	132
412.1	Macellazione del bestiame	56	—	82	598	—	—
412.2	Trasformazione industriale e conservazione della carne	69	41	73	852	41	132
413	Industria casearia	374	256	379	2.217	258	758
413.1	Trattamento igienico e conservazione del latte fresco	15	—	17	684	—	—
413.2	Trasformazione del latte	359	256	362	1.533	258	758
414	Industria della trasformazione e conservazione di frutta, ortaggi e funghi	275	48	295	13.648	50	159
415	Industria della lavorazione e conservazione del pesce e di altri prodotti alimentari marini	15	6	17	310	6	14
416	Industria della lavorazione delle granaglie	317	264	326	928	266	447
416.1	Molitura dei cereali	304	256	312	765	258	425
416.2	Pilatura, cernita ed altre lavorazioni di semi e granaglie	13	8	14	163	8	22
417	Industria delle paste alimentari	117	79	122	2.483	79	198
418	Industria dei prodotti amidacei	—	—	—	—	—	—
419	Industria della panificazione, pasticceria e biscotti	1.336	1.211	1.381	4.100	1.220	3.039
419.1	Produzione di pane	1.030	940	1.050	2.919	947	2.385
419.2	Produzione di pasticceria	251	224	274	876	224	513
419.3	Produzione di fette biscottate e biscotti	55	47	57	305	49	141

segue TAV. 1 - Imprese, unità locali e relativi addetti per ramo, classe, sottoclasse e categoria di attività economica

N. Classificazione	RAMI, CLASSI, SOTTOCLASSI E CATEGORIE DI ATTIVITÀ ECONOMICA	IMPRESE		UNITÀ LOCALI			
		TOTALE	di cui artigiane	TOTALE		di cui artigiane	
				Unità locali	Addetti	Unità locali	Addetti
42	Industrie dello zucchero, delle bevande, di altri prodotti alimentari e del tabacco	476	245	530	12.008	247	723
420	Industria della produzione e raffinazione dello zucchero	3	—	3	26	—	—
421	Industria del cacao, cioccolato, caramelle e gelati	89	68	97	2.092	68	182
421.1	Produzione del cacao, cioccolato e caramelle	60	49	66	738	49	143
421.2	Produzione di gelati	29	19	31	1.354	19	39
422	Industria dei prodotti alimentari per zootecnia	17	9	19	293	9	22
423	Industria di prodotti alimentari vari	161	93	171	1.649	95	279
423.1	Preparazione del caffè, di succedanei del caffè e del the	87	48	91	725	49	121
423.2	Produzione di estratti alimentari e prodotti affini	7	4	8	306	4	12
423.3	Produzione di dolcificanti, budini, creme da tavola e lieviti artificiali	4	3	4	16	3	10
423.4	Produzione specializzata di prodotti dietetici e alimenti per la prima infanzia	1	1	2	1	1	1
423.5	Produzione di prodotti alimentari non altrove classificati	45	27	48	203	28	88
423.6	Produzione di alimenti surgelati	17	10	18	398	10	47
424	Industria dell'alcool etilico, di acquaviti e liquori	64	4	69	485	4	14
424.1	Produzione di alcool etilico	9	3	10	116	3	13
424.2	Produzione di acquaviti	—	—	1	49	—	—
424.3	Produzione di liquori e di altre bevande alcoliche	55	1	58	320	1	1
425	Industria del vino	58	46	63	269	46	124
425.1	Produzione e conservazione di vini	49	38	54	235	38	97
425.2	Produzione di vini spumanti e di altri vini speciali	9	8	9	34	8	27
427	Industria della birra e del malto	2	1	4	718	1	6
428	Industria idrominerale e delle bevande analcoliche	61	24	64	936	24	96
428.1	Imbottigliamento di acque minerali naturali	20	5	23	650	5	19
428.2	Produzione di bevande analcoliche e di acque gassate	41	19	41	286	19	77
429	Industria del tabacco	21	—	40	5.540	—	—
429.1	Stagionatura, manipolazione, selezione e imbottimento delle foglie di tabacco	21	—	34	3.538	—	—
429.2	Lavorazione e confezione dei tabacchi	—	—	6	2.002	—	—
43	Industrie tessili	861	718	883	8.410	718	1.400
431	Industria laniera	47	38	48	465	38	89
431.1	Slanatura	6	6	6	12	6	12
431.2	Preparazione delle fibre di lana e assimilate	12	10	13	85	10	39
431.3	Filatura, ritorcitura della lana e delle fibre assimilate e preparazione in gomitoli e matasse	5	2	5	282	2	3
431.4	Tessitura della lana e delle altre fibre tessili col sistema laniero	21	19	21	56	19	32
431.5	Filatura-tessitura della lana e delle fibre assimilate	3	1	3	30	1	3
432	Industria cotoniera	26	12	31	2.516	12	59
432.1	Filatura, torcitura del cotone e delle fibre assimilate; produzione di cucirini	6	1	8	1.410	1	1
432.2	Tessitura del cotone e di altre fibre tessili col sistema cotoniero	15	9	17	1.049	9	36
432.3	Filatura-tessitura del cotone e delle fibre assimilate	5	2	6	57	2	22
433	Industria della seta e delle fibre chimiche assimilate	9	1	10	564	1	5
433.1	Preparazione, filatura e operazioni sulla seta e sulle fibre chimiche assimilate	2	—	2	96	—	—
433.2	Tessitura della seta e delle fibre chimiche assimilate	7	1	8	468	1	5
434	Industria della canapa, del lino, del ramiè e delle fibre dure	18	7	20	740	7	21
434.1	Macerazione e stigliatura della canapa e del lino	3	3	3	10	3	10
434.2	Preparazione alla filatura e filatura della canapa, del lino e ramiè e delle fibre dure; produzione di cucirini	5	1	5	157	1	1
434.3	Tessitura della canapa, del lino e ramiè e delle fibre dure	4	3	5	266	3	10
434.4	Filatura-tessitura della canapa, del lino e ramiè e delle fibre dure	6	—	7	307	—	—
435	Industria della juta	14	13	15	41	13	30
435.1	Filatura della juta, pura o mista ad altre fibre	6	5	6	7	5	6
435.2	Tessitura della juta	7	7	8	29	7	19
435.3	Filatura-tessitura della juta	1	1	1	5	1	5
436	Industria della maglia, maglieria e calze	373	319	379	1.986	319	661
436.1	Produzione di calze per uomo, donna e ragazzo	38	30	40	679	30	60
436.2	Produzione di tessuti a maglia	46	36	47	234	36	75
436.3	Produzione di altri articoli di maglieria	289	253	292	1.073	253	526
437	Industria del perfezionamento dei tessuti	11	4	13	460	4	17
438	Industria per la produzione di arazzi, tappeti, copripavimento, linoleum e tele cerate	8	5	10	142	5	13
438.1	Produzione di arazzi, di tappeti e di moquettes di qualsiasi fibra	3	2	5	105	2	6
438.2	Produzione di linoleum e di altri copripavimento a base di prodotti tessili o di carta; produzione di tele cerate e di altri tessuti intonacati	5	3	5	37	3	7
439	Altre industrie tessili	355	319	357	1.496	319	505
439.1	Produzione di feltri battuti	1	1	1	1	1	1
439.2	Produzione di stoffe non tessute, di murali e di stoffe a pelo lungo	4	4	4	5	4	5
439.3	Produzione di nastri, fettucce, stringhe, trecce, passamanerie di fibre tessili	9	8	9	37	8	15
439.4	Produzione di manufatti e tessuti elastici	3	1	3	26	1	6
439.5	Produzione di cordami e spaghi di qualsiasi tipo di fibra	25	14	27	569	14	45
439.6	Produzione di articoli tessili diversi	91	74	91	493	74	201
439.7	Produzione di tubetti, rocchetti, navette, bobine, scardassi, fusi ecc. in fibra	1	1	1	9	1	9
439.8	Produzione di tulli, pizzi e merletti	13	12	13	48	12	12
439.9	Produzione di ricami	208	204	208	308	204	211
44	Industrie delle pelli e del cuoio	1.125	923	1.137	8.818	929	3.940
441	Concia e tintura delle pelli e del cuoio	488	369	490	5.327	369	1.748
442	Produzione di articoli in cuoio e affini	637	554	647	3.491	560	2.192
442.1	Produzione di marocchineria, articoli da viaggio e di articoli tecnici in cuoio	537	485	545	2.605	489	1.954
442.2	Produzione di guanti in pelle	100	69	102	886	71	238

segue TAV. 1 - Imprese, unità locali e relativi addetti per ramo, classe, sottoclasse e categoria di attività economica

N. Classificazione	RAMI, CLASSI, SOTTOCLASSI E CATEGORIE DI ATTIVITÀ ECONOMICA	IMPRESE		UNITÀ LOCALI			
		TOTALE	di cui artigiane	TOTALE		di cui artigiane	
				Unità locali	Addetti	Unità locali	Addetti
45	Industrie delle calzature, di articoli d'abbigliamento e di biancheria per la casa	6.566	5.505	6.669	37.668	5.541	13.508
451	<i>Produzione a macchina di calzature</i>	1.173	722	1.191	13.044	725	2.838
451.1	Produzione a macchina di calzature e pantofole	928	547	944	11.379	550	2.363
451.2	Produzione di parti ed accessori per calzature	245	175	247	1.665	175	475
452	<i>Produzione a mano e su misura di calzature</i>	153	146	156	366	148	341
453	<i>Confezione in serie di articoli di abbigliamento ed altre attività collegate</i>	1.467	997	1.501	15.930	1.003	3.497
453.1	Confezione di articoli di vestiario in pelle	185	120	186	1.626	120	471
453.2	Confezione di vestiario esterno per donna, giovanetta e bambini	410	298	420	2.919	299	844
453.3	Confezione di vestiario esterno per uomo e ragazzo	352	203	361	6.131	204	851
453.4	Confezione di vestiario esterno di tipo speciale	84	50	86	1.960	50	283
453.5	Confezione di camicie e biancheria per uomo e ragazzo	144	81	148	1.887	83	376
453.6	Confezione di biancheria per donna e di corsetteria	46	38	46	228	38	123
453.7	Confezione di cappelli	25	24	26	95	25	92
453.8	Confezioni varie e accessorie per abbigliamento	125	92	132	877	93	319
453.9	Altre attività collegate all'industria dell'abbigliamento	96	91	96	207	91	138
454	<i>Confezione su misura di vestiario e biancheria; modisterie</i>	2.597	2.530	2.628	5.347	2.544	4.547
454.1	Confezione su misura di vestiario; modisterie	2.540	2.479	2.569	5.056	2.493	4.375
454.2	Confezione di biancheria su misura	57	51	59	291	51	172
455	<i>Confezione di altri articoli tessili</i>	858	819	870	1.831	828	1.418
455.1	Confezione di biancheria da casa e per l'arredamento	100	78	102	545	79	256
455.2	Produzione di articoli in materie tessili non altrove classificati	758	741	768	1.286	749	1.162
456	<i>Confezione di pellicce</i>	318	291	323	1.150	293	867
46	Industrie del legno e del mobile in legno	6.477	5.942	6.572	19.406	5.983	11.892
461	<i>Segazione e preparazione industriale del legno</i>	344	264	350	2.284	265	613
462	<i>Produzione di prodotti semifiniti in legno</i>	60	41	62	594	41	89
463	<i>Produzione in serie di elementi di carpenteria, falegnameria e pavimenti in legno</i>	4.128	3.921	4.166	9.411	3.945	7.319
463.1	Laboratori di falegnameria e carpenteria in legno	3.551	3.415	3.583	7.345	3.437	6.216
463.2	Produzione e/o posa in opera di falegnameria industriale per l'edilizia e di pavimenti in legno	525	471	529	1.707	473	996
463.3	Cantieri per carpenteria navale in legno	52	35	54	359	35	107
464	<i>Costruzione di imballaggi in legno</i>	172	128	173	1.121	128	426
465	<i>Costruzione di altri oggetti in legno</i>	861	793	888	2.413	801	1.536
465.1	Costruzione e riparazione di veicoli in legno e di parti in legno di autoveicoli	19	17	20	49	17	26
465.2	Costruzione di oggetti vari in legno	276	237	288	1.112	240	517
465.3	Laboratori di cornici e vetrai	566	539	580	1.252	544	993
466	<i>Produzione di articoli in sughero, paglia, giunco e vimini; produzione di spazzole e pennelli</i>	84	76	86	207	76	145
466.1	Produzione di articoli in sughero	11	7	11	55	7	13
466.2	Produzione di articoli in paglia, giunco e vimini	57	56	59	98	56	91
466.3	Produzione di spazzole, scope e pennelli	16	13	16	54	13	41
467	<i>Industria del mobile e dell'arredamento in legno</i>	828	719	847	3.376	727	1.764
467.1	Costruzione di mobili vari in legno	466	382	479	2.474	387	1.165
467.2	Costruzione di mobili e arredamenti in giunco, vimini, canne e simili	23	20	23	91	20	65
467.3	Produzione di materassi di ogni tipo	38	25	39	336	25	105
467.4	Lucidatura, laccatura e doratura di mobili e di altri oggetti in legno; restauro di mobili	301	292	306	475	295	429
47	Industrie della carta; stampa ed editoria	1.172	848	1.215	8.762	852	2.390
471	<i>Produzione della pasta-carta, della carta e del cartone</i>	25	7	29	1.094	7	27
472	<i>Trasformazione della carta e del cartone, fabbricazione di articoli in carta, cartone e ovatta di cellulosa</i>	171	95	179	1.827	97	336
473	<i>Stampa e industrie affini</i>	898	723	913	4.896	725	1.960
473.1	Stabilimenti per la stampa di giornali quotidiani	—	—	—	—	—	—
473.2	Altri stabilimenti di arti grafiche	725	563	739	4.418	565	1.596
473.3	Legatorie e rilegatorie	89	85	89	228	85	185
473.4	Industrie collegate alla stampa	84	75	85	250	75	179
474	<i>Editoria</i>	78	23	94	945	23	67
48	Industrie della gomma e dei manufatti di materie plastiche	1.081	857	1.114	6.992	864	1.805
481	<i>Industria della gomma</i>	48	23	52	1.219	24	76
481.1	Produzione di pneumatici	3	—	3	30	—	—
481.2	Produzione di altri articoli in gomma	45	23	49	1.189	24	76
482	<i>Ricostruzione di pneumatici, vulcanizzazione e riparazione di pneumatici</i>	529	504	535	915	508	753
483	<i>Industria dei prodotti delle materie plastiche</i>	504	330	527	4.858	332	976
49	Industrie manifatturiere diverse	728	635	742	3.177	638	1.636
491	<i>Produzione di oreficeria, argenteria, bigiotteria e taglio delle pietre preziose</i>	247	235	249	777	236	667
491.1	Produzione di oreficeria, argenteria, bigiotteria e coniazione di monete e medaglie	223	213	225	648	214	581
491.2	Lavorazione di pietre dure e preziose per gioielleria e per uso industriale	24	22	24	129	22	86
492	<i>Costruzione di strumenti musicali e relativi accessori</i>	4	4	4	10	4	10
493	<i>Laboratori fotografici e cinematografici</i>	38	27	39	265	27	51
493.1	Sviluppo e stampa di films cinematografici	13	12	13	47	12	18
493.2	Produzione, sincronizzazione e doppiaggio di films	2	—	2	4	—	—
493.3	Laboratori fotografici	23	15	24	214	15	33
494	<i>Costruzione di giochi, giocattoli e articoli sportivi</i>	36	27	39	232	27	69
494.1	Costruzione di giochi	10	6	12	58	6	15
494.2	Costruzione di giocattoli e loro parti	22	19	23	131	19	46
494.3	Costruzione di articoli sportivi	4	2	4	43	2	8
495	<i>Altre industrie manifatturiere non altrove classificate</i>	324	291	329	1.328	293	724

segue TAV. 1 - Imprese, unità locali e relativi addetti per ramo, classe, sottoclasse e categoria di attività economica

N. Classificazione	RAMI, CLASSI, SOTTOCLASSI E CATEGORIE DI ATTIVITÀ ECONOMICA	IMPRESE		UNITÀ LOCALI			
		TOTALE	di cui artigiane	TOTALE		di cui artigiane	
				Unità locali	Addetti	Unità locali	Addetti
496	Industria del confezionamento	79	51	82	565	51	115
496.1	Confezionamento di generi alimentari	33	18	36	402	18	50
496.2	Confezionamento di generi non alimentari	46	33	46	163	33	65
5	Industrie delle costruzioni e delle installazioni di impianti per l'edilizia	9.310	7.448	10.250	61.334	7.608	24.088
50	Edilizia e genio civile	9.310	7.448	10.250	61.334	7.608	24.088
501	Costruzioni edili - restauro e manutenzione di fabbricati	6.468	4.979	7.095	45.599	5.106	18.535
501.1	Costruzioni d'immobili per abitazione ed altri usi	6.147	4.708	6.765	43.716	4.830	17.214
501.2	Attività ausiliarie delle costruzioni	321	271	330	1.883	276	1.321
502	Genio civile	628	441	874	9.269	453	1.341
502.1	Costruzione di strade e lavori in terra	523	389	640	4.728	396	1.162
502.2	Costruzione di opere specializzate	105	52	234	4.541	57	179
503	Installazione di impianti per l'edilizia	1.398	1.229	1.454	4.788	1.244	2.746
503.1	Installazione di impianti di riscaldamento, di condizionamento, idrico-sanitari e di distribuzione di gas e di acqua calda	846	741	873	2.989	748	1.669
503.2	Installazione di impianti elettrici per l'edilizia	552	488	581	1.799	496	1.077
504	Attività di finiture dell'edilizia	816	799	827	1.678	805	1.466
6	Commercio, pubblici esercizi e alberghi; riparazioni di beni di consumo e di veicoli	119.582	12.240	123.294	250.411	12.273	20.531
6A	Commercio, pubblici esercizi e alberghi	107.072	—	110.650	227.146	—	—
61	Commercio all'ingrosso	7.103	—	7.774	33.720	—	—
611	Commercio all'ingrosso di materie prime agricole, di animali vivi, di materie prime tessili e di semilavorati	702	—	732	2.044	—	—
611.1	Commercio all'ingrosso di cereali e legumi secchi	155	—	159	539	—	—
611.2	Commercio all'ingrosso di sementi, foraggi, piante officinali e semi oleosi	142	—	148	438	—	—
611.3	Commercio all'ingrosso di sostanze fertilizzanti, concimi ed altri prodotti chimici per l'agricoltura	121	—	134	394	—	—
611.4	Commercio all'ingrosso di fiori e piante	69	—	72	151	—	—
611.5	Commercio all'ingrosso di animali vivi	116	—	116	211	—	—
611.6	Commercio all'ingrosso di fibre tessili gregge e semilavorate	3	—	3	22	—	—
611.7	Commercio all'ingrosso di cuoio e pelli gregge e lavorate	81	—	82	211	—	—
611.8	Commercio all'ingrosso di pelli gregge e conciate per pellicceria	10	—	10	26	—	—
611.9	Commercio all'ingrosso di tabacco greggio	5	—	8	52	—	—
612	Commercio all'ingrosso di combustibili; di minerali e prodotti chimici per l'industria	286	—	375	2.770	—	—
612.1	Commercio all'ingrosso di prodotti petroliferi e lubrificanti	137	—	177	1.601	—	—
612.2	Commercio all'ingrosso di combustibili solidi	8	—	10	32	—	—
612.3	Commercio all'ingrosso di metalli ferrosi semilavorati	42	—	58	611	—	—
612.4	Commercio all'ingrosso di minerali	5	—	6	24	—	—
612.5	Commercio all'ingrosso di metalli non ferrosi e prodotti semilavorati	18	—	19	138	—	—
612.6	Commercio all'ingrosso di prodotti chimici industriali, oli e grassi industriali di origine vegetale e animale; di gomma greggia	76	—	105	364	—	—
613	Commercio all'ingrosso di legname, di materiale da costruzione e di articoli per installazione	787	—	855	3.505	—	—
613.1	Commercio all'ingrosso di legname, semilavorati in legno e legno artificiale	208	—	223	843	—	—
613.2	Commercio all'ingrosso di materiali da costruzione	543	—	589	2.487	—	—
613.3	Commercio all'ingrosso di articoli per installazioni	25	—	31	136	—	—
613.4	Commercio all'ingrosso di vetro piano	11	—	12	39	—	—
614	Commercio all'ingrosso di macchine, attrezzature e veicoli	367	—	461	3.023	—	—
614.1	Commercio all'ingrosso di macchine utensili per metallo, legno, plastica e pietra	43	—	48	174	—	—
614.2	Commercio all'ingrosso di macchine per costruzioni edili	41	—	43	224	—	—
614.3	Commercio all'ingrosso di macchine per l'industria tessile; di macchine da cucire e per maglieria	10	—	11	78	—	—
614.4	Commercio all'ingrosso di macchine e attrezzature per ufficio	31	—	50	490	—	—
614.5	Commercio all'ingrosso di altre macchine, utensileria e attrezzature per l'industria, il commercio e la navigazione	80	—	111	482	—	—
614.6	Commercio all'ingrosso di macchine, accessori e attrezzi agricoli, compresi i trattori	52	—	59	361	—	—
614.7	Commercio all'ingrosso di veicoli e accessori	110	—	139	1.214	—	—
615	Commercio all'ingrosso di mobili, elettrodomestici, apparecchi radio-televisivi, casalinghi e ferramenta	481	—	557	2.769	—	—
615.1	Commercio all'ingrosso di mobili in legno, metallo e materie sintetiche	70	—	75	302	—	—
615.2	Commercio all'ingrosso di articoli in ferro ed in altri metalli	90	—	97	508	—	—
615.3	Commercio all'ingrosso di apparecchi radio-televisivi, strumenti musicali, dischi e relativi accessori	25	—	33	235	—	—
615.4	Commercio all'ingrosso di materiali radioelettrici, telefonici e televisivi	44	—	59	377	—	—
615.5	Commercio all'ingrosso di apparecchi elettrodomestici	39	—	47	275	—	—
615.6	Commercio all'ingrosso di porcellane, vetrerie e casalinghi	157	—	175	780	—	—
615.7	Commercio all'ingrosso di vernici e colori	31	—	44	156	—	—
615.8	Commercio all'ingrosso di carte da parati e stucchi	14	—	16	110	—	—
615.9	Commercio all'ingrosso di mobili ed oggetti di arredamento in canna, vimini, giunco, sughero e paglia	11	—	11	26	—	—
616	Commercio all'ingrosso di prodotti tessili, di abbigliamento, di calzature e articoli in cuoio e pelli	991	—	1.056	4.147	—	—
616.1	Commercio all'ingrosso di vestiario, di cappelli, di ombrelli e accessori di abbigliamento	406	—	430	1.565	—	—
616.2	Commercio all'ingrosso di pellicce	15	—	15	83	—	—
616.3	Commercio all'ingrosso di tessuti per l'abbigliamento e l'arredamento	136	—	148	590	—	—
616.4	Commercio all'ingrosso di camicie, biancheria per uso personale, maglieria e simili	168	—	181	846	—	—
616.5	Commercio all'ingrosso di articoli per merceria e per passamaneria	73	—	78	292	—	—
616.6	Commercio all'ingrosso di calzature ed accessori per calzature	96	—	102	315	—	—

segue TAV. 1 - Imprese, unità locali e relativi addetti per ramo, classe, sottoclasse e categoria di attività economica

N. Classificazione	RAMI, CLASSI, SOTTOCLASSI E CATEGORIE DI ATTIVITÀ ECONOMICA	IMPRESE		UNITÀ LOCALI			
		TOTALE	di cui artigiane	TOTALE		di cui artigiane	
				Unità locali	Addetti	Unità locali	Addetti
616.7	Commercio all'ingrosso di pelletterie	55	—	56	227	—	—
616.8	Commercio all'ingrosso di articoli tessili per la casa e di tappeti e materassi	42	—	46	229	—	—
617	<i>Commercio all'ingrosso di prodotti alimentari, bevande e tabacco</i>	2.762	—	2.921	11.594	—	—
617.1	Commercio all'ingrosso di prodotti ortofrutticoli freschi, congelati e surgelati	1.365	—	1.393	4.675	—	—
617.2	Commercio all'ingrosso di carni fresche, congelate, surgelate e di salumi, pollame, selvaggina e uova	164	—	177	801	—	—
617.3	Commercio all'ingrosso di latte, burro e formaggi	103	—	136	1.245	—	—
617.4	Commercio all'ingrosso di oli e grassi alimentari	61	—	67	246	—	—
617.5	Commercio all'ingrosso di bevande alcoliche ed analcoliche, di alcool per liquori ed aceto	479	—	511	1.412	—	—
617.6	Commercio all'ingrosso di caffè, the, cacao e spezie	56	—	62	219	—	—
617.7	Commercio all'ingrosso di prodotti ittici, freschi, surgelati e comunque conservati	113	—	115	497	—	—
617.8	Commercio all'ingrosso specializzato di altri prodotti alimentari non altrove classificati e generi di monopolio	236	—	268	1.572	—	—
617.9	Commercio all'ingrosso despecializzato	185	—	192	927	—	—
618	<i>Commercio all'ingrosso di prodotti farmaceutici, sanitari, di bellezza e di detersivi</i>	285	—	327	1.802	—	—
618.1	Commercio all'ingrosso di prodotti farmaceutici	70	—	87	947	—	—
618.2	Commercio all'ingrosso di strumenti ed apparecchi sanitari	30	—	39	213	—	—
618.3	Commercio all'ingrosso di articoli di profumeria	31	—	34	121	—	—
618.4	Commercio all'ingrosso di saponi, detersivi, prodotti per la lucidatura e simili	154	—	167	521	—	—
619	<i>Commercio all'ingrosso di altri prodotti non alimentari</i>	442	—	490	2.066	—	—
619.1	Commercio all'ingrosso di carta, cartone e articoli di cartoleria	126	—	134	419	—	—
619.2	Commercio all'ingrosso di libri	23	—	34	145	—	—
619.3	Commercio all'ingrosso di articoli per fotografia, cinematografia, ottica e di strumenti scientifici	23	—	29	326	—	—
619.4	Commercio all'ingrosso di orologi e di articoli di gioielleria	146	—	153	491	—	—
619.5	Commercio all'ingrosso di giocattoli	40	—	44	191	—	—
619.6	Commercio all'ingrosso di articoli sportivi	18	—	19	45	—	—
619.7	Commercio all'ingrosso di prodotti non alimentari non altrove classificati	66	—	77	449	—	—
62	Commercio all'ingrosso di materiali vari da recupero	361	—	365	846	—	—
621	<i>Commercio all'ingrosso di rottami metallici</i>	273	—	277	632	—	—
622	<i>Commercio all'ingrosso di altri prodotti di raccolta</i>	88	—	88	214	—	—
63	Intermediari del commercio	1.804	—	1.843	4.213	—	—
631	<i>Intermediari del commercio di materie prime agricole, di animali vivi, di materie prime tessili e di semilavorati</i>	79	—	81	144	—	—
632	<i>Intermediari del commercio di combustibili, minerali e prodotti chimici per la tecnica e l'industria</i>	52	—	53	130	—	—
633	<i>Intermediari del commercio di legname e materiale da costruzione</i>	101	—	104	209	—	—
634	<i>Intermediari del commercio di macchine e materiale per l'industria, il commercio, la navigazione e l'agricoltura e di veicoli</i>	177	—	183	450	—	—
635	<i>Intermediari del commercio di mobili, articoli per la casa e ferramenta</i>	177	—	180	388	—	—
636	<i>Intermediari del commercio di prodotti tessili, di abbigliamento, di calzature e articoli in cuoio</i>	350	—	353	775	—	—
637	<i>Intermediari del commercio di prodotti alimentari, bevande e tabacco</i>	291	—	300	709	—	—
638	<i>Intermediari del commercio specializzato di altri prodotti</i>	351	—	363	817	—	—
639	<i>Intermediari del commercio di prodotti diversi, attività associate senza prevalenza</i>	226	—	226	591	—	—
64	Commercio al minuto di prodotti alimentari, di articoli di abbigliamento, di arredamento e per la casa; farmacie	71.777	—	73.484	121.356	—	—
641	<i>Commercio al minuto di prodotti ortofrutticoli e lattiero caseari; di carne, pesce e pasticceria</i>	27.668	—	28.111	44.006	—	—
641.1	Commercio al minuto di frutta, legumi e patate	6.852	—	6.875	9.112	—	—
641.2	Commercio al minuto di latte e prodotti lattiero caseari	775	—	792	1.254	—	—
641.3	Commercio al minuto di carni bovine, ovine, caprine e suine fresche e congelate	6.258	—	6.404	9.880	—	—
641.4	Commercio al minuto di carni equine	64	—	65	99	—	—
641.5	Commercio al minuto di pesci, crostacei e molluschi	1.722	—	1.755	2.380	—	—
641.6	Commercio al minuto di pollame, selvaggina e uova	697	—	716	1.036	—	—
641.7	Commercio al minuto di pane, con e senza annesso forno e con eventuale annessa vendita di prodotti alimentari e non alimentari	1.699	—	1.733	3.298	—	—
641.8	Commercio al minuto di pasticceria, dolci e di confetteria	1.660	—	1.707	3.845	—	—
641.9	Commercio al minuto di prodotti alimentari vari	7.941	—	8.064	13.102	—	—
642	<i>Commercio al minuto di bevande, oli e di altri prodotti alimentari non altrove classificati; tabaccherie</i>	11.197	—	11.370	17.863	—	—
642.1	Commercio al minuto di bevande e olio	1.382	—	1.413	1.979	—	—
642.2	Commercio al minuto di prodotti del tabacco e altri generi di monopolio	2.978	—	3.003	4.683	—	—
642.3	Commercio al minuto specializzato di altri prodotti alimentari	432	—	448	762	—	—
642.4	Commercio al minuto alimentare despecializzato	6.405	—	6.506	10.439	—	—
643	Farmacie	1.276	—	1.295	3.804	—	—
644	<i>Commercio al minuto di articoli sanitari e di prodotti di bellezza</i>	1.563	—	1.623	2.767	—	—
644.1	Commercio al minuto di strumenti ed articoli medicali, chirurgici ed ortopedici	155	—	170	363	—	—
644.2	Erboristerie	39	—	39	61	—	—
644.3	Commercio al minuto di profumeria, saponi, prodotti per toeletta e per l'igiene della persona	910	—	944	1.526	—	—
644.4	Commercio al minuto di colori e vernici	459	—	470	817	—	—
645	<i>Commercio al minuto di articoli di abbigliamento</i>	14.847	—	15.219	24.645	—	—
645.1	Commercio al minuto di confezioni per uomo e ragazzo	3.663	—	3.788	7.136	—	—
645.2	Commercio al minuto di confezioni per donna e ragazza	2.298	—	2.392	4.320	—	—
645.3	Commercio al minuto di confezioni per bambini	610	—	647	1.189	—	—
645.4	Commercio al minuto di stoffe per abbigliamento	946	—	965	1.562	—	—
645.5	Commercio al minuto di biancheria, camicie, cappelli, ombrelli	2.718	—	2.772	4.443	—	—
645.6	Commercio al minuto di mercerie e ricami	4.500	—	4.534	5.722	—	—

segue TAV. 1 - Imprese, unità locali e relativi addetti per ramo, classe, sottoclasse e categoria di attività economica

N. Classificazione	RAMI, CLASSI, SOTTOCLASSI E CATEGORIE DI ATTIVITÀ ECONOMICA	IMPRESE		UNITÀ LOCALI			
		TOTALE	di cui artigiane	TOTALE		di cui artigiane	
				Unità locali	Addetti	Unità locali	Addetti
645.7	Commercio al minuto di pellicce e di pelli per pellicceria	112	—	121	273	—	—
646	<i>Commercio al minuto di calzature e pelletteria</i>	3.421	—	3.541	5.749	—	—
646.1	Commercio al minuto di calzature e articoli per calzolerie	2.988	—	3.090	4.985	—	—
646.2	Commercio al minuto di articoli di pelletteria e da viaggio	433	—	451	764	—	—
647	<i>Commercio al minuto di tessuti per arredamento</i>	729	—	750	1.419	—	—
647.1	Commercio al minuto di tessuti per arredamento e tappeti	354	—	366	703	—	—
647.2	Commercio al minuto di biancheria da tavola e da casa	375	—	384	716	—	—
648	<i>Commercio al minuto di mobili, apparecchi e materiali per la casa</i>	7.918	—	8.292	15.308	—	—
648.1	Commercio al minuto di mobili in legno, vimini, canne, giunchi e materassi	1.774	—	1.983	4.357	—	—
648.2	Commercio al minuto di articoli casalinghi, di ceramica e vetreria	1.588	—	1.626	2.663	—	—
648.3	Commercio al minuto di apparecchi elettrodomestici, macchine da cucire e per maglieria	1.546	—	1.601	2.798	—	—
648.4	Commercio al minuto di apparecchi radio, di televisori, di giradischi, di registratori e dischi; articoli di illuminazione	1.064	—	1.098	2.145	—	—
648.5	Commercio al minuto di semilavorati in legno, sughero, vimini e articoli in plastica	119	—	125	247	—	—
648.6	Commercio al minuto di ferramenta e casseforti	1.264	—	1.291	2.326	—	—
648.7	Commercio al minuto di articoli diversi per uso domestico	563	—	568	772	—	—
649	<i>Commercio al minuto di carte da parati, di rivestimenti e apparecchi igienico-sanitari, strumenti musicali, di articoli da regalo e oggetti d'arte</i>	3.158	—	3.283	5.795	—	—
649.1	Commercio al minuto di carta da parati e stucchi	189	—	199	344	—	—
649.2	Commercio al minuto di articoli igienico-sanitari e da costruzione	810	—	849	1.826	—	—
649.3	Commercio al minuto di strumenti musicali, spartiti ed accessori	96	—	99	194	—	—
649.4	Commercio al minuto di articoli da regalo; chincaglieria e bigiotteria	1.771	—	1.831	2.934	—	—
649.5	Commercio al minuto di articoli di antiquariato, di oggetti d'arte e di culto, decorazioni	292	—	305	497	—	—
65	Commercio al minuto di veicoli, natanti, carburanti, libri ed articoli vari	13.969	—	14.678	29.476	—	—
651	<i>Commercio al minuto di automobili, motocicli e natanti</i>	2.045	—	2.239	7.165	—	—
651.1	Commercio al minuto di autoveicoli	831	—	924	3.811	—	—
651.2	Commercio al minuto di cicli e motocicli	237	—	258	580	—	—
651.3	Commercio al minuto di pezzi staccati ed accessori di autoveicoli, motocicli e cicli	920	—	993	2.619	—	—
651.4	Commercio di natanti ed accessori	57	—	64	155	—	—
652	<i>Commercio al minuto di carburanti e lubrificanti</i>	1.951	—	2.062	3.881	—	—
653	<i>Commercio al minuto di libri, giornali, articoli da cancelleria e forniture per ufficio</i>	2.259	—	2.373	4.398	—	—
653.1	Commercio al minuto di libri nuovi e usati	595	—	629	1.160	—	—
653.2	Commercio al minuto di quotidiani e periodici	865	—	906	1.244	—	—
653.3	Commercio al minuto di articoli di cancelleria e forniture per ufficio	578	—	598	1.045	—	—
653.4	Commercio al minuto di mobili per ufficio, di macchine e attrezzature per ufficio	184	—	203	885	—	—
653.5	Commercio al minuto di francobolli per filatelici, numismatica ed altri articoli da collezione	37	—	37	64	—	—
654	<i>Commercio al minuto di altri articoli non altrove classificati</i>	7.223	—	7.478	11.742	—	—
654.1	Commercio al minuto di materiale per ottica, fotografia, cinematografia e strumenti di precisione	729	—	786	1.440	—	—
654.2	Commercio al minuto di orologi, di articoli di gioielleria e d'argenteria	1.116	—	1.144	1.806	—	—
654.3	Commercio al minuto di giocattoli	538	—	562	894	—	—
654.4	Commercio al minuto di articoli sportivi, armi e munizioni	492	—	515	796	—	—
654.5	Commercio al minuto di fiori e piante	1.341	—	1.372	1.870	—	—
654.6	Commercio al minuto di animali vivi e forniture per animali	309	—	312	412	—	—
654.7	Commercio al minuto di macchine e attrezzature e prodotti per l'agricoltura e il giardinaggio	697	—	726	1.436	—	—
654.8	Commercio al minuto di combustibili	942	—	967	1.392	—	—
654.9	Altri commerci al minuto specializzati	1.059	—	1.094	1.696	—	—
655	<i>Commercio al minuto di articoli di occasione</i>	182	—	185	243	—	—
656	<i>Commercio al minuto di prodotti diversi, con prevalenza di prodotti non alimentari</i>	309	—	341	2.047	—	—
656.1	Grandi magazzini	5	—	33	1.559	—	—
656.2	Altri commerci al minuto despecializzati	304	—	308	488	—	—
66	Pubblici esercizi ed esercizi alberghieri	12.058	—	12.506	37.535	—	—
661	<i>Ristoranti</i>	3.124	—	3.201	9.809	—	—
662	<i>Bar con e senza spettacolo</i>	7.419	—	7.595	14.828	—	—
664	<i>Mense</i>	28	—	125	1.104	—	—
665	<i>Esercizi alberghieri propriamente detti</i>	1.237	—	1.322	10.575	—	—
665.1	Alberghi e motel con ristorante; locande	771	—	826	8.415	—	—
665.2	Alberghi senza ristorante	201	—	219	1.157	—	—
665.3	Pensioni	265	—	277	1.003	—	—
666	<i>Vagoni letto e vagoni ristorante</i>	—	—	1	83	—	—
667	<i>Esercizi alberghieri complementari</i>	250	—	262	1.136	—	—
667.1	Ostelli della gioventù e rifugi alpini	6	—	6	18	—	—
667.2	Campeggi e caravaning	95	—	104	763	—	—
667.3	Centri di vacanze e case per vacanze	28	—	28	88	—	—
667.4	Colonie, case di riposo, alloggi ammobiliati per turisti, altri esercizi alberghieri complementari	121	—	124	267	—	—
6B	Riparazioni di beni di consumo e di veicoli	12.510	12.240	12.644	23.265	12.273	20.531
67	Riparazioni di beni di consumo e di veicoli	12.510	12.240	12.644	23.265	12.273	20.531
671	<i>Riparazioni di autoveicoli e biciclette</i>	8.963	8.763	9.050	18.318	8.786	16.049
671.1	Riparazioni di autoveicoli	6.065	5.922	6.135	12.760	5.938	10.892
671.2	Riparazioni di carrozzerie di autoveicoli	2.334	2.282	2.346	4.804	2.288	4.426
671.3	Riparazioni di motoveicoli e biciclette	564	559	569	754	560	731
672	<i>Riparazioni di calzature e articoli in cuoio</i>	1.388	1.371	1.398	1.584	1.372	1.537
673	<i>Riparazioni di elettrodomestici, radio, televisori, giradischi e fonografi</i>	981	965	1.002	1.460	970	1.316
674	<i>Riparazioni di orologi e gioiellerie</i>	525	518	532	634	518	611

segue TAV. 1 - Imprese, unità locali e relativi addetti per ramo, classe, sottoclasse e categoria di attività economica

N. Classificazione	RAMI, CLASSI, SOTTOCLASSI E CATEGORIE DI ATTIVITÀ ECONOMICA	IMPRESE		UNITÀ LOCALI			
		TOTALE	di cui artigiane	TOTALE		di cui artigiane	
				Unità locali	Addetti	Unità locali	Addetti
675	Riparazioni non altrove classificate	653	623	662	1.269	627	1.018
7	Trasporti e comunicazioni	5.579	4.109	9.018	87.935	4.132	7.031
71	Ferrovie	17	6	230	19.386	6	8
710	Ferrovie	17	6	230	19.386	6	8
710.1	Ferrovie dello Stato	—	—	138	15.159	—	—
710.2	Ferrovie in concessione	4	—	65	3.499	—	—
710.3	Servizi ausiliari delle ferrovie, in appalto	13	6	27	728	6	8
72	Altri trasporti terrestri	3.503	3.123	3.692	22.248	3.132	4.975
721	Metropolitane, tranvie e servizi regolari d'autobus	77	26	156	12.568	26	111
722	Trasporti su strada di viaggiatori	836	811	848	1.389	814	1.084
723	Trasporti su strada di merci	2.584	2.285	2.674	8.090	2.291	3.779
724	Trasporti per condotta	3	—	8	138	—	—
725	Trasporti con impianti a fune	3	1	6	63	1	1
73	Trasporti fluviali, lacuali e lagunari	—	—	—	—	—	—
730	Trasporti fluviali, lacuali e lagunari	—	—	—	—	—	—
74	Trasporti marittimi e cabotaggio	88	—	116	7.148	—	—
741	Trasporti marittimi internazionali	62	—	82	3.130	—	—
742	Trasporti marittimi in navigazione di cabotaggio	26	—	34	4.018	—	—
75	Trasporti aerei	3	—	8	996	—	—
750	Trasporti aerei	3	—	8	996	—	—
76	Attività connesse ai trasporti	1.115	960	1.220	5.472	973	1.930
761	Attività connesse ai trasporti terrestri	1.071	945	1.154	3.267	958	1.771
762	Attività connesse ai trasporti di navigazione interna	3	2	3	481	2	3
762.1	Attività complementari ai trasporti di navigazione interna	2	1	2	480	1	2
762.2	Servizi ausiliari dei trasporti di navigazione interna	1	1	1	1	1	1
763	Attività connesse ai trasporti marittimi ed al cabotaggio	39	13	61	1.614	13	156
763.1	Attività complementari ai trasporti marittimi	15	3	23	968	3	7
763.2	Servizi ausiliari dei trasporti marittimi	24	10	38	646	10	149
764	Attività connesse ai trasporti aerei	2	—	2	110	—	—
764.1	Attività complementari ai trasporti aerei	—	—	—	—	—	—
764.2	Servizi ausiliari dei trasporti aerei	2	—	2	110	—	—
77	Agenzie di viaggio, intermediari dei trasporti, magazzini di custodia e deposito	839	20	2.510	7.776	21	118
771	Agenzie di viaggio	202	—	257	1.149	—	—
772	Intermediari dei trasporti	216	20	259	4.039	21	118
772.1	Servizi di portabagagli, carico, scarico e facchinaggio	55	20	62	2.874	21	118
772.2	Spedizionieri e agenzie di operazioni doganali	161	—	197	1.165	—	—
773	Magazzini di custodia e deposito e frigoriferi	421	—	1.994	2.588	—	—
773.1	Magazzini di custodia e deposito	401	—	1.973	2.289	—	—
773.2	Magazzini frigoriferi per conto terzi	20	—	21	299	—	—
79	Comunicazioni	14	—	1.242	24.909	—	—
790	Comunicazioni	14	—	1.242	24.909	—	—
790.1	Amministrazione delle poste e telecomunicazioni	—	—	1.130	17.611	—	—
790.2	Servizi postelegrafonici, in appalto o in concessione	8	—	8	39	—	—
790.3	Servizi telefonici di Stato, servizi telefonici in appalto o in concessione e servizi di telecomunicazione in concessione	6	—	104	7.259	—	—
8	Credito e assicurazione, servizi prestati alle imprese; noleggio	3.710	85	13.393	46.411	85	175
8A	Credito e assicurazione	185	—	952	18.034	—	—
81	Istituti di credito	162	—	725	16.287	—	—
811	Autorità bancarie centrali	—	—	5	351	—	—
812	Altre istituzioni monetarie	77	—	614	15.066	—	—
812.1	Istituti di credito di diritto pubblico	1	—	234	7.922	—	—
812.2	Altre aziende di credito e istituti centrali di categoria	76	—	380	7.144	—	—
813	Istituzioni finanziarie e società di controllo	85	—	106	870	—	—
813.1	Istituti e sezioni per il credito speciale	2	—	5	510	—	—
813.2	Imprese di prestiti e finanziamenti	61	—	75	225	—	—
813.3	Società fiduciarie e di investimenti mobiliari	15	—	17	39	—	—
813.4	Società per la gestione di fondi comuni di investimento	4	—	4	12	—	—
813.5	Società di controllo	3	—	5	84	—	—
82	Assicurazione	23	—	227	1.747	—	—
821	Istituti di assicurazione mista	11	—	137	879	—	—
822	Istituti di assicurazione - vita e capitalizzazione	—	—	3	16	—	—
823	Istituti di assicurazione -danni, malattie e rischi diversi	12	—	87	852	—	—
8B	Servizi prestati alle imprese, noleggio	3.525	85	12.441	28.377	85	175
83	Ausiliari finanziari e delle assicurazioni, affari immobiliari, servizi prestati alle imprese	3.278	76	12.171	27.441	76	155
831	Ausiliari finanziari	64	—	69	143	—	—
832	Ausiliari delle assicurazioni	1.632	—	1.708	3.483	—	—
833	Imprese immobiliari per la compravendita di immobili	145	—	172	719	—	—

segue TAV. 1 - Imprese, unità locali e relativi addetti per ramo, classe, sottoclasse e categoria di attività economica

N. Classificazione	RAMI, CLASSI, SOTTOCLASSI E CATEGORIE DI ATTIVITÀ ECONOMICA	IMPRESE		UNITÀ LOCALI			
		TOTALE	di cui artigiane	TOTALE		di cui artigiane	
				Unità locali	Addetti	Unità locali	Addetti
834	Agenzie di mediazione per la compravendita e la locazione di immobili e terreni	109	—	121	256	—	—
835	Consulenti legali	39	—	3.823	5.860	—	—
836	Contabilità, consulenza fiscale e revisione dei conti	110	—	1.855	3.693	—	—
837	Servizi tecnici	143	—	3.031	4.860	—	—
837.1	Studi tecnici ed affini	128	—	3.003	4.775	—	—
837.2	Studi di analisi chimiche e merceologiche	15	—	28	85	—	—
838	Pubblicità e pubbliche relazioni	127	—	165	542	—	—
838.1	Agenzie di pubblicità e pubbliche relazioni	123	—	160	531	—	—
838.2	Servizi di pubblicità aerea	4	—	5	11	—	—
839	Altri servizi prestati alle imprese	909	76	1.227	7.885	76	156
839.1	Studi di mercato	19	—	26	410	—	—
839.2	Studi di consulenza organizzativa	32	—	98	233	—	—
839.3	Servizi di informatica, elaborazione e acquisizione dati	134	—	170	1.433	—	—
839.4	Imprese ed enti di gestioni esattoriali	119	—	253	1.697	—	—
839.5	Agenzie di informazioni per la stampa, informazioni commerciali, richieste di certificati ed agenzie affini	381	—	419	732	—	—
839.6	Copisterie	83	76	86	193	76	155
839.7	Agenzie di distribuzione di libri, giornali e riviste	86	—	104	409	—	—
839.8	Servizi di gestione di pubblici mercati e pese pubbliche	7	—	20	216	—	—
839.9	Servizi di vigilanza e investigazione	48	—	51	2.562	—	—
84	Noleggio di beni mobili	247	9	270	936	9	20
841	Noleggio di macchinari e di attrezzature agricole	13	9	13	41	9	20
842	Noleggio di macchinari e di attrezzature per l'edilizia	19	—	20	162	—	—
843	Noleggio di macchinari e di attrezzature contabili e per ufficio, compresi i calcolatori elettronici e i registratori di cassa	9	—	12	99	—	—
844	Noleggio di autoveicoli stradali	136	—	154	382	—	—
845	Noleggio di altri mezzi di trasporto	19	—	20	114	—	—
846	Noleggio di beni di consumo	23	—	23	55	—	—
847	Noleggio di altri beni mobili	28	—	28	83	—	—
9	Pubblica amministrazione; servizi pubblici e privati	16.298	11.695	40.389	317.030	11.782	16.721
9A	Pubblica amministrazione	—	—	2.124	61.896	—	—
91	Pubblica amministrazione, difesa nazionale e sicurezza sociale obbligatoria	—	—	2.124	61.896	—	—
911	Organi costituzionali - amministrazione statale e locale	—	—	1.881	54.919	—	—
911.1	Organi costituzionali	—	—	—	—	—	—
911.2	Amministrazione statale centrale e periferica	—	—	891	13.106	—	—
911.3	Amministrazione degli enti locali	—	—	990	41.813	—	—
912	Giustizia	—	—	184	4.286	—	—
912.1	Amministrazione della giustizia	—	—	184	4.286	—	—
919	Sicurezza sociale obbligatoria	—	—	59	2.691	—	—
9B	Servizi pubblici e privati	16.298	11.695	38.265	255.134	11.782	16.721
92	Servizi d'igiene pubblica ed amministrazione di cimiteri	335	225	643	9.404	226	779
921	Servizi di nettezza urbana, di disinfestazione e servizi analoghi	66	46	204	4.164	47	214
921.1	Servizi di nettezza urbana, di disinfestazione e servizi analoghi, pubblici	1	—	118	3.178	—	—
921.2	Servizi di nettezza urbana, di disinfestazione e servizi analoghi, privati	65	46	86	986	47	214
922	Amministrazione dei cimiteri	18	1	150	734	1	3
923	Servizi di pulizia	251	178	289	4.506	178	562
93	Istruzione	905	—	9.976	144.213	—	—
931	Istruzione universitaria	2	—	11	10.538	—	—
931.1	Università ed istituti a livello universitario, statali	—	—	4	10.448	—	—
931.2	Università ed istituti universitari, non statali	2	—	7	90	—	—
932	Istruzione primaria e secondaria	139	—	5.048	113.681	—	—
932.1	Scuole di istruzione primaria, statali	—	—	2.797	35.537	—	—
932.2	Scuole di istruzione secondaria di primo grado, statali	—	—	913	39.575	—	—
932.3	Scuole di istruzione secondaria di secondo grado, statali	—	—	508	29.972	—	—
932.4	Scuole di istruzione primaria, non statali	79	—	574	4.238	—	—
932.5	Scuole di istruzione secondaria di primo grado, non statali	7	—	63	991	—	—
932.6	Scuole di istruzione secondaria di secondo grado, non statali	53	—	193	3.368	—	—
933	Scuole di formazione e di perfezionamento professionale	50	—	277	2.329	—	—
933.1	Scuole di istruzione professionale, statali	1	—	1	47	—	—
933.2	Scuole di istruzione professionale, non statali	50	—	276	2.282	—	—
934	Istruzione di grado preparatorio	297	—	4.181	16.676	—	—
934.1	Scuole materne, statali	—	—	1.823	8.318	—	—
934.2	Scuole materne, non statali	297	—	2.358	8.358	—	—
936	Scuole di guida, pilotaggio e simili	417	—	459	989	—	—
94	Ricerca e sviluppo	11	—	61	1.539	—	—
940	Ricerca e sviluppo	11	—	61	1.539	—	—
940.1	Enti di ricerca e sviluppo, pubblici	—	—	32	829	—	—
940.2	Istituti di ricerca e sviluppo, privati	11	—	29	710	—	—
95	Sanità e servizi veterinari	922	—	9.347	62.044	—	—
951	Servizi sanitari (con ricovero)	68	—	143	42.415	—	—
951.1	Ospedali generali, pubblici	—	—	55	25.453	—	—
951.2	Ospedali specializzati, pubblici	—	—	6	1.870	—	—
951.3	Istituti, cliniche e policlinici universitari; istituti di cura e ricovero a carattere scientifico, pubblici	—	—	2	9.554	—	—

segue TAV. 1 - Imprese, unità locali e relativi addetti per ramo, classe, sottoclasse e categoria di attività economica

N. Classificazione	RAMI, CLASSI, SOTTOCLASSI E CATEGORIE DI ATTIVITÀ ECONOMICA	IMPRESE		UNITÀ LOCALI			
		TOTALE	di cui artigiane	TOTALE		di cui artigiane	
				Unità locali	Addetti	Unità locali	Addetti
951.4	Ospedali psichiatrici e neuropsichiatrici, pubblici	—	—	3	1.782	—	—
951.5	Ospedali per cronici e di lunga degenza, pubblici	—	—	—	—	—	—
951.6	Case di cura, private	53	—	60	3.070	—	—
951.7	Case di cura psichiatriche e neuropsichiatriche, private	7	—	8	288	—	—
951.8	Case di cura per lunga degenza, private	7	—	7	331	—	—
951.9	Ospedali ecclesiastici classificati, privati	1	—	2	67	—	—
952	<i>Altre istituzioni sanitarie (senza ricovero)</i>	827	—	1.553	10.011	—	—
952.1	Ambulatori e poliambulatori, pubblici	—	—	256	2.992	—	—
952.2	Stabilimenti idropinici ed idrotermali, pubblici	—	—	10	66	—	—
952.3	Centri di igiene mentale, pubblici	—	—	11	107	—	—
952.4	Laboratori di igiene e profilassi, pubblici	—	—	14	126	—	—
952.5	Altre istituzioni sanitarie, pubbliche	—	—	98	1.138	—	—
952.6	Stabilimenti idropinici ed idrotermali, privati	38	—	40	907	—	—
952.7	Laboratori di analisi cliniche, privati	621	—	833	3.412	—	—
952.8	Studi di radiologia e radioterapia, privati	99	—	172	468	—	—
952.9	Altre istituzioni sanitarie, private	69	—	119	795	—	—
953	<i>Studi medici privati</i>	14	—	6.661	7.934	—	—
953.1	Studi medici generici e pediatrici	4	—	5.739	6.486	—	—
953.2	Ambulatori e poliambulatori specialistici	10	—	922	1.448	—	—
954	<i>Studi dentistici</i>	8	—	858	1.321	—	—
956	<i>Servizi veterinari</i>	5	—	132	363	—	—
956.1	Servizi veterinari, pubblici	—	—	47	243	—	—
956.2	Servizi veterinari, privati	5	—	85	120	—	—
96	Altri servizi sociali	28	—	1.895	6.845	—	—
961	<i>Assistenza sociale (senza ricovero)</i>	27	—	277	1.900	—	—
961.1	Assistenza sociale, pubblica	—	—	107	1.123	—	—
961.2	Assistenza sociale, privata	27	—	170	777	—	—
962	<i>Assistenza sociale (con ricovero)</i>	1	—	22	147	—	—
962.1	Assistenza sociale, pubblica	—	—	14	117	—	—
962.2	Assistenza sociale, privata	1	—	8	30	—	—
963	<i>Organizzazioni economiche ed associazioni professionali</i>	—	—	113	1.280	—	—
963.1	Organizzazioni economiche	—	—	48	1.022	—	—
963.2	Associazioni professionali	—	—	65	258	—	—
964	<i>Organizzazioni sindacali dei datori di lavoro</i>	—	—	61	225	—	—
965	<i>Organizzazioni sindacali dei lavoratori ed altre organizzazioni sindacali</i>	—	—	432	1.182	—	—
965.1	Organizzazioni sindacali dei lavoratori dipendenti	—	—	310	871	—	—
965.2	Altre organizzazioni sindacali	—	—	122	311	—	—
967	<i>Enti e associazioni turistiche</i>	—	—	79	319	—	—
968	<i>Servizi sociali non altrove classificati</i>	—	—	911	1.792	—	—
97	Servizi ricreativi ed altri servizi culturali	1.975	—	4.010	13.173	—	—
972	<i>Distribuzione di films</i>	44	—	51	147	—	—
973	<i>Sale cinematografiche</i>	287	—	332	1.113	—	—
974	<i>Trasmissioni radiofoniche e televisive</i>	229	—	241	2.568	—	—
974.1	Radio e televisioni, pubbliche	—	—	3	764	—	—
974.2	Radio e televisioni, private	229	—	238	1.804	—	—
975	<i>Spettacoli</i>	47	—	52	295	—	—
977	<i>Biblioteche, musei, giardini botanici e zoologici</i>	49	—	179	1.638	—	—
977.1	Servizi pubblici inerenti all'attività culturale	—	—	80	1.325	—	—
977.2	Servizi privati inerenti all'attività culturale	49	—	99	313	—	—
978	<i>Enti, organizzazioni ed installazioni sportive</i>	281	—	1.165	2.967	—	—
978.1	Enti ed organizzazioni sportive	79	—	871	1.910	—	—
978.2	Installazioni sportive delle amministrazioni pubbliche	—	—	40	82	—	—
978.3	Installazioni sportive di istituzioni private	202	—	254	975	—	—
979	<i>Servizi ricreativi non altrove classificati</i>	1.038	—	1.990	4.445	—	—
979.1	Stabilimenti balneari marittimi, lacuali e fluviali	198	—	230	826	—	—
979.2	Altri servizi dello spettacolo e ricreativi	786	—	1.252	2.314	—	—
979.3	Ricevitorie del lotto, lotterie e concorsi pronostici	54	—	508	1.305	—	—
98	Servizi personali	12.122	11.470	12.333	17.916	11.556	15.942
981	<i>Servizi di lavanderia, tintoria e affini</i>	2.226	1.841	2.318	3.962	1.894	2.740
982	<i>Servizi per l'igiene e l'estetica della persona</i>	8.577	8.405	8.649	11.869	8.414	11.461
982.1	Laboratori di parrucchiere ed istituti di bellezza	8.465	8.405	8.531	11.695	8.414	11.461
982.2	Altri servizi per l'igiene e la pulizia	112	—	118	174	—	—
983	<i>Studi e laboratori fotografici</i>	1.122	1.089	1.149	1.571	1.100	1.429
983.1	Studi fotografici	1.121	1.089	1.148	1.553	1.100	1.429
983.2	Servizi di fotografia aerea	1	—	1	18	—	—
984	<i>Servizi personali non altrove classificati</i>	197	135	217	514	148	312
984.1	Servizi di pompe funebri e di cremazione	160	135	178	429	148	312
984.2	Altri servizi personali non altrove classificati	37	—	39	85	—	—
	TOTALE	184.848	59.749	228.089	1.070.643	60.226	127.527

TAV. 2 - Imprese per forma giuridica e relativi addetti

N. Classificazione	RAMI, CLASSI E SOTTOCLASSI DI ATTIVITÀ ECONOMICA	IMPRESE INDIVIDUALI		SOCIE							
		Imprese	Addetti	per azioni		cooperative		in accomandita		a responsabilità limitata	
				Imprese	Addetti	Imprese	Addetti	Imprese	Addetti	Imprese	Addetti
0	Agricoltura, caccia, foreste e pesca	585	1.790	10	204	299	3.769	3	14	12	226
01	Agricoltura e caccia	—	—	—	—	—	—	—	—	1	12
013	Selezione e moltiplicazione delle specie	—	—	—	—	—	—	—	—	1	12
02	Foreste	196	554	1	6	—	—	—	—	—	—
020	Foreste	196	554	1	6	—	—	—	—	—	—
03	Pesca	90	487	1	28	27	1.117	1	4	3	5
031	Pesca e allevamenti in acque marine e lagunari	85	478	1	28	26	1.107	1	4	2	4
032	Pesca e allevamenti in acque dolci	5	9	—	—	1	10	—	—	1	1
04	Attività connesse con l'agricoltura	299	749	8	170	272	2.652	2	10	8	209
041	Attività trasformatrici annesse ad aziende agricole che lavorano esclusivamente o prevalentemente prodotti propri	151	531	8	170	—	—	2	10	4	46
042	Attività di trasformazione svolte in forma associata	—	—	—	—	102	1.245	—	—	—	—
043	Altre attività svolte in forma associata	—	—	—	—	148	783	—	—	—	—
044	Esercizio di macchine agricole	132	182	—	—	4	21	—	—	—	—
045	Approvvigionamento, produzione e distribuzione di mezzi tecnici necessari all'esercizio dell'agricoltura	16	36	—	—	18	603	—	—	4	163
1	Energia, gas e acqua	57	227	16	1.177	1	5	4	77	18	159
1A	Estrazione di combustibili solidi, liquidi e gassosi-industria petrolifera	12	87	7	154	—	—	1	8	11	118
11	Industria dell'estrazione e agglomerazione di combustibili solidi	—	—	—	—	—	—	—	—	—	—
111	Industria dell'estrazione e agglomerazione di combustibili solidi	—	—	—	—	—	—	—	—	—	—
12	Cokerie	—	—	—	—	—	—	—	—	—	—
120	Cokerie	—	—	—	—	—	—	—	—	—	—
13	Industria dell'estrazione di petrolio e gas naturali	1	1	—	—	—	—	—	—	—	—
131	Estrazione di petrolio	—	—	—	—	—	—	—	—	—	—
132	Estrazione e depurazione di gas naturali	1	1	—	—	—	—	—	—	—	—
133	Estrazione con annessa distillazione di roccia asfaltica e scisti bituminosi	—	—	—	—	—	—	—	—	—	—
134	Ricerca di petrolio e gas naturali	—	—	—	—	—	—	—	—	—	—
14	Industria petrolifera	11	86	7	154	—	—	1	8	11	118
140	Industria petrolifera	11	86	7	154	—	—	1	8	11	118
15	Industria dei combustibili nucleari	—	—	—	—	—	—	—	—	—	—
150	Industria dei combustibili nucleari	—	—	—	—	—	—	—	—	—	—
1B	Energia elettrica, gas e acqua	45	140	9	1.023	1	5	3	69	7	41
16	Industria della produzione e distribuzione di energia elettrica, gas, vapore e acqua calda	15	30	5	847	—	—	3	69	5	35
161	Produzione e distribuzione di energia elettrica	8	21	3	279	—	—	3	69	1	3
162	Produzione e distribuzione del gas	5	7	2	568	—	—	—	—	4	32
163	Produzione e distribuzione di altri tipi di energia	2	2	—	—	—	—	—	—	—	—
17	Industria della raccolta, depurazione e distribuzione d'acqua	30	110	4	176	1	5	—	—	2	6
170	Industria della raccolta, depurazione e distribuzione d'acqua	30	110	4	176	1	5	—	—	2	6
2	Industrie estrattive - industrie manifatturiere per la trasformazione di minerali non energetici e prodotti derivati - industrie chimiche	1.258	5.634	144	13.313	6	94	47	722	215	4.472
21	Industria dell'estrazione e preparazione di minerali metalliferi	—	—	—	—	—	—	—	—	—	—
211	Estrazione, ricerche e preparazione di minerali di ferro	—	—	—	—	—	—	—	—	—	—
212	Estrazione, ricerche e preparazione di minerali metalliferi non ferrosi	—	—	—	—	—	—	—	—	—	—
22	Industria della produzione e prima trasformazione dei metalli	68	281	17	4.071	—	—	2	20	26	537
221	Siderurgia, escluse le cokerie annesse a stabilimenti siderurgici	—	—	2	1.922	—	—	—	—	—	—
222	Fabbricazione di tubi di acciaio	1	5	2	70	—	—	—	—	1	6
223	Trafilatura, stiratura, laminazione di nastri, profilatura a freddo dell'acciaio	10	81	6	1.311	—	—	1	19	10	168
224	Produzione e prima trasformazione dei metalli non ferrosi	57	195	7	768	—	—	1	1	15	363
23	Industria dell'estrazione di minerali non metalliferi e non energetici; torbiere	100	636	6	190	—	—	3	25	33	433
231	Estrazione e ricerche di prodotti di cava per materiali da costruzione, per refrattari e per ceramiche	92	619	5	182	—	—	2	22	28	361
232	Estrazione e ricerca mineraria di sali di potassio e di fosfati di calcio naturali	—	—	—	—	—	—	—	—	—	—
233	Produzione ed estrazione di sale	—	—	—	—	—	—	—	—	—	—
239	Estrazione di altri minerali; torbiere	8	17	1	8	—	—	1	3	5	72
24	Industria della lavorazione dei minerali non metalliferi	972	4.161	68	5.579	4	89	32	579	114	2.814
241	Produzione di materiali da costruzione in laterizio	15	83	12	1.196	—	—	1	48	7	343
242	Produzione di cemento, calce e gesso	68	298	11	304	—	—	3	17	13	242

per ramo, classe e sottoclasse di attività economica

TÀ						AZIENDE MUNICIPALIZZATE		ALTRE FORME		TOTALE		N. Classificazione
in nome collettivo		altre		TOTALE		Imprese	Addetti	Imprese	Addetti	Imprese	Addetti	
Imprese	Addetti	Imprese	Addetti	Imprese	Addetti							
4	35	47	254	375	4.502	—	—	17	129	977	6.421	0
—	—	—	—	1	12	—	—	—	—	1	12	01
—	—	—	—	1	12	—	—	—	—	1	12	013
—	—	3	10	4	16	—	—	3	62	203	632	02
—	—	3	10	4	16	—	—	3	62	203	632	020
—	—	7	47	39	1.201	—	—	3	9	132	1.697	03
—	—	7	47	37	1.190	—	—	3	9	125	1.677	031
—	—	—	—	2	11	—	—	—	—	7	20	032
4	35	37	197	331	3.273	—	—	11	58	641	4.080	04
4	35	21	162	39	423	—	—	—	—	190	954	041
—	—	—	—	102	1.245	—	—	1	6	103	1.251	042
—	—	—	—	148	783	—	—	3	14	151	797	043
—	—	16	35	20	56	—	—	—	—	152	238	044
—	—	—	—	22	766	—	—	7	38	45	840	045
7	63	3	24	49	1.505	5	480	17	820	128	3.032	1
5	59	1	5	25	344	—	—	—	—	37	431	1A
—	—	—	—	—	—	—	—	—	—	—	—	11
—	—	—	—	—	—	—	—	—	—	—	—	111
—	—	—	—	—	—	—	—	—	—	—	—	12
—	—	—	—	—	—	—	—	—	—	—	—	120
—	—	—	—	—	—	—	—	—	—	1	1	13
—	—	—	—	—	—	—	—	—	—	—	—	131
—	—	—	—	—	—	—	—	—	—	1	1	132
—	—	—	—	—	—	—	—	—	—	—	—	133
—	—	—	—	—	—	—	—	—	—	—	—	134
5	59	1	5	25	344	—	—	—	—	36	430	14
5	59	1	5	25	344	—	—	—	—	36	430	140
—	—	—	—	—	—	—	—	—	—	—	—	15
—	—	—	—	—	—	—	—	—	—	—	—	150
2	4	2	19	24	1.161	5	480	17	820	91	2.601	1B
—	—	2	19	15	970	1	26	1	13	32	1.039	16
—	—	—	—	7	351	—	—	1	13	16	385	161
—	—	2	19	8	619	1	26	—	—	14	652	162
—	—	—	—	—	—	—	—	—	—	2	2	163
2	4	—	—	9	191	4	454	16	807	59	1.562	17
2	4	—	—	9	191	4	454	16	807	59	1.562	170
129	1.697	127	1.078	668	21.376	—	—	1	4	1.927	27.014	2
—	—	1	2	1	2	—	—	—	—	1	2	21
—	—	—	—	—	—	—	—	—	—	—	—	211
—	—	1	2	1	2	—	—	—	—	1	2	212
9	45	5	30	59	4.703	—	—	—	—	127	4.984	22
—	—	—	—	2	1.922	—	—	—	—	2	1.922	221
—	—	—	—	3	76	—	—	—	—	4	81	222
—	—	1	17	18	1.515	—	—	—	—	28	1.596	223
9	45	4	13	36	1.190	—	—	—	—	93	1.385	224
18	203	11	71	71	922	—	—	—	—	171	1.558	23
17	183	10	65	62	813	—	—	—	—	154	1.432	231
—	—	—	—	—	—	—	—	—	—	—	—	232
—	—	—	—	—	—	—	—	—	—	—	—	233
1	20	1	6	9	109	—	—	—	—	17	126	239
75	1.143	94	893	387	11.097	—	—	1	4	1.360	15.262	24
—	—	2	21	22	1.608	—	—	—	—	37	1.691	241
3	34	6	40	36	637	—	—	—	—	104	935	242

segue TAV. 2 - Imprese per forma giuridica e relativi addetti

N. Classificazione	RAMI, CLASSI E SOTTOCLASSI DI ATTIVITÀ ECONOMICA	IMPRESE INDIVIDUALI		SOCIÈ							
				per azioni		cooperative		in accomandita		a responsabilità limitata	
		Imprese	Addetti	Imprese	Addetti	Imprese	Addetti	Imprese	Addetti	Imprese	Addetti
243	Produzione di materiali per costruzione in calcestruzzo, amianto-cemento e gesso	121	846	22	1.856	—	—	6	148	44	1.017
244	Produzione di articoli in amianto	—	—	—	—	—	—	—	—	1	38
245	Lavorazione della pietra e di prodotti minerali non metalliferi	429	1.437	5	92	2	15	3	13	20	222
246	Produzione di mole e di altri corpi abrasivi applicati	1	1	—	—	—	—	—	—	1	7
247	Industria del vetro	113	627	5	305	—	—	9	217	13	507
248	Produzione di prodotti in ceramica	225	869	13	1.826	2	74	10	136	15	438
25	Industrie chimiche	118	556	52	3.136	2	5	10	98	42	688
251	Produzione di prodotti chimici di base	21	208	22	1.068	1	3	3	29	15	235
255	Produzione di mastici, pitture, vernici e inchiostri da stampa	9	33	9	541	—	—	1	10	14	207
256	Produzione di altri prodotti chimici principalmente destinati all'industria e all'agricoltura	60	183	14	716	1	2	2	13	5	78
257	Produzione di prodotti farmaceutici	3	42	5	604	—	—	3	37	4	145
258	Produzione di sapone e detergenti sintetici nonchè di altri prodotti per l'igiene del corpo e di profumeria	14	61	2	207	—	—	1	9	3	20
259	Produzione di altri prodotti chimici	11	29	—	—	—	—	—	—	1	3
26	Industria della produzione di fibre artificiali e sintetiche	—	—	1	337	—	—	—	—	—	—
260	Industria della produzione di fibre artificiali e sintetiche	—	—	1	337	—	—	—	—	—	—
3	Industrie manifatturiere per la lavorazione e la trasformazione dei metalli; meccanica di precisione	4.500	15.582	212	77.199	17	287	117	1.640	357	7.019
31	Industria della costruzione di prodotti in metallo	3.516	8.598	92	5.801	9	145	46	760	157	3.198
311	Fonderie	40	226	12	874	1	7	1	15	11	161
312	Fucinatura, stampaggio, imbutitura, tranciatura e lavorazione a sbalzo	41	178	6	330	—	—	2	30	12	93
313	Seconda trasformazione, trattamento e rivestimento dei metalli	289	698	13	1.083	—	—	4	275	18	533
314	Costruzione e installazione di carpenteria metallica	435	1.770	29	1.584	5	104	22	296	64	1.678
315	Costruzione e installazione di caldaie e serbatoi	12	38	3	81	—	—	—	—	9	124
316	Costruzione di utensili e articoli finiti in metallo	193	981	24	1.761	1	17	8	97	31	526
319	Officine meccaniche non altrove classificate	2.506	4.707	5	88	2	17	9	47	12	83
32	Industria della costruzione e dell'installazione di macchine e di materiale meccanico	324	2.432	36	4.043	1	14	21	396	59	890
321	Costruzione o montaggio di macchine e attrezzature per l'agricoltura e la zootecnia	14	86	2	27	—	—	2	14	3	33
322	Costruzione di macchine utensili per la lavorazione dei metalli; di utensileria per macchine utensili e operatrici	52	1.467	3	98	—	—	1	5	9	124
323	Costruzione e installazione macchine tessili e loro accessori; costruzione macchine e installazione impianti per trattamento ausiliario dei tessili; costruzione macchine per cucire e maglieria	—	—	—	—	—	—	—	—	1	1
324	Costruzione e installazione di macchine e apparecchi per le industrie alimentari, chimiche e affini	21	89	3	141	—	—	2	17	8	148
325	Costruzione e installazione macchine per l'industria estrattiva, per lavorazione minerali non metalliferi, per il genio civile e l'edilizia, per le industrie siderurgiche e le fonderie; apparecchi per impianti di sollevamento e trasporto	35	168	14	999	—	—	4	84	17	239
326	Costruzione di organi di trasmissione	2	5	1	900	—	—	1	7	3	43
327	Costruzione e installazione macchine lavorazione legno, carta, cuoio, pelli e calzature; costruzione di apparecchiature igienico-sanitarie e per lavanderia e stireria	21	92	1	13	—	—	3	117	6	72
328	Costruzione, installazione e riparazione di altre macchine e apparecchi meccanici	179	525	12	1.865	1	14	8	152	12	230
33	Industria della costruzione, installazione e riparazione di macchine per ufficio, di macchine e di impianti per l'elaborazione dei dati	35	73	2	509	3	24	4	37	9	84
330	Costruzione, installazione e riparazione di macchine per ufficio, macchine ed impianti per l'elaborazione dei dati	35	73	2	509	3	24	4	37	9	84
34	Industria della costruzione, installazione di impianti e riparazione di materiale elettrico ed elettronico	330	1.881	46	11.128	3	94	30	313	82	1.618
341	Produzione di fili e cavi elettrici	3	82	4	587	—	—	1	12	5	166
342	Costruzione di motori, generatori, trasformatori, interruttori ed altro materiale elettrico e dielettrico	29	166	14	1.674	1	11	2	26	9	178
343	Costruzione di apparecchiature elettriche per mezzi di trasporto e per uso industriale; di pile e di accumulatori	76	398	5	2.956	1	21	5	49	11	141
344	Costruzione di apparecchi elettrici di misura; apparecchi per telecomunicazioni ed apparecchi elettromedicali	17	165	7	3.181	—	—	2	13	10	206
345	Costruzione o montaggio di apparecchi radio riceventi, televisori, apparecchi elettroacustici; costruzione di sistemi per il controllo dei processi industriali e di componenti elettronici	31	112	4	1.423	1	62	6	32	17	301
346	Costruzione di apparecchi elettrodomestici	5	25	1	259	—	—	—	—	1	12
347	Produzione di materiale elettrico di illuminazione	33	93	2	39	—	—	3	41	9	92
348	Lavori di impianto tecnico: montaggio e riparazione di impianti di apparecchiature elettriche ed elettroniche	136	840	9	1.009	—	—	11	140	20	522

per ramo, classe e sottoclasse di attività economica

TÀ						AZIENDE MUNICIPALIZZATE		ALTRE FORME		TOTALE		N. Classifi- cazione
in nome collettivo		altre		TOTALE		Imprese	Addetti	Imprese	Addetti	Imprese	Addetti	
Imprese	Addetti	Imprese	Addetti	Imprese	Addetti							
21	454	12	276	105	3.751	—	—	1	4	227	4.601	243
1	3	—	—	2	41	—	—	—	—	2	41	244
19	120	44	273	93	735	—	—	—	—	522	2.172	245
—	—	1	6	2	13	—	—	—	—	3	14	246
12	239	4	34	43	1.302	—	—	—	—	156	1.929	247
19	293	25	243	84	3.010	—	—	—	—	309	3.879	248
26	271	16	82	148	4.280	—	—	—	—	266	4.836	25
6	65	3	24	50	1.424	—	—	—	—	71	1.632	251
11	87	3	7	38	852	—	—	—	—	47	885	255
5	96	5	35	32	940	—	—	—	—	92	1.123	256
4	23	—	—	16	809	—	—	—	—	19	851	257
—	—	4	15	10	251	—	—	—	—	24	312	258
—	—	1	1	2	4	—	—	—	—	13	33	259
1	35	—	—	2	372	—	—	—	—	2	372	26
1	35	—	—	2	372	—	—	—	—	2	372	260
287	4.010	246	1.674	1.236	91.829	—	—	2	2	5.738	107.413	3
157	2.198	181	1.012	642	13.114	—	—	—	—	4.159	21.713	31
3	147	6	64	34	1.268	—	—	—	—	74	1.494	311
6	52	2	28	28	533	—	—	—	—	69	711	312
15	239	11	86	61	2.216	—	—	—	—	350	2.914	313
65	1.080	61	443	246	5.185	—	—	—	—	681	6.955	314
2	12	2	18	16	235	—	—	—	—	28	273	315
29	458	11	109	104	2.968	—	—	—	—	297	3.949	316
37	210	88	264	153	709	—	—	—	—	2.660	5.417	319
55	670	24	174	196	6.187	—	—	1	1	521	8.620	32
2	40	2	17	11	131	—	—	—	—	25	217	321
5	108	7	30	25	365	—	—	—	—	77	1.832	322
—	—	1	3	2	4	—	—	—	—	2	4	323
7	121	3	24	23	451	—	—	—	—	44	540	324
11	103	3	40	49	1.465	—	—	—	—	84	1.633	325
—	—	—	—	5	950	—	—	—	—	7	955	326
5	28	1	8	16	238	—	—	—	—	37	330	327
25	270	7	52	65	2.583	—	—	1	1	245	3.109	328
5	32	7	19	30	705	—	—	—	—	65	778	33
5	32	7	19	30	705	—	—	—	—	65	778	330
41	833	15	294	217	14.280	—	—	—	—	547	16.161	34
2	65	—	—	12	830	—	—	—	—	15	912	341
3	69	—	—	29	1.958	—	—	—	—	58	2.124	342
7	115	2	6	31	3.288	—	—	—	—	107	3.686	343
1	3	—	—	20	3.403	—	—	—	—	37	3.568	344
2	4	3	5	33	1.827	—	—	—	—	64	1.939	345
1	5	—	—	3	276	—	—	—	—	8	301	346
4	29	2	13	20	214	—	—	—	—	53	307	347
21	543	8	270	69	2.484	—	—	—	—	205	3.324	348

segue TAV. 2 - Imprese per forma giuridica e relativi addetti

N. Classificazione	RAMI, CLASSI E SOTTOCLASSI DI ATTIVITÀ ECONOMICA	IMPRESE INDIVIDUALI		S O C I E							
				per azioni		cooperative		in accomandita		a responsabilità limitata	
		Imprese	Addetti	Imprese	Addetti	Imprese	Addetti	Imprese	Addetti	Imprese	Addetti
35	Industria della costruzione e montaggio di autoveicoli, carrozzerie, parti ed accessori	29	1.874	11	36.507	—	—	2	32	14	498
351	Costruzione e montaggio di autoveicoli e costruzione dei relativi motori	1	1.704	1	34.377	—	—	1	9	1	16
352	Costruzione di carrozzerie e rimorchi	3	22	2	83	—	—	—	—	1	21
353	Costruzione di parti ed accessori per autoveicoli e rimorchi	25	148	8	2.047	—	—	1	23	12	461
36	Industria della costruzione di altri mezzi di trasporto	32	199	22	19.043	1	10	7	62	20	524
361	Costruzione navale, riparazione e manutenzione di navi	25	183	13	2.164	—	—	6	60	17	447
362	Costruzione di materiale rotabile a scartamento normale e a scartamento ridotto per servizio pubblico	—	—	3	2.406	—	—	—	—	—	—
363	Costruzione e montaggio di cicli, motocicli e loro parti staccate	7	16	1	33	—	—	1	2	1	14
364	Costruzione e riparazione di aeronavi	—	—	4	14.427	1	10	—	—	1	10
365	Costruzione di altri mezzi di trasporto non altrove classificati	—	—	1	13	—	—	—	—	1	53
37	Industria della costruzione di strumenti e di apparecchi di precisione, medico chirurgici, ottici ed affini; orologeria	234	525	3	168	—	—	7	40	16	207
371	Costruzione e riparazione di strumenti di precisione, di apparecchi di misura e di controllo	28	130	2	6	—	—	3	22	5	83
372	Costruzione di apparecchi e materiale medico-chirurgico	190	360	1	162	—	—	4	18	11	124
373	Costruzione e riparazione di strumenti ottici e di apparecchiature fotografiche	13	32	—	—	—	—	—	—	—	—
374	Costruzione di orologi e loro pezzi staccati	3	3	—	—	—	—	—	—	—	—
4	Industrie manifatturiere alimentari, tessili, delle pelli e cuoio, dell'abbigliamento, del legno, mobilio e altre industrie manifatturiere	18.373	56.087	364	28.082	38	1.036	395	5.900	679	14.686
41	Industrie alimentari di base	2.526	9.261	100	7.641	4	52	42	658	106	4.363
411	Industria dei grassi vegetali e animali	456	1.322	4	37	1	6	4	43	8	56
412	Industria della macellazione del bestiame, preparazione e conservazione della carne	79	378	7	534	—	—	11	182	5	42
413	Industria casearia	304	1.209	7	350	1	12	7	40	10	105
414	Industria della trasformazione e conservazione di frutta, ortaggi e funghi	102	2.324	54	4.487	1	3	11	322	66	3.854
415	Industria della lavorazione e conservazione del pesce e di altri prodotti alimentari marini	9	101	2	72	—	—	1	6	3	85
416	Industria della lavorazione delle granaglie	270	484	7	218	—	—	—	—	2	15
417	Industria delle paste alimentari	77	180	13	1.720	1	31	2	24	7	137
418	Industria dei prodotti amidacei	—	—	—	—	—	—	—	—	—	—
419	Industria della panificazione, pasticceria e biscotti	1.229	3.263	6	223	—	—	6	41	5	69
42	Industrie dello zucchero, delle bevande, di altri prodotti alimentari e del tabacco	288	989	42	3.304	8	534	24	453	44	738
420	Industria della produzione e raffinazione dello zucchero	—	—	1	8	—	—	2	18	—	—
421	Industria del cacao, cioccolato, caramelle e gelati	66	174	8	1.325	—	—	1	2	5	31
422	Industria dei prodotti alimentari per zootecnia	9	22	4	210	—	—	1	19	2	23
423	Industria di prodotti alimentari vari	98	369	8	398	2	11	10	250	18	449
424	Industria dell'alcool etilico, di acquaviti e liquori	37	118	5	107	—	—	7	46	6	55
425	Industria del vino	44	129	2	44	—	—	1	7	4	32
427	Industria della birra e del malto	1	6	1	565	—	—	—	—	—	—
428	Industria idrominerale e delle bevande analcoliche	29	144	8	137	—	—	1	3	7	40
429	Industria del tabacco	4	27	5	510	6	523	1	108	2	108
43	Industrie tessili	750	2.044	26	4.329	1	18	9	140	20	642
431	Industria laniera	37	75	4	189	1	18	1	28	1	269
432	Industria cotoniera	19	175	2	2.577	—	—	—	—	4	47
433	Industria della seta e delle fibre chimiche assimilate	2	155	3	313	—	—	—	—	2	84
434	Industria della canapa, del lino, del ramiè e delle fibre dure	11	62	2	157	—	—	1	21	—	—
435	Industria della juta	10	18	—	—	—	—	—	—	—	—
436	Industria della maglia, maglieria e calze	343	917	6	628	—	—	2	41	7	159
437	Industria del perfezionamento dei tessili	6	82	2	33	—	—	1	18	—	—
438	Industria per la produzione di arazzi, tappeti, copripavimento, linoleum e tele cerate	2	7	1	95	—	—	—	—	2	30
439	Altre industrie tessili	320	553	6	337	—	—	4	32	4	53
44	Industrie delle pelli e del cuoio	834	4.250	20	912	2	18	30	445	37	563
441	Concia e tintura delle pelli e del cuoio	292	1.929	15	720	2	18	10	212	20	337
442	Produzione di articoli in cuoio e affini	542	2.321	5	192	—	—	20	233	17	226
45	Industrie delle calzature, di articoli d'abbigliamento e di biancheria per la casa	5.725	19.944	46	4.950	6	130	178	2.900	225	5.161
451	Produzione a macchina di calzature	835	5.907	13	1.518	1	6	103	1.928	85	2.181
452	Produzione a mano e su misura di calzature	142	325	—	—	—	—	—	—	3	10
453	Confezione in serie di articoli di abbigliamento ed altre attività collegate	1.122	6.683	26	3.381	4	113	62	837	107	2.511
454	Confezione su misura di vestiario e biancheria; modisterie	2.531	4.624	2	7	1	11	7	98	13	227
455	Confezione di altri articoli tessili	827	1.546	3	25	—	—	3	18	9	167
456	Confezione di pellicce	268	859	2	19	—	—	3	19	8	65
46	Industrie del legno e del mobile in legno	5.889	12.590	39	1.836	5	60	45	366	95	1.271
461	Segazione e preparazione industriale del legno	276	772	19	882	—	—	2	28	13	193
462	Produzione di prodotti semifiniti in legno	47	156	6	397	—	—	—	—	3	33
463	Produzione in serie di elementi di carpenteria, falegnameria e pavimenti in legno	3.874	7.418	4	65	4	43	17	148	34	472

per ramo, classe e sottoclasse di attività economica

TÀ						AZIENDE MUNICIPALIZZATE		ALTRE FORME		TOTALE		N. Classificazione
in nome collettivo		altre		TOTALE		Imprese	Addetti	Imprese	Addetti	Imprese	Addetti	
Imprese	Addetti	Imprese	Addetti	Imprese	Addetti							
4	58	2	9	33	37.104	—	—	—	—	62	38.978	35
—	—	—	—	3	34.402	—	—	—	—	4	36.106	351
—	—	1	7	4	111	—	—	—	—	7	133	352
4	58	1	2	26	2.591	—	—	—	—	51	2.739	353
10	106	6	76	66	19.821	—	—	—	—	98	20.020	36
8	82	5	55	49	2.808	—	—	—	—	74	2.991	361
—	—	—	—	3	2.406	—	—	—	—	3	2.406	362
1	16	1	21	5	86	—	—	—	—	12	102	363
—	—	—	—	6	14.447	—	—	—	—	6	14.447	364
1	8	—	—	3	74	—	—	—	—	3	74	365
15	113	11	90	52	618	—	—	—	—	286	1.143	37
5	48	1	23	16	182	—	—	—	—	44	312	371
8	54	10	67	34	425	—	—	—	—	224	785	372
2	11	—	—	2	11	—	—	—	—	15	43	373
—	—	—	—	—	—	—	—	—	—	3	3	374
920	12.423	758	5.291	3.154	67.418	2	303	70	387	21.599	124.195	4
108	2.610	205	1.561	565	16.885	2	303	20	107	3.113	26.556	41
12	85	65	271	94	498	—	—	4	16	554	1.836	411
14	96	6	51	43	905	—	—	3	29	125	1.312	412
21	123	20	97	66	727	2	303	2	7	374	2.246	413
29	1.873	11	684	172	11.223	—	—	1	8	275	13.555	414
—	—	—	—	6	163	—	—	—	—	15	264	415
6	144	32	82	47	459	—	—	—	—	317	943	416
8	141	7	94	38	2.147	—	—	2	6	117	2.333	417
—	—	—	—	—	—	—	—	—	—	—	—	418
18	148	64	282	99	763	—	—	8	41	1.336	4.067	419
42	446	25	312	185	5.787	—	—	3	9	476	6.785	42
—	—	—	—	3	26	—	—	—	—	3	26	420
7	105	2	7	23	1.470	—	—	—	—	89	1.644	421
1	8	—	—	8	260	—	—	—	—	17	282	422
15	120	9	66	62	1.294	—	—	1	1	161	1.664	423
7	39	2	5	27	252	—	—	—	—	64	370	424
2	25	5	36	14	144	—	—	—	—	58	273	425
—	—	—	—	1	565	—	—	—	—	2	571	427
10	149	5	32	31	361	—	—	1	4	61	509	428
—	—	2	166	16	1.415	—	—	1	4	21	1.446	429
36	556	16	172	108	5.857	—	—	3	17	861	7.918	43
2	36	1	2	10	542	—	—	—	—	47	617	431
1	28	—	—	7	2.652	—	—	—	—	26	2.827	432
2	16	—	—	7	413	—	—	—	—	9	568	433
3	92	1	18	7	288	—	—	—	—	18	350	434
2	4	1	8	3	12	—	—	1	1	14	31	435
6	107	7	51	28	986	—	—	2	16	373	1.919	436
2	30	—	—	5	81	—	—	—	—	11	163	437
2	3	1	3	6	131	—	—	—	—	8	138	438
16	240	5	90	35	752	—	—	—	—	355	1.305	439
138	2.233	60	409	287	4.580	—	—	4	26	1.125	8.856	44
103	1.869	45	270	195	3.426	—	—	1	11	488	5.366	441
35	364	15	139	92	1.154	—	—	3	15	637	3.490	442
242	2.868	131	1.101	828	17.110	—	—	13	74	6.566	37.128	45
85	1.104	49	378	336	7.115	—	—	2	19	1.173	13.041	451
6	31	—	—	9	41	—	—	2	3	153	369	452
100	1.446	43	513	342	8.801	—	—	3	13	1.467	15.497	453
19	120	18	127	60	590	—	—	6	39	2.597	5.253	454
9	55	7	20	31	285	—	—	—	—	858	1.831	455
23	112	14	63	50	278	—	—	—	—	318	1.137	456
177	1.929	214	1.208	575	6.670	—	—	13	85	6.477	19.345	46
12	200	21	128	67	1.431	—	—	1	11	344	2.214	461
2	6	2	3	13	439	—	—	—	—	60	595	462
67	544	121	676	247	1.948	—	—	7	42	4.128	9.408	463

segue TAV. 2 - Imprese per forma giuridica e relativi addetti

N. Classificazione	RAMI, CLASSI E SOTTOCLASSI DI ATTIVITÀ ECONOMICA	IMPRESE INDIVIDUALI		S O C I E							
				per azioni		cooperative		in accomandita		a responsabilità limitata	
		Imprese	Addetti	Imprese	Addetti	Imprese	Addetti	Imprese	Addetti	Imprese	Addetti
464	Costruzione di imballaggi in legno	145	685	2	59	—	—	1	20	6	101
465	Costruzione di altri oggetti in legno	748	1.428	—	—	—	—	13	77	14	169
466	Produzione di articoli in sughero, paglia, giunco e vimini; produzione di spazzole e pennelli	76	154	—	—	—	—	—	—	1	1
467	Industria del mobile e dell'arredamento in legno	723	1.977	8	433	1	17	12	93	24	302
47	Industrie della carta; stampa ed editoria	866	2.904	46	2.276	10	193	32	617	74	957
471	Produzione della pasta-carta, della carta e del cartone	6	123	8	367	—	—	3	116	2	55
472	Trasformazione della carta e del cartone, fabbricazione di articoli in carta, cartone e ovatta di cellulosa	107	588	14	413	1	27	9	292	24	231
473	Stampa e industrie affini	717	2.104	15	877	4	141	17	195	35	604
474	Editoria	36	89	9	619	5	25	3	14	13	67
48	Industrie della gomma e dei manufatti di materie plastiche	890	2.361	35	2.427	1	16	21	138	59	754
481	Industria della gomma	30	186	7	934	—	—	3	21	4	40
482	Ricostruzione di pneumatici, vulcanizzazione e riparazione di pneumatici	506	793	1	23	—	—	2	27	7	36
483	Industria dei prodotti delle materie plastiche	354	1.382	27	1.470	1	16	16	90	48	678
49	Industrie manifatturiere diverse	605	1.744	10	407	1	15	14	183	19	237
491	Produzione di oreficeria, argenteria, bigiotteria e taglio delle pietre preziose	208	524	4	62	—	—	2	13	2	20
492	Costruzione di strumenti musicali e relativi accessori	4	10	—	—	—	—	—	—	—	—
493	Laboratori fotografici e cinematografici	29	118	3	81	—	—	1	17	1	14
494	Costruzione di giochi, giocattoli e articoli sportivi	29	86	1	68	—	—	2	22	4	59
495	Altre industrie manifatturiere non altrove classificate	278	806	—	—	—	—	5	87	6	120
496	Industria del confezionamento	57	200	2	196	1	15	4	44	6	24
5	Industrie delle costruzioni e delle installazioni di impianti per l'edilizia	7.690	31.986	167	8.071	228	4.373	113	1.412	558	7.707
50	Edilizia e genio civile	7.690	31.986	167	8.071	228	4.373	113	1.412	558	7.707
501	Costruzioni edili - restauro e manutenzione di fabbricati	5.238	25.248	138	5.870	203	3.938	84	1.220	445	5.817
502	Genio civile	502	2.617	18	2.015	16	245	6	82	39	853
503	Installazione di impianti per l'edilizia	1.170	2.704	8	147	9	190	21	100	67	963
504	Attività di finiture dell'edilizia	780	1.417	3	39	—	—	2	10	7	74
6	Commercio, pubblici esercizi e alberghi; riparazioni di beni di consumo e di veicoli	110.651	189.629	430	8.507	167	1.020	1.359	6.120	2.010	12.449
6A	Commercio, pubblici esercizi e alberghi	98.657	169.833	420	8.279	160	936	1.336	5.993	1.968	11.926
61	Commercio all'ingrosso	4.728	12.832	182	3.471	41	360	393	1.933	678	4.240
611	Commercio all'ingrosso di materie prime agricole, di animali vivi, di materie prime tessili e di semilavorati	563	1.054	5	59	14	183	16	70	38	269
612	Commercio all'ingrosso di combustibili; di minerali e prodotti chimici per l'industria	155	417	27	598	—	—	8	54	48	310
613	Commercio all'ingrosso di legname, di materiale da costruzione e di articoli per installazione	547	1.657	27	375	—	—	38	211	65	417
614	Commercio all'ingrosso di macchine, attrezzature e veicoli	175	578	25	612	—	—	24	113	67	375
615	Commercio all'ingrosso di mobili, elettrodomestici, apparecchi radio-televisivi, casalinghi e ferramenta	268	724	18	362	—	—	33	211	94	466
616	Commercio all'ingrosso di prodotti tessili, di abbigliamento, di calzature e articoli in cuoio e pelli	560	1.572	19	340	1	3	104	500	109	734
617	Commercio all'ingrosso di prodotti alimentari, bevande e tabacco	2.038	5.642	31	467	25	172	110	478	159	1.103
618	Commercio all'ingrosso di prodotti farmaceutici, sanitari, di bellezza e di detersivi	157	569	12	216	—	—	28	105	43	323
619	Commercio all'ingrosso di altri prodotti non alimentari	265	619	18	442	1	2	32	191	55	243
62	Commercio all'ingrosso di materiali vari da recupero	313	597	1	23	—	—	13	79	14	73
621	Commercio all'ingrosso di rottami metallici	237	432	1	23	—	—	8	51	11	62
622	Commercio all'ingrosso di altri prodotti di raccolta	76	165	—	—	—	—	5	28	3	11
63	Intermediari del commercio	1.334	2.257	14	211	4	31	90	274	96	370
631	Intermediari del commercio di materie prime agricole, di animali vivi, di materie prime tessili e di semilavorati	66	93	—	—	2	5	1	1	3	8
632	Intermediari del commercio di combustibili, minerali e prodotti chimici per la tecnica e l'industria	33	68	—	—	—	—	5	13	3	11
633	Intermediari del commercio di legname e materiale da costruzione	72	124	—	—	—	—	5	10	10	30
634	Intermediari del commercio di macchine e materiale per l'industria, il commercio, la navigazione e l'agricoltura e di veicoli	124	233	4	34	—	—	11	28	10	47
635	Intermediari del commercio di mobili, articoli per la casa e ferramenta	128	206	1	3	—	—	11	45	8	39
636	Intermediari del commercio di prodotti tessili, di abbigliamento, di calzature e articoli in cuoio	245	416	—	—	—	—	19	56	11	30
637	Intermediari del commercio di prodotti alimentari, bevande e tabacco	236	412	3	12	1	24	5	23	15	50
638	Intermediari del commercio specializzato di altri prodotti	260	449	5	27	1	2	19	59	24	101
639	Intermediari del commercio di prodotti diversi, attività associate senza prevalenza	170	256	1	135	—	—	14	39	12	54
64	Commercio al minuto di prodotti alimentari, di articoli di abbigliamento, di arredamento e per la casa; farmacie	68.514	107.381	63	985	70	272	532	1.935	672	3.282
641	Commercio al minuto di prodotti ortofrutticoli e lattiero caseari; di carne, pesce e pasticceria	27.052	41.758	7	121	30	126	71	259	53	249

per ramo, classe e sottoclasse di attività economica

TÀ						AZIENDE MUNICIPALIZZATE		ALTRE FORME		TOTALE		N. Classificazione
in nome collettivo		altre		TOTALE		Imprese	Addetti	Imprese	Addetti	Imprese	Addetti	
Imprese	Addetti	Imprese	Addetti	Imprese	Addetti							
11	197	7	54	27	431	—	—	—	—	172	1.116	464
44	558	41	201	112	1.005	—	—	1	3	861	2.436	465
4	39	2	6	7	46	—	—	1	5	84	205	466
37	385	20	140	102	1.370	—	—	3	24	828	3.371	467
87	945	53	282	302	5.270	—	—	4	22	1.172	8.196	47
5	50	1	2	19	590	—	—	—	—	25	713	471
11	160	5	25	64	1.148	—	—	—	—	171	1.736	472
65	681	43	241	179	2.739	—	—	2	19	898	4.862	473
6	54	4	14	40	793	—	—	2	3	78	885	474
41	348	27	103	184	3.786	—	—	7	37	1.081	6.184	48
3	32	1	6	18	1.033	—	—	—	—	48	1.219	481
2	7	10	32	22	125	—	—	1	1	529	919	482
36	309	16	65	144	2.628	—	—	6	36	504	4.046	483
49	488	27	143	120	1.473	—	—	3	10	728	3.227	49
24	149	6	15	38	259	—	—	1	3	247	786	491
—	—	—	—	—	—	—	—	—	—	4	10	492
1	11	3	41	9	164	—	—	—	—	38	282	493
—	—	—	—	7	149	—	—	—	—	36	235	494
16	270	17	81	44	558	—	—	2	7	324	1.371	495
8	58	1	6	22	343	—	—	—	—	79	543	496
291	2.974	240	1.396	1.597	25.933	—	—	23	321	9.310	58.240	5
291	2.974	240	1.396	1.597	25.933	—	—	23	321	9.310	58.240	50
187	2.146	156	1.019	1.213	20.010	—	—	17	262	6.468	45.520	501
20	271	21	89	120	3.555	—	—	6	59	628	6.231	502
74	476	49	242	228	2.118	—	—	—	—	1.398	4.822	503
10	81	14	46	36	250	—	—	—	—	816	1.667	504
2.963	14.664	1.566	6.247	8.495	49.007	1	4	435	1.703	119.582	240.343	6
2.835	13.941	1.283	5.272	8.002	46.347	1	4	412	1.625	107.072	217.809	6A
825	4.983	211	1.059	2.330	16.046	—	—	45	313	7.103	29.191	61
45	174	14	65	132	820	—	—	7	117	702	1.991	611
33	235	15	68	131	1.265	—	—	—	—	286	1.682	612
79	487	29	186	238	1.676	—	—	2	6	787	3.339	613
66	304	7	20	189	1.424	—	—	3	9	367	2.011	614
52	446	16	66	213	1.551	—	—	—	—	481	2.275	615
168	901	22	116	423	2.594	—	—	8	35	991	4.201	616
285	1.876	92	413	702	4.509	—	—	22	138	2.762	10.289	617
38	276	6	86	127	1.006	—	—	1	2	285	1.577	618
59	284	10	39	175	1.201	—	—	2	6	442	1.826	619
13	55	7	19	48	249	—	—	—	—	361	846	62
9	45	7	19	36	200	—	—	—	—	273	632	621
4	10	—	—	12	49	—	—	—	—	88	214	622
190	772	47	155	441	1.813	—	—	29	91	1.804	4.161	63
5	23	2	5	13	42	—	—	—	—	79	135	631
10	33	1	3	19	60	—	—	—	—	52	128	632
12	41	2	4	29	85	—	—	—	—	101	209	633
24	87	3	18	52	214	—	—	1	4	177	451	634
23	73	4	12	47	172	—	—	2	6	177	384	635
50	205	12	34	92	325	—	—	13	35	350	776	636
22	116	6	26	52	251	—	—	3	16	291	679	637
23	109	13	42	85	340	—	—	6	17	351	806	638
21	85	4	11	52	324	—	—	4	13	226	593	639
1.103	3.921	618	2.019	3.058	12.414	1	4	204	646	71.777	120.445	64
221	727	166	528	548	2.010	—	—	68	220	27.668	43.988	641

segue TAV. 2 - Imprese per forma giuridica e relativi addetti

N. Classificazione	RAMI, CLASSI E SOTTOCLASSI DI ATTIVITÀ ECONOMICA	IMPRESE INDIVIDUALI		S O C I E							
		Imprese	Addetti	per azioni		cooperative		in accomandita		a responsabilità limitata	
				Imprese	Addetti	Imprese	Addetti	Imprese	Addetti	Imprese	Addetti
642	Commercio al minuto di bevande, oli e di altri prodotti alimentari non altrove classificati; tabaccherie	10.921	16.065	6	97	31	124	21	98	55	321
643	Farmacie	1.211	3.618	—	—	1	3	2	6	—	—
644	Commercio al minuto di articoli sanitari e di prodotti di bellezza	1.419	2.176	2	22	1	1	30	133	29	124
645	Commercio al minuto di articoli di abbigliamento	14.034	21.170	12	123	4	11	156	530	211	1.160
646	Commercio al minuto di calzature e pelletteria	3.213	4.928	4	99	—	—	50	146	43	210
647	Commercio al minuto di tessuti per arredamento	672	1.119	2	29	—	—	9	40	17	104
648	Commercio al minuto di mobili, apparecchi e materiali per la casa	7.184	12.041	22	411	2	5	140	574	179	739
649	Commercio al minuto di carte da parati, di rivestimenti e apparecchi igienico-sanitari, strumenti musicali, di articoli da regalo e oggetti d'arte	2.808	4.506	8	83	1	2	53	149	85	375
65	Commercio al minuto di veicoli, natanti, carburanti, libri ed articoli vari	12.653	20.448	90	1.446	27	96	198	796	342	1.879
651	Commercio al minuto di automobili, motocicli e natanti	1.523	3.267	60	1.173	2	4	97	494	170	1.169
652	Commercio al minuto di carburanti e lubrificanti	1.815	3.322	9	18	2	5	13	68	19	86
653	Commercio al minuto di libri, giornali, articoli da cancelleria e forniture per ufficio	2.065	3.277	4	63	7	38	24	57	51	217
654	Commercio al minuto di altri articoli non altrove classificati	6.782	9.967	13	109	12	42	64	177	98	365
655	Commercio al minuto di articoli di occasione	179	234	—	—	—	—	—	—	—	—
656	Commercio al minuto di prodotti diversi, con prevalenza di prodotti non alimentari	289	381	4	83	4	7	—	—	4	42
66	Pubblici esercizi ed esercizi alberghieri	11.115	26.318	70	2.143	18	177	110	976	166	2.082
661	Ristoranti	2.884	8.027	6	77	6	29	40	189	30	335
662	Bar con e senza spettacolo	7.109	13.100	3	14	10	95	34	105	32	157
664	Mense	11	54	3	111	—	—	1	151	8	112
665	Esercizi alberghieri propriamente detti	898	4.523	54	1.864	2	53	31	448	83	1.331
666	Vagoni letto e vagoni ristorante	—	—	—	—	—	—	—	—	—	—
667	Esercizi alberghieri complementari	213	614	4	77	—	—	4	83	13	147
68	Riparazioni di beni di consumo e di veicoli	11.994	19.796	10	228	7	84	23	127	42	523
67	Riparazioni di beni di consumo e di veicoli	11.994	19.796	10	228	7	84	23	127	42	523
671	Riparazioni di autoveicoli e biciclette	8.540	15.377	6	186	5	45	10	50	32	399
672	Riparazioni di calzature e articoli in cuoio	1.379	1.554	—	—	1	7	1	3	—	—
673	Riparazioni di elettrodomestici, radio, televisori, giradischi e fonografi	943	1.242	2	15	—	—	5	25	2	11
674	Riparazioni di orologi e gioiellerie	514	597	—	—	—	—	—	—	—	—
675	Riparazioni non altrove classificate	618	1.026	2	27	1	32	7	49	8	113
7	Trasporti e comunicazioni	4.635	8.239	79	11.790	127	2.930	119	598	265	3.436
71	Ferrovie	9	109	4	3.701	1	29	—	—	2	114
710	Ferrovie	9	109	4	3.701	1	29	—	—	2	114
72	Altri trasporti terrestri	3.138	5.091	18	280	59	1.410	29	203	92	1.120
721	Metropolitane, tranvie e servizi regolari d'autobus	45	347	1	4	2	41	—	—	8	125
722	Trasporti su strada di viaggiatori	809	978	1	1	5	139	1	2	3	26
723	Trasporti su strada di merci	2.281	3.760	15	233	52	1.230	28	201	80	960
724	Trasporti per condotta	2	5	—	—	—	—	—	—	—	—
725	Trasporti con impianti a fune	1	1	1	42	—	—	—	—	1	9
73	Trasporti fluviali, lacuali e lagunari	—	—	—	—	—	—	—	—	—	—
730	Trasporti fluviali, lacuali e lagunari	—	—	—	—	—	—	—	—	—	—
74	Trasporti marittimi e cabotaggio	25	70	20	4.937	3	75	7	55	12	46
741	Trasporti marittimi internazionali	11	31	15	961	1	9	6	52	10	37
742	Trasporti marittimi in navigazione di cabotaggio	14	39	5	3.976	2	66	1	3	2	9
75	Trasporti aerei	1	1	2	1.968	—	—	—	—	—	—
750	Trasporti aerei	1	1	2	1.968	—	—	—	—	—	—
76	Attività connesse ai trasporti	953	1.818	6	452	38	425	18	82	34	1.061
761	Attività connesse ai trasporti terrestri	940	1.758	4	309	33	180	15	52	22	120
762	Attività connesse ai trasporti di navigazione interna	2	3	—	—	—	—	—	—	—	—
763	Attività connesse ai trasporti marittimi ed al cabotaggio	11	57	1	9	5	245	3	30	11	814
764	Attività connesse ai trasporti aerei	—	—	1	134	—	—	—	—	1	127
77	Agenzie di viaggio, intermediari dei trasporti, magazzini di custodia e deposito	499	1.139	27	338	25	964	65	258	124	1.089
771	Agenzie di viaggio	85	314	3	8	1	8	24	97	61	412
772	Intermediari dei trasporti	70	287	11	125	19	928	28	126	38	335
773	Magazzini di custodia e deposito e frigoriferi	344	538	13	205	5	28	13	35	25	342
79	Comunicazioni	10	11	2	114	1	27	—	—	1	6
790	Comunicazioni	10	11	2	114	1	27	—	—	1	6
8	Credito e assicurazione, servizi prestati alle imprese; noleggio	2.739	6.230	187	4.657	58	2.010	142	592	289	2.604
8A	Credito e assicurazione	64	183	43	3.082	24	996	11	22	26	64
81	Istituti di credito	49	95	37	2.327	24	996	10	19	26	64
811	Autorità bancarie centrali	—	—	—	—	—	—	—	—	—	—
812	Altre istituzioni monetarie	27	58	14	2.070	24	996	—	—	5	23
813	Istituzioni finanziarie e società di controllo	22	37	23	257	—	—	10	19	21	41
82	Assicurazione	15	88	6	755	—	—	1	3	—	—
821	Istituti di assicurazione mista	10	80	1	1	—	—	—	—	—	—

per ramo, classe e sottoclasse di attività economica

TÀ						AZIENDE MUNICIPALIZZATE		ALTRE FORME		TOTALE		N. Classificazione
in nome collettivo		altre		TOTALE		Imprese	Addetti	Imprese	Addetti	Imprese	Addetti	
Imprese	Addetti	Imprese	Addetti	Imprese	Addetti							
52	203	80	217	245	1.060	—	—	31	112	11.197	17.237	642
6	50	26	87	35	146	1	4	29	89	1.276	3.857	643
47	147	28	90	137	517	—	—	7	22	1.563	2.715	644
277	985	121	365	781	3.174	—	—	32	100	14.847	24.444	645
79	239	29	79	205	773	—	—	3	9	3.421	5.710	646
18	63	9	23	55	259	—	—	2	8	729	1.386	647
251	1.006	117	497	711	3.232	—	—	23	66	7.918	15.339	648
152	501	42	133	341	1.243	—	—	9	20	3.158	5.769	649
397	1.696	196	757	1.250	6.670	—	—	66	200	13.969	27.318	65
151	767	38	262	518	3.869	—	—	4	34	2.045	7.170	651
21	77	54	153	118	407	—	—	18	46	1.951	3.775	652
66	250	27	71	179	696	—	—	15	40	2.259	4.013	653
151	564	75	266	413	1.523	—	—	28	76	7.223	11.566	654
2	5	1	1	3	6	—	—	—	—	182	240	655
6	33	1	4	19	169	—	—	1	4	309	554	656
307	2.514	204	1.263	875	9.155	—	—	68	375	12.058	35.848	66
89	608	50	284	221	1.522	—	—	19	106	3.124	9.655	661
123	692	76	295	278	1.358	—	—	32	139	7.419	14.597	662
4	15	—	—	16	389	—	—	1	8	28	451	664
84	1.138	70	627	324	5.461	—	—	15	117	1.237	10.101	665
—	—	—	—	—	—	—	—	—	—	—	—	666
7	61	8	57	36	425	—	—	1	5	250	1.044	667
128	723	283	975	493	2.660	—	—	23	78	12.510	22.534	68
128	723	283	975	493	2.660	—	—	23	78	12.510	22.534	67
101	619	255	891	409	2.190	—	—	14	61	8.963	17.628	671
—	—	2	5	4	15	—	—	5	7	1.388	1.576	672
12	38	17	48	38	137	—	—	—	—	981	1.379	673
4	10	4	12	8	22	—	—	3	8	525	627	674
11	56	5	19	34	296	—	—	1	2	653	1.324	675
206	1.658	109	2.264	905	22.676	1	5.815	38	8.056	5.579	44.786	7
—	—	—	—	7	3.844	—	—	1	200	17	4.153	71
—	—	—	—	7	3.844	—	—	1	200	17	4.153	710
90	688	58	205	346	3.906	1	5.815	18	5.605	3.503	20.417	72
12	163	1	7	24	340	1	5.815	7	5.525	77	12.027	721
8	76	4	10	22	254	—	—	5	32	836	1.264	722
70	449	52	185	297	3.258	—	—	6	48	2.584	7.066	723
—	—	1	3	1	3	—	—	—	—	3	8	724
—	—	—	—	2	51	—	—	—	—	3	52	725
—	—	—	—	—	—	—	—	—	—	—	—	73
—	—	—	—	—	—	—	—	—	—	—	—	730
14	113	5	1.850	61	7.076	—	—	2	10	88	7.156	74
13	108	5	1.850	50	3.017	—	—	1	6	62	3.054	741
1	5	—	—	11	4.059	—	—	1	4	26	4.102	742
—	—	—	—	2	1.968	—	—	—	—	3	1.969	75
—	—	—	—	2	1.968	—	—	—	—	3	1.969	750
28	463	29	72	153	2.555	—	—	9	623	1.115	4.996	76
23	168	29	72	126	901	—	—	5	58	1.071	2.717	761
—	—	—	—	—	—	—	—	1	478	3	481	762
5	295	—	—	25	1.393	—	—	3	87	39	1.537	763
—	—	—	—	2	261	—	—	—	—	2	261	764
74	394	17	137	332	3.180	—	—	8	1.618	839	5.937	77
24	138	2	3	115	666	—	—	2	6	202	986	771
33	191	11	125	140	1.830	—	—	6	1.612	216	3.729	772
17	65	4	9	77	684	—	—	—	—	421	1.222	773
—	—	—	—	4	147	—	—	—	—	14	158	79
—	—	—	—	4	147	—	—	—	—	14	158	790
119	571	129	445	924	10.879	—	—	47	14.132	3.710	31.241	8
5	16	4	6	113	4.186	—	—	8	13.976	185	18.345	8A
5	16	3	4	105	3.426	—	—	8	13.976	162	17.497	81
—	—	—	—	—	—	—	—	—	—	—	—	811
1	4	1	1	45	3.094	—	—	5	13.461	77	16.613	812
4	12	2	3	60	332	—	—	3	515	85	884	813
—	—	1	2	8	760	—	—	—	—	23	848	82
—	—	—	—	1	1	—	—	—	—	11	81	821

segue TAV. 2 - Imprese per forma giuridica e relativi addetti

N. Classificazione	RAMI, CLASSI E SOTTOCLASSI DI ATTIVITÀ ECONOMICA	IMPRESE INDIVIDUALI		SOCI E									
		Imprese	Addetti	per azioni		cooperative		in accomandita		a responsabilità limitata			
				Imprese	Addetti	Imprese	Addetti	Imprese	Addetti	Imprese	Addetti		
822	Istituti di assicurazione - vita e capitalizzazione	—	—	—	—	—	—	—	—	—	—	—	—
823	Istituti di assicurazione - danni, malattie e rischi diversi	5	8	5	754	—	—	1	3	—	—	—	—
8B	Servizi prestati alle imprese; noleggio	2.675	6.047	144	1.575	34	1.014	131	570	263	2.540		
83	Ausiliari finanziari e delle assicurazioni, affari immobiliari, servizi prestati alle imprese	2.471	5.586	138	1.508	32	999	127	557	242	2.374		
831	Ausiliari finanziari	47	82	3	6	1	9	2	7	4	8		
832	Ausiliari delle assicurazioni	1.389	2.595	64	168	4	27	32	128	27	94		
833	Imprese immobiliari per la compravendita di immobili	22	40	33	318	2	12	16	45	55	231		
834	Agenzie di mediazione per la compravendita e la locazione di immobili e terreni	65	94	3	10	1	2	8	29	21	114		
835	Consulenti legali	35	54	—	—	1	9	—	—	3	15		
836	Contabilità, consulenza fiscale e revisione dei conti	72	199	1	4	1	2	14	41	13	86		
837	Servizi tecnici	84	247	9	172	3	9	7	37	19	92		
838	Pubblicità e pubbliche relazioni	78	153	1	3	1	10	13	39	22	105		
839	Altri servizi prestati alle imprese	679	2.122	24	827	18	919	35	231	78	1.629		
84	Noleggio di beni mobili	204	461	6	67	2	15	4	13	21	166		
841	Noleggio di macchinari e di attrezzature agricole	9	20	1	6	—	—	1	1	2	14		
842	Noleggio di macchinari e di attrezzature per l'edilizia	10	27	3	38	—	—	1	2	3	40		
843	Noleggio di macchinari e di attrezzature contabili e per ufficio, compresi i calcolatori elettronici e i registratori di cassa	7	16	1	5	—	—	—	—	1	8		
844	Noleggio di autoveicoli stradali	124	234	—	—	1	7	—	—	5	39		
845	Noleggio di altri mezzi di trasporto	13	62	1	18	1	8	—	—	3	24		
846	Noleggio di beni di consumo	16	25	—	—	—	—	2	10	5	37		
847	Noleggio di altri beni mobili	25	77	—	—	—	—	—	—	2	4		
9	Pubblica amministrazione; servizi pubblici e privati	14.880	27.007	88	3.627	98	1.462	121	871	243	4.567		
9A	Pubblica amministrazione	—	—	—	—	—	—	—	—	—	—		
91	Pubblica amministrazione, difesa nazionale e sicurezza sociale obbligatoria	—	—	—	—	—	—	—	—	—	—		
911	Organi costituzionali - amministrazione statale e locale	—	—	—	—	—	—	—	—	—	—		
912	Giustizia	—	—	—	—	—	—	—	—	—	—		
919	Sicurezza sociale obbligatoria	—	—	—	—	—	—	—	—	—	—		
9B	Servizi pubblici e privati	14.880	27.007	88	3.627	98	1.462	121	871	243	4.567		
92	Servizi d'igiene pubblica ed amministrazione di cimiteri	246	1.801	5	372	24	582	5	200	37	2.345		
921	Servizi di nettezza urbana, di disinfestazione e servizi analoghi	48	330	2	92	2	130	—	—	6	72		
922	Amministrazione dei cimiteri	14	336	1	16	—	—	—	—	1	8		
923	Servizi di pulizia	184	1.135	2	264	22	452	5	200	30	2.265		
93	Istruzione	769	2.494	—	—	7	73	4	38	11	73		
931	Istruzione universitaria	—	—	—	—	—	—	1	7	—	—		
932	Istruzione primaria e secondaria	99	580	—	—	3	40	2	28	2	25		
933	Scuole di formazione e di perfezionamento professionale	25	85	—	—	1	4	—	—	6	37		
934	Istruzione di grado preparatorio	254	965	—	—	2	25	—	—	1	4		
936	Scuole di guida, pilotaggio e simili	391	864	—	—	1	4	1	3	2	7		
94	Ricerca e sviluppo	2	48	3	27	1	10	—	—	3	12		
940	Ricerca e sviluppo	2	48	3	27	1	10	—	—	3	12		
95	Sanità e servizi veterinari	534	2.295	35	2.509	15	326	74	394	75	1.385		
951	Servizi sanitari (con ricovero)	11	262	26	1.943	—	—	1	41	25	1.024		
952	Altre istituzioni sanitarie (senza ricovero)	523	2.033	9	566	15	326	66	334	39	235		
953	Studi medici privati	—	—	—	—	—	—	2	6	8	118		
954	Studi dentistici	—	—	—	—	—	—	5	13	1	4		
956	Servizi veterinari	—	—	—	—	—	—	—	—	2	4		
96	Altri servizi sociali	14	44	—	—	2	4	—	—	5	42		
961	Assistenza sociale (senza ricovero)	13	42	—	—	2	4	—	—	5	42		
962	Assistenza sociale (con ricovero)	1	2	—	—	—	—	—	—	—	—		
963	Organizzazioni economiche ed associazioni professionali	—	—	—	—	—	—	—	—	—	—		
964	Organizzazioni sindacali dei datori di lavoro	—	—	—	—	—	—	—	—	—	—		
965	Organizzazioni sindacali dei lavoratori ed altre organizzazioni sindacali	—	—	—	—	—	—	—	—	—	—		
967	Enti e associazioni turistiche	—	—	—	—	—	—	—	—	—	—		
968	Servizi sociali non altrove classificati	—	—	—	—	—	—	—	—	—	—		
97	Servizi ricreativi ed altri servizi culturali	1.417	3.598	38	579	43	417	19	95	92	585		
972	Distribuzione di films	26	61	2	6	1	9	1	4	13	41		
973	Sale cinematografiche	218	645	7	49	—	—	5	20	18	110		
974	Trasmissioni radiofoniche e televisive	119	561	11	181	17	257	2	9	32	205		
975	Spettacoli	37	165	—	—	3	43	—	—	3	18		
977	Biblioteche, musei, giardini botanici e zoologici	33	70	1	10	3	35	—	—	2	7		
978	Enti, organizzazioni ed installazioni sportive	185	445	12	153	4	38	6	32	11	97		
979	Servizi ricreativi non altrove classificati	799	1.651	5	180	15	35	5	30	13	107		
98	Servizi personali	11.898	16.727	7	140	6	50	19	144	20	125		
981	Servizi di lavanderia, tintoria e affini	2.181	3.534	5	118	—	—	6	94	4	56		
982	Servizi per l'igiene e l'estetica della persona	8.481	11.479	—	—	2	14	1	2	3	7		
983	Studi e laboratori fotografici	1.083	1.404	2	22	2	13	5	13	3	13		
984	Servizi personali non altrove classificati	153	310	—	—	2	23	7	35	10	49		
	TOTALE	165.368	342.411	1.697	156.627	1.039	16.986	2.420	17.946	4.646	57.325		

per ramo, classe e sottoclasse di attività economica

TÀ		AZIENDE MUNICIPALIZZATE				ALTRE FORME		TOTALE		N. Classificazione		
in nome collettivo		altre		TOTALE		Imprese	Addetti	Imprese	Addetti			
Imprese	Addetti	Imprese	Addetti	Imprese	Addetti						Imprese	Addetti
—	—	—	—	—	—	—	—	—	—	822		
—	—	1	2	7	759	—	—	—	12	767	823	
114	555	125	439	811	6.693	—	—	39	156	3.525	12.896	8B
109	521	121	431	769	6.390	—	—	38	155	3.278	12.131	83
4	11	2	8	16	49	—	—	1	3	64	134	831
20	51	76	316	223	784	—	—	20	42	1.632	3.421	832
15	54	2	5	123	665	—	—	—	—	145	705	833
9	23	2	6	44	184	—	—	—	—	109	278	834
—	—	—	—	4	24	—	—	—	—	39	78	835
6	26	3	8	38	167	—	—	—	—	110	366	836
12	59	9	28	59	397	—	—	—	—	143	644	837
8	26	3	9	48	192	—	—	—	—	127	348	838
35	271	24	51	214	3.928	—	—	16	107	909	6.157	839
5	34	4	8	42	303	—	—	1	1	247	765	84
—	—	—	—	4	21	—	—	—	—	13	41	841
1	1	1	2	9	83	—	—	—	—	19	110	842
—	—	—	—	2	13	—	—	—	—	9	29	843
4	33	2	4	12	83	—	—	—	—	136	317	844
—	—	—	—	5	50	—	—	1	1	19	113	845
—	—	—	—	7	47	—	—	—	—	23	72	846
—	—	1	2	3	6	—	—	—	—	28	83	847
265	1.958	297	1.458	1.112	13.943	1	131	305	1.637	16.298	42.718	9
—	—	—	—	—	—	—	—	—	—	—	—	9A
—	—	—	—	—	—	—	—	—	—	—	—	91
—	—	—	—	—	—	—	—	—	—	—	—	911
—	—	—	—	—	—	—	—	—	—	—	—	912
—	—	—	—	—	—	—	—	—	—	—	—	919
265	1.958	297	1.458	1.112	13.943	1	131	305	1.637	16.298	42.718	9B
13	499	4	33	88	4.031	1	131	—	—	335	5.963	92
7	132	—	—	17	426	1	131	—	—	66	887	921
1	2	1	4	4	30	—	—	—	—	18	366	922
5	365	3	29	67	3.575	—	—	—	—	251	4.710	923
11	44	32	243	65	471	—	—	71	700	905	3.665	93
—	—	—	—	1	7	—	—	1	15	2	22	931
3	9	7	72	17	174	—	—	23	338	139	1.092	932
—	—	2	97	9	138	—	—	16	213	50	436	933
5	20	6	23	14	72	—	—	29	129	297	1.166	934
3	15	17	51	24	80	—	—	2	5	417	949	936
1	3	1	2	9	54	—	—	—	—	11	102	94
1	3	1	2	9	54	—	—	—	—	11	102	940
94	582	76	447	369	5.643	—	—	19	156	922	8.094	95
4	144	—	—	56	3.152	—	—	1	35	68	3.449	951
84	416	73	442	286	2.319	—	—	18	121	827	4.473	952
4	17	—	—	14	141	—	—	—	—	14	141	953
1	1	1	2	8	20	—	—	—	—	8	20	954
1	4	2	3	5	11	—	—	—	—	5	11	956
1	2	—	—	8	48	—	—	6	47	28	139	96
1	2	—	—	8	48	—	—	6	47	27	137	961
—	—	—	—	—	—	—	—	—	—	1	2	962
—	—	—	—	—	—	—	—	—	—	—	—	963
—	—	—	—	—	—	—	—	—	—	—	—	964
—	—	—	—	—	—	—	—	—	—	—	—	965
—	—	—	—	—	—	—	—	—	—	—	—	967
—	—	—	—	—	—	—	—	—	—	—	—	968
91	568	85	430	368	2.674	—	—	190	695	1.975	6.967	97
1	3	—	—	18	63	—	—	—	—	44	124	972
19	157	17	61	66	397	—	—	3	16	287	1.058	973
8	56	22	214	92	922	—	—	18	263	229	1.746	974
2	4	1	21	9	86	—	—	1	1	47	252	975
1	1	2	3	9	56	—	—	7	47	49	173	977
17	111	15	50	65	481	—	—	31	121	281	1.047	978
43	236	28	81	109	669	—	—	130	247	1.038	2.567	979
54	260	99	303	205	1.022	—	—	19	39	12.122	17.788	98
10	65	16	65	41	398	—	—	4	9	2.226	3.941	981
19	88	61	170	86	281	—	—	10	12	8.577	11.772	982
14	47	10	27	36	135	—	—	3	11	1.122	1.550	983
11	60	12	41	42	208	—	—	2	7	197	525	984
5.191	40.053	3.522	20.131	18.515	309.068	10	6.733	955	27.191	184.848	685.403	

TAV. 3A - Imprese per numero di addetti e per ramo,

N. Classificazione	RAMI, CLASSI, SOTTOCLASSI E CATEGORIE DI ATTIVITÀ ECONOMICA	IMPRESSE									
		1	2	3 - 5		6 - 9		10 - 19		20 - 49	
		Imprese	Imprese	Imprese	Addetti	Imprese	Addetti	Imprese	Addetti	Imprese	Addetti
0	Agricoltura, caccia, foreste e pesca	347	156	268	988	78	550	70	947	35	971
01	Agricoltura e caccia	—	—	—	—	—	—	1	12	—	—
013	<i>Selezione e moltiplicazione delle specie</i>	—	—	—	—	—	—	1	12	—	—
013.2	<i>Aziende specializzate nella produzione del seme bachi e bacoletti; essiccazione dei bozzoli</i>	—	—	—	—	—	—	1	12	—	—
02	Foreste	86	30	65	236	13	86	7	89	1	21
020	<i>Foreste</i>	86	30	65	236	13	86	7	89	1	21
020.2	<i>Aziende di utilizzazione del bosco</i>	86	30	65	236	13	86	7	89	1	21
020.3	<i>Consorzi di forestazione</i>	—	—	—	—	—	—	—	—	—	—
03	Pesca	36	11	31	122	18	131	20	283	9	255
031	<i>Pesca e allevamenti in acque marine e lagunari</i>	32	10	30	118	18	131	19	273	9	255
031.1	<i>Esercizio della pesca</i>	31	9	30	118	18	131	18	261	8	227
031.2	<i>Esercizio di allevamenti di pesci e molluschi bivalvi</i>	1	1	—	—	—	—	1	12	1	28
032	<i>Pesca e allevamenti in acque dolci</i>	4	1	1	4	—	—	1	10	—	—
032.1	<i>Esercizio della pesca</i>	1	—	—	—	—	—	1	10	—	—
032.2	<i>Esercizio di allevamenti</i>	3	1	1	4	—	—	—	—	—	—
04	Attività connesse con l'agricoltura	225	115	172	630	47	333	42	563	25	695
041	<i>Attività trasformatrici annesse ad aziende agricole che lavorano esclusivamente o prevalentemente prodotti propri</i>	54	28	75	286	15	104	8	106	8	229
041.1	<i>Produzione di olio di oliva</i>	17	19	53	197	5	33	1	11	—	—
041.2	<i>Trattamento igienico del latte e conservazione del latte fresco</i>	4	—	1	3	—	—	1	13	—	—
041.3	<i>Trasformazione del latte</i>	18	6	7	29	1	6	1	11	1	38
041.4	<i>Conservazione e trasformazione di frutta, ortaggi, funghi e prodotti simili</i>	4	1	5	21	7	50	3	42	6	170
041.5	<i>Pilatura e cernita di semi e granaglie</i>	2	—	4	16	—	—	1	10	—	—
041.6	<i>Produzione e conservazione di vini</i>	9	1	5	20	2	15	1	19	1	21
041.7	<i>Produzione di vini spumanti e di altri vini speciali</i>	—	1	—	—	—	—	—	—	—	—
041.8	<i>Produzione di alcool etilico di fermentazione</i>	—	—	—	—	—	—	—	—	—	—
042	<i>Attività di trasformazione svolte in forma associata</i>	10	17	25	93	17	121	14	175	13	371
042.1	<i>Produzione di olio di oliva</i>	—	7	15	53	3	20	2	20	1	25
042.2	<i>Produzione di olio di semi e di frutti oleosi</i>	1	1	—	—	—	—	—	—	—	—
042.3	<i>Conservazione e trasformazione della carne</i>	—	—	—	—	2	16	—	—	—	—
042.4	<i>Trattamento igienico del latte e conservazione del latte fresco</i>	—	1	2	6	1	7	—	—	1	36
042.5	<i>Trasformazione del latte</i>	6	2	5	21	—	—	5	63	2	51
042.6	<i>Trasformazione e conservazione di frutta, ortaggi e funghi</i>	3	3	2	8	7	47	5	63	8	222
042.7	<i>Produzione e conservazione di vini</i>	—	2	1	5	4	31	2	29	1	27
042.8	<i>Produzione di vini spumanti e di altri vini speciali</i>	—	1	—	—	—	—	—	—	—	—
042.9	<i>Produzione e raffinazione dello zucchero</i>	—	—	—	—	—	—	—	—	—	—
043	<i>Altre attività svolte in forma associata</i>	45	26	46	164	12	87	16	226	4	95
043.1	<i>Macellazione del bestiame</i>	3	—	2	7	1	7	1	15	—	—
043.2	<i>Produzione di alcool etilico di fermentazione</i>	—	—	—	—	—	—	—	—	—	—
043.3	<i>Molitura dei cereali</i>	29	7	3	10	—	—	1	10	—	—
043.4	<i>Pilatura, cernita e altre lavorazioni di semi e granaglie</i>	—	—	—	—	1	6	—	—	—	—
043.5	<i>Lavorazione e conservazione dei prodotti della pesca in acque dolci</i>	—	—	—	—	1	9	1	18	1	23
043.6	<i>Produzione di mangimi</i>	—	—	1	4	—	—	—	—	1	27
043.7	<i>Surgelazione di prodotti alimentari</i>	1	—	3	13	1	7	2	30	—	—
043.8	<i>Stagionatura, manipolazione, selezione e imbottimento delle foglie di tabacco</i>	—	1	1	3	—	—	1	10	—	—
043.9	<i>Raccolta e vendita di prodotti agricoli</i>	12	18	36	127	8	58	10	143	2	45
044	Esercizio di macchine agricole	100	36	15	49	—	—	1	17	—	—
044.1	<i>Esercizio e noleggio di mezzi e di macchine agricole per conto terzi, con personale</i>	98	36	15	49	—	—	—	—	—	—
044.2	<i>Esercizio di macchine agricole da parte di consorzi e cooperative</i>	2	—	—	—	—	—	1	17	—	—
045	<i>Approvvigionamento, produzione e distribuzione di mezzi tecnici necessari all'esercizio dell'agricoltura</i>	16	8	11	38	3	21	3	39	—	—
1	Energia, gas e acqua	30	16	19	79	18	135	18	226	14	393
1A	Estrazione di combustibili solidi, liquidi e gassosi-industria petrolifera	4	1	2	9	12	89	13	158	4	118
11	Industria dell'estrazione e agglomerazione di combustibili solidi	—	—	—	—	—	—	—	—	—	—
111	<i>Industria dell'estrazione e agglomerazione di combustibili solidi</i>	—	—	—	—	—	—	—	—	—	—
12	Cokerie	—	—	—	—	—	—	—	—	—	—
120	<i>Cokerie</i>	—	—	—	—	—	—	—	—	—	—
13	Industria dell'estrazione di petrolio e gas naturali	1	—	—	—	—	—	—	—	—	—
131	<i>Estrazione di petrolio</i>	—	—	—	—	—	—	—	—	—	—
132	<i>Estrazione e depurazione di gas naturali</i>	1	—	—	—	—	—	—	—	—	—
133	<i>Estrazione con annessa distillazione di roccia asfaltica e scisti bituminosi</i>	—	—	—	—	—	—	—	—	—	—
134	<i>Ricerca di petrolio e gas naturali</i>	—	—	—	—	—	—	—	—	—	—
14	Industria petrolifera	3	1	2	9	12	89	13	158	4	118
140	<i>Industria petrolifera</i>	3	1	2	9	12	89	13	158	4	118

classe, sottoclasse e categoria di attività economica

CON ADDETTI										TOTALE		N. Classifi- cazione
50 - 99		100 - 199		200 - 499		500 - 999		1.000 e oltre		Imprese	Addetti	
Imprese	Addetti	Imprese	Addetti	Imprese	Addetti	Imprese	Addetti	Imprese	Addetti			
14	923	8	1.074	1	309	—	—	—	—	977	6.421	0
—	—	—	—	—	—	—	—	—	—	1	12	01
—	—	—	—	—	—	—	—	—	—	1	12	013
—	—	—	—	—	—	—	—	—	—	1	12	013.2
1	54	—	—	—	—	—	—	—	—	203	632	02
1	54	—	—	—	—	—	—	—	—	203	632	020
—	—	—	—	—	—	—	—	—	—	202	578	020.2
1	54	—	—	—	—	—	—	—	—	1	54	020.3
2	175	5	673	—	—	—	—	—	—	132	1.697	03
2	175	5	673	—	—	—	—	—	—	125	1.677	031
2	175	5	673	—	—	—	—	—	—	121	1.634	031.1
—	—	—	—	—	—	—	—	—	—	4	43	031.2
—	—	—	—	—	—	—	—	—	—	7	20	032
—	—	—	—	—	—	—	—	—	—	2	11	032.1
—	—	—	—	—	—	—	—	—	—	5	9	032.2
11	694	3	401	1	309	—	—	—	—	641	4.080	04
2	119	—	—	—	—	—	—	—	—	190	954	041
—	—	—	—	—	—	—	—	—	—	95	296	041.1
—	—	—	—	—	—	—	—	—	—	6	20	041.2
—	—	—	—	—	—	—	—	—	—	34	114	041.3
2	119	—	—	—	—	—	—	—	—	28	408	041.4
—	—	—	—	—	—	—	—	—	—	7	28	041.5
—	—	—	—	—	—	—	—	—	—	19	86	041.6
—	—	—	—	—	—	—	—	—	—	1	2	041.7
—	—	—	—	—	—	—	—	—	—	—	—	041.8
7	447	—	—	—	—	—	—	—	—	103	1.251	042
—	—	—	—	—	—	—	—	—	—	28	132	042.1
—	—	—	—	—	—	—	—	—	—	2	3	042.2
—	—	—	—	—	—	—	—	—	—	2	16	042.3
—	—	—	—	—	—	—	—	—	—	5	51	042.4
—	—	—	—	—	—	—	—	—	—	20	145	042.5
7	447	—	—	—	—	—	—	—	—	35	806	042.6
—	—	—	—	—	—	—	—	—	—	10	96	042.7
—	—	—	—	—	—	—	—	—	—	1	2	042.8
—	—	—	—	—	—	—	—	—	—	—	—	042.9
2	128	—	—	—	—	—	—	—	—	151	797	043
—	—	—	—	—	—	—	—	—	—	7	32	043.1
—	—	—	—	—	—	—	—	—	—	—	—	043.2
—	—	—	—	—	—	—	—	—	—	40	63	043.3
—	—	—	—	—	—	—	—	—	—	1	6	043.4
—	—	—	—	—	—	—	—	—	—	3	50	043.5
—	—	—	—	—	—	—	—	—	—	2	31	043.6
1	52	—	—	—	—	—	—	—	—	8	103	043.7
—	—	—	—	—	—	—	—	—	—	3	15	043.8
1	76	—	—	—	—	—	—	—	—	87	497	043.9
—	—	—	—	—	—	—	—	—	—	152	238	044
—	—	—	—	—	—	—	—	—	—	149	219	044.1
—	—	—	—	—	—	—	—	—	—	3	19	044.2
—	—	3	401	1	309	—	—	—	—	45	840	045
5	281	5	691	2	598	1	567	—	—	128	3.032	1
1	51	—	—	—	—	—	—	—	—	37	431	1A
—	—	—	—	—	—	—	—	—	—	—	—	11
—	—	—	—	—	—	—	—	—	—	—	—	111
—	—	—	—	—	—	—	—	—	—	—	—	12
—	—	—	—	—	—	—	—	—	—	—	—	120
—	—	—	—	—	—	—	—	—	—	1	1	13
—	—	—	—	—	—	—	—	—	—	—	—	131
—	—	—	—	—	—	—	—	—	—	1	1	132
—	—	—	—	—	—	—	—	—	—	—	—	133
—	—	—	—	—	—	—	—	—	—	—	—	134
1	51	—	—	—	—	—	—	—	—	36	430	14
1	51	—	—	—	—	—	—	—	—	36	430	140

segue TAV. 3A - Imprese per numero di addetti e per ramo,

N. Classificazione	RAMI, CLASSI, SOTTOCLASSI E CATEGORIE DI ATTIVITÀ ECONOMICA	IMPRES E									
		1	2	3 - 5		6 - 9		10 - 19		20 - 49	
		Imprese	Imprese	Imprese	Addetti	Imprese	Addetti	Imprese	Addetti	Imprese	Addetti
140.1	Raffinerie di petrolio	—	—	—	—	—	—	—	—	2	63
140.2	Preparazione o miscelazione di derivati del petrolio	1	—	1	5	—	—	—	—	1	22
140.3	Miscelazione di gas petroliferi liquefatti e loro imbottigliamento	2	1	1	4	12	89	13	158	1	33
15	Industria dei combustibili nucleari	—	—	—	—	—	—	—	—	—	—
150	<i>Industria dei combustibili nucleari</i>	—	—	—	—	—	—	—	—	—	—
1B	Energia elettrica, gas e acqua	26	15	17	70	6	46	5	68	10	275
16	Industria della produzione e distribuzione di energia elettrica, gas, vapore e acqua calda	10	5	5	20	3	27	3	38	3	95
161	<i>Produzione e distribuzione di energia elettrica</i>	4	2	2	7	3	27	2	23	1	48
162	<i>Produzione e distribuzione del gas</i>	4	3	3	13	—	—	1	15	2	47
162.1	Officine del gas, distribuzione del gas a mezzo di reti cittadine	3	3	2	9	—	—	1	15	2	47
162.2	Stazioni di compressione di gas metano	1	—	1	4	—	—	—	—	—	—
163	<i>Produzione e distribuzione di altri tipi di energia</i>	2	—	—	—	—	—	—	—	—	—
17	Industria della raccolta, depurazione e distribuzione d'acqua	16	10	12	50	3	19	2	30	7	180
170	<i>Industria della raccolta, depurazione e distribuzione d'acqua</i>	16	10	12	50	3	19	2	30	7	180
170.1	Captazione, adduzione e distribuzione d'acqua potabile	12	3	8	36	2	13	1	12	5	126
170.2	Captazione, adduzione e distribuzione d'acqua non potabile	4	7	4	14	1	6	1	18	2	54
2	Industrie estrattive - industrie manifatturiere per la trasformazione di minerali non energetici e prodotti derivati - industrie chimiche	413	259	512	1.972	257	1.841	228	3.141	184	5.570
21	Industria dell'estrazione e preparazione di minerali metalliferi	—	1	—	—	—	—	—	—	—	—
211	<i>Estrazione, ricerche e preparazione di minerali di ferro</i>	—	—	—	—	—	—	—	—	—	—
212	<i>Estrazione, ricerche e preparazione di minerali metalliferi non ferrosi</i>	—	1	—	—	—	—	—	—	—	—
22	Industria della produzione e prima trasformazione dei metalli	29	15	30	116	13	96	17	248	9	297
221	<i>Siderurgia, escluse le cokerie annesse a stabilimenti siderurgici</i>	—	—	—	—	—	—	—	—	—	—
222	<i>Fabbricazione di tubi di acciaio</i>	—	—	1	5	1	6	1	19	—	—
222.1	Produzione di tubi senza saldatura	—	—	—	—	1	6	—	—	—	—
222.2	Produzione di tubi avvicinati, aggraffati, saldati e simili	—	—	1	5	—	—	1	19	—	—
223	<i>Trafilatura, stiratura, laminazione di nastri, profilatura a freddo dell'acciaio</i>	3	1	2	7	6	49	8	112	3	114
224	<i>Produzione e prima trasformazione dei metalli non ferrosi</i>	26	14	27	104	6	41	8	117	6	183
224.1	Produzione di metalli non ferrosi di prima e seconda fusione; prima trasformazione dei metalli non ferrosi; laminazione, stiratura, trafilatura, estrusione e altre lavorazioni	26	13	25	95	6	41	8	117	6	183
224.2	Produzione specializzata di ferroleghie fuori della siderurgia	—	1	2	9	—	—	—	—	—	—
23	Industria dell'estrazione di minerali non metalliferi e non energetici; torbiere	20	20	35	135	38	277	40	527	17	466
231	<i>Estrazione e ricerche di prodotti di cava per materiali da costruzione, per refrattari e per ceramiche</i>	19	15	31	121	34	247	40	527	14	395
231.1	Estrazione e ricerche di pietre da costruzione e di ardesia	13	11	24	96	24	174	31	407	10	267
231.2	Estrazione e ricerche di altri materiali e prodotti di cava per altre industrie	3	3	3	12	4	30	4	56	2	75
231.3	Estrazione di pietra da gesso	—	—	—	—	3	23	1	12	2	53
231.4	Estrazione di argilla e di caolino	1	—	1	3	—	—	1	10	—	—
231.5	Estrazione di pietre per calce e cementi	2	1	3	10	3	20	3	42	—	—
232	<i>Estrazione e ricerca mineraria di sali di potassio e di fosfati di calcio naturali</i>	—	—	—	—	—	—	—	—	—	—
233	<i>Produzione ed estrazione di sale</i>	—	—	—	—	—	—	—	—	—	—
239	<i>Estrazione di altri minerali; torbiere</i>	1	5	4	14	4	30	—	—	3	71
239.1	Estrazione di zolfo e di pirite	—	1	1	5	—	—	—	—	1	28
239.2	Estrazione di dolomite, di pomice e di pozzolana	1	4	3	9	4	30	—	—	2	43
239.3	Estrazione di prodotti minerali vari per uso industriale	—	—	—	—	—	—	—	—	—	—
24	Industria della lavorazione dei minerali non metalliferi	323	191	385	1.480	168	1.193	127	1.736	125	3.825
241	<i>Produzione di materiali da costruzione in laterizio</i>	2	1	6	23	5	35	7	103	9	353
242	<i>Produzione di cemento, calce e gesso</i>	19	12	26	97	18	133	16	209	12	393
242.1	Produzione di cemento e di agglomerante cementizio	2	3	3	12	3	20	8	107	11	365
242.2	Produzione di calce viva, idrata e idraulica	11	6	21	78	13	97	6	78	1	28
242.3	Produzione di gesso	6	3	2	7	2	16	2	24	—	—
243	<i>Produzione di materiali per costruzione in calcestruzzo, amianto-cemento e gesso</i>	32	18	51	202	35	251	36	497	39	1.165
243.1	Fabbricazione di prodotti in amianto-cemento	2	3	2	6	2	12	—	—	3	72
243.2	Produzione di elementi da costruzione in calcestruzzo, di modellati, di mattoni e altri prodotti silico-calcarei, di prodotti in pomice-cemento	18	13	33	134	24	173	20	283	25	779

classe, sottoclasse e categoria di attività economica

CON ADDETTI										TOTALE		N. Classifi- cazione
50 - 99		100 - 199		200 - 499		500 - 999		1.000 e oltre		Imprese	Addetti	
Imprese	Addetti	Imprese	Addetti	Imprese	Addetti	Imprese	Addetti	Imprese	Addetti	Imprese	Addetti	
—	—	—	—	—	—	—	—	—	—	2	63	140.1
—	—	—	—	—	—	—	—	—	—	3	28	140.2
1	51	—	—	—	—	—	—	—	—	31	339	140.3
—	—	—	—	—	—	—	—	—	—	—	—	15
—	—	—	—	—	—	—	—	—	—	—	—	150
4	230	5	691	2	598	1	567	—	—	91	2.601	1B
1	50	—	—	1	222	1	567	—	—	32	1.039	16
1	50	—	—	1	222	—	—	—	—	16	385	161
—	—	—	—	—	—	1	567	—	—	14	652	162
—	—	—	—	—	—	1	567	—	—	12	647	162.1
—	—	—	—	—	—	—	—	—	—	2	5	162.2
—	—	—	—	—	—	—	—	—	—	2	2	163
3	180	5	691	1	376	—	—	—	—	59	1.562	17
3	180	5	691	1	376	—	—	—	—	59	1.562	170
1	62	4	585	1	376	—	—	—	—	37	1.228	170.1
2	118	1	106	—	—	—	—	—	—	22	334	170.2
35	2.501	22	2.847	11	3.371	5	3.268	1	1.572	1.927	27.014	2
—	—	—	—	—	—	—	—	—	—	1	2	21
—	—	—	—	—	—	—	—	—	—	—	—	211
—	—	—	—	—	—	—	—	—	—	1	2	212
5	382	3	309	4	1.105	1	800	1	1.572	127	4.984	22
—	—	—	—	1	350	—	—	1	1.572	2	1.922	221
1	51	—	—	—	—	—	—	—	—	4	81	222
1	51	—	—	—	—	—	—	—	—	2	57	222.1
—	—	—	—	—	—	—	—	—	—	2	24	222.2
2	146	1	104	1	259	1	800	—	—	28	1.596	223
2	185	2	205	2	496	—	—	—	—	93	1.385	224
2	185	2	205	1	219	—	—	—	—	89	1.097	224.1
—	—	—	—	1	277	—	—	—	—	4	288	224.2
1	93	—	—	—	—	—	—	—	—	171	1.558	23
1	93	—	—	—	—	—	—	—	—	154	1.432	231
—	—	—	—	—	—	—	—	—	—	113	979	231.1
—	—	—	—	—	—	—	—	—	—	19	182	231.2
—	—	—	—	—	—	—	—	—	—	6	88	231.3
1	93	—	—	—	—	—	—	—	—	4	107	231.4
—	—	—	—	—	—	—	—	—	—	12	76	231.5
—	—	—	—	—	—	—	—	—	—	—	—	232
—	—	—	—	—	—	—	—	—	—	—	—	233
—	—	—	—	—	—	—	—	—	—	17	126	239
—	—	—	—	—	—	—	—	—	—	3	35	239.1
—	—	—	—	—	—	—	—	—	—	14	91	239.2
—	—	—	—	—	—	—	—	—	—	—	—	239.3
22	1.606	13	1.672	2	577	4	2.468	—	—	1.360	15.262	24
5	400	1	117	—	—	1	656	—	—	37	1.691	241
1	60	—	—	—	—	—	—	—	—	104	935	242
1	60	—	—	—	—	—	—	—	—	31	572	242.1
—	—	—	—	—	—	—	—	—	—	58	304	242.2
—	—	—	—	—	—	—	—	—	—	15	59	242.3
9	627	5	658	—	—	2	1.133	—	—	227	4.601	243
—	—	1	105	—	—	—	—	—	—	13	203	243.1
5	358	3	452	—	—	2	1.133	—	—	143	3.356	243.2

classe, sottoclasse e categoria di attività economica

CON ADDETTI										TOTALE		N. Classificazione
50 - 99		100 - 199		200 - 499		500 - 999		1.000 e oltre		Imprese	Addetti	
Imprese	Addetti	Imprese	Addetti	Imprese	Addetti	Imprese	Addetti	Imprese	Addetti	Imprese	Addetti	
—	—	—	—	—	—	—	—	—	—	27	87	243.3
4	269	1	101	—	—	—	—	—	—	44	955	243.4
—	—	—	—	—	—	—	—	—	—	2	41	244
1	50	—	—	—	—	—	—	—	—	522	2.172	245
—	—	—	—	—	—	—	—	—	—	22	215	245.1
1	50	—	—	—	—	—	—	—	—	343	1.348	245.2
—	—	—	—	—	—	—	—	—	—	157	609	245.3
—	—	—	—	—	—	—	—	—	—	3	14	246
1	66	2	253	1	295	—	—	—	—	156	1.929	247
—	—	—	—	—	—	—	—	—	—	8	80	247.1
—	—	2	253	—	—	—	—	—	—	52	871	247.2
—	—	—	—	—	—	—	—	—	—	2	9	247.3
1	66	—	—	1	295	—	—	—	—	87	868	247.4
—	—	—	—	—	—	—	—	—	—	7	101	247.5
5	403	5	644	1	282	1	679	—	—	309	3.879	248
—	—	1	105	—	—	—	—	—	—	7	167	248.1
4	320	3	365	1	282	—	—	—	—	280	2.486	248.2
1	83	1	174	—	—	—	—	—	—	20	542	248.3
—	—	—	—	—	—	1	679	—	—	2	684	248.4
7	420	6	866	4	1.352	—	—	—	—	266	4.836	25
3	193	—	—	1	497	—	—	—	—	71	1.632	251
—	—	—	—	—	—	—	—	—	—	—	—	251.1
—	—	—	—	—	—	—	—	—	—	7	85	251.2
2	110	—	—	—	—	—	—	—	—	32	636	251.3
—	—	—	—	—	—	—	—	—	—	8	47	251.4
1	83	—	—	—	—	—	—	—	—	15	319	251.5
—	—	—	—	—	—	—	—	—	—	1	4	251.6
—	—	—	—	—	—	—	—	—	—	2	7	251.7
—	—	—	—	1	497	—	—	—	—	4	518	251.8
—	—	—	—	—	—	—	—	—	—	2	16	251.9
2	112	1	101	1	277	—	—	—	—	47	885	255
2	115	3	442	—	—	—	—	—	—	92	1.123	256
—	—	1	148	—	—	—	—	—	—	11	291	256.1
—	—	—	—	—	—	—	—	—	—	4	12	256.2
—	—	—	—	—	—	—	—	—	—	18	140	256.3
—	—	—	—	—	—	—	—	—	—	2	25	256.4
—	—	1	158	—	—	—	—	—	—	45	337	256.5
—	—	—	—	—	—	—	—	—	—	—	—	256.6
2	115	1	136	—	—	—	—	—	—	8	286	256.7
—	—	—	—	—	—	—	—	—	—	4	32	256.8
—	—	1	133	2	578	—	—	—	—	19	851	257
—	—	1	190	—	—	—	—	—	—	24	312	258
—	—	1	190	—	—	—	—	—	—	12	261	258.1
—	—	—	—	—	—	—	—	—	—	12	51	258.2
—	—	—	—	—	—	—	—	—	—	13	33	259
—	—	—	—	—	—	—	—	—	—	2	2	259.1
—	—	—	—	—	—	—	—	—	—	8	20	259.2
—	—	—	—	—	—	—	—	—	—	3	11	259.3
—	—	—	—	1	337	—	—	—	—	2	372	26
—	—	—	—	1	337	—	—	—	—	2	372	260

segue TAV. 3A - Imprese per numero di addetti e per ramo,

N. Classificazione	RAMI, CLASSI, SOTTOCLASSI E CATEGORIE DI ATTIVITÀ ECONOMICA	IMPRESSE									
		1	2	3 - 5		6 - 9		10 - 19		20 - 49	
		Imprese	Imprese	Imprese	Addetti	Imprese	Addetti	Imprese	Addetti	Imprese	Addetti
3	Industrie manifatturiere per la lavorazione e la trasformazione dei metalli; meccanica di precisione	2.520	903	1.068	3.972	420	3.013	415	5.563	240	7.186
31	Industria della costruzione di prodotti in metallo	2.014	733	778	2.848	244	1.728	202	2.719	119	3.616
311	Fonderie	14	7	15	62	6	44	10	133	14	426
311.1	Fonderie di metalli ferrosi	9	2	14	57	3	21	5	64	10	294
311.2	Fonderie di metalli non ferrosi	5	5	1	5	3	23	5	69	4	132
312	Fucinatura, stampaggio, imbutitura, tranciatura e lavorazione a sbalzo	14	12	18	68	10	75	8	111	4	105
312.1	Produzione di pezzi di acciaio fucinati	7	3	5	17	2	15	1	13	2	48
312.2	Produzione di pezzi di acciaio stampati a caldo	3	4	3	12	5	38	1	17	2	57
312.3	Stampatura e imbutitura a caldo di lamiera di acciaio; tranciatura e lavorazione a sbalzo	4	5	10	39	3	22	6	81	—	—
313	Seconda trasformazione, trattamento e rivestimento dei metalli	160	62	58	204	24	173	23	311	13	378
313.1	Filettatura e bulloneria	6	7	9	31	2	16	1	12	2	75
313.2	Produzione di molle	—	2	—	—	2	15	1	11	—	—
313.3	Sinterizzazione dei metalli e loro leghe	—	—	—	—	—	—	3	48	—	—
313.4	Produzione di catene fucinate senza saldatura e stampate	—	—	—	—	—	—	—	—	—	—
313.5	Trattamento e rivestimento dei metalli	55	20	20	72	9	63	6	76	4	129
313.6	Meccanica generale	99	33	29	101	11	79	12	164	7	174
314	Costruzione e installazione di carpenteria metallica	176	105	157	600	77	560	86	1.159	54	1.711
314.1	Costruzione e installazione di carpenteria metallica in genere, di sostegni per miniere e di materiale fisso per ferrovie	75	49	72	280	48	355	57	777	41	1.285
314.2	Costruzione di porte, finestre, ecc. in profilati laminati	101	56	85	320	29	205	29	382	13	426
315	Costruzione e installazione di caldaie e serbatoi	5	1	11	41	1	9	6	88	3	78
316	Costruzione di utensili e articoli finiti in metallo	75	33	71	273	38	274	34	464	25	743
316.1	Costruzione di utensili a mano per uso domestico, per arti e mestieri e per l'agricoltura	10	4	11	39	4	27	1	15	1	25
316.2	Costruzione di articoli da serramentazione e ferramenta	36	12	12	49	4	34	1	11	—	—
316.3	Costruzione di imballaggi metallici ed altri oggetti in lamiera sottile	1	1	8	32	5	34	11	161	11	336
316.4	Costruzione di apparecchi termici non elettrici per uso domestico e per convivenze	2	—	3	12	1	9	—	—	—	—
316.5	Costruzione di mobili metallici	2	6	8	29	5	38	6	84	7	221
316.6	Costruzione di stoviglie, vasellame, posateria, attrezzi da cucina e accessori casalinghi	2	2	7	29	7	49	5	64	2	62
316.7	Costruzione di armi leggere e di loro munizioni	4	—	—	—	—	—	—	—	—	—
316.8	Costruzione di altri articoli metallici e minuteria metallica	18	8	22	83	12	83	10	129	4	99
319	Officine meccaniche non altrove classificate	1.570	513	448	1.600	88	593	35	453	6	175
319.1	Officine di lattonieri, di maniscalchi e fabbri	1.471	475	409	1.461	80	537	34	443	3	85
319.2	Officine di riparazione di macchine e attrezzature agricole	99	38	39	139	8	56	1	10	3	90
32	Industria della costruzione e dell'installazione di macchine e di materiale meccanico	151	66	116	452	62	453	69	929	31	942
321	Costruzione o montaggio di macchine e attrezzature per l'agricoltura e la zootecnia	3	2	5	24	5	32	9	119	1	35
322	Costruzione di macchine utensili per la lavorazione dei metalli; di utensileria per macchine utensili e operatrici	19	12	25	99	5	37	6	73	6	167
322.1	Costruzione di macchine utensili per la lavorazione dei metalli	14	9	16	60	2	18	3	35	1	35
322.2	Costruzione di utensileria per macchine utensili e operatrici	5	3	9	39	3	19	3	38	5	132
323	Costruzione e installazione macchine tessili e loro accessori; costruzione macchine e installazione impianti per trattamento ausiliario dei tessili; costruzione macchine per cucire e maglieria	1	—	1	3	—	—	—	—	—	—
324	Costruzione e installazione di macchine e apparecchi per le industrie alimentari, chimiche e affini	8	5	10	40	4	33	10	136	5	152
324.1	Costruzione e installazione di macchine ed apparecchi per le industrie alimentari	6	4	6	24	3	24	9	121	5	152
324.2	Costruzione e installazione di macchine e apparecchi per le industrie chimiche, petrolchimiche e petrolifere	1	—	—	—	—	—	—	—	—	—
324.3	Costruzione e installazione di macchine automatiche per la dosatura, la confezione e per l'imballaggio	—	—	2	9	1	9	1	15	—	—
324.4	Costruzione e installazione di macchine per la lavorazione delle materie plastiche e della gomma	1	1	2	7	—	—	—	—	—	—
325	Costruzione e installazione macchine per l'industria estrattiva, per lavorazione minerali non metalliferi, per il genio civile e l'edilizia, per le industrie siderurgiche e le fonderie; apparecchi per impianti di sollevamento e trasporto	12	8	18	70	14	98	16	215	8	243
325.1	Costruzione e installazione di macchine per le miniere, per la preparazione meccanica dei materiali da costruzione, per il genio civile e l'edilizia	9	5	9	39	7	50	8	113	5	146
325.2	Costruzione e installazione di macchine e apparecchi per le industrie metalsiderurgiche e le fonderie	—	2	3	10	3	22	3	34	1	41
325.3	Costruzione e installazione di apparecchi per impianti di sollevamento e trasporto	3	1	6	21	4	26	5	68	2	56
326	Costruzione di organi di trasmissione	—	1	1	3	2	15	2	35	—	—
326.1	Costruzione di ingranaggi, catene di trasmissione, cambi di velocità e altri organi di trasmissione	—	1	1	3	1	7	2	35	—	—
326.2	Costruzione di cuscinetti	—	—	—	—	1	8	—	—	—	—

classe, sottoclasse e categoria di attività economica

CON ADDETTI										TOTALE		N. Classifi- cazione
50 - 99		100 - 199		200 - 499		500 - 999		1.000 e oltre		Imprese	Addetti	
Imprese	Addetti	Imprese	Addetti	Imprese	Addetti	Imprese	Addetti	Imprese	Addetti			
92	6.455	40	5.601	22	6.763	7	5.656	11	58.878	5.738	107.413	3
44	3.086	19	2.684	6	1.552	—	—	—	—	4.159	21.713	31
6	471	2	330	—	—	—	—	—	—	74	1.494	311
3	230	2	330	—	—	—	—	—	—	48	1.009	311.1
3	241	—	—	—	—	—	—	—	—	26	485	311.2
1	63	2	251	—	—	—	—	—	—	69	711	312
1	63	—	—	—	—	—	—	—	—	20	106	312.1
—	—	—	—	—	—	—	—	—	—	19	198	312.2
—	—	2	251	—	—	—	—	—	—	30	407	312.3
4	317	3	397	3	850	—	—	—	—	350	2.914	313
—	—	1	119	—	—	—	—	—	—	28	273	313.1
—	—	—	—	1	234	—	—	—	—	6	264	313.2
—	—	—	—	1	396	—	—	—	—	4	444	313.3
—	—	—	—	—	—	—	—	—	—	—	—	—
4	317	—	—	1	220	—	—	—	—	119	972	313.4
—	—	2	278	—	—	—	—	—	—	193	961	313.5
18	1.248	7	1.020	1	271	—	—	—	—	681	6.955	313.6
15	1.035	7	1.020	1	271	—	—	—	—	—	—	314
3	213	—	—	—	—	—	—	—	—	365	5.196	314.1
1	50	—	—	—	—	—	—	—	—	316	1.759	314.2
14	937	5	686	2	431	—	—	—	—	28	273	315
—	—	—	—	—	—	—	—	—	—	297	3.949	316
—	—	—	—	—	—	—	—	—	—	31	124	316.1
7	505	3	424	2	431	—	—	—	—	65	154	316.2
—	—	—	—	—	—	—	—	—	—	49	1.926	316.3
3	188	1	143	—	—	—	—	—	—	6	23	316.4
1	50	1	119	—	—	—	—	—	—	38	717	316.5
1	56	—	—	—	—	—	—	—	—	27	379	316.6
2	138	—	—	—	—	—	—	—	—	5	60	316.7
—	—	—	—	—	—	—	—	—	—	76	566	316.8
—	—	—	—	—	—	—	—	—	—	2.660	5.417	319
—	—	—	—	—	—	—	—	—	—	2.472	4.947	319.1
—	—	—	—	—	—	—	—	—	—	188	470	319.2
13	904	9	1.277	1	206	1	900	2	2.274	521	8.620	32
—	—	—	—	—	—	—	—	—	—	25	217	321
3	206	—	—	—	—	—	—	1	1.207	77	1.832	322
2	145	—	—	—	—	—	—	1	1.207	48	1.532	322.1
1	61	—	—	—	—	—	—	—	—	29	300	322.2
—	—	—	—	—	—	—	—	—	—	2	4	323
2	161	—	—	—	—	—	—	—	—	44	540	324
2	161	—	—	—	—	—	—	—	—	35	496	324.1
—	—	—	—	—	—	—	—	—	—	1	1	324.2
—	—	—	—	—	—	—	—	—	—	4	33	324.3
—	—	—	—	—	—	—	—	—	—	4	10	324.4
3	202	5	777	—	—	—	—	—	—	84	1.633	325
—	—	2	335	—	—	—	—	—	—	45	702	325.1
—	—	1	171	—	—	—	—	—	—	13	282	325.2
3	202	2	271	—	—	—	—	—	—	26	649	325.3
—	—	—	—	—	—	1	900	—	—	7	955	326
—	—	—	—	—	—	—	—	—	—	5	47	326.1
—	—	—	—	—	—	1	900	—	—	2	908	326.2

segue TAV. 3A - Imprese per numero di addetti e per ramo,

N. Classificazione	RAMI, CLASSI, SOTTOCLASSI E CATEGORIE DI ATTIVITÀ ECONOMICA	IMPRESSE									
		1	2	3 - 5		6 - 9		10 - 19		20 - 49	
		Imprese	Imprese	Imprese	Addetti	Imprese	Addetti	Imprese	Addetti	Imprese	Addetti
327	<i>Costruzione e installazione macchine lavorazione legno, carta, cuoio, pelli e calzature; costruzione di apparecchiature igienico-sanitarie e per lavanderia e stireria</i>	4	1	1	4	1	7	2	20	—	—
327.1	Costruzione e installazione di macchine per la lavorazione del legno e materie similari	1	1	1	4	—	—	—	—	—	—
327.2	Costruzione e installazione di macchine per le industrie della carta, del cartone e le arti grafiche	—	—	—	—	—	—	—	—	—	—
327.3	Costruzione e installazione di macchine e apparecchi per l'industria delle pelli, del cuoio e delle calzature	1	—	—	—	—	—	2	20	—	—
327.4	Costruzione di apparecchiature igienico-sanitarie e di macchine per lavanderie e stirerie	2	—	—	—	1	7	—	—	—	—
328	<i>Costruzione, installazione e riparazione di altre macchine e apparecchi meccanici</i>	121	47	76	290	31	242	24	320	6	154
328.1	Costruzione e installazione di motori a combustione interna	—	—	1	4	3	20	—	—	—	—
328.2	Costruzione e installazione di turbine idrauliche e termiche e di altre macchine che producono energia meccanica	2	—	1	4	1	8	1	13	1	23
328.3	Costruzione e installazione compressori, pompe, trasmissioni idrauliche e pneumatiche, apparecchi di ventilazione ed essiccamento ad aria, apparecchi frigoriferi non domestici	1	3	5	17	3	27	6	86	1	21
328.4	Costruzione e installazione di forni industriali non elettrici	—	—	1	3	—	—	—	—	—	—
328.5	Costruzione di materiale per saldatura non elettrica	1	—	—	—	—	—	—	—	—	—
328.6	Costruzione di rubinetterie, valvole, saracinesche e simili	—	—	1	4	—	—	1	10	—	—
328.7	Costruzione di bilance e di macchine automatiche per la vendita e la distribuzione	1	2	1	3	—	—	3	45	—	—
328.8	Costruzione di materiale meccanico non altrove classificato	6	1	4	12	2	18	2	27	—	—
328.9	Riparazione apparecchi e materiale di riscaldamento e condizionamento, impianti idraulici, distribuzione gas e impianti frigoriferi; riparazione e manutenzione ascensori e montacarichi	110	41	62	243	22	169	11	139	4	110
33	Industria della costruzione, installazione e riparazione di macchine per ufficio, di macchine e di impianti per l'elaborazione dei dati	15	7	12	41	7	48	3	43	1	41
330	<i>Costruzione, installazione e riparazione di macchine per ufficio, macchine ed impianti per l'elaborazione dei dati</i>	15	7	12	41	7	48	3	43	1	41
330.1	Costruzione di macchine per ufficio, costruzione e installazione di macchine ed impianti per l'elaborazione dei dati	—	—	1	3	3	22	—	—	1	41
330.2	Riparazione di macchine per ufficio, di sistemi per l'elaborazione dei dati, di registratori di cassa e simili	15	7	11	38	4	26	3	43	—	—
34	Industria della costruzione, installazione di impianti e riparazione di materiale elettrico ed elettronico	129	54	97	361	64	461	52	691	17	511
341	<i>Produzione di fili e cavi elettrici</i>	—	—	—	—	1	6	—	—	—	—
342	<i>Costruzione di motori, generatori, trasformatori, interruttori ed altro materiale elettrico e dielettrico</i>	3	—	4	16	5	34	4	56	1	21
343	<i>Costruzione di apparecchiature elettriche per mezzi di trasporto e per uso industriale; di pile e di accumulatori</i>	36	15	24	88	12	86	16	218	5	164
343.1	Costruzione di apparecchiature elettriche per mezzi di trasporto; sistemi ed apparecchi di controllo del traffico terrestre, aereo e navale	1	2	1	3	1	7	2	29	—	—
343.2	Costruzione di altre apparecchiature e materiale elettrico per uso industriale	2	3	7	27	5	34	10	134	2	72
343.3	Costruzione di pile e di accumulatori	1	1	2	6	2	18	—	—	1	46
343.4	Riparazione di macchinari elettrici ed impianti elettrotermici per uso industriale	32	9	14	52	4	27	4	55	2	46
344	<i>Costruzione di apparecchi elettrici di misura; apparecchi per telecomunicazioni ed apparecchi elettromedicali</i>	2	—	2	7	2	13	1	11	1	31
344.1	Costruzione di apparecchi di misura elettrici ed elettronici	1	—	—	—	—	—	—	—	1	31
344.2	Costruzione di apparecchi elettrici per telecomunicazione	1	—	2	7	2	13	1	11	—	—
344.3	Costruzione di apparecchi elettromedicali	—	—	—	—	—	—	—	—	—	—
345	<i>Costruzione o montaggio di apparecchi radio riceventi, televisori, apparecchi elettroacustici; costruzione di sistemi per il controllo dei processi industriali e di componenti elettronici</i>	8	8	8	27	4	28	2	26	1	40
345.1	Costruzione o montaggio di apparecchi radioreceventi, televisori, apparecchi elettroacustici	4	3	3	9	1	6	2	26	—	—
345.2	Incisione, edizione e stampa di dischi e nastri magnetici registrati	1	2	—	—	—	—	—	—	—	—
345.3	Costruzione di sistemi per il controllo dei processi industriali	—	—	1	3	—	—	—	—	1	40
345.4	Costruzione di componenti elettronici	3	3	4	15	3	22	—	—	—	—
346	<i>Costruzione di apparecchi elettrodomestici</i>	—	1	3	11	2	14	1	10	—	—
347	<i>Produzione di materiale elettrico di illuminazione</i>	11	11	18	70	5	34	3	32	2	57
348	<i>Lavori di impianto tecnico: montaggio e riparazione di impianti di apparecchiature elettriche ed elettroniche</i>	69	19	38	142	33	246	25	338	7	198
348.1	Lavori di impianto tecnico	9	7	14	53	23	176	16	224	6	177
348.2	Montaggio ed altri lavori di impianto tecnico	5	1	6	19	6	43	5	69	1	21
348.3	Riparazione di apparecchi elettrici, di apparecchi e componenti elettronici, di impianti radiofonici, televisivi, di diffusione e di amplificazione sonora	55	11	18	70	4	27	4	45	—	—

classe, sottoclasse e categoria di attività economica

CON ADDETTI										TOTALE		N. Classificazione
50 - 99		100 - 199		200 - 499		500 - 999		1.000 e oltre		Imprese	Addetti	
Imprese	Addetti	Imprese	Addetti	Imprese	Addetti	Imprese	Addetti	Imprese	Addetti	Imprese	Addetti	
—	—	—	—	—	—	—	—	—	—	9	37	327
—	—	—	—	—	—	—	—	—	—	3	7	327.1
—	—	—	—	—	—	—	—	—	—	—	—	327.2
—	—	—	—	—	—	—	—	—	—	3	21	327.3
—	—	—	—	—	—	—	—	—	—	3	9	327.4
2	129	1	103	2	704	—	—	—	—	310	2.157	328
1	58	—	—	—	—	—	—	—	—	5	82	328.1
—	—	1	103	—	—	—	—	—	—	7	153	328.2
1	71	—	—	1	338	—	—	—	—	21	567	328.3
—	—	—	—	1	366	—	—	—	—	2	369	328.4
—	—	—	—	—	—	—	—	—	—	1	1	328.5
—	—	—	—	—	—	—	—	—	—	2	14	328.6
—	—	—	—	—	—	—	—	—	—	7	53	328.7
—	—	—	—	—	—	—	—	—	—	15	65	328.8
—	—	—	—	—	—	—	—	—	—	250	853	328.9
2	115	—	—	—	—	—	—	—	—	47	317	33
2	115	—	—	—	—	—	—	—	—	47	317	330
2	115	—	—	—	—	—	—	—	—	7	181	330.1
—	—	—	—	—	—	—	—	—	—	40	136	330.2
5	377	3	462	4	1.243	1	709	—	—	426	5.052	34
—	—	—	—	1	273	—	—	—	—	2	279	341
1	58	1	102	—	—	—	—	—	—	19	290	342
2	144	—	—	—	—	—	—	—	—	110	766	343
—	—	—	—	—	—	—	—	—	—	7	44	343.1
—	—	—	—	—	—	—	—	—	—	29	275	343.2
1	53	—	—	—	—	—	—	—	—	8	126	343.3
1	91	—	—	—	—	—	—	—	—	66	321	343.4
—	—	—	—	1	289	—	—	—	—	9	353	344
—	—	—	—	—	—	—	—	—	—	2	32	344.1
—	—	—	—	1	289	—	—	—	—	7	321	344.2
—	—	—	—	—	—	—	—	—	—	—	—	344.3
—	—	—	—	1	252	—	—	—	—	32	397	345
—	—	—	—	1	252	—	—	—	—	14	303	345.1
—	—	—	—	—	—	—	—	—	—	3	5	345.2
—	—	—	—	—	—	—	—	—	—	2	43	345.3
—	—	—	—	—	—	—	—	—	—	13	46	345.4
—	—	1	196	—	—	—	—	—	—	8	233	346
—	—	—	—	1	429	—	—	—	—	51	655	347
2	175	1	164	—	—	1	709	—	—	195	2.079	348
1	81	—	—	—	—	1	709	—	—	77	1.443	348.1
1	94	1	164	—	—	—	—	—	—	26	417	348.2
—	—	—	—	—	—	—	—	—	—	92	219	348.3

segue TAV. 3A - Imprese per numero di addetti e per ramo,

N. Classificazione	RAMI, CLASSI, SOTTOCLASSI E CATEGORIE DI ATTIVITÀ ECONOMICA	IMPRESSE									
		1	2	3 - 5		6 - 9		10 - 19		20 - 49	
		Imprese	Imprese	Imprese	Addetti	Imprese	Addetti	Imprese	Addetti	Imprese	Addetti
35	Industria della costruzione e montaggio di autoveicoli, carrozzerie, parti ed accessori	—	—	7	26	11	87	12	162	4	149
351	Costruzione e montaggio di autoveicoli e costruzione dei relativi motori	—	—	1	4	—	—	—	—	—	—
352	Costruzione di carrozzerie e rimorchi	—	—	4	14	7	56	6	85	2	90
353	Costruzione di parti ed accessori per autoveicoli e rimorchi	—	—	2	8	4	31	6	77	2	59
36	Industria della costruzione di altri mezzi di trasporto	6	6	14	54	6	43	12	148	8	245
361	Costruzione navale, riparazione e manutenzione di navi	3	4	12	45	3	21	8	102	7	210
361.1	Cantieri navali per costruzioni metalliche	1	2	7	27	3	21	5	64	5	138
361.2	Picchettaggio, raschiatura, verniciatura e carenaggio natanti	1	2	2	6	—	—	3	38	1	44
361.3	Cantieri di demolizione di navi	1	—	3	12	—	—	—	—	1	28
362	Costruzione di materiale rotabile a scartamento normale e a scartamento ridotto per servizio pubblico	—	—	—	—	2	16	1	10	1	35
362.1	Costruzione di locomotive, elettrotreni, automotrici, tram e altro materiale da trazione	—	—	—	—	1	9	—	—	—	—
362.2	Riparazione di materiale rotabile ferroviario e tranviario	—	—	—	—	1	7	1	10	1	35
363	Costruzione e montaggio di cicli, motocicli e loro parti staccate	3	2	1	4	1	6	1	10	—	—
363.1	Costruzione e montaggio di cicli, motocicli e motoveicoli	2	1	1	4	1	6	—	—	—	—
363.2	Costruzione di accessori e di pezzi staccati per cicli, motocicli e ciclomotori	1	1	—	—	—	—	1	10	—	—
364	Costruzione e riparazione di aeronavi	—	—	—	—	—	—	1	13	—	—
365	Costruzione di altri mezzi di trasporto non altrove classificati	—	—	1	5	—	—	1	13	—	—
37	Industria della costruzione di strumenti e di apparecchi di precisione, medico chirurgici, ottici ed affini; orologeria	171	47	36	123	12	90	9	117	2	72
371	Costruzione e riparazione di strumenti di precisione, di apparecchi di misura e di controllo	8	3	3	9	1	7	2	24	—	—
371.1	Costruzione di contatori per gas, acqua ed altri liquidi, di apparecchi di misura, controllo e regolazione	3	2	—	—	1	7	1	13	—	—
371.2	Costruzione di strumenti per navigazione, idrologia, geofisica e meteorologia	—	—	1	3	—	—	—	—	—	—
371.3	Costruzione strumenti per disegno e calcolo; strumenti misura dimensionale di precisione; bilance analitiche di precisione; apparecchi per laboratorio e materiale didattico; di altri strumenti di precisione	1	—	2	6	—	—	1	11	—	—
371.4	Riparazione di strumenti scientifici e di precisione	4	1	—	—	—	—	—	—	—	—
372	Costruzione di apparecchi e materiale medico-chirurgico	157	42	31	108	10	75	7	93	1	36
372.1	Costruzione di apparecchi medici per diagnosi; di materiale medico-chirurgico e veterinario; di strumenti e apparecchi per odontoiatria	1	—	6	23	6	46	2	29	1	36
372.2	Costruzione di apparecchi per protesi ed ortopedia	156	42	25	85	4	29	5	64	—	—
373	Costruzione e riparazione di strumenti ottici e di apparecchiature fotografiche	5	2	2	6	1	8	—	—	1	36
373.1	Costruzione di armature per occhiali di qualsiasi tipo - montatura in serie di occhiali comuni	1	—	—	—	—	—	—	—	—	—
373.2	Costruzione di lenti e di strumenti ottici di precisione	1	1	2	6	1	8	—	—	1	36
373.3	Costruzione di apparecchiature fotografiche e cinematografiche	—	—	—	—	—	—	—	—	—	—
373.4	Riparazione di strumenti ottici e fotocinematografici	3	1	—	—	—	—	—	—	—	—
374	Costruzione di orologi e loro pezzi staccati	1	—	—	—	—	—	—	—	—	—
4	Industrie manifatturiere alimentari, tessili, delle pelli e cuoio, dell'abbigliamento, del legno, mobilio e altre industrie manifatturiere	9.455	2.850	3.461	13.051	1.579	11.321	1.339	17.799	441	12.492
41	Industrie alimentari di base	742	643	1.089	4.140	344	2.402	183	2.392	64	1.783
411	Industria dei grassi vegetali e animali	117	131	418	1.602	122	856	54	685	8	219
411.1	Produzione di margarina; idrogenazione e raffinazione senza impiego di solventi dei grassi vegetali e animali	1	—	2	8	—	—	—	—	—	—
411.2	Produzione di olio di oliva	116	131	415	1.590	119	829	53	675	7	175
411.3	Produzione di olio di semi e di frutti oleosi	—	—	1	4	3	27	1	10	1	44
412	Industria della macellazione del bestiame, preparazione e conservazione della carne	5	3	7	26	5	38	8	119	2	46
412.1	Macellazione del bestiame	4	3	1	3	1	6	4	57	1	26
412.2	Trasformazione industriale e conservazione della carne	1	—	6	23	4	32	4	62	1	20
413	Industria casearia	20	33	63	237	39	274	24	322	5	122
413.1	Trattamento igienico e conservazione del latte fresco	—	—	2	8	1	6	3	46	—	—
413.2	Trasformazione del latte	20	33	61	229	38	268	21	276	5	122
414	Industria della trasformazione e conservazione di frutta, ortaggi e funghi	15	8	24	95	11	82	22	310	17	491
415	Industria della lavorazione e conservazione del pesce e di altri prodotti alimentari marini	—	—	—	—	2	15	1	13	3	73
416	Industria della lavorazione delle granaglie	91	53	13	46	7	49	9	123	16	431
416.1	Molitura dei cereali	88	50	13	46	5	37	7	99	15	409
416.2	Pilatura, cernita ed altre lavorazioni di semi e granaglie	3	3	—	—	2	12	2	24	1	22
417	Industria delle paste alimentari	44	27	25	87	7	50	10	143	5	173
418	Industria dei prodotti amidacei	—	—	—	—	1	9	—	—	—	—

classe, sottoclasse e categoria di attività economica

CON ADDETTI										TOTALE		N. Classifi- cazione
50 - 99		100 - 199		200 - 499		500 - 999		1.000 e oltre		Imprese	Addetti	
Imprese	Addetti	Imprese	Addetti	Imprese	Addetti	Imprese	Addetti	Imprese	Addetti			
2	169	2	288	—	—	—	—	2	3.021	40	3.902	35
1	84	—	—	—	—	—	—	1	1.460	3	1.548	351
1	85	2	288	—	—	—	—	1	1.561	23	2.179	352
—	—	—	—	—	—	—	—	—	—	14	175	353
3	238	—	—	1	352	1	514	1	1.013	58	2.625	36
2	158	—	—	—	—	—	1	514	—	40	1.061	361
1	90	—	—	—	—	—	1	514	—	25	859	361.1
1	68	—	—	—	—	—	—	—	—	10	161	361.2
—	—	—	—	—	—	—	—	—	—	5	41	361.3
1	80	—	—	1	352	—	—	—	—	6	493	362
—	—	—	—	—	—	—	—	—	—	1	9	362.1
1	80	—	—	1	352	—	—	—	—	5	484	362.2
—	—	—	—	—	—	—	—	—	—	8	27	363
—	—	—	—	—	—	—	—	—	—	5	14	363.1
—	—	—	—	—	—	—	—	—	—	3	13	363.2
—	—	—	—	—	—	—	—	1	1.013	2	1.026	364
—	—	—	—	—	—	—	—	—	—	2	18	365
—	—	—	—	—	—	—	—	—	—	277	667	37
—	—	—	—	—	—	—	—	—	—	17	54	371
—	—	—	—	—	—	—	—	—	—	7	27	371.1
—	—	—	—	—	—	—	—	—	—	1	3	371.2
—	—	—	—	—	—	—	—	—	—	4	18	371.3
—	—	—	—	—	—	—	—	—	—	5	6	371.4
—	—	—	—	—	—	—	—	—	—	248	553	372
—	—	—	—	—	—	—	—	—	—	16	135	372.1
—	—	—	—	—	—	—	—	—	—	232	418	372.2
—	—	—	—	—	—	—	—	—	—	11	59	373
—	—	—	—	—	—	—	—	—	—	1	1	373.1
—	—	—	—	—	—	—	—	—	—	6	53	373.2
—	—	—	—	—	—	—	—	—	—	—	—	373.3
—	—	—	—	—	—	—	—	—	—	4	5	373.4
—	—	—	—	—	—	—	—	—	—	1	1	374
96	6.160	34	4.733	14	4.648	4	2.714	1	1.311	19.274	89.384	4
17	1.149	8	1.099	2	842	—	—	—	—	3.092	15.835	41
4	221	—	—	—	—	—	—	—	—	854	3.962	411
1	59	—	—	—	—	—	—	—	—	4	68	411.1
3	162	—	—	—	—	—	—	—	—	844	3.809	411.2
—	—	—	—	—	—	—	—	—	—	6	85	411.3
—	—	1	186	—	—	—	—	—	—	31	426	412
—	—	—	—	—	—	—	—	—	—	14	102	412.1
—	—	1	186	—	—	—	—	—	—	17	324	412.2
2	124	3	371	—	—	—	—	—	—	189	1.536	413
1	61	1	100	—	—	—	—	—	—	8	221	413.1
1	63	2	271	—	—	—	—	—	—	181	1.315	413.2
4	334	—	—	1	358	—	—	—	—	102	1.701	414
—	—	—	—	1	484	—	—	—	—	7	585	415
2	110	—	—	—	—	—	—	—	—	191	956	416
2	110	—	—	—	—	—	—	—	—	180	889	416.1
—	—	—	—	—	—	—	—	—	—	11	67	416.2
4	310	4	542	—	—	—	—	—	—	126	1.403	417
—	—	—	—	—	—	—	—	—	—	1	9	418

classe, sottoclasse e categoria di attività economica

CON ADDETTI										TOTALE		N. Classifi- cazione
50 - 99		100 - 199		200 - 499		500 - 999		1.000 e oltre		Imprese	Addetti	
Imprese	Addetti	Imprese	Addetti	Imprese	Addetti	Imprese	Addetti	Imprese	Addetti	Imprese	Addetti	
1	50	—	—	—	—	—	—	—	—	1.591	5.257	419
—	—	—	—	—	—	—	—	—	—	1.351	4.369	419.1
—	—	—	—	—	—	—	—	—	—	210	677	419.2
1	50	—	—	—	—	—	—	—	—	30	211	419.3
7	468	1	166	4	1.320	—	—	—	—	608	5.279	42
—	—	—	—	—	—	—	—	—	—	—	—	420
—	—	—	—	—	—	—	—	—	—	36	277	421
—	—	—	—	—	—	—	—	—	—	15	102	421.1
—	—	—	—	—	—	—	—	—	—	21	175	421.2
—	—	—	—	—	—	—	—	—	—	14	142	422
1	65	1	166	1	412	—	—	—	—	102	1.152	423
—	—	1	166	—	—	—	—	—	—	62	460	423.1
—	—	—	—	—	—	—	—	—	—	2	6	423.2
—	—	—	—	—	—	—	—	—	—	2	19	423.3
—	—	—	—	—	—	—	—	—	—	—	—	423.4
—	—	—	—	—	—	—	—	—	—	32	160	423.5
1	65	—	—	1	412	—	—	—	—	4	507	423.6
1	55	—	—	—	—	—	—	—	—	48	389	424
—	—	—	—	—	—	—	—	—	—	13	138	424.1
—	—	—	—	—	—	—	—	—	—	1	38	424.2
1	55	—	—	—	—	—	—	—	—	34	213	424.3
1	79	—	—	—	—	—	—	—	—	329	1.504	425
1	79	—	—	—	—	—	—	—	—	324	1.476	425.1
—	—	—	—	—	—	—	—	—	—	5	28	425.2
1	93	—	—	1	336	—	—	—	—	4	476	427
1	72	—	—	—	—	—	—	—	—	52	416	428
—	—	—	—	—	—	—	—	—	—	5	58	428.1
1	72	—	—	—	—	—	—	—	—	47	358	428.2
2	104	—	—	2	572	—	—	—	—	23	923	429
2	104	—	—	2	572	—	—	—	—	23	923	429.1
—	—	—	—	—	—	—	—	—	—	—	—	429.2
18	1.192	5	761	2	517	1	634	—	—	1.741	10.736	43
1	56	—	—	—	—	1	634	—	—	45	820	431
—	—	—	—	—	—	—	—	—	—	1	6	431.1
—	—	—	—	—	—	—	—	—	—	9	25	431.2
—	—	—	—	—	—	1	634	—	—	8	688	431.3
—	—	—	—	—	—	—	—	—	—	26	45	431.4
1	56	—	—	—	—	—	—	—	—	1	56	431.5
—	—	—	—	1	202	—	—	—	—	27	303	432
—	—	—	—	1	202	—	—	—	—	5	217	432.1
—	—	—	—	—	—	—	—	—	—	22	86	432.2
—	—	—	—	—	—	—	—	—	—	—	—	432.3
—	—	—	—	—	—	—	—	—	—	4	32	433
—	—	—	—	—	—	—	—	—	—	3	24	433.1
—	—	—	—	—	—	—	—	—	—	1	8	433.2
—	—	—	—	—	—	—	—	—	—	7	50	434
—	—	—	—	—	—	—	—	—	—	—	—	434.1
—	—	—	—	—	—	—	—	—	—	4	30	434.2
—	—	—	—	—	—	—	—	—	—	3	20	434.3
—	—	—	—	—	—	—	—	—	—	—	—	434.4
—	—	—	—	—	—	—	—	—	—	12	57	435
—	—	—	—	—	—	—	—	—	—	2	11	435.1
—	—	—	—	—	—	—	—	—	—	10	46	435.2
—	—	—	—	—	—	—	—	—	—	—	—	435.3
13	885	4	606	1	315	—	—	—	—	1.160	7.915	436
—	—	—	—	1	315	—	—	—	—	46	559	436.1
1	82	—	—	—	—	—	—	—	—	65	406	436.2
12	803	4	606	—	—	—	—	—	—	1.049	6.950	436.3
2	118	—	—	—	—	—	—	—	—	4	130	437
—	—	—	—	—	—	—	—	—	—	4	23	438
—	—	—	—	—	—	—	—	—	—	3	18	438.1
—	—	—	—	—	—	—	—	—	—	1	5	438.2
2	133	1	155	—	—	—	—	—	—	478	1.406	439
—	—	—	—	—	—	—	—	—	—	1	1	439.1
—	—	—	—	—	—	—	—	—	—	1	1	439.2

segue TAV. 3A - Imprese per numero di addetti e per ramo,

N. Classificazione	RAMI, CLASSI, SOTTOCLASSI E CATEGORIE DI ATTIVITÀ ECONOMICA	IMPRESE									
		1	2	3 - 5		6 - 9		10 - 19		20 - 49	
		Imprese	Imprese	Imprese	Addetti	Imprese	Addetti	Imprese	Addetti	Imprese	Addetti
439.3	Produzione di nastri, fettucce, stringhe, trecce, passamanerie di fibre tessili	4	1	3	10	2	14	1	13	—	—
439.4	Produzione di manufatti e tessuti elastici	2	2	—	—	—	—	—	—	—	—
439.5	Produzione di cordami e spaghi di qualsiasi tipo di fibra	21	7	8	29	3	24	—	—	—	—
439.6	Produzione di articoli tessili diversi	5	1	6	23	6	42	2	22	1	21
439.7	Produzione di tubetti, rocchetti, navette, bobine, scardassi, fusi ecc. in fibra	—	2	—	—	—	—	—	—	—	—
439.8	Produzione di tulli, pizzi e merletti	20	—	1	4	1	8	1	11	1	29
439.9	Produzione di ricami	307	15	19	75	17	126	9	122	5	128
44	Industrie delle pelli e del cuoio	58	16	22	87	13	92	17	237	4	114
441	Concia e tintura delle pelli e del cuoio	14	8	4	17	2	13	2	24	3	77
442	Produzione di articoli in cuoio e affini	44	8	18	70	11	79	15	213	1	37
442.1	Produzione di marocchineria, articoli da viaggio e di articoli tecnici in cuoio	43	7	18	70	10	73	11	153	1	37
442.2	Produzione di guanti in pelle	1	1	—	—	1	6	4	60	—	—
45	Industrie delle calzature, di articoli d'abbigliamento e di biancheria per la casa	3.621	520	619	2.398	489	3.543	571	7.678	155	4.421
451	Produzione a macchina di calzature	55	38	115	465	120	874	108	1.436	21	608
451.1	Produzione a macchina di calzature e pantofole	18	25	51	195	52	391	55	741	13	390
451.2	Produzione di parti ed accessori per calzature	37	13	64	270	68	483	53	695	8	218
452	Produzione a mano e su misura di calzature	36	7	6	21	1	7	—	—	—	—
453	Confezione in serie di articoli di abbigliamento ed altre attività collegate	600	85	213	839	247	1.814	338	4.516	114	3.255
453.1	Confezione di articoli di vestiario in pelle	8	2	7	28	6	45	15	206	—	—
453.2	Confezione di vestiario esterno per donna, giovanetta e bambini	150	32	57	223	110	819	126	1.648	45	1.316
453.3	Confezione di vestiario esterno per uomo e ragazzo	56	16	43	170	37	275	77	1.036	29	845
453.4	Confezione di vestiario esterno di tipo speciale	6	—	18	71	9	66	15	210	7	171
453.5	Confezione di camicie e biancheria per uomo e ragazzo	20	6	27	112	43	320	59	789	17	499
453.6	Confezione di biancheria per donna e di corsetteria	29	10	33	130	29	198	29	416	6	143
453.7	Confezione di cappelli	9	1	3	9	3	22	2	24	1	21
453.8	Confezioni varie e accessorie per abbigliamento	13	6	16	62	8	56	10	127	6	155
453.9	Altre attività collegate all'industria dell'abbigliamento	309	12	9	34	2	13	5	60	3	105
454	Confezione su misura di vestiario e biancheria; modisterie	2.508	240	146	552	85	602	83	1.170	10	261
454.1	Confezione su misura di vestiario; modisterie	2.440	229	136	519	77	547	70	987	9	224
454.2	Confezione di biancheria su misura	68	11	10	33	8	55	13	183	1	37
455	Confezione di altri articoli tessili	403	133	113	414	24	163	23	322	7	206
455.1	Confezione di biancheria da casa e per l'arredamento	57	18	29	115	16	113	17	245	6	179
455.2	Produzione di articoli in materie tessili non altrove classificati	346	115	84	299	8	50	6	77	1	27
456	Confezione di pellicce	19	17	26	107	12	83	19	234	3	91
46	Industrie del legno e del mobile in legno	3.397	1.110	952	3.433	238	1.695	181	2.387	70	1.943
461	Segazione e preparazione industriale del legno	9	5	4	17	2	15	3	41	4	142
462	Produzione di prodotti semifiniti in legno	4	6	5	16	3	22	1	12	1	47
463	Produzione in serie di elementi di carpenteria, falegnameria e pavimenti in legno	2.671	869	707	2.515	128	897	71	887	17	467
463.1	Laboratori di falegnameria e carpenteria in legno	2.076	660	511	1.812	88	613	44	546	6	159
463.2	Produzione e/o posa in opera di falegnameria industriale per l'edilizia e di pavimenti in legno	586	203	183	655	33	239	23	286	11	308
463.3	Cantieri per carpenteria navale in legno	9	6	13	48	7	45	4	55	—	—
464	Costruzione di imballaggi in legno	20	8	13	53	21	158	24	353	13	374
465	Costruzione di altri oggetti in legno	288	79	77	280	21	148	12	157	4	97
465.1	Costruzione e riparazione di veicoli in legno e di parti in legno di autoveicoli	5	4	2	6	—	—	—	—	—	—
465.2	Costruzione di oggetti vari in legno	41	17	18	75	5	35	7	97	2	41
465.3	Laboratori di cornici e vetrai	242	58	57	199	16	113	5	60	2	56
466	Produzione di articoli in sughero, paglia, giunco e vimini; produzione di spazzole e pennelli	24	7	3	13	2	13	2	24	—	—
466.1	Produzione di articoli in sughero	1	1	—	—	—	—	—	—	—	—
466.2	Produzione di articoli in paglia, giunco e vimini	19	3	1	5	1	6	1	11	—	—
466.3	Produzione di spazzole, scope e pennelli	4	3	2	8	1	7	1	13	—	—
467	Industria del mobile e dell'arredamento in legno	381	136	143	539	61	442	68	913	31	816
467.1	Costruzione di mobili vari in legno	177	98	122	459	53	384	59	782	26	701
467.2	Costruzione di mobili e arredamenti in giunco, vimini, canne e simili	1	1	2	7	—	—	1	14	1	21
467.3	Produzione di materassi di ogni tipo	15	4	2	8	6	41	6	85	2	42
467.4	Lucidatura, laccatura e doratura di mobili e di altri oggetti in legno; restauro di mobili	188	33	17	65	2	17	2	32	2	52
47	Industrie della carta; stampa ed editoria	217	141	182	675	88	628	57	719	31	932
471	Produzione della pasta-carta, della carta e del cartone	—	—	—	—	—	—	—	—	—	—
472	Trasformazione della carta e del cartone, fabbricazione di articoli in carta, cartone e ovatta di cellulosa	10	10	17	69	6	43	14	183	8	243
473	Stampa e industrie affini	186	115	151	553	73	515	36	454	20	575
473.1	Stabilimenti per la stampa di giornali quotidiani	—	—	—	—	—	—	—	—	—	—
473.2	Altri stabilimenti di arti grafiche	133	106	133	486	69	488	36	454	19	551
473.3	Legatorie e rilegatorie	34	5	9	33	2	13	—	—	—	—
473.4	Industrie collegate alla stampa	19	4	9	34	2	14	—	—	1	24
474	Editoria	21	16	14	53	9	70	7	82	3	114
48	Industrie della gomma e dei manufatti di materie plastiche	327	142	141	537	62	451	67	910	34	968

classe, sottoclasse e categoria di attività economica

CON ADDETTI										TOTALE		N. Classifi- cazione
50 - 99		100 - 199		200 - 499		500 - 999		1.000 e oltre		Imprese	Addetti	
Imprese	Addetti	Imprese	Addetti	Imprese	Addetti	Imprese	Addetti	Imprese	Addetti	Imprese	Addetti	
1	58	—	—	—	—	—	—	—	—	12	101	439.3
—	—	—	—	—	—	—	—	—	—	4	6	439.4
—	—	—	—	—	—	—	—	—	—	39	88	439.5
—	—	—	—	—	—	—	—	—	—	21	115	439.6
—	—	—	—	—	—	—	—	—	—	2	4	439.7
—	—	—	—	—	—	—	—	—	—	24	72	439.8
1	75	1	155	—	—	—	—	—	—	374	1.018	439.9
—	—	—	—	—	—	—	—	—	—	130	620	44
—	—	—	—	—	—	—	—	—	—	33	161	441
—	—	—	—	—	—	—	—	—	—	97	459	442
—	—	—	—	—	—	—	—	—	—	90	390	442.1
—	—	—	—	—	—	—	—	—	—	7	69	442.2
35	2.106	13	1.782	5	1.615	2	1.572	—	—	6.030	29.776	45
6	344	4	510	2	623	2	1.572	—	—	471	6.563	451
5	293	4	510	2	623	2	1.572	—	—	227	4.783	451.1
1	51	—	—	—	—	—	—	—	—	244	1.780	451.2
—	—	1	110	—	—	—	—	—	—	51	188	452
27	1.639	8	1.162	3	992	—	—	—	—	1.635	14.987	453
—	—	1	164	—	—	—	—	—	—	39	455	453.1
8	476	3	419	3	992	—	—	—	—	534	6.107	453.2
8	445	2	340	—	—	—	—	—	—	268	3.199	453.3
1	52	1	102	—	—	—	—	—	—	57	678	453.4
4	291	1	137	—	—	—	—	—	—	177	2.180	453.5
3	174	—	—	—	—	—	—	—	—	139	1.110	453.6
3	201	—	—	—	—	—	—	—	—	22	288	453.7
—	—	—	—	—	—	—	—	—	—	59	425	453.8
—	—	—	—	—	—	—	—	—	—	340	545	453.9
1	51	—	—	—	—	—	—	—	—	3.073	5.624	454
1	51	—	—	—	—	—	—	—	—	2.962	5.226	454.1
—	—	—	—	—	—	—	—	—	—	111	398	454.2
1	72	—	—	—	—	—	—	—	—	704	1.846	455
1	72	—	—	—	—	—	—	—	—	144	817	455.1
—	—	—	—	—	—	—	—	—	—	560	1.029	455.2
—	—	—	—	—	—	—	—	—	—	96	568	456
15	971	2	219	—	—	—	—	—	—	5.965	16.265	46
1	60	—	—	—	—	—	—	—	—	28	294	461
—	—	—	—	—	—	—	—	—	—	20	113	462
2	128	—	—	—	—	—	—	—	—	4.465	9.303	463
1	51	—	—	—	—	—	—	—	—	3.386	6.577	463.1
1	77	—	—	—	—	—	—	—	—	1.040	2.557	463.2
—	—	—	—	—	—	—	—	—	—	39	169	463.3
5	301	—	—	—	—	—	—	—	—	104	1.275	464
—	—	—	—	—	—	—	—	—	—	481	1.128	465
—	—	—	—	—	—	—	—	—	—	11	19	465.1
—	—	—	—	—	—	—	—	—	—	90	323	465.2
—	—	—	—	—	—	—	—	—	—	380	786	465.3
—	—	—	—	—	—	—	—	—	—	38	88	466
—	—	—	—	—	—	—	—	—	—	2	3	466.1
—	—	—	—	—	—	—	—	—	—	25	47	466.2
—	—	—	—	—	—	—	—	—	—	11	38	466.3
7	482	2	219	—	—	—	—	—	—	829	4.064	467
4	288	2	219	—	—	—	—	—	—	541	3.206	467.1
1	52	—	—	—	—	—	—	—	—	7	97	467.2
2	142	—	—	—	—	—	—	—	—	37	341	467.3
—	—	—	—	—	—	—	—	—	—	244	420	467.4
3	188	2	252	1	354	—	—	—	—	722	4.247	47
—	—	—	—	—	—	—	—	—	—	—	—	471
—	—	1	113	—	—	—	—	—	—	66	681	472
3	188	1	139	—	—	—	—	—	—	585	2.840	473
—	—	—	—	—	—	—	—	—	—	—	—	473.1
3	188	1	139	—	—	—	—	—	—	500	2.651	473.2
—	—	—	—	—	—	—	—	—	—	50	90	473.3
—	—	—	—	—	—	—	—	—	—	35	99	473.4
—	—	—	—	1	354	—	—	—	—	71	726	474
1	86	2	340	—	—	1	508	1	1.311	778	5.722	48

segue TAV. 3A - Imprese per numero di addetti e per ramo,

N. Classificazione	RAMI, CLASSI, SOTTOCLASSI E CATEGORIE DI ATTIVITÀ ECONOMICA	IMPRESSE									
		1	2	3 - 5		6 - 9		10 - 19		20 - 49	
		Imprese	Imprese	Imprese	Addetti	Imprese	Addetti	Imprese	Addetti	Imprese	Addetti
481	<i>Industria della gomma</i>	5	2	16	69	13	98	26	366	22	616
481.1	Produzione di pneumatici	—	—	—	—	—	—	—	—	—	—
481.2	Produzione di altri articoli in gomma	5	2	16	69	13	98	26	366	22	616
482	<i>Ricostruzione di pneumatici, vulcanizzazione e riparazione di pneumatici</i>	261	99	51	182	12	81	5	62	—	—
483	<i>Industria dei prodotti delle materie plastiche</i>	61	41	74	286	37	272	36	482	12	352
49	Industrie manifatturiere diverse	103	21	46	186	21	147	10	131	6	181
491	<i>Produzione di oreficeria, argenteria, bigiotteria e taglio delle pietre preziose</i>	41	10	12	50	6	40	2	21	—	—
491.1	Produzione di oreficeria, argenteria, bigiotteria e coniazione di monete e medaglie	40	10	12	50	6	40	2	21	—	—
491.2	Lavorazione di pietre dure e preziose per gioielleria e per uso industriale	1	—	—	—	—	—	—	—	—	—
492	<i>Costruzione di strumenti musicali e relativi accessori</i>	—	1	—	—	—	—	—	—	—	—
493	<i>Laboratori fotografici e cinematografici</i>	22	4	9	31	6	43	2	22	5	153
493.1	Sviluppo e stampa di films cinematografici	1	—	2	6	—	—	—	—	1	42
493.2	Produzione, sincronizzazione e doppiaggio di films	—	—	—	—	—	—	1	10	—	—
493.3	Laboratori fotografici	21	4	7	25	6	43	1	12	4	111
494	<i>Costruzione di giochi, giocattoli e articoli sportivi</i>	2	2	2	8	1	9	—	—	—	—
494.1	Costruzione di giochi	1	—	1	5	—	—	—	—	—	—
494.2	Costruzione di giocattoli e loro parti	1	—	1	3	1	9	—	—	—	—
494.3	Costruzione di articoli sportivi	—	2	—	—	—	—	—	—	—	—
495	<i>Altre industrie manifatturiere non altrove classificate</i>	30	—	11	45	4	25	—	—	—	—
496	<i>Industria del confezionamento</i>	8	4	12	52	4	30	6	88	1	28
496.1	Confezionamento di generi alimentari	7	3	8	33	1	9	5	78	1	28
496.2	Confezionamento di generi non alimentari	1	1	4	19	3	21	1	10	—	—
5	Industrie delle costruzioni e delle installazioni di impianti per l'edilizia	4.970	2.170	3.398	12.545	1.222	8.714	797	10.384	299	8.306
50	Edilizia e genio civile	4.970	2.170	3.398	12.545	1.222	8.714	797	10.384	299	8.306
501	<i>Costruzioni edili - restauro e manutenzione di fabbricati</i>	1.835	963	2.088	7.793	861	6.123	566	7.415	223	6.202
501.1	Costruzioni d'immobili per abitazione ed altri usi	1.486	832	1.897	7.090	811	5.776	547	7.164	220	6.124
501.2	Attività ausiliarie delle costruzioni	349	131	191	703	50	347	19	251	3	78
502	<i>Genio civile</i>	191	106	162	611	90	671	81	1.067	48	1.424
502.1	Costruzione di strade e lavori in terra	159	73	131	489	70	515	61	809	29	806
502.2	Costruzione di opere specializzate	32	33	31	122	20	156	20	258	19	618
503	<i>Installazione di impianti per l'edilizia</i>	1.167	470	493	1.810	159	1.130	92	1.176	15	365
503.1	Installazione di impianti di riscaldamento, di condizionamento, idrico-sanitari e di distribuzione di gas e di acqua calda	693	310	337	1.229	113	799	60	768	9	211
503.2	Installazione di impianti elettrici per l'edilizia	474	160	156	581	46	331	32	408	6	154
504	<i>Attività di finiture dell'edilizia</i>	1.777	631	655	2.331	112	790	58	726	13	315
6	Commercio, pubblici esercizi e alberghi; riparazioni di beni di consumo e di veicoli	53.766	24.010	12.506	44.468	2.327	16.328	1.107	14.146	313	8.725
6A	Commercio, pubblici esercizi e alberghi	47.108	21.851	10.779	38.336	2.076	14.583	1.018	13.018	301	8.384
61	Commercio all'ingrosso	1.482	1.019	1.398	5.234	599	4.257	358	4.579	129	3.665
611	<i>Commercio all'ingrosso di materie prime agricole, di animali vivi, di materie prime tessili e di semilavorati</i>	179	93	108	416	35	241	24	289	5	188
611.1	Commercio all'ingrosso di cereali e legumi secchi	85	45	38	142	10	69	8	95	—	—
611.2	Commercio all'ingrosso di sementi, foraggi, piante officinali e semi oleosi	17	15	15	57	2	14	6	69	3	120
611.3	Commercio all'ingrosso di sostanze fertilizzanti, concimi ed altri prodotti chimici per l'agricoltura	37	13	14	50	7	45	2	28	1	36
611.4	Commercio all'ingrosso di fiori e piante	17	9	17	67	3	21	3	31	—	—
611.5	Commercio all'ingrosso di metalli ferrosi semilavorati	13	6	17	69	6	44	3	37	—	—
611.6	Commercio all'ingrosso di fibre tessili gregge e semilavorate	1	2	2	9	2	13	—	—	1	32
611.7	Commercio all'ingrosso di cuoio e pelli gregge e lavorate	6	1	5	22	4	27	1	12	—	—
611.8	Commercio all'ingrosso di pelli gregge e conciate per pellicceria	2	1	—	—	1	8	1	17	—	—
611.9	Commercio all'ingrosso di tabacco greggio	1	1	—	—	—	—	—	—	—	—
612	<i>Commercio all'ingrosso di combustibili; di minerali e prodotti chimici per l'industria</i>	38	26	59	224	35	255	16	205	5	139
612.1	Commercio all'ingrosso di prodotti petroliferi e lubrificanti	22	12	42	156	27	198	12	148	2	62
612.2	Commercio all'ingrosso di combustibili solidi	3	2	1	4	—	—	1	18	—	—
612.3	Commercio all'ingrosso di metalli ferrosi semilavorati	2	6	12	50	4	27	3	39	3	77
612.4	Commercio all'ingrosso di minerali	1	1	—	—	1	6	—	—	—	—
612.5	Commercio all'ingrosso di metalli non ferrosi e prodotti semilavorati	2	2	1	5	—	—	—	—	—	—
612.6	Commercio all'ingrosso di prodotti chimici industriali, oli e grassi industriali di origine vegetale e animale; di gomma greggia	8	3	3	9	3	24	—	—	—	—
613	<i>Commercio all'ingrosso di legname, di materiale da costruzione e di articoli per installazione</i>	133	116	157	589	65	466	28	368	9	250
613.1	Commercio all'ingrosso di legname, semilavorati in legno e legno artificiale	27	40	34	134	16	115	6	85	1	31
613.2	Commercio all'ingrosso di materiali da costruzione	94	66	93	342	34	244	17	212	8	219
613.3	Commercio all'ingrosso di articoli per installazioni	11	10	26	97	15	107	3	41	—	—
613.4	Commercio all'ingrosso di vetro piano	1	—	4	16	—	—	2	30	—	—

classe, sottoclasse e categoria di attività economica

CON ADDETTI										TOTALE		N. Classificazione
50 - 99		100 - 199		200 - 499		500 - 999		1.000 e oltre		Imprese	Addetti	
Imprese	Addetti	Imprese	Addetti	Imprese	Addetti	Imprese	Addetti	Imprese	Addetti	Imprese	Addetti	
—	—	—	—	—	—	—	—	1	1.311	85	2.469	481
—	—	—	—	—	—	—	—	1	1.311	1	1.311	481.1
—	—	—	—	—	—	—	—	—	—	84	1.158	481.2
1	86	—	—	—	—	—	—	—	—	429	870	482
—	—	2	340	—	—	1	508	—	—	264	2.383	483
—	—	1	114	—	—	—	—	—	—	208	904	49
—	—	—	—	—	—	—	—	—	—	71	172	491
—	—	—	—	—	—	—	—	—	—	70	171	491.1
—	—	—	—	—	—	—	—	—	—	1	1	491.2
—	—	—	—	—	—	—	—	—	—	1	2	492
—	—	—	—	—	—	—	—	—	—	48	279	493
—	—	—	—	—	—	—	—	—	—	4	49	493.1
—	—	—	—	—	—	—	—	—	—	1	10	493.2
—	—	—	—	—	—	—	—	—	—	43	220	493.3
—	—	—	—	—	—	—	—	—	—	7	23	494
—	—	—	—	—	—	—	—	—	—	2	6	494.1
—	—	—	—	—	—	—	—	—	—	3	13	494.2
—	—	—	—	—	—	—	—	—	—	2	4	494.3
—	—	—	—	—	—	—	—	—	—	45	100	495
—	—	1	114	—	—	—	—	—	—	36	328	496
—	—	1	114	—	—	—	—	—	—	26	275	496.1
—	—	—	—	—	—	—	—	—	—	10	53	496.2
52	3.448	12	1.574	8	2.205	—	—	—	—	12.928	56.486	5
52	3.448	12	1.574	8	2.205	—	—	—	—	12.928	56.486	50
46	3.019	7	846	5	1.377	—	—	—	—	6.594	36.536	501
45	2.960	7	846	5	1.377	—	—	—	—	5.850	34.487	501.1
1	59	—	—	—	—	—	—	—	—	744	2.049	501.2
4	267	5	728	3	828	—	—	—	—	690	5.999	502
3	192	3	496	2	599	—	—	—	—	531	4.211	502.1
1	75	2	232	1	229	—	—	—	—	159	1.788	502.2
2	162	—	—	—	—	—	—	—	—	2.398	6.750	503
2	162	—	—	—	—	—	—	—	—	1.524	4.482	503.1
—	—	—	—	—	—	—	—	—	—	874	2.268	503.2
—	—	—	—	—	—	—	—	—	—	3.246	7.201	504
34	2.351	5	634	1	252	—	—	—	—	94.069	188.690	6
32	2.176	5	634	1	252	—	—	—	—	83.171	168.193	6A
23	1.578	4	528	—	—	—	—	—	—	5.012	23.361	61
2	105	—	—	—	—	—	—	—	—	446	1.604	611
1	52	—	—	—	—	—	—	—	—	187	533	611.1
—	—	—	—	—	—	—	—	—	—	58	307	611.2
—	—	—	—	—	—	—	—	—	—	74	222	611.3
—	—	—	—	—	—	—	—	—	—	49	154	611.4
—	—	—	—	—	—	—	—	—	—	45	175	611.5
—	—	—	—	—	—	—	—	—	—	8	59	611.6
—	—	—	—	—	—	—	—	—	—	17	69	611.7
—	—	—	—	—	—	—	—	—	—	5	29	611.8
1	53	—	—	—	—	—	—	—	—	3	56	611.9
—	—	—	—	—	—	—	—	—	—	179	913	612
—	—	—	—	—	—	—	—	—	—	117	610	612.1
—	—	—	—	—	—	—	—	—	—	7	29	612.2
—	—	—	—	—	—	—	—	—	—	30	207	612.3
—	—	—	—	—	—	—	—	—	—	3	9	612.4
—	—	—	—	—	—	—	—	—	—	5	11	612.5
—	—	—	—	—	—	—	—	—	—	17	47	612.6
2	146	—	—	—	—	—	—	—	—	510	2.184	613
—	—	—	—	—	—	—	—	—	—	124	472	613.1
2	146	—	—	—	—	—	—	—	—	314	1.389	613.2
—	—	—	—	—	—	—	—	—	—	65	276	613.3
—	—	—	—	—	—	—	—	—	—	7	47	613.4

segue TAV. 3A - Imprese per numero di addetti e per ramo,

N. Classificazione	RAMI, CLASSI, SOTTOCLASSI E CATEGORIE DI ATTIVITÀ ECONOMICA	IMPRESSE									
		1	2	3 - 5		6 - 9		10 - 19		20 - 49	
		Imprese	Imprese	Imprese	Addetti	Imprese	Addetti	Imprese	Addetti	Imprese	Addetti
614	<i>Commercio all'ingrosso di macchine, attrezzature e veicoli</i>	76	53	104	388	48	331	33	418	11	280
614.1	Commercio all'ingrosso di macchine utensili per metallo, legno, plastica e pietra	10	4	10	35	5	36	5	62	1	21
614.2	Commercio all'ingrosso di macchine per costruzioni edili	7	4	11	37	7	47	3	34	—	—
614.3	Commercio all'ingrosso di macchine per l'industria tessile; di macchine da cucire e per maglieria	4	1	2	8	1	6	1	15	1	29
614.4	Commercio all'ingrosso di macchine e attrezzature per ufficio	4	5	12	45	5	36	2	30	—	—
614.5	Commercio all'ingrosso di altre macchine, utensileria e attrezzature per l'industria, il commercio e la navigazione	20	15	24	91	11	77	6	80	3	94
614.6	Commercio all'ingrosso di macchine, accessori e attrezzi agricoli, compresi i trattori	12	15	13	44	5	33	7	87	3	71
614.7	Commercio all'ingrosso di veicoli e accessori	19	9	32	128	14	96	9	110	3	65
615	<i>Commercio all'ingrosso di mobili, elettrodomestici, apparecchi radio-televisivi, casalinghi e ferramenta</i>	89	61	102	374	57	415	32	423	9	200
615.1	Commercio all'ingrosso di mobili in legno, metallo e materie sintetiche	19	17	6	24	13	92	6	85	—	—
615.2	Commercio all'ingrosso di articoli in ferro ed in altri metalli	11	9	17	62	5	35	6	89	3	72
615.3	Commercio all'ingrosso di apparecchi radio-televisivi, strumenti musicali, dischi e relativi accessori	8	4	8	28	2	14	—	—	—	—
615.4	Commercio all'ingrosso di materiali radioelettrici, telefonici e televisivi	8	7	11	41	7	55	5	59	1	20
615.5	Commercio all'ingrosso di apparecchi elettrodomestici	6	2	19	65	10	79	2	23	—	—
615.6	Commercio all'ingrosso di porcellane, vetrerie e casalinghi	28	17	29	112	18	128	10	119	5	108
615.7	Commercio all'ingrosso di vernici e colori	4	2	7	25	—	—	2	31	—	—
615.8	Commercio all'ingrosso di carte da parati e stucchi	3	2	3	10	2	12	—	—	—	—
615.9	Commercio all'ingrosso di mobili ed oggetti di arredamento in canna, vimini, giunco, sughero e paglia	2	1	2	7	—	—	1	17	—	—
616	<i>Commercio all'ingrosso di prodotti tessili, di abbigliamento, di calzature e articoli in cuoio e pelli</i>	172	136	176	637	65	465	33	442	9	233
616.1	Commercio all'ingrosso di vestiario, di cappelli, di ombrelli e accessori di abbigliamento	56	50	57	201	23	163	13	178	3	76
616.2	Commercio all'ingrosso di pellicce	2	1	—	—	—	—	1	15	—	—
616.3	Commercio all'ingrosso di tessuti per l'abbigliamento e l'arredamento	19	23	18	68	12	85	2	28	2	65
616.4	Commercio all'ingrosso di camicie, biancheria per uso personale, maglieria e simili	40	25	40	148	14	98	7	87	1	29
616.5	Commercio all'ingrosso di articoli per merceria e per passamaneria	27	12	20	72	4	30	2	25	2	41
616.6	Commercio all'ingrosso di calzature ed accessori per calzature	12	15	23	83	5	38	3	35	—	—
616.7	Commercio all'ingrosso di pelletterie	4	3	5	17	2	14	2	28	—	—
616.8	Commercio all'ingrosso di articoli tessili per la casa e di tappeti e materassi	12	7	13	48	5	37	3	46	1	22
617	<i>Commercio all'ingrosso di prodotti alimentari, bevande e tabacco</i>	660	431	563	2.126	251	1.781	162	2.033	68	1.982
617.1	Commercio all'ingrosso di prodotti ortofrutticoli freschi, congelati e surgelati	211	120	189	714	83	589	77	985	47	1.431
617.2	Commercio all'ingrosso di carni fresche, congelate, surgelate e di salumi, pollame, selvaggina e uova	24	16	48	187	28	201	15	188	6	149
617.3	Commercio all'ingrosso di latte, burro e formaggi	36	23	21	82	18	116	11	132	—	—
617.4	Commercio all'ingrosso di oli e grassi alimentari	28	14	23	79	8	52	—	—	2	45
617.5	Commercio all'ingrosso di bevande alcoliche ed analcoliche, di alcool per liquori ed aceto	187	149	126	482	29	208	24	302	3	69
617.6	Commercio all'ingrosso di caffè, the, cacao e spezie	13	5	5	16	1	6	2	24	—	—
617.7	Commercio all'ingrosso di prodotti ittici, freschi, surgelati e comunque conservati	20	9	17	65	16	115	8	99	1	48
617.8	Commercio all'ingrosso specializzato di altri prodotti alimentari non altrove classificati e generi di monopolio	88	62	84	320	33	236	9	110	1	21
617.9	Commercio all'ingrosso despecializzato	53	33	50	181	35	258	16	193	8	219
618	<i>Commercio all'ingrosso di prodotti farmaceutici, sanitari, di bellezza e di detersivi</i>	59	54	69	256	21	148	16	216	11	330
618.1	Commercio all'ingrosso di prodotti farmaceutici	10	4	18	69	6	45	9	127	10	294
618.2	Commercio all'ingrosso di strumenti ed apparecchi sanitari	8	10	13	44	4	27	1	13	1	36
618.3	Commercio all'ingrosso di articoli di profumeria	8	11	4	15	2	16	—	—	—	—
618.4	Commercio all'ingrosso di saponi, detersivi, prodotti per la lucidatura e simili	33	29	34	128	9	60	6	76	—	—
619	<i>Commercio all'ingrosso di altri prodotti non alimentari</i>	76	49	60	224	22	155	14	185	2	63
619.1	Commercio all'ingrosso di carta, cartone e articoli di cartoleria	34	20	24	90	9	63	3	43	1	32
619.2	Commercio all'ingrosso di libri	6	3	7	23	2	14	3	41	—	—
619.3	Commercio all'ingrosso di articoli per fotografia, cinematografia, ottica e di strumenti scientifici	4	1	1	3	—	—	1	12	—	—
619.4	Commercio all'ingrosso di orologi e di articoli di gioielleria	21	8	10	35	7	45	3	39	—	—
619.5	Commercio all'ingrosso di giocattoli	4	5	9	39	2	18	4	50	—	—
619.6	Commercio all'ingrosso di articoli sportivi	1	5	2	6	1	7	—	—	—	—
619.7	Commercio all'ingrosso di prodotti non alimentari non altrove classificati	6	7	7	28	1	8	—	—	1	31
62	<i>Commercio all'ingrosso di materiali vari da recupero</i>	115	48	62	228	16	107	6	74	1	20
621	<i>Commercio all'ingrosso di rottami metallici</i>	95	42	47	174	10	67	2	24	—	—
622	<i>Commercio all'ingrosso di altri prodotti di raccolta</i>	20	6	15	54	6	40	4	50	1	20

classe, sottoclasse e categoria di attività economica

CON ADDETTI										TOTALE		N. Classifi- cazione
50 - 99		100 - 199		200 - 499		500 - 999		1.000 e oltre		Imprese	Addetti	
Imprese	Addetti	Imprese	Addetti	Imprese	Addetti	Imprese	Addetti	Imprese	Addetti	Imprese	Addetti	
1	68	—	—	—	—	—	—	—	—	326	1.667	614
—	—	—	—	—	—	—	—	—	—	35	172	614.1
—	—	—	—	—	—	—	—	—	—	32	133	614.2
—	—	—	—	—	—	—	—	—	—	10	64	614.3
—	—	—	—	—	—	—	—	—	—	28	125	614.4
1	68	—	—	—	—	—	—	—	—	80	460	614.5
—	—	—	—	—	—	—	—	—	—	55	277	614.6
—	—	—	—	—	—	—	—	—	—	86	436	614.7
—	—	—	—	—	—	—	—	—	—	350	1.623	615
—	—	—	—	—	—	—	—	—	—	61	254	615.1
—	—	—	—	—	—	—	—	—	—	51	287	615.2
—	—	—	—	—	—	—	—	—	—	22	58	615.3
—	—	—	—	—	—	—	—	—	—	39	197	615.4
—	—	—	—	—	—	—	—	—	—	39	177	615.5
—	—	—	—	—	—	—	—	—	—	107	529	615.6
—	—	—	—	—	—	—	—	—	—	15	64	615.7
—	—	—	—	—	—	—	—	—	—	10	29	615.8
—	—	—	—	—	—	—	—	—	—	6	28	615.9
1	94	—	—	—	—	—	—	—	—	592	2.315	616
—	—	—	—	—	—	—	—	—	—	202	774	616.1
—	—	—	—	—	—	—	—	—	—	4	19	616.2
—	—	—	—	—	—	—	—	—	—	76	311	616.3
1	94	—	—	—	—	—	—	—	—	128	546	616.4
—	—	—	—	—	—	—	—	—	—	67	219	616.5
—	—	—	—	—	—	—	—	—	—	58	198	616.6
—	—	—	—	—	—	—	—	—	—	16	69	616.7
—	—	—	—	—	—	—	—	—	—	41	179	616.8
15	1.043	4	528	—	—	—	—	—	—	2.154	11.015	617
14	992	4	528	—	—	—	—	—	—	745	5.690	617.1
—	—	—	—	—	—	—	—	—	—	137	781	617.2
—	—	—	—	—	—	—	—	—	—	109	412	617.3
—	—	—	—	—	—	—	—	—	—	75	232	617.4
—	—	—	—	—	—	—	—	—	—	518	1.546	617.5
—	—	—	—	—	—	—	—	—	—	26	69	617.6
—	—	—	—	—	—	—	—	—	—	71	365	617.7
—	—	—	—	—	—	—	—	—	—	277	899	617.8
1	51	—	—	—	—	—	—	—	—	196	1.021	617.9
2	122	—	—	—	—	—	—	—	—	232	1.239	618
2	122	—	—	—	—	—	—	—	—	59	675	618.1
—	—	—	—	—	—	—	—	—	—	37	148	618.2
—	—	—	—	—	—	—	—	—	—	25	61	618.3
—	—	—	—	—	—	—	—	—	—	111	355	618.4
—	—	—	—	—	—	—	—	—	—	223	801	619
—	—	—	—	—	—	—	—	—	—	91	302	619.1
—	—	—	—	—	—	—	—	—	—	21	90	619.2
—	—	—	—	—	—	—	—	—	—	7	21	619.3
—	—	—	—	—	—	—	—	—	—	49	156	619.4
—	—	—	—	—	—	—	—	—	—	24	121	619.5
—	—	—	—	—	—	—	—	—	—	9	24	619.6
—	—	—	—	—	—	—	—	—	—	22	87	619.7
—	—	—	—	—	—	—	—	—	—	248	640	62
—	—	—	—	—	—	—	—	—	—	196	444	621
—	—	—	—	—	—	—	—	—	—	52	196	622

segue TAV. 3A - Imprese per numero di addetti e per ramo,

N. Classificazione	RAMI, CLASSI, SOTTOCLASSI E CATEGORIE DI ATTIVITÀ ECONOMICA	IMPRESSE									
		1	2	3 - 5		6 - 9		10 - 19		20 - 49	
		Imprese	Imprese	Imprese	Addetti	Imprese	Addetti	Imprese	Addetti	Imprese	Addetti
63	Intermediari del commercio	1.616	372	294	1.084	51	356	18	217	3	79
631	<i>Intermediari del commercio di materie prime agricole, di animali vivi, di materie prime tessili e di semilavorati</i>	75	11	4	15	—	—	—	—	—	—
632	<i>Intermediari del commercio di combustibili, minerali e prodotti chimici per la tecnica e l'industria</i>	34	6	5	19	2	13	4	41	—	—
633	<i>Intermediari del commercio di legname e materiale da costruzione</i>	80	28	24	83	3	21	—	—	—	—
634	<i>Intermediari del commercio di macchine e materiale per l'industria, il commercio, la navigazione e l'agricoltura e di veicoli</i>	145	41	34	121	7	51	—	—	—	—
635	<i>Intermediari del commercio di mobili, articoli per la casa e ferramenta</i>	179	45	29	105	3	24	—	—	—	—
636	<i>Intermediari del commercio di prodotti tessili, di abbigliamento, di calzature e articoli in cuoio</i>	257	83	60	222	8	56	—	—	—	—
637	<i>Intermediari del commercio di prodotti alimentari, bevande e tabacco</i>	297	43	41	150	7	49	4	58	1	33
638	<i>Intermediari del commercio specializzato di altri prodotti</i>	445	96	85	321	18	122	9	107	1	20
639	<i>Intermediari del commercio di prodotti diversi, attività associate senza prevalenza</i>	104	19	12	48	3	20	1	11	1	26
64	Commercio al minuto di prodotti alimentari, di articoli di abbigliamento, di arredamento e per la casa; farmacie	34.947	15.381	5.926	20.701	728	5.080	276	3.487	45	1.190
641	<i>Commercio al minuto di prodotti ortofruttili e lattiero caseari; di carne, pesce e pasticceria</i>	12.963	5.532	1.689	5.792	146	1.006	51	633	6	142
641.1	Commercio al minuto di frutta, legumi e patate	4.809	1.600	243	794	8	54	5	55	—	—
641.2	Commercio al minuto di latte e prodotti lattiero caseari	387	190	61	218	4	27	1	14	—	—
641.3	Commercio al minuto di carni bovine, ovine, caprine e suine fresche e congelate	1.921	1.247	414	1.359	11	76	8	109	—	—
641.4	Commercio al minuto di carni equine	522	262	68	223	3	19	1	10	—	—
641.5	Commercio al minuto di pesci, crostacei e molluschi	1.231	314	80	271	6	39	5	70	—	—
641.6	Commercio al minuto di pollame, selvaggina e uova	358	129	29	93	1	6	1	14	—	—
641.7	Commercio al minuto di pane, con e senza annesso forno e con eventuale annessa vendita di prodotti alimentari e non alimentari	714	434	326	1.222	62	433	14	161	1	24
641.8	Commercio al minuto di pasticceria, dolci e di confetteria	265	212	153	552	32	228	8	99	5	118
641.9	Commercio al minuto di prodotti alimentari vari	2.756	1.144	315	1.060	19	124	8	101	—	—
642	<i>Commercio al minuto di bevande, oli e di altri prodotti alimentari non altrove classificati; tabaccherie</i>	4.963	2.877	781	2.711	81	583	43	544	9	275
642.1	Commercio al minuto di bevande e olio	682	307	96	334	5	37	6	60	1	25
642.2	Commercio al minuto di prodotti del tabacco e altri generi di monopolio	797	920	119	387	5	30	—	—	1	49
642.3	Commercio al minuto specializzato di altri prodotti alimentari	256	104	28	96	5	33	—	—	1	22
642.4	Commercio al minuto alimentare despecializzato	3.228	1.546	538	1.894	66	483	37	484	6	179
643	<i>Farmacie</i>	222	267	377	1.352	35	248	1	10	—	—
644	<i>Commercio al minuto di articoli sanitari e di prodotti di bellezza</i>	788	277	132	450	20	136	4	48	2	54
644.1	Commercio al minuto di strumenti ed articoli medicali, chirurgici ed ortopedici	99	36	31	107	4	28	1	10	2	54
644.2	Erboristerie	47	7	4	14	2	15	—	—	—	—
644.3	Commercio al minuto di profumeria, saponi, prodotti per toeletta e per l'igiene della persona	445	152	74	249	7	45	2	27	—	—
644.4	Commercio al minuto di colori e vernici	197	82	23	80	7	48	1	11	—	—
645	<i>Commercio al minuto di articoli di abbigliamento</i>	8.603	3.165	1.217	4.234	151	1.056	61	813	12	316
645.1	Commercio al minuto di confezioni per uomo e ragazzo	1.480	749	394	1.400	55	383	17	228	1	25
645.2	Commercio al minuto di confezioni per donna e ragazza	1.218	563	297	1.025	48	331	13	152	6	160
645.3	Commercio al minuto di confezioni per bambini	501	163	69	246	7	53	7	106	3	77
645.4	Commercio al minuto di stoffe per abbigliamento	993	378	148	505	7	48	2	31	—	—
645.5	Commercio al minuto di biancheria, camicie, cappelli, ombrelli	1.676	671	165	564	20	143	12	155	1	24
645.6	Commercio al minuto di merceria e ricami	2.709	626	125	419	7	49	7	97	—	—
645.7	Commercio al minuto di pellicce e di pelli per pellicceria	26	15	19	75	7	49	3	44	1	30
646	<i>Commercio al minuto di calzature e pelletteria</i>	1.358	624	311	1.085	29	205	13	149	2	43
646.1	Commercio al minuto di calzature e articoli per calzolerie	1.228	555	272	946	23	159	11	121	2	43
646.2	Commercio al minuto di articoli di pelletteria e da viaggio	130	69	39	139	6	46	2	28	—	—
647	<i>Commercio al minuto di tessuti per arredamento</i>	886	223	69	242	16	110	3	39	1	30
647.1	Commercio al minuto di tessuti per arredamento e tappeti	206	85	43	151	12	82	1	18	—	—
647.2	Commercio al minuto di biancheria da tavola e da casa	680	138	26	91	4	28	2	21	1	30
648	<i>Commercio al minuto di mobili, apparecchi e materiali per la casa</i>	3.744	1.859	978	3.506	196	1.363	77	978	9	229
648.1	Commercio al minuto di mobili in legno, vimini, canne, giunchi e materassi	562	359	362	1.345	98	675	33	431	6	137
648.2	Commercio al minuto di articoli casalinghi, di ceramica e vetreria	976	466	119	413	14	99	6	75	—	—
648.3	Commercio al minuto di apparecchi elettrodomestici, macchine da cucire e per maglieria	892	453	188	663	34	238	12	149	—	—
648.4	Commercio al minuto di apparecchi radio, di televisori, di giradischi, di registratori e dischi; articoli di illuminazione	472	233	132	472	28	198	13	164	3	92
648.5	Commercio al minuto di semilavorati in legno, sughero, vimini e articoli in plastica	65	18	6	23	4	28	1	19	—	—

classe, sottoclasse e categoria di attività economica

CON ADDETTI										TOTALE		N. Classificazione
50 - 99		100 - 199		200 - 499		500 - 999		1.000 e oltre		Imprese	Addetti	
Imprese	Addetti	Imprese	Addetti	Imprese	Addetti	Imprese	Addetti	Imprese	Addetti			Imprese
1	74	—	—	—	—	—	—	—	—	2.355	4.170	63
—	—	—	—	—	—	—	—	—	—	90	112	631
—	—	—	—	—	—	—	—	—	—	51	119	632
—	—	—	—	—	—	—	—	—	—	135	240	633
—	—	—	—	—	—	—	—	—	—	227	399	634
—	—	—	—	—	—	—	—	—	—	256	398	635
—	—	—	—	—	—	—	—	—	—	408	701	636
1	74	—	—	—	—	—	—	—	—	394	747	637
—	—	—	—	—	—	—	—	—	—	654	1.207	638
—	—	—	—	—	—	—	—	—	—	140	247	639
1	73	—	—	1	252	—	—	—	—	57.305	96.492	64
1	73	—	—	1	252	—	—	—	—	20.389	31.925	641
—	—	—	—	1	252	—	—	—	—	6.666	9.164	641.1
—	—	—	—	—	—	—	—	—	—	643	1.026	641.2
—	—	—	—	—	—	—	—	—	—	3.601	5.959	641.3
—	—	—	—	—	—	—	—	—	—	856	1.298	641.4
—	—	—	—	—	—	—	—	—	—	1.636	2.239	641.5
—	—	—	—	—	—	—	—	—	—	518	729	641.6
—	—	—	—	—	—	—	—	—	—	1.551	3.422	641.7
1	73	—	—	—	—	—	—	—	—	675	1.686	641.8
—	—	—	—	—	—	—	—	—	—	4.243	6.402	641.9
—	—	—	—	—	—	—	—	—	—	8.754	14.830	642
—	—	—	—	—	—	—	—	—	—	1.097	1.752	642.1
—	—	—	—	—	—	—	—	—	—	1.842	3.103	642.2
—	—	—	—	—	—	—	—	—	—	394	615	642.3
—	—	—	—	—	—	—	—	—	—	5.421	9.360	642.4
—	—	—	—	—	—	—	—	—	—	902	2.366	643
—	—	—	—	—	—	—	—	—	—	1.223	2.030	644
—	—	—	—	—	—	—	—	—	—	173	370	644.1
—	—	—	—	—	—	—	—	—	—	60	90	644.2
—	—	—	—	—	—	—	—	—	—	680	1.070	644.3
—	—	—	—	—	—	—	—	—	—	310	500	644.4
—	—	—	—	—	—	—	—	—	—	13.209	21.352	645
—	—	—	—	—	—	—	—	—	—	2.696	5.014	645.1
—	—	—	—	—	—	—	—	—	—	2.145	4.012	645.2
—	—	—	—	—	—	—	—	—	—	750	1.309	645.3
—	—	—	—	—	—	—	—	—	—	1.528	2.333	645.4
—	—	—	—	—	—	—	—	—	—	2.545	3.904	645.5
—	—	—	—	—	—	—	—	—	—	3.474	4.526	645.6
—	—	—	—	—	—	—	—	—	—	71	254	645.7
—	—	—	—	—	—	—	—	—	—	2.337	4.088	646
—	—	—	—	—	—	—	—	—	—	2.091	3.607	646.1
—	—	—	—	—	—	—	—	—	—	246	481	646.2
—	—	—	—	—	—	—	—	—	—	1.198	1.753	647
—	—	—	—	—	—	—	—	—	—	347	627	647.1
—	—	—	—	—	—	—	—	—	—	851	1.126	647.2
—	—	—	—	—	—	—	—	—	—	6.863	13.538	648
—	—	—	—	—	—	—	—	—	—	1.420	3.868	648.1
—	—	—	—	—	—	—	—	—	—	1.581	2.495	648.2
—	—	—	—	—	—	—	—	—	—	1.579	2.848	648.3
—	—	—	—	—	—	—	—	—	—	881	1.864	648.4
—	—	—	—	—	—	—	—	—	—	94	171	648.5

segue TAV. 3A - Imprese per numero di addetti e per ramo,

N. Classificazione	RAMI, CLASSI, SOTTOCLASSI E CATEGORIE DI ATTIVITÀ ECONOMICA	IMPRESSE									
		1	2	3 - 5		6 - 9		10 - 19		20 - 49	
		Imprese	Imprese	Imprese	Addetti	Imprese	Addetti	Imprese	Addetti	Imprese	Addetti
648.6	Commercio al minuto di ferramenta e casseforti	563	249	135	466	15	104	12	140	—	—
648.7	Commercio al minuto di articoli diversi per uso domestico	214	81	36	124	3	21	—	—	—	—
649	<i>Commercio al minuto di carte da parati, di rivestimenti e apparecchi igienico-sanitari, strumenti musicali, di articoli da regalo e oggetti d'arte</i>	1.420	557	372	1.329	54	373	23	273	4	101
649.1	Commercio al minuto di carta da parati e stucchi	63	29	27	100	2	13	—	—	—	—
649.2	Commercio al minuto di articoli igienico-sanitari e da costruzione	371	230	208	745	32	224	20	235	3	79
649.3	Commercio al minuto di strumenti musicali, spartiti ed accessori	39	11	6	21	1	8	1	10	—	—
649.4	Commercio al minuto di articoli da regalo; chincaglieria e bigiotteria	765	255	111	392	17	114	2	28	—	—
649.5	Commercio al minuto di articoli di antiquariato, di oggetti d'arte e di culto, decorazioni	182	32	20	71	2	14	—	—	1	22
65	Commercio al minuto di veicoli, natanti, carburanti, libri ed articoli vari	6.422	2.632	1.304	4.610	287	2.007	169	2.135	69	1.925
651	<i>Commercio al minuto di automobili, motocicli e natanti</i>	828	355	272	982	99	728	87	1.113	52	1.496
651.1	Commercio al minuto di autoveicoli	380	98	74	272	40	293	62	817	47	1.376
651.2	Commercio al minuto di cicli e motocicli	124	51	33	117	8	59	5	57	—	—
651.3	Commercio al minuto di pezzi staccati ed accessori di autoveicoli, motocicli e cicli	314	196	153	552	47	348	18	210	5	120
651.4	Commercio di natanti ed accessori	10	10	12	41	4	28	2	29	—	—
652	<i>Commercio al minuto di carburanti e lubrificanti</i>	877	485	297	1.050	48	326	20	243	3	68
653	<i>Commercio al minuto di libri, giornali, articoli da cancelleria e forniture per ufficio</i>	1.064	429	186	662	48	333	19	243	3	76
653.1	Commercio al minuto di libri nuovi e usati	273	126	54	187	7	48	5	73	1	20
653.2	Commercio al minuto di quotidiani e periodici	444	154	35	116	—	—	—	—	—	—
653.3	Commercio al minuto di articoli di cancelleria e forniture per ufficio	291	115	39	138	12	81	3	39	1	23
653.4	Commercio al minuto di mobili per ufficio, di macchine e attrezzature per ufficio	46	30	57	218	29	204	11	131	1	33
653.5	Commercio al minuto di francobolli per filatelici, numismatica ed altri articoli da collezione	10	4	1	3	—	—	—	—	—	—
654	<i>Commercio al minuto di altri articoli non altrove classificati</i>	3.438	1.304	529	1.846	83	553	35	420	7	171
654.1	Commercio al minuto di materiale per ottica, fotografia, cinematografia e strumenti di precisione	254	125	68	241	8	56	6	71	2	45
654.2	Commercio al minuto di orologi, di articoli di gioielleria e d'argenteria	522	298	110	383	8	50	5	60	1	22
654.3	Commercio al minuto di giocattoli	264	95	39	129	6	41	3	36	—	—
654.4	Commercio al minuto di articoli sportivi, armi e munizioni	328	109	55	194	7	49	4	54	—	—
654.5	Commercio al minuto di fiori e piante	693	225	65	213	11	73	1	18	2	54
654.6	Commercio al minuto di animali vivi e forniture per animali	90	22	8	32	1	7	—	—	—	—
654.7	Commercio al minuto di macchine e attrezzature e prodotti per l'agricoltura e il giardinaggio	501	179	107	383	28	184	11	126	2	50
654.8	Commercio al minuto di combustibili	413	131	34	120	5	33	2	22	—	—
654.9	Altri commerci al minuto specializzati	373	120	43	151	9	60	3	33	—	—
655	<i>Commercio al minuto di articoli di occasione</i>	110	24	4	14	—	—	—	—	—	—
656	<i>Commercio al minuto di prodotti diversi, con prevalenza di prodotti non alimentari</i>	105	35	16	56	9	67	8	116	4	114
656.1	Grandi magazzini	4	2	1	5	5	37	1	13	4	114
656.2	Altri commerci al minuto despecializzati	101	33	15	51	4	30	7	103	—	—
66	Pubblici esercizi ed esercizi alberghieri	2.526	2.399	1.795	6.479	395	2.776	191	2.526	54	1.505
661	<i>Ristoranti</i>	607	631	656	2.427	161	1.112	60	793	9	235
662	<i>Bar con e senza spettacolo</i>	1.819	1.660	917	3.201	126	882	26	326	4	92
664	<i>Mense</i>	1	—	2	8	2	13	1	17	1	39
665	<i>Esercizi alberghieri propriamente detti</i>	65	82	163	615	79	577	79	1.065	28	790
665.1	Alberghi e motel con ristorante; locande	31	37	104	396	60	439	70	954	25	716
665.2	Alberghi senza ristorante	19	23	31	113	13	93	5	60	2	54
665.3	Pensioni	15	22	28	106	6	45	4	51	1	20
666	<i>Vagoni letto e vagoni ristorante</i>	—	—	—	—	—	—	—	—	—	—
667	<i>Esercizi alberghieri complementari</i>	34	26	57	228	27	192	25	325	12	349
667.1	Ostelli della gioventù e rifugi alpini	2	1	1	4	—	—	—	—	—	—
667.2	Campeggi e caravaning	11	17	49	199	27	192	18	230	9	256
667.3	Centri di vacanze e case per vacanze	—	3	3	12	—	—	4	51	1	35
667.4	Colonie, case di riposo, alloggi ammobiliati per turisti, altri esercizi alberghieri complementari	21	5	4	13	—	—	3	44	2	58
6B	Riparazioni di beni di consumo e di veicoli	6.658	2.159	1.727	6.132	251	1.745	89	1.128	12	341
67	Riparazioni di beni di consumo e di veicoli	6.658	2.159	1.727	6.132	251	1.745	89	1.128	12	341
671	<i>Riparazioni di autoveicoli e biciclette</i>	4.255	1.874	1.568	5.567	229	1.581	83	1.054	12	341
671.1	Riparazioni di autoveicoli	2.551	1.226	1.009	3.570	147	1.025	56	722	10	261
671.2	Riparazioni di carrozzerie di autoveicoli	1.028	539	515	1.846	82	556	27	332	2	80
671.3	Riparazioni di motoveicoli e biciclette	676	109	44	151	—	—	—	—	—	—
672	<i>Riparazioni di calzature e articoli in cuoio</i>	992	40	10	33	1	7	1	11	—	—
673	<i>Riparazioni di elettrodomestici, radio, televisori, giradischi e fonografi</i>	822	128	87	310	7	51	2	22	—	—
674	<i>Riparazioni di orologi e gioiellerie</i>	310	33	9	30	1	7	1	19	—	—
675	<i>Riparazioni non altrove classificate</i>	279	84	53	192	13	99	2	22	—	—

classe, sottoclasse e categoria di attività economica

CON ADDETTI										TOTALE		N. Classifi- cazione
50 - 99		100 - 199		200 - 499		500 - 999		1.000 e oltre		Imprese	Addetti	
Imprese	Addetti	Imprese	Addetti	Imprese	Addetti	Imprese	Addetti	Imprese	Addetti			
—	—	—	—	—	—	—	—	—	—	974	1.771	648.6
—	—	—	—	—	—	—	—	—	—	334	521	648.7
—	—	—	—	—	—	—	—	—	—	2.430	4.610	649
—	—	—	—	—	—	—	—	—	—	121	234	649.1
—	—	—	—	—	—	—	—	—	—	864	2.114	649.2
—	—	—	—	—	—	—	—	—	—	58	100	649.3
—	—	—	—	—	—	—	—	—	—	1.150	1.809	649.4
—	—	—	—	—	—	—	—	—	—	237	353	649.5
—	—	1	106	—	—	—	—	—	—	10.884	22.469	65
—	—	1	106	—	—	—	—	—	—	1.694	5.963	651
—	—	1	106	—	—	—	—	—	—	702	3.440	651.1
—	—	—	—	—	—	—	—	—	—	221	459	651.2
—	—	—	—	—	—	—	—	—	—	733	1.936	651.3
—	—	—	—	—	—	—	—	—	—	38	128	651.4
—	—	—	—	—	—	—	—	—	—	1.730	3.534	652
—	—	—	—	—	—	—	—	—	—	1.749	3.236	653
—	—	—	—	—	—	—	—	—	—	466	853	653.1
—	—	—	—	—	—	—	—	—	—	633	868	653.2
—	—	—	—	—	—	—	—	—	—	461	802	653.3
—	—	—	—	—	—	—	—	—	—	174	692	653.4
—	—	—	—	—	—	—	—	—	—	15	21	653.5
—	—	—	—	—	—	—	—	—	—	5.396	9.036	654
—	—	—	—	—	—	—	—	—	—	463	917	654.1
—	—	—	—	—	—	—	—	—	—	944	1.633	654.2
—	—	—	—	—	—	—	—	—	—	407	660	654.3
—	—	—	—	—	—	—	—	—	—	503	843	654.4
—	—	—	—	—	—	—	—	—	—	997	1.501	654.5
—	—	—	—	—	—	—	—	—	—	121	173	654.6
—	—	—	—	—	—	—	—	—	—	828	1.602	654.7
—	—	—	—	—	—	—	—	—	—	585	850	654.8
—	—	—	—	—	—	—	—	—	—	548	857	654.9
—	—	—	—	—	—	—	—	—	—	138	172	655
—	—	—	—	—	—	—	—	—	—	177	528	656
—	—	—	—	—	—	—	—	—	—	17	177	656.1
—	—	—	—	—	—	—	—	—	—	160	351	656.2
7	451	—	—	—	—	—	—	—	—	7.367	21.061	66
1	61	—	—	—	—	—	—	—	—	2.125	6.497	661
—	—	—	—	—	—	—	—	—	—	4.552	9.640	662
—	—	—	—	—	—	—	—	—	—	7	78	664
3	204	—	—	—	—	—	—	—	—	499	3.480	665
3	204	—	—	—	—	—	—	—	—	330	2.814	665.1
—	—	—	—	—	—	—	—	—	—	93	385	665.2
—	—	—	—	—	—	—	—	—	—	76	281	665.3
—	—	—	—	—	—	—	—	—	—	—	—	666
3	186	—	—	—	—	—	—	—	—	184	1.366	667
—	—	—	—	—	—	—	—	—	—	4	8	667.1
2	103	—	—	—	—	—	—	—	—	133	1.025	667.2
1	83	—	—	—	—	—	—	—	—	12	187	667.3
—	—	—	—	—	—	—	—	—	—	35	146	667.4
2	175	—	—	—	—	—	—	—	—	10.898	20.497	68
2	175	—	—	—	—	—	—	—	—	10.898	20.497	67
2	175	—	—	—	—	—	—	—	—	8.023	16.721	671
2	175	—	—	—	—	—	—	—	—	5.001	10.756	671.1
—	—	—	—	—	—	—	—	—	—	2.193	4.920	671.2
—	—	—	—	—	—	—	—	—	—	829	1.045	671.3
—	—	—	—	—	—	—	—	—	—	1.044	1.123	672
—	—	—	—	—	—	—	—	—	—	1.046	1.461	673
—	—	—	—	—	—	—	—	—	—	354	432	674
—	—	—	—	—	—	—	—	—	—	431	760	675

segue TAV. 3A - Imprese per numero di addetti e per ramo,

N. Classificazione	RAMI, CLASSI, SOTTOCLASSI E CATEGORIE DI ATTIVITÀ ECONOMICA	IMPRESSE									
		1	2	3 - 5		6 - 9		10 - 19		20 - 49	
		Imprese	Imprese	Imprese	Addetti	Imprese	Addetti	Imprese	Addetti	Imprese	Addetti
7	Trasporti e comunicazioni	3.149	737	388	1.423	147	1.050	171	2.253	96	2.819
71	Ferrovie	—	1	—	—	1	8	3	36	4	142
710	Ferrovie	—	1	—	—	—	8	3	36	4	142
710.1	Ferrovie dello Stato	—	—	—	—	—	—	—	—	—	—
710.2	Ferrovie in concessione	—	—	—	—	—	—	—	—	—	—
710.3	Servizi ausiliari delle ferrovie, in appalto	—	1	—	—	1	8	3	36	4	142
72	Altri trasporti terrestri	2.626	484	179	644	83	608	110	1.462	62	1.777
721	Metropolitane, tranvie e servizi regolari d'autobus	2	3	3	10	1	8	11	145	—	—
722	Trasporti su strada di viaggiatori	414	31	30	108	10	69	4	54	1	41
723	Trasporti su strada di merci	2.210	450	146	526	72	531	95	1.263	61	1.736
724	Trasporti per condotta	—	—	—	—	—	—	—	—	—	—
725	Trasporti con impianti a fune	—	—	—	—	—	—	—	—	—	—
73	Trasporti fluviali, lacuali e lagunari	—	—	—	—	—	—	—	—	—	—
730	Trasporti fluviali, lacuali e lagunari	—	—	—	—	—	—	—	—	—	—
74	Trasporti marittimi e cabotaggio	1	1	1	5	1	6	2	21	2	54
741	Trasporti marittimi internazionali	—	—	—	—	—	—	1	11	1	23
742	Trasporti marittimi in navigazione di cabotaggio	1	1	1	5	1	6	1	10	1	31
75	Trasporti aerei	—	—	1	3	—	—	—	—	—	—
750	Trasporti aerei	—	—	1	3	—	—	—	—	—	—
76	Attività connesse ai trasporti	415	194	123	442	18	125	23	304	4	108
761	Attività connesse ai trasporti terrestri	414	191	119	425	12	82	11	145	2	58
762	Attività connesse ai trasporti di navigazione interna	—	—	—	—	—	—	1	15	—	—
762.1	Attività complementari ai trasporti di navigazione interna	—	—	—	—	—	—	1	15	—	—
762.2	Servizi ausiliari dei trasporti di navigazione interna	—	—	—	—	—	—	—	—	—	—
763	Attività connesse ai trasporti marittimi ed al cabotaggio	1	2	4	17	5	36	11	144	2	50
763.1	Attività complementari ai trasporti marittimi	1	—	—	—	2	14	1	14	—	—
763.2	Servizi ausiliari dei trasporti marittimi	—	2	4	17	3	22	10	130	2	50
764	Attività connesse ai trasporti aerei	—	1	—	—	1	7	—	—	—	—
764.1	Attività complementari ai trasporti aerei	—	1	—	—	1	7	—	—	—	—
764.2	Servizi ausiliari dei trasporti aerei	—	—	—	—	—	—	—	—	—	—
77	Agenzie di viaggio, intermediari dei trasporti, magazzini di custodia e deposito	94	52	81	315	44	303	31	404	23	710
771	Agenzie di viaggio	38	32	45	169	23	153	7	91	2	50
772	Intermediari dei trasporti	17	12	32	130	18	129	21	278	21	660
772.1	Servizi di portabagagli, carico, scarico e facchinaggio	4	1	14	62	16	114	15	198	20	624
772.2	Spedizionieri e agenzie di operazioni doganali	13	11	18	68	2	15	6	80	1	36
773	Magazzini di custodia e deposito e frigoriferi	39	8	4	16	3	21	3	35	—	—
773.1	Magazzini di custodia e deposito	38	8	3	11	3	21	2	20	—	—
773.2	Magazzini frigoriferi per conto terzi	1	—	1	5	—	—	1	15	—	—
79	Comunicazioni	13	5	3	14	—	—	2	26	1	28
790	Comunicazioni	13	5	3	14	—	—	2	26	1	28
790.1	Amministrazione delle poste e telecomunicazioni	—	—	—	—	—	—	—	—	—	—
790.2	Servizi postelegrafonici, in appalto o in concessione	7	5	1	5	—	—	2	26	1	28
790.3	Servizi telefonici di Stato, servizi telefonici in appalto o in concessione e servizi di telecomunicazione in concessione	6	—	2	9	—	—	—	—	—	—
8	Credito e assicurazione, servizi prestati alle imprese; noleggio	1.635	669	545	1.958	180	1.290	139	1.827	56	1.650
8A	Credito e assicurazione	16	25	21	69	15	109	28	381	15	431
81	Istituti di credito	15	25	21	69	15	109	25	341	15	431
811	Autorità bancarie centrali	—	—	—	—	—	—	—	—	—	—
812	Altre istituzioni monetarie	1	—	1	5	5	35	16	222	12	352
812.1	Istituti di credito di diritto pubblico	—	—	—	—	—	—	—	—	—	—
812.2	Altre aziende di credito e istituti centrali di categoria	1	—	1	5	5	35	16	222	12	352
813	Istituzioni finanziarie e società di controllo	14	25	20	64	10	74	9	119	3	79
813.1	Istituti e sezioni per il credito speciale	—	—	2	6	—	—	1	12	—	—
813.2	Imprese di prestiti e finanziamenti	12	22	14	46	9	65	7	96	3	79
813.3	Società fiduciarie e di investimenti mobiliari	1	2	1	3	1	9	—	—	—	—
813.4	Società per la gestione di fondi comuni di investimento	1	1	3	9	—	—	1	11	—	—
813.5	Società di controllo	—	—	—	—	—	—	—	—	—	—
82	Assicurazione	1	—	—	—	—	—	3	40	—	—
821	Istituti di assicurazione mista	1	—	—	—	—	—	3	40	—	—
822	Istituti di assicurazione - vita e capitalizzazione	—	—	—	—	—	—	—	—	—	—
823	Istituti di assicurazione - danni, malattie e rischi diversi	—	—	—	—	—	—	—	—	—	—
8B	Servizi prestati alle imprese; noleggio	1.619	644	524	1.889	165	1.181	111	1.446	41	1.219
83	Ausiliari finanziari e delle assicurazioni, affari immobiliari, servizi prestati alle imprese	1.525	632	503	1.819	155	1.114	106	1.384	38	1.150
831	Ausiliari finanziari	15	13	4	13	—	—	—	—	1	28
832	Ausiliari delle assicurazioni	904	370	247	882	56	391	15	173	2	43
833	Imprese immobiliari per la compravendita di immobili	43	40	34	117	5	36	5	59	1	43
834	Agenzie di mediazione per la compravendita e la locazione di immobili e terreni	75	34	30	106	4	27	1	10	—	—

classe, sottoclasse e categoria di attività economica

CON ADDETTI										TOTALE		N. Classificazione
50 - 99		100 - 199		200 - 499		500 - 999		1.000 e oltre		Imprese	Addetti	
Imprese	Addetti	Imprese	Addetti	Imprese	Addetti	Imprese	Addetti	Imprese	Addetti			
24	1.646	9	1.096	8	2.541	4	2.971	7	21.677	5.579	44.786	7
2	117	1	105	1	200	1	808	1	2.820	17	4.153	71
2	117	1	105	1	200	1	808	1	2.820	17	4.153	710
—	—	—	—	—	—	—	—	—	—	—	—	710.1
—	—	—	—	1	200	1	808	1	2.820	4	3.835	710.2
2	117	1	105	—	—	—	—	—	—	13	318	710.3
11	771	3	346	1	482	1	817	2	9.770	3.503	20.417	72
3	201	1	106	1	482	1	817	2	9.770	77	12.027	721
1	95	—	—	—	—	—	—	—	—	836	1.264	722
7	475	2	240	—	—	—	—	—	—	2.584	7.066	723
—	—	—	—	—	—	—	—	—	—	3	8	724
—	—	—	—	—	—	—	—	—	—	3	52	725
—	—	—	—	—	—	—	—	—	—	—	—	73
—	—	—	—	—	—	—	—	—	—	—	—	730
2	134	1	114	—	—	1	809	2	5.540	88	7.156	74
—	—	—	—	—	—	1	809	1	1.814	62	3.054	741
2	134	1	114	—	—	—	—	1	3.726	26	4.102	742
—	—	—	—	—	—	—	—	1	1.964	3	1.969	75
—	—	—	—	—	—	—	—	1	1.964	3	1.969	750
7	465	2	261	3	1.046	1	537	—	—	1.115	4.996	76
—	—	—	—	1	293	—	—	—	—	1.071	2.717	761
—	—	—	—	1	478	—	—	—	—	3	481	762
—	—	—	—	1	478	—	—	—	—	2	480	762.1
—	—	—	—	—	—	—	—	—	—	1	1	762.2
7	465	—	—	1	275	1	537	—	—	39	1.537	763
2	157	—	—	1	275	1	537	—	—	15	1.065	763.1
5	308	—	—	—	—	—	—	—	—	24	472	763.2
—	—	2	261	—	—	—	—	—	—	2	261	764
—	—	2	261	—	—	—	—	—	—	2	261	764.1
—	—	—	—	—	—	—	—	—	—	—	—	764.2
2	159	1	157	3	813	—	—	1	1.583	839	5.937	77
1	69	—	—	—	—	—	—	—	—	202	986	771
1	90	—	—	2	603	—	—	1	1.583	216	3.729	772
1	90	—	—	2	603	—	—	1	1.583	55	2.810	772.1
—	—	—	—	—	—	—	—	—	—	161	919	772.2
—	—	1	157	1	210	—	—	—	—	421	1.222	773
—	—	1	157	—	—	—	—	—	—	401	929	773.1
—	—	—	—	1	210	—	—	—	—	20	293	773.2
—	—	1	113	—	—	—	—	—	—	14	158	79
—	—	1	113	—	—	—	—	—	—	14	158	790
—	—	—	—	—	—	—	—	—	—	—	—	790.1
—	—	—	—	—	—	—	—	—	—	8	39	790.2
—	—	1	113	—	—	—	—	—	—	6	119	790.3
18	1.235	13	1.916	10	2.921	3	1.848	1	13.288	3.710	31.241	8
8	568	7	1.044	3	921	3	1.848	1	13.288	185	18.345	8A
6	447	6	906	3	921	2	1.333	1	13.288	162	17.497	81
—	—	—	—	—	—	—	—	—	—	—	—	811
5	374	5	739	2	480	2	1.333	1	13.288	77	16.613	812
—	—	—	—	—	—	—	—	1	13.288	1	13.288	812.1
5	374	5	739	2	480	2	1.333	—	—	76	3.325	812.2
1	73	1	167	1	441	—	—	—	—	85	884	813
—	—	1	167	1	441	—	—	—	—	2	608	813.1
—	—	—	—	—	—	—	—	—	—	61	144	813.2
—	—	—	—	—	—	—	—	—	—	15	37	813.3
—	—	—	—	—	—	—	—	—	—	4	12	813.4
1	73	—	—	—	—	—	—	—	—	3	83	813.5
2	121	1	138	—	—	1	515	—	—	23	848	82
1	64	—	—	—	—	—	—	—	—	11	81	821
—	—	—	—	—	—	—	—	—	—	—	—	822
1	57	1	138	—	—	1	515	—	—	12	767	823
10	667	6	872	7	2.000	—	—	—	—	3.525	12.896	8B
10	667	6	872	7	2.000	—	—	—	—	3.278	12.131	83
—	—	—	—	—	—	—	—	—	—	64	134	831
1	70	—	—	—	—	—	—	—	—	1.632	3.421	832
—	—	—	—	1	201	—	—	—	—	145	705	833
—	—	—	—	—	—	—	—	—	—	109	278	834

segue TAV. 3A - Imprese per numero di addetti e per ramo,

N. Classificazione	RAMI, CLASSI, SOTTOCLASSI E CATEGORIE DI ATTIVITÀ ECONOMICA	IMPRES E									
		1	2	3 - 5		6 - 9		10 - 19		20 - 49	
		Imprese	Imprese	Imprese	Addetti	Imprese	Addetti	Imprese	Addetti	Imprese	Addetti
835	Consulenti legali	28	5	3	11	2	18	1	11	—	—
836	Contabilità, consulenza fiscale e revisione dei conti	36	27	32	119	10	73	3	39	2	45
837	Servizi tecnici	41	38	37	144	15	105	8	91	3	81
837.1	Studi tecnici ed affini	39	33	31	120	13	93	8	91	3	81
837.2	Studi di analisi chimiche e merceologiche	2	5	6	24	2	12	—	—	—	—
838	Pubblicità e pubbliche relazioni	50	26	37	133	10	64	4	49	—	—
838.1	Agenzie di pubblicità e pubbliche relazioni	48	26	35	125	10	64	4	49	—	—
838.2	Servizi di pubblicità aerea	2	—	2	8	—	—	—	—	—	—
839	Altri servizi prestati alle imprese	389	220	175	639	44	313	38	505	23	709
839.1	Studi di mercato	7	3	1	4	5	35	2	23	—	—
839.2	Studi di consulenza organizzativa	12	9	8	32	1	6	1	10	1	27
839.3	Servizi di informatica, elaborazione e acquisizione dati	31	20	46	177	10	71	14	192	8	269
839.4	Imprese ed enti di gestioni esattoriali	31	36	33	120	11	76	7	95	—	—
839.5	Agenzie di informazioni per la stampa, informazioni commerciali, richieste di certificati ed agenzie affini	225	108	40	132	5	34	3	39	—	—
839.6	Copisterie	41	18	20	71	2	16	2	28	—	—
839.7	Agenzie di distribuzione di libri, giornali e riviste	32	19	20	79	8	61	1	10	6	177
839.8	Servizi di gestione di pubblici mercati e pese pubbliche	4	2	—	—	—	—	—	—	1	26
839.9	Servizi di vigilanza e investigazione	6	5	7	24	2	14	8	108	7	210
84	Noleggio di beni mobili	136	40	37	137	18	126	12	169	4	117
841	Noleggio di macchinari e di attrezzature agricole	8	1	—	—	3	19	1	12	—	—
842	Noleggio di macchinari e di attrezzature per l'edilizia	4	8	3	13	1	7	1	13	2	57
843	Noleggio di macchinari e di attrezzature contabili e per ufficio, compresi i calcolatori elettronici e i registratori di cassa	3	1	4	16	1	8	—	—	—	—
844	Noleggio di autoveicoli stradali	88	20	16	57	5	37	7	95	—	—
845	Noleggio di altri mezzi di trasporto	9	3	3	12	1	8	1	18	2	60
846	Noleggio di beni di consumo	11	2	7	27	2	12	1	18	—	—
847	Noleggio di altri beni mobili	13	5	4	12	5	35	1	13	—	—
9	Pubblica amministrazione; servizi pubblici e privati	10.197	3.089	2.048	7.400	470	3.312	279	3.563	149	4.479
9A	Pubblica amministrazione	—	—	—	—	—	—	—	—	—	—
91	Pubblica amministrazione, difesa nazionale e sicurezza sociale obbligatoria	—	—	—	—	—	—	—	—	—	—
911	Organi costituzionali - amministrazione statale e locale	—	—	—	—	—	—	—	—	—	—
911.1	Organi costituzionali	—	—	—	—	—	—	—	—	—	—
911.2	Amministrazione statale centrale e periferica	—	—	—	—	—	—	—	—	—	—
911.3	Amministrazione degli enti locali	—	—	—	—	—	—	—	—	—	—
912	Giustizia	—	—	—	—	—	—	—	—	—	—
912.1	Amministrazione della giustizia	—	—	—	—	—	—	—	—	—	—
919	Sicurezza sociale obbligatoria	—	—	—	—	—	—	—	—	—	—
9B	Servizi pubblici e privati	10.197	3.089	2.048	7.400	470	3.312	279	3.563	149	4.479
92	Servizi d'igiene pubblica ed amministrazione di cimiteri	140	24	45	172	24	169	40	534	31	1.006
921	Servizi di nettezza urbana, di disinfestazione e servizi analoghi	22	4	10	37	10	70	11	152	2	43
921.1	Servizi di nettezza urbana, di disinfestazione e servizi analoghi, pubblici	—	—	—	—	—	—	—	—	—	—
921.2	Servizi di nettezza urbana, di disinfestazione e servizi analoghi, privati	22	4	10	37	10	70	11	152	2	43
922	Amministrazione dei cimiteri	5	2	6	23	1	8	2	26	1	46
923	Servizi di pulizia	113	18	29	112	13	91	27	356	28	917
93	Istruzione	222	224	306	1.112	83	585	53	685	14	392
931	Istruzione universitaria	—	—	—	—	1	7	1	15	—	—
931.1	Università ed istituti a livello universitario, statali	—	—	—	—	—	—	—	—	—	—
931.2	Università ed istituti universitari, non statali	—	—	—	—	1	7	1	15	—	—
932	Istruzione primaria e secondaria	20	16	39	153	29	209	24	297	9	237
932.1	Scuole di istruzione primaria, statali	—	—	—	—	—	—	—	—	—	—
932.2	Scuole di istruzione secondaria di primo grado, statali	—	—	—	—	—	—	—	—	—	—
932.3	Scuole di istruzione secondaria di secondo grado, statali	—	—	—	—	—	—	—	—	—	—
932.4	Scuole di istruzione primaria, non statali	7	7	25	97	24	174	13	164	3	85
932.5	Scuole di istruzione secondaria di primo grado, non statali	1	1	3	10	—	—	2	24	—	—
932.6	Scuole di istruzione secondaria di secondo grado, non statali	12	8	11	46	5	35	9	109	6	152
933	Scuole di formazione e di perfezionamento professionale	15	6	11	46	5	40	7	91	5	155
933.1	Scuole di istruzione professionale, statali	—	—	—	—	—	—	—	—	—	—
933.2	Scuole di istruzione professionale, non statali	15	6	11	46	5	40	7	91	5	155
934	Istruzione di grado preparatorio	41	75	124	457	40	278	17	240	—	—
934.1	Scuole materne, statali	—	—	—	—	—	—	—	—	—	—
934.2	Scuole materne, non statali	41	75	124	457	40	278	17	240	—	—
936	Scuole di guida, pilotaggio e simili	146	127	132	456	8	51	4	42	—	—
94	Ricerca e sviluppo	2	2	2	7	1	7	3	35	1	47
940	Ricerca e sviluppo	2	2	2	7	1	7	3	35	1	47
940.1	Enti di ricerca e sviluppo, pubblici	—	—	—	—	—	—	—	—	—	—
940.2	Istituti di ricerca e sviluppo, privati	2	2	2	7	1	7	3	35	1	47
95	Sanità e servizi veterinari	113	158	369	1.433	149	1.055	60	790	46	1.446

classe, sottoclasse e categoria di attività economica

CON ADDETTI										TOTALE		N. Classificazione
50 - 99		100 - 199		200 - 499		500 - 999		1.000 e oltre		Imprese	Addetti	
Imprese	Addetti	Imprese	Addetti	Imprese	Addetti	Imprese	Addetti	Imprese	Addetti			Imprese
—	—	—	—	—	—	—	—	—	—	39	78	835
—	—	—	—	—	—	—	—	—	—	110	366	836
—	—	1	106	—	—	—	—	—	—	143	644	837
—	—	1	106	—	—	—	—	—	—	128	596	837.1
—	—	—	—	—	—	—	—	—	—	15	48	837.2
—	—	—	—	—	—	—	—	—	—	127	348	838
—	—	—	—	—	—	—	—	—	—	123	338	838.1
—	—	—	—	—	—	—	—	—	—	4	10	838.2
9	597	5	766	6	1.799	—	—	—	—	909	6.157	839
—	—	—	—	1	257	—	—	—	—	19	332	839.1
4	268	1	100	—	—	—	—	—	—	32	105	839.2
—	—	—	—	1	473	—	—	—	—	134	1.148	839.3
—	—	—	—	—	—	—	—	—	—	119	867	839.4
—	—	—	—	—	—	—	—	—	—	381	646	839.5
—	—	—	—	—	—	—	—	—	—	83	192	839.6
—	—	—	—	—	—	—	—	—	—	86	397	839.7
5	329	4	666	4	1.069	—	—	—	—	7	34	839.8
—	—	—	—	—	—	—	—	—	—	48	2.436	839.9
—	—	—	—	—	—	—	—	—	—	247	765	84
—	—	—	—	—	—	—	—	—	—	13	41	841
—	—	—	—	—	—	—	—	—	—	19	110	842
—	—	—	—	—	—	—	—	—	—	9	29	843
—	—	—	—	—	—	—	—	—	—	136	317	844
—	—	—	—	—	—	—	—	—	—	19	113	845
—	—	—	—	—	—	—	—	—	—	23	72	846
—	—	—	—	—	—	—	—	—	—	28	83	847
38	2.657	22	3.053	5	1.312	1	567	—	—	16.298	42.718	9
—	—	—	—	—	—	—	—	—	—	—	—	9A
—	—	—	—	—	—	—	—	—	—	—	—	91
—	—	—	—	—	—	—	—	—	—	—	—	911
—	—	—	—	—	—	—	—	—	—	—	—	911.1
—	—	—	—	—	—	—	—	—	—	—	—	911.2
—	—	—	—	—	—	—	—	—	—	—	—	911.3
—	—	—	—	—	—	—	—	—	—	—	—	912
—	—	—	—	—	—	—	—	—	—	—	—	912.1
38	2.657	22	3.053	5	1.312	1	567	—	—	16.298	42.718	9B
18	1.282	8	1.111	4	934	1	567	—	—	335	5.963	92
6	424	1	131	—	—	—	—	—	—	66	887	921
—	—	1	131	—	—	—	—	—	—	1	131	921.1
6	424	—	—	—	—	—	—	—	—	65	756	921.2
—	—	—	—	1	254	—	—	—	—	18	366	922
12	858	7	980	3	680	1	567	—	—	251	4.710	923
3	221	—	—	—	—	—	—	—	—	905	3.665	93
—	—	—	—	—	—	—	—	—	—	2	22	931
—	—	—	—	—	—	—	—	—	—	—	—	931.1
2	144	—	—	—	—	—	—	—	—	2	22	931.2
—	—	—	—	—	—	—	—	—	—	139	1.092	932
—	—	—	—	—	—	—	—	—	—	—	—	932.1
—	—	—	—	—	—	—	—	—	—	—	—	932.2
—	—	—	—	—	—	—	—	—	—	—	—	932.3
—	—	—	—	—	—	—	—	—	—	79	541	932.4
—	—	—	—	—	—	—	—	—	—	7	37	932.5
2	144	—	—	—	—	—	—	—	—	53	514	932.6
1	77	—	—	—	—	—	—	—	—	50	436	933
—	—	—	—	—	—	—	—	—	—	—	—	933.1
1	77	—	—	—	—	—	—	—	—	50	436	933.2
—	—	—	—	—	—	—	—	—	—	297	1.166	934
—	—	—	—	—	—	—	—	—	—	—	—	934.1
—	—	—	—	—	—	—	—	—	—	297	1.166	934.2
—	—	—	—	—	—	—	—	—	—	417	949	936
—	—	—	—	—	—	—	—	—	—	11	102	94
—	—	—	—	—	—	—	—	—	—	11	102	940
—	—	—	—	—	—	—	—	—	—	—	—	940.1
14	957	12	1.606	1	378	—	—	—	—	11	102	940.2
—	—	—	—	—	—	—	—	—	—	922	8.094	95

segue TAV. 3A - Imprese per numero di addetti e per ramo,

N. Classificazione	RAMI, CLASSI, SOTTOCLASSI E CATEGORIE DI ATTIVITÀ ECONOMICA	IMPRES E											
		1		2		3 - 5		6 - 9		10 - 19		20 - 49	
		Imprese	Imprese	Imprese	Addetti	Imprese	Addetti	Imprese	Addetti	Imprese	Addetti		
951	<i>Servizi sanitari (con ricovero)</i>	—	—	2	10	3	23	7	110	34	1.121		
951.1	Ospedali generali, pubblici	—	—	—	—	—	—	—	—	—	—		
951.2	Ospedali specializzati, pubblici	—	—	—	—	—	—	—	—	—	—		
951.3	Istituti, cliniche e policlinici universitari; istituti di cura e ricovero a carattere scientifico, pubblici	—	—	—	—	—	—	—	—	—	—		
951.4	Ospedali psichiatrici e neuropsichiatrici, pubblici	—	—	—	—	—	—	—	—	—	—		
951.5	Ospedali per cronici e di lunga degenza, pubblici	—	—	—	—	—	—	—	—	—	—		
951.6	Casi di cura, private	—	—	1	5	3	23	3	47	29	953		
951.7	Casi di cura psichiatriche e neuropsichiatriche, private	—	—	—	—	—	—	3	44	2	65		
951.8	Casi di cura per lunga degenza, private	—	—	1	5	—	—	1	19	2	68		
951.9	Ospedali ecclesiastici classificati, privati	—	—	—	—	—	—	—	—	1	35		
952	<i>Altre istituzioni sanitarie (senza ricovero)</i>	109	150	359	1.393	143	1.012	51	650	10	253		
952.1	Ambulatori e poliambulatori, pubblici	—	—	—	—	—	—	—	—	—	—		
952.2	Stabilimenti idropinici ed idrotermali, pubblici	—	—	—	—	—	—	—	—	—	—		
952.3	Centri di igiene mentale, pubblici	—	—	—	—	—	—	—	—	—	—		
952.4	Laboratori di igiene e profilassi, pubblici	—	—	—	—	—	—	—	—	—	—		
952.5	Altre istituzioni sanitarie, pubbliche	—	—	—	—	—	—	—	—	—	—		
952.6	Stabilimenti idropinici ed idrotermali, privati	—	4	10	40	8	55	11	128	2	48		
952.7	Laboratori di analisi cliniche, privati	76	105	295	1.166	115	809	28	345	2	44		
952.8	Studi di radiologia e radioterapia, privati	22	28	39	133	7	48	3	36	—	—		
952.9	Altre istituzioni sanitarie, private	11	13	15	54	13	100	9	141	6	161		
953	<i>Studi medici privati</i>	—	2	6	22	2	13	2	30	2	72		
953.1	Studi medici generici e pediatrici	—	1	1	4	1	6	—	—	1	33		
953.2	Ambulatori e poliambulatori specialistici	—	1	5	18	1	7	2	30	1	39		
954	<i>Studi dentistici</i>	3	3	1	4	1	7	—	—	—	—		
956	<i>Servizi veterinari</i>	1	3	1	4	—	—	—	—	—	—		
956.1	Servizi veterinari, pubblici	—	—	—	—	—	—	—	—	—	—		
956.2	Servizi veterinari, privati	1	3	1	4	—	—	—	—	—	—		
96	Altri servizi sociali	5	5	11	40	2	17	4	46	1	21		
961	<i>Assistenza sociale (senza ricovero)</i>	5	4	11	40	2	17	4	46	1	21		
961.1	Assistenza sociale, pubblica	—	—	—	—	—	—	—	—	—	—		
961.2	Assistenza sociale, privata	5	4	11	40	2	17	4	46	1	21		
962	<i>Assistenza sociale (con ricovero)</i>	—	1	—	—	—	—	—	—	—	—		
962.1	Assistenza sociale, pubblica	—	—	—	—	—	—	—	—	—	—		
962.2	Assistenza sociale, privata	—	1	—	—	—	—	—	—	—	—		
963	<i>Organizzazioni economiche ed associazioni professionali</i>	—	—	—	—	—	—	—	—	—	—		
963.1	Organizzazioni economiche	—	—	—	—	—	—	—	—	—	—		
963.2	Associazioni professionali	—	—	—	—	—	—	—	—	—	—		
964	<i>Organizzazioni sindacali dei datori di lavoro</i>	—	—	—	—	—	—	—	—	—	—		
965	<i>Organizzazioni sindacali dei lavoratori ed altre organizzazioni sindacali</i>	—	—	—	—	—	—	—	—	—	—		
965.1	Organizzazioni sindacali dei lavoratori dipendenti	—	—	—	—	—	—	—	—	—	—		
965.2	Altre organizzazioni sindacali	—	—	—	—	—	—	—	—	—	—		
967	<i>Enti e associazioni turistiche</i>	—	—	—	—	—	—	—	—	—	—		
968	<i>Servizi sociali non altrove classificati</i>	—	—	—	—	—	—	—	—	—	—		
97	Servizi ricreativi ed altri servizi culturali	812	443	451	1.691	133	942	86	1.075	47	1.279		
972	<i>Distribuzione di films</i>	17	10	13	56	4	31	—	—	—	—		
973	<i>Sale cinematografiche</i>	47	68	126	470	34	237	10	119	2	49		
974	<i>Trasmissioni radiofoniche e televisive</i>	64	21	48	180	24	166	48	613	23	630		
974.1	Radio e televisioni, pubbliche	—	—	—	—	—	—	—	—	—	—		
974.2	Radio e televisioni, private	64	21	48	180	24	166	48	613	23	630		
975	<i>Spettacoli</i>	14	8	11	44	7	54	3	36	4	88		
977	<i>Biblioteche, musei, giardini botanici e zoologici</i>	28	7	4	14	5	34	2	22	3	61		
977.1	Servizi pubblici inerenti all'attività culturale	—	—	—	—	—	—	—	—	—	—		
977.2	Servizi privati inerenti all'attività culturale	28	7	4	14	5	34	2	22	3	61		
978	<i>Enti, organizzazioni ed installazioni sportive</i>	124	60	67	252	8	58	12	144	9	257		
978.1	Enti ed organizzazioni sportive	47	15	10	37	—	—	5	65	2	56		
978.2	Installazioni sportive delle amministrazioni pubbliche	—	—	—	—	—	—	—	—	—	—		
978.3	Installazioni sportive di istituzioni private	77	45	57	215	8	58	7	79	7	201		
979	<i>Servizi ricreativi non altrove classificati</i>	518	269	182	675	51	362	11	141	6	194		
979.1	Stabilimenti balneari marittimi, lacuali e fluviali	43	44	86	325	22	151	1	16	2	63		
979.2	Altri servizi dello spettacolo e ricreativi	465	213	77	276	21	155	6	74	4	131		
979.3	Ricevitorie del lotto, lotterie e concorsi pronostici	10	12	19	74	8	56	4	51	—	—		
98	Servizi personali	8.903	2.233	864	2.945	78	537	33	398	9	288		
981	<i>Servizi di lavanderia, tintoria e affini</i>	1.483	510	190	640	23	165	11	148	7	234		
982	<i>Servizi per l'igiene e l'estetica della persona</i>	6.458	1.506	567	1.927	37	247	7	74	2	54		
982.1	Laboratori di parrucchiere ed istituti di bellezza	6.373	1.485	562	1.911	37	247	7	74	1	32		
982.2	Altri servizi per l'igiene e la pulizia	85	21	5	16	—	—	—	—	1	22		
983	<i>Studi e laboratori fotografici</i>	871	183	57	199	4	27	7	87	—	—		
983.1	Studi fotografici	871	183	57	199	4	27	6	68	—	—		
983.2	Servizi di fotografia aerea	—	—	—	—	—	—	1	19	—	—		
984	<i>Servizi personali non altrove classificati</i>	91	34	50	179	14	98	8	89	—	—		
984.1	Servizi di pompe funebri e di cremazione	69	28	45	161	12	83	6	68	—	—		
984.2	Altri servizi personali non altrove classificati	22	6	5	18	2	15	2	21	—	—		
	TOTALE	100.496	40.710	28.297	102.691	7.408	52.517	4.811	63.156	2.183	63.806		

classe, sottoclasse e categoria di attività economica

CON ADDETTI										TOTALE		N. Classifi- cazione
50 - 99		100 - 199		200 - 499		500 - 999		1.000 e oltre		Imprese	Addetti	
Imprese	Addetti	Imprese	Addetti	Imprese	Addetti	Imprese	Addetti	Imprese	Addetti			
12	834	10	1.351	—	—	—	—	—	—	68	3.449	951
—	—	—	—	—	—	—	—	—	—	—	—	951.1
—	—	—	—	—	—	—	—	—	—	—	—	951.2
—	—	—	—	—	—	—	—	—	—	—	—	951.3
—	—	—	—	—	—	—	—	—	—	—	—	951.4
—	—	—	—	—	—	—	—	—	—	—	—	951.5
8	549	9	1.242	—	—	—	—	—	—	53	2.819	951.6
2	155	—	—	—	—	—	—	—	—	7	264	951.7
2	130	1	109	—	—	—	—	—	—	7	331	951.8
—	—	—	—	—	—	—	—	—	—	1	35	951.9
2	123	2	255	1	378	—	—	—	—	827	4.473	952
—	—	—	—	—	—	—	—	—	—	—	—	952.1
—	—	—	—	—	—	—	—	—	—	—	—	952.2
—	—	—	—	—	—	—	—	—	—	—	—	952.3
—	—	—	—	—	—	—	—	—	—	—	—	952.4
—	—	—	—	—	—	—	—	—	—	—	—	952.5
—	—	2	255	1	378	—	—	—	—	38	912	952.6
—	—	—	—	—	—	—	—	—	—	621	2.650	952.7
—	—	—	—	—	—	—	—	—	—	99	295	952.8
2	123	—	—	—	—	—	—	—	—	69	616	952.9
—	—	—	—	—	—	—	—	—	—	14	141	953
—	—	—	—	—	—	—	—	—	—	4	45	953.1
—	—	—	—	—	—	—	—	—	—	10	96	953.2
—	—	—	—	—	—	—	—	—	—	8	20	954
—	—	—	—	—	—	—	—	—	—	5	11	956
—	—	—	—	—	—	—	—	—	—	—	—	956.1
—	—	—	—	—	—	—	—	—	—	5	11	956.2
—	—	—	—	—	—	—	—	—	—	28	139	96
—	—	—	—	—	—	—	—	—	—	27	137	961
—	—	—	—	—	—	—	—	—	—	—	—	961.1
—	—	—	—	—	—	—	—	—	—	27	137	961.2
—	—	—	—	—	—	—	—	—	—	1	2	962
—	—	—	—	—	—	—	—	—	—	—	—	962.1
—	—	—	—	—	—	—	—	—	—	1	2	962.2
—	—	—	—	—	—	—	—	—	—	—	—	963
—	—	—	—	—	—	—	—	—	—	—	—	963.1
—	—	—	—	—	—	—	—	—	—	—	—	963.2
—	—	—	—	—	—	—	—	—	—	—	—	964
—	—	—	—	—	—	—	—	—	—	—	—	965
—	—	—	—	—	—	—	—	—	—	—	—	965.1
—	—	—	—	—	—	—	—	—	—	—	—	965.2
—	—	—	—	—	—	—	—	—	—	—	—	967
—	—	—	—	—	—	—	—	—	—	—	—	968
2	143	1	139	—	—	—	—	—	—	1.975	6.967	97
—	—	—	—	—	—	—	—	—	—	44	124	972
—	—	—	—	—	—	—	—	—	—	287	1.058	973
1	51	—	—	—	—	—	—	—	—	229	1.746	974
—	—	—	—	—	—	—	—	—	—	—	—	974.1
1	51	—	—	—	—	—	—	—	—	229	1.746	974.2
—	—	—	—	—	—	—	—	—	—	47	252	975
—	—	—	—	—	—	—	—	—	—	49	173	977
—	—	—	—	—	—	—	—	—	—	—	—	977.1
—	—	—	—	—	—	—	—	—	—	49	173	977.2
1	92	—	—	—	—	—	—	—	—	281	1.047	978
—	—	—	—	—	—	—	—	—	—	79	235	978.1
—	—	—	—	—	—	—	—	—	—	—	—	978.2
1	92	—	—	—	—	—	—	—	—	202	812	978.3
—	—	1	139	—	—	—	—	—	—	1.038	2.567	979
—	—	—	—	—	—	—	—	—	—	198	686	979.1
—	—	—	—	—	—	—	—	—	—	786	1.527	979.2
—	—	1	139	—	—	—	—	—	—	54	354	979.3
1	54	1	197	—	—	—	—	—	—	12.122	17.788	98
1	54	1	197	—	—	—	—	—	—	2.226	3.941	981
—	—	—	—	—	—	—	—	—	—	8.577	11.772	982
—	—	—	—	—	—	—	—	—	—	8.465	11.607	982.1
—	—	—	—	—	—	—	—	—	—	112	165	982.2
—	—	—	—	—	—	—	—	—	—	1.122	1.550	983
—	—	—	—	—	—	—	—	—	—	1.121	1.531	983.1
—	—	—	—	—	—	—	—	—	—	1	19	983.2
—	—	—	—	—	—	—	—	—	—	197	525	984
—	—	—	—	—	—	—	—	—	—	160	437	984.1
—	—	—	—	—	—	—	—	—	—	37	88	984.2
545	37.541	241	32.432	105	31.129	28	19.043	24	101.172	184.848	685.403	

TAV. 3B - Imprese artigiane per numero di addetti e per ramo,

N. Classificazione	RAMI, CLASSI, SOTTOCLASSI E CATEGORIE DI ATTIVITÀ ECONOMICA	IMPRESE									
		1		2		3		4		5	
		Imprese	Addetti	Imprese	Addetti	Imprese	Addetti	Imprese	Addetti	Imprese	Addetti
0	Agricoltura, caccia, foreste e pesca	180	180	63	126	44	132	24	96	6	30
01	Agricoltura e caccia	—	—	—	—	—	—	—	—	—	—
013	Selezione e moltiplicazione delle specie	—	—	—	—	—	—	—	—	—	—
013.2	Aziende specializzate nella produzione del seme bachi e bocolini; essiccazione dei bozzoli	—	—	—	—	—	—	—	—	—	—
02	Foreste	84	84	28	56	32	96	22	88	6	30
020	Foreste	84	84	28	56	32	96	22	88	6	30
020.2	Aziende di utilizzazione del bosco	84	84	28	56	32	96	22	88	6	30
04	Attività connesse con l'agricoltura	96	96	35	70	12	36	2	8	—	—
044	Esercizio di macchine agricole	96	96	35	70	12	36	2	8	—	—
044.1	Esercizio e noleggio di mezzi e di macchine agricole per conto terzi, con personale	94	94	35	70	12	36	2	8	—	—
044.2	Esercizio di macchine agricole da parte di consorzi e cooperative	2	2	—	—	—	—	—	—	—	—
1	Energia, gas e acqua	1	1	—	—	—	—	—	—	1	5
1A	Estrazione di combustibili solidi, liquidi e gassosi - industria petrolifera	—	—	—	—	—	—	—	—	—	—
11	Industria dell'estrazione e agglomerazione di combustibili solidi	—	—	—	—	—	—	—	—	—	—
111	Industria dell'estrazione e agglomerazione di combustibili solidi	—	—	—	—	—	—	—	—	—	—
14	Industria petrolifera	1	1	—	—	—	—	—	—	1	5
140	Industria petrolifera	1	1	—	—	—	—	—	—	1	5
140.1	Raffinerie di petrolio	—	—	—	—	—	—	—	—	—	—
140.2	Preparazione o miscelazione di derivati del petrolio	1	1	—	—	—	—	—	—	1	5
2	Industrie estrattive - industrie manifatturiere per la trasformazione di minerali non energetici e prodotti derivati - industrie chimiche	397	397	226	452	173	519	143	572	99	495
22	Industria della produzione e prima trasformazione dei metalli	25	25	10	20	9	27	5	20	3	15
221	Siderurgia, escluse le cokerie annesse a stabilimenti siderurgici	—	—	—	—	—	—	—	—	—	—
222	Fabbricazione di tubi di acciaio	—	—	—	—	—	—	—	—	1	5
222.1	Produzione di tubi senza saldatura	—	—	—	—	—	—	—	—	—	—
222.2	Produzione di tubi avvicinati, aggraffati, saldati e simili	—	—	—	—	—	—	—	—	1	5
223	Trafilatura, stiratura, laminazione di nastri, profilatura a freddo dell'acciaio	2	2	—	—	1	3	1	4	—	—
224	Produzione e prima trasformazione dei metalli non ferrosi	23	23	10	20	8	24	4	16	2	10
224.1	Produzione di metalli non ferrosi di prima e seconda fusione; prima trasformazione dei metalli non ferrosi; laminazione, stiratura, trafilatura, estrusione e altre lavorazioni	23	23	10	20	8	24	4	16	2	10
23	Industria dell'estrazione di minerali non metalliferi e non energetici; torbiere	19	19	15	30	8	24	8	32	5	25
231	Estrazione e ricerche di prodotti di cava per materiali da costruzione, per refrattari e per ceramiche	18	18	11	22	8	24	8	32	5	25
231.1	Estrazione e ricerche di pietre da costruzione e di ardesia	13	13	9	18	6	18	6	24	5	25
231.2	Estrazione e ricerche di altri materiali e prodotti di cava per altre industrie	3	3	2	4	—	—	1	4	—	—
231.3	Estrazione di pietra da gesso	—	—	—	—	—	—	—	—	—	—
231.4	Estrazione di argilla e di caolino	1	1	—	—	1	3	—	—	—	—
231.5	Estrazione di pietre per calce e cementi	1	1	—	—	1	3	1	4	—	—
232	Estrazione e ricerca mineraria di sali di potassio e di fosfati di calcio naturali	—	—	—	—	—	—	—	—	—	—
233	Produzione ed estrazione di sale	—	—	—	—	—	—	—	—	—	—
239	Estrazione di altri minerali; torbiere	1	1	4	8	—	—	—	—	—	—
239.2	Estrazione di dolomite, di pomice e di pozzolana	1	1	4	8	—	—	—	—	—	—
239.3	Estrazione di prodotti minerali vari per uso industriale	—	—	—	—	—	—	—	—	—	—
24	Industria della lavorazione dei minerali non metalliferi	318	318	176	352	136	408	116	464	80	400
241	Produzione di materiali da costruzione in laterizio	2	2	1	2	2	6	1	4	1	5
242	Produzione di cemento, calce e gesso	18	18	10	20	12	36	5	20	4	20
242.1	Produzione di cemento e di agglomerante cementizio	2	2	2	4	1	3	—	—	—	—
242.2	Produzione di calce viva, idrata e idraulica	10	10	5	10	10	30	4	16	4	20
242.3	Produzione di gesso	6	6	3	6	1	3	1	4	—	—
243	Produzione di materiali per costruzione in calcestruzzo, amianto-cemento e gesso	32	32	13	26	12	36	13	52	9	45
243.1	Fabbricazione di prodotti in amianto-cemento	2	2	2	4	2	6	—	—	—	—
243.2	Produzione di elementi da costruzione in calcestruzzo, di modellati, di mattoni e altri prodotti silico-calcarei, di prodotti in pomice-cemento	18	18	9	18	5	15	9	36	8	40
243.3	Produzione di pannelli di gesso e di elementi prefabbricati a base di gesso e modellati	12	12	2	4	4	12	4	16	—	—
243.4	Produzione di calcestruzzo fresco	—	—	—	—	1	3	—	—	1	5
244	Produzione di articoli in amianto	—	—	—	—	—	—	—	—	—	—
245	Lavorazione della pietra e di prodotti minerali non metalliferi	125	125	87	174	81	243	64	256	40	200
245.1	Frantumazione di minerali e materiali vari al di fuori della cava	1	1	2	4	1	3	—	—	3	15

classe, sottoclasse e categoria di attività economica

CON ADDETTI										TOTALE		N. Classificazione
6 - 9		10 - 14		15 - 19		20 - 49		50 e oltre		Imprese	Addetti	
Imprese	Addetti	Imprese	Addetti	Imprese	Addetti	Imprese	Addetti	Imprese	Addetti	Imprese	Addetti	
10	67	2	20	—	—	—	—	—	—	329	651	0
—	—	—	—	—	—	—	—	—	—	—	—	01
—	—	—	—	—	—	—	—	—	—	—	—	013
—	—	—	—	—	—	—	—	—	—	—	—	013.2
10	67	2	20	—	—	—	—	—	—	184	441	02
10	67	2	20	—	—	—	—	—	—	184	441	020
10	67	2	20	—	—	—	—	—	—	184	441	020.2
—	—	—	—	—	—	—	—	—	—	145	210	04
—	—	—	—	—	—	—	—	—	—	145	210	044
—	—	—	—	—	—	—	—	—	—	143	208	044.1
—	—	—	—	—	—	—	—	—	—	2	2	044.2
—	—	—	—	—	—	—	—	—	—	2	6	1
—	—	—	—	—	—	—	—	—	—	—	—	1A
—	—	—	—	—	—	—	—	—	—	—	—	11
—	—	—	—	—	—	—	—	—	—	—	—	111
—	—	—	—	—	—	—	—	—	—	2	6	14
—	—	—	—	—	—	—	—	—	—	2	6	140
—	—	—	—	—	—	—	—	—	—	—	—	140.1
—	—	—	—	—	—	—	—	—	—	2	6	140.2
145	1.002	28	325	6	94	7	196	—	—	1.224	4.052	2
4	28	—	—	1	17	—	—	—	—	57	152	22
—	—	—	—	—	—	—	—	—	—	—	—	221
—	—	—	—	—	—	—	—	—	—	7	5	222
—	—	—	—	—	—	—	—	—	—	—	—	222.1
—	—	—	—	—	—	—	—	—	—	1	5	222.2
1	9	—	—	1	17	—	—	—	—	6	35	223
3	19	—	—	—	—	—	—	—	—	50	112	224
3	19	—	—	—	—	—	—	—	—	50	112	224.1
15	103	3	30	—	—	—	—	—	—	73	263	23
14	97	3	30	—	—	—	—	—	—	67	248	231
11	77	2	20	—	—	—	—	—	—	52	195	231.1
—	—	—	—	—	—	—	—	—	—	6	11	231.2
1	6	—	—	—	—	—	—	—	—	1	6	231.3
—	—	1	10	—	—	—	—	—	—	3	14	231.4
2	14	—	—	—	—	—	—	—	—	5	22	231.5
—	—	—	—	—	—	—	—	—	—	—	—	232
—	—	—	—	—	—	—	—	—	—	—	—	233
1	6	—	—	—	—	—	—	—	—	6	15	239
1	6	—	—	—	—	—	—	—	—	6	15	239.2
—	—	—	—	—	—	—	—	—	—	—	—	239.3
113	781	22	261	5	77	7	196	—	—	973	3.257	24
3	19	—	—	—	—	—	—	—	—	10	38	241
11	76	1	11	—	—	—	—	—	—	61	201	242
2	12	1	11	—	—	—	—	—	—	8	32	242.1
7	48	—	—	—	—	—	—	—	—	40	134	242.2
2	16	—	—	—	—	—	—	—	—	13	35	242.3
15	101	2	22	—	—	—	—	—	—	96	314	243
2	12	—	—	—	—	—	—	—	—	8	24	243.1
11	77	1	11	—	—	—	—	—	—	61	215	243.2
2	12	—	—	—	—	—	—	—	—	24	56	243.3
—	—	1	11	—	—	—	—	—	—	3	19	243.4
—	—	—	—	—	—	—	—	—	—	—	—	244
45	307	6	65	2	31	1	20	—	—	451	1.421	245
1	6	—	—	—	—	—	—	—	—	8	29	245.1

segue TAV. 3B - Imprese artigiane per numero di addetti e per ramo,

N. Classificazione	RAMI, CLASSI, SOTTOCLASSI E CATEGORIE DI ATTIVITÀ ECONOMICA	IMPRESSE									
		1		2		3		4		5	
		Imprese	Addetti	Imprese	Addetti	Imprese	Addetti	Imprese	Addetti	Imprese	Addetti
245.2	Segagione e lavorazione del marmo e delle pietre affini	84	84	59	118	58	174	38	152	27	135
245.3	Lavorazione artistica del marmo e di altre pietre affini; lavori in mosaico	40	40	26	52	22	66	26	104	10	50
246	<i>Produzione di mole e di altri corpi abrasivi applicati</i>	1	1	—	—	—	—	—	—	—	—
247	<i>Industria del vetro</i>	39	39	23	46	12	36	7	28	7	35
247.1	Produzione di vetro piano	3	3	—	—	—	—	—	—	1	5
247.2	Produzione del vetro cavo e di altri prodotti simili	9	9	8	16	3	9	2	8	1	5
247.3	Produzione di vetro tecnico, industriale, fibre di vetro ed altri lavori in vetro	1	1	—	—	—	—	—	—	—	—
247.4	Lavorazione e trasformazione del vetro piano	26	26	14	28	9	27	4	16	5	25
247.5	Lavorazione e trasformazione del vetro cavo	—	—	1	2	—	—	1	4	—	—
248	<i>Produzione di prodotti in ceramica</i>	101	101	42	84	17	51	26	104	19	95
248.1	Produzione di materiali refrattari e di prodotti in ceramica per usi tecnici e industriali	—	—	1	2	1	3	—	—	—	—
248.2	Produzione di prodotti in ceramica per uso domestico e ornamentale	99	99	39	78	15	45	25	100	19	95
248.3	Produzione di piastrelle per pavimenti e rivestimenti	2	2	2	4	1	3	1	4	—	—
248.4	Produzione di oggetti igienico-sanitari in terraglia forte, semiforte e dolce, vitreous china e fire clay	—	—	—	—	—	—	—	—	—	—
25	Industrie chimiche	35	35	25	50	20	60	14	56	11	55
251	<i>Produzione di prodotti chimici di base</i>	3	3	1	2	4	12	2	8	1	5
251.1	Produzione di prodotti chimico-estrattivi e chimico-mineralurgici	—	—	—	—	—	—	—	—	—	—
251.2	Produzione di prodotti chimici primari organici, inorganici e loro derivati	—	—	—	—	—	—	—	—	—	—
251.3	Produzione di materie plastiche, resine sintetiche ed elastomeri	—	—	1	2	1	3	1	4	—	—
251.4	Produzione di fertilizzanti e di relativi prodotti azotati di base	3	3	—	—	—	—	—	—	—	—
251.5	Produzione di emulsioni di bitume, di catrame e di leganti per uso stradale	—	—	—	—	—	—	—	—	—	—
251.6	Produzione di trasparente di cellulosa e di cellophane	—	—	—	—	—	—	1	4	—	—
251.7	Produzione di prodotti chimici organici mediante processi di fermentazione o derivati da materie prime di origine vegetale	—	—	—	—	—	—	—	—	—	—
251.8	Produzione di prodotti elettrochimici ed elettrotermici	—	—	—	—	2	6	—	—	1	5
251.9	Produzione di colori organici sintetici e relativi prodotti intermedi	—	—	—	—	1	3	—	—	—	—
255	<i>Produzione di mastici, pitture, vernici e inchiostri da stampa</i>	4	4	4	8	4	12	—	—	1	5
256	<i>Produzione di altri prodotti chimici principalmente destinati all'industria e all'agricoltura</i>	17	17	14	28	8	24	7	28	8	40
256.1	Produzione di gas compressi	—	—	—	—	—	—	—	—	1	5
256.2	Produzione di colle varie, gelatine ed estratti d'alghe	2	2	—	—	1	3	—	—	—	—
256.3	Trattamento chimico dei grassi	2	2	1	2	1	3	3	12	2	10
256.4	Produzione di oli essenziali e di aromi naturali e sintetici	—	—	—	—	—	—	—	—	1	5
256.5	Produzione di esplosivi, di prodotti pirotecnici e di fiammiferi	12	12	12	24	5	15	3	12	3	15
256.6	Produzione di prodotti ausiliari per le industrie tessili e del cuoio	—	—	—	—	—	—	—	—	—	—
256.7	Produzione di prodotti chimici vari per uso industriale	1	1	1	2	—	—	1	4	—	—
256.8	Produzione di prodotti chimici per l'agricoltura e di insetticidi	—	—	—	—	1	3	—	—	1	5
257	<i>Produzione di prodotti farmaceutici</i>	2	2	1	2	—	—	1	4	—	—
258	<i>Produzione di sapone e detergenti sintetici nonché di altri prodotti per l'igiene del corpo e di profumeria</i>	5	5	3	6	3	9	3	12	—	—
258.1	Produzione di sapone e detergenti sintetici, liquidi ed in polvere	4	4	—	—	—	—	3	12	—	—
258.2	Produzione di altri prodotti per l'igiene del corpo e di profumeria	1	1	3	6	3	9	—	—	—	—
259	<i>Produzione di altri prodotti chimici</i>	4	4	2	4	1	3	1	4	1	5
259.1	Produzione di prodotti fotochimici	2	2	—	—	—	—	—	—	—	—
259.2	Produzione di specialità chimiche per uso domestico e per manutenzione	2	2	2	4	1	3	1	4	1	5
259.3	Produzione di prodotti chimici prevalentemente impiegati per ufficio e per il consumo non industriale	—	—	—	—	—	—	—	—	—	—
26	Industria della produzione di fibre artificiali e sintetiche	—	—	—	—	—	—	—	—	—	—
260	<i>Industria della produzione di fibre artificiali e sintetiche</i>	—	—	—	—	—	—	—	—	—	—
3	Industrie manifatturiere per la lavorazione e la trasformazione dei metalli; meccanica di precisione	2.462	2.462	840	1.680	468	1.404	288	1.152	178	890
31	Industria della costruzione di prodotti in metallo	1.971	1.971	696	1.392	370	1.110	220	880	116	580
311	<i>Fonderie</i>	14	14	6	12	3	9	5	20	5	25
311.1	Fonderie di metalli ferrosi	9	9	2	4	3	9	5	20	4	20
311.2	Fonderie di metalli non ferrosi	5	5	4	8	—	—	—	—	1	5
312	<i>Fucinatura, stampaggio, imbutitura, tranciatura e lavorazione a sbalzo</i>	14	14	11	22	7	21	1	4	5	25
312.1	Produzione di pezzi di acciaio fucinati	7	7	3	6	4	12	—	—	1	5
312.2	Produzione di pezzi di acciaio stampati a caldo	3	3	3	6	1	3	1	4	1	5
312.3	Stampatura e imbutitura a caldo di lamiere di acciaio; tranciatura e lavorazione a sbalzo	4	4	5	10	2	6	—	—	3	15
313	<i>Seconda trasformazione, trattamento e rivestimento dei metalli</i>	154	154	59	118	30	90	20	80	4	20

classe, sottoclasse e categoria di attività economica

CON ADDETTI										TOTALE		N. Classifi- cazione
6 - 9		10 - 14		15 - 19		20 - 49		50 e oltre		Imprese	Addetti	
Imprese	Addetti	Imprese	Addetti	Imprese	Addetti	Imprese	Addetti	Imprese	Addetti	Imprese	Addetti	
29	196	2	21	—	—	—	—	—	—	297	880	245.2
15	105	4	44	2	31	1	20	—	—	146	512	245.3
1	6	—	—	—	—	—	—	—	—	2	7	246
14	101	2	26	2	31	—	—	—	—	106	342	247
—	—	—	—	1	16	—	—	—	—	5	24	247.1
5	40	1	13	1	15	—	—	—	—	30	115	247.2
1	8	—	—	—	—	—	—	—	—	2	9	247.3
6	39	1	13	—	—	—	—	—	—	65	174	247.4
2	14	—	—	—	—	—	—	—	—	4	20	247.5
24	171	11	137	1	15	6	176	—	—	247	934	248
1	6	—	—	—	—	—	—	—	—	3	11	248.1
23	165	10	126	1	15	6	176	—	—	237	899	248.2
—	—	1	11	—	—	—	—	—	—	7	24	248.3
—	—	—	—	—	—	—	—	—	—	—	—	248.4
13	90	3	34	—	—	—	—	—	—	121	380	25
4	28	1	11	—	—	—	—	—	—	16	69	251
—	—	—	—	—	—	—	—	—	—	—	—	251.1
—	—	—	—	—	—	—	—	—	—	—	—	251.2
3	21	1	11	—	—	—	—	—	—	7	41	251.3
—	—	—	—	—	—	—	—	—	—	3	3	251.4
1	7	—	—	—	—	—	—	—	—	1	7	251.5
—	—	—	—	—	—	—	—	—	—	1	4	251.6
—	—	—	—	—	—	—	—	—	—	1	5	251.7
—	—	—	—	—	—	—	—	—	—	2	6	251.8
—	—	—	—	—	—	—	—	—	—	1	3	251.9
4	26	1	12	—	—	—	—	—	—	18	67	255
4	29	—	—	—	—	—	—	—	—	58	166	256
1	7	—	—	—	—	—	—	—	—	2	12	256.1
—	—	—	—	—	—	—	—	—	—	3	5	256.2
2	14	—	—	—	—	—	—	—	—	11	43	256.3
—	—	—	—	—	—	—	—	—	—	1	5	256.4
1	8	—	—	—	—	—	—	—	—	36	86	256.5
—	—	—	—	—	—	—	—	—	—	—	—	256.6
—	—	—	—	—	—	—	—	—	—	3	7	256.7
—	—	—	—	—	—	—	—	—	—	2	8	256.8
—	—	1	11	—	—	—	—	—	—	5	19	257
—	—	—	—	—	—	—	—	—	—	14	32	258
—	—	—	—	—	—	—	—	—	—	7	16	258.1
—	—	—	—	—	—	—	—	—	—	7	16	258.2
1	7	—	—	—	—	—	—	—	—	10	27	259
—	—	—	—	—	—	—	—	—	—	2	2	259.1
—	—	—	—	—	—	—	—	—	—	7	18	259.2
1	7	—	—	—	—	—	—	—	—	1	7	259.3
—	—	—	—	—	—	—	—	—	—	—	—	26
—	—	—	—	—	—	—	—	—	—	—	—	260
282	1.983	96	1.070	19	307	—	—	2	151	4.635	11.099	3
185	1.288	47	513	13	209	—	—	1	89	3.619	8.032	31
4	28	1	11	—	—	—	—	—	—	89	39	311
2	14	—	—	—	—	—	—	—	—	25	76	311.1
2	14	1	11	—	—	—	—	1	89	14	132	311.2
5	34	1	10	—	—	—	—	—	—	44	130	312
2	15	—	—	—	—	—	—	—	—	17	45	312.1
2	13	—	—	—	—	—	—	—	—	11	34	312.2
1	6	1	10	—	—	—	—	—	—	16	51	312.3
18	128	3	33	1	16	—	—	—	—	289	639	313

classe, sottoclasse e categoria di attività economica

CON ADDETTI										TOTALE		N. Classifi- cazione
6 - 9		10 - 14		15 - 19		20 - 49		50 e oltre		Imprese	Addetti	
Imprese	Addetti	Imprese	Addetti	Imprese	Addetti	Imprese	Addetti	Imprese	Addetti	Imprese	Addetti	
—	—	—	—	—	—	—	—	—	—	19	45	313.1
1	6	—	—	—	—	—	—	—	—	2	8	313.2
—	—	—	—	1	16	—	—	—	—	1	16	313.3
—	—	—	—	—	—	—	—	—	—	—	—	313.4
7	49	1	10	—	—	—	—	—	—	99	217	313.5
10	73	2	23	—	—	—	—	—	—	168	353	313.6
52	375	16	177	5	78	—	—	—	—	468	1.502	314
29	213	12	132	—	—	—	—	—	—	211	732	314.1
23	162	4	45	5	78	—	—	—	—	257	770	314.2
—	—	1	11	—	—	—	—	—	—	15	53	315
28	200	6	64	3	53	—	—	—	—	196	662	316
3	20	—	—	—	—	—	—	—	—	25	67	316.1
1	8	1	11	—	—	—	—	—	—	59	116	316.2
2	14	2	21	2	35	—	—	—	—	14	96	316.3
1	9	—	—	—	—	—	—	—	—	5	18	316.4
4	32	—	—	—	—	—	—	—	—	16	63	316.5
7	49	1	11	—	—	—	—	—	—	19	95	316.6
—	—	—	—	—	—	—	—	—	—	4	4	316.7
10	68	2	21	1	18	—	—	—	—	54	203	316.8
78	523	19	207	4	62	—	—	—	—	2.568	4.838	319
72	482	18	197	4	62	—	—	—	—	2.390	4.487	319.1
6	41	1	10	—	—	—	—	—	—	178	351	319.2
36	258	18	204	3	48	—	—	—	—	346	1.117	32
5	32	—	—	—	—	—	—	—	—	13	57	321
1	6	3	37	—	—	—	—	—	—	52	159	322
—	—	1	11	—	—	—	—	—	—	37	97	322.1
1	6	2	26	—	—	—	—	—	—	15	62	322.2
—	—	—	—	—	—	—	—	—	—	1	3	323
—	—	3	34	1	18	—	—	—	—	24	99	324
—	—	3	34	1	18	—	—	—	—	20	90	324.1
—	—	—	—	—	—	—	—	—	—	1	1	324.2
—	—	—	—	—	—	—	—	—	—	1	4	324.3
—	—	—	—	—	—	—	—	—	—	2	4	324.4
6	42	3	32	—	—	—	—	—	—	36	138	325
4	27	1	11	—	—	—	—	—	—	22	75	325.1
2	15	1	10	—	—	—	—	—	—	8	39	325.2
—	—	1	11	—	—	—	—	—	—	6	24	325.3
—	—	—	—	—	—	—	—	—	—	7	3	326
—	—	—	—	—	—	—	—	—	—	1	3	326.1
—	—	—	—	—	—	—	—	—	—	—	—	326.2
2	16	3	33	—	—	—	—	—	—	25	97	327
—	—	—	—	—	—	—	—	—	—	6	14	327.1
—	—	1	10	—	—	—	—	—	—	6	25	327.2
1	8	2	23	—	—	—	—	—	—	9	43	327.3
1	8	—	—	—	—	—	—	—	—	4	15	327.4
22	162	6	68	2	30	—	—	—	—	194	561	328
2	17	—	—	1	15	—	—	—	—	13	49	328.1
1	6	—	—	—	—	—	—	—	—	1	6	328.2

segue TAV. 3B - Imprese artigiane per numero di addetti e per ramo,

N. Classificazione	RAMI, CLASSI, SOTTOCLASSI E CATEGORIE DI ATTIVITÀ ECONOMICA	IMPRES E									
		1		2		3		4		5	
		Imprese	Addetti	Imprese	Addetti	Imprese	Addetti	Imprese	Addetti	Imprese	Addetti
328.3	Costruzione e installazione compressori, pompe, trasmissioni idrauliche e pneumatiche, apparecchi di ventilazione ed essiccamento ad aria, apparecchi frigoriferi non domestici	2	2	1	2	—	—	1	4	—	—
328.4	Costruzione e installazione di forni industriali non elettrici	2	2	1	2	—	—	1	4	—	—
328.5	Costruzione di materiale per saldatura non elettrica	1	1	—	—	—	—	—	—	—	—
328.6	Costruzione di rubinetterie, valvolame, saracinesche e simili	1	1	—	—	—	—	—	—	—	—
328.7	Costruzione di bilance e di macchine automatiche per la vendita e la distribuzione	2	2	1	2	—	—	—	—	1	5
328.8	Costruzione di materiale meccanico non altrove classificato	9	9	2	4	3	9	2	8	1	5
328.9	Riparazione apparecchi e materiale di riscaldamento e condizionamento, impianti idraulici, distribuzione gas e impianti frigoriferi; riparazione e manutenzione ascensori e montacarichi	73	73	22	44	14	42	7	28	7	35
33	Industria della costruzione, installazione e riparazione di macchine per ufficio, di macchine e di impianti per l'elaborazione dei dati	20	20	12	24	3	9	4	16	2	10
330	Costruzione, installazione e riparazione di macchine per ufficio, macchine ed impianti per l'elaborazione dei dati	20	20	12	24	3	9	4	16	2	10
330.1	Costruzione di macchine per ufficio, costruzione e installazione di macchine ed impianti per l'elaborazione dei dati	—	—	—	—	—	—	—	—	—	—
330.2	Riparazione di macchine per ufficio, di sistemi per l'elaborazione dei dati, di registratori di cassa e simili	20	20	12	24	3	9	4	16	2	10
34	Industria della costruzione, installazione di impianti e riparazione di materiale elettrico ed elettronico	151	151	35	70	28	84	24	96	15	75
341	Produzione di fili e cavi elettrici	—	—	—	—	1	3	—	—	—	—
342	Costruzione di motori, generatori, trasformatori, interruttori ed altro materiale elettrico e dielettrico	7	7	3	6	3	9	5	20	2	10
343	Costruzione di apparecchiature elettriche per mezzi di trasporto e per uso industriale; di pile e di accumulatori	34	34	11	22	8	24	7	28	3	15
343.1	Costruzione di apparecchiature elettriche per mezzi di trasporto; sistemi ed apparecchi di controllo del traffico terrestre, aereo e navale	1	1	2	4	2	6	—	—	—	—
343.2	Costruzione di altre apparecchiature e materiale elettrico per uso industriale	5	5	4	8	—	—	3	12	—	—
343.3	Costruzione di pile e di accumulatori	—	—	—	—	—	—	—	—	—	—
343.4	Riparazione di macchinari elettrici ed impianti elettrotermici per uso industriale	28	28	5	10	6	18	4	16	3	15
344	Costruzione di apparecchi elettrici di misura; apparecchi per telecomunicazioni ed apparecchi elettromedicali	5	5	2	4	—	—	2	8	2	10
344.1	Costruzione di apparecchi di misura elettrici ed elettronici	2	2	1	2	—	—	1	4	1	5
344.2	Costruzione di apparecchi elettrici per telecomunicazione	1	1	—	—	—	—	1	4	—	—
344.3	Costruzione di apparecchi elettromedicali	2	2	1	2	—	—	—	—	1	5
345	Costruzione o montaggio di apparecchi radio riceventi, televisori, apparecchi elettroacustici; costruzione di sistemi per il controllo dei processi industriali e di componenti elettronici	17	17	2	4	4	12	2	8	2	10
345.1	Costruzione o montaggio di apparecchi radioreceventi, televisori, apparecchi elettroacustici	6	6	1	2	2	6	1	4	2	10
345.2	Incisione, edizione e stampa di dischi e nastri magnetici registrati	3	3	—	—	1	3	—	—	—	—
345.3	Costruzione di sistemi per il controllo dei processi industriali	3	3	—	—	—	—	—	—	—	—
345.4	Costruzione di componenti elettronici	5	5	1	2	1	3	1	4	—	—
346	Costruzione di apparecchi elettrodomestici	1	1	—	—	—	—	—	—	2	10
347	Produzione di materiale elettrico di illuminazione	16	16	4	8	7	21	3	12	1	5
348	Lavori di impianto tecnico: montaggio e riparazione di impianti di apparecchiature elettriche ed elettroniche	71	71	13	26	5	15	5	20	3	15
348.1	Lavori di impianto tecnico	14	14	1	2	—	—	1	4	1	5
348.2	Montaggio ed altri lavori di impianto tecnico	2	2	3	6	1	3	1	4	1	5
348.3	Riparazione di apparecchi elettrici, di apparecchi e componenti elettronici, di impianti radiofonici, televisivi, di diffusione e di amplificazione sonora	55	55	9	18	4	12	3	12	1	5
35	Industria della costruzione e montaggio di autoveicoli, carrozzerie, parti ed accessori	6	6	7	14	4	12	1	4	3	15
351	Costruzione e montaggio di autoveicoli e costruzione dei relativi motori	—	—	—	—	—	—	—	—	—	—
352	Costruzione di carrozzerie e rimorchi	—	—	—	—	1	3	—	—	—	—
353	Costruzione di parti ed accessori per autoveicoli e rimorchi	6	6	7	14	3	9	1	4	3	15
36	Industria della costruzione di altri mezzi di trasporto	13	13	5	10	2	6	1	4	5	25
361	Costruzione navale, riparazione e manutenzione di navi	9	9	4	8	1	3	1	4	5	25
361.1	Cantieri navali per costruzioni metalliche	1	1	—	—	—	—	—	—	—	—
361.2	Picchettaggio, raschiatura, verniciatura e carenaggio natanti	8	8	4	8	1	3	1	4	5	25
362	Costruzione di materiale rotabile a scartamento normale e a scartamento ridotto per servizio pubblico	—	—	—	—	—	—	—	—	—	—
362.1	Costruzione di locomotive, elettrotreni, automotrici, tram e altro materiale da trazione	—	—	—	—	—	—	—	—	—	—
362.2	Riparazione di materiale rotabile ferroviario e tranviario	—	—	—	—	—	—	—	—	—	—
363	Costruzione e montaggio di cicli, motocicli e loro parti staccate	4	4	1	2	1	3	—	—	—	—

classe, sottoclasse e categoria di attività economica

CON ADDETTI										TOTALE		N. Classifi- cazione
6 - 9		10 - 14		15 - 19		20 - 49		50 e oltre		Imprese	Addetti	
Imprese	Addetti	Imprese	Addetti	Imprese	Addetti	Imprese	Addetti	Imprese	Addetti			
1	8	1	13	—	—	—	—	—	—	6	29	328.3
—	—	—	—	—	—	—	—	—	—	4	8	328.4
—	—	—	—	—	—	—	—	—	—	1	1	328.5
—	—	—	—	—	—	—	—	—	—	1	1	328.6
1	8	—	—	—	—	—	—	—	—	5	17	328.7
7	50	—	—	—	—	—	—	—	—	24	85	328.8
10	73	5	55	1	15	—	—	—	—	139	365	328.9
5	34	—	—	—	—	—	—	—	—	46	113	33
5	34	—	—	—	—	—	—	—	—	46	113	330
—	—	—	—	—	—	—	—	—	—	—	—	330.1
5	34	—	—	—	—	—	—	—	—	46	113	330.2
33	241	23	263	2	34	—	—	1	62	312	1.076	34
1	7	—	—	—	—	—	—	—	—	2	10	341
2	15	2	21	—	—	—	—	—	—	24	88	342
4	29	4	46	1	18	—	—	—	—	72	216	343
—	—	—	—	—	—	—	—	—	—	5	11	343.1
1	6	1	11	1	18	—	—	—	—	15	60	343.2
—	—	—	—	—	—	—	—	—	—	—	—	343.3
3	23	3	35	—	—	—	—	—	—	52	145	343.4
1	8	2	26	—	—	—	—	—	—	14	61	344
1	8	2	26	—	—	—	—	—	—	5	13	344.1
—	—	—	—	—	—	—	—	—	—	5	39	344.2
—	—	—	—	—	—	—	—	—	—	4	9	344.3
3	22	1	11	1	16	—	—	1	62	33	162	345
—	—	1	11	—	—	—	—	—	—	13	39	345.1
1	7	—	—	—	—	—	—	1	62	6	75	345.2
—	—	—	—	—	—	—	—	—	—	3	3	345.3
2	15	—	—	1	16	—	—	—	—	11	45	345.4
4	28	1	11	—	—	—	—	—	—	3	11	346
18	132	13	148	—	—	—	—	—	—	36	101	347
11	82	7	79	—	—	—	—	—	—	128	427	348
6	42	5	59	—	—	—	—	—	—	35	186	348.1
—	—	—	—	—	—	—	—	—	—	19	121	348.2
1	8	1	10	—	—	—	—	—	—	74	120	348.3
3	24	2	23	1	16	—	—	—	—	27	114	35
—	—	—	—	—	—	—	—	—	—	—	—	351
1	7	1	13	—	—	—	—	—	—	3	23	352
2	17	1	10	1	16	—	—	—	—	24	91	353
11	78	—	—	—	—	—	—	—	—	37	136	36
9	63	—	—	—	—	—	—	—	—	29	112	361
2	13	—	—	—	—	—	—	—	—	3	14	361.1
7	50	—	—	—	—	—	—	—	—	26	98	361.2
—	—	—	—	—	—	—	—	—	—	—	—	362
—	—	—	—	—	—	—	—	—	—	—	—	362.1
—	—	—	—	—	—	—	—	—	—	—	—	362.2
1	7	—	—	—	—	—	—	—	—	7	16	363

segue TAV. 3B - Imprese artigiane per numero di addetti e per ramo,

N. Classificazione	RAMI, CLASSI, SOTTOCLASSI E CATEGORIE DI ATTIVITÀ ECONOMICA	IMPRES E									
		1		2		3		4		5	
		Imprese	Addetti	Imprese	Addetti	Imprese	Addetti	Imprese	Addetti	Imprese	Addetti
363.1	Costruzione e montaggio di cicli, motocicli e motoveicoli	3	3	1	2	1	3	—	—	—	—
363.2	Costruzione di accessori e di pezzi staccati per cicli, motocicli e ciclomotori	1	1	—	—	—	—	—	—	—	—
364	Costruzione e riparazione di aeronavi	—	—	—	—	—	—	—	—	—	—
365	Costruzione di altri mezzi di trasporto non altrove classificati	—	—	—	—	—	—	—	—	—	—
37	Industria della costruzione di strumenti e di apparecchi di precisione, medico chirurgici, ottici ed affini; orologeria	159	159	30	60	22	66	11	44	11	55
371	Costruzione e riparazione di strumenti di precisione, di apparecchi di misura e di controllo	13	13	5	10	3	9	2	8	1	5
371.1	Costruzione di contatori per gas, acqua ed altri liquidi, di apparecchi di misura, controllo e regolazione	6	6	2	4	1	3	2	8	—	—
371.2	Costruzione di strumenti per navigazione, idrologia, geofisica e meteorologia	—	—	—	—	—	—	—	—	—	—
371.3	Costruzione strumenti per disegno e calcolo; strumenti misura dimensionale di precisione; bilance analitiche di precisione; apparecchi per laboratorio e materiale didattico; di altri strumenti di precisione	1	1	—	—	2	6	—	—	1	5
371.4	Riparazione di strumenti scientifici e di precisione	6	6	3	6	—	—	—	—	—	—
372	Costruzione di apparecchi e materiale medico-chirurgico	136	136	23	46	17	51	7	28	10	50
372.1	Costruzione di apparecchi medici per diagnosi; di materiale medico-chirurgico e veterinario; di strumenti e apparecchi per odontoiatria	4	4	—	—	—	—	1	4	2	10
372.2	Costruzione di apparecchi per protesi ed ortopedia	132	132	23	46	17	51	6	24	8	40
373	Costruzione e riparazione di strumenti ottici e di apparecchiature fotografiche	7	7	2	4	2	6	2	8	—	—
373.1	Costruzione di armature per occhiali di qualsiasi tipo - montatura in serie di occhiali comuni	5	5	—	—	2	6	1	4	—	—
373.2	Costruzione di lenti e di strumenti ottici di precisione	—	—	2	4	—	—	—	—	—	—
373.3	Costruzione di apparecchiature fotografiche e cinematografiche	1	1	—	—	—	—	—	—	—	—
373.4	Riparazione di strumenti ottici e fotoincinerografici	1	1	—	—	—	—	1	4	—	—
374	Costruzione di orologi e loro pezzi staccati	3	3	—	—	—	—	—	—	—	—
4	Industrie manifatturiere alimentari, tessili, delle pelli e cuoio, dell'abbigliamento, del legno, mobilio e altre industrie manifatturiere	9.317	9.317	3.298	6.596	1.856	5.568	1.184	4.736	712	3.560
41	Industrie alimentari di base	713	713	700	1.400	388	1.164	227	908	128	640
411	Industria dei grassi vegetali e animali	84	84	107	214	105	315	55	220	30	150
411.1	Produzione di margarina; idrogenazione e raffinazione senza impiego di solventi dei grassi vegetali e animali	1	1	4	8	1	3	—	—	1	5
411.2	Produzione di olio di oliva	83	83	102	204	103	309	55	220	29	145
411.3	Produzione di olio di semi e di frutti oleosi	—	—	1	2	1	3	—	—	—	—
412	Industria della macellazione del bestiame, preparazione e conservazione della carne	9	9	11	22	7	21	4	16	4	20
412.2	Trasformazione industriale e conservazione della carne	9	9	11	22	7	21	4	16	4	20
413	Industria casearia	54	54	77	154	47	141	33	132	17	85
413.2	Trasformazione del latte	54	54	77	154	47	141	33	132	17	85
414	Industria della trasformazione e conservazione di frutta, ortaggi e funghi	15	15	10	20	5	15	6	24	4	20
415	Industria della lavorazione e conservazione del pesce e di altri prodotti alimentari marini	2	2	3	6	—	—	—	—	—	—
416	Industria della lavorazione delle granaglie	145	145	76	152	26	78	8	32	7	35
416.1	Molitura dei cereali	143	143	73	146	25	75	8	32	6	30
416.2	Pilatura, cernita ed altre lavorazioni di semi e granaglie	2	2	3	6	1	3	—	—	1	5
417	Industria delle paste alimentari	35	35	18	36	11	33	4	16	6	30
418	Industria dei prodotti amidacei	—	—	—	—	—	—	—	—	—	—
419	Industria della panificazione, pasticceria e biscotti	369	369	398	796	187	561	117	468	60	300
419.1	Produzione di pane	278	278	315	630	140	420	89	356	50	250
419.2	Produzione di pasticceria	77	77	73	146	39	117	19	76	8	40
419.3	Produzione di fette biscottate e biscotti	14	14	10	20	8	24	9	36	2	10
42	Industrie dello zucchero, delle bevande, di altri prodotti alimentari e del tabacco	84	84	57	114	29	87	26	104	13	65
421	Industria del cacao, cioccolato, caramelle e gelati	29	29	17	34	5	15	3	12	3	15
421.1	Produzione del cacao, cioccolato e caramelle	17	17	15	30	3	9	3	12	2	10
421.2	Produzione di gelati	12	12	2	4	2	6	—	—	1	5
422	Industria dei prodotti alimentari per zootecnia	5	5	2	4	1	3	—	—	—	—
423	Industria di prodotti alimentari vari	28	28	23	46	16	48	11	44	3	15
423.1	Preparazione del caffè, di succedanei del caffè e del the	18	18	9	18	10	30	4	16	1	5
423.2	Produzione di estratti alimentari e prodotti affini	—	—	2	4	—	—	2	8	—	—
423.3	Produzione di dolcificanti, budini, creme da tavola e lieviti artificiali	1	1	—	—	1	3	—	—	—	—
423.4	Produzione specializzata di prodotti dietetici e alimenti per la prima infanzia	1	1	—	—	—	—	—	—	—	—
423.5	Produzione di prodotti alimentari non altrove classificati	6	6	7	14	5	15	4	16	2	10
423.6	Produzione di alimenti surgelati	2	2	5	10	—	—	1	4	—	—
424	Industria dell'alcool etilico, di acquaviti e liquori	—	—	2	4	1	3	—	—	—	—
424.1	Produzione di alcool etilico	—	—	2	4	—	—	—	—	—	—
424.2	Produzione di acquaviti	—	—	—	—	—	—	—	—	—	—
424.3	Produzione di liquori e di altre bevande alcoliche	—	—	—	—	1	3	—	—	—	—
425	Industria del vino	19	19	10	20	2	6	7	28	3	15
425.1	Produzione e conservazione di vini	18	18	8	16	2	6	4	16	3	15
425.2	Produzione di vini spumanti e di altri vini speciali	1	1	2	4	—	—	3	12	—	—

classe, sottoclasse e categoria di attività economica

CON ADDETTI										TOTALE		N. Classificazione
6 - 9		10 - 14		15 - 19		20 - 49		50 e oltre		Imprese	Addetti	
Imprese	Addetti	Imprese	Addetti	Imprese	Addetti	Imprese	Addetti	Imprese	Addetti	Imprese	Addetti	
1	7	—	—	—	—	—	—	—	—	6	15	363.1
—	—	—	—	—	—	—	—	—	—	1	1	363.2
—	—	—	—	—	—	—	—	—	—	—	—	364
1	8	—	—	—	—	—	—	—	—	1	8	365
9	60	6	67	—	—	—	—	—	—	248	511	37
2	13	2	21	—	—	—	—	—	—	28	79	371
2	13	2	21	—	—	—	—	—	—	15	55	371.1
—	—	—	—	—	—	—	—	—	—	—	—	371.2
—	—	—	—	—	—	—	—	—	—	4	12	371.3
—	—	—	—	—	—	—	—	—	—	9	12	371.4
7	47	4	46	—	—	—	—	—	—	204	404	372
1	6	1	10	—	—	—	—	—	—	9	34	372.1
6	41	3	36	—	—	—	—	—	—	195	370	372.2
—	—	—	—	—	—	—	—	—	—	13	25	373
—	—	—	—	—	—	—	—	—	—	8	15	373.1
—	—	—	—	—	—	—	—	—	—	2	4	373.2
—	—	—	—	—	—	—	—	—	—	1	1	373.3
—	—	—	—	—	—	—	—	—	—	2	5	373.4
—	—	—	—	—	—	—	—	—	—	3	3	374
1.182	8.286	353	3.941	63	1.026	17	395	—	—	17.982	43.425	4
135	913	17	186	1	17	—	—	—	—	2.309	5.941	41
21	143	2	23	—	—	—	—	—	—	404	1.149	411
1	7	—	—	—	—	—	—	—	—	8	24	411.1
19	130	2	23	—	—	—	—	—	—	393	1.114	411.2
1	6	—	—	—	—	—	—	—	—	3	11	411.3
6	44	—	—	—	—	—	—	—	—	41	132	412
6	44	—	—	—	—	—	—	—	—	41	132	412.2
26	179	2	21	—	—	—	—	—	—	256	766	413
26	179	2	21	—	—	—	—	—	—	256	766	413.2
6	39	2	22	—	—	—	—	—	—	48	155	414
1	6	—	—	—	—	—	—	—	—	6	14	415
2	16	—	—	—	—	—	—	—	—	264	458	416
1	9	—	—	—	—	—	—	—	—	256	435	416.1
1	7	—	—	—	—	—	—	—	—	8	23	416.2
3	21	1	10	1	17	—	—	—	—	79	198	417
—	—	—	—	—	—	—	—	—	—	—	—	418
70	465	10	110	—	—	—	—	—	—	1.211	3.069	419
61	399	7	75	—	—	—	—	—	—	940	2.408	419.1
7	51	1	13	—	—	—	—	—	—	224	520	419.2
2	15	2	22	—	—	—	—	—	—	47	141	419.3
27	190	8	86	1	18	—	—	—	—	245	748	42
11	80	—	—	—	—	—	—	—	—	68	185	421
9	68	—	—	—	—	—	—	—	—	49	146	421.1
2	12	—	—	—	—	—	—	—	—	19	39	421.2
—	—	1	10	—	—	—	—	—	—	9	22	422
7	49	4	46	1	18	—	—	—	—	93	294	423
4	27	2	22	—	—	—	—	—	—	48	136	423.1
—	—	—	—	—	—	—	—	—	—	4	12	423.2
1	6	—	—	—	—	—	—	—	—	3	10	423.3
—	—	—	—	—	—	—	—	—	—	1	1	423.4
2	16	1	11	—	—	—	—	—	—	27	88	423.5
—	—	1	13	1	18	—	—	—	—	10	47	423.6
1	9	—	—	—	—	—	—	—	—	4	16	424
1	9	—	—	—	—	—	—	—	—	3	13	424.1
—	—	—	—	—	—	—	—	—	—	—	—	424.2
3	21	2	20	—	—	—	—	—	—	1	3	424.3
1	6	2	20	—	—	—	—	—	—	46	129	425
2	15	—	—	—	—	—	—	—	—	38	97	425.1
—	—	—	—	—	—	—	—	—	—	8	32	425.2

segue TAV. 3B - Imprese artigiane per numero di addetti e per ramo,

N. Classificazione	RAMI, CLASSI, SOTTOCLASSI E CATEGORIE DI ATTIVITÀ ECONOMICA	IMPRESE									
		1		2		3		4		5	
		Imprese	Addetti	Imprese	Addetti	Imprese	Addetti	Imprese	Addetti	Imprese	Addetti
427	Industria della birra e del malto	—	—	—	—	—	—	—	—	—	—
428	Industria idrominerale e delle bevande analcoliche	3	3	3	6	4	12	5	20	4	20
428.1	Imbottigliamento di acque minerali naturali	1	1	1	2	1	3	—	—	—	—
428.2	Produzione di bevande analcoliche e di acque gassate	2	2	2	4	3	9	5	20	4	20
429	Industria del tabacco	—	—	—	—	—	—	—	—	—	—
429.1	Stagionatura, manipolazione, selezione e imbottimento delle foglie di tabacco	—	—	—	—	—	—	—	—	—	—
429.2	Lavorazione e confezione dei tabacchi	—	—	—	—	—	—	—	—	—	—
43	Industrie tessili	521	521	54	108	39	117	28	112	23	115
431	Industria laniera	21	21	7	14	5	15	2	8	—	—
431.1	Slanatura	3	3	1	2	1	3	1	4	—	—
431.2	Preparazione delle fibre di lana e assimilate	5	5	—	—	3	9	—	—	—	—
431.3	Filatura, ritorcitura della lana e delle fibre assimilate e preparazione in gomitoli e matasse	1	1	1	2	—	—	—	—	—	—
431.4	Tessitura della lana e delle altre fibre tessili col sistema laniero	12	12	5	10	—	—	1	4	—	—
431.5	Filatura-tessitura della lana e delle fibre assimilate	—	—	—	—	1	3	—	—	—	—
432	Industria cotoniera	3	3	1	2	—	—	2	8	2	10
432.1	Filatura, torcitura del cotone e delle fibre assimilate; produzione di cucirini	1	1	—	—	—	—	—	—	—	—
432.2	Tessitura del cotone e di altre fibre tessili col sistema cotoniero	2	2	1	2	—	—	2	8	2	10
432.3	Filatura-tessitura del cotone e delle fibre assimilate	—	—	—	—	—	—	—	—	—	—
433	Industria della seta e delle fibre chimiche assimilate	—	—	—	—	—	—	—	—	1	5
433.1	Preparazione, filatura e operazioni sulla seta e sulle fibre chimiche assimilate	—	—	—	—	—	—	—	—	—	—
433.2	Tessitura della seta e delle fibre chimiche assimilate	—	—	—	—	—	—	—	—	1	5
434	Industria della canapa, del lino, del ramiè e delle fibre dure	4	4	1	2	—	—	—	—	—	—
434.1	Macerazione e stigliatura della canapa e del lino	2	2	—	—	—	—	—	—	—	—
434.2	Preparazione alla filatura e filatura della canapa, del lino e ramiè e delle fibre dure; produzione di cucirini	1	1	—	—	—	—	—	—	—	—
434.3	Tessitura della canapa, del lino e ramiè e delle fibre dure	1	1	1	2	—	—	—	—	—	—
434.4	Filatura-tessitura della canapa, del lino e ramiè e delle fibre dure	—	—	—	—	—	—	—	—	—	—
435	Industria della juta	8	8	2	4	—	—	—	—	2	10
435.1	Filatura della juta, pura o mista ad altre fibre	4	4	1	2	—	—	—	—	—	—
435.2	Tessitura della juta	4	4	1	2	—	—	—	—	1	5
435.3	Filatura-tessitura della juta	—	—	—	—	—	—	—	—	1	5
436	Industria della maglia, maglieria e calze	226	226	24	48	19	57	13	52	9	45
436.1	Produzione di calze per uomo, donna e ragazzo	21	21	3	6	2	6	1	4	—	—
436.2	Produzione di tessuti a maglia	22	22	6	12	3	9	1	4	—	—
436.3	Produzione di altri articoli di maglieria	183	183	15	30	14	42	11	44	9	45
437	Industria del perfezionamento dei tessuti	1	1	—	—	1	3	—	—	—	—
438	Industria per la produzione di arazzi, tappeti, copripavimento, linoleum e tele cerate	1	1	2	4	1	3	—	—	1	5
438.1	Produzione arazzi, tappeti e moquettes di qualsiasi fibra	1	1	—	—	—	—	—	—	1	5
438.2	Produzione di linoleum e di altri copripavimento a base di prodotti tessili o di carta; di tele cerate e di altri tessuti intonacati	—	—	2	4	1	3	—	—	—	—
439	Altre industrie tessili	257	257	17	34	13	39	11	44	8	40
439.1	Produzione di feltri battuti	1	1	—	—	—	—	—	—	—	—
439.2	Produzione di stoffe non tessute, di murali e di stoffe a pelo lungo	3	3	1	2	—	—	—	—	—	—
439.3	Produzione di nastri, fettucce, stringhe, trecce, passamanerie di fibre tessili	4	4	2	4	1	3	1	4	—	—
439.4	Produzione di manufatti e tessuti elastici	—	—	—	—	—	—	—	—	—	—
439.5	Produzione di cordami e spaghi di qualsiasi tipo di fibra	4	4	4	8	1	3	1	4	1	5
439.6	Produzione di articoli tessili diversi	34	34	6	12	11	33	8	32	7	35
439.7	Produzione di tubetti, rocchetti, navette, bobine, scardassi, fusi ecc. in fibra	—	—	—	—	—	—	—	—	—	—
439.8	Produzione di tulli, pizzi e merletti	12	12	—	—	—	—	—	—	—	—
439.9	Produzione di ricami	199	199	4	8	—	—	1	4	—	—
44	Industrie delle pelli e del cuoio	193	193	147	294	137	411	116	464	76	380
441	Concia e tintura delle pelli e del cuoio	62	62	50	100	49	147	53	212	33	165
442	Produzione di articoli in cuoio e affini	131	131	97	194	88	264	63	252	43	215
442.1	Produzione di marocchineria, articoli da viaggio e di articoli tecnici in cuoio	104	104	89	178	80	240	57	228	40	200
442.2	Produzione di guanti in pelle	27	27	8	16	8	24	6	24	3	15
45	Industrie delle calzature, di articoli d'abbigliamento e di biancheria per la casa	3.228	3.228	717	1.434	438	1.314	331	1.324	210	1.050
451	Produzione a macchina di calzature	171	171	81	162	118	354	108	432	74	370
451.1	Produzione a macchina di calzature e pantofole	77	77	53	106	107	321	94	376	67	335
451.2	Produzione di parti ed accessori per calzature	94	94	28	56	11	33	14	56	7	35
452	Produzione a mano e su misura di calzature	88	88	16	32	12	36	11	44	5	25
453	Confezione in serie di articoli di abbigliamento ed altre attività collegate	406	406	141	282	101	303	88	352	57	285
453.1	Confezione di articoli di vestiario in pelle	36	36	12	24	17	51	19	76	7	35
453.2	Confezione di vestiario esterno per donna, giovanetta e bambini	143	143	48	96	23	69	25	100	15	75
453.3	Confezione di vestiario esterno per uomo e ragazzo	73	73	32	64	16	48	14	56	14	70
453.4	Confezione di vestiario esterno di tipo speciale	10	10	6	12	6	18	4	16	2	10
453.5	Confezione di camicie e biancheria per uomo e ragazzo	22	22	9	18	11	33	8	32	4	20
453.6	Confezione di biancheria per donna e di corsetteria	12	12	8	16	6	18	4	16	4	20
453.7	Confezione di cappelli	7	7	3	6	4	12	2	8	1	5

classe, sottoclasse e categoria di attività economica

CON ADDETTI										TOTALE		N. Classificazione
6 - 9		10 - 14		15 - 19		20 - 49		50 e oltre		Imprese	Addetti	
Imprese	Addetti	Imprese	Addetti	Imprese	Addetti	Imprese	Addetti	Imprese	Addetti	Imprese	Addetti	
1	6	—	—	—	—	—	—	—	—	1	6	427
4	25	1	10	—	—	—	—	—	—	24	96	428
2	13	—	—	—	—	—	—	—	—	5	19	428.1
2	12	1	10	—	—	—	—	—	—	19	77	428.2
—	—	—	—	—	—	—	—	—	—	—	—	429
—	—	—	—	—	—	—	—	—	—	—	—	429.1
—	—	—	—	—	—	—	—	—	—	—	—	429.2
39	272	14	160	—	—	—	—	—	—	718	1.405	43
1	6	2	25	—	—	—	—	—	—	38	89	431
—	—	—	—	—	—	—	—	—	—	6	12	431.1
—	—	2	25	—	—	—	—	—	—	10	39	431.2
—	—	—	—	—	—	—	—	—	—	2	3	431.3
1	6	—	—	—	—	—	—	—	—	19	32	431.4
—	—	—	—	—	—	—	—	—	—	1	3	431.5
2	14	2	22	—	—	—	—	—	—	12	59	432
—	—	—	—	—	—	—	—	—	—	1	1	432.1
2	14	—	—	—	—	—	—	—	—	9	36	432.2
—	—	2	22	—	—	—	—	—	—	2	22	432.3
—	—	—	—	—	—	—	—	—	—	1	5	433
—	—	—	—	—	—	—	—	—	—	—	—	433.1
—	—	—	—	—	—	—	—	—	—	1	5	433.2
2	15	—	—	—	—	—	—	—	—	7	21	434
1	8	—	—	—	—	—	—	—	—	3	10	434.1
—	—	—	—	—	—	—	—	—	—	1	1	434.2
1	7	—	—	—	—	—	—	—	—	3	10	434.3
—	—	—	—	—	—	—	—	—	—	—	—	434.4
1	8	—	—	—	—	—	—	—	—	13	30	435
—	—	—	—	—	—	—	—	—	—	5	6	435.1
1	8	—	—	—	—	—	—	—	—	7	19	435.2
—	—	—	—	—	—	—	—	—	—	1	5	435.3
18	121	10	113	—	—	—	—	—	—	319	662	436
2	12	1	11	—	—	—	—	—	—	30	60	436.1
4	28	—	—	—	—	—	—	—	—	36	75	436.2
12	81	9	102	—	—	—	—	—	—	253	527	436.3
2	15	—	—	—	—	—	—	—	—	4	19	437
—	—	—	—	—	—	—	—	—	—	5	13	438
—	—	—	—	—	—	—	—	—	—	2	6	438.1
—	—	—	—	—	—	—	—	—	—	3	7	438.2
13	93	—	—	—	—	—	—	—	—	319	507	439
—	—	—	—	—	—	—	—	—	—	1	1	439.1
—	—	—	—	—	—	—	—	—	—	4	5	439.2
—	—	—	—	—	—	—	—	—	—	8	15	439.3
1	6	—	—	—	—	—	—	—	—	1	6	439.4
3	21	—	—	—	—	—	—	—	—	14	45	439.5
8	57	—	—	—	—	—	—	—	—	74	203	439.6
—	—	—	—	—	—	—	—	—	—	1	9	439.7
—	—	—	—	—	—	—	—	—	—	12	12	439.8
—	—	—	—	—	—	—	—	—	—	204	211	439.9
182	1.306	56	641	15	242	1	20	—	—	923	3.951	44
86	628	32	365	4	69	—	—	—	—	369	1.748	441
96	678	24	276	11	173	1	20	—	—	554	2.203	442
82	584	21	239	11	173	1	20	—	—	485	1.966	442.1
14	94	3	37	—	—	—	—	—	—	69	237	442.2
394	2.791	140	1.561	36	588	11	253	—	—	5.505	13.543	45
131	897	34	372	5	81	—	—	—	—	722	2.839	451
119	812	27	291	3	46	—	—	—	—	547	2.364	451.1
12	85	7	81	2	35	—	—	—	—	175	475	451.2
10	74	3	33	1	18	—	—	—	—	146	350	452
131	964	55	604	15	241	3	63	—	—	997	3.500	453
18	127	10	107	1	15	—	—	—	—	120	471	453.1
34	242	8	89	2	33	—	—	—	—	298	847	453.2
30	226	16	179	6	93	2	42	—	—	203	851	453.3
12	96	7	75	3	46	—	—	—	—	50	283	453.4
18	131	6	66	3	54	—	—	—	—	81	376	453.5
1	9	3	32	—	—	—	—	—	—	38	123	453.6
6	42	1	12	—	—	—	—	—	—	24	92	453.7

segue TAV. 3B - Imprese artigiane per numero di addetti e per ramo,

N. Classifi- cazione	RAMI, CLASSI, SOTTOCLASSI E CATEGORIE DI ATTIVITÀ ECONOMICA	IMPRES E									
		1		2		3		4		5	
		Imprese	Addetti	Imprese	Addetti	Imprese	Addetti	Imprese	Addetti	Imprese	Addetti
453.8	Confezioni varie e accessorie per abbigliamento	24	24	17	34	18	54	11	44	8	40
453.9	Altre attività collegate all'industria dell'abbigliamento	79	79	6	12	—	—	1	4	2	10
454	Confezione su misura di vestiario e biancheria; modisterie	1.907	1.907	275	550	112	336	69	276	42	210
454.1	Confezione su misura di vestiario; modisterie	1.882	1.882	264	528	108	324	69	276	38	190
454.2	Confezione di biancheria su misura	25	25	11	22	4	12	—	—	4	20
455	Confezione di altri articoli tessili	560	560	135	270	51	153	30	120	12	60
455.1	Confezione di biancheria da casa e per l'arredamento	27	27	14	28	14	42	9	36	1	5
455.2	Produzione di articoli in materie tessili non altrove classificati	533	533	121	242	37	111	21	84	11	55
456	Confezione di pellicce	96	96	69	138	44	132	25	100	20	100
46	Industrie del legno e del mobile in legno	3.480	3.480	1.123	2.246	558	1.674	291	1.164	171	855
461	Segazione e preparazione industriale del legno	123	123	47	94	40	120	27	108	12	60
462	Produzione di prodotti semifiniti in legno	25	25	6	12	3	9	1	4	2	10
463	Produzione in serie di elementi di carpenteria, falegnameria e pavimenti in legno	2.364	2.364	784	1.568	349	1.047	163	652	111	555
463.1	Laboratori di falegnameria e carpenteria in legno	2.092	2.092	673	1.346	305	915	141	564	91	455
463.2	Produzione e/o posa in opera di falegnameria industriale per l'edilizia e di pavimenti in legno	259	259	103	206	41	123	20	80	17	85
463.3	Cantieri per carpenteria navale in legno	13	13	8	16	3	9	2	8	3	15
464	Costruzione di imballaggi in legno	46	46	20	40	21	63	15	60	3	15
465	Costruzione di altri oggetti in legno	478	478	140	280	76	228	38	152	19	95
465.1	Costruzione e riparazione di veicoli in legno e di parti in legno di autoveicoli	11	11	3	6	3	9	—	—	—	—
465.2	Costruzione di oggetti vari in legno	127	127	39	78	29	87	16	64	9	45
465.3	Laboratori di cornici e vetrai	340	340	98	196	44	132	22	88	10	50
466	Produzione di articoli in sughero, paglia, giunco e vimini; produzione di spazzole e pennelli	57	57	5	10	7	21	2	8	—	—
466.1	Produzione di articoli in sughero	4	4	—	—	3	9	—	—	—	—
466.2	Produzione di articoli in paglia, giunco e vimini	45	45	5	10	3	9	1	4	—	—
466.3	Produzione di spazzole, scope e pennelli	8	8	—	—	1	3	1	4	—	—
467	Industria del mobile e dell'arredamento in legno	387	387	121	242	62	186	45	180	24	120
467.1	Costruzione di mobili vari in legno	157	157	69	138	40	120	35	140	19	95
467.2	Costruzione di mobili e arredamenti in giunco, vimini, canne e simili	11	11	1	2	1	3	2	8	1	5
467.3	Produzione di materassi di ogni tipo	6	6	2	4	3	9	5	20	1	5
467.4	Lucidatura, laccatura e doratura di mobili e di altri oggetti in legno; restauro di mobili	213	213	49	98	18	54	3	12	3	15
47	Industrie della carta; stampa ed editoria	324	324	189	378	118	354	76	304	39	195
471	Produzione della pasta-carta, della carta e del cartone	—	—	3	6	2	6	—	—	—	—
472	Trasformazione della carta e del cartone, fabbricazione di articoli in carta, cartone e ovatta di cellulosa	25	25	22	44	15	45	13	52	5	25
473	Stampa e industrie affini	290	290	158	316	100	300	62	248	32	160
473.1	Stabilimenti per la stampa di giornali quotidiani	—	—	—	—	—	—	—	—	—	—
473.2	Altri stabilimenti di arti grafiche	204	204	126	252	84	252	56	224	28	140
473.3	Legatorie e rilegatorie	48	48	18	36	8	24	1	4	2	10
473.4	Industrie collegate alla stampa	38	38	14	28	8	24	5	20	2	10
474	Editoria	9	9	6	12	1	3	1	4	2	10
48	Industrie della gomma e dei manufatti di materie plastiche	469	469	177	354	82	246	50	200	25	125
481	Industria della gomma	8	8	2	4	3	9	5	20	1	5
481.2	Produzione di altri articoli in gomma	8	8	2	4	3	9	5	20	1	5
482	Ricostruzione di pneumatici, vulcanizzazione e riparazione di pneumatici	347	347	109	218	28	84	9	36	4	20
483	Industria dei prodotti delle materie plastiche	114	114	66	132	51	153	36	144	20	100
49	Industrie manifatturiere diverse	305	305	134	268	67	201	39	156	27	135
491	Produzione di oreficeria, argenteria, bigiotteria e taglio delle pietre preziose	89	89	68	136	29	87	17	68	7	35
491.1	Produzione di oreficeria, argenteria, bigiotteria e coniazione di monete e medaglie	83	83	58	116	28	84	16	64	7	35
491.2	Lavorazione di pietre dure e preziose per gioielleria e per uso industriale	6	6	10	20	1	3	1	4	—	—
492	Costruzione di strumenti musicali e relativi accessori	2	2	1	2	—	—	—	—	—	—
493	Laboratori fotografici e cinematografici	18	18	4	8	2	6	—	—	1	5
493.1	Sviluppo e stampa di films cinematografici	8	8	2	4	1	3	—	—	1	5
493.3	Laboratori fotografici	10	10	2	4	1	3	—	—	—	—
494	Costruzione di giochi, giocattoli e articoli sportivi	13	13	6	12	1	3	2	8	2	10
494.1	Costruzione di giochi	5	5	—	—	—	—	—	—	—	—
494.2	Costruzione di giocattoli e loro parti	7	7	6	12	1	3	2	8	2	10
494.3	Costruzione di articoli sportivi	1	1	—	—	—	—	—	—	—	—
495	Altre industrie manifatturiere non altrove classificate	159	159	46	92	27	81	17	68	12	60
496	Industria del confezionamento	24	24	9	18	8	24	3	12	5	25
496.1	Confezionamento di generi alimentari	5	5	6	12	1	3	2	8	2	10
496.2	Confezionamento di generi non alimentari	19	19	3	6	7	21	1	4	3	15
5	Industrie delle costruzioni e delle installazioni di impianti per l'edilizia	2.894	2.894	1.059	2.118	1.063	3.189	822	3.288	532	2.660
50	Edilizia e genio civile	2.894	2.894	1.059	2.118	1.063	3.189	822	3.288	532	2.660
501	Costruzioni edili - restauro e manutenzione di fabbricati	1.438	1.438	692	1.384	856	2.568	669	2.676	427	2.135
501.1	Costruzioni d'immobili per abitazione ed altri usi	1.305	1.305	654	1.308	816	2.448	647	2.588	416	2.080
501.2	Attività ausiliarie delle costruzioni	133	133	38	76	40	120	22	88	11	55
502	Genio civile	162	162	78	156	56	168	52	208	34	170
502.1	Costruzione di strade e lavori in terra	149	149	64	128	46	138	49	196	30	150
502.2	Costruzione di opere specializzate	13	13	14	28	10	30	3	12	4	20
503	Installazione di impianti per l'edilizia	745	745	185	370	91	273	72	288	52	260

classe, sottoclasse e categoria di attività economica

CON ADDETTI										TOTALE		N. Classificazione
6 - 9		10 - 14		15 - 19		20 - 49		50 e oltre		Imprese	Addetti	
Imprese	Addetti	Imprese	Addetti	Imprese	Addetti	Imprese	Addetti	Imprese	Addetti	Imprese	Addetti	
11	82	2	20	—	—	1	21	—	—	92	319	453.8
1	9	2	24	—	—	—	—	—	—	91	138	453.9
72	502	32	374	13	216	8	190	—	—	2.530	4.561	454
68	472	32	374	12	198	6	145	—	—	2.479	4.389	454.1
4	30	—	—	1	18	2	45	—	—	51	172	454.2
22	155	9	102	—	—	—	—	—	—	819	1.420	455
9	68	4	49	—	—	—	—	—	—	78	255	455.1
13	87	5	53	—	—	—	—	—	—	741	1.165	455.2
28	199	7	76	2	32	—	—	—	—	291	873	456
243	1.695	72	795	3	47	1	22	—	—	5.942	11.978	46
14	99	1	12	—	—	—	—	—	—	264	616	461
4	29	—	—	—	—	—	—	—	—	41	89	462
120	828	29	324	1	15	—	—	—	—	3.921	7.353	463
91	621	22	240	—	—	—	—	—	—	3.415	6.233	463.1
25	182	5	63	1	15	—	—	—	—	471	1.013	463.2
4	25	2	21	—	—	—	—	—	—	35	107	463.3
13	91	10	112	—	—	—	—	—	—	128	427	464
35	242	7	75	—	—	—	—	—	—	793	1.550	465
—	—	—	—	—	—	—	—	—	—	17	26	465.1
16	109	1	11	—	—	—	—	—	—	237	521	465.2
19	133	6	64	—	—	—	—	—	—	539	1.003	465.3
2	15	3	34	—	—	—	—	—	—	76	145	466
—	—	—	—	—	—	—	—	—	—	7	13	466.1
—	—	2	23	—	—	—	—	—	—	56	91	466.2
2	15	1	11	—	—	—	—	—	—	13	41	466.3
55	391	22	238	2	32	1	22	—	—	719	1.798	467
42	301	17	188	2	32	1	22	—	—	382	1.193	467.1
1	6	3	30	—	—	—	—	—	—	20	65	467.2
6	41	2	20	—	—	—	—	—	—	25	105	467.3
6	43	—	—	—	—	—	—	—	—	292	435	467.4
78	545	22	244	—	—	2	56	—	—	848	2.400	47
2	15	—	—	—	—	—	—	—	—	7	27	471
10	76	4	44	—	—	1	27	—	—	95	338	472
63	435	17	190	—	—	1	29	—	—	723	1.968	473
—	—	—	—	—	—	—	—	—	—	—	—	473.1
51	352	13	146	—	—	1	29	—	—	563	1.599	473.2
5	33	3	30	—	—	—	—	—	—	85	185	473.3
7	50	1	14	—	—	—	—	—	—	75	184	473.4
3	19	1	10	—	—	—	—	—	—	23	67	474
44	301	9	99	1	16	—	—	—	—	857	1.810	48
3	19	1	10	—	—	—	—	—	—	23	75	481
3	19	1	10	—	—	—	—	—	—	23	75	481.2
6	38	1	11	—	—	—	—	—	—	504	754	482
35	244	7	78	1	16	—	—	—	—	330	981	483
40	273	15	169	6	98	2	44	—	—	635	1.649	49
15	105	4	50	5	82	1	22	—	—	235	674	491
13	90	4	50	4	66	—	—	—	—	213	588	491.1
2	15	—	—	1	16	1	22	—	—	22	86	491.2
1	6	—	—	—	—	—	—	—	—	4	10	492
1	6	1	10	—	—	—	—	—	—	27	53	493
—	—	—	—	—	—	—	—	—	—	12	20	493.1
1	6	1	10	—	—	—	—	—	—	15	33	493.3
2	13	1	10	—	—	—	—	—	—	27	69	494
—	—	1	10	—	—	—	—	—	—	6	15	494.1
1	6	—	—	—	—	—	—	—	—	19	46	494.2
1	7	—	—	—	—	—	—	—	—	2	8	494.3
19	131	9	99	1	16	1	22	—	—	291	728	495
2	12	—	—	—	—	—	—	—	—	51	115	496
2	12	—	—	—	—	—	—	—	—	18	50	496.1
—	—	—	—	—	—	—	—	—	—	33	65	496.2
781	5.556	251	2.719	25	420	13	421	8	842	7.448	24.107	5
781	5.556	251	2.719	25	420	13	421	8	842	7.448	24.107	50
653	4.618	203	2.198	22	369	11	334	8	842	4.979	18.562	501
635	4.486	200	2.166	22	369	10	293	3	200	4.708	17.243	501.1
18	132	3	32	—	—	1	41	5	642	271	1.319	501.2
45	320	13	139	1	15	—	—	—	—	441	1.338	502
40	282	11	117	—	—	—	—	—	—	389	1.160	502.1
5	38	2	22	1	15	—	—	—	—	52	178	502.2
55	413	25	273	2	36	2	87	—	—	1.229	2.745	503

segue TAV. 3B - Imprese artigiane per numero di addetti e per ramo,

N. Classificazione	RAMI, CLASSI, SOTTOCLASSI E CATEGORIE DI ATTIVITÀ ECONOMICA	IMPRESE									
		1		2		3		4		5	
		Imprese	Addetti	Imprese	Addetti	Imprese	Addetti	Imprese	Addetti	Imprese	Addetti
503.1	Installazione di impianti di riscaldamento, di condizionamento, idrico-sanitari e di distribuzione di gas e di acqua calda	450	450	109	218	48	144	45	180	29	145
503.2	Installazione di impianti elettrici per l'edilizia	295	295	76	152	43	129	27	108	23	115
504	Attività di finiture dell'edilizia	549	549	104	208	60	180	29	116	19	95
6	Commercio, pubblici esercizi e alberghi; riparazioni di beni di consumo e di veicoli	8.093	8.093	2.213	4.426	1.007	3.021	433	1.732	196	980
6B	Riparazioni di beni di consumo e di veicoli	8.093	8.093	2.213	4.426	1.007	3.021	433	1.732	196	980
67	Riparazioni di beni di consumo e di veicoli	8.093	8.093	2.213	4.426	1.007	3.021	433	1.732	196	980
671	Riparazioni di autoveicoli e biciclette	5.179	5.179	1.849	3.698	918	2.754	380	1.520	175	875
671.1	Riparazioni di autoveicoli	3.501	3.501	1.236	2.472	626	1.878	247	988	127	635
671.2	Riparazioni di carrozzerie di autoveicoli	1.238	1.238	533	1.066	265	795	124	496	47	235
671.3	Riparazioni di motoveicoli e biciclette	440	440	80	160	27	81	9	36	1	5
672	Riparazioni di calzature e articoli in cuoio	1.251	1.251	95	190	16	48	5	20	1	5
673	Riparazioni di elettrodomestici, radio, televisori, giradischi e fonografi	766	766	128	256	33	99	19	76	9	45
674	Riparazioni di orologi e gioiellerie	451	451	52	104	9	27	4	16	—	—
675	Riparazioni non altrove classificate	446	446	89	178	31	93	25	100	11	55
7	Trasporti e comunicazioni	2.985	2.985	625	1.250	242	726	116	464	54	270
71	Ferrovie	5	5	—	—	1	3	—	—	—	—
710	Ferrovie	5	5	—	—	1	3	—	—	—	—
710.3	Servizi ausiliari delle ferrovie, in appalto	5	5	—	—	1	3	—	—	—	—
72	Altri trasporti terrestri	2.497	2.497	335	670	113	339	77	308	37	185
721	Metropolitane, tranvie e servizi regolari d'autobus	2	2	3	6	5	15	5	20	5	25
722	Trasporti su strada di viaggiatori	726	726	42	84	21	63	11	44	5	25
723	Trasporti su strada di merci	1.768	1.768	290	580	87	261	61	244	27	135
725	Trasporti con impianti a fune	1	1	—	—	—	—	—	—	—	—
73	Trasporti fluviali, lacuali e lagunari	—	—	—	—	—	—	—	—	—	—
730	Trasporti fluviali, lacuali e lagunari	—	—	—	—	—	—	—	—	—	—
76	Attività connesse ai trasporti	474	474	289	578	126	378	37	148	16	80
761	Attività connesse ai trasporti terrestri	469	469	286	572	124	372	36	144	15	75
762	Attività connesse ai trasporti di navigazione interna	1	1	1	2	—	—	—	—	—	—
762.1	Attività complementari ai trasporti di navigazione interna	—	—	1	2	—	—	—	—	—	—
762.2	Servizi ausiliari dei trasporti di navigazione interna	1	1	—	—	—	—	—	—	—	—
763	Attività connesse ai trasporti marittimi ed al cabotaggio	4	4	2	4	2	6	1	4	1	5
763.1	Attività complementari ai trasporti marittimi	1	1	—	—	2	6	—	—	—	—
763.2	Servizi ausiliari dei trasporti marittimi	3	3	2	4	—	—	1	4	1	5
77	Agenzie di viaggio, intermediari dei trasporti, magazzini di custodia e deposito	9	9	1	2	2	6	2	8	1	5
772	Intermediari dei trasporti	9	9	1	2	2	6	2	8	1	5
772.1	Servizi di portabagagli, carico, scarico e facchinaggio	9	9	1	2	2	6	2	8	1	5
8	Credito e assicurazione, servizi prestati alle imprese; noleggio	45	45	17	34	12	36	4	16	3	15
8B	Servizi prestati alle imprese; noleggio	45	45	17	34	12	36	4	16	3	15
83	Ausiliari finanziari e delle assicurazioni, affari immobiliari, servizi prestati alle imprese	38	38	17	34	12	36	4	16	3	15
839	Altri servizi prestati alle imprese	38	38	17	34	12	36	4	16	3	15
839.6	Copisterie	38	38	17	34	12	36	4	16	3	15
84	Noleggio di beni mobili	7	7	—	—	—	—	—	—	—	—
841	Noleggio di macchinari e di attrezzature agricole	7	7	—	—	—	—	—	—	—	—
842	Noleggio di macchinari e di attrezzature per l'edilizia	—	—	—	—	—	—	—	—	—	—
9	Pubblica amministrazione; servizi pubblici e privati	8.664	8.664	2.090	4.180	559	1.677	196	784	74	370
9B	Servizi pubblici e privati	8.664	8.664	2.090	4.180	559	1.677	196	784	74	370
92	Servizi d'igiene pubblica ed amministrazione di cimiteri	134	134	20	40	14	42	15	60	6	30
921	Servizi di nettezza urbana, di disinfestazione e servizi analoghi	22	22	3	6	5	15	1	4	2	10
921.1	Servizi di nettezza urbana, di disinfestazione e servizi analoghi, pubblici	—	—	—	—	—	—	—	—	—	—
921.2	Servizi di nettezza urbana, di disinfestazione e servizi analoghi, privati	22	22	3	6	5	15	1	4	2	10
922	Amministrazione dei cimiteri	—	—	—	—	1	3	—	—	—	—
923	Servizi di pulizia	112	112	17	34	8	24	14	56	4	20
98	Servizi personali	8.530	8.530	2.070	4.140	545	1.635	181	724	68	340
981	Servizi di lavanderia, tintoria e affini	1.261	1.261	409	818	111	333	32	128	8	40
982	Servizi per l'igiene e l'estetica della persona	6.347	6.347	1.461	2.922	378	1.134	128	512	48	240
982.1	Laboratori di parrucchiere ed istituti di bellezza	6.347	6.347	1.461	2.922	378	1.134	128	512	48	240
983	Studi e laboratori fotografici	857	857	177	354	33	99	10	40	7	35
983.1	Studi fotografici	857	857	177	354	33	99	10	40	7	35
984	Servizi personali non altrove classificati	65	65	23	46	23	69	11	44	5	25
984.1	Servizi di pompe funebri e di cremazione	65	65	23	46	23	69	11	44	5	25
	TOTALE	35.038	35.038	10.431	20.862	5.424	16.272	3.210	12.840	1.855	9.275

classe, sottoclasse e categoria di attività economica

CON ADDETTI										TOTALE		N. Classificazione
6 - 9		10 - 14		15 - 19		20 - 49		50 e oltre		Imprese	Addetti	
Imprese	Addetti	Imprese	Addetti	Imprese	Addetti	Imprese	Addetti	Imprese	Addetti	Imprese	Addetti	
41	310	17	187	2	36	—	—	—	—	741	1.670	503.1
14	103	8	86	—	—	—	2	87	—	488	1.075	503.2
28	205	10	109	—	—	—	—	—	—	799	1.462	504
247	1.708	47	530	4	65	—	—	—	—	12.240	20.555	6
247	1.708	47	530	4	65	—	—	—	—	12.240	20.555	6B
247	1.708	47	530	4	65	—	—	—	—	12.240	20.555	67
212	1.464	46	519	4	65	—	—	—	—	8.763	16.074	671
152	1.057	31	342	2	33	—	—	—	—	5.922	10.906	671.1
58	393	15	177	2	32	—	—	—	—	2.282	4.432	671.2
2	14	—	—	—	—	—	—	—	—	559	736	671.3
3	24	—	—	—	—	—	—	—	—	1.371	1.538	672
9	62	1	11	—	—	—	—	—	—	965	1.315	673
2	13	—	—	—	—	—	—	—	—	518	611	674
21	145	—	—	—	—	—	—	—	—	623	1.017	675
45	290	14	162	7	117	18	485	3	317	4.109	7.066	7
—	—	—	—	—	—	—	—	—	—	6	8	71
—	—	—	—	—	—	—	—	—	—	6	8	710
—	—	—	—	—	—	—	—	—	—	6	8	710.3
35	221	8	93	5	84	14	371	2	231	3.123	4.999	72
5	31	1	12	—	—	—	—	—	—	26	111	721
3	18	1	14	—	—	—	1	26	1	811	1.095	722
27	172	6	67	5	84	13	345	1	136	2.285	3.792	723
—	—	—	—	—	—	—	—	—	—	1	1	725
—	—	—	—	—	—	—	—	—	—	—	—	73
—	—	—	—	—	—	—	—	—	—	—	—	730
10	69	4	45	1	17	2	67	1	86	960	1.942	76
10	69	3	34	1	17	1	31	—	—	945	1.783	761
—	—	—	—	—	—	—	—	—	—	2	3	762
—	—	—	—	—	—	—	—	—	—	1	2	762.1
—	—	—	—	—	—	—	—	—	—	1	1	762.2
—	—	1	11	—	—	1	36	1	86	13	156	763
—	—	—	—	—	—	—	—	—	—	3	7	763.1
—	—	1	11	—	—	1	36	1	86	10	149	763.2
—	—	2	24	1	16	2	47	—	—	20	117	77
—	—	2	24	1	16	2	47	—	—	20	117	772
—	—	2	24	1	16	2	47	—	—	20	117	772.1
4	29	—	—	—	—	—	—	—	—	85	175	8
4	29	—	—	—	—	—	—	—	—	85	175	8B
2	16	—	—	—	—	—	—	—	—	76	155	83
2	16	—	—	—	—	—	—	—	—	76	155	839
2	16	—	—	—	—	—	—	—	—	76	155	839.6
2	13	—	—	—	—	—	—	—	—	9	20	84
2	13	—	—	—	—	—	—	—	—	9	20	841
—	—	—	—	—	—	—	—	—	—	—	—	842
78	532	25	280	2	33	6	155	1	59	11.695	16.734	9
78	532	25	280	2	33	6	155	1	59	11.695	16.734	9B
19	135	9	107	1	18	6	155	1	59	225	780	92
9	64	3	35	—	—	—	—	1	59	46	215	921
—	—	—	—	—	—	—	—	—	—	—	—	921.1
9	64	3	35	—	—	—	—	1	59	46	215	921.2
—	—	—	—	—	—	—	—	—	—	1	3	922
10	71	6	72	1	18	6	155	—	—	178	562	923
59	397	16	173	1	15	—	—	—	—	11.470	15.954	98
16	113	3	34	1	15	—	—	—	—	1.841	2.742	981
36	239	7	74	—	—	—	—	—	—	8.405	11.468	982
36	239	7	74	—	—	—	—	—	—	8.405	11.468	982.1
2	12	3	32	—	—	—	—	—	—	1.089	1.429	983
2	12	3	32	—	—	—	—	—	—	1.089	1.429	983.1
5	33	3	33	—	—	—	—	—	—	135	315	984
5	33	3	33	—	—	—	—	—	—	135	315	984.1
2.774	19.453	816	9.047	126	2.062	61	1.652	14	1.369	59.749	127.870	

classe e sottoclasse di attività economica

UNITÀ LOCALI														TOTALE				N. Classifi- cazione	
5				6 - 10				oltre 10				TOTALE							
Imprese	Addetti	di cui in Regione		Imprese	Unità locali				Imprese	Unità locali				Imprese	Unità locali				
					TOTALE		di cui in Regione			TOTALE		di cui in Regione			TOTALE		di cui in Regione		
		Unità locali	Addetti		Unità locali	Addetti	Unità locali	Addetti		Unità locali	Addetti	Unità locali	Addetti		Unità locali	Addetti	Unità locali	Addetti	
—	—	—	—	—	—	—	—	—	—	—	—	—	—	—	—	—	—	—	233
—	—	—	—	—	—	—	—	—	—	—	—	—	—	17	18	126	18	126	239
—	—	—	—	2	14	1.133	4	1.062	2	26	750	16	727	1.360	1.463	15.262	1.433	14.975	24
—	—	—	—	—	—	—	—	—	2	26	750	16	727	37	64	1.691	53	1.578	241
—	—	—	—	—	—	—	—	—	—	—	—	—	—	104	108	935	108	935	242
—	—	—	—	2	14	1.133	4	1.062	—	—	—	—	—	227	265	4.601	252	4.449	243
—	—	—	—	—	—	—	—	—	—	—	—	—	—	2	2	41	2	41	244
—	—	—	—	—	—	—	—	—	—	—	—	—	—	522	536	2.172	534	2.162	245
—	—	—	—	—	—	—	—	—	—	—	—	—	—	3	3	14	3	14	246
—	—	—	—	—	—	—	—	—	—	—	—	—	—	156	164	1.929	163	1.926	247
—	—	—	—	—	—	—	—	—	—	—	—	—	—	309	321	3.879	318	3.870	248
—	—	—	—	1	10	148	4	98	—	—	—	—	—	266	305	4.836	284	4.712	25
—	—	—	—	—	—	—	—	—	—	—	—	—	—	71	79	1.632	78	1.626	251
—	—	—	—	—	—	—	—	—	—	—	—	—	—	47	57	885	50	843	255
—	—	—	—	1	10	148	4	98	—	—	—	—	—	92	108	1.123	97	1.049	256
—	—	—	—	—	—	—	—	—	—	—	—	—	—	19	22	851	20	849	257
—	—	—	—	—	—	—	—	—	—	—	—	—	—	24	26	312	26	312	258
—	—	—	—	—	—	—	—	—	—	—	—	—	—	13	13	33	13	33	259
—	—	—	—	—	—	—	—	—	—	—	—	—	—	2	2	372	2	372	26
—	—	—	—	—	—	—	—	—	—	—	—	—	—	2	2	372	2	372	260
4	35.702	10	15.571	8	57	3.876	15	2.656	6	91	14.300	35	7.127	5.738	6.064	107.413	5.914	76.881	3
—	—	—	—	2	17	297	6	149	—	—	—	—	—	4.159	4.252	21.713	4.227	21.185	31
—	—	—	—	—	—	—	—	—	—	—	—	—	—	74	76	1.494	74	1.487	311
—	—	—	—	—	—	—	—	—	—	—	—	—	—	69	70	711	70	711	312
—	—	—	—	2	17	297	6	149	—	—	—	—	—	350	377	2.914	362	2.600	313
—	—	—	—	—	—	—	—	—	—	—	—	—	—	681	713	6.955	708	6.762	314
—	—	—	—	—	—	—	—	—	—	—	—	—	—	28	31	273	31	273	315
—	—	—	—	—	—	—	—	—	—	—	—	—	—	297	304	3.949	302	3.938	316
—	—	—	—	—	—	—	—	—	—	—	—	—	—	2.660	2.681	5.417	2.680	5.414	319
2	108	7	96	1	7	152	1	127	2	42	1.016	12	753	521	597	8.620	551	7.197	32
—	—	—	—	—	—	—	—	—	—	—	—	—	—	25	28	217	26	213	321
—	—	—	—	—	—	—	—	—	—	—	—	—	—	77	78	1.832	78	1.832	322
—	—	—	—	—	—	—	—	—	—	—	—	—	—	2	2	4	2	4	323
—	—	—	—	—	—	—	—	—	—	—	—	—	—	44	45	540	45	540	324
—	—	—	—	—	—	—	—	—	—	—	—	—	—	84	89	1.633	86	1.574	325
—	—	—	—	—	—	—	—	—	1	16	900	4	687	7	22	955	10	742	326
1	28	4	22	—	—	—	—	—	—	—	—	—	—	37	41	330	40	324	327
1	80	3	74	1	7	152	1	127	1	26	116	8	66	245	292	3.109	264	1.968	328
—	—	—	—	1	7	96	1	38	—	—	—	—	—	65	74	778	68	720	33
—	—	—	—	1	7	96	1	38	—	—	—	—	—	65	74	778	68	720	330

segue TAV. 4 - Imprese per numero di unità locali e per ramo,

N. Classificazione	RAMI, CLASSI E SOTTOCLASSI DI ATTIVITÀ ECONOMICA	IMPRESE CON													
		1		2				3				4			
		Imprese	Addetti	Imprese	Addetti	di cui in Regione		Imprese	Addetti	di cui in Regione		Imprese	Addetti	di cui in Regione	
						Unità locali	Addetti			Unità locali	Addetti			Unità locali	Addetti
34	Costruzione, installazione di impianti e riparazione materiale elettrico ed elettronico	507	6.643	21	1.906	39	1.571	9	2.288	19	2.165	2	93	5	64
341	Produzione di fili e cavi elettrici	14	654	—	—	—	—	1	258	1	254	—	—	—	—
342	Costruzione di motori, generatori, trasformatori, interruttori ed altro materiale elettrico e dielettrico	55	1.382	1	10	2	10	1	494	2	487	—	—	—	—
343	Costruzione di apparecchiature elettriche per mezzi di trasporto e per uso industriale; di pile e accumulatori	102	686	2	76	4	76	1	44	1	34	—	—	—	—
344	Costruzione di apparecchi elettrici di misura; per telecomunicazioni ed elettromedicali	31	916	4	1.352	6	1.022	1	1.229	1	1.167	—	—	—	—
345	Costruzione o montaggio apparecchi radio riceventi, televisori, elettroacustici; costruzione sistemi controllo processi industriali e componenti elettronici	58	475	5	202	9	197	—	—	—	—	—	—	—	—
346	Costruzione di apparecchi elettrodomestici	7	296	1	5	2	5	—	—	—	—	—	—	—	—
347	Produzione di materiale elettrico di illuminazione	51	292	2	15	4	15	—	—	—	—	—	—	—	—
348	Lavori di impianto tecnico; montaggio e riparazione di impianti di apparecchiature elettriche ed elettroniche	189	1.942	6	246	12	246	5	263	14	223	2	93	5	64
35	Costruzione e montaggio di autoveicoli, carrozzerie, parti ed accessori	58	3.581	3	1.020	5	1.018	—	—	—	—	—	—	—	—
351	Costruzione e montaggio autoveicoli e costruzione dei relativi motori	3	1.729	—	—	—	—	—	—	—	—	—	—	—	—
352	Costruzione di carrozzerie e rimorchi	6	86	1	47	1	45	—	—	—	—	—	—	—	—
353	Costruzione parti ed accessori per autoveicoli e rimorchi	49	1.766	2	973	4	973	—	—	—	—	—	—	—	—
36	Costruzione di altri mezzi di trasporto	90	6.456	5	936	10	936	2	27	6	27	—	—	—	—
361	Costruzione navale, riparazione e manutenzione di navi	68	2.743	4	221	8	221	2	27	6	27	—	—	—	—
362	Costruzione di materiale rotabile a scartamento normale e a scartamento ridotto per servizio pubblico	2	1.691	1	715	2	715	—	—	—	—	—	—	—	—
363	Costruzione e montaggio cicli, motocicli e parti staccate	12	102	—	—	—	—	—	—	—	—	—	—	—	—
364	Costruzione e riparazione di aeronavi	5	1.846	—	—	—	—	—	—	—	—	—	—	—	—
365	Costruzione di altri mezzi di trasporto non altrove classificati	3	74	—	—	—	—	—	—	—	—	—	—	—	—
37	Costruzione strumenti e apparecchi di precisione, medico-chirurgici, ottici; orologeria	275	958	7	123	12	111	3	55	7	53	1	7	2	5
371	Costruzione e riparazione di strumenti di precisione, di apparecchi di misura e di controllo	42	240	1	59	1	55	1	13	3	13	—	—	—	—
372	Costruzione di apparecchi e materiale medico-chirurgico	215	672	6	64	11	56	2	42	4	40	1	7	2	5
373	Costruzione e riparazione di strumenti ottici e di apparecchiature fotografiche	15	43	—	—	—	—	—	—	—	—	—	—	—	—
374	Costruzione di orologi e loro pezzi staccati	3	3	—	—	—	—	—	—	—	—	—	—	—	—
4	Industrie manifatturiere alimentari, tessili, pelli e cuoio, abbigliamento, legno, mobilio e altre	21.053	106.109	460	10.996	895	10.766	56	1.903	158	1.816	17	838	60	363
41	Industrie alimentari di base	3.009	22.337	90	1.825	178	1.808	11	774	31	768	1	27	2	9
411	Industria dei grassi vegetali e animali	543	1.730	10	96	19	81	1	10	3	10	—	—	—	—
412	Industria della macellazione del bestiame, preparazione e conservazione della carne	116	1.180	6	84	12	84	3	48	9	48	—	—	—	—
413	Industria casearia	359	1.977	13	105	26	105	1	12	3	12	—	—	—	—
414	Industria della trasformazione e conservazione di frutta, ortaggi e funghi	260	11.005	13	1.038	25	1.036	1	71	3	71	—	—	—	—
415	Industria lavorazione e conservazione pesce e altri prodotti alimentari marini	14	258	1	6	2	6	—	—	—	—	—	—	—	—
416	Industria della lavorazione delle granaglie	307	781	9	135	18	135	—	—	—	—	1	27	2	9
417	Industria delle paste alimentari	113	1.552	2	164	4	164	2	617	4	611	—	—	—	—
418	Industria dei prodotti amidacei	—	—	—	—	—	—	—	—	—	—	—	—	—	—
419	Industria della panificazione, pasticceria e biscotti	1.297	3.854	36	197	72	197	3	16	9	16	—	—	—	—
42	Industrie dello zucchero, bevande, altri prodotti alimentari e tabacco	444	3.997	24	1.738	46	1.708	6	469	16	445	1	565	1	118
420	Produzione e raffinazione dello zucchero	3	26	—	—	—	—	—	—	—	—	—	—	—	—
421	Industria del cacao, cioccolato, caramelle e gelati	85	498	2	1.108	3	1.097	1	22	3	22	—	—	—	—
422	Industria dei prodotti alimentari per zootecnia	15	163	2	119	3	100	—	—	—	—	—	—	—	—
423	Industria di prodotti alimentari vari	149	1.386	11	258	22	258	1	20	3	20	—	—	—	—
424	Industria dell'alcool etilico, di acquaviti e liquori	61	308	2	59	4	59	1	3	3	3	—	—	—	—
425	Industria del vino	54	213	3	51	6	51	1	9	3	9	—	—	—	—
427	Industria della birra e del malto	1	6	—	—	—	—	—	—	—	—	1	565	1	118
428	Industria idrominerale e delle bevande analcoliche	57	412	3	52	6	52	1	45	1	21	—	—	—	—

classe e sottoclasse di attività economica

UNITÀ LOCALI														TOTALE					N. Classificazione			
5				6 - 10					oltre 10					TOTALE								
Imprese	Addetti	di cui in Regione		Imprese	Unità locali				Imprese	Unità locali				Imprese	Unità locali							
		Unità locali	Addetti		TOTALE		di cui in Regione			Unità locali	Addetti	TOTALE			di cui in Regione		Unità locali	Addetti		TOTALE		di cui in Regione
					Unità locali	Addetti	Unità locali	Addetti				Unità locali	Addetti		Unità locali	Addetti			Unità locali	Addetti	Unità locali	Addetti
1	1.217	1	739	4	26	3.331	7	2.342	3	33	683	17	257	547	648	16.161	595	13.781	34			
-	-	-	-	-	-	-	-	-	-	-	-	-	-	15	17	912	15	908	341			
-	-	-	-	-	-	-	-	-	1	11	238	3	143	58	71	2.124	62	2.022	342			
1	1.217	1	739	1	6	1.663	1	1.229	-	-	-	-	-	107	120	3.686	109	2.764	343			
-	-	-	-	1	6	71	1	46	-	-	-	-	-	37	48	3.568	39	3.151	344			
-	-	-	-	1	8	1.262	2	919	-	-	-	-	-	64	76	1.939	69	1.591	345			
-	-	-	-	-	-	-	-	-	-	-	-	-	-	8	9	301	9	301	346			
-	-	-	-	-	-	-	-	-	-	-	-	-	-	53	55	307	55	307	347			
-	-	-	-	1	6	335	3	148	2	22	445	14	114	205	252	3.324	237	2.737	348			
1	34.377	2	14.736	-	-	-	-	-	-	-	-	-	-	62	69	38.978	65	19.335	35			
1	34.377	2	14.736	-	-	-	-	-	-	-	-	-	-	4	8	36.106	5	16.465	351			
-	-	-	-	-	-	-	-	-	-	-	-	-	-	7	8	133	7	131	352			
-	-	-	-	-	-	-	-	-	-	-	-	-	-	51	53	2.739	53	2.739	353			
-	-	-	-	-	-	-	-	-	1	16	12.601	6	6.117	98	122	20.020	112	13.536	36			
-	-	-	-	-	-	-	-	-	-	-	-	-	-	74	82	2.991	82	2.991	361			
-	-	-	-	-	-	-	-	-	-	-	-	-	-	3	4	2.406	4	2.406	362			
-	-	-	-	-	-	-	-	-	-	-	-	-	-	12	12	102	12	102	363			
-	-	-	-	-	-	-	-	-	1	16	12.601	6	6.117	6	21	14.447	11	7.963	364			
-	-	-	-	-	-	-	-	-	-	-	-	-	-	3	3	74	3	74	365			
-	-	-	-	-	-	-	-	-	-	-	-	-	-	286	302	1.143	296	1.127	37			
-	-	-	-	-	-	-	-	-	-	-	-	-	-	44	47	312	46	308	371			
-	-	-	-	-	-	-	-	-	-	-	-	-	-	224	237	785	232	773	372			
-	-	-	-	-	-	-	-	-	-	-	-	-	-	15	15	43	15	43	373			
-	-	-	-	-	-	-	-	-	-	-	-	-	-	3	3	3	3	3	374			
5	80	17	70	6	44	752	32	726	2	42	3.517	20	3.132	21.599	22.320	124.195	22.235	122.982	4			
-	-	-	-	1	7	152	4	148	1	30	1.441	9	1.062	3.113	3.263	26.556	3.233	26.132	41			
-	-	-	-	-	-	-	-	-	-	-	-	-	-	554	566	1.836	565	1.821	411			
-	-	-	-	-	-	-	-	-	-	-	-	-	-	125	137	1.312	137	1.312	412			
-	-	-	-	1	7	152	4	148	-	-	-	-	-	374	395	2.246	392	2.242	413			
-	-	-	-	-	-	-	-	-	1	30	1.441	9	1.062	275	319	13.555	297	13.174	414			
-	-	-	-	-	-	-	-	-	-	-	-	-	-	15	16	264	16	264	415			
-	-	-	-	-	-	-	-	-	-	-	-	-	-	317	329	943	327	925	416			
-	-	-	-	-	-	-	-	-	-	-	-	-	-	117	123	2.333	121	2.327	417			
-	-	-	-	-	-	-	-	-	-	-	-	-	-	-	-	-	-	-	418			
-	-	-	-	-	-	-	-	-	-	-	-	-	-	1.336	1.378	4.067	1.378	4.067	419			
-	-	-	-	1	8	16	8	16	-	-	-	-	-	476	522	6.785	515	6.284	42			
-	-	-	-	-	-	-	-	-	-	-	-	-	-	3	3	26	3	26	420			
-	-	-	-	1	8	16	8	16	-	-	-	-	-	89	100	1.644	99	1.633	421			
-	-	-	-	-	-	-	-	-	-	-	-	-	-	17	19	282	18	263	422			
-	-	-	-	-	-	-	-	-	-	-	-	-	-	161	174	1.664	174	1.664	423			
-	-	-	-	-	-	-	-	-	-	-	-	-	-	64	68	370	68	370	424			
-	-	-	-	-	-	-	-	-	-	-	-	-	-	58	63	273	63	273	425			
-	-	-	-	-	-	-	-	-	-	-	-	-	-	2	5	571	2	124	427			
-	-	-	-	-	-	-	-	-	-	-	-	-	-	61	66	509	64	485	428			

segue TAV. 4 - Imprese per numero di unità locali e per ramo,

N. Classifi- cazione	RAMI, CLASSI E SOTTOCLASSI DI ATTIVITÀ ECONOMICA	IMPRESE CON													
		1		2				3				4			
		Imprese	Addetti	Imprese	Addetti	di cui in Regione		Imprese	Addetti	di cui in Regione		Imprese	Addetti	di cui in Regione	
Unità locali	Addetti					Unità locali	Addetti			Unità locali	Addetti				
429	Industria del tabacco	19	985	1	91	2	91	1	370	3	370	—	—	—	—
43	Industrie tessili	842	4.773	16	1.020	31	1.009	2	49	3	28	—	—	—	—
431	Industria laniera	45	427	2	190	4	190	—	—	—	—	—	—	—	—
432	Industria cotoniera	24	716	1	35	2	35	—	—	—	—	—	—	—	—
433	Industria della seta e delle fibre chimiche assimilate	7	343	2	225	4	225	—	—	—	—	—	—	—	—
434	Industria della canapa, lino, ramiè e fibre dure	18	350	—	—	—	—	—	—	—	—	—	—	—	—
435	Industria della juta	14	31	—	—	—	—	—	—	—	—	—	—	—	—
436	Industria della maglia, maglieria e calze	370	1.585	2	294	4	294	1	40	1	20	—	—	—	—
437	Industria del perfezionamento dei tessuti	10	154	—	—	—	—	1	9	2	8	—	—	—	—
438	Produzione di arazzi, tappeti, copripavimento, linoleum e tele cerate	8	138	—	—	—	—	—	—	—	—	—	—	—	—
439	Altre industrie tessili	346	1.029	9	276	17	265	—	—	—	—	—	—	—	—
44	Industrie delle pelli e del cuoio	1.105	8.534	17	237	31	197	1	57	1	31	2	28	8	28
441	Concia e tintura delle pelli e del cuoio	483	5.138	4	171	6	133	1	57	1	31	—	—	—	—
442	Produzione di articoli in cuoio e affini	622	3.396	13	66	25	64	—	—	—	—	2	28	8	28
45	Industrie delle calzature, articoli d'abbigliamento e biancheria per la casa	6.448	33.793	103	3.046	201	3.036	12	226	36	226	2	48	8	48
451	Produzione a macchina di calzature	1.148	12.289	23	648	46	648	2	104	6	104	—	—	—	—
452	Produzione a mano e su misura di calzature	147	328	5	35	10	35	1	6	3	6	—	—	—	—
453	Confezione in serie articoli abbigliamento e attività collegate	1.423	13.284	38	2.102	74	2.099	4	56	12	56	1	40	4	40
454	Confezione su misura di vestiario e biancheria; modisterie	2.577	5.100	15	96	29	94	4	49	12	49	1	8	4	8
455	Confezione di altri articoli tessili	843	1.735	14	85	28	85	1	11	3	11	—	—	—	—
456	Confezione di pellicce	310	1.057	8	80	14	75	—	—	—	—	—	—	—	—
46	Industrie del legno e del mobile in legno	6.319	17.887	132	1.138	262	1.048	14	208	41	198	8	72	32	72
461	Segazione e preparazione industriale del legno	338	2.119	4	78	8	78	2	17	6	17	—	—	—	—
462	Produzione di prodotti semifiniti in legno	58	277	2	318	3	229	—	—	—	—	—	—	—	—
463	Produzione in serie di elementi di carpenteria, falegnameria e pavimenti in legno	4.076	9.200	48	184	95	183	2	10	6	10	1	5	4	5
464	Costruzione di imballaggi in legno	171	1.113	1	3	2	3	—	—	—	—	—	—	—	—
465	Costruzione di altri oggetti in legno	810	2.051	39	225	78	225	6	88	18	88	4	47	16	47
466	Produzione di articoli in sughero, paglia, giunco e vimini; produzione di spazzole e pennelli	84	205	—	—	—	—	—	—	—	—	—	—	—	—
467	Industria del mobile e dell'arredamento in legno	782	2.922	38	330	76	330	4	93	11	83	3	20	12	20
47	Industrie della carta; stampa ed editoria	1.133	7.012	33	575	63	563	4	38	12	38	—	—	—	—
471	Produzione della pasta-carta, della carta e del cartone	23	611	2	102	4	102	—	—	—	—	—	—	—	—
472	Trasformazione della carta e del cartone, fabbricazione di articoli in carta, cartone e ovatta di cellulosa	164	1.631	4	67	8	67	2	10	6	10	—	—	—	—
473	Stampa e industrie affini	876	4.494	20	340	39	332	2	28	6	28	—	—	—	—
474	Editoria	70	276	7	66	12	62	—	—	—	—	—	—	—	—
48	Industria della gomma e dei manufatti di materie plastiche	1.052	5.132	27	1.031	52	1.028	1	12	3	12	1	9	4	9
481	Industria della gomma	46	595	2	624	4	624	—	—	—	—	—	—	—	—
482	Ricostruzione, vulcanizzazione e riparazione pneumatici	522	857	7	62	14	62	—	—	—	—	—	—	—	—
483	Industria dei prodotti delle materie plastiche	484	3.680	18	345	34	342	1	12	3	12	1	9	4	9
49	Industrie manifatturiere diverse	701	2.644	18	386	31	369	5	70	15	70	2	89	5	79
491	Produzione di oreficeria, argenteria, bigiotteria e taglio delle pietre preziose	239	727	8	59	13	54	—	—	—	—	—	—	—	—
492	Costruzione di strumenti musicali e relativi accessori	4	10	—	—	—	—	—	—	—	—	—	—	—	—
493	Laboratori fotografici e cinematografici	35	199	1	13	1	3	1	3	3	3	1	67	1	57
494	Costruzione di giochi, giocattoli e articoli sportivi	33	143	2	72	4	72	—	—	—	—	—	—	—	—
495	Altre industrie manifatturiere non altrove classificate	315	1.238	6	76	11	74	2	39	6	39	—	—	—	—
496	Industria del confezionamento	75	327	1	166	2	166	2	28	6	28	1	22	4	22
5	Industrie delle costruzioni e delle installazioni di impianti per l'edilizia	8.861	43.574	289	4.330	557	4.154	68	1.774	183	1.546	39	2.081	132	1.719
50	Edilizia e genio civile	8.861	43.574	289	4.330	557	4.154	68	1.774	183	1.546	39	2.081	132	1.719
501	Costruzioni edili - restauro e manutenzione di fabbricati	6.113	34.689	237	3.285	461	3.195	52	1.354	140	1.192	29	1.509	103	1.305
502	Genio civile	569	3.223	25	665	47	650	13	387	34	321	10	572	29	414
503	Installazione di impianti per l'edilizia	1.366	4.057	25	361	45	290	3	33	9	33	—	—	—	—
504	Attività di finiture dell'edilizia	813	1.605	2	19	4	19	—	—	—	—	—	—	—	—
6	Commercio, pubblici esercizi e alberghi; riparazioni di beni di consumo e di veicoli	116.518	219.572	2.530	13.725	4.988	13.258	377	3.680	1.110	3.588	101	1.479	388	1.340
6A	Commercio, pubblici esercizi e alberghi	104.100	197.740	2.448	13.162	4.828	12.773	368	3.554	1.083	3.462	101	1.479	388	1.340

classe e sottoclasse di attività economica

UNITÀ LOCALI														TOTALE					N. Classifi- cazione	
5				6 - 10				oltre 10												
Imprese	Addetti	di cui in Regione		Imprese	Unità locali		di cui in Regione		Imprese	Unità locali		di cui in Regione		Imprese	Unità locali		di cui in Regione			
		Unità locali	Addetti		TOTALE	Unità locali	Addetti	TOTALE		Unità locali	Addetti	TOTALE	Unità locali		Addetti	TOTALE	Unità locali	Addetti		
—	—	—	—	—	—	—	—	—	—	—	—	—	—	21	24	1.446	24	1.446	429	
—	—	—	—	—	—	—	—	—	1	12	2.076	11	2.070	861	892	7.918	887	7.880	43	
—	—	—	—	—	—	—	—	—	1	12	2.076	11	2.070	47	49	617	49	617	431	
—	—	—	—	—	—	—	—	—	—	—	—	—	—	26	38	2.827	37	2.821	432	
—	—	—	—	—	—	—	—	—	—	—	—	—	—	9	11	568	11	568	433	
—	—	—	—	—	—	—	—	—	—	—	—	—	—	18	18	350	18	350	434	
—	—	—	—	—	—	—	—	—	—	—	—	—	—	14	14	31	14	31	435	
—	—	—	—	—	—	—	—	—	—	—	—	—	—	373	377	1.919	375	1.899	436	
—	—	—	—	—	—	—	—	—	—	—	—	—	—	11	13	163	12	162	437	
—	—	—	—	—	—	—	—	—	—	—	—	—	—	8	8	138	8	138	438	
—	—	—	—	—	—	—	—	—	—	—	—	—	—	355	364	1.305	363	1.294	439	
—	—	—	—	—	—	—	—	—	—	—	—	—	—	1.125	1.150	8.856	1.145	8.790	44	
—	—	—	—	—	—	—	—	—	—	—	—	—	—	488	494	5.366	490	5.302	441	
—	—	—	—	—	—	—	—	—	—	—	—	—	—	637	656	3.490	655	3.488	442	
—	—	—	—	1	10	15	2	6	—	—	—	—	—	6.566	6.708	37.128	6.695	37.109	45	
—	—	—	—	—	—	—	—	—	—	—	—	—	—	1.173	1.200	13.041	1.200	13.041	451	
—	—	—	—	—	—	—	—	—	—	—	—	—	—	153	160	369	160	369	452	
—	—	—	—	1	10	15	2	6	—	—	—	—	—	1.467	1.525	15.497	1.515	15.485	453	
—	—	—	—	—	—	—	—	—	—	—	—	—	—	2.597	2.623	5.253	2.622	5.251	454	
—	—	—	—	—	—	—	—	—	—	—	—	—	—	858	874	1.831	874	1.831	455	
—	—	—	—	—	—	—	—	—	—	—	—	—	—	318	326	1.137	324	1.132	456	
2	14	10	14	2	13	26	13	26	—	—	—	—	—	6.477	6.680	19.345	6.677	19.245	46	
—	—	—	—	—	—	—	—	—	—	—	—	—	—	—	—	—	—	—	—	—
—	—	—	—	—	—	—	—	—	—	—	—	—	—	344	352	2.214	352	2.214	461	
—	—	—	—	—	—	—	—	—	—	—	—	—	—	60	62	595	61	506	462	
1	9	5	9	—	—	—	—	—	—	—	—	—	—	4.128	4.187	9.408	4.186	9.407	463	
1	5	5	5	1	6	20	6	20	—	—	—	—	—	172	173	1.116	173	1.116	464	
—	—	—	—	—	—	—	—	—	—	—	—	—	—	861	933	2.436	933	2.436	465	
—	—	—	—	—	—	—	—	—	—	—	—	—	—	84	84	205	84	205	466	
—	—	—	—	1	7	6	7	6	—	—	—	—	—	828	889	3.371	888	3.361	467	
1	28	1	23	1	6	543	5	530	—	—	—	—	—	1.172	1.222	8.196	1.214	8.166	47	
—	—	—	—	—	—	—	—	—	—	—	—	—	—	—	—	—	—	—	—	—
—	—	—	—	—	—	—	—	—	—	—	—	—	—	25	27	713	27	713	471	
1	28	1	23	—	—	—	—	—	—	—	—	—	—	171	183	1.736	179	1.731	472	
—	—	—	—	1	6	543	5	530	—	—	—	—	—	898	922	4.862	921	4.854	473	
—	—	—	—	—	—	—	—	—	—	—	—	—	—	78	90	885	87	868	474	
—	—	—	—	—	—	—	—	—	—	—	—	—	—	1.081	1.113	6.184	1.111	6.181	48	
—	—	—	—	—	—	—	—	—	—	—	—	—	—	48	50	1.219	50	1.219	481	
—	—	—	—	—	—	—	—	—	—	—	—	—	—	529	536	919	536	919	482	
—	—	—	—	—	—	—	—	—	—	—	—	—	—	504	527	4.046	525	4.043	483	
2	38	6	33	—	—	—	—	—	—	—	—	—	—	728	770	3.227	758	3.195	49	
—	—	—	—	—	—	—	—	—	—	—	—	—	—	247	255	786	252	781	491	
—	—	—	—	—	—	—	—	—	—	—	—	—	—	4	4	10	4	10	492	
—	—	—	—	—	—	—	—	—	—	—	—	—	—	38	44	282	40	262	493	
1	20	5	20	—	—	—	—	—	—	—	—	—	—	36	42	235	42	235	494	
1	18	1	13	—	—	—	—	—	—	—	—	—	—	324	338	1.371	333	1.364	495	
—	—	—	—	—	—	—	—	—	—	—	—	—	—	79	87	543	87	543	496	
23	1.334	97	1.021	24	168	2.705	124	1.590	6	115	2.442	38	1.148	9.310	10.197	58.240	9.992	54.752	5	
23	1.334	97	1.021	24	168	2.705	124	1.590	6	115	2.442	38	1.148	9.310	10.197	58.240	9.992	54.752	50	
16	986	69	833	16	112	1.743	90	1.182	5	98	1.954	36	1.119	6.468	7.149	45.520	7.012	43.515	501	
4	134	18	117	6	44	762	29	361	1	17	488	2	29	628	779	6.231	728	5.115	502	
2	171	6	37	2	12	200	5	47	—	—	—	—	—	1.398	1.447	4.822	1.431	4.464	503	
1	43	4	34	—	—	—	—	—	—	—	—	—	—	816	822	1.667	821	1.658	504	
28	478	134	462	22	156	776	146	539	6	83	633	62	400	119.582	123.492	240.343	123.346	239.159	6	
27	465	130	450	22	156	776	146	539	6	83	633	62	400	107.072	110.878	217.809	110.737	216.704	6A	

classe e sottoclasse di attività economica

UNITÀ LOCALI														TOTALE					N. Classificazione
5				6 - 10				oltre 10				TOTALE							
Imprese	Addetti	di cui in Regione		Imprese	Unità locali				Imprese	Unità locali				Imprese	Unità locali				
		Unità locali	Addetti		TOTALE	di cui in Regione		TOTALE		di cui in Regione		TOTALE	di cui in Regione						
					Unità locali	Addetti	Unità locali	Addetti	Unità locali	Addetti	Unità locali	Addetti	Unità locali	Addetti	Unità locali	Addetti	Unità locali	Addetti	
7	92	35	92	7	49	451	44	235	3	44	295	36	144	7.103	7.720	29.191	7.659	28.571	61
—	—	—	—	—	—	—	—	—	—	—	—	—	—	702	727	1.991	722	1.957	611
—	—	—	—	1	6	17	6	17	1	20	58	20	58	286	345	1.682	337	1.627	612
1	7	5	7	—	—	—	—	—	—	—	—	—	—	787	842	3.339	838	3.317	613
—	—	—	—	1	6	269	1	53	—	—	—	—	—	367	402	2.011	397	1.796	614
1	21	5	21	1	9	3	9	3	—	—	—	—	—	481	539	2.275	535	2.261	615
3	50	15	50	3	22	148	22	148	—	—	—	—	—	991	1.167	4.201	1.163	4.193	616
2	14	10	14	—	—	—	—	—	—	—	—	—	—	2.762	2.870	10.289	2.865	10.243	617
—	—	—	—	—	—	—	—	—	1	13	6	13	6	285	331	1.577	329	1.556	618
—	—	—	—	1	6	14	6	14	1	11	231	3	80	442	497	1.826	473	1.621	619
—	—	—	—	—	—	—	—	—	—	—	—	—	—	361	366	846	366	846	62
—	—	—	—	—	—	—	—	—	—	—	—	—	—	273	277	632	277	632	621
—	—	—	—	—	—	—	—	—	—	—	—	—	—	88	89	214	89	214	622
—	—	—	—	—	—	—	—	—	—	—	—	—	—	1.804	1.831	4.161	1.830	4.156	63
—	—	—	—	—	—	—	—	—	—	—	—	—	—	79	79	135	79	135	631
—	—	—	—	—	—	—	—	—	—	—	—	—	—	52	52	128	52	128	632
—	—	—	—	—	—	—	—	—	—	—	—	—	—	101	104	209	104	209	633
—	—	—	—	—	—	—	—	—	—	—	—	—	—	177	183	451	183	451	634
—	—	—	—	—	—	—	—	—	—	—	—	—	—	177	179	384	179	384	635
—	—	—	—	—	—	—	—	—	—	—	—	—	—	350	354	776	354	776	636
—	—	—	—	—	—	—	—	—	—	—	—	—	—	291	294	679	293	674	637
—	—	—	—	—	—	—	—	—	—	—	—	—	—	351	359	806	359	806	638
—	—	—	—	—	—	—	—	—	—	—	—	—	—	226	227	593	227	593	639
17	252	82	241	15	107	325	102	304	1	16	88	4	22	71.777	73.935	120.445	73.889	120.283	64
2	34	10	34	2	14	73	14	73	—	—	—	—	—	27.668	28.197	43.988	28.195	43.984	641
2	49	10	49	—	—	—	—	—	—	—	—	—	—	11.197	11.384	17.237	11.382	17.231	642
—	—	—	—	—	—	—	—	—	—	—	—	—	—	1.276	1.320	3.857	1.320	3.857	643
—	—	—	—	1	10	6	10	6	—	—	—	—	—	1.563	1.622	2.715	1.621	2.714	644
3	50	13	42	3	23	115	18	94	—	—	—	—	—	14.847	15.293	24.444	15.282	24.413	645
1	2	5	2	1	6	2	6	2	1	16	88	4	22	3.421	3.566	5.710	3.548	5.628	646
8	110	39	107	6	41	73	41	73	—	—	—	—	—	729	764	1.386	760	1.376	647
—	—	—	—	—	—	—	—	—	—	—	—	—	—	7.918	8.489	15.339	8.484	15.321	648
1	7	5	7	2	13	56	13	56	—	—	—	—	—	3.158	3.300	5.769	3.297	5.759	649
1	69	5	69	—	—	—	—	—	—	—	—	—	—	13.969	14.580	27.318	14.560	27.243	65
1	69	5	69	—	—	—	—	—	—	—	—	—	—	2.045	2.269	7.170	2.267	7.162	651
—	—	—	—	—	—	—	—	—	—	—	—	—	—	1.951	2.005	3.775	2.005	3.775	652
—	—	—	—	—	—	—	—	—	—	—	—	—	—	2.259	2.330	4.013	2.325	3.976	653
—	—	—	—	—	—	—	—	—	—	—	—	—	—	7.223	7.479	11.566	7.466	11.536	654
—	—	—	—	—	—	—	—	—	—	—	—	—	—	182	184	240	184	240	655

classe e sottoclasse di attività economica

UNITÀ LOCALI														TOTALE					N. Classificazione	
5				6 - 10				oltre 10				TOTALE								
Imprese	Addetti	di cui in Regione		Imprese	Unità locali		Imprese	Unità locali		Imprese	Unità locali		Imprese	Unità locali						
		Unità locali	Addetti		Unità locali	Addetti		Unità locali	Addetti		Unità locali	Addetti		Unità locali	Addetti					
																TOTALE	di cui in Regione	TOTALE		di cui in Regione
—	—	—	—	—	—	—	—	—	—	—	—	—	—	—	—	—	—	—	—	—
2	52	8	48	—	—	—	—	—	—	2	23	250	22	234	309	313	554	313	554	656
—	—	—	—	—	—	—	—	—	—	—	—	—	—	—	12.058	12.446	35.848	12.433	35.605	66
—	—	—	—	—	—	—	—	—	—	—	—	—	—	—	3.124	3.201	9.655	3.200	9.649	661
1	30	3	26	—	—	—	—	—	—	2	23	250	22	234	7.419	7.593	14.597	7.592	14.595	662
1	22	5	22	—	—	—	—	—	—	—	—	—	—	—	28	59	451	54	411	664
—	—	—	—	—	—	—	—	—	—	—	—	—	—	—	1.237	1.335	10.101	1.329	9.906	665
—	—	—	—	—	—	—	—	—	—	—	—	—	—	—	—	—	—	—	—	666
—	—	—	—	—	—	—	—	—	—	—	—	—	—	—	250	258	1.044	258	1.044	667
1	13	4	12	—	—	—	—	—	—	—	—	—	—	12.510	12.614	22.534	12.609	22.455	6B	
1	13	4	12	—	—	—	—	—	—	—	—	—	—	12.510	12.614	22.534	12.609	22.455	67	
1	13	4	12	—	—	—	—	—	—	—	—	—	—	8.963	9.045	17.628	9.042	17.621	671	
—	—	—	—	—	—	—	—	—	—	—	—	—	—	1.388	1.393	1.576	1.393	1.576	672	
—	—	—	—	—	—	—	—	—	—	—	—	—	—	—	—	—	—	—	—	673
—	—	—	—	—	—	—	—	—	—	—	—	—	—	981	988	1.379	988	1.379	673	
—	—	—	—	—	—	—	—	—	—	—	—	—	—	525	526	627	526	627	674	
—	—	—	—	—	—	—	—	—	—	—	—	—	—	653	662	1.324	660	1.252	675	
4	1.131	18	1.090	8	64	9.998	44	8.721	5	131	11.611	122	11.412	5.579	5.937	44.786	5.868	42.914	7	
1	105	3	64	2	17	1.008	16	1.007	1	49	2.820	49	2.820	17	90	4.153	82	4.065	71	
1	105	3	64	2	17	1.008	16	1.007	1	49	2.820	49	2.820	17	90	4.153	82	4.065	710	
1	482	5	482	1	10	5.815	10	5.815	2	55	4.772	55	4.772	3.503	3.632	20.417	3.616	20.323	72	
1	482	5	482	1	10	5.815	10	5.815	2	55	4.772	55	4.772	3.503	3.632	20.417	3.616	20.323	72	
—	—	—	—	—	—	—	—	—	—	—	—	—	—	—	77	150	12.027	150	12.027	721
—	—	—	—	—	—	—	—	—	—	—	—	—	—	—	836	851	1.264	851	1.264	722
—	—	—	—	—	—	—	—	—	—	—	—	—	—	—	2.584	2.624	7.066	2.608	6.972	723
—	—	—	—	—	—	—	—	—	—	—	—	—	—	—	3	3	8	3	8	724
—	—	—	—	—	—	—	—	—	—	—	—	—	—	—	3	4	52	4	52	725
—	—	—	—	—	—	—	—	—	—	—	—	—	—	—	—	—	—	—	—	73
—	—	—	—	—	—	—	—	—	—	—	—	—	—	—	—	—	—	—	—	730
—	—	—	—	2	14	881	12	840	1	11	3.726	2	3.527	88	115	7.156	103	6.912	74	
—	—	—	—	1	7	809	5	768	—	—	—	—	—	62	73	3.054	70	3.009	741	
—	—	—	—	1	7	72	7	72	1	11	3.726	2	3.527	26	42	4.102	33	3.903	742	
—	—	—	—	1	10	1.964	1	872	—	—	—	—	—	3	12	1.969	3	877	75	
—	—	—	—	1	10	1.964	1	872	—	—	—	—	—	3	12	1.969	3	877	750	
2	544	10	544	2	13	330	5	187	1	16	293	16	293	1.115	1.179	4.996	1.166	4.687	76	
1	7	5	7	—	—	—	—	—	1	16	293	16	293	1.071	1.114	2.717	1.113	2.702	761	
—	—	—	—	—	—	—	—	—	—	—	—	—	—	3	3	481	3	481	762	
1	537	5	537	2	13	330	5	187	—	—	—	—	—	39	56	1.537	48	1.394	763	
—	—	—	—	—	—	—	—	—	—	—	—	—	—	2	6	261	2	110	764	
—	—	—	—	—	—	—	—	—	—	—	—	—	—	—	—	—	—	—	—	77
—	—	—	—	—	—	—	—	—	—	—	—	—	—	839	894	5.937	883	5.892	77	
—	—	—	—	—	—	—	—	—	—	—	—	—	—	202	234	986	230	967	771	
—	—	—	—	—	—	—	—	—	—	—	—	—	—	216	233	3.729	226	3.703	772	
—	—	—	—	—	—	—	—	—	—	—	—	—	—	421	427	1.222	427	1.222	773	
—	—	—	—	—	—	—	—	—	—	—	—	—	—	14	15	158	15	158	79	
—	—	—	—	—	—	—	—	—	—	—	—	—	—	14	15	158	15	158	790	
5	77	22	70	13	98	1.196	76	1.021	8	692	15.922	284	8.046	3.710	4.648	31.241	4.187	23.010	8	
1	26	5	26	8	64	1.109	44	940	8	692	15.922	284	8.046	185	954	18.345	522	10.292	8A	
—	—	—	—	6	50	914	42	804	7	662	15.407	279	7.782	162	882	17.497	489	9.758	81	
—	—	—	—	—	—	—	—	—	—	—	—	—	—	—	—	—	—	—	811	
—	—	—	—	5	40	473	39	467	7	662	15.407	279	7.782	77	781	16.613	397	8.982	812	
—	—	—	—	1	10	441	3	337	—	—	—	—	—	85	101	884	92	776	813	
1	26	5	26	2	14	195	2	136	1	30	515	5	264	23	72	848	33	534	82	
—	—	—	—	—	—	—	—	—	—	—	—	—	—	11	13	81	13	81	821	
—	—	—	—	—	—	—	—	—	—	—	—	—	—	—	—	—	—	—	822	
1	26	5	26	2	14	195	2	136	1	30	515	5	264	12	59	767	20	453	823	
4	51	17	44	5	34	87	32	81	—	—	—	—	—	3.525	3.694	12.896	3.665	12.718	8B	
4	51	17	44	5	34	87	32	81	—	—	—	—	—	3.278	3.440	12.131	3.411	11.953	83	
—	—	—	—	—	—	—	—	—	—	—	—	—	—	64	64	134	64	134	831	
1	12	5	12	2	13	21	13	21	—	—	—	—	—	1.632	1.686	3.421	1.682	3.416	832	
—	—	—	—	1	9	29	7	23	—	—	—	—	—	145	166	705	159	676	833	
1	13	4	11	—	—	—	—	—	—	—	—	—	—	109	119	278	115	268	834	
—	—	—	—	—	—	—	—	—	—	—	—	—	—	39	39	78	39	78	835	

segue TAV. 4 - Imprese per numero di unità locali e per ramo,

N. Classifi- cazione	RAMI, CLASSI E SOTTOCLASSI DI ATTIVITÀ ECONOMICA	IMPRESSE CON													
		1		2				3				4			
		Imprese	Addetti	Imprese	Addetti	di cui in Regione		Imprese	Addetti	di cui in Regione		Imprese	Addetti	di cui in Regione	
Unità locali	Addetti					Unità locali	Addetti			Unità locali	Addetti				
836	Contabilità, consulenza fiscale e revisione dei conti	108	326	1	15	2	15	1	25	3	25	—	—	—	—
837	Servizi tecnici	136	435	7	209	11	125	—	—	—	—	—	—	—	—
838	Pubblicità e pubbliche relazioni	123	331	3	10	6	10	1	7	1	3	—	—	—	—
839	Altri servizi prestati alle imprese	874	4.910	20	844	38	841	9	209	23	173	2	131	7	129
84	Noleggio di beni mobili	242	718	4	29	8	29	—	—	—	—	1	18	4	18
841	Noleggio di macchinari e di attrezzature agricole	13	41	—	—	—	—	—	—	—	—	—	—	—	—
842	Noleggio di macchinari e di attrezzature per l'edilizia	19	110	—	—	—	—	—	—	—	—	—	—	—	—
843	Noleggio macchinari, attrezzature contabili e per ufficio, compresi i calcolatori elettronici e i registratori di cassa	9	29	—	—	—	—	—	—	—	—	—	—	—	—
844	Noleggio di autoveicoli stradali	133	292	3	25	6	25	—	—	—	—	—	—	—	—
845	Noleggio di altri mezzi di trasporto	19	113	—	—	—	—	—	—	—	—	—	—	—	—
846	Noleggio di beni di consumo	21	50	1	4	2	4	—	—	—	—	1	18	4	18
847	Noleggio di altri beni mobili	28	83	—	—	—	—	—	—	—	—	—	—	—	—
9	Pubblica amministrazione; servizi pubblici e privati	16.101	39.738	167	2.096	330	1.977	12	184	34	176	5	48	20	48
9A	<i>Pubblica amministrazione</i>	—	—	—	—	—	—	—	—	—	—	—	—	—	—
91	Pubblica amministrazione, difesa nazionale e sicurezza sociale obbligatoria	—	—	—	—	—	—	—	—	—	—	—	—	—	—
911	Organi costituzionali - amministrazione statale e locale	—	—	—	—	—	—	—	—	—	—	—	—	—	—
912	Giustizia	—	—	—	—	—	—	—	—	—	—	—	—	—	—
919	Sicurezza sociale obbligatoria	—	—	—	—	—	—	—	—	—	—	—	—	—	—
9B	<i>Servizi pubblici e privati</i>	16.101	39.738	167	2.096	330	1.977	12	184	34	176	5	48	20	48
92	Servizi d'igiene pubblica ed amministrazione di cimiteri	317	4.750	10	647	17	530	2	58	5	53	—	—	—	—
921	Servizi nettezza urbana, disinfezione e servizi analoghi	61	703	4	98	8	98	—	—	—	—	—	—	—	—
922	Amministrazione dei cimiteri	17	350	—	—	—	—	—	—	—	—	—	—	—	—
923	Servizi di pulizia	239	3.697	6	549	9	432	2	58	5	53	—	—	—	—
93	Istruzione	879	3.465	24	179	48	179	1	11	3	11	1	10	4	10
931	Istruzione universitaria	2	22	—	—	—	—	—	—	—	—	—	—	—	—
932	Istruzione primaria e secondaria	136	1.033	3	59	6	59	—	—	—	—	—	—	—	—
933	Scuole di formazione e di perfezionamento professionale	49	408	1	28	2	28	—	—	—	—	—	—	—	—
934	Istruzione di grado preparatorio	297	1.166	—	—	—	—	—	—	—	—	—	—	—	—
936	Scuole di guida, pilotaggio e simili	395	836	20	92	40	92	1	11	3	11	1	10	4	10
94	Ricerca e sviluppo	11	102	—	—	—	—	—	—	—	—	—	—	—	—
940	Ricerca e sviluppo	11	102	—	—	—	—	—	—	—	—	—	—	—	—
95	Sanità e servizi veterinari	902	7.376	18	694	36	694	1	9	3	9	1	15	4	15
951	Servizi sanitari (con ricovero)	65	3.276	3	173	6	173	—	—	—	—	—	—	—	—
952	Altre istituzioni sanitarie (senza ricovero)	810	3.928	15	521	30	521	1	9	3	9	1	15	4	15
953	Studi medici privati	14	141	—	—	—	—	—	—	—	—	—	—	—	—
954	Studi dentistici	8	20	—	—	—	—	—	—	—	—	—	—	—	—
956	Servizi veterinari	5	11	—	—	—	—	—	—	—	—	—	—	—	—
96	Altri servizi sociali	28	139	—	—	—	—	—	—	—	—	—	—	—	—
961	Assistenza sociale (senza ricovero)	27	137	—	—	—	—	—	—	—	—	—	—	—	—
962	Assistenza sociale (con ricovero)	1	2	—	—	—	—	—	—	—	—	—	—	—	—
963	Organizzazioni economiche ed associazioni professionali	—	—	—	—	—	—	—	—	—	—	—	—	—	—
964	Organizzazioni sindacali dei datori di lavoro	—	—	—	—	—	—	—	—	—	—	—	—	—	—
965	Organizzazioni sindacali dei lavoratori ed altre organizzazioni sindacali	—	—	—	—	—	—	—	—	—	—	—	—	—	—
967	Enti e associazioni turistiche	—	—	—	—	—	—	—	—	—	—	—	—	—	—
968	Servizi sociali non altrove classificati	—	—	—	—	—	—	—	—	—	—	—	—	—	—
97	Servizi ricreativi ed altri servizi culturali	1.943	6.700	25	146	49	144	3	44	8	41	1	7	4	7
972	Distribuzione di films	44	124	—	—	—	—	—	—	—	—	—	—	—	—
973	Sale cinematografiche	267	870	15	102	30	102	3	44	8	41	—	—	—	—
974	Trasmissioni radiofoniche e televisive	229	1.746	—	—	—	—	—	—	—	—	—	—	—	—
975	Spettacoli	46	243	1	9	1	7	—	—	—	—	—	—	—	—
977	Biblioteche, musei, giardini botanici e zoologici	49	173	—	—	—	—	—	—	—	—	—	—	—	—
978	Enti, organizzazioni ed installazioni sportive	281	1.047	—	—	—	—	—	—	—	—	—	—	—	—
979	Servizi ricreativi non altrove classificati	1.027	2.497	9	35	18	35	—	—	—	—	1	7	4	7
98	Servizi personali	12.021	17.206	90	430	180	430	5	62	15	62	2	16	8	16
981	Servizi di lavanderia, tintoria e affini	2.169	3.563	48	242	96	242	5	62	15	62	—	—	—	—
982	Servizi per l'igiene e l'estetica della persona	8.562	11.731	15	41	30	41	—	—	—	—	—	—	—	—
983	Studi e laboratori fotografici	1.110	1.488	12	62	24	62	—	—	—	—	—	—	—	—
984	Servizi personali non altrove classificati	180	424	15	85	30	85	—	—	—	—	2	16	8	16
	TOTALE	179.998	504.995	3.852	47.759	7.514	44.760	601	15.172	1.695	14.217	187	6.276	674	4.902

classe e sottoclasse di attività economica

UNITÀ LOCALI														TOTALE				N. Classifi- cazione		
5				6 - 10				oltre 10				TOTALE								
Imprese	Addetti	di cui in Regione		Imprese	Unità locali				Imprese	Unità locali				Imprese	Unità locali					
					TOTALE		di cui in Regione					TOTALE			di cui in Regione		TOTALE		di cui in Regione	
		Unità locali	Addetti		Unità locali	Addetti	Unità locali	Addetti		Unità locali	Addetti	Unità locali	Addetti		Unità locali	Addetti	Unità locali	Addetti	Unità locali	Addetti
—	—	—	—	—	—	—	—	—	—	—	—	—	—	110	113	366	113	366	836	
—	—	—	—	—	—	—	—	—	—	—	—	—	—	143	150	644	147	560	837	
—	—	—	—	—	—	—	—	—	—	—	—	—	—	127	132	348	130	344	838	
2	26	8	21	2	12	37	12	37	—	—	—	—	—	909	971	6.157	962	6.111	839	
—	—	—	—	—	—	—	—	—	—	—	—	—	—	247	254	765	254	765	84	
—	—	—	—	—	—	—	—	—	—	—	—	—	—	13	13	41	13	41	841	
—	—	—	—	—	—	—	—	—	—	—	—	—	—	19	19	110	19	110	842	
—	—	—	—	—	—	—	—	—	—	—	—	—	—	9	9	29	9	29	843	
—	—	—	—	—	—	—	—	—	—	—	—	—	—	136	139	317	139	317	844	
—	—	—	—	—	—	—	—	—	—	—	—	—	—	19	19	113	19	113	845	
—	—	—	—	—	—	—	—	—	—	—	—	—	—	23	27	72	27	72	846	
—	—	—	—	—	—	—	—	—	—	—	—	—	—	28	28	83	28	83	847	
6	120	25	67	7	53	532	43	367	—	—	—	—	—	16.298	16.574	42.718	16.553	42.373	9	
—	—	—	—	—	—	—	—	—	—	—	—	—	—	—	—	—	—	—	9A	
—	—	—	—	—	—	—	—	—	—	—	—	—	—	—	—	—	—	—	91	
—	—	—	—	—	—	—	—	—	—	—	—	—	—	—	—	—	—	—	911	
—	—	—	—	—	—	—	—	—	—	—	—	—	—	—	—	—	—	—	912	
—	—	—	—	—	—	—	—	—	—	—	—	—	—	—	—	—	—	—	919	
6	120	25	67	7	53	532	43	367	—	—	—	—	—	16.298	16.574	42.718	16.553	42.373	9B	
2	77	5	24	4	32	431	22	266	—	—	—	—	—	335	385	5.963	366	5.623	92	
—	—	—	—	1	6	86	2	18	—	—	—	—	—	66	75	887	71	819	921	
1	16	2	7	—	—	—	—	—	—	—	—	—	—	18	22	366	19	357	922	
1	61	3	17	3	26	345	20	248	—	—	—	—	—	251	288	4.710	276	4.447	923	
—	—	—	—	—	—	—	—	—	—	—	—	—	—	905	934	3.665	934	3.665	93	
—	—	—	—	—	—	—	—	—	—	—	—	—	—	2	2	22	2	22	931	
—	—	—	—	—	—	—	—	—	—	—	—	—	—	139	142	1.092	142	1.092	932	
—	—	—	—	—	—	—	—	—	—	—	—	—	—	50	51	436	51	436	933	
—	—	—	—	—	—	—	—	—	—	—	—	—	—	297	297	1.166	297	1.166	934	
—	—	—	—	—	—	—	—	—	—	—	—	—	—	417	442	949	442	949	936	
—	—	—	—	—	—	—	—	—	—	—	—	—	—	11	11	102	11	102	94	
—	—	—	—	—	—	—	—	—	—	—	—	—	—	11	11	102	11	102	940	
—	—	—	—	—	—	—	—	—	—	—	—	—	—	922	945	8.094	945	8.094	95	
—	—	—	—	—	—	—	—	—	—	—	—	—	—	68	71	3.449	71	3.449	951	
—	—	—	—	—	—	—	—	—	—	—	—	—	—	827	847	4.473	847	4.473	952	
—	—	—	—	—	—	—	—	—	—	—	—	—	—	14	14	141	14	141	953	
—	—	—	—	—	—	—	—	—	—	—	—	—	—	8	8	20	8	20	954	
—	—	—	—	—	—	—	—	—	—	—	—	—	—	5	5	11	5	11	956	
—	—	—	—	—	—	—	—	—	—	—	—	—	—	28	28	139	28	139	96	
—	—	—	—	—	—	—	—	—	—	—	—	—	—	27	27	137	27	137	961	
—	—	—	—	—	—	—	—	—	—	—	—	—	—	1	1	2	1	2	962	
—	—	—	—	—	—	—	—	—	—	—	—	—	—	—	—	—	—	—	963	
—	—	—	—	—	—	—	—	—	—	—	—	—	—	—	—	—	—	—	964	
—	—	—	—	—	—	—	—	—	—	—	—	—	—	—	—	—	—	—	965	
—	—	—	—	—	—	—	—	—	—	—	—	—	—	—	—	—	—	—	967	
—	—	—	—	—	—	—	—	—	—	—	—	—	—	—	—	—	—	—	968	
1	16	5	16	2	14	54	14	54	—	—	—	—	—	1.975	2.025	6.967	2.023	6.962	97	
—	—	—	—	—	—	—	—	—	—	—	—	—	—	44	44	124	44	124	972	
1	16	5	16	1	6	26	6	26	—	—	—	—	—	287	317	1.058	316	1.055	973	
—	—	—	—	—	—	—	—	—	—	—	—	—	—	229	229	1.746	229	1.746	974	
—	—	—	—	—	—	—	—	—	—	—	—	—	—	47	48	252	47	250	975	
—	—	—	—	—	—	—	—	—	—	—	—	—	—	49	49	173	49	173	977	
—	—	—	—	—	—	—	—	—	—	—	—	—	—	281	281	1.047	281	1.047	978	
—	—	—	—	1	8	28	8	28	—	—	—	—	—	1.038	1.057	2.567	1.057	2.567	979	
3	27	15	27	1	7	47	7	47	—	—	—	—	—	12.122	12.246	17.788	12.246	17.788	98	
3	27	15	27	1	7	47	7	47	—	—	—	—	—	2.226	2.302	3.941	2.302	3.941	981	
—	—	—	—	—	—	—	—	—	—	—	—	—	—	8.577	8.592	11.772	8.592	11.772	982	
—	—	—	—	—	—	—	—	—	—	—	—	—	—	1.122	1.134	1.550	1.134	1.550	983	
—	—	—	—	—	—	—	—	—	—	—	—	—	—	197	218	525	218	525	984	
75	38.922	323	18.351	96	700	22.106	521	17.755	39	1.277	50.173	674	32.990	184.848	192.605	685.403	191.399	637.970		

segue TAV. 5 - Imprese per diffusione territoriale e per ramo, classe e sottoclasse di attività economica

N. Classificazione	RAMI, CLASSI E SOTTOCLASSI DI ATTIVITÀ ECONOMICA	IMPRESSE A DIFFUSIONE											
		Comunale			Provinciale			Regionale			Nazionale		
		Imprese	Unità locali	Addetti	Imprese	Unità locali	Addetti	Imprese	Unità locali	Addetti	Imprese	Unità locali	Addetti
245	Lavorazione della pietra e di prodotti minerali non metalliferi	516	524	2.094	3	6	32	1	2	30	2	4	16
246	Produzione di mole e di altri corpi abrasivi applicati	3	3	14	—	—	—	—	—	—	—	—	—
247	Industria del vetro	155	162	1.916	—	—	—	—	—	—	1	2	13
248	Produzione di prodotti in ceramica	306	314	3.129	—	—	—	—	—	—	3	7	750
25	Industrie chimiche	250	255	3.774	6	16	159	—	—	—	10	34	903
251	Produzione di prodotti chimici di base	67	68	1.489	3	9	60	—	—	—	1	2	83
255	Produzione di mastici, pitture, vernici e inchiostri da stampa	42	42	630	2	5	79	—	—	—	3	10	176
256	Produzione di altri prodotti chimici principalmente destinati all'industria e all'agricoltura	87	89	816	—	—	—	—	—	—	5	19	307
257	Produzione di prodotti farmaceutici	17	17	494	1	2	20	—	—	—	1	3	337
258	Produzione di sapone e detergenti sintetici nonché di altri prodotti per l'igiene del corpo e di profumeria	24	26	312	—	—	—	—	—	—	—	—	—
259	Produzione di altri prodotti chimici	13	13	33	—	—	—	—	—	—	—	—	—
26	Industria della produzione di fibre artificiali e sintetiche	2	2	372	—	—	—	—	—	—	—	—	—
260	Industria della produzione di fibre artificiali e sintetiche	2	2	372	—	—	—	—	—	—	—	—	—
3	Industrie manifatturiere per la lavorazione e la trasformazione dei metalli; meccanica di precisione	5.645	5.718	43.935	28	59	2.725	16	47	1.147	49	240	59.606
31	Industria della costruzione di prodotti in metallo	4.125	4.164	19.366	16	33	666	5	12	138	13	43	1.543
311	Fonderie	73	73	1.457	—	—	—	—	—	—	1	3	37
312	Fucinatura, stampaggio, imbutitura, tranciatura e lavorazione a sbalzo	69	70	711	—	—	—	—	—	—	—	—	—
313	Seconda trasformazione, trattamento e rivestimento dei metalli	342	346	1.881	2	4	133	1	3	14	5	24	886
314	Costruzione e installazione di carpenteria metallica	666	679	5.967	9	19	441	2	5	102	4	10	445
315	Costruzione e installazione di caldaie e serbatoi	25	25	219	2	4	49	1	2	5	—	—	—
316	Costruzione di utensili e articoli finiti in metallo	293	296	3.743	2	4	35	—	—	—	2	4	171
319	Officine meccaniche non altrove classificate	2.657	2.675	5.388	1	2	8	1	2	17	1	2	4
32	Industria della costruzione e dell'installazione di macchine e di materiale meccanico	507	518	5.781	2	4	41	2	4	15	10	71	2.783
321	Costruzione o montaggio di macchine e attrezzature per l'agricoltura e la zootecnia	24	25	201	—	—	—	—	—	—	1	3	16
322	Costruzione di macchine utensili per la lavorazione dei metalli; di utensileria per macchine utensili e operatrici	77	78	1.832	—	—	—	—	—	—	—	—	—
323	Costruzione e installazione macchine tessili e loro accessori; costruzione macchine e installazione impianti per trattamento ausiliario dei tessuti; costruzione macchine per cucire e maglieria	2	2	4	—	—	—	—	—	—	—	—	—
324	Costruzione e installazione di macchine e apparecchi per le industrie alimentari, chimiche e affini	44	45	540	—	—	—	—	—	—	—	—	—
325	Costruzione e installazione macchine per l'industria estrattiva, per lavorazione minerali non metalliferi, per il genio civile e l'edilizia, per le industrie siderurgiche e le fonderie; apparecchi per impianti di sollevamento e trasporto	81	82	1.401	1	2	14	—	—	—	2	5	218
326	Costruzione di organi di trasmissione	6	6	55	—	—	—	—	—	—	1	16	900
327	Costruzione e installazione macchine lavorazione legno, carta, cuoio, pelli e calzature; costruzione di apparecchiature igienico-sanitarie e per lavanderia e stireria	36	36	302	—	—	—	—	—	—	1	5	28
328	Costruzione, installazione e riparazione di altre macchine e apparecchi meccanici	237	244	1.446	1	2	27	2	4	15	5	42	1.621
33	Industria della costruzione, installazione e riparazione di macchine per ufficio, di macchine e di impianti per l'elaborazione dei dati	64	67	682	—	—	—	—	—	—	1	7	96
330	Costruzione, installazione e riparazione di macchine per ufficio, macchine ed impianti per l'elaborazione dei dati	64	67	682	—	—	—	—	—	—	1	7	96
34	Industria della costruzione, installazione di impianti e riparazione di materiale elettrico ed elettronico	517	527	6.843	6	13	1.031	7	26	261	17	82	8.026
341	Produzione di fili e cavi elettrici	14	14	654	—	—	—	—	—	—	1	3	258
342	Costruzione di motori, generatori, trasformatori, interruttori ed altro materiale elettrico e dielettrico	55	55	1.382	—	—	—	1	2	10	2	14	732
343	Costruzione di apparecchiature elettriche per mezzi di trasporto e per uso industriale; di pile e di accumulatori	103	104	756	1	2	6	—	—	—	3	14	2.924
344	Costruzione di apparecchi elettrici di misura; apparecchi per telecomunicazioni ed apparecchi elettromedicali	32	33	950	1	2	798	—	—	—	4	13	1.820
345	Costruzione o montaggio di apparecchi radio riceventi, televisori, apparecchi elettroacustici; costruzione di sistemi per il controllo dei processi industriali e di componenti elettronici	59	60	479	2	4	56	1	2	24	2	10	1.380
346	Costruzione di apparecchi elettrodomestici	8	9	301	—	—	—	—	—	—	—	—	—
347	Produzione di materiale elettrico di illuminazione	53	55	307	—	—	—	—	—	—	—	—	—
348	Lavori di impianto tecnico: montaggio e riparazione di impianti di apparecchiature elettriche ed elettroniche	193	197	2.014	2	5	171	5	22	227	5	28	912

segue TAV. 5 - Imprese per diffusione territoriale e per ramo, classe e sottoclasse di attività economica

N. Classificazione	RAMI, CLASSI E SOTTOCLASSI DI ATTIVITÀ ECONOMICA	IMPRESE A DIFFUSIONE											
		Comunale			Provinciale			Regionale			Nazionale		
		Imprese	Unità locali	Addetti	Imprese	Unità locali	Addetti	Imprese	Unità locali	Addetti	Imprese	Unità locali	Addetti
35	Industria della costruzione e montaggio di autoveicoli, carrozzerie, parti ed accessori	58	58	3.581	2	4	973	—	—	—	2	7	34.424
351	Costruzione e montaggio di autoveicoli e costruzione dei relativi motori	3	3	1.729	—	—	—	—	—	—	1	5	34.377
352	Costruzione di carrozzerie e rimorchi	6	6	86	—	—	—	—	—	—	1	2	47
353	Costruzione di parti ed accessori per autoveicoli e rimorchi	49	49	1.766	2	4	973	—	—	—	—	—	—
36	Industria della costruzione di altri mezzi di trasporto	94	98	6.677	1	3	9	2	5	733	1	16	12.601
361	Costruzione navale, riparazione e manutenzione di navi	72	76	2.964	1	3	9	1	3	18	—	—	—
362	Costruzione di materiale rotabile a scartamento normale e a scartamento ridotto per servizio pubblico	2	2	1.691	—	—	—	1	2	715	—	—	—
363	Costruzione e montaggio di cicli, motocicli e loro parti staccate	12	12	102	—	—	—	—	—	—	—	—	—
364	Costruzione e riparazione di aeronavi	5	5	1.846	—	—	—	—	—	—	1	16	12.601
365	Costruzione di altri mezzi di trasporto non altrove classificati	3	3	74	—	—	—	—	—	—	—	—	—
37	Industria della costruzione di strumenti e di apparecchi di precisione, medico chirurgici, ottici ed affini; orologeria	280	286	1.005	1	2	5	—	—	—	5	14	133
371	Costruzione e riparazione di strumenti di precisione, di apparecchi di misura e di controllo	43	45	253	—	—	—	—	—	—	1	2	59
372	Costruzione di apparecchi e materiale medico-chirurgico	219	223	706	1	2	5	—	—	—	4	12	74
373	Costruzione e riparazione di strumenti ottici e di apparecchiature fotografiche	15	15	43	—	—	—	—	—	—	—	—	—
374	Costruzione di orologi e loro pezzi staccati	3	3	3	—	—	—	—	—	—	—	—	—
4	Industrie manifatturiere alimentari, tessili, delle pelli e cuoio, dell'abbigliamento, del legno, mobilio e altre industrie manifatturiere	21.465	21.963	111.306	69	149	2.536	23	50	1.687	42	158	8.666
41	Industrie alimentari di base	3.087	3.172	23.594	15	32	471	4	8	200	7	51	2.291
411	Industria dei grassi vegetali e animali	550	557	1.763	2	5	38	1	2	18	1	2	17
412	Industria della macellazione del bestiame, preparazione e conservazione della carne	123	133	1.286	2	4	26	—	—	—	—	—	—
413	Industria casearia	369	380	2.059	4	8	35	—	—	—	1	7	152
414	Industria della trasformazione e conservazione di frutta, ortaggi e funghi	267	274	11.717	4	9	256	2	4	104	2	32	1.478
415	Industria della lavorazione e conservazione del pesce e di altri prodotti alimentari marini	14	14	258	1	2	6	—	—	—	—	—	—
416	Industria della lavorazione delle granaglie	315	323	838	—	—	—	1	2	78	1	4	27
417	Industria delle paste alimentari	114	115	1.609	1	2	107	—	—	—	2	6	617
418	Industria dei prodotti amidacei	—	—	—	—	—	—	—	—	—	—	—	—
419	Industria della panificazione, pasticceria e biscotti	1.335	1.376	4.064	1	2	3	—	—	—	—	—	—
42	Industrie dello zucchero, delle bevande, di altri prodotti alimentari e del tabacco	462	490	4.199	6	12	324	4	9	446	4	11	1.816
420	Industria della produzione e raffinazione dello zucchero	3	3	26	—	—	—	—	—	—	—	—	—
421	Industria del cacao, cioccolato, caramelle e gelati	88	98	542	—	—	—	—	—	—	1	2	1.102
422	Industria dei prodotti alimentari per zootecnia	15	15	163	—	—	—	1	2	15	1	2	104
423	Industria di prodotti alimentari vari	158	168	1.459	3	6	205	—	—	—	—	—	—
424	Industria dell'alcool etilico, di acquaviti e liquori	63	66	351	—	—	—	1	2	19	—	—	—
425	Industria del vino	56	59	245	2	4	28	—	—	—	—	—	—
427	Industria della birra e del malto	1	1	6	—	—	—	—	—	—	1	4	565
428	Industria idrominerale e delle bevande analcoliche	59	61	422	—	—	—	1	2	42	1	3	45
429	Industria del tabacco	19	19	985	1	2	91	1	3	370	—	—	—
43	Industrie tessili	853	864	5.106	3	6	505	1	2	162	4	20	2.145
431	Industria laniera	45	45	427	1	2	28	1	2	162	—	—	—
432	Industria cotoniera	25	26	751	—	—	—	—	—	—	1	12	2.076
433	Industria della seta e delle fibre chimiche assimilate	9	11	568	—	—	—	—	—	—	—	—	—
434	Industria della canapa, del lino, del ramiè e delle fibre dure	18	18	350	—	—	—	—	—	—	—	—	—
435	Industria della juta	14	14	31	—	—	—	—	—	—	—	—	—
436	Industria della maglia, maglieria e calze	371	372	1.589	1	2	290	—	—	—	1	3	40
437	Industria del perfezionamento dei tessuti	10	10	154	—	—	—	—	—	—	1	3	9
438	Industria per la produzione di arazzi, tappeti, copripavimento, linoleum e tele cerate	8	8	138	—	—	—	—	—	—	—	—	—
439	Altre industrie tessili	353	360	1.098	1	2	187	—	—	—	1	2	20
44	Industrie delle pelli e del cuoio	1.120	1.139	8.624	1	2	67	—	—	—	4	9	165
441	Concia e tintura delle pelli e del cuoio	484	485	5.143	1	2	67	—	—	—	3	7	156
442	Produzione di articoli in cuoio e affini	636	654	3.481	—	—	—	—	—	—	1	2	9
45	Industrie delle calzature, di articoli d'abbigliamento e di biancheria per la casa	6.543	6.650	35.533	14	31	201	3	7	200	6	20	1.194
451	Produzione a macchina di calzature	1.169	1.192	12.994	4	8	47	—	—	—	—	—	—
452	Produzione a mano e su misura di calzature	151	155	356	2	5	13	—	—	—	—	—	—
453	Confezione in serie di articoli di abbigliamento ed altre attività collegate	1.456	1.492	14.010	5	12	122	3	7	200	3	14	1.165
454	Confezione su misura di vestiario e biancheria; modisterie	2.596	2.621	5.246	—	—	—	—	—	—	1	2	7
455	Confezione di altri articoli tessili	856	870	1.818	2	4	13	—	—	—	—	—	—
456	Confezione di pellicce	315	320	1.109	1	2	6	—	—	—	2	4	22
46	Industrie del legno e del mobile in legno	6.458	6.636	18.772	15	35	182	1	2	101	3	7	290
461	Segagione e preparazione industriale del legno	343	349	2.209	1	3	5	—	—	—	—	—	—
462	Produzione di prodotti semifiniti in legno	58	58	277	—	—	—	1	2	101	1	2	217
463	Produzione in serie di elementi di carpenteria, falegnameria e pavimenti in legno	4.123	4.176	9.361	4	9	45	—	—	—	1	2	2

segue TAV. 5 - Imprese per diffusione territoriale e per ramo, classe e sottoclasse di attività economica

N. Classificazione	RAMI, CLASSI E SOTTOCLASSI DI ATTIVITÀ ECONOMICA	IMPRESE A DIFFUSIONE											
		Comunale			Provinciale			Regionale			Nazionale		
		Imprese	Unità locali	Addetti	Imprese	Unità locali	Addetti	Imprese	Unità locali	Addetti	Imprese	Unità locali	Addetti
64	Commercio al minuto di prodotti alimentari, di articoli di abbigliamento, di arredamento e per la casa; farmacie	71.530	73.325	118.512	180	411	1.188	42	118	370	25	81	375
641	Commercio al minuto di prodotti ortofrutticoli e lattiero caseari; di carne, pesce e pasticceria	27.603	28.048	43.712	54	122	209	9	23	60	2	4	7
642	Commercio al minuto di bevande, oli e di altri prodotti alimentari non altrove classificati; tabaccherie	11.184	11.354	17.086	11	25	137	—	—	—	2	5	14
643	Farmacie	1.269	1.306	3.837	7	14	20	—	—	—	—	—	—
644	Commercio al minuto di articoli sanitari e di prodotti di bellezza	1.554	1.600	2.676	7	18	32	1	2	4	1	2	3
645	Commercio al minuto di articoli di abbigliamento	14.797	15.166	24.028	32	71	205	11	37	161	7	19	50
646	Commercio al minuto di calzature e pelletteria	3.406	3.516	5.552	7	15	26	3	7	12	5	28	120
647	Commercio al minuto di tessuti per arredamento	725	750	1.357	—	—	—	2	8	10	2	6	19
648	Commercio al minuto di mobili, apparecchi e materiali per la casa	7.856	8.342	14.690	46	105	436	13	31	104	3	11	109
649	Commercio al minuto di carte da parati, di rivestimenti e apparecchi igienico-sanitari, strumenti musicali, di articoli da regalo e oggetti d'arte	3.136	3.243	5.574	16	41	123	3	10	19	3	6	53
65	Commercio al minuto di veicoli, natanti, carburanti, libri ed articoli vari	13.837	14.270	25.906	98	228	1.117	17	43	157	17	39	138
651	Commercio al minuto di automobili, motocicli e natanti	1.994	2.139	6.161	44	110	883	5	15	105	2	5	21
652	Commercio al minuto di carburanti e lubrificanti	1.939	1.975	3.703	11	26	62	1	4	10	—	—	—
653	Commercio al minuto di libri, giornali, articoli da cancelleria e forniture per ufficio	2.246	2.301	3.916	8	16	35	2	5	7	3	8	55
654	Commercio al minuto di altri articoli non altrove classificati	7.168	7.360	11.334	34	74	135	9	19	35	12	26	62
655	Commercio al minuto di articoli di occasione	182	184	240	—	—	—	—	—	—	—	—	—
656	Commercio al minuto di prodotti diversi, con prevalenza di prodotti non alimentari	308	311	552	1	2	2	—	—	—	—	—	—
66	Pubblici esercizi ed esercizi alberghieri	12.018	12.336	34.501	23	48	641	7	28	185	10	34	521
661	Ristoranti	3.117	3.186	9.589	5	11	45	1	2	10	1	2	11
662	Bar con e senza spettacolo	7.410	7.573	14.540	6	12	24	2	6	27	1	2	6
664	Mense	22	23	127	—	—	—	2	16	121	4	20	203
665	Esercizi alberghieri propriamente detti	1.220	1.298	9.214	11	23	559	2	4	27	4	10	301
666	Vagoni letto e vagoni ristorante	—	—	—	—	—	—	—	—	—	—	—	—
667	Esercizi alberghieri complementari	249	256	1.031	1	2	13	—	—	—	—	—	—
68	Riparazioni di beni di consumo e di veicoli	12.491	12.571	22.191	13	28	146	1	2	84	5	13	113
67	Riparazioni di beni di consumo e di veicoli	12.491	12.571	22.191	13	28	146	1	2	84	5	13	113
671	Riparazioni di autoveicoli e biciclette	8.948	9.010	17.388	11	24	135	1	2	84	3	9	21
672	Riparazioni di calzature e articoli in cuoio	1.388	1.393	1.576	—	—	—	—	—	—	—	—	—
673	Riparazioni di elettrodomestici, radio, televisori, giradischi e fonografi	980	986	1.376	1	2	3	—	—	—	—	—	—
674	Riparazioni di orologi e gioiellerie	525	526	627	—	—	—	—	—	—	—	—	—
675	Riparazioni non altrove classificate	650	656	1.224	1	2	8	—	—	—	2	4	92
7	Trasporti e comunicazioni	5.506	5.596	19.540	20	76	8.373	17	141	7.221	36	124	9.652
71	Ferrovie	11	11	126	1	8	808	1	49	2.820	4	22	399
710	Ferrovie	11	11	126	1	8	808	1	49	2.820	4	22	399
72	Altri trasporti terrestri	3.475	3.509	8.871	9	40	7.305	6	54	4.032	13	29	209
721	Metropolitane, tranvie e servizi regolari d'autobus	70	72	798	6	34	7.274	1	44	3.955	—	—	—
722	Trasporti su strada di viaggiatori	835	849	1.259	1	2	5	—	—	—	—	—	—
723	Trasporti su strada di merci	2.564	2.581	6.754	2	4	26	5	10	77	13	29	209
724	Trasporti per condotta	3	3	8	—	—	—	—	—	—	—	—	—
725	Trasporti con impianti a fune	3	4	52	—	—	—	—	—	—	—	—	—
73	Trasporti fluviali, lacuali e lagunari	—	—	—	—	—	—	—	—	—	—	—	—
730	Trasporti fluviali, lacuali e lagunari	—	—	—	—	—	—	—	—	—	—	—	—
74	Trasporti marittimi e cabotaggio	83	86	725	2	9	82	—	—	—	3	20	6.349
741	Trasporti marittimi internazionali	59	62	421	1	2	10	—	—	—	2	9	2.623
742	Trasporti marittimi in navigazione di cabotaggio	24	24	304	1	7	72	—	—	—	1	11	3.726
75	Trasporti aerei	2	2	5	—	—	—	—	—	—	1	10	1.964
750	Trasporti aerei	2	2	5	—	—	—	—	—	—	1	10	1.964
76	Attività connesse ai trasporti	1.106	1.134	4.054	2	5	24	2	19	305	5	21	613
761	Attività connesse ai trasporti terrestri	1.066	1.088	2.366	2	5	24	2	19	305	1	2	22
762	Attività connesse ai trasporti di navigazione interna	3	3	481	—	—	—	—	—	—	—	—	—
763	Attività connesse ai trasporti marittimi ed al cabotaggio	37	43	1.207	—	—	—	—	—	—	2	13	330
764	Attività connesse ai trasporti aerei	—	—	—	—	—	—	—	—	—	2	6	261
77	Agenzie di viaggio, intermediari dei trasporti, magazzini di custodia e deposito	816	841	5.714	5	12	41	8	19	64	10	22	118
771	Agenzie di viaggio	189	202	871	4	10	31	6	15	49	3	7	35
772	Intermediari dei trasporti	206	212	3.621	1	2	10	2	4	15	7	15	83
773	Magazzini di custodia e deposito e frigoriferi	421	427	1.222	—	—	—	—	—	—	—	—	—
79	Comunicazioni	13	13	45	1	2	113	—	—	—	—	—	—
790	Comunicazioni	13	13	45	1	2	113	—	—	—	—	—	—
8	Credito e assicurazione, servizi prestati alle imprese; noleggio	3.606	3.658	12.621	57	171	1.197	14	110	1.217	33	709	16.206
8A	Credito e assicurazione	157	164	964	13	64	753	5	86	1.156	10	640	15.472
81	Istituti di credito	139	142	850	12	61	747	5	86	1.156	6	593	14.744
811	Autorità bancarie centrali	—	—	—	—	—	—	—	—	—	—	—	—
812	Altre istituzioni monetarie	59	61	430	10	55	735	5	86	1.156	3	579	14.292
813	Istituzioni finanziarie e società di controllo	80	81	420	2	6	12	—	—	—	3	14	452
82	Assicurazione	18	22	114	1	3	6	—	—	—	4	47	728
821	Istituti di assicurazione mista	10	10	75	1	3	6	—	—	—	—	—	—

segue TAV. 5 - Imprese per diffusione territoriale e per ramo, classe e sottoclasse di attività economica

N. Classificazione	RAMI, CLASSI E SOTTOCLASSI DI ATTIVITÀ ECONOMICA	IMPRESE A DIFFUSIONE											
		Comunale			Provinciale			Regionale			Nazionale		
		Imprese	Unità locali	Addetti	Imprese	Unità locali	Addetti	Imprese	Unità locali	Addetti	Imprese	Unità locali	Addetti
822	Istituti di assicurazione - vita e capitalizzazione	—	—	—	—	—	—	—	—	—	—	—	
823	Istituti di assicurazione - danni, malattie e rischi diversi	8	12	39	—	—	—	—	—	—	4	47	
8B	Servizi prestati alle imprese; noleggio	3.449	3.494	11.657	44	107	444	9	24	61	23	69	
83	Ausiliari finanziari e delle assicurazioni, affari immobiliari, servizi prestati alle imprese	3.204	3.246	10.914	42	101	422	9	24	61	23	69	
831	Ausiliari finanziari	64	64	134	—	—	—	—	—	—	—	—	
832	Ausiliari delle assicurazioni	1.604	1.620	3.232	24	56	172	1	3	6	3	7	
833	Imprese immobiliari per la compravendita di immobili	137	139	411	—	—	—	2	4	17	6	23	
834	Agenzie di mediazione per la compravendita e la locazione di immobili e terreni	103	104	198	2	4	52	—	—	—	4	11	
835	Consulenti legali	39	39	78	—	—	—	—	—	—	—	—	
836	Contabilità, consulenza fiscale e revisione dei conti	109	111	351	1	2	15	—	—	—	—	—	
837	Servizi tecnici	138	140	453	1	2	23	1	2	13	3	6	
838	Pubblicità e pubbliche relazioni	124	125	334	—	—	—	2	4	7	1	3	
839	Altri servizi prestati alle imprese	886	904	5.723	14	37	160	3	11	18	6	19	
84	Noleggio di beni mobili	245	248	743	2	6	22	—	—	—	—	—	
841	Noleggio di macchinari e di attrezzature agricole	13	13	41	—	—	—	—	—	—	—	—	
842	Noleggio di macchinari e di attrezzature per l'edilizia	19	19	110	—	—	—	—	—	—	—	—	
843	Noleggio di macchinari e di attrezzature contabili e per ufficio, compresi i calcolatori elettronici e i registratori di cassa	9	9	29	—	—	—	—	—	—	—	—	
844	Noleggio di autoveicoli stradali	135	137	313	1	2	4	—	—	—	—	—	
845	Noleggio di altri mezzi di trasporto	19	19	113	—	—	—	—	—	—	—	—	
846	Noleggio di beni di consumo	22	23	54	1	4	18	—	—	—	—	—	
847	Noleggio di altri beni mobili	28	28	83	—	—	—	—	—	—	—	—	
9	Pubblica amministrazione; servizi pubblici e privati	16.222	16.360	41.182	54	136	556	12	40	281	10	38	
9A	Pubblica amministrazione	—	—	—	—	—	—	—	—	—	—	—	
91	Pubblica amministrazione, difesa nazionale e sicurezza sociale obbligatoria	—	—	—	—	—	—	—	—	—	—	—	
911	Organi costituzionali - amministrazione statale e locale	—	—	—	—	—	—	—	—	—	—	—	
912	Giustizia	—	—	—	—	—	—	—	—	—	—	—	
919	Sicurezza sociale obbligatoria	—	—	—	—	—	—	—	—	—	—	—	
9B	Servizi pubblici e privati	16.222	16.360	41.182	54	136	556	12	40	281	10	38	
92	Servizi d'igiene pubblica ed amministrazione di cimiteri	320	323	4.950	3	6	131	4	23	200	8	33	
921	Servizi di nettezza urbana, di disinfezione e servizi analoghi	63	65	723	2	4	78	—	—	—	1	6	
922	Amministrazione dei cimiteri	17	17	350	—	—	—	—	—	—	1	5	
923	Servizi di pulizia	240	241	3.877	1	2	53	4	23	200	6	22	
93	Istruzione	891	903	3.572	12	27	70	2	4	23	—	—	
931	Istruzione universitaria	2	2	22	—	—	—	—	—	—	—	—	
932	Istruzione primaria e secondaria	138	140	1.075	—	—	—	1	2	17	—	—	
933	Scuole di formazione e di perfezionamento professionale	50	51	436	—	—	—	—	—	—	—	—	
934	Istruzione di grado preparatorio	297	297	1.166	—	—	—	—	—	—	—	—	
936	Scuole di guida, pilotaggio e simili	404	413	873	12	27	70	1	2	6	—	—	
94	Ricerca e sviluppo	11	11	102	—	—	—	—	—	—	—	—	
940	Ricerca e sviluppo	11	11	102	—	—	—	—	—	—	—	—	
95	Sanità e servizi veterinari	914	927	7.993	5	12	65	3	6	36	—	—	
951	Servizi sanitari (con ricovero)	67	69	3.434	1	2	15	—	—	—	—	—	
952	Altre istituzioni sanitarie (senza ricovero)	820	831	4.387	4	10	50	3	6	36	—	—	
953	Studi medici privati	14	14	141	—	—	—	—	—	—	—	—	
954	Studi dentistici	8	8	20	—	—	—	—	—	—	—	—	
956	Servizi veterinari	5	5	11	—	—	—	—	—	—	—	—	
96	Altri servizi sociali	28	28	139	—	—	—	—	—	—	—	—	
961	Assistenza sociale (senza ricovero)	27	27	137	—	—	—	—	—	—	—	—	
962	Assistenza sociale (con ricovero)	1	1	2	—	—	—	—	—	—	—	—	
963	Organizzazioni economiche ed associazioni professionali	—	—	—	—	—	—	—	—	—	—	—	
964	Organizzazioni sindacali dei datori di lavoro	—	—	—	—	—	—	—	—	—	—	—	
965	Organizzazioni sindacali dei lavoratori ed altre organizzazioni sindacali	—	—	—	—	—	—	—	—	—	—	—	
967	Enti e associazioni turistiche	—	—	—	—	—	—	—	—	—	—	—	
968	Servizi sociali non altrove classificati	—	—	—	—	—	—	—	—	—	—	—	
97	Servizi ricreativi ed altri servizi culturali	1.968	2.004	6.905	5	16	45	—	—	—	2	5	
972	Distribuzione di films	44	44	124	—	—	—	—	—	—	—	—	
973	Sale cinematografiche	284	310	1.043	2	4	7	—	—	—	1	3	
974	Trasmissioni radiofoniche e televisive	229	229	1.746	—	—	—	—	—	—	—	—	
975	Spettacoli	46	46	243	—	—	—	—	—	—	1	2	
977	Biblioteche, musei, giardini botanici e zoologici	49	49	173	—	—	—	—	—	—	—	—	
978	Enti, organizzazioni ed installazioni sportive	281	281	1.047	—	—	—	—	—	—	—	—	
979	Servizi ricreativi non altrove classificati	1.035	1.045	2.529	3	12	38	—	—	—	—	—	
98	Servizi personali	12.090	12.164	17.521	29	75	245	3	7	22	—	—	
981	Servizi di lavanderia, tintoria e affini	2.207	2.248	3.737	17	49	196	2	5	8	—	—	
982	Servizi per l'igiene e l'estetica della persona	8.574	8.586	11.764	3	6	8	—	—	—	—	—	
983	Studi e laboratori fotografici	1.116	1.122	1.517	6	12	33	—	—	—	—	—	
984	Servizi personali non altrove classificati	193	208	503	3	8	8	1	2	14	—	—	
	TOTALE	183.398	187.535	533.425	797	1.997	26.331	265	987	16.272	388	2.086	

dati regionali

— UNITÀ LOCALI

TAV. 6A - Unità locali per numero di addetti e per ramo,

N. Classificazione	RAMI, CLASSI, SOTTOCLASSI E CATEGORIE DI ATTIVITÀ ECONOMICA	UNITÀ LOCALI									
		1	2	3 - 5		6 - 9		10 - 19		20 - 49	
		Unità locali	Unità locali	Unità locali	Addetti	Unità locali	Addetti	Unità locali	Addetti	Unità locali	Addetti
0	Agricoltura, caccia, foreste e pesca	379	169	284	1.051	83	593	74	999	37	1.054
01	Agricoltura e caccia	—	—	—	—	—	—	1	12	—	—
013	<i>Selezione e moltiplicazione delle specie</i>	—	—	—	—	—	—	1	12	—	—
013.2	<i>Aziende specializzate nella produzione del seme bachi e baco lini; essiccazione dei bozzoli</i>	—	—	—	—	—	—	1	12	—	—
02	Foreste	88	30	69	252	11	74	6	78	1	21
020	<i>Foreste</i>	88	30	69	252	11	74	6	78	1	21
020.2	<i>Aziende di utilizzazione del bosco</i>	88	30	69	252	11	74	6	78	1	21
020.3	<i>Consorzi di forestazione</i>	—	—	—	—	—	—	—	—	—	—
03	Pesca	36	13	35	138	20	151	27	370	8	227
031	<i>Pesca e allevamenti in acque marine e lagunari</i>	32	12	34	134	20	151	26	360	8	227
031.1	<i>Esercizio della pesca</i>	31	11	34	134	19	143	23	320	8	227
031.2	<i>Esercizio di allevamenti di pesci e molluschi bivalvi</i>	1	1	—	—	1	8	3	40	—	—
032	<i>Pesca e allevamenti in acque dolci</i>	4	1	1	4	—	—	1	10	—	—
032.1	<i>Esercizio della pesca</i>	1	—	—	—	—	—	1	10	—	—
032.2	<i>Esercizio di allevamenti</i>	3	1	1	4	—	—	—	—	—	—
04	Attività connesse con l'agricoltura	255	126	180	661	52	368	40	539	28	806
041	<i>Attività trasformatrici annesse ad aziende agricole che lavorano esclusivamente o prevalentemente prodotti propri</i>	56	28	75	285	16	112	8	107	7	198
041.1	<i>Produzione di olio di oliva</i>	17	20	53	196	5	33	1	11	—	—
041.2	<i>Trattamento igienico del latte e conservazione del latte fresco</i>	4	—	1	3	—	—	1	13	—	—
041.3	<i>Trasformazione del latte</i>	18	6	7	29	2	14	—	—	1	38
041.4	<i>Conservazione e trasformazione di frutta, ortaggi, funghi e prodotti simili</i>	4	1	5	21	7	50	4	55	5	139
041.5	<i>Pilatura e cernita di semi e granaglie</i>	2	—	4	16	—	—	1	10	—	—
041.6	<i>Produzione e conservazione di vini</i>	10	—	5	20	2	15	1	18	1	21
041.7	<i>Produzione di vini spumanti e di altri vini speciali</i>	1	1	—	—	—	—	—	—	—	—
041.8	<i>Produzione di alcool etilico di fermentazione</i>	—	—	—	—	—	—	—	—	—	—
042	<i>Attività di trasformazione svolte in forma associata</i>	10	19	25	92	18	129	13	164	14	399
042.1	<i>Produzione di olio di oliva</i>	—	9	14	49	3	20	2	20	1	25
042.2	<i>Produzione di olio di semi e di frutti oleosi</i>	1	1	—	—	—	—	—	—	—	—
042.3	<i>Conservazione e trasformazione della carne</i>	—	—	—	—	2	16	—	—	—	—
042.4	<i>Trattamento igienico del latte e conservazione del latte fresco</i>	—	1	2	6	1	7	—	—	1	36
042.5	<i>Trasformazione del latte</i>	6	2	5	21	—	—	5	63	2	51
042.6	<i>Trasformazione e conservazione di frutta, ortaggi e funghi</i>	3	3	2	8	7	47	5	63	9	260
042.7	<i>Produzione e conservazione di vini</i>	—	2	2	8	5	39	1	18	1	27
042.8	<i>Produzione di vini spumanti e di altri vini speciali</i>	—	1	—	—	—	—	—	—	—	—
042.9	<i>Produzione e raffinazione dello zucchero</i>	—	—	—	—	—	—	—	—	—	—
043	<i>Altre attività svolte in forma associata</i>	48	28	48	173	13	94	15	212	4	95
043.1	<i>Macellazione del bestiame</i>	4	—	2	7	1	7	1	15	—	—
043.2	<i>Produzione di alcool etilico di fermentazione</i>	—	—	—	—	—	—	—	—	—	—
043.3	<i>Molitura dei cereali</i>	30	7	3	10	—	—	1	10	—	—
043.4	<i>Pilatura, cernita e altre lavorazioni di semi e granaglie</i>	—	—	—	—	1	6	—	—	—	—
043.5	<i>Lavorazione e conservazione dei prodotti della pesca in acque dolci</i>	—	—	—	—	1	9	1	18	1	23
043.6	<i>Produzione di mangimi</i>	—	—	1	4	—	—	—	—	1	27
043.7	<i>Surgelazione di prodotti alimentari</i>	1	—	3	13	1	7	2	30	—	—
043.8	<i>Stagionatura, manipolazione, selezione e imbottimento delle foglie di tabacco</i>	—	1	1	3	—	—	1	10	—	—
043.9	<i>Raccolta e vendita di prodotti agricoli</i>	13	20	38	136	9	65	9	129	2	45
044	<i>Esercizio di macchine agricole</i>	100	36	15	49	—	—	1	17	—	—
044.1	<i>Esercizio e noleggio di mezzi e di macchine agricole per conto terzi, con personale</i>	98	36	15	49	—	—	—	—	—	—
044.2	<i>Esercizio di macchine agricole da parte di consorzi e cooperative</i>	2	—	—	—	—	—	1	17	—	—
045	<i>Approvvigionamento, produzione e distribuzione di mezzi tecnici necessari all'esercizio dell'agricoltura</i>	41	15	17	62	5	33	3	39	3	114
1	Energia, gas e acqua	52	31	133	551	66	467	41	584	52	1.686
1A	<i>Estrazione di combustibili solidi, liquidi e gassosi-industria petrolifera</i>	5	1	3	11	14	102	14	176	12	376
11	Industria dell'estrazione e agglomerazione di combustibili solidi	—	—	—	—	—	—	—	—	—	—
111	<i>Industria dell'estrazione e agglomerazione di combustibili solidi</i>	—	—	—	—	—	—	—	—	—	—
12	Cokerie	—	—	—	—	—	—	—	—	—	—
120	<i>Cokerie</i>	—	—	—	—	—	—	—	—	—	—
13	Industria dell'estrazione di petrolio e gas naturali	1	—	—	—	1	6	—	—	2	73
131	<i>Estrazione di petrolio</i>	—	—	—	—	—	—	—	—	—	—
132	<i>Estrazione e depurazione di gas naturali</i>	1	—	—	—	1	6	—	—	—	—
133	<i>Estrazione con annessa distillazione di roccia asfaltica e scisti bituminosi</i>	—	—	—	—	—	—	—	—	—	—
134	<i>Ricerca di petrolio e gas naturali</i>	—	—	—	—	—	—	—	—	2	73
14	Industria petrolifera	4	1	3	11	13	96	14	176	10	303
140	<i>Industria petrolifera</i>	4	1	3	11	13	96	14	176	10	303

classe, sottoclasse e categoria di attività economica

CON ADDETTI										UNITÀ LOCALI SENZA ADDETTI	TOTALE		N. Classifi- cazione
50 - 99		100 - 199		200 - 499		500 - 999		1.000 e oltre			Unità locali	Addetti	
Unità locali	Addetti	Unità locali	Addetti	Unità locali	Addetti	Unità locali	Addetti	Unità locali	Addetti				
16	1.015	6	828	—	—	—	—	—	—	2	1.050	6.257	0
—	—	—	—	—	—	—	—	—	—	—	1	12	01
—	—	—	—	—	—	—	—	—	—	—	1	12	013
—	—	—	—	—	—	—	—	—	—	—	1	12	013.2
1	54	—	—	—	—	—	—	—	—	—	206	627	02
1	54	—	—	—	—	—	—	—	—	—	206	627	020
—	—	—	—	—	—	—	—	—	—	—	205	573	020.2
1	54	—	—	—	—	—	—	—	—	—	1	54	020.3
1	84	5	673	—	—	—	—	—	—	—	145	1.705	03
1	84	5	673	—	—	—	—	—	—	—	138	1.685	031
1	84	5	673	—	—	—	—	—	—	—	132	1.634	031.1
—	—	—	—	—	—	—	—	—	—	—	6	51	031.2
—	—	—	—	—	—	—	—	—	—	—	7	20	032
—	—	—	—	—	—	—	—	—	—	—	2	11	032.1
—	—	—	—	—	—	—	—	—	—	—	5	9	032.2
14	877	1	155	—	—	—	—	—	—	2	698	3.913	04
2	119	—	—	—	—	—	—	—	—	—	192	933	041
—	—	—	—	—	—	—	—	—	—	—	96	297	041.1
—	—	—	—	—	—	—	—	—	—	—	6	20	041.2
—	—	—	—	—	—	—	—	—	—	—	34	111	041.3
2	119	—	—	—	—	—	—	—	—	—	28	390	041.4
—	—	—	—	—	—	—	—	—	—	—	7	28	041.5
—	—	—	—	—	—	—	—	—	—	—	19	84	041.6
—	—	—	—	—	—	—	—	—	—	—	2	3	041.7
7	419	—	—	—	—	—	—	—	—	—	—	—	041.8
—	—	—	—	—	—	—	—	—	—	—	106	1.251	042
—	—	—	—	—	—	—	—	—	—	—	29	132	042.1
—	—	—	—	—	—	—	—	—	—	—	2	3	042.2
—	—	—	—	—	—	—	—	—	—	—	2	16	042.3
—	—	—	—	—	—	—	—	—	—	—	5	51	042.4
7	419	—	—	—	—	—	—	—	—	—	20	145	042.5
—	—	—	—	—	—	—	—	—	—	—	36	806	042.6
—	—	—	—	—	—	—	—	—	—	—	11	96	042.7
—	—	—	—	—	—	—	—	—	—	—	1	2	042.8
2	128	—	—	—	—	—	—	—	—	—	—	—	042.9
—	—	—	—	—	—	—	—	—	—	—	158	806	043
—	—	—	—	—	—	—	—	—	—	—	8	33	043.1
—	—	—	—	—	—	—	—	—	—	—	—	—	043.2
—	—	—	—	—	—	—	—	—	—	—	41	64	043.3
—	—	—	—	—	—	—	—	—	—	—	1	6	043.4
—	—	—	—	—	—	—	—	—	—	—	3	50	043.5
1	52	—	—	—	—	—	—	—	—	—	2	31	043.6
—	—	—	—	—	—	—	—	—	—	—	8	103	043.7
1	76	—	—	—	—	—	—	—	—	—	3	15	043.8
—	—	—	—	—	—	—	—	—	—	—	92	504	043.9
—	—	—	—	—	—	—	—	—	—	—	152	238	044
—	—	—	—	—	—	—	—	—	—	—	149	219	044.1
—	—	—	—	—	—	—	—	—	—	—	3	19	044.2
3	211	1	155	—	—	—	—	—	—	2	90	685	045
23	1.443	12	1.732	15	3.907	1	596	2	2.493	8	436	13.573	1
2	127	—	—	1	256	1	596	—	—	—	53	1.651	1A
—	—	—	—	—	—	—	—	—	—	—	—	—	11
—	—	—	—	—	—	—	—	—	—	—	—	—	111
—	—	—	—	—	—	—	—	—	—	—	—	—	12
—	—	—	—	—	—	—	—	—	—	—	—	—	120
—	—	—	—	—	—	—	—	—	—	—	4	80	13
—	—	—	—	—	—	—	—	—	—	—	—	—	131
—	—	—	—	—	—	—	—	—	—	—	2	7	132
—	—	—	—	—	—	—	—	—	—	—	—	—	133
2	127	—	—	1	256	1	596	—	—	—	2	73	134
2	127	—	—	1	256	1	596	—	—	—	49	1.571	14
—	—	—	—	—	—	—	—	—	—	—	49	1.571	140

segue TAV. 6A - Unità locali per numero di addetti e per ramo,

N. Classificazione	RAMI, CLASSI, SOTTOCLASSI E CATEGORIE DI ATTIVITÀ ECONOMICA	UNITÀ LOCALI										
		1	2	3 - 5		6 - 9		10 - 19		20 - 49		
		Unità locali	Unità locali	Unità locali	Addetti	Unità locali	Addetti	Unità locali	Addetti	Unità locali	Addetti	
140.1	Raffinerie di petrolio	1	—	—	—	—	—	—	—	—	4	128
140.2	Preparazione o miscelazione di derivati del petrolio	1	—	1	5	—	—	—	—	—	1	22
140.3	Miscelazione di gas petroliferi liquefatti e loro imbottigliamento	2	1	2	6	13	96	14	176	5	153	
15	Industria dei combustibili nucleari	—	—	—	—	—	—	—	—	—	—	—
150	<i>Industria dei combustibili nucleari</i>	—	—	—	—	—	—	—	—	—	—	—
1B	Energia elettrica, gas e acqua	47	30	130	540	52	365	27	408	40	1.310	
16	Industria della produzione e distribuzione di energia elettrica, gas, vapore e acqua calda	18	11	101	427	38	268	12	178	26	924	
161	<i>Produzione e distribuzione di energia elettrica</i>	9	6	96	408	38	268	6	87	23	841	
162	<i>Produzione e distribuzione del gas</i>	7	5	5	19	—	—	6	91	3	83	
162.1	Officine del gas, distribuzione del gas a mezzo di reti cittadine	6	5	4	15	—	—	6	91	3	83	
162.2	Stazioni di compressione di gas metano	1	—	1	4	—	—	—	—	—	—	
163	<i>Produzione e distribuzione di altri tipi di energia</i>	2	—	—	—	—	—	—	—	—	—	
17	Industria della raccolta, depurazione e distribuzione d'acqua	29	19	29	113	14	97	15	230	14	386	
170	<i>Industria della raccolta, depurazione e distribuzione d'acqua</i>	29	19	29	113	14	97	15	230	14	386	
170.1	Captazione, adduzione e distribuzione d'acqua potabile	23	12	25	99	13	91	14	212	10	262	
170.2	Captazione, adduzione e distribuzione d'acqua non potabile	6	7	4	14	1	6	1	18	4	124	
2	Industrie estrattive - industrie manifatturiere per la trasformazione di minerali non energetici e prodotti derivati - industrie chimiche	449	282	559	2.149	266	1.891	238	3.231	194	5.854	
21	Industria dell'estrazione e preparazione di minerali metalliferi	—	2	—	—	—	—	—	—	—	—	
211	<i>Estrazione, ricerche e preparazione di minerali di ferro</i>	—	—	—	—	—	—	—	—	—	—	
212	<i>Estrazione, ricerche e preparazione di minerali metalliferi non ferrosi</i>	—	2	—	—	—	—	—	—	—	—	
22	Industria della produzione e prima trasformazione dei metalli	30	17	31	120	12	87	17	244	12	429	
221	<i>Siderurgia, escluse le cokerie annesse a stabilimenti siderurgici</i>	—	—	—	—	—	—	—	—	3	132	
222	<i>Fabbricazione di tubi di acciaio</i>	—	—	1	5	1	6	1	19	—	—	
222.1	<i>Produzione di tubi senza saldatura</i>	—	—	—	—	1	6	—	—	—	—	
222.2	<i>Produzione di tubi avvicinati, aggraffati, saldati e simili</i>	—	—	1	5	—	—	1	19	—	—	
223	<i>Trafilatura, stiratura, laminazione di nastri, profilatura a freddo dell'acciaio</i>	3	1	2	7	6	49	8	110	3	114	
224	<i>Produzione e prima trasformazione dei metalli non ferrosi</i>	27	16	28	108	5	32	8	115	6	183	
224.1	<i>Produzione di metalli non ferrosi di prima e seconda fusione; prima trasformazione dei metalli non ferrosi; laminazione, stiratura, trafilatura, estrusione e altre lavorazioni</i>	27	15	26	99	5	32	8	115	6	183	
224.2	<i>Produzione specializzata di ferroleghie fuori della siderurgia</i>	—	1	2	9	—	—	—	—	—	—	
23	Industria dell'estrazione di minerali non metalliferi e non energetici; torbiere	27	26	44	170	41	293	37	476	17	459	
231	<i>Estrazione e ricerche di prodotti di cava per materiali da costruzione, per refrattari e per ceramiche</i>	26	21	39	153	37	263	37	476	14	389	
231.1	<i>Estrazione e ricerche di pietre da costruzione e di ardesia</i>	19	14	29	117	26	185	30	389	10	261	
231.2	<i>Estrazione e ricerche di altri materiali e prodotti di cava per altre industrie</i>	3	4	4	16	5	37	3	41	1	42	
231.3	<i>Estrazione di pietra da gesso</i>	—	1	—	—	3	23	1	10	2	53	
231.4	<i>Estrazione di argilla e di caolino</i>	2	1	1	3	—	—	1	10	1	33	
231.5	<i>Estrazione di pietre per calce e cementi</i>	2	1	5	17	3	18	2	26	—	—	
232	<i>Estrazione e ricerca mineraria di sali di potassio e di fosfati di calcio naturali</i>	—	—	—	—	—	—	—	—	—	—	
233	<i>Produzione ed estrazione di sale</i>	—	—	—	—	—	—	—	—	—	—	
239	<i>Estrazione di altri minerali; torbiere</i>	1	5	5	17	4	30	—	—	3	70	
239.1	<i>Estrazione di zolfo e di pirite</i>	—	1	2	8	—	—	—	—	1	27	
239.2	<i>Estrazione di dolomite, di pomice e di pozzolana</i>	1	4	3	9	4	30	—	—	2	43	
239.3	<i>Estrazione di prodotti minerali vari per uso industriale</i>	—	—	—	—	—	—	—	—	—	—	
24	Industria della lavorazione dei minerali non metalliferi	345	201	410	1.567	170	1.198	136	1.829	131	3.914	
241	<i>Produzione di materiali da costruzione in laterizio</i>	4	1	7	26	6	43	7	103	12	440	
242	<i>Produzione di cemento, calce e gesso</i>	20	12	30	113	17	124	17	222	11	347	
242.1	<i>Produzione di cemento e di agglomerante cementizio</i>	2	3	6	24	3	20	8	107	10	319	
242.2	<i>Produzione di calce viva, idrata e idraulica</i>	11	6	22	82	13	97	7	91	1	28	
242.3	<i>Produzione di gesso</i>	7	3	2	7	1	7	2	24	—	—	
243	<i>Produzione di materiali per costruzione in calcestruzzo, amianto-cemento e gesso</i>	36	25	59	230	40	285	44	581	42	1.209	
243.1	<i>Fabbricazione di prodotti in amianto-cemento</i>	2	3	2	6	2	12	1	19	3	72	
243.2	<i>Produzione di elementi da costruzione in calcestruzzo, di modellati, di mattoni e altri prodotti silico-calcarei, di prodotti in pomice-cemento</i>	21	17	37	148	26	187	21	285	26	783	

classe, sottoclasse e categoria di attività economica

CON ADDETTI										UNITÀ LOCALI SENZA ADDETTI	TOTALE		N. Classificazione
50 - 99		100 - 199		200 - 499		500 - 999		1.000 e oltre			Unità locali	Addetti	
Unità locali	Addetti	Unità locali	Addetti	Unità locali	Addetti	Unità locali	Addetti	Unità locali	Addetti				
1	76	—	—	1	256	1	596	—	—	—	8	1.057	140.1
—	—	—	—	—	—	—	—	—	—	—	3	28	140.2
1	51	—	—	—	—	—	—	—	—	—	38	486	140.3
—	—	—	—	—	—	—	—	—	—	—	—	—	15
—	—	—	—	—	—	—	—	—	—	—	—	—	150
21	1.316	12	1.732	14	3.651	—	—	2	2.493	8	383	11.922	1B
16	1.011	7	1.102	14	3.651	—	—	2	2.493	3	248	10.094	16
16	1.011	6	935	13	3.327	—	—	2	2.493	2	217	9.391	161
—	—	1	167	1	324	—	—	—	—	1	29	701	162
—	—	1	167	1	324	—	—	—	—	1	27	696	162.1
—	—	—	—	—	—	—	—	—	—	—	2	5	162.2
—	—	—	—	—	—	—	—	—	—	—	2	2	163
5	305	5	630	—	—	—	—	—	—	5	135	1.828	17
5	305	5	630	—	—	—	—	—	—	5	135	1.828	170
3	187	4	524	—	—	—	—	—	—	5	109	1.422	170.1
2	118	1	106	—	—	—	—	—	—	—	26	406	170.2
43	2.971	26	3.313	23	6.912	9	6.665	4	10.479	1	2.094	44.478	2
—	—	—	—	—	—	—	—	—	—	—	2	4	21
—	—	—	—	—	—	—	—	—	—	—	—	—	211
—	—	—	—	—	—	—	—	—	—	—	2	4	212
6	480	4	437	5	1.202	3	2.560	1	7.296	—	138	12.919	22
—	—	1	128	1	232	1	925	1	7.296	—	7	8.713	221
1	51	—	—	—	—	1	856	—	—	—	5	937	222
1	51	—	—	—	—	—	—	—	—	—	2	57	222.1
—	—	—	—	—	—	1	856	—	—	—	3	880	222.2
3	244	1	104	2	474	1	779	—	—	—	30	1.886	223
2	185	2	205	2	496	—	—	—	—	—	96	1.383	224
2	185	2	205	1	219	—	—	—	—	—	92	1.095	224.1
—	—	—	—	1	277	—	—	—	—	—	4	288	224.2
—	—	—	—	—	—	—	—	—	—	—	192	1.477	23
—	—	—	—	—	—	—	—	—	—	—	174	1.349	231
—	—	—	—	—	—	—	—	—	—	—	128	999	231.1
—	—	—	—	—	—	—	—	—	—	—	20	147	231.2
—	—	—	—	—	—	—	—	—	—	—	7	88	231.3
—	—	—	—	—	—	—	—	—	—	—	6	50	231.4
—	—	—	—	—	—	—	—	—	—	—	13	65	231.5
—	—	—	—	—	—	—	—	—	—	—	—	—	232
—	—	—	—	—	—	—	—	—	—	—	—	—	233
—	—	—	—	—	—	—	—	—	—	—	18	128	239
—	—	—	—	—	—	—	—	—	—	—	4	37	239.1
—	—	—	—	—	—	—	—	—	—	—	14	91	239.2
—	—	—	—	—	—	—	—	—	—	—	—	—	239.3
28	1.969	16	2.072	10	3.249	3	1.931	—	—	1	1.451	18.476	24
9	634	1	117	—	—	—	—	—	—	1	48	1.369	241
1	60	1	143	3	841	—	—	—	—	—	112	1.894	242
1	60	1	143	3	841	—	—	—	—	—	37	1.522	242.1
—	—	—	—	—	—	—	—	—	—	—	60	321	242.2
—	—	—	—	—	—	—	—	—	—	—	15	51	242.3
9	602	6	756	2	749	1	583	—	—	—	264	5.081	243
—	—	1	105	1	285	—	—	—	—	—	15	507	243.1
5	340	4	550	1	464	1	583	—	—	—	159	3.395	243.2

classe, sottoclasse e categoria di attività economica

CON ADDETTI										UNITÀ LOCALI SENZA ADDETTI	TOTALE		N. Classificazione
50 - 99		100 - 199		200 - 499		500 - 999		1.000 e oltre			Unità locali	Addetti	
Unità locali	Addetti	Unità locali	Addetti	Unità locali	Addetti	Unità locali	Addetti	Unità locali	Addetti				
1	50	—	—	—	—	—	—	—	—	—	29	144	243.3
3	212	1	101	—	—	—	—	—	—	—	61	1.035	243.4
—	—	—	—	—	—	—	—	—	—	—	2	41	244
1	50	—	—	—	—	—	—	—	—	—	533	2.185	245
—	—	—	—	—	—	—	—	—	—	—	26	233	245.1
1	50	—	—	—	—	—	—	—	—	—	348	1.341	245.2
—	—	—	—	—	—	—	—	—	—	—	159	611	245.3
—	—	—	—	—	—	—	—	—	—	—	3	14	246
2	132	3	412	2	632	1	675	—	—	—	168	3.171	247
—	—	—	—	—	—	—	1	675	—	—	9	755	247.1
—	—	3	412	—	—	—	—	—	—	—	54	1.030	247.2
—	—	—	—	—	—	—	—	—	—	—	3	15	247.3
2	132	—	—	2	632	—	—	—	—	—	95	1.270	247.4
—	—	—	—	—	—	—	—	—	—	—	7	101	247.5
6	491	5	644	3	1.027	1	673	—	—	—	321	4.721	248
—	—	1	105	—	—	—	—	—	—	—	7	167	248.1
4	320	3	365	1	281	—	—	—	—	—	288	2.506	248.2
2	171	1	174	—	—	—	—	—	—	—	22	624	248.3
—	—	—	—	2	746	1	673	—	—	—	4	1.424	248.4
9	522	6	804	6	1.905	2	1.472	1	1.031	—	304	8.155	25
4	242	1	106	2	834	—	—	—	—	—	80	2.141	251
—	—	—	—	—	—	—	—	—	—	—	—	—	251.1
1	55	—	—	—	—	—	—	—	—	—	8	130	251.2
2	110	—	—	1	337	—	—	—	—	—	36	995	251.3
—	—	1	106	—	—	—	—	—	—	—	9	153	251.4
1	77	—	—	—	—	—	—	—	—	—	18	318	251.5
—	—	—	—	—	—	—	—	—	—	—	1	4	251.6
—	—	—	—	—	—	—	—	—	—	—	2	7	251.7
—	—	—	—	1	497	—	—	—	—	—	4	518	251.8
—	—	—	—	—	—	—	—	—	—	—	2	16	251.9
1	54	1	100	2	495	—	—	—	—	—	54	1.111	255
4	226	2	275	—	—	—	—	—	—	—	103	1.185	256
1	61	—	—	—	—	—	—	—	—	—	17	313	256.1
—	—	—	—	—	—	—	—	—	—	—	4	12	256.2
—	—	—	—	—	—	—	—	—	—	—	18	139	256.3
—	—	—	—	—	—	—	—	—	—	—	2	25	256.4
1	50	1	158	—	—	—	—	—	—	—	47	393	256.5
—	—	—	—	—	—	—	—	—	—	—	3	6	256.6
2	115	1	117	—	—	—	—	—	—	—	8	265	256.7
—	—	—	—	—	—	—	—	—	—	—	4	32	256.8
—	—	1	133	2	576	2	1.472	—	—	—	27	2.341	257
—	—	1	190	—	—	—	—	—	—	—	25	310	258
—	—	1	190	—	—	—	—	—	—	—	12	261	258.1
—	—	—	—	—	—	—	—	—	—	—	13	49	258.2
—	—	—	—	—	—	—	—	1	1.031	—	15	1.067	259
—	—	—	—	—	—	—	—	1	1.031	—	3	1.033	259.1
—	—	—	—	—	—	—	—	—	—	—	9	23	259.2
—	—	—	—	—	—	—	—	—	—	—	3	11	259.3
—	—	—	—	2	556	1	702	2	2.152	—	7	3.447	26
—	—	—	—	2	556	1	702	2	2.152	—	7	3.447	260

segue TAV. 6A - Unità locali per numero di addetti e per ramo,

N. Classificazione	RAMI, CLASSI, SOTTOCLASSI E CATEGORIE DI ATTIVITÀ ECONOMICA	UNITÀ LOCALI									
		1	2	3 - 5		6 - 9		10 - 19		20 - 49	
		Unità locali	Unità locali	Unità locali	Addetti	Unità locali	Addetti	Unità locali	Addetti	Unità locali	Addetti
3	Industrie manifatturiere per la lavorazione e la trasformazione dei metalli; meccanica di precisione	2.577	937	1.141	4.225	461	3.295	444	5.958	266	7.907
31	Industria della costruzione di prodotti in metallo	2.041	745	801	2.923	257	1.818	207	2.777	129	3.889
311	Fonderie	14	7	15	62	6	44	10	133	14	419
311.1	Fonderie di metalli ferrosi	9	2	14	57	3	21	5	64	10	294
311.2	Fonderie di metalli non ferrosi	5	5	1	5	3	23	5	69	4	125
312	Fucinatura, stampaggio, imbutitura, tranciatura e lavorazione a sbalzo	14	13	18	68	12	88	8	111	4	105
312.1	Produzione di pezzi di acciaio fucinati	7	3	5	17	2	15	1	13	2	48
312.2	Produzione di pezzi di acciaio stampati a caldo	3	4	3	12	6	47	1	17	2	57
312.3	Stampatura e imbutitura a caldo di lamiera di acciaio; tranciatura e lavorazione a sbalzo	4	6	10	39	4	26	6	81	—	—
313	Seconda trasformazione, trattamento e rivestimento dei metalli	162	64	67	239	25	178	23	308	15	433
313.1	Filettatura e bulloneria	6	7	9	31	2	16	2	24	2	75
313.2	Produzione di molle	—	2	—	—	2	15	1	11	—	—
313.3	Sinterizzazione dei metalli e loro leghe	—	—	—	—	—	—	3	48	—	—
313.4	Produzione di catene fucinate senza saldatura e stampate	—	—	—	—	—	—	—	—	—	—
313.5	Trattamento e rivestimento dei metalli	55	21	26	96	11	74	5	62	6	184
313.6	Meccanica generale	101	34	32	112	10	73	12	163	7	174
314	Costruzione e installazione di carpenteria metallica	183	109	167	633	84	609	89	1.197	62	1.916
314.1	Costruzione e installazione di carpenteria metallica in genere, di sostegni per miniere e di materiale fisso per ferrovie	78	50	81	314	55	405	59	803	49	1.507
314.2	Costruzione di porte, finestre, ecc. in profilati laminati	105	59	86	319	29	204	30	394	13	409
315	Costruzione e installazione di caldaie e serbatoi	6	3	12	43	2	16	7	98	3	76
316	Costruzione di utensili e articoli finiti in metallo	76	33	73	279	40	288	36	492	24	720
316.1	Costruzione di utensili a mano per uso domestico, per arti e mestieri e per l'agricoltura	10	4	13	45	3	21	2	30	1	25
316.2	Costruzione di articoli da serramenta e ferramenta	36	12	12	49	4	34	1	11	—	—
316.3	Costruzione di imballaggi metallici ed altri oggetti in lamiera sottile	1	1	8	32	5	34	11	161	11	336
316.4	Costruzione di apparecchi termici non elettrici per uso domestico e per convivenze	2	—	3	12	1	9	—	—	—	—
316.5	Costruzione di mobili metallici	2	6	8	29	8	58	7	97	6	198
316.6	Costruzione di stoviglie, vasellame, posateria, attrezzi da cucina e accessori casalinghi	2	2	7	29	7	49	5	64	2	62
316.7	Costruzione di armi leggere e di loro munizioni	4	—	—	—	—	—	—	—	—	—
316.8	Costruzione di altri articoli metallici e minuteria metallica	19	8	22	83	12	83	10	129	4	99
319	Officine meccaniche non altrove classificate	1.586	516	449	1.599	88	595	34	438	7	220
319.1	Officine di lattonieri, di maniscalchi e fabbri	1.483	478	410	1.461	80	539	33	428	4	130
319.2	Officine di riparazione di macchine e attrezzature agricole	103	38	39	138	8	56	1	10	3	90
32	Industria della costruzione e dell'installazione di macchine e di materiale meccanico	159	74	129	498	65	479	75	1.020	35	1.072
321	Costruzione o montaggio di macchine e attrezzature per l'agricoltura e la zootecnia	3	2	6	29	4	25	9	115	1	35
322	Costruzione di macchine utensili per la lavorazione dei metalli; di utensileria per macchine utensili e operatrici	19	14	26	103	5	38	6	73	6	167
322.1	Costruzione di macchine utensili per la lavorazione dei metalli	14	10	16	60	2	18	3	35	1	35
322.2	Costruzione di utensileria per macchine utensili e operatrici	5	4	10	43	3	20	3	38	5	132
323	Costruzione e installazione macchine tessili e loro accessori; costruzione macchine e installazione impianti per trattamento ausiliario dei tessili; costruzione macchine per cucire e maglieria	2	—	1	3	—	—	—	—	—	—
324	Costruzione e installazione di macchine e apparecchi per le industrie alimentari, chimiche e affini	8	5	10	39	5	41	12	170	7	220
324.1	Costruzione e installazione di macchine ed apparecchi per le industrie alimentari	6	4	6	23	4	32	9	121	5	152
324.2	Costruzione e installazione di macchine e apparecchi per le industrie chimiche, petrolchimiche e petrolifere	1	—	—	—	—	—	2	34	1	30
324.3	Costruzione e installazione di macchine automatiche per la dosatura, la confezione e per l'imballaggio	—	—	2	9	1	9	1	15	1	38
324.4	Costruzione e installazione di macchine per la lavorazione delle materie plastiche e della gomma	1	1	2	7	—	—	—	—	—	—
325	Costruzione e installazione macchine per l'industria estrattiva, per lavorazione minerali non metalliferi, per il genio civile e l'edilizia, per le industrie siderurgiche e le fonderie; apparecchi per impianti di sollevamento e trasporto	13	9	20	79	17	119	16	215	9	266
325.1	Costruzione e installazione di macchine per le miniere, per la preparazione meccanica dei materiali da costruzione, per il genio civile e l'edilizia	10	6	10	44	8	56	8	111	5	146
325.2	Costruzione e installazione di macchine e apparecchi per le industrie metalsiderurgiche e le fonderie	—	2	3	10	3	22	3	34	1	41
325.3	Costruzione e installazione di apparecchi per impianti di sollevamento e trasporto	3	1	7	25	6	41	5	70	3	79
326	Costruzione di organi di trasmissione	—	1	1	3	2	15	2	35	—	—
326.1	Costruzione di ingranaggi, catene di trasmissione, cambi di velocità e altri organi di trasmissione	—	1	1	3	1	7	2	35	—	—
326.2	Costruzione di cuscinetti	—	—	—	—	1	8	—	—	—	—

classe, sottoclasse e categoria di attività economica

CON ADDETTI										UNITÀ LOCALI SENZA ADDETTI	TOTALE		N. Classificazione
50 - 99		100 - 199		200 - 499		500 - 999		1.000 e oltre			Unità locali	Addetti	
Unità locali	Addetti	Unità locali	Addetti	Unità locali	Addetti	Unità locali	Addetti	Unità locali	Addetti				
108	7.514	53	7.140	33	10.650	22	15.644	17	44.199	—	6.059	110.983	3
45	3.153	20	2.710	9	2.992	1	838	—	—	—	4.255	24.631	31
6	471	2	330	—	—	—	—	—	—	—	74	1.487	311
3	230	2	330	—	—	—	—	—	—	—	48	1.009	311.1
3	241	—	—	—	—	—	—	—	—	—	26	478	311.2
1	63	3	371	—	—	—	—	—	—	—	73	846	312
—	—	—	—	—	—	—	—	—	—	—	20	106	312.1
1	63	—	—	—	—	—	—	—	—	—	20	207	312.2
—	—	3	371	—	—	—	—	—	—	—	33	533	312.3
5	354	3	367	2	622	—	—	—	—	—	366	2.791	313
—	—	1	107	—	—	—	—	—	—	—	29	273	313.1
—	—	—	—	1	234	—	—	—	—	—	6	264	313.2
—	—	—	—	1	388	—	—	—	—	—	4	436	313.3
—	—	—	—	—	—	—	—	—	—	—	—	—	313.4
5	354	—	—	—	—	—	—	—	—	—	129	867	313.5
—	—	2	260	—	—	—	—	—	—	—	198	951	313.6
18	1.280	7	965	3	1.022	1	838	—	—	—	723	8.861	314
15	1.067	7	965	3	1.022	1	838	—	—	—	398	7.099	314.1
3	213	—	—	—	—	—	—	—	—	—	325	1.762	314.2
1	50	—	—	—	—	—	—	—	—	—	34	295	315
14	935	5	677	4	1.348	—	—	—	—	—	305	4.881	316
—	—	—	—	—	—	—	—	—	—	—	33	139	316.1
—	—	—	—	—	—	—	—	—	—	—	65	154	316.2
7	505	3	424	3	911	—	—	—	—	—	50	2.406	316.3
—	—	—	—	1	437	—	—	—	—	—	7	460	316.4
3	188	1	143	—	—	—	—	—	—	—	41	727	316.5
1	50	1	110	—	—	—	—	—	—	—	27	370	316.6
1	56	—	—	—	—	—	—	—	—	—	5	60	316.7
2	136	—	—	—	—	—	—	—	—	—	77	565	316.8
—	—	—	—	—	—	—	—	—	—	—	2.680	5.470	319
—	—	—	—	—	—	—	—	—	—	—	2.488	4.997	319.1
—	—	—	—	—	—	—	—	—	—	—	192	473	319.2
16	1.114	11	1.518	1	489	—	—	1	1.207	—	566	7.704	32
—	—	—	—	—	—	—	—	—	—	—	25	211	321
3	206	1	116	—	—	—	—	1	1.207	—	81	1.957	322
2	145	1	116	—	—	—	—	1	1.207	—	50	1.650	322.1
1	61	—	—	—	—	—	—	—	—	—	31	307	322.2
—	—	—	—	—	—	—	—	—	—	—	3	5	323
2	161	—	—	—	—	—	—	—	—	—	49	649	324
2	161	—	—	—	—	—	—	—	—	—	36	503	324.1
—	—	—	—	—	—	—	—	—	—	—	4	65	324.2
—	—	—	—	—	—	—	—	—	—	—	5	71	324.3
—	—	—	—	—	—	—	—	—	—	—	4	10	324.4
5	377	5	726	—	—	—	—	—	—	—	94	1.813	325
2	177	1	184	—	—	—	—	—	—	—	50	740	325.1
—	—	1	171	—	—	—	—	—	—	—	13	282	325.2
3	200	3	371	—	—	—	—	—	—	—	31	791	325.3
1	65	1	123	1	489	—	—	—	—	—	9	732	326
—	—	—	—	—	—	—	—	—	—	—	5	47	326.1
1	65	1	123	1	489	—	—	—	—	—	4	685	326.2

segue TAV. 6A - Unità locali per numero di addetti e per ramo,

N. Classificazione	RAMI, CLASSI, SOTTOCLASSI E CATEGORIE DI ATTIVITÀ ECONOMICA	UNITÀ LOCALI									
		1	2	3 - 5		6 - 9		10 - 19		20 - 49	
		Unità locali	Unità locali	Unità locali	Addetti	Unità locali	Addetti	Unità locali	Addetti	Unità locali	Addetti
327	Costruzione e installazione macchine lavorazione legno, carta, cuoio, pelli e calzature; costruzione di apparecchiature igienico-sanitarie e per lavanderia e stireria	9	5	14	54	5	38	5	59	2	51
327.1	Costruzione e installazione di macchine per la lavorazione del legno e materie similari	4	1	3	12	—	—	—	—	—	—
327.2	Costruzione e installazione di macchine per le industrie della carta, del cartone e le arti grafiche	1	2	3	12	—	—	1	10	1	22
327.3	Costruzione e installazione di macchine e apparecchi per l'industria delle pelli, del cuoio e delle calzature	3	1	2	7	2	14	3	36	1	29
327.4	Costruzione di apparecchiature igienico-sanitarie e di macchine per lavanderie e stirerie	1	1	6	23	3	24	1	13	—	—
328	Costruzione, installazione e riparazione di altre macchine e apparecchi meccanici	105	38	51	188	27	203	25	353	10	333
328.1	Costruzione e installazione di motori a combustione interna	8	3	3	9	2	17	3	39	1	33
328.2	Costruzione e installazione di turbine idrauliche e termiche e di altre macchine che producono energia meccanica	—	—	—	—	2	13	1	15	—	—
328.3	Costruzione e installazione compressori, pompe, trasmissioni idrauliche e pneumatiche, apparecchi di ventilazione ed essiccamento ad aria, apparecchi frigoriferi non domestici	3	1	4	14	4	31	3	38	—	—
328.4	Costruzione e installazione di forni industriali non elettrici	2	1	1	4	—	—	1	19	—	—
328.5	Costruzione di materiale per saldatura non elettrica	1	1	—	—	—	—	—	—	—	—
328.6	Costruzione di rubinetterie, valvole, saracinesche e simili	1	—	—	—	—	—	—	—	—	—
328.7	Costruzione di bilance e di macchine automatiche per la vendita e la distribuzione	2	1	1	5	1	8	—	—	—	—
328.8	Costruzione di materiale meccanico non altrove classificato	11	5	8	31	5	38	2	32	4	137
328.9	Riparazione apparecchi e materiale di riscaldamento e condizionamento, impianti idraulici, distribuzione gas e impianti frigoriferi; riparazione e manutenzione ascensori e montacarichi	77	26	34	125	13	96	15	210	5	163
33	Industria della costruzione, installazione e riparazione di macchine per ufficio, di macchine e di impianti per l'elaborazione dei dati	23	15	18	68	12	88	7	86	4	113
330	Costruzione, installazione e riparazione di macchine per ufficio, macchine ed impianti per l'elaborazione dei dati	23	15	18	68	12	88	7	86	4	113
330.1	Costruzione di macchine per ufficio, costruzione e installazione di macchine ed impianti per l'elaborazione dei dati	—	—	4	16	1	8	5	58	3	90
330.2	Riparazione di macchine per ufficio, di sistemi per l'elaborazione dei dati, di registratori di cassa e simili	23	15	14	52	11	80	2	28	1	23
34	Industria della costruzione, installazione di impianti e riparazione di materiale elettrico ed elettronico	162	50	114	439	81	587	109	1.445	64	1.823
341	Produzione di fili e cavi elettrici	—	—	2	7	3	20	4	54	2	55
342	Costruzione di motori, generatori, trasformatori, interruttori ed altro materiale elettrico e dielettrico	7	4	12	47	5	36	16	207	7	224
343	Costruzione di apparecchiature elettriche per mezzi di trasporto e per uso industriale; di pile e di accumulatori	35	15	27	106	9	70	19	263	7	206
343.1	Costruzione di apparecchiature elettriche per mezzi di trasporto; sistemi ed apparecchi di controllo del traffico terrestre, aereo e navale	1	2	4	14	—	—	4	53	—	—
343.2	Costruzione di altre apparecchiature e materiale elettrico per uso industriale	5	7	7	29	5	39	7	101	6	157
343.3	Costruzione di pile e di accumulatori	—	—	2	9	—	—	1	19	1	49
343.4	Riparazione di macchinari elettrici ed impianti elettrotermici per uso industriale	29	6	14	54	4	31	7	90	—	—
344	Costruzione di apparecchi elettrici di misura; apparecchi per telecomunicazioni ed apparecchi elettromedicali	6	4	6	24	8	60	6	82	6	198
344.1	Costruzione di apparecchi di misura elettrici ed elettronici	3	3	4	15	3	23	1	15	2	63
344.2	Costruzione di apparecchi elettrici per telecomunicazione	1	—	1	4	5	37	4	55	4	135
344.3	Costruzione di apparecchi elettromedicali	2	1	1	5	—	—	1	12	—	—
345	Costruzione o montaggio di apparecchi radio riceventi, televisori, apparecchi elettroacustici; costruzione di sistemi per il controllo dei processi industriali e di componenti elettronici	21	7	16	58	6	43	7	102	7	171
345.1	Costruzione o montaggio di apparecchi radioreceventi, televisori, apparecchi elettroacustici	7	2	8	30	—	—	3	44	1	26
345.2	Incisione, edizione e stampa di dischi e nastri magnetici registrati	4	2	4	16	1	7	1	10	2	46
345.3	Costruzione di sistemi per il controllo dei processi industriali	4	—	—	—	1	7	—	—	1	23
345.4	Costruzione di componenti elettronici	6	3	4	12	4	29	3	48	3	76
346	Costruzione di apparecchi elettrodomestici	2	—	2	8	1	7	2	23	—	—
347	Produzione di materiale elettrico di illuminazione	18	6	15	55	9	67	3	42	4	113
348	Lavori di impianto tecnico: montaggio e riparazione di impianti di apparecchiature elettriche ed elettroniche	73	14	34	134	40	284	52	672	31	856
348.1	Lavori di impianto tecnico	14	2	16	64	24	168	33	437	23	653
348.2	Montaggio ed altri lavori di impianto tecnico	4	3	7	29	13	94	14	174	7	179
348.3	Riparazione di apparecchi elettrici, di apparecchi e componenti elettronici, di impianti radiofonici, televisivi, di diffusione e di amplificazione sonora	55	9	11	41	3	22	5	61	1	24

classe, sottoclasse e categoria di attività economica

CON ADDETTI

CON ADDETTI										UNITÀ LOCALI SENZA ADDETTI	TOTALE		N. Classificazione
50 - 99		100 - 199		200 - 499		500 - 999		1.000 e oltre			Unità locali	Addetti	
Unità locali	Addetti	Unità locali	Addetti	Unità locali	Addetti	Unità locali	Addetti	Unità locali	Addetti				
—	—	1	103	—	—	—	—	—	—	—	41	324	327
—	—	—	—	—	—	—	—	—	—	—	8	18	327.1
—	—	—	—	—	—	—	—	—	—	—	8	49	327.2
—	—	1	103	—	—	—	—	—	—	—	13	194	327.3
—	—	—	—	—	—	—	—	—	—	—	12	63	327.4
5	305	3	450	—	—	—	—	—	—	—	264	2.013	328
—	—	—	—	—	—	—	—	—	—	—	20	112	328.1
—	—	—	—	—	—	—	—	—	—	—	3	28	328.2
1	71	1	129	—	—	—	—	—	—	—	17	288	328.3
—	—	—	—	—	—	—	—	—	—	—	5	27	328.4
—	—	—	—	—	—	—	—	—	—	—	2	3	328.5
1	63	1	194	—	—	—	—	—	—	—	3	258	328.6
1	70	—	—	—	—	—	—	—	—	—	6	87	328.7
2	101	1	127	—	—	—	—	—	—	—	38	487	328.8
—	—	—	—	—	—	—	—	—	—	—	170	723	328.9
1	66	—	—	1	413	—	—	1	1.548	—	82	2.435	33
1	66	—	—	1	413	—	—	1	1.548	—	82	2.435	330
—	—	—	—	1	413	—	—	1	1.548	—	15	2.133	330.1
1	66	—	—	—	—	—	—	—	—	—	67	302	330.2
33	2.277	14	1.806	17	5.279	12	8.317	8	14.396	—	664	36.631	34
3	206	2	273	5	1.531	2	1.133	—	—	—	23	3.279	341
9	599	—	—	2	858	—	—	—	—	—	62	1.986	342
4	231	—	—	—	—	1	739	2	3.490	—	119	5.170	343
—	—	—	—	—	—	—	—	2	3.490	—	13	3.562	343.1
3	170	—	—	—	—	—	—	—	—	—	40	515	343.2
—	—	—	—	—	—	1	739	—	—	—	5	816	343.3
1	61	—	—	—	—	—	—	—	—	—	61	277	343.4
1	93	2	289	3	746	4	2.315	4	8.365	—	50	12.186	344
1	93	2	289	2	500	2	1.119	1	1.167	—	24	3.293	344.1
—	—	—	—	1	246	2	1.196	3	7.198	—	21	8.872	344.2
—	—	—	—	—	—	—	—	—	—	—	5	21	344.3
2	143	1	113	2	500	3	2.440	—	—	—	72	3.605	345
—	—	—	—	2	500	3	2.440	—	—	—	26	3.051	345.1
1	62	—	—	—	—	—	—	—	—	—	15	149	345.2
—	—	—	—	—	—	—	—	—	—	—	6	34	345.3
1	81	1	113	—	—	—	—	—	—	—	25	371	345.4
1	96	—	—	2	686	2	1.690	2	2.541	—	14	5.053	346
—	—	—	—	—	—	—	—	—	—	—	55	307	347
13	909	9	1.131	3	958	—	—	—	—	—	269	5.045	348
11	783	9	1.131	2	554	—	—	—	—	—	134	3.808	348.1
2	126	—	—	1	404	—	—	—	—	—	51	1.016	348.2
—	—	—	—	—	—	—	—	—	—	—	84	221	348.3

classe, sottoclasse e categoria di attività economica

CON ADDETTI										UNITÀ LOCALI SENZA ADDETTI	TOTALE		N. Classifi- cazione
50 - 99		100 - 199		200 - 499		500 - 999		1.000 e oltre			Unità locali	Addetti	
Unità locali	Addetti	Unità locali	Addetti	Unità locali	Addetti	Unità locali	Addetti	Unità locali	Addetti				
1	99	—	—	—	—	—	—	—	—	—	1.381	4.100	419
—	—	—	—	—	—	—	—	—	—	—	1.050	2.919	419.1
1	99	—	—	—	—	—	—	—	—	—	274	876	419.2
—	—	—	—	—	—	—	—	—	—	—	57	305	419.3
10	726	14	2.021	11	3.493	3	1.779	1	1.091	2	530	12.008	42
—	—	—	—	—	—	—	—	—	—	—	3	26	420
—	—	1	135	1	424	—	—	1	1.091	1	97	2.092	421
—	—	—	—	1	424	—	—	—	—	1	66	738	421.1
—	—	1	135	—	—	—	—	1	1.091	—	31	1.354	421.2
2	148	—	—	—	—	—	—	—	—	—	19	293	422
1	98	3	448	1	234	—	—	—	—	1	171	1.649	423
—	—	—	—	1	234	—	—	—	—	—	91	725	423.1
—	—	2	279	—	—	—	—	—	—	—	8	306	423.2
—	—	—	—	—	—	—	—	—	—	—	4	16	423.3
—	—	—	—	—	—	—	—	—	—	1	2	1	423.4
—	—	—	—	—	—	—	—	—	—	—	48	203	423.5
1	98	1	169	—	—	—	—	—	—	—	18	398	423.6
1	60	—	—	—	—	—	—	—	—	—	69	485	424
—	—	—	—	—	—	—	—	—	—	—	10	116	424.1
—	—	—	—	—	—	—	—	—	—	—	1	49	424.2
1	60	—	—	—	—	—	—	—	—	—	58	320	424.3
—	—	—	—	—	—	—	—	—	—	—	63	269	425
—	—	—	—	—	—	—	—	—	—	—	54	235	425.1
—	—	—	—	—	—	—	—	—	—	—	9	34	425.2
—	—	1	118	—	—	1	592	—	—	—	4	718	427
—	—	—	—	1	441	—	—	—	—	—	64	936	428
—	—	—	—	1	441	—	—	—	—	—	23	650	428.1
—	—	—	—	—	—	—	—	—	—	—	41	286	428.2
6	420	9	1.320	8	2.394	2	1.187	—	—	—	40	5.540	429
6	420	8	1.218	6	1.708	—	—	—	—	—	34	3.538	429.1
—	—	1	102	2	686	2	1.187	—	—	—	6	2.002	429.2
11	798	6	876	5	1.297	3	2.105	—	—	—	883	8.410	43
—	—	—	—	1	269	—	—	—	—	—	48	465	431
—	—	—	—	—	—	—	—	—	—	—	6	12	431.1
—	—	—	—	—	—	—	—	—	—	—	13	85	431.2
—	—	—	—	1	269	—	—	—	—	—	5	282	431.3
—	—	—	—	—	—	—	—	—	—	—	21	56	431.4
—	—	—	—	—	—	—	—	—	—	—	3	30	431.5
—	—	1	149	—	—	3	2.105	—	—	—	31	2.516	432
—	—	—	—	—	—	2	1.358	—	—	—	8	1.410	432.1
—	—	1	149	—	—	1	747	—	—	—	17	1.049	432.2
—	—	—	—	—	—	—	—	—	—	—	6	57	432.3
3	229	2	254	—	—	—	—	—	—	—	10	564	433
1	72	—	—	—	—	—	—	—	—	—	2	96	433.1
2	157	2	254	—	—	—	—	—	—	—	8	468	433.2
3	207	1	152	1	238	—	—	—	—	—	20	740	434
—	—	—	—	—	—	—	—	—	—	—	3	10	434.1
2	129	—	—	—	—	—	—	—	—	—	5	157	434.2
—	—	—	—	1	238	—	—	—	—	—	5	266	434.3
1	78	1	152	—	—	—	—	—	—	—	7	307	434.4
—	—	—	—	—	—	—	—	—	—	—	15	41	435
—	—	—	—	—	—	—	—	—	—	—	6	7	435.1
—	—	—	—	—	—	—	—	—	—	—	8	29	435.2
—	—	—	—	—	—	—	—	—	—	—	1	5	435.3
1	81	1	137	1	288	—	—	—	—	—	379	1.986	436
—	—	1	137	1	288	—	—	—	—	—	40	679	436.1
—	—	—	—	—	—	—	—	—	—	—	47	234	436.2
1	81	—	—	—	—	—	—	—	—	—	292	1.073	436.3
—	—	—	—	1	295	—	—	—	—	—	13	460	437
1	95	—	—	—	—	—	—	—	—	—	10	142	438
1	95	—	—	—	—	—	—	—	—	—	5	105	438.1
—	—	—	—	—	—	—	—	—	—	—	5	37	438.2
3	186	1	184	1	207	—	—	—	—	—	357	1.496	439
—	—	—	—	—	—	—	—	—	—	—	1	1	439.1
—	—	—	—	—	—	—	—	—	—	—	4	5	439.2

segue TAV. 6A - Unità locali per numero di addetti e per ramo,

N. Classifi- cazione	RAMI, CLASSI, SOTTOCLASSI E CATEGORIE DI ATTIVITÀ ECONOMICA	UNITÀ LOCALI										
		1	2	3 - 5		6 - 9		10 - 19		20 - 49		
		Unità locali	Unità locali	Unità locali	Addetti	Unità locali	Addetti	Unità locali	Addetti	Unità locali	Addetti	
439.3	Produzione di nastri, fettucce, stringhe, trecce, passamanerie di fibre tessili	4	2	2	7	—	—	—	—	—	1	22
439.4	Produzione di manufatti e tessuti elastici	—	—	—	—	2	15	—	11	—	—	—
439.5	Produzione di cordami e spaghi di qualsiasi tipo di fibra	5	4	4	15	7	50	4	55	1	45	
439.6	Produzione di articoli tessili diversi	34	8	29	116	13	94	2	23	3	82	
439.7	Produzione di tubetti, rocchetti, navette, bobine, scardassi, fusi ecc. in fibra	—	—	—	—	1	9	—	—	—	—	
439.8	Produzione di tulli, pizzi e merletti	12	—	—	—	—	—	—	—	1	36	
439.9	Produzione di ricami	200	4	1	4	—	—	1	13	1	25	
44	Industrie delle pelli e del cuoio	201	167	359	1.377	199	1.434	132	1.737	62	1.880	
441	Concia e tintura delle pelli e del cuoio	64	55	150	589	96	699	67	883	43	1.307	
442	Produzione di articoli in cuoio e affini	137	112	209	788	103	735	65	854	19	573	
442.1	Produzione di marocchineria, articoli da viaggio e di articoli tecnici in cuoio	108	103	190	718	86	618	48	621	9	252	
442.2	Produzione di guanti in pelle	29	9	19	70	17	117	17	233	10	321	
45	Industrie delle calzature, di articoli d'abbigliamento e di biancheria per la casa	3.304	777	1.137	4.328	578	4.219	535	7.120	249	7.110	
451	Produzione a macchina di calzature	185	88	346	1.341	224	1.615	209	2.773	100	2.995	
451.1	Produzione a macchina di calzature e pantofole	88	58	307	1.187	200	1.441	174	2.303	81	2.462	
451.2	Produzione di parti ed accessori per calzature	97	30	39	154	24	174	35	470	19	533	
452	Produzione a mano e su misura di calzature	90	18	34	125	11	77	3	38	—	—	
453	Confezione in serie di articoli di abbigliamento ed altre attività collegate	432	156	305	1.181	203	1.515	237	3.181	118	3.235	
453.1	Confezione di articoli di vestiario in pelle	38	14	51	193	27	199	31	391	23	591	
453.2	Confezione di vestiario esterno per donna, giovanetta e bambini	149	52	77	295	57	413	54	689	27	733	
453.3	Confezione di vestiario esterno per uomo e ragazzo	77	35	59	239	54	416	71	983	40	1.090	
453.4	Confezione di vestiario esterno di tipo speciale	13	7	17	66	16	126	16	217	7	201	
453.5	Confezione di camicie e biancheria per uomo e ragazzo	27	9	28	105	25	185	40	574	13	394	
453.6	Confezione di biancheria per donna e di corsetteria	13	9	14	54	3	22	6	70	—	—	
453.7	Confezione di cappelli	8	3	8	28	6	41	1	12	—	—	
453.8	Confezioni varie e accessorie per abbigliamento	28	21	46	178	14	104	14	194	7	193	
453.9	Altre attività collegate all'industria dell'abbigliamento	79	6	5	23	1	9	4	51	1	33	
454	Confezione su misura di vestiario e biancheria; modisterie	1.927	299	248	926	76	540	58	774	20	582	
454.1	Confezione su misura di vestiario; modisterie	1.901	288	238	887	71	503	55	730	16	459	
454.2	Confezione di biancheria su misura	26	11	10	39	5	37	3	44	4	123	
455	Confezione di altri articoli tessili	573	141	104	380	30	225	16	203	6	168	
455.1	Confezione di biancheria da casa e per l'arredamento	28	17	28	103	14	108	10	124	5	148	
455.2	Produzione di articoli in materie tessili non altrove classificati	545	124	76	277	16	117	6	79	1	20	
456	Confezione di pellicce	97	75	100	375	34	247	12	151	5	130	
46	Industrie del legno e del mobile in legno	3.608	1.184	1.119	4.073	313	2.240	249	3.234	83	2.379	
461	Segazione e preparazione industriale del legno	130	48	96	350	24	176	33	459	14	468	
462	Produzione di prodotti semifiniti in legno	27	7	8	29	6	46	9	115	2	59	
463	Produzione in serie di elementi di carpenteria, falegnameria e pavimenti in legno	2.430	816	665	2.407	143	1.011	84	1.091	26	700	
463.1	Laboratori di falegnameria e carpenteria in legno	2.146	698	567	2.045	109	767	50	622	12	317	
463.2	Produzione e/o posa in opera di falegnameria industriale per l'edilizia e di pavimenti in legno	269	109	87	320	30	219	25	355	8	238	
463.3	Cantieri per carpenteria navale in legno	15	9	11	42	4	25	9	114	6	145	
464	Costruzione di imballaggi in legno	47	23	41	145	20	140	31	401	9	238	
465	Costruzione di altri oggetti in legno	505	152	139	509	50	359	31	405	11	331	
465.1	Costruzione e riparazione di veicoli in legno e di parti in legno di autoveicoli	11	4	3	9	—	—	2	21	—	—	
465.2	Costruzione di oggetti vari in legno	135	42	60	222	22	152	20	280	9	239	
465.3	Laboratori di cornici e vetrai	359	106	76	278	28	207	9	104	2	92	
466	Produzione di articoli in sughero, paglia, giunco e vimini; produzione di spazzole e pennelli	60	5	12	43	4	32	5	62	—	—	
466.1	Produzione di articoli in sughero	4	—	4	14	1	9	2	28	—	—	
466.2	Produzione di articoli in paglia, giunco e vimini	47	5	5	18	—	—	2	23	—	—	
466.3	Produzione di spazzole, scope e pennelli	9	—	3	11	3	23	1	11	—	—	
467	Industria del mobile e dell'arredamento in legno	409	133	158	590	66	476	56	701	21	583	
467.1	Costruzione di mobili vari in legno	173	77	114	432	53	384	42	526	16	454	
467.2	Costruzione di mobili e arredamenti in giunco, vimini, canne e simili	11	1	6	25	1	6	4	47	—	—	
467.3	Produzione di materassi di ogni tipo	6	2	10	38	8	56	8	103	5	129	
467.4	Lucidatura, laccatura e doratura di mobili e di altri oggetti in legno; restauro di mobili	219	53	28	95	4	30	2	25	—	—	
47	Industrie della carta; stampa ed editoria	373	233	303	1.123	136	983	89	1.122	52	1.472	
471	Produzione della pasta-carta, della carta e del cartone	—	3	5	18	4	31	4	53	6	189	
472	Trasformazione della carta e del cartone, fabbricazione di articoli in carta, cartone e ovatta di cellulosa	31	31	47	175	23	174	24	302	15	441	
473	Stampa e industrie affini	317	177	230	848	97	694	52	660	27	758	
473.1	Stabilimenti per la stampa di giornali quotidiani	—	—	—	—	—	—	—	—	—	—	
473.2	Altri stabilimenti di arti grafiche	229	144	202	749	81	583	44	569	26	735	
473.3	Legatorie e rilegatorie	49	18	12	42	5	33	4	45	1	23	
473.4	Industrie collegate alla stampa	39	15	16	57	11	78	4	46	—	—	
474	Editoria	25	22	21	82	12	84	9	107	4	84	
48	Industrie della gomma e dei manufatti di materie plastiche	494	207	202	733	84	589	73	993	33	942	

classe, sottoclasse e categoria di attività economica

CON ADDETTI										UNITÀ LOCALI SENZA ADDETTI	TOTALE		N. Classifi- cazione
50 - 99		100 - 199		200 - 499		500 - 999		1.000 e oltre			Unità locali	Addetti	
Unità locali	Addetti	Unità locali	Addetti	Unità locali	Addetti	Unità locali	Addetti	Unità locali	Addetti				
—	—	—	—	—	—	—	—	—	—	—	9	37	439.3
—	—	—	—	—	—	—	—	—	—	—	3	26	439.4
—	—	1	184	1	207	—	—	—	—	—	27	569	439.5
2	128	—	—	—	—	—	—	—	—	—	91	493	439.6
—	—	—	—	—	—	—	—	—	—	—	1	9	439.7
—	—	—	—	—	—	—	—	—	—	—	13	48	439.8
1	58	—	—	—	—	—	—	—	—	—	208	308	439.9
10	687	5	663	2	505	—	—	—	—	—	1.137	8.818	44
8	507	5	663	2	505	—	—	—	—	—	490	5.327	441
2	180	—	—	—	—	—	—	—	—	—	647	3.491	442
1	82	—	—	—	—	—	—	—	—	—	545	2.605	442.1
1	98	—	—	—	—	—	—	—	—	—	102	886	442.2
61	4.109	18	2.257	9	2.531	—	—	1	1.136	—	6.669	37.668	45
24	1.546	11	1.352	4	1.061	—	—	—	—	—	1.191	13.044	451
21	1.369	11	1.352	4	1.061	—	—	—	—	—	944	11.379	451.1
3	177	—	—	—	—	—	—	—	—	—	247	1.665	451.2
—	—	—	—	—	—	—	—	—	—	—	156	366	452
37	2.563	7	905	5	1.470	—	—	1	1.136	—	1.501	15.930	453
1	55	1	131	—	—	—	—	—	—	—	186	1.626	453.1
2	117	1	101	1	318	—	—	—	—	—	420	2.919	453.2
20	1.371	2	249	2	500	—	—	—	—	—	361	6.131	453.3
6	435	2	236	2	652	—	—	1	1.136	—	86	1.960	453.4
5	396	1	188	—	—	—	—	—	—	—	148	1.887	453.5
1	51	—	—	—	—	—	—	—	—	—	46	228	453.6
—	—	—	—	—	—	—	—	—	—	—	26	95	453.7
2	138	—	—	—	—	—	—	—	—	—	132	877	453.8
—	—	—	—	—	—	—	—	—	—	—	96	207	453.9
—	—	—	—	—	—	—	—	—	—	—	2.628	5.347	454
—	—	—	—	—	—	—	—	—	—	—	2.569	5.056	454.1
—	—	—	—	—	—	—	—	—	—	—	59	291	454.2
—	—	—	—	—	—	—	—	—	—	—	870	1.831	455
—	—	—	—	—	—	—	—	—	—	—	102	545	455.1
—	—	—	—	—	—	—	—	—	—	—	768	1.286	455.2
—	—	—	—	—	—	—	—	—	—	—	323	1.150	456
13	935	2	277	1	292	—	—	—	—	—	6.572	19.406	46
4	313	—	—	1	292	—	—	—	—	—	350	2.284	461
2	176	1	128	—	—	—	—	—	—	—	62	594	462
2	140	—	—	—	—	—	—	—	—	—	4.166	9.411	463
1	52	—	—	—	—	—	—	—	—	—	3.583	7.345	463.1
1	88	—	—	—	—	—	—	—	—	—	529	1.707	463.2
—	—	—	—	—	—	—	—	—	—	—	54	359	463.3
2	104	—	—	—	—	—	—	—	—	—	173	1.121	464
—	—	—	—	—	—	—	—	—	—	—	888	2.413	465
—	—	—	—	—	—	—	—	—	—	—	20	49	465.1
—	—	—	—	—	—	—	—	—	—	—	288	1.112	465.2
—	—	—	—	—	—	—	—	—	—	—	580	1.252	465.3
—	—	—	—	—	—	—	—	—	—	—	86	207	466
—	—	—	—	—	—	—	—	—	—	—	11	55	466.1
—	—	—	—	—	—	—	—	—	—	—	59	98	466.2
—	—	—	—	—	—	—	—	—	—	—	16	54	466.3
3	202	1	149	—	—	—	—	—	—	—	847	3.376	467
3	202	1	149	—	—	—	—	—	—	—	479	2.474	467.1
—	—	—	—	—	—	—	—	—	—	—	23	91	467.2
—	—	—	—	—	—	—	—	—	—	—	39	336	467.3
—	—	—	—	—	—	—	—	—	—	—	306	475	467.4
22	1.530	4	538	2	636	1	519	—	—	—	1.215	8.762	47
5	325	1	102	1	370	—	—	—	—	—	29	1.094	471
7	474	1	168	—	—	—	—	—	—	—	179	1.827	472
10	731	2	268	1	266	—	—	—	—	—	913	4.896	473
—	—	—	—	—	—	—	—	—	—	—	—	—	473.1
10	731	2	268	1	266	—	—	—	—	—	739	4.418	473.2
—	—	—	—	—	—	—	—	—	—	—	89	228	473.3
—	—	—	—	—	—	—	—	—	—	—	85	250	473.4
—	—	—	—	—	—	1	519	—	—	—	94	945	474
12	813	4	507	4	947	1	560	—	—	—	1.114	6.992	48

segue TAV. 6A - Unità locali per numero di addetti e per ramo,

N. Classificazione	RAMI, CLASSI, SOTTOCLASSI E CATEGORIE DI ATTIVITÀ ECONOMICA	UNITÀ LOCALI									
		1	2	3 - 5		6 - 9		10 - 19		20 - 49	
		Unità locali	Unità locali	Unità locali	Addetti	Unità locali	Addetti	Unità locali	Addetti	Unità locali	Addetti
481	<i>Industria della gomma</i>	11	8	10	37	5	34	9	121	6	163
481.1	Produzione di pneumatici	1	—	—	—	1	8	—	—	1	21
481.2	Produzione di altri articoli in gomma	10	8	10	37	4	26	9	121	5	142
482	<i>Ricostruzione di pneumatici, vulcanizzazione e riparazione di pneumatici</i>	354	118	48	160	8	50	4	47	3	68
483	<i>Industria dei prodotti delle materie plastiche</i>	129	81	144	536	71	505	60	825	24	711
49	Industrie manifatturiere diverse	312	149	158	593	57	402	41	527	19	568
491	<i>Produzione di oreficeria, argenteria, bigiotteria e taglio delle pietre preziose</i>	90	70	57	203	19	136	11	157	2	51
491.1	Produzione di oreficeria, argenteria, bigiotteria e coniazione di monete e medaglie	84	60	55	196	17	121	9	127	—	—
491.2	Lavorazione di pietre dure e preziose per gioielleria e per uso industriale	6	10	2	7	2	15	2	30	2	51
492	<i>Costruzione di strumenti musicali e relativi accessori</i>	2	1	—	—	1	6	—	—	—	—
493	<i>Laboratori fotografici e cinematografici</i>	20	4	5	19	2	13	5	63	1	29
493.1	Sviluppo e stampa di films cinematografici	9	2	1	5	—	—	—	—	1	29
493.2	Produzione, sincronizzazione e doppiaggio di films	1	—	1	3	—	—	—	—	—	—
493.3	Laboratori fotografici	10	2	3	11	2	13	5	63	—	—
494	<i>Costruzione di giochi, giocattoli e articoli sportivi</i>	13	9	7	29	4	27	4	48	1	33
494.1	Costruzione di giochi	5	2	—	—	2	14	3	35	—	—
494.2	Costruzione di giocattoli e loro parti	7	6	7	29	1	6	1	13	—	—
494.3	Costruzione di articoli sportivi	1	1	—	—	1	7	—	—	1	33
495	<i>Altre industrie manifatturiere non altrove classificate</i>	161	51	66	249	23	160	16	193	10	306
496	<i>Industria del confezionamento</i>	26	14	23	93	8	60	5	66	5	149
496.1	Confezionamento di generi alimentari	6	7	9	38	6	45	3	39	4	117
496.2	Confezionamento di generi non alimentari	20	7	14	55	2	15	2	27	1	32
5	Industrie delle costruzioni e delle installazioni di impianti per l'edilizia	3.251	1.337	3.023	11.523	1.178	8.406	946	12.242	387	11.118
50	Edilizia e genio civile	3.251	1.337	3.023	11.523	1.178	8.406	946	12.242	387	11.118
501	<i>Costruzioni edili - restauro e manutenzione di fabbricati</i>	1.721	897	2.399	9.130	942	6.694	746	9.651	300	8.563
501.1	Costruzioni d'immobili per abitazione ed altri usi	1.582	849	2.311	8.809	920	6.532	727	9.373	291	8.318
501.2	Attività ausiliarie delle costruzioni	139	48	88	321	22	162	19	278	9	245
502	<i>Genio civile</i>	192	120	240	943	114	813	113	1.486	60	1.759
502.1	Costruzione di strade e lavori in terra	168	83	181	722	86	610	72	937	35	980
502.2	Costruzione di opere specializzate	24	37	59	221	28	203	41	549	25	779
503	<i>Installazione di impianti per l'edilizia</i>	783	215	264	1.014	93	689	71	916	25	718
503.1	Installazione di impianti di riscaldamento, di condizionamento, idrico-sanitari e di distribuzione di gas e di acqua calda	469	128	146	560	61	451	53	694	14	392
503.2	Installazione di impianti elettrici per l'edilizia	314	87	118	454	32	238	18	222	11	326
504	<i>Attività di finiture dell'edilizia</i>	555	105	120	436	29	210	16	189	2	78
6	Commercio, pubblici esercizi e alberghi; riparazioni di beni di consumo e di veicoli	71.707	30.619	16.061	57.155	2.967	20.702	1.337	17.158	465	13.542
6A	Commercio, pubblici esercizi e alberghi	63.501	28.314	14.345	51.117	2.684	18.745	1.240	15.931	438	12.838
61	Commercio all'ingrosso	2.514	1.670	2.157	8.038	766	5.445	459	5.935	165	4.885
611	<i>Commercio all'ingrosso di materie prime agricole, di animali vivi, di materie prime tessili e di semilavorati</i>	351	182	141	503	32	221	19	250	4	128
611.1	Commercio all'ingrosso di cereali e legumi secchi	70	40	33	123	8	56	4	59	3	99
611.2	Commercio all'ingrosso di sementi, foraggi, piante officinali e semi oleosi	64	50	26	96	3	21	4	51	—	—
611.3	Commercio all'ingrosso di sostanze fertilizzanti, concimi ed altri prodotti chimici per l'agricoltura	69	33	20	70	7	49	3	42	1	29
611.4	Commercio all'ingrosso di fiori e piante	39	14	13	40	5	33	1	11	—	—
611.5	Commercio all'ingrosso di animali vivi	71	19	23	76	1	6	2	20	—	—
611.6	Commercio all'ingrosso di fibre tessili gregge e semilavorate	—	—	—	—	2	12	1	10	—	—
611.7	Commercio all'ingrosso di cuoio e pelli gregge e lavorate	33	23	20	74	4	29	2	29	—	—
611.8	Commercio all'ingrosso di pelli gregge e conciate per pellicceria	4	2	3	12	1	6	—	—	—	—
611.9	Commercio all'ingrosso di tabacco greggio	1	1	3	12	1	9	2	28	—	—
612	<i>Commercio all'ingrosso di combustibili; di minerali e prodotti chimici per l'industria</i>	92	63	100	384	58	427	37	499	19	655
612.1	Commercio all'ingrosso di prodotti petroliferi e lubrificanti	35	27	59	233	18	129	23	317	11	410
612.2	Commercio all'ingrosso di combustibili solidi	5	1	2	7	2	18	—	—	—	—
612.3	Commercio all'ingrosso di metalli ferrosi semilavorati	8	8	14	52	10	75	11	144	5	152
612.4	Commercio all'ingrosso di minerali	—	2	2	7	2	13	—	—	—	—
612.5	Commercio all'ingrosso di metalli non ferrosi e prodotti semilavorati	6	1	2	6	6	47	3	38	1	39
612.6	Commercio all'ingrosso di prodotti chimici industriali, oli e grassi industriali di origine vegetale e animale; di gomma greggia	38	24	21	79	20	145	—	—	2	54
613	<i>Commercio all'ingrosso di legname, di materiale da costruzione e di articoli per installazione</i>	257	165	259	977	99	708	59	742	15	430
613.1	Commercio all'ingrosso di legname, semilavorati in legno e legno artificiale	68	55	65	253	19	132	12	151	4	129
613.2	Commercio all'ingrosso di materiali da costruzione	176	105	179	665	73	524	44	550	11	301
613.3	Commercio all'ingrosso di articoli per installazioni	9	3	11	42	5	38	3	41	—	—
613.4	Commercio all'ingrosso di vetro piano	4	2	4	17	2	14	—	—	—	—

classe, sottoclasse e categoria di attività economica

CON ADDETTI										UNITÀ LOCALI SENZA ADDETTI	TOTALE		N. Classificazione
50 - 99		100 - 199		200 - 499		500 - 999		1.000 e oltre			Unità locali	Addetti	
Unità locali	Addetti	Unità locali	Addetti	Unità locali	Addetti	Unità locali	Addetti	Unità locali	Addetti				
1	56	—	—	1	221	1	560	—	—	—	—	—	—
—	—	—	—	—	—	—	—	—	—	—	52	1.219	481
1	56	—	—	1	221	1	560	—	—	—	3	30	481.1
—	—	—	—	—	—	—	—	—	—	—	49	1.189	481.2
—	—	—	—	—	—	—	—	—	—	—	—	—	—
11	757	4	507	3	726	—	—	—	—	—	535	915	482
5	334	1	143	—	—	—	—	—	—	—	527	4.858	483
—	—	—	—	—	—	—	—	—	—	—	742	3.177	49
—	—	—	—	—	—	—	—	—	—	—	—	—	—
—	—	—	—	—	—	—	—	—	—	—	249	777	491
—	—	—	—	—	—	—	—	—	—	—	225	648	491.1
—	—	—	—	—	—	—	—	—	—	—	24	129	491.2
2	113	—	—	—	—	—	—	—	—	—	4	10	492
—	—	—	—	—	—	—	—	—	—	—	39	265	493
—	—	—	—	—	—	—	—	—	—	—	13	47	493.1
2	113	—	—	—	—	—	—	—	—	—	2	4	493.2
1	64	—	—	—	—	—	—	—	—	—	24	214	493.3
—	—	—	—	—	—	—	—	—	—	—	39	232	494
1	64	—	—	—	—	—	—	—	—	—	12	58	494.1
—	—	—	—	—	—	—	—	—	—	—	23	131	494.2
2	157	—	—	—	—	—	—	—	—	—	4	43	494.3
—	—	1	143	—	—	—	—	—	—	—	329	1.328	495
—	—	1	143	—	—	—	—	—	—	—	82	565	496
—	—	—	—	—	—	—	—	—	—	—	36	402	496.1
—	—	—	—	—	—	—	—	—	—	—	46	163	496.2
79	5.262	31	4.164	7	2.189	1	505	—	—	10	10.250	61.334	5
79	5.262	31	4.164	7	2.189	1	505	—	—	10	10.250	61.334	50
56	3.708	21	2.788	4	1.045	1	505	—	—	8	7.095	45.599	501
56	3.708	16	2.146	4	1.045	1	505	—	—	8	6.765	43.716	501.1
—	—	5	642	—	—	—	—	—	—	—	330	1.883	501.2
21	1.431	9	1.261	3	1.144	—	—	—	—	—	874	9.269	502
13	837	2	308	—	—	—	—	—	—	2	640	4.728	502.1
8	594	7	953	3	1.144	—	—	—	—	—	234	4.541	502.2
2	123	1	115	—	—	—	—	—	—	2	1.454	4.788	503
—	—	—	—	—	—	—	—	—	—	—	—	—	—
1	52	1	115	—	—	—	—	—	—	—	873	2.989	503.1
1	71	—	—	—	—	—	—	—	—	—	581	1.799	503.2
—	—	—	—	—	—	—	—	—	—	—	827	1.678	504
71	4.738	28	3.467	3	704	—	—	—	—	36	123.294	250.411	6
69	4.594	27	3.343	2	449	—	—	—	—	30	110.650	227.146	6A
30	1.932	11	1.431	1	200	—	—	—	—	1	7.774	33.720	61
2	121	1	106	—	—	—	—	—	—	—	—	—	—
1	52	—	—	—	—	—	—	—	—	—	732	2.044	611
—	—	—	—	—	—	—	—	—	—	—	159	539	611.1
—	—	1	106	—	—	—	—	—	—	—	148	438	611.2
1	69	—	—	—	—	—	—	—	—	—	134	394	611.3
—	—	—	—	—	—	—	—	—	—	—	72	151	611.4
—	—	—	—	—	—	—	—	—	—	—	116	211	611.5
—	—	—	—	—	—	—	—	—	—	—	3	22	611.6
—	—	—	—	—	—	—	—	—	—	—	82	211	611.7
—	—	—	—	—	—	—	—	—	—	—	10	26	611.8
—	—	—	—	—	—	—	—	—	—	—	8	52	611.9
3	200	3	387	—	—	—	—	—	—	—	—	—	—
2	144	2	279	—	—	—	—	—	—	—	375	2.770	612
—	—	—	—	—	—	—	—	—	—	—	177	1.601	612.1
1	56	1	108	—	—	—	—	—	—	—	10	32	612.2
—	—	—	—	—	—	—	—	—	—	—	58	611	612.3
—	—	—	—	—	—	—	—	—	—	—	6	24	612.4
—	—	—	—	—	—	—	—	—	—	—	19	138	612.5
—	—	—	—	—	—	—	—	—	—	—	105	364	612.6
1	61	—	—	—	—	—	—	—	—	—	855	3.505	613
—	—	—	—	—	—	—	—	—	—	—	—	—	—
1	61	—	—	—	—	—	—	—	—	—	223	843	613.1
—	—	—	—	—	—	—	—	—	—	—	589	2.487	613.2
—	—	—	—	—	—	—	—	—	—	—	31	136	613.3
—	—	—	—	—	—	—	—	—	—	—	12	39	613.4

segue TAV. 6A - Unità locali per numero di addetti e per ramo,

N. Classificazione	RAMI, CLASSI, SOTTOCLASSI E CATEGORIE DI ATTIVITÀ ECONOMICA	UNITÀ LOCALI											
		1		2		3 - 5		6 - 9		10 - 19		20 - 49	
		Unità locali	Unità locali	Unità locali	Addetti	Unità locali	Addetti	Unità locali	Addetti	Unità locali	Addetti		
614	<i>Commercio all'ingrosso di macchine, attrezzature e veicoli</i>	113	73	150	581	56	403	45	565	16	459		
614.1	Commercio all'ingrosso di macchine utensili per metallo, legno, plastica e pietra	14	9	18	68	3	22	4	52	—	—		
614.2	Commercio all'ingrosso di macchine per costruzioni edili	11	7	14	55	5	34	4	59	2	51		
614.3	Commercio all'ingrosso di macchine per l'industria tessile; di macchine da cucire e per maglieria	4	1	1	3	2	14	2	20	1	35		
614.4	Commercio all'ingrosso di macchine e attrezzature per ufficio	7	9	12	49	12	85	4	50	4	109		
614.5	Commercio all'ingrosso di altre macchine, utensileria e attrezzature per l'industria, il commercio e la navigazione	19	19	52	201	10	71	10	126	1	27		
614.6	Commercio all'ingrosso di macchine, accessori e attrezzi agricoli, compresi i trattori	21	10	19	71	3	23	4	50	—	—		
614.7	Commercio all'ingrosso di veicoli e accessori	37	18	34	134	21	154	17	208	8	237		
615	<i>Commercio all'ingrosso di mobili, elettrodomestici, apparecchi radio-televisivi, casalinghi e ferramenta</i>	142	126	151	565	81	563	33	443	22	669		
615.1	Commercio all'ingrosso di mobili in legno, metallo e materie sintetiche	18	22	22	84	8	57	3	41	2	58		
615.2	Commercio all'ingrosso di articoli in ferro ed in altri metalli	30	18	24	91	14	97	6	83	5	171		
615.3	Commercio all'ingrosso di apparecchi radio-televisivi, strumenti musicali, dischi e relativi accessori	9	8	7	24	4	29	2	28	2	51		
615.4	Commercio all'ingrosso di materiali radioelettrici, telefonici e televisivi	9	11	17	62	11	69	7	92	4	123		
615.5	Commercio all'ingrosso di apparecchi elettrodomestici	15	6	11	44	9	60	4	59	1	28		
615.6	Commercio all'ingrosso di porcellane, vetriere e casalinghi	45	44	46	166	26	187	8	100	6	194		
615.7	Commercio all'ingrosso di vernici e colori	10	10	16	61	6	41	2	24	—	—		
615.8	Commercio all'ingrosso di carte da parati e stucchi	2	3	6	26	2	16	1	16	2	44		
615.9	Commercio all'ingrosso di mobili ed oggetti di arredamento in canna, vimini, giunco, sughero e paglia	4	4	2	7	1	7	—	—	—	—		
616	<i>Commercio all'ingrosso di prodotti tessili, di abbigliamento, di calzature e articoli in cuoio e pelli</i>	322	257	298	1.096	100	692	52	691	24	629		
616.1	Commercio all'ingrosso di vestiario, di cappelli, di ombrelli e accessori di abbigliamento	144	115	112	416	29	200	21	278	8	223		
616.2	Commercio all'ingrosso di pellicce	4	1	6	20	3	21	—	—	1	36		
616.3	Commercio all'ingrosso di tessuti per l'abbigliamento e l'arredamento	37	34	50	177	15	102	8	102	4	104		
616.4	Commercio all'ingrosso di camicie, biancheria per uso personale, maglieria e simili	36	44	58	221	23	162	13	168	7	171		
616.5	Commercio all'ingrosso di articoli per merceria e per passamaneria	41	13	12	44	8	54	3	51	—	—		
616.6	Commercio all'ingrosso di calzature ed accessori per calzature	42	23	24	94	9	65	3	41	1	27		
616.7	Commercio all'ingrosso di pelletterie	13	17	18	61	6	41	—	—	1	25		
616.8	Commercio all'ingrosso di articoli tessili per la casa e di tappeti e materassi	5	10	18	63	7	47	4	51	2	43		
617	<i>Commercio all'ingrosso di prodotti alimentari, bevande e tabacco</i>	998	612	833	3.102	258	1.861	167	2.128	38	1.149		
617.1	Commercio all'ingrosso di prodotti ortofruttili freschi, congelati e surgelati	560	290	375	1.395	95	676	57	705	13	423		
617.2	Commercio all'ingrosso di carni fresche, congelate, surgelate e di salumi, pollame, selvaggina e uova	44	30	59	226	28	207	13	168	3	96		
617.3	Commercio all'ingrosso di latte, burro e formaggi	25	22	32	125	18	136	28	370	8	247		
617.4	Commercio all'ingrosso di oli e grassi alimentari	19	18	16	57	8	54	6	80	—	—		
617.5	Commercio all'ingrosso di bevande alcoliche ed analcoliche, di alcool per liquori ed aceto	197	116	153	552	30	225	11	137	3	69		
617.6	Commercio all'ingrosso di caffè, the, cacao e spezie	21	16	13	55	9	69	2	21	1	21		
617.7	Commercio all'ingrosso di prodotti ittici, freschi, surgelati e comunque conservati	25	30	30	110	17	115	11	146	2	41		
617.8	Commercio all'ingrosso specializzato di altri prodotti alimentari non altrove classificati e generi di monopolio	67	46	94	350	28	204	21	282	6	185		
617.9	Commercio all'ingrosso despecializzato	40	44	61	232	25	175	18	219	2	67		
618	<i>Commercio all'ingrosso di prodotti farmaceutici, sanitari, di bellezza e di detersivi</i>	84	75	88	326	34	234	26	332	18	536		
618.1	Commercio all'ingrosso di prodotti farmaceutici	12	11	22	79	13	90	13	173	14	431		
618.2	Commercio all'ingrosso di strumenti ed apparecchi sanitari	7	8	11	39	6	41	5	62	2	48		
618.3	Commercio all'ingrosso di articoli di profumeria	10	10	12	45	—	—	1	11	1	35		
618.4	Commercio all'ingrosso di saponi, detersivi, prodotti per la lucidatura e simili	55	46	43	163	15	103	7	86	1	22		
619	<i>Commercio all'ingrosso di altri prodotti non alimentari</i>	155	117	137	504	48	336	21	285	9	230		
619.1	Commercio all'ingrosso di carta, cartone e articoli di cartoleria	43	31	46	177	11	78	1	13	2	46		
619.2	Commercio all'ingrosso di libri	6	11	5	17	9	60	3	40	—	—		
619.3	Commercio all'ingrosso di articoli per fotografia, cinematografia, ottica e di strumenti scientifici	12	6	5	16	1	8	2	30	2	48		
619.4	Commercio all'ingrosso di orologi e di articoli di gioielleria	61	33	40	143	11	83	7	105	1	33		
619.5	Commercio all'ingrosso di giocattoli	6	11	13	49	9	56	5	58	—	—		
619.6	Commercio all'ingrosso di articoli sportivi	8	5	5	20	1	7	—	—	—	—		
619.7	Commercio all'ingrosso di prodotti non alimentari non altrove classificati	19	20	23	82	6	44	3	39	4	103		
62	Commercio all'ingrosso di materiali vari da recupero	200	60	78	284	18	126	8	93	1	23		
621	<i>Commercio all'ingrosso di rottami metallici</i>	159	41	56	205	14	98	6	65	1	23		
622	<i>Commercio all'ingrosso di altri prodotti di raccolta</i>	41	19	22	79	4	28	2	28	—	—		

classe, sottoclasse e categoria di attività economica

CON ADDETTI										UNITÀ LOCALI SENZA ADDETTI	TOTALE		N. Classificazione
50 - 99		100 - 199		200 - 499		500 - 999		1.000 e oltre			Unità locali	Addetti	
Unità locali	Addetti	Unità locali	Addetti	Unità locali	Addetti	Unità locali	Addetti	Unità locali	Addetti				
4	250	4	506	—	—	—	—	—	—	—	461	3.023	614
—	—	—	—	—	—	—	—	—	—	—	48	174	614.1
—	—	—	—	—	—	—	—	—	—	—	43	224	614.2
—	—	—	—	—	—	—	—	—	—	—	11	78	614.3
1	51	1	121	—	—	—	—	—	—	—	50	490	614.4
—	—	—	—	—	—	—	—	—	—	—	111	482	614.5
1	62	1	114	—	—	—	—	—	—	—	59	361	614.6
2	137	2	271	—	—	—	—	—	—	—	139	1.214	614.7
2	135	—	—	—	—	—	—	—	—	—	557	2.769	615
—	—	—	—	—	—	—	—	—	—	—	75	302	615.1
—	—	—	—	—	—	—	—	—	—	—	97	508	615.2
1	78	—	—	—	—	—	—	—	—	—	33	235	615.3
—	—	—	—	—	—	—	—	—	—	—	59	377	615.4
1	57	—	—	—	—	—	—	—	—	—	47	275	615.5
—	—	—	—	—	—	—	—	—	—	—	175	780	615.6
—	—	—	—	—	—	—	—	—	—	—	44	156	615.7
—	—	—	—	—	—	—	—	—	—	—	16	110	615.8
—	—	—	—	—	—	—	—	—	—	—	11	26	615.9
3	203	—	—	—	—	—	—	—	—	—	1.056	4.147	616
1	74	—	—	—	—	—	—	—	—	—	430	1.565	616.1
—	—	—	—	—	—	—	—	—	—	—	15	83	616.2
—	—	—	—	—	—	—	—	—	—	—	148	590	616.3
—	—	—	—	—	—	—	—	—	—	—	181	846	616.4
1	76	—	—	—	—	—	—	—	—	—	78	292	616.5
—	—	—	—	—	—	—	—	—	—	—	102	315	616.6
1	53	—	—	—	—	—	—	—	—	—	56	227	616.7
—	—	—	—	—	—	—	—	—	—	—	46	229	616.8
11	700	3	432	—	—	—	—	—	—	1	2.921	11.594	617
1	55	2	281	—	—	—	—	—	—	—	1.393	4.675	617.1
—	—	—	—	—	—	—	—	—	—	—	177	801	617.2
2	147	1	151	—	—	—	—	—	—	—	136	1.245	617.3
—	—	—	—	—	—	—	—	—	—	—	67	246	617.4
—	—	—	—	—	—	—	—	—	—	—	511	1.412	617.5
—	—	—	—	—	—	—	—	—	—	1	62	219	617.6
—	—	—	—	—	—	—	—	—	—	—	115	497	617.7
6	392	—	—	—	—	—	—	—	—	—	268	1.572	617.8
2	106	—	—	—	—	—	—	—	—	—	192	927	617.9
2	140	—	—	—	—	—	—	—	—	—	327	1.802	618
2	140	—	—	—	—	—	—	—	—	—	87	947	618.1
—	—	—	—	—	—	—	—	—	—	—	39	213	618.2
—	—	—	—	—	—	—	—	—	—	—	34	121	618.3
—	—	—	—	—	—	—	—	—	—	—	167	521	618.4
2	122	—	—	1	200	—	—	—	—	—	490	2.066	619
—	—	—	—	—	—	—	—	—	—	—	134	419	619.1
—	—	—	—	—	—	—	—	—	—	—	34	145	619.2
—	—	—	—	1	200	—	—	—	—	—	29	326	619.3
—	—	—	—	—	—	—	—	—	—	—	153	491	619.4
—	—	—	—	—	—	—	—	—	—	—	44	191	619.5
—	—	—	—	—	—	—	—	—	—	—	19	45	619.6
2	122	—	—	—	—	—	—	—	—	—	77	449	619.7
—	—	—	—	—	—	—	—	—	—	—	365	846	62
—	—	—	—	—	—	—	—	—	—	—	277	632	62.1
—	—	—	—	—	—	—	—	—	—	—	88	214	62.2

segue TAV. 6A - Unità locali per numero di addetti e per ramo,

N. Classificazione	RAMI, CLASSI, SOTTOCLASSI E CATEGORIE DI ATTIVITÀ ECONOMICA	UNITÀ LOCALI									
		1	2	3 - 5		6 - 9		10 - 19		20 - 49	
		Unità locali	Unità locali	Unità locali	Addetti	Unità locali	Addetti	Unità locali	Addetti	Unità locali	Addetti
63	Intermediari del commercio	1.003	350	373	1.375	90	637	25	339	1	24
631	<i>Intermediari del commercio di materie prime agricole, di animali vivi, di materie prime tessili e di semilavorati</i>	51	14	13	45	3	20	—	—	—	—
632	<i>Intermediari del commercio di combustibili, minerali e prodotti chimici per la tecnica e l'industria</i>	27	10	13	51	2	13	1	19	—	—
633	<i>Intermediari del commercio di legname e materiale da costruzione</i>	60	18	22	81	3	22	1	10	—	—
634	<i>Intermediari del commercio di macchine e materiale per l'industria, il commercio, la navigazione e l'agricoltura e di veicoli</i>	96	39	33	126	10	71	5	79	—	—
635	<i>Intermediari del commercio di mobili, articoli per la casa e ferramenta</i>	86	48	37	137	8	53	1	16	—	—
636	<i>Intermediari del commercio di prodotti tessili, di abbigliamento, di calzature e articoli in cuoio</i>	172	79	84	309	17	122	1	14	—	—
637	<i>Intermediari del commercio di prodotti alimentari, bevande e tabacco</i>	185	37	52	194	16	116	9	116	1	24
638	<i>Intermediari del commercio specializzato di altri prodotti</i>	194	66	77	287	23	166	3	38	—	—
639	<i>Intermediari del commercio di prodotti diversi, attività associate senza prevalenza</i>	132	39	42	145	8	54	4	47	—	—
64	Commercio al minuto di prodotti alimentari, di articoli di abbigliamento, di arredamento e per la casa; farmacie	45.693	19.283	7.275	25.379	870	5.985	282	3.523	53	1.558
641	<i>Commercio al minuto di prodotti ortofrutticoli e lattiero caseari; di carne, pesce e pasticceria</i>	17.563	7.801	2.481	8.539	205	1.395	51	617	8	239
641.1	<i>Commercio al minuto di frutta, legumi e patate</i>	5.152	1.436	267	885	17	110	1	10	1	32
641.2	<i>Commercio al minuto di latte e prodotti lattiero caseari</i>	531	176	73	254	8	56	4	61	—	—
641.3	<i>Commercio al minuto di carni bovine, ovine, caprine e suine fresche e congelate</i>	3.732	2.153	499	1.652	14	90	5	59	1	41
641.4	<i>Commercio al minuto di carni equine</i>	40	18	7	23	—	—	—	—	—	—
641.5	<i>Commercio al minuto di pesci, crostacei e molluschi</i>	1.305	341	103	347	5	35	1	11	—	—
641.6	<i>Commercio al minuto di pollame, selvaggina e uova</i>	477	184	53	177	2	14	—	—	—	—
641.7	<i>Commercio al minuto di pane, con e senza annesso forno e con eventuale annessa vendita di prodotti alimentari e non alimentari</i>	926	475	280	1.020	43	295	9	107	—	—
641.8	<i>Commercio al minuto di pasticceria, dolciumi e di confetteria</i>	729	514	385	1.393	55	372	19	225	4	98
641.9	<i>Commercio al minuto di prodotti alimentari vari</i>	4.671	2.504	814	2.788	61	423	12	144	2	68
642	<i>Commercio al minuto di bevande, oli e di altri prodotti alimentari non altrove classificati; tabaccherie</i>	7.302	3.231	719	2.472	71	489	34	435	11	402
642.1	<i>Commercio al minuto di bevande e olio</i>	997	329	81	280	5	34	1	10	—	—
642.2	<i>Commercio al minuto di prodotti del tabacco e altri generi di monopolio</i>	1.648	1.136	209	691	9	59	1	13	—	—
642.3	<i>Commercio al minuto specializzato di altri prodotti alimentari</i>	279	117	43	150	4	27	4	48	1	24
642.4	<i>Commercio al minuto alimentare despecializzato</i>	4.378	1.649	386	1.351	53	369	28	364	10	378
643	<i>Farmacie</i>	380	281	499	1.857	119	811	15	174	1	20
644	<i>Commercio al minuto di articoli sanitari e di prodotti di bellezza</i>	1.000	409	173	597	28	191	12	141	1	20
644.1	<i>Commercio al minuto di strumenti ed articoli medicali, chirurgici ed ortopedici</i>	84	48	27	95	9	63	2	25	—	—
644.2	<i>Erboristerie</i>	30	5	3	10	—	—	1	11	—	—
644.3	<i>Commercio al minuto di profumeria, saponi, prodotti per toeletta e per l'igiene della persona</i>	605	231	91	315	12	82	4	42	1	20
644.4	<i>Commercio al minuto di colori e vernici</i>	281	125	52	177	7	46	5	63	—	—
645	<i>Commercio al minuto di articoli di abbigliamento</i>	9.849	3.657	1.458	5.098	183	1.257	58	730	13	345
645.1	<i>Commercio al minuto di confezioni per uomo e ragazzo</i>	2.106	1.026	550	1.960	77	543	23	281	5	142
645.2	<i>Commercio al minuto di confezioni per donna e ragazza</i>	1.393	619	321	1.130	41	276	14	177	4	106
645.3	<i>Commercio al minuto di confezioni per bambini</i>	363	189	75	269	14	94	6	85	—	—
645.4	<i>Commercio al minuto di stoffe per abbigliamento</i>	615	247	92	317	7	47	1	18	3	71
645.5	<i>Commercio al minuto di biancheria, camicie, cappelli, ombrelli</i>	1.725	734	273	930	29	194	11	126	—	—
645.6	<i>Commercio al minuto di merceria e ricami</i>	3.598	802	121	402	11	77	1	15	1	26
645.7	<i>Commercio al minuto di pellicce e di pelli per pellicceria</i>	49	40	26	90	4	26	2	28	—	—
646	<i>Commercio al minuto di calzature e pelletteria</i>	2.188	922	391	1.351	29	192	9	118	—	—
646.1	<i>Commercio al minuto di calzature e articoli per calzolerie</i>	1.937	786	332	1.144	24	158	9	118	—	—
646.2	<i>Commercio al minuto di articoli di pelletteria e da viaggio</i>	251	136	59	207	5	34	—	—	—	—
647	<i>Commercio al minuto di tessuti per arredamento</i>	452	167	103	356	17	123	10	128	1	26
647.1	<i>Commercio al minuto di tessuti per arredamento e tappeti</i>	217	83	52	180	7	51	7	89	—	—
647.2	<i>Commercio al minuto di biancheria da tavola e da casa</i>	235	84	51	176	10	72	3	39	1	26
648	<i>Commercio al minuto di mobili, apparecchi e materiali per la casa</i>	4.966	2.016	1.049	3.705	156	1.097	71	903	15	413
648.1	<i>Commercio al minuto di mobili in legno, vimini, canne, giunchi e materassi</i>	985	490	388	1.407	71	499	31	386	4	100
648.2	<i>Commercio al minuto di articoli casalinghi, di ceramica e vetreria</i>	1.044	396	161	561	16	120	7	86	—	—
648.3	<i>Commercio al minuto di apparecchi elettrodomestici, macchine da cucire e per maglieria</i>	979	396	187	644	24	165	13	161	2	57
648.4	<i>Commercio al minuto di apparecchi radio, di televisori, di giradischi, di registratori e dischi; articoli di illuminazione</i>	693	253	110	392	22	157	13	177	5	140
648.5	<i>Commercio al minuto di semilavorati in legno, sughero, vimini e articoli in plastica</i>	76	26	19	65	2	15	1	18	1	21

classe, sottoclasse e categoria di attività economica

CON ADDETTI										UNITÀ LOCALI SENZA ADDETTI	TOTALE		N. Classificazione
50 - 99		100 - 199		200 - 499		500 - 999		1.000 e oltre			Unità locali	Addetti	
Unità locali	Addetti	Unità locali	Addetti	Unità locali	Addetti	Unità locali	Addetti	Unità locali	Addetti				
—	—	1	135	—	—	—	—	—	—	—	1.843	4.213	63
—	—	—	—	—	—	—	—	—	—	—	81	144	631
—	—	—	—	—	—	—	—	—	—	—	53	130	632
—	—	—	—	—	—	—	—	—	—	—	104	209	633
—	—	—	—	—	—	—	—	—	—	—	183	450	634
—	—	—	—	—	—	—	—	—	—	—	180	388	635
—	—	—	—	—	—	—	—	—	—	—	353	775	636
—	—	—	—	—	—	—	—	—	—	—	300	709	637
—	—	—	—	—	—	—	—	—	—	—	363	817	638
—	—	1	135	—	—	—	—	—	—	—	226	591	639
7	403	—	—	1	249	—	—	—	—	20	73.484	121.356	64
1	51	—	—	—	—	—	—	—	—	1	28.111	44.006	641
1	51	—	—	—	—	—	—	—	—	—	6.875	9.112	641.1
—	—	—	—	—	—	—	—	—	—	—	792	1.254	641.2
—	—	—	—	—	—	—	—	—	—	—	6.404	9.880	641.3
—	—	—	—	—	—	—	—	—	—	—	65	99	641.4
—	—	—	—	—	—	—	—	—	—	—	1.755	2.380	641.5
—	—	—	—	—	—	—	—	—	—	—	716	1.036	641.6
—	—	—	—	—	—	—	—	—	—	—	1.733	3.298	641.7
—	—	—	—	—	—	—	—	—	—	1	1.707	3.845	641.8
—	—	—	—	—	—	—	—	—	—	—	8.064	13.102	641.9
1	52	—	—	1	249	—	—	—	—	—	11.370	17.863	642
—	—	—	—	—	—	—	—	—	—	—	1.413	1.979	642.1
—	—	—	—	—	—	—	—	—	—	—	3.003	4.683	642.2
1	52	—	—	1	249	—	—	—	—	—	448	762	642.3
—	—	—	—	—	—	—	—	—	—	—	6.506	10.439	642.4
—	—	—	—	—	—	—	—	—	—	—	1.295	3.804	643
—	—	—	—	—	—	—	—	—	—	—	1.623	2.767	644
—	—	—	—	—	—	—	—	—	—	—	170	363	644.1
—	—	—	—	—	—	—	—	—	—	—	39	61	644.2
—	—	—	—	—	—	—	—	—	—	—	944	1.526	644.3
—	—	—	—	—	—	—	—	—	—	—	470	817	644.4
1	52	—	—	—	—	—	—	—	—	—	15.219	24.645	645
1	52	—	—	—	—	—	—	—	—	—	3.788	7.136	645.1
—	—	—	—	—	—	—	—	—	—	—	2.392	4.320	645.2
—	—	—	—	—	—	—	—	—	—	—	647	1.189	645.3
—	—	—	—	—	—	—	—	—	—	—	965	1.562	645.4
—	—	—	—	—	—	—	—	—	—	—	2.772	4.443	645.5
—	—	—	—	—	—	—	—	—	—	—	4.534	5.722	645.6
—	—	—	—	—	—	—	—	—	—	—	121	273	645.7
1	56	—	—	—	—	—	—	—	—	1	3.541	5.749	646
1	56	—	—	—	—	—	—	—	—	1	3.090	4.985	646.1
—	—	—	—	—	—	—	—	—	—	—	451	764	646.2
—	—	—	—	—	—	—	—	—	—	—	750	1.419	647
—	—	—	—	—	—	—	—	—	—	—	366	703	647.1
—	—	—	—	—	—	—	—	—	—	—	384	716	647.2
3	192	—	—	—	—	—	—	—	—	16	8.292	15.308	648
—	—	—	—	—	—	—	—	—	—	14	1.983	4.357	648.1
1	60	—	—	—	—	—	—	—	—	1	1.626	2.663	648.2
—	—	—	—	—	—	—	—	—	—	—	1.601	2.798	648.3
1	80	—	—	—	—	—	—	—	—	1	1.098	2.145	648.4
—	—	—	—	—	—	—	—	—	—	—	125	247	648.5

segue TAV. 6A - Unità locali per numero di addetti e per ramo,

N. Classificazione	RAMI, CLASSI, SOTTOCLASSI E CATEGORIE DI ATTIVITÀ ECONOMICA	UNITÀ LOCALI									
		1	2	3 - 5		6 - 9		10 - 19		20 - 49	
		Unità locali	Unità locali	Unità locali	Addetti	Unità locali	Addetti	Unità locali	Addetti	Unità locali	Addetti
648.6	Commercio al minuto di ferramenta e casseforti	771	341	149	516	20	135	6	75	3	95
648.7	Commercio al minuto di articoli diversi per uso domestico	418	114	35	120	1	6	—	—	—	—
649	<i>Commercio al minuto di carte da parati, di rivestimenti e apparecchi igienico-sanitari, strumenti musicali, di articoli da regalo e oggetti d'arte</i>	1.993	799	402	1.404	62	430	22	277	3	93
649.1	Commercio al minuto di carta da parati e stucchi	121	51	22	73	3	21	2	27	—	—
649.2	Commercio al minuto di articoli igienico-sanitari e da costruzione	424	209	174	628	29	197	11	129	1	30
649.3	Commercio al minuto di strumenti musicali, spartiti ed accessori	52	30	11	38	6	44	—	—	—	—
649.4	Commercio al minuto di articoli da regalo; chincaglieria e bigiotteria	1.190	441	171	578	19	133	8	111	1	40
649.5	Commercio al minuto di articoli di antiquariato, di oggetti d'arte e di culto, decorazioni	206	68	24	87	5	35	1	10	1	23
65	Commercio al minuto di veicoli, natanti, carburanti, libri ed articoli vari	9.058	3.420	1.679	5.947	258	1.789	163	2.119	74	2.032
651	<i>Commercio al minuto di automobili, motocicli e natanti</i>	1.091	487	412	1.507	108	756	90	1.195	45	1.177
651.1	Commercio al minuto di autoveicoli	478	175	128	463	43	299	55	760	40	1.053
651.2	Commercio al minuto di cicli e motocicli	146	60	35	123	8	56	8	95	1	40
651.3	Commercio al minuto di pezzi staccati ed accessori di autoveicoli, motocicli e cicli	444	233	231	853	53	375	27	340	4	84
651.4	Commercio di natanti ed accessori	23	19	18	68	4	26	—	—	—	—
652	<i>Commercio al minuto di carburanti e lubrificanti</i>	1.086	602	320	1.118	36	251	14	171	2	51
653	<i>Commercio al minuto di libri, giornali, articoli da cancelleria e forniture per ufficio</i>	1.472	570	264	953	37	258	23	298	3	82
653.1	Commercio al minuto di libri nuovi e usati	369	174	65	235	12	84	7	84	2	40
653.2	Commercio al minuto di quotidiani e periodici	650	208	45	155	—	—	2	23	—	—
653.3	Commercio al minuto di articoli di cancelleria e forniture per ufficio	368	138	78	284	10	63	4	54	—	—
653.4	Commercio al minuto di mobili per ufficio, di macchine e attrezzature per ufficio	56	46	74	272	14	105	9	123	1	42
653.5	Commercio al minuto di francobolli per filatelici, numismatica ed altri articoli da collezione	29	4	2	7	1	6	1	14	—	—
654	<i>Commercio al minuto di altri articoli non altrove classificati</i>	5.046	1.660	658	2.277	73	493	29	362	10	244
654.1	Commercio al minuto di materiale per ottica, fotografia, cinematografia e strumenti di precisione	457	182	123	426	17	115	5	56	1	22
654.2	Commercio al minuto di orologi, di articoli di gioielleria e d'argenteria	706	301	129	428	4	26	4	44	—	—
654.3	Commercio al minuto di giocattoli	383	113	54	197	10	63	2	25	—	—
654.4	Commercio al minuto di articoli sportivi, armi e munizioni	331	133	47	168	3	20	1	11	—	—
654.5	Commercio al minuto di fiori e piante	1.012	273	81	264	5	36	1	12	—	—
654.6	Commercio al minuto di animali vivi e forniture per animali	239	54	17	58	1	7	—	—	—	—
654.7	Commercio al minuto di macchine e attrezzature e prodotti per l'agricoltura e il giardinaggio	461	167	67	237	16	110	7	93	8	201
654.8	Commercio al minuto di combustibili	691	213	53	184	6	43	4	48	—	—
654.9	Altri commerci al minuto specializzati	766	224	87	315	11	73	5	73	1	21
655	<i>Commercio al minuto di articoli di occasione</i>	138	39	8	27	—	—	—	—	—	—
656	<i>Commercio al minuto di prodotti diversi, con prevalenza di prodotti non alimentari</i>	225	62	17	65	4	31	7	93	14	478
656.1	Grandi magazzini	—	—	2	9	1	9	5	64	13	446
656.2	Altri commerci al minuto despecializzati	225	62	15	56	3	22	2	29	1	32
66	Pubblici esercizi ed esercizi alberghieri	5.033	3.531	2.783	10.094	682	4.763	303	3.922	144	4.316
661	<i>Ristoranti</i>	881	885	1.100	4.059	254	1.758	62	762	17	444
662	<i>Bar con e senza spettacolo</i>	3.832	2.350	1.181	4.124	168	1.161	49	568	11	346
664	<i>Mense</i>	11	19	35	145	24	175	26	353	9	270
665	<i>Esercizi alberghieri propriamente detti</i>	207	217	406	1.543	217	1.531	157	2.113	98	2.980
665.1	Alberghi e motel con ristorante; locande	92	113	247	954	140	989	124	1.684	90	2.703
665.2	Alberghi senza ristorante	48	44	69	257	28	204	23	309	7	251
665.3	Pensioni	67	60	90	332	49	338	10	120	1	26
666	<i>Vagoni letto e vagoni ristorante</i>	—	—	—	—	—	—	—	—	—	—
667	<i>Esercizi alberghieri complementari</i>	102	60	61	223	19	138	9	126	9	276
667.1	Ostelli della gioventù e rifugi alpini	1	4	—	—	1	9	—	—	—	—
667.2	Campeggi e caravanning	7	22	42	157	17	122	8	111	6	171
667.3	Centri di vacanze e case per vacanze	20	1	5	19	—	—	1	15	1	32
667.4	Colonie, case di riposo, alloggi ammobiliati per turisti, altri esercizi alberghieri complementari	74	33	14	47	1	7	—	—	2	73
68	Riparazioni di beni di consumo e di veicoli	8.206	2.305	1.716	6.038	283	1.957	97	1.227	27	704
67	Riparazioni di beni di consumo e di veicoli	8.206	2.305	1.716	6.038	283	1.957	97	1.227	27	704
671	<i>Riparazioni di autoveicoli e biciclette</i>	5.244	1.918	1.534	5.378	240	1.660	85	1.082	23	595
671.1	Riparazioni di autoveicoli	3.545	1.284	1.044	3.666	178	1.237	63	806	16	415
671.2	Riparazioni di carrozzerie di autoveicoli	1.255	547	454	1.590	60	409	22	276	7	180
671.3	Riparazioni di motoveicoli e biciclette	444	87	36	122	2	14	—	—	—	—
672	<i>Riparazioni di calzature e articoli in cuoio</i>	1.271	99	24	80	3	24	1	11	—	—
673	<i>Riparazioni di elettrodomestici, radio, televisori, giradischi e fonografi</i>	778	132	70	257	15	104	3	31	1	26
674	<i>Riparazioni di orologi e gioiellerie</i>	458	55	16	53	2	13	—	—	—	—
675	<i>Riparazioni non altrove classificate</i>	455	101	72	270	23	156	8	103	3	83

classe, sottoclasse e categoria di attività economica

CON ADDETTI										UNITÀ LOCALI SENZA ADDETTI	TOTALE		N. Classificazione
50 - 99		100 - 199		200 - 499		500 - 999		1.000 e oltre			Unità locali	Addetti	
Unità locali	Addetti	Unità locali	Addetti	Unità locali	Addetti	Unità locali	Addetti	Unità locali	Addetti				
1	52	—	—	—	—	—	—	—	—	—	1.291	2.326	648.6
—	—	—	—	—	—	—	—	—	—	—	568	772	648.7
—	—	—	—	—	—	—	—	—	—	2	3.283	5.795	649
—	—	—	—	—	—	—	—	—	—	—	199	344	649.1
—	—	—	—	—	—	—	—	—	—	1	849	1.826	649.2
—	—	—	—	—	—	—	—	—	—	—	99	194	649.3
—	—	—	—	—	—	—	—	—	—	1	1.831	2.934	649.4
—	—	—	—	—	—	—	—	—	—	—	305	497	649.5
14	980	6	711	—	—	—	—	—	—	6	14.678	29.476	65
5	355	1	110	—	—	—	—	—	—	—	2.239	7.165	651
4	298	1	110	—	—	—	—	—	—	—	924	3.811	651.1
—	—	—	—	—	—	—	—	—	—	—	258	580	651.2
1	57	—	—	—	—	—	—	—	—	—	993	2.619	651.3
—	—	—	—	—	—	—	—	—	—	—	64	155	651.4
—	—	—	—	—	—	—	—	—	—	2	2.062	3.881	652
1	92	1	103	—	—	—	—	—	—	2	2.373	4.398	653
—	—	—	—	—	—	—	—	—	—	—	629	1.160	653.1
—	—	—	—	—	—	—	—	—	—	1	906	1.244	653.2
—	—	—	—	—	—	—	—	—	—	—	598	1.045	653.3
1	92	1	103	—	—	—	—	—	—	1	203	885	653.4
—	—	—	—	—	—	—	—	—	—	—	37	64	653.5
—	—	—	—	—	—	—	—	—	—	2	7.478	11.742	654
—	—	—	—	—	—	—	—	—	—	1	786	1.440	654.1
—	—	—	—	—	—	—	—	—	—	—	1.144	1.806	654.2
—	—	—	—	—	—	—	—	—	—	—	562	894	654.3
—	—	—	—	—	—	—	—	—	—	—	515	796	654.4
—	—	—	—	—	—	—	—	—	—	—	1.372	1.870	654.5
—	—	—	—	—	—	—	—	—	—	1	312	412	654.6
—	—	—	—	—	—	—	—	—	—	—	726	1.436	654.7
—	—	—	—	—	—	—	—	—	—	—	967	1.392	654.8
—	—	—	—	—	—	—	—	—	—	—	1.094	1.696	654.9
—	—	—	—	—	—	—	—	—	—	—	185	243	655
8	533	4	498	—	—	—	—	—	—	—	341	2.047	656
8	533	4	498	—	—	—	—	—	—	—	33	1.559	656.1
—	—	—	—	—	—	—	—	—	—	—	308	488	656.2
18	1.279	9	1.066	—	—	—	—	—	—	3	12.506	37.535	66
2	135	—	—	—	—	—	—	—	—	—	3.201	9.809	661
1	97	—	—	—	—	—	—	—	—	3	7.595	14.828	662
—	—	1	112	—	—	—	—	—	—	—	125	1.104	664
12	813	8	954	—	—	—	—	—	—	—	1.322	10.575	665
12	813	8	954	—	—	—	—	—	—	—	826	8.415	665.1
—	—	—	—	—	—	—	—	—	—	—	219	1.157	665.2
—	—	—	—	—	—	—	—	—	—	—	277	1.003	665.3
1	83	—	—	—	—	—	—	—	—	—	1	83	666
2	151	—	—	—	—	—	—	—	—	—	262	1.136	667
—	—	—	—	—	—	—	—	—	—	—	6	18	667.1
2	151	—	—	—	—	—	—	—	—	—	104	763	667.2
—	—	—	—	—	—	—	—	—	—	—	28	88	667.3
—	—	—	—	—	—	—	—	—	—	—	124	267	667.4
2	144	1	124	1	255	—	—	—	—	6	12.644	23.265	68
2	144	1	124	1	255	—	—	—	—	6	12.644	23.265	67
2	144	1	124	1	255	—	—	—	—	2	9.050	18.318	671
—	—	—	—	—	—	—	—	—	—	1	6.135	12.760	671.1
—	—	—	—	—	—	—	—	—	—	1	2.346	4.804	671.2
—	—	—	—	—	—	—	—	—	—	—	569	754	671.3
—	—	—	—	—	—	—	—	—	—	—	1.398	1.584	672
—	—	—	—	—	—	—	—	—	—	3	1.002	1.460	673
—	—	—	—	—	—	—	—	—	—	1	532	634	674
—	—	—	—	—	—	—	—	—	—	—	662	1.269	675

segue TAV. 6A - Unità locali per numero di addetti e per ramo,

N. Classificazione	RAMI, CLASSI, SOTTOCLASSI E CATEGORIE DI ATTIVITÀ ECONOMICA	UNITÀ LOCALI									
		1	2	3 - 5		6 - 9		10 - 19		20 - 49	
		Unità locali	Unità locali	Unità locali	Addetti	Unità locali	Addetti	Unità locali	Addetti	Unità locali	Addetti
7	Trasporti e comunicazioni	3.964	1.177	1.256	4.672	575	4.151	462	6.120	295	8.719
71	Ferrovie	8	14	58	215	45	357	27	361	37	1.050
710	<i>Ferrovie</i>	<i>8</i>	<i>14</i>	<i>58</i>	<i>215</i>	<i>45</i>	<i>357</i>	<i>27</i>	<i>361</i>	<i>37</i>	<i>1.050</i>
710.1	Ferrovie dello Stato	1	6	27	106	30	240	22	284	24	654
710.2	Ferrovie in concessione	—	6	28	99	11	89	2	33	8	251
710.3	Servizi ausiliari delle ferrovie, in appalto	7	2	3	10	4	28	3	44	5	145
72	Altri trasporti terrestri	2.570	420	306	1.129	130	926	129	1.726	82	2.390
721	<i>Metropolitane, tranvie e servizi regolari d'autobus</i>	<i>11</i>	<i>10</i>	<i>30</i>	<i>118</i>	<i>20</i>	<i>136</i>	<i>28</i>	<i>382</i>	<i>17</i>	<i>519</i>
722	<i>Trasporti su strada di viaggiatori</i>	<i>740</i>	<i>53</i>	<i>35</i>	<i>127</i>	<i>8</i>	<i>52</i>	<i>6</i>	<i>71</i>	<i>4</i>	<i>111</i>
723	<i>Trasporti su strada di merci</i>	<i>1.817</i>	<i>355</i>	<i>238</i>	<i>873</i>	<i>101</i>	<i>731</i>	<i>92</i>	<i>1.238</i>	<i>59</i>	<i>1.684</i>
724	<i>Trasporti per condotta</i>	—	1	3	11	—	—	2	25	1	34
725	<i>Trasporti con impianti a fune</i>	2	1	—	—	1	7	1	10	1	42
73	Trasporti fluviali, lacuali e lagunari	—	—	—	—	—	—	—	—	—	—
730	<i>Trasporti fluviali, lacuali e lagunari</i>	—	—	—	—	—	—	—	—	—	—
74	Trasporti marittimi e cabotaggio	31	13	19	71	12	90	20	251	11	298
741	<i>Trasporti marittimi internazionali</i>	<i>22</i>	<i>8</i>	<i>12</i>	<i>44</i>	<i>10</i>	<i>75</i>	<i>18</i>	<i>222</i>	<i>7</i>	<i>175</i>
742	<i>Trasporti marittimi in navigazione di cabotaggio</i>	<i>9</i>	<i>5</i>	<i>7</i>	<i>27</i>	<i>2</i>	<i>15</i>	<i>2</i>	<i>29</i>	<i>4</i>	<i>123</i>
75	Trasporti aerei	2	—	1	4	2	16	—	—	1	20
750	<i>Trasporti aerei</i>	<i>2</i>	—	<i>1</i>	<i>4</i>	<i>2</i>	<i>16</i>	—	—	<i>1</i>	<i>20</i>
76	Attività connesse ai trasporti	521	328	244	844	46	335	37	483	26	732
761	<i>Attività connesse ai trasporti terrestri</i>	<i>514</i>	<i>321</i>	<i>234</i>	<i>808</i>	<i>39</i>	<i>281</i>	<i>25</i>	<i>316</i>	<i>15</i>	<i>405</i>
762	<i>Attività connesse ai trasporti di navigazione interna</i>	<i>1</i>	<i>1</i>	—	—	—	—	—	—	—	—
762.1	Attività complementari ai trasporti di navigazione interna	—	1	—	—	—	—	—	—	—	—
762.2	Servizi ausiliari dei trasporti di navigazione interna	1	—	—	—	—	—	—	—	—	—
763	<i>Attività connesse ai trasporti marittimi ed al cabotaggio</i>	<i>6</i>	<i>6</i>	<i>10</i>	<i>36</i>	<i>7</i>	<i>54</i>	<i>11</i>	<i>153</i>	<i>11</i>	<i>327</i>
763.1	Attività complementari ai trasporti marittimi	1	1	6	21	1	8	4	69	4	110
763.2	Servizi ausiliari dei trasporti marittimi	5	5	4	15	6	46	7	84	7	217
764	<i>Attività connesse ai trasporti aerei</i>	—	—	—	—	—	—	<i>1</i>	<i>14</i>	—	—
764.1	Attività complementari ai trasporti aerei	—	—	—	—	—	—	—	—	—	—
764.2	Servizi ausiliari dei trasporti aerei	—	—	—	—	—	—	<i>1</i>	<i>14</i>	—	—
77	Agenzie di viaggio, intermediari dei trasporti, magazzini di custodia e deposito	723	234	265	984	99	731	71	968	32	1.030
771	<i>Agenzie di viaggio</i>	<i>45</i>	<i>49</i>	<i>108</i>	<i>404</i>	<i>32</i>	<i>242</i>	<i>19</i>	<i>266</i>	<i>1</i>	<i>34</i>
772	<i>Intermediari dei trasporti</i>	<i>56</i>	<i>41</i>	<i>66</i>	<i>258</i>	<i>35</i>	<i>257</i>	<i>35</i>	<i>469</i>	<i>19</i>	<i>584</i>
772.1	Servizi di portabagagli, carico, scarico e facchinaggio	13	2	13	49	3	25	16	202	10	308
772.2	Spedizionieri e agenzie di operazioni doganali	43	39	53	209	32	232	19	267	9	276
773	<i>Magazzini di custodia e deposito e frigoriferi</i>	<i>622</i>	<i>144</i>	<i>91</i>	<i>322</i>	<i>32</i>	<i>232</i>	<i>17</i>	<i>233</i>	<i>12</i>	<i>412</i>
773.1	Magazzini di custodia e deposito	619	138	84	298	31	226	14	189	12	412
773.2	Magazzini frigoriferi per conto terzi	3	6	7	24	1	6	3	44	—	—
79	Comunicazioni	109	168	363	1.425	241	1.696	178	2.331	106	3.199
790	<i>Comunicazioni</i>	<i>109</i>	<i>168</i>	<i>363</i>	<i>1.425</i>	<i>241</i>	<i>1.696</i>	<i>178</i>	<i>2.331</i>	<i>106</i>	<i>3.199</i>
790.1	Amministrazione delle poste e telecomunicazioni	89	147	345	1.358	236	1.661	165	2.147	96	2.862
790.2	Servizi postelegrafonici, in appalto o in concessione	6	—	—	—	1	6	—	—	1	27
790.3	Servizi telefonici di Stato, servizi telefonici in appalto o in concessione e servizi di telecomunicazione in concessione	14	21	18	67	4	29	13	184	9	310
8	Credito e assicurazione, servizi prestati alle imprese; noleggi	8.009	2.421	1.834	6.572	491	3.500	383	4.864	137	4.010
8A	Credito e assicurazione	118	115	174	658	170	1.252	227	2.860	86	2.491
81	Istituti di credito	62	63	125	479	141	1.051	203	2.565	75	2.206
811	<i>Autorità bancarie centrali</i>	—	—	—	—	—	—	—	—	3	126
812	<i>Altre istituzioni monetarie</i>	<i>26</i>	<i>30</i>	<i>103</i>	<i>396</i>	<i>134</i>	<i>1.001</i>	<i>201</i>	<i>2.545</i>	<i>69</i>	<i>1.997</i>
812.1	Istituti di credito di diritto pubblico	1	4	31	136	54	406	93	1.173	24	697
812.2	Altre aziende di credito e istituti centrali di categoria	25	26	72	260	80	595	108	1.372	45	1.300
813	<i>Istituzioni finanziarie e società di controllo</i>	<i>36</i>	<i>33</i>	<i>22</i>	<i>83</i>	<i>7</i>	<i>50</i>	<i>2</i>	<i>20</i>	<i>3</i>	<i>83</i>
813.1	Istituti e sezioni per il credito speciale	—	—	1	3	1	6	—	—	1	42
813.2	Imprese di prestiti e finanziamenti	33	19	13	49	6	44	2	20	2	41
813.3	Società fiduciarie e di investimenti mobiliari	3	9	5	18	—	—	—	—	—	—
813.4	Società per la gestione di fondi comuni di investimento	—	2	2	8	—	—	—	—	—	—
813.5	Società di controllo	—	3	1	5	—	—	—	—	—	—
82	Assicurazione	56	52	49	179	29	201	24	295	11	285
821	<i>Istituti di assicurazione mista</i>	<i>42</i>	<i>34</i>	<i>27</i>	<i>99</i>	<i>15</i>	<i>102</i>	<i>8</i>	<i>95</i>	<i>7</i>	<i>180</i>
822	<i>Istituti di assicurazione - vita e capitalizzazione</i>	—	—	1	4	2	12	—	—	—	—
823	<i>Istituti di assicurazione - danni, malattie e rischi diversi</i>	<i>14</i>	<i>18</i>	<i>21</i>	<i>76</i>	<i>12</i>	<i>87</i>	<i>16</i>	<i>200</i>	<i>4</i>	<i>105</i>
8B	Servizi prestati alle imprese; noleggi	7.891	2.306	1.660	5.914	321	2.248	156	2.004	51	1.519
83	Ausiliari finanziari e delle assicurazioni, affari immobiliari, servizi prestati alle imprese	7.746	2.263	1.620	5.766	298	2.085	143	1.828	46	1.353
831	<i>Ausiliari finanziari</i>	<i>31</i>	<i>21</i>	<i>15</i>	<i>53</i>	<i>2</i>	<i>17</i>	—	—	—	—
832	<i>Ausiliari delle assicurazioni</i>	<i>909</i>	<i>451</i>	<i>286</i>	<i>1.026</i>	<i>37</i>	<i>257</i>	<i>23</i>	<i>299</i>	<i>1</i>	<i>20</i>
833	<i>Imprese immobiliari per la compravendita di immobili</i>	<i>59</i>	<i>43</i>	<i>48</i>	<i>174</i>	<i>14</i>	<i>106</i>	<i>5</i>	<i>55</i>	<i>2</i>	<i>48</i>
834	<i>Agenzie di mediazione per la compravendita e la locazione di immobili e terreni</i>	<i>64</i>	<i>31</i>	<i>18</i>	<i>62</i>	<i>6</i>	<i>39</i>	<i>2</i>	<i>29</i>	—	—

classe, sottoclasse e categoria di attività economica

CON ADDETTI										UNITÀ LOCALI SENZA ADDETTI	TOTALE		N. Classificazione
50 - 99		100 - 199		200 - 499		500 - 999		1.000 e oltre			Unità locali	Addetti	
Unità locali	Addetti	Unità locali	Addetti	Unità locali	Addetti	Unità locali	Addetti	Unità locali	Addetti				
94	6.485	47	6.297	37	12.469	10	7.253	13	25.451	1.088	9.018	87.935	7
12	747	12	1.680	9	2.938	5	3.578	3	8.424	—	230	19.386	71
12	747	12	1.680	9	2.938	5	3.578	3	8.424	—	230	19.386	710
8	510	8	1.139	7	2.303	2	1.486	3	8.424	—	138	15.159	710.1
3	171	3	430	1	322	3	2.092	—	—	—	65	3.499	710.2
1	66	1	111	1	313	—	—	—	—	—	27	728	710.3
24	1.763	8	1.065	9	3.009	3	2.079	4	4.751	7	3.692	22.248	72
13	984	4	559	9	3.009	3	2.079	4	4.751	7	156	12.568	721
2	182	—	—	—	—	—	—	—	—	—	848	1.389	722
8	531	4	506	—	—	—	—	—	—	—	2.674	8.090	723
1	66	—	—	—	—	—	—	—	—	—	8	138	724
—	—	—	—	—	—	—	—	—	—	—	6	63	725
—	—	—	—	—	—	—	—	—	—	—	—	—	73
—	—	—	—	—	—	—	—	—	—	—	—	—	730
2	117	4	459	2	742	—	—	2	5.063	—	116	7.148	74
1	55	2	243	1	468	—	—	1	1.810	—	82	3.130	741
1	62	2	216	1	274	—	—	1	3.253	—	34	4.018	742
1	82	—	—	—	—	1	872	—	—	—	8	996	75
1	82	—	—	—	—	1	872	—	—	—	8	996	750
11	784	3	367	2	750	—	—	—	—	2	1.220	5.472	76
3	201	1	100	—	—	—	—	—	—	2	1.154	3.267	761
—	—	—	—	1	478	—	—	—	—	—	3	481	762
—	—	—	—	1	478	—	—	—	—	—	2	480	762.1
—	—	—	—	—	—	—	—	—	—	—	1	1	762.2
7	487	2	267	1	272	—	—	—	—	—	61	1.614	763
3	218	2	267	1	272	—	—	—	—	—	23	968	763.1
4	269	—	—	—	—	—	—	—	—	—	38	646	763.2
1	96	—	—	—	—	—	—	—	—	—	2	110	764
—	—	—	—	—	—	—	—	—	—	—	—	—	764.1
1	96	—	—	—	—	—	—	—	—	—	2	110	764.2
5	375	2	227	3	810	—	—	1	1.460	1.075	2.510	7.776	77
1	60	—	—	—	—	—	—	—	—	2	257	1.149	771
2	150	1	123	2	600	—	—	1	1.460	1	259	4.039	772
1	90	1	123	2	600	—	—	1	1.460	—	62	2.874	772.1
1	60	—	—	—	—	—	—	—	—	1	197	1.165	772.2
2	165	1	104	1	210	—	—	—	—	1.072	1.994	2.588	773
2	165	1	104	—	—	—	—	—	—	1.072	1.973	2.289	773.1
—	—	1	210	—	—	—	—	—	—	—	21	299	773.2
39	2.617	18	2.499	12	4.220	1	724	3	5.753	4	1.242	24.909	79
39	2.617	18	2.499	12	4.220	1	724	3	5.753	4	1.242	24.909	790
24	1.616	12	1.642	11	3.887	1	724	1	1.331	3	1.130	17.611	790.1
—	—	—	—	—	—	—	—	—	—	—	8	39	790.2
15	1.001	6	857	1	333	—	—	2	4.422	1	104	7.259	790.3
40	2.723	25	3.484	17	5.060	3	2.147	1	1.200	32	13.393	46.411	8
26	1.791	17	2.278	10	3.009	3	2.147	1	1.200	5	952	18.034	8A
25	1.727	14	1.947	9	2.777	3	2.147	1	1.200	4	725	16.287	81
1	59	1	166	—	—	—	—	—	—	—	5	351	811
23	1.595	12	1.614	8	2.485	3	2.147	1	1.200	4	614	15.066	812
10	662	8	1.121	3	953	2	1.565	1	1.200	3	234	7.922	812.1
13	933	4	493	5	1.532	1	582	—	—	1	380	7.144	812.2
1	73	1	167	1	292	—	—	—	—	—	106	870	813
—	—	1	167	1	292	—	—	—	—	—	5	510	813.1
—	—	—	—	—	—	—	—	—	—	—	75	225	813.2
—	—	—	—	—	—	—	—	—	—	—	17	39	813.3
1	73	—	—	—	—	—	—	—	—	—	4	12	813.4
—	—	—	—	—	—	—	—	—	—	—	5	84	813.5
1	64	3	331	1	232	—	—	—	—	1	227	1.747	82
1	64	2	229	—	—	—	—	—	—	1	137	879	821
—	—	—	—	—	—	—	—	—	—	—	3	16	822
—	—	1	102	1	232	—	—	—	—	—	87	852	823
14	932	8	1.206	7	2.051	—	—	—	—	27	12.441	28.377	8B
13	880	8	1.206	7	2.051	—	—	—	—	27	12.171	27.441	83
—	—	—	—	—	—	—	—	—	—	—	69	143	831
1	70	—	—	—	—	—	—	—	—	—	1.708	3.483	832
—	—	1	191	—	—	—	—	—	—	—	172	719	833
—	—	—	—	—	—	—	—	—	—	—	121	256	834

segue TAV. 6A - Unità locali per numero di addetti e per ramo,

N. Classificazione	RAMI, CLASSI, SOTTOCLASSI E CATEGORIE DI ATTIVITÀ ECONOMICA	UNITÀ LOCALI									
		1	2	3 - 5		6 - 9		10 - 19		20 - 49	
		Unità locali	Unità locali	Unità locali	Addetti	Unità locali	Addetti	Unità locali	Addetti	Unità locali	Addetti
835	<i>Consulenti legali</i>	2.771	604	366	1.290	54	380	14	181	1	30
836	<i>Contabilità, consulenza fiscale e revisione dei conti</i>	1.009	417	361	1.295	51	345	13	147	3	63
837	<i>Servizi tecnici</i>	2.309	366	253	880	61	431	24	298	5	104
837.1	Studi tecnici ed affini	2.301	359	244	845	57	403	24	298	5	104
837.2	Studi di analisi chimiche e merceologiche	8	7	9	35	4	28	—	—	—	—
838	<i>Pubblicità e pubbliche relazioni</i>	63	35	45	162	12	79	7	89	2	79
838.1	Agenzie di pubblicità e pubbliche relazioni	60	35	43	154	12	79	7	89	2	79
838.2	Servizi di pubblicità aerea	3	—	2	8	—	—	—	—	—	—
839	<i>Altri servizi prestati alle imprese</i>	531	295	228	824	61	431	55	730	32	1.009
839.1	Studi di mercato	10	4	3	10	5	35	2	22	—	—
839.2	Studi di consulenza organizzativa	49	28	15	56	3	22	2	23	1	27
839.3	Servizi di informatica, elaborazione e acquisizione dati	44	26	51	197	16	119	17	237	11	369
839.4	Imprese ed enti di gestioni esattoriali	82	71	62	222	17	114	13	173	6	220
839.5	Agenzie di informazioni per la stampa, informazioni commerciali, richieste di certificati ed agenzie affini	250	115	42	141	6	38	4	49	1	24
839.6	Copisterie	42	19	21	74	2	16	2	23	—	—
839.7	Agenzie di distribuzione di libri, giornali e riviste	41	23	25	94	8	59	1	10	6	159
839.8	Servizi di gestione di pubblici mercati e pese pubbliche	7	4	1	3	2	14	5	69	—	—
839.9	Servizi di vigilanza e investigazione	6	5	8	27	2	14	9	124	7	210
84	Noleggio di beni mobili	145	43	40	148	23	163	13	176	5	166
841	<i>Noleggio di macchinari e di attrezzature agricole</i>	8	1	—	—	3	19	1	12	—	—
842	<i>Noleggio di macchinari e di attrezzature per l'edilizia</i>	4	8	3	13	1	7	1	13	2	57
843	<i>Noleggio di macchinari e di attrezzature contabili e per ufficio, compresi i calcolatori elettronici e i registratori di cassa</i>	3	1	4	16	2	14	1	15	1	49
844	<i>Noleggio di autoveicoli stradali</i>	96	22	19	69	9	68	8	105	—	—
845	<i>Noleggio di altri mezzi di trasporto</i>	10	3	3	12	1	8	1	18	2	60
846	<i>Noleggio di beni di consumo</i>	11	3	7	26	2	12	—	—	—	—
847	<i>Noleggio di altri beni mobili</i>	13	5	4	12	5	35	1	13	—	—
9	Pubblica amministrazione; servizi pubblici e privati	20.475	6.649	5.332	19.916	2.353	16.578	1.924	25.736	1.577	49.285
9A	Pubblica amministrazione	369	154	219	843	225	1.695	369	5.059	345	10.753
91	Pubblica amministrazione, difesa nazionale e sicurezza sociale obbligatoria	369	154	219	843	225	1.695	369	5.059	345	10.753
911	<i>Organi costituzionali - amministrazione statale e locale</i>	355	132	163	629	186	1.411	332	4.547	309	9.699
911.1	Organi costituzionali	—	—	—	—	—	—	—	—	—	—
911.2	Amministrazione statale centrale e periferica	305	102	92	337	65	474	52	694	69	2.196
911.3	Amministrazione degli enti locali	50	30	71	292	121	937	280	3.853	240	7.503
912	<i>Giustizia</i>	14	22	49	187	31	227	22	289	27	790
912.1	Amministrazione della giustizia	14	22	49	187	31	227	22	289	27	790
919	<i>Sicurezza sociale obbligatoria</i>	—	—	7	27	8	57	15	223	9	264
9B	Servizi pubblici e privati	20.106	6.495	5.113	19.073	2.128	14.883	1.555	20.677	1.232	38.532
92	Servizi d'igiene pubblica ed amministrazione di cimiteri	236	70	94	356	52	371	75	982	65	2.049
921	<i>Servizi di nettezza urbana, di disinfestazione e servizi analoghi</i>	40	22	30	118	27	195	32	415	28	867
921.1	Servizi di nettezza urbana, di disinfestazione e servizi analoghi, pubblici	14	14	17	66	11	78	20	245	24	757
921.2	Servizi di nettezza urbana, di disinfestazione e servizi analoghi, privati	26	8	13	52	16	117	12	170	4	110
922	<i>Amministrazione dei cimiteri</i>	69	26	27	96	7	47	10	126	3	90
923	<i>Servizi di pulizia</i>	127	22	37	142	18	129	33	441	34	1.092
93	Istruzione	932	2.032	2.433	9.367	1.475	10.283	1.095	14.788	936	29.702
931	<i>Istruzione universitaria</i>	—	—	—	—	1	7	1	15	3	68
931.1	Università ed istituti a livello universitario, statali	—	—	—	—	—	—	—	—	—	—
931.2	Università ed istituti universitari, non statali	—	—	—	—	1	7	1	15	3	68
932	<i>Istruzione primaria e secondaria</i>	277	395	852	3.406	809	5.659	783	10.751	885	28.353
932.1	Scuole di istruzione primaria, statali	207	339	630	2.484	621	4.316	476	6.399	376	11.663
932.2	Scuole di istruzione secondaria di primo grado, statali	4	6	18	70	11	79	54	862	289	9.938
932.3	Scuole di istruzione secondaria di secondo grado, statali	—	1	—	—	2	15	34	510	113	3.859
932.4	Scuole di istruzione primaria, non statali	51	40	187	784	159	1.132	107	1.370	28	751
932.5	Scuole di istruzione secondaria di primo grado, non statali	2	1	4	14	1	6	36	506	17	461
932.6	Scuole di istruzione secondaria di secondo grado, non statali	13	8	13	54	15	111	76	1.104	62	1.681
933	<i>Scuole di formazione e di perfezionamento professionale</i>	34	49	53	213	51	384	54	718	22	698
933.1	Scuole di istruzione professionale, statali	—	—	—	—	—	—	—	—	1	47
933.2	Scuole di istruzione professionale, non statali	34	49	53	213	51	384	54	718	21	651
934	<i>Istruzione di grado preparatorio</i>	455	1.443	1.388	5.268	606	4.180	257	3.304	26	583
934.1	Scuole materne, statali	57	768	454	1.814	370	2.545	150	1.933	19	433
934.2	Scuole materne, non statali	398	675	934	3.454	236	1.635	107	1.371	7	150
936	<i>Scuole di guida, pilotaggio e simili</i>	166	145	140	480	8	53	—	—	—	—
94	Ricerca e sviluppo	8	2	13	46	4	26	14	181	13	401
940	<i>Ricerca e sviluppo</i>	8	2	13	46	4	26	14	181	13	401
940.1	Enti di ricerca e sviluppo, pubblici	2	—	6	21	2	13	9	115	10	312
940.2	Istituti di ricerca e sviluppo, privati	6	2	7	25	2	13	5	66	3	89
95	Sanità e servizi veterinari	6.790	1.116	794	2.966	264	1.864	126	1.642	85	2.677

classe, sottoclasse e categoria di attività economica

CON ADDETTI										UNITÀ LOCALI SENZA ADDETTI	TOTALE		N. Classificazione
50 - 99		100 - 199		200 - 499		500 - 999		1.000 e oltre			Unità locali	Addetti	
Unità locali	Addetti	Unità locali	Addetti	Unità locali	Addetti	Unità locali	Addetti	Unità locali	Addetti				
—	—	—	—	—	—	—	—	—	—	13	3.823	5.860	835
—	—	—	—	—	—	—	—	—	—	1	1.855	3.693	836
2	106	—	—	—	—	—	—	—	—	11	3.031	4.860	837
2	106	—	—	—	—	—	—	—	—	11	3.003	4.775	837.1
—	—	—	—	—	—	—	—	—	—	—	28	85	837.2
—	—	—	—	—	—	—	—	—	—	1	165	542	838
—	—	—	—	—	—	—	—	—	—	1	160	531	838.1
—	—	—	—	—	—	—	—	—	—	—	5	11	838.2
10	704	7	1.015	7	2.051	—	—	—	—	1	1.227	7.885	839
1	68	—	—	1	257	—	—	—	—	—	26	410	839.1
—	—	—	—	—	—	—	—	—	—	—	98	233	839.2
4	307	1	108	—	—	—	—	—	—	—	170	1.433	839.3
—	—	—	—	2	744	—	—	—	—	—	253	1.697	839.4
—	—	—	—	—	—	—	—	—	—	—	—	—	—
—	—	—	—	—	—	—	—	—	—	1	419	732	839.5
—	—	—	—	—	—	—	—	—	—	—	86	193	839.6
—	—	—	—	—	—	—	—	—	—	—	104	409	839.7
—	—	1	115	—	—	—	—	—	—	—	20	216	839.8
5	329	5	792	4	1.050	—	—	—	—	—	51	2.562	839.9
1	52	—	—	—	—	—	—	—	—	—	270	936	84
—	—	—	—	—	—	—	—	—	—	—	13	41	841
1	52	—	—	—	—	—	—	—	—	—	20	162	842
—	—	—	—	—	—	—	—	—	—	—	—	—	—
—	—	—	—	—	—	—	—	—	—	—	12	99	843
—	—	—	—	—	—	—	—	—	—	—	154	382	844
—	—	—	—	—	—	—	—	—	—	—	20	114	845
—	—	—	—	—	—	—	—	—	—	—	23	55	846
—	—	—	—	—	—	—	—	—	—	—	28	83	847
862	59.872	258	33.952	104	32.389	24	16.473	7	29.056	824	40.389	317.030	9
163	11.002	76	10.336	47	14.676	8	4.865	1	1.990	148	2.124	61.896	9A
163	11.002	76	10.336	47	14.676	8	4.865	1	1.990	148	2.124	61.896	91
141	9.533	70	9.508	41	12.778	7	4.205	1	1.990	144	1.881	54.919	911
—	—	—	—	—	—	—	—	—	—	—	—	—	911.1
43	2.853	21	2.826	6	1.939	2	1.278	—	—	134	891	13.106	911.2
98	6.680	49	6.682	35	10.839	5	2.927	1	1.990	10	990	41.813	911.3
8	544	2	293	6	1.898	—	—	—	—	3	184	4.286	912
8	544	2	293	6	1.898	—	—	—	—	3	184	4.286	912.1
14	925	4	535	—	—	1	660	—	—	1	59	2.691	919
699	48.870	182	23.616	57	17.713	16	11.608	6	27.066	676	38.265	255.134	9B
26	1.865	9	1.242	6	1.596	1	567	—	—	9	643	9.404	92
16	1.118	4	491	3	876	—	—	—	—	2	204	4.164	921
10	743	3	371	3	876	—	—	—	—	2	118	3.178	921.1
6	375	1	120	—	—	—	—	—	—	—	86	986	921.2
—	—	—	—	1	254	—	—	—	—	7	150	734	922
10	747	5	751	2	466	1	567	—	—	—	289	4.506	923
616	43.027	135	17.192	20	5.211	1	735	1	8.912	300	9.976	144.213	93
—	—	—	—	2	801	1	735	1	8.912	2	11	10.538	931
—	—	—	—	2	801	1	735	1	8.912	—	4	10.448	931.1
—	—	—	—	—	—	—	—	—	—	—	7	90	931.2
613	42.843	135	17.192	18	4.410	—	—	—	—	281	5.048	113.681	932
142	9.362	4	428	—	—	—	—	—	—	2	2.797	35.537	932.1
346	24.376	38	4.234	—	—	—	—	—	—	147	913	39.575	932.2
118	8.646	93	12.530	18	4.410	—	—	—	—	129	508	29.972	932.3
1	70	—	—	—	—	—	—	—	—	1	574	4.238	932.4
—	—	—	—	—	—	—	—	—	—	2	63	991	932.5
6	389	—	—	—	—	—	—	—	—	—	193	3.368	932.6
3	184	—	—	—	—	—	—	—	—	11	277	2.329	933
—	—	—	—	—	—	—	—	—	—	—	1	47	933.1
3	184	—	—	—	—	—	—	—	—	11	276	2.282	933.2
—	—	—	—	—	—	—	—	—	—	6	4.181	16.676	934
—	—	—	—	—	—	—	—	—	—	5	1.823	8.318	934.1
—	—	—	—	—	—	—	—	—	—	1	2.358	8.358	934.2
—	—	—	—	—	—	—	—	—	—	—	459	989	936
3	240	3	388	1	245	—	—	—	—	—	61	1.539	94
3	240	3	388	1	245	—	—	—	—	—	61	1.539	940
1	96	2	270	—	—	—	—	—	—	—	32	829	940.1
2	144	1	118	1	245	—	—	—	—	—	29	710	940.2
34	2.324	30	4.138	27	9.702	13	9.555	5	18.154	63	9.347	62.044	95

segue TAV. 6A - Unità locali per numero di addetti e per ramo,

N. Classificazione	RAMI, CLASSI, SOTTOCLASSI E CATEGORIE DI ATTIVITÀ ECONOMICA	UNITÀ LOCALI											
		1		2		3 - 5		6 - 9		10 - 19		20 - 49	
		Unità locali	Unità locali	Unità locali	Addetti	Unità locali	Addetti	Unità locali	Addetti	Unità locali	Addetti		
951	<i>Servizi sanitari (con ricovero)</i>	—	—	4	20	5	39	11	163	43	1.408		
951.1	Ospedali generali, pubblici	—	—	1	5	2	16	3	39	2	59		
951.2	Ospedali specializzati, pubblici	—	—	—	—	—	—	—	—	1	42		
951.3	Istituti, cliniche e policlinici universitari; istituti di cura e ricovero a carattere scientifico, pubblici	—	—	—	—	—	—	—	—	—	—		
951.4	Ospedali psichiatrici e neuropsichiatrici, pubblici	—	—	—	—	—	—	—	—	—	—		
951.5	Ospedali per cronici e di lunga degenza, pubblici	—	—	—	—	—	—	—	—	—	—		
951.6	Case di cura, private	—	—	2	10	3	23	4	63	33	1.081		
951.7	Case di cura psichiatriche e neuropsichiatriche, private	—	—	—	—	—	—	3	42	3	91		
951.8	Case di cura per lunga degenza, private	—	—	1	5	—	—	1	19	2	68		
951.9	Ospedali ecclesiastici classificati, privati	—	—	—	—	—	—	—	—	2	67		
952	<i>Altre istituzioni sanitarie (senza ricovero)</i>	328	261	561	2.152	227	1.604	103	1.320	36	1.097		
952.1	Ambulatori e poliambulatori, pubblici	126	23	26	102	27	188	19	262	13	399		
952.2	Stabilimenti idropinici ed idrotermali, pubblici	3	3	3	12	—	—	—	—	1	45		
952.3	Centri di igiene mentale, pubblici	2	2	1	4	2	16	2	32	2	49		
952.4	Laboratori di igiene e profilassi, pubblici	3	1	6	23	2	13	—	—	1	35		
952.5	Altre istituzioni sanitarie, pubbliche	12	2	31	122	23	165	17	224	8	287		
952.6	Stabilimenti idropinici ed idrotermali, privati	—	4	10	40	10	72	12	139	1	26		
952.7	Laboratori di analisi cliniche, privati	111	148	398	1.552	136	956	36	431	3	66		
952.8	Studi di radiologia e radioterapia, privati	44	51	61	203	12	83	3	36	—	—		
952.9	Altre istituzioni sanitarie, private	27	27	25	94	15	111	14	196	7	190		
953	<i>Studi medici privati</i>	5.817	625	133	456	22	153	8	106	5	152		
953.1	Studi medici generici e pediatrici	5.115	487	78	255	7	46	2	22	3	74		
953.2	Ambulatori e poliambulatori specialistici	702	138	55	201	15	107	6	84	2	78		
954	<i>Studi dentistici</i>	559	207	81	280	7	48	—	—	1	20		
956	<i>Servizi veterinari</i>	86	23	15	58	3	20	4	53	—	—		
956.1	Servizi veterinari, pubblici	25	7	7	31	3	20	4	53	—	—		
956.2	Servizi veterinari, privati	61	16	8	27	—	—	—	—	—	—		
96	Altri servizi sociali	1.056	205	215	813	75	548	89	1.156	47	1.352		
961	<i>Assistenza sociale (senza ricovero)</i>	102	38	59	226	19	143	29	372	13	411		
961.1	Assistenza sociale, pubblica	29	12	21	84	11	80	18	225	9	320		
961.2	Assistenza sociale, privata	73	26	38	142	8	63	11	147	4	91		
962	<i>Assistenza sociale (con ricovero)</i>	3	5	4	17	4	28	3	30	2	59		
962.1	Assistenza sociale, pubblica	2	2	3	14	4	28	1	10	2	59		
962.2	Assistenza sociale, privata	1	3	1	3	—	—	2	20	—	—		
963	<i>Organizzazioni economiche ed associazioni professionali</i>	40	26	18	72	5	34	6	82	12	379		
963.1	Organizzazioni economiche	11	12	6	23	3	21	3	47	8	275		
963.2	Associazioni professionali	29	14	12	49	2	13	3	35	4	104		
964	<i>Organizzazioni sindacali dei datori di lavoro</i>	23	14	12	48	4	28	3	33	2	65		
965	<i>Organizzazioni sindacali dei lavoratori ed altre organizzazioni sindacali</i>	246	58	61	214	23	165	21	266	7	175		
965.1	Organizzazioni sindacali dei lavoratori dipendenti	181	36	43	151	14	96	17	223	6	148		
965.2	Altre organizzazioni sindacali	65	22	18	63	9	69	4	43	1	27		
967	<i>Enti e associazioni turistiche</i>	35	5	11	45	8	59	5	74	4	96		
968	<i>Servizi sociali non altrove classificati</i>	607	59	50	191	12	91	22	299	7	167		
97	Servizi ricreativi ed altri servizi culturali	1.994	802	706	2.598	188	1.314	126	1.571	76	2.073		
972	<i>Distribuzione di films</i>	19	11	16	68	5	38	—	—	—	—		
973	<i>Sale cinematografiche</i>	57	79	149	552	41	283	6	63	—	—		
974	<i>Trasmissioni radiofoniche e televisive</i>	68	21	51	191	25	173	50	637	24	655		
974.1	Radio e televisioni, pubbliche	—	—	1	3	—	—	1	10	—	—		
974.2	Radio e televisioni, private	68	21	50	188	25	173	49	627	24	655		
975	<i>Spettacoli</i>	15	9	11	44	8	58	4	46	5	114		
977	<i>Biblioteche, musei, giardini botanici e zoologici</i>	91	23	18	68	12	81	14	192	9	286		
977.1	Servizi pubblici inerenti all'attività culturale	29	11	13	51	4	27	10	142	5	180		
977.2	Servizi privati inerenti all'attività culturale	62	12	5	17	8	54	4	50	4	106		
978	<i>Enti, organizzazioni ed installazioni sportive</i>	730	159	128	483	32	230	32	381	28	733		
978.1	Enti ed organizzazioni sportive	599	101	62	234	18	126	22	263	19	486		
978.2	Installazioni sportive delle amministrazioni pubbliche	28	6	2	8	2	13	—	—	1	21		
978.3	Installazioni sportive di istituzioni private	103	52	64	241	12	91	10	118	8	226		
979	<i>Servizi ricreativi non altrove classificati</i>	1.014	500	333	1.192	65	451	20	252	10	285		
979.1	Stabilimenti balneari marittimi, lacuali e fluviali	58	48	94	357	23	156	4	53	2	56		
979.2	Altri servizi dello spettacolo e ricreativi	807	255	103	381	28	202	10	123	8	229		
979.3	Ricevitorie del lotto, lotterie e concorsi pronostici	149	197	136	454	14	93	6	76	—	—		
98	Servizi personali	9.090	2.268	858	2.927	70	477	30	357	10	278		
981	<i>Servizi di lavanderia, tintoria e affini</i>	1.575	528	178	601	17	118	10	137	8	224		
982	<i>Servizi per l'igiene e l'estetica della persona</i>	6.510	1.518	571	1.940	38	255	7	74	2	54		
982.1	Laboratori di parrucchiere ed istituti di bellezza	6.421	1.496	565	1.921	38	255	7	74	1	32		
982.2	Altri servizi per l'igiene e la pulizia	89	22	6	19	—	—	—	—	1	22		
983	<i>Studi e laboratori fotografici</i>	896	188	54	188	4	27	7	84	—	—		
983.1	Studi fotografici	896	188	54	188	4	27	6	66	—	—		
983.2	Servizi di fotografia aerea	—	—	—	—	—	—	1	18	—	—		
984	<i>Servizi personali non altrove classificati</i>	109	34	55	198	11	77	6	62	—	—		
984.1	Servizi di pompe funebri e di cremazione	86	26	51	183	8	56	5	52	—	—		
984.2	Altri servizi personali non altrove classificati	23	8	4	15	3	21	1	10	—	—		
	TOTALE	120.638	47.322	34.095	124.458	10.194	72.200	7.231	95.178	4.082	122.945		

classe, sottoclasse e categoria di attività economica

CON ADDETTI										UNITÀ LOCALI SENZA ADDETTI	TOTALE		N. Classificazione
50 - 99		100 - 199		200 - 499		500 - 999		1.000 e oltre			Unità locali	Addetti	
Unità locali	Addetti	Unità locali	Addetti	Unità locali	Addetti	Unità locali	Addetti	Unità locali	Addetti				
16	1.148	21	2.882	25	9.046	13	9.555	5	18.154	—	143	42.415	951
4	315	8	1.172	21	7.623	10	7.487	4	8.737	—	55	25.453	951.1
—	—	1	119	3	1.068	1	641	—	—	—	6	1.870	951.2
—	—	1	137	—	—	—	—	1	9.417	—	2	9.554	951.3
—	—	—	—	1	355	2	1.427	—	—	—	3	1.782	951.4
—	—	—	—	—	—	—	—	—	—	—	—	—	951.5
8	548	10	1.345	—	—	—	—	—	—	—	60	3.070	951.6
2	155	—	—	—	—	—	—	—	—	—	8	288	951.7
2	130	1	109	—	—	—	—	—	—	—	7	331	951.8
—	—	—	—	—	—	—	—	—	—	—	2	67	951.9
18	1.176	8	1.156	2	656	—	—	—	—	9	1.553	10.011	952
12	810	5	770	1	289	—	—	—	—	4	256	2.992	952.1
—	—	—	—	—	—	—	—	—	—	—	10	66	952.2
—	—	—	—	—	—	—	—	—	—	—	11	107	952.3
1	50	—	—	—	—	—	—	—	—	—	14	126	952.4
3	193	1	131	—	—	—	—	—	—	1	98	1.138	952.5
—	—	2	255	1	367	—	—	—	—	—	40	907	952.6
—	—	—	—	—	—	—	—	—	—	1	833	3.412	952.7
—	—	—	—	—	—	—	—	—	—	1	172	468	952.8
2	123	—	—	—	—	—	—	—	—	2	119	795	952.9
—	—	—	—	—	—	—	—	—	—	51	6.661	7.934	953
—	—	—	—	—	—	—	—	—	—	47	5.739	6.486	953.1
—	—	—	—	—	—	—	—	—	—	4	922	1.448	953.2
—	—	—	—	—	—	—	—	—	—	3	858	1.321	954
—	—	1	100	—	—	—	—	—	—	—	132	363	956
—	—	1	100	—	—	—	—	—	—	—	47	243	956.1
—	—	—	—	—	—	—	—	—	—	—	85	120	956.2
11	777	1	100	2	633	—	—	—	—	194	1.895	6.845	96
5	362	—	—	1	208	—	—	—	—	11	277	1.900	961
2	153	—	—	1	208	—	—	—	—	4	107	1.123	961.1
3	209	—	—	—	—	—	—	—	—	7	170	777	961.2
—	—	—	—	—	—	—	—	—	—	1	22	147	962
—	—	—	—	—	—	—	—	—	—	—	14	117	962.1
—	—	—	—	—	—	—	—	—	—	1	8	30	962.2
3	196	—	—	1	425	—	—	—	—	2	113	1.280	963
3	196	—	—	1	425	—	—	—	—	1	48	1.022	963.1
—	—	—	—	—	—	—	—	—	—	1	65	258	963.2
—	—	—	—	—	—	—	—	—	—	3	61	225	964
—	—	—	—	—	—	—	—	—	—	16	432	1.182	965
—	—	—	—	—	—	—	—	—	—	13	310	871	965.1
—	—	—	—	—	—	—	—	—	—	3	122	311	965.2
—	—	—	—	—	—	—	—	—	—	11	79	319	967
3	219	1	100	—	—	—	—	—	—	150	911	1.792	968
8	583	3	359	1	326	1	751	—	—	105	4.010	13.173	97
—	—	—	—	—	—	—	—	—	—	—	51	147	972
—	—	—	—	—	—	—	—	—	—	—	332	1.113	973
1	51	—	—	—	—	1	751	—	—	—	241	2.568	974
—	—	—	—	—	—	1	751	—	—	—	3	764	974.1
1	51	—	—	—	—	—	—	—	—	—	238	1.804	974.2
—	—	—	—	—	—	—	—	—	—	—	52	295	975
4	328	2	220	1	326	—	—	—	—	5	179	1.638	977
4	328	2	220	1	326	—	—	—	—	1	80	1.325	977.1
—	—	—	—	—	—	—	—	—	—	4	99	313	977.2
1	92	—	—	—	—	—	—	—	—	55	1.165	2.967	978
—	—	—	—	—	—	—	—	—	—	50	871	1.910	978.1
—	—	—	—	—	—	—	—	—	—	1	40	82	978.2
1	92	—	—	—	—	—	—	—	—	4	254	975	978.3
2	112	1	139	—	—	—	—	—	—	45	1.990	4.445	979
1	50	—	—	—	—	—	—	—	—	—	230	826	979.1
1	62	—	—	—	—	—	—	—	—	40	1.252	2.314	979.2
—	—	1	139	—	—	—	—	—	—	5	508	1.305	979.3
1	54	1	197	—	—	—	—	—	—	5	12.333	17.916	98
1	54	1	197	—	—	—	—	—	—	—	2.318	3.962	981
—	—	—	—	—	—	—	—	—	—	3	8.649	11.869	982
—	—	—	—	—	—	—	—	—	—	3	8.531	11.695	982.1
—	—	—	—	—	—	—	—	—	—	—	118	174	982.2
—	—	—	—	—	—	—	—	—	—	—	1.149	1.571	983
—	—	—	—	—	—	—	—	—	—	—	1.148	1.553	983.1
—	—	—	—	—	—	—	—	—	—	—	1	18	983.2
—	—	—	—	—	—	—	—	—	—	2	217	514	984
—	—	—	—	—	—	—	—	—	—	2	178	429	984.1
—	—	—	—	—	—	—	—	—	—	—	39	85	984.2
1.535	105.885	577	76.550	284	87.192	81	55.848	46	115.105	2.004	228.089	1.070.643	

TAV. 6B - Unità locali artigiane per numero di addetti e per

N. Classificazione	RAMI, CLASSI, SOTTOCLASSI E CATEGORIE DI ATTIVITÀ ECONOMICA	UNITÀ LOCALI									
		fino a 1		2		3		4		5	
		Unità locali	Addetti	Unità locali	Addetti	Unità locali	Addetti	Unità locali	Addetti	Unità locali	Addetti
0	Agricoltura, caccia, foreste e pesca	181	181	63	126	44	132	24	96	6	30
01	Agricoltura e caccia	—	—	—	—	—	—	—	—	—	—
013	Selezione e moltiplicazione delle specie	—	—	—	—	—	—	—	—	—	—
013.2	Aziende specializzate nella produzione del seme bachi e bacolini; essiccazione dei bozzoli	—	—	—	—	—	—	—	—	—	—
02	Foreste	85	85	28	56	32	96	22	88	6	30
020	Foreste	85	85	28	56	32	96	22	88	6	30
020.2	Aziende di utilizzazione del bosco	85	85	28	56	32	96	22	88	6	30
04	Attività connesse con l'agricoltura	96	96	35	70	12	36	2	8	—	—
044	Esercizio di macchine agricole	96	96	35	70	12	36	2	8	—	—
044.1	Esercizio e noleggio di mezzi e di macchine agricole per conto terzi, con personale	94	94	35	70	12	36	2	8	—	—
044.2	Esercizio di macchine agricole da parte di consorzi e cooperative	2	2	—	—	—	—	—	—	—	—
1	Energia, gas e acqua	1	1	—	—	—	—	—	—	1	5
1A	Estrazione di combustibili solidi, liquidi e gassosi - industria petrolifera	—	—	—	—	—	—	—	—	—	—
11	Industria dell'estrazione e agglomerazione di combustibili solidi	—	—	—	—	—	—	—	—	—	—
111	Industria dell'estrazione e agglomerazione di combustibili solidi	—	—	—	—	—	—	—	—	—	—
14	Industria petrolifera	1	1	—	—	—	—	—	—	1	5
140	Industria petrolifera	1	1	—	—	—	—	—	—	1	5
140.1	Raffinerie di petrolio	—	—	—	—	—	—	—	—	—	—
140.2	Preparazione o miscelazione di derivati del petrolio	1	1	—	—	—	—	—	—	1	5
2	Industrie estrattive - industrie manifatturiere per la trasformazione di minerali non energetici e prodotti derivati - industrie chimiche	412	412	225	450	177	531	149	596	100	500
22	Industria della produzione e prima trasformazione dei metalli	25	25	10	20	9	27	5	20	3	15
221	Siderurgia, escluse le cokerie annesse a stabilimenti siderurgici	—	—	—	—	—	—	—	—	—	—
222	Fabbricazione di tubi di acciaio	—	—	—	—	—	—	—	—	1	5
222.1	Produzione di tubi senza saldatura	—	—	—	—	—	—	—	—	—	—
222.2	Produzione di tubi avvicinati, aggraffati, saldati e simili	—	—	—	—	—	—	—	—	1	5
223	Trafilatura, stiratura, laminazione di nastri, profilatura a freddo dell'acciaio	2	2	—	—	1	3	1	4	—	—
224	Produzione e prima trasformazione dei metalli non ferrosi	23	23	10	20	8	24	4	16	2	10
224.1	Produzione di metalli non ferrosi di prima e seconda fusione; prima trasformazione dei metalli non ferrosi; laminazione, stiratura, trafilatura, estrusione e altre lavorazioni	23	23	10	20	8	24	4	16	2	10
23	Industria dell'estrazione di minerali non metalliferi e non energetici; torbiere	22	22	14	28	8	24	9	36	6	30
231	Estrazione e ricerche di prodotti di cava per materiali da costruzione, per refrattari e per ceramiche	21	21	10	20	8	24	9	36	6	30
231.1	Estrazione e ricerche di pietre da costruzione e di ardesia	16	16	8	16	6	18	6	24	6	30
231.2	Estrazione e ricerche di altri materiali e prodotti di cava per altre industrie	3	3	2	4	—	—	1	4	—	—
231.3	Estrazione di pietra da gesso	—	—	—	—	—	—	—	—	—	—
231.4	Estrazione di argilla e di caolino	1	1	—	—	1	3	—	—	—	—
231.5	Estrazione di pietre per calce e cementi	1	1	—	—	1	3	2	8	—	—
232	Estrazione e ricerca mineraria di sali di potassio e di fosfati di calcio naturali	—	—	—	—	—	—	—	—	—	—
233	Produzione ed estrazione di sale	—	—	—	—	—	—	—	—	—	—
239	Estrazione di altri minerali; torbiere	1	1	4	8	—	—	—	—	—	—
239.2	Estrazione di dolomite, di pomice e di pozzolana	1	1	4	8	—	—	—	—	—	—
239.3	Estrazione di prodotti minerali vari per uso industriale	—	—	—	—	—	—	—	—	—	—
24	Industria della lavorazione dei minerali non metalliferi	330	330	176	352	140	420	121	484	79	395
241	Produzione di materiali da costruzione in laterizio	2	2	1	2	2	6	1	4	1	5
242	Produzione di cemento, calce e gesso	19	19	10	20	12	36	6	24	4	20
242.1	Produzione di cemento e di agglomerante cementizio	2	2	2	4	1	3	—	—	—	—
242.2	Produzione di calce viva, idrata e idraulica	10	10	5	10	10	30	5	20	4	20
242.3	Produzione di gesso	7	7	3	6	1	3	1	4	—	—
243	Produzione di materiali per costruzione in calcestruzzo, amianto-cemento e gesso	34	34	14	28	12	36	13	52	9	45
243.1	Fabbricazione di prodotti in amianto-cemento	2	2	2	4	2	6	—	—	—	—
243.2	Produzione di elementi da costruzione in calcestruzzo, di modellati, di mattoni e altri prodotti silico-calcarei, di prodotti in pomice-cemento	20	20	10	20	4	12	9	36	8	40
243.3	Produzione di pannelli di gesso e di elementi prefabbricati a base di gesso e modellati	12	12	2	4	5	15	3	12	—	—
243.4	Produzione di calcestruzzo fresco	—	—	—	—	1	3	1	4	1	5
244	Produzione di articoli in amianto	—	—	—	—	—	—	—	—	—	—
245	Lavorazione della pietra e di prodotti minerali non metalliferi	131	131	87	174	82	246	66	264	39	195
245.1	Frantumazione di minerali e materiali vari al di fuori della cava	1	1	2	4	1	3	—	—	3	15
245.2	Segazione e lavorazione del marmo e delle pietre affini	88	88	59	118	59	177	40	160	26	130

ramo, classe, sottoclasse e categoria di attività economica

CON ADDETTI										TOTALE		N. Classificazione
6 - 9		10 - 14		15 - 19		20 - 49		50 e oltre		Unità locali	Addetti	
Unità locali	Addetti	Unità locali	Addetti	Unità locali	Addetti	Unità locali	Addetti	Unità locali	Addetti	Unità locali	Addetti	
9	61	2	20	—	—	—	—	—	—	329	646	0
—	—	—	—	—	—	—	—	—	—	—	—	01
—	—	—	—	—	—	—	—	—	—	—	—	013
—	—	—	—	—	—	—	—	—	—	—	—	013.2
9	61	2	20	—	—	—	—	—	—	184	436	02
9	61	2	20	—	—	—	—	—	—	184	436	020
9	61	2	20	—	—	—	—	—	—	184	436	020.2
—	—	—	—	—	—	—	—	—	—	145	210	04
—	—	—	—	—	—	—	—	—	—	145	210	044
—	—	—	—	—	—	—	—	—	—	143	208	044.1
—	—	—	—	—	—	—	—	—	—	2	2	044.2
—	—	—	—	—	—	—	—	—	—	2	6	1
—	—	—	—	—	—	—	—	—	—	—	—	1A
—	—	—	—	—	—	—	—	—	—	—	—	11
—	—	—	—	—	—	—	—	—	—	—	—	111
—	—	—	—	—	—	—	—	—	—	2	6	14
—	—	—	—	—	—	—	—	—	—	2	6	140
—	—	—	—	—	—	—	—	—	—	—	—	140.1
—	—	—	—	—	—	—	—	—	—	2	6	140.2
139	955	27	311	6	94	7	196	—	—	1.242	4.045	2
4	28	—	—	1	17	—	—	—	—	57	152	22
—	—	—	—	—	—	—	—	—	—	—	—	221
—	—	—	—	—	—	—	—	—	—	1	5	222
—	—	—	—	—	—	—	—	—	—	—	—	222.1
—	—	—	—	—	—	—	—	—	—	1	5	222.2
1	9	—	—	1	17	—	—	—	—	6	35	223
3	19	—	—	—	—	—	—	—	—	50	112	224
3	19	—	—	—	—	—	—	—	—	50	112	224.1
13	89	3	30	—	—	—	—	—	—	75	259	23
12	83	3	30	—	—	—	—	—	—	69	244	231
10	71	2	20	—	—	—	—	—	—	54	195	231.1
—	—	—	—	—	—	—	—	—	—	6	11	231.2
1	6	—	—	—	—	—	—	—	—	1	6	231.3
—	—	1	10	—	—	—	—	—	—	3	14	231.4
1	6	—	—	—	—	—	—	—	—	5	18	231.5
—	—	—	—	—	—	—	—	—	—	—	—	232
1	6	—	—	—	—	—	—	—	—	—	—	233
1	6	—	—	—	—	—	—	—	—	6	15	239
—	—	—	—	—	—	—	—	—	—	6	15	239.2
—	—	—	—	—	—	—	—	—	—	—	—	239.3
110	754	21	247	5	77	7	196	—	—	989	3.255	24
3	19	—	—	—	—	—	—	—	—	10	38	241
10	67	1	11	—	—	—	—	—	—	62	197	242
2	12	1	11	—	—	—	—	—	—	8	32	242.1
7	48	—	—	—	—	—	—	—	—	41	138	242.2
1	7	—	—	—	—	—	—	—	—	13	27	242.3
16	109	2	22	—	—	—	—	—	—	100	326	243
2	12	—	—	—	—	—	—	—	—	8	24	243.1
11	77	1	11	—	—	—	—	—	—	63	216	243.2
3	20	—	—	—	—	—	—	—	—	25	63	243.3
—	—	1	11	—	—	—	—	—	—	4	23	243.4
—	—	—	—	—	—	—	—	—	—	—	—	244
43	290	6	65	2	31	1	20	—	—	457	1.416	245
1	6	—	—	—	—	—	—	—	—	8	29	245.1
27	179	2	21	—	—	—	—	—	—	301	873	245.2

segue TAV. 6B - Unità locali artigiane per numero di addetti e per

N. Classificazione	RAMI, CLASSI, SOTTOCLASSI E CATEGORIE DI ATTIVITÀ ECONOMICA	UNITÀ LOCALI									
		fino a 1		2		3		4		5	
		Unità locali	Addetti	Unità locali	Addetti	Unità locali	Addetti	Unità locali	Addetti	Unità locali	Addetti
245.3	Lavorazione artistica del marmo e di altre pietre affini; lavori in mosaico	42	42	26	52	22	66	26	104	10	50
246	Produzione di mole e di altri corpi abrasivi applicati	1	1	—	—	—	—	—	—	—	—
247	Industria del vetro	41	41	22	44	13	39	8	32	7	35
247.1	Produzione di vetro piano	3	3	—	—	—	—	—	—	1	5
247.2	Produzione del vetro cavo e di altri prodotti similari	9	9	8	16	3	9	2	8	1	5
247.3	Produzione di vetro tecnico, industriale, fibre di vetro ed altri lavori in vetro	1	1	—	—	—	—	—	—	—	—
247.4	Lavorazione e trasformazione del vetro piano	28	28	13	26	10	30	5	20	5	25
247.5	Lavorazione e trasformazione del vetro cavo	—	—	1	2	—	—	1	4	—	—
248	Produzione di prodotti in ceramica	102	102	42	84	19	57	27	108	19	95
248.1	Produzione di materiali refrattari e di prodotti in ceramica per usi tecnici e industriali	—	—	1	2	1	3	—	—	—	—
248.2	Produzione di prodotti in ceramica per uso domestico e ornamentale	100	100	39	78	17	51	26	104	19	95
248.3	Produzione di piastrelle per pavimenti e rivestimenti	2	2	2	4	1	3	1	4	—	—
248.4	Produzione di oggetti igienico-sanitari in terraglia forte, semiforte e dolce, vitreous china e fire clay	—	—	—	—	—	—	—	—	—	—
25	Industrie chimiche	35	35	25	50	20	60	14	56	12	60
251	Produzione di prodotti chimici di base	3	3	1	2	4	12	2	8	1	5
251.1	Produzione di prodotti chimico-estrattivi e chimico-mineralurgici	—	—	—	—	—	—	—	—	—	—
251.2	Produzione di prodotti chimici primari organici, inorganici e loro derivati	—	—	—	—	—	—	—	—	—	—
251.3	Produzione di materie plastiche, resine sintetiche ed elastomeri	—	—	1	2	1	3	1	4	—	—
251.4	Produzione di fertilizzanti e di relativi prodotti azotati di base	3	3	—	—	—	—	—	—	—	—
251.5	Produzione di emulsioni di bitume, di catrame e di leganti per uso stradale	—	—	—	—	—	—	—	—	—	—
251.6	Produzione di trasparente di cellulosa e di cellophane	—	—	—	—	—	—	1	4	—	—
251.7	Produzione di prodotti chimici organici mediante processi di fermentazione o derivati da materie prime di origine vegetale	—	—	—	—	—	—	—	—	1	5
251.8	Produzione di prodotti elettrochimici ed elettrotermici	—	—	—	—	2	6	—	—	—	—
251.9	Produzione di colori organici sintetici e relativi prodotti intermedi	—	—	—	—	1	3	—	—	—	—
255	Produzione di mastici, pitture, vernici e inchiostri da stampa	4	4	4	8	4	12	—	—	1	5
256	Produzione di altri prodotti chimici principalmente destinati all'industria e all'agricoltura	17	17	14	28	8	24	7	28	9	45
256.1	Produzione di gas compressi	—	—	—	—	—	—	—	—	1	5
256.2	Produzione di colle varie, gelatine ed estratti d'alghe	2	2	—	—	1	3	—	—	—	—
256.3	Trattamento chimico dei grassi	2	2	1	2	1	3	3	12	3	15
256.4	Produzione di oli essenziali e di aromi naturali e sintetici	—	—	—	—	—	—	—	—	1	5
256.5	Produzione di esplosivi, di prodotti pirotecnici e di fiammiferi	12	12	12	24	5	15	3	12	3	15
256.6	Produzione di prodotti ausiliari per le industrie tessili e del cuoio	—	—	—	—	—	—	—	—	—	—
256.7	Produzione di prodotti chimici vari per uso industriale	1	1	1	2	—	—	1	4	—	—
256.8	Produzione di prodotti chimici per l'agricoltura e di insetticidi	—	—	—	—	1	3	—	—	1	5
257	Produzione di prodotti farmaceutici	2	2	1	2	—	—	1	4	—	—
258	Produzione di sapone e detergenti sintetici nonché di altri prodotti per l'igiene del corpo e di profumeria	5	5	3	6	3	9	3	12	—	—
258.1	Produzione di sapone e detergenti sintetici, liquidi ed in polvere	4	4	—	—	—	—	3	12	—	—
258.2	Produzione di altri prodotti per l'igiene del corpo e di profumeria	1	1	3	6	3	9	—	—	—	—
259	Produzione di altri prodotti chimici	4	4	2	4	1	3	1	4	1	5
259.1	Produzione di prodotti fotochimici	2	2	—	—	—	—	—	—	—	—
259.2	Produzione di specialità chimiche per uso domestico e per manutenzione	2	2	2	4	1	3	1	4	1	5
259.3	Produzione di prodotti chimici prevalentemente impiegati per ufficio e per il consumo non industriale	—	—	—	—	—	—	—	—	—	—
26	Industria della produzione di fibre artificiali e sintetiche	—	—	—	—	—	—	—	—	—	—
260	Industria della produzione di fibre artificiali e sintetiche	—	—	—	—	—	—	—	—	—	—
3	Industrie manifatturiere per la lavorazione e la trasformazione dei metalli; meccanica di precisione	2.484	2.484	852	1.704	486	1.458	290	1.160	171	855
31	Industria della costruzione di prodotti in metallo	1.988	1.988	700	1.400	379	1.137	221	884	111	555
311	Fonderie	14	14	6	12	3	9	5	20	5	25
311.1	Fonderie di metalli ferrosi	9	9	2	4	3	9	5	20	4	20
311.2	Fonderie di metalli non ferrosi	5	5	4	8	—	—	—	—	1	5
312	Fucinataura, stampaggio, imbutitura, tranciatura e lavorazione a sbalzo	14	14	11	22	7	21	1	4	5	25
312.1	Produzione di pezzi di acciaio fucinati	7	7	3	6	4	12	—	—	1	5
312.2	Produzione di pezzi di acciaio stampati a caldo	3	3	3	6	1	3	1	4	1	5
312.3	Stampatura e imbutitura a caldo di lamiere di acciaio; tranciatura e lavorazione a sbalzo	4	4	5	10	2	6	—	—	3	15
313	Seconda trasformazione, trattamento e rivestimento dei metalli	155	155	60	120	31	93	22	88	4	20
313.1	Filettatura e bulloneria	5	5	6	12	4	12	4	16	—	—

ramo, classe, sottoclasse e categoria di attività economica

CON ADDETTI										TOTALE		N. Classifi- cazione
6 - 9		10 - 14		15 - 19		20 - 49		50 e oltre		Unità locali	Addetti	
Unità locali	Addetti	Unità locali	Addetti	Unità locali	Addetti	Unità locali	Addetti	Unità locali	Addetti			
15	105	4	44	2	31	1	20	—	—	148	514	245.3
1	6	—	—	—	—	—	—	—	—	2	7	246
13	92	2	23	2	31	—	—	—	—	108	337	247
—	—	—	—	1	16	—	—	—	—	5	24	247.1
5	40	1	13	1	15	—	—	—	—	30	115	247.2
1	8	—	—	—	—	—	—	—	—	2	9	247.3
5	30	1	10	—	—	—	—	—	—	67	169	247.4
2	14	—	—	—	—	—	—	—	—	4	20	247.5
24	171	10	126	1	15	6	176	—	—	250	934	248
1	6	—	—	—	—	—	—	—	—	3	11	248.1
23	165	9	115	1	15	6	176	—	—	240	899	248.2
—	—	1	11	—	—	—	—	—	—	7	24	248.3
—	—	—	—	—	—	—	—	—	—	—	—	248.4
12	84	3	34	—	—	—	—	—	—	121	379	25
4	28	1	11	—	—	—	—	—	—	16	69	251
—	—	—	—	—	—	—	—	—	—	—	—	251.1
—	—	—	—	—	—	—	—	—	—	—	—	251.2
3	21	1	11	—	—	—	—	—	—	7	41	251.3
—	—	—	—	—	—	—	—	—	—	3	3	251.4
1	7	—	—	—	—	—	—	—	—	1	7	251.5
—	—	—	—	—	—	—	—	—	—	1	4	251.6
—	—	—	—	—	—	—	—	—	—	1	5	251.7
—	—	—	—	—	—	—	—	—	—	2	6	251.8
—	—	—	—	—	—	—	—	—	—	1	3	251.9
4	26	1	12	—	—	—	—	—	—	18	67	255
3	23	—	—	—	—	—	—	—	—	58	165	256
1	7	—	—	—	—	—	—	—	—	2	12	256.1
—	—	—	—	—	—	—	—	—	—	3	5	256.2
1	8	—	—	—	—	—	—	—	—	11	42	256.3
—	—	—	—	—	—	—	—	—	—	1	5	256.4
1	8	—	—	—	—	—	—	—	—	36	86	256.5
—	—	—	—	—	—	—	—	—	—	—	—	256.6
—	—	—	—	—	—	—	—	—	—	3	7	256.7
—	—	—	—	—	—	—	—	—	—	2	8	256.8
—	—	1	11	—	—	—	—	—	—	5	19	257
—	—	—	—	—	—	—	—	—	—	14	32	258
—	—	—	—	—	—	—	—	—	—	7	16	258.1
—	—	—	—	—	—	—	—	—	—	7	16	258.2
1	7	—	—	—	—	—	—	—	—	10	27	259
—	—	—	—	—	—	—	—	—	—	2	2	259.1
—	—	—	—	—	—	—	—	—	—	7	18	259.2
1	7	—	—	—	—	—	—	—	—	1	7	259.3
—	—	—	—	—	—	—	—	—	—	—	—	26
—	—	—	—	—	—	—	—	—	—	—	—	260
273	1.922	94	1.044	19	307	—	—	2	151	4.671	11.085	3
183	1.274	45	489	13	209	—	—	1	89	3.641	8.025	31
4	28	1	11	—	—	—	—	1	89	39	208	311
2	14	—	—	—	—	—	—	—	—	25	76	311.1
2	14	1	11	—	—	—	—	1	89	14	132	311.2
6	40	1	10	—	—	—	—	—	—	45	136	312
2	15	—	—	—	—	—	—	—	—	17	45	312.1
2	13	—	—	—	—	—	—	—	—	11	34	312.2
2	12	1	10	—	—	—	—	—	—	17	57	312.3
16	114	3	33	1	16	—	—	—	—	292	639	313
—	—	—	—	—	—	—	—	—	—	19	45	313.1

ramo, classe, sottoclasse e categoria di attività economica

CON ADDETTI										TOTALE		N. Classificazione
6 - 9		10 - 14		15 - 19		20 - 49		50 e oltre		Unità locali	Addetti	
Unità locali	Addetti	Unità locali	Addetti	Unità locali	Addetti	Unità locali	Addetti	Unità locali	Addetti	Unità locali	Addetti	
1	6	—	—	—	—	—	—	—	—	2	8	313.2
—	—	—	—	1	16	—	—	—	—	1	16	313.3
—	—	—	—	—	—	—	—	—	—	—	—	313.4
6	41	1	10	—	—	—	—	—	—	100	217	313.5
9	67	2	23	—	—	—	—	—	—	170	353	313.6
53	382	15	166	5	78	—	—	—	—	474	1.502	314
30	221	11	121	—	—	—	—	—	—	212	731	314.1
23	161	4	45	5	78	—	—	—	—	262	771	314.2
—	—	1	11	—	—	—	—	—	—	16	53	315
27	194	6	64	3	53	—	—	—	—	197	660	316
2	14	—	—	—	—	—	—	—	—	25	64	316.1
1	8	1	11	—	—	—	—	—	—	59	116	316.2
2	14	2	21	2	35	—	—	—	—	14	96	316.3
1	9	—	—	—	—	—	—	—	—	5	18	316.4
4	32	—	—	—	—	—	—	—	—	16	63	316.5
7	49	1	11	—	—	—	—	—	—	19	95	316.6
—	—	—	—	—	—	—	—	—	—	4	4	316.7
10	68	2	21	1	18	—	—	—	—	55	204	316.8
77	516	18	194	4	62	—	—	—	—	2.578	4.827	319
71	475	17	184	4	62	—	—	—	—	2.400	4.479	319.1
6	41	1	10	—	—	—	—	—	—	178	348	319.2
33	239	18	202	3	48	—	—	—	—	351	1.114	32
4	25	—	—	—	—	—	—	—	—	13	55	321
1	6	3	37	—	—	—	—	—	—	53	161	322
—	—	1	11	—	—	—	—	—	—	38	99	322.1
1	6	2	26	—	—	—	—	—	—	15	62	322.2
—	—	—	—	—	—	—	—	—	—	1	3	323
—	—	3	34	1	18	—	—	—	—	24	98	324
—	—	3	34	1	18	—	—	—	—	20	89	324.1
—	—	—	—	—	—	—	—	—	—	1	1	324.2
—	—	—	—	—	—	—	—	—	—	1	4	324.3
—	—	—	—	—	—	—	—	—	—	2	4	324.4
6	42	3	32	—	—	—	—	—	—	36	138	325
4	27	1	11	—	—	—	—	—	—	22	75	325.1
2	15	1	10	—	—	—	—	—	—	8	39	325.2
—	—	1	11	—	—	—	—	—	—	6	24	325.3
—	—	—	—	—	—	—	—	—	—	1	3	326
—	—	—	—	—	—	—	—	—	—	1	3	326.1
—	—	—	—	—	—	—	—	—	—	—	—	326.2
2	16	3	33	—	—	—	—	—	—	26	100	327
—	—	—	—	—	—	—	—	—	—	7	17	327.1
—	—	1	10	—	—	—	—	—	—	6	25	327.2
1	8	2	23	—	—	—	—	—	—	9	43	327.3
1	8	—	—	—	—	—	—	—	—	4	15	327.4
20	150	6	66	2	30	—	—	—	—	197	556	328
2	17	—	—	1	15	—	—	—	—	13	49	328.1
1	6	—	—	—	—	—	—	—	—	1	6	328.2

segue TAV. 6B - Unità locali artigiane per numero di addetti e per

N. Classificazione	RAMI, CLASSI, SOTTOCLASSI E CATEGORIE DI ATTIVITÀ ECONOMICA	UNITÀ LOCALI									
		fino a 1		2		3		4		5	
		Unità locali	Addetti	Unità locali	Addetti	Unità locali	Addetti	Unità locali	Addetti	Unità locali	Addetti
328.3	Costruzione e installazione compressori, pompe, trasmissioni idrauliche e pneumatiche, apparecchi di ventilazione ed essiccamento ad aria, apparecchi frigoriferi non domestici	2	2	1	2	—	—	1	4	—	—
328.4	Costruzione e installazione di forni industriali non elettrici	2	2	1	2	—	—	1	4	—	—
328.5	Costruzione di materiale per saldatura non elettrica	1	1	—	—	—	—	—	—	—	—
328.6	Costruzione di rubinetterie, valvolame, saracinesche e simili	1	1	—	—	—	—	—	—	—	—
328.7	Costruzione di bilance e di macchine automatiche per la vendita e la distribuzione	2	2	1	2	—	—	—	—	1	5
328.8	Costruzione di materiale meccanico non altrove classificato	9	9	5	10	3	9	3	12	1	5
328.9	Riparazione apparecchi e materiale di riscaldamento e condizionamento, impianti idraulici, distribuzione gas e impianti frigoriferi; riparazione e manutenzione ascensori e montacarichi	75	75	21	42	15	45	6	24	7	35
33	Industria della costruzione, installazione e riparazione di macchine per ufficio, di macchine e di impianti per l'elaborazione dei dati	20	20	12	24	3	9	4	16	2	10
330	Costruzione, installazione e riparazione di macchine per ufficio, macchine ed impianti per l'elaborazione dei dati	20	20	12	24	3	9	4	16	2	10
330.1	Costruzione di macchine per ufficio, costruzione e installazione di macchine ed impianti per l'elaborazione dei dati	—	—	—	—	—	—	—	—	—	—
330.2	Riparazione di macchine per ufficio, di sistemi per l'elaborazione dei dati, di registratori di cassa e simili	20	20	12	24	3	9	4	16	2	10
34	Industria della costruzione, installazione di impianti e riparazione di materiale elettrico ed elettronico	151	151	39	78	30	90	24	96	15	75
341	Produzione di fili e cavi elettrici	—	—	—	—	1	3	—	—	—	—
342	Costruzione di motori, generatori, trasformatori, interruttori ed altro materiale elettrico e dielettrico	7	7	3	6	3	9	5	20	2	10
343	Costruzione di apparecchiature elettriche per mezzi di trasporto e per uso industriale; di pile e di accumulatori	34	34	13	26	8	24	8	32	3	15
343.1	Costruzione di apparecchiature elettriche per mezzi di trasporto; sistemi ed apparecchi di controllo del traffico terrestre, aereo e navale	1	1	2	4	2	6	—	—	—	—
343.2	Costruzione di altre apparecchiature e materiale elettrico per uso industriale	5	5	6	12	—	—	4	16	—	—
343.3	Costruzione di pile e di accumulatori	—	—	—	—	—	—	—	—	—	—
343.4	Riparazione di macchinari elettrici ed impianti elettrotermici per uso industriale	28	28	5	10	6	18	4	16	3	15
344	Costruzione di apparecchi elettrici di misura; apparecchi per telecomunicazioni ed apparecchi elettromedicali	5	5	3	6	—	—	2	8	2	10
344.1	Costruzione di apparecchi di misura elettrici ed elettronici	2	2	2	4	—	—	1	4	1	5
344.2	Costruzione di apparecchi elettrici per telecomunicazione	1	1	—	—	—	—	1	4	—	—
344.3	Costruzione di apparecchi elettromedicali	2	2	1	2	—	—	—	—	1	5
345	Costruzione o montaggio di apparecchi radio riceventi, televisori, apparecchi elettroacustici; costruzione di sistemi per il controllo dei processi industriali e di componenti elettronici	17	17	2	4	5	15	1	4	2	10
345.1	Costruzione o montaggio di apparecchi radioreceventi, televisori, apparecchi elettroacustici	6	6	1	2	2	6	1	4	2	10
345.2	Incisione, edizione e stampa di dischi e nastri magnetici registrati	3	3	—	—	1	3	—	—	—	—
345.3	Costruzione di sistemi per il controllo dei processi industriali	3	3	—	—	—	—	—	—	—	—
345.4	Costruzione di componenti elettronici	5	5	1	2	2	6	—	—	—	—
346	Costruzione di apparecchi elettrodomestici	1	1	—	—	1	3	—	—	1	5
347	Produzione di materiale elettrico di illuminazione	16	16	5	10	7	21	3	12	2	10
348	Lavori di impianto tecnico: montaggio e riparazione di impianti di apparecchiature elettriche ed elettroniche	71	71	13	26	5	15	5	20	3	15
348.1	Lavori di impianto tecnico	14	14	1	2	—	—	1	4	1	5
348.2	Montaggio ed altri lavori di impianto tecnico	2	2	3	6	1	3	1	4	1	5
348.3	Riparazione di apparecchi elettrici, di apparecchi e componenti elettronici, di impianti radiofonici, televisivi, di diffusione e di amplificazione sonora	55	55	9	18	4	12	3	12	1	5
35	Industria della costruzione e montaggio di autoveicoli, carrozzerie, parti ed accessori	6	6	8	16	4	12	1	4	3	15
351	Costruzione e montaggio di autoveicoli e costruzione dei relativi motori	—	—	—	—	—	—	—	—	—	—
352	Costruzione di carrozzerie e rimorchi	—	—	—	—	1	3	—	—	—	—
353	Costruzione di parti ed accessori per autoveicoli e rimorchi	6	6	8	16	3	9	1	4	3	15
36	Industria della costruzione di altri mezzi di trasporto	14	14	4	8	2	6	1	4	5	25
361	Costruzione navale, riparazione e manutenzione di navi	10	10	3	6	1	3	1	4	5	25
361.1	Cantieri navali per costruzioni metalliche	1	1	—	—	—	—	—	—	—	—
361.2	Picchettaggio, raschiatura, verniciatura e carenaggio natanti	9	9	3	6	1	3	1	4	5	25
362	Costruzione di materiale rotabile a scartamento normale e a scartamento ridotto per servizio pubblico	—	—	—	—	—	—	—	—	—	—
362.1	Costruzione di locomotive, elettrotreni, automotrici, tram e altro materiale da trazione	—	—	—	—	—	—	—	—	—	—
362.2	Riparazione di materiale rotabile ferroviario e tranviario	—	—	—	—	—	—	—	—	—	—
363	Costruzione e montaggio di cicli, motocicli e loro parti staccate	4	4	1	2	1	3	—	—	—	—

ramo, classe, sottoclasse e categoria di attività economica

CON ADDETTI										TOTALE		N. Classificazione
6 - 9		10 - 14		15 - 19		20 - 49		50 e oltre		Unità locali	Addetti	
Unità locali	Addetti	Unità locali	Addetti	Unità locali	Addetti	Unità locali	Addetti	Unità locali	Addetti	Unità locali	Addetti	
1	8	1	11	—	—	—	—	—	—	6	27	328.3
—	—	—	—	—	—	—	—	—	—	4	8	328.4
—	—	—	—	—	—	—	—	—	—	1	1	328.5
—	—	—	—	—	—	—	—	—	—	1	1	328.6
1	8	—	—	—	—	—	—	—	—	5	17	328.7
5	38	—	—	—	—	—	—	—	—	26	83	328.8
10	73	5	55	1	15	—	—	—	—	140	364	328.9
5	34	—	—	—	—	—	—	—	—	46	113	33
5	34	—	—	—	—	—	—	—	—	46	113	330
—	—	—	—	—	—	—	—	—	—	—	—	330.1
5	34	—	—	—	—	—	—	—	—	46	113	330.2
31	228	23	263	2	34	—	—	1	62	316	1.077	34
1	7	—	—	—	—	—	—	—	—	2	10	341
2	15	2	21	—	—	—	—	—	—	24	88	342
3	23	4	46	1	18	—	—	—	—	74	218	343
—	—	—	—	—	—	—	—	—	—	5	11	343.1
—	—	1	11	1	18	—	—	—	—	17	62	343.2
—	—	—	—	—	—	—	—	—	—	—	—	343.3
3	23	3	35	—	—	—	—	—	—	52	145	343.4
1	8	2	26	—	—	—	—	—	—	15	63	344
1	8	2	26	—	—	—	—	—	—	6	15	344.1
—	—	—	—	—	—	—	—	—	—	5	39	344.2
—	—	—	—	—	—	—	—	—	—	4	9	344.3
3	22	1	11	1	16	—	—	1	62	33	161	345
—	—	1	11	—	—	—	—	—	—	13	39	345.1
1	7	—	—	—	—	—	—	1	62	6	75	345.2
—	—	—	—	—	—	—	—	—	—	3	3	345.3
2	15	—	—	1	16	—	—	—	—	11	44	345.4
—	—	—	—	—	—	—	—	—	—	3	9	346
3	21	1	11	—	—	—	—	—	—	37	101	347
18	132	13	148	—	—	—	—	—	—	128	427	348
11	82	7	79	—	—	—	—	—	—	35	186	348.1
6	42	5	59	—	—	—	—	—	—	19	121	348.2
1	8	1	10	—	—	—	—	—	—	74	120	348.3
3	22	2	23	1	16	—	—	—	—	28	114	35
—	—	—	—	—	—	—	—	—	—	—	—	351
1	7	1	13	—	—	—	—	—	—	3	23	352
2	15	1	10	1	16	—	—	—	—	25	91	353
11	78	—	—	—	—	—	—	—	—	37	135	36
9	63	—	—	—	—	—	—	—	—	29	111	361
2	13	—	—	—	—	—	—	—	—	3	14	361.1
7	50	—	—	—	—	—	—	—	—	26	97	361.2
—	—	—	—	—	—	—	—	—	—	—	—	362
—	—	—	—	—	—	—	—	—	—	—	—	362.1
—	—	—	—	—	—	—	—	—	—	—	—	362.2
1	7	—	—	—	—	—	—	—	—	7	16	363

ramo, classe, sottoclasse e categoria di attività economica

CON ADDETTI										TOTALE		N. Classificazione
6 - 9		10 - 14		15 - 19		20 - 49		50 e oltre		Unità locali	Addetti	
Unità locali	Addetti	Unità locali	Addetti	Unità locali	Addetti	Unità locali	Addetti	Unità locali	Addetti			
1	7	—	—	—	—	—	—	—	—	6	15	363.1
—	—	—	—	—	—	—	—	—	—	1	1	363.2
—	—	—	—	—	—	—	—	—	—	—	—	364
1	8	—	—	—	—	—	—	—	—	1	8	365
7	47	6	67	—	—	—	—	—	—	252	507	37
2	13	2	21	—	—	—	—	—	—	28	79	371
2	13	2	21	—	—	—	—	—	—	15	55	371.1
—	—	—	—	—	—	—	—	—	—	—	—	371.2
—	—	—	—	—	—	—	—	—	—	4	12	371.3
5	34	4	46	—	—	—	—	—	—	9	12	371.4
—	—	—	—	—	—	—	—	—	—	208	400	372
1	6	1	10	—	—	—	—	—	—	9	32	372.1
4	28	3	36	—	—	—	—	—	—	199	368	372.2
—	—	—	—	—	—	—	—	—	—	13	25	373
—	—	—	—	—	—	—	—	—	—	8	15	373.1
—	—	—	—	—	—	—	—	—	—	2	4	373.2
—	—	—	—	—	—	—	—	—	—	1	1	373.3
—	—	—	—	—	—	—	—	—	—	2	5	373.4
—	—	—	—	—	—	—	—	—	—	3	3	374
1.149	8.037	342	3.820	59	962	17	389	—	—	18.102	43.199	4
130	868	16	174	1	17	—	—	—	—	2.330	5.905	41
22	149	1	13	—	—	—	—	—	—	410	1.158	411
1	7	—	—	—	—	—	—	—	—	8	24	411.1
20	136	1	13	—	—	—	—	—	—	399	1.123	411.2
1	6	—	—	—	—	—	—	—	—	3	11	411.3
6	44	—	—	—	—	—	—	—	—	41	132	412
6	44	—	—	—	—	—	—	—	—	41	132	412.2
26	171	2	20	—	—	—	—	—	—	258	758	413
26	171	2	20	—	—	—	—	—	—	258	758	413.2
6	39	2	22	—	—	—	—	—	—	50	159	414
1	6	—	—	—	—	—	—	—	—	6	14	415
1	7	—	—	—	—	—	—	—	—	266	447	416
—	—	—	—	—	—	—	—	—	—	258	425	416.1
1	7	—	—	—	—	—	—	—	—	8	22	416.2
3	21	1	10	1	17	—	—	—	—	79	198	417
—	—	—	—	—	—	—	—	—	—	—	—	418
65	431	10	109	—	—	—	—	—	—	1.220	3.039	419
57	373	7	74	—	—	—	—	—	—	947	2.385	419.1
7	51	1	13	—	—	—	—	—	—	224	513	419.2
1	7	2	22	—	—	—	—	—	—	49	141	419.3
24	165	7	74	1	18	—	—	—	—	247	723	42
10	74	—	—	—	—	—	—	—	—	68	182	421
8	62	—	—	—	—	—	—	—	—	49	143	421.1
2	12	—	—	—	—	—	—	—	—	19	39	421.2
—	—	1	10	—	—	—	—	—	—	9	22	422
6	39	3	34	1	18	—	—	—	—	95	279	423
3	19	1	10	—	—	—	—	—	—	49	121	423.1
—	—	—	—	—	—	—	—	—	—	4	12	423.2
1	6	—	—	—	—	—	—	—	—	3	10	423.3
—	—	—	—	—	—	—	—	—	—	1	1	423.4
2	14	1	11	—	—	—	—	—	—	28	88	423.5
—	—	1	13	1	18	—	—	—	—	10	47	423.6
1	9	—	—	—	—	—	—	—	—	4	14	424
1	9	—	—	—	—	—	—	—	—	3	13	424.1
—	—	—	—	—	—	—	—	—	—	—	—	424.2
—	—	—	—	—	—	—	—	—	—	1	1	424.3
2	12	2	20	—	—	—	—	—	—	46	124	425
1	6	2	20	—	—	—	—	—	—	38	97	425.1
1	6	—	—	—	—	—	—	—	—	8	27	425.2
1	6	—	—	—	—	—	—	—	—	1	6	427

segue TAV. 6B - Unità locali artigiane per numero di addetti e per

N. Classificazione	RAMI, CLASSI, SOTTOCLASSI E CATEGORIE DI ATTIVITÀ ECONOMICA	UNITÀ LOCALI									
		fino a 1		2		3		4		5	
		Unità locali	Addetti	Unità locali	Addetti	Unità locali	Addetti	Unità locali	Addetti	Unità locali	Addetti
428	<i>Industria idrominerale e delle bevande analcoliche</i>	3	3	3	6	4	12	5	20	4	20
428.1	Imbottigliamento di acque minerali naturali	1	1	1	2	1	3	—	—	—	—
428.2	Produzione di bevande analcoliche e di acque gassate	2	2	2	4	3	9	5	20	4	20
429	<i>Industria del tabacco</i>	—	—	—	—	—	—	—	—	—	—
429.1	Stagionatura, manipolazione, selezione e imbottimento delle foglie di tabacco	—	—	—	—	—	—	—	—	—	—
429.2	Lavorazione e confezione dei tabacchi	—	—	—	—	—	—	—	—	—	—
43	Industrie tessili	521	521	56	112	38	114	27	108	23	115
431	<i>Industria laniera</i>	21	21	7	14	5	15	2	8	—	—
431.1	Slanatura	3	3	1	2	1	3	1	4	—	—
431.2	Preparazione delle fibre di lana e assimilate	5	5	—	—	3	9	—	—	—	—
431.3	Filatura, ritorcatura della lana e delle fibre assimilate e preparazione in gomitoli e matasse	1	1	1	2	—	—	—	—	—	—
431.4	Tessitura della lana e delle altre fibre tessili col sistema laniero	—	12	5	10	—	—	1	4	—	—
431.5	Filatura-tessitura della lana e delle fibre assimilate	—	—	—	—	1	3	—	—	—	—
432	<i>Industria cotoniera</i>	3	3	1	2	—	—	2	8	2	10
432.1	Filatura, torcatura del cotone e delle fibre assimilate; produzione di cucirini	1	1	—	—	—	—	—	—	—	—
432.2	Tessitura del cotone e di altre fibre tessili col sistema cotoniero	2	2	1	2	—	—	2	8	2	10
432.3	Filatura-tessitura del cotone e delle fibre assimilate	—	—	—	—	—	—	—	—	—	—
433	<i>Industria della seta e delle fibre chimiche assimilate</i>	—	—	—	—	—	—	—	—	1	5
433.1	Preparazione, filatura e operazioni sulla seta e sulle fibre chimiche assimilate	—	—	—	—	—	—	—	—	—	—
433.2	Tessitura della seta e delle fibre chimiche assimilate	—	—	—	—	—	—	—	—	1	5
434	<i>Industria della canapa, del lino, del ramiè e delle fibre dure</i>	4	4	1	2	—	—	—	—	—	—
434.1	Macerazione e stigliatura della canapa e del lino	2	2	—	—	—	—	—	—	—	—
434.2	Preparazione alla filatura e filatura della canapa, del lino e ramiè e delle fibre dure; produzione di cucirini	1	1	—	—	—	—	—	—	—	—
434.3	Tessitura della canapa, del lino e ramiè e delle fibre dure	1	1	1	2	—	—	—	—	—	—
434.4	Filatura-tessitura della canapa, del lino e ramiè e delle fibre dure	—	—	—	—	—	—	—	—	—	—
435	<i>Industria della juta</i>	8	8	2	4	—	—	—	—	2	10
435.1	Filatura della juta, pura o mista ad altre fibre	4	4	1	2	—	—	—	—	—	—
435.2	Tessitura della juta	4	4	1	2	—	—	—	—	1	5
435.3	Filatura-tessitura della juta	—	—	—	—	—	—	—	—	1	5
436	<i>Industria della maglia, maglieria e calze</i>	226	226	24	48	20	60	12	48	9	45
436.1	Produzione di calze per uomo, donna e ragazzo	21	21	3	6	2	6	1	4	—	—
436.2	Produzione di tessuti a maglia	22	22	6	12	3	9	1	4	—	—
436.3	Produzione di altri articoli di maglieria	183	183	15	30	15	45	10	40	9	45
437	<i>Industria del perfezionamento dei tessuti</i>	1	1	—	—	1	3	—	—	—	—
438	<i>Industria per la produzione di arazzi, tappeti, copripavimento, linoleum e tele cerate</i>	1	1	2	4	1	3	—	—	1	5
438.1	Produzione arazzi, tappeti e moquettes di qualsiasi fibra	1	1	—	—	—	—	—	—	1	5
438.2	Produzione di linoleum e di altri copripavimento a base di prodotti tessili o di carta; di tele cerate e di altri tessuti intonacati	—	—	2	4	1	3	—	—	—	—
439	<i>Altre industrie tessili</i>	257	257	19	38	11	33	11	44	8	40
439.1	Produzione di feltri battuti	1	1	—	—	—	—	—	—	—	—
439.2	Produzione di stoffe non tessute, di murali e di stoffe a pelo lungo	3	3	1	2	—	—	—	—	—	—
439.3	Produzione di nastri, fettucce, stringhe, trecce, passamanerie di fibre tessili	4	4	2	4	1	3	1	4	—	—
439.4	Produzione di manufatti e tessuti elastici	—	—	—	—	—	—	—	—	—	—
439.5	Produzione di cordami e spaghi di qualsiasi tipo di fibra	4	4	4	8	1	3	1	4	1	5
439.6	Produzione di articoli tessili diversi	34	34	8	16	9	27	8	32	7	35
439.7	Produzione di tubetti, rocchetti, navette, bobine, scardassi, fusi ecc. in fibra	—	—	—	—	—	—	—	—	—	—
439.8	Produzione di tulli, pizzi e merletti	12	12	—	—	—	—	—	—	—	—
439.9	Produzione di ricami	199	199	4	8	—	—	1	4	—	—
44	Industrie delle pelli e del cuoio	196	196	154	308	135	405	117	468	76	380
441	<i>Concia e tintura delle pelli e del cuoio</i>	62	62	50	100	49	147	53	212	33	165
442	<i>Produzione di articoli in cuoio e affini</i>	134	134	104	208	86	258	64	256	43	215
442.1	Produzione di marocchineria, articoli da viaggio e di articoli tecnici in cuoio	106	106	96	192	77	231	58	232	40	200
442.2	Produzione di guanti in pelle	28	28	8	16	9	27	6	24	3	15
45	Industrie delle calzature, di articoli d'abbigliamento e di biancheria per la casa	3.248	3.248	728	1.456	446	1.338	342	1.368	213	1.065
451	<i>Produzione a macchina di calzature</i>	172	172	82	164	117	351	112	448	74	370
451.1	Produzione a macchina di calzature e pantofole	78	78	54	108	106	318	98	392	67	335
451.2	Produzione di parti ed accessori per calzature	94	94	28	56	11	33	14	56	7	35
452	<i>Produzione a mano e su misura di calzature</i>	89	89	17	34	13	39	10	40	6	30
453	<i>Confezione in serie di articoli di abbigliamento ed altre attività collegate</i>	411	411	140	280	103	309	89	356	57	285
453.1	Confezione di articoli di vestiario in pelle	36	36	12	24	17	51	19	76	7	35
453.2	Confezione di vestiario esterno per donna, giovanetta e bambini	144	144	48	96	24	72	25	100	14	70
453.3	Confezione di vestiario esterno per uomo e ragazzo	74	74	32	64	16	48	14	56	14	70
453.4	Confezione di vestiario esterno di tipo speciale	10	10	6	12	6	18	4	16	2	10
453.5	Confezione di camicie e biancheria per uomo e ragazzo	22	22	9	18	12	36	9	36	5	25
453.6	Confezione di biancheria per donna e di corsetteria	12	12	8	16	6	18	4	16	4	20
453.7	Confezione di cappelli	8	8	3	6	4	12	2	8	1	5
453.8	Confezioni varie e accessorie per abbigliamento	26	26	16	32	18	54	11	44	8	40
453.9	Altre attività collegate all'industria dell'abbigliamento	79	79	6	12	—	—	1	4	2	10

ramo, classe, sottoclasse e categoria di attività economica

CON ADDETTI										TOTALE		N. Classificazione
6 - 9		10 - 14		15 - 19		20 - 49		50 e oltre		Unità locali	Addetti	
Unità locali	Addetti	Unità locali	Addetti	Unità locali	Addetti	Unità locali	Addetti	Unità locali	Addetti	Unità locali	Addetti	
4	25	1	10	—	—	—	—	—	—	24	96	428
2	13	—	—	—	—	—	—	—	—	5	19	428.1
2	12	1	10	—	—	—	—	—	—	19	77	428.2
—	—	—	—	—	—	—	—	—	—	—	—	429
—	—	—	—	—	—	—	—	—	—	—	—	429.1
—	—	—	—	—	—	—	—	—	—	—	—	429.2
39	270	14	160	—	—	—	—	—	—	718	1.400	43
1	6	2	25	—	—	—	—	—	—	38	89	431
—	—	—	—	—	—	—	—	—	—	6	12	431.1
—	—	2	25	—	—	—	—	—	—	10	39	431.2
—	—	—	—	—	—	—	—	—	—	2	3	431.3
1	6	—	—	—	—	—	—	—	—	19	32	431.4
2	14	2	22	—	—	—	—	—	—	1	3	431.5
—	—	—	—	—	—	—	—	—	—	12	59	432
—	—	—	—	—	—	—	—	—	—	1	1	432.1
2	14	—	—	—	—	—	—	—	—	9	36	432.2
—	—	2	22	—	—	—	—	—	—	2	22	432.3
—	—	—	—	—	—	—	—	—	—	1	5	433
—	—	—	—	—	—	—	—	—	—	—	—	433.1
—	—	—	—	—	—	—	—	—	—	1	5	433.2
2	15	—	—	—	—	—	—	—	—	7	21	434
1	8	—	—	—	—	—	—	—	—	3	10	434.1
—	—	—	—	—	—	—	—	—	—	1	1	434.2
1	7	—	—	—	—	—	—	—	—	3	10	434.3
—	—	—	—	—	—	—	—	—	—	—	—	434.4
1	8	—	—	—	—	—	—	—	—	13	30	435
—	—	—	—	—	—	—	—	—	—	5	6	435.1
1	8	—	—	—	—	—	—	—	—	7	19	435.2
—	—	—	—	—	—	—	—	—	—	1	5	435.3
18	121	10	113	—	—	—	—	—	—	319	661	436
2	12	1	11	—	—	—	—	—	—	30	60	436.1
4	28	—	—	—	—	—	—	—	—	36	75	436.2
12	81	9	102	—	—	—	—	—	—	253	526	436.3
2	13	—	—	—	—	—	—	—	—	4	17	437
—	—	—	—	—	—	—	—	—	—	5	13	438
—	—	—	—	—	—	—	—	—	—	2	6	438.1
—	—	—	—	—	—	—	—	—	—	3	7	438.2
13	93	—	—	—	—	—	—	—	—	319	505	439
—	—	—	—	—	—	—	—	—	—	1	1	439.1
—	—	—	—	—	—	—	—	—	—	4	5	439.2
—	—	—	—	—	—	—	—	—	—	8	15	439.3
1	6	—	—	—	—	—	—	—	—	1	6	439.4
3	21	—	—	—	—	—	—	—	—	14	45	439.5
8	57	—	—	—	—	—	—	—	—	74	201	439.6
1	9	—	—	—	—	—	—	—	—	1	9	439.7
—	—	—	—	—	—	—	—	—	—	12	12	439.8
—	—	—	—	—	—	—	—	—	—	204	211	439.9
179	1.285	57	651	14	227	1	20	—	—	929	3.940	44
86	628	32	365	4	69	—	—	—	—	369	1.748	441
93	657	25	286	10	158	1	20	—	—	560	2.192	442
79	565	22	250	10	158	1	20	—	—	489	1.954	442.1
14	92	3	36	—	—	—	—	—	—	71	238	442.2
383	2.715	137	1.532	33	539	11	247	—	—	5.541	13.508	45
129	881	34	372	5	80	—	—	—	—	725	2.838	451
117	796	27	291	3	45	—	—	—	—	550	2.363	451.1
12	85	7	81	2	35	—	—	—	—	175	475	451.2
10	71	2	20	1	18	—	—	—	—	148	341	452
131	959	54	593	15	241	3	63	—	—	1.003	3.497	453
18	127	10	107	1	15	—	—	—	—	120	471	453.1
34	240	8	89	2	33	—	—	—	—	299	844	453.2
30	225	16	179	6	93	2	42	—	—	204	851	453.3
12	96	7	75	3	46	—	—	—	—	50	283	453.4
18	130	5	55	3	54	—	—	—	—	83	376	453.5
1	9	3	32	—	—	—	—	—	—	38	123	453.6
6	41	1	12	—	—	—	—	—	—	25	92	453.7
11	82	2	20	—	—	1	21	—	—	93	319	453.8
1	9	2	24	—	—	—	—	—	—	91	138	453.9

segue TAV. 6B - Unità locali artigiane per numero di addetti e per

N. Classificazione	RAMI, CLASSI, SOTTOCLASSI E CATEGORIE DI ATTIVITÀ ECONOMICA	UNITÀ LOCALI									
		fino a 1		2		3		4		5	
		Unità locali	Addetti	Unità locali	Addetti	Unità locali	Addetti	Unità locali	Addetti	Unità locali	Addetti
454	Confezione su misura di vestiario e biancheria; modisterie	1.912	1.912	285	570	114	342	72	288	44	220
454.1	Confezione su misura di vestiario; modisterie	1.887	1.887	274	548	110	330	72	288	40	200
454.2	Confezione di biancheria su misura	25	25	11	22	4	12	—	—	4	20
455	Confezione di altri articoli tessili	568	568	134	268	53	159	34	136	12	60
455.1	Confezione di biancheria da casa e per l'arredamento	27	27	15	30	13	39	11	44	1	5
455.2	Produzione di articoli in materie tessili non altrove classificati	541	541	119	238	40	120	23	92	11	55
456	Confezione di pellicce	96	96	70	140	46	138	25	100	20	100
46	Industrie del legno e del mobile in legno	3.546	3.546	1.129	2.258	546	1.638	288	1.152	169	845
461	Segazione e preparazione industriale del legno	126	126	45	90	41	123	27	108	11	55
462	Produzione di prodotti semifiniti in legno	25	25	6	12	3	9	1	4	2	10
463	Produzione in serie di elementi di carpenteria, falegnameria e pavimenti in legno	2.398	2.398	789	1.578	345	1.035	160	640	110	550
463.1	Laboratori di falegnameria e carpenteria in legno	2.120	2.120	678	1.356	301	903	139	556	91	455
463.2	Produzione e/o posa in opera di falegnameria industriale per l'edilizia e di pavimenti in legno	265	265	103	206	41	123	19	76	16	80
463.3	Cantieri per carpenteria navale in legno	13	13	8	16	3	9	2	8	3	15
464	Costruzione di imballaggi in legno	46	46	21	42	20	60	15	60	3	15
465	Costruzione di altri oggetti in legno	494	494	142	284	68	204	37	148	18	90
465.1	Costruzione e riparazione di veicoli in legno e di parti in legno di autoveicoli	11	11	3	6	3	9	—	—	—	—
465.2	Costruzione di oggetti vari in legno	132	132	40	80	27	81	16	64	8	40
465.3	Laboratori di cornici e vetrai	351	351	99	198	38	114	21	84	10	50
466	Produzione di articoli in sughero, paglia, giunco e vimini; produzione di spazzole e pennelli	57	57	5	10	7	21	2	8	—	—
466.1	Produzione di articoli in sughero	4	4	—	—	3	9	—	—	—	—
466.2	Produzione di articoli in paglia, giunco e vimini	45	45	5	10	3	9	1	4	—	—
466.3	Produzione di spazzole, scope e pennelli	8	8	—	—	1	3	1	4	—	—
467	Industria del mobile e dell'arredamento in legno	400	400	121	242	62	186	46	184	25	125
467.1	Costruzione di mobili vari in legno	166	166	69	138	39	117	36	144	20	100
467.2	Costruzione di mobili e arredamenti in giunco, vimini, canne e simili	11	11	1	2	1	3	2	8	1	5
467.3	Produzione di materassi di ogni tipo	6	6	2	4	3	9	5	20	1	5
467.4	Lucidatura, laccatura e doratura di mobili e di altri oggetti in legno; restauro di mobili	217	217	49	98	19	57	3	12	3	15
47	Industrie della carta; stampa ed editoria	326	326	191	382	120	360	74	296	40	200
471	Produzione della pasta-carta, della carta e del cartone	—	—	3	6	2	6	—	—	—	—
472	Trasformazione della carta e del cartone, fabbricazione di articoli in carta, cartone e ovatta di cellulosa	25	25	24	48	16	48	13	52	5	25
473	Stampa e industrie affini	292	292	158	316	101	303	60	240	33	165
473.1	Stabilimenti per la stampa di giornali quotidiani	—	—	—	—	—	—	—	—	—	—
473.2	Altri stabilimenti di arti grafiche	206	206	126	252	85	255	54	216	29	145
473.3	Legatorie e rilegatorie	48	48	18	36	8	24	1	4	2	10
473.4	Industrie collegate alla stampa	38	38	14	28	8	24	5	20	2	10
474	Editoria	9	9	6	12	1	3	1	4	2	10
48	Industrie della gomma e dei manufatti di materie plastiche	474	474	179	358	85	255	50	200	23	115
481	Industria della gomma	9	9	2	4	3	9	5	20	1	5
481.2	Produzione di altri articoli in gomma	9	9	2	4	3	9	5	20	1	5
482	Ricostruzione di pneumatici, vulcanizzazione e riparazione di pneumatici	350	350	110	220	31	93	8	32	3	15
483	Industria dei prodotti delle materie plastiche	115	115	67	134	51	153	37	148	19	95
49	Industrie manifatturiere diverse	307	307	136	272	69	207	39	156	26	130
491	Produzione di oreficeria, argenteria, bigiotteria e taglio delle pietre preziose	89	89	69	138	31	93	16	64	8	40
491.1	Produzione di oreficeria, argenteria, bigiotteria e coniazione di monete e medaglie	83	83	59	118	30	90	15	60	8	40
491.2	Lavorazione di pietre dure e preziose per gioielleria e per uso industriale	6	6	10	20	1	3	1	4	—	—
492	Costruzione di strumenti musicali e relativi accessori	2	2	1	2	—	—	—	—	—	—
493	Laboratori fotografici e cinematografici	19	19	4	8	1	3	—	—	1	5
493.1	Sviluppo e stampa di films cinematografici	9	9	2	4	—	—	—	—	1	5
493.3	Laboratori fotografici	10	10	2	4	1	3	—	—	—	—
494	Costruzione di giochi, giocattoli e articoli sportivi	13	13	6	12	1	3	2	8	2	10
494.1	Costruzione di giochi	5	5	—	—	—	—	—	—	—	—
494.2	Costruzione di giocattoli e loro parti	7	7	6	12	1	3	2	8	2	10
494.3	Costruzione di articoli sportivi	1	1	—	—	—	—	—	—	—	—
495	Altre industrie manifatturiere non altrove classificate	160	160	47	94	28	84	18	72	10	50
496	Industria del confezionamento	24	24	9	18	8	24	3	12	5	25
496.1	Confezionamento di generi alimentari	5	5	6	12	1	3	2	8	2	10
496.2	Confezionamento di generi non alimentari	19	19	3	6	7	21	1	4	3	15
5	Industrie delle costruzioni e delle installazioni di impianti per l'edilizia	3.007	3.004	1.104	2.208	1.084	3.252	832	3.328	536	2.680
50	Edilizia e genio civile	3.007	3.004	1.104	2.208	1.084	3.252	832	3.328	536	2.680
501	Costruzioni edili - restauro e manutenzione di fabbricati	1.526	1.523	726	1.452	877	2.631	679	2.716	432	2.160
501.1	Costruzioni d'immobili per abitazione ed altri usi	1.391	1.388	683	1.366	837	2.511	658	2.632	421	2.105
501.2	Attività ausiliarie delle costruzioni	135	135	43	86	40	120	21	84	11	55
502	Genio civile	170	170	82	164	57	171	52	208	33	165
502.1	Costruzione di strade e lavori in terra	155	155	67	134	45	135	48	192	30	150
502.2	Costruzione di opere specializzate	15	15	15	30	12	36	4	16	3	15
503	Installazione di impianti per l'edilizia	757	757	192	384	90	270	70	280	52	260

ramo, classe, sottoclasse e categoria di attività economica

CON ADDETTI										TOTALE		N. Classificazione
6 - 9		10 - 14		15 - 19		20 - 49		50 e oltre		Unità locali	Addetti	
Unità locali	Addetti	Unità locali	Addetti	Unità locali	Addetti	Unità locali	Addetti	Unità locali	Addetti	Unità locali	Addetti	
65	456	32	375	12	200	8	184	—	—	2.544	4.547	454
61	426	32	375	11	182	6	139	—	—	2.493	4.375	454.1
4	30	—	—	1	18	2	45	—	—	51	172	454.2
20	146	7	81	—	—	—	—	—	—	828	1.418	455
8	62	4	49	—	—	—	—	—	—	79	256	455.1
12	84	3	32	—	—	—	—	—	—	749	1.162	455.2
28	202	8	91	—	—	—	—	—	—	293	867	456
231	1.611	70	773	3	47	1	22	—	—	5.983	11.892	46
14	99	1	12	—	—	—	—	—	—	265	613	461
4	29	—	—	—	—	—	—	—	—	41	89	462
113	779	29	324	1	15	—	—	—	—	3.945	7.319	463
86	586	22	240	—	—	—	—	—	—	3.437	6.216	463.1
23	168	5	63	1	15	—	—	—	—	473	996	463.2
4	25	2	21	—	—	—	—	—	—	35	107	463.3
13	91	10	112	—	—	—	—	—	—	128	426	464
35	241	7	75	—	—	—	—	—	—	801	1.536	465
—	—	—	—	—	—	—	—	—	—	17	26	465.1
16	109	1	11	—	—	—	—	—	—	240	517	465.2
19	132	6	64	—	—	—	—	—	—	544	993	465.3
2	15	3	34	—	—	—	—	—	—	76	145	466
—	—	—	—	—	—	—	—	—	—	7	13	466.1
—	—	2	23	—	—	—	—	—	—	56	91	466.2
2	15	1	11	—	—	—	—	—	—	13	41	466.3
50	357	20	216	2	32	1	22	—	—	727	1.764	467
39	280	15	166	2	32	1	22	—	—	387	1.165	467.1
1	6	3	30	—	—	—	—	—	—	20	65	467.2
6	41	2	20	—	—	—	—	—	—	25	105	467.3
4	30	—	—	—	—	—	—	—	—	295	429	467.4
80	561	19	209	—	—	2	56	—	—	852	2.390	47
2	15	—	—	—	—	—	—	—	—	7	27	471
9	67	4	44	—	—	1	27	—	—	97	336	472
66	460	14	155	—	—	1	29	—	—	725	1.960	473
—	—	—	—	—	—	—	—	—	—	—	—	473.1
53	368	11	125	—	—	1	29	—	—	565	1.596	473.2
5	33	3	30	—	—	—	—	—	—	85	185	473.3
8	59	—	—	—	—	—	—	—	—	75	179	473.4
3	19	1	10	—	—	—	—	—	—	23	67	474
43	288	9	99	1	16	—	—	—	—	864	1.805	48
3	19	1	10	—	—	—	—	—	—	24	76	481
3	19	1	10	—	—	—	—	—	—	24	76	481.2
5	32	1	11	—	—	—	—	—	—	508	753	482
35	237	7	78	1	16	—	—	—	—	332	976	483
40	274	13	148	6	98	2	44	—	—	638	1.636	49
14	100	3	39	5	82	1	22	—	—	236	667	491
12	85	3	39	4	66	—	—	—	—	214	581	491.1
2	15	—	—	1	16	1	22	—	—	22	86	491.2
1	6	—	—	—	—	—	—	—	—	4	10	492
1	6	1	10	—	—	—	—	—	—	27	51	493
—	—	—	—	—	—	—	—	—	—	12	18	493.1
1	6	1	10	—	—	—	—	—	—	15	33	493.3
2	13	1	10	—	—	—	—	—	—	27	69	494
—	—	1	10	—	—	—	—	—	—	6	15	494.1
1	6	—	—	—	—	—	—	—	—	19	46	494.2
1	7	—	—	—	—	—	—	—	—	2	8	494.3
20	137	8	89	1	16	1	22	—	—	293	724	495
2	12	—	—	—	—	—	—	—	—	51	115	496
2	12	—	—	—	—	—	—	—	—	18	50	496.1
—	—	—	—	—	—	—	—	—	—	33	65	496.2
768	5.447	233	2.522	23	384	13	421	8	842	7.608	24.088	5
768	5.447	233	2.522	23	384	13	421	8	842	7.608	24.088	50
639	4.507	187	2.022	21	348	11	334	8	842	5.106	18.535	501
622	4.381	184	1.990	21	348	10	293	3	200	4.830	17.214	501.1
17	126	3	32	—	—	1	41	5	642	276	1.321	501.2
46	324	13	139	—	—	—	—	—	—	453	1.341	502
40	279	11	117	—	—	—	—	—	—	396	1.162	502.1
6	45	2	22	—	—	—	—	—	—	57	179	502.2
56	419	23	253	2	36	2	87	—	—	1.244	2.746	503

segue TAV. 6B - Unità locali artigiane per numero di addetti e per

N. Classificazione	RAMI, CLASSI, SOTTOCLASSI E CATEGORIE DI ATTIVITÀ ECONOMICA	UNITÀ LOCALI									
		fino a 1		2		3		4		5	
		Unità locali	Addetti	Unità locali	Addetti	Unità locali	Addetti	Unità locali	Addetti	Unità locali	Addetti
503.1	Installazione di impianti di riscaldamento, di condizionamento, idrico-sanitari e di distribuzione di gas e di acqua calda	456	456	112	224	47	141	45	180	29	145
503.2	Installazione di impianti elettrici per l'edilizia	301	301	80	160	43	129	25	100	23	115
504	Attività di finiture dell'edilizia	554	554	104	208	60	180	31	124	19	95
6	Commercio, pubblici esercizi e alberghi; riparazioni di beni di consumo e di veicoli	8.136	8.136	2.220	4.440	998	2.994	431	1.724	194	970
6B	Riparazioni di beni di consumo e di veicoli	8.136	8.136	2.220	4.440	998	2.994	431	1.724	194	970
67	Riparazioni di beni di consumo e di veicoli	8.136	8.136	2.220	4.440	998	2.994	431	1.724	194	970
671	Riparazioni di autoveicoli e biciclette	5.209	5.209	1.855	3.710	913	2.739	378	1.512	173	865
671.1	Riparazioni di autoveicoli	3.517	3.517	1.243	2.486	624	1.872	247	988	125	625
671.2	Riparazioni di carrozzerie di autoveicoli	1.250	1.250	529	1.058	265	795	123	492	47	235
671.3	Riparazioni di motoveicoli e biciclette	442	442	83	166	24	72	8	32	1	5
672	Riparazioni di calzature e articoli in cuoio	1.253	1.253	95	190	15	45	5	20	1	5
673	Riparazioni di elettrodomestici, radio, televisori, giradischi e fonografi	774	774	126	252	32	96	19	76	9	45
674	Riparazioni di orologi e gioiellerie	451	451	52	104	9	27	4	16	—	—
675	Riparazioni non altrove classificate	449	449	92	184	29	87	25	100	11	55
7	Trasporti e comunicazioni	3.021	3.021	626	1.252	238	714	114	456	49	245
71	Ferrovie	5	5	—	—	1	3	—	—	—	—
710	Ferrovie	5	5	—	—	1	3	—	—	—	—
710.3	Servizi ausiliari delle ferrovie, in appalto	5	5	—	—	1	3	—	—	—	—
72	Altri trasporti terrestri	2.514	2.514	336	672	111	333	75	300	33	165
721	Metropolitane, tranvie e servizi regolari d'autobus	2	2	3	6	5	15	5	20	5	25
722	Trasporti su strada di viaggiatori	732	732	44	88	18	54	10	40	4	20
723	Trasporti su strada di merci	1.779	1.779	289	578	88	264	60	240	24	120
725	Trasporti con impianti a fune	1	1	—	—	—	—	—	—	—	—
73	Trasporti fluviali, lacuali e lagunari	—	—	—	—	—	—	—	—	—	—
730	Trasporti fluviali, lacuali e lagunari	—	—	—	—	—	—	—	—	—	—
76	Attività connesse ai trasporti	492	492	289	578	124	372	37	148	15	75
761	Attività connesse ai trasporti terrestri	487	487	286	572	122	366	36	144	14	70
762	Attività connesse ai trasporti di navigazione interna	1	1	1	2	—	—	—	—	—	—
762.1	Attività complementari ai trasporti di navigazione interna	—	—	1	2	—	—	—	—	—	—
762.2	Servizi ausiliari dei trasporti di navigazione interna	1	1	—	—	—	—	—	—	—	—
763	Attività connesse ai trasporti marittimi ed al cabotaggio	4	4	2	4	2	6	1	4	1	5
763.1	Attività complementari ai trasporti marittimi	1	1	—	—	2	6	—	—	—	—
763.2	Servizi ausiliari dei trasporti marittimi	3	3	2	4	—	—	1	4	1	5
77	Agenzie di viaggio, intermediari dei trasporti, magazzini di custodia e deposito	10	10	1	2	2	6	2	8	1	5
772	Intermediari dei trasporti	10	10	1	2	2	6	2	8	1	5
772.1	Servizi di portabagagli, carico, scarico e facchinaggio	10	10	1	2	2	6	2	8	1	5
8	Credito e assicurazione, servizi prestati alle imprese; noleggio	45	45	17	34	12	36	4	16	3	15
8B	Servizi prestati alle imprese; noleggio	45	45	17	34	12	36	4	16	3	15
83	Ausiliari finanziari e delle assicurazioni, affari immobiliari, servizi prestati alle imprese	38	38	17	34	12	36	4	16	3	15
839	Altri servizi prestati alle imprese	38	38	17	34	12	36	4	16	3	15
839.6	Copisterie	38	38	17	34	12	36	4	16	3	15
84	Noleggio di beni mobili	7	7	—	—	—	—	—	—	—	—
841	Noleggio di macchinari e di attrezzature agricole	7	7	—	—	—	—	—	—	—	—
842	Noleggio di macchinari e di attrezzature per l'edilizia	—	—	—	—	—	—	—	—	—	—
9	Pubblica amministrazione; servizi pubblici e privati	8.770	8.768	2.099	4.198	543	1.629	190	760	79	395
9B	Servizi pubblici e privati	8.770	8.768	2.099	4.198	543	1.629	190	760	79	395
92	Servizi d'igiene pubblica ed amministrazione di cimiteri	134	134	21	42	14	42	15	60	7	35
921	Servizi di nettezza urbana, di disinfestazione e servizi analoghi	22	22	4	8	5	15	1	4	3	15
921.1	Servizi di nettezza urbana, di disinfestazione e servizi analoghi, pubblici	—	—	—	—	—	—	—	—	—	—
921.2	Servizi di nettezza urbana, di disinfestazione e servizi analoghi, privati	22	22	4	8	5	15	1	4	3	15
922	Amministrazione dei cimiteri	—	—	—	—	1	3	—	—	—	—
923	Servizi di pulizia	112	112	17	34	8	24	14	56	4	20
98	Servizi personali	8.636	8.634	2.078	4.156	529	1.587	175	700	72	360
981	Servizi di lavanderia, tintoria e affini	1.326	1.326	416	832	97	291	29	116	11	55
982	Servizi per l'igiene e l'estetica della persona	6.363	6.363	1.458	2.916	377	1.131	126	504	48	240
982.1	Laboratori di parrucchiere ed istituti di bellezza	6.363	6.363	1.458	2.916	377	1.131	126	504	48	240
983	Studi e laboratori fotografici	869	869	181	362	30	90	9	36	6	30
983.1	Studi fotografici	869	869	181	362	30	90	9	36	6	30
984	Servizi personali non altrove classificati	78	76	23	46	25	75	11	44	7	35
984.1	Servizi di pompe funebri e di cremazione	78	76	23	46	25	75	11	44	7	35
	TOTALE	35.493	35.488	10.553	21.106	5.437	16.311	3.223	12.892	1.847	9.235

ramo, classe, sottoclasse e categoria di attività economica

CON ADDETTI										TOTALE		N. Classificazione
6 - 9		10 - 14		15 - 19		20 - 49		50 e oltre		Unità locali	Addetti	
Unità locali	Addetti	Unità locali	Addetti	Unità locali	Addetti	Unità locali	Addetti	Unità locali	Addetti	Unità locali	Addetti	
41	310	16	177	2	36	—	—	—	—	748	1.669	503.1
15	109	7	76	—	—	2	87	—	—	496	1.077	503.2
27	197	10	108	—	—	—	—	—	—	805	1.466	504
245	1.694	45	508	4	65	—	—	—	—	12.273	20.531	6
245	1.694	45	508	4	65	—	—	—	—	12.273	20.531	6B
245	1.694	45	508	4	65	—	—	—	—	12.273	20.531	67
210	1.452	44	497	4	65	—	—	—	—	8.786	16.049	671
151	1.051	29	320	2	33	—	—	—	—	5.938	10.892	671.1
57	387	15	177	2	32	—	—	—	—	2.288	4.426	671.2
2	14	—	—	—	—	—	—	—	—	560	731	671.3
3	24	—	—	—	—	—	—	—	—	1.372	1.537	672
9	62	1	11	—	—	—	—	—	—	970	1.316	673
2	13	—	—	—	—	—	—	—	—	518	611	674
21	143	—	—	—	—	—	—	—	—	627	1.018	675
43	277	13	147	7	117	18	485	3	317	4.132	7.031	7
—	—	—	—	—	—	—	—	—	—	6	8	71
—	—	—	—	—	—	—	—	—	—	6	8	710
—	—	—	—	—	—	—	—	—	—	6	8	710.3
34	215	8	90	5	84	14	371	2	231	3.132	4.975	72
5	31	1	12	—	—	—	—	—	—	26	111	721
3	18	1	11	—	—	1	26	1	95	814	1.084	722
26	166	6	67	5	84	13	345	1	136	2.291	3.779	723
—	—	—	—	—	—	—	—	—	—	1	1	725
—	—	—	—	—	—	—	—	—	—	—	—	73
—	—	—	—	—	—	—	—	—	—	—	—	730
9	62	3	33	1	17	2	67	1	86	973	1.930	76
9	62	2	22	1	17	1	31	—	—	958	1.771	761
—	—	—	—	—	—	—	—	—	—	2	3	762
—	—	—	—	—	—	—	—	—	—	1	2	762.1
—	—	—	—	—	—	—	—	—	—	1	1	762.2
—	—	1	11	—	—	1	36	1	86	13	156	763
—	—	—	—	—	—	—	—	—	—	3	7	763.1
—	—	1	11	—	—	1	36	1	86	10	149	763.2
—	—	2	24	1	16	2	47	—	—	21	118	77
—	—	2	24	1	16	2	47	—	—	21	118	772
—	—	2	24	1	16	2	47	—	—	21	118	772.1
4	29	—	—	—	—	—	—	—	—	85	175	8
4	29	—	—	—	—	—	—	—	—	85	175	8B
2	16	—	—	—	—	—	—	—	—	76	155	83
2	16	—	—	—	—	—	—	—	—	76	155	839
2	16	—	—	—	—	—	—	—	—	76	155	839.6
2	13	—	—	—	—	—	—	—	—	9	20	84
2	13	—	—	—	—	—	—	—	—	9	20	841
—	—	—	—	—	—	—	—	—	—	—	—	842
70	479	22	245	2	33	6	155	1	59	11.782	16.721	9
70	479	22	245	2	33	6	155	1	59	11.782	16.721	9B
19	138	8	96	1	18	6	155	1	59	226	779	92
9	67	2	24	—	—	—	—	1	59	47	214	921
—	—	—	—	—	—	—	—	—	—	—	—	921.1
9	67	2	24	—	—	—	—	1	59	47	214	921.2
—	—	—	—	—	—	—	—	—	—	1	3	922
10	71	6	72	1	18	6	155	—	—	178	562	923
51	341	14	149	1	15	—	—	—	—	11.556	15.942	98
12	81	2	24	1	15	—	—	—	—	1.894	2.740	981
35	233	7	74	—	—	—	—	—	—	8.414	11.461	982
35	233	7	74	—	—	—	—	—	—	8.414	11.461	982.1
2	12	3	30	—	—	—	—	—	—	1.100	1.429	983
2	12	3	30	—	—	—	—	—	—	1.100	1.429	983.1
2	15	2	21	—	—	—	—	—	—	148	312	984
2	15	2	21	—	—	—	—	—	—	148	312	984.1
2.700	18.901	778	8.617	120	1.962	61	1.646	14	1.369	60.226	127.527	

TAV. 7 - Addetti alle unità locali per categoria posizionale, sesso, ramo, classe, sottoclasse e categoria di attività economica

N. Classificazione	RAMI, CLASSI, SOTTOCLASSI E CATEGORIE DI ATTIVITÀ ECONOMICA	IMPRENDITORI, TITOLARI, SOCI DI COOPERATIVA		FAMILIARI COADIUVANTI		DIRIGENTI, IMPIEGATI E CATEGORIE SPECIALI		OPERAI E ALTRI		TOTALE	
		MF	M	MF	M	MF	M	MF	M	MF	M
0	Agricoltura, caccia, foreste e pesca	2.335	2.198	277	211	646	557	2.999	2.230	6.257	5.196
01	Agricoltura e caccia	1	1	—	—	1	1	10	10	12	12
013	Selezione e moltiplicazione delle specie	1	1	—	—	1	1	10	10	12	12
013.2	Aziende specializzate nella produzione del seme bachi e baccelini; essiccazione dei bozzoli	1	1	—	—	1	1	10	10	12	12
02	Foreste	206	199	52	40	31	28	338	330	627	597
020	Foreste	206	199	52	40	31	28	338	330	627	597
020.2	Aziende di utilizzazione del bosco	205	198	52	40	10	10	306	298	573	546
020.3	Consorzi di forestazione	1	1	—	—	21	18	32	32	54	51
03	Pesca	1.057	1.051	62	59	47	45	539	538	1.705	1.693
031	Pesca e allevamenti in acque marine e lagunari	1.041	1.036	61	58	47	45	536	535	1.685	1.674
031.1	Esercizio della pesca	1.037	1.032	54	54	44	44	499	499	1.634	1.629
031.2	Esercizio di allevamenti di pesci e molluschi bivalvi	4	4	7	4	3	1	37	36	51	45
032	Pesca e allevamenti in acque dolci	16	15	1	1	—	—	3	3	20	19
032.1	Esercizio della pesca	11	11	—	—	—	—	—	—	11	11
032.2	Esercizio di allevamenti	5	4	1	1	—	—	3	3	9	8
04	Attività connesse con l'agricoltura	1.071	947	163	112	567	483	2.112	1.352	3.913	2.894
041	Attività trasformatrici annesse ad aziende agricole che lavorano esclusivamente o prevalentemente prodotti propri	204	180	130	82	36	23	563	352	933	637
041.1	Produzione di olio di oliva	100	83	64	39	6	6	127	117	297	245
041.2	Trattamento igienico del latte e conservazione del latte fresco	7	7	2	2	—	—	11	9	20	18
041.3	Trasformazione del latte	34	30	22	14	6	1	49	38	111	83
041.4	Conservazione e trasformazione di frutta, ortaggi, funghi e prodotti simili	35	32	23	12	14	10	318	137	390	191
041.5	Pilatura e cernita di semi e granaglie	7	7	10	8	—	—	11	11	28	26
041.6	Produzione e conservazione di vini	19	19	8	6	10	6	47	40	84	71
041.7	Produzione di vini spumanti e di altri vini speciali	2	2	1	1	—	—	—	—	3	3
041.8	Produzione di alcool etilico di fermentazione	—	—	—	—	—	—	—	—	—	—
042	Attività di trasformazione svolte in forma associata	340	286	—	—	111	94	800	447	1.251	827
042.1	Produzione di olio di oliva	80	74	—	—	8	5	44	31	132	110
042.2	Produzione di olio di semi e di frutti oleosi	2	2	—	—	—	—	1	1	3	3
042.3	Conservazione e trasformazione della carne	5	4	—	—	—	—	11	5	16	9
042.4	Trattamento igienico del latte e conservazione del latte fresco	11	7	—	—	5	5	35	35	51	47
042.5	Trasformazione del latte	60	50	—	—	6	5	79	61	145	116
042.6	Trasformazione e conservazione di frutta, ortaggi e funghi	157	124	—	—	73	64	576	265	806	453
042.7	Produzione e conservazione di vini	24	24	—	—	19	15	53	48	96	87
042.8	Produzione di vini spumanti e di altri vini speciali	1	1	—	—	—	—	1	1	2	2
042.9	Produzione e raffinazione dello zucchero	—	—	—	—	—	—	—	—	—	—
043	Altre attività svolte in forma associata	207	184	—	—	174	138	425	281	806	603
043.1	Macellazione del bestiame	12	9	—	—	11	8	10	10	33	27
043.2	Produzione di alcool etilico di fermentazione	—	—	—	—	—	—	—	—	—	—
043.3	Molitura dei cereali	44	35	—	—	1	1	19	16	64	52
043.4	Pilatura, cernita e altre lavorazioni di semi e granaglie	1	1	—	—	5	3	—	—	6	4
043.5	Lavorazione e conservazione dei prodotti della pesca in acque dolci	3	3	—	—	—	—	47	12	50	15
043.6	Produzione di mangimi	3	2	—	—	6	5	22	17	31	24
043.7	Surgelazione di prodotti alimentari	17	15	—	—	7	4	79	37	103	56
043.8	Stagionatura, manipolazione, selezione e imbottimento delle foglie di tabacco	3	3	—	—	8	8	4	3	15	14
043.9	Raccolta e vendita di prodotti agricoli	124	116	—	—	136	109	244	186	504	411
044	Esercizio di macchine agricole	180	172	33	30	5	5	20	20	238	227
044.1	Esercizio e noleggio di mezzi e di macchine agricole per conto terzi, con personale	164	156	33	30	2	2	20	20	219	208
044.2	Esercizio di macchine agricole da parte di consorzi e cooperative	16	16	—	—	3	3	—	—	19	19
045	Approvvigionamento, produzione e distribuzione di mezzi tecnici necessari all'esercizio dell'agricoltura	140	125	—	—	241	223	304	252	685	600
1	Energia, gas e acqua	154	142	8	3	6.080	5.216	7.331	7.313	13.573	12.674
1A	Estrazione di combustibili solidi, liquidi e gassosi-industria petrolifera	46	43	1	—	796	732	808	806	1.651	1.581
11	Industria dell'estrazione e agglomerazione di combustibili solidi	—	—	—	—	—	—	—	—	—	—
111	Industria dell'estrazione e agglomerazione di combustibili solidi	—	—	—	—	—	—	—	—	—	—
12	Cokerie	—	—	—	—	—	—	—	—	—	—
120	Cokerie	—	—	—	—	—	—	—	—	—	—
13	Industria dell'estrazione di petrolio e gas naturali	1	1	—	—	9	9	70	70	80	80
131	Estrazione di petrolio	—	—	—	—	—	—	—	—	—	—
132	Estrazione e depurazione di gas naturali	1	1	—	—	3	3	3	3	7	7
133	Estrazione con annessa distillazione di roccia asfaltica e scisti bituminosi	—	—	—	—	—	—	—	—	—	—
134	Ricerca di petrolio e gas naturali	—	—	—	—	6	6	67	67	73	73
14	Industria petrolifera	45	42	1	—	787	723	738	736	1.571	1.501
140	Industria petrolifera	45	42	1	—	787	723	738	736	1.571	1.501

segue TAV. 7 - Addetti alle unità locali per categoria posizionale, sesso, ramo, classe, sottoclasse e categoria di attività economica

N. Classificazione	RAMI, CLASSI, SOTTOCLASSI E CATEGORIE DI ATTIVITÀ ECONOMICA	IMPRENDITORI, TITOLARI, SOCI DI COOPERATIVA		FAMILIARI COADIUVANTI		DIRIGENTI, IMPIEGATI E CATEGORIE SPECIALI		OPERAI E ALTRI		TOTALE	
		MF	M	MF	M	MF	M	MF	M	MF	M
140.1	Raffinerie di petrolio	3	3	—	—	670	628	384	384	1.057	1.015
140.2	Preparazione o miscelazione di derivati del petrolio	5	4	—	—	3	2	20	20	28	26
140.3	Miscelazione di gas petroliferi liquefatti e loro imbottigliamento	37	35	1	—	114	93	334	332	486	460
15	Industria dei combustibili nucleari	—	—	—	—	—	—	—	—	—	—
150	<i>Industria dei combustibili nucleari</i>	—	—	—	—	—	—	—	—	—	—
1B	Energia elettrica, gas e acqua	108	99	7	3	5.284	4.484	6.523	6.507	11.922	11.093
16	Industria della produzione e distribuzione di energia elettrica, gas, vapore e acqua calda	42	35	4	1	4.548	3.803	5.500	5.487	10.094	9.326
161	<i>Produzione e distribuzione di energia elettrica</i>	24	20	—	—	4.236	3.509	5.131	5.120	9.391	8.649
162	<i>Produzione e distribuzione del gas</i>	16	13	4	1	312	294	369	367	701	675
162.1	Officine del gas, distribuzione del gas a mezzo di reti cittadine	14	11	4	1	309	292	369	367	696	671
162.2	Stazioni di compressione di gas metano	2	2	—	—	3	2	—	—	5	4
163	<i>Produzione e distribuzione di altri tipi di energia</i>	2	2	—	—	—	—	—	—	2	2
17	Industria della raccolta, depurazione e distribuzione d'acqua	66	64	3	2	736	681	1.023	1.020	1.828	1.767
170	<i>Industria della raccolta, depurazione e distribuzione d'acqua</i>	66	64	3	2	736	681	1.023	1.020	1.828	1.767
170.1	Captazione, adduzione e distribuzione d'acqua potabile	43	41	2	1	574	531	803	801	1.422	1.374
170.2	Captazione, adduzione e distribuzione d'acqua non potabile	23	23	1	1	162	150	220	219	406	393
2	Industrie estrattive - industrie manifatturiere per la trasformazione di minerali non energetici e prodotti derivati - industrie chimiche	2.474	2.270	492	367	7.918	6.643	33.594	30.998	44.478	40.278
21	Industria dell'estrazione e preparazione di minerali metalliferi	2	2	—	—	—	—	2	2	4	4
211	<i>Estrazione, ricerche e preparazione di minerali di ferro</i>	—	—	—	—	—	—	—	—	—	—
212	<i>Estrazione, ricerche e preparazione di minerali metalliferi non ferrosi</i>	2	2	—	—	—	—	2	2	4	4
22	Industria della produzione e prima trasformazione dei metalli	155	143	23	20	2.673	2.405	10.068	9.874	12.919	12.442
221	<i>Siderurgia, escluse le cokerie annesse a stabilimenti siderurgici</i>	3	3	—	—	2.067	1.913	6.643	6.643	8.713	8.559
222	<i>Fabbricazione di tubi di acciaio</i>	5	5	1	1	139	119	792	791	937	916
222.1	Produzione di tubi senza saldatura	2	2	—	—	11	4	44	43	57	49
222.2	Produzione di tubi avvicinati, aggraffati, saldati e simili	3	3	1	1	128	115	748	748	880	867
223	<i>Trafilatura, stiratura, laminazione di nastri, profilatura a freddo dell'acciaio</i>	36	32	6	5	273	217	1.571	1.496	1.886	1.750
224	<i>Produzione e prima trasformazione dei metalli non ferrosi</i>	111	103	16	14	194	156	1.062	944	1.383	1.217
224.1	Produzione di metalli non ferrosi di prima e seconda fusione; prima trasformazione dei metalli non ferrosi; laminazione, stiratura, trafilatura, estrusione e altre lavorazioni	107	99	16	14	142	112	830	714	1.095	939
224.2	Produzione specializzata di ferroleghie fuori della siderurgia	4	4	—	—	52	44	232	230	288	278
23	Industria dell'estrazione di minerali non metalliferi e non energetici; torbiere	217	208	35	30	116	90	1.109	1.107	1.477	1.435
231	<i>Estrazione e ricerche di prodotti di cava per materiali da costruzione, per refrattari e per ceramiche</i>	197	189	34	30	102	80	1.016	1.014	1.349	1.313
231.1	Estrazione e ricerche di pietre da costruzione e di ardesia	149	145	18	16	69	56	763	761	999	978
231.2	Estrazione e ricerche di altri materiali e prodotti di cava per altre industrie	21	20	5	5	9	7	112	112	147	144
231.3	Estrazione di pietra da gesso	6	6	4	2	7	7	71	71	88	86
231.4	Estrazione di argilla e di caolino	8	8	1	1	8	7	33	33	50	49
231.5	Estrazione di pietre per calce e cementi	13	10	6	6	9	3	37	37	65	56
232	<i>Estrazione e ricerca mineraria di sali di potassio e di fosfati di calcio naturali</i>	—	—	—	—	—	—	—	—	—	—
233	<i>Produzione ed estrazione di sale</i>	—	—	—	—	—	—	—	—	—	—
239	<i>Estrazione di altri minerali; torbiere</i>	20	19	1	—	14	10	93	93	128	122
239.1	Estrazione di zolfo e di pirite	4	3	1	—	5	2	27	27	37	32
239.2	Estrazione di dolomite, di pomice e di pozzolana	16	16	—	—	9	8	66	66	91	90
239.3	Estrazione di prodotti minerali vari per uso industriale	—	—	—	—	—	—	—	—	—	—
24	Industria della lavorazione dei minerali non metalliferi	1.751	1.590	347	274	2.067	1.719	14.311	13.186	18.476	16.769
241	<i>Produzione di materiali da costruzione in laterizio</i>	51	49	5	2	205	166	1.108	1.102	1.369	1.319
242	<i>Produzione di cemento, calce e gesso</i>	121	113	20	17	297	262	1.456	1.451	1.894	1.843
242.1	Produzione di cemento e di agglomerante cementizio	36	35	3	1	275	246	1.208	1.205	1.522	1.487
242.2	Produzione di calce viva, idrata e idraulica	69	64	15	14	19	13	218	216	321	307
242.3	Produzione di gesso	16	14	2	2	3	3	30	30	51	49
243	<i>Produzione di materiali per costruzione in calcestruzzo, amianto-cemento e gesso</i>	310	285	57	50	638	524	4.076	4.037	5.081	4.896
243.1	Fabbricazione di prodotti in amianto-cemento	22	22	6	5	55	47	424	423	507	497
243.2	Produzione di elementi da costruzione in calcestruzzo, di modellati, di mattoni e altri prodotti silico-calcarei, di prodotti in pomice-cemento	194	180	38	34	421	345	2.742	2.711	3.395	3.270
243.3	Produzione di pannelli di gesso e di elementi prefabbricati a base di gesso e modellati	28	22	7	5	10	10	99	93	144	130

segue TAV. 7 - Addetti alle unità locali per categoria posizionale, sesso, ramo, classe, sottoclasse e categoria di attività economica

N. Classificazione	RAMI, CLASSI, SOTTOCLASSI E CATEGORIE DI ATTIVITÀ ECONOMICA	IMPRENDITORI, TITOLARI, SOCI DI COOPERATIVA		FAMILIARI COADIUVANTI		DIRIGENTI, IMPIEGATI E CATEGORIE SPECIALI		OPERAI E ALTRI		TOTALE	
		MF	M	MF	M	MF	M	MF	M	MF	M
243.4	Produzione di calcestruzzo fresco	66	61	6	6	152	122	811	810	1.035	999
244	Produzione di articoli in amianto	5	4	—	—	3	—	33	17	41	21
245	Lavorazione della pietra e di prodotti minerali non metalliferi	626	599	115	102	102	82	1.342	1.317	2.185	2.100
245.1	Frantumazione di minerali e materiali vari al di fuori della cava	31	28	4	4	27	25	171	170	233	227
245.2	Segagione e lavorazione del marmo e delle pietre affini	398	386	72	65	51	40	820	816	1.341	1.307
245.3	Lavorazione artistica del marmo e di altre pietre affini; lavori in mosaico	197	185	39	33	24	17	351	331	611	566
246	Produzione di mole e di altri corpi abrasivi applicati	4	2	—	—	3	3	7	6	14	11
247	Industria del vetro	191	180	36	29	390	340	2.554	2.367	3.171	2.916
247.1	Produzione di vetro piano	10	9	2	2	139	135	604	602	755	748
247.2	Produzione del vetro cavo e di altri prodotti simili	66	64	10	7	96	82	858	789	1.030	942
247.3	Produzione di vetro tecnico, industriale, fibre di vetro ed altri lavori in vetro	3	3	—	—	6	3	6	3	15	9
247.4	Lavorazione e trasformazione del vetro piano	104	96	20	16	148	119	998	914	1.270	1.145
247.5	Lavorazione e trasformazione del vetro cavo	8	8	4	4	1	1	88	59	101	72
248	Produzione di prodotti in ceramica	443	358	114	74	429	342	3.735	2.889	4.721	3.663
248.1	Produzione di materiali refrattari e di prodotti in ceramica per usi tecnici e industriali	7	7	3	2	21	21	136	129	167	159
248.2	Produzione di prodotti in ceramica per uso domestico e ornamentale	399	316	104	67	191	134	1.812	1.132	2.506	1.649
248.3	Produzione di piastrelle per pavimenti e rivestimenti	33	31	7	5	51	35	533	396	624	467
248.4	Produzione di oggetti igienico-sanitari in terraglia forte, semiforte e dolce, vitreous china e fire clay	4	4	—	—	166	152	1.254	1.232	1.424	1.388
25	Industrie chimiche	344	322	87	43	2.201	1.787	5.523	4.687	8.155	6.839
251	Produzione di prodotti chimici di base	94	86	16	7	414	343	1.617	1.530	2.141	1.966
251.1	Produzione di prodotti chimico-estrattivi e chimico-mineralurgici	—	—	—	—	—	—	—	—	—	—
251.2	Produzione di prodotti chimici primari organici, inorganici e loro derivati	7	7	6	4	26	19	91	83	130	113
251.3	Produzione di materie plastiche, resine sintetiche ed elastomeri	44	40	5	3	199	158	747	678	995	879
251.4	Produzione di fertilizzanti e di relativi prodotti azotati di base	8	5	—	—	36	31	109	106	153	142
251.5	Produzione di emulsioni di bitume, di catrame e di leganti per uso stradale	22	22	—	—	40	34	256	256	318	312
251.6	Produzione di trasparente di cellulosa e di cellophane	2	2	2	—	—	—	—	—	4	2
251.7	Produzione di prodotti chimici organici mediante processi di fermentazione o derivati da materie prime di origine vegetale	3	2	—	—	—	—	4	4	7	6
251.8	Produzione di prodotti elettrochimici ed elettrotermici	6	6	—	—	110	98	402	395	518	499
251.9	Produzione di colori organici sintetici e relativi prodotti intermedi	2	2	3	—	3	3	8	8	16	13
255	Produzione di mastici, pitture, vernici e inchiostri da stampa	70	65	5	2	261	192	775	740	1.111	999
256	Produzione di altri prodotti chimici principalmente destinati all'industria e all'agricoltura	114	109	43	27	269	221	759	551	1.185	908
256.1	Produzione di gas compressi	11	10	—	—	118	95	184	181	313	286
256.2	Produzione di colle varie, gelatine ed estratti d'alghe	4	4	1	—	3	2	4	1	12	7
256.3	Trattamento chimico dei grassi	26	25	14	6	8	7	91	35	139	73
256.4	Produzione di oli essenziali e di aromi naturali e sintetici	2	2	4	4	7	5	12	10	25	21
256.5	Produzione di esplosivi, di prodotti pirotecnici e di fiammiferi	55	54	19	14	35	31	284	146	393	245
256.6	Produzione di prodotti ausiliari per le industrie tessili e del cuoio	—	—	—	—	3	3	3	2	6	5
256.7	Produzione di prodotti chimici vari per uso industriale	11	9	1	—	90	74	163	160	265	243
256.8	Produzione di prodotti chimici per l'agricoltura e di insetticidi	5	5	4	3	5	4	18	16	32	28
257	Produzione di prodotti farmaceutici	23	21	3	—	921	766	1.394	1.051	2.341	1.838
258	Produzione di sapone e detergenti sintetici nonché di altri prodotti per l'igiene del corpo e di profumeria	30	28	9	5	71	49	200	176	310	258
258.1	Produzione di sapone e detergenti sintetici, liquidi ed in polvere	13	12	7	4	59	44	182	166	261	226
258.2	Produzione di altri prodotti per l'igiene del corpo e di profumeria	17	16	2	1	12	5	18	10	49	32
259	Produzione di altri prodotti chimici	13	13	11	2	265	216	778	639	1.067	870
259.1	Produzione di prodotti fotochimici	2	2	—	—	264	216	767	630	1.033	848
259.2	Produzione di specialità chimiche per uso domestico e per manutenzione	8	8	5	1	—	—	10	9	23	18
259.3	Produzione di prodotti chimici prevalentemente impiegati per ufficio e per il consumo non industriale	3	3	6	1	1	—	1	—	11	4
26	Industria della produzione di fibre artificiali e sintetiche	5	5	—	—	861	642	2.581	2.142	3.447	2.789
260	Industria della produzione di fibre artificiali e sintetiche	5	5	—	—	861	642	2.581	2.142	3.447	2.789
3	Industrie manifatturiere per la lavorazione e la trasformazione dei metalli; meccanica di precisione	6.799	6.441	896	696	19.336	16.077	83.952	72.186	110.983	95.400
31	Industria della costruzione di prodotti in metallo	4.735	4.524	640	533	2.451	1.983	16.805	16.006	24.631	23.046
311	Fonderie	98	90	8	6	209	166	1.172	1.151	1.487	1.413
311.1	Fonderie di metalli ferrosi	65	60	6	5	143	112	795	780	1.009	957

segue TAV. 7 - Addetti alle unità locali per categoria posizionale, sesso, ramo, classe, sottoclasse e categoria di attività economica

N. Classificazione	RAMI, CLASSI, SOTTOCLASSI E CATEGORIE DI ATTIVITÀ ECONOMICA	IMPRENDITORI, TITOLARI, SOCI DI COOPERATIVA		FAMILIARI COADIUVANTI		DIRIGENTI, IMPIEGATI E CATEGORIE SPECIALI		OPERAI E ALTRI		TOTALE	
		MF	M	MF	M	MF	M	MF	M	MF	M
		311.2	Fonderie di metalli non ferrosi	33	30	2	1	66	54	377	371
312	<i>Fucinatura, stampaggio, imbutitura, tranciatura e lavorazione a sbalzo</i>	79	73	11	8	126	90	630	602	846	773
312.1	Produzione di pezzi di acciaio fucinati	21	20	3	3	10	6	72	71	106	100
312.2	Produzione di pezzi di acciaio stampati a caldo	24	23	—	—	28	22	155	148	207	193
312.3	Stampatura e imbutitura a caldo di lamiere di acciaio; tranciatura e lavorazione a sbalzo	34	30	8	5	88	62	403	383	533	480
313	<i>Seconda trasformazione, trattamento e rivestimento dei metalli</i>	393	377	67	55	361	285	1.970	1.928	2.791	2.645
313.1	Filettatura e bulloneria	31	29	9	7	39	33	194	194	273	263
313.2	Produzione di molle	7	7	1	1	57	43	199	184	264	235
313.3	Sinterizzazione dei metalli e loro leghe	6	6	—	—	76	65	354	349	436	420
313.4	Produzione di catene fucinate senza saldatura e stampate	—	—	—	—	—	—	—	—	—	—
313.5	Trattamento e rivestimento dei metalli	127	122	28	24	111	85	601	582	867	813
313.6	Meccanica generale	222	213	29	23	78	59	622	619	951	914
314	<i>Costruzione e installazione di carpenteria metallica</i>	941	869	137	120	1.063	896	6.720	6.694	8.861	8.579
314.1	Costruzione e installazione di carpenteria metallica in genere, di sostegni per miniere e di materiale fisso per ferrovie	522	475	82	72	930	802	5.565	5.550	7.099	6.899
314.2	Costruzione di porte, finestre, ecc. in profilati laminati	419	394	55	48	133	94	1.155	1.144	1.762	1.680
315	<i>Costruzione e installazione di caldaie e serbatoi</i>	39	36	5	2	27	23	224	221	295	282
316	<i>Costruzione di utensili e articoli finiti in metallo</i>	384	348	75	46	539	416	3.883	3.249	4.881	4.059
316.1	Costruzione di utensili a mano per uso domestico, per arti e mestieri e per l'agricoltura	38	35	13	9	7	4	81	79	139	127
316.2	Costruzione di articoli da serramenta e ferramenta	76	67	12	9	1	1	65	64	154	141
316.3	Costruzione di imballaggi metallici ed altri oggetti in lamiera sottile	72	68	2	2	311	232	2.021	1.517	2.406	1.819
316.4	Costruzione di apparecchi termici non elettrici per uso domestico e per convivenze	6	6	4	2	68	65	382	382	460	455
316.5	Costruzione di mobili metallici	54	49	16	8	83	58	574	565	727	680
316.6	Costruzione di stoviglie, vasellame, posateria, attrezzi da cucina e accessori casalinghi	38	36	8	5	31	27	293	254	370	322
316.7	Costruzione di armi leggere e di loro munizioni	6	5	3	1	1	1	50	21	60	28
316.8	Costruzione di altri articoli metallici e minuteria metallica	94	82	17	10	37	28	417	367	565	487
319	<i>Officine meccaniche non altrove classificate</i>	2.801	2.731	337	296	126	107	2.206	2.161	5.470	5.295
319.1	Officine di lattonieri, di maniscalchi e fabbri	2.599	2.531	305	270	99	83	1.994	1.950	4.997	4.834
319.2	Officine di riparazione di macchine e attrezzature agricole	202	200	32	26	27	24	212	211	473	461
32	Industria della costruzione e dell'installazione di macchine e di materiale meccanico	676	642	100	67	1.500	1.180	5.428	5.232	7.704	7.121
321	<i>Costruzione o montaggio di macchine e attrezzature per l'agricoltura e la zootecnia</i>	32	31	7	5	33	21	139	137	211	194
322	<i>Costruzione di macchine utensili per la lavorazione dei metalli; di utensileria per macchine utensili e operatrici</i>	91	83	16	11	421	356	1.429	1.379	1.957	1.829
322.1	Costruzione di macchine utensili per la lavorazione dei metalli	55	49	14	10	390	333	1.191	1.187	1.650	1.579
322.2	Costruzione di utensileria per macchine utensili e operatrici	36	34	2	1	31	23	238	192	307	250
323	<i>Costruzione e installazione macchine tessili e loro accessori; costruzione macchine e installazione impianti per trattamento ausiliario dei tessili; costruzione macchine per cucire e maglieria</i>	3	3	—	—	1	1	1	1	5	5
324	<i>Costruzione e installazione di macchine e apparecchi per le industrie alimentari, chimiche e affini</i>	68	66	4	4	69	57	508	502	649	629
324.1	Costruzione e installazione di macchine ed apparecchi per le industrie alimentari	56	55	2	2	45	36	400	395	503	488
324.2	Costruzione e installazione di macchine e apparecchi per le industrie chimiche, petrolchimiche e petrolifere	1	1	—	—	3	2	61	61	65	64
324.3	Costruzione e installazione di macchine automatiche per la dosatura, la confezione e per l'imballaggio	6	5	—	—	21	19	44	43	71	67
324.4	Costruzione e installazione di macchine per la lavorazione delle materie plastiche e della gomma	5	5	2	2	—	—	3	3	10	10
325	<i>Costruzione e installazione macchine per l'industria estrattiva, per lavorazione minerali non metalliferi, per il genio civile e l'edilizia, per le industrie siderurgiche e le fonderie; apparecchi per impianti di sollevamento e trasporto</i>	107	100	22	13	315	241	1.369	1.359	1.813	1.713
325.1	Costruzione e installazione di macchine per le miniere, per la preparazione meccanica dei materiali da costruzione, per il genio civile e l'edilizia	56	53	17	10	133	100	534	524	740	687
325.2	Costruzione e installazione di macchine e apparecchi per le industrie metalsiderurgiche e le fonderie	17	16	2	2	7	4	256	256	282	278
325.3	Costruzione e installazione di apparecchi per impianti di sollevamento e trasporto	34	31	3	1	175	137	579	579	791	748
326	<i>Costruzione di organi di trasmissione</i>	10	10	1	1	155	138	566	517	732	666
326.1	Costruzione di ingranaggi, catene di trasmissione, cambi di velocità e altri organi di trasmissione	5	5	1	1	15	14	26	24	47	44
326.2	Costruzione di cuscinetti	5	5	—	—	140	124	540	493	685	622
327	<i>Costruzione e installazione macchine lavorazione legno, carta, cuoio, pelli e calzature; costruzione di apparecchiature igienico-sanitarie e per lavanderia e stileria</i>	49	44	6	4	50	34	219	152	324	234
327.1	Costruzione e installazione di macchine per la lavorazione del legno e materie similari	7	7	3	2	—	—	8	8	18	17

segue TAV. 7 - Addetti alle unità locali per categoria posizionale, sesso, ramo, classe, sottoclasse e categoria di attività economica

N. Classificazione	RAMI, CLASSI, SOTTOCLASSI E CATEGORIE DI ATTIVITÀ ECONOMICA	IMPRENDITORI, TITOLARI, SOCI DI COOPERATIVA		FAMILIARI COADIUVANTI		DIRIGENTI, IMPIEGATI E CATEGORIE SPECIALI		OPERAI E ALTRI		TOTALE	
		MF	M	MF	M	MF	M	MF	M	MF	M
327.2	Costruzione e installazione di macchine per le industrie della carta, del cartone e le arti grafiche	9	8	1	1	3	2	36	33	49	44
327.3	Costruzione e installazione di macchine e apparecchi per l'industria delle pelli, del cuoio e delle calzature	22	19	1	—	23	13	148	87	194	119
327.4	Costruzione di apparecchiature igienico-sanitarie e di macchine per lavanderie e stirerie	11	10	1	1	24	19	27	24	63	54
328	<i>Costruzione, installazione e riparazione di altre macchine e apparecchi meccanici</i>	316	305	44	29	456	332	1.197	1.185	2.013	1.851
328.1	Costruzione e installazione di motori a combustione interna	33	32	3	2	7	3	69	69	112	106
328.2	Costruzione e installazione di turbine idrauliche e termiche e di altre macchine che producono energia meccanica	3	3	—	—	16	14	9	9	28	26
328.3	Costruzione e installazione compressori, pompe, trasmissioni idrauliche e pneumatiche, apparecchi di ventilazione ed essiccamento ad aria, apparecchi frigoriferi non domestici	21	19	5	2	82	66	180	180	288	267
328.4	Costruzione e installazione di forni industriali non elettrici	6	6	2	2	18	14	1	1	27	23
328.5	Costruzione di materiale per saldatura non elettrica	2	2	—	—	1	1	—	—	3	3
328.6	Costruzione di rubinetterie, valvolame, saracinesche e simili	3	3	—	—	97	72	158	157	258	232
328.7	Costruzione di bilance e di macchine automatiche per la vendita e la distribuzione	10	9	2	1	7	5	68	68	87	83
328.8	Costruzione di materiale meccanico non altrove classificato	46	43	11	7	136	98	294	285	487	433
328.9	Riparazione apparecchi e materiale di riscaldamento e condizionamento, impianti idraulici, distribuzione gas e impianti frigoriferi; riparazione e manutenzione ascensori e montacarichi	192	188	21	15	92	59	418	416	723	678
33	Industria della costruzione, installazione e riparazione di macchine per ufficio, di macchine e di impianti per l'elaborazione dei dati	115	96	7	5	638	538	1.675	1.502	2.435	2.141
330	<i>Costruzione, installazione e riparazione di macchine per ufficio, macchine ed impianti per l'elaborazione dei dati</i>	115	96	7	5	638	538	1.675	1.502	2.435	2.141
330.1	Costruzione di macchine per ufficio, costruzione e installazione di macchine ed impianti per l'elaborazione dei dati	32	26	—	—	477	390	1.624	1.451	2.133	1.867
330.2	Riparazione di macchine per ufficio, di sistemi per l'elaborazione dei dati, di registratori di cassa e simili	83	70	7	5	161	148	51	51	302	274
34	Industria della costruzione, installazione di impianti e riparazione di materiale elettrico ed elettronico	729	666	82	47	7.189	5.816	28.631	18.496	36.631	25.025
341	<i>Produzione di fili e cavi elettrici</i>	18	17	—	—	545	463	2.716	2.485	3.279	2.965
342	<i>Costruzione di motori, generatori, trasformatori, interruttori ed altro materiale elettrico e dielettrico</i>	77	71	11	7	445	358	1.453	983	1.986	1.419
343	<i>Costruzione di apparecchiature elettriche per mezzi di trasporto e per uso industriale; di pile e di accumulatori</i>	133	128	15	6	1.654	1.373	3.368	2.931	5.170	4.438
343.1	Costruzione di apparecchiature elettriche per mezzi di trasporto; sistemi ed apparecchi di controllo del traffico terrestre, aereo e navale	14	13	1	1	1.382	1.161	2.165	1.815	3.562	2.990
343.2	Costruzione di altre apparecchiature e materiale elettrico per uso industriale	51	50	7	4	70	58	387	349	515	461
343.3	Costruzione di pile e di accumulatori	6	6	—	—	180	135	630	589	816	730
343.4	Riparazione di macchinari elettrici ed impianti elettrotermici per uso industriale	62	59	7	1	22	19	186	178	277	257
344	<i>Costruzione di apparecchi elettrici di misura; apparecchi per telecomunicazioni ed apparecchi elettromedicali</i>	44	39	5	4	2.373	1.851	9.764	3.901	12.186	5.795
344.1	Costruzione di apparecchi di misura elettrici ed elettronici	24	23	1	—	742	587	2.526	1.083	3.293	1.693
344.2	Costruzione di apparecchi elettrici per telecomunicazione	15	11	1	1	1.628	1.262	7.228	2.808	8.872	4.082
344.3	Costruzione di apparecchi elettromedicali	5	5	3	3	3	2	10	10	21	20
345	<i>Costruzione o montaggio di apparecchi radio riceventi, televisori, apparecchi elettroacustici; costruzione di sistemi per il controllo dei processi industriali e di componenti elettronici</i>	135	121	6	1	865	711	2.599	1.479	3.605	2.312
345.1	Costruzione o montaggio di apparecchi radioriceventi, televisori, apparecchi elettroacustici	20	17	2	—	752	619	2.277	1.355	3.051	1.991
345.2	Incisione, edizione e stampa di dischi e nastri magnetici registrati	80	72	3	—	15	11	51	43	149	126
345.3	Costruzione di sistemi per il controllo dei processi industriali	7	7	—	—	14	12	13	13	34	32
345.4	Costruzione di componenti elettronici	28	25	1	1	84	69	258	68	371	163
346	<i>Costruzione di apparecchi elettrodomestici</i>	8	8	—	—	550	451	4.495	2.820	5.053	3.279
347	<i>Produzione di materiale elettrico di illuminazione</i>	63	52	13	7	17	13	214	128	307	200
348	<i>Lavori di impianto tecnico: montaggio e riparazione di impianti di apparecchiature elettriche ed elettroniche</i>	251	230	32	22	740	596	4.022	3.769	5.045	4.617
348.1	Lavori di impianto tecnico	116	109	13	9	596	483	3.083	3.009	3.808	3.610
348.2	Montaggio ed altri lavori di impianto tecnico	48	39	13	10	129	105	826	653	1.016	807
348.3	Riparazione di apparecchi elettrici, di apparecchi e componenti elettronici, di impianti radiofonici, televisivi, di diffusione e di amplificazione sonora	87	82	6	3	15	8	113	107	221	200
35	Industria della costruzione e montaggio di autoveicoli, carrozzerie, parti ed accessori	73	69	16	13	3.361	2.906	17.337	17.199	20.787	20.187
351	<i>Costruzione e montaggio di autoveicoli e costruzione dei relativi motori</i>	5	5	—	—	2.830	2.527	13.586	13.559	16.421	16.091
352	<i>Costruzione di carrozzerie e rimorchi</i>	10	9	1	1	225	127	1.491	1.489	1.727	1.626

segue TAV. 7 - Addetti alle unità locali per categoria posizionale, sesso, ramo, classe, sottoclasse e categoria di attività economica

N. Classificazione	RAMI, CLASSI, SOTTOCLASSI E CATEGORIE DI ATTIVITÀ ECONOMICA	IMPRENDITORI, TITOLARI, SOCI DI COOPERATIVA		FAMILIARI COADIUVANTI		DIRIGENTI, IMPIEGATI E CATEGORIE SPECIALI		OPERAI E ALTRI		TOTALE	
		MF	M	MF	M	MF	M	MF	M	MF	M
		353	Costruzione di parti ed accessori per autoveicoli e rimorchi	58	55	15	12	306	252	2.260	2.151
36	Industria della costruzione di altri mezzi di trasporto	143	136	13	11	4.024	3.536	13.410	13.187	17.590	16.870
361	Costruzione navale, riparazione e manutenzione di navi	98	96	11	9	680	591	4.419	4.395	5.208	5.091
361.1	Cantieri navali per costruzioni metalliche	46	45	2	1	651	576	4.198	4.175	4.897	4.797
361.2	Picchettaggio, raschiatura, verniciatura e carenaggio natanti	50	49	9	8	25	13	196	195	280	265
361.3	Cantieri di demolizione di navi	2	2	—	—	4	2	25	25	31	29
362	Costruzione di materiale rotabile a scartamento normale e a scartamento ridotto per servizio pubblico	3	3	—	—	—	—	—	—	—	—
362.1	Costruzione di locomotive, elettrotreni, automotrici, tram e altro materiale da trazione	2	2	—	—	283	243	1.879	1.805	2.164	2.050
362.2	Riparazione di materiale rotabile ferroviario e tranviario	1	1	—	—	251	238	1.816	1.806	2.068	2.045
363	Costruzione e montaggio di cicli, motocicli e loro parti staccate	17	14	2	2	10	7	85	85	114	108
363.1	Costruzione e montaggio di cicli, motocicli e motoveicoli	13	11	2	2	8	6	67	67	90	86
363.2	Costruzione di accessori e di pezzi staccati per cicli, motocicli e ciclomotori	4	3	—	—	2	1	18	18	24	22
364	Costruzione e riparazione di aeronavi	19	18	—	—	2.797	2.457	5.146	5.040	7.962	7.515
365	Costruzione di altri mezzi di trasporto non altrove classificati	6	5	—	—	3	—	65	56	74	61
37	Industria della costruzione di strumenti e di apparecchi di precisione, medico chirurgici, ottici ed affini; orologeria	328	308	38	20	173	118	666	564	1.205	1.010
371	Costruzione e riparazione di strumenti di precisione, di apparecchi di misura e di controllo	59	50	14	7	48	34	194	189	315	280
371.1	Costruzione di contatori per gas, acqua ed altri liquidi, di apparecchi di misura, controllo e regolazione	23	21	8	5	8	3	68	66	107	95
371.2	Costruzione di strumenti per navigazione, idrologia, geofisica e meteorologia	—	—	—	—	—	—	—	—	—	—
371.3	Costruzione strumenti per disegno e calcolo; strumenti di misura dimensionale di precisione; bilance analitiche di precisione; apparecchi per laboratorio e materiale didattico; di altri strumenti di precisione	17	12	—	—	19	10	64	64	100	86
371.4	Riparazione di strumenti scientifici e di precisione	19	17	6	2	21	21	62	59	108	99
372	Costruzione di apparecchi e materiale medico-chirurgico	250	240	19	11	124	84	449	356	842	691
372.1	Costruzione di apparecchi medici per diagnosi; di materiale medico-chirurgico e veterinario; di strumenti e apparecchi per odontoiatria	22	20	2	1	75	55	215	179	314	255
372.2	Costruzione di apparecchi per protesi ed ortopedia	228	220	17	10	49	29	234	177	528	436
373	Costruzione e riparazione di strumenti ottici e di apparecchiature fotografiche	16	15	5	2	1	—	23	19	45	36
373.1	Costruzione di armature per occhiali di qualsiasi tipo - montatura in serie di occhiali comuni	8	8	2	—	—	—	6	6	16	14
373.2	Costruzione di lenti e di strumenti ottici di precisione	5	4	3	2	1	—	14	10	23	16
373.3	Costruzione di apparecchiature fotografiche e cinematografiche	1	1	—	—	—	—	—	—	1	1
373.4	Riparazione di strumenti ottici e fotocinematografici	2	2	—	—	—	—	3	3	5	5
374	Costruzione di orologi e loro pezzi staccati	3	3	—	—	—	—	—	—	3	3
4	Industrie manifatturiere alimentari, tessili, delle pelli e cuoio, dell'abbigliamento, del legno, mobilio e altre industrie manifatturiere	24.629	20.120	6.524	3.879	9.399	6.874	91.679	52.830	132.231	83.703
41	Industrie alimentari di base	3.630	3.040	1.986	1.128	2.235	1.744	19.139	10.876	26.990	16.788
411	Industria dei grassi vegetali e animali	620	544	314	233	105	98	815	776	1.854	1.651
411.1	Produzione di margarina; idrogenazione e raffinazione senza impiego di solventi dei grassi vegetali e animali	13	13	4	1	3	3	52	48	72	65
411.2	Produzione di olio di oliva	598	522	308	230	86	83	759	724	1.751	1.559
411.3	Produzione di olio di semi e di frutti oleosi	9	9	2	2	16	12	4	4	31	27
412	Industria della macellazione del bestiame, preparazione e conservazione della carne	174	154	57	44	178	141	1.041	724	1.450	1.063
412.1	Macellazione del bestiame	72	66	24	22	95	87	407	319	598	494
412.2	Trasformazione industriale e conservazione della carne	102	88	33	22	83	54	634	405	852	569
413	Industria casearia	428	369	375	217	284	243	1.130	970	2.217	1.799
413.1	Trattamento igienico e conservazione del latte fresco	20	19	9	7	202	176	453	397	684	599
413.2	Trasformazione del latte	408	350	366	210	82	67	677	573	1.533	1.200
414	Industria della trasformazione e conservazione di frutta, ortaggi e funghi	439	393	142	92	1.126	823	11.941	5.202	13.648	6.510
415	Industria della lavorazione e conservazione del pesce e di altri prodotti alimentari marini	21	20	4	1	15	8	270	25	310	54
416	Industria della lavorazione delle granaglie	356	303	116	60	47	37	409	345	928	745
416.1	Molitura dei cereali	340	288	106	52	40	32	279	276	765	648
416.2	Pilatura, cernita ed altre lavorazioni di semi e granaglie	16	15	10	8	7	5	130	69	163	97
417	Industria delle paste alimentari	163	121	52	20	328	270	1.940	1.504	2.483	1.915
418	Industria dei prodotti amidacei	—	—	—	—	—	—	—	—	—	—
419	Industria della panificazione, pasticceria e biscotti	1.429	1.136	926	461	152	124	1.593	1.330	4.100	3.051
419.1	Produzione di pane	1.100	863	734	362	55	42	1.030	925	2.919	2.192
419.2	Produzione di pasticceria	265	228	140	69	56	44	415	304	876	645
419.3	Produzione di fette biscottate e biscotti	64	45	52	30	41	38	148	101	305	214

segue TAV. 7 - Addetti alle unità locali per categoria posizionale, sesso, ramo, classe, sottoclasse e categoria di attività economica

N. Classificazione	RAMI, CLASSI, SOTTOCLASSI E CATEGORIE DI ATTIVITÀ ECONOMICA	IMPRENDITORI, TITOLARI, SOCI DI COOPERATIVA		FAMILIARI COADIUVANTI		DIRIGENTI, IMPIEGATI E CATEGORIE SPECIALI		OPERAI E ALTRI		TOTALE	
		MF	M	MF	M	MF	M	MF	M	MF	M
42	Industrie dello zucchero, delle bevande, di altri prodotti alimentari e del tabacco	659	561	235	125	1.383	1.103	9.731	6.294	12.008	8.083
420	Industria della produzione e raffinazione dello zucchero	3	3	—	—	3	2	20	18	26	23
421	Industria del cacao, cioccolato, caramelle e gelati	112	96	41	11	344	271	1.595	1.323	2.092	1.701
421.1	Produzione del cacao, cioccolato e caramelle	76	67	30	9	65	42	567	409	738	527
421.2	Produzione di gelati	36	29	11	2	279	229	1.028	914	1.354	1.174
422	Industria dei prodotti alimentari per zootecnia	20	17	3	2	52	42	218	217	293	278
423	Industria di prodotti alimentari vari	206	174	78	43	182	112	1.183	572	1.649	901
423.1	Preparazione del caffè, di succedanei del caffè e del the	105	90	30	14	97	53	493	282	725	439
423.2	Produzione di estratti alimentari e prodotti affini	15	12	5	3	32	22	254	145	306	182
423.3	Produzione di dolcificanti, budini, creme da tavola e lieviti artificiali	5	4	3	1	4	2	4	2	16	9
423.4	Produzione specializzata di prodotti dietetici e alimenti per la prima infanzia	1	—	—	—	—	—	—	—	1	—
423.5	Produzione di prodotti alimentari non altrove classificati	61	50	30	18	27	21	85	70	203	159
423.6	Produzione di alimenti surgelati	19	18	10	7	22	14	347	73	398	112
424	Industria dell'alcool etilico, di acquaviti e liquori	76	58	23	15	72	42	314	226	485	341
424.1	Produzione di alcool etilico	12	11	1	—	15	12	88	81	116	104
424.2	Produzione di acquaviti	—	—	—	—	4	2	45	25	49	27
424.3	Produzione di liquori e di altre bevande alcoliche	64	47	22	15	53	28	181	120	320	210
425	Industria del vino	70	62	40	23	28	23	131	116	269	224
425.1	Produzione e conservazione di vini	61	53	36	20	24	19	114	100	235	192
425.2	Produzione di vini spumanti e di altri vini speciali	9	9	4	3	4	4	17	16	34	32
427	Industria della birra e del malto	2	2	3	1	98	84	615	578	718	665
428	Industria idrominerale e delle bevande analcoliche	86	80	41	29	134	116	675	576	936	801
428.1	Imbottigliamento di acque minerali naturali	25	25	9	5	102	90	514	431	650	551
428.2	Produzione di bevande analcoliche e di acque gassate	61	55	32	24	32	26	161	145	286	250
429	Industria del tabacco	84	69	6	1	470	411	4.980	2.668	5.540	3.149
429.1	Stagionatura, manipolazione, selezione e imbottimento delle foglie di tabacco	84	69	6	1	393	352	3.055	864	3.538	1.286
429.2	Lavorazione e confezione dei tabacchi	—	—	—	—	77	59	1.925	1.804	2.002	1.863
43	Industrie tessili	948	382	167	92	723	555	6.572	3.201	8.410	4.230
431	Industria laniera	53	36	10	5	39	33	363	177	465	251
431.1	Slanatura	6	5	4	2	—	—	2	2	12	9
431.2	Preparazione delle fibre di lana e assimilate	15	11	3	2	4	4	63	16	85	33
431.3	Filatura, ritorcatura della lana e delle fibre assimilate e preparazione in gomitoli e matasse	6	6	—	—	23	19	253	140	282	165
431.4	Tessitura della lana e delle altre fibre tessili col sistema laniero	23	12	3	1	2	2	28	9	56	24
431.5	Filatura-tessitura della lana e delle fibre assimilate	3	2	—	—	10	8	17	10	30	20
432	Industria cotoniera	29	26	9	5	320	261	2.158	1.493	2.516	1.785
432.1	Filatura, torcatura del cotone e delle fibre assimilate; produzione di cucirini	8	8	1	1	98	84	1.303	915	1.410	1.008
432.2	Tessitura del cotone e di altre fibre tessili col sistema cotoniero	16	14	8	4	221	176	804	548	1.049	742
432.3	Filatura-tessitura del cotone e delle fibre assimilate	5	4	—	—	1	1	51	30	57	35
433	Industria della seta e delle fibre chimiche assimilate	14	10	2	1	44	30	504	150	564	191
433.1	Preparazione, filatura e operazioni sulla seta e sulle fibre chimiche assimilate	4	4	—	—	12	7	80	37	96	48
433.2	Tessitura della seta e delle fibre chimiche assimilate	10	6	2	1	32	23	424	113	468	143
434	Industria della canapa, del lino, del ramiè e delle fibre dure	26	21	2	1	61	52	651	311	740	385
434.1	Macerazione e stigliatura della canapa e del lino	3	1	—	—	—	—	7	—	10	1
434.2	Preparazione alla filatura e filatura della canapa, del lino e ramiè e delle fibre dure; produzione di cucirini	5	5	—	—	14	9	138	32	157	46
434.3	Tessitura della canapa, del lino e ramiè e delle fibre dure	5	2	1	1	30	27	230	173	266	203
434.4	Filatura-tessitura della canapa, del lino e ramiè e delle fibre dure	13	13	1	—	17	16	276	106	307	135
435	Industria della juta	16	15	—	—	2	2	23	11	41	28
435.1	Filatura della juta, pura o mista ad altre fibre	7	7	—	—	—	—	—	—	7	7
435.2	Tessitura della juta	8	7	—	—	2	2	19	9	29	18
435.3	Filatura-tessitura della juta	1	1	—	—	—	—	4	2	5	3
436	Industria della maglia, maglieria e calze	389	101	73	30	104	54	1.420	167	1.986	352
436.1	Produzione di calze per uomo, donna e ragazzo	41	14	7	3	64	39	567	101	679	157
436.2	Produzione di tessuti a maglia	50	18	16	9	8	3	160	6	234	36
436.3	Produzione di altri articoli di maglieria	298	69	50	18	32	12	693	60	1.073	159
437	Industria del perfezionamento dei tessuti	18	16	3	2	51	47	388	277	460	342
438	Industria per la produzione di arazzi, tappeti, copripavimento, linoleum e tele cerate	9	8	—	—	21	17	112	107	142	132
438.1	Produzione arazzi, tappeti e moquettes di qualsiasi fibra	3	2	—	—	12	9	90	85	105	96
438.2	Produzione di linoleum e di altri copripavimento a base di prodotti tessili o di carta; di tele cerate e di altri tessuti intonacati	6	6	—	—	9	8	22	22	37	36
439	Altre industrie tessili	394	149	68	48	81	59	953	508	1.496	764
439.1	Produzione di feltri battuti	1	—	—	—	—	—	—	—	1	—
439.2	Produzione di stoffe non tessute, di murali e di stoffe a pelo lungo	5	3	—	—	—	—	—	—	5	3
439.3	Produzione di nastri, fettucce, stringhe, trecce, passamanerie di fibre tessili	11	7	2	2	3	—	21	1	37	10
439.4	Produzione di manufatti e tessuti elastici	3	2	6	4	—	—	17	—	26	6
439.5	Produzione di cordami e spaghi di qualsiasi tipo di fibra	37	31	10	4	42	35	480	282	569	352
439.6	Produzione di articoli tessili diversi	114	96	50	38	25	19	304	200	493	353

segue TAV. 7 - Addetti alle unità locali per categoria posizionale, sesso, ramo, classe, sottoclasse e categoria di attività economica

N. Classificazione	RAMI, CLASSI, SOTTOCLASSI E CATEGORIE DI ATTIVITÀ ECONOMICA	IMPRENDITORI, TITOLARI, SOCI DI COOPERATIVA		FAMILIARI COADIUVANTI		DIRIGENTI, IMPIEGATI E CATEGORIE SPECIALI		OPERAI E ALTRI		TOTALE	
		MF	M	MF	M	MF	M	MF	M	MF	M
439.7	Produzione di tubetti, rocchetti, navette, bobine, scardassi, fusi ecc. in fibra	1	1	—	—	1	1	7	—	9	2
439.8	Produzione di tulli, pizzi e merletti	14	2	—	—	2	2	32	15	48	19
439.9	Produzione di ricami	208	7	—	—	8	2	92	10	308	19
44	Industrie delle pelli e del cuoio	1.461	1.213	452	235	544	391	6.361	3.641	8.818	5.480
441	Concia e tintura delle pelli e del cuoio	743	648	177	110	390	304	4.017	2.674	5.327	3.736
442	Produzione di articoli in cuoio e affini	718	565	275	125	154	87	2.344	967	3.491	1.744
442.1	Produzione di marocchineria, articoli da viaggio e di articoli tecnici in cuoio	600	465	244	112	103	51	1.658	686	2.605	1.314
442.2	Produzione di guanti in pelle	118	100	31	13	51	36	686	281	886	430
45	Industrie delle calzature, di articoli d'abbigliamento e di biancheria per la casa	7.302	5.129	1.667	812	1.436	761	27.263	9.623	37.668	16.325
451	Produzione a macchina di calzature	1.467	1.174	469	311	438	227	10.670	6.205	13.044	7.917
451.1	Produzione a macchina di calzature e pantofole	1.180	1.003	413	280	400	206	9.386	5.645	11.379	7.134
451.2	Produzione di parti ed accessori per calzature	287	171	56	31	38	21	1.284	560	1.665	783
452	Produzione a mano e su misura di calzature	159	142	42	31	1	1	164	110	366	284
453	Confezione in serie di articoli di abbigliamento ed altre attività collegate	1.788	1.097	516	200	778	423	12.848	2.211	15.930	3.931
453.1	Confezione di articoli di vestiario in pelle	221	152	60	22	74	41	1.271	144	1.626	359
453.2	Confezione di vestiario esterno per donna, giovanetta e bambini	483	255	138	47	152	56	2.146	392	2.919	750
453.3	Confezione di vestiario esterno per uomo e ragazzo	417	347	143	53	320	212	5.251	1.193	6.131	1.805
453.4	Confezione di vestiario esterno di tipo speciale	97	65	38	19	82	42	1.743	231	1.960	357
453.5	Confezione di camicie e biancheria per uomo e ragazzo	175	110	42	19	103	56	1.567	109	1.887	294
453.6	Confezione di biancheria per donna e di corsetteria	108	19	25	10	7	—	88	3	228	32
453.7	Confezione di cappelli	27	16	12	5	2	1	54	11	95	33
453.8	Confezioni varie e accessorie per abbigliamento	160	107	48	21	34	12	635	109	877	249
453.9	Altre attività collegate all'industria dell'abbigliamento	100	26	10	4	4	3	93	19	207	52
454	Confezione su misura di vestiario e biancheria; modisterie	2.649	1.634	370	128	112	44	2.216	526	5.347	2.332
454.1	Confezione su misura di vestiario; modisterie	2.588	1.601	351	123	106	41	2.011	471	5.056	2.236
454.2	Confezione di biancheria su misura	61	33	19	5	6	3	205	55	291	96
455	Confezione di altri articoli tessili	874	776	162	102	55	44	740	324	1.831	1.246
455.1	Confezione di biancheria da casa e per l'arredamento	107	76	39	20	33	26	366	79	545	201
455.2	Produzione di articoli in materie tessili non altrove classificati	767	700	123	82	22	18	374	245	1.286	1.045
456	Confezione di pellicce	365	306	108	40	52	22	625	247	1.150	615
46	Industrie del legno e del mobile in legno	7.061	6.752	1.141	935	768	587	10.436	9.743	19.406	18.017
461	Segagione e preparazione industriale del legno	407	395	88	73	202	171	1.587	1.538	2.284	2.177
462	Produzione di prodotti semifiniti in legno	75	71	7	5	66	51	446	386	594	513
463	Produzione in serie di elementi di carpenteria, falegnameria e pavimenti in legno	4.357	4.269	590	517	214	173	4.250	4.152	9.411	9.111
463.1	Laboratori di falegnameria e carpenteria in legno	3.715	3.636	501	434	116	96	3.013	2.946	7.345	7.112
463.2	Produzione e/o posa in opera di falegnameria industriale per l'edilizia e di pavimenti in legno	579	572	78	72	76	60	974	957	1.707	1.661
463.3	Cantieri per carpenteria navale in legno	63	61	11	11	22	17	263	249	359	338
464	Costruzione di imballaggi in legno	208	196	84	64	27	18	802	723	1.121	1.001
465	Costruzione di altri oggetti in legno	994	874	158	107	67	46	1.194	1.062	2.413	2.089
465.1	Costruzione e riparazione di veicoli in legno e di parti in legno di autoveicoli	19	17	4	3	4	4	22	21	49	45
465.2	Costruzione di oggetti vari in legno	365	339	54	35	35	21	658	607	1.112	1.002
465.3	Laboratori di cornici e vetrai	610	518	100	69	28	21	514	434	1.252	1.042
466	Produzione di articoli in sughero, paglia, giunco e vimini; produzione di spazzole e pennelli	93	74	22	16	—	—	92	57	207	147
466.1	Produzione di articoli in sughero	14	14	4	4	—	—	37	21	55	39
466.2	Produzione di articoli in paglia, giunco e vimini	57	44	11	8	—	—	30	21	98	73
466.3	Produzione di spazzole, scope e pennelli	22	16	7	4	—	—	25	15	54	35
467	Industria del mobile e dell'arredamento in legno	927	873	192	153	192	128	2.065	1.825	3.376	2.979
467.1	Costruzione di mobili vari in legno	550	522	122	94	170	115	1.632	1.541	2.474	2.272
467.2	Costruzione di mobili e arredamenti in giunco, vimini, canne e simili	23	19	9	7	7	4	52	40	91	70
467.3	Produzione di materassi di ogni tipo	46	37	16	13	9	6	265	129	336	185
467.4	Lucidatura, laccatura e doratura di mobili e di altri oggetti in legno; restauro di mobili	308	295	45	39	6	3	116	115	475	452
47	Industrie della carta; stampa ed editoria	1.512	1.223	350	211	1.240	947	5.660	4.469	8.762	6.850
471	Produzione della pasta-carta, della carta e del cartone	34	28	2	1	157	135	901	832	1.094	996
472	Trasformazione della carta e del cartone, fabbricazione di articoli in carta, cartone e ovatta di cellulosa	244	188	50	32	177	122	1.356	900	1.827	1.242
473	Stampa e industrie affini	1.110	901	277	166	364	236	3.145	2.492	4.896	3.795
473.1	Stabilimenti per la stampa di giornali quotidiani	—	—	—	—	—	—	—	—	—	—
473.2	Altri stabilimenti di arti grafiche	912	754	238	150	349	232	2.919	2.326	4.418	3.462
473.3	Legatorie e rilegatorie	93	77	26	12	2	2	107	61	228	152
473.4	Industrie collegate alla stampa	105	70	13	4	13	2	119	105	250	181
474	Editoria	124	106	21	12	542	454	258	245	945	817
48	Industrie della gomma e dei manufatti di materie plastiche	1.215	1.096	257	158	729	548	4.791	3.793	6.992	5.595
481	Industria della gomma	57	49	25	20	173	136	964	661	1.219	866
481.1	Produzione di pneumatici	3	3	—	—	1	1	26	26	30	30
481.2	Produzione di altri articoli in gomma	54	46	25	20	172	135	938	635	1.189	836
482	Ricostruzione di pneumatici, vulcanizzazione e riparazione di pneumatici	539	515	67	57	32	22	277	273	915	867

segue TAV. 7 - Addetti alle unità locali per categoria posizionale, sesso, ramo, classe, sottoclasse e categoria di attività economica

N. Classificazione	RAMI, CLASSI, SOTTOCLASSI E CATEGORIE DI ATTIVITÀ ECONOMICA	IMPRENDITORI, TITOLARI, SOCI DI COOPERATIVA		FAMILIARI COADIUVANTI		DIRIGENTI, IMPIEGATI E CATEGORIE SPECIALI		OPERAI E ALTRI		TOTALE	
		MF	M	MF	M	MF	M	MF	M	MF	M
483	<i>Industria dei prodotti delle materie plastiche</i>	619	532	165	81	524	390	3.550	2.859	4.858	3.862
49	Industrie manifatturiere diverse	841	724	269	183	341	238	1.726	1.190	3.177	2.335
491	<i>Produzione di oreficeria, argenteria, bigiotteria e taglio delle pietre preziose</i>	285	256	90	82	36	27	366	280	777	645
491.1	<i>Produzione di oreficeria, argenteria, bigiotteria e coniazione di monete e medaglie</i>	258	230	77	71	30	22	283	227	648	550
491.2	<i>Lavorazione di pietre dure e preziose per gioielleria e per uso industriale</i>	27	26	13	11	6	5	83	53	129	95
492	<i>Costruzione di strumenti musicali e relativi accessori</i>	4	3	6	3	—	—	—	—	10	6
493	<i>Laboratori fotografici e cinematografici</i>	45	42	8	3	43	31	169	116	265	192
493.1	<i>Sviluppo e stampa di films cinematografici</i>	14	12	2	2	3	2	28	28	47	44
493.2	<i>Produzione, sincronizzazione e doppiaggio di films</i>	2	2	—	—	—	—	2	—	4	2
493.3	<i>Laboratori fotografici</i>	29	28	6	1	40	29	139	88	214	146
494	<i>Costruzione di giochi, giocattoli e articoli sportivi</i>	42	34	12	8	26	19	152	66	232	127
494.1	<i>Costruzione di giochi</i>	14	11	5	4	16	12	23	23	58	50
494.2	<i>Costruzione di giocattoli e loro parti</i>	22	17	5	3	8	5	96	15	131	40
494.3	<i>Costruzione di articoli sportivi</i>	6	6	2	1	2	2	33	28	43	37
495	<i>Altre industrie manifatturiere non altrove classificate</i>	362	316	108	64	136	86	722	462	1.328	928
496	<i>Industria del confezionamento</i>	103	73	45	23	100	75	317	266	565	437
496.1	<i>Confezionamento di generi alimentari</i>	39	31	24	11	98	73	241	210	402	325
496.2	<i>Confezionamento di generi non alimentari</i>	64	42	21	12	2	2	76	56	163	112
5	Industrie delle costruzioni e delle installazioni di impianti per l'edilizia	13.688	13.246	952	852	4.027	3.406	42.667	42.143	61.334	59.647
50	Edilizia e genio civile	13.688	13.246	952	852	4.027	3.406	42.667	42.143	61.334	59.647
501	<i>Costruzioni edili - restauro e manutenzione di fabbricati</i>	10.261	9.926	615	561	2.778	2.343	31.945	31.519	45.599	44.349
501.1	<i>Costruzioni d'immobili per abitazione ed altri usi</i>	9.181	8.869	589	538	2.719	2.300	31.227	30.806	43.716	42.513
501.2	<i>Attività ausiliarie delle costruzioni</i>	1.080	1.057	26	23	59	43	718	713	1.883	1.836
502	<i>Genio civile</i>	872	847	97	85	818	742	7.482	7.442	9.269	9.116
502.1	<i>Costruzione di strade e lavori in terra</i>	735	716	79	68	387	352	3.527	3.507	4.728	4.643
502.2	<i>Costruzione di opere specializzate</i>	137	131	18	17	431	390	3.955	3.935	4.541	4.473
503	<i>Installazione di impianti per l'edilizia</i>	1.710	1.633	168	139	385	280	2.525	2.469	4.788	4.521
503.1	<i>Installazione di impianti di riscaldamento, di condizionamento, idrico-sanitari e di distribuzione di gas e di acqua calda</i>	972	940	91	72	253	184	1.673	1.640	2.989	2.836
503.2	<i>Installazione di impianti elettrici per l'edilizia</i>	738	693	77	67	132	96	852	829	1.799	1.685
504	<i>Attività di finiture dell'edilizia</i>	845	840	72	67	46	41	715	713	1.678	1.661
6	Commercio, pubblici esercizi e alberghi; riparazioni di beni di consumo e di veicoli	126.085	90.155	42.582	20.716	28.239	18.052	53.505	43.687	250.411	172.610
6A	Commercio, pubblici esercizi e alberghi	113.074	77.443	41.338	19.610	27.593	17.545	45.141	35.409	227.146	150.007
61	Commercio all'ingrosso	9.297	8.263	2.743	1.657	9.298	6.907	12.382	10.720	33.720	27.547
611	<i>Commercio all'ingrosso di materie prime agricole, di animali vivi, di materie prime tessili e di semilavorati</i>	929	848	245	135	284	231	586	468	2.044	1.682
611.1	<i>Commercio all'ingrosso di cereali e legumi secchi</i>	219	204	74	43	32	25	214	164	539	436
611.2	<i>Commercio all'ingrosso di sementi, foraggi, piante officinali e semi oleosi</i>	159	135	60	34	121	103	98	84	438	356
611.3	<i>Commercio all'ingrosso di sostanze fertilizzanti, concimi ed altri prodotti chimici per l'agricoltura</i>	205	184	41	19	62	51	86	70	394	324
611.4	<i>Commercio all'ingrosso di fiori e piante</i>	77	71	22	12	13	5	39	27	151	115
611.5	<i>Commercio all'ingrosso di animali vivi</i>	135	129	30	19	10	9	36	34	211	191
611.6	<i>Commercio all'ingrosso di fibre tessili gregge e semilavorate</i>	3	3	3	2	3	3	13	13	22	21
611.7	<i>Commercio all'ingrosso di cuoio e pelli gregge e lavorate</i>	109	100	11	5	21	15	70	51	211	171
611.8	<i>Commercio all'ingrosso di pelli gregge e conciate per pellicceria</i>	17	17	4	1	—	—	5	4	26	22
611.9	<i>Commercio all'ingrosso di tabacco greggio</i>	5	5	—	—	22	20	25	21	52	46
612	<i>Commercio all'ingrosso di combustibili; di minerali e prodotti chimici per l'industria</i>	392	353	71	42	984	760	1.323	1.304	2.770	2.459
612.1	<i>Commercio all'ingrosso di prodotti petroliferi e lubrificanti</i>	181	164	42	26	552	454	826	820	1.601	1.464
612.2	<i>Commercio all'ingrosso di combustibili solidi</i>	15	13	—	—	3	2	14	14	32	29
612.3	<i>Commercio all'ingrosso di metalli ferrosi semilavorati</i>	63	55	6	1	236	181	306	302	611	539
612.4	<i>Commercio all'ingrosso di minerali</i>	5	4	2	2	11	7	6	6	24	19
612.5	<i>Commercio all'ingrosso di metalli non ferrosi e prodotti semilavorati</i>	25	22	3	1	28	13	82	80	138	116
612.6	<i>Commercio all'ingrosso di prodotti chimici industriali, oli e grassi industriali di origine vegetale e animale; di gomma greggia</i>	103	95	18	12	154	103	89	82	364	292
613	<i>Commercio all'ingrosso di legname, di materiale da costruzione e di articoli per installazione</i>	983	873	280	191	688	487	1.554	1.513	3.505	3.064
613.1	<i>Commercio all'ingrosso di legname, semilavorati in legno e legno artificiale</i>	255	238	72	54	141	110	375	367	843	769
613.2	<i>Commercio all'ingrosso di materiali da costruzione</i>	679	592	201	133	486	342	1.121	1.089	2.487	2.156
613.3	<i>Commercio all'ingrosso di articoli per installazioni</i>	35	29	7	4	51	28	43	42	136	103
613.4	<i>Commercio all'ingrosso di vetro piano</i>	14	14	—	—	10	7	15	15	39	36
614	<i>Commercio all'ingrosso di macchine, attrezzature e veicoli</i>	495	450	80	42	1.482	1.100	966	940	3.023	2.532
614.1	<i>Commercio all'ingrosso di macchine utensili per metallo, legno, plastica e pietra</i>	54	46	8	4	64	37	48	47	174	134
614.2	<i>Commercio all'ingrosso di macchine per costruzioni edili</i>	53	48	11	4	80	47	80	74	224	173

segue TAV. 7 - Addetti alle unità locali per categoria posizionale, sesso, ramo, classe, sottoclasse e categoria di attività economica

N. Classificazione	RAMI, CLASSI, SOTTOCLASSI E CATEGORIE DI ATTIVITÀ ECONOMICA	IMPRENDITORI, TITOLARI, SOCI DI COOPERATIVA		FAMILIARI COADIUVANTI		DIRIGENTI, IMPIEGATI E CATEGORIE SPECIALI		OPERAI E ALTRI		TOTALE	
		MF	M	MF	M	MF	M	MF	M	MF	M
		614.3	Commercio all'ingrosso di macchine per l'industria tessile; di macchine da cucire e per maglieria	17	16	—	—	26	18	35	32
614.4	Commercio all'ingrosso di macchine e attrezzature per ufficio	42	37	4	1	388	306	56	56	490	400
614.5	Commercio all'ingrosso di altre macchine, utensileria e attrezzature per l'industria, il commercio e la navigazione	106	97	24	13	233	147	119	114	482	371
614.6	Commercio all'ingrosso di macchine, accessori e attrezzi agricoli, compresi i trattori	65	60	17	10	105	86	174	170	361	326
614.7	Commercio all'ingrosso di veicoli e accessori	158	146	16	10	586	459	454	447	1.214	1.062
615	Commercio all'ingrosso di mobili, elettrodomestici, apparecchi radio-televisivi, casalinghi e ferramenta	646	556	153	92	904	609	1.066	977	2.769	2.234
615.1	Commercio all'ingrosso di mobili in legno, metallo e materie sintetiche	94	77	12	8	55	37	141	134	302	256
615.2	Commercio all'ingrosso di articoli in ferro ed in altri metalli	110	98	47	30	170	117	181	160	508	405
615.3	Commercio all'ingrosso di apparecchi radio-televisivi, strumenti musicali, dischi e relativi accessori	33	32	7	3	154	128	41	39	235	202
615.4	Commercio all'ingrosso di materiali radioelettrici, telefonici e televisivi	74	64	2	—	157	99	144	141	377	304
615.5	Commercio all'ingrosso di apparecchi elettrodomestici	55	43	9	6	108	66	103	102	275	217
615.6	Commercio all'ingrosso di porcellane, vetrerie e casalinghi	212	183	60	35	173	104	335	291	780	613
615.7	Commercio all'ingrosso di vernici e colori	39	33	8	5	53	36	56	51	156	125
615.8	Commercio all'ingrosso di carte da parati e stucchi	16	14	8	5	32	20	54	49	110	88
615.9	Commercio all'ingrosso di mobili ed oggetti di arredamento in canna, vimini, giunco, sughero e paglia	13	12	—	—	2	2	11	10	26	24
616	Commercio all'ingrosso di prodotti tessili, di abbigliamento, di calzature e articoli in cuoio e pelli	1.398	1.202	310	200	1.215	908	1.224	891	4.147	3.201
616.1	Commercio all'ingrosso di vestiario, di cappelli, di ombrelli e accessori di abbigliamento	565	475	122	83	379	259	499	322	1.565	1.139
616.2	Commercio all'ingrosso di pellicce	24	21	4	3	43	28	12	12	83	64
616.3	Commercio all'ingrosso di tessuti per l'abbigliamento e l'arredamento	205	180	44	27	170	142	171	137	590	486
616.4	Commercio all'ingrosso di camicie, biancheria per uso personale, maglieria e simili	256	232	62	47	318	247	210	168	846	694
616.5	Commercio all'ingrosso di articoli per merceria e per passamaneria	92	58	20	7	89	63	91	84	292	212
616.6	Commercio all'ingrosso di calzature ed accessori per calzature	132	121	26	13	57	42	100	80	315	256
616.7	Commercio all'ingrosso di pelletterie	70	67	17	12	52	40	88	38	227	157
616.8	Commercio all'ingrosso di articoli tessili per la casa e di tappeti e materassi	54	48	15	8	107	87	53	50	229	193
617	Commercio all'ingrosso di prodotti alimentari, bevande e tabacco	3.534	3.201	1.328	793	2.264	1.806	4.468	3.619	11.594	9.419
617.1	Commercio all'ingrosso di prodotti ortofruttilicoli freschi, congelati e surgelati	1.686	1.549	669	424	542	444	1.778	1.119	4.675	3.536
617.2	Commercio all'ingrosso di carni fresche, congelate, surgelate e di salumi, pollame, selvaggina e uova	286	267	93	56	139	88	283	260	801	671
617.3	Commercio all'ingrosso di latte, burro e formaggi	128	118	38	23	473	429	606	599	1.245	1.169
617.4	Commercio all'ingrosso di oli e grassi alimentari	66	60	27	13	35	30	118	113	246	216
617.5	Commercio all'ingrosso di bevande alcoliche ed analcoliche, di alcool per liquori ed aceto	576	509	222	139	143	90	471	436	1.412	1.174
617.6	Commercio all'ingrosso di caffè, the, cacao e spezie	73	66	14	4	71	45	61	58	219	173
617.7	Commercio all'ingrosso di prodotti ittici, freschi, surgelati e comunque conservati	166	152	68	49	101	72	162	160	497	433
617.8	Commercio all'ingrosso specializzato di altri prodotti alimentari non altrove classificati e generi di monopolio	283	240	109	47	530	438	650	565	1.572	1.290
617.9	Commercio all'ingrosso despecializzato	270	240	88	38	230	170	339	309	927	757
618	Commercio all'ingrosso di prodotti farmaceutici, sanitari, di bellezza e di detersivi	365	308	150	85	717	502	570	453	1.802	1.348
618.1	Commercio all'ingrosso di prodotti farmaceutici	89	77	27	15	492	369	339	253	947	714
618.2	Commercio all'ingrosso di strumenti ed apparecchi sanitari	39	36	10	3	104	56	60	49	213	144
618.3	Commercio all'ingrosso di articoli di profumeria	49	40	24	19	20	13	28	22	121	94
618.4	Commercio all'ingrosso di saponi, detersivi, prodotti per la lucidatura e simili	188	155	89	48	101	64	143	129	521	396
619	Commercio all'ingrosso di altri prodotti non alimentari	555	472	126	77	760	504	625	555	2.066	1.608
619.1	Commercio all'ingrosso di carta, cartone e articoli di cartoleria	151	114	32	17	108	72	128	120	419	323
619.2	Commercio all'ingrosso di libri	28	23	6	4	85	59	26	23	145	109
619.3	Commercio all'ingrosso di articoli per fotografia, cinematografia, ottica e di strumenti scientifici	24	19	5	3	153	101	144	123	326	246
619.4	Commercio all'ingrosso di orologi e di articoli di gioielleria	188	170	41	29	186	106	76	65	491	370
619.5	Commercio all'ingrosso di giocattoli	60	57	20	14	46	37	65	56	191	164
619.6	Commercio all'ingrosso di articoli sportivi	22	17	4	3	11	7	8	5	45	32
619.7	Commercio all'ingrosso di prodotti non alimentari non altrove classificati	82	72	18	7	171	122	178	163	449	364
62	Commercio all'ingrosso di materiali vari da recupero	386	361	87	62	56	50	317	306	846	779
621	Commercio all'ingrosso di rottami metallici	293	274	57	47	47	41	235	233	632	595
622	Commercio all'ingrosso di altri prodotti di raccolta	93	87	30	15	9	9	82	73	214	184
63	Intermediari del commercio	2.212	2.006	373	167	1.143	627	485	430	4.213	3.230
631	Intermediari del commercio di materie prime agricole, di animali vivi, di materie prime tessili e di semilavorati	93	89	17	10	21	18	13	12	144	129

segue TAV. 7 - Addetti alle unità locali per categoria posizionale, sesso, ramo, classe, sottoclasse e categoria di attività economica

N. Classificazione	RAMI, CLASSI, SOTTOCLASSI E CATEGORIE DI ATTIVITÀ ECONOMICA	IMPRENDITORI, TITOLARI, SOCI DI COOPERATIVA		FAMILIARI COADIUVANTI		DIRIGENTI, IMPIEGATI E CATEGORIE SPECIALI		OPERAI E ALTRI		TOTALE	
		MF	M	MF	M	MF	M	MF	M	MF	M
632	Intermediari del commercio di combustibili, minerali e prodotti chimici per la tecnica e l'industria	67	58	5	1	47	28	11	11	130	98
633	Intermediari del commercio di legname e materiale da costruzione	118	106	19	10	54	30	18	14	209	160
634	Intermediari del commercio di macchine e materiale per l'industria, il commercio, la navigazione e l'agricoltura e di veicoli	213	198	39	20	106	58	92	89	450	365
635	Intermediari del commercio di mobili, articoli per la casa e ferramenta	230	207	37	19	82	41	39	36	388	303
636	Intermediari del commercio di prodotti tessili, di abbigliamento, di calzature e articoli in cuoio	473	426	86	33	165	83	51	40	775	582
637	Intermediari del commercio di prodotti alimentari, bevande e tabacco	342	312	72	38	177	110	118	115	709	575
638	Intermediari del commercio specializzato di altri prodotti	413	370	62	26	225	124	117	98	817	618
639	Intermediari del commercio di prodotti diversi, attività associate senza prevalenza	263	240	36	10	266	135	26	15	591	400
64	Commercio al minuto di prodotti alimentari, di articoli di abbigliamento, di arredamento e per la casa; farmacie	73.638	46.998	25.869	11.731	8.952	4.842	12.897	8.664	121.356	72.235
641	Commercio al minuto di prodotti ortofruttili e lattiero caseari; di carne, pesce e pasticceria	28.014	19.115	10.845	4.764	991	672	4.156	3.318	44.006	27.869
641.1	Commercio al minuto di frutta, legumi e patate	6.890	4.899	1.833	884	42	27	347	230	9.112	6.040
641.2	Commercio al minuto di latte e prodotti lattiero caseari	792	569	244	127	41	20	177	147	1.254	863
641.3	Commercio al minuto di carni bovine, ovine, caprine e suine fresche e congelate	6.341	5.018	2.629	1.152	210	174	700	626	9.880	6.970
641.4	Commercio al minuto di carni equine	64	43	22	10	—	—	13	8	99	61
641.5	Commercio al minuto di pesci, crostacei e molluschi	1.745	1.281	477	301	33	28	125	99	2.380	1.709
641.6	Commercio al minuto di pollame, selvaggina e uova	707	463	250	127	18	11	61	47	1.036	648
641.7	Commercio al minuto di pane, con e senza annesso forno e con eventuale annessa vendita di prodotti alimentari e non alimentari	1.719	967	890	403	67	46	622	540	3.298	1.956
641.8	Commercio al minuto di pasticceria, dolci e di confetteria	1.714	1.324	911	392	132	74	1.088	840	3.845	2.630
641.9	Commercio al minuto di prodotti alimentari vari	8.042	4.551	3.589	1.368	448	292	1.023	781	13.102	6.992
642	Commercio al minuto di bevande, oli e di altri prodotti alimentari non altrove classificati; tabaccherie	11.309	5.805	4.237	1.738	960	561	1.357	733	17.863	8.837
642.1	Commercio al minuto di bevande e olio	1.401	1.039	408	185	49	26	121	99	1.979	1.349
642.2	Commercio al minuto di prodotti del tabacco e altri generi di monopolio	2.983	1.550	1.451	594	88	46	161	92	4.683	2.282
642.3	Commercio al minuto specializzato di altri prodotti alimentari	439	290	155	76	55	42	113	62	762	470
642.4	Commercio al minuto alimentare despecializzato	6.486	2.926	2.223	883	768	447	962	480	10.439	4.736
643	Farmacie	1.289	875	667	297	1.328	699	520	227	3.804	2.098
644	Commercio al minuto di articoli sanitari e di prodotti di bellezza	1.646	979	516	229	293	134	312	206	2.767	1.548
644.1	Commercio al minuto di strumenti ed articoli medicali, chirurgici ed ortopedici	166	102	48	27	103	57	46	27	363	213
644.2	Erboristerie	40	19	7	2	5	1	9	8	61	30
644.3	Commercio al minuto di profumeria, saponi, prodotti per toeletta e per l'igiene della persona	955	493	307	118	126	34	138	61	1.526	706
644.4	Commercio al minuto di colori e vernici	485	365	154	82	59	42	119	110	817	599
645	Commercio al minuto di articoli di abbigliamento	15.312	8.674	4.509	2.046	2.371	973	2.453	888	24.645	12.581
645.1	Commercio al minuto di confezioni per uomo e ragazzo	3.838	2.722	1.393	644	936	436	969	350	7.136	4.152
645.2	Commercio al minuto di confezioni per donna e ragazza	2.389	1.239	779	333	589	177	563	143	4.320	1.892
645.3	Commercio al minuto di confezioni per bambini	641	351	209	85	161	43	178	28	1.189	507
645.4	Commercio al minuto di stoffe per abbigliamento	975	735	294	162	161	91	132	70	1.562	1.058
645.5	Commercio al minuto di biancheria, camicie, cappelli, ombrelli	2.808	1.945	923	433	364	148	348	172	4.443	2.698
645.6	Commercio al minuto di merceria e ricami	4.531	1.589	875	369	116	63	200	103	5.722	2.124
645.7	Commercio al minuto di pellicce e di pelli per pellicceria	130	93	36	20	44	15	63	22	273	150
646	Commercio al minuto di calzature e pelletteria	3.520	2.563	1.126	535	550	299	553	292	5.749	3.689
646.1	Commercio al minuto di calzature e articoli per calzolerie	3.065	2.245	967	463	462	263	491	270	4.985	3.241
646.2	Commercio al minuto di articoli di pelletteria e da viaggio	455	318	159	72	88	36	62	22	764	448
647	Commercio al minuto di tessuti per arredamento	762	579	246	137	212	139	199	141	1.419	996
647.1	Commercio al minuto di tessuti per arredamento e tappeti	369	282	119	61	115	74	100	85	703	502
647.2	Commercio al minuto di biancheria da tavola e da casa	393	297	127	76	97	65	99	56	716	494
648	Commercio al minuto di mobili, apparecchi e materiali per la casa	8.414	6.160	2.797	1.519	1.617	1.039	2.480	2.206	15.308	10.924
648.1	Commercio al minuto di mobili in legno, vimini, canne, giunchi e materassi	1.996	1.625	762	445	452	284	1.147	1.041	4.357	3.395
648.2	Commercio al minuto di articoli casalinghi, di ceramica e vetreria	1.653	1.133	544	274	220	132	246	193	2.663	1.732
648.3	Commercio al minuto di apparecchi elettrodomestici, macchine da cucire e per maglieria	1.613	1.208	539	293	278	175	368	328	2.798	2.004
648.4	Commercio al minuto di apparecchi radio, di televisori, di giradischi, di registratori e dischi; articoli di illuminazione	1.122	842	318	174	401	264	304	267	2.145	1.547
648.5	Commercio al minuto di semilavorati in legno, sughero, vimini e articoli in plastica	126	105	26	13	27	17	68	60	247	195
648.6	Commercio al minuto di ferramenta e casseforti	1.330	941	470	255	222	162	304	283	2.326	1.641
648.7	Commercio al minuto di articoli diversi per uso domestico	574	306	138	65	17	5	43	34	772	410

segue TAV. 7 - Addetti alle unità locali per categoria posizionale, sesso, ramo, classe, sottoclasse e categoria di attività economica

N. Classificazione	RAMI, CLASSI, SOTTOCLASSI E CATEGORIE DI ATTIVITÀ ECONOMICA	IMPRENDITORI, TITOLARI, SOCI DI COOPERATIVA		FAMILIARI COADIUVANTI		DIRIGENTI, IMPIEGATI E CATEGORIE SPECIALI		OPERAI E ALTRI		TOTALE	
		MF	M	MF	M	MF	M	MF	M	MF	M
		649	Commercio al minuto di carte da parati, di rivestimenti e apparecchi igienico-sanitari, strumenti musicali, di articoli da regalo e oggetti d'arte	3.372	2.248	926	466	630	326	867	653
649.1	Commercio al minuto di carta da parati e stucchi	199	153	57	31	32	20	56	50	344	254
649.2	Commercio al minuto di articoli igienico-sanitari e da costruzione	894	704	283	170	240	132	409	377	1.826	1.383
649.3	Commercio al minuto di strumenti musicali, spartiti ed accessori	112	88	29	16	22	15	31	27	194	146
649.4	Commercio al minuto di articoli da regalo; chincaglieria e bigiotteria	1.850	1.040	493	213	296	147	295	142	2.934	1.542
649.5	Commercio al minuto di articoli di antiquariato, di oggetti d'arte e di culto, decorazioni	317	263	64	36	40	12	76	57	497	368
65	Commercio al minuto di veicoli, natanti, carburanti, libri ed articoli vari	14.829	11.061	4.041	2.117	5.474	3.215	5.132	4.666	29.476	21.059
651	Commercio al minuto di automobili, motocicli e natanti	2.345	2.056	507	315	1.954	1.465	2.359	2.300	7.165	6.136
651.1	Commercio al minuto di autoveicoli	970	871	135	90	1.248	945	1.458	1.441	3.811	3.347
651.2	Commercio al minuto di cicli e motocicli	249	208	89	58	123	89	119	111	580	466
651.3	Commercio al minuto di pezzi staccati ed accessori di autoveicoli, motocicli e cicli	1.054	917	272	158	550	409	743	710	2.619	2.194
651.4	Commercio di natanti ed accessori	72	60	11	9	33	22	39	38	155	129
652	Commercio al minuto di carburanti e lubrificanti	2.036	1.774	621	389	207	166	1.017	983	3.881	3.312
653	Commercio al minuto di libri, giornali, articoli da cancelleria e forniture per ufficio	2.445	1.585	670	298	892	606	391	306	4.398	2.795
653.1	Commercio al minuto di libri nuovi e usati	655	451	181	80	240	153	84	57	1.160	741
653.2	Commercio al minuto di quotidiani e periodici	910	550	233	100	43	20	58	38	1.244	708
653.3	Commercio al minuto di articoli di cancelleria e forniture per ufficio	607	352	192	83	157	102	89	62	1.045	599
653.4	Commercio al minuto di mobili per ufficio, di macchine e attrezzature per ufficio	230	200	61	33	437	326	157	148	885	707
653.5	Commercio al minuto di francobolli per filatelici, numismatica ed altri articoli da collezione	43	32	3	2	15	5	3	1	64	40
654	Commercio al minuto di altri articoli non altrove classificati	7.496	5.338	2.128	1.063	914	591	1.204	994	11.742	7.986
654.1	Commercio al minuto di materiale per ottica, fotografia, cinematografia e strumenti di precisione	778	637	215	113	274	170	173	123	1.440	1.043
654.2	Commercio al minuto di orologi, di articoli di gioielleria e d'argenteria	1.168	924	390	182	154	107	94	63	1.806	1.276
654.3	Commercio al minuto di giocattoli	566	328	189	88	61	34	78	50	894	500
654.4	Commercio al minuto di articoli sportivi, armi e munizioni	515	378	165	83	53	28	63	43	796	532
654.5	Commercio al minuto di fiori e piante	1.349	948	378	171	31	20	112	94	1.870	1.233
654.6	Commercio al minuto di animali vivi e forniture per animali	315	241	70	39	3	2	24	21	412	303
654.7	Commercio al minuto di macchine e attrezzature e prodotti per l'agricoltura e il giardinaggio	740	592	219	110	130	94	347	336	1.436	1.132
654.8	Commercio al minuto di combustibili	957	615	217	138	57	43	161	146	1.392	942
654.9	Altri commerci al minuto specializzati	1.108	675	285	139	151	93	152	118	1.696	1.025
655	Commercio al minuto di articoli di occasione	183	146	47	29	2	1	11	10	243	186
656	Commercio al minuto di prodotti diversi, con prevalenza di prodotti non alimentari	324	162	68	23	1.505	386	150	73	2.047	644
656.1	Grandi magazzini	9	8	1	—	1.465	360	84	46	1.559	414
656.2	Altri commerci al minuto despecializzati	315	154	67	23	40	26	66	27	488	230
66	Pubblici esercizi ed esercizi alberghieri	12.712	8.754	8.225	3.876	2.670	1.904	13.928	10.623	37.535	25.157
661	Ristoranti	3.333	2.375	3.063	1.476	478	348	2.935	2.497	9.809	6.696
662	Bar con e senza spettacolo	7.624	5.135	3.760	1.783	534	398	2.910	2.520	14.828	9.836
664	Mense	35	32	13	8	167	104	889	550	1.104	694
665	Esercizi alberghieri propriamente detti	1.440	1.022	1.202	524	1.379	980	6.554	4.615	10.575	7.141
665.1	Alberghi e motel con ristorante; locande	932	684	749	323	1.110	818	5.624	4.067	8.415	5.892
665.2	Alberghi senza ristorante	220	154	147	59	198	123	592	372	1.157	708
665.3	Pensioni	288	184	306	142	71	39	338	176	1.003	541
666	Vagoni letto e vagoni ristorante	—	—	—	—	15	15	68	68	83	83
667	Esercizi alberghieri complementari	280	190	187	85	97	59	572	373	1.136	707
667.1	Ostelli della gioventù e rifugi alpini	6	6	2	1	—	—	9	5	18	12
667.2	Campeggi e caravanning	120	98	124	66	86	52	433	292	763	508
667.3	Centri di vacanze e case per vacanze	31	21	11	3	2	1	44	27	88	52
667.4	Colonie, case di riposo, alloggi ammobiliati per turisti, altri esercizi alberghieri complementari	123	65	50	15	8	6	86	49	267	135
6B	Riparazioni di beni di consumo e di veicoli	13.011	12.712	1.244	1.106	646	507	8.364	8.278	23.265	22.603
67	Riparazioni di beni di consumo e di veicoli	13.011	12.712	1.244	1.106	646	507	8.364	8.278	23.265	22.603
671	Riparazioni di autoveicoli e biciclette	9.378	9.251	934	865	501	398	7.505	7.459	18.318	17.973
671.1	Riparazioni di autoveicoli	6.306	6.228	609	553	423	329	5.422	5.387	12.760	12.497
671.2	Riparazioni di carrozzerie di autoveicoli	2.507	2.468	276	268	68	59	1.953	1.943	4.804	4.738
671.3	Riparazioni di motoveicoli e biciclette	565	555	49	44	10	10	130	129	754	738
672	Riparazioni di calzature e articoli in cuoio	1.394	1.321	76	56	4	3	110	91	1.584	1.471
673	Riparazioni di elettrodomestici, radio, televisori, giradischi e fonografi	1.015	994	93	74	70	63	282	274	1.460	1.405
674	Riparazioni di orologi e gioiellerie	533	503	45	36	17	14	39	39	634	592
675	Riparazioni non altrove classificate	691	643	96	75	54	29	428	415	1.269	1.162
7	Trasporti e comunicazioni	8.342	7.882	1.135	932	36.818	29.888	41.640	41.115	87.935	79.817
71	Ferrovie	49	46	6	3	6.125	5.743	13.206	12.965	19.386	18.757
710	Ferrovie	49	46	6	3	6.125	5.743	13.206	12.965	19.386	18.757

segue TAV. 7 - Addetti alle unità locali per categoria posizionale, sesso, ramo, classe, sottoclasse e categoria di attività economica

N. Classificazione	RAMI, CLASSI, SOTTOCLASSI E CATEGORIE DI ATTIVITÀ ECONOMICA	IMPRENDITORI, TITOLARI, SOCI DI COOPERATIVA		FAMILIARI COADIUVANTI		DIRIGENTI, IMPIEGATI E CATEGORIE SPECIALI		OPERAI E ALTRI		TOTALE	
		MF	M	MF	M	MF	M	MF	M	MF	M
710.1	Ferrovie dello Stato	—	—	—	—	3.885	3.610	11.274	11.143	15.159	14.753
710.2	Ferrovie in concessione	8	8	6	3	2.190	2.093	1.295	1.263	3.499	3.367
710.3	Servizi ausiliari delle ferrovie, in appalto	41	38	—	—	50	40	637	559	728	637
72	Altri trasporti terrestri	4.867	4.635	458	387	3.197	2.777	13.726	13.604	22.248	21.403
721	Metropolitane, tranvie e servizi regolari d'autobus	121	115	17	17	2.028	1.840	10.402	10.343	12.568	12.315
722	Trasporti su strada di viaggiatori	980	956	68	55	109	103	232	230	1.389	1.344
723	Trasporti su strada di merci	3.758	3.558	371	313	970	752	2.991	2.931	8.090	7.554
724	Trasporti per condotta	4	3	2	2	79	73	53	53	138	131
725	Trasporti con impianti a fune	4	3	—	—	11	9	48	47	63	59
73	Trasporti fluviali, lacuali e lagunari	—	—	—	—	—	—	—	—	—	—
730	Trasporti fluviali, lacuali e lagunari	—	—	—	—	—	—	—	—	—	—
74	Trasporti marittimi e cabotaggio	188	185	9	5	1.752	1.557	5.199	5.199	7.148	6.946
741	Trasporti marittimi internazionali	100	98	5	2	889	782	2.136	2.136	3.130	3.018
742	Trasporti marittimi in navigazione di cabotaggio	88	87	4	3	863	775	3.063	3.063	4.018	3.928
75	Trasporti aerei	3	3	—	—	727	629	266	266	996	898
750	Trasporti aerei	3	3	—	—	727	629	266	266	996	898
76	Attività connesse ai trasporti	1.616	1.476	311	271	1.126	1.060	2.419	2.361	5.472	5.168
761	Attività connesse ai trasporti terrestri	1.338	1.203	308	270	671	650	950	929	3.267	3.052
762	Attività connesse ai trasporti di navigazione interna	3	3	—	—	16	13	462	462	481	478
762.1	Attività complementari ai trasporti di navigazione interna	2	2	—	—	16	13	462	462	480	477
762.2	Servizi ausiliari dei trasporti di navigazione interna	1	1	—	—	—	—	—	—	1	1
763	Attività connesse ai trasporti marittimi ed al cabotaggio	271	266	3	1	426	389	914	912	1.614	1.568
763.1	Attività complementari ai trasporti marittimi	113	109	—	—	280	268	575	574	968	951
763.2	Servizi ausiliari dei trasporti marittimi	158	157	3	1	146	121	339	338	646	617
764	Attività connesse ai trasporti aerei	4	4	—	—	13	8	93	58	110	70
764.1	Attività complementari ai trasporti aerei	—	—	—	—	—	—	—	—	—	—
764.2	Servizi ausiliari dei trasporti aerei	4	4	—	—	13	8	93	58	110	70
77	Agenzie di viaggio, intermediari dei trasporti, magazzini di custodia e deposito	1.600	1.523	350	266	2.131	1.579	3.695	3.634	7.776	7.002
771	Agenzie di viaggio	266	242	40	24	727	433	116	101	1.149	800
772	Intermediari dei trasporti	802	776	62	54	750	586	2.425	2.416	4.039	3.832
772.1	Servizi di portabagagli, carico, scarico e facchinaggio	493	488	28	28	166	135	2.187	2.183	2.874	2.834
772.2	Spedizionieri e agenzie di operazioni doganali	309	288	34	26	584	451	238	233	1.165	998
773	Magazzini di custodia e deposito e frigoriferi	532	505	248	188	654	560	1.154	1.117	2.588	2.370
773.1	Magazzini di custodia e deposito	509	483	240	180	633	543	907	870	2.289	2.076
773.2	Magazzini frigoriferi per conto terzi	23	22	8	8	21	17	247	247	299	294
79	Comunicazioni	19	14	1	—	21.760	16.543	3.129	3.086	24.909	19.643
790	Comunicazioni	19	14	1	—	21.760	16.543	3.129	3.086	24.909	19.643
790.1	Amministrazione delle poste e telecomunicazioni	—	—	—	—	17.449	13.542	162	136	17.611	13.678
790.2	Servizi postelegrafonici, in appalto o in concessione	8	8	—	—	11	2	20	20	39	30
790.3	Servizi telefonici di Stato, servizi telefonici in appalto o in concessione e servizi di telecomunicazione in concessione	11	6	1	—	4.300	2.999	2.947	2.930	7.259	5.935
8	Credito e assicurazione, servizi prestati alle imprese; noleggio	14.203	13.058	1.206	707	25.882	19.150	5.120	4.484	46.411	37.399
8A	Credito e assicurazione	245	231	11	7	17.010	14.028	768	561	18.034	14.827
81	Istituti di credito	208	198	8	4	15.355	12.836	716	527	16.287	13.565
811	Autorità bancarie centrali	—	—	—	—	290	250	61	60	351	310
812	Altre istituzioni monetarie	95	93	—	—	14.516	12.214	455	314	15.066	12.621
812.1	Istituti di credito di diritto pubblico	1	1	—	—	7.693	6.290	228	168	7.922	6.459
812.2	Altre aziende di credito e istituti centrali di categoria	94	92	—	—	6.823	5.924	227	146	7.144	6.162
813	Istituzioni finanziarie e società di controllo	113	105	8	4	549	372	200	153	870	634
813.1	Istituti e sezioni per il credito speciale	2	2	—	—	323	194	185	139	510	335
813.2	Imprese di prestiti e finanziamenti	79	73	7	3	134	98	5	4	225	178
813.3	Società fiduciarie e di investimenti mobiliari	18	18	1	1	11	7	9	9	39	35
813.4	Società per la gestione di fondi comuni di investimento	11	9	—	—	1	1	—	—	12	10
813.5	Società di controllo	3	3	—	—	80	72	1	1	84	76
82	Assicurazione	37	33	3	3	1.655	1.192	52	34	1.747	1.262
821	Istituti di assicurazione mista	20	17	—	—	851	668	8	8	879	693
822	Istituti di assicurazione - vita e capitalizzazione	—	—	—	—	16	14	—	—	16	14
823	Istituti di assicurazione - danni, malattie e rischi diversi	17	16	3	3	788	510	44	26	852	555
8B	Servizi prestati alle imprese; noleggio	13.958	12.827	1.195	700	8.872	5.122	4.352	3.923	28.377	22.572
83	Ausiliari finanziari e delle assicurazioni, affari immobiliari, servizi prestati alle imprese	13.673	12.569	1.146	661	8.667	4.964	3.955	3.534	27.441	21.728
831	Ausiliari finanziari	71	58	19	13	46	38	7	6	143	115
832	Ausiliari delle assicurazioni	1.788	1.429	339	179	1.245	516	111	60	3.483	2.184
833	Imprese immobiliari per la compravendita di immobili	200	178	10	6	294	214	215	197	719	595
834	Agenzie di mediazione per la compravendita e la locazione di immobili e terreni	140	125	12	10	90	57	14	8	256	200
835	Consulenti legali	4.108	3.921	171	106	1.419	563	162	80	5.860	4.670
836	Contabilità, consulenza fiscale e revisione dei conti	2.069	1.927	211	110	1.171	434	242	123	3.693	2.594
837	Servizi tecnici	3.459	3.351	118	83	909	708	374	334	4.860	4.476
837.1	Studi tecnici ed affini	3.424	3.321	109	78	877	687	365	332	4.775	4.418

segue TAV. 7 - Addetti alle unità locali per categoria posizionale, sesso, ramo, classe, sottoclasse e categoria di attività economica

N. Classificazione	RAMI, CLASSI, SOTTOCLASSI E CATEGORIE DI ATTIVITÀ ECONOMICA	IMPRENDITORI, TITOLARI, SOCI DI COOPERATIVA		FAMILIARI COADIUVANTI		DIRIGENTI, IMPIEGATI E CATEGORIE SPECIALI		OPERAI E ALTRI		TOTALE	
		MF	M	MF	M	MF	M	MF	M	MF	M
		837.2	Studi di analisi chimiche e merceologiche	35	30	9	5	32	21	9	2
838	<i>Pubblicità e pubbliche relazioni</i>	170	144	24	12	245	152	103	90	542	398
838.1	Agenzie di pubblicità e pubbliche relazioni	163	137	24	12	245	152	99	86	531	387
838.2	Servizi di pubblicità aerea	7	7	—	—	—	—	4	4	11	11
839	<i>Altri servizi prestati alle imprese</i>	1.668	1.436	242	142	3.248	2.282	2.727	2.636	7.885	6.496
839.1	Studi di mercato	29	24	7	6	142	91	232	223	410	344
839.2	Studi di consulenza organizzativa	111	101	11	8	75	30	36	29	233	168
839.3	Servizi di informatica, elaborazione e acquisizione dati	273	210	19	10	1.057	649	84	72	1.433	941
839.4	Imprese ed enti di gestioni esattoriali	161	143	37	21	1.442	1.151	57	45	1.697	1.360
839.5	Agenzie di informazioni per la stampa, informazioni commerciali, richieste di certificati ed agenzie affini	438	356	101	69	157	89	36	28	732	542
839.6	Copisterie	86	54	27	12	21	9	59	43	193	118
839.7	Agenzie di distribuzione di libri, giornali e riviste	130	116	30	13	120	86	129	118	409	333
839.8	Servizi di gestione di pubblici mercati e pese pubbliche	9	8	—	—	98	68	109	104	216	180
839.9	Servizi di vigilanza e investigazione	431	424	10	3	136	109	1.985	1.974	2.562	2.510
84	Noleggio di beni mobili	285	258	49	39	205	158	397	389	936	844
841	<i>Noleggio di macchinari e di attrezzature agricole</i>	15	11	3	2	10	8	13	13	41	34
842	<i>Noleggio di macchinari e di attrezzature per l'edilizia</i>	26	23	5	5	17	13	114	114	162	155
843	<i>Noleggio di macchinari e di attrezzature contabili e per ufficio, compresi i calcolatori elettronici e i registratori di cassa</i>	10	7	—	—	78	67	11	11	99	85
844	<i>Noleggio di autoveicoli stradali</i>	153	141	20	17	77	58	132	127	382	343
845	<i>Noleggio di altri mezzi di trasporto</i>	26	24	2	2	6	5	80	80	114	111
846	<i>Noleggio di beni di consumo</i>	27	25	4	1	10	5	14	14	55	45
847	<i>Noleggio di altri beni mobili</i>	28	27	15	12	7	2	33	30	83	71
9	Pubblica amministrazione; servizi pubblici e privati	28.926	23.630	3.965	1.869	205.976	101.591	78.163	51.129	317.030	178.219
9A	Pubblica amministrazione	357	329	—	—	42.434	31.444	19.105	14.309	61.896	46.082
91	Pubblica amministrazione, difesa nazionale e sicurezza sociale obbligatoria	357	329	—	—	42.434	31.444	19.105	14.309	61.896	46.082
911	<i>Organi costituzionali - amministrazione statale e locale</i>	325	299	—	—	36.006	26.736	18.588	13.869	54.919	40.904
911.1	Organi costituzionali	—	—	—	—	—	—	—	—	—	—
911.2	Amministrazione statale centrale e periferica	6	6	—	—	11.502	8.532	1.598	1.453	13.106	9.991
911.3	Amministrazione degli enti locali	319	293	—	—	24.504	18.204	16.990	12.416	41.813	30.913
912	<i>Giustizia</i>	23	22	—	—	3.837	2.795	426	405	4.286	3.222
912.1	Amministrazione della giustizia	23	22	—	—	3.837	2.795	426	405	4.286	3.222
919	<i>Sicurezza sociale obbligatoria</i>	9	8	—	—	2.591	1.913	91	35	2.691	1.956
9B	Servizi pubblici e privati	28.569	23.301	3.965	1.869	163.542	70.147	59.058	36.820	255.134	132.137
92	Servizi d'igiene pubblica ed amministrazione di cimiteri	792	611	37	20	534	440	8.041	6.543	9.404	7.614
921	<i>Servizi di nettezza urbana, di disinfestazione e servizi analoghi</i>	178	165	10	6	294	248	3.682	3.525	4.164	3.944
921.1	Servizi di nettezza urbana, di disinfestazione e servizi analoghi, pubblici	9	9	—	—	215	185	2.954	2.830	3.178	3.024
921.2	Servizi di nettezza urbana, di disinfestazione e servizi analoghi, privati	169	156	10	6	79	63	728	695	986	920
922	<i>Amministrazione dei cimiteri</i>	28	24	2	1	116	111	588	585	734	721
923	<i>Servizi di pulizia</i>	586	422	25	13	124	81	3.771	2.433	4.506	2.949
93	Istruzione	1.042	573	423	203	124.508	43.812	18.240	10.665	144.213	55.253
931	<i>Istruzione universitaria</i>	3	1	—	—	9.858	6.663	677	592	10.538	7.256
931.1	Università ed istituti a livello universitario, statali	—	—	—	—	9.774	6.640	674	590	10.448	7.230
931.2	Università ed istituti universitari, non statali	3	1	—	—	84	23	3	2	90	26
932	<i>Istruzione primaria e secondaria</i>	164	83	73	37	97.049	35.587	16.395	9.912	113.681	45.619
932.1	Scuole di istruzione primaria, statali	—	—	—	—	30.872	6.488	4.665	1.862	35.537	8.350
932.2	Scuole di istruzione secondaria di primo grado, statali	—	—	—	—	33.236	13.038	6.339	4.349	39.575	17.387
932.3	Scuole di istruzione secondaria di secondo grado, statali	—	—	—	—	25.614	14.453	4.358	3.457	29.972	17.910
932.4	Scuole di istruzione primaria, non statali	86	31	58	29	3.469	273	625	79	4.238	412
932.5	Scuole di istruzione secondaria di primo grado, non statali	8	3	6	4	898	257	79	27	991	291
932.6	Scuole di istruzione secondaria di secondo grado, non statali	70	49	9	4	2.960	1.078	329	138	3.368	1.269
933	<i>Scuole di formazione e di perfezionamento professionale</i>	59	46	10	2	2.166	1.301	94	56	2.329	1.405
933.1	Scuole di istruzione professionale, statali	—	—	—	—	47	33	—	—	47	33
933.2	Scuole di istruzione professionale, non statali	59	46	10	2	2.119	1.268	94	56	2.282	1.372
934	<i>Istruzione di grado preparatorio</i>	358	70	103	8	15.223	83	992	32	16.676	193
934.1	Scuole materne, statali	—	—	—	—	8.137	30	181	7	8.318	37
934.2	Scuole materne, non statali	358	70	103	8	7.086	53	811	25	8.358	156
936	<i>Scuole di guida, pilotaggio e simili</i>	458	373	237	156	212	178	82	73	989	780
94	Ricerca e sviluppo	43	38	1	—	1.359	1.129	136	86	1.539	1.253
940	<i>Ricerca e sviluppo</i>	43	38	1	—	1.359	1.129	136	86	1.539	1.253
940.1	Enti di ricerca e sviluppo, pubblici	2	2	—	—	797	686	30	14	829	702
940.2	Istituti di ricerca e sviluppo, privati	41	36	1	—	562	443	106	72	710	551
95	Sanità e servizi veterinari	9.563	8.814	766	300	27.447	17.656	24.268	13.757	62.044	40.527
951	<i>Servizi sanitari (con ricovero)</i>	175	160	25	17	21.029	13.801	21.186	12.029	42.415	26.007
951.1	Ospedali generali, pubblici	—	—	—	—	9.319	6.481	16.134	9.745	25.453	16.226
951.2	Ospedali specializzati, pubblici	—	—	—	—	735	444	1.135	669	1.870	1.113
951.3	Istituti, cliniche e policlinici universitari; istituti di cura e ricovero a carattere scientifico, pubblici	—	—	—	—	8.813	5.728	741	555	9.554	6.283

segue TAV. 7 - Addetti alle unità locali per categoria posizionale, sesso, ramo, classe, sottoclasse e categoria di attività economica

N. Classificazione	RAMI, CLASSI, SOTTOCLASSI E CATEGORIE DI ATTIVITÀ ECONOMICA	IMPRENDITORI, TITOLARI, SOCI DI COOPERATIVA		FAMILIARI COADIUVANTI		DIRIGENTI, IMPIEGATI E CATEGORIE SPECIALI		OPERAI E ALTRI		TOTALE	
		MF	M	MF	M	MF	M	MF	M	MF	M
951.4	Ospedali psichiatrici e neuropsichiatrici, pubblici	—	—	—	—	1.121	506	661	346	1.782	852
951.5	Ospedali per cronici e di lunga degenza, pubblici	—	—	—	—	—	—	—	—	—	—
951.6	Case di cura, private	151	137	25	17	846	544	2.048	561	3.070	1.259
951.7	Case di cura psichiatriche e neuropsichiatriche, private	8	8	—	—	79	44	201	90	288	142
951.8	Case di cura per lunga degenza, private	14	13	—	—	98	49	219	57	331	119
951.9	Ospedali ecclesiastici classificati, privati	2	2	—	—	18	5	47	6	67	13
952	Altre istituzioni sanitarie (senza ricovero)	1.619	1.339	389	185	5.568	3.371	2.435	1.432	10.011	6.327
952.1	Ambulatori e poliambulatori, pubblici	—	—	—	—	2.484	1.729	508	308	2.992	2.037
952.2	Stabilimenti idropinici ed idrotermali, pubblici	—	—	—	—	21	11	45	28	66	39
952.3	Centri di igiene mentale, pubblici	—	—	—	—	99	64	8	4	107	68
952.4	Laboratori di igiene e profilassi, pubblici	—	—	—	—	120	95	6	4	126	99
952.5	Altre istituzioni sanitarie, pubbliche	—	—	2	2	828	547	308	217	1.138	766
952.6	Stabilimenti idropinici ed idrotermali, privati	50	44	33	16	174	127	650	412	907	599
952.7	Laboratori di analisi cliniche, privati	1.107	870	302	140	1.505	639	498	187	3.412	1.836
952.8	Studi di radiologia e radioterapia, privati	200	191	27	13	153	72	88	23	468	299
952.9	Altre istituzioni sanitarie, private	262	234	25	14	184	87	324	249	795	584
953	Studi medici privati	6.760	6.356	292	67	507	262	375	138	7.934	6.823
953.1	Studi medici generici e pediatrici	5.752	5.395	239	52	235	124	260	89	6.486	5.660
953.2	Ambulatori e poliambulatori specialistici	1.008	961	53	15	272	138	115	49	1.448	1.163
954	Studi dentistici	903	864	51	26	184	85	183	75	1.321	1.050
956	Servizi veterinari	106	95	9	5	159	137	89	83	363	320
956.1	Servizi veterinari, pubblici	18	18	—	—	153	132	72	71	243	221
956.2	Servizi veterinari, privati	88	77	9	5	6	5	17	12	120	99
96	Altri servizi sociali	1.106	958	6	1	4.336	3.246	1.397	1.052	6.845	5.257
961	Assistenza sociale (senza ricovero)	231	179	4	—	1.099	744	566	315	1.900	1.238
961.1	Assistenza sociale, pubblica	52	41	—	—	611	389	460	259	1.123	689
961.2	Assistenza sociale, privata	179	138	4	—	488	355	106	56	777	549
962	Assistenza sociale (con ricovero)	14	12	—	—	87	29	46	9	147	50
962.1	Assistenza sociale, pubblica	11	10	—	—	70	23	36	9	117	42
962.2	Assistenza sociale, privata	3	2	—	—	17	6	10	—	30	8
963	Organizzazioni economiche ed associazioni professionali	127	120	1	1	941	734	211	196	1.280	1.051
963.1	Organizzazioni economiche	52	49	1	1	787	630	182	179	1.022	859
963.2	Associazioni professionali	75	71	—	—	154	104	29	17	258	192
964	Organizzazioni sindacali dei datori di lavoro	21	21	—	—	151	93	53	48	225	162
965	Organizzazioni sindacali dei lavoratori ed altre organizzazioni sindacali	200	187	—	—	847	676	135	119	1.182	982
965.1	Organizzazioni sindacali dei lavoratori dipendenti	145	133	—	—	608	507	118	104	871	744
965.2	Altre organizzazioni sindacali	55	54	—	—	239	169	17	15	311	238
967	Enti e associazioni turistiche	52	50	1	—	245	195	21	18	319	263
968	Servizi sociali non altrove classificati	461	389	—	—	966	775	365	347	1.792	1.511
97	Servizi ricreativi ed altri servizi culturali	3.642	3.214	1.056	711	4.892	3.628	3.583	3.137	13.173	10.690
972	Distribuzione di films	56	49	12	7	59	43	20	8	147	107
973	Sale cinematografiche	316	274	167	110	159	91	471	426	1.113	901
974	Trasmissioni radiofoniche e televisive	528	482	140	109	1.027	851	873	738	2.568	2.180
974.1	Radio e televisioni, pubbliche	—	—	—	—	548	451	216	198	764	649
974.2	Radio e televisioni, private	528	482	140	109	479	400	657	540	1.804	1.531
975	Spettacoli	81	61	33	21	46	33	135	92	295	207
977	Biblioteche, musei, giardini botanici e zoologici	140	105	31	26	980	655	487	412	1.638	1.198
977.1	Servizi pubblici inerenti all'attività culturale	31	20	—	—	871	577	423	361	1.325	958
977.2	Servizi privati inerenti all'attività culturale	109	85	31	26	109	78	64	51	313	240
978	Enti, organizzazioni ed installazioni sportive	1.014	920	135	87	1.030	929	788	726	2.967	2.662
978.1	Enti ed organizzazioni sportive	685	624	57	37	744	692	424	403	1.910	1.756
978.2	Installazioni sportive delle amministrazioni pubbliche	11	10	—	—	38	36	32	27	82	73
978.3	Installazioni sportive di istituzioni private	318	286	77	50	248	201	332	296	975	833
979	Servizi ricreativi non altrove classificati	1.507	1.323	538	351	1.591	1.026	809	735	4.445	3.435
979.1	Stabilimenti balneari marittimi, lacuali e fluviali	243	194	263	162	106	97	214	164	826	617
979.2	Altri servizi dello spettacolo e ricreativi	1.138	1.034	249	169	486	467	441	421	2.314	2.091
979.3	Ricreative del lotto, lotterie e concorsi pronostici	126	95	26	20	999	462	154	150	1.305	727
98	Servizi personali	12.381	9.093	1.676	634	466	236	3.393	1.580	17.916	11.543
981	Servizi di lavanderia, tintoria e affini	2.270	763	560	166	114	33	1.018	295	3.962	1.257
982	Servizi per l'igiene e l'estetica della persona	8.697	7.172	849	293	263	136	2.060	1.019	11.869	8.620
982.1	Laboratori di parrucchiere ed istituti di bellezza	8.583	7.087	836	287	255	133	2.021	991	11.695	8.498
982.2	Altri servizi per l'igiene e la pulizia	114	85	13	6	8	3	39	28	174	122
983	Studi e laboratori fotografici	1.160	931	209	124	43	32	159	115	1.571	1.202
983.1	Studi fotografici	1.159	930	209	124	28	19	157	113	1.553	1.186
983.2	Servizi di fotografia aerea	1	1	—	—	15	13	2	2	18	16
984	Servizi personali non altrove classificati	254	227	58	51	46	35	156	151	514	464
984.1	Servizi di pompe funebri e di cremazione	208	188	49	43	33	24	139	134	429	389
984.2	Altri servizi personali non altrove classificati	46	39	9	8	13	11	17	17	85	75
	TOTALE	227.635	179.142	58.037	30.232	344.321	207.454	440.650	348.115	1.070.643	764.943

TAV. 9 - Mezzi di trasporto su strada in dotazione alle unità locali per tipo e per ramo e classe di attività economica

N. Classificazione	RAMI E CLASSI DI ATTIVITÀ ECONOMICA	MOTOVEICOLI		AUTOVETTURE		AUTOBUS		AUTOCARRI		RIMORCHI		AUTOVEICOLI PER USI SPECIALI O TRASPORTI SPECIFICI	
		Unità locali	N.	Unità locali	N.	Unità locali	N.	Unità locali	N.	Unità locali	N.	Unità locali	N.
0	Agricoltura, caccia, foreste e pesca	100	139	221	316	—	—	263	446	11	17	40	50
01	Agricoltura e caccia	—	—	1	2	—	—	1	2	1	1	—	—
02	Foreste	16	18	82	107	—	—	94	131	1	1	6	6
03	Pesca	2	2	1	1	—	—	5	10	—	—	—	—
04	Attività connesse con l'agricoltura	82	119	137	206	—	—	163	303	9	15	34	44
1	Energia, gas e acqua	34	75	225	1.530	1	1	152	1.061	12	23	135	329
1A	Estrazione di combustibili - industria petrolifera	6	16	35	128	1	1	31	127	4	7	17	35
11	Estrazione e agglomerazione di combustibili solidi	—	—	—	—	—	—	—	—	—	—	—	—
12	Cokerie	—	—	—	—	—	—	—	—	—	—	—	—
13	Industria dell'estrazione di petrolio e gas naturali	—	—	3	4	1	1	1	2	—	—	1	1
14	Industria petrolifera	6	16	32	124	—	—	30	125	4	7	16	34
15	Industria dei combustibili nucleari	—	—	—	—	—	—	—	—	—	—	—	—
1B	Energia elettrica, gas e acqua	28	59	190	1.402	—	—	121	934	8	16	118	294
16	Produzione, distribuzione energia elettrica, gas	9	21	155	1.273	—	—	107	870	7	15	112	279
17	Raccolta, depurazione e distribuzione d'acqua	19	38	35	129	—	—	14	64	1	1	6	15
2	Industrie estrattive - industrie manifatturiere per trasformazione minerali - industrie chimiche	165	427	875	1.620	3	7	677	1.504	48	103	144	871
21	Estrazione e preparazione di minerali metalliferi	—	—	—	—	—	—	—	—	—	—	—	—
22	Produzione e prima trasformazione dei metalli	14	214	65	129	1	4	51	107	3	26	6	16
23	Estraz. minerali non metalliferi e non energetici; torbiere	7	8	77	149	—	—	105	262	9	18	24	78
24	Lavorazione dei minerali non metalliferi	109	151	557	961	2	3	379	853	29	50	93	689
25	Industrie chimiche	35	54	172	368	—	—	140	280	7	9	19	84
26	Produzione di fibre artificiali e sintetiche	—	—	4	13	—	—	2	2	—	—	2	4
3	Industrie manifatturiere per lavorazione e trasformazione metalli; meccanica di precisione	422	666	2.414	4.729	22	58	1.235	2.670	18	179	92	324
31	Costruzione di prodotti in metallo	289	366	1.565	2.451	8	26	805	1.130	6	7	42	132
32	Costruzione, installazione macchine e materiale meccanico	48	76	290	649	3	9	134	224	—	—	8	9
33	Costruzione, installazione e riparazione macchine ufficio	4	4	41	75	—	—	7	10	—	—	1	1
34	Costruzione e installazione impianti	48	84	356	1.058	7	15	209	1.143	8	17	24	61
35	Costruzione, montaggio autoveicoli e carrozzerie	9	90	44	241	1	2	21	46	1	135	4	18
36	Industria della costruzione di altri mezzi di trasporto	16	32	58	159	3	6	47	88	3	20	13	103
37	Costruzione apparecchi di precisione; orologeria	8	14	60	96	—	—	12	29	—	—	—	—
4	Industrie manifatturiere alimentari, tessili, pelli, cuoio, abbigliamento, legno, mobilio e altre	1.605	2.128	6.355	9.054	17	18	2.822	4.331	31	49	102	269
41	Industrie alimentari di base	539	773	1.073	1.746	4	4	853	1.558	9	16	49	103
42	Industrie zucchero, bevande e tabacco	61	115	236	499	3	3	246	534	8	10	12	92
43	Industrie tessili	36	40	178	292	—	—	94	144	—	—	3	3
44	Industrie delle pelli e del cuoio	182	197	419	620	1	1	80	114	—	—	1	3
45	Industrie calzature, abbigliamento e biancheria casa	229	275	1.603	2.034	8	9	365	411	—	—	8	8
46	Industrie del legno e del mobile in legno	402	486	1.820	2.300	—	—	825	1.057	9	13	25	54
47	Industrie della carta; stampa ed editoria	73	84	471	733	—	—	124	171	2	6	1	1
48	Industrie gomma e manufatti di materie plastiche	49	62	342	476	—	—	158	216	1	1	1	1
49	Industrie manifatturiere diverse	34	96	213	354	1	1	77	126	2	3	2	4
5	Industrie costruzioni, installazioni impianti edilizia	1.112	1.469	4.118	6.297	32	52	2.755	4.164	88	101	337	807
50	Edilizia e genio civile	1.112	1.469	4.118	6.297	32	52	2.755	4.164	88	101	337	807
6	Commercio, pubblici esercizi e alberghi; riparazioni beni di consumo e veicoli	9.178	10.847	27.199	33.792	46	166	12.994	17.852	126	189	314	736
6A	Commercio, pubblici esercizi e alberghi	8.963	10.596	24.155	30.364	43	163	12.764	17.510	126	189	292	699
61	Commercio all'ingrosso	861	1.623	2.983	5.313	3	3	2.999	5.768	80	136	118	387
62	Commercio all'ingrosso di materiali vari da recupero	20	35	86	107	—	—	101	173	1	1	13	22
63	Intermediari del commercio	67	96	1.075	1.768	—	—	183	273	1	1	2	3
64	Comm. minuto alimentari, abbigl., arredam.; farmacie	6.797	7.414	14.390	16.242	4	115	8.114	9.538	24	26	95	164
65	Comm. minuto veicoli, natanti, carburanti, libri, articoli vari	985	1.112	3.405	4.409	—	—	1.202	1.528	19	24	50	103
66	Pubblici esercizi ed esercizi alberghieri	233	316	2.216	2.525	36	45	165	206	1	1	14	20
6B	Riparazioni di beni di consumo e di veicoli	215	251	3.044	3.428	3	3	230	342	—	—	22	37
67	Riparazioni di beni di consumo e di veicoli	215	251	3.044	3.428	3	3	230	342	—	—	22	37
7	Trasporti e comunicazioni	288	418	1.701	3.368	243	3.736	2.857	7.481	379	1.075	131	360
71	Ferrovie	5	8	9	23	6	210	27	73	2	4	2	4
72	Altri trasporti terrestri	199	263	1.124	1.746	204	3.279	2.514	5.137	355	848	79	180
73	Trasporti fluviali, lacuali e lagunari	—	—	—	—	—	—	—	—	—	—	—	—
74	Trasporti marittimi e cabotaggio	3	4	31	44	—	—	4	11	—	—	—	—
75	Trasporti aerei	—	—	2	23	—	—	2	2	—	—	2	2
76	Attività connesse ai trasporti	16	26	160	243	14	180	73	208	14	48	12	26
77	Agenzie viaggio, intermediari trasporti, magazzini	55	90	309	557	18	66	149	473	7	167	8	95
79	Comunicazioni	10	27	66	732	1	1	88	1.577	1	8	28	53
8	Credito e assicurazione, servizi imprese; noleggio	132	302	4.754	6.384	23	94	96	404	9	108	13	31
8A	Credito e assicurazione	8	12	182	367	—	—	5	5	—	—	2	2
81	Istituti di credito	7	11	168	349	—	—	4	4	—	—	2	2
82	Assicurazione	1	1	14	18	—	—	1	1	—	—	—	—
8B	Servizi prestati alle imprese; noleggio	124	290	4.572	6.017	23	94	91	399	9	108	11	29
83	Ausiliari finanziari, assicurazioni, servizi alle imprese	114	267	4.375	5.431	3	4	60	236	2	2	6	8
84	Noleggio di beni mobili	10	23	197	586	20	90	31	163	7	106	5	21
9	Pubblica amministrazione; servizi pubblici e privati	389	1.036	5.653	7.383	212	307	354	855	22	28	226	837
9A	Pubblica amministrazione	181	582	305	726	101	165	101	233	3	8	76	179
91	Pubblica amministrazione, sicurezza sociale obbligatoria	181	582	305	726	101	165	101	233	3	8	76	179
9B	Servizi pubblici e privati	208	454	5.348	6.657	111	142	253	622	19	20	150	658
92	Servizi d'igiene pubblica ed amministrazione di cimiteri	75	244	123	245	3	8	72	335	—	—	34	238
93	Istruzione	7	9	496	898	89	109	80	84	14	14	3	6
94	Ricerca e sviluppo	3	6	20	31	—	—	1	1	1	1	—	—
95	Sanità e servizi veterinari	44	67	3.281	3.724	8	10	15	24	—	—	55	185
96	Altri servizi sociali	5	12	84	123	4	8	8	15	1	1	7	18
97	Servizi ricreativi ed altri servizi culturali	15	17	235	329	5	5	23	35	3	4	6	25
98	Servizi personali	59	99	1.109	1.307	2	2	54	128	—	—	45	186
	TOTALE	13.425	17.507	53.515	74.473	599	4.439	24.205	40.768	744	1.872	1.534	4.614

TAV. 10 - Unità locali con impianti o apparecchi di riscaldamento e/o di condizionamento, per tipo di fonte energetica utilizzata e per ramo e classe di attività economica

N. Classificazione	RAMI E CLASSI DI ATTIVITÀ ECONOMICA	UNITÀ LOCALI									
		con impianti o apparecchi di riscaldamento					con impianti o apparecchi di condizionamento				
		Fonte energetica				TOTALE	Fonte energetica				TOTALE
		Prodotti petroliferi	Gas da rete	Energia elettrica	Combustibili solidi ed altra fonte		Prodotti petroliferi	Gas da rete	Energia elettrica	Combustibili solidi ed altra fonte	
0	Agricoltura, caccia, foreste e pesca	77	11	70	33	191	1	—	20	2	23
01	Agricoltura e caccia	—	—	—	—	—	—	—	—	—	—
02	Foreste	5	1	3	4	13	—	—	1	—	1
03	Pesca	2	1	4	—	7	—	—	3	—	3
04	Attività connesse con l'agricoltura	70	9	63	29	171	1	—	16	2	19
1	Energia, gas e acqua	97	16	204	3	320	6	1	55	—	62
1A	Estrazione di combustibili - industria petrolifera	30	—	3	—	33	1	—	10	—	11
11	Estrazione e agglomerazione di combustibili solidi	—	—	—	—	—	—	—	—	—	—
12	Cokerie	—	—	—	—	—	—	—	—	—	—
13	Industria dell'estrazione di petrolio e gas naturali	—	—	—	—	—	—	—	—	—	—
14	Industria petrolifera	30	—	3	—	33	1	—	10	—	11
15	Industria dei combustibili nucleari	—	—	—	—	—	—	—	—	—	—
1B	Energia elettrica, gas e acqua	67	16	201	3	287	5	7	45	—	51
16	Produzione, distribuzione energia elettrica, gas	32	12	175	—	219	3	1	43	—	47
17	Raccolta, depurazione e distribuzione d'acqua	35	4	26	3	68	2	—	2	—	4
2	Industrie estrattive - industrie manifatturiere per trasformazione minerali - industrie chimiche	330	32	294	37	693	15	3	128	9	155
21	Estrazione e preparazione di minerali metalliferi	—	—	—	—	—	—	—	—	—	—
22	Produzione e prima trasformazione dei metalli	27	10	20	2	59	3	1	15	1	20
23	Estraz. minerali non metalliferi e non energetici; torbiere	18	2	21	2	43	—	—	5	1	6
24	Lavorazione dei minerali non metalliferi	189	11	199	30	429	8	1	66	6	81
25	Industrie chimiche	92	9	53	3	157	2	1	41	1	45
26	Produzione di fibre artificiali e sintetiche	4	—	1	—	5	2	—	1	—	3
3	Industrie manifatturiere per lavorazione e trasformazione metalli; meccanica di precisione	734	83	766	84	1.667	35	10	270	17	332
31	Costruzione di prodotti in metallo	280	30	515	66	891	10	8	130	9	157
32	Costruzione, installazione macchine e materiale meccanico	104	13	65	8	190	3	—	27	1	31
33	Costruzione, installazione e riparazione macchine ufficio	27	1	16	—	44	2	—	6	1	9
34	Costruzione e installazione impianti	195	19	96	6	316	13	—	65	4	82
35	Costruzione, montaggio autoveicoli e carrozzerie	25	8	6	—	39	2	2	10	—	14
36	Industria della costruzione di altri mezzi di trasporto	30	2	22	3	57	2	—	16	1	19
37	Costruzione apparecchi di precisione; orologeria	73	10	46	1	130	3	—	16	1	20
4	Industrie manifatturiere alimentari, tessili, pelli, cuoio, abbigliamento, legno, mobilio e altre	2.351	165	3.105	678	6.299	70	15	721	83	889
41	Industrie alimentari di base	384	24	382	191	981	22	3	136	13	174
42	Industrie zucchero, bevande e tabacco	106	7	96	7	216	3	3	41	1	48
43	Industrie tessili	178	11	124	63	376	4	1	27	6	38
44	Industrie delle pelli e del cuoio	165	32	162	7	366	3	—	52	5	60
45	Industrie calzature, abbigliamento e biancheria casa	855	47	1.099	172	2.173	15	3	181	22	221
46	Industrie del legno e del mobile in legno	245	6	767	197	1.215	10	2	128	26	166
47	Industrie della carta; stampa ed editoria	176	20	225	17	438	3	1	74	4	82
48	Industrie gomma e manufatti di materie plastiche	110	8	141	12	271	4	1	40	4	49
49	Industrie manifatturiere diverse	132	10	109	12	263	6	1	42	2	51
5	Industrie costruzioni, installaz. impianti edilizia	980	128	750	108	1.966	13	4	106	12	135
50	Edilizia e genio civile	980	128	750	108	1.966	13	4	106	12	135
6	Commercio, pubblici esercizi e alberghi; riparazioni beni di consumo e veicoli	10.263	664	16.348	1.871	29.146	215	41	4.546	405	5.207
6A	Commercio, pubblici esercizi e alberghi	9.782	635	14.801	1.695	26.913	207	41	4.318	358	4.924
61	Commercio all'ingrosso	1.072	91	1.157	67	2.387	30	1	437	21	489
62	Commercio all'ingrosso di materiali vari da recupero	9	1	18	2	30	1	—	8	—	9
63	Intermediari del commercio	478	59	240	23	800	15	1	99	2	117
64	Comm. minuto alimentari, abbigliam., arredam.; farmacie	4.687	284	9.519	1.057	15.547	59	25	2.519	220	2.823
65	Commercio minuto veicoli, natanti, carburanti, libri, articoli vari	1.371	89	2.013	164	3.637	25	9	530	69	633
66	Pubblici esercizi ed esercizi alberghieri	2.165	111	1.854	382	4.512	77	5	725	46	853
6B	Riparazioni di beni di consumo e di veicoli	481	29	1.547	176	2.233	8	—	228	47	283
67	Riparazioni di beni di consumo e di veicoli	481	29	1.547	176	2.233	8	—	228	47	283
7	Trasporti e comunicazioni	1.112	52	1.314	83	2.561	44	3	354	10	411
71	Ferrovie	103	—	61	31	195	6	—	9	—	15
72	Altri trasporti terrestri	255	24	191	31	501	6	1	37	4	48
73	Trasporti fluviali, lacuali e lagunari	—	—	—	—	—	—	—	—	—	—
74	Trasporti marittimi e cabotaggio	50	2	12	3	67	1	—	27	—	28
75	Trasporti aerei	5	—	1	—	6	2	—	4	—	6
76	Attività connesse ai trasporti	57	1	146	4	208	9	1	27	2	39
77	Agenzie viaggio, intermediari trasporti, magazzini	230	20	189	4	443	6	—	122	2	130
79	Comunicazioni	412	5	714	10	1.141	14	1	128	2	145
8	Credito e assicurazione, servizi prestati alle imprese; noleggio	5.347	704	2.354	235	8.640	90	16	852	38	996
8A	Credito e assicurazione	522	80	215	8	825	40	8	402	7	451
81	Istituti di credito	378	63	189	8	638	37	8	382	—	427
82	Assicurazione	144	17	26	—	187	3	—	20	1	24
8B	Servizi prestati alle imprese; noleggio	4.825	624	2.139	227	7.815	50	8	450	37	545
83	Ausiliari finanziari, assicurazioni, servizi alle imprese	4.804	623	2.102	222	7.751	49	8	443	36	536
84	Noleggio di beni mobili	21	1	37	5	64	1	—	7	1	9
9	Pubblica amministrazione; servizi pubblici e privati	7.772	696	6.039	419	14.926	120	12	1.097	94	1.323
9A	Pubblica amministrazione	877	19	264	22	1.182	15	—	42	7	64
91	Pubblica amministrazione, sicurezza sociale obbligatoria	877	19	264	22	1.182	15	—	42	7	64
9B	Servizi pubblici e privati	6.895	677	5.775	397	13.744	105	12	1.055	87	1.259
92	Servizi d'igiene pubblica ed amministrazione di cimiteri	69	11	65	8	153	4	—	9	4	17
93	Istruzione	409	44	304	32	789	2	1	23	4	30
94	Ricerca e sviluppo	40	3	6	1	50	2	—	9	1	12
95	Sanità e servizi veterinari	3.934	422	1.752	184	6.292	37	8	283	29	357
96	Altri servizi sociali	474	50	341	24	889	9	—	45	6	60
97	Servizi ricreativi ed altri servizi culturali	717	65	652	51	1.485	39	1	169	10	219
98	Servizi personali	1.252	82	2.655	97	4.086	12	2	517	33	564
	TOTALE	29.063	2.551	31.244	3.551	66.409	609	105	8.149	670	9.533

TAV. 11 - Unità locali con forni ed apparecchi termici per ramo e classe di attività economica;

N. Classificazione	RAMI E CLASSI DI ATTIVITÀ ECONOMICA	UNITÀ LOCALI		MOTORI ELETTRICI					
		con forni e apparecchi per processi termici	che utilizzano vapore per processo	fino a 1		1 - 5		5 - 10	
				Motori	Potenza Kw	Motori	Potenza Kw	Motori	Potenza Kw
0	Agricoltura, caccia, foreste e pesca	93	34	697	451,3	1.281	3.296,6	336	2.463,5
01	Agricoltura e caccia	—	—	—	—	—	—	—	—
02	Foreste	6	1	10	8,3	45	136,0	14	101,6
03	Pesca	15	—	1	1,0	20	41,4	8	74,7
04	Attività connesse con l'agricoltura	72	33	686	442,0	1.216	3.119,2	314	2.287,2
1	Energia, gas e acqua	33	9	2.461	1.440,8	2.386	5.936,5	724	5.423,7
1A	Estrazione di combustibili solidi, liquidi e gassosi - industria petrolifera	11	5	247	182,4	779	2.524,3	454	3.443,1
11	Industria dell'estrazione e agglomerazione di combustibili solidi	—	—	—	—	—	—	—	—
12	Cokerie	—	—	—	—	—	—	—	—
13	Industria dell'estrazione di petrolio e gas naturali	—	—	1	0,4	8	24,0	3	21,0
14	Industria petrolifera	11	5	246	182,0	771	2.500,3	451	3.422,1
15	Industria dei combustibili nucleari	—	—	—	—	—	—	—	—
1B	Energia elettrica, gas e acqua	22	4	2.214	1.258,4	1.607	3.412,2	270	1.980,6
16	Industria della produzione e distribuzione di energia elettrica, gas, vapore e acqua calda	19	2	2.186	1.243,5	1.541	3.227,6	264	1.920,6
17	Industria raccolta, depurazione e distribuzione acqua	3	2	28	14,9	66	184,6	6	60,0
2	Industrie estrattive - industrie manifatturiere per la trasformazione di minerali non energetici e prodotti derivati - industrie chimiche	707	88	17.169	10.540,7	17.432	45.447,2	6.927	48.812,9
21	Industria estrazione e preparazione minerali metalliferi	—	—	—	—	—	—	—	—
22	Industria produzione e prima trasformazione metalli	51	10	3.854	2.264,3	5.302	13.392,3	2.786	19.245,6
23	Industria dell'estrazione di minerali non metalliferi e non energetici; torbiere	28	1	107	79,6	464	1.376,3	240	1.730,2
24	Industria lavorazione dei minerali non metalliferi	506	46	7.416	4.801,9	7.406	19.484,7	2.499	17.979,2
25	Industrie chimiche	119	30	5.702	3.328,9	4.133	10.877,9	1.386	9.737,9
26	Industria produzione di fibre artificiali e sintetiche	3	1	90	66,0	127	316,0	16	120,0
3	Industrie manifatturiere per la lavorazione e la trasformazione dei metalli; meccanica di precisione	1.417	107	25.441	16.265,0	26.473	77.906,4	7.895	57.848,5
31	Industria della costruzione di prodotti in metallo	1.000	54	7.588	5.468,3	11.075	29.913,3	2.705	19.613,7
32	Industria della costruzione e dell'installazione di macchine e di materiale meccanico	103	2	1.955	1.141,4	2.265	6.291,8	602	4.356,4
33	Industria costruzione, installazione e riparazione di macchine per ufficio, di macchine e di impianti per l'elaborazione dei dati	7	1	138	74,8	174	582,3	56	390,0
34	Industria della costruzione, installazione di impianti e riparazione di materiale elettrico ed elettronico	145	28	9.024	5.631,4	6.100	16.200,7	1.644	11.997,1
35	Industria della costruzione e montaggio di autoveicoli, carrozzerie, parti ed accessori	41	6	4.286	2.477,2	4.639	19.339,7	1.696	13.013,8
36	Industria della costruzione di altri mezzi di trasporto	34	13	2.091	1.241,0	1.985	5.004,3	1.163	8.294,7
37	Industria costruzione di strumenti e apparecchi di precisione, medico-chirurgici, ottici ed affini; orologeria	87	3	359	230,9	235	574,3	29	182,8
4	Industrie manifatturiere alimentari, tessili, delle pelli e cuoio, dell'abbigliamento, del legno, mobilio e altre industrie manifatturiere	3.789	839	47.708	32.117,8	57.700	149.295,8	11.902	89.535,4
41	Industrie alimentari di base	1.500	412	11.195	7.898,4	14.511	37.437,9	3.466	25.650,8
42	Industrie dello zucchero, delle bevande, di altri prodotti alimentari e del tabacco	242	87	5.198	3.234,6	5.172	13.039,9	1.382	10.105,6
43	Industrie tessili	57	45	2.451	1.583,6	10.100	23.043,1	374	2.656,2
44	Industrie delle pelli e del cuoio	167	93	2.597	1.829,9	2.746	9.118,9	1.735	14.141,9
45	Industria delle calzature, di articoli d'abbigliamento e di biancheria per la casa	389	62	12.927	8.435,8	6.055	16.281,8	974	7.684,4
46	Industrie del legno e del mobile in legno	755	67	5.891	4.264,5	12.173	31.987,4	2.177	15.817,8
47	Industrie della carta; stampa ed editoria	194	34	2.861	1.875,4	3.209	8.312,8	765	5.608,7
48	Industrie della gomma e dei manufatti di materie plastiche	300	26	3.140	2.158,5	2.938	7.993,4	878	6.769,9
49	Industrie manifatturiere diverse	185	13	1.448	837,1	796	2.080,6	151	1.100,1
5	Industrie delle costruzioni e delle installazioni di impianti per l'edilizia	93	9	1.577	1.278,7	3.963	10.565,3	640	4.889,4
50	Edilizia e genio civile	93	9	1.577	1.278,7	3.963	10.565,3	640	4.889,4
6B	Riparazioni di beni di consumo e di veicoli	683	—	4.768	3.549,0	6.520	16.724,3	924	6.975,2
67	Riparazioni di beni di consumo e di veicoli	683	—	4.768	3.549,0	6.520	16.724,3	924	6.975,2
	TOTALE	6.815	1.086	99.821	65.643,3	115.755	309.172,1	29.348	215.948,6

motori elettrici per potenza e per ramo e classe di attività economica

PER POTENZA IN Kw						TOTALE				N. Classifi- cazione
10 - 50		50 - 100		oltre 100		Motori	Potenza Kw	Unità locali operative	Addetti	
Motori	Potenza Kw	Motori	Potenza Kw	Motori	Potenza Kw					
203	4.320,6	11	869,2	5	1.031,9	2.533	12.433,1	247	1.831	0
—	—	—	—	—	—	—	—	—	—	01
7	236,4	3	300,0	—	—	79	782,3	28	120	02
5	92,0	—	—	—	—	34	209,1	8	49	03
191	3.992,2	8	569,2	5	1.031,9	2.420	11.441,7	211	1.662	04
961	23.913,0	345	22.385,8	337	220.101,6	7.214	279.201,4	140	6.437	1
500	12.618,4	232	14.495,1	145	21.552,0	2.357	54.815,3	38	1.449	1A
—	—	—	—	—	—	—	—	—	—	11
—	—	—	—	—	—	—	—	—	—	12
1	20,0	—	—	—	—	13	65,4	1	42	13
499	12.598,4	232	14.495,1	145	21.552,0	2.344	54.749,9	37	1.407	14
—	—	—	—	—	—	—	—	—	—	15
461	11.294,6	113	7.890,7	192	198.549,6	4.857	224.386,1	102	4.988	1B
283	6.387,3	59	4.200,0	125	184.243,2	4.458	201.222,2	56	4.475	16
178	4.907,3	54	3.690,7	67	14.306,4	399	23.163,9	46	513	17
7.714	176.358,9	1.545	110.794,0	1.125	427.282,5	51.912	819.236,2	1.233	36.642	2
—	—	—	—	—	—	—	—	—	—	21
3.781	90.204,9	929	67.675,9	812	356.426,6	17.464	549.209,6	88	12.443	22
426	10.647,0	101	6.854,8	35	5.994,0	1.373	26.681,9	87	851	23
2.170	48.002,2	338	24.291,9	139	32.125,4	19.968	146.685,3	891	15.717	24
1.324	27.252,8	176	11.913,4	138	32.604,5	12.859	95.715,4	165	7.259	25
13	252,0	1	58,0	1	132,0	248	944,0	2	372	26
5.789	147.283,7	822	63.424,6	573	130.255,2	66.993	492.983,4	3.459	92.201	3
1.594	38.102,3	226	18.000,0	128	22.622,5	23.316	133.720,1	2.637	18.927	31
405	8.107,2	19	1.433,2	6	878,0	5.252	22.208,0	265	5.846	32
40	625,0	—	—	—	—	408	1.672,1	22	2.093	33
1.331	30.887,4	263	20.495,1	82	15.918,3	18.444	101.130,0	294	27.457	34
1.672	54.493,7	231	17.087,2	46	6.411,0	12.570	112.822,6	57	20.613	35
720	14.600,1	79	6.094,1	310	84.305,4	6.348	119.539,6	63	16.655	36
27	468,0	4	315,0	1	120,0	655	1.891,0	121	610	37
7.916	182.818,8	976	69.966,4	400	77.233,1	126.602	600.967,3	11.346	95.788	4
2.259	53.427,0	201	15.160,9	61	10.307,6	31.693	149.882,6	2.082	22.260	41
872	18.129,0	108	7.621,3	83	17.726,4	12.815	69.856,8	347	8.653	42
630	10.557,4	29	2.177,0	11	1.446,0	13.595	41.463,3	295	6.867	43
1.073	28.875,2	105	6.735,9	71	13.175,0	8.327	73.876,8	734	7.093	44
481	10.313,4	131	9.939,0	44	11.071,0	20.612	63.725,4	2.329	23.760	45
995	21.845,2	122	8.497,8	38	7.199,0	21.396	89.611,7	3.819	13.429	46
724	16.921,5	118	7.370,1	56	8.450,9	7.733	48.539,4	686	5.964	47
808	20.803,6	156	11.959,4	31	6.842,0	7.951	56.526,8	676	5.694	48
74	1.946,5	6	505,0	5	1.015,2	2.480	7.484,5	378	2.068	49
411	10.282,1	48	3.780,1	40	8.315,9	6.679	39.111,5	2.102	15.911	5
411	10.282,1	48	3.780,1	40	8.315,9	6.679	39.111,5	2.102	15.911	50
174	3.826,6	22	1.761,6	6	1.092,0	12.414	33.928,7	5.495	11.733	6B
174	3.826,6	22	1.761,6	6	1.092,0	12.414	33.928,7	5.495	11.733	67
23.168	548.803,7	3.769	272.981,7	2.486	865.312,2	274.347	2.277.861,6	24.022	260.543	

TAV. 12 - Unità locali operative del commercio, pubblici esercizi e alberghi per forma di collegamento economico, sistema di vendita delle merci e per classe e sottoclasse di attività economica

N. Classificazione	CLASSI E SOTTOCLASSI DI ATTIVITÀ ECONOMICA	UNITÀ LOCALI								
		aderenti ad un collegamento economico				secondo il sistema di vendita delle merci				
		Unione volontaria	Gruppo di acquisto	Altre forme	TOTALE	Tradizionale	Libero servizio	Per corrispondenza	Altre forme	TOTALE
61	Commercio all'ingrosso	556	140	960	1.656	7.539	193	2	1	7.735
611	Commercio all'ingrosso di materie prime agricole, di animali vivi, di materie prime tessili e di semilavorati	49	14	91	154	729	—	—	—	729
612	Commercio all'ingrosso di combustibili; di minerali e prodotti chimici per l'industria	11	11	38	60	372	—	—	—	372
613	Commercio all'ingrosso di legname, di materiale da costruzione e di articoli per installazione	49	9	106	164	851	—	—	—	851
614	Commercio all'ingrosso di macchine, attrezzature e veicoli	31	10	45	86	458	—	—	—	458
615	Commercio all'ingrosso di mobili, elettrodomestici, apparecchi radio-televisivi, casalinghi e ferramenta	43	8	70	121	553	—	—	—	553
616	Commercio all'ingrosso di prodotti tessili, di abbigliamento, di calzature e articoli in cuoio e pelli	82	9	82	173	1.043	1	2	1	1.047
617	Commercio all'ingrosso di prodotti alimentari, bevande e tabacco	220	59	414	693	2.718	192	—	—	2.910
618	Commercio all'ingrosso di prodotti farmaceutici, sanitari, di bellezza e di detersivi	20	15	39	74	326	—	—	—	326
619	Commercio all'ingrosso di altri prodotti non alimentari	51	5	75	131	489	—	—	—	489
62	Commercio all'ingrosso di materiali vari da recupero	8	1	19	28	365	—	—	—	365
621	Commercio all'ingrosso di rottami metallici	6	—	15	21	277	—	—	—	277
622	Commercio all'ingrosso di altri prodotti di raccolta	2	1	4	7	88	—	—	—	88
64	Commercio al minuto di prodotti alimentari, di articoli di abbigliamento, di arredamento e per la casa; farmacie	4.843	1.088	10.052	15.983	61.688	452	12	23	62.175
641	Commercio al minuto di prodotti ortofrutticoli e lattiero-caseari; di carne, pesce e pasticceria	1.951	541	3.775	6.267	22.642	197	4	—	22.843
642	Commercio al minuto di bevande, oli e di altri prodotti alimentari non altrove classificati; tabaccherie	736	237	1.823	2.796	10.659	198	—	—	10.857
643	Farmacie	91	24	203	318	1.294	—	—	—	1.294
644	Commercio al minuto articoli sanitari e prodotti di bellezza	130	21	216	367	1.564	3	—	2	1.569
645	Commercio al minuto di articoli di abbigliamento	974	114	1.879	2.967	11.791	16	3	3	11.813
646	Commercio al minuto di calzature e pelletteria	214	29	419	662	2.813	4	—	—	2.817
647	Commercio al minuto di tessuti per arredamento	16	5	72	93	476	2	—	4	482
648	Commercio al minuto di mobili, apparecchi e materiali per la casa	510	91	1.226	1.827	7.511	25	3	10	7.549
649	Commercio al minuto di carte da parati, di rivestimenti e apparecchi igienico-sanitari, strumenti musicali, di articoli da regalo e oggetti d'arte	221	26	439	686	2.938	7	2	4	2.951
65	Commercio al minuto di veicoli, natanti, carburanti, libri ed articoli vari	918	242	2.073	3.233	13.497	119	9	13	13.638
651	Commercio al minuto di automobili, motocicli e natanti	133	31	332	496	2.211	2	2	—	2.215
652	Commercio al minuto di carburanti e lubrificanti	105	88	265	458	2.051	8	1	—	2.060
653	Commercio al minuto di libri, giornali, articoli da cancelleria e forniture per ufficio	154	37	314	505	2.298	23	3	9	2.333
654	Commercio al minuto di altri articoli non altrove classificati	512	78	1.056	1.646	6.597	19	3	4	6.623
655	Commercio al minuto di articoli di occasione	5	1	10	16	95	1	—	—	96
656	Commercio al minuto di prodotti diversi, con prevalenza di prodotti non alimentari	9	7	96	112	245	66	—	—	311
66	Pubblici esercizi ed esercizi alberghieri	952	168	1.812	2.932	8.705	108	—	—	8.813
661	Ristoranti	262	31	447	740	2.107	34	—	—	2.141
662	Bar con e senza spettacolo	564	119	1.189	1.872	6.002	55	—	—	6.057
664	Mense	11	—	3	14	17	11	—	—	28
665	Esercizi alberghieri propriamente detti	109	15	153	277	521	6	—	—	527
666	Vagoni letto e vagoni ristorante	—	—	—	—	—	—	—	—	—
667	Esercizi alberghieri complementari	6	3	20	29	58	2	—	—	60
	TOTALE	7.277	1.639	14.916	23.832	91.794	872	23	37	92.726

TAV. 13 - Attrezzature in dotazione alle unità locali operative del commercio, pubblici esercizi e alberghi per classe e sottoclasse di attività economica

N. Classificazione	CLASSI E SOTTOCLASSI DI ATTIVITÀ ECONOMICA	ATTREZZATURE							
		Armadi frigoriferi		Celle frigorifere		Banchi frigoriferi		Carrelli elevatori	
		Unità locali	N.	Unità locali	N.	Unità locali	N.	Unità locali	N.
61	Commercio all'ingrosso	115	165	548	1.132	139	1.910	497	712
611	Commercio all'ingrosso di materie prime agricole, di animali vivi, di materie prime tessili e di semilavorati	4	7	18	25	2	4	20	41
612	Commercio all'ingrosso di combustibili; di minerali e prodotti chimici per l'industria	1	2	1	1	2	2	23	36
613	Commercio all'ingrosso di legname, di materiale da costruzione e di articoli per installazione	2	2	—	—	1	1	165	239
614	Commercio all'ingrosso di macchine, attrezzature e veicoli	—	—	—	—	—	—	25	31
615	Commercio all'ingrosso di mobili, elettrodomestici, apparecchi radio-televisivi, casalinghi e ferramenta	—	—	—	—	—	—	26	34
616	Commercio all'ingrosso di prodotti tessili, di abbigliamento, di calzature e articoli in cuoio e pelli	1	1	1	1	1	4	11	13
617	Commercio all'ingrosso prodotti alimentari, bevande e tabacco	84	119	521	1.097	132	1.897	196	259
618	Commercio all'ingrosso di prodotti farmaceutici, sanitari, di bellezza e di detersivi	21	31	5	5	1	2	12	17
619	Commercio all'ingrosso di altri prodotti non alimentari	2	3	2	3	—	—	19	42
62	Commercio all'ingrosso di materiali vari da recupero	1	1	2	2	7	7	16	21
621	Commercio all'ingrosso di rottami metallici	—	—	—	—	—	—	9	9
622	Commercio all'ingrosso di altri prodotti di raccolta	1	1	2	2	7	7	7	12
64	Commercio al minuto prodotti alimentari, articoli di abbigliamento, arredamento e per la casa; farmacie	6.379	7.304	7.507	9.362	16.487	21.695	253	644
641	Commercio al minuto di prodotti ortofrutticoli e lattiero-caseari; di carne, pesce e pasticceria	4.782	5.503	6.784	8.451	11.868	15.461	47	347
642	Commercio al minuto di bevande, oli e di altri prodotti alimentari non altrove classificati; tabaccherie	1.076	1.237	675	854	4.546	6.148	33	94
643	Farmacie	485	521	34	39	14	16	1	1
644	Commercio al minuto articoli sanitari e prodotti di bellezza	5	8	1	1	13	15	3	3
645	Commercio al minuto di articoli di abbigliamento	15	17	9	11	16	22	4	15
646	Commercio al minuto di calzature e pelletteria	2	2	—	—	1	1	—	—
647	Commercio al minuto di tessuti per arredamento	1	1	1	2	—	—	1	1
648	Commercio al minuto mobili, apparecchi, materiali per casa	5	6	3	4	18	20	37	41
649	Commercio al minuto di carte da parati, di rivestimenti e apparecchi igienico-sanitari, strumenti musicali, di articoli da regalo e oggetti d'arte	8	9	—	—	11	12	127	142
65	Commercio al minuto di veicoli, natanti, carburanti, libri ed articoli vari	69	108	71	93	82	193	75	115
651	Commercio al minuto di automobili, motocicli e natanti	2	2	2	4	4	5	29	35
652	Commercio al minuto di carburanti e lubrificanti	9	39	3	3	39	49	9	10
653	Commercio al minuto di libri, giornali, articoli da cancelleria e forniture per ufficio	5	5	—	—	3	5	3	28
654	Commercio al minuto di altri articoli non altrove classificati	46	49	54	57	10	10	25	28
655	Commercio al minuto di articoli di occasione	—	—	—	—	—	—	1	1
656	Commercio al minuto di prodotti diversi, con prevalenza di prodotti non alimentari	7	13	12	29	26	124	8	13
66	Pubblici esercizi ed esercizi alberghieri	3.502	5.288	2.046	2.973	7.124	9.625	44	201
661	Ristoranti	1.533	2.194	811	1.095	1.254	1.926	8	65
662	Bar con e senza spettacolo	1.275	1.636	715	920	5.307	6.740	10	105
664	Mense	21	34	15	32	13	25	3	3
665	Esercizi alberghieri propriamente detti	623	1.318	480	878	493	823	23	28
666	Vagoni letto e vagoni ristorante	—	—	—	—	—	—	—	—
667	Esercizi alberghieri complementari	50	106	25	48	57	111	—	—
	TOTALE	10.066	12.866	10.174	13.562	23.839	33.430	885	1.693

TAV. 14 - Unità locali operative del commercio fisso al minuto per classe di superficie di vendita e per classe e sottoclasse di attività economica

N. Classificazione	CLASSI E SOTTOCLASSI DI ATTIVITÀ ECONOMICA	CLASSI DI SUPERFICIE DI VENDITA (mq)										TOTALE	
		1 - 50		51 - 100		101 - 200		201 - 400		oltre 400			
		Unità locali	Superficie	Unità locali	Superficie	Unità locali	Superficie	Unità locali	Superficie	Unità locali	Superficie	Unità locali	Superficie
64	Commercio al minuto prodotti alimentari, articoli abbigliamento, arredamento e per la casa; farmacie	50.525	1.320.736	7.107	520.367	2.014	301.537	657	195.495	518	569.190	60.821	2.907.325
641	Commercio al minuto di prodotti ortofruttili e lattiero-caseari; di carne, pesce e pasticceria	20.207	511.281	1.736	123.529	305	44.702	78	22.536	34	34.903	22.360	736.951
642	Commercio al minuto di bevande, oli e di altri prodotti alimentari non altrove classificati; tabaccherie	9.214	235.036	989	71.647	232	35.145	68	20.639	70	69.942	10.573	432.409
643	Farmacie	966	28.646	249	18.223	48	6.626	9	2.322	2	1.750	1.274	57.567
644	Commercio al minuto articoli sanitari e prodotti di bellezza	1.272	34.431	201	14.986	48	6.653	15	4.353	7	6.600	1.543	67.023
645	Commercio al minuto di articoli di abbigliamento	9.560	250.223	1.471	106.414	405	59.476	88	25.265	36	22.994	11.560	464.372
646	Commercio al minuto di calzature e pelletteria	2.367	62.550	334	24.289	49	6.768	10	2.556	1	700	2.761	96.863
647	Commercio al minuto di tessuti per arredamento	372	10.106	70	5.128	16	2.516	8	2.339	5	2.890	471	22.979
648	Commercio al minuto di mobili, apparecchi e materiali per la casa	4.657	134.070	1.472	111.436	684	104.680	289	87.215	272	301.674	7.374	739.075
649	Commercio al minuto di carte da parati, di rivestimenti e apparecchi igienico-sanitari, strumenti musicali, di articoli da regalo e oggetti d'arte	1.910	54.393	585	44.715	227	34.971	92	28.270	91	127.737	2.905	290.086
65	Commercio al minuto di veicoli, natanti, carburanti, libri ed articoli vari	9.272	225.780	1.822	139.418	934	143.480	451	139.951	546	733.102	13.025	1.381.731
651	Commercio al minuto di automobili, motocicli e natanti	907	28.697	529	41.564	374	57.204	165	51.492	161	225.891	2.136	404.848
652	Commercio al minuto di carburanti e lubrificanti	897	18.834	260	21.273	204	33.549	150	47.686	273	326.006	1.784	447.348
653	Commercio al minuto di libri, giornali, articoli da cancelleria e forniture per ufficio	1.876	40.012	262	19.101	80	12.095	29	8.506	11	9.370	2.258	89.084
654	Commercio al minuto di altri articoli non altrove classificati	5.290	130.761	741	55.228	266	39.317	98	29.847	64	90.743	6.459	345.896
655	Commercio al minuto di articoli di occasione	77	1.977	9	641	—	—	2	540	3	1.930	91	5.088
656	Commercio al minuto di prodotti diversi, con prevalenza di prodotti non alimentari	225	5.499	21	1.611	10	1.315	7	1.880	34	79.162	297	89.467
	TOTALE	59.797	1.546.516	8.929	659.785	2.948	445.017	1.108	335.446	1.064	1.302.292	73.846	4.289.056

TAV. 15 - Notizie relative agli esercizi di commercio ambulante per sottoclasse di attività economica


N. Classificazione	SOTTOCLASSI DI ATTIVITÀ ECONOMICA	ESERCIZI CON ADDETTI									TIPO DI POSTEGGIO	
		1	2	3 - 5		6 e oltre		TOTALE				
		Esercizi	Esercizi	Esercizi	Addetti	Esercizi	Addetti	Esercizi	Addetti		Fisso	Mobile
								in complesso	di cui titolari e familiari			
641	Commercio al minuto di prodotti ortofruttili e lattiero-caseari; di carne, pesce e pasticceria	4.252	883	121	397	6	42	5.262	6.457	6.395	1.197	4.065
642	Commercio al minuto di bevande, oli e di altri prodotti alimentari non altrove classificati; tabaccherie	400	81	28	94	1	7	510	663	647	61	449
644	Commercio al minuto articoli sanitari e prodotti di bellezza	44	6	2	6	1	8	53	70	69	5	48
645	Commercio al minuto di articoli di abbigliamento	2.295	867	227	729	4	25	3.393	4.783	4.566	980	2.413
646	Commercio al minuto di calzature e pelletteria	454	212	56	183	2	13	724	1.074	1.024	237	487
647	Commercio al minuto di tessuti per arredamento	176	65	26	83	—	—	267	389	372	45	222
648	Commercio al minuto di mobili, apparecchi e materiali per la casa	543	157	34	115	—	—	734	972	948	131	603
649	Commercio al minuto di carte da parati, di rivestimenti e apparecchi igienico-sanitari, strumenti musicali, di articoli da regalo e oggetti d'arte	274	46	9	29	—	—	329	395	385	79	250
651	Commercio al minuto di automobili, motocicli e natanti	14	3	—	—	—	—	17	20	20	5	12
653	Commercio al minuto di libri, giornali, articoli da cancelleria e forniture per ufficio	37	1	—	—	—	—	38	39	39	18	20
654	Commercio al minuto di altri articoli non altrove classificati	683	148	14	46	1	6	846	1.031	1.019	208	638
655	Commercio al minuto di articoli di occasione	64	23	2	6	—	—	89	116	114	30	59
656	Commercio al minuto di prodotti diversi, con prevalenza di prodotti non alimentari	23	5	1	3	—	—	29	36	32	9	20
	TOTALE	9.259	2.497	520	1.691	15	101	12.291	16.045	15.630	3.005	9.286

TAV. 16 - Servizi ambulatoriali delle strutture sanitarie pubbliche e private per tipo di servizio e per sottoclasse e categoria di attività economica


N. Classificazione	SOTTOCLASSI E CATEGORIE DI ATTIVITÀ ECONOMICA	Cardiologia	Centri di Medicina preventiva e sociale	Centri e servizi trasfusionali	Chirurgia	Dermosifilopatia	Emodialisi	Fisioterapia e Riabilitazione	Laboratori di analisi e Patologia clinica	Medicina generica
951	Servizi sanitari (con ricovero)	60	14	16	90	12	25	27	82	52
951.1	Ospedali generali, pubblici	34	7	13	34	8	10	15	35	29
951.2	Ospedali specializzati, pubblici	1	1	1	3	2	—	1	2	3
951.3	Istituti, cliniche e policlinici universitari, pubblici	1	2	1	2	1	1	1	2	2
951.4	Ospedali psichiatrici e neuropsichiatrici, pubblici	2	—	1	2	—	—	1	2	2
951.5	Ospedali per cronici e di lunga degenza, pubblici	—	—	—	—	—	—	—	—	—
951.6	Case di cura, private	17	3	—	45	1	12	7	33	14
951.7	Case di cura neuropsichiatriche, private	1	—	—	—	—	—	1	2	1
951.8	Case di cura per lunga degenza, private	2	1	—	3	—	2	1	4	1
951.9	Ospedali ecclesiastici classificati, privati	2	—	—	1	—	—	—	2	—
952	Altre istituzioni sanitarie (senza ricovero)	71	63	1	33	28	4	72	881	170
952.1	Ambulatori e poliambulatori, pubblici	31	19	—	25	23	1	14	18	132
952.2	Stabilimenti idropinici ed idrotermali, pubblici	1	—	—	—	—	—	—	2	1
952.3	Centri di igiene mentale, pubblici	—	1	—	—	—	—	—	1	1
952.4	Laboratori di igiene e profilassi, pubblici	1	1	—	—	—	—	—	2	—
952.5	Altre istituzioni sanitarie, pubbliche	9	20	—	7	1	1	6	9	15
952.6	Stabilimenti idropinici ed idrotermali, privati	2	1	—	—	—	—	1	4	2
952.7	Laboratori di analisi cliniche, privati	15	8	—	—	3	—	1	833	8
952.8	Studi di radiologia e radioterapia, privati	4	3	—	—	—	—	17	4	—
952.9	Altre istituzioni sanitarie, private	8	10	1	1	1	2	33	8	11
953	Studi medici privati	293	39	1	130	86	9	24	35	5.608
953.1	Studi medici generici e pediatrici	154	29	1	95	41	—	8	17	5.488
953.2	Ambulatori e poliambulatori specialistici	139	10	—	35	45	9	16	18	120
954	Studi dentistici	1	—	—	3	—	—	—	1	14
	TOTALE	425	116	18	256	126	38	123	999	5.844

N. Classificazione	SOTTOCLASSI E CATEGORIE DI ATTIVITÀ ECONOMICA	Medicina interna	Medicina legale	Neurologia	Oculistica	Odontoiatria e Stomatologia	Oncologia e Prevenzione tumori	Ortopedia e Traumatologia	Ostetricia e Ginecologia	Otorinolaringoiatria e Audiologia
951	Servizi sanitari (con ricovero)	46	5	34	44	18	16	57	76	56
951.1	Ospedali generali, pubblici	25	3	20	26	15	10	31	34	29
951.2	Ospedali specializzati, pubblici	2	—	1	1	—	—	3	—	1
951.3	Istituti, cliniche e policlinici universitari, pubblici	1	1	1	2	1	2	1	2	1
951.4	Ospedali psichiatrici e neuropsichiatrici, pubblici	2	—	2	1	—	—	1	1	—
951.5	Ospedali per cronici e di lunga degenza, pubblici	—	—	—	—	—	—	—	—	—
951.6	Case di cura, private	15	1	6	12	—	4	19	34	19
951.7	Case di cura neuropsichiatriche, private	1	—	3	1	—	—	—	—	1
951.8	Case di cura per lunga degenza, private	—	—	1	1	—	—	1	4	4
951.9	Ospedali ecclesiastici classificati, privati	—	—	—	—	1	—	1	1	1
952	Altre istituzioni sanitarie (senza ricovero)	22	14	39	43	36	23	39	70	40
952.1	Ambulatori e poliambulatori, pubblici	13	10	22	31	28	4	23	29	27
952.2	Stabilimenti idropinici ed idrotermali, pubblici	—	—	—	—	1	—	—	—	—
952.3	Centri di igiene mentale, pubblici	—	—	2	—	—	—	—	1	—
952.4	Laboratori di igiene e profilassi, pubblici	1	—	—	—	—	—	—	—	—
952.5	Altre istituzioni sanitarie, pubbliche	2	1	6	5	4	7	6	24	5
952.6	Stabilimenti idropinici ed idrotermali, privati	—	—	—	—	—	—	1	1	1
952.7	Laboratori di analisi cliniche, privati	3	2	3	5	1	9	4	7	2
952.8	Studi di radiologia e radioterapia, privati	—	—	1	—	—	2	1	—	1
952.9	Altre istituzioni sanitarie, private	3	1	5	2	2	1	4	8	4
953	Studi medici privati	201	27	103	191	87	23	89	280	115
953.1	Studi medici generici e pediatrici	152	21	54	60	60	13	40	132	47
953.2	Ambulatori e poliambulatori specialistici	49	6	49	131	27	10	49	148	68
954	Studi dentistici	2	—	—	1	858	—	—	2	1
	TOTALE	271	46	176	279	999	62	185	428	212

N. Classificazione	SOTTOCLASSI E CATEGORIE DI ATTIVITÀ ECONOMICA	Pediatria	Pneumologia e Tisiologia	Psichiatria	Radiologia	Radioterapia	Igiene e Sanità pubblica	Urologia e Nefrologia	Altri	TOTALE
951	Servizi sanitari (con ricovero)	57	9	21	86	21	5	37	17	983
951.1	Ospedali generali, pubblici	34	6	12	35	14	2	22	8	511
951.2	Ospedali specializzati, pubblici	2	—	1	4	1	1	1	—	32
951.3	Istituti, cliniche e policlinici universitari, pubblici	2	1	1	2	1	1	1	1	35
951.4	Ospedali psichiatrici e neuropsichiatrici, pubblici	1	—	1	1	—	1	—	—	21
951.5	Ospedali per cronici e di lunga degenza, pubblici	—	—	—	—	—	—	—	—	—
951.6	Case di cura, private	13	2	1	36	3	—	12	6	315
951.7	Case di cura neuropsichiatriche, private	1	—	4	2	—	—	—	1	19
951.8	Case di cura per lunga degenza, private	2	—	1	4	2	—	1	1	37
951.9	Ospedali ecclesiastici classificati, privati	2	—	—	2	—	—	—	—	13
952	Altre istituzioni sanitarie (senza ricovero)	70	23	15	205	16	56	28	59	2.121
952.1	Ambulatori e poliambulatori, pubblici	41	13	4	18	2	24	21	17	590
952.2	Stabilimenti idropinici ed idrotermali, pubblici	—	—	—	—	—	—	—	—	5
952.3	Centri di igiene mentale, pubblici	1	—	5	—	—	11	—	—	23
952.4	Laboratori di igiene e profilassi, pubblici	—	1	—	—	—	3	—	—	9
952.5	Altre istituzioni sanitarie, pubbliche	24	3	3	7	1	14	3	9	192
952.6	Stabilimenti idropinici ed idrotermali, privati	—	1	—	—	—	—	—	—	14
952.7	Laboratori di analisi cliniche, privati	2	3	1	5	—	2	—	13	930
952.8	Studi di radiologia e radioterapia, privati	1	—	1	171	13	—	—	7	226
952.9	Altre istituzioni sanitarie, private	1	2	1	4	—	2	4	13	132
953	Studi medici privati	349	56	66	27	1	17	52	80	7.989
953.1	Studi medici generici e pediatrici	323	39	36	15	—	15	30	49	6.919
953.2	Ambulatori e poliambulatori specialistici	26	17	30	12	1	2	22	31	1.070
954	Studi dentistici	1	—	—	1	—	1	—	19	905
	TOTALE	477	88	102	319	38	79	117	175	11.998



appendice



A - Imprese, unità locali e addetti del censimento 1971, per ramo e classe di attività economica

(Dati rielaborati secondo la classificazione delle attività economiche del 1981)

N. Classificazione	RAMI E CLASSI DI ATTIVITÀ ECONOMICA	IMPRESE				UNITÀ LOCALI			
		TOTALE		di cui artigiane		TOTALE		di cui artigiane	
		Imprese	Addetti	Imprese	Addetti	Unità locali	Addetti	Unità locali	Addetti
0	Agricoltura, caccia, foreste e pesca	1.256	5.641	874	1.999	1.387	5.724	879	1.999
01	Agricoltura e caccia	—	—	—	—	—	—	—	—
02	Foreste	74	326	60	177	88	373	63	177
03	Pesca	465	3.276	377	1.187	473	3.282	379	1.187
04	Attività connesse con l'agricoltura	717	2.039	437	635	826	2.069	437	635
1	Energia, gas e acqua	92	2.752	1	7	396	10.968	1	7
1A	Estrazione di combustibili - industria petrolifera	22	324	1	7	37	1.369	1	7
11	Estrazione e agglomerazione di combustibili solidi	—	—	—	—	—	—	—	—
12	Cokerie	—	—	—	—	—	—	—	—
13	Industria dell'estrazione di petrolio e gas naturali	—	—	—	—	2	47	—	—
14	Industria petrolifera	22	324	1	7	35	1.322	1	7
15	Industria dei combustibili nucleari	—	—	—	—	—	—	—	—
1B	Energia elettrica, gas e acqua	70	2.428	—	—	359	9.599	—	—
16	Produzione, distribuzione energia elettrica, gas	16	963	—	—	241	8.203	—	—
17	Raccolta, depurazione e distribuzione d'acqua	54	1.465	—	—	118	1.396	—	—
2	Industrie estrattive - industrie manifatturiere per trasformazione minerali - industrie chimiche	1.742	25.892	1.171	4.158	1.959	44.904	1.190	4.150
21	Estrazione e preparazione di minerali metalliferi	1	1	—	—	3	8	—	—
22	Produzione e prima trasformazione dei metalli	95	4.629	53	156	112	12.733	53	156
23	Estraz. minerali non metalliferi e non energetici; torbiere	195	1.685	93	378	237	1.757	97	378
24	Lavorazione dei minerali non metalliferi	1.227	14.738	903	3.222	1.335	18.961	916	3.211
25	Industrie chimiche	222	4.835	122	402	267	7.784	124	405
26	Produzione di fibre artificiali e sintetiche	2	4	—	—	5	3.661	—	—
3	Industrie manifatturiere per lavorazione e trasformazione metalli; meccanica di precisione	4.984	49.480	4.403	9.142	5.249	68.034	4.412	9.112
31	Costruzione di prodotti in metallo	3.804	16.611	3.464	7.172	3.877	17.797	3.469	7.149
32	Costruzione, installazione macchine e materiale meccanico	579	6.491	516	1.001	606	6.327	517	1.004
33	Costruzione, installazione e riparazione macchine ufficio	92	218	84	155	102	3.904	84	154
34	Costruzione e installazione impianti	327	11.561	216	514	452	19.240	216	509
35	Costruzione, montaggio autoveicoli e carrozzerie	13	5.363	6	21	21	8.595	6	21
36	Industria della costruzione di altri mezzi di trasporto	54	8.631	16	64	67	11.444	16	64
37	Costruzione apparecchi di precisione; orologeria	115	605	101	215	124	727	104	211
4	Industrie manifatturiere alimentari, tessili, pelli, cuoio, abbigliamento, legno, mobilio e altre	21.523	99.184	19.144	39.852	22.071	110.121	19.252	39.654
41	Industrie alimentari di base	2.923	19.948	2.216	5.477	3.114	22.065	2.225	5.423
42	Industrie zucchero, bevande e tabacco	473	4.514	261	907	536	11.751	263	892
43	Industrie tessili	1.109	8.772	990	1.774	1.135	9.381	993	1.764
44	Industrie delle pelli e del cuoio	686	5.639	550	2.129	699	5.628	554	2.123
45	Industrie calzature, abbigliamento e biancheria casa	8.068	29.390	7.635	14.107	8.158	29.338	7.673	14.067
46	Industrie del legno e del mobile in legno	6.191	18.792	5.777	11.301	6.286	18.569	5.810	11.244
47	Industrie della carta; stampa ed editoria	823	6.491	605	1.792	860	6.842	615	1.782
48	Industrie gomma e manufatti di materie plastiche	753	4.065	651	1.357	776	4.975	658	1.353
49	Industrie manifatturiere diverse	497	1.573	459	1.008	507	1.572	461	1.006
5	Industrie costruzioni, installazioni impianti edilizia	3.396	35.127	2.393	7.092	4.230	36.158	2.408	7.082
50	Edilizia e genio civile	3.396	35.127	2.393	7.092	4.230	36.158	2.408	7.082
6	Commercio, pubblici esercizi e alberghi; riparazioni beni di consumo e veicoli	103.157	192.109	8.958	14.501	106.304	202.465	8.990	14.471
6A	Commercio, pubblici esercizi e alberghi	94.013	176.446	—	—	97.022	184.890	—	—
61	Commercio all'ingrosso	4.057	15.804	—	—	4.691	20.789	—	—
62	Commercio all'ingrosso di materiali vari da recupero	267	601	—	—	276	581	—	—
63	Intermediari del commercio	806	1.880	—	—	832	1.960	—	—
64	Comm. minuto alimentari, abbigl., arredam.; farmacie	68.489	109.695	—	—	69.918	110.441	—	—
65	Comm. minuto veicoli, natanti, carburanti, libri, articoli vari	9.792	19.593	—	—	10.435	21.407	—	—
66	Pubblici esercizi ed esercizi alberghieri	10.602	28.873	—	—	10.870	29.712	—	—
6B	Riparazioni di beni di consumo e di veicoli	9.144	15.663	8.958	14.501	9.282	17.575	8.990	14.471
67	Riparazioni di beni di consumo e di veicoli	9.144	15.663	8.958	14.501	9.282	17.575	8.990	14.471
7	Trasporti e comunicazioni	4.122	31.911	3.078	4.449	6.636	71.757	3.097	4.453
71	Ferrovie	12	2.849	5	6	252	17.436	5	6
72	Altri trasporti terrestri	2.834	14.852	2.443	3.037	2.982	16.322	2.452	3.036
73	Trasporti fluviali, lacuali e lagunari	51	187	—	—	55	187	—	—
74	Trasporti marittimi e cabotaggio	26	4.187	—	—	43	8.016	—	—
75	Trasporti aerei	1	1.289	—	—	14	1.251	—	—
76	Attività connesse ai trasporti	752	2.964	612	1.211	920	3.909	622	1.216
77	Agenzie viaggio, intermediari trasporti, magazzini	403	5.513	18	195	1.315	6.882	18	195
79	Comunicazioni	43	70	—	—	1.055	17.754	—	—
8	Credito e assicurazione, servizi imprese; noleggio	1.512	16.350	6	9	2.790	16.709	6	9
8A	Credito e assicurazione	168	12.310	—	—	756	10.704	—	—
81	Istituti di credito	149	12.160	—	—	588	9.715	—	—
82	Assicurazione	19	150	—	—	168	989	—	—
8B	Servizi prestati alle imprese; noleggio	1.344	4.040	6	9	2.034	6.005	6	9
83	Ausiliari finanziari, assicurazioni, servizi alle imprese	1.205	3.716	6	9	1.863	5.482	6	9
84	Noleggio di beni mobili	139	324	—	—	171	523	—	—
9	Pubblica amministrazione; servizi pubblici e privati	12.954	32.270	11.192	17.126	14.166	33.294	11.345	17.094
9A	Pubblica amministrazione	—	—	—	—	—	—	—	—
91	Pubblica amministrazione, sicurezza sociale obbligatoria	—	—	—	—	—	—	—	—
9B	Servizi pubblici e privati	12.954	32.270	11.192	17.126	14.166	33.294	11.345	17.094
92	Servizi d'igiene pubblica ed amministrazione di cimiteri	328	8.810	134	283	481	7.868	134	282
93	Istruzione	367	965	—	—	406	992	—	—
94	Ricerca e sviluppo	—	—	—	—	—	—	—	—
95	Sanità e servizi veterinari	39	618	—	—	48	688	—	—
96	Altri servizi sociali	—	—	—	—	—	—	—	—
97	Servizi ricreativi ed altri servizi culturali	814	3.482	—	—	1.402	5.330	—	—
98	Servizi personali	11.406	18.395	11.058	16.843	11.829	18.416	11.211	16.812
	TOTALE	154.738	490.716	51.220	98.335	165.188	600.134	51.580	98.031

B - TAVOLE DISPONIBILI*(dietro richiesta)***DATI REGIONALI****TAV. 1 A - Imprese per forma giuridica e relativi addetti per ramo, classe, sottoclasse e categoria di attività economica**

N. Classificazione	RAMI, CLASSI, SOTTOCLASSI E CATEGORIE DI ATTIVITÀ ECONOMICA		IMPRESE INDIVIDUALI		SOCIETÀ							
					per azioni		cooperative		in accomandita		a responsabilità limitata	
			Imprese	Addetti	Imprese	Addetti	Imprese	Addetti	Imprese	Addetti	Imprese	Addetti
SOCIETÀ		AZIENDE MUNICIPALIZZATE		ALTRE		TOTALE		N. Classificazione				
in nome collettivo		altre		TOTALE								
Imprese	Addetti	Imprese	Addetti	Imprese	Addetti	Imprese	Addetti			Imprese	Addetti	

TAV. 1 B - Imprese artigiane per forma giuridica e relativi addetti per ramo, classe e sottoclasse di attività economica

N. Classificazione	RAMI, CLASSI E SOTTOCLASSI DI ATTIVITÀ ECONOMICA		IMPRESE INDIVIDUALI		SOCIETÀ								TOTALE	
					cooperative		in nome collettivo		altre		TOTALE			
			Imprese	Addetti	Imprese	Addetti	Imprese	Addetti	Imprese	Addetti	Imprese	Addetti	Imprese	Addetti

TAV. 2 - Imprese per numero di attività esercitate e per ramo, classe e sottoclasse di attività economica

N. Classificazione	RAMI, CLASSI E SOTTOCLASSI DI ATTIVITÀ ECONOMICA		IMPRESE CHE ESERCITANO UNA SOLA ATTIVITÀ			IMPRESE CHE ESERCITANO DUE O PIÙ ATTIVITÀ			
						in classi dello stesso ramo			
			Imprese	Unità locali	Addetti	Imprese	Unità locali	Addetti	
IMPRESE CHE ESERCITANO DUE O PIÙ ATTIVITÀ						TOTALE			N. Classificazione
in classi di rami diversi			TOTALE						
Imprese	Unità locali	Addetti	Imprese	Unità locali	Addetti				

TAV. 10 - Unità locali per numero di addetti, indipendenti e dipendenti e per ramo, classe, sottoclasse e categoria di attività economica

N. Classificazione	RAMI, CLASSI, SOTTOCLASSI E CATEGORIE DI ATTIVITÀ ECONOMICA		UNITÀ LOCALI CON ADDETTI										N. Classificazione	
			1 - 2				3 - 5				6 - 9			
			Unità locali	Addetti	di cui		Unità locali	Addetti	di cui		Unità locali	Addetti		
Indipendenti	Dipendenti	Indipendenti			Dipendenti									
UNITÀ LOCALI CON ADDETTI													N. Classificazione	
10 - 19				20 e oltre				TOTALE						
di cui		Unità locali	Addetti	di cui		Unità locali	Addetti	di cui		Unità locali	Addetti	di cui		
Indipendenti	Dipendenti			Indipendenti	Dipendenti			Indipendenti	Dipendenti			Indipendenti		Dipendenti

TAV. 11 A - Addetti alle unità locali per singola categoria posizionale, sesso e per ramo, classe, sottoclasse e categoria di attività economica

N. Classificazione	RAMI, CLASSI, SOTTOCLASSI E CATEGORIE DI ATTIVITÀ ECONOMICA		INDIPENDENTI								DIPENDENTI						N. Classificazione			
			Imprenditori, titolari, gerenti ecc.		Soci di cooperativa		Familiari coadiuvanti		TOTALE		Dirigenti		Direttivi, ricercatori e tecnici laureati		Altri impiegati					
			MF	M	MF	M	MF	M	MF	M	MF	M	MF	M	MF	M		MF	M	
DIPENDENTI																	N. Classificazione			
Categorie speciali (intermedi)		Capi operai		Operai specializzati		Operai qualificati		Operai comuni		Apprendisti		Altro personale		TOTALE		Indipendenti e Dipendenti		di cui a tempo parziale		
MF	M	MF	M	MF	M	MF	M	MF	M	MF	M	MF	M	MF	M	MF		M	MF	M

TAV. 11 B - Addetti alle unità locali artigiane per categoria posizionale, sesso e per ramo, classe e sottoclasse di attività economica

N. Classificazione	RAMI, CLASSI E SOTTOCLASSI DI ATTIVITÀ ECONOMICA		Imprenditori, titolari, soci di cooperativa		Familiari coadiuvanti		Dirigenti, impiegati e categorie speciali		Operai specializzati		Operai qualificati e comuni		Apprendisti		Altro personale		TOTALE																			
			Addetti		di cui a tempo parziale																															
			MF	M	MF	M	MF	M	MF	M	MF	M	MF	M	MF	M	MF	M	MF	M	MF	M														
MOTRICI PER SEMIRIMORCHI																					SEMIRIMORCHI				RIMORCHI				AUTOVEICOLI PER USI SPECIALI O PER TRASPORTO SPECIFICO				RIMORCHI DI AUTOVEICOLI PER USI SPECIALI O PER TRASPORTO SPECIFICO			

TAV. 12 - Mezzi di trasporto su strada in dotazione alle unità locali per tipo e per ramo, classe e sottoclasse di attività economica

N. Classificazione	RAMI, CLASSI E SOTTOCLASSI DI ATTIVITÀ ECONOMICA		MOTOVEICOLI		AUTOVETTURE		AUTOBUS	AUTOCARRI																												
			Motocarri e motofurgoni	Altri motoveicoli	a benzina	ad altro tipo di alimentazione		con portata utile in quintali																												
								fino a 10	11-30	31-70	71-90	oltre 90																								
MOTRICI PER SEMIRIMORCHI																					SEMIRIMORCHI				RIMORCHI				AUTOVEICOLI PER USI SPECIALI O PER TRASPORTO SPECIFICO				RIMORCHI DI AUTOVEICOLI PER USI SPECIALI O PER TRASPORTO SPECIFICO			

TAV. 13 - Unità locali con impianti o apparecchi di riscaldamento per tipo di fonte energetica utilizzata, classe di superficie coperta delle unità locali e per ramo, classe, sottoclasse e categoria di attività economica

N. Classificazione	RAMI, CLASSI, SOTTOCLASSI E CATEGORIE DI ATTIVITÀ ECONOMICA	TOTALE UNITÀ LOCALI CON RISCALDAMENTO AMBIENTE	UNITÀ LOCALI CON IMPIANTI O APPARECCHI DI RISCALDAMENTO						
			Impianto fisso centrale			Impianto fisso			
			Fonte energetica			Fonte			
classi di superficie	Combustibili solidi	Prodotti petroliferi	Gas da rete	Energia elettrica	Altra fonte energetica	Combustibili solidi	Prodotti petroliferi		
	1 - 50 mq 51 - 100 mq 101 - 200 mq 201 - 500 mq 501 - 800 mq 801 - 1.000 mq 1.001 - 1.500 mq 1.501 - 2.000 mq oltre 2.000 mq	UNITÀ LOCALI CON IMPIANTI O APPARECCHI DI RISCALDAMENTO							
		autonomo			Apparecchi singoli				
		energetica			Fonte energetica				
		Gas da rete	Energia elettrica	Altra fonte energetica	Combustibili solidi	Prodotti petroliferi	Gas da rete	Energia elettrica	Altra fonte energetica

TAV. 14 - Unità locali con impianti o apparecchi di condizionamento per tipo di fonte energetica utilizzata, classe di superficie coperta delle unità locali e per ramo, classe, sottoclasse e categoria di attività economica

N. Classificazione	RAMI, CLASSI, SOTTOCLASSI E CATEGORIE DI ATTIVITÀ ECONOMICA	TOTALE UNITÀ LOCALI CON CONDIZIONAMENTO AMBIENTE	UNITÀ LOCALI CON IMPIANTI O APPARECCHI DI CONDIZIONAMENTO						
			Impianto fisso centrale			Impianto fisso			
			Fonte energetica			Fonte			
classi di superficie	Combustibili solidi	Prodotti petroliferi	Gas da rete	Energia elettrica	Altra fonte energetica	Combustibili solidi	Prodotti petroliferi		
	1 - 50 mq 51 - 100 mq 101 - 200 mq 201 - 500 mq 501 - 800 mq 801 - 1.000 mq 1.001 - 1.500 mq 1.501 - 2.000 mq oltre 2.000 mq	UNITÀ LOCALI CON IMPIANTI O APPARECCHI DI CONDIZIONAMENTO							
		autonomo			Apparecchi singoli				
		energetica			Fonte energetica				
		Gas da rete	Energia elettrica	Altra fonte energetica	Combustibili solidi	Prodotti petroliferi	Gas da rete	Energia elettrica	Altra fonte energetica

TAV. 15 - Unità locali operative con forni e apparecchi per processi termici per tipo di fonte energetica utilizzata e per ramo, classe, sottoclasse e categoria di attività economica

N. Classificazione	RAMI, CLASSI, SOTTOCLASSI E CATEGORIE DI ATTIVITÀ ECONOMICA	TOTALE UNITÀ LOCALI CON FORNI E APPARECCHI PER PROCESSI TERMICI	UNITÀ LOCALI CON FORNI E APPARECCHI PER PROCESSI TERMICI					
			Per fusione, trattamento termico o riscaldamento			Cottura di prodotti		
			Fonte energetica			Fonte		
	Combustibili solidi	Prodotti petroliferi	Gas da rete	Energia elettrica	Altra fonte energetica	Combustibili solidi	Prodotti petroliferi	Gas da rete

UNITÀ LOCALI CON FORNI E APPARECCHI PER PROCESSI TERMICI												N. Classificazione
industriali		Essiccazione e disidratazione					Altri processi termici					
energetica		Fonte energetica					Fonte energetica					
Energia elettrica	Altra fonte energetica	Combustibili solidi	Prodotti petroliferi	Gas da rete	Energia elettrica	Altra fonte energetica	Combustibili solidi	Prodotti petroliferi	Gas da rete	Energia elettrica	Altra fonte energetica	

TAV. 16 - Unità locali operative che utilizzano vapore per processo e generatori per tipo di fonte energetica utilizzata e per ramo, classe, sottoclasse e categoria di attività economica

N. Classificazione	RAMI, CLASSI, SOTTOCLASSI E CATEGORIE DI ATTIVITÀ ECONOMICA	UNITÀ LOCALI CHE UTILIZZANO VAPORE PER PROCESSO PROVENIENTE			GENERATORI DI VAPORE PER TIPO DI FONTE ENERGETICA				
		da generatori di vapore	da recuperatori di vapore	da altre Unità locali	Combustibili solidi	Prodotti petroliferi	Gas da rete	Energia elettrica	Altra fonte

TAV. 17 - Motori elettrici per potenza e per ramo, classe, sottoclasse e categoria di attività economica

N. Classificazione	RAMI, CLASSI, SOTTOCLASSI E CATEGORIE DI ATTIVITÀ ECONOMICA	MOTORI ELETTRICI PER POTENZA IN Kw									
		fino a 1		1 - 5		5 - 10		10 - 50			
		Motori	Potenza Kw	Motori	Potenza Kw	Motori	Potenza Kw	Motori	Potenza Kw		
		50 - 100				oltre 100		TOTALE			N. Classificazione
		Motori	Potenza Kw	Motori	Potenza Kw	Unità locali operative	Motori	Potenza Kw			

TAV. 18 - Unità locali operative del commercio, pubblici esercizi e alberghi per forma di collegamento economico, sistema di vendita delle merci e per classe, sottoclasse e categoria di attività economica

N. Classificazione	CLASSI, SOTTOCLASSI E CATEGORIE DI ATTIVITÀ ECONOMICA	ADERENTI AD UN COLLEGAMENTO ECONOMICO			SECONDO IL SISTEMA DI VENDITA DELLE MERCI									
		Unione volontaria	Gruppo di acquisto	Altre forme	Tradizionale		Libero servizio		Per corrispondenza		Altre forme		TOTALE	
					Unità locali	Addetti	Unità locali	Addetti	Unità locali	Addetti	Unità locali	Addetti	Unità locali	Addetti

TAV. 19 - Unità locali operative del commercio, pubblici esercizi e alberghi con impianti frigoriferi e carrelli elevatori per classe, sottoclasse e categoria di attività economica

N. Classificazione	CLASSI, SOTTOCLASSI E CATEGORIE DI ATTIVITÀ ECONOMICA	TOTALE	ATTREZZATURE									
		Unità locali con impianti frigoriferi e carrelli elevatori	Armadi frigoriferi		Celle frigorifere		Banchi frigoriferi		Carrelli elevatori			
			con mc indicati	con mc non indicati	con mc indicati	con mc non indicati	con m indicati	con m non indicati				
		N.	mc	N.	N.	mc	N.	mc	N.	m	N.	N.

TAV. 20 - Unità locali operative del commercio fisso al minuto e relativi addetti per classe di superficie di vendita e per classe, sottoclasse e categoria di attività economica

N. Classificazione	CLASSI, SOTTOCLASSI E CATEGORIE DI ATTIVITÀ ECONOMICA	CLASSI DI SUPERFICIE DI VENDITA (mq)									
		1 - 50			51 - 100			101 - 200			
		Unità locali	Addetti	Superficie	Unità locali	Addetti	Superficie	Unità locali	Addetti	Superficie	
		201 - 400			oltre 400			UNITÀ LOCALI CON SUPERFICIE NON INDICATA			N. Classificazione
		Unità locali	Addetti	Superficie	Unità locali	Addetti	Superficie	Unità locali	Addetti	Superficie	

TAV. 21 - Esercizi di commercio ambulante e relativi addetti per categoria posizionale, diffusione territoriale e mezzi di trasporto in dotazione agli esercizi stessi, per sottoclassi e categoria di attività economica

N. Classificazione	SOTTOCLASSI E CATEGORIE DI ATTIVITÀ ECONOMICA	ESERCIZI	ADDETTI				ATTIVITÀ COMMERCIALE SVOLTA		MEZZI DI TRASPORTO				
			Titolari	Familiari coadiuvanti	Altro personale	TOTALE	in un solo Comune	in più Comuni	Moto-veicoli	Auto-veicoli	Autocarri		
											fino a 10 q	da 11 a 30 q	da 31 a 70 q

TAV. 22 - Esercizi di commercio ambulante per numero di addetti, tipo di posteggio e per sottoclassi e categoria di attività economica

N. Classificazione	SOTTOCLASSI E CATEGORIE DI ATTIVITÀ ECONOMICA	ESERCIZI CON ADDETTI								TIPO DI POSTEGGIO	
		1	2	3 - 5		6 e oltre		TOTALE		Fisso	Mobile
		Esercizi	Esercizi	Esercizi	Addetti	Esercizi	Addetti	Esercizi	Addetti		

TAV. 23 - Unità locali operative per numero di addetti, per potenza dei motori elettrici e per ramo di attività economica

RAMI DI ATTIVITÀ ECONOMICA CLASSI DI POTENZA DEI MOTORI ELETTRICI	UNITÀ LOCALI CON ADDETTI																																																																							
	fino a 2			3 - 5			6 - 9			10 - 49			50 - 99			100 - 199																																																								
	Unità locali	Addetti	Potenza kw	Unità locali	Addetti	Potenza kw	Unità locali	Addetti	Potenza kw	Unità locali	Addetti	Potenza kw	Unità locali	Addetti	Potenza kw	Unità locali	Addetti	Potenza kw																																																						
0 Agricoltura, caccia, foreste e pesca Unità locali con potenza fino a 5 Kw 5 - 10 Kw 10 - 50 Kw 50 - 100 Kw oltre 100 Kw Unità locali senza potenza 1 Energia, gas e acqua : : :	<table border="1"> <thead> <tr> <th colspan="15">UNITÀ LOCALI CON ADDETTI</th> <th colspan="2">UNITÀ LOCALI SENZA ADDETTI</th> </tr> <tr> <th colspan="5">200 - 499</th> <th colspan="5">500 - 999</th> <th colspan="5">1.000 e oltre</th> <th colspan="3">TOTALE</th> <th rowspan="2">Unità locali</th> <th rowspan="2">Potenza kw</th> </tr> <tr> <th>Unità locali</th> <th>Addetti</th> <th>Potenza kw</th> <th>Unità locali</th> <th>Addetti</th> <th>Potenza kw</th> <th>Unità locali</th> <th>Addetti</th> <th>Potenza kw</th> <th>Unità locali</th> <th>Addetti</th> <th>Potenza kw</th> <th>Unità locali</th> <th>Addetti</th> <th>Potenza kw</th> <th>Unità locali</th> <th>Potenza kw</th> </tr> </thead> </table>																		UNITÀ LOCALI CON ADDETTI															UNITÀ LOCALI SENZA ADDETTI		200 - 499					500 - 999					1.000 e oltre					TOTALE			Unità locali	Potenza kw	Unità locali	Addetti	Potenza kw	Unità locali	Addetti	Potenza kw	Unità locali	Addetti	Potenza kw	Unità locali	Addetti	Potenza kw	Unità locali	Addetti	Potenza kw	Unità locali	Potenza kw
	UNITÀ LOCALI CON ADDETTI															UNITÀ LOCALI SENZA ADDETTI																																																								
200 - 499					500 - 999					1.000 e oltre					TOTALE			Unità locali	Potenza kw																																																					
Unità locali	Addetti	Potenza kw	Unità locali	Addetti	Potenza kw	Unità locali	Addetti	Potenza kw	Unità locali	Addetti	Potenza kw	Unità locali	Addetti	Potenza kw	Unità locali	Potenza kw																																																								

C - QUALIFICHE PROFESSIONALI

Qui di seguito sono riportate le categorie posizionali che figurano nel questionario di censimento (Mod. ISTAT/CIC/1). Accanto a ciascuna di esse sono indicate le qualifiche del personale addetto alle attività economiche considerate da includere in ciascuna delle predette categorie.

Per le categorie non riportate valgono le norme generali specificate nell'introduzione del presente fascicolo.

I - PESCA

Dirigenti: comandanti, direttori di macchina (di naviglio per pesca oltre gli stretti).

Direttivi, ricercatori e tecnici laureati: ufficiali di coperta e di macchina.

Altri impiegati: radiotelegrafisti.

Categorie speciali (intermedi): nostromi, capi-barca.

Operai specializzati: retieri, caporali di macchine, capi valle.

Operai qualificati: meccanici, elettricisti, frigoristi, vallanti, pescicoltori.

Operai comuni: marinai, camerieri, pescatori.

Altro personale: giovanotti.

II - COMMERCIO ALL'INGROSSO E AL MINUTO

Direttivi, ricercatori e tecnici laureati: direttore, capo di servizio, gestore o gerente di negozio o filiale (*) o supermercato, copywriter nelle agenzie di pubblicità, analista sistemista.

Altri impiegati: determinatore di costi, spedizioniere patentato, chimico di laboratorio, programmatore analista, stenodattilografo in lingue estere, operatore meccanografico, commesso alla vendita, indossatrice, segretario, contabile-impiegato amministrativo, cassiere, estimatore nelle aziende di arte e antichità, disegnatore tecnico, commesso stimatore di gioielleria, addetto a pratiche valutarie e doganali ecc., interprete, traduttore, creatore di bozzetti, magazziniere.

Categorie speciali (intermedi): capo piazzale, collaudatore e/o accettatore (presso centri di assistenza autovetture, o filiali o concessionari), capo officina.

Operai specializzati: operaio specializzato provetto, autotrenista, pompista specializzato, meccanico ortopedico, meccanico riparatore, tecnico cine TV, tecnico proiezione, commesso di rosticceria, gastronomia e friggitoria, addetto al collaudo su istruzione.

Operai qualificati: conducente autovetture, aiuto banconiere di spacci di carne, addetto al centralino telefonico.

Operai comuni: conducente di autofurgone, aiuto commesso, pompista comune, ascensorista, avvolgitore, custode, fattorino, imballatore.

Altro personale: addetto alle pulizie anche con mezzi meccanici, garzone.

III - ESERCIZI ALBERGHIERI ED EXTRALBERGHIERI, STABILIMENTI BALNEARI, ALBERGHI DIURNI E AGENZIE DI VIAGGIO E TURISMO

Direttivi, ricercatori e tecnici laureati: direttori, vice direttori, capo del personale, economo responsabile, capo settore commerciale, capo agenzia di cat. A, capo agenzia di cat. B con autonomia tecnica ed amministrativa di gestione, gerente di pubblico esercizio catering, primo segretario, capo ricevimento.

Altri impiegati: capo ricevimento, primo addetto ai servizi di prenotazione, ai servizi turistici e/o alle biglietterie, capo agenzia di cat. B con funzioni tecniche ed amministrative subordinate, responsabile di amministrazione (ex segretario di agenzia diplomato con mansioni di concetto), capo contabile, cassiere centrale, interprete, consegnatario di magazzino con responsabilità tecnica ed amministrativa di conduzione, corrispondente in lingue, impiegato amministrativo, contabile, segretario, stenodattilografo.

Categorie speciali (intermedi): capo operaio coordinatore del lavoro degli operai inquadrati ai livelli inferiori, capo mensa surgelati e/o precotti, capo cuoco, capo barman, primo portiere, capo barman (responsabile dei servizi di bar), capo servizio sala, capo laboratorio pasticceria.

Operai specializzati: portiere unico, dispensiere, cantiniere, capo garage, capo giardiniere, cameriere con autonomia esecutiva e conoscenze specialistiche.

(*) Sono compresi i gestori o gerenti di negozio o filiale che ricevono un compenso fisso (con o senza percentuale sugli utili). I gestori o gerenti di negozio o filiale che gestiscono la licenza totalmente in proprio sono considerati come se fossero i titolari.

Operai qualificati: assistente ai bagnanti, magazziniere comune con funzioni operaie, autista, giardiniere, pulitore-lavatore a secco, cuoco, cameriere, barista, conducente automezzi e natanti, banconiere di tavola calda.

Operai comuni: guardia giurata, lavandaio, garagista, cameriere ai piani, cameriera camping, cameriera villaggi turistici, addetto mensa personale, stiratrice, portiere, custode, maschera di stabilimento balneare, lustrascarpe, bagnino.

Altro personale: tutto il personale che non trova collocazione nelle precedenti categorie.

IV - PUBBLICI ESERCIZI

Direttivi, ricercatori e tecnici laureati: direttore, gerente, capo servizio amministrativo catering, vice direttore, economo responsabile settore acquisti.

Altri impiegati: direttore servizio mensa, responsabile di amministrazione, cassiera centrale catering, consegnatario magazzino con responsabilità di conduzione, analista-programmatore CED, controllore amministrativo, capo reparto catering, segretario corrispondente.

Categorie speciali (intermedi): capo cuoco, ispettore mensa, capo laboratorio, pasticceria, capo servizio sala, primo pasticciere.

Operai specializzati: cuoco unico, cuoco capo partita, primo pasticciere, barman unico, gastronomo gelatiere, pizzaiolo, cameriere ai vini, cameriere agli antipasti, cameriere trinciatore, chef de rang di ristorante.

Operai qualificati: magazziniere comune, cellista surgelati, dispensiere, cantiniere, banconiere di gelateria, di pasticceria e di tavola calda, carrellista di stazione, cameriere di bar, di tavola calda e di self-service, barista, autista di pista catering.

Operai comuni: guardiano notturno e diurno, sorvegliante di ingresso, commis di cucina, ristorante e bar, stiratrice, lavandaio.

Altro personale: tutto il personale che non trova collocazione nelle precedenti categorie.

V - TRASPORTI E COMUNICAZIONI

1. Trasporti terrestri

Direttivi, ricercatori e tecnici laureati: ispettore, capo ripartizione, capo servizio, capo ufficio, capo contabile o contabile incaricato di compilare il bilancio di gestione delle aziende.

Altri impiegati: segretari, disegnatori, revisori, applicati, capo stazione, capo gestione, assistente di stazione, gestore, capo personale viaggiante, capo treno, contabile, conduttore, dattilografo, tariffista per traffici internazionali, segretari di direzione, esattori, instradatori ferroviari.

Operai specializzati: macchinista, guidatore scelto, guidatore, autista di linea, addetto a gru e semoventi, collaudatore, autisti di autotreni o autoarticolati.

Operai qualificati: manovratore capo, tecnico, verificatore, bigliettaio, armatore di binario, autista, magazziniere con mansioni non impiegate.

Operai comuni: manovratore, deviatore, cantoniere scelto, conducente di carrelli elettrici, operai comuni di manutenzione di garage e di officina.

Altro personale: tutto il personale non riconducibile nelle precedenti categorie.

2. Trasporti marittimi, lacuali e fluviali

Dirigenti: comandante, padrone al comando, direttori di macchina.

Direttivi, ricercatori e tecnici laureati: ufficiali di coperta e di macchina, ufficiale macchinista.

Altri impiegati: allievi ufficiali.

Categorie speciali (intermedi): sottufficiali, capi servizio, maestri di casa, nostromo, capo fuochista.

Operai specializzati: carpentiere, capo motorista, primo elettricista, cameriere, ottonaio, frigorista, cambusiere.

Operai qualificati: fuochista, marinaio, guardarobiera, cuoco, bottigliere, carbonaio, pasticciere, infermiere.

Operai comuni: giovanotti, garzoni.

Altro personale: piccoli, mozzi.

3. Trasporto aerei

Direttivi, ricercatori e tecnici laureati: primo comandante, comandante, funzionari di 1^a, 2^a, 3^a categoria, responsabile lungo raggio e medio raggio.

Altri impiegati: primo ufficiale, piloti di 1^a e di 2^a, assistenti di volo, tecnici e allievi tecnici di volo, impiegati di concetto e d'ordine, capo squadra operatore specializzato aeronautico, operatore specializzato aeronautico, addetti fatturazione contabile.

Operai specializzati: capo squadra operai specializzati, tappezziere di lavori fini, verniciatori di fino, operatore conduttore delle passerelle telescopiche.

Operai qualificati: operaio qualificato, trattorista, addetti conduzione mezzi meccanici relativi al piazzale e all'aeromobile, tappezziere, verniciatore a spruzzo e pennello, aggiustatore.

Operai comuni: addetti carico e scarico merci e bagagli dagli aeromobili, addetti macchine fotocopie e ciclostile, imballatori.

4. Comunicazioni

Direttivi, ricercatori e tecnici laureati: capo agenzia, capo servizio, capo del settore amministrativo commerciale di agenzia, capo centro elaborazione dati, capo tecnico principale di impianti interni speciali o di rete o di trasmissione, capo ufficio, capo reparto, capo sala di commutazione, capo tecnico di 1^a classe, personale della carriera direttiva delle Aziende di Stato.

Altri impiegati: capo centro commerciale, capo gruppo amministrativo, commerciale o tecnico, capo tecnico di 2^a classe, capo turno, magazziniere titolare di magazzino di 2^o livello, programmatore C.E.D., assistente tecnico, disegnatore, centralinista di direzione, personale delle carriere di concetto ed esecutiva delle Aziende di Stato.

Categorie speciali (intermedi): primo operatore specializzato di commutazione, primo tecnico specializzato di I.I.S. (*) o di rete con cognizioni teoriche di rilievo.

Operai specializzati: primo tecnico specializzato di centrale, di officina e di trasmissioni con cognizioni teoriche di rilievo, lavoratore specializzato addetto a lavori ausiliari, operatore specializzato, sorvegliante capo di linea o impianto, apparecchiatore capo.

Operai qualificati: autista, commesso, distributore di magazzino, operatore di commutazione, tecnico di centrale, di officina, di rete e di trasmissione con professionalità acquisita, guardafilii principale e apparecchiatore principale.

Operai comuni: autista, commesso, operatore di commutazione, tecnico, custode, guardafilii, apparecchiatori.

Altro personale: tutto il personale non collocabile nelle precedenti categorie.

VI - CREDITO

Direttivi, ricercatori e tecnici laureati: funzionari.

Altri impiegati: capo ufficio, vice capo ufficio, capo reparto o sezione, cassiere, addetto agli schedari, agli sportelli e ai microfilms.

Operai specializzati: personale subalterno (commessi).

Operai qualificati: autisti, elettricisti, falegnami, idraulici, tipografi, macchinisti.

Operai comuni: guardie notturne, altro personale della categoria ausiliaria.

VII - PUBBLICA AMMINISTRAZIONE

Dirigenti: riguarda le qualifiche previste dal D.P.R. 30 giugno 1972, n. 748 nonché le qualifiche equivalenti presso tutte le altre amministrazioni siano esse a carattere centrale o locale. Ad es.: direttore generale, capo ripartizione di ente locale, primario ospedaliero, direttore di filiale, vice direttore di succursale. Per gli appartenenti alle FF.AA. e corpi similari sono da considerarsi come dirigenti gli ufficiali con grado superiore a quello di tenente colonnello o posizioni assimilate.

Direttivi, ricercatori e tecnici laureati: personale appartenente alle ex carriere direttive (ispettore generale ad esaurimento, direttore di divisione ad esaurimento, direttore aggiunto di divisione, direttore di sezione, consiglieri, nonché le qualifiche equivalenti o assimilabili presso tutte le altre amministrazioni siano esse a carattere centrale o locale), biologo, chimico, fisico, geologo, bibliotecario, astronomo, statistico ed attuario. Per gli appartenenti alle FF.AA. e corpi similari sono da considerarsi come direttivi gli ufficiali con grado inferiore a quello di colonnello o posizioni assimilate.

Altri impiegati: personale appartenente alle ex carriere di concetto (segretari, revisori, contabili) ed esecutive (addetti di segreteria, coadiutori, assistenti, preparatore chimico, dattilografo). Per gli appartenenti alle FF.AA. e corpi similari sono da considerarsi impiegati tutti i sottufficiali o posizioni assimilate.

Categorie speciali: capi draga, comandante di rimorchiatore, padrone marittimo per il traffico.

Operai specializzati: palafreniere, cuoco, capo tecnico dei fari.

Operai qualificati: guardiascuderia, sorvegliante idraulico, autista, bollatore.

Altro personale: uscieri, bidelli, inservienti, guardiano e simili.

(*) I.I.S. = Impianti interni speciali.

D - CLASSIFICAZIONE ANALITICA PER RAMI, CLASSI, SOTTOCLASSI E CATEGORIE DI ATTIVITÀ ECONOMICA

O - AGRICOLTURA, CACCIA, FORESTE E PESCA

01 - *Agricoltura e caccia*

011 - Agricoltura

- 011.1 - Aziende cerealicole (comprese le risicole)
- 011.2 - Aziende orticole (comprese le coltivazioni in serra)
- 011.3 - Aziende viticole
- 011.4 - Aziende olivicole
- 011.5 - Aziende agrumicole
- 011.6 - Aziende frutticole
- 011.7 - Aziende floricole e di piante ornamentali (comprese le coltivazioni in serra)
- 011.8 - Aziende vivaistiche e sementiere
- 011.9 - Altre aziende e aziende agricole miste, non classificabili con il criterio della prevalenza

012 - Zootecnia

- 012.1 - Aziende di allevamento bovini e bufalini
- 012.2 - Aziende di allevamento suini
- 012.3 - Aziende di allevamento pollame
- 012.4 - Aziende di allevamento ovini e caprini
- 012.5 - Aziende di allevamento di altri volatili e conigli (comprese le aziende di allevamento di selvaggina)
- 012.6 - Aziende di allevamento equini
- 012.7 - Aziende di allevamento di animali da pelliccia
- 012.8 - Aziende di allevamento di altri animali (compresi gli allevamenti misti, non classificabili con il criterio della prevalenza)

013 - Selezione e moltiplicazione delle specie

- 013.1 - Aziende specializzate per la selezione ed incubazione artificiale delle uova di gallina e/o altri volatili (oca, anatra, fagiano, ecc.)
- 013.2 - Aziende specializzate nella produzione del seme bachi e bocolini; essiccazione dei bozzoli
- 013.3 - Aziende specializzate nella selezione e moltiplicazione di altre specie di animali

014 - Caccia e cattura di animali

02 - *Foreste*

020 - Foreste

- 020.1 - Aziende forestali (comprese le silvo-pastorali)
- 020.2 - Aziende di utilizzazione del bosco
- 020.3 - Consorzi di forestazione

03 - *Pesca*

031 - Pesca e allevamenti in acque marine e lagunari

- 031.1 - Esercizio della pesca
- 031.2 - Esercizio di allevamenti di pesci e molluschi bivalvi

032 - Pesca e allevamenti in acque dolci

- 032.1 - Esercizio della pesca
- 032.2 - Esercizio di allevamenti (anche presso aziende agricole)

04 - *Attività connesse con l'agricoltura*

041 - Attività trasformatrici annesse ad aziende agricole che lavorano esclusivamente o prevalentemente prodotti propri

- 041.1 - Produzione di olio di oliva
- 041.2 - Trattamento igienico del latte e conservazione del latte fresco
- 041.3 - Trasformazione del latte
- 041.4 - Conservazione e trasformazione di frutta, ortaggi, funghi e prodotti simili
- 041.5 - Pilatura e cernita di semi e granaglie
- 041.6 - Produzione e conservazione di vini (esclusi i vini spumanti e speciali)
- 041.7 - Produzione di vini spumanti e di altri vini speciali
- 041.8 - Produzione di alcool etilico di fermentazione

042 - Attività di trasformazione svolte in forma associata (da parte di cooperative, consorzi di produzione, associazioni di produttori, consorzi di bonifica, consorzi di miglioramento fondiario, enti di sviluppo, ecc.)

- 042.1 - Produzione di olio di oliva

- 042.2 - Produzione di olio di semi e di frutti oleosi
- 042.3 - Conservazione e trasformazione della carne (esclusa la surgelazione)
- 042.4 - Trattamento igienico del latte e conservazione del latte fresco
- 042.5 - Trasformazione del latte
- 042.6 - Trasformazione e conservazione di frutta, ortaggi e funghi (esclusa la surgelazione)
- 042.7 - Produzione e conservazione di vini (esclusi i vini spumanti e speciali)
- 042.8 - Produzione di vini spumanti e di altri vini speciali
- 042.9 - Produzione e raffinazione dello zucchero

- 043 - Altre attività svolte in forma associata (da parte di cooperative, consorzi di produzione, associazioni di produttori, consorzi di bonifica, consorzi di miglioramento fondiario, enti di sviluppo, ecc.)
- 043.1 - Macellazione del bestiame
- 043.2 - Produzione di alcool etilico di fermentazione
- 043.3 - Molitura dei cereali
- 043.4 - Pilatura, cernita e altre lavorazioni di semi e granaglie
- 043.5 - Lavorazione e conservazione dei prodotti della pesca in acque dolci (esclusa la surgelazione)
- 043.6 - Produzione di mangimi
- 043.7 - Surgelazione di prodotti alimentari
- 043.8 - Stagionatura, manipolazione, selezione e imbottamento delle foglie di tabacco
- 043.9 - Raccolta e vendita di prodotti agricoli

- 044 - Esercizio di macchine agricole
- 044.1 - Esercizio e noleggio di mezzi e di macchine agricole per conto terzi, con personale
- 044.2 - Esercizio di macchine agricole da parte di consorzi e cooperative

- 045 - Approvvigionamento, produzione e distribuzione di mezzi tecnici necessari all'esercizio dell'agricoltura

1 - ENERGIA, GAS E ACQUA

1 A - Estrazione di combustibili solidi, liquidi e gassosi-industria petrolifera

11 - *Industria dell'estrazione e agglomerazione di combustibili solidi*

111 - Industria dell'estrazione e agglomerazione di combustibili solidi

12 - *Cokerie (comprese quelle annesse a stabilimenti siderurgici)*

120 - Cokerie (comprese quelle annesse a stabilimenti siderurgici)

13 - *Industria dell'estrazione di petrolio e gas naturali*

131 - Estrazione di petrolio

132 - Estrazione e depurazione di gas naturale

133 - Estrazione con annessa distillazione di roccia asphaltica e scisti bituminosi

134 - Ricerca di petrolio e gas naturali

14 - *Industria petrolifera*

140 - Industria petrolifera

140.1 - Raffinerie di petrolio

140.2 - Preparazione o miscelazione di derivati del petrolio (esclusa la petrolchimica)

140.3 - Miscelazione di gas petroliferi liquefatti (gpl) e loro imbottigliamento

15 - *Industria dei combustibili nucleari*

150 - Industria dei combustibili nucleari

1 B - Energia elettrica, gas e acqua

16 - *Industria della produzione e distribuzione di energia elettrica, gas, vapore e acqua calda*

161 - Produzione e distribuzione di energia elettrica

162 - Produzione e distribuzione del gas

162.1 - Officine del gas, distribuzione del gas a mezzo di reti cittadine

162.2 - Stazioni di compressione di gas metano

163 - Produzione e distribuzione di altri tipi di energia

17 - Industria della raccolta, depurazione e distribuzione d'acqua

170 - Industria della raccolta, depurazione e distribuzione d'acqua

170.1 - Captazione, adduzione e distribuzione d'acqua potabile

170.2 - Captazione, adduzione e distribuzione d'acqua non potabile

2 - INDUSTRIE ESTRATTIVE - INDUSTRIE MANIFATTURIERE PER LA TRASFORMAZIONE DI MINERALI NON ENERGETICI E PRODOTTI DERIVATI - INDUSTRIE CHIMICHE

21 - Industria dell'estrazione e preparazione di minerali metalliferi

211 - Estrazione, ricerche e preparazione di minerali di ferro

212 - Estrazione, ricerche e preparazione di minerali metalliferi non ferrosi

22 - Industria della produzione e prima trasformazione dei metalli

221 - Siderurgia (secondo il trattato C.E.C.A.) escluse le cokerie annesse a stabilimenti siderurgici

222 - Fabbricazione di tubi di acciaio

222.1 - Produzione di tubi senza saldatura

222.2 - Produzione di tubi avvicinati, aggraffati, saldati e simili

223 - Trafilatura, stiratura, laminazione di nastri, profilatura a freddo dell'acciaio

224 - Produzione e prima trasformazione dei metalli non ferrosi

224.1 - Produzione di metalli non ferrosi di prima e seconda fusione; prima trasformazione dei metalli non ferrosi; laminazione, stiratura, trafilatura, estrusione e altre lavorazioni

224.2 - Produzione specializzata di ferroleghie fuori della siderurgia

23 - Industria dell'estrazione di minerali non metalliferi e non energetici; torbiere

231 - Estrazione e ricerche di prodotti di cava per materiali da costruzione, per refrattari e per ceramiche

231.1 - Estrazione e ricerche di pietre da costruzione e di ardesia, (calcare, marmo, arenaria, gres, lava, pietre dure, granito, basalto, porfido, ecc.)

231.2 - Estrazione e ricerche di altri materiali e prodotti di cava per altre industrie

231.3 - Estrazione di pietra da gesso

231.4 - Estrazione di argilla e di caolino

231.5 - Estrazione di pietre per calce e cementi

232 - Estrazione e ricerca mineraria di sali di potassio e di fosfati di calcio naturali

233 - Produzione ed estrazione di sale

239 - Estrazione di altri minerali; torbiere

239.1 - Estrazione di zolfo e di pirite

239.2 - Estrazione di dolomite, di pomice e di pozzolana

239.3 - Estrazione di prodotti minerali vari per uso industriale

24 - Industria della lavorazione dei minerali non metalliferi

241 - Produzione di materiali da costruzione in laterizio

242 - Produzione di cemento, calce e gesso

242.1 - Produzione di cemento e di agglomerante cementizio

242.2 - Produzione di calce viva, idrata, e idraulica

242.3 - Produzione di gesso

243 - Produzione di materiali per costruzione in calcestruzzo, amianto-cemento e gesso

243.1 - Fabbricazione di prodotti in amianto-cemento

243.2 - Produzione di elementi da costruzione in calcestruzzo, di modellati, di mattoni e altri prodotti silico-calcarei, di prodotti in pomice-cemento

243.3 - Produzione di pannelli di gesso e di elementi prefabbricati a base di gesso e modellati

243.4 - Produzione di calcestruzzo fresco (centrali di betonaggio)

244 - Produzione di articoli in amianto (ad esclusione degli articoli in amianto-cemento)

245 - Lavorazione della pietra e di prodotti minerali non metalliferi

245.1 - Frantumazione di minerali e materiali vari al di fuori della cava

245.2 - Segagione e lavorazione del marmo e delle pietre affini (esclusa la lavorazione artistica)

245.3 - Lavorazione artistica del marmo e di altre pietre affini; lavori in mosaico (di pietre, ceramiche, vetro)

246 - Produzione di mole e di altri corpi abrasivi applicati**247 - Industria del vetro**

- 247.1 - Produzione di vetro piano
- 247.2 - Produzione del vetro cavo e di altri prodotti simili (compreso il vetro artistico)
- 247.3 - Produzione di vetro tecnico, industriale, fibre di vetro ed altri lavori in vetro
- 247.4 - Lavorazione e trasformazione del vetro piano (lastre di sicurezza, temperate o accoppiate, stratificate, unite al perimetro, specchi e vetrate artistiche, molatura, decorazione, ecc.)
- 247.5 - Lavorazione e trasformazione del vetro cavo

248 - Produzione di prodotti in ceramica

- 248.1 - Produzione di materiali refrattari e di prodotti in ceramica per usi tecnici e industriali
- 248.2 - Produzione di prodotti in ceramica per uso domestico e ornamentale
- 248.3 - Produzione di piastrelle per pavimenti e rivestimenti
- 248.4 - Produzione di oggetti igienico-sanitari in terraglia forte, semiforte e dolce, vitreous china e fire clay

25 - Industrie chimiche**251 - Produzione di prodotti chimici di base (compresi altri prodotti derivati ottenuti da successive trasformazioni)**

- 251.1 - Produzione di prodotti chimico-estrattivi e chimico-mineralurgici
- 251.2 - Produzione di prodotti chimici primari organici, inorganici e loro derivati
- 251.3 - Produzione di materie plastiche, resine sintetiche ed elastomeri
- 251.4 - Produzione di fertilizzanti e di relativi prodotti azotati di base
- 251.5 - Produzione di emulsioni di bitume, di catrame e di leganti per uso stradale (escluse le emulsioni bituminose da petroli)
- 251.6 - Produzione di trasparente di cellulosa e di cellophane
- 251.7 - Produzione di prodotti chimici organici mediante processi di fermentazione o derivati da materie prime di origine vegetale
- 251.8 - Produzione di prodotti elettrochimici (esclusa la produzione di cloro, soda e potassa) ed elettrotermici
- 251.9 - Produzione di colori organici sintetici e relativi prodotti intermedi

255 - Produzione di mastici, pitture, vernici e inchiostri da stampa**256 - Produzione di altri prodotti chimici principalmente destinati all'industria e all'agricoltura**

- 256.1 - Produzione di gas compressi
- 256.2 - Produzione di colle varie (naturali) gelatine ed estratti d'alghe
- 256.3 - Trattamento chimico dei grassi
- 256.4 - Produzione di oli essenziali e di aromi naturali e sintetici
- 256.5 - Produzione di esplosivi, di prodotti pirotecnici e di fiammiferi
- 256.6 - Produzione di prodotti ausiliari per le industrie tessili e del cuoio
- 256.7 - Produzione di prodotti chimici vari per uso industriale
- 256.8 - Produzione di prodotti chimici per l'agricoltura e di insetticidi

257 - Produzione di prodotti farmaceutici**258 - Produzione di sapone e detersivi sintetici nonchè di altri prodotti per l'igiene del corpo e di profumeria**

- 258.1 - Produzione di sapone e detersivi sintetici, liquidi ed in polvere
- 258.2 - Produzione di altri prodotti per l'igiene del corpo e di profumeria

259 - Produzione di altri prodotti chimici

- 259.1 - Produzione di prodotti fotochimici (materiali sensibili)
- 259.2 - Produzione di specialità chimiche per uso domestico e per manutenzione
- 259.3 - Produzione di prodotti chimici prevalentemente impiegati per ufficio e per il consumo non industriale

26 - Industria della produzione di fibre artificiali e sintetiche**260 - Industria della produzione di fibre artificiali e sintetiche****3 - INDUSTRIE MANIFATTURIERE PER LA LAVORAZIONE E LA TRASFORMAZIONE DEI METALLI; MECCANICA DI PRECISIONE****31 - Industria della costruzione di prodotti in metallo (escluse le macchine e i materiali da trasporto)****311 - Fonderie**

- 311.1 - Fonderie di metalli ferrosi (getti di ghisa e di acciaio)
- 311.2 - Fonderie di metalli non ferrosi

312 - Fucinatura, stampaggio, imbutitura, tranciatura e lavorazione a sbalzo

- 312.1 - Produzione di pezzi di acciaio fucinati
- 312.2 - Produzione di pezzi di acciaio stampati a caldo
- 312.3 - Stampatura e imbutitura a caldo di lamiere di acciaio; tranciatura e lavorazione a sbalzo

313 - Seconda trasformazione, trattamento e rivestimento dei metalli

- 313.1 - Filettatura e bulloneria
- 313.2 - Produzione di molle
- 313.3 - Sinterizzazione dei metalli e loro leghe (metallurgia delle polveri)

- 313.4 - Produzione di catene fucinate senza saldatura e stampate (escluse le catene per trasmissione)
- 313.5 - Trattamento e rivestimento dei metalli
- 313.6 - Meccanica generale

- 314 - Costruzione e installazione di carpenteria metallica
- 314.1 - Costruzione e installazione di carpenteria metallica in genere; costruzione e installazione di sostegni per miniere; costruzione e installazione di materiale fisso per ferrovie
- 314.2 - Costruzione di porte, finestre, ecc. in profilati laminati

- 315 - Costruzione e installazione di caldaie e serbatoi

- 316 - Costruzione di utensili e articoli finiti in metallo, (escluso il materiale elettrico)
- 316.1 - Costruzione di utensili a mano per uso domestico, per arti e mestieri e per l'agricoltura
- 316.2 - Costruzione di articoli da serramenta e ferramenta
- 316.3 - Costruzione di imballaggi metallici ed altri oggetti in lamiera sottile
- 316.4 - Costruzione di apparecchi termici non elettrici per uso domestico e per convivenze
- 316.5 - Costruzione di mobili metallici (comprese le casseforti)
- 316.6 - Costruzione di stoviglie, vasellame, posateria, attrezzi da cucina e accessori casalinghi
- 316.7 - Costruzione di armi leggere e di loro munizioni
- 316.8 - Costruzione di altri articoli metallici e minuteria metallica

- 319 - Officine meccaniche non altrove classificate
- 319.1 - Officine di lattonieri, di maniscalchi e fabbri
- 319.2 - Officine di riparazione di macchine e attrezzature agricole

- 32 - Industria della costruzione e dell'installazione di macchine e di materiale meccanico**

- 321 - Costruzione o montaggio di macchine e attrezzature per l'agricoltura e la zootecnia
- 322 - Costruzione di macchine utensili per la lavorazione dei metalli; di utensileria per macchine utensili e operatrici
- 322.1 - Costruzione di macchine utensili per la lavorazione dei metalli
- 322.2 - Costruzione di utensileria per macchine utensili e operatrici

- 323 - Costruzione e installazione di macchine tessili e loro accessori; costruzione di macchine e installazione di impianti per il trattamento ausiliario dei tessili; costruzione di macchine per cucire e per maglieria

- 324 - Costruzione e installazione di macchine e apparecchi per le industrie alimentari, chimiche e affini
- 324.1 - Costruzione e installazione di macchine ed apparecchi per le industrie alimentari
- 324.2 - Costruzione e installazione di macchine e apparecchi per le industrie chimiche, petrolchimiche e petrolifere
- 324.3 - Costruzione e installazione di macchine automatiche per la dosatura, la confezione e per l'imballaggio
- 324.4 - Costruzione e installazione di macchine per la lavorazione delle materie plastiche e della gomma

- 325 - Costruzione e installazione di macchine per l'industria estrattiva, per la lavorazione dei minerali non metalliferi, per il genio civile e l'edilizia, per le industrie siderurgiche e le fonderie; costruzione e installazione di apparecchi per impianti di sollevamento e trasporto
- 325.1 - Costruzione e installazione di macchine per le miniere, di macchine per la preparazione meccanica dei materiali da costruzione, di macchine per il genio civile e l'edilizia
- 325.2 - Costruzione e installazione di macchine e apparecchi per le industrie metalsiderurgiche e le fonderie
- 325.3 - Costruzione e installazione di apparecchi per impianti di sollevamento e trasporto

- 326 - Costruzione di organi di trasmissione
- 326.1 - Costruzione di ingranaggi, catene di trasmissione (ivi comprese le catene di velocipedi), cambi di velocità e altri organi di trasmissione
- 326.2 - Costruzione di cuscinetti

- 327 - Costruzione e installazione di macchine per la lavorazione del legno, della carta, del cuoio, delle pelli e delle calzature; costruzione di apparecchiature igienico-sanitarie e per lavanderia e stireria
- 327.1 - Costruzione e installazione di macchine per la lavorazione del legno e materie simili
- 327.2 - Costruzione e installazione di macchine per le industrie della carta, del cartone e le arti grafiche
- 327.3 - Costruzione e installazione di macchine e apparecchi per l'industria delle pelli, del cuoio e delle calzature
- 327.4 - Costruzione di apparecchiature igienico-sanitarie e di macchine per lavanderie e stirerie

- 328 - Costruzione, installazione e riparazione di altre macchine e apparecchi meccanici
- 328.1 - Costruzione e installazione di motori a combustione interna (esclusi quelli destinati ai mezzi di trasporto su strada e all'aviazione)
- 328.2 - Costruzione e installazione di turbine idrauliche e termiche e di altre macchine che producono energia meccanica
- 328.3 - Costruzione e installazione di compressori, di pompe, di trasmissioni idrauliche e pneumatiche, di apparecchi di ventilazione ed essiccamento ad aria, di apparecchi frigoriferi non domestici
- 328.4 - Costruzione e installazione di forni industriali non elettrici
- 328.5 - Costruzione di materiale per saldatura non elettrica
- 328.6 - Costruzione di rubinetterie, valvole, saracinesche e simili
- 328.7 - Costruzione di bilance (comuni, automatiche e semiautomatiche) e di macchine automatiche per la vendita e la distribuzione
- 328.8 - Costruzione di materiale meccanico non altrove classificato
- 328.9 - Riparazione di apparecchi e materiale di riscaldamento e condizionamento, di impianti idraulici, di distribuzione di gas e di impianti frigoriferi; riparazione e manutenzione di ascensori e montacarichi

33 - Industria della costruzione, installazione e riparazione di macchine per ufficio, di macchine e di impianti per l'elaborazione dei dati

- 330 - Costruzione, installazione e riparazione di macchine per ufficio, macchine ed impianti per l'elaborazione dei dati
- 330.1 - Costruzione di macchine per ufficio, costruzione e installazione di macchine ed impianti per l'elaborazione dei dati
- 330.2 - Riparazione di macchine per ufficio, di sistemi per l'elaborazione dei dati, di registratori di cassa e simili

34 - Industria della costruzione, installazione di impianti e riparazione di materiale elettrico ed elettronico (esclusi gli elaboratori elettronici)

- 341 - Produzione di fili e cavi elettrici
- 342 - Costruzione di motori, generatori, trasformatori, interruttori ed altro materiale elettrico e dielettrico
- 343 - Costruzione di apparecchiature elettriche per mezzi di trasporto e per uso industriale; di pile e di accumulatori
- 343.1 - Costruzione di apparecchiature elettriche per mezzi di trasporto; sistemi ed apparecchi di controllo del traffico terrestre, aereo e navale
- 343.2 - Costruzione di altre apparecchiature e materiale elettrico per uso industriale
- 343.3 - Costruzione di pile e di accumulatori
- 343.4 - Riparazione di macchinari elettrici ed impianti elettrotermici per uso industriale
- 344 - Costruzione di apparecchi elettrici di misura; apparecchi per telecomunicazioni ed apparecchi elettromedicali
- 344.1 - Costruzione di apparecchi di misura elettrici ed elettronici
- 344.2 - Costruzione di apparecchi elettrici per telecomunicazione (compreso il montaggio da parte di imprese costruttrici)
- 344.3 - Costruzione di apparecchi elettromedicali
- 345 - Costruzione o montaggio di apparecchi radio riceventi, televisori, di apparecchi elettroacustici; costruzione di sistemi per il controllo dei processi industriali e di componenti elettronici
- 345.1 - Costruzione o montaggio di apparecchi radioriceventi, televisori, apparecchi elettroacustici
- 345.2 - Incisione, edizione e stampa di dischi e nastri magnetici registrati
- 345.3 - Costruzione di sistemi per il controllo dei processi industriali
- 345.4 - Costruzione di componenti elettronici
- 346 - Costruzione di apparecchi elettrodomestici
- 347 - Produzione di materiale elettrico di illuminazione
- 348 - Lavori di impianto tecnico: montaggio e riparazione di impianti di apparecchiature elettriche ed elettroniche
- 348.1 - Lavori di impianto tecnico (escluso il montaggio effettuato da parte di ditte costruttrici ed escluse le installazioni elettriche per l'edilizia)
- 348.2 - Montaggio ed altri lavori di impianto tecnico
- 348.3 - Riparazione di apparecchi elettrici (di misura, elettromedicali, di telecomunicazione), di apparecchi e componenti elettronici, di impianti radiofonici, televisivi, di diffusione e di amplificazione sonora

35 - Industria della costruzione e montaggio di autoveicoli, carrozzerie, parti ed accessori

- 351 - Costruzione e montaggio di autoveicoli (comprese le macchine da traino stradali) e costruzione dei relativi motori
- 352 - Costruzione di carrozzerie e rimorchi
- 353 - Costruzione di parti ed accessori per autoveicoli e rimorchi

36 - Industria della costruzione di altri mezzi di trasporto

- 361 - Costruzione navale, riparazione e manutenzione di navi
- 361.1 - Cantieri navali per costruzioni metalliche
- 361.2 - Picchettaggio, raschiatura, verniciatura e carenaggio natanti
- 361.3 - Cantieri di demolizione di navi
- 362 - Costruzione di materiale rotabile a scartamento normale e a scartamento ridotto per servizio pubblico
- 362.1 - Costruzione di locomotive, elettrotreni, automotrici, tram e altro materiale da trazione
- 362.2 - Riparazione di materiale rotabile ferroviario e tranviario
- 363 - Costruzione e montaggio di cicli, motocicli e loro parti staccate
- 363.1 - Costruzione e montaggio di cicli, motocicli e motoveicoli
- 363.2 - Costruzione di accessori e di pezzi staccati per cicli, motocicli e ciclomotori
- 364 - Costruzione e riparazione di aeronavi
- 365 - Costruzione di altri mezzi di trasporto non altrove classificati

37 - Industria della costruzione di strumenti e di apparecchi di precisione, medico chirurgici, ottici ed affini; orologeria

- 371 - Costruzione e riparazione di strumenti di precisione, di apparecchi di misura e di controllo
- 371.1 - Costruzione di contatori per gas, acqua ed altri liquidi (compresi i contatori per distributori di benzina), di apparecchi di misura, controllo e regolazione
- 371.2 - Costruzione di strumenti per navigazione, idrologia, geofisica e meteorologia
- 371.3 - Costruzione di strumenti per disegno e calcolo; di strumenti di misura dimensionale di precisione; di bilance analitiche di precisione; di apparecchi per laboratorio e di materiale didattico; costruzione di altri apparecchi e strumenti di precisione

371.4 - Riparazione di strumenti scientifici e di precisione (esclusi quelli ottici)

372 - Costruzione di apparecchi e materiale medico-chirurgico

372.1 - Costruzione di apparecchi medici per diagnosi; di materiale medico-chirurgico e veterinario; di strumenti e apparecchi per odontoiatria

372.2 - Costruzione di apparecchi per protesi ed ortopedia (escluse le scarpe ortopediche)

373 - Costruzione e riparazione di strumenti ottici e di apparecchiature fotografiche

373.1 - Costruzione di armature per occhiali di qualsiasi tipo - montatura in serie di occhiali comuni

373.2 - Costruzione di lenti e di strumenti ottici di precisione

373.3 - Costruzione di apparecchiature fotografiche e cinematografiche

373.4 - Riparazione di strumenti ottici e fotocinematografici

374 - Costruzione di orologi e loro pezzi staccati

4 - INDUSTRIE MANIFATTURIERE ALIMENTARI, TESSILI, DELLE PELLI E CUOIO, DELL'ABBIGLIAMENTO, DEL LEGNO, MOBILIO E ALTRE INDUSTRIE MANIFATTURIERE

41 - Industrie alimentari di base (escluse le attività di trasformazione di prodotti agricoli annesse ad aziende agricole o svolte in forma associata)

411 - Industria dei grassi vegetali e animali

411.1 - Produzione di margarina; idrogenazione e raffinazione senza impiego di solventi dei grassi vegetali e animali

411.2 - Produzione di olio di oliva

411.3 - Produzione di olio di semi e di frutti oleosi

412 - Industria della macellazione del bestiame, preparazione e conservazione della carne (escluse le macellerie e salumerie)

412.1 - Macellazione del bestiame

412.2 - Trasformazione industriale e conservazione della carne (esclusa la surgelazione)

413 - Industria casearia

413.1 - Trattamento igienico e conservazione del latte fresco

413.2 - Trasformazione del latte

414 - Industria della trasformazione e conservazione di frutta, ortaggi e funghi (esclusa la surgelazione)

415 - Industria della lavorazione e conservazione del pesce e di altri prodotti alimentari marini (esclusa la surgelazione)

416 - Industria della lavorazione delle granaglie

416.1 - Molitura dei cereali

416.2 - Pilatura, cernita ed altre lavorazioni di semi e granaglie

417 - Industria delle paste alimentari

418 - Industria dei prodotti amidacei

419 - Industria della panificazione, pasticceria e biscotti

419.1 - Produzione di pane

419.2 - Produzione di pasticceria

419.3 - Produzione di fette biscottate e biscotti

42 - Industrie dello zucchero, delle bevande, di altri prodotti alimentari e del tabacco (escluse le attività di trasformazione di prodotti agricoli annesse ad aziende agricole o svolte in forma associata)

420 - Industria della produzione e raffinazione dello zucchero

421 - Industria del cacao, cioccolato, caramelle e gelati

421.1 - Produzione del cacao, cioccolato e caramelle

421.2 - Produzione di gelati

422 - Industria dei prodotti alimentari per zootecnia

423 - Industria di prodotti alimentari vari

423.1 - Preparazione del caffè, di succedanei del caffè e del the

423.2 - Produzione di estratti alimentari e prodotti affini

423.3 - Produzione di dolcificanti, budini, creme da tavola e lieviti artificiali (esclusi i lieviti alcoolici e per panificazione)

423.4 - Produzione specializzata di prodotti dietetici e alimenti per la prima infanzia

423.5 - Produzione di prodotti alimentari non altrove classificati

423.6 - Produzione di alimenti surgelati

424 - Industria dell'alcool etilico, di acquaviti e liquori

424.1 - Produzione di alcool etilico

424.2 - Produzione di acquaviti

424.3 - Produzione di liquori e di altre bevande alcooliche

425 - Industria del vino

425.1 - Produzione e conservazione di vini (esclusi i vini spumanti e speciali)

425.2 - Produzione di vini spumanti e di altri vini speciali

427 - Industria della birra e del malto

428 - Industria idrominerale e delle bevande analcoliche

428.1 - Imbottigliamento di acque minerali naturali

428.2 - Produzione di bevande analcoliche e di acque gassate

429 - Industria del tabacco

429.1 - Stagionatura, manipolazione, selezione e imbottimento delle foglie di tabacco

429.2 - Lavorazione e confezione dei tabacchi

43 - Industrie tessili

431 - Industria laniera

431.1 - Slanatura (produzione della lana dalle pelli di ovini macellati)

431.2 - Preparazione delle fibre di lana e assimilate

431.3 - Filatura, ritorcitura della lana e delle fibre assimilate e preparazione in gomitoli e matasse

431.4 - Tessitura della lana e delle altre fibre tessili col sistema laniero (esclusa la tessitura dei tappeti)

431.5 - Filatura-tessitura della lana e delle fibre assimilate (attività integrate)

432 - Industria cotoniera

432.1 - Filatura, torcitura del cotone e delle fibre assimilate; produzione di cucirini

432.2 - Tessitura del cotone (esclusa la tessitura dei tappeti) e tessitura di altre fibre tessili col sistema cotoniero

432.3 - Filatura-tessitura del cotone e delle fibre assimilate (attività integrate)

433 - Industria della seta e delle fibre chimiche assimilate

433.1 - Preparazione, filatura e operazioni sulla seta e sulle fibre chimiche assimilate

433.2 - Tessitura della seta e delle fibre chimiche assimilate (esclusa la tessitura dei tappeti)

434 - Industria della canapa, del lino, del ramiè e delle fibre dure

434.1 - Macerazione e stigliatura della canapa e del lino

434.2 - Preparazione alla filatura e filatura della canapa, del lino e ramiè e delle fibre dure; produzione di cucirini

434.3 - Tessitura della canapa, del lino e ramiè e delle fibre dure

434.4 - Filatura-tessitura della canapa, del lino e ramiè e delle fibre dure (attività integrata)

435 - Industria della juta

435.1 - Filatura della juta, pura o mista ad altre fibre

435.2 - Tessitura della juta (compresa la confezione integrata di sacchi di juta)

435.3 - Filatura-tessitura della juta (compresa la confezione integrata di sacchi di juta)

436 - Industria della maglia, maglieria e calze

436.1 - Produzione di calze per uomo, donna e ragazzo

436.2 - Produzione di tessuti a maglia

436.3 - Produzione di altri articoli di maglieria

437 - Industria del perfezionamento dei tessili

438 - Industria per la produzione di arazzi, tappeti, copripavimento, linoleum e tele cerate

438.1 - Produzione di arazzi, di tappeti e di moquettes di qualsiasi fibra

438.2 - Produzione di linoleum e di altri copripavimento a base di prodotti tessili o di carta; produzione di tele cerate e di altri tessuti intonacati (esclusi i tessuti gommati)

439 - Altre industrie tessili

439.1 - Produzione di feltri battuti (non per cappelli)

439.2 - Produzione di stoffe non tessute, di murali e di stoffe a pelo lungo (esclusi tappeti e moquettes)

439.3 - Produzione di nastri, fettucce, stringhe, trecce, passamanerie di fibre tessili

439.4 - Produzione di manufatti e tessuti elastici

439.5 - Produzione di cordami e spaghi di qualsiasi tipo di fibra

439.6 - Produzione di articoli tessili diversi

439.7 - Produzione di tubetti, rocchetti, navette, bobine, scardassi, fusi ecc. in fibra

439.8 - Produzione di tulli, pizzi e merletti

439.9 - Produzione di ricami

44 - Industrie delle pelli e del cuoio

441 - Concia e tintura delle pelli e del cuoio

442 - Produzione di articoli in cuoio e affini

442.1 - Produzione di marocchineria, articoli da viaggio e di articoli tecnici in cuoio

442.2 - Produzione di guanti in pelle

45 - Industrie delle calzature, di articoli d'abbigliamento e di biancheria per la casa

451 - Produzione a macchina di calzature (escluse quelle in gomma, in plastica e in legno)

451.1 - Produzione a macchina di calzature e pantofole (escluse quelle in gomma, in plastica e in legno)

451.2 Produzione di parti ed accessori per calzature**452 - Produzione a mano e su misura di calzature (comprese le calzature ortopediche)****453 - Confezione in serie di articoli di abbigliamento ed altre attività collegate**

- 453.1 - Confezione di articoli di vestiario in pelle (comprese le confezioni con succedanei della pelle)
- 453.2 - Confezione di vestiario esterno per donna, giovanetta e bambini
- 453.3 - Confezione di vestiario esterno per uomo e ragazzo
- 453.4 - Confezione di vestiario esterno di tipo speciale
- 453.5 - Confezione di camicie e biancheria per uomo e ragazzo
- 453.6 - Confezione di biancheria per donna e di corsetteria
- 453.7 - Confezione di cappelli
- 453.8 - Confezioni varie e accessorie per abbigliamento
- 453.9 - Altre attività collegate all'industria dell'abbigliamento

454 - Confezione su misura di vestiario e biancheria; modisterie

- 454.1 - Confezione su misura di vestiario; modisterie
- 454.2 - Confezione di biancheria su misura

455 - Confezione di altri articoli tessili (esclusa la tessitura integrata)

- 455.1 - Confezione di biancheria da casa e per l'arredamento
- 455.2 - Produzione di articoli in materie tessili non altrove classificati (esclusa la tessitura integrata)

456 - Confezione di pellicce**46 - Industrie del legno e del mobile in legno****461 - Segagione e preparazione industriale del legno****462 - Produzione di prodotti semifiniti in legno****463 - Produzione in serie di elementi di carpenteria, falegnameria e pavimenti in legno**

- 463.1 - Laboratori di falegnameria e carpenteria in legno (esclusa la carpenteria navale)
- 463.2 - Produzione o produzione e posa in opera di falegnameria industriale per l'edilizia e di pavimenti in legno
- 463.3 - Cantieri per carpenteria navale in legno

464 - Costruzione di imballaggi in legno**465 - Costruzione di altri oggetti in legno (esclusi i mobili)**

- 465.1 - Costruzione e riparazione di veicoli in legno e di parti in legno di autoveicoli
- 465.2 - Costruzione di oggetti vari in legno
- 465.3 - Laboratori di cornici e vetrai

466 - Produzione di articoli in sughero, paglia, giunco e vimini; produzione di spazzole e pennelli

- 466.1 - Produzione di articoli in sughero
- 466.2 - Produzione di articoli in paglia, giunco e vimini (esclusi i mobili in giunco)
- 466.3 - Produzione di spazzole, scope e pennelli (esclusi quelli in plastica)

467 - Industria del mobile e dell'arredamento in legno

- 467.1 - Costruzione di mobili vari in legno
- 467.2 - Costruzione di mobili e arredamenti in giunco, vimini, canne e simili
- 467.3 - Produzione di materassi di ogni tipo
- 467.4 - Lucidatura, laccatura e doratura di mobili e di altri oggetti in legno; restauro di mobili

47 - Industrie della carta; stampa ed editoria**471 - Produzione della pasta-carta, della carta e del cartone****472 - Trasformazione della carta e del cartone, fabbricazione di articoli in carta, cartone e ovatta di cellulosa****473 - Stampa e industrie affini**

- 473.1 - Stabilimenti per la stampa di giornali quotidiani
- 473.2 - Altri stabilimenti di arti grafiche
- 473.3 - Legatorie e rilegatorie
- 473.4 - Industrie collegate alla stampa

474 - Editoria**48 - Industrie della gomma e dei manufatti di materie plastiche****481 - Industria della gomma**

- 481.1 - Produzione di pneumatici
- 481.2 - Produzione di altri articoli in gomma (compresa la rigenerazione)

482 - Ricostruzione di pneumatici, vulcanizzazione e riparazione di pneumatici

483 - Industria dei prodotti delle materie plastiche

49 - Industrie manifatturiere diverse

491 - Produzione di oreficeria, argenteria, bigiotteria e taglio delle pietre preziose

491.1 - Produzione di oreficeria, argenteria, bigiotteria e coniazione di monete e medaglie

491.2 - Lavorazione di pietre dure e preziose per gioielleria e per uso industriale

492 - Costruzione di strumenti musicali e relativi accessori

493 - Laboratori fotografici e cinematografici

493.1 - Sviluppo e stampa di films cinematografici

493.2 - Produzione, sincronizzazione e doppiaggio di films

493.3 - Laboratori fotografici

494 - Costruzione di giochi, giocattoli e articoli sportivi

494.1 - Costruzione di giochi

494.2 - Costruzione di giocattoli e loro parti (esclusi i giocattoli in gomma e cartone)

494.3 - Costruzione di articoli sportivi (esclusi quelli in gomma e in materie plastiche)

495 - Altre industrie manifatturiere non altrove classificate

496 - Industria del confezionamento

496.1 - Confezionamento di generi alimentari

496.2 - Confezionamento di generi non alimentari

5 - INDUSTRIE DELLE COSTRUZIONI E DELLE INSTALLAZIONI DI IMPIANTI PER L'EDILIZIA

50 - Edilizia e genio civile

501 - Costruzioni edili - restauro e manutenzione di fabbricati

501.1 - Costruzioni d'immobili per abitazione ed altri usi (compresi il restauro e la manutenzione)

501.2 - Attività ausiliarie delle costruzioni

502 - 'Genio civile

502.1 - Costruzione di strade e lavori in terra

502.2 - Costruzione di opere specializzate

503 - Installazione di impianti per l'edilizia

503.1 - Installazione di impianti di riscaldamento, di condizionamento, idrico-sanitari e di distribuzione di gas e di acqua calda

503.2 - Installazione di impianti elettrici per l'edilizia

504 - Attività di finiture dell'edilizia

6 - COMMERCIO, PUBBLICI ESERCIZI E ALBERGHI; RIPARAZIONI DI BENI DI CONSUMO E DI VEICOLI

6 A - Commercio, pubblici esercizi e alberghi

61 - Commercio all'ingrosso (escluso il recupero)

611 - Commercio all'ingrosso di materie prime agricole, di animali vivi, di materie prime tessili e di semilavorati

611.1 - Commercio all'ingrosso di cereali e legumi secchi

611.2 - Commercio all'ingrosso di sementi, foraggi, piante officinali e semi oleosi

611.3 - Commercio all'ingrosso di sostanze fertilizzanti, concimi ed altri prodotti chimici per l'agricoltura

611.4 - Commercio all'ingrosso di fiori e piante

611.5 - Commercio all'ingrosso di animali vivi (esclusi gli animali da cortile)

611.6 - Commercio all'ingrosso di fibre tessili gregge e semilavorate

611.7 - Commercio all'ingrosso di cuoio e pelli gregge e lavorate (escluse le pelli per pellicceria)

611.8 - Commercio all'ingrosso di pelli gregge e conciate per pellicceria

611.9 - Commercio all'ingrosso di tabacco greggio

612 - Commercio all'ingrosso di combustibili; di minerali e prodotti chimici per l'industria

612.1 - Commercio all'ingrosso di prodotti petroliferi e lubrificanti

612.2 - Commercio all'ingrosso di combustibili solidi

612.3 - Commercio all'ingrosso di metalli ferrosi semilavorati

612.4 - Commercio all'ingrosso di minerali

612.5 - Commercio all'ingrosso di metalli non ferrosi e prodotti semilavorati

612.6 - Commercio all'ingrosso di prodotti chimici industriali, oli e grassi industriali di origine vegetale e animale; di gomma greggia

613 - Commercio all'ingrosso di legname, di materiale da costruzione e di articoli per installazione

613.1 - Commercio all'ingrosso di legname, semilavorati in legno e legno artificiale

613.2 - Commercio all'ingrosso di materiali da costruzione

613.3 - Commercio all'ingrosso di articoli per installazioni

613.4 - Commercio all'ingrosso di vetro piano

614 - Commercio all'ingrosso di macchine, attrezzature e veicoli

614.1 - Commercio all'ingrosso di macchine utensili per metallo, legno, plastica e pietra

614.2 - Commercio all'ingrosso di macchine per costruzioni edili

614.3 - Commercio all'ingrosso di macchine per l'industria tessile; di macchine da cucire e per maglieria

614.4 - Commercio all'ingrosso di macchine e attrezzature per ufficio (esclusi i mobili)

614.5 - Commercio all'ingrosso di altre macchine, utensileria e attrezzature per l'industria, il commercio e la navigazione

614.6 - Commercio all'ingrosso di macchine, accessori e attrezzi agricoli, compresi i trattori

614.7 - Commercio all'ingrosso di veicoli e accessori

615 - Commercio all'ingrosso di mobili, elettrodomestici, apparecchi radio-televisivi, casalinghi e ferramenta

615.1 - Commercio all'ingrosso di mobili in legno, metallo e materie sintetiche

615.2 - Commercio all'ingrosso di articoli in ferro ed in altri metalli (ferramenta)

615.3 - Commercio all'ingrosso di apparecchi radio-televisivi, strumenti musicali, dischi e relativi accessori

615.4 - Commercio all'ingrosso di materiali radioelettrici, telefonici e televisivi

615.5 - Commercio all'ingrosso di apparecchi elettrodomestici (comprese le cucine a gas e a legna)

615.6 - Commercio all'ingrosso di porcellane, vetrerie e casalinghi

615.7 - Commercio all'ingrosso di vernici e colori

615.8 - Commercio all'ingrosso di carte da parati e stucchi

615.9 - Commercio all'ingrosso di mobili ed oggetti di arredamento in canna, vimini, giunco, sughero e paglia

616 - Commercio all'ingrosso di prodotti tessili, di abbigliamento, di calzature e articoli in cuoio e pelli

616.1 - Commercio all'ingrosso di vestiario (compresi gli abiti da lavoro), di cappelli, di ombrelli e accessori di abbigliamento

616.2 - Commercio all'ingrosso di pellicce

616.3 - Commercio all'ingrosso di tessuti per l'abbigliamento e l'arredamento

616.4 - Commercio all'ingrosso di camicie, biancheria per uso personale, maglieria e simili

616.5 - Commercio all'ingrosso di articoli per merceria e per passamaneria

616.6 - Commercio all'ingrosso di calzature ed accessori per calzature

616.7 - Commercio all'ingrosso di pelletterie

616.8 - Commercio all'ingrosso di articoli tessili per la casa e di tappeti e materassi

617 - Commercio all'ingrosso di prodotti alimentari, bevande e tabacco

617.1 - Commercio all'ingrosso di prodotti ortofrutticoli freschi, congelati e surgelati

617.2 - Commercio all'ingrosso di carni fresche, congelate, surgelate e di salumi, pollame, selvaggina e uova

617.3 - Commercio all'ingrosso di latte, burro e formaggi

617.4 - Commercio all'ingrosso di oli e grassi alimentari

617.5 - Commercio all'ingrosso di bevande alcoliche e di analcoliche, di alcool per liquori ed aceto

617.6 - Commercio all'ingrosso di caffè, the, cacao e spezie

617.7 - Commercio all'ingrosso di prodotti ittici, freschi, surgelati e comunque conservati

617.8 - Commercio all'ingrosso specializzato di altri prodotti alimentari non altrove classificati e generi di monopolio

617.9 - Commercio all'ingrosso despecializzato

618 - Commercio all'ingrosso di prodotti farmaceutici, sanitari, di bellezza e di detersivi

618.1 - Commercio all'ingrosso di prodotti farmaceutici

618.2 - Commercio all'ingrosso di strumenti ed apparecchi sanitari

618.3 - Commercio all'ingrosso di articoli di profumeria

618.4 - Commercio all'ingrosso di saponi, detersivi, prodotti per la lucidatura e simili

619 - Commercio all'ingrosso di altri prodotti non alimentari

619.1 - Commercio all'ingrosso di carta, cartone e articoli di cartoleria

619.2 - Commercio all'ingrosso di libri

619.3 - Commercio all'ingrosso di articoli per fotografia, cinematografia, ottica e di strumenti scientifici

619.4 - Commercio all'ingrosso di orologi e di articoli di gioielleria

619.5 - Commercio all'ingrosso di giocattoli

619.6 - Commercio all'ingrosso di articoli sportivi

619.7 - Commercio all'ingrosso di prodotti non alimentari non altrove classificati

62 - Commercio all'ingrosso di materiali vari da recupero

- 621 - Commercio all'ingrosso di rottami metallici
- 622 - Commercio all'ingrosso di altri prodotti di raccolta

63 - Intermediari del commercio (agenti rappresentanti e agenzie di mediazione)

- 631 - Intermediari del commercio di materie prime agricole, di animali vivi, di materie prime tessili e di semilavorati
- 632 - Intermediari del commercio di combustibili, minerali e prodotti chimici per la tecnica e l'industria
- 633 - Intermediari del commercio di legname e materiale da costruzione
- 634 - Intermediari del commercio di macchine e materiale per l'industria, il commercio, la navigazione e l'agricoltura (comprese le macchine e il materiale per ufficio) e di veicoli
- 635 - Intermediari del commercio di mobili, articoli per la casa e ferramenta
- 636 - Intermediari del commercio di prodotti tessili, di abbigliamento, di calzature e articoli in cuoio
- 637 - Intermediari del commercio di prodotti alimentari, bevande e tabacco
- 638 - Intermediari del commercio specializzato di altri prodotti
- 639 - Intermediari del commercio di prodotti diversi, attività associate senza prevalenza

64 - Commercio al minuto di prodotti alimentari, di articoli di abbigliamento, di arredamento e per la casa; farmacie**641 - Commercio al minuto di prodotti ortofrutticoli e lattiero caseari; di carne, pesce e pasticceria**

- 641.1 - Commercio al minuto di frutta, legumi e patate
- 641.2 - Commercio al minuto di latte (senza licenza di P.S.) e prodotti lattiero caseari
- 641.3 - Negozi di carni bovine, ovine, caprine e suine fresche e congelate
- 641.4 - Negozi di carni equine
- 641.5 - Commercio al minuto di pesci, crostacei e molluschi
- 641.6 - Commercio al minuto di pollame, selvaggina (esclusi i surgelati) e uova
- 641.7 - Commercio al minuto di pane, con e senza annesso forno e con eventuale annessa vendita di prodotti alimentari e non alimentari
- 641.8 - Commercio al minuto di pasticceria e dolciumi (compresa l'eventuale annessa produzione); commercio al minuto di confetteria
- 641.9 - Commercio al minuto di prodotti alimentari vari

642 - Commercio al minuto di bevande, oli e di altri prodotti alimentari non altrove classificati; tabaccherie

- 642.1 - Commercio al minuto di bevande e olio
- 642.2 - Commercio al minuto di prodotti del tabacco e altri generi di monopolio
- 642.3 - Commercio al minuto specializzato di altri prodotti alimentari
- 642.4 - Commercio al minuto alimentare despecializzato

643 - Farmacie**644 - Commercio al minuto di articoli sanitari e di prodotti di bellezza**

- 644.1 - Commercio al minuto di strumenti ed articoli medicali, chirurgici ed ortopedici
- 644.2 - Erboristerie
- 644.3 - Commercio al minuto di profumeria, saponi, prodotti per toletta e per l'igiene della persona
- 644.4 - Commercio al minuto di colori e vernici

645 - Commercio al minuto di articoli di abbigliamento

- 645.1 - Commercio al minuto di confezioni per uomo e ragazzo, (compresi gli abiti da lavoro e gli abiti sportivi)
- 645.2 - Commercio al minuto di confezioni per donna e ragazza, (compresi gli abiti da lavoro e gli abiti sportivi)
- 645.3 - Commercio al minuto di confezioni per bambini, (comprese le confezioni per neonati)
- 645.4 - Commercio al minuto di stoffe per abbigliamento
- 645.5 - Commercio al minuto di biancheria, camicie, cappelli, ombrelli
- 645.6 - Commercio al minuto di merceria e ricami
- 645.7 - Commercio al minuto di pellicce e di pelli per pellicceria

646 - Commercio al minuto di calzature e pelletteria

- 646.1 - Commercio al minuto di calzature e articoli per calzolerie
- 646.2 - Commercio al minuto di articoli di pelletteria e da viaggio

647 - Commercio al minuto di tessuti per arredamento

- 647.1 - Commercio al minuto di tessuti per arredamento e tappeti
- 647.2 - Commercio al minuto di biancheria da tavola e da casa

648 - Commercio al minuto di mobili, apparecchi e materiali per la casa

- 648.1 - Commercio al minuto di mobili in legno, vimini, canne, giunchi e materassi (esclusi i mobili per ufficio)
- 648.2 - Commercio al minuto di articoli casalinghi, di ceramica e vetreria
- 648.3 - Commercio al minuto di apparecchi elettrodomestici, macchine da cucire e per maglieria
- 648.4 - Commercio al minuto di apparecchi radio, di televisori, di giradischi, di registratori e dischi; articoli di illuminazione
- 648.5 - Commercio al minuto di semilavorati in legno, sughero, vimini, e articoli in plastica
- 648.6 - Negozi di ferramenta e casseforti

648.7 - Commercio al minuto di articoli diversi per uso domestico (attività associate senza prevalenza)

649 - Commercio al minuto di carte da parati, di rivestimenti e apparecchi igienico-sanitari, strumenti musicali, di articoli da regalo e oggetti d'arte

649.1 - Commercio al minuto di carta da parati e stucchi

649.2 - Commercio al minuto di articoli igienico-sanitari e da costruzione

649.3 - Commercio al minuto di strumenti musicali, spartiti ed accessori

649.4 - Commercio al minuto di articoli da regalo; chincaglieria e bigiotteria

649.5 - Commercio al minuto di articoli di antiquariato, di oggetti d'arte e di culto, decorazioni

65 - Commercio al minuto di veicoli, natanti, carburanti, libri ed articoli vari

651 - Commercio al minuto di automobili, motocicli e natanti

651.1 - Commercio al minuto di autoveicoli (incluse le auto d'occasione)

651.2 - Commercio al minuto di cicli e motocicli (incluse le moto di occasione)

651.3 - Commercio al minuto di pezzi staccati ed accessori di autoveicoli, motocicli e cicli

651.4 - Commercio di natanti ed accessori

652 - Commercio al minuto di carburanti e lubrificanti

653 - Commercio al minuto di libri, giornali, articoli da cancelleria e forniture per ufficio

653.1 - Commercio al minuto di libri nuovi e usati

653.2 - Commercio al minuto di quotidiani e periodici

653.3 - Commercio al minuto di articoli di cancelleria e forniture per ufficio

653.4 - Commercio al minuto di mobili per ufficio, di macchine e attrezzature per ufficio

653.5 - Commercio al minuto di francobolli per filatelici, numismatica ed altri articoli da collezione

654 - Commercio al minuto di altri articoli non altrove classificati

654.1 - Commercio al minuto di materiale per ottica, fotografia, cinematografia e strumenti di precisione

654.2 - Commercio al minuto di orologi, di articoli di gioielleria e d'argenteria

654.3 - Commercio al minuto di giocattoli

654.4 - Commercio al minuto di articoli sportivi, armi e munizioni

654.5 - Commercio al minuto di fiori e piante

654.6 - Commercio al minuto di animali vivi e forniture per animali

654.7 - Commercio al minuto di macchine e attrezzature e prodotti per l'agricoltura e il giardinaggio

654.8 - Commercio al minuto di combustibili

654.9 - Altri commerci al minuto specializzati

655 - Commercio al minuto di articoli di occasione (esclusi i libri, i veicoli e gli oggetti di antiquariato)

656 - Commercio al minuto di prodotti diversi, con prevalenza di prodotti non alimentari

656.1 - Grandi magazzini

656.2 - Altri negozi despecializzati

66 - Pubblici esercizi ed esercizi alberghieri

661 - Ristoranti (senza alloggio)

662 - Bar con e senza spettacolo

664 - Mense

665 - Esercizi alberghieri propriamente detti

665.1 - Alberghi e motel con ristorante; locande

665.2 - Alberghi senza ristorante

665.3 - Pensioni

666 - Vagoni letto e vagoni ristorante

667 - Esercizi alberghieri complementari

667.1 - Ostelli della gioventù e rifugi alpini

667.2 - Campeggi e caravaning

667.3 - Centri di vacanze e case per vacanze

667.4 - Colonie, case di riposo, alloggi ammobiliati per turisti, altri esercizi alberghieri complementari

6 B - Riparazioni di beni di consumo e di veicoli

67 - Riparazioni di beni di consumo e di veicoli

671 - Riparazioni di autoveicoli e biciclette

671.1 - Riparazioni di autoveicoli (esclusa la riparazione di carrozzerie)

671.2 - Riparazioni di carrozzerie di autoveicoli

671.3 - Riparazioni di motoveicoli e biciclette

- 672 - Riparazioni di calzature e articoli in cuoio
- 673 - Riparazioni di elettrodomestici, radio, televisori, giradischi e fonografi
- 674 - Riparazioni di orologi e gioiellerie
- 675 - Riparazioni non altrove classificate

7 - TRASPORTI E COMUNICAZIONI

71 - Ferrovie

- 710 - Ferrovie
- 710.1 - Ferrovie dello stato
- 710.2 - Ferrovie in concessione
- 710.3 - Servizi ausiliari delle ferrovie, in appalto

72 - Altri trasporti terrestri

- 721 - Metropolitane, tranvie e servizi regolari d'autobus
- 722 - Trasporti su strada di viaggiatori (esclusi servizi regolari d'autobus)
- 723 - Trasporti su strada di merci
- 724 - Trasporti per condotta (oleodotti e gasdotti)
- 725 - Trasporti con impianti a fune

73 - Trasporti fluviali, lacuali e lagunari

- 730 - Trasporti fluviali, lacuali e lagunari

74 - Trasporti marittimi e cabotaggio

- 741 - Trasporti marittimi internazionali (di merci e passeggeri)
- 742 - Trasporti marittimi in navigazione di cabotaggio (di merci e passeggeri)

75 - Trasporti aerei

- 750 - Trasporti aerei

76 - Attività connesse ai trasporti

- 761 - Attività connesse ai trasporti terrestri
- 762 - Attività connesse ai trasporti di navigazione interna
- 762.1 - Attività complementari ai trasporti di navigazione interna
- 762.2 - Servizi ausiliari dei trasporti di navigazione interna
- 763 - Attività connesse ai trasporti marittimi ed al cabotaggio (porti marittimi ed altre installazioni marittime)
- 763.1 - Attività complementari ai trasporti marittimi
- 763.2 - Servizi ausiliari dei trasporti marittimi
- 764 - Attività connesse ai trasporti aerei (aeroporti e aerodromi)
- 764.1 - Attività complementari ai trasporti aerei
- 764.2 - Servizi ausiliari dei trasporti aerei

77 - Agenzie di viaggio, intermediari dei trasporti, magazzini di custodia e depositi

- 771 - Agenzie di viaggio
- 772 - Intermediari dei trasporti
- 772.1 - Servizi di portabagagli, carico, scarico e facchinaggio
- 772.2 - Spedizionieri e agenzie di operazioni doganali
- 773 - Magazzini di custodia e deposito e frigoriferi
- 773.1 - Magazzini di custodia e deposito
- 773.2 - Magazzini frigoriferi per conto terzi

79 - Comunicazioni**790 - Comunicazioni**

- 790.1 - Amministrazione delle poste e telecomunicazioni
- 790.2 - Servizi postelegrafonici, in appalto o in concessione
- 790.3 - Servizi telefonici di stato, servizi telefonici in appalto o in concessione e servizi di telecomunicazione in concessione

8 - CREDITO E ASSICURAZIONE, SERVIZI PRESTATI ALLE IMPRESE; NOLEGGIO**8 A - Credito e assicurazione****81 - Istituti di credito****811 - Autorità bancarie centrali****812 - Altre istituzioni monetarie**

- 812.1 - Istituti di credito di diritto pubblico
- 812.2 - Altre aziende di credito e istituti centrali di categoria

813 - Istituzioni finanziarie e società di controllo

- 813.1 - Istituti e sezioni per il credito speciale
- 813.2 - Imprese di prestiti e finanziamenti
- 813.3 - Società fiduciarie e di investimenti mobiliari
- 813.4 - Società per la gestione di fondi comuni di investimento
- 813.5 - Società di controllo

82 - Assicurazione (escluse le assicurazioni sociali obbligatorie)**821 - Istituti di assicurazione mista (vita e capitalizzazione danni)****822 - Istituti di assicurazione (vita e capitalizzazione)****823 - Istituti di assicurazione (danni, malattie, rischi diversi)****8 B - Servizi prestati alle imprese, noleggio****83 - Ausiliari finanziari e delle assicurazioni, affari immobiliari, servizi prestati alle imprese****831 - Ausiliari finanziari****832 - Ausiliari delle assicurazioni****833 - Imprese immobiliari per la compravendita di immobili****834 - Agenzie di mediazione per la compravendita e la locazione di immobili e terreni (compresa la locazione di beni immobili propri)****835 - Consulenti legali****836 - Contabilità, consulenza fiscale e revisione dei conti****837 - Servizi tecnici**

- 837.1 - Studi tecnici ed affini
- 837.2 - Studi di analisi chimiche e merceologiche

838 - Pubblicità e pubbliche relazioni

- 838.1 - Agenzie di pubblicità e pubbliche relazioni
- 838.2 - Servizi di pubblicità aerea

839 - Altri servizi prestati alle imprese

- 839.1 - Studi di mercato
- 839.2 - Studi di consulenza organizzativa
- 839.3 - Servizi di informatica, elaborazione e acquisizione dati
- 839.4 - Imprese ed enti di gestioni esattoriali
- 839.5 - Agenzie di informazioni per la stampa, informazioni commerciali, richieste di certificati ed agenzie affini
- 839.6 - Copisterie
- 839.7 - Agenzie di distribuzione di libri, giornali e riviste
- 839.8 - Servizi di gestione di pubblici mercati e pese pubbliche
- 839.9 - Servizi di vigilanza e investigazione

84 - Noleggio di beni mobili

- 841 - Noleggio di macchinari e di attrezzature agricole (senza personale fisso)
- 842 - Noleggio di macchinari e di attrezzature per l'edilizia (senza personale fisso)
- 843 - Noleggio di macchinari e di attrezzature contabili e per ufficio, compresi i calcolatori elettronici e i registratori di cassa (senza operatore fisso)
- 844 - Noleggio di autoveicoli stradali, (senza autista)
- 845 - Noleggio di altri mezzi di trasporto (senza autista)
- 846 - Noleggio di beni di consumo
- 847 - Noleggio di altri beni mobili (senza personale fisso)

9 - PUBBLICA AMMINISTRAZIONE; SERVIZI PUBBLICI E PRIVATI**9 A - Pubblica amministrazione***91 - Pubblica amministrazione, difesa nazionale e sicurezza sociale obbligatoria*

- 911 - Organi costituzionali - amministrazione statale e locale
 - 911.1 - Organi costituzionali
 - 911.2 - Amministrazione statale centrale e periferica
 - 911.3 - Amministrazione degli enti locali

- 912 - Giustizia
 - 912.1 - Amministrazione della giustizia
 - 912.2 - Ospedali psichiatrici giudiziari

- 913 - Sicurezza nazionale ed ordine pubblico

- 914 - Corpo nazionale dei vigili del fuoco

- 915 - Difesa nazionale

- 919 - Sicurezza sociale obbligatoria

9 B - Servizi pubblici e privati*92 - Servizi d'igiene pubblica ed amministrazione di cimiteri*

- 921 - Servizi di nettezza urbana, di disinfestazione e servizi analoghi
 - 921.1 - Servizi di nettezza urbana, servizi di disinfestazione e servizi analoghi, pubblici
 - 921.2 - Servizi di nettezza urbana, di disinfestazione e servizi analoghi, privati

- 922 - Amministrazione dei cimiteri

- 923 - Servizi di pulizia

93 - Istruzione

- 931 - Istruzione universitaria
 - 931.1 - Università ed istituti a livello universitario, statali
 - 931.2 - Università ed istituti universitari non statali

- 932 - Istruzione primaria e secondaria
 - 932.1 - Scuole di istruzione primaria, statali
 - 932.2 - Scuole di istruzione secondaria di primo grado, statali
 - 932.3 - Scuole di istruzione secondaria di secondo grado, statali
 - 932.4 - Scuole di istruzione primaria, non statali
 - 932.5 - Scuole di istruzione secondaria di primo grado, non statali
 - 932.6 - Scuole di istruzione secondaria di secondo grado, non statali (private, legalmente riconosciute e pareggiate)

- 933 - Scuole di formazione e di perfezionamento professionale
 - 933.1 - Scuole di istruzione professionale statali
 - 933.2 - Scuole di istruzione professionale, non statali

- 934 - Istruzione di grado preparatorio
 - 934.1 - Scuole materne, statali
 - 934.2 - Scuole materne, non statali

935 - Professori ed insegnanti indipendenti

936 - Scuole di guida, pilotaggio e simili (escluse le scuole per i piloti di linea)

94 - Ricerca e sviluppo

940 - Ricerca e sviluppo

940.1 - Enti di ricerca e sviluppo, pubblici

940.2 - Istituti di ricerca e sviluppo, privati

95 - Sanità e servizi veterinari

951 - Servizi sanitari (con ricovero)

951.1 - Ospedali generali, pubblici (regionali, provinciali e zonali)

951.2 - Ospedali specializzati, pubblici

951.3 - Istituti, cliniche e policlinici universitari; istituti di cura e ricovero a carattere scientifico, pubblici

951.4 - Ospedali psichiatrici e neuropsichiatrici, pubblici

951.5 - Ospedali per cronici e di lunga degenza, pubblici

951.6 - Case di cura, private (generali, specializzate, laiche e religiose)

951.7 - Case di cura psichiatriche e neuropsichiatriche, private

951.8 - Case di cura per lunga degenza, private

951.9 - Ospedali ecclesiastici classificati, privati

952 - Altre istituzioni sanitarie (senza ricovero)

952.1 - Ambulatori e poliambulatori, pubblici

952.2 - Stabilimenti idropinici ed idrotermali, pubblici

952.3 - Centri di igiene mentale, pubblici

952.4 - Laboratori di igiene e profilassi, pubblici

952.5 - Altre istituzioni sanitarie, pubbliche

952.6 - Stabilimenti idropinici ed idrotermali, privati

952.7 - Laboratori di analisi cliniche, privati (chimico-fisiche, batteriologiche, virologiche, ematologiche e citoistologiche)

952.8 - Studi di radiologia e radioterapia, privati

952.9 - Altre istituzioni sanitarie, private

953 - Studi medici privati

953.1 - Studi medici generici e pediatrici

953.2 - Ambulatori e poliambulatori specialistici

954 - Studi dentistici

955 - Attività professionali paramediche indipendenti (ostetriche, infermieri, fisioterapisti ecc.)

956 - Servizi veterinari

956.1 - Servizi veterinari, pubblici

956.2 - Servizi veterinari, privati

96 - Altri servizi sociali

961 - Assistenza sociale (senza ricovero)

961.1 - Assistenza sociale, pubblica

961.2 - Assistenza sociale, privata

962 - Assistenza sociale (con ricovero)

962.1 - Assistenza sociale, pubblica

962.2 - Assistenza sociale, privata

963 - Organizzazioni economiche ed associazioni professionali

963.1 - Organizzazioni economiche

963.2 - Associazioni professionali

964 - Organizzazioni sindacali dei datori di lavoro

965 - Organizzazioni sindacali dei lavoratori ed altre organizzazioni sindacali

965.1 - Organizzazioni sindacali dei lavoratori dipendenti

965.2 - Altre organizzazioni sindacali (confederazioni italiane della proprietà edilizia, sunia ecc.)

966 - Organizzazioni religiose

967 - Enti e associazioni turistiche (escluse le agenzie di viaggio)

968 - Servizi sociali non altrove classificati

97 - Servizi ricreativi ed altri servizi culturali

972 - Distribuzione di films

973 - Sale cinematografiche

974 - Trasmissioni radiofoniche e televisive

974.1 - Radio e televisioni, pubbliche

974.2 - Radio e televisioni, private

975 - Spettacoli (esclusi cinema e sport)

976 - Libere professioni artistiche e letterarie

977 - Biblioteche, musei, giardini botanici e zoologici

977.1 - Servizi pubblici inerenti all'attività culturale

977.2 - Servizi privati inerenti all'attività culturale

978 - Enti, organizzazioni ed installazioni sportive

978.1 - Enti ed organizzazioni sportive

978.2 - Installazioni sportive delle amministrazioni pubbliche

978.3 - Installazioni sportive di istituzioni private

978.4 - Attività professionali sportive indipendenti (atleti, istruttori ecc.)

979 - Servizi ricreativi non altrove classificati

979.1 - Stabilimenti balneari marittimi, lacuali e fluviali

979.2 - Altri servizi dello spettacolo e ricreativi

979.3 - Ricevitorie del lotto, lotterie e concorsi pronostici

979.4 - Insegnanti indipendenti di attività ricreative (maestri di danza, di bridge, ecc.)

98 - Servizi personali

981 - Servizi di lavanderia, tintoria e affini

982 - Servizi per l'igiene e l'estetica della persona

982.1 - Laboratori di parrucchiere ed istituti di bellezza

982.2 - Altri servizi per l'igiene e la pulizia

983 - Studi e laboratori fotografici

983.1 - Studi fotografici

983.2 - Servizi di fotografia aerea

984 - Servizi personali non altrove classificati

984.1 - Servizi di pompe funebri e di cremazione

984.2 - Altri servizi personali non altrove classificati

985 - Servizi domestici presso famiglie e convivenze

99 - Rappresentanze diplomatiche, organizzazioni internazionali e soprannazionali e forze armate alleate

990 - Rappresentanze diplomatiche, organizzazioni internazionali e soprannazionali e forze armate alleate

E - Tabella di ragguglio tra la classificazione delle attività economiche 1981 e la classificazione 1971 secondo il numero distintivo delle categorie o delle sottoclassi

Numero di categoria o sottoclasse della classificazione 1981	Numero di categoria della classificazione 1971	Numero di categoria o sottoclasse della classificazione 1981	Numero di categoria della classificazione 1971	Numero di categoria o sottoclasse della classificazione 1981	Numero di categoria della classificazione 1971	Numero di categoria o sottoclasse della classificazione 1981	Numero di categoria della classificazione 1971	Numero di categoria o sottoclasse della classificazione 1981	Numero di categoria della classificazione 1971	Numero di categoria o sottoclasse della classificazione 1981	Numero di categoria della classificazione 1971
011.1(a)	1.01.01(b)	132	2.02.04	251.5	3.13.05	326.1		411.1	3.01.17	439.3	
011.2(a)	1.01.02(b)	133 (c)	—	251.6	3.13.08	326.2	3.10.10	411.2	3.01.14	439.8	3.03.19
011.3(a)	1.01.03(b)	134	2.02.05	251.7	3.13.04	327.1			3.01.15	439.9	
011.4(a)	1.01.04(b)	140.1	3.13.29	251.8	3.13.06	327.3	3.10.13	411.3	3.01.16	439.4	3.03.20
011.5(a)	1.01.05(b)	140.2	3.13.30	251.9	3.13.07	327.2	3.10.19	412.1		439.5	3.03.16
011.6(a)	1.01.06(b)	140.3		255	3.13.16	327.4	3.10.08	412.2	3.01.08		3.06.01
011.7(a)	1.01.07(b)	162.2	5.02.02	256.1	3.13.10	328.1		413.1	3.01.12		3.06.02
011.8(a)	1.01.08(b)	150 (c)	—	256.2	3.13.15	328.2	3.10.09	413.2	3.01.13	441	3.06.03
011.9(a)	1.01.09(b)	161	5.01.01		3.13.11	328.3		414	3.01.10	442.1	3.06.03
012.1(a)	1.02.01(b)	162.1	5.02.01	256.3	3.13.12	328.6	3.10.21	415	3.01.09	442.2	3.04.10
012.2(a)	1.02.04(b)	163	5.01.02	256.4	3.13.13	328.8		416.1	3.01.02	451.1	3.05.01
012.3(a)	1.02.05(b)	170.1	5.03.01	256.5	3.13.09	328.4		416.2	3.01.01	451.2	
012.4(a)	1.02.03(b)	170.2	5.03.02		3.13.14	328.5	3.10.05	417	3.01.04	452	3.05.02
012.5(a)	1.02.07(b)	211	2.01.01	256.6	3.13.17	328.7	3.10.33	418	3.01.19	453.1	
012.6(a)	1.02.02(b)	212	2.01.02	256.7	3.13.19	328.9	3.10.56	419.1	3.01.03	453.2	3.04.01
012.7(a)		221						419.2		453.3	
012.8(a)	1.02.08(b)	224.2	3.09.01	256.8	3.13.18	330.1	3.10.35	419.3	3.01.05	453.4	
013.1(a)		222.1	3.09.02		3.13.20	330.2	3.10.54	420	3.01.18	453.5	3.04.03
013.3(a)	1.02.06(b)	222.2	3.09.03	257	3.13.21	341	3.10.45	421.1	3.01.06	453.6	
013.2	3.03.06	223	3.09.04		3.13.22	342	3.10.37	421.2	3.01.07	453.8	3.04.11
014 (a)	1.04.01(b)	224.1	3.09.06	258.1	3.13.23		3.10.46	422	3.01.20	453.9	3.04.12
020.1(a)	1.03.01(b)	231.1	2.02.14	258.2	3.13.24	343.1	3.10.38	423.1		453.7	3.04.07
020.2	1.03.02		2.02.15	259.1	3.13.25	343.3		423.2	3.01.11		3.04.08
020.3(c)	—	231.2		259.2	3.13.27	343.2	3.10.39	423.4		454.1	3.04.02
031.1	1.05.03	231.3	2.02.12		3.13.26	344.1	3.10.40	423.3			3.04.09
031.2	1.05.04	231.4	2.02.16	259.3	3.13.28	344.3		423.5	3.01.21	454.2	3.04.04
032.1	1.05.01	231.5	2.02.18	260	3.15.01	344.2	3.10.42	424.1	3.01.23	455.1	3.04.05
032.2	1.05.02	232	2.02.08	311.1	3.10.01	345.1	3.10.43	424.2		455.2	3.04.13
041.1	1.06.03	233	2.02.06	311.2	3.10.02	345.3		424.3		456	3.04.06
041.2			2.02.07	312.1		345.2	3.18.05	423.6(d)	—	461	3.07.01
041.3	1.06.02	239.1	2.02.09	312.2	3.09.05	345.4		425.1	3.01.22	462	3.07.02
041.4	1.06.01		2.02.10	312.3		347	3.10.44	425.2	3.01.25	463.1	3.07.05
041.5	1.06.05	239.2	2.02.11	313.1		346	3.10.41	427	3.01.24	463.2	3.07.04
041.8			2.02.17	313.2	3.10.24	348.1	4.02.02	428.1	3.01.26	463.3	3.07.10
041.6	1.06.04	239.3	2.02.13	313.4		503.2	4.02.03	428.2	3.01.27	464	3.07.03
041.7		241	3.12.08	313.3(c)	—	348.2(c)	—	429.1	3.02.01	465.1	3.07.09
042.1	1.06.08	242.1	3.12.05	313.5	3.10.47	343.4		429.2	3.02.02	465.2	
042.2		242.2	3.12.06	313.6	3.10.47	348.3	3.10.55	431.1(c)	—	465.3	3.07.06
042.3		242.3	3.12.07	314.1	3.10.61	673		431.2	3.03.01	466.1	
042.9		243.1		314.2	3.10.03	351	3.11.04	431.3	3.03.02	466.2	3.07.07
043.1		243.2	3.12.11	315	3.10.06	352	3.11.05	431.4	3.03.03	466.3	3.07.08
043.2		243.4		316.1	3.10.26	353	3.11.06	431.5		467.1	3.08.01
043.3	1.06.10	243.3	3.12.12	316.2	3.10.22	361.1	3.11.10	432.1	3.03.04	467.2	
043.4		244	3.12.13	316.8	3.10.22	361.3		432.2	3.03.05	467.3	3.04.14
043.5		245.1	3.12.01	316.5	3.10.04	361.2	3.10.48	432.3	3.03.07	467.4	3.08.02
043.6		245.2	3.12.02	316.3	3.10.23	362.1		433.1	3.03.11	471	3.16.01
043.7			3.12.03	316.4	3.10.07	362.2	3.11.07	433.2	3.03.08	472	3.16.02
043.8		245.3	3.12.04	316.6	3.10.25	363.1	3.11.01	433.1	3.03.12	473.1	3.17.01
043.9	1.06.11	246	3.12.17	316.7	3.10.27	363.2	3.11.02	434.1		473.2	3.17.02
042.4	1.06.07	247.1	3.12.10	319.1	3.10.49	364	3.11.03	434.2	3.03.09	473.4	3.17.05
043.5		247.2	3.12.14	319.2	3.10.53	365	3.11.09	434.3		473.3	3.17.03
042.6	1.06.06	247.3		321	3.10.16	371.1	3.11.08	434.4		474	3.17.04
042.7		247.4		322.1	3.10.12	371.2	3.10.32	435.1	3.03.10	481.1	
042.8	1.06.09	247.5	3.12.15	322.2	3.10.15	371.3	3.10.31	435.3		481.2	3.14.01
044.1	1.06.12	248.1		323	3.10.18	371.4	3.10.57	436.1	3.03.14	482	3.14.02
841		248.2		324.1	3.10.20	371.5	3.10.57	436.2	3.03.13		3.14.03
044.2	1.06.13	248.3	3.12.09	324.2	3.10.20	372.1	3.10.36	436.3			3.19.01
045	1.06.14	248.4		324.3	3.10.34	372.2		437	3.03.23		3.19.02
111	2.02.01	251.1	3.13.01	324.4	3.10.14	373.1	3.20.03	438.1	3.03.17	483	3.19.03
120	2.02.02	251.2	3.13.02	325.1	3.10.17	373.2	3.10.28	438.2	3.03.18		3.19.04
131	3.13.31	251.3	3.13.03	325.2	3.10.11	373.3	3.10.30	439.1	3.03.15		3.19.05
	2.02.03	251.4		325.3		373.4	3.10.58	439.2	3.03.21		3.19.06
						374	3.10.29	439.6	3.03.22		3.19.07
								439.7	3.03.24	491.1	3.20.04

(a) Attività non compresa nel campo di rilevazione del censimento 1981.

(b) Attività non compresa nel campo di rilevazione del censimento 1971.

(c) Attività non previste nella classificazione del 1971.

(d) La categoria comprende attività che nella classificazione 1971 erano distribuite nelle rispettive categorie di attività economica dei prodotti considerati.

Segue E - Tabella di ragguaglio tra la classificazione delle attività economiche 1981 e la classificazione 1971 secondo il numero distintivo delle categorie o delle sottoclassi

Numero di categoria o sottoclasse della classificazione 1981	Numero di categoria della classificazione 1971	Numero di categoria o sottoclasse della classificazione 1981	Numero di categoria della classificazione 1971	Numero di categoria o sottoclasse della classificazione 1981	Numero di categoria della classificazione 1971	Numero di categoria o sottoclasse della classificazione 1981	Numero di categoria della classificazione 1971	Numero di categoria o sottoclasse della classificazione 1981	Numero di categoria della classificazione 1971	Numero di categoria o sottoclasse della classificazione 1981	Numero di categoria della classificazione 1971
491.2	3.12.16	616.2	6.01.52	642.4	6.02.13	665.1		834	6.04.03	931.2	
492	3.20.01	616.5	6.01.50		6.02.15	665.2	6.06.01		9.08.03	932.4	
493.1	3.18.04	616.6	6.01.53	643	6.02.43	665.3		835	9.05.01 (b)	932.5	
493.2	3.18.03	616.7	6.01.54	644.1		666	7.01.03	836	9.05.02 (b)	932.6	9.04.02 (b)
493.3	3.18.02	617.1	6.01.19	644.2	6.02.44	667.1		837.1	9.05.04 (b)	933.2	
494.1			6.01.09	644.3	6.02.45	667.2		837.2	9.05.05	934.2	
494.2	3.20.02		6.01.10	644.4	6.02.46	667.3	6.06.02	838.1	9.08.01	935 (a)	
494.3		617.2	6.01.11	645.1		667.4		838.2		936	9.04.05
495	3.20.05		6.01.14	645.2	6.02.18	671.1	3.10.50	983.2	7.03.04	940.1	10.01.11 (b)
496.1 (d)	—	617.3	6.01.16	645.3		671.2	3.10.51	839.1	9.05.03	940.2	9.05.07 (b)
496.2 (d)	—	617.4	6.01.17	645.4	6.02.16	671.3	3.10.52	839.2		951.6	
501.1	4.01.01	617.5	6.01.18	645.5	6.02.19	672	3.05.03	839.3	9.08.04	951.7	
501.2	4.01.05	617.6	6.01.20		6.02.23	674	3.10.60	839.4	8.03.02	951.8	9.03.04 (b)
502.1	4.01.02		6.01.12	645.6	6.02.25	675	3.10.59	839.5	9.08.02	951.9	
502.2	4.01.03	617.7	6.01.13	645.7	6.02.17	710.1	7.01.01	839.6	9.08.05	952.6	9.03.08
503.1	4.02.01		6.01.15	646.1	6.02.24	710.2	7.01.02	839.7	9.08.06	952.7	
504	4.01.04	617.8	6.01.21	646.2	6.02.20	710.3	7.05.01	839.8	9.08.08	952.8	
611.1	6.01.01		6.01.22	646.2	6.02.21	721	7.01.04	839.9	9.08.11 (b)	952.9	9.03.05 (b)
611.2	6.01.02	617.9 (c)	—	647.1	6.02.22	722	7.01.05	842	6.05.01	953.1	
611.3	6.01.28	618.1	6.01.55	647.2	6.02.26	723	7.01.06	843	6.05.02	953.2	
611.4	6.01.03	618.2	6.01.56	648.1	6.02.27	724	7.01.09	844	6.05.03	954	9.03.06 (b)
611.5	6.01.05	618.3	6.01.57	648.5	6.02.28	725	7.01.08	845	6.05.04	955 (a)	9.03.07 (b)
611.6	6.01.04	618.4	6.01.46	648.2	6.02.29	726	7.01.07	846		956.1	9.03.03 (b)
611.7	6.01.06	619.1	6.01.64	648.3	6.02.33	727	7.02.03	847	6.05.05	956.2	9.03.09 (b)
611.8	6.01.07	619.2	6.01.65	648.4	6.02.35	730	7.02.02	911.1		961.1	
611.9 (c)	—	619.3	6.01.63	648.6	6.02.34	741	7.02.01	911.2		962.1	10.01.09 (b)
612.1	6.01.24	619.4	6.01.58	648.7	6.02.39	742	7.03.01	911.3		962.2	9.08.10 (b)
612.2	6.01.23	619.5	6.01.59	649.1	6.02.32	750	7.03.02	912.1 (f)	9.02.07 (b)	962.2	
612.3		619.6	6.01.60	649.2	6.02.36		7.03.03	912.2 (a)	9.02.08 (b)	963.2	9.06.01 (b)
612.5	6.01.26	619.7	6.01.62	649.3	6.02.37		7.04.01	913 (a)	9.03.01 (b)	964	
612.6	6.01.25	619.8	6.01.66	649.4	6.02.38	761	7.04.03	914 (a)	9.03.02 (b)	965.1	9.06.02 (b)
613.1	6.01.30-	621	6.01.67	649.5	6.02.30	762.1	7.05.02	915 (a)	10.01.01 (b)	965.2	
613.2	6.01.31	622	6.01.69	651.1	6.02.31	762.2	7.04.02	951.1	10.01.02 (b)		9.07.01 (b)
613.3	6.01.32	631	6.01.68	651.2	6.02.40	763.2	7.04.04	951.2	10.01.03 (b)		9.07.02 (b)
613.4	6.01.33	632		651.3	6.02.41	763.1	7.05.03	951.3	10.01.04 (b)	966 (a)	9.07.03 (b)
614.1	6.01.35	633		651.4	6.02.42	764.1	7.05.05	951.4	10.01.05 (b)		9.07.04 (b)
614.2	6.01.37	634	6.04.01	652	6.02.49	764.2	7.05.04	951.5	10.01.06 (b)		9.07.05 (b)
614.3	6.01.36	635		653.1	6.02.50	771	7.05.06	952.1	10.01.07 (b)		9.06.03 (b)
614.4	6.01.40	636		653.2	6.02.48	772.1	7.05.04	952.2	10.01.08 (b)	968	10.01.12 (b)
614.5	6.01.38	637		653.3	6.02.54	772.2	7.05.06	952.3	10.01.10 (b)	972	9.02.01
614.6	6.01.34	638		653.4	6.02.47	773.1	6.04.04	952.4	10.02.01 (b)	973	9.02.03
614.7	6.01.39	639		653.5	6.02.51	773.2	6.04.05	952.5	10.02.02 (b)	974.1	
615.1	6.01.41	641.1	6.02.09	653.6	6.02.53	790.1	7.06.01	963.1	10.02.03 (b)	974.2	9.02.02
615.2	6.01.42	641.2	6.02.05	654.1	6.02.56	790.2	7.06.02	967	10.02.04 (b)	975	9.02.04
615.6	6.01.44	641.3	6.02.01	654.2	6.02.57	790.3	7.06.03	978.1	10.02.05 (b)	976 (a)	9.05.06 (b)
615.3		641.4		654.3	6.02.52	811	7.06.04	978.2		977.1	9.04.03 (b)
615.4	6.01.43	641.5	6.02.04	654.4	6.02.54	812.1	8.01.01	978.3		977.2	9.04.04 (b)
615.5	6.01.61	641.6	6.02.02	654.5	6.02.60	812.2	8.01.02	978.4 (a)		979.1	9.02.05
615.7	6.01.29	641.7	6.02.06	654.6	6.02.61	813.1	8.01.03	979.4 (a)		979.2	9.02.06
615.8	6.01.47	641.8	6.02.07	654.7	6.02.62	813.2	8.01.05	919	10.03.01 (b)	979.3	9.08.07
615.9	6.01.45	641.9	6.02.08	654.8	6.02.55	813.3	8.01.06	921.1	10.03.02 (b)	981	9.01.02
616.1	6.01.48	642.1	6.02.11	654.9	6.02.57	813.4		921.2	9.01.04	982.1	9.01.01
616.3	6.01.49	642.2	6.02.12	655	6.02.59	813.5	8.03.01	922	9.01.07	982.2	
616.4	6.01.51	642.3	6.02.10	656.1	6.02.65	821	8.02.03	923	9.01.03	983.1	3.18.01
616.8			6.02.14	656.2	6.02.63	822	8.02.01	931.1		984.1	9.01.06
				—	6.02.66	823	8.02.02	932.1		984.2	9.08.12 (b)
				661	6.03.01 (e)	831	8.01.04	932.2	9.04.01 (b)	985 (a)	9.08.09 (b)
				662	6.03.02 (e)	832	8.02.04	932.3		990 (a)	10.04.01 (b)
				664 (c)	6.06.03	833	8.02.04	933.1			10.04.02 (b)
					6.06.04	833	6.04.02	934.1			10.04.03 (b)

(a), (b), (c), (d), Cfr. le corrispondenti note alla pagina precedente.

(e) Nello schema classificatorio del 1981, il commercio ambulante è distribuito nelle rispettive categorie di attività economica dei prodotti considerati.

(f) Il campo di rilevazione del censimento del 1981 esclude l'organizzazione carceraria.

questionari di censimento



ISTITUTO CENTRALE DI STATISTICA

6° CENSIMENTO GENERALE DELL'INDUSTRIA, DEL COMMERCIO, DEI SERVIZI E DELL'ARTIGIANATO

26 ottobre 1981

(Legge 18 dicembre 1980, n. 864)

QUESTIONARIO DI CENSIMENTO

Per i quesiti seguiti da quadratino barrare così la risposta che fa al caso

Mod. ISTAT/CIC/1

A	NUMERO DI CODICE
Comune	
Provincia	

FOGLIO
A

C	NUMERO D'ORDINE DEL QUESTIONARIO
Provvisorio	

B	SEZIONE DI CENSIMENTO
N.

Definitivo	

I riquadri D ed E devono essere sempre compilati.	D	NOTIZIE INDICATIVE DELL'IMPRESA, DELL'AMMINISTRAZIONE O DI CHI GESTISCE L'UNITA' LOCALE
	Denominazione o ragione sociale
Via	<input type="checkbox"/>
Piazza	<input type="checkbox"/>
Località	<input type="checkbox"/> N. Tel.
CAP	Comune Provincia
Numero di iscrizione nel Registro delle Ditte della Camera di Commercio		
	E	NOTIZIE INDICATIVE DELL'UNITA' LOCALE
Denominazione o ragione sociale	
Via	<input type="checkbox"/>
Piazza	<input type="checkbox"/>
Località	<input type="checkbox"/> N. Tel.
CAP	Comune Provincia
Numero di iscrizione nel Registro delle Ditte della Camera di Commercio		

Parte I - IMPRESA

Deve essere compilata da ogni « Sede centrale di impresa » sia che coincida con una unità locale operativa, sia che risulti fisicamente o funzionalmente a sé stante. Ogni sede centrale di impresa deve, inoltre, compilare la Parte II - « Unità locale » del presente questionario. Coloro che svolgono attività non soggette all'obbligo di iscrizione nel Registro delle Ditte della Camera di Commercio (studi legali, medici, notari, ecc.; Pubblica Amministrazione, Enti pubblici, associazioni, ecc.) devono compilare soltanto la Parte II - « Unità locale » del presente questionario.

Sezione I - NOTIZIE GENERALI	1	DIFFUSIONE TERRITORIALE DELL'IMPRESA	3	CLASSIFICAZIONE DELL'IMPRESA
	1.1	L'impresa, oltre all'unità locale censita con il presente questionario, gestisce altre unità locali? 1 <input type="checkbox"/> si 2 <input type="checkbox"/> no	3.1	Attività esclusiva o principale:
	1.2	In caso affermativo specificare: a) nello stesso Comune in cui è situata la sede dell'impresa 1 <input type="checkbox"/> b) in altri Comuni della stessa Provincia sede dell'impresa 2 <input type="checkbox"/> c) in altri Comuni della stessa Regione sede dell'impresa 3 <input type="checkbox"/> d) in Comuni fuori della Regione sede dell'impresa 4 <input type="checkbox"/>		A cura del rilevatore
				3.2
				Riservato ISTAT
	2	FORMA GIURIDICA	4	ALTRE NOTIZIE
2.1	Impresa individuale	01 <input type="checkbox"/>	4.1	L'impresa nell'ambito delle proprie attività, ha rapporti diretti e sistematici con l'estero per:
2.2	Società di fatto	02 <input type="checkbox"/>	a)	importazioni ed esportazioni 1 <input type="checkbox"/>
2.3	Società in nome collettivo	03 <input type="checkbox"/>	b)	solo importazioni 2 <input type="checkbox"/>
2.4	Società per azioni	04 <input type="checkbox"/>	c)	solo esportazioni 3 <input type="checkbox"/>
2.5	Società in accomandita	05 <input type="checkbox"/>	4.2	Tipo di produzione
2.6	Società a responsabilità limitata	06 <input type="checkbox"/>	a)	in serie:
2.7	Società cooperativa	07 <input type="checkbox"/>	—	con lavorazione non completamente meccanizzata 1 <input type="checkbox"/>
2.8	Azienda autonoma	08 <input type="checkbox"/>	—	con lavorazione completamente meccanizzata 2 <input type="checkbox"/>
2.9	Azienda municipalizzata	09 <input type="checkbox"/>	b)	non in serie 3 <input type="checkbox"/>
2.10	Altra forma (specificare)	10 <input type="checkbox"/>	4.3	Il titolare partecipa alle attività dell'impresa dedicandovi la propria opera manuale? 1 <input type="checkbox"/> si 2 <input type="checkbox"/> no
			4.4	Se l'impresa è iscritta nell'albo delle imprese artigiane indicare il numero di iscrizione

DICHIARO CHE I DATI E LE NOTIZIE CONTENUTI NEL PRESENTE QUESTIONARIO RISPONDONO A VERITA'

FIRMA DELL'IMPREDITORE (o chi per esso) _____
Data 1981

Importante! Per l'esatta compilazione del questionario leggere attentamente le apposite note e avvertenze

Sezione II - ELENCO DELLE UNITA' LOCALI GESTITE DALL'IMPRESA

Devono essere elencate tutte le unità locali operative e amministrative gestite dall'impresa, esistenti nel territorio dello Stato.

Al fini del censimento:

- a) per unità locale « operativa » si intende ogni singola unità nella quale si attua la produzione o la vendita di beni o la prestazione di servizi;
- b) per unità locale « amministrativa » si intende la sede centrale dell'impresa o altro ufficio direttivo, tecnico o amministrativo, sempreché tali unità siano fisicamente o funzionalmente distinte dalle unità locali operative.

TIPO DELLE UNITA' LOCALI ED EVENTUALE DENOMINAZIONE	INDIRIZZO DELL'UNITA' LOCALE			LAVORAZIONE O ATTIVITA' ESERCITATA NELL'UNITA' LOCALE (1)	ADDETTI (2)	RISERVATO ISTAT	
	Comune	Provincia	Via, piazza - N. (o località) (scrivere stampatello)				
1	2	3	4	5	6	7	8
A - UNITA' LOCALI OPERATIVE							
1.							
2.							
3.							
4.							
5.							
6.							
7.							
8.							
9.							
B - UNITA' LOCALI AMMINISTRATIVE							
a) Sede centrale							
b) Uffici direttivi, tecnici, amministrativi							
1.							
2.							
3.							
TOTALE ADDETTI							
QUALORA LO SPAZIO NON SIA SUFFICIENTE COMPILARE E ALLEGARE UN PROSPETTO ANALOGO							

(1) Indicare per ciascuna unità locale « operativa » l'attività esclusiva o principale esercitata usando i termini tecnici ritenuti più appropriati. Per le unità locali « amministrative » deve essere indicata l'attività esclusiva o principale dell'impresa riportata al punto 3.1 della Parte I del presente questionario. — (2) Comprendere tutti gli addetti di ciascuna unità locale elencata e cioè: imprenditori, titolari, gerenti, liberi professionisti, soci di cooperativa, familiari, coadiuvanti, dirigenti, direttivi, altri impiegati, operai, apprendisti, ecc. Gli addetti indicati per ciascuna unità locale devono coincidere con il totale degli addetti al quadro 5 della Parte II (Unità locale) del corrispondente questionario di censimento.

RIPORTARE NEL PRESENTE FOGLIO LE STESSE RISPOSTE GIA' FORNITE NEL FOGLIO **A**



ISTITUTO CENTRALE DI STATISTICA

6° CENSIMENTO GENERALE DELL'INDUSTRIA, DEL COMMERCIO, DEI SERVIZI E DELL'ARTIGIANATO

26 ottobre 1981

(Legge 18 dicembre 1980, n. 864)

QUESTIONARIO DI CENSIMENTO

Per i quesiti seguiti da quadratino barrare così la risposta che fa al caso

Mod. ISTAT/CIC/1

A	NUMERO DI CODICE
Comune	
Provincia	

FOGLIO
B

C	NUMERO D'ORDINE DEL QUESTIONARIO
	Provvisorio
	Definitivo

B	SEZIONE DI CENSIMENTO
N.

Definitivo

I riquadri D ed E devono essere sempre compilati.	D	NOTIZIE INDICATIVE DELL'IMPRESA, DELL'AMMINISTRAZIONE O DI CHI GESTISCE L'UNITA' LOCALE
	Denominazione o ragione sociale
Via <input type="checkbox"/>	
Piazza <input type="checkbox"/>	
Località <input type="checkbox"/>	
CAP	
Comune	
Provincia	
Numero di iscrizione nel Registro delle Ditte della Camera di Commercio	
N.	
Tel.	
E	NOTIZIE INDICATIVE DELL'UNITA' LOCALE	
Denominazione o ragione sociale	
Via <input type="checkbox"/>	
Piazza <input type="checkbox"/>	
Località <input type="checkbox"/>	
CAP	
Comune	
Provincia	
Numero di iscrizione nel Registro delle Ditte della Camera di Commercio	
N.	
Tel.	

Parte I - IMPRESA

Deve essere compilata da ogni « Sede centrale di impresa » sia che coincida con una unità locale operativa, sia che risulti fisicamente o funzionalmente a sé stante. Ogni sede centrale di impresa deve, inoltre, compilare la Parte II - « Unità locale » del presente questionario. Coloro che svolgono attività non soggette all'obbligo di iscrizione nel Registro delle Ditte della Camera di Commercio (studi legali, medici, notari, ecc.; Pubblica Amministrazione, Enti pubblici, associazioni, ecc.) devono compilare soltanto la Parte II - « Unità locale » del presente questionario.

Sezione I - NOTIZIE GENERALI	1	DIFFUSIONE TERRITORIALE DELL'IMPRESA
	1.1	L'impresa, oltre all'unità locale censita con il presente questionario, gestisce altre unità locali? <input type="checkbox"/> sì <input type="checkbox"/> no
	1.2	In caso affermativo specificare:
	a)	nello stesso Comune in cui è situata la sede dell'impresa <input type="checkbox"/> 1
b)	in altri Comuni della stessa Provincia sede dell'impresa <input type="checkbox"/> 2	
c)	in altri Comuni della stessa Regione sede dell'impresa <input type="checkbox"/> 3	
d)	in Comuni fuori della Regione sede dell'impresa <input type="checkbox"/> 4	
2	FORMA GIURIDICA	
2.1	Impresa individuale <input type="checkbox"/> 01	
2.2	Società di fatto <input type="checkbox"/> 02	
2.3	Società in nome collettivo <input type="checkbox"/> 03	
2.4	Società per azioni <input type="checkbox"/> 04	
2.5	Società in accomandita <input type="checkbox"/> 05	
2.6	Società a responsabilità limitata <input type="checkbox"/> 06	
2.7	Società cooperativa <input type="checkbox"/> 07	
2.8	Azienda autonoma <input type="checkbox"/> 08	
2.9	Azienda municipalizzata <input type="checkbox"/> 09	
2.10	Altra forma (specificare) <input type="checkbox"/> 10	
3	CLASSIFICAZIONE DELL'IMPRESA	
3.1	Attività esclusiva o principale:	
	
	
	A cura del rilevatore	
3.2	Altre attività:	
	
	
	
	Riservato ISTAT	
4	ALTRE NOTIZIE	
4.1	L'impresa nell'ambito delle proprie attività, ha rapporti diretti e sistematici con l'estero per:	
a)	importazioni ed esportazioni <input type="checkbox"/> 1	
b)	solo importazioni <input type="checkbox"/> 2	
c)	solo esportazioni <input type="checkbox"/> 3	
4.2	Tipo di produzione	
a)	in serie:	
	— con lavorazione non completamente meccanizzata <input type="checkbox"/> 1	
	— con lavorazione completamente meccanizzata <input type="checkbox"/> 2	
b)	non in serie <input type="checkbox"/> 3	
4.3	Il titolare partecipa alle attività dell'impresa dedicandovi la propria opera manuale? <input type="checkbox"/> sì <input type="checkbox"/> no	
4.4	Se l'impresa è iscritta nell'albo delle imprese artigiane indicare il numero di iscrizione	

DICHIARO CHE I DATI E LE NOTIZIE CONTENUTI NEL PRESENTE QUESTIONARIO RISPONDONO A VERITA'

FIRMA DELL'IMPRENDITORE (o chi per esso)

Data 1981

Sezione II - ELENCO DELLE UNITA' LOCALI GESTITE DALL'IMPRESA

Devono essere elencate tutte le unità locali operative e amministrative gestite dall'impresa, esistenti nel territorio dello Stato.

Ai fini del censimento:

a) per unità locale « operativa » si intende ogni singola unità nella quale si attua la produzione o la vendita di beni o la prestazione di servizi;

b) per unità locale « amministrativa » si intende la sede centrale dell'impresa o altro ufficio direttivo, tecnico o amministrativo, sempreché tali unità siano fisicamente o funzionalmente distinte dalle unità locali operative.

TIPO DELLE UNITA LOCALI ED EVENTUALE DENOMINAZIONE	INDIRIZZO DELL'UNITA' LOCALE			LAVORAZIONE O ATTIVITA' ESERCITATA NELL'UNITA' LOCALE (1)	ADDETTI (2)	RISERVATO ISTAT	
	Comune	Provincia	Via, piazza - N. (o località) (scrivere stampatello)			7	8
1	2	3	4	5	6	7	8
A - UNITA' LOCALI OPERATIVE							
1.							
2.							
3.							
4.							
5.							
6.							
7.							
8.							
9.							
B - UNITA' LOCALI AMMINISTRATIVE							
a) Sede centrale							
b) Uffici direttivi, tecnici, amministrativi							
1.							
2.							
3.							
TOTALE ADDETTI							

QUALORA LO SPAZIO NON SIA SUFFICIENTE COMPILARE E ALLEGARE UN PROSPETTO ANALOGO

(1) Indicare per ciascuna unità locale « operativa » l'attività esclusiva o principale esercitata usando i termini tecnici ritenuti più appropriati. Per le unità locali « amministrative » deve essere indicata l'attività esclusiva o principale dell'impresa riportata al punto 3.1 della Parte I del presente questionario. — (2) Comprendere tutti gli addetti di ciascuna unità locale elencata e cioè: imprenditori, titolari, gerenti, liberi professionisti, soci di cooperativa, familiari coadiuvanti, dirigenti, direttivi, altri impiegati, operai, apprendisti, ecc. Gli addetti indicati per ciascuna unità locale devono coincidere con il totale degli addetti al quadro 5 della Parte II (Unità locale) del corrispondente questionario di censimento.

RISERVATO ISTAT	
Provincia	Altra attività
Comune	Rapporti con l'estero
Sez. di censimento	Tipo di produzione
N. questionario	Partecipazione del titolare
Forma giuridica	Carattere artigiano
Attività esclusiva o principale	Diffusione territoriale
Altra attività	N. unità locali
Altra attività	N. addetti

A	NUMERO DI CODICE
Comune	
Provincia	

B	SEZIONE DI CENSIMENTO
N.	

C	NUMERO D'ORDINE DEL QUESTIONARIO
	Definitivo

Parte II - UNITA' LOCALE

Deve essere compilata da ogni « Unità locale » sia operativa che amministrativa. Se l'unità locale coincide con la sede d'impresa deve essere anche compilata la Parte I (Impresa) del presente questionario. In tutti gli altri casi (unità fisicamente o funzionalmente separate dalla sede di impresa) deve essere compilata soltanto la presente Parte II e le notizie indicative dei quadri D ed E della prima pagina. Per le attività non soggette all'obbligo di iscrizione anagrafica nel Registro delle Ditte della Camera di Commercio (studi legali, medici, notari, ecc.; Pubblica Amministrazione, Enti pubblici, associazioni, ecc.) deve essere compilata soltanto la presente Parte II.

LE SEZIONI I - II - III - IV DEVONO ESSERE COMPILATE DA TUTTE LE UNITA' LOCALI

Sezione I - NOTIZIE GENERALI	<p>1 TIPO DI UNITA' LOCALE</p> <p>1.1 Unità locale operativa . . . 1 <input type="checkbox"/></p> <p>(ogni singola unità nella quale si attua la produzione o la vendita di beni o la prestazione di servizi)</p> <p>1.2 Unità locale amministrativa</p> <p>(sede centrale dell'impresa o altro ufficio direttivo, tecnico o amministrativo, sempreché tali unità siano fisicamente o funzionalmente distinte dalle unità locali operative di cui al punto 1.1)</p> <p>a) Sede centrale 2 <input type="checkbox"/></p> <p>b) Ufficio direttivo, tecnico o amministrativo 3 <input type="checkbox"/></p>	<p>3 CLASSIFICAZIONE DELL'UNITA' LOCALE</p> <p>3.1 Attività esclusiva o principale:</p> <p>_____</p> <p>_____</p> <p style="text-align: right;">A cura del rilevatore</p> <table border="1" style="width: 100px; height: 20px;"> <tr> <td></td> <td></td> <td></td> <td></td> </tr> </table> <p>3.2 Altre attività:</p> <p>_____</p> <p>_____</p> <p style="text-align: right;">Riservato ISTAT</p> <table border="1" style="width: 100px; height: 40px;"> <tr> <td></td> <td></td> <td></td> <td></td> </tr> <tr> <td></td> <td></td> <td></td> <td></td> </tr> </table>												
<p>2 PRINCIPALI PRODOTTI FABBRICATI O VENDUTI O SERVIZI PRESTATI</p> <p>_____</p> <p>_____</p> <p>_____</p> <p>_____</p>	<p>4 ALTRE NOTIZIE</p> <p>4.1 Indicare la superficie complessiva coperta dell'unità locale . . . m² _____</p> <p>4.2 Se l'attività esclusiva o principale è esercitata stagionalmente, indicare il numero dei mesi N. _____</p> <p>4.3 I locali sono in proprietà? 1 <input type="checkbox"/> 2 <input type="checkbox"/></p> <p>4.4 Indicare quali dei seguenti servizi aziendali esistono:</p> <p>— bar 1 <input type="checkbox"/> — spaccio 3 <input type="checkbox"/></p> <p>— mensa 2 <input type="checkbox"/> — strutture ambulatoriali 4 <input type="checkbox"/></p>													

Sezione II - ADDETTI	<p>5 ADDETTI ALL'UNITA' LOCALE</p> <p>(Indicare tutto il personale occupato nell'unità locale, anche se al 26 ottobre 1981 risulta assente per servizio, ferie, malattia, sospensione dal lavoro, ecc., in base alle qualifiche previste nei contratti collettivi di lavoro dei diversi rami di attività economiche, assimilando le qualifiche particolari di ciascuna attività alle denominazioni usate nel presente prospetto. Una stessa persona non può essere indicata in due diverse categorie).</p> <table border="1" style="width: 100%;"> <thead> <tr> <th></th> <th>MASCHI</th> <th>FEMMINE</th> <th>TOTALE</th> </tr> <tr> <th></th> <th>1</th> <th>2</th> <th></th> </tr> </thead> <tbody> <tr> <td>5.1 Imprenditori, titolari, gerenti, liberi professionisti, ecc. 01</td> <td></td> <td></td> <td></td> </tr> <tr> <td>5.2 Soci di cooperativa 02</td> <td></td> <td></td> <td></td> </tr> <tr> <td>5.3 Familiari coadiuvanti 03</td> <td></td> <td></td> <td></td> </tr> <tr> <td>5.4 Dirigenti 04</td> <td></td> <td></td> <td></td> </tr> <tr> <td>5.5 Direttivi, ricercatori e tecnici laureati 05</td> <td></td> <td></td> <td></td> </tr> <tr> <td>5.6 Altri impiegati 06</td> <td></td> <td></td> <td></td> </tr> <tr> <td>5.7 Categorie speciali (intermedi) 07</td> <td></td> <td></td> <td></td> </tr> <tr> <td>TOTALE a riportare</td> <td></td> <td></td> <td></td> </tr> </tbody> </table>		MASCHI	FEMMINE	TOTALE		1	2		5.1 Imprenditori, titolari, gerenti, liberi professionisti, ecc. 01				5.2 Soci di cooperativa 02				5.3 Familiari coadiuvanti 03				5.4 Dirigenti 04				5.5 Direttivi, ricercatori e tecnici laureati 05				5.6 Altri impiegati 06				5.7 Categorie speciali (intermedi) 07				TOTALE a riportare				<table border="1" style="width: 100%;"> <thead> <tr> <th></th> <th>MASCHI</th> <th>FEMMINE</th> <th>TOTALE</th> </tr> <tr> <th></th> <th>1</th> <th>2</th> <th></th> </tr> </thead> <tbody> <tr> <td>Riporto</td> <td></td> <td></td> <td></td> </tr> <tr> <td>5.8 Capi operai 08</td> <td></td> <td></td> <td></td> </tr> <tr> <td>5.9 Operai specializzati 09</td> <td></td> <td></td> <td></td> </tr> <tr> <td>5.10 Operai qualificati 10</td> <td></td> <td></td> <td></td> </tr> <tr> <td>5.11 Operai comuni 11</td> <td></td> <td></td> <td></td> </tr> <tr> <td>5.12 Apprendisti 12</td> <td></td> <td></td> <td></td> </tr> <tr> <td>5.13 Altro personale 13</td> <td></td> <td></td> <td></td> </tr> <tr> <td>TOTALE ADDETTI 14</td> <td></td> <td></td> <td></td> </tr> <tr> <td>Di cui a tempo parziale 15</td> <td></td> <td></td> <td></td> </tr> </tbody> </table>		MASCHI	FEMMINE	TOTALE		1	2		Riporto				5.8 Capi operai 08				5.9 Operai specializzati 09				5.10 Operai qualificati 10				5.11 Operai comuni 11				5.12 Apprendisti 12				5.13 Altro personale 13				TOTALE ADDETTI 14				Di cui a tempo parziale 15			
		MASCHI	FEMMINE	TOTALE																																																																																		
	1	2																																																																																				
5.1 Imprenditori, titolari, gerenti, liberi professionisti, ecc. 01																																																																																						
5.2 Soci di cooperativa 02																																																																																						
5.3 Familiari coadiuvanti 03																																																																																						
5.4 Dirigenti 04																																																																																						
5.5 Direttivi, ricercatori e tecnici laureati 05																																																																																						
5.6 Altri impiegati 06																																																																																						
5.7 Categorie speciali (intermedi) 07																																																																																						
TOTALE a riportare																																																																																						
	MASCHI	FEMMINE	TOTALE																																																																																			
	1	2																																																																																				
Riporto																																																																																						
5.8 Capi operai 08																																																																																						
5.9 Operai specializzati 09																																																																																						
5.10 Operai qualificati 10																																																																																						
5.11 Operai comuni 11																																																																																						
5.12 Apprendisti 12																																																																																						
5.13 Altro personale 13																																																																																						
TOTALE ADDETTI 14																																																																																						
Di cui a tempo parziale 15																																																																																						

10 MOTORI ELETTRICI (1)	N.	Potenza complessiva
	Fino a 1 kW	1
da oltre 1 fino a 5 kW	2	
da oltre 5 fino a 10 kW	3	
da oltre 10 fino a 50 kW	4	
da oltre 50 fino a 100 kW	5	
oltre 100 kW	6	
TOTALE		

(1) Escludere i motori elettrici facenti parte dei gruppi convertitori.
 - I dati devono riferirsi sia ai motori elettrici in esercizio che a quelli in riserva.
 - Qualora la potenza indicata sulla targa o in altre fonti di identificazione sia espressa in HP deve essere effettuata la trasformazione in kW moltiplicando il numero di HP per 0,736.

11 PRINCIPALI CARATTERISTICHE DEGLI ESERCIZI

11.1 Collegamento economico prevalente: (fornire una sola risposta)

- aderente ad una unione volontaria 1
- aderente ad un gruppo di acquisto 2
- aderente ad altre forme 3

11.2 La vendita delle merci viene effettuata esclusivamente o prevalentemente: (fornire una sola risposta)

- con il sistema tradizionale 1
- con il sistema del libero servizio (self-service) 2
- per corrispondenza 3
- con altre forme 4 (specificare)

11.3 Attrezzature in dotazione all'esercizio:

- a) armadi frigoriferi N. m³
- b) celle frigorifere N. m³
- c) banchi frigoriferi N. lunghezza
- d) carrelli elevatori N.

11.4 Superfici: (1)

Commercio fisso al minuto

- a) Superficie complessiva di vendita: m²
- b) Indicare le singole specializzazioni (in ordine di importanza) e le relative superfici:
- 1) m²
- 2) m²
- 3) m²
- 4) m²
- 5) m²

Riservato ISTAT		

Commercio all'ingrosso

- c) Superficie scoperta m²
- Alberghi e pubblici esercizi
- d) Superficie coperta per somministrazione bevande ed alimenti m²

(1) Per **superficie complessiva di vendita (o somministrazione)** si intende l'area destinata alle vendite (o somministrazione) ivi compresa quella occupata da banchi, scaffalature e simili. Non costituisce superficie di vendita quella destinata a magazzini, a depositi, a locali di lavorazione, agli uffici ed ai servizi. L'assegnazione della superficie di vendita (punto 11.4 a) per singole specializzazioni esercitate deve essere effettuata in proporzione al presumibile volume delle vendite.

12 SERVIZI AMBULATORIALI

- Cardiologia 01
- Centri e servizi di medicina preventiva e di medicina sociale 02
- Centri e servizi trasfusionali 03
- Chirurgia 04
- Dermosifilopatia 05
- Emodialisi 06
- Fisioterapia e riabilitazione 07
- Laboratori di analisi e servizi di patologia clinica 08
- Medicina generica 09
- Medicina interna 10
- Medicina legale 11
- Neurologia 12
- Oculistica 13
- Odontoiatria e stomatologia 14
- Oncologia e prevenzione tumori 15
- Ortopedia e traumatologia 16
- Ostetricia e ginecologia 17
- Otorinolaringoiatria e audiologia 18
- Pediatria 19
- Pneumologia e tisiologia 20
- Psichiatria 21
- Radiologia 22
- Radioterapia 23
- Servizi di igiene e di sanità pubblica 24
- Urologia e nefrologia 25
- Altri 26

AVVERTENZE PER LA COMPILAZIONE DEL QUESTIONARIO

TUTTE LE NOTIZIE DEL PRESENTE QUESTIONARIO
DEVONO ESSERE RIFERITE ALLA DATA DEL 26 OTTOBRE 1981

1) Sono soggette al Censimento — e quindi devono compilare il presente questionario — tutte le imprese e le unità locali che esercitano la propria attività nei settori dell'industria (estrattiva, manifatturiera, dell'edilizia e installazione di impianti; dell'energia e acque), commercio, alberghi e pubblici esercizi, trasporti e comunicazioni, credito e assicurazione, servizi (compresa la Pubblica Amministrazione) e artigianato, nonché quelle che esplicano la silvicoltura, la pesca e le attività di trasformazione annesse ad aziende agricole o svolte in forma associata.

2) Ai fini del Censimento:

— Per **impresa** s'intende l'organizzazione di un'attività economica esercitata con carattere professionale al fine della produzione o dello scambio di beni o di servizi.

— Per **unità locale** s'intende l'impianto (o corpo di impianti) situato in un dato luogo e variamente denominato (stabilimento, laboratorio, miniera, bottega, negozio, studio professionale, ufficio e simili) in cui viene effettuata la produzione o la distribuzione di beni o la prestazione di servizi.

Costituiscono unità locali anche la sede centrale dell'impresa nonché gli uffici direttivi, tecnici e amministrativi, sempre che tali unità siano fisicamente o funzionalmente distinte dalle unità locali indicate nel comma precedente.

3) I quadri relativi alle « NOTIZIE INDICATIVE DELL'IMPRESA » ed alle « NOTIZIE INDICATIVE DELL'UNITÀ LOCALE » devono essere sempre compilati.

— Nel riquadro D (notizie indicative dell'impresa) tutti coloro che sono soggetti all'obbligo di iscrizione nel Registro delle Ditte della Camera di Commercio per l'attività principale svolta, sono tenuti ad indicare il numero di iscrizione nel Registro delle Ditte della Camera di Commercio di appartenenza.

— Gli artigiani sono tenuti ad indicare al punto 4.4 della Parte I (Impresa) anche il numero di iscrizione nell'Albo delle Imprese Artigiane.

— È da rilevare che non devono essere in alcun modo indicati altri numeri di iscrizione in Albi, Ruoli o Elenchi tenuti dalla Camera di Commercio.

— In particolare, i commercianti non dovranno mai riportare il numero di iscrizione nel Registro Esercenti il Commercio, ovvero nell'Albo dei Commercianti all'ingrosso di prodotti ortofrutticoli, carni ed ittici, mentre gli ausiliari del commercio non dovranno mai riportare il numero di iscrizione nel Ruolo degli agenti di assicurazione, nell'Elenco degli spedizionieri, nel Ruolo degli agenti di affari in mediazione, nel Ruolo degli agenti marittimi raccomandati, nel Ruolo dei mediatori marittimi e simili.

— Nel riquadro E (notizie indicative dell'unità locale), nel caso di unità gestite da imprese aventi sede nella provincia, si deve riportare il numero di iscrizione nel Registro delle Ditte, indicato nel riquadro D.

— Nel caso di unità locali gestite da imprese con sede in altre provincie si deve indicare il numero di iscrizione nel Registro delle Ditte della Camera di Commercio della provincia in cui è ubicata l'unità locale censita con il presente questionario e non deve essere indicato alcun numero di iscrizione nel Registro delle Ditte, nel riquadro D.

4) La Parte I — « IMPRESA » del presente questionario deve essere compilata soltanto da ogni « sede centrale d'impresa » sia che essa coincida con una unità locale operativa, sia che risulti fisicamente o funzionalmente a sé stante. Ogni sede centrale d'impresa deve altresì compilare la Parte II « Unità Locale » del presente questionario. Coloro che svolgono attività non soggette all'obbligo di iscrizione nel Registro delle ditte della Camera di Commercio (studi legali, notarili, medici, ecc.; Pubblica Amministrazione, Enti Pubblici, associazioni, ecc.) devono compilare soltanto la Parte II « Unità Locale » del presente questionario.

5) La Parte II — « UNITÀ LOCALE » del presente questionario deve essere compilata da ogni « Unità Locale » sia essa operativa o amministrativa. Se l'unità locale in questione coincide con la sede dell'impresa deve essere compilata anche la Parte I — « IMPRESA » del questionario. In tutti gli altri casi (unità fisicamente o funzionalmente separate dalla sede d'impresa), deve essere compilata soltanto la Parte II e le notizie indicative dei quadri D ed E della prima pagina. Per le attività non soggette all'obbligo

di iscrizione anagrafica nel Registro delle Ditte della Camera di Commercio, deve essere compilata soltanto la Parte II — « Unità Locale ». In particolare ai fini della esatta compilazione della Parte II — « Unità Locale » del questionario, è da tener presente quanto segue:

a) Sez. II: quadro 5 — Addetti all'unità locale.

Imprenditori, titolari, liberi professionisti, gerenti, ecc.: indicare, per le imprese individuali, il titolare sempre che partecipi direttamente alla gestione; per le società, la persona o le persone che risultano consiglieri delegati e simili. Per gli Enti Pubblici indicare la persona responsabile della gestione dell'ente.

Soci di Cooperativa: indicare solo i soci di cooperativa che assumono la figura di lavoratori in proprio.

Dirigenti: indicare i lavoratori che ricoprono un ruolo caratterizzato da un elevato grado di professionalità, autonomia e potere decisionale e sono preposti alla direzione di un ente o organismo pubblico o di sue ripartizioni, di una azienda o di un settore o servizio di particolare rilevanza, ed esplicano le loro funzioni al fine di promuovere, coordinare e gestire la realizzazione degli obiettivi dell'impresa o dell'ente.

In particolare, per le amministrazioni pubbliche, vanno qui comprese le qualifiche dirigenziali previste dal D.P.R. 30 giugno 1972, n. 748 per ciò che riguarda i dipendenti delle amministrazioni statali, nonché le qualifiche equivalenti presso tutte le altre amministrazioni, siano esse a carattere centrale o locale.

Direttivi ed altri impiegati: indicare i lavoratori che svolgono nel campo tecnico-amministrativo, con diverso grado di responsabilità, discrezionalità di poteri e autonomia, funzioni direttive nell'ambito di un servizio o di un ufficio, o che collaborano, a volte, con adeguata autonomia operativa o nei limiti di principi o procedure, allo svolgimento dell'attività compresa nel campo in cui operano, o che svolgono attività di semplice coordinamento e controllo o di mera esecuzione.

Categorie speciali (intermedi): indicare i lavoratori che guidano e controllano, con apporto di adeguata competenza tecnico-pratica, gruppi di altri lavoratori operai, esercitando a volte un certo potere di iniziativa per la condotta delle lavorazioni.

Operai specializzati: indicare i lavoratori che svolgono attività per la cui esecuzione si richiedono adeguate cognizioni tecnico-pratiche conseguite in istituti professionali ovvero mediante istruzione equivalente acquisite con il necessario tirocinio e che compiono, con l'apporto di particolare e personale competenza, operazioni su apparati o attrezzature complesse che presuppongono la conoscenza di specifica tecnologia.

Operai qualificati: indicare i lavoratori in possesso di specifiche capacità tecnico-pratiche, acquisite con adeguato tirocinio o preparazione in scuole professionali, che sanno eseguire con perizia il lavoro ad essi affidato, risultando comunque classificati ad un livello inferiore a quello dell'operaio specializzato.

Operai comuni (compresi i manovali): indicare tutti gli altri operai non compresi nelle due voci precedenti.

Apprendisti: indicare i lavoratori che, nell'ambito della normativa ufficiale, sono impiegati nell'impresa al fine di effettuare l'addestramento necessario per conseguire una specifica qualificazione fornendo nel contempo la propria opera nell'impresa medesima.

Altro personale: indicare tutti gli altri lavoratori non compresi nelle categorie precedenti o che attendono alla semplice sorveglianza o custodia.

b) Sez. IV: punto 7.1 — Per **impianto fisso centralizzato** di riscaldamento e condizionamento si intende l'impianto con circolazione di acqua o di aria adibito ad uso non esclusivo dell'unità locale. Per **impianto fisso autonomo** si intende l'impianto adibito ad uso esclusivo dell'unità locale.

c) Sez. VI: punti 11.4 a) e 11.4 d) — Per **superficie complessiva di vendita (o somministrazione)** si intende l'area destinata alle vendite (o somministrazione) ivi compresa quella occupata da banchi, scaffalature e simili. Non costituisce superficie di vendita quella destinata a magazzini, a depositi, a locali di lavorazione, agli uffici ed ai servizi.

L'assegnazione della superficie di vendita (punto 11.4 a) per singole specializzazioni esercitate deve essere effettuata in proporzione al presumibile volume delle vendite.

OBBLIGHI DI DENUNCIA E SEGRETEZZA DEI DATI FORNITI COL PRESENTE QUESTIONARIO

L'obbligo di fornire le notizie richieste con il presente questionario è stabilito dall'art. 7 della legge 18 dicembre 1980, n. 864. Coloro che non forniscono le notizie richieste, ovvero le forniscono scientemente errate o incomplete, sono passibili, ai sensi dell'art. 18 R.D.L. 27 maggio 1929, n. 1265, convertito nella legge 21 dicembre 1929, n. 2238, con le modifiche di cui all'art. 3 della legge 12 luglio 1961, n. 603, di una sanzione amministrativa fino a lire 80.000 che, in caso di recidiva, può essere aumentata fino a lire 800.000, senza pregiudizio delle sanzioni fissate dal codice penale. L'art. 19 del citato Decreto-Legge n. 1285/1929 e successive modifiche stabilisce inoltre: « Le notizie che si raccolgono in occasione di inchieste ordinate dall'Istituto centrale di statistica, direttamente o a mezzo di Enti delegati, sono vincolate al più scrupoloso segreto d'ufficio e non possono essere rese note, per nessun titolo, se non in forma collettiva, in modo che non se ne possa fare alcun riferimento individuale ». Coloro che, per ragioni del proprio ufficio, essendo venuti a conoscenza di notizie di carattere personale, le comunicano ad altri o se ne servano per scopi privati, sono passibili di una sanzione amministrativa fino a lire 120.000 elevabile, in caso di recidiva, fino a lire 800.000, senza pregiudizio delle pene in cui fossero incorsi per reati previsti dal codice penale.

FIRMA DEL RILEVATORE



ISTITUTO CENTRALE DI STATISTICA

6° CENSIMENTO GENERALE DELL'INDUSTRIA, DEL COMMERCIO, DEI SERVIZI E DELL'ARTIGIANATO

26 ottobre 1981
(Legge 18 dicembre 1980, n. 864)

Mod. ISTAT CIC/2

A		NUMERO DI CODICE
Comune		
Provincia		
B SEZIONE DI CENSIMENTO		
N.		

C		NUMERO D'ORDINE DEL QUESTIONARIO
		Provvisorio
		Definitivo

QUESTIONARIO PER IL COMMERCIO AMBULANTE

Per i quesiti seguiti da quadratino barrare così la risposta che fa al caso; per gli altri quesiti scrivere stampatello.

Il presente questionario deve essere compilato per ogni esercizio di commercio ambulante, sia a posteggio fisso che mobile, purché il titolare eserciti tale commercio come attività esclusiva o prevalente.
 Non sono da comprendere gli esercizi il cui titolare: a) gestisce contemporaneamente un negozio o una azienda artigiana; b) vende direttamente la produzione propria in forma ambulante; c) esercita tale attività occasionalmente o in determinati periodi stagionali.
 NON SONO CONSIDERATI VENDITORI AMBULANTI, E PERTANTO SONO TENUTI A COMPILARE IL MOD. ISTAT CIC/1, COLORE CHE VENDONO NEI MERCATI ALL'INGROSSO O SU BANCHI FISSI DI MERCATI AL MINUTO COPERTI, OVVERO IN CHIOSCHI, BARACCHE E SIMILI, FISSATI STABILMENTE AL SUOLO.

SEZIONE I - NOTIZIE GENERALI					
<p>① PRINCIPALI PRODOTTI VENDUTI</p> <p>.....</p> <p>.....</p> <p>.....</p>	<p>③ ATTIVITA' ECONOMICA (ESCLUSIVA O PRINCIPALE)</p> <p>(in caso di vendita mista tenere conto dell'attività principale)</p> <p>.....</p> <table border="1" style="float: right;"> <tr> <td style="width: 20px; height: 20px;"></td> <td style="width: 20px; height: 20px;"></td> <td style="width: 20px; height: 20px;"></td> <td style="width: 20px; height: 20px;"></td> </tr> </table>				
<p>② TIPO DEL POSTEGGIO</p> <p>FISSO 1 <input type="checkbox"/> MOBILE 2 <input type="checkbox"/></p>	<p>④ INDICARE SE L'ESERCIZIO DEL COMMERCIO AMBULANTE VIENE SVOLTO NEL TERRITORIO di un solo Comune 1 <input type="checkbox"/> di più Comuni 2 <input type="checkbox"/></p>				

<p>TITOLARE (cognome e nome)</p> <p>Comune di residenza</p> <p>Indirizzo N. (via, piazza, località)</p>	<table border="1"> <tr> <td colspan="2">A</td> <td>NUMERO DI CODICE</td> </tr> <tr> <td rowspan="2">Comune</td> <td colspan="2" rowspan="2"></td> </tr> <tr> <td colspan="2"></td> </tr> <tr> <td>Provincia</td> <td colspan="2"></td> </tr> </table> <table border="1"> <tr> <td colspan="2">B</td> <td>SEZIONE DI CENSIMENTO</td> </tr> <tr> <td colspan="2"></td> <td>N.</td> </tr> </table> <table border="1"> <tr> <td colspan="2">C</td> <td>NUMERO D'ORDINE DEL QUESTIONARIO</td> </tr> <tr> <td colspan="2"></td> <td>Definitivo</td> </tr> <tr> <td colspan="2"></td> <td></td> </tr> </table>	A		NUMERO DI CODICE	Comune					Provincia			B		SEZIONE DI CENSIMENTO			N.	C		NUMERO D'ORDINE DEL QUESTIONARIO			Definitivo			
A		NUMERO DI CODICE																									
Comune																											
Provincia																											
B		SEZIONE DI CENSIMENTO																									
		N.																									
C		NUMERO D'ORDINE DEL QUESTIONARIO																									
		Definitivo																									
DICHIARO CHE I DATI E LE NOTIZIE CONTENUTI NEL PRESENTE QUESTIONARIO RISPONDONO A VERITA'																											
DATA, 1981	FIRMA DEL RILEVATORE																										
	FIRMA DEL TITOLARE (o chi per esso)																										

TAGLIANDO DA CONSEGNAISI AL CENSITO	
COMUNE E DATA DELLA COMPILAZIONE DEL QUESTIONARIO	
Comune	
Data	
N.B. Il presente tagliando serve a comprovare l'effettuata compilazione del questionario e deve, pertanto, essere conservato fino al 31 gennaio 1982.	

SEZIONE II - ADDETTI E MEZZI DI TRASPORTO

5 ADDETTI

Indicare il personale addetto all'esercizio alla data del 26 ottobre 1981

5.1 Titolare	1
5.2 Familiari coadiuvanti	2
5.3 Altro personale	3
Totale	4

Maschi		Femmine	Totale
1	2		

6 MEZZI DI TRASPORTO

Indicare i mezzi di trasporto in dotazione all'esercizio alla data del 26 ottobre 1981

6.1 Motoveicoli (1)	1
6.2 Autovetture (2)	2
6.3 Autocarri	3
- fino a 10 quintali di portata utile (3)	4
- da 11 a 30 quintali di portata utile	5
- da 31 a 70 quintali di portata utile	6
6.4 Altri mezzi di trasporto	7

Numero

- (1) Motoveicoli, motocarrozzette, motoleggere, motoveicoli per uso speciale (escluse le biciclette a motore).
- (2) Compresa le autovetture per il trasporto promiscuo con portata utile non superiore a 5 quintali.
- (3) Compresa le autovetture per il trasporto promiscuo con portata utile superiore a 5 quintali.

IL TE MONCALIERI - Lett. ord. n. 3737 del 19-2-81 (c. 1.000.000)

OBBLIGHI DI DENUNCIA E SEGRETEZZA DEI DATI FORNITI COL PRESENTE QUESTIONARIO

L'obbligo di fornire le notizie richieste con il presente questionario è stabilito dall'art.7 della legge 18 dicembre 1980, n. 864. Coloro che non forniscono le notizie richieste, ovvero le forniscono scientemente errate o incomplete, sono passibili, ai sensi dell'art. 18 del R.D.L. 27 maggio 1929, n. 1235, convertito nella legge 21 dicembre 1929, n. 2238, con le modifiche di cui all'art. 3 della legge 12 luglio 1961, n. 603, di una sanzione amministrativa fino a lire 80.000 che, in caso di recidiva, può essere aumentata fino a lire 800.000, senza pregiudizio delle sanzioni fissate dal codice penale. L'art. 19 del citato Decreto-Legge n. 1285/1929 e successive modifiche stabilisce inoltre: « Le notizie che si raccolgono in occasione di inchieste ordinate dall'Istituto centrale di statistica, direttamente o a mezzo di Enti delegati, sono vincolate al più scrupoloso segreto d'ufficio e non possono essere rese note, per nessun titolo, se non in forma collettiva, in modo che non se ne possa fare alcun riferimento individuale ». Coloro che, per ragioni del proprio ufficio, essendo venuti a conoscenza di notizie di carattere personale, le comunicano ad altri o se ne servono per scopi privati, sono passibili di una sanzione amministrativa fino a lire 120.000 elevabile, in caso di recidiva, fino a lire 800.000, senza pregiudizio delle pene in cui fossero incorsi per reati previsti dal codice penale.





Prezzo Lire 11.000