

6°

censimento generale dell'industria,
del commercio, dei servizi e
dell'artigianato


26 ottobre 1981

Volume II

**dati sulle caratteristiche strutturali
delle imprese e delle unità locali**

Tomo 2 - fascicoli regionali

11 - MARCHE



istat

Istituto Centrale di Statistica

roma 1985

6°
censimento generale dell'industria,
del commercio, dei servizi e
dell'artigianato

26 ottobre 1981

Volume II

**dati sulle caratteristiche strutturali
delle imprese e delle unità locali**

Tomo 2 - fascicoli regionali

11 - MARCHE

Al fine di favorire la diffusione e l'utilizzazione dei dati e delle informazioni, l'ISTAT autorizza la riproduzione parziale o totale del contenuto del presente volume con la citazione della fonte.

indice

Introduzione

1. Premessa	pag.	IX
2. Definizioni	»	X
2.1 Impresa (pag. X) - 2.2 Unità locale (pag. X) - 2.3 Addetti (pag. XI)		
3. Classificazione delle attività economiche	»	XIII
4. Campo di rilevazione	»	XIV
5. Avvertenze alle tavole	»	XV
5.1 Notizie particolari sulle imprese (pag. XV) - 5.2 Classificazione delle imprese e delle unità locali per attività economica (pag. XVI) - 5.3 Classificazione delle imprese e delle unità locali per circoscrizione territoriale (pag. XVI) - 5.4 Avvertenze particolari alle singole tavole (pag. XVI)		
6. Avvertenze per l'interpretazione dei dati	»	XIX
7. Qualità dei dati	»	XXII
8. Dati riassuntivi e prospetti	»	XXIV
9. Diffusione dei dati	»	XXV

Tabelle sinottiche

Caratteri considerati nelle tavole delle Imprese	pag.	XXIX
Caratteri considerati nelle tavole delle Unità locali	»	XXX

Dati regionali

Tavola 1	—	Imprese, unità locali e relativi addetti per ramo, classe, sottoclasse e categoria di attività economica	pag. 3
Tavola 2	—	Imprese per forma giuridica e relativi addetti per ramo, classe e sottoclasse di attività economica	» 16
Tavola 3A	—	Imprese per numero di addetti e per ramo, classe, sottoclasse e categoria di attività economica	» 28
Tavola 3B	—	Imprese artigiane per numero di addetti e per ramo, classe, sottoclasse e categoria di attività economica	» 58
Tavola 4	—	Imprese per numero di unità locali e per ramo, classe e sottoclasse di attività economica	» 74
Tavola 5	—	Imprese per diffusione territoriale e per ramo, classe e sottoclasse di attività economica	» 88
Tavola 6A	—	Unità locali per numero di addetti e per ramo, classe, sottoclasse e categoria di attività economica	» 96
Tavola 6B	—	Unità locali artigiane per numero di addetti e per ramo, classe, sottoclasse e categoria di attività economica	» 126
Tavola 7	—	Addetti alle unità locali per categoria posizionale, sesso e per ramo, classe, sottoclasse e categoria di attività economica	» 142
Tavola 8	—	Unità locali e addetti per classe di superficie coperta e per ramo e classe di attività economica	» 157
Tavola 9	—	Mezzi di trasporto su strada in dotazione alle unità locali per tipo e per ramo e classe di attività economica	» 158
Tavola 10	—	Unità locali con impianti o apparecchi di riscaldamento e/o di condizionamento, per tipo di fonte energetica utilizzata e per ramo e classe di attività economica	» 159
Tavola 11	—	Unità locali con forni ed apparecchi termici per ramo e classe di attività economica; motori elettrici per potenza e per ramo e classe di attività economica	» 160
Tavola 12	—	Unità locali operative del commercio, pubblici esercizi e alberghi per forma di collegamento economico, sistema di vendita delle merci e per classe e sottoclasse di attività economica	» 162

segue **Dati regionali**

Tavola 13	—	Attrezzature in dotazione alle unità locali operative del commercio, pubblici esercizi e alberghi per classe e sottoclasse di attività economica	pag. 163
Tavola 14	—	Unità locali operative del commercio fisso al minuto per classe di superficie di vendita e per classe e sottoclasse di attività economica	» 164
Tavola 15	—	Notizie relative agli esercizi di commercio ambulante per sottoclasse di attività economica	» 164
Tavola 16	—	Servizi ambulatoriali delle strutture sanitarie pubbliche e private per tipo di servizio e per sottoclasse e categoria di attività economica	» 165

Appendice

A	—	Imprese, unità locali e addetti del Censimento 1971 per ramo e classe di attività economica (dati rielaborati secondo la classificazione delle attività economiche del 1981)	pag. 169
B	—	Schemi delle tavole disponibili	» 170
C	—	Qualifiche professionali	» 177
D	—	Classificazione delle attività economiche	» 180
E	—	Tabella di ragguglio tra la classificazione delle attività economiche adottata per il Censimento del 1981 e la classificazione del 1971	» 198

Fac-simile del *Questionario di Censimento*

Fac-simile del *Questionario per il Commercio ambulante*

introduzione

1. — PREMESSA

Il 6° Censimento generale dell'industria, del commercio, dei servizi e dell'artigianato è stato effettuato con riferimento alla data del 26 ottobre 1981, in attuazione della legge 18 dicembre 1980, n. 864 e del relativo regolamento di esecuzione (D.P.R. del 28 settembre 1981, n. 542).

Il piano di rilevazione è stato predisposto sulla base delle proposte formulate da un'apposita Commissione di studio istituita presso l'Istituto Centrale di Statistica della quale hanno fatto parte docenti universitari e rappresentanti di Amministrazioni Pubbliche, nonché di vari Enti interessati all'utilizzazione dei dati censuari.

Il piano di pubblicazione, modificato rispetto al 1971, in particolare per quanto riguarda la disponibilità dei risultati in funzione delle diverse aggregazioni territoriali, si articola nel modo seguente:

Volume I — Primi risultati sulle imprese e sulle unità locali - Dati provvisori (Marzo 1983)
Tomo 1 — Dati nazionali, regionali e provinciali
Tomo 2 — Dati comunali

Volume II — Dati sulle caratteristiche strutturali delle imprese e delle unità locali
Tomo 1 — Fascicoli provinciali (95 fascicoli)
Tomo 2 — Fascicoli regionali (20 fascicoli)
Tomo 3 — Fascicolo nazionale

Volume III — Atti del censimento.

Un apposito volume sarà dedicato ad una relazione illustrativa ed interpretativa dei risultati censuari.

Qui di seguito vengono riportate ed illustrate le definizioni delle unità di rilevazione e dei caratteri ai quali si riferiscono i dati contenuti nel presente fascicolo; allo scopo di assicurare un'esatta interpretazione dei dati stessi, vengono, inoltre, fornite avvertenze particolari alle singole tavole, nonché talune indicazioni sugli ulteriori canali di accesso all'informazione censuaria e sulla qualità dei risultati.

Per una più completa conoscenza delle modalità tecniche seguite per l'esecuzione del censimento, vedasi il fascicolo dell'Istituto Centrale di Statistica - 12° Censimento della popolazione e 6° Censimento dell'industria, del commercio, dei servizi e dell'artigianato, 25-26 ottobre 1981, *Disposizioni e istruzioni per gli Organi periferici*, Roma 1981.

Tutti i dati riportati nel presente fascicolo fanno riferimento alla data del 26 ottobre 1981.

2. — DEFINIZIONI

2.1 Impresa

Per **impresa (ditta)** si intende, ai fini del censimento, l'organizzazione di un'attività economica esercitata con carattere professionale al fine della produzione o dello scambio di beni o di servizi.

Per le attività esclusive o principali non soggette all'obbligo di iscrizione nel Registro delle Ditte delle Camere di Commercio, Industria, Artigianato e Agricoltura (*), sono state rilevate solamente le notizie relative alle unità locali.

Le imprese possono essere "*unilocalizzate*", costituite, cioè, da una sola unità locale (che coincide, pertanto, con la sede dell'impresa) o "*plurilocalizzate*", costituite da due o più unità locali, delle quali una coincidente con la sede dell'impresa e l'altra (o le altre) situata o nello stesso Comune o in Comune diverso (della stessa Provincia o anche di altra Provincia).

I dati riportati nel presente fascicolo fanno riferimento a tutte le imprese ivi comprese quelle che svolgevano la propria attività in forma artigianale ed ambulante.

2.2 Unità locale

Per **unità locale** si intende, ai fini del censimento, l'impianto (o corpo di impianti) situato in un dato luogo e variamente denominato (stabilimento, laboratorio, negozio, ristorante, albergo,

(*) Servizi dell'Amministrazione pubblica; liberi professionisti (consulenti legali, fiscali, studi tecnici, studi medici, dentistici e veterinari) se trattasi di attività svolta in prima persona da iscritti a vari ordini professionali; organizzazioni economiche e sindacali; associazioni professionali.

bar, ufficio, studio professionale, ecc.) in cui viene effettuata la produzione o la distribuzione di beni o la prestazione di servizi. Tenuto conto delle difficoltà obiettive di rilevazione e come nei passati censimenti, per talune attività è stata utilizzata una definizione più lata di unità locale.

Con riferimento a ciascuna di dette specifiche attività, per unità locale si intende:

- per le aziende di utilizzazione del bosco (categoria 020.2), l'insieme dei luoghi di abbattimento e segagione dipendenti da una stessa impresa ed esistenti in uno stesso Comune;
- per le industrie della pesca (classe 03), il complesso delle attrezzature e degli impianti fissi gestiti da una stessa impresa ed esistenti in uno stesso Comune;
- per le industrie estrattive (parte dei rami 1 e 2), nel caso di pozzi minerari, il complesso dei pozzi compresi in un'unica concessione mineraria e situati in uno stesso Comune; nel caso di cave, il complesso delle cave facenti capo ad una stessa impresa e situate in uno stesso Comune;
- per le costruzioni edilizie e l'installazione di impianti (ramo 5), il complesso dei cantieri dipendenti da una stessa impresa ed impiantati in uno stesso Comune;
- per i trasporti (parte della classe 71 e classi da 72 a 75), il complesso degli impianti e attrezzature gestiti da una stessa impresa in uno stesso Comune;
- per i servizi telefonici e di radiocomunicazioni (categoria 790.3), il complesso degli impianti gestiti da una stessa impresa o ente in uno stesso Comune;
- per i servizi di trasmissioni radiofoniche e televisive (sottoclasse 974), il complesso degli impianti, attrezzature, ecc., gestiti da una stessa impresa o ente e funzionanti nell'ambito di uno stesso Comune.

Le unità locali sono distinte in:

a) **unità locali "operative"**, costituite da quelle unità dove si attua materialmente la produzione o la vendita di beni o la prestazione di servizi, cioè stabilimenti, laboratori, officine, miniere, negozi, grandi magazzini, uffici e simili;

b) **unità locali "amministrative"**, costituite dalla sede centrale dell'impresa e dagli uffici direttivi, tecnici e amministrativi - nei quali vengono trattati gli affari inerenti la gestione dell'impresa - fisicamente o funzionalmente distinti dalle unità locali operative di cui alla precedente lettera a).

2.3 Addetti alle imprese e alle unità locali

Sono costituiti dalle persone indipendenti e dipendenti, occupate alla data del 26 ottobre 1981 nelle unità economiche censite, anche se temporaneamente assenti per servizio, ferie, malattia, sospensione dal lavoro, ecc..

Gli addetti alle unità locali riguardano le seguenti categorie posizionali:

- **Imprenditori, titolari, gerenti, liberi professionisti, ecc.:** titolari dell'impresa purché partecipino direttamente alla gestione e non si servano di un gestore o di un coadiutore o di altra persona diversamente denominata. Nel caso di società sono la persona o le persone fisiche che risultano tali dagli atti amministrativi della società stessa (amministratore unico, consigliere delegato, ecc.). Per gli Enti pubblici è la persona responsabile della gestione dell'ente.
- **Soci di cooperativa:** soci di cooperative di produzione e lavoro, i quali come corrispettivo dell'opera prestata non percepiscono una remunerazione regolata da contratti di lavoro, bensì un compenso proporzionato alla prestazione, nonché una quota parte degli utili dell'impresa. In tale categoria sono compresi, pertanto, solo i soci di cooperativa che assumono la figura di lavoratori in proprio. Qualora, invece, i soci cooperatori assumano la figura di lavoratori dipendenti, essi sono compresi nella categoria di lavoratori dipendenti (operai specializzati, operai qualificati, operai comuni, ecc.).
- **Familiari coadiuvanti:** coloro che, essendo parenti o affini di un titolare d'impresa, prestano lavoro nell'impresa stessa senza corrispettivo di una prefissata retribuzione.
- **Dirigenti:** lavoratori che ricoprono un ruolo caratterizzato da un elevato grado di professionalità, autonomia e potere decisionale e sono preposti alla direzione di un ente od organismo pubblico o di sue ripartizioni, di un'azienda o di un settore o servizio di particolare rilevanza ed esplicano le loro funzioni al fine di promuovere, coordinare e gestire la realizzazione degli obiettivi dell'impresa o dell'ente.
In particolare, per le Amministrazioni Pubbliche, sono qui comprese le qualifiche dirigenziali previste dal D.P.R. 30 giugno 1972, n. 748 per ciò che riguarda i dipendenti delle amministrazioni statali, nonché le qualifiche equivalenti presso tutte le altre amministrazioni, siano esse a carattere centrale o locale.
- **Direttivi ed altri impiegati:** lavoratori che svolgono nel campo tecnico-amministrativo, con diverso grado di responsabilità, discrezionalità di poteri ed autonomia, funzioni direttive nell'ambito di un servizio o di un ufficio, o che collaborano, a volte, con adeguata autonomia operativa o nei limiti di principi o procedure, allo svolgimento dell'attività compresa nel campo in cui operano, o che svolgono attività di semplice coordinamento e controllo o di mera esecuzione.
- **Categorie speciali (intermedi):** lavoratori che guidano e controllano, con apporto di adeguata competenza tecnico-pratica, gruppi di altri lavoratori operai, esercitando a volte un certo potere di iniziativa per la condotta delle lavorazioni.
- **Capi operai:** lavoratori che svolgono un'attività per la cui esecuzione si richiedono conoscenze di tipo specialistico ed hanno eventualmente responsabilità di guida di personale.
- **Operai specializzati:** lavoratori che svolgono attività per la cui esecuzione si richiedono

adeguate cognizioni tecnico-pratiche conseguite in Istituti professionali ovvero mediante istruzione equivalente acquisita con il necessario tirocinio e che compiono, con l'apporto di particolare e personale competenza, operazioni su apparati o attrezzature complesse che presuppongono la conoscenza di specifica tecnologia.

- **Operai qualificati:** lavoratori in possesso di specifiche capacità tecnico-pratiche, acquisite con adeguato tirocinio o preparazione in scuole professionali, che sanno eseguire il lavoro ad essi affidato con perizia, risultando comunque classificati ad un livello inferiore a quello dell'operaio specializzato.
- **Operai comuni (compresi i manovali):** tutti gli altri operai non compresi nelle tre voci precedenti.
- **Apprendisti:** lavoratori che, nell'ambito della normativa ufficiale, sono impiegati nell'unità locale al fine di effettuare l'addestramento necessario per conseguire una specifica qualificazione fornendo nel contempo la propria opera nell'unità locale medesima.
- **Altro personale:** tutti gli altri lavoratori non compresi nelle categorie precedenti o che attendono alla semplice sorveglianza o custodia.

Circa le categorie posizionali sopra elencate si precisa che esse sono state scelte in maniera tale da potersi adattare alle diverse attività economiche soggette al censimento. In tali categorie, pertanto, sono state ricondotte, attraverso una predisposta tabella di ragguglio, riportata in Appendice (punto C), le qualifiche professionali tipiche di alcuni particolari settori di attività economica, come la pesca, il commercio, i trasporti, il credito, la Pubblica Amministrazione, ecc..

3. — CLASSIFICAZIONE DELLE ATTIVITÀ ECONOMICHE

La classificazione delle attività economiche utilizzata per il censimento (*) si articola - come può rilevarsi dallo schema riportato in Appendice (punto D) - in dieci rami, suddivisi in classi e in sotto-classi; queste ultime, quasi sempre, sono ulteriormente articolate in categorie, le quali, pertanto, costituiscono le componenti elementari della classificazione.

Con la predisposizione di tale classificazione, ottenuta dalla revisione e dal perfezionamento di quella utilizzata per la rilevazione e la pubblicazione dei risultati del 5° Censimento generale dell'industria e del commercio del 1971, si è inteso raggiungere i seguenti obiettivi:

- a) pervenire ad una classificazione delle varie attività economiche che tenesse conto delle modificazioni intervenute nella struttura economica italiana nell'ultimo decennio;

(*) ISTAT, *Classificazione delle attività economiche*, Metodi e norme, Serie C, n. 8, Roma, maggio 1981.

- b) adeguare il nuovo schema classificatorio alla corrispondente classificazione delle Comunità Europee (NACE) (1);
- c) migliorare ulteriormente la comparabilità con la classificazione internazionale (CITI) (2).

In Appendice (punto E) al presente fascicolo, è riportata la tabella di ragguglio tra la classificazione delle attività economiche adottata per il Censimento del 1981 e la precedente classificazione del 1971, con riferimento ai numeri di codice delle categorie o sottoclassi.

4. — CAMPO DI RILEVAZIONE

Hanno formato oggetto del censimento tutte le imprese e le relative unità locali di qualsiasi ampiezza e da chiunque gestite - comprese quelle a carattere artigiano - esercitanti le attività qui di seguito indicate:

- a) **Le attività del ramo 0** (Agricoltura, caccia, foreste e pesca) limitatamente alle seguenti classi e categorie:
 - Categoria 013.2 - Aziende specializzate nella produzione del seme, bachi e bacolini; essiccazione dei bozzoli
 - Categoria 020.2 - Aziende di utilizzazione del bosco
 - Categoria 020.3 - Consorzi di forestazione
 - Classe 03 - Pesca
 - Classe 04 - Attività connesse con l'agricoltura
- b) **Tutte le attività comprese nei rami da 1 a 8** (Energia, gas e acqua - Industrie estrattive - Industrie manifatturiere per la trasformazione di minerali non energetici e prodotti derivati - Industrie chimiche - Industrie manifatturiere per la lavorazione e la trasformazione dei metalli; meccanica di precisione - Industrie manifatturiere alimentari, tessili, delle pelli e cuoio, dell'abbigliamento, del legno, mobilio e altre industrie manifatturiere - Industrie delle costruzioni e delle installazioni di impianti per l'edilizia - Commercio (3), pubblici esercizi e alberghi; riparazioni di beni di consumo e di veicoli - Trasporti e comunicazioni - Credito e assicurazione, servizi prestati alle imprese, noleggio).

(1) NACE: *Nomenclatura generale delle attività economiche nelle Comunità Europee* (1970), edita dall'Istituto Statistico delle Comunità Europee, Lussemburgo.

(2) CITI: *Classification internationale type, par industrie, de toutes les branches d'activité économique - Etudes statistiques* - Serie M, n. 4, Rev. 2, edita dal Bureau de Statistique des Nations Unies, New York, 1969.

(3) Per quanto riguarda il commercio ambulante, compreso nel sottoramo 6A, è da tener presente che hanno formato oggetto del censimento soltanto gli esercizi i cui titolari esercitavano il commercio ambulante come attività esclusiva o prevalente. Non sono stati rilevati, pertanto, gli esercizi di commercio ambulante il cui titolare esercitava tale attività occasionalmente o in determinati periodi dell'anno.

c) **Le attività del ramo 9** (Pubblica Amministrazione; servizi pubblici e privati) con esclusione delle seguenti classi, sottoclassi e categorie:

Categoria 912.1 - Amministrazione della giustizia (sono stati esclusi tutti i settori di competenza della Direzione Generale degli istituti di prevenzione e di pena)

Categoria 912.2 - Ospedali psichiatrici giudiziari

Sottoclasse 913 - Sicurezza nazionale ed ordine pubblico

Sottoclasse 914 - Corpo nazionale dei vigili del fuoco

Sottoclasse 915 - Difesa nazionale

Sottoclasse 935 - Professori ed insegnanti indipendenti

Sottoclasse 955 - Attività professionali paramediche indipendenti (ostetriche, infermieri, fisioterapisti, ecc.)

Sottoclasse 966 - Organizzazioni religiose

Sottoclasse 976 - Libere professioni artistiche e letterarie

Categoria 978.4 - Attività professionali sportive indipendenti (atleti, istruttori, ecc.)

Categoria 979.4 - Insegnanti indipendenti di attività ricreative (maestri di danza, di bridge, ecc.)

Sottoclasse 985 - Servizi domestici presso famiglie e convivenze

Classe 99 - Rappresentanze diplomatiche, organizzazioni internazionali e sopranazionali e forze armate alleate.

In particolare, per quanto riguarda i servizi privati, sono stati esclusi dal campo di osservazione del censimento i servizi domestici presso famiglie e convivenze, nonché le attività inerenti al culto e le libere professioni artistiche e letterarie, mentre con riferimento alla Pubblica Amministrazione non sono state censite le unità relative alla difesa e alla sicurezza nazionale. Per quanto concerne l'istruzione, a causa delle difficoltà obiettive di rilevazione del personale docente che nel mese di ottobre è interessato a fenomeni di mobilità, si è ritenuto opportuno utilizzare le informazioni risultanti dai modelli delle statistiche correnti effettuate dall'ISTAT, salvo per le scuole private, legalmente non riconosciute, che sono state direttamente censite dai rilevatori.

5. — AVVERTENZE ALLE TAVOLE

5.1 Notizie particolari sulle imprese

Come è stato già detto in precedenza, (Cfr. precedente paragrafo 2.1), per le attività esclusive o principali non soggette all'obbligo di iscrizione nel Registro delle Ditte delle Camere di Commercio (studi legali, medici, notari, Pubblica Amministrazione, Enti pubblici, associazioni, ecc.) sono state rilevate solamente le notizie relative alle unità locali, per cui le predette attività non sono state considerate imprese e, pertanto, il numero delle imprese, in taluni casi, può risultare inferiore a quello rilevato con il Censimento del 1971.

5.2 Classificazione delle imprese e delle unità locali per attività economica

La classificazione delle imprese per ramo, classe, sottoclasse e categoria di attività economica è effettuata in base all'attività esercitata dall'impresa stessa e risultante dalla dichiarazione riportata nel questionario di censimento.

Nel caso di imprese esercitanti attività classificabili in rami, classi, sottoclassi o categorie differenti, tali imprese sono classificate nel ramo, classe, sottoclasse o categoria corrispondente all'attività prevalente.

La classificazione delle unità locali, per ramo, classe, sottoclasse e categoria di attività economica è effettuata, parimenti, in base al criterio dell'attività unica o prevalente svolta nelle unità locali stesse, indipendentemente dalla classificazione delle relative imprese.

Pertanto, la classificazione per attività economica delle imprese è indipendente da quella delle unità locali. Si ha coincidenza delle due classificazioni solo nel caso di imprese aventi una sola unità locale (unilocalizzate) o di imprese aventi più unità locali esercitanti tutte la medesima attività prevalente dell'impresa.

Le unità locali operative sono classificate in base alla attività economica, unica o prevalente, in esse svolta, mentre le unità locali amministrative sono classificate in base all'attività economica, unica o prevalente, esercitata dalla relativa impresa.

5.3 Classificazione delle imprese e delle unità locali per circoscrizione territoriale

Per la classificazione delle imprese e delle unità locali per circoscrizione territoriale, occorre precisare che mentre le imprese sono sempre classificate nel Comune in cui è ubicata la sede centrale, per quanto concerne le unità locali e gli addetti, la loro classificazione territoriale varia a seconda che le stesse siano considerate in rapporto all'impresa da cui dipendono o indipendentemente da essa.

Pertanto, nelle tavole in cui si riportano i dati relativi alle imprese, nel Comune sede dell'impresa risultano classificate tutte le unità locali (con i relativi addetti) dipendenti dall'impresa stessa, anche se territorialmente le stesse sono ubicate in Comuni diversi.

Nelle tavole, invece, in cui si riportano i dati concernenti le unità locali, ciascuna unità locale (con i relativi addetti) è stata classificata nel Comune in cui è effettivamente situata.

5.4 Avvertenze particolari alle singole tavole

Tavola 1

Ai fini del censimento sono considerate **artigiane** le imprese di norma con forma giuridica individuale e aventi una sola unità locale, che esplicano un'attività produttiva di beni materiali o di prestazioni di servizi, di natura artistica o usuale ed il cui titolare accentra tutte le funzioni inerenti alla gestione, impiegando la propria opera in modo continuativo nella lavorazione ed eventualmente nella istruzione degli apprendisti, senza o con l'aiuto di familiari e/o di salariati: questi ultimi, in numero variamente limitato, in rapporto all'attività esercitata.

L'impresa artigiana può anche presentarsi in forma societaria, ma solamente come società di fatto o società in nome collettivo o società cooperativa, nella quale i soci prestano lavoro manuale.

Tavola 2

In relazione alla **forma giuridica** le imprese sono classificate in: imprese individuali, società per azioni, cooperative, in accomandita, a responsabilità limitata, in nome collettivo, altre (società di fatto), aziende municipalizzate e altre forme.

In particolare, si precisa che nellé "Altre forme" sono compresi gli enti pubblici, particolari tipi di consorzi ed altre forme associative di imprese che per la loro natura giuridica non sono classificabili nelle altre voci (enti morali, società familiari, ecc.).

Ai fini del censimento, le imprese esercitanti il commercio ambulante sono classificate tra le imprese individuali.

Tavola 3A

Gli **addetti all'impresa** sono costituiti dal complesso degli addetti in forza a ciascuna unità locale gestita dall'impresa stessa (Cfr. precedente paragrafo 2.3).

Tavola 3B

Il carattere **artigiano** delle imprese risulta illustrato nella precedente Tavola 1.

Tavola 4

Il numero delle **unità locali dell'impresa** comprende le unità locali operative e amministrative dell'impresa stessa.

Tavola 5

Per quanto riguarda la diffusione territoriale delle imprese, sono considerate: **a diffusione comunale** tutte le imprese che hanno una sola unità locale (unilocalizzate) nonchè quelle aventi due o più unità locali (plurilocalizzate) ubicate tutte nello stesso Comune sede dell'impresa; **a diffusione provinciale** quelle che hanno unità locali in più Comuni, appartenenti tutti alla medesima Provincia sede dell'impresa; **a diffusione regionale** quelle che hanno unità locali in Comuni facenti parte di più Provincie comprese nella stessa Regione sede dell'impresa; **a diffusione nazionale** quelle che hanno unità locali in Comuni appartenenti a Provincie di Regioni diverse.

Le imprese esercitanti il commercio ambulante sono considerate a diffusione comunale.

Tavola 6A

Le **unità locali senza addetti** comprendono, di norma, quelle temporaneamente inattive alla data del censimento e quelle unità i cui addetti svolgono prevalentemente la propria attività in altre unità locali della stessa impresa (locali adibiti ad attività stagionali, locali in corso di ristrutturazione alla data di censimento, secondo studio professionale di uno stesso titolare, magazzini senza personale fisso, ecc.).

Tavola 6B

Il carattere **artigiano** delle unità locali risulta illustrato nella precedente Tavola 1.

Tavola 7

Le **categorie posizionali** previste nella presente tavola sono illustrate al precedente paragrafo 2.3 (Addetti alle imprese e alle unità locali).

Tavola 8

Per **superficie coperta** si intende la superficie dell'unità locale delimitata orizzontalmente e verticalmente in modo permanente.

Nel caso in cui la superficie coperta dell'unità locale si sviluppava su piani diversi è stata considerata la somma della superficie coperta di ciascun piano.

Tavola 9

Nella presente tavola sono indicati i **mezzi di trasporto** in dotazione all'unità locale ed impiegati in funzione dell'attività esercitata dall'unità locale stessa. Ovviamente una stessa unità locale può essere interessata a più tipi di mezzi di trasporto, i quali, peraltro, sono riferiti anche all'esercizio di attività secondarie di trasporto.

Tavola 10

Per **impianto di riscaldamento** si intende l'impianto di utilizzazione stagionale (invernale) che serve a portare la temperatura degli ambienti a livello di confort stabilito.

Per **impianto di condizionamento** deve intendersi l'impianto con funzionamento annuale che assicura una temperatura costante più alta d'inverno e più bassa d'estate, oppure l'impianto con funzionamento stagionale (estivo) che assicura una temperatura di benessere più bassa di quella esterna.

Tavola 11

Sono considerate solamente le **unità locali operative** che alla data di censimento esercitavano un'attività esclusiva o principale nei settori dell'industria (rami da 0 a 5) e delle riparazioni di beni di consumo e di veicoli (sottoramo 6B). In particolare, per **motori elettrici** s'intendono le macchine alimentate da energia elettrica che trasformano quest'ultima in energia meccanica per azionare apparecchiature (macchine operatrici, pompe, sistemi di trasporto o sollevamento, ecc.).

Tavola 12

Per **unione volontaria** si deve intendere una "forma di integrazione verticale, regolata da uno statuto ed evidenziata da un marchio comune, fra uno o più grossisti e dettaglianti o pubblici esercenti, i quali, pur conservando singolarmente la propria autonomia giuridica e patrimoniale, dal punto di vista operativo si accordano al fine di organizzare in comune gli acquisti ed alcuni servizi per lo sviluppo delle vendite ed il miglioramento della produttività delle singole imprese".

Per **gruppo d'acquisto** si deve intendere una "associazione tra grossisti, dettaglianti o pubblici esercenti appartenenti ad un determinato settore merceologico — ciascuno dei quali conserva la propria indipendenza giuridica e gestionale — promossa principalmente al fine di realizzare in comune la funzione degli acquisti".

Per **libero servizio** si intende "il sistema di vendita secondo il quale la merce, di norma preconfezionata e con l'indicazione del prezzo ed eventualmente del peso, viene prelevata direttamente dal cliente (con esclusione cioè dell'intervento del commesso), il quale ne paga il prezzo presso le apposite casse registratrici".

Tavola 13

Per **armadio frigorifero** si intende un mobile refrigerato, a sviluppo prevalentemente verticale, chiuso ermeticamente con sportelli, che può essere usato per lo stoccaggio di piccole quantità di prodotti di pezzatura modesta oppure per l'esposizione dei prodotti in vendita nel caso in cui sia provvisto di sportelli di materiale trasparente.

Per **cella frigorifera** deve intendersi un locale in muratura o prefabbricato predisposto allo stoccaggio di prodotti deperibili i quali vengono mantenuti a temperature e umidità costanti.

Per **banco frigorifero** si intende un mobile refrigerato, a sviluppo prevalentemente orizzontale, usato per l'esposizione e la vendita di prodotti deperibili.

Per **carrello elevatore** si intende un qualsiasi mezzo a trazione elettrica, termica, manuale (a forche o pianale) utilizzato per la movimentazione orizzontale e verticale delle merci.

Ovviamente una stessa unità locale può essere interessata a più tipi di attrezzature, le quali, peraltro, fanno riferimento anche alle attività secondarie di commercio.

Tavola 14

Per **superficie di vendita** si intende quella adibita alle operazioni di vendita, sia essa destinata all'accesso del pubblico e al personale addetto alla vendita sia a banchi, scaffalature, ecc. Tale superficie comprende quella coperta ed eventualmente quella scoperta purché destinata permanentemente all'attività del punto di vendita (automercati e simili). Non è compresa la superficie di locali destinati ad altri usi, come ad esempio magazzini, servizi igienici, locali di lavorazione, uffici, ecc.

Nel caso in cui la superficie di vendita si sviluppava su piani diversi è stata considerata la somma della superficie di vendita di ciascun piano.

Tavola 15

Hanno formato oggetto del censimento soltanto gli esercizi i cui titolari esercitavano il **commercio ambulante** come attività esclusiva o prevalente. Non sono stati rilevati, pertanto, gli esercizi di commercio ambulante il cui titolare esercitava tale attività occasionalmente o in determinati periodi dell'anno.

Tavola 16

Trattasi di **servizi ambulatoriali** sanitari pubblici e privati aperti al pubblico.

6. — AVVERTENZE PER L'INTERPRETAZIONE DEI DATI

Il numero degli "addetti" alle unità locali, rilevati con il censimento industriale e commerciale, non è comparabile con il corrispondente ammontare della "popolazione attiva" quale risulta sia dal censimento della popolazione e sia dalla indagine sulle forze di lavoro, per le seguenti cause:

- per la *diversa unità di rilevazione* costituita dalla "unità locale" nel censimento industriale e commerciale, e dalla "famiglia" nel censimento della popolazione e nelle indagini sulle forze di

lavoro. Tale diversa unità di rilevazione porta, come conseguenza diretta, alla rilevazione nel censimento della popolazione e nelle indagini sulle forze di lavoro di tutte le persone che esplicano un'attività lavorativa senza fare capo ad un'unità locale (in prevalenza lavoratori a domicilio, muratori, idraulici, elettricisti, ecc.), mentre le stesse possono risultare, di fatto, escluse dal censimento industriale e commerciale a causa delle difficoltà connesse con la loro individuazione da parte del rilevatore;

- per la *diversa distribuzione territoriale*, in quanto gli "addetti" rilevati nel censimento industriale e commerciale risultano localizzati nel Comune ove ha sede l'unità locale mentre per gli "attivi" del censimento della popolazione e per le "forze di lavoro", la localizzazione è il Comune di residenza;
- per la *classificazione secondo l'attività economica*, poichè pur utilizzando la stessa classificazione, la comparabilità con le predette fonti è resa difficile per la diversità del soggetto che rende la dichiarazione (in un caso il titolare dell'unità locale, nell'altro il capo famiglia). Infatti sia gli "addetti" rilevati con il censimento industriale e commerciale che gli "attivi" rilevati con il censimento demografico e le forze di lavoro vengono classificati sulla base dell'attività, unica o prevalente, svolta dall'unità locale da cui dipendono. Tuttavia, mentre nel censimento industriale e commerciale i dipendenti di una stessa unità locale vengono classificati in base all'unica dichiarazione fornita dal titolare dell'unità locale stessa, nel censimento demografico e nelle forze di lavoro le dichiarazioni sono individuali.

* * *

Per un eventuale confronto tra i dati del Censimento del 1981, riportati nel presente fascicolo, e quelli del Censimento del 1971 occorre tener presente quanto segue:

- il campo di osservazione del Censimento del 1981 risulta notevolmente ampliato rispetto a quello del 1971, includendo il settore della Pubblica Amministrazione e larghi settori dei servizi pubblici e privati che erano stati esclusi dal precedente censimento (Cfr. precedente paragrafo 4);
- una più accurata preparazione dei rilevatori, una migliore organizzazione degli Uffici preposti in sede locale alla rilevazione, una più efficiente assistenza tecnica, validi strumenti di riscontro utilizzati in sede di revisione dei dati, nonchè il compenso erogato per unità censita, anziché forfettario come nel 1971, sono tutti fattori che hanno portato ad una più completa copertura del campo di rilevazione.

Tuttavia per comodità degli utilizzatori, in Appendice (punto A) al presente fascicolo, viene riportata una tavola contenente i dati regionali riferiti alle imprese e alle unità locali del Censimento del 1971, rielaborati secondo la classificazione delle attività economiche utilizzata per il Censimento del 1981.

I risultati del confronto fra i due censimenti, per il complesso della Regione, sono riassunti nella tabella seguente:

Differenze assolute 1981 rispetto al 1971 per ramo di attività economica

RAMI DI ATTIVITÀ ECONOMICA	A PARITÀ DI CAMPO DI OSSERVAZIONE		CAMPO DI OSSERVAZIONE DIVERSO (*)		TOTALE	
	N.	Addetti	N.	Addetti	N.	Addetti
0 <i>Agricoltura, caccia, foreste e pesca</i>						
Imprese	+ 553	+ 663	—	—	+ 553	+ 663
Unità locali	+ 503	+ 676	—	—	+ 503	+ 676
1 <i>Energia, gas e acqua</i>						
Imprese	- 74	- 723	—	—	- 74	- 723
Unità locali	+ 75	+ 691	—	—	+ 75	+ 691
2 <i>Industrie estrattive - Industrie manifatturiere per la trasformazione di minerali non energetici e prodotti derivati - Industrie chimiche</i>						
Imprese	+ 108	+ 853	—	—	+ 108	+ 853
Unità locali	+ 163	+ 1.194	—	—	+ 163	+ 1.194
3 <i>Industrie manifatturiere per la lavorazione e la trasformazione dei metalli; meccanica di precisione</i>						
Imprese	+ 1.366	+ 14.730	—	—	+ 1.366	+ 14.730
Unità locali	+ 1.478	+ 15.491	—	—	+ 1.478	+ 15.491
4 <i>Industrie manifatturiere alimentari, tessili, delle pelli e cuoio, dell'abbigliamento, del legno, mobilio e altre industrie manifatturiere</i>						
Imprese	+ 6.367	+ 51.502	—	—	+ 6.367	+ 51.502
Unità locali	+ 6.741	+ 52.054	—	—	+ 6.741	+ 52.054
5 <i>Industrie delle costruzioni e delle installazioni di impianti per l'edilizia</i>						
Imprese	+ 7.378	+ 14.403	—	—	+ 7.378	+ 14.403
Unità locali	+ 8.390	+ 12.849	—	—	+ 8.390	+ 12.849
6 <i>Commercio, pubblici esercizi e alberghi; riparazioni di beni di consumo e di veicoli</i>						
Imprese	+ 7.928	+ 26.056	—	—	+ 7.928	+ 26.056
Unità locali	+ 9.067	+ 27.454	—	—	+ 9.067	+ 27.454
7 <i>Trasporti e comunicazioni</i>						
Imprese	+ 1.838	+ 3.341	—	—	+ 1.838	+ 3.341
Unità locali	+ 2.967	+ 7.399	—	—	+ 2.967	+ 7.399
8 <i>Credito e assicurazione, servizi prestati alle imprese; noleggio</i>						
Imprese	+ 1.154	+ 3.888	+ 201	+ 1.043	+ 1.355	+ 4.931
Unità locali	+ 1.224	+ 6.008	+ 3.461	+ 7.788	+ 4.685	+ 13.796
9 <i>Pubblica amministrazione; servizi pubblici e privati</i>						
Imprese	+ 1.481	+ 4.288	+ 351	+ 2.332	+ 1.832	+ 6.620
Unità locali	+ 2.158	+ 5.461	+ 8.947	+ 82.059	+ 11.105	+ 87.520
TOTALE						
Imprese	+ 28.099	+ 119.001	+ 552	+ 3.375	+ 28.651	+ 122.376
Unità locali	+ 32.766	+ 129.277	+ 12.408	+ 89.847	+ 45.174	+ 219.124

(*) attività non rilevate con il Censimento del 1971.

Difficoltà di confronto si verificano inoltre per le "imprese". Ciò avviene a causa dell'allargamento, nel 1981, del campo di osservazione alla quasi totalità dei servizi pubblici e privati.

Per la maggior parte di questi, infatti, la definizione di "impresa" adottata ai fini del censimento non risultava adeguata. Pertanto per gli studi medici, notarili, legali, ecc. (in caso di non obbligo di iscrizione camerale), nonché per la Pubblica Amministrazione, Enti pubblici, assicurazioni, ecc. sono state rilevate soltanto le notizie relative alle "unità locali".

Le notizie relative alle "imprese" (Cfr. precedente paragrafo 2.1), pertanto, sono state rilevate per le sole attività esclusive o principali soggette all'obbligo di iscrizione nel registro delle Ditte delle Camere di Commercio.

Ciò contrasta con quanto effettuato con il Censimento del 1971 allorché per tutte le attività censite furono rilevate le notizie relative alle "imprese" e ciò perché le attività censite e non soggette all'obbligo di iscrizione nel Registro delle Ditte delle Camere di Commercio costituivano una parte trascurabile dell'universo censito (Aziende Autonome, imprese gestite direttamente dai Comuni, Fondazioni, Istituzioni o altri Enti pubblici in genere, ecc.).

7. — QUALITÀ DEI DATI

Il problema del controllo della qualità dei dati, che costituisce una delle fasi più delicate di ogni indagine statistica, si presenta ancor più accentuato in occasione delle rivelazioni censuarie, dalla fase di raccolta dei dati fino a quella della pubblicazione dei risultati.

Per assicurare, nei limiti del possibile, il più alto livello di attendibilità e coerenza dei risultati, l'Istituto ha previsto particolari procedure di controllo già nel corso delle operazioni di raccolta dei dati censuari. In tale fase, infatti, gli Uffici Comunali di Censimento, assistiti dagli Uffici Provinciali di Censimento, dagli Ispettori Provinciali e da Funzionari dell'ISTAT, dislocati in tutte le Province, hanno provveduto alla revisione quantitativa dei questionari di censimento, accertando che tutte le unità oggetto di rilevazione (imprese, unità locali ed esercizi di commercio ambulante) fossero state regolarmente censite. Quindi al termine delle operazioni di raccolta dei dati, gli Uffici Comunali di Censimento hanno effettuato la revisione qualitativa dei questionari di censimento allo scopo di eliminare lacune ed incompletezze che si fossero riscontrate nella compilazione dei questionari stessi.

Il controllo finale sulla validità dei risultati è stato attuato attraverso una complessa procedura elettronica per la messa a punto quantitativa e qualitativa del materiale censuario.

In pratica, si è trattato di un complesso di operazioni di controllo articolate in varie fasi di lavoro che vengono illustrate nei punti che seguono:

1) *Verifica della sequenzialità dei questionari di censimento* (codice di Provincia, Comune, numero d'ordine del questionario, numero sezione di censimento).

In tale fase sono stati individuati, tra l'altro, tutti i questionari di censimento di uno stesso Comune contrassegnati con lo stesso numero d'ordine (questionari doppiati o duplicati) la cui regolarizzazione ha richiesto il ricorso sistematico alla consultazione dei documenti cartacei.

2) *Messa a punto qualitativa dei questionari di censimento.*

I records registrati sono stati sottoposti al vaglio di un complesso programma di controllo (piano di incompatibilità) che prevede l'imposizione automatica, sotto determinate condizioni, di notizie eventualmente mancanti o non valide e l'aggiustamento delle notizie registrate nei casi di accertata incongruenza.

In particolare, è stata assicurata:

- la completezza delle notizie nell'ambito di ciascun record (controllo di record);
- la congruità delle notizie contenute in uno o più records relativi allo stesso questionario;
- la ricostruzione delle imprese plurilocalizzate, vale a dire la verifica dell'aggancio di ciascuna unità dipendente all'impresa-madre;
- la verifica dei requisiti per l'attribuzione del carattere artigiano all'impresa.

I controlli di congruità e i conseguenti aggiustamenti sono stati effettuati sulla base di standards conosciuti, ovvero a seguito di consultazione dei documenti cartacei.

Al fine di fornire ulteriori elementi conoscitivi, nel prospetto che segue sono riportati, a livello regionale, i valori percentuali degli interventi effettuati sui principali quesiti del questionario di censimento distintamente per:

Interventi di tipo 1

- imposizione automatica di notizie.

Interventi di tipo 2

- interventi relativi ad incongruità logiche tra i vari quesiti.

Le percentuali degli aggiustamenti sono calcolate sul totale delle frequenze - Imprese e Unità locali - relative al quesito considerato.

REGIONE MARCHE

Incidenza percentuale degli aggiustamenti effettuati per tipo di quesito e intervento

QUESITI	INTERVENTI	
	Tipo 1	Tipo 2
Forma giuridica dell'impresa	0,45	0,07
Attività principale dell'impresa	—	0,003
Carattere artigiano dell'impresa	—	4,05
Numero addetti dell'impresa	—	0,29
Numero addetti dell'unità locale	4,43	1,94

Il materiale relativo alla Regione Marche non ha evidenziato carenze di rilievo ed inoltre non ha richiesto l'effettuazione di rifacimenti o nuove codifiche.

È da segnalare, infine, che nel periodo immediatamente successivo alla raccolta dei dati, l'ISTAT ha effettuato una indagine intesa a verificare il grado di copertura del censimento, i cui risultati formeranno oggetto di pubblicazione.

8. — DATI RIASSUNTIVI

Allo scopo di fornire una sintesi delle informazioni si riportano, nei prospetti che seguono, alcuni dati relativi ai principali caratteri rilevati.

Prospetto 1 - Imprese per numero di addetti e imprese aventi interscambio con l'estero per ramo di attività economica

N. Classificazione	RAMI DI ATTIVITÀ ECONOMICA	IMPRESE CON ADDETTI												IMPORTAZIONE e/o ESPORTAZIONE	
		1 - 9		10 - 49		50 - 99		100 - 499		500 e oltre		TOTALE		Imprese	Addetti
		Imprese	Addetti	Imprese	Addetti	Imprese	Addetti	Imprese	Addetti	Imprese	Addetti	Imprese	Addetti		
0	Agricoltura, caccia, foreste e pesca	1.792	3.753	55	881	5	327	4	544	—	—	1.856	5.505	18	457
-	Industrie (in senso stretto - rami da 1 a 4)	20.454	52.000	3.693	69.794	331	22.901	187	31.059	11	8.636	24.676	184.390	2.734	83.775
1	Energia, gas e acqua	25	71	11	256	3	203	2	221	—	—	41	751	3	109
2	Industrie estrattive - industrie manifatturiere per la trasformazione di minerali non energetici e prodotti derivati - industrie chimiche	692	2.216	260	5.197	19	1.283	8	1.438	1	564	980	10.698	97	3.356
3	Industrie manifatturiere per la lavorazione e la trasformazione dei metalli; meccanica di precisione	3.676	9.479	598	11.396	47	3.319	36	6.151	6	4.806	4.363	35.151	357	16.773
4	Industrie manifatturiere alimentari, tessili, delle pelli e cuoio, dell'abbigliamento, del legno, mobilio e altre industrie manifatturiere	16.061	40.234	2.824	52.945	262	18.096	141	23.249	4	3.266	19.292	137.790	2.277	63.537
5	Industrie delle costruzioni e delle installazioni di impianti per l'edilizia	11.141	27.448	690	11.332	29	1.856	10	1.396	1	637	11.871	42.669	11	412
6	Commercio, pubblici esercizi e alberghi; riparazioni di beni di consumo e di veicoli	42.670	81.148	873	14.008	29	1.928	4	810	—	—	43.576	97.894	685	5.509
7	Trasporti e comunicazioni	5.454	8.129	117	2.295	11	774	5	942	—	—	5.587	12.140	37	252
8	Credito e assicurazione, servizi prestati alle imprese; noleggio	2.013	4.252	81	1.304	5	362	10	2.708	3	2.148	2.112	10.774	9	314
9	Pubblica amministrazione; servizi pubblici e privati	6.492	11.292	149	2.442	14	949	4	749	—	—	6.659	15.432	4	15
	TOTALE	90.016	188.022	5.658	102.056	424	29.097	224	38.208	15	11.421	96.337	368.804	3.498	90.734

Prospetto 2 - Unità locali per numero di addetti e per ramo di attività economica

N. Classificazione	RAMI DI ATTIVITÀ ECONOMICA	UNITÀ LOCALI CON ADDETTI												TOTALE	
		fino a 2		3 - 9		10 - 49		50 - 99		100 - 499		500 e oltre		Unità locali	Addetti
		Unità locali	Addetti	Unità locali	Addetti	Unità locali	Addetti	Unità locali	Addetti	Unità locali	Addetti	Unità locali	Addetti		
0	Agricoltura, caccia, foreste e pesca	1.388	1.885	476	1.982	55	849	11	750	—	—	—	—	1.930	5.466
-	Industrie (in senso stretto - rami da 1 a 4)	14.470	18.711	7.223	36.528	3.921	74.388	367	25.399	200	34.189	15	10.812	26.196	200.027
1	Energia, gas e acqua	188	202	137	789	89	1.829	12	916	4	836	—	—	430	4.572
2	Industrie estrattive - industrie manifatturiere per la trasformazione di minerali non energetici e prodotti derivati - industrie chimiche	455	625	407	2.137	289	5.793	17	1.223	13	2.487	2	1.523	1.183	13.788
3	Industrie manifatturiere per la lavorazione e la trasformazione dei metalli; meccanica di precisione	2.540	3.362	1.308	6.525	632	12.029	57	4.005	47	9.223	5	4.043	4.589	39.187
4	Industrie manifatturiere alimentari, tessili, delle pelli e cuoio, dell'abbigliamento, del legno, mobilio e altre industrie manifatturiere	11.287	14.522	5.371	27.077	2.911	54.737	281	19.255	136	21.643	8	5.246	19.994	142.480
5	Industrie delle costruzioni e delle installazioni di impianti per l'edilizia	8.744	10.869	4.535	21.371	580	9.186	17	1.138	6	1.223	—	—	13.882	43.787
6	Commercio, pubblici esercizi e alberghi; riparazioni di beni di consumo e di veicoli	36.957	49.700	8.379	35.335	878	14.467	28	1.861	3	345	—	—	46.245	101.708
7	Trasporti e comunicazioni	6.356	6.601	931	4.314	285	5.502	34	2.309	21	3.775	4	4.176	7.631	26.677
8	Credito e assicurazione, servizi prestati alle imprese; noleggio	4.561	5.787	1.370	5.993	250	4.527	26	1.858	11	1.593	1	724	6.219	20.482
9	Pubblica amministrazione; servizi pubblici e privati	11.503	13.629	3.137	14.943	1.344	28.114	227	15.230	93	17.527	11	7.809	16.315	97.252
	TOTALE	83.979	107.182	26.051	120.466	7.313	137.033	710	48.545	334	58.652	31	23.521	118.418	495.399

Prospetto 3 - Unità locali operative, unità locali amministrative e addetti per gruppi di categorie posizionali e per ramo di attività economica

N. Classificazione	RAMI DI ATTIVITÀ ECONOMICA	UNITÀ LOCALI				ADDETTI				
		Operative		Amministrative		Indipendenti	Dipendenti		TOTALE	
		Unità locali	Addetti	Unità locali	Addetti		Totale	di cui operai	in complesso	di cui a tempo parziale
0	Agricoltura, caccia, foreste e pesca	1.922	5.435	8	31	3.176	2.290	1.560	5.466	133
-	Industrie (in senso stretto - rami da 1 a 4)	25.980	198.581	216	1.446	41.745	158.282	122.334	200.027	1.185
1	Energia, gas e acqua	408	4.411	22	161	62	4.510	3.043	4.572	21
2	Industrie estrattive - industrie manifatturiere per la trasformazione di minerali non energetici e prodotti derivati - industrie chimiche	1.124	13.599	59	189	1.722	12.066	9.669	13.788	59
3	Industrie manifatturiere per la lavorazione e la trasformazione dei metalli; meccanica di precisione	4.548	38.688	41	499	6.958	32.229	24.240	39.187	202
4	Industrie manifatturiere alimentari, tessili, delle pelli e cuoio, dell'abbigliamento, del legno, mobilio e altre industrie manifatturiere	19.900	141.883	94	597	33.003	109.477	85.382	142.480	903
5	Industrie delle costruzioni e delle installazioni di impianti per l'edilizia	12.989	41.958	893	1.829	17.507	26.280	21.066	43.787	243
6	Commercio, pubblici esercizi e alberghi; riparazioni di beni di consumo e di veicoli	46.132	101.456	113	252	67.400	34.308	16.896	101.708	1.562
7	Trasporti e comunicazioni	7.594	26.147	37	530	7.585	19.092	9.483	26.677	140
8	Credito e assicurazione, servizi prestati alle imprese; noleggio	6.149	19.242	70	1.240	7.044	13.438	893	20.482	264
9	Pubblica amministrazione; servizi pubblici e privati	16.221	96.647	94	605	12.458	84.794	17.096	97.252	1.212
	TOTALE	116.987	489.466	1.431	5.933	156.915	338.484	189.328	495.399	4.739

9. — DIFFUSIONE DEI DATI

Allo scopo di favorire un'ampia utilizzazione dei dati raccolti con il censimento, si precisa quanto segue:

a) ad integrazione delle tavole riportate nel presente fascicolo (che, rispetto ai fascicoli provinciali, sono analizzate, di norma, fino alla categoria di attività economica) sono state elaborate le tavole non destinate alla pubblicazione, ma comunque disponibili, i cui schemi sono riportati in Appendice (punto B);

b) sia le tavole pubblicate che quelle disponibili possono essere fornite su supporto cartaceo e/o magnetico;

c) le richieste comportano il rimborso delle spese vive sostenute per l'approntamento del supporto e devono essere inoltrate a: **Istituto Centrale di Statistica, Servizio Censimenti - Rep. CENS/C, Via Cesare Balbo, 16 - 00100 Roma.**

tabelle
sinottiche
relative ai caratteri
considerati nelle tavole

Tavole relative alle Imprese

CARATTERI	NUMERO DELLA TAVOLA								
	1	1A	1B	2	3	3A	3B	4	5
Addetti				SCL		CTG		SCL	SCL
		CTG		SCL	CL				
Addetti alle Imprese artigiane							CTG		
			SCL						
Diffusione territoriale								SCL	SCL
Forma giuridica				SCL					
		CTG	SCL						
Imprese	CTG			SCL		CTG		SCL	SCL
		CTG		SCL	CL				
Imprese artigiane	CTG						CTG		
			SCL						
Numero di attività economiche esercitate									
				SCL					
Ubicazione delle Unità locali gestite									
					CL				

LEGENDA:

- con sigla significativa = Tavola pubblicata
- con sigla significativa = Tavola disponibile (dietro richiesta)
- CL = Ramo e classe di attività economica
- SCL = Ramo, classe e sottoclasse di attività economica
- CTG = Ramo, classe, sottoclasse e categoria di attività economica

Tavole relative alle Unità locali

CARATTERI	NUMERO DELLA TAVOLA																												
	1	2	3	4	5	6	6A	6B	7	8	9	9A	9B	10	11	11A	11B	12	13	14	15	16	17	18	19	20	21	22	23
Addetti	CTG						CTG		CTG	CL					CL						SCL								
Addetti alle Unità locali artigiane	CTG						CTG																						
Addetti a tempo parziale																													
Apparecchi per processi termici															CL														
Attività stagionale																													
Carrelli elevatori																			SCL										
Categoria posizionale degli addetti									CTG																				
Collegamento economico degli esercizi																			SCL										
Commercio ambulante e relativi addetti																					SCL								
Dipendenti									CTG																				
Fonte energetica															CL														

LEGENDA:

- con sigla significativa = Tavola pubblicata
- con sigla significativa = Tavola disponibile (dietro richiesta)
- R = Ramo di attività economica
- CL = Ramo e classe di attività economica
- SCL = Ramo, classe e sottoclasse di attività economica
- CTG = Ramo, classe, sottoclasse e categoria di attività economica

segue Tavole relative alle Unità locali

CARATTERI	NUMERO DELLA TAVOLA																													
	1	2	3	4	5	6	6A	6B	7	8	9	9A	9B	10	11	11A	11B	12	13	14	15	16	17	18	19	20	21	22	23	
Forma giuridica					■																									
Forni per processi termici															CL							■								
Generatori di vapore																							■							
Impianti di condizionamento															CL							■								
Impianti di riscaldamento															CL							■								
Impianti frigoriferi																				SCL										
Indipendenti										CTG																				
Locali in proprietà											■				■	■														
Mezzi di trasporto												CL										■							■	
Motori elettrici					■																									
Numero di attività economiche esercitate							■																							

LEGENDA:

- con sigla significativa = Tavola pubblicata
- con sigla significativa = Tavola disponibile (dietro richiesta)
- R = Ramo di attività economica
- CL = Ramo e classe di attività economica
- SCL = Ramo, classe e sottoclasse di attività economica
- CTG = Ramo, classe, sottoclasse e categoria di attività economica

segue Tavole relative alle Unità locali

CARATTERI	NUMERO DELLA TAVOLA																													
	1	2	3	4	5	6	6A	6B	7	8	9	9A	9B	10	11	11A	11B	12	13	14	15	16	17	18	19	20	21	22	23	
Operai									CTG																					
Sesso									CTG																					
Sistema di vendita delle merci																		SCL												
Servizi ambulatoriali																							CTG							
Servizi aziendali																														
Superficie coperta																														
Superficie di vendita del commercio fisso al minuto																														
Tipo di Unità locale (operativa/amministrativa)																														
Unità locali	CTG			SCL	SCL			CTG			CL	CL			CL	CL														
Unità locali artigiane	CTG								CTG																					
Vapore per processo (utilizzo di)																														

LEGENDA:

- ☐ con sigla significativa = Tavola pubblicata
- con sigla significativa = Tavola disponibile (dietro richiesta)
- R = Ramo di attività economica
- CL = Ramo e classe di attività economica
- SCL = Ramo, classe e sottoclasse di attività economica
- CTG = Ramo, classe, sottoclasse e categoria di attività economica

dati regionali

— IMPRESE



TAV. 1 - Imprese, unità locali e relativi addetti per ramo, classe, sottoclasse e categoria di attività economica

N. Classificazione	RAMI, CLASSI, SOTTOCLASSI E CATEGORIE DI ATTIVITÀ ECONOMICA	IMPRESE		UNITÀ LOCALI			
		TOTALE	di cui artigiane	TOTALE		di cui artigiane	
				Unità locali	Addetti	Unità locali	Addetti
0	Agricoltura, caccia, foreste e pesca	1.856	919	1.930	5.466	922	1.614
01	Agricoltura e caccia	1	—	3	15	—	—
013	<i>Selezione e moltiplicazione delle specie</i>	1	—	3	15	—	—
013.2	Aziende specializzate nella produzione del seme bachi e bocolini; essiccazione dei bozzoli	1	—	3	15	—	—
02	Foreste	132	128	139	465	128	185
020	<i>Foreste</i>	132	128	139	465	128	185
020.2	Aziende di utilizzazione del bosco	130	128	135	411	128	185
020.3	Consorzi di forestazione	2	—	4	54	—	—
03	Pesca	367	—	373	1.332	—	—
031	<i>Pesca e allevamenti in acque marine e lagunari</i>	356	—	359	1.289	—	—
031.1	Esercizio della pesca	355	—	357	1.282	—	—
031.2	Esercizio di allevamenti di pesci e molluschi bivalvi	1	—	2	7	—	—
032	<i>Pesca e allevamenti in acque dolci</i>	11	—	14	43	—	—
032.1	Esercizio della pesca	—	—	—	—	—	—
032.2	Esercizio di allevamenti	11	—	14	43	—	—
04	Attività connesse con l'agricoltura	1.356	791	1.415	3.654	794	1.429
041	<i>Attività trasformatrici annesse ad aziende agricole che lavorano esclusivamente o prevalentemente prodotti propri</i>	370	—	379	798	—	—
041.1	Produzione di olio di oliva	24	—	25	88	—	—
041.2	Trattamento igienico del latte e conservazione del latte fresco	—	—	—	—	—	—
041.3	Trasformazione del latte	3	—	3	9	—	—
041.4	Conservazione e trasformazione di frutta, ortaggi, funghi e prodotti simili	2	—	2	3	—	—
041.5	Pilatura e cernita di semi e granaglie	13	—	14	33	—	—
041.6	Produzione e conservazione di vini	324	—	331	655	—	—
041.7	Produzione di vini spumanti e di altri vini speciali	4	—	4	10	—	—
041.8	Produzione di alcool etilico di fermentazione	—	—	—	—	—	—
042	<i>Attività di trasformazione svolte in forma associata</i>	44	—	47	315	—	—
042.1	Produzione di olio di oliva	5	—	5	19	—	—
042.2	Produzione di olio di semi e di frutti oleosi	1	—	1	4	—	—
042.3	Conservazione e trasformazione della carne	4	—	4	7	—	—
042.4	Trattamento igienico del latte e conservazione del latte fresco	1	—	1	7	—	—
042.5	Trasformazione del latte	3	—	3	43	—	—
042.6	Trasformazione e conservazione di frutta, ortaggi e funghi	1	—	1	10	—	—
042.7	Produzione e conservazione di vini	26	—	29	216	—	—
042.8	Produzione di vini spumanti e di altri vini speciali	3	—	3	9	—	—
042.9	Produzione e raffinazione dello zucchero	—	—	—	—	—	—
043	<i>Altre attività svolte in forma associata</i>	54	—	67	482	—	—
043.1	Macellazione del bestiame	7	—	12	110	—	—
043.2	Produzione di alcool etilico di fermentazione	—	—	—	—	—	—
043.3	Molitura dei cereali	19	—	19	71	—	—
043.4	Pilatura, cernita e altre lavorazioni di semi e granaglie	5	—	10	52	—	—
043.5	Lavorazione e conservazione dei prodotti della pesca in acque dolci	1	—	1	34	—	—
043.6	Produzione di mangimi	6	—	6	46	—	—
043.7	Surgelazione di prodotti alimentari	2	—	2	110	—	—
043.8	Stagionatura, manipolazione, selezione e imbottimento delle foglie di tabacco	—	—	—	—	—	—
043.9	Raccolta e vendita di prodotti agricoli	14	—	17	59	—	—
044	<i>Esercizio di macchine agricole</i>	855	791	863	1.601	794	1.429
044.1	Esercizio e noleggio di mezzi e di macchine agricole per conto terzi, con personale	839	778	844	1.519	781	1.382
044.2	Esercizio di macchine agricole da parte di consorzi e cooperative	16	13	19	82	13	47
045	<i>Approvvigionamento, produzione e distribuzione di mezzi tecnici necessari all'esercizio dell'agricoltura</i>	33	—	59	458	—	—
1	Energia, gas e acqua	41	—	430	4.572	—	—
1A	<i>Estrazione di combustibili solidi, liquidi e gassosi-industria petrolifera</i>	9	—	28	943	—	—
11	<i>Industria dell'estrazione e agglomerazione di combustibili solidi</i>	1	—	2	43	—	—
111	<i>Industria dell'estrazione e agglomerazione di combustibili solidi</i>	1	—	2	43	—	—
12	Cokerie	—	—	—	—	—	—
120	<i>Cokerie</i>	—	—	—	—	—	—
13	Industria dell'estrazione di petrolio e gas naturali	2	—	12	238	—	—
131	<i>Estrazione di petrolio</i>	—	—	—	—	—	—
132	<i>Estrazione e depurazione di gas naturali</i>	1	—	8	108	—	—
133	<i>Estrazione con annessa distillazione di roccia asfaltica e scisti bituminosi</i>	—	—	—	—	—	—
134	<i>Ricerca di petrolio e gas naturali</i>	1	—	4	130	—	—
14	Industria petrolifera	6	—	14	662	—	—
140	<i>Industria petrolifera</i>	6	—	14	662	—	—
140.1	Raffinerie di petrolio	—	—	2	446	—	—
140.2	Preparazione o miscelazione di derivati del petrolio	—	—	—	—	—	—
140.3	Miscelazione di gas petroliferi liquefatti e loro imbottigliamento	6	—	12	216	—	—
15	Industria dei combustibili nucleari	—	—	—	—	—	—
150	<i>Industria dei combustibili nucleari</i>	—	—	—	—	—	—
1B	Energia elettrica, gas e acqua	32	—	402	3.629	—	—
16	Industria della produzione e distribuzione di energia elettrica, gas, vapore e acqua calda	20	—	236	3.065	—	—
161	<i>Produzione e distribuzione di energia elettrica</i>	9	—	191	2.695	—	—

segue TAV. 1 - Imprese, unità locali e relativi addetti per ramo, classe, sottoclasse e categoria di attività economica

N. Classificazione	RAMI, CLASSI, SOTTOCLASSI E CATEGORIE DI ATTIVITÀ ECONOMICA	IMPRESE		UNITÀ LOCALI			
		TOTALE	di cui artigiane	TOTALE		di cui artigiane	
				Unità locali	Addetti	Unità locali	Addetti
162	Produzione e distribuzione del gas	10	—	44	367	—	—
162.1	Officine del gas, distribuzione del gas a mezzo di reti cittadine	9	—	40	356	—	—
162.2	Stazioni di compressione di gas metano	1	—	4	11	—	—
163	Produzione e distribuzione di altri tipi di energia	1	—	1	3	—	—
17	Industria della raccolta, depurazione e distribuzione d'acqua	12	—	166	564	—	—
170	Industria della raccolta, depurazione e distribuzione d'acqua	12	—	166	564	—	—
170.1	Captazione, adduzione e distribuzione d'acqua potabile	8	—	159	538	—	—
170.2	Captazione, adduzione e distribuzione d'acqua non potabile	4	—	7	26	—	—
2	Industrie estrattive - industrie manifatturiere per la trasformazione di minerali non energetici e prodotti derivati - industrie chimiche	980	607	1.183	13.788	637	2.023
21	Industria dell'estrazione e preparazione di minerali metalliferi	—	—	—	—	—	—
211	Estrazione, ricerche e preparazione di minerali di ferro	—	—	—	—	—	—
212	Estrazione, ricerche e preparazione di minerali metalliferi non ferrosi	—	—	—	—	—	—
22	Industria della produzione e prima trasformazione dei metalli	43	11	52	1.656	12	50
221	Siderurgia, escluse le cokerie annesse a stabilimenti siderurgici	4	—	4	107	—	—
222	Fabbricazione di tubi di acciaio	2	—	6	877	—	—
222.1	Produzione di tubi senza saldatura	1	—	3	524	—	—
222.2	Produzione di tubi avvicinati, aggraffati, saldati e simili	1	—	3	353	—	—
223	Trafilatura, stiratura, laminazione di nastri, profilatura a freddo dell'acciaio	22	4	27	485	5	19
224	Produzione e prima trasformazione dei metalli non ferrosi	15	7	15	187	7	31
224.1	Produzione di metalli non ferrosi di prima e seconda fusione; prima trasformazione dei metalli non ferrosi; laminazione, stiratura, trafilatura, estrusione e altre lavorazioni	15	7	15	187	7	31
224.2	Produzione specializzata di ferroleghie fuori della siderurgia	—	—	—	—	—	—
23	Industria dell'estrazione di minerali non metalliferi e non energetici; torbiere	160	102	217	1.117	116	327
231	Estrazione e ricerche di prodotti di cava per materiali da costruzione, per refrattari e per ceramiche	158	101	215	1.114	115	325
231.1	Estrazione e ricerche di pietre da costruzione e di ardesia	123	83	162	809	96	263
231.2	Estrazione e ricerche di altri materiali e prodotti di cava per altre industrie	24	12	36	197	13	39
231.3	Estrazione di pietra da gesso	4	2	4	14	2	4
231.4	Estrazione di argilla e di caolino	1	1	2	11	1	2
231.5	Estrazione di pietre per calce e cementi	6	3	11	83	3	17
232	Estrazione e ricerca mineraria di sali di potassio e di fosfati di calcio naturali	—	—	—	—	—	—
233	Produzione ed estrazione di sale	—	—	—	—	—	—
239	Estrazione di altri minerali; torbiere	2	1	2	3	1	2
239.1	Estrazione di zolfo e di pirite	—	—	—	—	—	—
239.2	Estrazione di dolomite, di pomice e di pozzolana	—	—	—	—	—	—
239.3	Estrazione di prodotti minerali vari per uso industriale	2	1	2	3	1	2
24	Industria della lavorazione dei minerali non metalliferi	661	427	779	7.984	440	1.433
241	Produzione di materiali da costruzione in laterizio	45	5	49	1.919	5	47
242	Produzione di cemento, calce e gesso	19	11	25	430	11	40
242.1	Produzione di cemento e di agglomerante cementizio	9	4	12	318	4	14
242.2	Produzione di calce viva, idrata, e idraulica	8	5	10	75	5	17
242.3	Produzione di gesso	2	2	3	37	2	9
243	Produzione di materiali per costruzione in calcestruzzo, amianto-cemento e gesso	198	113	281	2.678	117	408
243.1	Fabbricazione di prodotti in amianto-cemento	6	6	7	220	6	17
243.2	Produzione di elementi da costruzione in calcestruzzo, di modellati, di mattoni e altri prodotti silico-calcarei, di prodotti in pomice-cemento	164	93	211	1.917	97	361
243.3	Produzione di pannelli di gesso e di elementi prefabbricati a base di gesso e modellati	10	10	10	23	10	23
243.4	Produzione di calcestruzzo fresco	18	4	53	518	4	7
244	Produzione di articoli in amianto	1	—	1	1	—	—
245	Lavorazione della pietra e di prodotti minerali non metalliferi	239	181	260	1.547	187	515
245.1	Frantumazione di minerali e materiali vari al di fuori della cava	22	8	31	245	12	34
245.2	Segagione e lavorazione del marmo e delle pietre affini	157	113	167	1.137	115	323
245.3	Lavorazione artistica del marmo e di altre pietre affini; lavori in mosaico	60	60	62	165	60	158
246	Produzione di mole e di altri corpi abrasivi applicati	9	6	9	72	6	17
247	Industria del vetro	55	29	55	679	29	185
247.1	Produzione di vetro piano	1	1	1	9	1	9
247.2	Produzione del vetro cavo e di altri prodotti similari	6	5	6	32	5	22
247.3	Produzione di vetro tecnico, industriale, fibre di vetro ed altri lavori in vetro	4	2	4	37	2	24
247.4	Lavorazione e trasformazione del vetro piano	43	21	43	564	21	130
247.5	Lavorazione e trasformazione del vetro cavo	1	—	1	37	—	—
248	Produzione di prodotti in ceramica	95	82	99	658	85	221
248.1	Produzione di materiali refrattari e di prodotti in ceramica per usi tecnici e industriali	2	1	2	17	1	1
248.2	Produzione di prodotti in ceramica per uso domestico e ornamentale	86	77	90	501	80	202
248.3	Produzione di piastrelle per pavimenti e rivestimenti	5	2	5	130	2	8
248.4	Produzione di oggetti igienico-sanitari in terraglia forte, semiforte e dolce, vitreous china e fire clay	2	2	2	10	2	10
25	Industrie chimiche	116	67	135	3.031	69	213
251	Produzione di prodotti chimici di base	32	7	40	1.462	8	48
251.1	Produzione di prodotti chimico-estrattivi e chimico-mineralurgici	1	1	1	4	1	4
251.2	Produzione di prodotti chimici primari organici, inorganici e loro derivati	4	—	5	42	1	9
251.3	Produzione di materie plastiche, resine sintetiche ed elastomeri	15	5	16	301	5	31

segue TAV. 1 - Imprese, unità locali e relativi addetti per ramo, classe, sottoclasse e categoria di attività economica

N. Classificazione	RAMI, CLASSI, SOTTOCLASSI E CATEGORIE DI ATTIVITÀ ECONOMICA	IMPRESE		UNITÀ LOCALI			
		TOTALE	di cui artigiane	TOTALE		di cui artigiane	
				Unità locali	Addetti	Unità locali	Addetti
251.4	Produzione di fertilizzanti e di relativi prodotti azotati di base	5	1	7	242	1	4
251.5	Produzione di emulsioni di bitume, di catrame e di leganti per uso stradale	6	—	9	97	—	—
251.6	Produzione di trasparente di cellulosa e di cellophane	1	—	1	7	—	—
251.7	Produzione di prodotti chimici organici mediante processi di fermentazione o derivati da materie prime di origine vegetale	—	—	—	—	—	—
251.8	Produzione di prodotti elettrochimici ed elettrotermici	—	—	1	769	—	—
251.9	Produzione di colori organici sintetici e relativi prodotti intermedi	—	—	—	—	—	—
255	<i>Produzione di mastici, pitture, vernici e inchiostri da stampa</i>	27	16	27	211	16	73
256	<i>Produzione di altri prodotti chimici principalmente destinati all'industria e all'agricoltura</i>	31	25	37	231	26	54
256.1	Produzione di gas compressi	1	1	4	57	1	5
256.2	Produzione di colle varie gelatine ed estratti d'alghe	3	2	3	27	2	7
256.3	Trattamento chimico dei grassi	3	3	3	4	3	4
256.4	Produzione di oli essenziali e di aromi naturali e sintetici	1	1	2	2	1	1
256.5	Produzione di esplosivi, di prodotti pirotecnici e di fiammiferi	7	7	8	60	7	14
256.6	Produzione di prodotti ausiliari per le industrie tessili e del cuoio	—	—	—	—	—	—
256.7	Produzione di prodotti chimici vari per uso industriale	14	11	15	68	12	23
256.8	Produzione di prodotti chimici per l'agricoltura e di insetticidi	2	—	2	13	—	—
257	<i>Produzione di prodotti farmaceutici</i>	2	1	7	1.046	1	2
258	<i>Produzione di sapone e detergenti sintetici nonchè di altri prodotti per l'igiene del corpo e di profumeria</i>	21	15	21	72	15	27
258.1	Produzione di sapone e detergenti sintetici, liquidi ed in polvere	12	10	12	45	10	18
258.2	Produzione di altri prodotti per l'igiene del corpo e di profumeria	9	5	9	27	5	9
259	<i>Produzione di altri prodotti chimici</i>	3	3	3	9	3	9
259.1	Produzione di prodotti fotochimici	—	—	—	—	—	—
259.2	Produzione di specialità chimiche per uso domestico e per manutenzione	3	3	3	9	3	9
259.3	Produzione di prodotti chimici prevalentemente impiegati per ufficio e per il consumo non industriale	—	—	—	—	—	—
26	Industria della produzione di fibre artificiali e sintetiche	—	—	—	—	—	—
260	<i>Industria della produzione di fibre artificiali e sintetiche</i>	—	—	—	—	—	—
3	Industrie manifatturiere per la lavorazione e la trasformazione dei metalli; meccanica di precisione	4.363	3.647	4.589	39.187	3.708	10.638
31	Industria della costruzione di prodotti in metallo	2.385	2.056	2.460	14.919	2.074	5.865
311	<i>Fonderie</i>	57	28	63	1.401	29	126
311.1	Fonderie di metalli ferrosi	25	4	29	1.111	4	24
311.2	Fonderie di metalli non ferrosi	32	24	34	290	25	102
312	<i>Fucinatura, stampaggio, imbutitura, tranciatura e lavorazione a sbalzo</i>	47	28	49	425	28	103
312.1	Produzione di pezzi di acciaio fucinati	7	3	8	86	3	8
312.2	Produzione di pezzi di acciaio stampati a caldo	13	10	13	67	10	30
312.3	Stampatura e imbutitura a caldo di lamiera di acciaio; tranciatura e lavorazione a sbalzo	27	15	28	272	15	65
313	<i>Seconda trasformazione, trattamento e rivestimento dei metalli</i>	368	300	378	3.022	303	1.035
313.1	Filettatura e bulloneria	58	41	60	607	41	192
313.2	Produzione di molle	11	9	11	62	9	35
313.3	Sinterizzazione dei metalli e loro leghe	—	—	—	—	—	—
313.4	Produzione di catene fucinate senza saldatura e stampate	1	1	2	3	2	3
313.5	Trattamento e rivestimento dei metalli	114	87	115	1.052	87	256
313.6	Meccanica generale	184	162	190	1.298	164	549
314	<i>Costruzione e installazione di carpenteria metallica</i>	557	477	577	3.686	484	1.692
314.1	Costruzione e installazione di carpenteria metallica in genere, di sostegni per miniere e di materiale fisso per ferrovie	297	241	314	2.414	245	917
314.2	Costruzione di porte, finestre, ecc. in profilati laminati	260	236	263	1.272	239	775
315	<i>Costruzione e installazione di caldaie e serbatoi</i>	39	29	42	554	29	89
316	<i>Costruzione di utensili e articoli finiti in metallo</i>	326	231	346	3.628	234	883
316.1	Costruzione di utensili a mano per uso domestico, per arti e mestieri e per l'agricoltura	42	35	43	201	35	124
316.2	Costruzione di articoli da serramenta e ferramenta	48	36	48	414	36	118
316.3	Costruzione di imballaggi metallici ed altri oggetti in lamiera sottile	12	8	12	123	8	30
316.4	Costruzione di apparecchi termici non elettrici per uso domestico e per convivenze	14	6	15	334	6	21
316.5	Costruzione di mobili metallici	47	25	51	620	25	135
316.6	Costruzione di stoviglie, vasellame, posateria, attrezzi da cucina e accessori casalinghi	40	28	45	1.079	28	140
316.7	Costruzione di armi leggere e di loro munizioni	8	5	9	274	5	9
316.8	Costruzione di altri articoli metallici e minuteria metallica	115	88	123	583	91	306
319	<i>Officine meccaniche non altrove classificate</i>	991	963	1.005	2.203	967	1.937
319.1	Officine di lattonieri, di maniscalchi e fabbri	773	756	782	1.685	759	1.509
319.2	Officine di riparazione di macchine e attrezzature agricole	218	207	223	518	208	428
32	Industria della costruzione e dell'installazione di macchine e di materiale meccanico	795	623	840	8.214	643	2.103
321	<i>Costruzione o montaggio di macchine e attrezzature per l'agricoltura e la zootecnia</i>	88	60	91	1.453	61	207
322	<i>Costruzione di macchine utensili per la lavorazione dei metalli; di utensileria per macchine utensili e operatrici</i>	171	129	176	1.720	134	586
322.1	Costruzione di macchine utensili per la lavorazione dei metalli	38	30	39	274	31	94
322.2	Costruzione di utensileria per macchine utensili e operatrici	133	99	137	1.446	103	492
323	<i>Costruzione e installazione di macchine tessili e loro accessori; costruzione di macchine e installazione di impianti per il trattamento ausiliario dei tessili; costruzione di macchine per cucire e per maglieria</i>	10	7	11	42	8	18

segue TAV. 1 - Imprese, unità locali e relativi addetti per ramo, classe, sottoclasse e categoria di attività economica

N. Classificazione	RAMI, CLASSI, SOTTOCLASSI E CATEGORIE DI ATTIVITÀ ECONOMICA	IMPRESE		UNITÀ LOCALI			
		TOTALE	di cui artigiane	TOTALE		di cui artigiane	
				Unità locali	Addetti	Unità locali	Addetti
324	Costruzione e installazione di macchine e apparecchi per le industrie alimentari, chimiche e affini	27	20	31	211	22	100
324.1	Costruzione e installazione di macchine ed apparecchi per le industrie alimentari	21	15	24	177	16	70
324.2	Costruzione e installazione di macchine e apparecchi per le industrie chimiche, petrolchimiche e petrolifere	3	2	4	18	3	14
324.3	Costruzione e installazione di macchine automatiche per la dosatura, la confezione e per l'imballaggio	2	2	2	14	2	14
324.4	Costruzione e installazione di macchine per la lavorazione delle materie plastiche e della gomma	1	1	1	2	1	2
325	Costruzione e installazione macchine per l'industria estrattiva, per la lavorazione dei minerali non metalliferi, per il genio civile e l'edilizia, per le industrie siderurgiche e fonderie e di apparecchi per impianti di sollevamento e trasporto	68	38	74	1.662	39	125
325.1	Costruzione e installazione di macchine per le miniere, di macchine per la preparazione meccanica dei materiali da costruzione, di macchine per il genio civile e l'edilizia	36	18	38	1.147	18	46
325.2	Costruzione e installazione di macchine e apparecchi per le industrie metalsiderurgiche e le fonderie	4	4	5	14	4	6
325.3	Costruzione e installazione di apparecchi per impianti di sollevamento e trasporto	28	16	31	501	17	73
326	Costruzione di organi di trasmissione	7	5	7	234	5	27
326.1	Costruzione di ingranaggi, catene di trasmissione, cambi di velocità e altri organi di trasmissione	6	4	6	233	4	26
326.2	Costruzione di cuscinetti	1	1	1	1	1	1
327	Costruzione e installazione macchine per lavorazione legno, carta, cuoio, pelli e calzature; costruzione apparecchiature igienico-sanitarie e per lavanderia e stileria	107	73	113	1.436	73	283
327.1	Costruzione e installazione di macchine per lavorazione legno e materie similari	58	33	59	1.183	33	135
327.2	Costruzione e installazione macchine per le industrie carta, cartone e arti grafiche	2	2	2	8	2	8
327.3	Costruzione e installazione di macchine e apparecchi per l'industria delle pelli, del cuoio e delle calzature	28	24	31	127	24	101
327.4	Costruzione di apparecchiature igienico-sanitarie e di macchine per lavanderie e stilerie	19	14	21	118	14	39
328	Costruzione, installazione e riparazione di altre macchine e apparecchi meccanici	317	291	337	1.456	301	757
328.1	Costruzione e installazione di motori a combustione interna	6	5	6	58	5	44
328.2	Costruzione e installazione di turbine idrauliche e termiche e di altre macchine che producono energia meccanica	3	1	3	29	1	3
328.3	Costruzione e installazione compressori, pompe, trasmissioni idrauliche e pneumatiche, apparecchi di ventilazione ed essiccaamento ad aria, apparecchi frigoriferi non domestici	41	32	46	436	34	122
328.4	Costruzione e installazione di forni industriali non elettrici	4	4	4	6	4	6
328.5	Costruzione di materiale per saldatura non elettrica	2	2	2	8	2	8
328.6	Costruzione di rubinetterie, valvole, saracinesche e simili	4	4	5	48	4	14
328.7	Costruzione di bilance e di macchine automatiche per la vendita e la distribuzione	7	3	8	102	3	12
328.8	Costruzione di materiale meccanico non altrove classificato	35	28	37	266	28	90
328.9	Riparazione apparecchi e materiale riscaldamento e condizionamento, impianti idraulici, distribuzione gas e impianti frigoriferi; riparazione e manutenzione ascensori e montacarichi	215	212	226	503	220	458
33	Industria della costruzione, installazione e riparazione di macchine per ufficio, di macchine e di impianti per l'elaborazione dei dati	31	27	54	225	31	84
330	Costruzione, installazione e riparazione di macchine per ufficio, macchine ed impianti per l'elaborazione dei dati	31	27	54	225	31	84
330.1	Costruzione di macchine per ufficio, costruzione e installazione di macchine ed impianti per l'elaborazione dei dati	4	3	5	18	3	8
330.2	Riparazione di macchine per ufficio, di sistemi per l'elaborazione dei dati, di registratori di cassa e simili	27	24	49	207	28	76
34	Industria della costruzione, installazione di impianti e riparazione di materiale elettrico ed elettronico	769	627	825	10.225	636	1.792
341	Produzione di fili e cavi elettrici	11	7	12	563	7	22
342	Costruzione di motori, generatori, trasformatori, interruttori ed altro materiale elettrico e dielettrico	86	60	90	841	60	199
343	Costruzione di apparecchiature elettriche per mezzi di trasporto e per uso industriale; di pile e di accumulatori	120	96	125	990	98	337
343.1	Costruzione di apparecchiature elettriche per mezzi di trasporto; sistemi ed apparecchi di controllo del traffico terrestre, aereo e navale	8	4	8	98	4	23
343.2	Costruzione di altre apparecchiature e materiale elettrico per uso industriale	48	31	51	660	32	134
343.3	Costruzione di pile e di accumulatori	9	7	9	52	7	18
343.4	Riparazione di macchinari elettrici ed impianti elettrotermici per uso industriale	55	54	57	180	55	162
344	Costruzione di apparecchi elettrici di misura; apparecchi per telecomunicazioni ed apparecchi elettromedicali	23	12	27	398	13	36
344.1	Costruzione di apparecchi di misura elettrici ed elettronici	10	7	11	162	7	18
344.2	Costruzione di apparecchi elettrici per telecomunicazione	9	1	10	216	1	2
344.3	Costruzione di apparecchi elettromedicali	4	4	6	20	5	16
345	Costruzione o montaggio di apparecchi radio riceventi, televisori, apparecchi elettroacustici; costruzione di sistemi per il controllo dei processi industriali e di componenti elettronici	333	296	340	2.347	298	684
345.1	Costruzione o montaggio di apparecchi radioriceventi, televisori, apparecchi elettroacustici	139	118	141	1.645	118	304
345.2	Incisione, edizione e stampa di dischi e nastri magnetici registrati	3	3	4	6	3	6
345.3	Costruzione di sistemi per il controllo dei processi industriali	6	6	6	18	6	18
345.4	Costruzione di componenti elettronici	185	169	189	678	171	356
346	Costruzione di apparecchi elettrodomestici	27	13	38	2.999	13	32
347	Produzione di materiale elettrico di illuminazione	26	22	26	341	22	72

segue TAV. 1 - Imprese, unità locali e relativi addetti per ramo, classe, sottoclasse e categoria di attività economica

N. Classificazione	RAMI, CLASSI, SOTTOCLASSI E CATEGORIE DI ATTIVITÀ ECONOMICA	IMPRESSE		UNITÀ LOCALI			
		TOTALE	di cui artigiane	TOTALE		di cui artigiane	
				Unità locali	Addetti	Unità locali	Addetti
348	Lavori di impianto tecnico: montaggio e riparazione di impianti di apparecchiature elettriche ed elettroniche	143	121	167	1.746	125	410
348.1	Lavori di impianto tecnico	26	14	40	980	16	141
348.2	Montaggio ed altri lavori di impianto tecnico	23	15	29	571	15	85
348.3	Riparazione di apparecchi elettrici, di apparecchi e componenti elettronici, di impianti radiofonici, televisivi, di diffusione e di amplificazione sonora	94	92	98	195	94	184
35	Industria della costruzione e montaggio di autoveicoli, carrozzerie, parti ed accessori	37	18	40	814	19	103
351	Costruzione e montaggio di autoveicoli e costruzione dei relativi motori	3	—	4	165	—	—
352	Costruzione di carrozzerie e rimorchi	13	6	13	248	6	34
353	Costruzione di parti ed accessori per autoveicoli e rimorchi	21	12	23	401	13	69
36	Industria della costruzione di altri mezzi di trasporto	71	37	78	4.019	37	146
361	Costruzione navale, riparazione e manutenzione di navi	47	24	52	2.602	24	109
361.1	Cantieri navali per costruzioni metalliche	40	19	45	2.531	19	93
361.2	Picchettaggio, raschiatura, verniciatura e carenaggio natanti	6	5	6	70	5	16
361.3	Cantieri di demolizione di navi	1	—	1	1	—	—
362	Costruzione di materiale rotabile a scartamento normale e a scartamento ridotto per servizio pubblico	1	—	1	438	—	—
362.1	Costruzione di locomotive, elettrotreni, automotrici, tram e altro materiale da trazione	1	—	1	438	—	—
362.2	Riparazione di materiale rotabile ferroviario e tranviario	—	—	—	—	—	—
363	Costruzione e montaggio di cicli, motocicli e loro parti staccate	21	12	23	788	12	36
363.1	Costruzione e montaggio di cicli, motocicli e motoveicoli	14	8	15	610	8	18
363.2	Costruzione di accessori e di pezzi staccati per cicli, motocicli e ciclomotori	7	4	8	178	4	18
364	Costruzione e riparazione di aeronavi	1	—	1	190	—	—
365	Costruzione di altri mezzi di trasporto non altrove classificati	1	1	1	1	1	1
37	Industria della costruzione di strumenti e di apparecchi di precisione, medico chirurgici, ottici ed affini; orologeria	275	259	292	771	268	545
371	Costruzione e riparazione di strumenti di precisione, di apparecchi di misura e di controllo	20	16	24	99	18	40
371.1	Costruzione di contatori per gas, acqua ed altri liquidi, di apparecchi di misura, controllo e regolazione	8	7	9	18	8	16
371.2	Costruzione di strumenti per navigazione, idrologia, geofisica e meteorologia	2	1	3	44	1	5
371.3	Costruzione strumenti per disegno e calcolo; strumenti misura dimensionale di precisione; bilance analitiche precisione; apparecchi per laboratorio e materiale didattico; di altri strumenti di precisione	5	4	6	16	5	15
371.4	Riparazione di strumenti scientifici e di precisione	5	4	6	21	4	4
372	Costruzione di apparecchi e materiale medico-chirurgico	228	224	238	522	230	454
372.1	Costruzione di apparecchi medici per diagnosi; di materiale medico-chirurgico e veterinario; di strumenti e apparecchi per odontoiatria	3	3	3	21	3	21
372.2	Costruzione di apparecchi per protesi ed ortopedia	225	221	235	501	227	433
373	Costruzione e riparazione di strumenti ottici e di apparecchiature fotografiche	15	11	17	76	11	26
373.1	Costruzione di armature per occhiali di qualsiasi tipo - montatura in serie di occhiali comuni	10	6	11	62	6	13
373.2	Costruzione di lenti e di strumenti ottici di precisione	4	4	5	13	4	12
373.3	Costruzione di apparecchiature fotografiche e cinematografiche	1	1	1	1	1	1
373.4	Riparazione di strumenti ottici e fotocinematografici	—	—	—	—	—	—
374	Costruzione di orologi e loro pezzi staccati	12	8	13	74	9	25
4	Industrie manifatturiere alimentari, tessili, delle pelli e cuoio, dell'abbigliamento, del legno, mobilio e altre industrie manifatturiere	19.292	15.976	19.994	142.480	16.102	46.369
41	Industrie alimentari di base	1.356	1.126	1.526	6.367	1.144	3.275
411	Industria dei grassi vegetali e animali	162	138	173	997	145	514
411.1	Produzione di margarina; idrogenazione e raffinazione senza impiego di solventi dei grassi vegetali e animali	1	—	1	25	—	—
411.2	Produzione di olio di oliva	156	136	166	618	143	505
411.3	Produzione di olio di semi e di frutti oleosi	5	2	6	354	2	9
412	Industria della macellazione del bestiame, preparazione e conservazione della carne	155	55	273	1.170	55	187
412.1	Macellazione del bestiame	71	—	176	412	—	—
412.2	Trasformazione industriale e conservazione della carne	84	55	97	758	55	187
413	Industria casearia	14	7	15	278	7	20
413.1	Trattamento igienico e conservazione del latte fresco	3	—	4	143	—	—
413.2	Trasformazione del latte	11	7	11	135	7	20
414	Industria della trasformazione e conservazione di frutta, ortaggi e funghi	21	12	25	309	13	29
415	Industria della lavorazione e conservazione del pesce e di altri prodotti alimentari marini	15	7	16	338	7	34
416	Industria della lavorazione delle granaglie	251	213	261	691	216	450
416.1	Molitura dei cereali	234	199	241	626	201	418
416.2	Pilatura, cernita ed altre lavorazioni di semi e granaglie	17	14	20	65	15	32
417	Industria delle paste alimentari	156	143	162	430	147	311
418	Industria dei prodotti amidacei	1	1	1	1	1	1
419	Industria della panificazione, pasticceria e biscotti	581	550	600	2.153	553	1.729
419.1	Produzione di pane	487	465	494	1.652	466	1.439
419.2	Produzione di pasticceria	87	78	99	486	80	275
419.3	Produzione di fette biscottate e biscotti	7	7	7	15	7	15

segue TAV. 1 - Imprese, unità locali e relativi addetti per ramo, classe, sottoclasse e categoria di attività economica

N. Classificazione	RAMI, CLASSI, SOTTOCLASSI E CATEGORIE DI ATTIVITÀ ECONOMICA	IMPRESE		UNITÀ LOCALI			
		TOTALE	di cui artigiane	TOTALE		di cui artigiane	
				Unità locali	Addetti	Unità locali	Addetti
42	Industrie dello zucchero, delle bevande, di altri prodotti alimentari e del tabacco	256	154	306	4.462	159	486
420	Industria della produzione e raffinazione dello zucchero	—	—	3	1.105	—	—
421	Industria del cacao, cioccolato, caramelle e gelati	29	24	34	135	25	68
421.1	Produzione del cacao, cioccolato e caramelle	8	4	9	63	4	12
421.2	Produzione di gelati	21	20	25	72	21	56
422	Industria dei prodotti alimentari per zootecnia	32	15	44	369	17	59
423	Industria di prodotti alimentari vari	53	29	62	1.140	30	109
423.1	Preparazione del caffè, di succedanei del caffè e del the	15	10	18	98	10	27
423.2	Produzione di estratti alimentari e prodotti affini	2	2	2	2	2	2
423.3	Produzione di dolcificanti, budini, creme da tavola e lieviti artificiali	2	2	2	10	2	10
423.4	Produzione specializzata di prodotti dietetici e alimenti per la prima infanzia	2	2	3	6	3	6
423.5	Produzione di prodotti alimentari non altrove classificati	17	11	19	94	11	50
423.6	Produzione di alimenti surgelati	15	2	18	930	2	14
424	Industria dell'alcool etilico, di acquaviti e liquori	20	2	26	240	3	5
424.1	Produzione di alcool etilico	1	—	3	20	—	—
424.2	Produzione di acquaviti	—	—	1	11	—	—
424.3	Produzione di liquori e di altre bevande alcoliche	19	2	22	209	3	5
425	Industria del vino	70	48	79	410	48	144
425.1	Produzione e conservazione di vini	50	35	59	319	35	92
425.2	Produzione di vini spumanti e di altri vini speciali	20	13	20	91	13	52
427	Industria della birra e del malto	1	—	1	15	—	—
428	Industria idrominerale e delle bevande analcoliche	49	36	54	291	36	101
428.1	Imbottigliamento di acque minerali naturali	11	3	16	121	3	5
428.2	Produzione di bevande analcoliche e di acque gassate	38	33	38	170	33	96
429	Industria del tabacco	2	—	3	757	—	—
429.1	Stagionatura, manipolazione, selezione e imbottimento delle foglie di tabacco	2	—	2	18	—	—
429.2	Lavorazione e confezione dei tabacchi	—	—	1	739	—	—
43	Industrie tessili	1.844	1.618	1.874	7.908	1.625	3.441
431	Industria laniera	65	57	67	346	57	131
431.1	Slanatura	3	3	3	4	3	4
431.2	Preparazione delle fibre di lana e assimilate	3	2	3	20	2	4
431.3	Filatura, ritorcitura della lana e delle fibre assimilate e preparazione in gomitoli e matasse	23	20	23	115	20	43
431.4	Tessitura della lana e delle altre fibre tessili col sistema laniero	28	27	29	61	27	59
431.5	Filatura-tessitura della lana e delle fibre assimilate	8	5	9	146	5	21
432	Industria cotoniera	22	20	22	194	20	57
432.1	Filatura, torcitura del cotone e delle fibre assimilate; produzione di cucirini	4	3	4	30	3	19
432.2	Tessitura del cotone e di altre fibre tessili col sistema cotoniero	17	16	17	160	16	34
432.3	Filatura-tessitura del cotone e delle fibre assimilate	1	1	1	4	1	4
433	Industria della seta e delle fibre chimiche assimilate	—	—	3	233	—	—
433.1	Preparazione, filatura e operazioni sulla seta e sulle fibre chimiche assimilate	—	—	3	233	—	—
433.2	Tessitura della seta e delle fibre chimiche assimilate	—	—	—	—	—	—
434	Industria della canapa, del lino, del ramiè e delle fibre dure	3	2	4	26	2	7
434.1	Macerazione e stigliatura della canapa e del lino	1	—	1	17	—	—
434.2	Preparazione alla filatura e filatura della canapa, del lino e ramiè e delle fibre dure; produzione di cucirini	—	—	1	2	—	—
434.3	Tessitura della canapa, del lino e ramiè e delle fibre dure	2	2	2	7	2	7
434.4	Filatura-tessitura della canapa, del lino e ramiè e delle fibre dure	—	—	—	—	—	—
435	Industria della juta	1	1	1	1	1	1
435.1	Filatura della juta, pura o mista ad altre fibre	—	—	—	—	—	—
435.2	Tessitura della juta	—	—	—	—	—	—
435.3	Filatura-tessitura della juta	1	1	1	1	1	1
436	Industria della maglia, maglieria e calze	1.475	1.294	1.493	6.035	1.298	2.751
436.1	Produzione di calze per uomo, donna e ragazzo	10	5	10	106	5	11
436.2	Produzione di tessuti a maglia	104	88	104	345	88	214
436.3	Produzione di altri articoli di maglieria	1.361	1.201	1.379	5.584	1.205	2.526
437	Industria del perfezionamento dei tessuti	33	19	34	434	20	120
438	Industria per la produzione di arazzi, tappeti, copripavimento, linoleum e tele cerate	10	9	11	38	9	27
438.1	Produzione di arazzi, di tappeti e di moquettes di qualsiasi fibra	9	8	10	34	8	23
438.2	Produzione di linoleum e di altri copripavimento a base di prodotti tessili o di carta; produzione di tele cerate e di altri tessuti intonacati	1	1	1	4	1	4
439	Altre industrie tessili	235	216	239	601	218	347
439.1	Produzione di feltri battuti	—	—	—	—	—	—
439.2	Produzione di stoffe non tessute, di murali e di stoffe a pelo lungo	—	—	—	—	—	—
439.3	Produzione di nastri, fettucce, stringhe, trecce, passamanerie di fibre tessili	13	7	13	115	7	39
439.4	Produzione di manufatti e tessuti elastici	—	—	—	—	—	—
439.5	Produzione di cordami e spaghi di qualsiasi tipo di fibra	13	11	15	49	12	31
439.6	Produzione di articoli tessili diversi	35	28	36	179	29	65
439.7	Produzione di tubetti, rocchetti, navette, bobine, scardassi, fusi ecc. in fibra	6	6	6	8	6	8
439.8	Produzione di tulli, pizzi e merletti	44	43	44	45	43	43
439.9	Produzione di ricami	124	121	125	205	121	161
44	Industrie delle pelli e del cuoio	771	711	787	4.793	715	2.167
441	Concia e tintura delle pelli e del cuoio	54	44	55	761	44	102
442	Produzione di articoli in cuoio e affini	717	667	732	4.032	671	2.065
442.1	Produzione di marocchineria, articoli da viaggio e di articoli tecnici in cuoio	694	647	709	3.923	651	1.988
442.2	Produzione di guanti in pelle	23	20	23	109	20	77

segue TAV. 1 - Imprese, unità locali e relativi addetti per ramo, classe, sottoclasse e categoria di attività economica

N. Classificazione	RAMI, CLASSI, SOTTOCLASSI E CATEGORIE DI ATTIVITÀ ECONOMICA	IMPRESE		UNITÀ LOCALI			
		TOTALE	di cui artigiane	TOTALE		di cui artigiane	
				Unità locali	Addetti	Unità locali	Addetti
45	Industrie delle calzature, di articoli d'abbigliamento e di biancheria per la casa	8.450	6.881	8.653	70.519	6.912	22.020
451	<i>Produzione a macchina di calzature</i>	5.523	4.432	5.639	46.988	4.451	16.442
451.1	Produzione a macchina di calzature e pantofole	2.335	1.555	2.381	31.764	1.560	7.648
451.2	Produzione di parti ed accessori per calzature	3.188	2.877	3.258	15.224	2.891	8.794
452	<i>Produzione a mano e su misura di calzature</i>	36	36	36	78	36	78
453	<i>Confezione in serie di articoli di abbigliamento ed altre attività collegate</i>	1.112	665	1.181	20.036	671	2.595
453.1	Confezione di articoli di vestiario in pelle	47	35	49	426	35	101
453.2	Confezione di vestiario esterno per donna, giovanetta e bambini	268	119	288	6.541	123	724
453.3	Confezione di vestiario esterno per uomo e ragazzo	239	73	261	8.080	74	565
453.4	Confezione di vestiario esterno di tipo speciale	50	24	53	1.088	24	116
453.5	Confezione di camicie e biancheria per uomo e ragazzo	62	31	64	1.386	31	173
453.6	Confezione di biancheria per donna e di corsetteria	43	32	50	663	32	113
453.7	Confezione di cappelli	123	102	129	696	102	235
453.8	Confezioni varie e accessorie per abbigliamento	112	90	116	850	90	356
453.9	Altre attività collegate all'industria dell'abbigliamento	168	159	171	306	160	212
454	<i>Confezione su misura di vestiario e biancheria; modisterie</i>	1.319	1.311	1.325	2.054	1.312	1.912
454.1	Confezione su misura di vestiario; modisterie	1.302	1.294	1.308	2.012	1.295	1.870
454.2	Confezione di biancheria su misura	17	17	17	42	17	42
455	<i>Confezione di altri articoli tessili</i>	371	359	381	905	364	782
455.1	Confezione di biancheria da casa e per l'arredamento	46	45	46	108	45	88
455.2	Produzione di articoli in materie tessili non altrove classificati	325	314	335	797	319	694
456	<i>Confezione di pellicce</i>	89	78	91	458	78	211
46	Industrie del legno e del mobile in legno	4.387	3.719	4.520	27.593	3.754	9.892
461	<i>Segazione e preparazione industriale del legno</i>	74	59	77	481	61	131
462	<i>Produzione di prodotti semifiniti in legno</i>	112	67	125	1.859	68	269
463	<i>Produzione in serie di elementi di carpenteria, falegnameria e pavimenti in legno</i>	1.631	1.554	1.670	4.848	1.567	3.393
463.1	Laboratori di falegnameria e carpenteria in legno	1.102	1.076	1.131	2.571	1.081	2.080
463.2	Produzione e/o posa in opera di falegnameria industriale per l'edilizia e di pavimenti in legno	498	451	506	2.138	458	1.242
463.3	Cantieri per carpenteria navale in legno	31	27	33	139	28	71
464	<i>Costruzione di imballaggi in legno</i>	65	36	69	884	37	135
465	<i>Costruzione di altri oggetti in legno</i>	438	371	451	2.410	377	1.100
465.1	Costruzione e riparazione di veicoli in legno e di parti in legno di autoveicoli	1	1	1	6	1	6
465.2	Costruzione di oggetti vari in legno	208	169	211	1.298	170	489
465.3	Laboratori di cornici e vetrai	229	201	239	1.106	206	605
466	<i>Produzione di articoli in sughero, paglia, giunco e vimini; produzione di spazzole e pennelli</i>	450	433	454	861	433	620
466.1	Produzione di articoli in sughero	10	7	10	27	7	12
466.2	Produzione di articoli in paglia, giunco e vimini	435	421	439	816	421	590
466.3	Produzione di spazzole, scope e pennelli	5	5	5	18	5	18
467	<i>Industria del mobile e dell'arredamento in legno</i>	1.617	1.199	1.674	16.250	1.211	4.244
467.1	Costruzione di mobili vari in legno	1.082	712	1.125	14.076	720	3.172
467.2	Costruzione di mobili e arredamenti in giunco, vimini, canne e simili	132	113	138	784	113	236
467.3	Produzione di materassi di ogni tipo	32	26	32	216	26	55
467.4	Lucidatura, laccatura e doratura di mobili e di altri oggetti in legno; restauro di mobili	371	348	379	1.174	352	781
47	Industrie della carta; stampa ed editoria	688	525	721	5.564	537	1.765
471	<i>Produzione della pasta-carta, della carta e del cartone</i>	4	—	7	1.086	—	—
472	<i>Trasformazione della carta e del cartone, fabbricazione di articoli in carta, cartone e ovatta di cellulosa</i>	206	122	211	2.347	125	490
473	<i>Stampa e industrie affini</i>	441	381	457	2.002	389	1.232
473.1	Stabilimenti per la stampa di giornali quotidiani	2	1	3	73	1	11
473.2	Altri stabilimenti di arti grafiche	348	296	360	1.712	304	1.069
473.3	Legatorie e rilegatorie	57	56	58	81	56	79
473.4	Industrie collegate alla stampa	34	28	36	136	28	73
474	<i>Editoria</i>	37	22	46	129	23	43
48	Industrie della gomma e dei manufatti di materie plastiche	622	452	659	6.588	461	1.319
481	<i>Industria della gomma</i>	84	51	89	2.381	52	179
481.1	Produzione di pneumatici	1	—	1	1	—	—
481.2	Produzione di altri articoli in gomma	83	51	88	2.380	52	179
482	<i>Ricostruzione di pneumatici, vulcanizzazione e riparazione di pneumatici</i>	150	143	157	381	146	265
483	<i>Industria dei prodotti delle materie plastiche</i>	388	258	413	3.826	263	875
49	Industrie manifatturiere diverse	918	790	948	8.686	795	2.004
491	<i>Produzione di oreficeria, argenteria, bigiotteria e taglio delle pietre preziose</i>	262	247	268	1.244	248	690
491.1	Produzione di oreficeria, argenteria, bigiotteria e coniazione di monete e medaglie	255	241	260	1.228	242	680
491.2	Lavorazione di pietre dure e preziose per gioielleria e per uso industriale	7	6	8	16	6	10
492	<i>Costruzione di strumenti musicali e relativi accessori</i>	446	377	458	5.961	380	969
493	<i>Laboratori fotografici e cinematografici</i>	35	25	40	249	26	53
493.1	Sviluppo e stampa di films cinematografici	1	1	1	1	1	1
493.2	Produzione, sincronizzazione e doppiaggio di films	5	—	5	39	—	—
493.3	Laboratori fotografici	29	24	34	209	25	52
494	<i>Costruzione di giochi, giocattoli e articoli sportivi</i>	64	48	67	667	48	120
494.1	Costruzione di giochi	11	6	13	223	6	19
494.2	Costruzione di giocattoli e loro parti	41	33	42	376	33	66
494.3	Costruzione di articoli sportivi	12	9	12	68	9	35
495	<i>Altre industrie manifatturiere non altrove classificate</i>	88	76	90	487	76	150

segue TAV. 1 - Imprese, unità locali e relativi addetti per ramo, classe, sottoclasse e categoria di attività economica

N. Classificazione	RAMI, CLASSI, SOTTOCLASSI E CATEGORIE DI ATTIVITÀ ECONOMICA	IMPRESE		UNITÀ LOCALI			
		TOTALE	di cui artigiane	TOTALE		di cui artigiane	
				Unità locali	Addetti	Unità locali	Addetti
496	Industria del confezionamento	23	17	25	78	17	22
496.1	Confezionamento di generi alimentari	6	4	8	42	4	6
496.2	Confezionamento di generi non alimentari	17	13	17	36	13	16
5	Industrie delle costruzioni e delle installazioni di impianti per l'edilizia	11.871	10.905	13.882	43.787	11.928	28.720
50	Edilizia e genio civile	11.871	10.905	13.882	43.787	11.928	28.720
501	Costruzioni edili - restauro e manutenzione di fabbricati	6.832	6.068	8.420	29.430	6.966	19.003
501.1	Costruzioni d'immobili per abitazione ed altri usi	6.185	5.441	7.711	27.738	6.296	17.556
501.2	Attività ausiliarie delle costruzioni	647	627	709	1.692	670	1.447
502	Genio civile	602	475	904	5.128	522	1.404
502.1	Costruzione di strade e lavori in terra	480	391	666	3.611	423	1.126
502.2	Costruzione di opere specializzate	122	84	238	1.517	99	278
503	Installazione di impianti per l'edilizia	1.991	1.928	2.073	5.323	1.973	4.528
503.1	Installazione di impianti di riscaldamento, di condizionamento, idrico-sanitari e di distribuzione di gas e di acqua calda	1.199	1.162	1.232	3.308	1.182	2.902
503.2	Installazione di impianti elettrici per l'edilizia	792	766	841	2.015	791	1.626
504	Attività di finiture dell'edilizia	2.446	2.434	2.485	3.906	2.467	3.785
6	Commercio, pubblici esercizi e alberghi; riparazioni di beni di consumo e di veicoli	43.576	4.298	46.245	101.708	4.321	9.244
6A	Commercio, pubblici esercizi e alberghi	39.232	—	41.783	91.539	—	—
61	Commercio all'ingrosso	3.236	—	3.754	16.664	—	—
611	Commercio all'ingrosso di materie prime agricole, di animali vivi, di materie prime tessili e di semilavorati	469	—	498	1.192	—	—
611.1	Commercio all'ingrosso di cereali e legumi secchi	54	—	58	126	—	—
611.2	Commercio all'ingrosso di sementi, foraggi, piante officinali e semi oleosi	128	—	136	292	—	—
611.3	Commercio all'ingrosso di sostanze fertilizzanti, concimi ed altri prodotti chimici per l'agricoltura	49	—	56	139	—	—
611.4	Commercio all'ingrosso di fiori e piante	17	—	19	77	—	—
611.5	Commercio all'ingrosso di animali vivi	96	—	96	155	—	—
611.6	Commercio all'ingrosso di fibre tessili gregge e semilavorate	2	—	2	6	—	—
611.7	Commercio all'ingrosso di cuoio e pelli gregge e lavorate	119	—	127	383	—	—
611.8	Commercio all'ingrosso di pelli gregge e conciate per pellicceria	4	—	4	14	—	—
611.9	Commercio all'ingrosso di tabacco greggio	—	—	—	—	—	—
612	Commercio all'ingrosso di combustibili; di minerali e prodotti chimici per l'industria	141	—	200	1.068	—	—
612.1	Commercio all'ingrosso di prodotti petroliferi e lubrificanti	77	—	114	752	—	—
612.2	Commercio all'ingrosso di combustibili solidi	13	—	13	33	—	—
612.3	Commercio all'ingrosso di metalli ferrosi semilavorati	15	—	20	118	—	—
612.4	Commercio all'ingrosso di minerali	3	—	5	12	—	—
612.5	Commercio all'ingrosso di metalli non ferrosi e prodotti semilavorati	3	—	7	45	—	—
612.6	Commercio all'ingrosso di prodotti chimici industriali, oli e grassi industriali di origine vegetale e animale; di gomma greggia	30	—	41	108	—	—
613	Commercio all'ingrosso di legname, di materiale da costruzione e di articoli per installazione	313	—	385	1.934	—	—
613.1	Commercio all'ingrosso di legname, semilavorati in legno e legno artificiale	97	—	117	492	—	—
613.2	Commercio all'ingrosso di materiali da costruzione	167	—	212	1.079	—	—
613.3	Commercio all'ingrosso di articoli per installazioni	45	—	52	331	—	—
613.4	Commercio all'ingrosso di vetro piano	4	—	4	32	—	—
614	Commercio all'ingrosso di macchine, attrezzature e veicoli	259	—	316	1.626	—	—
614.1	Commercio all'ingrosso di macchine utensili per metallo, legno, plastica e pietra	33	—	38	179	—	—
614.2	Commercio all'ingrosso di macchine per costruzioni edili	17	—	19	92	—	—
614.3	Commercio all'ingrosso di macchine per l'industria tessile; di macchine da cucire e per maglieria	14	—	19	82	—	—
614.4	Commercio all'ingrosso di macchine e attrezzature per ufficio	27	—	33	199	—	—
614.5	Commercio all'ingrosso di altre macchine, utensileria e attrezzature per l'industria, il commercio e la navigazione	67	—	83	358	—	—
614.6	Commercio all'ingrosso di macchine, accessori e attrezzi agricoli, compresi i trattori	31	—	35	206	—	—
614.7	Commercio all'ingrosso di veicoli e accessori	70	—	89	510	—	—
615	Commercio all'ingrosso di mobili, elettrodomestici, apparecchi radio-televisivi, casalinghi e ferramenta	281	—	338	1.618	—	—
615.1	Commercio all'ingrosso di mobili in legno, metallo e materie sintetiche	37	—	39	99	—	—
615.2	Commercio all'ingrosso di articoli in ferro ed in altri metalli	49	—	59	377	—	—
615.3	Commercio all'ingrosso di apparecchi radio-televisivi, strumenti musicali, dischi e relativi accessori	30	—	37	158	—	—
615.4	Commercio all'ingrosso di materiali radioelettrici, telefonici e televisivi	35	—	44	287	—	—
615.5	Commercio all'ingrosso di apparecchi elettrodomestici	41	—	50	238	—	—
615.6	Commercio all'ingrosso di porcellane, vetrerie e casalinghi	49	—	51	265	—	—
615.7	Commercio all'ingrosso di vernici e colori	30	—	46	145	—	—
615.8	Commercio all'ingrosso di carte da parati e stucchi	5	—	6	40	—	—
615.9	Commercio all'ingrosso di mobili ed oggetti di arredamento in canna, vimini, giunco, sughero e paglia	5	—	6	9	—	—
616	Commercio all'ingrosso di prodotti tessili, di abbigliamento, di calzature e articoli in cuoio e pelli	428	—	497	1.843	—	—
616.1	Commercio all'ingrosso di vestiario, di cappelli, di ombrelli e accessori di abbigliamento	84	—	102	474	—	—
616.2	Commercio all'ingrosso di pellicce	4	—	5	30	—	—
616.3	Commercio all'ingrosso di tessuti per l'abbigliamento e l'arredamento	33	—	41	212	—	—
616.4	Commercio all'ingrosso di camicie, biancheria per uso personale, maglieria e simili	33	—	45	147	—	—
616.5	Commercio all'ingrosso di articoli per merceria e per passamaneria	47	—	56	210	—	—
616.6	Commercio all'ingrosso di calzature ed accessori per calzature	186	—	198	553	—	—

segue TAV. 1 - Imprese, unità locali e relativi addetti per ramo, classe, sottoclasse e categoria di attività economica

N. Classificazione	RAMI, CLASSI, SOTTOCLASSI E CATEGORIE DI ATTIVITÀ ECONOMICA	IMPRESE		UNITÀ LOCALI			
		TOTALE	di cui artigiane	TOTALE		di cui artigiane	
				Unità locali	Addetti	Unità locali	Addetti
616.7	Commercio all'ingrosso di pelletterie	27	—	32	157	—	—
616.8	Commercio all'ingrosso di articoli tessili per la casa e di tappeti e materassi	14	—	18	60	—	—
617	<i>Commercio all'ingrosso di prodotti alimentari, bevande e tabacco</i>	1.046	—	1.170	5.801	—	—
617.1	Commercio all'ingrosso di prodotti ortofrutticoli freschi, congelati e surgelati	306	—	352	2.267	—	—
617.2	Commercio all'ingrosso di carni fresche, congelate, surgelate e di salumi, pollame, selvaggina e uova	148	—	153	549	—	—
617.3	Commercio all'ingrosso di latte, burro e formaggi	71	—	91	461	—	—
617.4	Commercio all'ingrosso di oli e grassi alimentari	10	—	11	22	—	—
617.5	Commercio all'ingrosso di bevande alcoliche ed analcoliche, di alcool per liquori ed aceto	226	—	249	632	—	—
617.6	Commercio all'ingrosso di caffè, the, cacao e spezie	10	—	12	25	—	—
617.7	Commercio all'ingrosso di prodotti ittici, freschi, surgelati e comunque conservati	60	—	67	226	—	—
617.8	Commercio all'ingrosso specializzato di altri prodotti alimentari non altrove classificati e generi di monopolio	125	—	140	753	—	—
617.9	Commercio all'ingrosso despecializzato	90	—	95	866	—	—
618	<i>Commercio all'ingrosso di prodotti farmaceutici, sanitari, di bellezza e di detersivi</i>	120	—	149	798	—	—
618.1	Commercio all'ingrosso di prodotti farmaceutici	21	—	30	438	—	—
618.2	Commercio all'ingrosso di strumenti ed apparecchi sanitari	27	—	42	113	—	—
618.3	Commercio all'ingrosso di articoli di profumeria	33	—	37	77	—	—
618.4	Commercio all'ingrosso di saponi, detersivi, prodotti per la lucidatura e simili	39	—	40	170	—	—
619	<i>Commercio all'ingrosso di altri prodotti non alimentari</i>	179	—	201	784	—	—
619.1	Commercio all'ingrosso di carta, cartone e articoli di cartoleria	52	—	58	222	—	—
619.2	Commercio all'ingrosso di libri	15	—	21	59	—	—
619.3	Commercio all'ingrosso di articoli per fotografia, cinematografia, ottica e di strumenti scientifici	9	—	10	42	—	—
619.4	Commercio all'ingrosso di orologi e di articoli di gioielleria	22	—	25	140	—	—
619.5	Commercio all'ingrosso di giocattoli	13	—	14	87	—	—
619.6	Commercio all'ingrosso di articoli sportivi	5	—	5	25	—	—
619.7	Commercio all'ingrosso di prodotti non alimentari non altrove classificati	63	—	68	209	—	—
62	Commercio all'ingrosso di materiali vari da recupero	154	—	164	419	—	—
621	<i>Commercio all'ingrosso di rottami metallici</i>	115	—	124	306	—	—
622	<i>Commercio all'ingrosso di altri prodotti di raccolta</i>	39	—	40	113	—	—
63	Intermediari del commercio	3.902	—	3.930	5.348	—	—
631	<i>Intermediari del commercio di materie prime agricole, di animali vivi, di materie prime tessili e di semilavorati</i>	144	—	145	184	—	—
632	<i>Intermediari del commercio di combustibili, minerali e prodotti chimici per la tecnica e l'industria</i>	121	—	122	150	—	—
633	<i>Intermediari del commercio di legname e materiale da costruzione</i>	190	—	191	259	—	—
634	<i>Intermediari del commercio di macchine e materiale per l'industria, il commercio, la navigazione e l'agricoltura e di veicoli</i>	352	—	357	453	—	—
635	<i>Intermediari del commercio di mobili, articoli per la casa e ferramenta</i>	605	—	609	877	—	—
636	<i>Intermediari del commercio di prodotti tessili, di abbigliamento, di calzature e articoli in cuoio</i>	735	—	741	1.147	—	—
637	<i>Intermediari del commercio di prodotti alimentari, bevande e tabacco</i>	568	—	568	718	—	—
638	<i>Intermediari del commercio specializzato di altri prodotti</i>	977	—	984	1.268	—	—
639	<i>Intermediari del commercio di prodotti diversi, attività associate senza prevalenza</i>	210	—	213	292	—	—
64	Commercio al minuto di prodotti alimentari, di articoli di abbigliamento, di arredamento e per la casa; farmacie	20.447	—	21.599	38.787	—	—
641	<i>Commercio al minuto di prodotti ortofrutticoli e lattiero caseari; di carne, pesce e pasticceria</i>	5.870	—	6.129	10.201	—	—
641.1	Commercio al minuto di frutta, legumi e patate	1.674	—	1.696	2.295	—	—
641.2	Commercio al minuto di latte e prodotti lattiero caseari	218	—	231	369	—	—
641.3	Commercio al minuto di carni bovine, ovine, caprine e suine fresche e congelate	1.483	—	1.592	2.783	—	—
641.4	Commercio al minuto di carni equine	11	—	15	23	—	—
641.5	Commercio al minuto di pesci, crostacei e molluschi	569	—	583	766	—	—
641.6	Commercio al minuto di pollame, selvaggina e uova	215	—	244	375	—	—
641.7	Commercio al minuto di pane, con e senza annesso forno e con eventuale annessa vendita di prodotti alimentari e non alimentari	376	—	415	998	—	—
641.8	Commercio al minuto di pasticceria, dolci e di confetteria	291	—	305	807	—	—
641.9	Commercio al minuto di prodotti alimentari vari	1.033	—	1.048	1.785	—	—
642	<i>Commercio al minuto di bevande, oli e di altri prodotti alimentari non altrove classificati; tabaccherie</i>	4.437	—	4.603	8.676	—	—
642.1	Commercio al minuto di bevande e olio	272	—	307	476	—	—
642.2	Commercio al minuto di prodotti del tabacco e altri generi di monopolio	851	—	872	1.443	—	—
642.3	Commercio al minuto specializzato di altri prodotti alimentari	169	—	182	307	—	—
642.4	Commercio al minuto alimentare despecializzato	3.145	—	3.242	6.450	—	—
643	<i>Farmacie</i>	404	—	457	1.218	—	—
644	<i>Commercio al minuto di articoli sanitari e di prodotti di bellezza</i>	589	—	636	1.049	—	—
644.1	Commercio al minuto di strumenti ed articoli medicali, chirurgici ed ortopedici	93	—	106	179	—	—
644.2	Erboristerie	45	—	47	60	—	—
644.3	Commercio al minuto di profumeria, saponi, prodotti per toeletta e per l'igiene della persona	326	—	350	551	—	—
644.4	Commercio al minuto di colori e vernici	125	—	133	259	—	—
645	<i>Commercio al minuto di articoli di abbigliamento</i>	4.206	—	4.415	7.507	—	—
645.1	Commercio al minuto di confezioni per uomo e ragazzo	956	—	1.026	2.136	—	—
645.2	Commercio al minuto di confezioni per donna e ragazza	746	—	813	1.484	—	—
645.3	Commercio al minuto di confezioni per bambini	177	—	193	366	—	—
645.4	Commercio al minuto di stoffe per abbigliamento	363	—	377	612	—	—
645.5	Commercio al minuto di biancheria, camicie, cappelli, ombrelli	800	—	815	1.229	—	—
645.6	Commercio al minuto di mercerie e ricami	1.119	—	1.139	1.563	—	—

segue TAV. 1 - Imprese, unità locali e relativi addetti per ramo, classe, sottoclasse e categoria di attività economica

N. Classificazione	RAMI, CLASSI, SOTTOCLASSI E CATEGORIE DI ATTIVITÀ ECONOMICA	IMPRESE		UNITÀ LOCALI			
		TOTALE	di cui artigiane	TOTALE		di cui artigiane	
				Unità locali	Addetti	Unità locali	Addetti
645.7	Commercio al minuto di pellicce e di pelli per pellicceria	45	—	52	117	—	—
646	<i>Commercio al minuto di calzature e pelletteria</i>	1.120	—	1.177	1.938	—	—
646.1	Commercio al minuto di calzature e articoli per calzolerie	952	—	999	1.632	—	—
646.2	Commercio al minuto di articoli di pelletteria e da viaggio	168	—	178	306	—	—
647	<i>Commercio al minuto di tessuti per arredamento</i>	382	—	398	620	—	—
647.1	Commercio al minuto di tessuti per arredamento e tappeti	111	—	119	225	—	—
647.2	Commercio al minuto di biancheria da tavola e da casa	271	—	279	395	—	—
648	<i>Commercio al minuto di mobili, apparecchi e materiali per la casa</i>	2.483	—	2.729	5.503	—	—
648.1	Commercio al minuto di mobili in legno, vimini, canne, giunchi e materassi	505	—	615	1.563	—	—
648.2	Commercio al minuto di articoli casalinghi, di ceramica e vetreria	569	—	597	954	—	—
648.3	Commercio al minuto di apparecchi elettrodomestici, macchine da cucire e per maglieria	478	—	515	953	—	—
648.4	Commercio al minuto di apparecchi radio, di televisori, di giradischi, di registratori e dischi; articoli di illuminazione	377	—	414	831	—	—
648.5	Commercio al minuto di samilavorati in legno, sughero, vimini e articoli in plastica	34	—	35	86	—	—
648.6	Commercio al minuto di ferramenta e casseforti	443	—	470	975	—	—
648.7	Commercio al minuto di articoli diversi per uso domestico	77	—	83	141	—	—
649	<i>Commercio al minuto di carte da parati, di rivestimenti e apparecchi igienico-sanitari, strumenti musicali, di articoli da regalo e oggetti d'arte</i>	956	—	1.055	2.075	—	—
649.1	Commercio al minuto di carta da parati e stucchi	33	—	39	79	—	—
649.2	Commercio al minuto di articoli igienico-sanitari e da costruzione	308	—	357	1.004	—	—
649.3	Commercio al minuto di strumenti musicali, spartiti ed accessori	43	—	46	69	—	—
649.4	Commercio al minuto di articoli da regalo; chincaglieria e bigiotteria	368	—	392	606	—	—
649.5	Commercio al minuto di articoli di antiquariato, di oggetti d'arte e di culto, decorazioni	204	—	221	317	—	—
65	Commercio al minuto di veicoli, natanti, carburanti, libri ed articoli vari	5.536	—	6.109	12.679	—	—
651	<i>Commercio al minuto di automobili, motocicli e natanti</i>	699	—	854	3.118	—	—
651.1	Commercio al minuto di autoveicoli	274	—	360	1.896	—	—
651.2	Commercio al minuto di cicli e motocicli	122	—	136	235	—	—
651.3	Commercio al minuto di pezzi staccati ed accessori di autoveicoli, motocicli e cicli	267	—	318	865	—	—
651.4	Commercio di natanti ed accessori	36	—	40	122	—	—
652	<i>Commercio al minuto di carburanti e lubrificanti</i>	1.243	—	1.371	2.334	—	—
653	<i>Commercio al minuto di libri, giornali, articoli da cancelleria e forniture per ufficio</i>	907	—	990	1.766	—	—
653.1	Commercio al minuto di libri nuovi e usati	161	—	179	331	—	—
653.2	Commercio al minuto di quotidiani e periodici	329	—	356	520	—	—
653.3	Commercio al minuto di articoli di cancelleria e forniture per ufficio	311	—	329	482	—	—
653.4	Commercio al minuto di mobili per ufficio, di macchine e attrezzature per ufficio	92	—	111	413	—	—
653.5	Commercio al minuto di francobolli per filatelici, numismatica ed altri articoli da collezione	14	—	15	20	—	—
654	<i>Commercio al minuto di altri articoli non altrove classificati</i>	2.613	—	2.800	4.614	—	—
654.1	Commercio al minuto di materiale per ottica, fotografia, cinematografia e strumenti di precisione	271	—	305	511	—	—
654.2	Commercio al minuto di orologi, di articoli di gioielleria e d'argenteria	364	—	384	641	—	—
654.3	Commercio al minuto di giocattoli	198	—	213	292	—	—
654.4	Commercio al minuto di articoli sportivi, armi e munizioni	275	—	299	536	—	—
654.5	Commercio al minuto di fiori e piante	422	—	436	623	—	—
654.6	Commercio al minuto di animali vivi e forniture per animali	95	—	95	142	—	—
654.7	Commercio al minuto di macchine e attrezzature e prodotti per l'agricoltura e il giardinaggio	386	—	432	917	—	—
654.8	Commercio al minuto di combustibili	457	—	478	664	—	—
654.9	Altri commerci al minuto specializzati	145	—	158	288	—	—
655	<i>Commercio al minuto di articoli di occasione</i>	39	—	40	45	—	—
656	<i>Commercio al minuto di prodotti diversi, con prevalenza di prodotti non alimentari</i>	35	—	54	802	—	—
656.1	Grandi magazzini	3	—	18	707	—	—
656.2	Altri commerci al minuto despecializzati	32	—	36	95	—	—
66	Pubblici esercizi ed esercizi alberghieri	5.957	—	6.227	17.642	—	—
661	<i>Ristoranti</i>	1.424	—	1.453	4.410	—	—
662	<i>Bar con e senza spettacolo</i>	2.834	—	2.953	5.833	—	—
664	<i>Mense</i>	27	—	70	523	—	—
665	<i>Esercizi alberghieri propriamente detti</i>	1.021	—	1.067	5.614	—	—
665.1	Alberghi e motel con ristorante; locande	728	—	758	4.546	—	—
665.2	Alberghi senza ristorante	44	—	47	146	—	—
665.3	Pensioni	249	—	262	922	—	—
666	<i>Vagoni letto e vagoni ristorante</i>	—	—	—	—	—	—
667	<i>Esercizi alberghieri complementari</i>	651	—	684	1.262	—	—
667.1	Ostelli della gioventù e rifugi alpini	4	—	9	132	—	—
667.2	Campeggi e caravanning	72	—	76	304	—	—
667.3	Centri di vacanze e case per vacanze	5	—	9	30	—	—
667.4	Colonie, case di riposo, alloggi ammobiliati per turisti, altri esercizi alberghieri complementari	570	—	590	796	—	—
6B	Riparazioni di beni di consumo e di veicoli	4.344	4.298	4.462	10.169	4.321	9.244
67	Riparazioni di beni di consumo e di veicoli	4.344	4.298	4.462	10.169	4.321	9.244
671	<i>Riparazioni di autoveicoli e biciclette</i>	3.148	3.108	3.219	8.380	3.120	7.562
671.1	Riparazioni di autoveicoli	1.978	1.947	2.029	5.233	1.954	4.513
671.2	Riparazioni di carrozzerie di autoveicoli	861	853	869	2.728	858	2.654
671.3	Riparazioni di motoveicoli e biciclette	309	308	321	419	308	395
672	<i>Riparazioni di calzature e articoli in cuoio</i>	376	375	385	423	377	413
673	<i>Riparazioni di elettrodomestici, radio, televisori, giradischi e fonografi</i>	441	440	463	730	443	675
674	<i>Riparazioni di orologi e gioielleria</i>	155	155	160	187	157	185

segue TAV. 1 - Imprese, unità locali e relativi addetti per ramo, classe, sottoclasse e categoria di attività economica

N. Classificazione	RAMI, CLASSI, SOTTOCLASSI E CATEGORIE DI ATTIVITÀ ECONOMICA	IMPRESE		UNITÀ LOCALI			
		TOTALE	di cui artigiane	TOTALE		di cui artigiane	
				Unità locali	Addetti	Unità locali	Addetti
675	Riparazioni non altrove classificate	224	220	235	449	224	409
7	Trasporti e comunicazioni	5.587	5.197	7.631	26.677	5.216	7.442
71	Ferrovie	1	1	58	5.794	1	3
710	Ferrovie	1	1	58	5.794	1	3
710.1	Ferrovie dello Stato	—	—	48	5.561	—	—
710.2	Ferrovie in concessione	—	—	2	48	—	—
710.3	Servizi ausiliari delle ferrovie, in appalto	1	1	8	185	1	3
72	Altri trasporti terrestri	5.137	4.917	5.329	11.405	4.929	6.978
721	Metropolitane, tranvie e servizi regolari d'autobus	52	16	95	1.876	16	42
722	Trasporti su strada di viaggiatori	468	459	541	720	462	490
723	Trasporti su strada di merci	4.608	4.440	4.677	8.674	4.449	6.443
724	Trasporti per condotta	2	—	6	94	—	—
725	Trasporti con impianti a fune	7	2	10	41	2	3
73	Trasporti fluviali, lacuali e lagunari	—	—	—	—	—	—
730	Trasporti fluviali, lacuali e lagunari	—	—	—	—	—	—
74	Trasporti marittimi e cabotaggio	4	—	4	37	—	—
741	Trasporti marittimi internazionali	1	—	1	30	—	—
742	Trasporti marittimi in navigazione di cabotaggio	3	—	3	7	—	—
75	Trasporti aerei	—	—	—	—	—	—
750	Trasporti aerei	—	—	—	—	—	—
76	Attività connesse ai trasporti	270	237	345	1.144	244	357
761	Attività connesse ai trasporti terrestri	250	230	318	726	237	335
762	Attività connesse ai trasporti di navigazione interna	2	2	2	6	2	6
762.1	Attività complementari ai trasporti di navigazione interna	1	1	1	4	1	4
762.2	Servizi ausiliari dei trasporti di navigazione interna	1	1	1	2	1	2
763	Attività connesse ai trasporti marittimi ed al cabotaggio	16	5	22	392	5	16
763.1	Attività complementari ai trasporti marittimi	5	2	7	96	2	5
763.2	Servizi ausiliari dei trasporti marittimi	11	3	15	296	3	11
764	Attività connesse ai trasporti aerei	2	—	3	20	—	—
764.1	Attività complementari ai trasporti aerei	1	—	1	6	—	—
764.2	Servizi ausiliari dei trasporti aerei	1	—	2	14	—	—
77	Agenzie di viaggio, intermediari dei trasporti, magazzini di custodia e deposito	165	42	1.284	1.582	42	104
771	Agenzie di viaggio	45	—	62	207	—	—
772	Intermediari dei trasporti	87	42	116	815	42	104
772.1	Servizi di portabagagli, carico, scarico e facchinaggio	55	42	61	496	42	104
772.2	Spedizionieri e agenzie di operazioni doganali	32	—	55	319	—	—
773	Magazzini di custodia e deposito e frigoriferi	33	—	1.106	560	—	—
773.1	Magazzini di custodia e deposito	30	—	1.097	552	—	—
773.2	Magazzini frigoriferi per conto terzi	3	—	9	8	—	—
79	Comunicazioni	10	—	611	6.715	—	—
790	Comunicazioni	10	—	611	6.715	—	—
790.1	Amministrazione delle poste e telecomunicazioni	—	—	553	4.935	—	—
790.2	Servizi postelegrafonici, in appalto o in concessione	9	—	14	53	—	—
790.3	Servizi telefonici di Stato, servizi telefonici in appalto o in concessione e servizi di telecomunicazione in concessione	1	—	44	1.727	—	—
8	Credito e assicurazione, servizi prestati alle imprese; noleggio	2.112	64	6.219	20.482	65	119
8A	Credito e assicurazione	105	—	632	7.587	—	—
81	Istituti di credito	105	—	544	7.360	—	—
811	Autorità bancarie centrali	—	—	4	182	—	—
812	Altre istituzioni monetarie	37	—	460	6.786	—	—
812.1	Istituti di credito di diritto pubblico	—	—	21	827	—	—
812.2	Altre aziende di credito e istituti centrali di categoria	37	—	439	5.959	—	—
813	Istituzioni finanziarie e società di controllo	68	—	80	392	—	—
813.1	Istituti e sezioni per il credito speciale	2	—	5	171	—	—
813.2	Imprese di prestiti e finanziamenti	40	—	49	100	—	—
813.3	Società fiduciarie e di investimenti mobiliari	15	—	15	21	—	—
813.4	Società per la gestione di fondi comuni di investimento	6	—	6	28	—	—
813.5	Società di controllo	5	—	5	72	—	—
82	Assicurazione	—	—	88	227	—	—
821	Istituti di assicurazione mista	—	—	54	153	—	—
822	Istituti di assicurazione - vita e capitalizzazione	—	—	1	3	—	—
823	Istituti di assicurazione -danni, malattie e rischi diversi	—	—	33	71	—	—
8B	Servizi prestati alle imprese, noleggio	2.007	64	5.587	12.895	65	119
83	Ausiliari finanziari e delle assicurazioni, affari immobiliari, servizi prestati alle imprese	1.913	59	5.487	12.602	59	89
831	Ausiliari finanziari	32	—	33	51	—	—
832	Ausiliari delle assicurazioni	694	—	763	1.789	—	—
833	Imprese immobiliari per la compravendita di immobili	216	—	220	411	—	—

segue TAV. 1 - Imprese, unità locali e relativi addetti per ramo, classe, sottoclasse e categoria di attività economica

N. Classificazione	RAMI, CLASSI, SOTTOCLASSI E CATEGORIE DI ATTIVITÀ ECONOMICA	IMPRESE		UNITÀ LOCALI			
		TOTALE	di cui artigiane	TOTALE		di cui artigiane	
				Unità locali	Addetti	Unità locali	Addetti
834	Agenzie di mediazione per la compravendita e la locazione di immobili e terreni	194	—	200	322	—	—
835	Consulenti legali	—	—	805	1.740	—	—
836	Contabilità, consulenza fiscale e revisione dei conti	67	—	897	1.908	—	—
837	Servizi tecnici	113	—	1.734	3.557	—	—
837.1	Studi tecnici ed affini	110	—	1.726	3.530	—	—
837.2	Studi di analisi chimiche e merceologiche	3	—	8	27	—	—
838	Pubblicità e pubbliche relazioni	116	—	148	314	—	—
838.1	Agenzie di pubblicità e pubbliche relazioni	114	—	146	309	—	—
838.2	Servizi di pubblicità aerea	2	—	2	5	—	—
839	Altri servizi prestati alle imprese	481	59	687	2.510	59	89
839.1	Studi di mercato	17	—	25	58	—	—
839.2	Studi di consulenza organizzativa	57	—	105	302	—	—
839.3	Servizi di informatica, elaborazione e acquisizione dati	150	—	178	658	—	—
839.4	Imprese ed enti di gestioni esattoriali	36	—	91	315	—	—
839.5	Agenzie di informazioni per la stampa, informazioni commerciali, richieste di certificati ed agenzie affini	99	—	108	180	—	—
839.6	Copisterie	66	59	68	153	59	89
839.7	Agenzie di distribuzione di libri, giornali e riviste	25	—	32	134	—	—
839.8	Servizi di gestione di pubblici mercati e pese pubbliche	7	—	47	100	—	—
839.9	Servizi di vigilanza e investigazione	24	—	33	610	—	—
84	Noleggio di beni mobili	94	5	100	293	6	30
841	Noleggio di macchinari e di attrezzature agricole	7	4	7	20	4	17
842	Noleggio di macchinari e di attrezzature per l'edilizia	6	1	7	38	2	13
843	Noleggio di macchinari e di attrezzature contabili e per ufficio, compresi i calcolatori elettronici e i registratori di cassa	3	—	5	71	—	—
844	Noleggio di autoveicoli stradali	27	—	28	34	—	—
845	Noleggio di altri mezzi di trasporto	11	—	11	12	—	—
846	Noleggio di beni di consumo	28	—	30	75	—	—
847	Noleggio di altri beni mobili	12	—	12	43	—	—
9	Pubblica amministrazione; servizi pubblici e privati	6.659	5.161	16.315	97.252	5.222	8.183
9A	Pubblica amministrazione	—	—	1.067	17.396	—	—
91	Pubblica amministrazione, difesa nazionale e sicurezza sociale obbligatoria	—	—	1.067	17.396	—	—
911	Organi costituzionali - amministrazione statale e locale	—	—	956	15.257	—	—
911.1	Organi costituzionali	—	—	—	—	—	—
911.2	Amministrazione statale centrale e periferica	—	—	410	3.367	—	—
911.3	Amministrazione degli enti locali	—	—	546	11.890	—	—
912	Giustizia	—	—	81	760	—	—
912.1	Amministrazione della giustizia	—	—	81	760	—	—
919	Sicurezza sociale obbligatoria	—	—	30	1.379	—	—
9B	Servizi pubblici e privati	6.659	5.161	15.248	79.856	5.222	8.183
92	Servizi d'igiene pubblica ed amministrazione di cimiteri	438	409	926	3.101	410	703
921	Servizi di nettezza urbana, di disinfezione e servizi analoghi	24	18	190	1.506	19	52
921.1	Servizi di nettezza urbana, di disinfezione e servizi analoghi, pubblici	3	—	153	1.305	—	—
921.2	Servizi di nettezza urbana, di disinfezione e servizi analoghi, privati	21	18	37	201	19	52
922	Amministrazione dei cimiteri	6	1	319	361	1	1
923	Servizi di pulizia	408	390	417	1.234	390	650
93	Istruzione	198	—	2.743	34.579	—	—
931	Istruzione universitaria	—	—	8	1.502	—	—
931.1	Università ed istituti a livello universitario, statali	—	—	3	976	—	—
931.2	Università ed istituti universitari, non statali	—	—	5	526	—	—
932	Istruzione primaria e secondaria	22	—	1.449	28.037	—	—
932.1	Scuole di istruzione primaria, statali	—	—	909	8.859	—	—
932.2	Scuole di istruzione secondaria di primo grado, statali	—	—	271	9.253	—	—
932.3	Scuole di istruzione secondaria di secondo grado, statali	—	—	179	9.051	—	—
932.4	Scuole di istruzione primaria, non statali	1	—	32	204	—	—
932.5	Scuole di istruzione secondaria di primo grado, non statali	—	—	9	115	—	—
932.6	Scuole di istruzione secondaria di secondo grado, non statali	21	—	49	555	—	—
933	Scuole di formazione e di perfezionamento professionale	28	—	174	904	—	—
933.1	Scuole di istruzione professionale, statali	—	—	—	—	—	—
933.2	Scuole di istruzione professionale, non statali	28	—	174	904	—	—
934	Istruzione di grado preparatorio	32	—	929	3.759	—	—
934.1	Scuole materne, statali	—	—	557	2.377	—	—
934.2	Scuole materne, non statali	32	—	372	1.382	—	—
936	Scuole di guida, pilotaggio e simili	116	—	183	377	—	—
94	Ricerca e sviluppo	8	—	26	598	—	—
940	Ricerca e sviluppo	8	—	26	598	—	—
940.1	Enti di ricerca e sviluppo, pubblici	—	—	11	197	—	—
940.2	Istituti di ricerca e sviluppo, privati	8	—	15	401	—	—
95	Sanità e servizi veterinari	116	—	2.512	21.965	—	—
951	Servizi sanitari (con ricovero)	12	—	99	16.461	—	—
951.1	Ospedali generali, pubblici	—	—	67	12.037	—	—
951.2	Ospedali specializzati, pubblici	—	—	11	2.194	—	—
951.3	Istituti, cliniche e policlinici universitari; istituti di cura e ricovero a carattere scientifico, pubblici	—	—	2	177	—	—

segue TAV. 1 - Imprese, unità locali e relativi addetti per ramo, classe, sottoclasse e categoria di attività economica

N. Classificazione	RAMI, CLASSI, SOTTOCLASSI E CATEGORIE DI ATTIVITÀ ECONOMICA	IMPRESE		UNITÀ LOCALI			
		TOTALE	di cui artigiane	TOTALE		di cui artigiane	
				Unità locali	Addetti	Unità locali	Addetti
951.4	Ospedali psichiatrici e neuropsichiatrici, pubblici	—	—	3	647	—	—
951.5	Ospedali per cronici e di lunga degenza, pubblici	—	—	1	9	—	—
951.6	Case di cura, private	9	—	12	1.250	—	—
951.7	Case di cura psichiatriche e neuropsichiatriche, private	3	—	3	147	—	—
951.8	Case di cura per lunga degenza, private	—	—	—	—	—	—
951.9	Ospedali ecclesiastici classificati, privati	—	—	—	—	—	—
952	<i>Altre istituzioni sanitarie (senza ricovero)</i>	93	—	633	3.032	—	—
952.1	Ambulatori e poliambulatori, pubblici	—	—	361	1.126	—	—
952.2	Stabilimenti idropinici ed idrotermali, pubblici	—	—	1	7	—	—
952.3	Centri di igiene mentale, pubblici	—	—	13	224	—	—
952.4	Laboratori di igiene e profilassi, pubblici	—	—	11	164	—	—
952.5	Altre istituzioni sanitarie, pubbliche	—	—	92	675	—	—
952.6	Stabilimenti idropinici ed idrotermali, privati	5	—	7	77	—	—
952.7	Laboratori di analisi cliniche, privati	66	—	82	449	—	—
952.8	Studi di radiologia e radioterapia, privati	6	—	17	35	—	—
952.9	Altre istituzioni sanitarie, private	16	—	49	275	—	—
953	<i>Studi medici privati</i>	—	—	1.294	1.558	—	—
953.1	Studi medici generici e pediatrici	—	—	959	1.098	—	—
953.2	Ambulatori e poliambulatori specialistici	—	—	335	460	—	—
954	<i>Studi dentistici</i>	8	—	362	746	—	—
956	<i>Servizi veterinari</i>	3	—	124	168	—	—
956.1	Servizi veterinari, pubblici	—	—	54	89	—	—
956.2	Servizi veterinari, privati	3	—	70	79	—	—
96	Altri servizi sociali	17	—	1.723	5.821	—	—
961	<i>Assistenza sociale (senza ricovero)</i>	15	—	335	1.481	—	—
961.1	Assistenza sociale, pubblica	—	—	123	917	—	—
961.2	Assistenza sociale, privata	15	—	212	564	—	—
962	<i>Assistenza sociale (con ricovero)</i>	2	—	57	731	—	—
962.1	Assistenza sociale, pubblica	—	—	34	575	—	—
962.2	Assistenza sociale, privata	2	—	23	156	—	—
963	<i>Organizzazioni economiche ed associazioni professionali</i>	—	—	119	659	—	—
963.1	Organizzazioni economiche	—	—	65	565	—	—
963.2	Associazioni professionali	—	—	54	94	—	—
964	<i>Organizzazioni sindacali dei datori di lavoro</i>	—	—	151	790	—	—
965	<i>Organizzazioni sindacali dei lavoratori ed altre organizzazioni sindacali</i>	—	—	328	1.009	—	—
965.1	Organizzazioni sindacali dei lavoratori dipendenti	—	—	187	620	—	—
965.2	Altre organizzazioni sindacali	—	—	141	389	—	—
967	<i>Enti e associazioni turistiche</i>	—	—	127	342	—	—
968	<i>Servizi sociali non altrove classificati</i>	—	—	606	809	—	—
97	Servizi ricreativi ed altri servizi culturali	1.054	—	2.407	6.005	—	—
972	<i>Distribuzione di films</i>	18	—	23	79	—	—
973	<i>Sale cinematografiche</i>	160	—	203	625	—	—
974	<i>Trasmissioni radiofoniche e televisive</i>	115	—	124	1.173	—	—
974.1	Radio e televisioni, pubbliche	—	—	2	152	—	—
974.2	Radio e televisioni, private	115	—	122	1.021	—	—
975	<i>Spettacoli</i>	31	—	58	202	—	—
977	<i>Biblioteche, musei, giardini botanici e zoologici</i>	19	—	189	550	—	—
977.1	Servizi pubblici inerenti all'attività culturale	—	—	111	379	—	—
977.2	Servizi privati inerenti all'attività culturale	19	—	78	171	—	—
978	<i>Enti, organizzazioni ed installazioni sportive</i>	103	—	865	1.591	—	—
978.1	Enti ed organizzazioni sportive	31	—	463	1.096	—	—
978.2	Installazioni sportive delle amministrazioni pubbliche	—	—	281	275	—	—
978.3	Installazioni sportive di istituzioni private	72	—	121	220	—	—
979	<i>Servizi ricreativi non altrove classificati</i>	608	—	945	1.785	—	—
979.1	Stabilimenti balneari marittimi, lacuali e fluviali	395	—	410	671	—	—
979.2	Altri servizi dello spettacolo e ricreativi	198	—	484	1.018	—	—
979.3	Ricevitorie del lotto, lotterie e concorsi pronostici	15	—	51	96	—	—
98	Servizi personali	4.828	4.752	4.911	7.787	4.812	7.480
981	<i>Servizi di lavanderia, tintoria e affini</i>	971	934	1.002	1.829	956	1.605
982	<i>Servizi per l'igiene e l'estetica della persona</i>	3.483	3.462	3.501	5.386	3.473	5.335
982.1	Laboratori di parrucchiere ed istituti di bellezza	3.468	3.462	3.483	5.360	3.473	5.335
982.2	Altri servizi per l'igiene e la pulizia	15	—	18	26	—	—
983	<i>Studi e laboratori fotografici</i>	260	256	274	358	265	346
983.1	Studi fotografici	260	256	274	358	265	346
983.2	Servizi di fotografia aerea	—	—	—	—	—	—
984	<i>Servizi personali non altrove classificati</i>	114	100	134	214	118	194
984.1	Servizi di pompe funebri e di cremazione	103	100	122	201	118	194
984.2	Altri servizi personali non altrove classificati	11	—	12	13	—	—
	TOTALE	96.337	46.774	118.418	495.399	48.121	114.352

TAV. 2 - Imprese per forma giuridica e relativi addetti

N. Classificazione	RAMI, CLASSI E SOTTOCLASSI DI ATTIVITÀ ECONOMICA	IMPRESE INDIVIDUALI		SOCIÈ							
		Imprese	Addetti	per azioni		cooperative		in accomandita		a responsabilità limitata	
				Imprese	Addetti	Imprese	Addetti	Imprese	Addetti	Imprese	Addetti
0	Agricoltura, caccia, foreste e pesca	1.200	2.065	1	8	138	1.563	4	20	8	74
01	Agricoltura e caccia	—	—	—	—	1	18	—	—	—	—
013	Selezione e moltiplicazione delle specie	—	—	—	—	1	18	—	—	—	—
02	Foreste	118	195	—	—	1	8	—	—	—	—
020	Foreste	118	195	—	—	1	8	—	—	—	—
03	Pesca	166	384	—	—	8	179	—	—	3	58
031	Pesca e allevamenti in acque marine e lagunari	160	371	—	—	7	174	—	—	3	58
032	Pesca e allevamenti in acque dolci	6	13	—	—	1	5	—	—	—	—
04	Attività connesse con l'agricoltura	916	1.486	1	8	128	1.358	4	20	5	16
041	Attività trasformatrici annesse ad aziende agricole che lavorano esclusivamente o prevalentemente prodotti propri	337	652	1	8	—	—	1	8	2	8
042	Attività di trasformazione svolte in forma associata	—	—	—	—	43	349	—	—	—	—
043	Altre attività svolte in forma associata	—	—	—	—	53	470	—	—	—	—
044	Esercizio di macchine agricole	565	802	—	—	20	87	3	12	1	5
045	Approvvigionamento, produzione e distribuzione di mezzi tecnici necessari all'esercizio dell'agricoltura	14	32	—	—	12	452	—	—	2	3
1	Energia, gas e acqua	17	116	5	142	—	—	3	32	2	18
1A	Estrazione di combustibili solidi, liquidi e gassosi-industria petrolifera	2	62	5	142	—	—	2	24	—	—
11	Industria dell'estrazione e agglomerazione di combustibili solidi	—	—	1	31	—	—	—	—	—	—
111	Industria dell'estrazione e agglomerazione di combustibili solidi	—	—	1	31	—	—	—	—	—	—
12	Cokerie	—	—	—	—	—	—	—	—	—	—
120	Cokerie	—	—	—	—	—	—	—	—	—	—
13	Industria dell'estrazione di petrolio e gas naturali	1	58	—	—	—	—	1	16	—	—
131	Estrazione di petrolio	—	—	—	—	—	—	—	—	—	—
132	Estrazione e depurazione di gas naturali	—	—	—	—	—	—	1	16	—	—
133	Estrazione con annessa distillazione di roccia asfaltica e scisti bituminosi	—	—	—	—	—	—	—	—	—	—
134	Ricerca di petrolio e gas naturali	1	58	—	—	—	—	—	—	—	—
14	Industria petrolifera	1	4	4	111	—	—	1	8	—	—
140	Industria petrolifera	1	4	4	111	—	—	1	8	—	—
15	Industria dei combustibili nucleari	—	—	—	—	—	—	—	—	—	—
150	Industria dei combustibili nucleari	—	—	—	—	—	—	—	—	—	—
1B	Energia elettrica, gas e acqua	15	54	—	—	—	—	1	8	2	18
16	Industria della produzione e distribuzione di energia elettrica, gas, vapore e acqua calda	10	48	—	—	—	—	1	8	2	18
161	Produzione e distribuzione di energia elettrica	5	31	—	—	—	—	—	—	—	—
162	Produzione e distribuzione del gas	4	14	—	—	—	—	1	8	2	18
163	Produzione e distribuzione di altri tipi di energia	1	3	—	—	—	—	—	—	—	—
17	Industria della raccolta, depurazione e distribuzione d'acqua	5	6	—	—	—	—	—	—	—	—
170	Industria della raccolta, depurazione e distribuzione d'acqua	5	6	—	—	—	—	—	—	—	—
2	Industrie estrattive - industrie manifatturiere per la trasformazione di minerali non energetici e prodotti derivati - industrie chimiche	492	1.768	61	3.427	7	150	35	656	118	2.355
21	Industria dell'estrazione e preparazione di minerali metalliferi	—	—	—	—	—	—	—	—	—	—
211	Estrazione, ricerche e preparazione di minerali di ferro	—	—	—	—	—	—	—	—	—	—
212	Estrazione, ricerche e preparazione di minerali metalliferi non ferrosi	—	—	—	—	—	—	—	—	—	—
22	Industria della produzione e prima trasformazione dei metalli	10	68	10	911	—	—	1	22	5	71
221	Siderurgia, escluse le cokerie annesse a stabilimenti siderurgici	1	10	2	94	—	—	—	—	—	—
222	Fabbricazione di tubi di acciaio	—	—	1	564	—	—	—	—	1	2
223	Trafilatura, stiratura, laminazione di nastri, profilatura a freddo dell'acciaio	5	40	4	145	—	—	1	22	2	46
224	Produzione e prima trasformazione dei metalli non ferrosi	4	18	3	108	—	—	—	—	2	23
23	Industria dell'estrazione di minerali non metalliferi e non energetici; torbiere	83	264	6	114	—	—	4	41	20	248
231	Estrazione e ricerche di prodotti di cava per materiali da costruzione, per refrattari e per ceramiche	81	261	6	114	—	—	4	41	20	248
232	Estrazione e ricerca mineraria di sali di potassio e di fosfati di calcio naturali	—	—	—	—	—	—	—	—	—	—
233	Produzione ed estrazione di sale	—	—	—	—	—	—	—	—	—	—
239	Estrazione di altri minerali; torbiere	2	3	—	—	—	—	—	—	—	—
24	Industria della lavorazione dei minerali non metalliferi	346	1.257	33	1.973	7	150	25	537	74	1.845
241	Produzione di materiali da costruzione in laterizio	5	55	12	1.108	2	45	5	107	10	432
242	Produzione di cemento, calce e gesso	7	14	3	49	1	6	—	—	4	82

per ramo, classe e sottoclasse di attività economica

TÀ						AZIENDE MUNICIPALIZZATE		ALTRE FORME		TOTALE		N. Classificazione
in nome collettivo		altre		TOTALE		Imprese	Addetti	Imprese	Addetti	Imprese	Addetti	
Imprese	Addetti	Imprese	Addetti	Imprese	Addetti							
28	151	470	1.425	649	3.241	—	—	7	199	1.856	5.505	0
—	—	—	—	1	18	—	—	—	—	1	18	01
—	—	—	—	1	18	—	—	—	—	1	18	013
2	36	9	20	12	64	—	—	2	54	132	313	02
2	36	9	20	12	64	—	—	2	54	132	313	020
7	33	183	672	201	942	—	—	—	—	367	1.326	03
6	27	180	654	196	913	—	—	—	—	356	1.284	031
1	6	3	18	5	29	—	—	—	—	11	42	032
19	82	278	733	435	2.217	—	—	5	145	1.356	3.848	04
4	36	25	87	33	147	—	—	—	—	370	799	041
—	—	—	—	43	349	—	—	1	2	44	351	042
—	—	—	—	53	470	—	—	1	3	54	473	043
15	46	251	640	290	790	—	—	—	—	855	1.592	044
—	—	2	6	16	461	—	—	3	140	33	633	045
1	1	1	3	12	196	6	407	6	32	41	751	1
—	—	—	—	7	166	—	—	—	—	9	228	1A
—	—	—	—	1	31	—	—	—	—	1	31	11
—	—	—	—	1	31	—	—	—	—	1	31	111
—	—	—	—	—	—	—	—	—	—	—	—	12
—	—	—	—	—	—	—	—	—	—	—	—	120
—	—	—	—	1	16	—	—	—	—	2	74	13
—	—	—	—	—	—	—	—	—	—	—	—	131
—	—	—	—	1	16	—	—	—	—	1	16	132
—	—	—	—	—	—	—	—	—	—	—	—	133
—	—	—	—	—	—	—	—	—	—	1	58	134
—	—	—	—	5	119	—	—	—	—	6	123	14
—	—	—	—	5	119	—	—	—	—	6	123	140
—	—	—	—	—	—	—	—	—	—	—	—	15
—	—	—	—	—	—	—	—	—	—	—	—	150
1	1	1	3	5	30	6	407	6	32	32	523	1B
1	1	—	—	4	27	6	407	—	—	20	482	16
—	—	—	—	—	—	4	186	—	—	9	217	161
1	1	—	—	4	27	2	221	—	—	10	262	162
—	—	—	—	—	—	—	—	—	—	1	3	163
—	—	1	3	1	3	—	—	6	32	12	41	17
—	—	1	3	1	3	—	—	6	32	12	41	170
114	1.435	151	903	486	8.926	—	—	2	4	980	10.698	2
—	—	—	—	—	—	—	—	—	—	—	—	21
—	—	—	—	—	—	—	—	—	—	—	—	211
—	—	—	—	—	—	—	—	—	—	—	—	212
9	208	8	65	33	1.277	—	—	—	—	43	1.345	22
—	—	1	6	3	100	—	—	—	—	4	110	221
—	—	—	—	2	566	—	—	—	—	2	566	222
7	190	3	35	17	438	—	—	—	—	22	478	223
2	18	4	24	11	173	—	—	—	—	15	191	224
21	158	24	131	75	692	—	—	2	4	160	960	23
21	158	24	131	75	692	—	—	2	4	158	957	231
—	—	—	—	—	—	—	—	—	—	—	—	232
—	—	—	—	—	—	—	—	—	—	—	—	233
—	—	—	—	—	—	—	—	—	—	2	3	239
69	943	107	670	315	6.118	—	—	—	—	661	7.375	24
8	168	3	61	40	1.921	—	—	—	—	45	1.976	241
—	—	4	27	12	164	—	—	—	—	19	178	242

segue TAV. 2 - Imprese per forma giuridica e relativi addetti

N. Classificazione	RAMI, CLASSI E SOTTOCLASSI DI ATTIVITÀ ECONOMICA	IMPRESE INDIVIDUALI		SOCIE							
		Imprese	Addetti	per azioni		cooperative		in accomandita		a responsabilità limitata	
				Imprese	Addetti	Imprese	Addetti	Imprese	Addetti	Imprese	Addetti
243	Produzione di materiali per costruzione in calcestruzzo, amianto-cemento e gesso	94	400	14	632	1	31	12	269	25	485
244	Produzione di articoli in amianto	1	1	—	—	—	—	—	—	—	—
245	Lavorazione della pietra e di prodotti minerali non metalliferi	141	414	3	52	—	—	5	100	18	403
246	Produzione di mole e di altri corpi abrasivi applicati	6	24	—	—	—	—	—	—	2	41
247	Industria del vetro	23	159	—	—	2	27	1	22	11	275
248	Produzione di prodotti in ceramica	69	190	1	132	1	41	2	39	4	127
25	Industrie chimiche	53	179	12	429	—	—	5	56	19	191
251	Produzione di prodotti chimici di base	4	25	8	359	—	—	2	20	10	94
255	Produzione di mastici, pitture, vernici e inchiostri da stampa	14	86	1	28	—	—	—	—	5	55
256	Produzione di altri prodotti chimici principalmente destinati all'industria e all'agricoltura	19	37	3	42	—	—	2	27	1	9
257	Produzione di prodotti farmaceutici	—	—	—	—	—	—	1	9	—	—
258	Produzione di sapone e detersivi sintetici nonché di altri prodotti per l'igiene del corpo e di profumeria	14	26	—	—	—	—	—	—	3	33
259	Produzione di altri prodotti chimici	2	5	—	—	—	—	—	—	—	—
26	Industria della produzione di fibre artificiali e sintetiche	—	—	—	—	—	—	—	—	—	—
260	Industria della produzione di fibre artificiali e sintetiche	—	—	—	—	—	—	—	—	—	—
3	Industrie manifatturiere per la lavorazione e la trasformazione dei metalli; meccanica di precisione	2.813	8.286	116	13.088	10	148	51	865	217	4.752
31	Industria della costruzione di prodotti in metallo	1.579	4.359	43	3.489	6	56	24	365	94	2.067
311	Fonderie	22	149	9	1.016	—	—	2	48	12	347
312	Fucinataura, stampaggio, imbutitura, tranciatura e lavorazione a sbalzo	18	79	2	55	—	—	1	8	7	110
313	Seconda trasformazione, trattamento e rivestimento dei metalli	229	707	10	581	3	13	3	24	21	536
314	Costruzione e installazione di carpenteria metallica	318	1.235	7	566	1	12	6	167	19	393
315	Costruzione e installazione di caldaie e serbatoi	23	89	2	73	—	—	1	7	3	29
316	Costruzione di utensili e articoli finiti in metallo	172	752	13	1.198	1	29	7	94	30	645
319	Officine meccaniche non altrove classificate	797	1.348	—	—	1	2	4	17	2	7
32	Industria della costruzione e dell'installazione di macchine e di materiale meccanico	463	1.660	31	2.622	—	—	10	171	50	1.092
321	Costruzione o montaggio di macchine e attrezzature per l'agricoltura e la zootecnia	49	221	6	374	—	—	1	41	5	71
322	Costruzione di macchine utensili per la lavorazione dei metalli; di utensileria per macchine utensili e operatrici	81	432	4	328	—	—	3	32	10	334
323	Costruzione e installazione macchine tessili e loro accessori; costruzione macchine e installazione impianti per trattamento ausiliario dei tessili; costruzione macchine per cucire e maglieria	7	16	—	—	—	—	1	5	—	—
324	Costruzione e installazione di macchine e apparecchi per le industrie alimentari, chimiche e affini	10	42	1	18	—	—	1	5	3	53
325	Costruzione e installazione macchine per l'industria estrattiva, per lavorazione minerali non metalliferi, per il genio civile e l'edilizia, per le industrie siderurgiche e le fonderie; apparecchi per impianti di sollevamento e trasporto	32	208	9	1.074	—	—	—	—	9	108
326	Costruzione di organi di trasmissione	3	32	1	193	—	—	—	—	—	—
327	Costruzione e installazione macchine lavorazione legno, carta, cuoio, pelli e calzature; costruzione di apparecchiature igienico-sanitarie e per lavanderia e stireria	47	158	8	563	—	—	3	56	11	282
328	Costruzione, installazione e riparazione di altre macchine e apparecchi meccanici	234	551	2	72	—	—	1	32	12	244
33	Industria della costruzione, installazione e riparazione di macchine per ufficio, di macchine e di impianti per l'elaborazione dei dati	16	43	—	—	—	—	1	7	2	24
330	Costruzione, installazione e riparazione di macchine per ufficio, macchine ed impianti per l'elaborazione dei dati	16	43	—	—	—	—	1	7	2	24
34	Industria della costruzione, installazione di impianti e riparazione di materiale elettrico ed elettronico	505	1.581	31	5.231	—	—	9	167	49	1.046
341	Produzione di fili e cavi elettrici	9	42	1	31	—	—	—	—	1	12
342	Costruzione di motori, generatori, trasformatori, interruttori ed altro materiale elettrico e dielettrico	53	208	3	208	—	—	3	37	12	221
343	Costruzione di apparecchiature elettriche per mezzi di trasporto e per uso industriale; di pile e di accumulatori	66	239	7	223	—	—	3	24	9	251
344	Costruzione di apparecchi elettrici di misura; apparecchi per telecomunicazioni ed apparecchi elettromedicali	7	55	1	1	—	—	—	—	5	279
345	Costruzione o montaggio di apparecchi radio riceventi, televisori, apparecchi elettroacustici; costruzione di sistemi per il controllo dei processi industriali e di componenti elettronici	248	587	8	1.225	—	—	1	13	11	95
346	Costruzione di apparecchi elettrodomestici	11	65	8	3.298	—	—	—	—	4	72
347	Produzione di materiale elettrico di illuminazione	18	42	1	138	—	—	1	89	1	1
348	Lavori di impianto tecnico: montaggio e riparazione di impianti di apparecchiature elettriche ed elettroniche	93	343	2	107	—	—	1	4	6	115

per ramo, classe e sottoclasse di attività economica

TÀ						AZIENDE MUNICIPALIZZATE		ALTRE FORME		TOTALE		N. Classificazione
in nome collettivo		altre		TOTALE		Imprese	Addetti	Imprese	Addetti	Imprese	Addetti	
Imprese	Addetti	Imprese	Addetti	Imprese	Addetti							
28	270	24	141	104	1.828	—	—	—	—	198	2.228	243
—	—	—	—	—	—	—	—	—	—	1	1	244
22	325	50	255	98	1.135	—	—	—	—	239	1.549	245
1	7	—	—	3	48	—	—	—	—	9	72	246
6	77	12	126	32	527	—	—	—	—	55	686	247
4	96	14	60	26	495	—	—	—	—	95	685	248
15	126	12	37	63	839	—	—	—	—	116	1.018	25
5	55	3	15	28	543	—	—	—	—	32	568	251
4	50	3	8	13	141	—	—	—	—	27	227	255
4	12	2	4	12	94	—	—	—	—	31	131	256
—	—	1	2	2	11	—	—	—	—	2	11	257
2	9	2	4	7	46	—	—	—	—	21	72	258
—	—	1	4	1	4	—	—	—	—	3	9	259
—	—	—	—	—	—	—	—	—	—	—	—	26
—	—	—	—	—	—	—	—	—	—	—	—	260
451	4.778	702	3.223	1.547	26.854	—	—	3	11	4.363	35.151	3
214	2.030	422	1.860	803	9.867	—	—	3	11	2.385	14.237	31
6	76	6	24	35	1.511	—	—	—	—	57	1.660	311
9	130	10	43	29	346	—	—	—	—	47	425	312
42	402	60	317	139	1.873	—	—	—	—	368	2.580	313
69	630	137	649	239	2.417	—	—	—	—	557	3.652	314
3	38	7	26	16	173	—	—	—	—	39	262	315
42	422	60	294	153	2.682	—	—	1	5	326	3.439	316
43	332	142	507	192	865	—	—	2	6	991	2.219	319
115	1.258	126	713	332	5.856	—	—	—	—	795	7.516	32
12	157	15	110	39	753	—	—	—	—	88	974	321
45	467	28	133	90	1.294	—	—	—	—	171	1.726	322
2	20	—	—	3	25	—	—	—	—	10	41	323
7	54	5	30	17	160	—	—	—	—	27	202	324
11	148	7	37	36	1.367	—	—	—	—	68	1.575	325
—	—	3	9	4	202	—	—	—	—	7	234	326
19	257	19	117	60	1.275	—	—	—	—	107	1.433	327
19	155	49	277	83	780	—	—	—	—	317	1.331	328
8	44	4	11	15	86	—	—	—	—	31	129	33
8	44	4	11	15	86	—	—	—	—	31	129	330
85	1.113	90	393	264	7.950	—	—	—	—	769	9.531	34
—	—	—	—	2	43	—	—	—	—	11	85	341
7	96	8	36	33	598	—	—	—	—	86	806	342
18	153	17	82	54	733	—	—	—	—	120	972	343
8	45	2	8	16	333	—	—	—	—	23	388	344
23	223	42	186	85	1.742	—	—	—	—	333	2.329	345
2	11	2	7	16	3.388	—	—	—	—	27	3.453	346
3	63	2	9	8	300	—	—	—	—	26	342	347
24	522	17	65	50	813	—	—	—	—	143	1.156	348

segue TAV. 2 - Imprese per forma giuridica e relativi addetti

N. Classificazione	RAMI, CLASSI E SOTTOCLASSI DI ATTIVITÀ ECONOMICA	IMPRESE INDIVIDUALI		SOCI E							
		Imprese	Addetti	per azioni		cooperative		in accomandita		a responsabilità limitata	
				Imprese	Addetti	Imprese	Addetti	Imprese	Addetti	Imprese	Addetti
35	Industria della costruzione e montaggio di autoveicoli, carrozzerie, parti ed accessori	13	85	2	247	—	—	1	8	9	228
351	Costruzione e montaggio di autoveicoli e costruzione dei relativi motori	—	—	1	70	—	—	—	—	1	53
352	Costruzione di carrozzerie e rimorchi	5	38	—	—	—	—	1	8	3	70
353	Costruzione di parti ed accessori per autoveicoli e rimorchi	8	47	1	177	—	—	—	—	5	105
36	Industria della costruzione di altri mezzi di trasporto	31	165	8	1.498	3	73	5	144	7	204
361	Costruzione navale, riparazione e manutenzione di navi	20	108	2	151	1	71	4	140	7	204
362	Costruzione di materiale rotabile a scartamento normale e a scartamento ridotto per servizio pubblico	—	—	1	438	—	—	—	—	—	—
363	Costruzione e montaggio di cicli, motocicli e loro parti staccate	10	56	4	717	2	2	1	4	—	—
364	Costruzione e riparazione di aeronavi	—	—	1	192	—	—	—	—	—	—
365	Costruzione di altri mezzi di trasporto non altrove classificati	1	1	—	—	—	—	—	—	—	—
37	Industria della costruzione di strumenti e di apparecchi di precisione, medico chirurgici, ottici ed affini; orologeria	206	393	1	1	1	19	1	3	6	91
371	Costruzione e riparazione di strumenti di precisione, di apparecchi di misura e di controllo	12	29	1	1	—	—	—	—	3	58
372	Costruzione di apparecchi e materiale medico-chirurgico	175	285	—	—	1	19	1	3	1	2
373	Costruzione e riparazione di strumenti ottici e di apparecchiature fotografiche	10	48	—	—	—	—	—	—	1	6
374	Costruzione di orologi e loro pezzi staccati	9	31	—	—	—	—	—	—	1	25
4	Industrie manifatturiere alimentari, tessili, delle pelli e cuoio, dell'abbigliamento, del legno, mobilio e altre industrie manifatturiere	13.349	47.791	299	26.500	41	1.116	204	5.323	600	17.701
41	Industrie alimentari di base	952	2.786	16	957	11	342	10	95	26	350
411	Industria dei grassi vegetali e animali	102	337	2	344	—	—	1	7	—	—
412	Industria della macellazione del bestiame, preparazione e conservazione della carne	101	348	6	317	5	36	1	16	13	177
413	Industria casearia	4	68	1	91	—	—	—	—	2	41
414	Industria della trasformazione e conservazione di frutta, ortaggi e funghi	8	19	2	19	4	185	1	7	2	23
415	Industria della lavorazione e conservazione del pesce e di altri prodotti alimentari marini	3	21	2	95	1	104	2	24	2	11
416	Industria della lavorazione delle granaglie	180	335	2	52	—	—	5	41	3	23
417	Industria delle paste alimentari	125	306	—	—	1	17	—	—	—	—
418	Industria dei prodotti amidacei	1	1	—	—	—	—	—	—	—	—
419	Industria della panificazione, pasticceria e biscotti	428	1.351	1	39	—	—	—	—	4	75
42	Industrie dello zucchero, delle bevande, di altri prodotti alimentari e del tabacco	126	389	25	1.282	1	16	5	28	21	276
420	Industria della produzione e raffinazione dello zucchero	—	—	—	—	—	—	—	—	—	—
421	Industria del cacao, cioccolato, caramelle e gelati	20	65	1	27	—	—	—	—	—	—
422	Industria dei prodotti alimentari per zootecnia	12	46	3	78	—	—	—	—	4	50
423	Industria di prodotti alimentari vari	20	53	8	837	—	—	—	—	10	185
424	Industria dell'alcool etilico, di acquaviti e liquori	8	17	4	164	—	—	—	—	1	12
425	Industria del vino	36	92	4	79	1	16	5	28	3	16
427	Industria della birra e del malto	—	—	1	15	—	—	—	—	—	—
428	Industria idrominerale e delle bevande analcoliche	28	98	4	82	—	—	—	—	3	13
429	Industria del tabacco	2	18	—	—	—	—	—	—	—	—
43	Industrie tessili	1.600	4.042	13	891	2	29	9	331	23	897
431	Industria laniera	48	123	1	54	—	—	—	—	3	134
432	Industria cotoniera	13	21	1	126	—	—	1	11	—	—
433	Industria della seta e delle fibre chimiche assimilate	—	—	—	—	—	—	—	—	—	—
434	Industria della canapa, del lino, del ramiè e delle fibre dure	1	17	—	—	—	—	—	—	—	—
435	Industria della juta	1	1	—	—	—	—	—	—	—	—
436	Industria della maglia, maglieria e calze	1.303	3.395	9	669	—	—	6	282	15	567
437	Industria del perfezionamento dei tessuti	14	102	1	22	1	14	1	8	2	158
438	Industria per la produzione di arazzi, tappeti, copripavimento, linoleum e tele cerate	7	8	—	—	1	15	—	—	—	—
439	Altre industrie tessili	213	375	1	20	—	—	1	30	3	38
44	Industrie delle pelli e del cuoio	600	1.962	8	931	3	42	6	378	7	422
441	Concia e tintura delle pelli e del cuoio	37	66	5	370	1	13	2	225	2	57
442	Produzione di articoli in cuoio e affini	563	1.896	3	561	2	29	4	153	5	365
45	Industrie delle calzature, di articoli d'abbigliamento e di biancheria per la casa	5.649	25.611	80	9.827	15	510	93	2.503	230	9.661
451	Produzione a macchina di calzature	3.173	15.940	50	5.173	5	107	77	1.875	139	5.840
452	Produzione a mano e su misura di calzature	33	68	—	—	—	—	—	—	—	—
453	Confezione in serie di articoli di abbigliamento ed altre attività collegate	793	7.008	28	4.598	10	403	14	604	84	3.688
454	Confezione su misura di vestiario e biancheria; modisterie	1.270	1.776	—	—	—	—	—	—	3	74
455	Confezione di altri articoli tessili	315	608	1	21	—	—	1	20	2	10
456	Confezione di pellicce	65	211	1	35	—	—	1	4	2	49
46	Industrie del legno e del mobile in legno	3.029	8.690	98	5.703	5	130	41	1.162	172	3.516
461	Segagione e preparazione industriale del legno	54	155	1	70	—	—	1	80	2	6
462	Produzione di prodotti semifiniti in legno	47	348	10	763	—	—	1	5	8	206
463	Produzione in serie di elementi di carpenteria, falegnameria e pavimenti in legno	1.288	2.448	7	253	2	102	2	17	18	293

per ramo, classe e sottoclasse di attività economica

TÀ						AZIENDE MUNICIPALIZZATE		ALTRE FORME		TOTALE		N. Classificazione
in nome collettivo		altre		TOTALE		Imprese	Addetti	Imprese	Addetti	Imprese	Addetti	
Imprese	Addetti	Imprese	Addetti	Imprese	Addetti							
7	211	5	28	24	722	—	—	—	—	37	807	35
1	42	—	—	3	165	—	—	—	—	3	165	351
2	124	2	8	8	210	—	—	—	—	13	248	352
4	45	3	20	13	347	—	—	—	—	21	394	353
9	54	8	58	40	2.031	—	—	—	—	71	2.196	36
5	35	8	58	27	659	—	—	—	—	47	767	361
—	—	—	—	1	438	—	—	—	—	1	438	362
4	19	—	—	11	742	—	—	—	—	21	798	363
—	—	—	—	1	192	—	—	—	—	1	192	364
—	—	—	—	—	—	—	—	—	—	1	1	365
13	68	47	160	69	342	—	—	—	—	275	735	37
—	—	4	18	8	77	—	—	—	—	20	106	371
9	47	41	124	53	195	—	—	—	—	228	480	372
4	21	—	—	5	27	—	—	—	—	15	75	373
—	—	2	18	3	43	—	—	—	—	12	74	374
1.504	19.660	3.278	19.416	5.926	89.716	1	47	16	236	19.292	137.790	4
92	678	246	994	401	3.416	1	47	2	10	1.356	6.259	41
7	53	50	240	60	644	—	—	—	—	162	981	411
14	103	15	74	54	723	—	—	—	—	155	1.071	412
3	21	3	10	9	163	1	47	—	—	14	278	413
3	8	1	2	13	244	—	—	—	—	21	263	414
4	76	1	2	12	312	—	—	—	—	15	333	415
20	104	41	148	71	368	—	—	—	—	251	703	416
5	23	25	90	31	130	—	—	—	—	156	436	417
—	—	—	—	—	—	—	—	—	—	1	1	418
36	290	110	428	151	832	—	—	2	10	581	2.193	419
39	372	38	171	129	2.145	—	—	1	4	256	2.538	42
—	—	—	—	—	—	—	—	—	—	—	—	420
3	21	5	17	9	65	—	—	—	—	29	130	421
8	113	5	16	20	257	—	—	—	—	32	303	422
9	107	6	23	33	1.152	—	—	—	—	53	1.205	423
4	14	3	28	12	218	—	—	—	—	20	235	424
10	67	10	55	33	261	—	—	1	4	70	357	425
—	—	—	—	1	15	—	—	—	—	1	15	427
5	50	9	32	21	177	—	—	—	—	49	275	428
—	—	—	—	—	—	—	—	—	—	2	18	429
54	566	141	820	242	3.534	—	—	2	58	1.844	7.634	43
3	17	10	20	17	225	—	—	—	—	65	348	431
3	24	4	12	9	173	—	—	—	—	22	194	432
—	—	—	—	—	—	—	—	—	—	—	—	433
2	7	—	—	2	7	—	—	—	—	3	24	434
—	—	—	—	—	—	—	—	—	—	1	1	435
31	364	110	642	171	2.524	—	—	1	47	1.475	5.966	436
3	51	11	107	19	360	—	—	—	—	33	462	437
1	4	—	—	2	19	—	—	1	11	10	38	438
11	99	6	39	22	226	—	—	—	—	235	601	439
35	367	112	660	171	2.800	—	—	—	—	771	4.762	44
1	4	6	26	17	695	—	—	—	—	54	761	441
34	363	106	634	154	2.105	—	—	—	—	717	4.001	442
613	10.058	1.766	11.444	2.797	44.003	—	—	4	144	8.450	69.758	45
512	8.415	1.566	9.973	2.349	31.383	—	—	1	1	5.523	47.324	451
—	—	3	10	3	10	—	—	—	—	36	78	452
73	1.406	109	1.129	318	11.828	—	—	1	126	1.112	18.962	453
9	44	35	132	47	250	—	—	2	17	1.319	2.043	454
12	79	40	147	56	277	—	—	—	—	371	885	455
7	114	13	53	24	255	—	—	—	—	89	466	456
410	4.740	631	3.622	1.357	18.873	—	—	1	1	4.387	27.564	46
6	45	10	101	20	302	—	—	—	—	74	457	461
26	361	20	126	65	1.461	—	—	—	—	112	1.809	462
72	635	242	1.061	343	2.361	—	—	—	—	1.631	4.809	463

segue TAV. 2 - Imprese per forma giuridica e relativi addetti

N. Classificazione	RAMI, CLASSI E SOTTOCLASSI DI ATTIVITÀ ECONOMICA	IMPRESE INDIVIDUALI		SOCIE							
		Imprese	Addetti	per azioni		cooperative		in accomandita		a responsabilità limitata	
				Imprese	Addetti	Imprese	Addetti	Imprese	Addetti	Imprese	Addetti
464	Costruzione di imballaggi in legno	34	259	—	—	—	—	—	—	6	321
465	Costruzione di altri oggetti in legno	306	1.055	5	192	1	10	4	48	11	210
466	Produzione di articoli in sughero, paglia, giunco e vimini; produzione di spazzole e pennelli	414	627	—	—	1	4	—	—	3	28
467	Industria del mobile e dell'arredamento in legno	886	3.798	75	4.425	1	14	33	1.012	124	2.452
47	Industrie della carta; stampa ed editoria	396	1.424	10	1.890	1	15	14	292	37	451
471	Produzione della pasta-carta, della carta e del cartone	1	16	1	1.038	—	—	1	61	1	32
472	Trasformazione della carta e del cartone, fabbricazione di articoli in carta, cartone e ovatta di cellulosa	99	553	6	755	1	15	7	175	15	183
473	Stampa e industrie affini	273	818	2	79	—	—	6	56	16	223
474	Editoria	23	37	1	18	—	—	—	—	5	13
48	Industrie della gomma e dei manufatti di materie plastiche	380	1.347	24	1.368	2	23	13	243	46	943
481	Industria della gomma	44	333	7	608	1	11	2	31	7	124
482	Ricostruzione di pneumatici, vulcanizzazione e riparazione di pneumatici	129	226	1	31	—	—	1	33	1	9
483	Industria dei prodotti delle materie plastiche	207	788	16	729	1	12	10	179	38	810
49	Industrie manifatturiere diverse	617	1.540	25	3.651	1	9	13	291	38	1.185
491	Produzione di oreficeria, argenteria, bigiotteria e taglio delle pietre preziose	191	422	2	118	—	—	4	142	6	67
492	Costruzione di strumenti musicali e relativi accessori	279	774	17	3.140	—	—	6	128	16	803
493	Laboratori fotografici e cinematografici	22	36	1	52	1	9	—	—	4	33
494	Costruzione di giochi, giocattoli e articoli sportivi	38	96	5	341	—	—	1	18	8	144
495	Altre industrie manifatturiere non altrove classificate	70	179	—	—	—	—	—	—	2	128
496	Industria del confezionamento	17	33	—	—	—	—	2	3	2	10
5	Industrie delle costruzioni e delle installazioni di impianti per l'edilizia	8.745	22.758	62	2.322	64	804	91	957	289	2.596
50	Edilizia e genio civile	8.745	22.758	62	2.322	64	804	91	957	289	2.596
501	Costruzioni edili - restauro e manutenzione di fabbricati	4.714	14.918	50	1.665	56	639	72	747	247	1.930
502	Genio civile	405	2.060	8	571	4	108	7	133	24	432
503	Installazione di impianti per l'edilizia	1.512	2.986	4	86	1	49	10	72	18	234
504	Attività di finiture dell'edilizia	2.114	2.794	—	—	3	8	2	5	—	—
6	Commercio, pubblici esercizi e alberghi; riparazioni di beni di consumo e di veicoli	37.642	67.607	151	3.058	141	1.016	425	2.087	704	5.369
6A	Commercio, pubblici esercizi e alberghi	34.309	61.956	150	3.015	141	1.016	420	2.074	695	5.229
61	Commercio all'ingrosso	1.954	5.662	85	2.172	36	490	153	904	301	2.130
611	Commercio all'ingrosso di materie prime agricole, di animali vivi, di materie prime tessili e di semilavorati	359	597	13	82	4	13	11	52	20	88
612	Commercio all'ingrosso di combustibili; di minerali e prodotti chimici per l'industria	61	177	9	234	1	6	12	32	20	156
613	Commercio all'ingrosso di legname, di materiale da costruzione e di articoli per installazione	157	526	15	365	2	6	25	175	43	301
614	Commercio all'ingrosso di macchine, attrezzature e veicoli	134	398	10	272	1	36	15	100	43	237
615	Commercio all'ingrosso di mobili, elettrodomestici, apparecchi radio-televisivi, casalinghi e ferramenta	132	578	7	162	2	6	22	101	48	271
616	Commercio all'ingrosso di prodotti tessili, di abbigliamento, di calzature e articoli in cuoio e pelli	265	709	16	340	1	2	26	129	39	270
617	Commercio all'ingrosso di prodotti alimentari, bevande e tabacco	679	2.190	9	527	23	368	22	166	55	521
618	Commercio all'ingrosso di prodotti farmaceutici, sanitari, di bellezza e di detersivi	59	148	3	124	1	47	8	101	11	123
619	Commercio all'ingrosso di altri prodotti non alimentari	108	339	3	66	1	6	12	48	22	163
62	Commercio all'ingrosso di materiali vari da recupero	118	240	1	16	—	—	—	—	7	46
621	Commercio all'ingrosso di rottami metallici	89	168	1	16	—	—	—	—	6	40
622	Commercio all'ingrosso di altri prodotti di raccolta	29	72	—	—	—	—	—	—	1	6
63	Intermediari del commercio	3.597	4.454	3	8	4	15	39	114	39	114
631	Intermediari del commercio di materie prime agricole, di animali vivi, di materie prime tessili e di semilavorati	134	163	—	—	2	4	—	—	—	—
632	Intermediari del commercio di combustibili, minerali e prodotti chimici per la tecnica e l'industria	120	147	—	—	—	—	—	—	—	—
633	Intermediari del commercio di legname e materiale da costruzione	174	209	1	5	—	—	4	10	1	14
634	Intermediari del commercio di macchine e materiale per l'industria, il commercio, la navigazione e l'agricoltura e di veicoli	322	379	1	1	—	—	4	8	8	19
635	Intermediari del commercio di mobili, articoli per la casa e ferramenta	546	703	—	—	—	—	10	36	6	14
636	Intermediari del commercio di prodotti tessili, di abbigliamento, di calzature e articoli in cuoio	642	862	—	—	—	—	13	37	9	31
637	Intermediari del commercio di prodotti alimentari, bevande e tabacco	544	648	1	2	—	—	—	—	1	2
638	Intermediari del commercio specializzato di altri prodotti	926	1.107	—	—	—	—	5	16	7	21
639	Intermediari del commercio di prodotti diversi, attività associate senza prevalenza	189	236	—	—	2	11	3	7	7	13
64	Commercio al minuto di prodotti alimentari, di articoli di abbigliamento, di arredamento e per la casa; farmacie	18.653	30.665	27	300	63	284	123	445	188	1.405
641	Commercio al minuto di prodotti ortofruttilicoli e lattiero caseari; di carne, pesce e pasticceria	5.552	8.763	4	62	23	89	4	21	14	110

per ramo, classe e sottoclasse di attività economica

TÀ						AZIENDE MUNICIPALIZZATE		ALTRE FORME		TOTALE		N. Classificazione
in nome collettivo		altre		TOTALE		Imprese	Addetti	Imprese	Addetti	Imprese	Addetti	
Imprese	Addetti	Imprese	Addetti	Imprese	Addetti							
11	127	14	213	31	661	—	—	—	—	65	920	464
48	485	63	395	132	1.340	—	—	—	—	438	2.395	465
10	92	22	110	36	234	—	—	—	—	450	861	466
237	2.995	260	1.616	730	12.514	—	—	1	1	1.617	16.313	467
99	885	126	600	287	4.133	—	—	5	16	688	5.573	47
—	—	—	—	3	1.131	—	—	—	—	4	1.147	471
42	417	36	260	107	1.805	—	—	—	—	206	2.358	472
53	443	88	336	165	1.137	—	—	3	11	441	1.966	473
4	25	2	4	12	60	—	—	2	5	37	102	474
76	777	81	458	242	3.812	—	—	—	—	622	5.159	48
9	57	14	81	40	912	—	—	—	—	84	1.245	481
6	26	12	55	21	154	—	—	—	—	150	380	482
61	694	55	322	181	2.746	—	—	—	—	388	3.534	483
86	1.217	137	647	300	7.000	—	—	1	3	918	8.543	49
24	385	35	132	71	844	—	—	—	—	262	1.266	491
46	644	81	415	166	5.130	—	—	1	3	446	5.907	492
4	34	3	27	13	155	—	—	—	—	35	191	493
5	27	7	24	26	554	—	—	—	—	64	650	494
5	122	11	49	18	299	—	—	—	—	88	478	495
2	5	—	—	6	18	—	—	—	—	23	51	496
706	5.616	1.905	7.574	3.117	19.869	—	—	9	42	11.871	42.669	5
706	5.616	1.905	7.574	3.117	19.869	—	—	9	42	11.871	42.669	50
453	3.547	1.234	5.359	2.112	13.887	—	—	6	36	6.832	28.841	501
77	1.012	75	259	195	2.515	—	—	2	4	602	4.579	502
125	826	321	1.090	479	2.357	—	—	—	—	1.991	5.343	503
51	231	275	866	331	1.110	—	—	1	2	2.446	3.906	504
1.817	8.953	2.542	9.320	5.780	29.803	5	42	149	442	43.576	97.894	6
1.599	7.762	1.767	6.515	4.772	25.611	5	42	146	434	39.232	88.043	6A
427	2.584	276	1.369	1.278	9.649	—	—	4	11	3.236	15.322	61
43	151	19	55	110	441	—	—	—	—	469	1.038	611
23	127	15	60	80	615	—	—	—	—	141	792	612
42	204	28	117	155	1.168	—	—	1	3	313	1.697	613
49	269	7	30	125	944	—	—	—	—	259	1.342	614
56	391	14	53	149	984	—	—	—	—	281	1.562	615
50	254	31	135	163	1.130	—	—	—	—	428	1.839	616
118	985	137	784	364	3.351	—	—	3	8	1.046	5.549	617
22	108	16	70	61	573	—	—	—	—	120	721	618
24	95	9	65	71	443	—	—	—	—	179	782	619
15	81	13	37	36	180	—	—	—	—	154	420	62
8	52	11	30	26	138	—	—	—	—	115	306	621
7	29	2	7	10	42	—	—	—	—	39	114	622
141	437	76	192	302	880	—	—	3	7	3.902	5.341	63
—	—	7	19	9	23	—	—	1	3	144	189	631
—	—	1	2	1	2	—	—	—	—	121	149	632
9	19	1	2	16	50	—	—	—	—	190	259	633
14	42	3	6	30	76	—	—	—	—	352	455	634
36	109	7	17	59	176	—	—	—	—	605	879	635
45	139	26	66	93	273	—	—	—	—	735	1.135	636
10	39	10	25	22	68	—	—	2	4	568	720	637
23	79	16	42	51	158	—	—	—	—	977	1.265	638
4	10	5	13	21	54	—	—	—	—	210	290	639
541	2.336	790	2.482	1.732	7.252	5	42	57	176	20.447	38.135	64
72	314	187	641	304	1.237	—	—	14	31	5.870	10.031	641

segue TAV. 2 - Imprese per forma giuridica e relativi addetti

N. Classificazione	RAMI, CLASSI E SOTTOCLASSI DI ATTIVITÀ ECONOMICA	IMPRESSE INDIVIDUALI		SOCI E							
		Imprese	Addetti	per azioni		cooperative		in accomandita		a responsabilità limitata	
				Imprese	Addetti	Imprese	Addetti	Imprese	Addetti	Imprese	Addetti
822	Istituti di assicurazione - vita e capitalizzazione	—	—	—	—	—	—	—	—	—	—
823	Istituti di assicurazione - danni, malattie e rischi diversi	—	—	—	—	—	—	—	—	—	—
8B	Servizi prestati alle imprese; noleggio	1.319	2.632	45	123	58	284	66	214	222	919
83	Ausiliari finanziari e delle assicurazioni, affari immobiliari, servizi prestati alle imprese	1.249	2.518	42	107	57	262	63	198	220	914
831	Ausiliari finanziari	24	32	2	3	3	7	—	—	2	2
832	Ausiliari delle assicurazioni	592	1.292	5	13	1	4	8	41	3	9
833	Imprese immobiliari per la compravendita di immobili	17	38	17	36	16	19	16	34	121	211
834	Agenzie di mediazione per la compravendita e la locazione di immobili e terreni	131	188	11	18	3	3	9	32	24	33
835	Consulenti legali	—	—	—	—	—	—	—	—	—	—
836	Contabilità, consulenza fiscale e revisione dei conti	36	63	1	4	3	36	5	9	9	33
837	Servizi tecnici	72	122	—	—	9	53	2	4	9	24
838	Pubblicità e pubbliche relazioni	83	111	—	—	1	1	2	4	3	10
839	Altri servizi prestati alle imprese	294	672	6	33	21	139	21	74	49	592
84	Noleggio di beni mobili	70	114	3	16	1	22	3	16	2	5
841	Noleggio di macchinari e di attrezzature agricole	5	6	—	—	—	—	—	—	—	—
842	Noleggio di macchinari e di attrezzature per l'edilizia	2	12	1	9	—	—	—	—	—	—
843	Noleggio di macchinari e di attrezzature contabili e per ufficio, compresi i calcolatori elettronici e i registratori di cassa	2	4	—	—	—	—	—	—	1	2
844	Noleggio di autoveicoli stradali	24	27	—	—	—	—	—	—	—	—
845	Noleggio di altri mezzi di trasporto	10	11	—	—	—	—	—	—	—	—
846	Noleggio di beni di consumo	20	44	—	—	—	—	3	16	—	—
847	Noleggio di altri beni mobili	7	10	2	7	1	22	—	—	1	3
9	Pubblica amministrazione; servizi pubblici e privati	5.595	9.014	18	516	58	645	44	272	99	1.161
9A	Pubblica amministrazione	—	—	—	—	—	—	—	—	—	—
91	Pubblica amministrazione, difesa nazionale e sicurezza sociale obbligatoria	—	—	—	—	—	—	—	—	—	—
911	Organi costituzionali - amministrazione statale e locale	—	—	—	—	—	—	—	—	—	—
912	Giustizia	—	—	—	—	—	—	—	—	—	—
919	Sicurezza sociale obbligatoria	—	—	—	—	—	—	—	—	—	—
9B	Servizi pubblici e privati	5.595	9.014	18	516	58	645	44	272	99	1.161
92	Servizi d'igiene pubblica ed amministrazione di cimiteri	382	724	1	49	4	57	2	30	1	2
921	Servizi di nettezza urbana, di disinfestazione e servizi analoghi	14	19	—	—	1	15	1	2	1	2
922	Amministrazione dei cimiteri	6	12	—	—	—	—	—	—	—	—
923	Servizi di pulizia	362	693	1	49	3	42	1	28	—	—
93	Istruzione	109	304	5	23	4	70	6	40	7	36
931	Istruzione universitaria	—	—	—	—	—	—	—	—	—	—
932	Istruzione primaria e secondaria	9	28	2	6	1	25	1	3	3	11
933	Scuole di formazione e di perfezionamento professionale	9	16	2	13	1	2	—	—	—	—
934	Istruzione di grado preparatorio	6	24	1	4	2	43	—	—	—	—
936	Scuole di guida, pilotaggio e simili	85	236	—	—	—	—	5	37	4	25
94	Ricerca e sviluppo	4	30	1	4	—	—	—	—	—	—
940	Ricerca e sviluppo	4	30	1	4	—	—	—	—	—	—
95	Sanità e servizi veterinari	22	120	4	346	3	30	12	70	32	731
951	Servizi sanitari (con ricovero)	1	48	2	173	—	—	—	—	9	589
952	Altre istituzioni sanitarie (senza ricovero)	21	72	2	173	2	28	11	65	21	138
953	Studi medici privati	—	—	—	—	—	—	—	—	—	—
954	Studi dentistici	—	—	—	—	—	—	1	5	1	3
956	Servizi veterinari	—	—	—	—	1	2	—	—	1	1
96	Altri servizi sociali	1	8	—	—	5	52	—	—	2	9
961	Assistenza sociale (senza ricovero)	1	8	—	—	4	50	—	—	2	9
962	Assistenza sociale (con ricovero)	—	—	—	—	1	2	—	—	—	—
963	Organizzazioni economiche ed associazioni professionali	—	—	—	—	—	—	—	—	—	—
964	Organizzazioni sindacali dei datori di lavoro	—	—	—	—	—	—	—	—	—	—
965	Organizzazioni sindacali dei lavoratori ed altre organizzazioni sindacali	—	—	—	—	—	—	—	—	—	—
967	Enti e associazioni turistiche	—	—	—	—	—	—	—	—	—	—
968	Servizi sociali non altrove classificati	—	—	—	—	—	—	—	—	—	—
97	Servizi ricreativi ed altri servizi culturali	712	1.484	6	50	40	420	21	125	53	371
972	Distribuzione di films	10	37	—	—	—	—	2	10	2	10
973	Sale cinematografiche	109	339	—	—	1	4	3	19	10	70
974	Trasmissioni radiofoniche e televisive	36	122	2	19	27	363	6	45	20	188
975	Spettacoli	13	24	—	—	2	22	3	17	—	—
977	Biblioteche, musei, giardini botanici e zoologici	9	10	—	—	1	1	—	—	1	7
978	Enti, organizzazioni ed installazioni sportive	51	83	4	31	3	11	3	8	11	48
979	Servizi ricreativi non altrove classificati	484	869	—	—	6	19	4	26	9	48
98	Servizi personali	4.365	6.344	1	44	2	16	3	7	4	12
981	Servizi di lavanderia, tintoria e affini	850	1.323	1	44	1	10	1	2	2	7
982	Servizi per l'igiene e l'estetica della persona	3.181	4.555	—	—	1	6	—	—	1	3
983	Studi e laboratori fotografici	244	325	—	—	—	—	1	2	1	2
984	Servizi personali non altrove classificati	90	141	—	—	—	—	1	3	—	—
TOTALE		75.983	168.694	797	49.675	600	7.981	947	10.577	2.349	35.911

per ramo, classe e sottoclasse di attività economica

TÀ						AZIENDE MUNICIPALIZZATE		ALTRE FORME		TOTALE		N. Classificazione
in nome collettivo		altre		TOTALE		Imprese	Addetti	Imprese	Addetti	Imprese	Addetti	
Imprese	Addetti	Imprese	Addetti	Imprese	Addetti							
—	—	—	—	—	—	—	—	—	—	—	—	822
—	—	—	—	—	—	—	—	—	—	—	—	823
114	466	172	720	677	2.726	—	—	11	41	2.007	5.399	88
107	436	164	695	653	2.612	—	—	11	41	1.913	5.171	83
—	—	1	3	8	15	—	—	—	—	32	47	831
9	43	74	390	100	500	—	—	2	2	694	1.794	832
23	64	6	15	199	379	—	—	—	—	216	417	833
12	37	4	11	63	134	—	—	—	—	194	322	834
—	—	—	—	—	—	—	—	—	—	—	—	835
8	30	5	12	31	124	—	—	—	—	67	187	836
5	21	16	56	41	158	—	—	—	—	113	280	837
12	44	15	43	33	102	—	—	—	—	116	213	838
38	197	43	165	178	1.200	—	—	9	39	481	1.911	839
7	30	8	25	24	114	—	—	—	—	94	228	84
1	5	1	9	2	14	—	—	—	—	7	20	841
2	15	1	2	4	26	—	—	—	—	6	38	842
—	—	—	—	1	2	—	—	—	—	3	6	843
1	2	2	4	3	6	—	—	—	—	27	33	844
1	1	—	—	1	1	—	—	—	—	11	12	845
2	7	3	8	8	31	—	—	—	—	28	75	846
—	—	1	2	5	34	—	—	—	—	12	44	847
122	780	596	1.857	937	5.231	4	577	123	610	6.659	15.432	9
—	—	—	—	—	—	—	—	—	—	—	—	9A
—	—	—	—	—	—	—	—	—	—	—	—	91
—	—	—	—	—	—	—	—	—	—	—	—	911
—	—	—	—	—	—	—	—	—	—	—	—	912
—	—	—	—	—	—	—	—	—	—	—	—	919
122	780	596	1.857	937	5.231	4	577	123	610	6.659	15.432	9B
6	86	38	215	52	439	3	570	1	2	438	1.735	92
3	18	1	2	7	39	3	570	—	—	24	628	921
—	—	—	—	—	—	—	—	—	—	6	12	922
3	68	37	213	45	400	—	—	1	2	408	1.095	923
11	51	18	63	51	283	—	—	38	288	198	875	93
—	—	—	—	—	—	—	—	—	—	—	—	931
1	7	1	5	9	57	—	—	4	63	22	148	932
4	14	—	—	7	29	—	—	12	122	28	167	933
—	—	2	11	5	58	—	—	21	102	32	184	934
6	30	15	47	30	139	—	—	1	1	116	376	936
2	9	—	—	3	13	—	—	1	1	8	44	94
2	9	—	—	3	13	—	—	1	1	8	44	940
20	108	19	103	90	1.388	—	—	4	26	116	1.534	95
—	—	—	—	11	762	—	—	—	—	12	810	951
17	100	15	91	68	595	—	—	4	26	93	693	952
—	—	—	—	—	—	—	—	—	—	—	—	953
3	8	3	10	8	26	—	—	—	—	8	26	954
—	—	1	2	3	5	—	—	—	—	3	5	956
—	—	—	—	7	61	—	—	9	78	17	147	96
—	—	—	—	6	59	—	—	8	69	15	136	961
—	—	—	—	1	2	—	—	1	9	2	11	962
—	—	—	—	—	—	—	—	—	—	—	—	963
—	—	—	—	—	—	—	—	—	—	—	—	964
—	—	—	—	—	—	—	—	—	—	—	—	965
—	—	—	—	—	—	—	—	—	—	—	—	967
—	—	—	—	—	—	—	—	—	—	—	—	968
46	351	109	340	275	1.657	1	7	66	199	1.054	3.347	97
2	8	2	7	8	35	—	—	—	—	18	72	972
9	79	13	41	36	213	1	7	14	45	160	604	973
8	108	16	85	79	808	—	—	—	—	115	930	974
1	5	6	41	12	85	—	—	6	65	31	174	975
1	1	—	—	3	9	—	—	7	17	19	36	977
3	17	17	33	41	148	—	—	11	21	103	252	978
22	133	55	133	96	359	—	—	28	51	608	1.279	979
37	175	412	1.136	459	1.390	—	—	4	16	4.828	7.750	98
7	60	107	331	119	454	—	—	2	6	971	1.783	981
15	65	283	753	300	827	—	—	2	10	3.483	5.392	982
6	13	8	18	16	35	—	—	—	—	260	360	983
9	37	14	34	24	74	—	—	—	—	114	215	984
5.282	43.505	10.000	44.976	19.975	192.625	20	1.451	359	6.034	96.337	368.804	

TAV. 3A - Imprese per numero di addetti e per ramo,

N. Classificazione	RAMI, CLASSI, SOTTOCLASSI E CATEGORIE DI ATTIVITÀ ECONOMICA	IMPRESSE									
		1	2	3 - 5		6 - 9		10 - 19		20 - 49	
		Imprese	Imprese	Imprese	Addetti	Imprese	Addetti	Imprese	Addetti	Imprese	Addetti
0	Agricoltura, caccia, foreste e pesca	856	467	389	1.404	80	559	44	569	11	312
01	Agricoltura e caccia	—	—	—	—	—	—	1	18	—	—
013	Selezione e moltiplicazione delle specie	—	—	—	—	—	—	1	18	—	—
013.2	Aziende specializzate nella produzione del seme bachi e bacolini; essiccazione dei bozzoli	—	—	—	—	—	—	1	18	—	—
02	Foreste	96	18	11	37	4	29	—	—	2	65
020	Foreste	96	18	11	37	4	29	—	—	2	65
020.2	Aziende di utilizzazione del bosco	96	18	10	33	4	29	—	—	2	65
020.3	Consorzi di forestazione	—	—	1	4	—	—	—	—	—	—
03	Pesca	101	73	149	565	33	218	7	96	2	67
031	Pesca e allevamenti in acque marine e lagunari	99	70	145	548	32	212	6	85	2	67
031.1	Esercizio della pesca	99	69	145	548	32	212	6	85	2	67
031.2	Esercizio di allevamenti di pesci e molluschi bivalvi	—	1	—	—	—	—	—	—	—	—
032	Pesca e allevamenti in acque dolci	2	3	4	17	1	6	1	11	—	—
032.1	Esercizio della pesca	—	—	—	—	—	—	—	—	—	—
032.2	Esercizio di allevamenti	2	3	4	17	1	6	1	11	—	—
04	Attività connesse con l'agricoltura	659	376	229	802	43	312	36	455	7	180
041	Attività trasformatrici annesse ad aziende agricole che lavorano esclusivamente o prevalentemente prodotti propri	181	113	56	200	14	102	5	61	1	29
041.1	Produzione di olio di oliva	6	1	12	47	5	38	—	—	—	—
041.2	Trattamento igienico del latte e conservazione del latte fresco	—	—	—	—	—	—	—	—	—	—
041.3	Trasformazione del latte	—	1	2	7	—	—	—	—	—	—
041.4	Conservazione e trasformazione di frutta, ortaggi, funghi e prodotti simili	1	1	—	—	—	—	—	—	—	—
041.5	Pilatura e cernita di semi e granaglie	7	4	1	3	1	8	—	—	—	—
041.6	Produzione e conservazione di vini	167	104	39	137	8	56	5	61	1	29
041.7	Produzione di vini spumanti e di altri vini speciali	—	2	2	6	—	—	—	—	—	—
041.8	Produzione di alcool etilico di fermentazione	—	—	—	—	—	—	—	—	—	—
042	Attività di trasformazione svolte in forma associata	3	5	9	36	10	72	16	207	1	23
042.1	Produzione di olio di oliva	—	2	2	9	1	6	—	—	—	—
042.2	Produzione di olio di semi e di frutti oleosi	—	—	1	4	—	—	—	—	—	—
042.3	Conservazione e trasformazione della carne	2	1	1	3	—	—	—	—	—	—
042.4	Trattamento igienico del latte e conservazione del latte fresco	—	—	—	—	1	7	—	—	—	—
042.5	Trasformazione del latte	—	—	—	—	—	—	3	47	—	—
042.6	Trasformazione e conservazione di frutta, ortaggi e funghi	—	—	—	—	—	—	1	10	—	—
042.7	Produzione e conservazione di vini	—	1	5	20	7	52	12	150	1	23
042.8	Produzione di vini spumanti e di altri vini speciali	1	1	—	—	1	7	—	—	—	—
042.9	Produzione e raffinazione dello zucchero	—	—	—	—	—	—	—	—	—	—
043	Altre attività svolte in forma associata	17	5	12	45	5	37	9	115	4	105
043.1	Macellazione del bestiame	1	—	2	7	1	7	1	18	1	20
043.2	Produzione di alcool etilico di fermentazione	—	—	—	—	—	—	—	—	—	—
043.3	Molitura dei cereali	7	3	5	20	2	14	2	28	—	—
043.4	Pilatura, cernita e altre lavorazioni di semi e granaglie	2	1	—	—	—	—	1	11	1	25
043.5	Lavorazione e conservazione dei prodotti della pesca in acque dolci	—	—	—	—	—	—	—	—	1	34
043.6	Produzione di mangimi	1	—	2	8	—	—	3	38	—	—
043.7	Surgelazione di prodotti alimentari	—	—	—	—	—	—	—	—	1	26
043.8	Stagionatura, manipolazione, selezione e imbottamento delle foglie di tabacco	—	—	—	—	—	—	—	—	—	—
043.9	Raccolta e vendita di prodotti agricoli	6	1	3	10	2	16	2	20	—	—
044	Esercizio di macchine agricole	444	244	148	505	14	101	5	54	—	—
044.1	Esercizio e noleggio di mezzi e di macchine agricole per conto terzi, con personale	442	241	141	482	11	78	4	40	—	—
044.2	Esercizio di macchine agricole da parte di consorzi e cooperative	2	3	7	23	3	23	1	14	—	—
045	Approvvigionamento, produzione e distribuzione di mezzi tecnici necessari all'esercizio dell'agricoltura	14	9	4	16	—	—	1	18	1	23
1	Energia, gas e acqua	10	4	7	24	4	29	6	87	5	169
1A	Estrazione di combustibili solidi, liquidi e gassosi-industria petrolifera	—	1	1	4	1	8	2	28	2	76
11	Industria dell'estrazione e agglomerazione di combustibili solidi	—	—	—	—	—	—	—	—	1	31
111	Industria dell'estrazione e agglomerazione di combustibili solidi	—	—	—	—	—	—	—	—	1	31
12	Cokerie	—	—	—	—	—	—	—	—	—	—
120	Cokerie	—	—	—	—	—	—	—	—	—	—
13	Industria dell'estrazione di petrolio e gas naturali	—	—	—	—	—	—	1	16	—	—
131	Estrazione di petrolio	—	—	—	—	—	—	—	—	—	—
132	Estrazione e depurazione di gas naturali	—	—	—	—	—	—	1	16	—	—
133	Estrazione con annessa distillazione di roccia asfaltica e scisti bituminosi	—	—	—	—	—	—	—	—	—	—
134	Ricerca di petrolio e gas naturali	—	—	—	—	—	—	—	—	—	—
14	Industria petrolifera	—	1	1	4	1	8	1	12	1	45
140	Industria petrolifera	—	1	1	4	1	8	1	12	1	45

classe, sottoclasse e categoria di attività economica

CON ADDETTI										TOTALE		N. Classificazione
50 - 99		100 - 199		200 - 499		500 - 999		1.000 e oltre		Imprese	Addetti	
Imprese	Addetti	Imprese	Addetti	Imprese	Addetti	Imprese	Addetti	Imprese	Addetti			
5	327	4	544	—	—	—	—	—	—	1.856	5.505	0
—	—	—	—	—	—	—	—	—	—	1	18	01
—	—	—	—	—	—	—	—	—	—	7	18	013
—	—	—	—	—	—	—	—	—	—	1	18	013.2
1	50	—	—	—	—	—	—	—	—	132	313	02
1	50	—	—	—	—	—	—	—	—	132	313	020
—	—	—	—	—	—	—	—	—	—	130	259	020.2
1	50	—	—	—	—	—	—	—	—	2	54	020.3
2	133	—	—	—	—	—	—	—	—	367	1.326	03
2	133	—	—	—	—	—	—	—	—	356	1.284	031
2	133	—	—	—	—	—	—	—	—	355	1.282	031.1
—	—	—	—	—	—	—	—	—	—	1	2	031.2
—	—	—	—	—	—	—	—	—	—	11	42	032
—	—	—	—	—	—	—	—	—	—	—	—	032.1
—	—	—	—	—	—	—	—	—	—	11	42	032.2
2	144	4	544	—	—	—	—	—	—	1.356	3.848	04
—	—	—	—	—	—	—	—	—	—	370	799	041
—	—	—	—	—	—	—	—	—	—	24	93	041.1
—	—	—	—	—	—	—	—	—	—	—	—	041.2
—	—	—	—	—	—	—	—	—	—	3	9	041.3
—	—	—	—	—	—	—	—	—	—	2	3	041.4
—	—	—	—	—	—	—	—	—	—	13	26	041.5
—	—	—	—	—	—	—	—	—	—	324	658	041.6
—	—	—	—	—	—	—	—	—	—	4	10	041.7
—	—	—	—	—	—	—	—	—	—	—	—	041.8
—	—	—	—	—	—	—	—	—	—	44	357	042
—	—	—	—	—	—	—	—	—	—	5	19	042.1
—	—	—	—	—	—	—	—	—	—	1	4	042.2
—	—	—	—	—	—	—	—	—	—	4	7	042.3
—	—	—	—	—	—	—	—	—	—	1	7	042.4
—	—	—	—	—	—	—	—	—	—	3	47	042.5
—	—	—	—	—	—	—	—	—	—	1	10	042.6
—	—	—	—	—	—	—	—	—	—	26	247	042.7
—	—	—	—	—	—	—	—	—	—	3	10	042.8
—	—	—	—	—	—	—	—	—	—	—	—	042.9
2	144	—	—	—	—	—	—	—	—	54	473	043
1	60	—	—	—	—	—	—	—	—	7	113	043.1
—	—	—	—	—	—	—	—	—	—	—	—	043.2
—	—	—	—	—	—	—	—	—	—	19	75	043.3
—	—	—	—	—	—	—	—	—	—	5	40	043.4
—	—	—	—	—	—	—	—	—	—	1	34	043.5
—	—	—	—	—	—	—	—	—	—	6	47	043.6
1	84	—	—	—	—	—	—	—	—	2	110	043.7
—	—	—	—	—	—	—	—	—	—	—	—	043.8
—	—	—	—	—	—	—	—	—	—	14	54	043.9
—	—	—	—	—	—	—	—	—	—	855	1.592	044
—	—	—	—	—	—	—	—	—	—	839	1.524	044.1
—	—	—	—	—	—	—	—	—	—	16	68	044.2
—	—	4	544	—	—	—	—	—	—	33	633	045
3	203	2	221	—	—	—	—	—	—	41	751	1
2	110	—	—	—	—	—	—	—	—	9	228	1A
—	—	—	—	—	—	—	—	—	—	1	31	11
—	—	—	—	—	—	—	—	—	—	1	31	111
—	—	—	—	—	—	—	—	—	—	—	—	12
—	—	—	—	—	—	—	—	—	—	—	—	120
1	58	—	—	—	—	—	—	—	—	2	74	13
—	—	—	—	—	—	—	—	—	—	—	—	131
—	—	—	—	—	—	—	—	—	—	1	16	132
—	—	—	—	—	—	—	—	—	—	—	—	133
1	58	—	—	—	—	—	—	—	—	1	58	134
1	52	—	—	—	—	—	—	—	—	6	123	14
1	52	—	—	—	—	—	—	—	—	6	123	140

segue TAV. 3A - Imprese per numero di addetti e per ramo,

N. Classificazione	RAMI, CLASSI, SOTTOCLASSI E CATEGORIE DI ATTIVITÀ ECONOMICA	IMPRESSE									
		1	2	3 - 5		6 - 9		10 - 19		20 - 49	
		Imprese	Imprese	Imprese	Addetti	Imprese	Addetti	Imprese	Addetti	Imprese	Addetti
140.1	Raffinerie di petrolio	—	—	—	—	—	—	—	—	—	—
140.2	Preparazione o miscelazione di derivati del petrolio	—	—	—	—	—	—	—	—	—	—
140.3	Miscelazione di gas petroliferi liquefatti e loro imbottigliamento	—	1	1	4	1	8	1	12	1	45
15	Industria dei combustibili nucleari	—	—	—	—	—	—	—	—	—	—
150	Industria dei combustibili nucleari	—	—	—	—	—	—	—	—	—	—
1B	Energia elettrica, gas e acqua	10	3	6	20	3	21	4	59	3	93
16	Industria della produzione e distribuzione di energia elettrica, gas, vapore e acqua calda	5	1	3	9	2	15	3	44	3	93
161	Produzione e distribuzione di energia elettrica	3	—	—	—	—	—	2	28	3	93
162	Produzione e distribuzione del gas	2	1	2	6	2	15	1	16	—	—
162.1	Officine del gas, distribuzione del gas a mezzo di reti cittadine	2	—	2	6	2	15	1	16	—	—
162.2	Stazioni di compressione di gas metano	—	1	—	—	—	—	—	—	—	—
163	Produzione e distribuzione di altri tipi di energia	—	—	1	3	—	—	—	—	—	—
17	Industria della raccolta, depurazione e distribuzione d'acqua	5	2	3	11	1	6	1	15	—	—
170	Industria della raccolta, depurazione e distribuzione d'acqua	5	2	3	11	1	6	1	15	—	—
170.1	Captazione, adduzione e distribuzione d'acqua potabile	4	1	2	8	1	6	—	—	—	—
170.2	Captazione, adduzione e distribuzione d'acqua non potabile	1	1	1	3	—	—	1	15	—	—
2	Industrie estrattive - industrie manifatturiere per la trasformazione di minerali non energetici e prodotti derivati - industrie chimiche	229	137	196	766	130	947	151	2.040	109	3.157
21	Industria dell'estrazione e preparazione di minerali metalliferi	—	—	—	—	—	—	—	—	—	—
211	Estrazione, ricerche e preparazione di minerali di ferro	—	—	—	—	—	—	—	—	—	—
212	Estrazione, ricerche e preparazione di minerali metalliferi non ferrosi	—	—	—	—	—	—	—	—	—	—
22	Industria della produzione e prima trasformazione dei metalli	2	6	6	24	4	29	10	142	10	294
221	Siderurgia, escluse le cokerie annesse a stabilimenti siderurgici	—	—	—	—	1	6	1	10	1	33
222	Fabbricazione di tubi di acciaio	—	1	—	—	—	—	—	—	—	—
222.1	Produzione di tubi senza saldatura	—	—	—	—	—	—	—	—	—	—
222.2	Produzione di tubi avvicinati, aggraffati, saldati e simili	—	1	—	—	—	—	—	—	—	—
223	Trafilatura, stiratura, laminazione di nastri, profilatura a freddo dell'acciaio	—	3	3	12	2	16	4	67	8	226
224	Produzione e prima trasformazione dei metalli non ferrosi	2	2	3	12	1	7	5	65	1	35
224.1	Produzione di metalli non ferrosi di prima e seconda fusione; prima trasformazione dei metalli non ferrosi; laminazione, stiratura, trafilatura, estrusione e altre lavorazioni	2	2	3	12	1	7	5	65	1	35
224.2	Produzione specializzata di ferroleghie fuori della siderurgia	—	—	—	—	—	—	—	—	—	—
23	Industria dell'estrazione di minerali non metalliferi e non energetici; torbiera	38	32	34	130	22	160	26	343	8	225
231	Estrazione e ricerche di prodotti di cava per materiali da costruzione, per refrattari e per ceramiche	37	31	34	130	22	160	26	343	8	225
231.1	Estrazione e ricerche di pietre da costruzione e di ardesia	28	25	29	111	15	105	21	286	5	148
231.2	Estrazione e ricerche di altri materiali e prodotti di cava per altre industrie	5	5	2	7	6	46	4	45	2	56
231.3	Estrazione di pietra da gesso	2	—	1	3	1	9	—	—	—	—
231.4	Estrazione di argilla e di caolino	—	1	—	—	—	—	—	—	—	—
231.5	Estrazione di pietre per calce e cementi	2	—	2	9	—	—	1	12	1	21
232	Estrazione e ricerca mineraria di sali di potassio e di fosfati di calcio naturali	—	—	—	—	—	—	—	—	—	—
233	Produzione ed estrazione di sale	—	—	—	—	—	—	—	—	—	—
239	Estrazione di altri minerali; torbiere	1	1	—	—	—	—	—	—	—	—
239.1	Estrazione di zolfo e di pirite	—	—	—	—	—	—	—	—	—	—
239.2	Estrazione di dolomite, di pomice e di pozzolana	—	—	—	—	—	—	—	—	—	—
239.3	Estrazione di prodotti minerali vari per uso industriale	1	1	—	—	—	—	—	—	—	—
24	Industria della lavorazione dei minerali non metalliferi	163	82	132	511	87	635	92	1.243	84	2.442
241	Produzione di materiali da costruzione in laterizio	—	2	2	9	2	14	5	80	26	767
242	Produzione di cemento, calce e gesso	3	1	4	13	4	25	4	54	3	81
242.1	Produzione di cemento e di agglomerante cementizio	2	—	1	3	1	6	2	22	3	81
242.2	Produzione di calce viva, idrata e idraulica	1	—	3	10	2	12	2	32	—	—
242.3	Produzione di gesso	—	1	—	—	1	7	—	—	—	—
243	Produzione di materiali per costruzione in calcestruzzo, amianto-cemento e gesso	37	26	36	140	36	262	32	430	25	736
243.1	Fabbricazione di prodotti in amianto-cemento	1	1	3	13	1	6	—	—	—	—
243.2	Produzione di elementi da costruzione in calcestruzzo, di modellati, di mattoni e altri prodotti silico-calcarei, di prodotti in pomice-cemento	30	19	30	118	34	248	27	363	20	609

classe, sottoclasse e categoria di attività economica

CON ADDETTI										TOTALE		N. Classificazione
50 - 99		100 - 199		200 - 499		500 - 999		1.000 e oltre		Imprese	Addetti	
Imprese	Addetti	Imprese	Addetti	Imprese	Addetti	Imprese	Addetti	Imprese	Addetti			Imprese
—	—	—	—	—	—	—	—	—	—	—	—	140.1
—	—	—	—	—	—	—	—	—	—	—	—	140.2
1	52	—	—	—	—	—	—	—	—	6	123	140.3
—	—	—	—	—	—	—	—	—	—	—	—	15
—	—	—	—	—	—	—	—	—	—	—	—	150
1	93	2	221	—	—	—	—	—	—	32	523	1B
1	93	2	221	—	—	—	—	—	—	20	482	16
1	93	—	—	—	—	—	—	—	—	9	217	161
—	—	2	221	—	—	—	—	—	—	10	262	162
—	—	2	221	—	—	—	—	—	—	9	260	162.1
—	—	—	—	—	—	—	—	—	—	1	2	162.2
—	—	—	—	—	—	—	—	—	—	1	3	163
—	—	—	—	—	—	—	—	—	—	12	41	17
—	—	—	—	—	—	—	—	—	—	12	41	170
—	—	—	—	—	—	—	—	—	—	8	20	170.1
—	—	—	—	—	—	—	—	—	—	4	21	170.2
19	1.283	7	961	1	477	1	564	—	—	980	10.698	2
—	—	—	—	—	—	—	—	—	—	—	—	21
—	—	—	—	—	—	—	—	—	—	—	—	211
—	—	—	—	—	—	—	—	—	—	—	—	212
4	278	—	—	—	—	1	564	—	—	43	1.345	22
1	61	—	—	—	—	—	—	—	—	4	110	221
—	—	—	—	—	—	1	564	—	—	2	566	222
—	—	—	—	—	—	1	564	—	—	1	564	222.1
—	—	—	—	—	—	—	—	—	—	1	2	222.2
2	151	—	—	—	—	—	—	—	—	22	478	223
1	66	—	—	—	—	—	—	—	—	15	191	224
1	66	—	—	—	—	—	—	—	—	15	191	224.1
—	—	—	—	—	—	—	—	—	—	—	—	224.2
—	—	—	—	—	—	—	—	—	—	160	960	23
—	—	—	—	—	—	—	—	—	—	158	957	231
—	—	—	—	—	—	—	—	—	—	123	728	231.1
—	—	—	—	—	—	—	—	—	—	24	169	231.2
—	—	—	—	—	—	—	—	—	—	4	14	231.3
—	—	—	—	—	—	—	—	—	—	1	2	231.4
—	—	—	—	—	—	—	—	—	—	6	44	231.5
—	—	—	—	—	—	—	—	—	—	—	—	232
—	—	—	—	—	—	—	—	—	—	—	—	233
—	—	—	—	—	—	—	—	—	—	2	3	239
—	—	—	—	—	—	—	—	—	—	—	—	239.1
—	—	—	—	—	—	—	—	—	—	—	—	239.2
—	—	—	—	—	—	—	—	—	—	2	3	239.3
14	914	6	826	1	477	—	—	—	—	661	7.375	24
4	244	3	381	1	477	—	—	—	—	45	1.976	241
—	—	—	—	—	—	—	—	—	—	19	178	242
—	—	—	—	—	—	—	—	—	—	9	114	242.1
—	—	—	—	—	—	—	—	—	—	8	55	242.2
—	—	—	—	—	—	—	—	—	—	2	9	242.3
4	258	2	313	—	—	—	—	—	—	198	2.228	243
—	—	—	—	—	—	—	—	—	—	6	22	243.1
3	183	1	132	—	—	—	—	—	—	164	1.721	243.2

classe, sottoclasse e categoria di attività economica

CON ADDETTI										TOTALE		N. Classificazione
50 - 99		100 - 199		200 - 499		500 - 999		1.000 e oltre		Imprese	Addetti	
Imprese	Addetti	Imprese	Addetti	Imprese	Addetti	Imprese	Addetti	Imprese	Addetti	Imprese	Addetti	
47	3.319	29	4.212	7	1.939	5	3.193	1	1.613	4.363	35.151	3
19	1.408	10	1.415	1	207	1	627	—	—	2.385	14.237	31
5	381	—	—	—	—	1	627	—	—	57	1.660	311
4	321	—	—	—	—	1	627	—	—	25	1.372	311.1
1	60	—	—	—	—	—	—	—	—	32	288	311.2
—	—	—	—	—	—	—	—	—	—	47	425	312
—	—	—	—	—	—	—	—	—	—	7	86	312.1
—	—	—	—	—	—	—	—	—	—	13	67	312.2
—	—	—	—	—	—	—	—	—	—	27	272	312.3
6	442	2	233	—	—	—	—	—	—	368	2.580	313
1	97	1	112	—	—	—	—	—	—	58	609	313.1
—	—	—	—	—	—	—	—	—	—	11	62	313.2
—	—	—	—	—	—	—	—	—	—	—	—	313.3
5	345	1	121	—	—	—	—	—	—	1	1	313.4
—	—	—	—	—	—	—	—	—	—	114	1.048	313.5
3	213	3	424	—	—	—	—	—	—	184	860	313.6
—	—	—	—	—	—	—	—	—	—	557	3.652	314
3	213	2	278	—	—	—	—	—	—	297	2.380	314.1
—	—	1	146	—	—	—	—	—	—	260	1.272	314.2
1	60	—	—	—	—	—	—	—	—	39	262	315
4	312	5	758	1	207	—	—	—	—	326	3.439	316
—	—	—	—	—	—	—	—	—	—	42	200	316.1
1	74	1	123	—	—	—	—	—	—	48	455	316.2
—	—	—	—	—	—	—	—	—	—	12	127	316.3
2	174	—	—	—	—	—	—	—	—	14	311	316.4
1	64	—	—	—	—	—	—	—	—	47	616	316.5
—	—	4	635	—	—	—	—	—	—	40	891	316.6
—	—	—	—	1	207	—	—	—	—	8	273	316.7
—	—	—	—	—	—	—	—	—	—	115	566	316.8
—	—	—	—	—	—	—	—	—	—	991	2.219	319
—	—	—	—	—	—	—	—	—	—	773	1.683	319.1
—	—	—	—	—	—	—	—	—	—	218	536	319.2
6	407	10	1.427	3	861	—	—	—	—	795	7.516	32
1	57	—	—	1	204	—	—	—	—	88	974	321
2	135	3	348	—	—	—	—	—	—	171	1.726	322
2	135	—	—	—	—	—	—	—	—	38	274	322.1
—	—	3	348	—	—	—	—	—	—	133	1.452	322.2
—	—	—	—	—	—	—	—	—	—	10	41	323
—	—	—	—	—	—	—	—	—	—	27	202	324
—	—	—	—	—	—	—	—	—	—	21	176	324.1
—	—	—	—	—	—	—	—	—	—	3	10	324.2
—	—	—	—	—	—	—	—	—	—	2	14	324.3
—	—	—	—	—	—	—	—	—	—	1	2	324.4
—	—	4	622	1	456	—	—	—	—	68	1.575	325
—	—	2	330	1	456	—	—	—	—	36	1.092	325.1
—	—	—	—	—	—	—	—	—	—	4	6	325.2
—	—	2	292	—	—	—	—	—	—	28	477	325.3
—	—	1	193	—	—	—	—	—	—	7	234	326
—	—	1	193	—	—	—	—	—	—	6	233	326.1
—	—	—	—	—	—	—	—	—	—	1	1	326.2

segue TAV. 3A - Imprese per numero di addetti e per ramo,

N. Classificazione	RAMI, CLASSI, SOTTOCLASSI E CATEGORIE DI ATTIVITÀ ECONOMICA	IMPRES E									
		1	2	3 - 5		6 - 9		10 - 19		20 - 49	
		Imprese	Imprese	Imprese	Addetti	Imprese	Addetti	Imprese	Addetti	Imprese	Addetti
327	<i>Costruzione e installazione macchine lavorazione legno, carta, cuoio, pelli e calzature; costruzione di apparecchiature igienico-sanitarie e per lavanderia e stireria</i>	21	14	23	87	17	120	12	148	15	443
327.1	Costruzione e installazione di macchine per la lavorazione del legno e materie similari	8	7	7	27	11	76	7	90	13	383
327.2	Costruzione e installazione di macchine per le industrie della carta, del cartone e le arti grafiche	—	—	2	8	—	—	—	—	—	—
327.3	Costruzione e installazione di macchine e apparecchi per l'industria delle pelli, del cuoio e delle calzature	7	5	7	26	6	44	3	36	—	—
327.4	Costruzione di apparecchiature igienico-sanitarie e di macchine per lavanderie e stirerie	6	2	7	26	—	—	2	22	2	60
328	<i>Costruzione, installazione e riparazione di altre macchine e apparecchi meccanici</i>	141	55	66	248	26	185	20	284	8	269
328.1	Costruzione e installazione di motori a combustione interna	—	—	1	4	2	15	3	39	—	—
328.2	Costruzione e installazione di turbine idrauliche e termiche e di altre macchine che producono energia meccanica	—	—	1	3	1	9	1	18	—	—
328.3	Costruzione e installazione compressori, pompe, trasmissioni idrauliche e pneumatiche, apparecchi di ventilazione ed essiccamento ad aria, apparecchi frigoriferi non domestici	11	6	7	25	5	35	7	96	4	121
328.4	Costruzione e installazione di forni industriali non elettrici	3	—	1	3	—	—	—	—	—	—
328.5	Costruzione di materiale per saldatura non elettrica	1	—	—	—	1	7	—	—	—	—
328.6	Costruzione di rubinetterie, valvole, saracinesche e simili	2	—	1	5	1	7	—	—	—	—
328.7	Costruzione di bilance e di macchine automatiche per la vendita e la distribuzione	1	—	1	3	2	16	3	42	—	—
328.8	Costruzione di materiale meccanico non altrove classificato	11	4	10	42	4	29	2	30	4	148
328.9	Riparazione apparecchi e materiale di riscaldamento e condizionamento, impianti idraulici, distribuzione gas e impianti frigoriferi; riparazione e manutenzione ascensori e montacarichi	112	45	44	163	10	67	4	59	—	—
33	Industria della costruzione, installazione e riparazione di macchine per ufficio, di macchine e di impianti per l'elaborazione dei dati	8	5	11	44	4	27	3	40	—	—
330	<i>Costruzione, installazione e riparazione di macchine per ufficio, macchine ed impianti per l'elaborazione dei dati</i>	8	5	11	44	4	27	3	40	—	—
330.1	Costruzione di macchine per ufficio, costruzione e installazione di macchine ed impianti per l'elaborazione dei dati	1	1	2	10	—	—	—	—	—	—
330.2	Riparazione di macchine per ufficio, di sistemi per l'elaborazione dei dati, di registratori di cassa e simili	7	4	9	34	4	27	3	40	—	—
34	Industria della costruzione, installazione di impianti e riparazione di materiale elettrico ed elettronico	320	115	124	477	64	463	84	1.114	36	1.122
341	<i>Produzione di fili e cavi elettrici</i>	4	1	1	4	1	8	3	36	1	31
342	<i>Costruzione di motori, generatori, trasformatori, interruttori ed altro materiale elettrico e dielettrico</i>	22	14	15	63	13	100	12	186	9	253
343	<i>Costruzione di apparecchiature elettriche per mezzi di trasporto e per uso industriale; di pile e di accumulatori</i>	32	24	28	107	11	80	13	171	7	208
343.1	Costruzione di apparecchiature elettriche per mezzi di trasporto; sistemi ed apparecchi di controllo del traffico terrestre, aereo e navale	1	—	3	11	2	13	1	13	—	—
343.2	Costruzione di altre apparecchiature e materiale elettrico per uso industriale	8	5	13	50	6	47	6	84	6	188
343.3	Costruzione di pile e di accumulatori	1	4	2	9	—	—	1	14	1	20
343.4	Riparazione di macchinari elettrici ed impianti elettrotermici per uso industriale	22	15	10	37	3	20	5	60	—	—
344	<i>Costruzione di apparecchi elettrici di misura; apparecchi per telecomunicazioni ed apparecchi elettromedicali</i>	4	3	8	35	2	15	3	40	2	55
344.1	Costruzione di apparecchi di misura elettrici ed elettronici	2	2	4	15	—	—	1	17	—	—
344.2	Costruzione di apparecchi elettrici per telecomunicazione	1	1	1	5	2	15	2	23	2	55
344.3	Costruzione di apparecchi elettromedicali	1	—	3	15	—	—	—	—	—	—
345	<i>Costruzione o montaggio di apparecchi radio riceventi, televisori, apparecchi elettroacustici; costruzione di sistemi per il controllo dei processi industriali e di componenti elettronici</i>	185	47	44	171	16	107	30	386	5	149
345.1	Costruzione o montaggio di apparecchi radioriceventi, televisori, apparecchi elettroacustici	68	21	19	77	8	56	17	209	1	21
345.2	Incisione, edizione e stampa di dischi e nastri magnetici registrati	1	1	1	3	—	—	—	—	—	—
345.3	Costruzione di sistemi per il controllo dei processi industriali	3	1	1	3	—	—	1	10	—	—
345.4	Costruzione di componenti elettronici	113	24	23	88	8	51	12	167	4	128
346	<i>Costruzione di apparecchi elettrodomestici</i>	5	4	3	12	3	23	2	32	4	159
347	<i>Produzione di materiale elettrico di illuminazione</i>	13	3	2	6	2	14	3	34	1	42
348	<i>Lavori di impianto tecnico: montaggio e riparazione di impianti di apparecchiature elettriche ed elettroniche</i>	55	19	23	79	16	116	18	229	7	225
348.1	Lavori di impianto tecnico	—	—	1	3	4	34	14	179	4	132
348.2	Montaggio ed altri lavori di impianto tecnico	1	—	6	23	9	62	2	26	3	93
348.3	Riparazione di apparecchi elettrici, di apparecchi e componenti elettronici, di impianti radiofonici, televisivi, di diffusione e di amplificazione sonora	54	19	16	53	3	20	2	24	—	—

classe, sottoclasse e categoria di attività economica

CON ADDETTI										TOTALE		N. Classificazione
50 - 99		100 - 199		200 - 499		500 - 999		1.000 e oltre		Imprese	Addetti	
Imprese	Addetti	Imprese	Addetti	Imprese	Addetti	Imprese	Addetti	Imprese	Addetti	Imprese	Addetti	
2	121	2	264	1	201	—	—	—	—	107	1.433	327
2	121	2	264	1	201	—	—	—	—	58	1.184	327.1
—	—	—	—	—	—	—	—	—	—	2	8	327.2
—	—	—	—	—	—	—	—	—	—	28	123	327.3
—	—	—	—	—	—	—	—	—	—	19	118	327.4
1	94	—	—	—	—	—	—	—	—	317	1.331	328
—	—	—	—	—	—	—	—	—	—	6	58	328.1
—	—	—	—	—	—	—	—	—	—	3	30	328.2
1	94	—	—	—	—	—	—	—	—	41	394	328.3
—	—	—	—	—	—	—	—	—	—	4	6	328.4
—	—	—	—	—	—	—	—	—	—	2	8	328.5
—	—	—	—	—	—	—	—	—	—	4	14	328.6
—	—	—	—	—	—	—	—	—	—	7	62	328.7
—	—	—	—	—	—	—	—	—	—	35	268	328.8
—	—	—	—	—	—	—	—	—	—	215	491	328.9
—	—	—	—	—	—	—	—	—	—	31	129	33
—	—	—	—	—	—	—	—	—	—	31	129	330
—	—	—	—	—	—	—	—	—	—	4	13	330.1
—	—	—	—	—	—	—	—	—	—	27	116	330.2
16	1.119	4	654	2	433	3	1.986	1	1.613	769	9.531	34
—	—	—	—	—	—	—	—	—	—	11	85	341
—	—	1	154	—	—	—	—	—	—	86	806	342
5	326	—	—	—	—	—	—	—	—	120	972	343
1	79	—	—	—	—	—	—	—	—	8	117	343.1
4	247	—	—	—	—	—	—	—	—	48	634	343.2
—	—	—	—	—	—	—	—	—	—	9	52	343.3
—	—	—	—	—	—	—	—	—	—	55	169	343.4
—	—	—	—	1	233	—	—	—	—	23	388	344
—	—	—	—	1	233	—	—	—	—	10	271	344.1
—	—	—	—	—	—	—	—	—	—	9	101	344.2
—	—	—	—	—	—	—	—	—	—	4	16	344.3
3	220	1	186	1	200	1	631	—	—	333	2.329	345
2	145	1	186	1	200	1	631	—	—	139	1.635	345.1
—	—	—	—	—	—	—	—	—	—	3	6	345.2
—	—	—	—	—	—	—	—	—	—	6	18	345.3
1	75	—	—	—	—	—	—	—	—	185	670	345.4
3	246	—	—	—	—	2	1.355	1	1.613	27	3.453	346
1	89	1	138	—	—	—	—	—	—	26	342	347
4	238	1	176	—	—	—	—	—	—	143	1.156	348
3	165	—	—	—	—	—	—	—	—	26	513	348.1
1	73	1	176	—	—	—	—	—	—	23	454	348.2
—	—	—	—	—	—	—	—	—	—	94	189	348.3

classe, sottoclasse e categoria di attività economica

CON ADDETTI										TOTALE		N. Classificazione
50 - 99		100 - 199		200 - 499		500 - 999		1.000 e oltre		Imprese	Addetti	
Imprese	Addetti	Imprese	Addetti	Imprese	Addetti	Imprese	Addetti	Imprese	Addetti	Imprese	Addetti	
2	123	2	285	—	—	—	—	—	—	37	807	35
2	123	—	—	—	—	—	—	—	—	3	165	351
—	—	1	108	—	—	—	—	—	—	13	248	352
—	—	1	177	—	—	—	—	—	—	21	394	353
4	262	3	431	1	438	1	580	—	—	71	2.196	36
4	262	1	137	—	—	—	—	—	—	47	767	361
3	208	1	137	—	—	—	—	—	—	40	696	361.1
1	54	—	—	—	—	—	—	—	—	6	70	361.2
—	—	—	—	—	—	—	—	—	—	1	1	361.3
—	—	—	—	1	438	—	—	—	—	1	438	362
—	—	—	—	1	438	—	—	—	—	1	438	362.1
—	—	—	—	—	—	—	—	—	—	—	—	362.2
—	—	1	102	—	—	1	580	—	—	21	798	363
—	—	—	—	—	—	1	580	—	—	14	639	363.1
—	—	1	102	—	—	—	—	—	—	7	159	363.2
—	—	1	192	—	—	—	—	—	—	1	192	364
—	—	—	—	—	—	—	—	—	—	1	1	365
—	—	—	—	—	—	—	—	—	—	275	735	37
—	—	—	—	—	—	—	—	—	—	20	106	371
—	—	—	—	—	—	—	—	—	—	8	25	371.1
—	—	—	—	—	—	—	—	—	—	2	44	371.2
—	—	—	—	—	—	—	—	—	—	5	16	371.3
—	—	—	—	—	—	—	—	—	—	5	21	371.4
—	—	—	—	—	—	—	—	—	—	228	480	372
—	—	—	—	—	—	—	—	—	—	3	21	372.1
—	—	—	—	—	—	—	—	—	—	225	459	372.2
—	—	—	—	—	—	—	—	—	—	15	75	373
—	—	—	—	—	—	—	—	—	—	10	62	373.1
—	—	—	—	—	—	—	—	—	—	4	12	373.2
—	—	—	—	—	—	—	—	—	—	1	1	373.3
—	—	—	—	—	—	—	—	—	—	—	—	373.4
—	—	—	—	—	—	—	—	—	—	12	74	374
262	18.096	111	14.617	30	8.632	3	2.228	1	1.038	19.292	137.790	4
5	383	3	355	1	319	—	—	—	—	1.356	6.259	41
—	—	—	—	1	319	—	—	—	—	162	981	411
—	—	—	—	—	—	—	—	—	—	1	25	411.1
—	—	—	—	—	—	—	—	—	—	156	605	411.2
—	—	—	—	1	319	—	—	—	—	5	351	411.3
—	—	1	139	—	—	—	—	—	—	155	1.071	412
—	—	—	—	—	—	—	—	—	—	71	221	412.1
—	—	1	139	—	—	—	—	—	—	84	850	412.2
2	153	—	—	—	—	—	—	—	—	14	278	413
1	91	—	—	—	—	—	—	—	—	3	143	413.1
1	62	—	—	—	—	—	—	—	—	11	135	413.2
—	—	1	112	—	—	—	—	—	—	21	263	414
2	154	1	104	—	—	—	—	—	—	15	333	415
—	—	—	—	—	—	—	—	—	—	251	703	416
—	—	—	—	—	—	—	—	—	—	234	640	416.1
—	—	—	—	—	—	—	—	—	—	17	63	416.2
—	—	—	—	—	—	—	—	—	—	156	436	417
—	—	—	—	—	—	—	—	—	—	1	1	418

segue TAV. 3A - Imprese per numero di addetti e per ramo,

N. Classificazione	RAMI, CLASSI, SOTTOCLASSI E CATEGORIE DI ATTIVITÀ ECONOMICA	IMPRESE									
		1	2	3 - 5		6 - 9		10 - 19		20 - 49	
		Imprese	Imprese	Imprese	Addetti	Imprese	Addetti	Imprese	Addetti	Imprese	Addetti
439.3	Produzione di nastri, fettucce, stringhe, trecce, passamanerie di fibre tessili	1	2	1	3	5	39	2	28	2	40
439.4	Produzione di manufatti e tessuti elastici	—	—	—	—	—	—	—	—	—	—
439.5	Produzione di cordami e spaghi di qualsiasi tipo di fibra	7	2	—	—	2	17	2	21	—	—
439.6	Produzione di articoli tessili diversi	12	9	7	26	3	23	1	16	3	84
439.7	Produzione di tubetti, rocchetti, navette, bobine, scardassi, fusi ecc. in fibra	4	2	—	—	—	—	—	—	—	—
439.8	Produzione di tulli, pizzi e merletti	43	1	—	—	—	—	—	—	—	—
439.9	Produzione di ricami	115	1	1	3	2	17	5	68	—	—
44	Industrie delle pelli e del cuoio	376	125	109	414	59	426	67	883	20	549
441	Concia e tintura delle pelli e del cuoio	29	5	5	17	4	29	3	35	3	81
442	Produzione di articoli in cuoio e affini	347	120	104	397	55	397	64	848	17	468
442.1	Produzione di marocchineria, articoli da viaggio e di articoli tecnici in cuoio	338	118	98	374	53	381	60	791	17	468
442.2	Produzione di guanti in pelle	9	2	6	23	2	16	4	57	—	—
45	Industrie delle calzature, di articoli d'abbigliamento e di biancheria per la casa	3.024	1.321	1.456	5.552	936	6.825	998	13.190	490	14.633
451	Produzione a macchina di calzature	1.278	1.040	1.232	4.710	795	5.795	704	9.016	330	10.251
451.1	Produzione a macchina di calzature e pantofole	172	295	556	2.185	482	3.514	460	5.819	244	7.927
451.2	Produzione di parti ed accessori per calzature	1.106	745	676	2.525	313	2.281	244	3.197	86	2.324
452	Produzione a mano e su misura di calzature	25	5	4	14	—	—	2	29	—	—
453	Confezione in serie di articoli di abbigliamento ed altre attività collegate	360	65	108	425	97	722	258	3.727	144	3.959
453.1	Confezione di articoli di vestiario in pelle	17	8	5	21	4	31	5	65	7	204
453.2	Confezione di vestiario esterno per donna, giovanetta e bambini	37	13	25	99	40	301	89	1.297	41	1.154
453.3	Confezione di vestiario esterno per uomo e ragazzo	17	5	13	55	23	173	77	1.163	67	1.811
453.4	Confezione di vestiario esterno di tipo speciale	6	1	11	36	3	24	20	276	5	143
453.5	Confezione di camicie e biancheria per uomo e ragazzo	13	2	6	27	4	30	24	344	6	169
453.6	Confezione di biancheria per donna e di corsetteria	19	1	6	22	4	26	6	80	2	49
453.7	Confezione di cappelli	62	16	18	71	10	73	9	107	6	177
453.8	Confezioni varie e accessorie per abbigliamento	47	10	15	58	7	49	22	314	10	252
453.9	Altre attività collegate all'industria dell'abbigliamento	142	9	9	36	2	15	6	81	—	—
454	Confezione su misura di vestiario e biancheria; modisterie	1.121	115	45	155	12	88	18	220	7	170
454.1	Confezione su misura di vestiario; modisterie	1.110	112	44	150	11	81	17	207	7	170
454.2	Confezione di biancheria su misura	11	3	1	5	1	7	1	13	—	—
455	Confezione di altri articoli tessili	205	77	55	206	23	158	7	81	4	81
455.1	Confezione di biancheria da casa e per l'arredamento	29	7	5	17	3	18	1	10	1	20
455.2	Produzione di articoli in materie tessili non altrove classificati	176	70	50	189	20	140	6	71	3	61
456	Confezione di pellicce	35	19	12	42	9	62	9	117	5	172
46	Industrie del legno e del mobile in legno	1.939	696	686	2.594	362	2.630	401	5.395	227	6.928
461	Segazione e preparazione industriale del legno	35	11	13	55	6	48	4	51	3	96
462	Produzione di prodotti semifiniti in legno	12	17	27	104	15	111	15	198	18	581
463	Produzione in serie di elementi di carpenteria, falegnameria e pavimenti in legno	883	329	234	856	85	593	73	944	24	677
463.1	Laboratori di falegnameria e carpenteria in legno	661	214	150	540	38	263	32	373	5	133
463.2	Produzione e/o posa in opera di falegnameria industriale per l'edilizia e di pavimenti in legno	211	108	78	291	43	301	40	556	17	496
463.3	Cantieri per carpenteria navale in legno	11	7	6	25	4	29	1	15	2	48
464	Costruzione di imballaggi in legno	10	4	18	77	4	29	14	187	12	378
465	Costruzione di altri oggetti in legno	176	64	79	304	46	343	49	628	22	651
465.1	Costruzione e riparazione di veicoli in legno e di parti in legno di autoveicoli	—	—	—	—	1	6	—	—	—	—
465.2	Costruzione di oggetti vari in legno	82	26	40	159	22	164	22	282	15	481
465.3	Laboratori di cornici e vetrai	94	38	39	145	23	173	27	346	7	170
466	Produzione di articoli in sughero, paglia, giunco e vimini; produzione di spazzole e pennelli	344	53	29	111	13	89	9	118	1	38
466.1	Produzione di articoli in sughero	4	3	2	8	1	9	—	—	—	—
466.2	Produzione di articoli in paglia, giunco e vimini	339	49	25	94	11	74	9	118	1	38
466.3	Produzione di spazzole, scope e pennelli	1	1	2	9	1	6	—	—	—	—
467	Industria del mobile e dell'arredamento in legno	479	218	286	1.087	193	1.417	237	3.269	147	4.507
467.1	Costruzione di mobili vari in legno	173	147	215	824	158	1.159	204	2.820	132	4.102
467.2	Costruzione di mobili e arredamenti in giunco, vimini, canne e simili	72	21	14	52	9	70	7	102	6	154
467.3	Produzione di materassi di ogni tipo	20	4	—	—	1	7	4	69	2	62
467.4	Lucidatura, laccatura e doratura di mobili e di altri oggetti in legno; restauro di mobili	214	46	57	211	25	181	22	278	7	189
47	Industrie della carta; stampa ed editoria	185	111	173	649	95	704	92	1.210	26	775
471	Produzione della pasta-carta, della carta e del cartone	—	—	—	—	—	—	1	16	1	32
472	Trasformazione della carta e del cartone, fabbricazione di articoli in carta, cartone e ovatta di cellulosa	28	20	55	205	39	300	44	595	16	461
473	Stampa e industrie affini	138	84	111	416	54	391	45	571	9	282
473.1	Stabilimenti per la stampa di giornali quotidiani	—	—	—	—	—	—	1	11	1	35
473.2	Altri stabilimenti di arti grafiche	77	72	100	374	52	377	40	511	7	222
473.3	Legatorie e rilegatorie	46	8	2	8	—	—	1	10	—	—
473.4	Industrie collegate alla stampa	15	4	9	34	2	14	3	39	1	25
474	Editoria	19	7	7	28	2	13	2	28	—	—
48	Industrie della gomma e dei manufatti di materie plastiche	210	100	117	457	70	513	71	932	36	1.054

classe, sottoclasse e categoria di attività economica

CON ADDETTI										TOTALE		N. Classificazione
50 - 99		100 - 199		200 - 499		500 - 999		1.000 e oltre		Imprese	Addetti	
Imprese	Addetti	Imprese	Addetti	Imprese	Addetti	Imprese	Addetti	Imprese	Addetti	Imprese	Addetti	
—	—	—	—	—	—	—	—	—	—	13	115	439.3
—	—	—	—	—	—	—	—	—	—	—	—	439.4
—	—	—	—	—	—	—	—	—	—	13	49	439.5
—	—	—	—	—	—	—	—	—	—	35	179	439.6
—	—	—	—	—	—	—	—	—	—	6	8	439.7
—	—	—	—	—	—	—	—	—	—	44	45	439.8
—	—	—	—	—	—	—	—	—	—	124	205	439.9
9	603	3	422	3	839	—	—	—	—	771	4.762	44
3	205	1	141	1	214	—	—	—	—	54	761	441
6	398	2	281	2	625	—	—	—	—	717	4.001	442
6	398	2	281	2	625	—	—	—	—	694	3.892	442.1
—	—	—	—	—	—	—	—	—	—	23	109	442.2
147	10.286	61	8.167	16	4.676	1	763	—	—	8.450	69.758	45
103	7.209	31	4.142	10	2.843	—	—	—	—	5.523	47.324	451
92	6.470	25	3.284	9	2.503	—	—	—	—	2.335	32.464	451.1
11	739	6	858	1	340	—	—	—	—	3.188	14.860	451.2
—	—	—	—	—	—	—	—	—	—	36	78	452
43	3.018	30	4.025	6	1.833	1	763	—	—	1.112	18.962	453
1	71	—	—	—	—	—	—	—	—	47	425	453.1
14	1.019	6	865	3	954	—	—	—	—	268	5.752	453.2
17	1.184	17	2.092	2	528	1	763	—	—	239	7.796	453.3
2	112	2	309	—	—	—	—	—	—	50	908	453.4
2	106	4	584	1	351	—	—	—	—	62	1.628	453.5
4	290	1	175	—	—	—	—	—	—	43	663	453.6
2	149	—	—	—	—	—	—	—	—	123	671	453.7
1	87	—	—	—	—	—	—	—	—	112	827	453.8
—	—	—	—	—	—	—	—	—	—	168	292	453.9
1	59	—	—	—	—	—	—	—	—	1.319	2.043	454
1	59	—	—	—	—	—	—	—	—	1.302	2.001	454.1
—	—	—	—	—	—	—	—	—	—	17	42	454.2
—	—	—	—	—	—	—	—	—	—	371	885	455
—	—	—	—	—	—	—	—	—	—	46	108	455.1
—	—	—	—	—	—	—	—	—	—	325	777	455.2
—	—	—	—	—	—	—	—	—	—	89	466	456
51	3.300	22	2.711	3	675	—	—	—	—	4.387	27.564	46
2	150	—	—	—	—	—	—	—	—	74	457	461
5	338	3	431	—	—	—	—	—	—	112	1.809	462
3	198	—	—	—	—	—	—	—	—	1.631	4.809	463
2	131	—	—	—	—	—	—	—	—	1.102	2.529	463.1
1	67	—	—	—	—	—	—	—	—	498	2.138	463.2
—	—	—	—	—	—	—	—	—	—	31	142	463.3
2	100	1	131	—	—	—	—	—	—	65	920	464
2	165	—	—	—	—	—	—	—	—	438	2.395	465
—	—	—	—	—	—	—	—	—	—	1	6	465.1
1	72	—	—	—	—	—	—	—	—	208	1.292	465.2
1	93	—	—	—	—	—	—	—	—	229	1.097	465.3
1	55	—	—	—	—	—	—	—	—	450	861	466
—	—	—	—	—	—	—	—	—	—	10	27	466.1
1	55	—	—	—	—	—	—	—	—	435	816	466.2
—	—	—	—	—	—	—	—	—	—	5	18	466.3
36	2.294	18	2.149	3	675	—	—	—	—	1.617	16.313	467
34	2.183	16	1.925	3	675	—	—	—	—	1.082	14.155	467.1
1	56	2	224	—	—	—	—	—	—	132	772	467.2
1	55	—	—	—	—	—	—	—	—	32	221	467.3
—	—	—	—	—	—	—	—	—	—	371	1.165	467.4
3	179	1	146	1	465	—	—	1	1.038	688	5.573	47
1	61	—	—	—	—	—	—	1	1.038	4	1.147	471
2	118	1	146	1	465	—	—	—	—	206	2.358	472
—	—	—	—	—	—	—	—	—	—	441	1.966	473
—	—	—	—	—	—	—	—	—	—	2	46	473.1
—	—	—	—	—	—	—	—	—	—	348	1.705	473.2
—	—	—	—	—	—	—	—	—	—	57	80	473.3
—	—	—	—	—	—	—	—	—	—	34	135	473.4
—	—	—	—	—	—	—	—	—	—	37	102	474
13	1.023	5	770	—	—	—	—	—	—	622	5.159	48

segue TAV. 3A - Imprese per numero di addetti e per ramo,

N. Classificazione	RAMI, CLASSI, SOTTOCLASSI E CATEGORIE DI ATTIVITÀ ECONOMICA	IMPRESSE									
		1	2	3 - 5		6 - 9		10 - 19		20 - 49	
		Imprese	Imprese	Imprese	Addetti	Imprese	Addetti	Imprese	Addetti	Imprese	Addetti
481	<i>Industria della gomma</i>	17	13	19	72	8	57	12	169	9	255
481.1	Produzione di pneumatici	1	—	—	—	—	—	—	—	—	—
481.2	Produzione di altri articoli in gomma	16	13	19	72	8	57	12	169	9	255
482	<i>Ricostruzione di pneumatici, vulcanizzazione e riparazione di pneumatici</i>	91	30	16	59	5	39	6	67	2	64
483	<i>Industria dei prodotti delle materie plastiche</i>	102	57	82	326	57	417	53	696	25	735
49	Industrie manifatturiere diverse	439	152	129	479	75	551	51	692	38	1.189
491	<i>Produzione di oreficeria, argenteria, bigiotteria e taglio delle pietre preziose</i>	139	42	41	161	18	127	12	178	7	182
491.1	Produzione di oreficeria, argenteria, bigiotteria e coniazione di monete e medaglie	134	42	39	151	18	127	12	178	7	182
491.2	Lavorazione di pietre dure e preziose per gioielleria e per uso industriale	5	—	2	10	—	—	—	—	—	—
492	<i>Costruzione di strumenti musicali e relativi accessori</i>	193	78	66	242	39	290	21	270	25	837
493	<i>Laboratori fotografici e cinematografici</i>	15	6	5	16	4	30	3	44	1	22
493.1	Sviluppo e stampa di films cinematografici	1	—	—	—	—	—	—	—	—	—
493.2	Produzione, sincronizzazione e doppiaggio di films	—	1	2	6	1	9	—	—	1	22
493.3	Laboratori fotografici	14	5	3	10	3	21	3	44	—	—
494	<i>Costruzione di giochi, giocattoli e articoli sportivi</i>	29	7	6	23	7	49	8	103	3	93
494.1	Costruzione di giochi	3	1	1	4	2	14	—	—	3	93
494.2	Costruzione di giocattoli e loro parti	23	5	2	8	4	28	4	58	—	—
494.3	Costruzione di articoli sportivi	3	1	3	11	1	7	4	45	—	—
495	<i>Altre industrie manifatturiere non altrove classificate</i>	49	14	9	29	6	47	6	86	2	55
496	<i>Industria del confezionamento</i>	14	5	2	8	1	8	1	11	—	—
496.1	Confezionamento di generi alimentari	2	3	1	5	—	—	—	—	—	—
496.2	Confezionamento di generi non alimentari	12	2	1	3	1	8	1	11	—	—
5	Industrie delle costruzioni e delle installazioni di impianti per l'edilizia	5.624	1.750	2.536	9.565	1.231	8.759	534	6.796	156	4.536
50	Edilizia e genio civile	5.624	1.750	2.536	9.565	1.231	8.759	534	6.796	156	4.536
501	<i>Costruzioni edili - restauro e manutenzione di fabbricati</i>	2.646	875	1.771	6.794	991	7.056	405	5.147	120	3.492
501.1	Costruzioni d'immobili per abitazione ed altri usi	2.274	792	1.656	6.360	933	6.646	388	4.922	118	3.441
501.2	Attività ausiliarie delle costruzioni	372	83	115	434	58	410	17	225	2	51
502	<i>Genio civile</i>	218	108	114	425	70	518	55	695	23	697
502.1	Costruzione di strade e lavori in terra	194	70	90	335	61	455	38	482	19	556
502.2	Costruzione di opere specializzate	24	38	24	90	9	63	17	213	4	141
503	<i>Installazione di impianti per l'edilizia</i>	969	447	374	1.348	125	884	62	801	12	324
503.1	Installazione di impianti di riscaldamento, di condizionamento, idrico-sanitari e di distribuzione di gas e di acqua calda	550	285	226	829	89	629	40	521	9	251
503.2	Installazione di impianti elettrici per l'edilizia	419	162	148	519	36	255	22	280	3	73
504	<i>Attività di finiture dell'edilizia</i>	1.791	320	277	998	45	301	12	153	1	23
6	Commercio, pubblici esercizi e alberghi; riparazioni di beni di consumo e di veicoli	22.222	12.362	6.583	23.606	1.503	10.596	692	8.864	181	5.144
6A	Commercio, pubblici esercizi e alberghi	20.020	11.348	5.733	20.488	1.295	9.144	632	8.111	171	4.846
61	Commercio all'ingrosso	986	711	860	3.228	363	2.621	212	2.697	78	2.245
611	<i>Commercio all'ingrosso di materie prime agricole, di animali vivi, di materie prime tessili e di semilavorati</i>	243	114	83	301	19	139	9	105	1	22
611.1	Commercio all'ingrosso di cereali e legumi secchi	27	15	7	24	5	36	—	—	—	—
611.2	Commercio all'ingrosso di sementi, foraggi, piante officinali e semi oleosi	88	23	14	47	2	15	—	—	1	22
611.3	Commercio all'ingrosso di sostanze fertilizzanti, concimi ed altri prodotti chimici per l'agricoltura	20	12	12	41	4	30	1	13	—	—
611.4	Commercio all'ingrosso di fiori e piante	6	8	2	8	—	—	1	10	—	—
611.5	Commercio all'ingrosso di animali vivi	67	18	10	38	—	—	1	14	—	—
611.6	Commercio all'ingrosso di fibre tessili gregge e semilavorate	—	1	1	4	—	—	—	—	—	—
611.7	Commercio all'ingrosso di cuoio e pelli gregge e lavorate	34	37	34	126	8	58	6	68	—	—
611.8	Commercio all'ingrosso di pelli gregge e conciate per pellicceria	1	—	3	13	—	—	—	—	—	—
611.9	Commercio all'ingrosso di tabacco greggio	—	—	—	—	—	—	—	—	—	—
612	<i>Commercio all'ingrosso di combustibili; di minerali e prodotti chimici per l'industria</i>	31	24	45	174	25	180	11	137	3	75
612.1	Commercio all'ingrosso di prodotti petroliferi e lubrificanti	11	13	23	91	19	131	7	90	2	53
612.2	Commercio all'ingrosso di combustibili solidi	5	1	7	26	—	—	—	—	—	—
612.3	Commercio all'ingrosso di metalli ferrosi semilavorati	1	3	5	22	2	18	4	47	—	—
612.4	Commercio all'ingrosso di minerali	—	3	—	—	—	—	—	—	—	—
612.5	Commercio all'ingrosso di metalli non ferrosi e prodotti semilavorati	—	—	1	3	1	7	—	—	1	22
612.6	Commercio all'ingrosso di prodotti chimici industriali, oli e grassi industriali di origine vegetale e animale; di gomma greggia	14	4	9	32	3	24	—	—	—	—
613	<i>Commercio all'ingrosso di legname, di materiale da costruzione e di articoli per installazione</i>	69	69	100	381	35	261	29	372	8	238
613.1	Commercio all'ingrosso di legname, semilavorati in legno e legno artificiale	24	24	31	117	9	70	8	103	1	32
613.2	Commercio all'ingrosso di materiali da costruzione	40	34	51	193	18	129	17	211	6	159
613.3	Commercio all'ingrosso di articoli per installazioni	5	9	18	71	8	62	2	28	1	47
613.4	Commercio all'ingrosso di vetro piano	—	2	—	—	—	—	2	30	—	—

classe, sottoclasse e categoria di attività economica

CON ADDETTI										TOTALE		N. Classificazione
50 - 99		100 - 199		200 - 499		500 - 999		1.000 e oltre		Imprese	Addetti	
Imprese	Addetti	Imprese	Addetti	Imprese	Addetti	Imprese	Addetti	Imprese	Addetti	Imprese	Addetti	
4	340	2	309	—	—	—	—	—	—	84	1.245	481
—	—	—	—	—	—	—	—	—	—	1	1	481.1
4	340	2	309	—	—	—	—	—	—	83	1.244	481.2
—	—	—	—	—	—	—	—	—	—	150	380	482
9	683	3	461	—	—	—	—	—	—	388	3.534	483
20	1.352	8	1.058	4	1.014	2	1.465	—	—	918	8.543	49
2	156	—	—	1	239	—	—	—	—	262	1.266	491
2	156	—	—	1	239	—	—	—	—	255	1.251	491.1
—	—	—	—	—	—	—	—	—	—	7	15	491.2
14	966	5	713	3	775	2	1.465	—	—	446	5.907	492
1	52	—	—	—	—	—	—	—	—	35	191	493
—	—	—	—	—	—	—	—	—	—	1	1	493.1
1	52	—	—	—	—	—	—	—	—	5	39	493.2
2	108	2	231	—	—	—	—	—	—	29	151	493.3
—	—	1	114	—	—	—	—	—	—	64	650	494
2	108	1	117	—	—	—	—	—	—	11	230	494.1
—	—	—	—	—	—	—	—	—	—	41	352	494.2
1	70	1	114	—	—	—	—	—	—	12	68	494.3
—	—	—	—	—	—	—	—	—	—	88	478	495
—	—	—	—	—	—	—	—	—	—	23	51	496
—	—	—	—	—	—	—	—	—	—	6	13	496.1
—	—	—	—	—	—	—	—	—	—	17	38	496.2
29	1.856	9	1.164	1	232	1	637	—	—	11.871	42.669	5
29	1.856	9	1.164	1	232	1	637	—	—	11.871	42.669	50
17	1.115	7	841	—	—	—	—	—	—	6.832	28.841	501
17	1.115	7	841	—	—	—	—	—	—	6.185	27.183	501.1
—	—	—	—	—	—	—	—	—	—	647	1.658	501.2
10	618	2	323	1	232	1	637	—	—	602	4.579	502
6	378	—	—	1	232	1	637	—	—	480	3.409	502.1
4	240	2	323	—	—	—	—	—	—	122	1.170	502.2
2	123	—	—	—	—	—	—	—	—	1.991	5.343	503
—	—	—	—	—	—	—	—	—	—	1.199	3.350	503.1
2	123	—	—	—	—	—	—	—	—	792	1.993	503.2
—	—	—	—	—	—	—	—	—	—	2.446	3.906	504
29	1.928	2	269	2	541	—	—	—	—	43.576	97.894	6
29	1.928	2	269	2	541	—	—	—	—	39.232	88.043	6A
23	1.595	2	269	1	259	—	—	—	—	3.236	15.322	61
—	—	—	—	—	—	—	—	—	—	469	1.038	611
—	—	—	—	—	—	—	—	—	—	54	117	611.1
—	—	—	—	—	—	—	—	—	—	128	218	611.2
—	—	—	—	—	—	—	—	—	—	49	128	611.3
—	—	—	—	—	—	—	—	—	—	17	40	611.4
—	—	—	—	—	—	—	—	—	—	96	155	611.5
—	—	—	—	—	—	—	—	—	—	2	6	611.6
—	—	—	—	—	—	—	—	—	—	119	360	611.7
—	—	—	—	—	—	—	—	—	—	4	14	611.8
—	—	—	—	—	—	—	—	—	—	—	—	611.9
2	147	—	—	—	—	—	—	—	—	141	792	612
2	147	—	—	—	—	—	—	—	—	77	549	612.1
—	—	—	—	—	—	—	—	—	—	13	33	612.2
—	—	—	—	—	—	—	—	—	—	15	94	612.3
—	—	—	—	—	—	—	—	—	—	3	6	612.4
—	—	—	—	—	—	—	—	—	—	3	32	612.5
—	—	—	—	—	—	—	—	—	—	30	78	612.6
2	119	1	119	—	—	—	—	—	—	313	1.697	613
—	—	—	—	—	—	—	—	—	—	97	394	613.1
1	62	—	—	—	—	—	—	—	—	167	862	613.2
1	57	1	119	—	—	—	—	—	—	45	407	613.3
—	—	—	—	—	—	—	—	—	—	4	34	613.4

segue TAV. 3A - Imprese per numero di addetti e per ramo,

N. Classificazione	RAMI, CLASSI, SOTTOCLASSI E CATEGORIE DI ATTIVITÀ ECONOMICA	IMPRESE									
		1	2	3 - 5		6 - 9		10 - 19		20 - 49	
		Imprese	Imprese	Imprese	Addetti	Imprese	Addetti	Imprese	Addetti	Imprese	Addetti
614	<i>Commercio all'ingrosso di macchine, attrezzature e veicoli</i>	62	50	75	287	41	299	23	285	6	178
614.1	Commercio all'ingrosso di macchine utensili per metallo, legno, plastica e pietra	8	4	15	59	4	32	—	—	2	73
614.2	Commercio all'ingrosso di macchine per costruzioni edili	4	4	4	15	2	18	2	21	1	22
614.3	Commercio all'ingrosso di macchine per l'industria tessile; di macchine da cucire e per maglieria	4	1	3	11	2	16	4	46	—	—
614.4	Commercio all'ingrosso di macchine e attrezzature per ufficio	4	7	8	36	6	44	1	10	1	21
614.5	Commercio all'ingrosso di altre macchine, utensileria e attrezzature per l'industria, il commercio e la navigazione	12	18	22	78	12	86	1	10	—	—
614.6	Commercio all'ingrosso di macchine, accessori e attrezzi agricoli, compresi i trattori	14	3	6	24	4	27	2	23	2	62
614.7	Commercio all'ingrosso di veicoli e accessori	16	13	17	64	11	76	13	175	—	—
615	<i>Commercio all'ingrosso di mobili, elettrodomestici, apparecchi radio-televisivi, casalinghi e ferramenta</i>	72	46	95	353	30	216	24	295	10	282
615.1	Commercio all'ingrosso di mobili in legno, metallo e materie sintetiche	10	13	11	39	3	22	—	—	—	—
615.2	Commercio all'ingrosso di articoli in ferro ed in altri metalli	13	7	12	46	9	65	5	63	—	—
615.3	Commercio all'ingrosso di apparecchi radio-televisivi, strumenti musicali, dischi e relativi accessori	8	4	12	43	2	14	3	34	1	28
615.4	Commercio all'ingrosso di materiali radioelettrici, telefonici e televisivi	7	3	12	48	6	45	4	54	2	61
615.5	Commercio all'ingrosso di apparecchi elettrodomestici	6	6	20	78	2	15	6	71	1	22
615.6	Commercio all'ingrosso di porcellane, vetrerie e casalinghi	16	6	13	46	6	40	3	39	5	144
615.7	Commercio all'ingrosso di vernici e colori	7	6	13	44	1	7	3	34	—	—
615.8	Commercio all'ingrosso di carte da parati e stucchi	2	—	1	5	1	8	—	—	1	27
615.9	Commercio all'ingrosso di mobili ed oggetti di arredamento in canna, vimini, giunco, sughero e paglia	3	1	1	4	—	—	—	—	—	—
616	<i>Commercio all'ingrosso di prodotti tessili, di abbigliamento, di calzature e articoli in cuoio e pelli</i>	129	102	111	420	53	374	23	290	8	275
616.1	Commercio all'ingrosso di vestiario, di cappelli, di ombrelli e accessori di abbigliamento	21	15	16	65	19	136	10	128	3	81
616.2	Commercio all'ingrosso di pellicce	2	—	—	—	—	—	2	30	—	—
616.3	Commercio all'ingrosso di tessuti per l'abbigliamento e l'arredamento	5	4	17	65	3	22	2	24	2	79
616.4	Commercio all'ingrosso di camicie, biancheria per uso personale, maglieria e simili	3	8	15	60	6	40	1	12	—	—
616.5	Commercio all'ingrosso di articoli per merceria e per passamaneria	14	15	9	33	5	36	3	38	—	—
616.6	Commercio all'ingrosso di calzature ed accessori per calzature	73	48	43	163	16	110	4	48	2	83
616.7	Commercio all'ingrosso di pelletterie	8	10	6	19	1	7	—	—	1	32
616.8	Commercio all'ingrosso di articoli tessili per la casa e di tappeti e materassi	3	2	5	15	3	23	1	10	—	—
617	<i>Commercio all'ingrosso di prodotti alimentari, bevande e tabacco</i>	288	244	274	1.034	129	928	69	900	31	852
617.1	Commercio all'ingrosso di prodotti ortofrutticoli freschi, congelati e surgelati	72	67	71	271	42	302	26	329	21	559
617.2	Commercio all'ingrosso di carni fresche, congelate, surgelate e di salumi, pollame, selvaggina e uova	56	27	40	144	12	89	10	141	3	79
617.3	Commercio all'ingrosso di latte, burro e formaggi	21	16	17	65	12	90	5	57	—	—
617.4	Commercio all'ingrosso di oli e grassi alimentari	4	4	1	4	1	9	—	—	—	—
617.5	Commercio all'ingrosso di bevande alcoliche ed analcoliche, di alcool per liquori ed aceto	74	69	58	219	23	161	2	29	—	—
617.6	Commercio all'ingrosso di caffè, the, cacao e spezie	5	3	1	4	1	7	—	—	—	—
617.7	Commercio all'ingrosso di prodotti ittici, freschi, surgelati e comunque conservati	10	19	21	82	6	45	3	34	1	23
617.8	Commercio all'ingrosso specializzato di altri prodotti alimentari non altrove classificati e generi di monopolio	31	23	42	158	16	115	9	103	4	147
617.9	Commercio all'ingrosso despecializzato	15	16	23	87	16	110	14	207	2	44
618	<i>Commercio all'ingrosso di prodotti farmaceutici, sanitari, di bellezza e di detersivi</i>	33	29	30	110	11	82	10	127	5	162
618.1	Commercio all'ingrosso di prodotti farmaceutici	1	3	6	20	—	—	6	71	3	119
618.2	Commercio all'ingrosso di strumenti ed apparecchi sanitari	10	5	8	30	2	15	1	12	1	22
618.3	Commercio all'ingrosso di articoli di profumeria	12	10	8	29	3	21	—	—	—	—
618.4	Commercio all'ingrosso di saponi, detersivi, prodotti per la lucidatura e simili	10	11	8	31	6	46	3	44	1	21
619	<i>Commercio all'ingrosso di altri prodotti non alimentari</i>	59	33	47	168	20	142	14	186	6	161
619.1	Commercio all'ingrosso di carta, cartone e articoli di cartoleria	16	8	16	56	6	42	4	52	2	44
619.2	Commercio all'ingrosso di libri	5	—	7	26	2	15	1	12	—	—
619.3	Commercio all'ingrosso di articoli per fotografia, cinematografia, ottica e di strumenti scientifici	2	1	3	10	2	13	1	14	—	—
619.4	Commercio all'ingrosso di orologi e di articoli di gioielleria	9	6	2	7	1	9	2	27	2	70
619.5	Commercio all'ingrosso di giocattoli	2	2	3	12	2	15	3	34	1	23
619.6	Commercio all'ingrosso di articoli sportivi	2	1	1	4	—	—	1	17	—	—
619.7	Commercio all'ingrosso di prodotti non alimentari non altrove classificati	23	15	15	53	7	48	2	30	1	24
62	Commercio all'ingrosso di materiali vari da recupero	76	31	31	113	11	78	4	61	1	30
621	<i>Commercio all'ingrosso di rottami metallici</i>	59	22	21	78	9	64	4	61	—	—
622	<i>Commercio all'ingrosso di altri prodotti di raccolta</i>	17	9	10	35	2	14	—	—	1	30

classe, sottoclasse e categoria di attività economica

CON ADDETTI										TOTALE		N. Classifi- cazione
50 - 99		100 - 199		200 - 499		500 - 999		1.000 e oltre		Imprese	Addetti	
Imprese	Addetti	Imprese	Addetti	Imprese	Addetti	Imprese	Addetti	Imprese	Addetti			
2	131	—	—	—	—	—	—	—	—	259	1.342	614
—	—	—	—	—	—	—	—	—	—	33	180	614.1
—	—	—	—	—	—	—	—	—	—	17	88	614.2
—	—	—	—	—	—	—	—	—	—	14	79	614.3
—	—	—	—	—	—	—	—	—	—	27	129	614.4
2	131	—	—	—	—	—	—	—	—	67	353	614.5
—	—	—	—	—	—	—	—	—	—	31	156	614.6
—	—	—	—	—	—	—	—	—	—	70	357	614.7
4	252	—	—	—	—	—	—	—	—	281	1.562	615
—	—	—	—	—	—	—	—	—	—	37	97	615.1
3	171	—	—	—	—	—	—	—	—	49	372	615.2
—	—	—	—	—	—	—	—	—	—	30	135	615.3
1	81	—	—	—	—	—	—	—	—	35	302	615.4
—	—	—	—	—	—	—	—	—	—	41	204	615.5
—	—	—	—	—	—	—	—	—	—	49	297	615.6
—	—	—	—	—	—	—	—	—	—	30	104	615.7
—	—	—	—	—	—	—	—	—	—	5	42	615.8
—	—	—	—	—	—	—	—	—	—	5	9	615.9
2	147	—	—	—	—	—	—	—	—	428	1.839	616
—	—	—	—	—	—	—	—	—	—	84	461	616.1
—	—	—	—	—	—	—	—	—	—	4	32	616.2
—	—	—	—	—	—	—	—	—	—	33	203	616.3
—	—	—	—	—	—	—	—	—	—	33	131	616.4
1	66	—	—	—	—	—	—	—	—	47	217	616.5
—	—	—	—	—	—	—	—	—	—	186	573	616.6
1	81	—	—	—	—	—	—	—	—	27	167	616.7
—	—	—	—	—	—	—	—	—	—	14	55	616.8
9	650	1	150	1	259	—	—	—	—	1.046	5.549	617
6	410	1	150	—	—	—	—	—	—	306	2.227	617.1
—	—	—	—	—	—	—	—	—	—	148	563	617.2
—	—	—	—	—	—	—	—	—	—	71	265	617.3
—	—	—	—	—	—	—	—	—	—	10	25	617.4
—	—	—	—	—	—	—	—	—	—	226	621	617.5
—	—	—	—	—	—	—	—	—	—	10	22	617.6
—	—	—	—	—	—	—	—	—	—	60	232	617.7
—	—	—	—	—	—	—	—	—	—	125	600	617.8
3	240	—	—	1	259	—	—	—	—	90	994	617.9
2	149	—	—	—	—	—	—	—	—	120	721	618
2	149	—	—	—	—	—	—	—	—	21	366	618.1
—	—	—	—	—	—	—	—	—	—	27	99	618.2
—	—	—	—	—	—	—	—	—	—	33	82	618.3
—	—	—	—	—	—	—	—	—	—	39	174	618.4
—	—	—	—	—	—	—	—	—	—	179	782	619
—	—	—	—	—	—	—	—	—	—	52	226	619.1
—	—	—	—	—	—	—	—	—	—	15	58	619.2
—	—	—	—	—	—	—	—	—	—	9	41	619.3
—	—	—	—	—	—	—	—	—	—	22	134	619.4
—	—	—	—	—	—	—	—	—	—	13	90	619.5
—	—	—	—	—	—	—	—	—	—	5	25	619.6
—	—	—	—	—	—	—	—	—	—	63	208	619.7
—	—	—	—	—	—	—	—	—	—	154	420	62
—	—	—	—	—	—	—	—	—	—	115	306	621
—	—	—	—	—	—	—	—	—	—	39	114	622

segue TAV. 3A - Imprese per numero di addetti e per ramo,

N. Classificazione	RAMI, CLASSI, SOTTOCLASSI E CATEGORIE DI ATTIVITÀ ECONOMICA	IMPRES E									
		1	2	3 - 5		6 - 9		10 - 19		20 - 49	
		Imprese	Imprese	Imprese	Addetti	Imprese	Addetti	Imprese	Addetti	Imprese	Addetti
63	Intermediari del commercio	3.062	548	256	904	31	211	5	68	—	—
631	<i>Intermediari del commercio di materie prime agricole, di animali vivi, di materie prime tessili e di semilavorati</i>	114	21	9	33	—	—	—	—	—	—
632	<i>Intermediari del commercio di combustibili, minerali e prodotti chimici per la tecnica e l'industria</i>	101	14	6	20	—	—	—	—	—	—
633	<i>Intermediari del commercio di legname e materiale da costruzione</i>	152	26	11	41	—	—	1	14	—	—
634	<i>Intermediari del commercio di macchine e materiale per l'industria, il commercio, la navigazione e l'agricoltura e di veicoli</i>	289	38	24	84	1	6	—	—	—	—
635	<i>Intermediari del commercio di mobili, articoli per la casa e ferramenta</i>	445	95	60	212	5	32	—	—	—	—
636	<i>Intermediari del commercio di prodotti tessili, di abbigliamento, di calzature e articoli in cuoio</i>	508	142	74	258	10	68	1	17	—	—
637	<i>Intermediari del commercio di prodotti alimentari, bevande e tabacco</i>	472	74	17	60	4	28	1	12	—	—
638	<i>Intermediari del commercio specializzato di altri prodotti</i>	804	120	44	157	8	54	1	10	—	—
639	<i>Intermediari del commercio di prodotti diversi, attività associate senza prevalenza</i>	177	18	11	39	3	23	1	15	—	—
64	Commercio al minuto di prodotti alimentari, di articoli di abbigliamento, di arredamento e per la casa; farmacie	10.677	6.729	2.491	8.680	390	2.723	125	1.598	34	949
641	<i>Commercio al minuto di prodotti ortofrutticoli e lattiero caseari; di carne, pesce e pasticceria</i>	3.179	2.017	573	1.950	82	575	15	193	4	100
641.1	<i>Commercio al minuto di frutta, legumi e patate</i>	1.154	454	65	212	1	8	—	—	—	—
641.2	<i>Commercio al minuto di latte e prodotti lattiero caseari</i>	123	71	22	76	2	15	—	—	—	—
641.3	<i>Commercio al minuto di carni bovine, ovine, caprine e suine fresche e congelate</i>	587	718	165	534	9	62	3	37	1	33
641.4	<i>Commercio al minuto di carni equine</i>	5	5	1	4	—	—	—	—	—	—
641.5	<i>Commercio al minuto di pesci, crostacei e molluschi</i>	432	108	23	78	6	39	—	—	—	—
641.6	<i>Commercio al minuto di pollame, selvaggina e uova</i>	131	61	16	57	6	45	—	—	1	20
641.7	<i>Commercio al minuto di pane, con e senza annesso forno e con eventuale annessa vendita di prodotti alimentari e non alimentari</i>	101	137	113	410	22	149	3	40	—	—
641.8	<i>Commercio al minuto di pasticceria, dolci e di confetteria</i>	100	80	79	278	25	183	7	92	—	—
641.9	<i>Commercio al minuto di prodotti alimentari vari</i>	546	383	89	301	11	74	2	24	2	47
642	<i>Commercio al minuto di bevande, oli e di altri prodotti alimentari non altrove classificati; tabaccherie</i>	2.071	1.786	472	1.600	60	427	34	449	13	359
642.1	<i>Commercio al minuto di bevande e olio</i>	164	81	23	78	2	13	2	33	—	—
642.2	<i>Commercio al minuto di prodotti del tabacco e altri generi di monopolio</i>	360	427	62	201	2	16	—	—	—	—
642.3	<i>Commercio al minuto specializzato di altri prodotti alimentari</i>	86	61	20	69	2	12	—	—	—	—
642.4	<i>Commercio al minuto alimentare despecializzato</i>	1.461	1.217	367	1.252	54	386	32	416	13	359
643	<i>Farmacie</i>	125	83	169	642	23	154	4	48	—	—
644	<i>Commercio al minuto di articoli sanitari e di prodotti di bellezza</i>	321	188	67	226	11	71	2	23	—	—
644.1	<i>Commercio al minuto di strumenti ed articoli medicali, chirurgici ed ortopedici</i>	48	32	11	36	2	13	—	—	—	—
644.2	<i>Erboristerie</i>	33	11	1	4	—	—	—	—	—	—
644.3	<i>Commercio al minuto di profumeria, saponi, prodotti per toeletta e per l'igiene della persona</i>	188	96	36	115	5	34	1	11	—	—
644.4	<i>Commercio al minuto di colori e vernici</i>	52	49	19	71	4	24	1	12	—	—
645	<i>Commercio al minuto di articoli di abbigliamento</i>	2.396	1.237	489	1.681	61	426	20	252	3	89
645.1	<i>Commercio al minuto di confezioni per uomo e ragazzo</i>	418	330	167	591	27	184	11	137	3	89
645.2	<i>Commercio al minuto di confezioni per donna e ragazza</i>	386	236	104	368	13	94	7	93	—	—
645.3	<i>Commercio al minuto di confezioni per bambini</i>	82	59	33	111	2	15	1	12	—	—
645.4	<i>Commercio al minuto di stoffe per abbigliamento</i>	197	118	45	149	3	25	—	—	—	—
645.5	<i>Commercio al minuto di biancheria, camicie, cappelli, ombrelli</i>	498	235	61	204	6	42	—	—	—	—
645.6	<i>Commercio al minuto di merceria e ricami</i>	798	246	68	221	7	48	—	—	—	—
645.7	<i>Commercio al minuto di pellicce e di pelli per pellicceria</i>	17	13	11	37	3	18	1	10	—	—
646	<i>Commercio al minuto di calzature e pelletteria</i>	641	342	111	387	24	175	1	15	1	33
646.1	<i>Commercio al minuto di calzature e articoli per calzolerie</i>	566	274	88	309	22	159	1	15	1	33
646.2	<i>Commercio al minuto di articoli di pelletteria e da viaggio</i>	75	68	23	78	2	16	—	—	—	—
647	<i>Commercio al minuto di tessuti per arredamento</i>	244	92	40	142	4	28	2	22	—	—
647.1	<i>Commercio al minuto di tessuti per arredamento e tappeti</i>	52	29	26	93	2	13	2	22	—	—
647.2	<i>Commercio al minuto di biancheria da tavola e da casa</i>	192	63	14	49	2	15	—	—	—	—
648	<i>Commercio al minuto di mobili, apparecchi e materiali per la casa</i>	1.189	729	425	1.535	97	665	35	442	8	230
648.1	<i>Commercio al minuto di mobili in legno, vimini, canne, giunchi e materassi</i>	174	131	133	496	48	336	14	171	5	144
648.2	<i>Commercio al minuto di articoli casalinghi, di ceramica e vetreria</i>	347	161	52	185	7	48	2	24	—	—
648.3	<i>Commercio al minuto di apparecchi elettrodomestici, macchine da cucire e per maglieria</i>	225	148	92	328	10	62	3	30	—	—
648.4	<i>Commercio al minuto di apparecchi radio, di televisori, di giradischi, di registratori e dischi; articoli di illuminazione</i>	181	115	62	225	10	61	7	89	2	64
648.5	<i>Commercio al minuto di semilavorati in legno, sughero, vimini e articoli in plastica</i>	16	12	4	13	—	—	1	13	1	22

classe, sottoclasse e categoria di attività economica

CON ADDETTI										TOTALE		N. Classificazione
50 - 99		100 - 199		200 - 499		500 - 999		1.000 e oltre		Imprese	Addetti	
Imprese	Addetti	Imprese	Addetti	Imprese	Addetti	Imprese	Addetti	Imprese	Addetti	Imprese	Addetti	
—	—	—	—	—	—	—	—	—	—	3.902	5.341	63
—	—	—	—	—	—	—	—	—	—	144	189	631
—	—	—	—	—	—	—	—	—	—	121	149	632
—	—	—	—	—	—	—	—	—	—	190	259	633
—	—	—	—	—	—	—	—	—	—	352	455	634
—	—	—	—	—	—	—	—	—	—	605	879	635
—	—	—	—	—	—	—	—	—	—	735	1.135	636
—	—	—	—	—	—	—	—	—	—	568	720	637
—	—	—	—	—	—	—	—	—	—	977	1.265	638
—	—	—	—	—	—	—	—	—	—	210	290	639
1	50	—	—	—	—	—	—	—	—	20.447	38.135	64
—	—	—	—	—	—	—	—	—	—	5.870	10.031	641
—	—	—	—	—	—	—	—	—	—	1.674	2.282	641.1
—	—	—	—	—	—	—	—	—	—	218	356	641.2
—	—	—	—	—	—	—	—	—	—	1.483	2.689	641.3
—	—	—	—	—	—	—	—	—	—	11	19	641.4
—	—	—	—	—	—	—	—	—	—	569	765	641.5
—	—	—	—	—	—	—	—	—	—	215	375	641.6
—	—	—	—	—	—	—	—	—	—	376	974	641.7
—	—	—	—	—	—	—	—	—	—	291	813	641.8
—	—	—	—	—	—	—	—	—	—	1.033	1.758	641.9
1	50	—	—	—	—	—	—	—	—	4.437	8.528	642
—	—	—	—	—	—	—	—	—	—	272	450	642.1
—	—	—	—	—	—	—	—	—	—	851	1.431	642.2
—	—	—	—	—	—	—	—	—	—	169	289	642.3
1	50	—	—	—	—	—	—	—	—	3.145	6.358	642.4
—	—	—	—	—	—	—	—	—	—	404	1.135	643
—	—	—	—	—	—	—	—	—	—	589	1.017	644
—	—	—	—	—	—	—	—	—	—	93	161	644.1
—	—	—	—	—	—	—	—	—	—	45	59	644.2
—	—	—	—	—	—	—	—	—	—	326	540	644.3
—	—	—	—	—	—	—	—	—	—	125	257	644.4
—	—	—	—	—	—	—	—	—	—	4.206	7.318	645
—	—	—	—	—	—	—	—	—	—	956	2.079	645.1
—	—	—	—	—	—	—	—	—	—	746	1.413	645.2
—	—	—	—	—	—	—	—	—	—	177	338	645.3
—	—	—	—	—	—	—	—	—	—	363	607	645.4
—	—	—	—	—	—	—	—	—	—	800	1.214	645.5
—	—	—	—	—	—	—	—	—	—	1.119	1.559	645.6
—	—	—	—	—	—	—	—	—	—	45	108	645.7
—	—	—	—	—	—	—	—	—	—	1.120	1.935	646
—	—	—	—	—	—	—	—	—	—	952	1.630	646.1
—	—	—	—	—	—	—	—	—	—	168	305	646.2
—	—	—	—	—	—	—	—	—	—	382	620	647
—	—	—	—	—	—	—	—	—	—	111	238	647.1
—	—	—	—	—	—	—	—	—	—	271	382	647.2
—	—	—	—	—	—	—	—	—	—	2.483	5.519	648
—	—	—	—	—	—	—	—	—	—	505	1.583	648.1
—	—	—	—	—	—	—	—	—	—	569	926	648.2
—	—	—	—	—	—	—	—	—	—	478	941	648.3
—	—	—	—	—	—	—	—	—	—	377	850	648.4
—	—	—	—	—	—	—	—	—	—	34	88	648.5

segue TAV. 3A - Imprese per numero di addetti e per ramo,

N. Classificazione	RAMI, CLASSI, SOTTOCLASSI E CATEGORIE DI ATTIVITÀ ECONOMICA	IMPRESE									
		1	2	3 - 5		6 - 9		10 - 19		20 - 49	
		Imprese	Imprese	Imprese	Addetti	Imprese	Addetti	Imprese	Addetti	Imprese	Addetti
648.6	Commercio al minuto di ferramenta e casseforti	198	142	74	262	22	158	7	101	—	—
648.7	Commercio al minuto di articoli diversi per uso domestico	48	20	8	26	—	—	1	14	—	—
649	<i>Commercio al minuto di carte da parati, di rivestimenti e apparecchi igienico-sanitari, strumenti musicali, di articoli da regalo e oggetti d'arte</i>	511	255	145	517	28	202	12	154	5	138
649.1	Commercio al minuto di carta da parati e stucchi	9	16	7	27	1	6	—	—	—	—
649.2	Commercio al minuto di articoli igienico-sanitari e da costruzione	107	75	90	331	24	177	8	106	4	109
649.3	Commercio al minuto di strumenti musicali, spartiti ed accessori	27	10	6	21	—	—	—	—	—	—
649.4	Commercio al minuto di articoli da regalo; chincaglieria e bigiotteria	237	99	27	89	2	13	2	28	1	29
649.5	Commercio al minuto di articoli di antiquariato, di oggetti d'arte e di culto, decorazioni	131	55	15	49	1	6	2	20	—	—
65	Commercio al minuto di veicoli, natanti, carburanti, libri ed articoli vari	3.048	1.533	680	2.385	144	1.024	93	1.258	33	967
651	<i>Commercio al minuto di automobili, motocicli e natanti</i>	275	160	118	441	57	415	61	870	25	751
651.1	Commercio al minuto di autoveicoli	77	51	46	181	29	211	47	679	21	626
651.2	Commercio al minuto di cicli e motocicli	69	30	14	48	8	59	1	10	—	—
651.3	Commercio al minuto di pezzi staccati ed accessori di autoveicoli, motocicli e cicli	116	71	49	177	18	133	9	124	4	125
651.4	Commercio di natanti ed accessori	13	8	9	35	2	12	4	57	—	—
652	<i>Commercio al minuto di carburanti e lubrificanti</i>	637	419	152	526	26	182	9	105	—	—
653	<i>Commercio al minuto di libri, giornali, articoli da cancelleria e forniture per ufficio</i>	522	241	104	371	28	202	11	135	1	23
653.1	Commercio al minuto di libri nuovi e usati	85	49	21	80	5	40	—	—	1	23
653.2	Commercio al minuto di quotidiani e periodici	200	99	29	94	—	—	1	11	—	—
653.3	Commercio al minuto di articoli di cancelleria e forniture per ufficio	211	71	23	82	6	40	—	—	—	—
653.4	Commercio al minuto di mobili per ufficio, di macchine e attrezzature per ufficio	16	19	30	111	17	122	10	124	—	—
653.5	Commercio al minuto di francobolli per filatelici, numismatica ed altri articoli da collezione	10	3	1	4	—	—	—	—	—	—
654	<i>Commercio al minuto di altri articoli non altrove classificati</i>	1.563	700	301	1.029	32	219	12	148	5	144
654.1	Commercio al minuto di materiale per ottica, fotografia, cinematografia e strumenti di precisione	135	87	47	161	1	9	1	13	—	—
654.2	Commercio al minuto di orologi, di articoli di gioielleria e d'argenteria	182	118	61	209	3	18	—	—	—	—
654.3	Commercio al minuto di giocattoli	137	47	12	40	2	13	—	—	—	—
654.4	Commercio al minuto di articoli sportivi, armi e munizioni	145	86	33	121	8	55	2	22	1	26
654.5	Commercio al minuto di fiori e piante	280	101	39	122	1	8	—	—	1	31
654.6	Commercio al minuto di animali vivi e forniture per animali	61	26	8	29	—	—	—	—	—	—
654.7	Commercio al minuto di macchine e attrezzature e prodotti per l'agricoltura e il giardinaggio	174	129	67	228	10	65	5	66	1	27
654.8	Commercio al minuto di combustibili	354	71	23	82	6	42	2	22	1	22
654.9	Altri commerci al minuto specializzati	95	35	11	37	1	9	2	25	1	38
655	<i>Commercio al minuto di articoli di occasione</i>	34	5	—	—	—	—	—	—	—	—
656	<i>Commercio al minuto di prodotti diversi, con prevalenza di prodotti non alimentari</i>	17	8	5	18	1	6	—	—	2	49
656.1	Grandi magazzini	—	—	—	—	1	6	—	—	—	—
656.2	Altri commerci al minuto despecializzati	17	8	5	18	—	—	—	—	2	49
66	Pubblici esercizi ed esercizi alberghieri	2.171	1.796	1.415	5.178	356	2.487	193	2.429	25	655
661	<i>Ristoranti</i>	323	410	549	2.058	110	744	30	339	2	49
662	<i>Bar con e senza spettacolo</i>	1.118	1.152	498	1.715	52	361	14	173	—	—
664	<i>Mense</i>	4	5	7	26	7	45	2	33	1	34
665	<i>Esercizi alberghieri propriamente detti</i>	170	189	326	1.245	177	1.269	137	1.754	22	572
665.1	Alberghi e motel con ristorante; locande	93	130	228	870	136	973	119	1.548	22	572
665.2	Alberghi senza ristorante	11	12	12	45	7	44	2	24	—	—
665.3	Pensioni	66	47	86	330	34	252	16	182	—	—
666	<i>Vagoni letto e vagoni ristorante</i>	—	—	—	—	—	—	—	—	—	—
667	<i>Esercizi alberghieri complementari</i>	556	40	35	134	10	68	10	130	—	—
667.1	Ostelli della gioventù e rifugi alpini	1	1	2	7	—	—	—	—	—	—
667.2	Campeggi e caravaning	22	6	27	107	8	54	9	118	—	—
667.3	Centri di vacanze e case per vacanze	1	3	—	—	1	8	—	—	—	—
667.4	Colonie, case di riposo, alloggi ammobiliati per turisti, altri esercizi alberghieri complementari	532	30	6	20	1	6	1	12	—	—
6B	Riparazioni di beni di consumo e di veicoli	2.202	1.014	850	3.118	208	1.452	60	753	10	298
67	Riparazioni di beni di consumo e di veicoli	2.202	1.014	850	3.118	208	1.452	60	753	10	298
671	<i>Riparazioni di autoveicoli e biciclette</i>	1.284	845	760	2.797	193	1.356	56	706	10	298
671.1	Riparazioni di autoveicoli	799	583	460	1.658	93	654	35	452	8	254
671.2	Riparazioni di carrozzerie di autoveicoli	241	217	281	1.075	99	695	21	254	2	44
671.3	Riparazioni di motoveicoli e biciclette	244	45	19	64	1	7	—	—	—	—
672	<i>Riparazioni di calzature e articoli in cuoio</i>	342	30	4	15	—	—	—	—	—	—
673	<i>Riparazioni di elettrodomestici, radio, televisori, giradischi e fonografi</i>	314	68	50	173	8	49	1	12	—	—
674	<i>Riparazioni di orologi e gioiellerie</i>	128	24	3	10	—	—	—	—	—	—
675	<i>Riparazioni non altrove classificate</i>	134	47	33	123	7	47	3	35	—	—

classe, sottoclasse e categoria di attività economica

CON ADDETTI										TOTALE		N. Classificazione
50 - 99		100 - 199		200 - 499		500 - 999		1.000 e oltre		Imprese	Addetti	
Imprese	Addetti	Imprese	Addetti	Imprese	Addetti	Imprese	Addetti	Imprese	Addetti	Imprese	Addetti	
—	—	—	—	—	—	—	—	—	—	443	1.003	648.6
—	—	—	—	—	—	—	—	—	—	77	128	648.7
—	—	—	—	—	—	—	—	—	—	956	2.032	649
—	—	—	—	—	—	—	—	—	—	33	74	649.1
—	—	—	—	—	—	—	—	—	—	308	980	649.2
—	—	—	—	—	—	—	—	—	—	43	68	649.3
—	—	—	—	—	—	—	—	—	—	368	594	649.4
—	—	—	—	—	—	—	—	—	—	204	316	649.5
4	228	—	—	1	282	—	—	—	—	5.536	12.258	65
3	173	—	—	—	—	—	—	—	—	699	3.245	651
3	173	—	—	—	—	—	—	—	—	274	2.049	651.1
—	—	—	—	—	—	—	—	—	—	122	246	651.2
—	—	—	—	—	—	—	—	—	—	267	817	651.3
—	—	—	—	—	—	—	—	—	—	36	133	651.4
—	—	—	—	—	—	—	—	—	—	1.243	2.288	652
—	—	—	—	—	—	—	—	—	—	907	1.735	653
—	—	—	—	—	—	—	—	—	—	161	326	653.1
—	—	—	—	—	—	—	—	—	—	329	503	653.2
—	—	—	—	—	—	—	—	—	—	311	475	653.3
—	—	—	—	—	—	—	—	—	—	92	411	653.4
—	—	—	—	—	—	—	—	—	—	14	20	653.5
—	—	—	—	—	—	—	—	—	—	2.613	4.503	654
—	—	—	—	—	—	—	—	—	—	271	492	654.1
—	—	—	—	—	—	—	—	—	—	364	645	654.2
—	—	—	—	—	—	—	—	—	—	198	284	654.3
—	—	—	—	—	—	—	—	—	—	275	541	654.4
—	—	—	—	—	—	—	—	—	—	422	643	654.5
—	—	—	—	—	—	—	—	—	—	95	142	654.6
—	—	—	—	—	—	—	—	—	—	386	818	654.7
—	—	—	—	—	—	—	—	—	—	457	664	654.8
—	—	—	—	—	—	—	—	—	—	145	274	654.9
—	—	—	—	—	—	—	—	—	—	39	44	655
1	55	—	—	1	282	—	—	—	—	35	443	656
1	55	—	—	1	282	—	—	—	—	3	343	656.1
—	—	—	—	—	—	—	—	—	—	32	100	656.2
1	55	—	—	—	—	—	—	—	—	5.957	16.567	66
—	—	—	—	—	—	—	—	—	—	1.424	4.333	661
1	55	—	—	—	—	—	—	—	—	2.834	5.671	662
—	—	—	—	—	—	—	—	—	—	27	207	664
—	—	—	—	—	—	—	—	—	—	1.021	5.388	665
—	—	—	—	—	—	—	—	—	—	728	4.316	665.1
—	—	—	—	—	—	—	—	—	—	44	148	665.2
—	—	—	—	—	—	—	—	—	—	249	924	665.3
—	—	—	—	—	—	—	—	—	—	—	—	666
—	—	—	—	—	—	—	—	—	—	651	968	667
—	—	—	—	—	—	—	—	—	—	4	10	667.1
—	—	—	—	—	—	—	—	—	—	72	313	667.2
—	—	—	—	—	—	—	—	—	—	5	15	667.3
—	—	—	—	—	—	—	—	—	—	570	630	667.4
—	—	—	—	—	—	—	—	—	—	4.344	9.851	68
—	—	—	—	—	—	—	—	—	—	4.344	9.851	67
—	—	—	—	—	—	—	—	—	—	3.148	8.131	671
—	—	—	—	—	—	—	—	—	—	1.978	4.983	671.1
—	—	—	—	—	—	—	—	—	—	861	2.743	671.2
—	—	—	—	—	—	—	—	—	—	309	405	671.3
—	—	—	—	—	—	—	—	—	—	376	417	672
—	—	—	—	—	—	—	—	—	—	441	684	673
—	—	—	—	—	—	—	—	—	—	155	186	674
—	—	—	—	—	—	—	—	—	—	224	433	675

segue TAV. 3A - Imprese per numero di addetti e per ramo,

N. Classificazione	RAMI, CLASSI, SOTTOCLASSI E CATEGORIE DI ATTIVITÀ ECONOMICA	IMPRESE									
		1	2	3 - 5		6 - 9		10 - 19		20 - 49	
		Imprese	Imprese	Imprese	Addetti	Imprese	Addetti	Imprese	Addetti	Imprese	Addetti
7	Trasporti e comunicazioni	3.963	963	431	1.564	97	676	73	989	44	1.306
71	Ferrovie	—	—	1	3	—	—	—	—	—	—
710	Ferrovie	—	—	1	3	—	—	—	—	—	—
710.1	Ferrovie dello Stato	—	—	—	—	—	—	—	—	—	—
710.2	Ferrovie in concessione	—	—	—	—	—	—	—	—	—	—
710.3	Servizi ausiliari delle ferrovie, in appalto	—	—	1	3	—	—	—	—	—	—
72	Altri trasporti terrestri	3.734	870	355	1.286	84	583	46	642	36	1.050
721	Metropolitane, tranvie e servizi regolari d'autobus	4	7	8	34	5	37	12	171	10	298
722	Trasporti su strada di viaggiatori	438	19	8	31	2	16	1	15	—	—
723	Trasporti su strada di merci	3.290	842	335	1.204	76	524	33	456	26	752
724	Trasporti per condotta	—	1	1	4	—	—	—	—	—	—
725	Trasporti con impianti a fune	2	1	3	13	1	6	—	—	—	—
73	Trasporti fluviali, lacuali e lagunari	—	—	—	—	—	—	—	—	—	—
730	Trasporti fluviali, lacuali e lagunari	—	—	—	—	—	—	—	—	—	—
74	Trasporti marittimi e cabotaggio	1	1	1	4	—	—	—	—	1	30
741	Trasporti marittimi internazionali	—	—	—	—	—	—	—	—	1	30
742	Trasporti marittimi in navigazione di cabotaggio	1	1	1	4	—	—	—	—	—	—
75	Trasporti aerei	—	—	—	—	—	—	—	—	—	—
750	Trasporti aerei	—	—	—	—	—	—	—	—	—	—
76	Attività connesse ai trasporti	159	65	28	98	5	36	11	133	1	23
761	Attività connesse ai trasporti terrestri	158	63	23	78	2	15	4	49	—	—
762	Attività connesse ai trasporti di navigazione interna	—	1	1	4	—	—	—	—	—	—
762.1	Attività complementari ai trasporti di navigazione interna	—	—	1	4	—	—	—	—	—	—
762.2	Servizi ausiliari dei trasporti di navigazione interna	—	1	—	—	—	—	—	—	—	—
763	Attività connesse ai trasporti marittimi ed al cabotaggio	1	1	4	16	2	15	6	73	1	23
763.1	Attività complementari ai trasporti marittimi	—	1	2	8	1	8	—	—	1	23
763.2	Servizi ausiliari dei trasporti marittimi	1	—	2	8	1	7	6	73	—	—
764	Attività connesse ai trasporti aerei	—	—	—	—	1	6	1	11	—	—
764.1	Attività complementari ai trasporti aerei	—	—	—	—	1	6	—	—	—	—
764.2	Servizi ausiliari dei trasporti aerei	—	—	—	—	—	—	1	11	—	—
77	Agenzie di viaggio, intermediari dei trasporti, magazzini di custodia e deposito	60	27	46	173	8	57	16	214	6	203
771	Agenzie di viaggio	5	14	19	74	3	23	3	36	1	33
772	Intermediari dei trasporti	35	6	24	90	4	28	11	152	5	170
772.1	Servizi di portabagagli, carico, scarico e facchinaggio	27	2	10	35	2	16	8	115	4	134
772.2	Spedizionieri e agenzie di operazioni doganali	8	4	14	55	2	12	3	37	1	36
773	Magazzini di custodia e deposito e frigoriferi	20	7	3	9	1	6	2	26	—	—
773.1	Magazzini di custodia e deposito	18	6	3	9	1	6	2	26	—	—
773.2	Magazzini frigoriferi per conto terzi	2	1	—	—	—	—	—	—	—	—
79	Comunicazioni	9	—	—	—	—	—	—	—	—	—
790	Comunicazioni	9	—	—	—	—	—	—	—	—	—
790.1	Amministrazione delle poste e telecomunicazioni	—	—	—	—	—	—	—	—	—	—
790.2	Servizi postelegrafonici, in appalto o in concessione	8	—	—	—	—	—	—	—	—	—
790.3	Servizi telefonici di Stato, servizi telefonici in appalto o in concessione e servizi di telecomunicazione in concessione	1	—	—	—	—	—	—	—	—	—
8	Credito e assicurazione, servizi prestati alle imprese; noleggio	1.039	464	384	1.399	126	886	63	816	18	488
8A	Credito e assicurazione	35	13	12	43	10	70	14	176	5	136
81	Istituti di credito	35	13	12	43	10	70	14	176	5	136
811	Autorità bancarie centrali	—	—	—	—	—	—	—	—	—	—
812	Altre istituzioni monetarie	—	—	1	5	4	28	14	176	5	136
812.1	Istituti di credito di diritto pubblico	—	—	—	—	—	—	—	—	—	—
812.2	Altre aziende di credito e istituti centrali di categoria	—	—	1	5	4	28	14	176	5	136
813	Istituzioni finanziarie e società di controllo	35	13	11	38	6	42	—	—	—	—
813.1	Istituti e sezioni per il credito speciale	—	—	—	—	—	—	—	—	—	—
813.2	Imprese di prestiti e finanziamenti	20	10	7	26	3	19	—	—	—	—
813.3	Società fiduciarie e di investimenti mobiliari	11	2	2	6	—	—	—	—	—	—
813.4	Società per la gestione di fondi comuni di investimento	2	—	1	3	3	23	—	—	—	—
813.5	Società di controllo	2	1	1	3	—	—	—	—	—	—
82	Assicurazione	—	—	—	—	—	—	—	—	—	—
821	Istituti di assicurazione mista	—	—	—	—	—	—	—	—	—	—
822	Istituti di assicurazione - vita e capitalizzazione	—	—	—	—	—	—	—	—	—	—
823	Istituti di assicurazione - danni, malattie e rischi diversi	—	—	—	—	—	—	—	—	—	—
8B	Servizi prestati alle imprese; noleggio	1.004	451	372	1.356	116	816	49	640	13	352
83	Ausiliari finanziari e delle assicurazioni, affari immobiliari, servizi prestati alle imprese	950	429	363	1.317	110	770	47	617	12	330
831	Ausiliari finanziari	21	7	4	12	—	—	—	—	—	—
832	Ausiliari delle assicurazioni	294	184	147	531	47	323	21	257	1	21
833	Imprese immobiliari per la compravendita di immobili	120	55	31	105	8	50	2	32	—	—
834	Agenzie di mediazione per la compravendita e la locazione di immobili e terreni	137	30	20	72	6	41	1	12	—	—

classe, sottoclasse e categoria di attività economica

CON ADDETTI										TOTALE		N. Classifi- cazione
50 - 99		100 - 199		200 - 499		500 - 999		1.000 e oltre		Imprese	Addetti	
Imprese	Addetti	Imprese	Addetti	Imprese	Addetti	Imprese	Addetti	Imprese	Addetti	Imprese	Addetti	
11	774	2	238	3	704	—	—	—	—	5.587	12.140	7
—	—	—	—	—	—	—	—	—	—	1	3	71
—	—	—	—	—	—	—	—	—	—	1	3	710
—	—	—	—	—	—	—	—	—	—	—	—	710.1
—	—	—	—	—	—	—	—	—	—	—	—	710.2
—	—	—	—	—	—	—	—	—	—	1	3	710.3
8	551	2	238	2	504	—	—	—	—	5.137	10.328	72
4	302	—	—	2	504	—	—	—	—	52	1.364	721
—	—	—	—	—	—	—	—	—	—	468	538	722
4	249	2	238	—	—	—	—	—	—	4.608	8.397	723
—	—	—	—	—	—	—	—	—	—	2	6	724
—	—	—	—	—	—	—	—	—	—	7	23	725
—	—	—	—	—	—	—	—	—	—	—	—	73
—	—	—	—	—	—	—	—	—	—	—	—	730
—	—	—	—	—	—	—	—	—	—	4	37	74
—	—	—	—	—	—	—	—	—	—	1	30	741
—	—	—	—	—	—	—	—	—	—	3	7	742
—	—	—	—	—	—	—	—	—	—	—	—	75
—	—	—	—	—	—	—	—	—	—	—	—	750
—	—	—	—	1	200	—	—	—	—	270	779	76
—	—	—	—	—	—	—	—	—	—	250	426	761
—	—	—	—	—	—	—	—	—	—	2	6	762
—	—	—	—	—	—	—	—	—	—	1	4	762.1
—	—	—	—	—	—	—	—	—	—	1	2	762.2
—	—	—	—	1	200	—	—	—	—	16	330	763
—	—	—	—	—	—	—	—	—	—	5	41	763.1
—	—	—	—	1	200	—	—	—	—	11	289	763.2
—	—	—	—	—	—	—	—	—	—	2	17	764
—	—	—	—	—	—	—	—	—	—	1	6	764.1
—	—	—	—	—	—	—	—	—	—	1	11	764.2
2	145	—	—	—	—	—	—	—	—	165	906	77
—	—	—	—	—	—	—	—	—	—	45	199	771
2	145	—	—	—	—	—	—	—	—	87	632	772
2	145	—	—	—	—	—	—	—	—	55	476	772.1
—	—	—	—	—	—	—	—	—	—	32	156	772.2
—	—	—	—	—	—	—	—	—	—	33	75	773
—	—	—	—	—	—	—	—	—	—	30	71	773.1
—	—	—	—	—	—	—	—	—	—	3	4	773.2
1	78	—	—	—	—	—	—	—	—	10	87	79
1	78	—	—	—	—	—	—	—	—	10	87	790
—	—	—	—	—	—	—	—	—	—	—	—	790.1
1	78	—	—	—	—	—	—	—	—	9	86	790.2
—	—	—	—	—	—	—	—	—	—	1	1	790.3
5	362	4	602	6	2.106	3	2.148	—	—	2.112	10.774	8
5	362	2	273	6	2.106	3	2.148	—	—	105	5.375	8A
5	362	2	273	6	2.106	3	2.148	—	—	105	5.375	81
—	—	—	—	—	—	—	—	—	—	—	—	811
2	153	2	273	6	2.106	3	2.148	—	—	37	5.025	812
—	—	—	—	—	—	—	—	—	—	—	—	812.1
2	153	2	273	6	2.106	3	2.148	—	—	37	5.025	812.2
3	209	—	—	—	—	—	—	—	—	68	350	813
2	144	—	—	—	—	—	—	—	—	2	144	813.1
—	—	—	—	—	—	—	—	—	—	40	85	813.2
—	—	—	—	—	—	—	—	—	—	15	21	813.3
—	—	—	—	—	—	—	—	—	—	6	28	813.4
1	65	—	—	—	—	—	—	—	—	5	72	813.5
—	—	—	—	—	—	—	—	—	—	—	—	82
—	—	—	—	—	—	—	—	—	—	—	—	821
—	—	—	—	—	—	—	—	—	—	—	—	822
—	—	—	—	—	—	—	—	—	—	—	—	823
—	—	2	329	—	—	—	—	—	—	2.007	5.399	8B
—	—	2	329	—	—	—	—	—	—	1.913	5.171	83
—	—	—	—	—	—	—	—	—	—	32	47	831
—	—	—	—	—	—	—	—	—	—	694	1.794	832
—	—	—	—	—	—	—	—	—	—	216	417	833
—	—	—	—	—	—	—	—	—	—	194	322	834

segue TAV. 3A - Imprese per numero di addetti e per ramo,

N. Classificazione	RAMI, CLASSI, SOTTOCLASSI E CATEGORIE DI ATTIVITÀ ECONOMICA	IMPRESSE									
		1	2	3 - 5		6 - 9		10 - 19		20 - 49	
		Imprese	Imprese	Imprese	Addetti	Imprese	Addetti	Imprese	Addetti	Imprese	Addetti
835	Consulenti legali	—	—	—	—	—	—	—	—	—	—
836	Contabilità, consulenza fiscale e revisione dei conti	31	12	15	50	7	47	1	15	1	20
837	Servizi tecnici	66	22	16	64	4	33	4	42	1	31
837.1	Studi tecnici ed affini	65	21	15	61	4	33	4	42	1	31
837.2	Studi di analisi chimiche e merceologiche	1	1	1	3	—	—	—	—	—	—
838	Pubblicità e pubbliche relazioni	66	27	20	71	3	22	—	—	—	—
838.1	Agenzie di pubblicità e pubbliche relazioni	65	27	19	67	3	22	—	—	—	—
838.2	Servizi di pubblicità aerea	1	—	1	4	—	—	—	—	—	—
839	Altri servizi prestati alle imprese	215	92	110	412	35	254	18	259	9	258
839.1	Studi di mercato	6	5	4	15	1	6	1	13	—	—
839.2	Studi di consulenza organizzativa	29	10	9	34	6	43	1	10	2	45
839.3	Servizi di informatica, elaborazione e acquisizione dati	44	25	57	220	14	101	8	104	2	45
839.4	Imprese ed enti di gestioni esattoriali	17	7	9	33	3	21	—	—	—	—
839.5	Agenzie di informazioni per la stampa, informazioni commerciali, richieste di certificati ed agenzie affini	65	19	14	48	—	—	1	11	—	—
839.6	Copisterie	40	15	9	30	1	9	—	—	1	43
839.7	Agenzie di distribuzione di libri, giornali e riviste	4	6	7	28	6	47	2	34	—	—
839.8	Servizi di gestione di pubblici mercati e pese pubbliche	4	3	—	—	—	—	—	—	—	—
839.9	Servizi di vigilanza e investigazione	6	2	1	4	4	27	5	87	4	125
84	Noleggio di beni mobili	54	22	9	39	6	46	2	23	1	22
841	Noleggio di macchinari e di attrezzature agricole	4	1	1	5	1	9	—	—	—	—
842	Noleggio di macchinari e di attrezzature per l'edilizia	—	2	1	5	2	16	1	13	—	—
843	Noleggio di macchinari e di attrezzature contabili e per ufficio, compresi i calcolatori elettronici e i registratori di cassa	1	1	1	3	—	—	—	—	—	—
844	Noleggio di autoveicoli stradali	21	6	—	—	—	—	—	—	—	—
845	Noleggio di altri mezzi di trasporto	10	1	—	—	—	—	—	—	—	—
846	Noleggio di beni di consumo	13	7	5	23	2	15	1	10	—	—
847	Noleggio di altri beni mobili	5	4	1	3	1	6	—	—	1	22
9	Pubblica amministrazione; servizi pubblici e privati	3.951	1.551	794	2.825	196	1.414	117	1.494	32	948
9A	Pubblica amministrazione	—	—	—	—	—	—	—	—	—	—
91	Pubblica amministrazione, difesa nazionale e sicurezza sociale obbligatoria	—	—	—	—	—	—	—	—	—	—
911	Organi costituzionali - amministrazione statale e locale	—	—	—	—	—	—	—	—	—	—
911.1	Organi costituzionali	—	—	—	—	—	—	—	—	—	—
911.2	Amministrazione statale centrale e periferica	—	—	—	—	—	—	—	—	—	—
911.3	Amministrazione degli enti locali	—	—	—	—	—	—	—	—	—	—
912	Giustizia	—	—	—	—	—	—	—	—	—	—
912.1	Amministrazione della giustizia	—	—	—	—	—	—	—	—	—	—
919	Sicurezza sociale obbligatoria	—	—	—	—	—	—	—	—	—	—
9B	Servizi pubblici e privati	3.951	1.551	794	2.825	196	1.414	117	1.494	32	948
92	Servizi d'igiene pubblica ed amministrazione di cimiteri	326	50	27	104	9	66	15	189	6	196
921	Servizi di nettezza urbana, di disinfestazione e servizi analoghi	10	6	3	13	1	8	1	15	—	—
921.1	Servizi di nettezza urbana, di disinfestazione e servizi analoghi, pubblici	—	—	—	—	—	—	—	—	—	—
921.2	Servizi di nettezza urbana, di disinfestazione e servizi analoghi, privati	10	6	3	13	1	8	1	15	—	—
922	Amministrazione dei cimiteri	3	1	2	7	—	—	—	—	—	—
923	Servizi di pulizia	313	43	22	84	8	58	14	174	6	196
93	Istruzione	43	40	70	257	26	186	15	192	4	117
931	Istruzione universitaria	—	—	—	—	—	—	—	—	—	—
931.1	Università ed istituti a livello universitario, statali	—	—	—	—	—	—	—	—	—	—
931.2	Università ed istituti universitari, non statali	—	—	—	—	—	—	—	—	—	—
932	Istruzione primaria e secondaria	6	1	8	29	3	21	1	11	3	79
932.1	Scuole di istruzione primaria, statali	—	—	—	—	—	—	—	—	—	—
932.2	Scuole di istruzione secondaria di primo grado, statali	—	—	—	—	—	—	—	—	—	—
932.3	Scuole di istruzione secondaria di secondo grado, statali	—	—	—	—	—	—	—	—	—	—
932.4	Scuole di istruzione primaria, non statali	—	—	—	—	1	8	—	—	—	—
932.5	Scuole di istruzione secondaria di primo grado, non statali	—	—	—	—	—	—	—	—	—	—
932.6	Scuole di istruzione secondaria di secondo grado, non statali	6	1	8	29	2	13	1	11	3	79
933	Scuole di formazione e di perfezionamento professionale	7	4	4	15	6	45	7	92	—	—
933.1	Scuole di istruzione professionale, statali	—	—	—	—	—	—	—	—	—	—
933.2	Scuole di istruzione professionale, non statali	7	4	4	15	6	45	7	92	—	—
934	Istruzione di grado preparatorio	—	7	18	72	4	28	2	32	1	38
934.1	Scuole materne, statali	—	—	—	—	—	—	—	—	—	—
934.2	Scuole materne, non statali	—	7	18	72	4	28	2	32	1	38
936	Scuole di guida, pilotaggio e simili	30	28	40	141	13	92	5	57	—	—
94	Ricerca e sviluppo	1	1	2	9	3	22	1	10	—	—
940	Ricerca e sviluppo	1	1	2	9	3	22	1	10	—	—
940.1	Enti di ricerca e sviluppo, pubblici	—	—	—	—	—	—	—	—	—	—
940.2	Istituti di ricerca e sviluppo, privati	1	1	2	9	3	22	1	10	—	—
95	Sanità e servizi veterinari	10	15	34	132	29	204	14	175	2	95

classe, sottoclasse e categoria di attività economica

CON ADDETTI										TOTALE		N. Classificazione
50 - 99		100 - 199		200 - 499		500 - 999		1.000 e oltre		Imprese	Addetti	
Imprese	Addetti	Imprese	Addetti	Imprese	Addetti	Imprese	Addetti	Imprese	Addetti			
—	—	—	—	—	—	—	—	—	—	—	—	835
—	—	—	—	—	—	—	—	—	—	67	187	836
—	—	—	—	—	—	—	—	—	—	113	280	837
—	—	—	—	—	—	—	—	—	—	110	274	837.1
—	—	—	—	—	—	—	—	—	—	3	6	837.2
—	—	—	—	—	—	—	—	—	—	116	213	838
—	—	—	—	—	—	—	—	—	—	114	208	838.1
—	—	—	—	—	—	—	—	—	—	2	5	838.2
—	—	2	329	—	—	—	—	—	—	481	1.911	839
—	—	—	—	—	—	—	—	—	—	17	50	839.1
—	—	—	—	—	—	—	—	—	—	57	181	839.2
—	—	—	—	—	—	—	—	—	—	150	564	839.3
—	—	—	—	—	—	—	—	—	—	36	85	839.4
—	—	—	—	—	—	—	—	—	—	99	162	839.5
—	—	—	—	—	—	—	—	—	—	66	152	839.6
—	—	—	—	—	—	—	—	—	—	25	125	839.7
—	—	2	329	—	—	—	—	—	—	7	10	839.8
—	—	—	—	—	—	—	—	—	—	24	582	839.9
—	—	—	—	—	—	—	—	—	—	94	228	84
—	—	—	—	—	—	—	—	—	—	7	20	841
—	—	—	—	—	—	—	—	—	—	6	38	842
—	—	—	—	—	—	—	—	—	—	3	6	843
—	—	—	—	—	—	—	—	—	—	27	33	844
—	—	—	—	—	—	—	—	—	—	11	12	845
—	—	—	—	—	—	—	—	—	—	28	75	846
—	—	—	—	—	—	—	—	—	—	12	44	847
14	949	3	424	1	325	—	—	—	—	6.659	15.432	9
—	—	—	—	—	—	—	—	—	—	—	—	9A
—	—	—	—	—	—	—	—	—	—	—	—	91
—	—	—	—	—	—	—	—	—	—	—	—	911
—	—	—	—	—	—	—	—	—	—	—	—	911.1
—	—	—	—	—	—	—	—	—	—	—	—	911.2
—	—	—	—	—	—	—	—	—	—	—	—	911.3
—	—	—	—	—	—	—	—	—	—	—	—	912
—	—	—	—	—	—	—	—	—	—	—	—	912.1
14	949	3	424	1	325	—	—	—	—	6.659	15.432	9B
2	114	2	315	1	325	—	—	—	—	438	1.735	92
1	56	1	189	1	325	—	—	—	—	24	628	921
1	56	1	189	1	325	—	—	—	—	3	570	921.1
—	—	—	—	—	—	—	—	—	—	21	58	921.2
—	—	—	—	—	—	—	—	—	—	6	12	922
1	58	1	126	—	—	—	—	—	—	408	1.095	923
—	—	—	—	—	—	—	—	—	—	198	875	93
—	—	—	—	—	—	—	—	—	—	—	—	931
—	—	—	—	—	—	—	—	—	—	—	—	931.1
—	—	—	—	—	—	—	—	—	—	—	—	931.2
—	—	—	—	—	—	—	—	—	—	22	148	932
—	—	—	—	—	—	—	—	—	—	—	—	932.1
—	—	—	—	—	—	—	—	—	—	—	—	932.2
—	—	—	—	—	—	—	—	—	—	—	—	932.3
—	—	—	—	—	—	—	—	—	—	1	8	932.4
—	—	—	—	—	—	—	—	—	—	—	—	932.5
—	—	—	—	—	—	—	—	—	—	21	140	932.6
—	—	—	—	—	—	—	—	—	—	28	167	933
—	—	—	—	—	—	—	—	—	—	—	—	933.1
—	—	—	—	—	—	—	—	—	—	28	167	933.2
—	—	—	—	—	—	—	—	—	—	32	184	934
—	—	—	—	—	—	—	—	—	—	—	—	934.1
—	—	—	—	—	—	—	—	—	—	32	184	934.2
—	—	—	—	—	—	—	—	—	—	116	376	936
—	—	—	—	—	—	—	—	—	—	8	44	94
—	—	—	—	—	—	—	—	—	—	8	44	940
—	—	—	—	—	—	—	—	—	—	—	—	940.1
—	—	—	—	—	—	—	—	—	—	8	44	940.2
11	779	1	109	—	—	—	—	—	—	116	1.534	95

segue TAV. 3A - Imprese per numero di addetti e per ramo,

N. Classificazione	RAMI, CLASSI, SOTTOCLASSI E CATEGORIE DI ATTIVITÀ ECONOMICA	IMPRESSE										
		1	2	3 - 5		6 - 9		10 - 19		20 - 49		
		Imprese	Imprese	Imprese	Addetti	Imprese	Addetti	Imprese	Addetti	Imprese	Addetti	
951	<i>Servizi sanitari (con ricovero)</i>	—	—	—	—	—	—	—	—	—	2	95
951.1	Ospedali generali, pubblici	—	—	—	—	—	—	—	—	—	—	—
951.2	Ospedali specializzati, pubblici	—	—	—	—	—	—	—	—	—	—	—
951.3	Istituti, cliniche e policlinici universitari; istituti di cura e ricovero a carattere scientifico, pubblici	—	—	—	—	—	—	—	—	—	—	—
951.4	Ospedali psichiatrici e neuropsichiatrici, pubblici	—	—	—	—	—	—	—	—	—	—	—
951.5	Ospedali per cronici e di lunga degenza, pubblici	—	—	—	—	—	—	—	—	—	—	—
951.6	Case di cura, private	—	—	—	—	—	—	—	—	—	—	—
951.7	Case di cura psichiatriche e neuropsichiatriche, private	—	—	—	—	—	—	—	—	—	2	95
951.8	Case di cura per lunga degenza, private	—	—	—	—	—	—	—	—	—	—	—
951.9	Ospedali ecclesiastici classificati, privati	—	—	—	—	—	—	—	—	—	—	—
952	<i>Altre istituzioni sanitarie (senza ricovero)</i>	8	11	30	117	28	198	14	175	—	—	—
952.1	Ambulatori e poliambulatori, pubblici	—	—	—	—	—	—	—	—	—	—	—
952.2	Stabilimenti idropinici ed idrotermali, pubblici	—	—	—	—	—	—	—	—	—	—	—
952.3	Centri di igiene mentale, pubblici	—	—	—	—	—	—	—	—	—	—	—
952.4	Laboratori di igiene e profilassi, pubblici	—	—	—	—	—	—	—	—	—	—	—
952.5	Altre istituzioni sanitarie, pubbliche	—	—	—	—	—	—	—	—	—	—	—
952.6	Stabilimenti idropinici ed idrotermali, privati	—	2	—	—	—	—	1	15	—	—	—
952.7	Laboratori di analisi cliniche, privati	1	4	25	99	26	183	10	113	—	—	—
952.8	Studi di radiologia e radioterapia, privati	1	3	2	9	—	—	—	—	—	—	—
952.9	Altre istituzioni sanitarie, private	6	2	3	9	2	15	3	47	—	—	—
953	<i>Studi medici privati</i>	—	—	—	—	—	—	—	—	—	—	—
953.1	Studi medici generici e pediatrici	—	—	—	—	—	—	—	—	—	—	—
953.2	Ambulatori e poliambulatori specialistici	—	—	—	—	—	—	—	—	—	—	—
954	<i>Studi dentistici</i>	1	2	4	15	1	6	—	—	—	—	—
956	<i>Servizi veterinari</i>	1	2	—	—	—	—	—	—	—	—	—
956.1	Servizi veterinari, pubblici	—	—	—	—	—	—	—	—	—	—	—
956.2	Servizi veterinari, privati	1	2	—	—	—	—	—	—	—	—	—
96	Altri servizi sociali	4	3	2	6	4	32	3	43	—	—	—
961	<i>Assistenza sociale (senza ricovero)</i>	4	2	2	6	3	23	3	43	—	—	—
961.1	Assistenza sociale, pubblica	—	—	—	—	—	—	—	—	—	—	—
961.2	Assistenza sociale, privata	4	2	2	6	3	23	3	43	—	—	—
962	<i>Assistenza sociale (con ricovero)</i>	—	1	—	—	1	9	—	—	—	—	—
962.1	Assistenza sociale, pubblica	—	—	—	—	—	—	—	—	—	—	—
962.2	Assistenza sociale, privata	—	1	—	—	1	9	—	—	—	—	—
963	<i>Organizzazioni economiche ed associazioni professionali</i>	—	—	—	—	—	—	—	—	—	—	—
963.1	Organizzazioni economiche	—	—	—	—	—	—	—	—	—	—	—
963.2	Associazioni professionali	—	—	—	—	—	—	—	—	—	—	—
964	<i>Organizzazioni sindacali dei datori di lavoro</i>	—	—	—	—	—	—	—	—	—	—	—
965	<i>Organizzazioni sindacali dei lavoratori ed altre organizzazioni sindacali</i>	—	—	—	—	—	—	—	—	—	—	—
965.1	Organizzazioni sindacali dei lavoratori dipendenti	—	—	—	—	—	—	—	—	—	—	—
965.2	Altre organizzazioni sindacali	—	—	—	—	—	—	—	—	—	—	—
967	<i>Enti e associazioni turistiche</i>	—	—	—	—	—	—	—	—	—	—	—
968	<i>Servizi sociali non altrove classificati</i>	—	—	—	—	—	—	—	—	—	—	—
97	Servizi ricreativi ed altri servizi culturali	458	239	223	832	72	523	45	604	17	452	—
972	<i>Distribuzione di films</i>	3	1	11	43	3	24	—	—	—	—	—
973	<i>Sale cinematografiche</i>	34	36	61	225	19	141	10	132	—	—	—
974	<i>Trasmissioni radiofoniche e televisive</i>	27	10	26	99	16	113	23	318	13	353	—
974.1	Radio e televisioni, pubbliche	—	—	—	—	—	—	—	—	—	—	—
974.2	Radio e televisioni, private	27	10	26	99	16	113	23	318	13	353	—
975	<i>Spettacoli</i>	9	4	10	38	1	6	5	60	2	53	—
977	<i>Biblioteche, musei, giardini botanici e zoologici</i>	13	3	1	3	2	14	—	—	—	—	—
977.1	Servizi pubblici inerenti all'attività culturale	—	—	—	—	—	—	—	—	—	—	—
977.2	Servizi privati inerenti all'attività culturale	13	3	1	3	2	14	—	—	—	—	—
978	<i>Enti, organizzazioni ed installazioni sportive</i>	54	26	14	49	7	51	—	—	2	46	—
978.1	Enti ed organizzazioni sportive	16	8	3	12	2	14	—	—	2	46	—
978.2	Installazioni sportive delle amministrazioni pubbliche	—	—	—	—	—	—	—	—	—	—	—
978.3	Installazioni sportive di istituzioni private	38	18	11	37	5	37	—	—	—	—	—
979	<i>Servizi ricreativi non altrove classificati</i>	318	159	100	375	24	174	7	94	—	—	—
979.1	Stabilimenti balneari marittimi, lacuali e fluviali	231	116	44	158	3	22	1	16	—	—	—
979.2	Altri servizi dello spettacolo e ricreativi	82	38	53	205	19	138	6	78	—	—	—
979.3	Ricevitorie del lotto, lotterie e concorsi pronostici	5	5	3	12	2	14	—	—	—	—	—
98	Servizi personali	3.109	1.203	436	1.485	53	381	24	281	3	88	—
981	<i>Servizi di lavanderia, tintoria e affini</i>	588	282	65	225	18	135	15	183	3	88	—
982	<i>Servizi per l'igiene e l'estetica della persona</i>	2.276	831	335	1.135	33	231	8	88	—	—	—
982.1	Laboratori di parrucchiere ed istituti di bellezza	2.266	828	333	1.128	33	231	8	88	—	—	—
982.2	Altri servizi per l'igiene e la pulizia	10	3	2	7	—	—	—	—	—	—	—
983	<i>Studi e laboratori fotografici</i>	183	59	18	59	—	—	—	—	—	—	—
983.1	Studi fotografici	183	59	18	59	—	—	—	—	—	—	—
983.2	Servizi di fotografia aerea	—	—	—	—	—	—	—	—	—	—	—
984	<i>Servizi personali non altrove classificati</i>	62	31	18	66	2	15	1	10	—	—	—
984.1	Servizi di pompe funebri e di cremazione	52	30	18	66	2	15	1	10	—	—	—
984.2	Altri servizi personali non altrove classificati	10	1	—	—	—	—	—	—	—	—	—
	TOTALE	47.262	21.594	15.485	56.924	5.675	40.648	3.974	52.115	1.684	49.941	—

classe, sottoclasse e categoria di attività economica

CON ADDETTI										TOTALE		N. Classificazione
50 - 99		100 - 199		200 - 499		500 - 999		1.000 e oltre		Imprese	Addetti	
Imprese	Addetti	Imprese	Addetti	Imprese	Addetti	Imprese	Addetti	Imprese	Addetti			Imprese
10	715	—	—	—	—	—	—	—	—	12	810	951
—	—	—	—	—	—	—	—	—	—	—	—	951.1
—	—	—	—	—	—	—	—	—	—	—	—	951.2
—	—	—	—	—	—	—	—	—	—	—	—	951.3
—	—	—	—	—	—	—	—	—	—	—	—	951.4
—	—	—	—	—	—	—	—	—	—	—	—	951.5
9	660	—	—	—	—	—	—	—	—	9	660	951.6
1	55	—	—	—	—	—	—	—	—	3	150	951.7
—	—	—	—	—	—	—	—	—	—	—	—	951.8
—	—	—	—	—	—	—	—	—	—	—	—	951.9
1	64	1	109	—	—	—	—	—	—	93	693	952
—	—	—	—	—	—	—	—	—	—	—	—	952.1
—	—	—	—	—	—	—	—	—	—	—	—	952.2
—	—	—	—	—	—	—	—	—	—	—	—	952.3
—	—	—	—	—	—	—	—	—	—	—	—	952.4
—	—	—	—	—	—	—	—	—	—	—	—	952.5
1	64	1	109	—	—	—	—	—	—	5	192	952.6
—	—	—	—	—	—	—	—	—	—	66	404	952.7
—	—	—	—	—	—	—	—	—	—	6	16	952.8
—	—	—	—	—	—	—	—	—	—	16	81	952.9
—	—	—	—	—	—	—	—	—	—	—	—	953
—	—	—	—	—	—	—	—	—	—	—	—	953.1
—	—	—	—	—	—	—	—	—	—	—	—	953.2
—	—	—	—	—	—	—	—	—	—	8	26	954
—	—	—	—	—	—	—	—	—	—	3	5	956
—	—	—	—	—	—	—	—	—	—	—	—	956.1
—	—	—	—	—	—	—	—	—	—	3	5	956.2
1	56	—	—	—	—	—	—	—	—	17	147	96
1	56	—	—	—	—	—	—	—	—	15	136	961
—	—	—	—	—	—	—	—	—	—	—	—	961.1
1	56	—	—	—	—	—	—	—	—	15	136	961.2
—	—	—	—	—	—	—	—	—	—	2	11	962
—	—	—	—	—	—	—	—	—	—	—	—	962.1
—	—	—	—	—	—	—	—	—	—	2	11	962.2
—	—	—	—	—	—	—	—	—	—	—	—	963
—	—	—	—	—	—	—	—	—	—	—	—	963.1
—	—	—	—	—	—	—	—	—	—	—	—	963.2
—	—	—	—	—	—	—	—	—	—	—	—	964
—	—	—	—	—	—	—	—	—	—	—	—	965
—	—	—	—	—	—	—	—	—	—	—	—	965.1
—	—	—	—	—	—	—	—	—	—	—	—	965.2
—	—	—	—	—	—	—	—	—	—	—	—	967
—	—	—	—	—	—	—	—	—	—	—	—	968
—	—	—	—	—	—	—	—	—	—	1.054	3.347	97
—	—	—	—	—	—	—	—	—	—	18	72	972
—	—	—	—	—	—	—	—	—	—	160	604	973
—	—	—	—	—	—	—	—	—	—	115	930	974
—	—	—	—	—	—	—	—	—	—	—	—	974.1
—	—	—	—	—	—	—	—	—	—	115	930	974.2
—	—	—	—	—	—	—	—	—	—	31	174	975
—	—	—	—	—	—	—	—	—	—	19	36	977
—	—	—	—	—	—	—	—	—	—	—	—	977.1
—	—	—	—	—	—	—	—	—	—	19	36	977.2
—	—	—	—	—	—	—	—	—	—	103	252	978
—	—	—	—	—	—	—	—	—	—	31	104	978.1
—	—	—	—	—	—	—	—	—	—	—	—	978.2
—	—	—	—	—	—	—	—	—	—	72	148	978.3
—	—	—	—	—	—	—	—	—	—	608	1.279	979
—	—	—	—	—	—	—	—	—	—	395	659	979.1
—	—	—	—	—	—	—	—	—	—	198	579	979.2
—	—	—	—	—	—	—	—	—	—	15	41	979.3
—	—	—	—	—	—	—	—	—	—	4.828	7.750	98
—	—	—	—	—	—	—	—	—	—	971	1.783	981
—	—	—	—	—	—	—	—	—	—	3.483	5.392	982
—	—	—	—	—	—	—	—	—	—	3.468	5.369	982.1
—	—	—	—	—	—	—	—	—	—	15	23	982.2
—	—	—	—	—	—	—	—	—	—	260	360	983
—	—	—	—	—	—	—	—	—	—	260	360	983.1
—	—	—	—	—	—	—	—	—	—	—	—	983.2
—	—	—	—	—	—	—	—	—	—	114	215	984
—	—	—	—	—	—	—	—	—	—	103	203	984.1
—	—	—	—	—	—	—	—	—	—	11	12	984.2
424	29.097	173	23.252	51	14.956	13	8.770	2	2.651	96.337	368.804	

TAV. 3B - Imprese artigiane per numero di addetti e per ramo,

N. Classificazione	RAMI, CLASSI, SOTTOCLASSI E CATEGORIE DI ATTIVITÀ ECONOMICA	IMPRESA									
		1		2		3		4		5	
		Imprese	Addetti	Imprese	Addetti	Imprese	Addetti	Imprese	Addetti	Imprese	Addetti
0	Agricoltura, caccia, foreste e pesca	515	515	245	490	96	288	33	132	10	50
01	Agricoltura e caccia	—	—	—	—	—	—	—	—	—	—
013	Selezione e moltiplicazione delle specie	—	—	—	—	—	—	—	—	—	—
013.2	Aziende specializzate nella produzione del seme bachi e bacioli; essiccazione dei bozzoli	—	—	—	—	—	—	—	—	—	—
02	Foreste	96	96	18	36	7	21	3	12	—	—
020	Foreste	96	96	18	36	7	21	3	12	—	—
020.2	Aziende di utilizzazione del bosco	96	96	18	36	7	21	3	12	—	—
04	Attività connesse con l'agricoltura	419	419	227	454	89	267	30	120	10	50
044	Esercizio di macchine agricole	419	419	227	454	89	267	30	120	10	50
044.1	Esercizio e noleggio di mezzi e di macchine agricole per conto terzi, con personale	418	418	224	448	83	249	30	120	9	45
044.2	Esercizio di macchine agricole da parte di consorzi e cooperative	1	1	3	6	6	18	—	—	1	5
1	Energia, gas e acqua	—	—	—	—	—	—	—	—	—	—
1A	Estrazione di combustibili solidi, liquidi e gassosi - industria petrolifera	—	—	—	—	—	—	—	—	—	—
11	Industria dell'estrazione e agglomerazione di combustibili solidi	—	—	—	—	—	—	—	—	—	—
111	Industria dell'estrazione e agglomerazione di combustibili solidi	—	—	—	—	—	—	—	—	—	—
14	Industria petrolifera	—	—	—	—	—	—	—	—	—	—
140	Industria petrolifera	—	—	—	—	—	—	—	—	—	—
140.1	Raffinerie di petrolio	—	—	—	—	—	—	—	—	—	—
140.2	Preparazione o miscelazione di derivati del petrolio	—	—	—	—	—	—	—	—	—	—
2	Industrie estrattive - industrie manifatturiere per la trasformazione di minerali non energetici e prodotti derivati - industrie chimiche	213	213	127	254	70	210	50	200	43	215
22	Industria della produzione e prima trasformazione dei metalli	1	1	5	10	1	3	2	8	1	5
221	Siderurgia, escluse le cokerie annesse a stabilimenti siderurgici	—	—	—	—	—	—	—	—	—	—
222	Fabbricazione di tubi di acciaio	—	—	—	—	—	—	—	—	—	—
222.1	Produzione di tubi senza saldatura	—	—	—	—	—	—	—	—	—	—
222.2	Produzione di tubi avvicinati, aggraffati, saldati e simili	—	—	—	—	—	—	—	—	—	—
223	Trafilatura, stiratura, laminazione di nastri, profilatura a freddo dell'acciaio	—	—	3	6	—	—	1	4	—	—
224	Produzione e prima trasformazione dei metalli non ferrosi	1	1	2	4	1	3	1	4	1	5
224.1	Produzione di metalli non ferrosi di prima e seconda fusione; prima trasformazione dei metalli non ferrosi; laminazione, stiratura, trafilatura, estrusione e altre lavorazioni	1	1	2	4	1	3	1	4	1	5
23	Industria dell'estrazione di minerali non metalliferi e non energetici; torbiera	30	30	28	56	13	39	7	28	4	20
231	Estrazione e ricerche di prodotti di cava per materiali da costruzione, per refrattari e per ceramiche	30	30	27	54	13	39	7	28	4	20
231.1	Estrazione e ricerche di pietre da costruzione e di ardesia	24	24	22	44	12	36	6	24	4	20
231.2	Estrazione e ricerche di altri materiali e prodotti di cava per altre industrie	4	4	4	8	—	—	—	—	—	—
231.3	Estrazione di pietra da gesso	1	1	—	—	1	3	—	—	—	—
231.4	Estrazione di argilla e di caolino	—	—	1	2	—	—	—	—	—	—
231.5	Estrazione di pietre per calce e cementi	1	1	—	—	—	—	1	4	—	—
232	Estrazione e ricerca mineraria di sali di potassio e di fosfati di calcio naturali	—	—	—	—	—	—	—	—	—	—
233	Produzione ed estrazione di sale	—	—	—	—	—	—	—	—	—	—
239	Estrazione di altri minerali; torbiera	—	—	1	2	—	—	—	—	—	—
239.2	Estrazione di dolomite, di pomice e di pozzolana	—	—	—	—	—	—	—	—	—	—
239.3	Estrazione di prodotti minerali vari per uso industriale	—	—	1	2	—	—	—	—	—	—
24	Industria della lavorazione dei minerali non metalliferi	159	159	78	156	51	153	35	140	30	150
241	Produzione di materiali da costruzione in laterizio	—	—	1	2	—	—	1	4	1	5
242	Produzione di cemento, calce e gesso	3	3	1	2	3	9	1	4	—	—
242.1	Produzione di cemento e di agglomerante cementizio	2	2	—	—	1	3	—	—	—	—
242.2	Produzione di calce viva, idrata e idraulica	1	1	—	—	2	6	1	4	—	—
242.3	Produzione di gesso	—	—	1	2	—	—	—	—	—	—
243	Produzione di materiali per costruzione in calcestruzzo, amianto-cemento e gesso	36	36	24	48	11	33	9	36	8	40
243.1	Fabbricazione di prodotti in amianto-cemento	1	1	1	2	—	—	2	8	1	5
243.2	Produzione di elementi da costruzione in calcestruzzo, di modellati, di mattoni e altri prodotti silico-calcarei, di prodotti in pomice-cemento	29	29	18	36	9	27	7	28	7	35
243.3	Produzione di pannelli di gesso e di elementi prefabbricati a base di gesso e modellati	5	5	2	4	2	6	—	—	—	—
243.4	Produzione di calcestruzzo fresco	1	1	3	6	—	—	—	—	—	—
244	Produzione di articoli in amianto	—	—	—	—	—	—	—	—	—	—
245	Lavorazione della pietra e di prodotti minerali non metalliferi	72	72	31	62	20	60	19	76	17	85
245.1	Frantumazione di minerali e materiali vari al di fuori della cava	2	2	2	4	1	3	1	4	1	5

classe, sottoclasse e categoria di attività economica

CON ADDETTI										TOTALE		N. Classificazione
6 - 9		10 - 14		15 - 19		20 - 49		50 e oltre		Imprese	Addetti	
Imprese	Addetti	Imprese	Addetti	Imprese	Addetti	Imprese	Addetti	Imprese	Addetti	Imprese	Addetti	
16	116	4	40	—	—	—	—	—	—	919	1.631	0
—	—	—	—	—	—	—	—	—	—	—	—	01
—	—	—	—	—	—	—	—	—	—	—	—	013
—	—	—	—	—	—	—	—	—	—	—	—	013.2
4	29	—	—	—	—	—	—	—	—	128	194	02
4	29	—	—	—	—	—	—	—	—	128	194	020
4	29	—	—	—	—	—	—	—	—	128	194	020.2
12	87	4	40	—	—	—	—	—	—	791	1.437	04
12	87	4	40	—	—	—	—	—	—	791	1.437	044
10	70	4	40	—	—	—	—	—	—	778	1.390	044.1
2	17	—	—	—	—	—	—	—	—	13	47	044.2
—	—	—	—	—	—	—	—	—	—	—	—	1
—	—	—	—	—	—	—	—	—	—	—	—	1A
—	—	—	—	—	—	—	—	—	—	—	—	11
—	—	—	—	—	—	—	—	—	—	—	—	111
—	—	—	—	—	—	—	—	—	—	—	—	14
—	—	—	—	—	—	—	—	—	—	—	—	140
—	—	—	—	—	—	—	—	—	—	—	—	140.1
—	—	—	—	—	—	—	—	—	—	—	—	140.2
73	504	24	270	4	62	3	96	—	—	607	2.024	2
—	—	1	14	—	—	—	—	—	—	11	41	22
—	—	—	—	—	—	—	—	—	—	—	—	221
—	—	—	—	—	—	—	—	—	—	—	—	222
—	—	—	—	—	—	—	—	—	—	—	—	222.1
—	—	—	—	—	—	—	—	—	—	—	—	222.2
—	—	—	—	—	—	—	—	—	—	4	10	223
—	—	7	14	—	—	—	—	—	—	7	31	224
—	—	1	14	—	—	—	—	—	—	7	31	224.1
16	112	4	45	—	—	—	—	—	—	102	330	23
16	112	4	45	—	—	—	—	—	—	101	328	231
13	88	2	23	—	—	—	—	—	—	83	259	231.1
3	24	1	10	—	—	—	—	—	—	12	46	231.2
—	—	—	—	—	—	—	—	—	—	2	4	231.3
—	—	—	—	—	—	—	—	—	—	1	2	231.4
—	—	1	12	—	—	—	—	—	—	3	17	231.5
—	—	—	—	—	—	—	—	—	—	—	—	232
—	—	—	—	—	—	—	—	—	—	—	—	233
—	—	—	—	—	—	—	—	—	—	1	2	239
—	—	—	—	—	—	—	—	—	—	—	—	239.2
—	—	—	—	—	—	—	—	—	—	1	2	239.3
50	344	17	190	4	62	3	96	—	—	427	1.450	24
—	—	7	12	—	—	7	24	—	—	5	47	241
2	13	1	10	—	—	—	—	—	—	11	41	242
—	—	1	10	—	—	—	—	—	—	4	15	242.1
1	6	—	—	—	—	—	—	—	—	5	17	242.2
1	7	—	—	—	—	—	—	—	—	2	9	242.3
18	120	5	54	1	15	1	31	—	—	113	413	243
1	6	—	—	—	—	—	—	—	—	6	22	243.1
16	106	5	54	1	15	1	31	—	—	93	361	243.2
1	8	—	—	—	—	—	—	—	—	10	23	243.3
—	—	—	—	—	—	—	—	—	—	4	7	243.4
—	—	—	—	—	—	—	—	—	—	—	—	244
19	128	3	35	—	—	—	—	—	—	181	518	245
—	—	1	10	—	—	—	—	—	—	8	28	245.1

segue TAV. 3B - Imprese artigiane per numero di addetti e per ramo,

N. Classificazione	RAMI, CLASSI, SOTTOCLASSI E CATEGORIE DI ATTIVITÀ ECONOMICA	IMPRES E									
		1		2		3		4		5	
		Imprese	Addetti	Imprese	Addetti	Imprese	Addetti	Imprese	Addetti	Imprese	Addetti
245.2	Segagione e lavorazione del marmo e delle pietre affini	39	39	21	42	15	45	13	52	9	45
245.3	Lavorazione artistica del marmo e di altre pietre affini; lavori in mosaico	31	31	8	16	4	12	5	20	7	35
246	Produzione di mole e di altri corpi abrasivi applicati	2	2	1	2	2	6	—	—	—	—
247	Industria del vetro	4	4	1	2	6	18	1	4	3	15
247.1	Produzione di vetro piano	—	—	—	—	—	—	—	—	—	—
247.2	Produzione del vetro cavo e di altri prodotti simili	2	2	—	—	1	3	—	—	1	5
247.3	Produzione di vetro tecnico, industriale, fibre di vetro ed altri lavori in vetro	—	—	—	—	—	—	—	—	—	—
247.4	Lavorazione e trasformazione del vetro piano	2	2	1	2	5	15	1	4	2	10
247.5	Lavorazione e trasformazione del vetro cavo	—	—	—	—	—	—	—	—	—	—
248	Produzione di prodotti in ceramica	42	42	19	38	9	27	4	16	1	5
248.1	Produzione di materiali refrattari e di prodotti in ceramica per usi tecnici e industriali	1	1	—	—	—	—	—	—	—	—
248.2	Produzione di prodotti in ceramica per uso domestico e ornamentale	41	41	19	38	8	24	3	12	—	—
248.3	Produzione di piastrelle per pavimenti e rivestimenti	—	—	—	—	1	3	—	—	1	5
248.4	Produzione di oggetti igienico-sanitari in terraglia forte, semiforte e dolce, vitreous china e fire clay	—	—	—	—	—	—	1	4	—	—
25	Industrie chimiche	23	23	16	32	5	15	6	24	8	40
251	Produzione di prodotti chimici di base	—	—	—	—	—	—	2	8	2	10
251.1	Produzione di prodotti chimico-estrattivi e chimico-mineralurgici	—	—	—	—	—	—	1	4	—	—
251.2	Produzione di prodotti chimici primari organici, inorganici e loro derivati	—	—	—	—	—	—	—	—	—	—
251.3	Produzione di materie plastiche, resine sintetiche ed elastomeri	—	—	—	—	—	—	—	—	2	10
251.4	Produzione di fertilizzanti e di relativi prodotti azotati di base	—	—	—	—	—	—	1	4	—	—
251.5	Produzione di emulsioni di bitume, di catrame e di leganti per uso stradale	—	—	—	—	—	—	—	—	—	—
251.6	Produzione di trasparente di cellulosa e di cellophane	—	—	—	—	—	—	—	—	—	—
251.7	Produzione di prodotti chimici organici mediante processi di fermentazione o derivati da materie prime di origine vegetale	—	—	—	—	—	—	—	—	—	—
251.8	Produzione di prodotti elettrochimici ed elettrotermici	—	—	—	—	—	—	—	—	—	—
251.9	Produzione di colori organici sintetici e relativi prodotti intermedi	—	—	—	—	—	—	—	—	—	—
255	Produzione di mastici, pitture, vernici e inchiostri da stampa	3	3	3	6	1	3	1	4	3	15
256	Produzione di altri prodotti chimici principalmente destinati all'industria e all'agricoltura	11	11	8	16	2	6	1	4	2	10
256.1	Produzione di gas compressi	—	—	—	—	—	—	—	—	1	5
256.2	Produzione di colle varie, gelatine ed estratti d'alghe	1	1	—	—	—	—	—	—	—	—
256.3	Trattamento chimico dei grassi	2	2	1	2	—	—	—	—	—	—
256.4	Produzione di oli essenziali e di aromi naturali e sintetici	1	1	—	—	—	—	—	—	—	—
256.5	Produzione di esplosivi, di prodotti pirotecnici e di fiammiferi	3	3	2	4	1	3	1	4	—	—
256.6	Produzione di prodotti ausiliari per le industrie tessili e del cuoio	—	—	—	—	—	—	—	—	—	—
256.7	Produzione di prodotti chimici vari per uso industriale	4	4	5	10	1	3	—	—	1	5
256.8	Produzione di prodotti chimici per l'agricoltura e di insetticidi	—	—	—	—	—	—	—	—	—	—
257	Produzione di prodotti farmaceutici	—	—	1	2	—	—	—	—	—	—
258	Produzione di sapone e detergenti sintetici nonché di altri prodotti per l'igiene del corpo e di profumeria	8	8	4	8	2	6	—	—	1	5
258.1	Produzione di sapone e detergenti sintetici, liquidi ed in polvere	6	6	2	4	1	3	—	—	1	5
258.2	Produzione di altri prodotti per l'igiene del corpo e di profumeria	2	2	2	4	1	3	—	—	—	—
259	Produzione di altri prodotti chimici	1	1	—	—	—	—	2	8	—	—
259.1	Produzione di prodotti fotochimici	—	—	—	—	—	—	—	—	—	—
259.2	Produzione di specialità chimiche per uso domestico e per manutenzione	1	1	—	—	—	—	2	8	—	—
259.3	Produzione di prodotti chimici prevalentemente impiegati per ufficio e per il consumo non industriale	—	—	—	—	—	—	—	—	—	—
26	Industria della produzione di fibre artificiali e sintetiche	—	—	—	—	—	—	—	—	—	—
260	Industria della produzione di fibre artificiali e sintetiche	—	—	—	—	—	—	—	—	—	—
3	Industrie manifatturiere per la lavorazione e la trasformazione dei metalli; meccanica di precisione	1.601	1.601	760	1.520	348	1.044	239	956	170	850
31	Industria della costruzione di prodotti in metallo	908	908	443	886	191	573	139	556	92	460
311	Fonderie	7	7	3	6	5	15	2	8	5	25
311.1	Fonderie di metalli ferrosi	—	—	—	—	—	—	—	—	3	15
311.2	Fonderie di metalli non ferrosi	7	7	3	6	5	15	2	8	2	10
312	Fucinatura, stampaggio, imbutitura, tranciatura e lavorazione a sbalzo	6	6	3	6	6	18	4	16	2	10
312.1	Produzione di pezzi di acciaio fucinati	1	1	—	—	1	3	1	4	—	—
312.2	Produzione di pezzi di acciaio stampati a caldo	3	3	2	4	1	3	2	8	—	—
312.3	Stampatura e imbutitura a caldo di lamiera di acciaio; tranciatura e lavorazione a sbalzo	2	2	1	2	4	12	1	4	2	10
313	Seconda trasformazione, trattamento e rivestimento dei metalli	121	121	46	92	28	84	23	92	16	80

classe, sottoclasse e categoria di attività economica

CON ADDETTI										TOTALE		N. Classificazione
6 - 9		10 - 14		15 - 19		20 - 49		50 e oltre		Imprese	Addetti	
Imprese	Addetti	Imprese	Addetti	Imprese	Addetti	Imprese	Addetti	Imprese	Addetti	Imprese	Addetti	
16	108	—	—	—	—	—	—	—	—	113	331	245.2
3	20	2	25	—	—	—	—	—	—	60	159	245.3
1	7	—	—	—	—	—	—	—	—	6	17	246
7	55	5	55	2	32	—	—	—	—	29	185	247
1	9	—	—	—	—	—	—	—	—	1	9	247.1
—	—	1	12	—	—	—	—	—	—	5	22	247.2
1	7	—	—	1	17	—	—	—	—	2	24	247.3
5	39	4	43	1	15	—	—	—	—	21	130	247.4
—	—	—	—	—	—	—	—	—	—	—	—	247.5
3	21	2	24	1	15	1	41	—	—	82	229	248
—	—	—	—	—	—	—	—	—	—	1	1	248.1
2	15	2	24	1	15	1	41	—	—	77	210	248.2
—	—	—	—	—	—	—	—	—	—	2	8	248.3
1	6	—	—	—	—	—	—	—	—	2	10	248.4
7	48	2	21	—	—	—	—	—	—	67	203	25
3	21	—	—	—	—	—	—	—	—	7	39	251
—	—	—	—	—	—	—	—	—	—	1	4	251.1
—	—	—	—	—	—	—	—	—	—	—	—	251.2
3	21	—	—	—	—	—	—	—	—	5	31	251.3
—	—	—	—	—	—	—	—	—	—	1	4	251.4
—	—	—	—	—	—	—	—	—	—	—	—	251.5
—	—	—	—	—	—	—	—	—	—	—	—	251.6
—	—	—	—	—	—	—	—	—	—	—	—	251.7
—	—	—	—	—	—	—	—	—	—	—	—	251.8
—	—	—	—	—	—	—	—	—	—	—	—	251.9
3	21	2	21	—	—	—	—	—	—	16	73	255
1	6	—	—	—	—	—	—	—	—	25	53	256
1	6	—	—	—	—	—	—	—	—	1	5	256.1
—	—	—	—	—	—	—	—	—	—	2	7	256.2
—	—	—	—	—	—	—	—	—	—	3	4	256.3
—	—	—	—	—	—	—	—	—	—	1	1	256.4
—	—	—	—	—	—	—	—	—	—	7	14	256.5
—	—	—	—	—	—	—	—	—	—	—	—	256.6
—	—	—	—	—	—	—	—	—	—	11	22	256.7
—	—	—	—	—	—	—	—	—	—	—	—	256.8
—	—	—	—	—	—	—	—	—	—	1	2	257
—	—	—	—	—	—	—	—	—	—	15	27	258
—	—	—	—	—	—	—	—	—	—	10	18	258.1
—	—	—	—	—	—	—	—	—	—	5	9	258.2
—	—	—	—	—	—	—	—	—	—	3	9	259
—	—	—	—	—	—	—	—	—	—	—	—	259.1
—	—	—	—	—	—	—	—	—	—	3	9	259.2
—	—	—	—	—	—	—	—	—	—	—	—	259.3
—	—	—	—	—	—	—	—	—	—	—	—	26
—	—	—	—	—	—	—	—	—	—	—	—	260
350	2.487	153	1.747	22	353	4	88	—	—	3.647	10.646	3
194	1.382	74	842	11	179	4	88	—	—	2.056	5.874	31
3	24	2	24	1	17	—	—	—	—	28	126	311
1	9	—	—	—	—	—	—	—	—	4	24	311.1
2	15	2	24	1	17	—	—	—	—	24	102	311.2
7	47	—	—	—	—	—	—	—	—	28	103	312
—	—	—	—	—	—	—	—	—	—	3	8	312.1
2	12	—	—	—	—	—	—	—	—	10	30	312.2
5	35	—	—	—	—	—	—	—	—	15	65	312.3
44	307	19	211	3	48	—	—	—	—	300	1.035	313

segue TAV. 3B - Imprese artigiane per numero di addetti e per ramo,

N. Classificazione	RAMI, CLASSI, SOTTOCLASSI E CATEGORIE DI ATTIVITÀ ECONOMICA	IMPRESSE									
		1		2		3		4		5	
		Imprese	Addetti	Imprese	Addetti	Imprese	Addetti	Imprese	Addetti	Imprese	Addetti
313.1	Filettatura e bulloneria	9	9	8	16	6	18	3	12	1	5
313.2	Produzione di molle	1	1	3	6	1	3	1	4	—	—
313.3	Sinterizzazione dei metalli e loro leghe	—	—	—	—	—	—	—	—	—	—
313.4	Produzione di catene fucinate senza saldatura e stampate	1	1	—	—	—	—	—	—	—	—
313.5	Trattamento e rivestimento dei metalli	41	41	12	24	10	30	5	20	5	25
313.6	Meccanica generale	69	69	23	46	11	33	14	56	10	50
314	<i>Costruzione e installazione di carpenteria metallica</i>	140	140	112	224	52	156	46	184	35	175
314.1	Costruzione e installazione di carpenteria metallica in genere, di sostegni per miniere e di materiale fisso per ferrovie	73	73	47	94	23	69	25	100	16	80
314.2	Costruzione di porte, finestre, ecc. in profilati laminati	67	67	65	130	29	87	21	84	19	95
315	<i>Costruzione e installazione di caldaie e serbatoi</i>	15	15	3	6	3	9	—	—	2	10
316	<i>Costruzione di utensili e articoli finiti in metallo</i>	64	64	58	116	20	60	23	92	11	55
316.1	Costruzione di utensili a mano per uso domestico, per arti e mestieri e per l'agricoltura	9	9	10	20	5	15	4	16	1	5
316.2	Costruzione di articoli da serramenta e ferramenta	13	13	13	26	2	6	—	—	—	—
316.3	Costruzione di imballaggi metallici ed altri oggetti in lamiera sottile	3	3	1	2	—	—	2	8	—	—
316.4	Costruzione di apparecchi termici non elettrici per uso domestico e per convivenze	1	1	3	6	—	—	—	—	1	5
316.5	Costruzione di mobili metallici	2	2	4	8	2	6	3	12	2	10
316.6	Costruzione di stoviglie, vasellame, posateria, attrezzi da cucina e accessori casalinghi	3	3	5	10	5	15	4	16	2	10
316.7	Costruzione di armi leggere e di loro munizioni	2	2	2	4	1	3	—	—	—	—
316.8	Costruzione di altri articoli metallici e minuteria metallica	31	31	20	40	5	15	10	40	5	25
319	<i>Officine meccaniche non altrove classificate</i>	555	555	218	436	77	231	41	164	21	105
319.1	Officine di lattonieri, di maniscalchi e fabbri	453	453	164	328	53	159	30	120	15	75
319.2	Officine di riparazione di macchine e attrezzature agricole	102	102	54	108	24	72	11	44	6	30
32	Industria della costruzione e dell'installazione di macchine e di materiale meccanico	224	224	125	250	71	213	48	192	38	190
321	<i>Costruzione o montaggio di macchine e attrezzature per l'agricoltura e la zootecnia</i>	16	16	16	32	6	18	2	8	7	35
322	<i>Costruzione di macchine utensili per la lavorazione dei metalli; di utensileria per macchine utensili e operatrici</i>	25	25	25	50	15	45	14	56	13	65
322.1	Costruzione di macchine utensili per la lavorazione dei metalli	9	9	8	16	5	15	2	8	2	10
322.2	Costruzione di utensileria per macchine utensili e operatrici	16	16	17	34	10	30	12	48	11	55
323	<i>Costruzione e installazione macchine tessili e loro accessori; costruzione macchine e installazione impianti per trattamento ausiliario dei tessili; costruzione macchine per cucire e maglieria</i>	4	4	1	2	1	3	—	—	—	—
324	<i>Costruzione e installazione di macchine e apparecchi per le industrie alimentari, chimiche e affini</i>	2	2	8	16	—	—	3	12	—	—
324.1	Costruzione e installazione di macchine ed apparecchi per le industrie alimentari	2	2	6	12	—	—	1	4	—	—
324.2	Costruzione e installazione di macchine e apparecchi per le industrie chimiche, petrolchimiche e petrolifere	—	—	1	2	—	—	1	4	—	—
324.3	Costruzione e installazione di macchine automatiche per la dosatura, la confezione e per l'imballaggio	—	—	—	—	—	—	1	4	—	—
324.4	Costruzione e installazione di macchine per la lavorazione delle materie plastiche e della gomma	—	—	1	2	—	—	—	—	—	—
325	<i>Costruzione e installazione macchine per l'industria estrattiva, per lavorazione minerali non metalliferi, per il genio civile e l'edilizia, per le industrie siderurgiche e le fonderie; apparecchi per impianti di sollevamento e trasporto</i>	15	15	7	14	7	21	1	4	1	5
325.1	Costruzione e installazione di macchine per le miniere, per la preparazione meccanica dei materiali da costruzione, per il genio civile e l'edilizia	8	8	4	8	3	9	—	—	1	5
325.2	Costruzione e installazione di macchine e apparecchi per le industrie metalsiderurgiche e le fonderie	3	3	—	—	1	3	—	—	—	—
325.3	Costruzione e installazione di apparecchi per impianti di sollevamento e trasporto	4	4	3	6	3	9	1	4	—	—
326	<i>Costruzione di organi di trasmissione</i>	1	1	1	2	1	3	1	4	—	—
326.1	Costruzione di ingranaggi, catene di trasmissione, cambi di velocità e altri organi di trasmissione	—	—	1	2	1	3	1	4	—	—
326.2	Costruzione di cuscinetti	1	1	—	—	—	—	—	—	—	—
327	<i>Costruzione e installazione macchine lavorazione legno, carta, cuoio, pelli e calzature; costruzione di apparecchiature igienico-sanitarie e per lavanderia e stireria</i>	21	21	12	24	10	30	8	32	3	15
327.1	Costruzione e installazione di macchine per la lavorazione del legno e materie similari	8	8	7	14	2	6	4	16	1	5
327.2	Costruzione e installazione di macchine per le industrie della carta, del cartone e le arti grafiche	—	—	—	—	1	3	—	—	1	5
327.3	Costruzione e installazione di macchine e apparecchi per l'industria delle pelli, del cuoio e delle calzature	7	7	4	8	3	9	3	12	—	—
327.4	Costruzione di apparecchiature igienico-sanitarie e di macchine per lavanderie e stirerie	6	6	1	2	4	12	1	4	1	5
328	<i>Costruzione, installazione e riparazione di altre macchine e apparecchi meccanici</i>	140	140	55	110	31	93	19	76	14	70
328.1	Costruzione e installazione di motori a combustione interna	—	—	—	—	—	—	1	4	—	—
328.2	Costruzione e installazione di turbine idrauliche e termiche e di altre macchine che producono energia meccanica	—	—	—	—	1	3	—	—	—	—

classe, sottoclasse e categoria di attività economica

CON ADDETTI										TOTALE		N. Classificazione
6 - 9		10 - 14		15 - 19		20 - 49		50 e oltre		Imprese	Addetti	
Imprese	Addetti	Imprese	Addetti	Imprese	Addetti	Imprese	Addetti	Imprese	Addetti	Imprese	Addetti	
8	55	4	46	2	33	—	—	—	—	41	194	313.1
3	21	—	—	—	—	—	—	—	—	9	35	313.2
—	—	—	—	—	—	—	—	—	—	—	—	313.3
—	—	—	—	—	—	—	—	—	—	1	1	313.4
9	60	5	56	—	—	—	—	—	—	87	256	313.5
24	171	10	109	1	15	—	—	—	—	162	549	313.6
63	449	24	270	3	49	2	43	—	—	477	1.690	314
42	301	11	121	2	34	2	43	—	—	241	915	314.1
21	148	13	149	1	15	—	—	—	—	236	775	314.2
5	36	1	13	—	—	—	—	—	—	29	89	315
36	264	16	189	3	47	—	—	—	—	231	887	316
2	12	4	47	—	—	—	—	—	—	35	124	316.1
5	36	3	37	—	—	—	—	—	—	36	118	316.2
1	6	—	—	1	15	—	—	—	—	8	34	316.3
1	9	—	—	—	—	—	—	—	—	6	21	316.4
10	77	2	23	—	—	—	—	—	—	25	138	316.5
5	38	4	48	—	—	—	—	—	—	28	140	316.6
—	—	—	—	—	—	—	—	—	—	5	9	316.7
12	86	3	34	2	32	—	—	—	—	88	303	316.8
36	255	12	135	1	18	2	45	—	—	963	1.944	319
27	192	11	124	1	18	2	45	—	—	756	1.514	319.1
9	63	1	11	—	—	—	—	—	—	207	430	319.2
80	570	31	350	6	94	—	—	—	—	623	2.083	32
11	76	2	22	—	—	—	—	—	—	60	207	321
23	168	11	123	3	47	—	—	—	—	129	579	322
3	23	1	13	—	—	—	—	—	—	30	94	322.1
20	145	10	110	3	47	—	—	—	—	99	485	322.2
1	8	—	—	—	—	—	—	—	—	7	17	323
5	37	1	10	1	15	—	—	—	—	20	92	324
5	37	—	—	1	15	—	—	—	—	15	70	324.1
—	—	—	—	—	—	—	—	—	—	2	6	324.2
—	—	1	10	—	—	—	—	—	—	2	14	324.3
—	—	—	—	—	—	—	—	—	—	1	2	324.4
4	32	3	30	—	—	—	—	—	—	38	121	325
2	16	—	—	—	—	—	—	—	—	18	46	325.1
—	—	—	—	—	—	—	—	—	—	4	6	325.2
2	16	3	30	—	—	—	—	—	—	16	69	325.3
—	—	—	—	1	17	—	—	—	—	5	27	326
—	—	—	—	1	17	—	—	—	—	4	26	326.1
—	—	—	—	—	—	—	—	—	—	1	1	326.2
12	81	7	81	—	—	—	—	—	—	73	284	327
8	52	3	34	—	—	—	—	—	—	33	135	327.1
—	—	—	—	—	—	—	—	—	—	2	8	327.2
4	29	3	36	—	—	—	—	—	—	24	101	327.3
—	—	1	11	—	—	—	—	—	—	14	40	327.4
24	168	7	84	1	15	—	—	—	—	291	756	328
2	15	2	25	—	—	—	—	—	—	5	44	328.1
—	—	—	—	—	—	—	—	—	—	1	3	328.2

segue TAV. 3B - Imprese artigiane per numero di addetti e per ramo,

N. Classificazione	RAMI, CLASSI, SOTTOCLASSI E CATEGORIE DI ATTIVITÀ ECONOMICA	IMPRES E									
		1		2		3		4		5	
		Imprese	Addetti	Imprese	Addetti	Imprese	Addetti	Imprese	Addetti	Imprese	Addetti
328.3	Costruzione e installazione compressori, pompe, trasmissioni idrauliche e pneumatiche, apparecchi di ventilazione ed essiccamento ad aria, apparecchi frigoriferi non domestici	11	11	6	12	4	12	2	8	1	5
328.4	Costruzione e installazione di forni industriali non elettrici	3	3	—	—	1	3	—	—	—	—
328.5	Costruzione di materiale per saldatura non elettrica	1	1	—	—	—	—	—	—	—	—
328.6	Costruzione di rubinetterie, valvolame, saracinesche e simili	2	2	—	—	—	—	—	—	1	5
328.7	Costruzione di bilance e di macchine automatiche per la vendita e la distribuzione	1	1	—	—	1	3	—	—	—	—
328.8	Costruzione di materiale meccanico non altrove classificato	11	11	4	8	2	6	3	12	3	15
328.9	Riparazione apparecchi e materiale di riscaldamento e condizionamento, impianti idraulici, distribuzione gas e impianti frigoriferi; riparazione e manutenzione ascensori e montacarichi	111	111	45	90	22	66	13	52	9	45
33	Industria della costruzione, installazione e riparazione di macchine per ufficio, di macchine e di impianti per l'elaborazione dei dati	8	8	5	10	3	9	4	16	2	10
330	Costruzione, installazione e riparazione di macchine per ufficio, macchine ed impianti per l'elaborazione dei dati	8	8	5	10	3	9	4	16	2	10
330.1	Costruzione di macchine per ufficio, costruzione e installazione di macchine ed impianti per l'elaborazione dei dati	1	1	1	2	—	—	—	—	1	5
330.2	Riparazione di macchine per ufficio, di sistemi per l'elaborazione dei dati, di registratori di cassa e simili	7	7	4	8	3	9	4	16	1	5
34	Industria della costruzione, installazione di impianti e riparazione di materiale elettrico ed elettronico	313	313	113	226	51	153	32	128	28	140
341	Produzione di fili e cavi elettrici	4	4	1	2	—	—	1	4	—	—
342	Costruzione di motori, generatori, trasformatori, interruttori ed altro materiale elettrico e dielettrico	22	22	13	26	3	9	4	16	6	30
343	Costruzione di apparecchiature elettriche per mezzi di trasporto e per uso industriale; di pile e di accumulatori	31	31	24	48	9	27	11	44	4	20
343.1	Costruzione di apparecchiature elettriche per mezzi di trasporto; sistemi ed apparecchi di controllo del traffico terrestre, aereo e navale	1	1	—	—	1	3	—	—	—	—
343.2	Costruzione di altre apparecchiature e materiale elettrico per uso industriale	7	7	5	10	4	12	5	20	2	10
343.3	Costruzione di pile e di accumulatori	1	1	4	8	—	—	1	4	1	5
343.4	Riparazione di macchinari elettrici ed impianti elettrotermici per uso industriale	22	22	15	30	4	12	5	20	1	5
344	Costruzione di apparecchi elettrici di misura; apparecchi per telecomunicazioni ed apparecchi elettromedicali	3	3	3	6	1	3	1	4	4	20
344.1	Costruzione di apparecchi di misura elettrici ed elettronici	2	2	2	4	1	3	1	4	1	5
344.2	Costruzione di apparecchi elettrici per telecomunicazione	—	—	1	2	—	—	—	—	—	—
344.3	Costruzione di apparecchi elettromedicali	1	1	—	—	—	—	—	—	3	15
345	Costruzione o montaggio di apparecchi radio riceventi, televisori, apparecchi elettroacustici; costruzione di sistemi per il controllo dei processi industriali e di componenti elettronici	182	182	46	92	20	60	9	36	12	60
345.1	Costruzione o montaggio di apparecchi radioriceventi, televisori, apparecchi elettroacustici	67	67	20	40	7	21	4	16	7	35
345.2	Incisione, edizione e stampa di dischi e nastri magnetici registrati	1	1	1	2	1	3	—	—	—	—
345.3	Costruzione di sistemi per il controllo dei processi industriali	3	3	1	2	1	3	—	—	—	—
345.4	Costruzione di componenti elettronici	111	111	24	48	11	33	5	20	5	25
346	Costruzione di apparecchi elettrodomestici	5	5	4	8	1	3	1	4	1	5
347	Produzione di materiale elettrico di illuminazione	12	12	3	6	2	6	—	—	—	—
348	Lavori di impianto tecnico: montaggio e riparazione di impianti di apparecchiature elettriche ed elettroniche	54	54	19	38	15	45	5	20	1	5
348.1	Lavori di impianto tecnico	—	—	—	—	1	3	—	—	—	—
348.2	Montaggio ed altri lavori di impianto tecnico	1	1	—	—	3	9	1	4	1	5
348.3	Riparazione di apparecchi elettrici, di apparecchi e componenti elettronici, di impianti radiofonici, televisivi, di diffusione e di amplificazione sonora	53	53	19	38	11	33	4	16	—	—
35	Industria della costruzione e montaggio di autoveicoli, carrozzerie, parti ed accessori	2	2	3	6	1	3	2	8	3	15
351	Costruzione e montaggio di autoveicoli e costruzione dei relativi motori	—	—	—	—	—	—	—	—	—	—
352	Costruzione di carrozzerie e rimorchi	—	—	—	—	1	3	—	—	2	10
353	Costruzione di parti ed accessori per autoveicoli e rimorchi	2	2	3	6	—	—	2	8	1	5
36	Industria della costruzione di altri mezzi di trasporto	14	14	4	8	2	6	3	12	3	15
361	Costruzione navale, riparazione e manutenzione di navi	7	7	4	8	1	3	2	8	2	10
361.1	Cantieri navali per costruzioni metalliche	4	4	3	6	1	3	2	8	2	10
361.2	Picchettaggio, raschiatura, verniciatura e carenaggio natanti	3	3	1	2	—	—	—	—	—	—
362	Costruzione di materiale rotabile a scartamento normale e a scartamento ridotto per servizio pubblico	—	—	—	—	—	—	—	—	—	—
362.1	Costruzione di locomotive, elettrotreni, automotrici, tram e altro materiale da trazione	—	—	—	—	—	—	—	—	—	—
362.2	Riparazione di materiale rotabile ferroviario e tranviario	—	—	—	—	—	—	—	—	—	—
363	Costruzione e montaggio di cicli, motocicli e loro parti staccate	6	6	—	—	1	3	1	4	1	5

classe, sottoclasse e categoria di attività economica

CON ADDETTI										TOTALE		N. Classificazione
6 - 9		10 - 14		15 - 19		20 - 49		50 e oltre		Imprese	Addetti	
Imprese	Addetti	Imprese	Addetti	Imprese	Addetti	Imprese	Addetti	Imprese	Addetti	Imprese	Addetti	
5	35	3	37	—	—	—	—	—	—	32	120	328.3
—	—	—	—	—	—	—	—	—	—	4	6	328.4
1	7	—	—	—	—	—	—	—	—	2	8	328.5
1	7	—	—	—	—	—	—	—	—	4	14	328.6
1	8	—	—	—	—	—	—	—	—	3	12	328.7
4	29	1	11	—	—	—	—	—	—	28	92	328.8
10	67	1	11	1	15	—	—	—	—	212	457	328.9
3	20	2	21	—	—	—	—	—	—	27	94	33
3	20	2	21	—	—	—	—	—	—	27	94	330
—	—	—	—	—	—	—	—	—	—	3	8	330.1
3	20	2	21	—	—	—	—	—	—	24	86	330.2
50	352	36	416	4	65	—	—	—	—	627	1.793	34
—	—	1	12	—	—	—	—	—	—	7	22	341
11	83	1	13	—	—	—	—	—	—	60	199	342
8	58	8	95	1	16	—	—	—	—	96	339	343
1	6	1	13	—	—	—	—	—	—	4	23	343.1
5	38	2	22	1	16	—	—	—	—	31	135	343.2
—	—	—	—	—	—	—	—	—	—	7	18	343.3
2	14	5	60	—	—	—	—	—	—	54	163	343.4
—	—	—	—	—	—	—	—	—	—	12	36	344
—	—	—	—	—	—	—	—	—	—	7	18	344.1
—	—	—	—	—	—	—	—	—	—	1	2	344.2
—	—	—	—	—	—	—	—	—	—	4	16	344.3
13	81	11	124	3	49	—	—	—	—	296	684	345
6	39	6	70	1	16	—	—	—	—	118	304	345.1
—	—	—	—	—	—	—	—	—	—	3	6	345.2
—	—	1	10	—	—	—	—	—	—	6	18	345.3
7	42	4	44	2	33	—	—	—	—	169	356	345.4
1	7	—	—	—	—	—	—	—	—	13	32	346
2	14	3	34	—	—	—	—	—	—	22	72	347
15	109	12	138	—	—	—	—	—	—	121	409	348
4	34	9	103	—	—	—	—	—	—	14	140	348.1
8	55	1	11	—	—	—	—	—	—	15	85	348.2
3	20	2	24	—	—	—	—	—	—	92	184	348.3
4	29	3	40	—	—	—	—	—	—	18	103	35
—	—	—	—	—	—	—	—	—	—	—	—	351
3	21	—	—	—	—	—	—	—	—	6	34	352
1	8	3	40	—	—	—	—	—	—	12	69	353
8	57	3	34	—	—	—	—	—	—	37	146	36
5	39	3	34	—	—	—	—	—	—	24	109	361
5	39	2	23	—	—	—	—	—	—	19	93	361.1
—	—	1	11	—	—	—	—	—	—	5	16	361.2
—	—	—	—	—	—	—	—	—	—	—	—	362
—	—	—	—	—	—	—	—	—	—	—	—	362.1
—	—	—	—	—	—	—	—	—	—	—	—	362.2
3	18	—	—	—	—	—	—	—	—	12	36	363

segue TAV. 3B - Imprese artigiane per numero di addetti e per ramo,

N. Classificazione	RAMI, CLASSI, SOTTOCLASSI E CATEGORIE DI ATTIVITÀ ECONOMICA	IMPRES E									
		1		2		3		4		5	
		Imprese	Addetti	Imprese	Addetti	Imprese	Addetti	Imprese	Addetti	Imprese	Addetti
363.1	Costruzione e montaggio di cicli, motocicli e motoveicoli	5	5	—	—	1	3	1	4	—	—
363.2	Costruzione di accessori e di pezzi staccati per cicli, motocicli e ciclomotori	1	1	—	—	—	—	—	—	1	5
364	Costruzione e riparazione di aeronavi	—	—	—	—	—	—	—	—	—	—
365	Costruzione di altri mezzi di trasporto non altrove classificati	1	1	—	—	—	—	—	—	—	—
37	Industria della costruzione di strumenti e di apparecchi di precisione, medico chirurgici, ottici ed affini; orologeria	132	132	67	134	29	87	11	44	4	20
371	Costruzione e riparazione di strumenti di precisione, di apparecchi di misura e di controllo	7	7	4	8	—	—	1	4	1	5
371.1	Costruzione di contatori per gas, acqua ed altri liquidi, di apparecchi di misura, controllo e regolazione	3	3	2	4	—	—	—	—	—	—
371.2	Costruzione di strumenti per navigazione, idrologia, geofisica e meteorologia	—	—	—	—	—	—	—	—	1	5
371.3	Costruzione strumenti per disegno e calcolo; strumenti misura dimensionale di precisione; bilance analitiche di precisione; apparecchi per laboratorio e materiale didattico; di altri strumenti di precisione	—	—	2	4	—	—	1	4	—	—
371.4	Riparazione di strumenti scientifici e di precisione	4	4	—	—	—	—	—	—	—	—
372	Costruzione di apparecchi e materiale medico-chirurgico	115	115	60	120	26	78	10	40	3	15
372.1	Costruzione di apparecchi medici per diagnosi; di materiale medico-chirurgico e veterinario; di strumenti e apparecchi per odontoiatria	1	1	—	—	—	—	—	—	—	—
372.2	Costruzione di apparecchi per protesi ed ortopedia	114	114	60	120	26	78	10	40	3	15
373	Costruzione e riparazione di strumenti ottici e di apparecchiature fotografiche	5	5	2	4	2	6	—	—	—	—
373.1	Costruzione di armature per occhiali di qualsiasi tipo - montatura in serie di occhiali comuni	3	3	1	2	1	3	—	—	—	—
373.2	Costruzione di lenti e di strumenti ottici di precisione	1	1	1	2	1	3	—	—	—	—
373.3	Costruzione di apparecchiature fotografiche e cinematografiche	1	1	—	—	—	—	—	—	—	—
373.4	Riparazione di strumenti ottici e fotocinematografici	—	—	—	—	—	—	—	—	—	—
374	Costruzione di orologi e loro pezzi staccati	5	5	1	2	1	3	—	—	—	—
4	Industrie manifatturiere alimentari, tessili, delle pelli e cuoio, dell'abbigliamento, del legno, mobilio e altre industrie manifatturiere	7.578	7.578	2.972	5.944	1.406	4.218	989	3.956	708	3.540
41	Industrie alimentari di base	258	258	328	656	199	597	147	588	82	410
411	Industria dei grassi vegetali e animali	20	20	26	52	27	81	24	96	20	100
411.1	Produzione di margarina; idrogenazione e raffinazione senza impiego di solventi dei grassi vegetali e animali	—	—	—	—	—	—	—	—	—	—
411.2	Produzione di olio di oliva	20	20	26	52	27	81	23	92	19	95
411.3	Produzione di olio di semi e di frutti oleosi	—	—	—	—	—	—	1	4	1	5
412	Industria della macellazione del bestiame, preparazione e conservazione della carne	13	13	11	22	12	36	6	24	3	15
412.2	Trasformazione industriale e conservazione della carne	13	13	11	22	12	36	6	24	3	15
413	Industria casearia	2	2	2	4	1	3	1	4	—	—
413.2	Trasformazione del latte	2	2	2	4	1	3	1	4	—	—
414	Industria della trasformazione e conservazione di frutta, ortaggi e funghi	3	3	5	10	1	3	2	8	1	5
415	Industria della lavorazione e conservazione del pesce e di altri prodotti alimentari marini	—	—	2	4	1	3	1	4	—	—
416	Industria della lavorazione delle granaglie	93	93	52	104	35	105	18	72	6	30
416.1	Molitura dei cereali	89	89	47	94	33	99	17	68	4	20
416.2	Pilatura, cernita ed altre lavorazioni di semi e granaglie	4	4	5	10	2	6	1	4	2	10
417	Industria delle paste alimentari	57	57	44	88	20	60	9	36	6	30
418	Industria dei prodotti amidacei	1	1	—	—	—	—	—	—	—	—
419	Industria della panificazione, pasticceria e biscotti	69	69	186	372	102	306	86	344	46	230
419.1	Produzione di pane	53	53	162	324	90	270	74	296	41	205
419.2	Produzione di pasticceria	10	10	24	48	12	36	12	48	5	25
419.3	Produzione di fette biscottate e biscotti	6	6	—	—	—	—	—	—	—	—
42	Industrie dello zucchero, delle bevande, di altri prodotti alimentari e del tabacco	40	40	38	76	30	90	15	60	13	65
421	Industria del cacao, cioccolato, caramelle e gelati	4	4	7	14	9	27	2	8	1	5
421.1	Produzione del cacao, cioccolato e caramelle	—	—	1	2	2	6	1	4	—	—
421.2	Produzione di gelati	4	4	6	12	7	21	1	4	1	5
422	Industria dei prodotti alimentari per zootecnia	4	4	2	4	3	9	1	4	1	5
423	Industria di prodotti alimentari vari	10	10	7	14	3	9	3	12	1	5
423.1	Preparazione del caffè, di succedanei del caffè e del the	3	3	4	8	1	3	1	4	—	—
423.2	Produzione di estratti alimentari e prodotti affini	2	2	—	—	—	—	—	—	—	—
423.3	Produzione di dolcificanti, budini, creme da tavola e lieviti artificiali	1	1	—	—	—	—	—	—	—	—
423.4	Produzione specializzata di prodotti dietetici e alimenti per la prima infanzia	1	1	—	—	—	—	1	4	—	—
423.5	Produzione di prodotti alimentari non altrove classificati	3	3	2	4	2	6	1	4	1	5
423.6	Produzione di alimenti surgelati	—	—	1	2	—	—	—	—	—	—
424	Industria dell'alcool etilico, di acquaviti e liquori	1	1	—	—	—	—	1	4	—	—
424.1	Produzione di alcool etilico	—	—	—	—	—	—	—	—	—	—
424.2	Produzione di acquaviti	—	—	—	—	—	—	—	—	—	—
424.3	Produzione di liquori e di altre bevande alcoliche	1	1	—	—	—	—	1	4	—	—
425	Industria del vino	15	15	9	18	10	30	3	12	6	30
425.1	Produzione e conservazione di vini	13	13	8	16	6	18	1	4	4	20
425.2	Produzione di vini spumanti e di altri vini speciali	2	2	1	2	4	12	2	8	2	10

classe, sottoclasse e categoria di attività economica

CON ADDETTI										TOTALE		N. Classificazione
6 - 9		10 - 14		15 - 19		20 - 49		50 e oltre		Imprese	Addetti	
Imprese	Addetti	Imprese	Addetti	Imprese	Addetti	Imprese	Addetti	Imprese	Addetti			
1	6	—	—	—	—	—	—	—	—	8	18	363.1
2	12	—	—	—	—	—	—	—	—	4	18	363.2
—	—	—	—	—	—	—	—	—	—	—	—	364
—	—	—	—	—	—	—	—	—	—	1	1	365
11	77	4	44	1	15	—	—	—	—	259	553	37
3	23	—	—	—	—	—	—	—	—	16	47	371
2	16	—	—	—	—	—	—	—	—	7	23	371.1
—	—	—	—	—	—	—	—	—	—	1	5	371.2
1	7	—	—	—	—	—	—	—	—	4	15	371.3
6	42	4	44	—	—	—	—	—	—	4	4	371.4
—	—	—	—	—	—	—	—	—	—	224	454	372
—	—	2	20	—	—	—	—	—	—	3	21	372.1
6	42	2	24	—	—	—	—	—	—	221	433	372.2
2	12	—	—	—	—	—	—	—	—	11	27	373
1	6	—	—	—	—	—	—	—	—	6	14	373.1
1	6	—	—	—	—	—	—	—	—	4	12	373.2
—	—	—	—	—	—	—	—	—	—	1	1	373.3
—	—	—	—	—	—	—	—	—	—	—	—	373.4
—	—	—	—	1	15	—	—	—	—	8	25	374
1.506	10.773	639	7.264	131	2.136	46	1.052	1	52	15.976	46.513	4
100	679	11	120	1	17	—	—	—	—	1.126	3.325	41
18	128	3	31	—	—	—	—	—	—	138	508	411
—	—	—	—	—	—	—	—	—	—	—	—	411.1
18	128	3	31	—	—	—	—	—	—	136	499	411.2
—	—	—	—	—	—	—	—	—	—	2	9	411.3
7	47	2	20	1	17	—	—	—	—	55	194	412
7	47	2	20	1	17	—	—	—	—	55	194	412.2
1	7	—	—	—	—	—	—	—	—	7	20	413
1	7	—	—	—	—	—	—	—	—	7	20	413.2
—	—	—	—	—	—	—	—	—	—	12	29	414
2	14	1	11	—	—	—	—	—	—	7	36	415
9	57	—	—	—	—	—	—	—	—	213	461	416
9	57	—	—	—	—	—	—	—	—	199	427	416.1
—	—	—	—	—	—	—	—	—	—	14	34	416.2
7	45	—	—	—	—	—	—	—	—	143	316	417
—	—	—	—	—	—	—	—	—	—	1	1	418
56	381	5	58	—	—	—	—	—	—	550	1.760	419
42	286	3	34	—	—	—	—	—	—	465	1.468	419.1
13	86	2	24	—	—	—	—	—	—	78	277	419.2
1	9	—	—	—	—	—	—	—	—	7	15	419.3
12	86	5	56	1	18	—	—	—	—	154	491	42
—	—	1	10	—	—	—	—	—	—	24	68	421
—	—	—	—	—	—	—	—	—	—	4	12	421.1
3	19	1	11	—	—	—	—	—	—	20	56	421.2
2	18	2	23	1	18	—	—	—	—	15	56	422
1	9	—	—	—	—	—	—	—	—	29	109	423
—	—	—	—	—	—	—	—	—	—	10	27	423.1
—	—	—	—	—	—	—	—	—	—	2	2	423.2
1	9	—	—	—	—	—	—	—	—	2	10	423.3
—	—	—	—	—	—	—	—	—	—	2	5	423.4
—	—	1	11	1	18	—	—	—	—	11	51	423.5
—	—	1	12	—	—	—	—	—	—	2	14	423.6
—	—	—	—	—	—	—	—	—	—	2	5	424
—	—	—	—	—	—	—	—	—	—	—	—	424.1
—	—	—	—	—	—	—	—	—	—	—	—	424.2
4	27	1	12	—	—	—	—	—	—	2	5	424.3
3	21	—	—	—	—	—	—	—	—	48	144	425
1	6	1	12	—	—	—	—	—	—	35	92	425.1
—	—	—	—	—	—	—	—	—	—	13	52	425.2

segue TAV. 3B - Imprese artigiane per numero di addetti e per ramo,

N. Classificazione	RAMI, CLASSI, SOTTOCLASSI E CATEGORIE DI ATTIVITÀ ECONOMICA	IMPRESSE									
		1		2		3		4		5	
		Imprese	Addetti	Imprese	Addetti	Imprese	Addetti	Imprese	Addetti	Imprese	Addetti
427	Industria della birra e del malto	—	—	—	—	—	—	—	—	—	—
428	Industria idrominerale e delle bevande analcoliche	6	6	13	26	5	15	5	20	4	20
428.1	Imbottigliamento di acque minerali naturali	1	1	2	4	—	—	—	—	—	—
428.2	Produzione di bevande analcoliche e di acque gassate	5	5	11	22	5	15	5	20	4	20
429	Industria del tabacco	—	—	—	—	—	—	—	—	—	—
429.1	Stagionatura, manipolazione, selezione e imbottimento delle foglie di tabacco	—	—	—	—	—	—	—	—	—	—
429.2	Lavorazione e confezione dei tabacchi	—	—	—	—	—	—	—	—	—	—
43	Industrie tessili	1.173	1.173	175	350	57	171	37	148	20	100
431	Industria laniera	30	30	14	28	1	3	3	12	4	20
431.1	Slanatura	2	2	1	2	—	—	—	—	—	—
431.2	Preparazione delle fibre di lana e assimilate	—	—	2	4	—	—	—	—	—	—
431.3	Filatura, ritorcatura della lana e delle fibre assimilate e preparazione in gomitoli e matasse	10	10	4	8	1	3	3	12	2	10
431.4	Tessitura della lana e delle altre fibre tessili col sistema laniero	16	16	6	12	—	—	—	—	2	10
431.5	Filatura-tessitura della lana e delle fibre assimilate	2	2	1	2	—	—	—	—	—	—
432	Industria cotoniera	10	10	4	8	1	3	1	4	—	—
432.1	Filatura, torcatura del cotone e delle fibre assimilate; produzione di cucirini	—	—	—	—	1	3	—	—	—	—
432.2	Tessitura del cotone e di altre fibre tessili col sistema cotoniero	10	10	4	8	—	—	—	—	—	—
432.3	Filatura-tessitura del cotone e delle fibre assimilate	—	—	—	—	—	—	1	4	—	—
433	Industria della seta e delle fibre chimiche assimilate	—	—	—	—	—	—	—	—	—	—
433.1	Preparazione, filatura e operazioni sulla seta e sulle fibre chimiche assimilate	—	—	—	—	—	—	—	—	—	—
433.2	Tessitura della seta e delle fibre chimiche assimilate	—	—	—	—	—	—	—	—	—	—
434	Industria della canapa, del lino, del ramiè e delle fibre dure	—	—	1	2	—	—	—	—	1	5
434.1	Macerazione e stigliatura della canapa e del lino	—	—	—	—	—	—	—	—	—	—
434.2	Preparazione alla filatura e filatura della canapa, del lino e ramiè e delle fibre dure; produzione di cucirini	—	—	—	—	—	—	—	—	—	—
434.3	Tessitura della canapa, del lino e ramiè e delle fibre dure	—	—	1	2	—	—	—	—	1	5
434.4	Filatura-tessitura della canapa, del lino e ramiè e delle fibre dure	—	—	—	—	—	—	—	—	—	—
435	Industria della juta	1	1	—	—	—	—	—	—	—	—
435.1	Filatura della juta, pura o mista ad altre fibre	—	—	—	—	—	—	—	—	—	—
435.2	Tessitura della juta	—	—	—	—	—	—	—	—	—	—
435.3	Filatura-tessitura della juta	1	1	—	—	—	—	—	—	—	—
436	Industria della maglia, maglieria e calze	943	943	137	274	48	144	30	120	13	65
436.1	Produzione di calze per uomo, donna e ragazzo	2	2	—	—	3	9	—	—	—	—
436.2	Produzione di tessuti a maglia	62	62	9	18	3	9	3	12	—	—
436.3	Produzione di altri articoli di maglieria	879	879	128	256	42	126	27	108	13	65
437	Industria del perfezionamento dei tessuti	2	2	3	6	1	3	1	4	1	5
438	Industria per la produzione di arazzi, tappeti, copripavimento, linoleum e tele cerate	6	6	1	2	—	—	1	4	—	—
438.1	Produzione arazzi, tappeti e moquettes di qualsiasi fibra	6	6	1	2	—	—	—	—	—	—
438.2	Produzione di linoleum e di altri copripavimento a base di prodotti tessili o di carta; di tele cerate e di altri tessuti intonacati	—	—	—	—	—	—	1	4	—	—
439	Altre industrie tessili	181	181	15	30	6	18	1	4	1	5
439.1	Produzione di feltri battuti	—	—	—	—	—	—	—	—	—	—
439.2	Produzione di stoffe non tessute, di murali e di stoffe a pelo lungo	—	—	—	—	—	—	—	—	—	—
439.3	Produzione di nastri, fettucce, stringhe, trecce, passamanerie di fibre tessili	1	1	1	2	1	3	—	—	—	—
439.4	Produzione di manufatti e tessuti elastici	—	—	—	—	—	—	—	—	—	—
439.5	Produzione di cordami e spaghi di qualsiasi tipo di fibra	7	7	2	4	—	—	—	—	—	—
439.6	Produzione di articoli tessili diversi	11	11	9	18	4	12	1	4	1	5
439.7	Produzione di tubetti, rocchetti, navette, bobine, scardassi, fusi ecc. in fibra	4	4	2	4	—	—	—	—	—	—
439.8	Produzione di tulli, pizzi e merletti	43	43	—	—	—	—	—	—	—	—
439.9	Produzione di ricami	115	115	1	2	1	3	—	—	—	—
44	Industrie delle pelli e del cuoio	374	374	123	246	48	144	29	116	28	140
441	Concia e tintura delle pelli e del cuoio	29	29	5	10	3	9	2	8	—	—
442	Produzione di articoli in cuoio e affini	345	345	118	236	45	135	27	108	28	140
442.1	Produzione di marocchineria, articoli da viaggio e di articoli tecnici in cuoio	336	336	116	232	42	126	27	108	26	130
442.2	Produzione di guanti in pelle	9	9	2	4	3	9	—	—	2	10
45	Industrie delle calzature, di articoli d'abbigliamento e di biancheria per la casa	2.994	2.994	1.293	2.586	608	1.824	442	1.768	332	1.660
451	Produzione a macchina di calzature	1.259	1.259	1.016	2.032	509	1.527	377	1.508	289	1.445
451.1	Produzione a macchina di calzature e pantofole	169	169	284	568	191	573	192	768	147	735
451.2	Produzione di parti ed accessori per calzature	1.090	1.090	732	1.464	318	954	185	740	142	710
452	Produzione a mano e su misura di calzature	25	25	5	10	3	9	—	—	1	5
453	Confezione in serie di articoli di abbigliamento ed altre attività collegate	355	355	62	124	35	105	33	132	27	135
453.1	Confezione di articoli di vestiario in pelle	17	17	8	16	2	6	—	—	3	15
453.2	Confezione di vestiario esterno per donna, giovanetta e bambini	36	36	10	20	5	15	9	36	5	25
453.3	Confezione di vestiario esterno per uomo e ragazzo	17	17	5	10	2	6	3	12	5	25
453.4	Confezione di vestiario esterno di tipo speciale	6	6	1	2	9	27	1	4	1	5
453.5	Confezione di camicie e biancheria per uomo e ragazzo	13	13	2	4	1	3	1	4	4	20
453.6	Confezione di biancheria per donna e di corsetteria	19	19	1	2	2	6	3	12	—	—
453.7	Confezione di cappelli	60	60	16	32	5	15	8	32	3	15

classe, sottoclasse e categoria di attività economica

CON ADDETTI										TOTALE		N. Classificazione
6 - 9		10 - 14		15 - 19		20 - 49		50 e oltre		Imprese	Addetti	
Imprese	Addetti	Imprese	Addetti	Imprese	Addetti	Imprese	Addetti	Imprese	Addetti	Imprese	Addetti	
—	—	—	—	—	—	—	—	—	—	—	—	427
3	22	—	—	—	—	—	—	—	—	36	109	428
—	—	—	—	—	—	—	—	—	—	3	5	428.1
3	22	—	—	—	—	—	—	—	—	33	104	428.2
—	—	—	—	—	—	—	—	—	—	—	—	429
—	—	—	—	—	—	—	—	—	—	—	—	429.1
—	—	—	—	—	—	—	—	—	—	—	—	429.2
86	629	56	641	13	211	1	20	—	—	1.618	3.443	43
4	27	1	11	—	—	—	—	—	—	57	131	431
—	—	—	—	—	—	—	—	—	—	3	4	431.1
—	—	—	—	—	—	—	—	—	—	2	4	431.2
—	—	—	—	—	—	—	—	—	—	20	43	431.3
3	21	—	—	—	—	—	—	—	—	27	59	431.4
1	6	1	11	—	—	—	—	—	—	5	21	431.5
2	12	2	20	—	—	—	—	—	—	20	57	432
1	6	1	10	—	—	—	—	—	—	3	19	432.1
1	6	1	10	—	—	—	—	—	—	16	34	432.2
—	—	—	—	—	—	—	—	—	—	1	4	432.3
—	—	—	—	—	—	—	—	—	—	—	—	433
—	—	—	—	—	—	—	—	—	—	—	—	433.1
—	—	—	—	—	—	—	—	—	—	—	—	433.2
—	—	—	—	—	—	—	—	—	—	2	7	434
—	—	—	—	—	—	—	—	—	—	—	—	434.1
—	—	—	—	—	—	—	—	—	—	—	—	434.2
—	—	—	—	—	—	—	—	—	—	2	7	434.3
—	—	—	—	—	—	—	—	—	—	—	—	434.4
—	—	—	—	—	—	—	—	—	—	1	1	435
—	—	—	—	—	—	—	—	—	—	—	—	435.1
—	—	—	—	—	—	—	—	—	—	—	—	435.2
—	—	—	—	—	—	—	—	—	—	1	1	435.3
66	484	44	507	12	196	1	20	—	—	1.294	2.753	436
—	—	—	—	—	—	—	—	—	—	5	11	436.1
6	49	4	52	1	15	—	—	—	—	88	217	436.2
60	435	40	455	11	181	1	20	—	—	1.201	2.525	436.3
6	43	5	57	—	—	—	—	—	—	19	120	437
—	—	—	—	1	15	—	—	—	—	9	27	438
—	—	—	—	1	15	—	—	—	—	8	23	438.1
—	—	—	—	—	—	—	—	—	—	1	4	438.2
8	63	4	46	—	—	—	—	—	—	216	347	439
—	—	—	—	—	—	—	—	—	—	—	—	439.1
—	—	—	—	—	—	—	—	—	—	—	—	439.2
3	22	1	11	—	—	—	—	—	—	7	39	439.3
—	—	—	—	—	—	—	—	—	—	—	—	439.4
1	9	1	11	—	—	—	—	—	—	11	31	439.5
2	15	—	—	—	—	—	—	—	—	28	65	439.6
—	—	—	—	—	—	—	—	—	—	6	8	439.7
—	—	—	—	—	—	—	—	—	—	43	43	439.8
2	17	2	24	—	—	—	—	—	—	121	161	439.9
56	405	36	421	13	213	4	112	—	—	711	2.171	44
3	22	2	24	—	—	—	—	—	—	44	102	441
53	383	34	397	13	213	4	112	—	—	667	2.069	442
51	367	33	383	12	198	4	112	—	—	647	1.992	442.1
2	16	1	14	1	15	—	—	—	—	20	77	442.2
775	5.544	335	3.813	70	1.141	32	725	—	—	6.881	22.055	45
663	4.741	266	3.011	42	678	11	251	—	—	4.432	16.452	451
400	2.861	161	1.807	10	155	1	22	—	—	1.555	7.658	451.1
263	1.880	105	1.204	32	523	10	229	—	—	2.877	8.794	451.2
—	—	1	12	1	17	—	—	—	—	36	78	452
71	521	46	545	23	384	13	284	—	—	665	2.585	453
3	22	2	25	—	—	—	—	—	—	35	101	453.1
31	234	11	133	9	149	3	61	—	—	119	709	453.2
18	132	12	139	4	65	7	161	—	—	73	567	453.3
2	17	3	35	—	—	1	20	—	—	24	116	453.4
2	15	4	49	4	65	—	—	—	—	31	173	453.5
3	20	2	22	2	32	—	—	—	—	32	113	453.6
6	40	4	44	—	—	—	—	—	—	102	238	453.7

segue TAV. 3B - Imprese artigiane per numero di addetti e per ramo,

N. Classificazione	RAMI, CLASSI, SOTTOCLASSI E CATEGORIE DI ATTIVITÀ ECONOMICA	IMPRESE									
		1		2		3		4		5	
		Imprese	Addetti	Imprese	Addetti	Imprese	Addetti	Imprese	Addetti	Imprese	Addetti
453.8	Confezioni varie e accessorie per abbigliamento	46	46	10	20	6	18	5	20	4	20
453.9	Altre attività collegate all'industria dell'abbigliamento	141	141	9	18	3	9	3	12	2	10
454	<i>Confezione su misura di vestiario e biancheria; modisterie</i>	1.120	1.120	114	228	30	90	8	32	5	25
454.1	Confezione su misura di vestiario; modisterie	1.109	1.109	111	222	30	90	8	32	4	20
454.2	Confezione di biancheria su misura	11	11	3	6	—	—	—	—	1	5
455	<i>Confezione di altri articoli tessili</i>	200	200	77	154	24	72	21	84	9	45
455.1	Confezione di biancheria da casa e per l'arredamento	29	29	7	14	3	9	2	8	—	—
455.2	Produzione di articoli in materie tessili non altrove classificati	171	171	70	140	21	63	19	76	9	45
456	<i>Confezione di pellicce</i>	35	35	19	38	7	21	3	12	1	5
46	Industrie del legno e del mobile in legno	1.929	1.929	676	1.352	298	894	203	812	149	745
461	<i>Segagione e preparazione industriale del legno</i>	34	34	11	22	3	9	4	16	4	20
462	<i>Produzione di prodotti semifiniti in legno</i>	12	12	16	32	9	27	10	40	5	25
463	<i>Produzione in serie di elementi di carpenteria, falegnameria e pavimenti in legno</i>	880	880	324	648	126	378	58	232	45	225
463.1	Laboratori di falegnameria e carpenteria in legno	659	659	212	424	86	258	37	148	26	130
463.2	Produzione e/o posa in opera di falegnameria industriale per l'edilizia e di pavimenti in legno	210	210	105	210	38	114	20	80	17	85
463.3	Cantieri per carpenteria navale in legno	11	11	7	14	2	6	1	4	2	10
464	<i>Costruzione di imballaggi in legno</i>	10	10	3	6	5	15	3	12	10	50
465	<i>Costruzione di altri oggetti in legno</i>	175	175	63	126	33	99	23	92	20	100
465.1	Costruzione e riparazione di veicoli in legno e di parti in legno di autoveicoli	—	—	—	—	—	—	—	—	—	—
465.2	Costruzione di oggetti vari in legno	82	82	26	52	14	42	11	44	12	60
465.3	Laboratori di cornici e vetrai	93	93	37	74	19	57	12	48	8	40
466	<i>Produzione di articoli in sughero, paglia, giunco e vimini; produzione di spazzole e pennelli</i>	344	344	51	102	10	30	13	52	5	25
466.1	Produzione di articoli in sughero	4	4	2	4	—	—	1	4	—	—
466.2	Produzione di articoli in paglia, giunco e vimini	339	339	48	96	10	30	11	44	4	20
466.3	Produzione di spazzole, scope e pennelli	1	1	1	2	—	—	1	4	1	5
467	<i>Industria del mobile e dell'arredamento in legno</i>	474	474	208	416	112	336	92	368	60	300
467.1	Costruzione di mobili vari in legno	169	169	139	278	79	237	66	264	49	245
467.2	Costruzione di mobili e arredamenti in giunco, vimini, canne e simili	72	72	19	38	6	18	6	24	1	5
467.3	Produzione di materassi di ogni tipo	20	20	4	8	—	—	—	—	—	—
467.4	Lucidatura, laccatura e doratura di mobili e di altri oggetti in legno; restauro di mobili	213	213	46	92	27	81	20	80	10	50
47	Industrie della carta; stampa ed editoria	174	174	103	206	68	204	52	208	31	155
471	<i>Produzione della pasta-carta, della carta e del cartone</i>	—	—	—	—	—	—	—	—	—	—
472	<i>Trasformazione della carta e del cartone, fabbricazione di articoli in carta, cartone e ovatta di cellulosa</i>	25	25	19	38	23	69	14	56	10	50
473	<i>Stampa e industrie affini</i>	136	136	80	160	45	135	36	144	20	100
473.1	Stabilimenti per la stampa di giornali quotidiani	—	—	—	—	—	—	—	—	—	—
473.2	Altri stabilimenti di arti grafiche	77	77	68	136	42	126	32	128	18	90
473.3	Legatorie e rilegatorie	45	45	8	16	1	3	—	—	1	5
473.4	Industrie collegate alla stampa	14	14	4	8	2	6	4	16	1	5
474	<i>Editoria</i>	13	13	4	8	—	—	2	8	1	5
48	Industrie della gomma e dei manufatti di materie plastiche	200	200	89	178	38	114	33	132	28	140
481	<i>Industria della gomma</i>	15	15	10	20	7	21	8	32	3	15
481.2	Produzione di altri articoli in gomma	15	15	10	20	7	21	8	32	3	15
482	<i>Ricostruzione di pneumatici, vulcanizzazione e riparazione di pneumatici</i>	91	91	30	60	6	18	9	36	1	5
483	<i>Industria dei prodotti delle materie plastiche</i>	94	94	49	98	25	75	16	64	24	120
49	Industrie manifatturiere diverse	436	436	147	294	60	180	31	124	25	125
491	<i>Produzione di oreficeria, argenteria, bigiotteria e taglio delle pietre preziose</i>	138	138	42	84	16	48	11	44	10	50
491.1	Produzione di oreficeria, argenteria, bigiotteria e coniazione di monete e medaglie	133	133	42	84	16	48	11	44	9	45
491.2	Lavorazione di pietre dure e preziose per gioielleria e per uso industriale	5	5	—	—	—	—	—	—	1	5
492	<i>Costruzione di strumenti musicali e relativi accessori</i>	192	192	78	156	31	93	19	76	12	60
493	<i>Laboratori fotografici e cinematografici</i>	15	15	4	8	2	6	1	4	—	—
493.1	Sviluppo e stampa di films cinematografici	1	1	—	—	—	—	—	—	—	—
493.3	Laboratori fotografici	14	14	4	8	2	6	1	4	—	—
494	<i>Costruzione di giochi, giocattoli e articoli sportivi</i>	29	29	6	12	3	9	—	—	2	10
494.1	Costruzione di giochi	3	3	1	2	—	—	—	—	—	—
494.2	Costruzione di giocattoli e loro parti	23	23	4	8	1	3	—	—	1	5
494.3	Costruzione di articoli sportivi	3	3	1	2	2	6	—	—	1	5
495	<i>Altre industrie manifatturiere non altrove classificate</i>	49	49	14	28	7	21	—	—	1	5
496	<i>Industria del confezionamento</i>	13	13	3	6	1	3	—	—	—	—
496.1	Confezionamento di generi alimentari	2	2	2	4	—	—	—	—	—	—
496.2	Confezionamento di generi non alimentari	11	11	1	2	1	3	—	—	—	—
5	Industrie delle costruzioni e delle installazioni di impianti per l'edilizia	5.482	5.482	1.650	3.300	1.118	3.354	723	2.892	559	2.795
50	Edilizia e genio civile	5.482	5.482	1.650	3.300	1.118	3.354	723	2.892	559	2.795
501	<i>Costruzioni edili - restauro e manutenzione di fabbricati</i>	2.517	2.517	801	1.602	713	2.139	515	2.060	438	2.190
501.1	Costruzioni d'immobili per abitazione ed altri usi	2.149	2.149	720	1.440	655	1.965	492	1.968	406	2.030
501.2	Attività ausiliarie delle costruzioni	368	368	81	162	58	174	23	92	32	160
502	<i>Genio civile</i>	208	208	93	186	49	147	29	116	19	95
502.1	Costruzione di strade e lavori in terra	190	190	61	122	39	117	22	88	15	75
502.2	Costruzione di opere specializzate	18	18	32	64	10	30	7	28	4	20
503	<i>Installazione di impianti per l'edilizia</i>	966	966	438	876	202	606	104	416	57	285

classe, sottoclasse e categoria di attività economica

CON ADDETTI										TOTALE		N. Classificazione
6 - 9		10 - 14		15 - 19		20 - 49		50 e oltre		Imprese	Addetti	
Imprese	Addetti	Imprese	Addetti	Imprese	Addetti	Imprese	Addetti	Imprese	Addetti			Imprese
6	41	7	86	4	73	2	42	—	—	90	366	453.8
—	—	1	12	—	—	—	—	—	—	159	202	453.9
11	79	12	134	4	62	7	170	—	—	1.311	1.940	454
10	72	11	121	4	62	7	170	—	—	1.294	1.898	454.1
1	7	1	13	—	—	—	—	—	—	17	42	454.2
21	141	6	67	—	—	1	20	—	—	359	783	455
3	18	1	10	—	—	—	—	—	—	45	88	455.1
18	123	5	57	—	—	1	20	—	—	314	695	455.2
9	62	4	44	—	—	—	—	—	—	78	217	456
302	2.172	136	1.533	19	311	6	127	1	52	3.719	9.927	46
2	18	1	11	—	—	—	—	—	—	59	130	461
9	61	5	56	1	15	—	—	—	—	67	268	462
84	586	32	364	3	47	2	41	—	—	1.554	3.401	463
38	263	18	200	—	—	—	—	—	—	1.076	2.082	463.1
42	294	14	164	3	47	2	41	—	—	451	1.245	463.2
4	29	—	—	—	—	—	—	—	—	27	74	463.3
4	29	1	13	—	—	—	—	—	—	36	135	464
37	271	18	197	—	—	2	41	—	—	371	1.101	465
1	6	—	—	—	—	—	—	—	—	1	6	465.1
17	123	6	66	—	—	1	21	—	—	169	490	465.2
19	142	12	131	—	—	1	20	—	—	201	605	465.3
9	61	1	10	—	—	—	—	—	—	433	624	466
—	—	—	—	—	—	—	—	—	—	7	12	466.1
8	55	1	10	—	—	—	—	—	—	421	594	466.2
1	6	—	—	—	—	—	—	—	—	5	18	466.3
157	1.146	78	882	15	249	2	45	1	52	1.199	4.268	467
126	917	67	755	15	249	1	25	1	52	712	3.191	467.1
7	54	2	25	—	—	—	—	—	—	113	236	467.2
1	7	—	—	—	—	1	20	—	—	26	55	467.3
23	168	9	102	—	—	—	—	—	—	348	786	467.4
71	506	22	249	4	62	—	—	—	—	525	1.764	47
—	—	—	—	—	—	—	—	—	—	—	—	471
25	182	5	55	1	15	—	—	—	—	122	490	472
44	311	17	194	3	47	—	—	—	—	381	1.227	473
—	—	1	11	—	—	—	—	—	—	1	11	473.1
42	297	14	163	3	47	—	—	—	—	296	1.064	473.2
—	—	1	10	—	—	—	—	—	—	56	79	473.3
2	14	1	10	—	—	—	—	—	—	28	73	473.4
2	13	—	—	—	—	—	—	—	—	22	47	474
41	288	20	223	3	46	—	—	—	—	452	1.321	48
4	26	4	50	—	—	—	—	—	—	51	179	481
4	26	4	50	—	—	—	—	—	—	51	179	481.2
2	14	4	42	—	—	—	—	—	—	143	266	482
35	248	12	131	3	46	—	—	—	—	258	876	483
63	464	18	208	7	117	3	68	—	—	790	2.016	49
17	121	6	71	4	71	3	68	—	—	247	695	491
17	121	6	71	4	71	3	68	—	—	241	685	491.1
—	—	—	—	—	—	—	—	—	—	6	10	491.2
33	248	10	114	2	30	—	—	—	—	377	969	492
2	15	1	11	—	—	—	—	—	—	25	59	493
—	—	—	—	—	—	—	—	—	—	1	1	493.1
2	15	1	11	—	—	—	—	—	—	24	58	493.3
7	49	1	12	—	—	—	—	—	—	48	121	494
2	14	—	—	—	—	—	—	—	—	6	19	494.1
4	28	—	—	—	—	—	—	—	—	33	67	494.2
1	7	1	12	—	—	—	—	—	—	9	35	494.3
4	31	—	—	1	16	—	—	—	—	76	150	495
—	—	—	—	—	—	—	—	—	—	17	22	496
—	—	—	—	—	—	—	—	—	—	4	6	496.1
—	—	—	—	—	—	—	—	—	—	13	16	496.2
1.099	7.771	253	2.789	18	301	3	75	—	—	10.905	28.759	5
1.099	7.771	253	2.789	18	301	3	75	—	—	10.905	28.759	50
888	6.284	187	2.050	6	101	3	75	—	—	6.068	19.018	501
831	5.883	180	1.972	5	86	3	75	—	—	5.441	17.568	501.1
57	401	7	78	1	15	—	—	—	—	627	1.450	501.2
52	384	25	273	—	—	—	—	—	—	475	1.409	502
46	344	18	194	—	—	—	—	—	—	391	1.130	502.1
6	40	7	79	—	—	—	—	—	—	84	279	502.2
115	809	35	403	11	185	—	—	—	—	1.928	4.546	503

segue TAV. 3B - Imprese artigiane per numero di addetti e per ramo,

N. Classificazione	RAMI, CLASSI, SOTTOCLASSI E CATEGORIE DI ATTIVITÀ ECONOMICA	IMPRESSE									
		1		2		3		4		5	
		Imprese	Addetti	Imprese	Addetti	Imprese	Addetti	Imprese	Addetti	Imprese	Addetti
503.1	Installazione di impianti di riscaldamento, di condizionamento, idrico-sanitari e di distribuzione di gas e di acqua calda	548	548	279	558	116	348	63	252	42	210
503.2	Installazione di impianti elettrici per l'edilizia	418	418	159	318	86	258	41	164	15	75
504	Attività di finiture dell'edilizia	1.791	1.791	318	636	154	462	75	300	45	225
6	Commercio, pubblici esercizi e alberghi; riparazioni di beni di consumo e di veicoli	2.197	2.197	1.007	2.014	435	1.305	251	1.004	155	775
6B	Riparazioni di beni di consumo e di veicoli	2.197	2.197	1.007	2.014	435	1.305	251	1.004	155	775
67	Riparazioni di beni di consumo e di veicoli	2.197	2.197	1.007	2.014	435	1.305	251	1.004	155	775
671	Riparazioni di autoveicoli e biciclette	1.281	1.281	839	1.678	379	1.137	234	936	139	695
671.1	Riparazioni di autoveicoli	797	797	579	1.158	246	738	140	560	67	335
671.2	Riparazioni di carrozzerie di autoveicoli	241	241	215	430	119	357	91	364	70	350
671.3	Riparazioni di motoveicoli e biciclette	243	243	45	90	14	42	3	12	2	10
672	Riparazioni di calzature e articoli in cuoio	342	342	29	58	2	6	1	4	1	5
673	Riparazioni di elettrodomestici, radio, televisori, giradischi e fonografi	313	313	68	136	35	105	7	28	8	40
674	Riparazioni di orologi e gioiellerie	128	128	24	48	2	6	1	4	—	—
675	Riparazioni non altrove classificate	133	133	47	94	17	51	8	32	7	35
7	Trasporti e comunicazioni	3.901	3.901	889	1.778	189	567	105	420	50	250
71	Ferrovie	—	—	—	—	1	3	—	—	—	—
710	Ferrovie	—	—	—	—	1	3	—	—	—	—
710.3	Servizi ausiliari delle ferrovie, in appalto	—	—	—	—	1	3	—	—	—	—
72	Altri trasporti terrestri	3.719	3.719	828	1.656	170	510	95	380	48	240
721	Metropolitane, tranvie e servizi regolari d'autobus	4	4	7	14	—	—	3	12	1	5
722	Trasporti su strada di viaggiatori	437	437	16	32	3	9	1	4	2	10
723	Trasporti su strada di merci	3.277	3.277	804	1.608	167	501	91	364	45	225
725	Trasporti con impianti a fune	1	1	1	2	—	—	—	—	—	—
73	Trasporti fluviali, lacuali e lagunari	—	—	—	—	—	—	—	—	—	—
730	Trasporti fluviali, lacuali e lagunari	—	—	—	—	—	—	—	—	—	—
76	Attività connesse ai trasporti	155	155	59	118	12	36	7	28	1	5
761	Attività connesse ai trasporti terrestri	154	154	57	114	10	30	6	24	1	5
762	Attività connesse ai trasporti di navigazione interna	—	—	1	2	—	—	1	4	—	—
762.1	Attività complementari ai trasporti di navigazione interna	—	—	—	—	—	—	1	4	—	—
762.2	Servizi ausiliari dei trasporti di navigazione interna	—	—	1	2	—	—	—	—	—	—
763	Attività connesse ai trasporti marittimi ed al cabotaggio	1	1	1	2	2	6	—	—	—	—
763.1	Attività complementari ai trasporti marittimi	—	—	1	2	1	3	—	—	—	—
763.2	Servizi ausiliari dei trasporti marittimi	1	1	—	—	1	3	—	—	—	—
77	Agenzie di viaggio, intermediari dei trasporti, magazzini di custodia e deposito	27	27	2	4	6	18	3	12	1	5
772	Intermediari dei trasporti	27	27	2	4	6	18	3	12	1	5
772.1	Servizi di portabagagli, carico, scarico e facchinaggio	27	27	2	4	6	18	3	12	1	5
8	Credito e assicurazione, servizi prestati alle imprese; noleggio	40	40	14	28	5	15	1	4	2	10
8B	Servizi prestati alle imprese; noleggio	40	40	14	28	5	15	1	4	2	10
83	Ausiliari finanziari e delle assicurazioni, affari immobiliari, servizi prestati alle imprese	39	39	13	26	5	15	1	4	1	5
839	Altri servizi prestati alle imprese	39	39	13	26	5	15	1	4	1	5
839.6	Copisterie	39	39	13	26	5	15	1	4	1	5
84	Noleggio di beni mobili	1	1	1	2	—	—	—	—	1	5
841	Noleggio di macchinari e di attrezzature agricole	1	1	1	2	—	—	—	—	1	5
842	Noleggio di macchinari e di attrezzature per l'edilizia	—	—	—	—	—	—	—	—	—	—
9	Pubblica amministrazione; servizi pubblici e privati	3.394	3.394	1.229	2.458	303	909	92	368	51	255
9B	Servizi pubblici e privati	3.394	3.394	1.229	2.458	303	909	92	368	51	255
92	Servizi d'igiene pubblica ed amministrazione di cimiteri	323	323	44	88	9	27	7	28	7	35
921	Servizi di nettezza urbana, di disinfestazione e servizi analoghi	10	10	3	6	1	3	—	—	2	10
921.1	Servizi di nettezza urbana, di disinfestazione e servizi analoghi, pubblici	—	—	—	—	—	—	—	—	—	—
921.2	Servizi di nettezza urbana, di disinfestazione e servizi analoghi, privati	10	10	3	6	1	3	—	—	2	10
922	Amministrazione dei cimiteri	1	1	—	—	—	—	—	—	—	—
923	Servizi di pulizia	312	312	41	82	8	24	7	28	5	25
98	Servizi personali	3.071	3.071	1.185	2.370	294	882	85	340	44	220
981	Servizi di lavanderia, tintoria e affini	573	573	273	546	39	117	11	44	8	40
982	Servizi per l'igiene e l'estetica della persona	2.265	2.265	827	1.654	232	696	67	268	31	155
982.1	Laboratori di parrucchiere ed istituti di bellezza	2.265	2.265	827	1.654	232	696	67	268	31	155
983	Studi e laboratori fotografici	182	182	56	112	14	42	3	12	1	5
983.1	Studi fotografici	182	182	56	112	14	42	3	12	1	5
984	Servizi personali non altrove classificati	51	51	29	58	9	27	4	16	4	20
984.1	Servizi di pompe funebri e di cremazione	51	51	29	58	9	27	4	16	4	20
	TOTALE	24.921	24.921	8.893	17.786	3.970	11.910	2.483	9.932	1.748	8.740

classe, sottoclasse e categoria di attività economica

CON ADDETTI										TOTALE		N. Classificazione
6 - 9		10 - 14		15 - 19		20 - 49		50 e oltre		Imprese	Addetti	
Imprese	Addetti	Imprese	Addetti	Imprese	Addetti	Imprese	Addetti	Imprese	Addetti	Imprese	Addetti	
81	569	24	279	9	147	—	—	—	—	1.162	2.911	503.1
34	240	11	124	2	38	—	—	—	—	766	1.635	503.2
44	294	6	63	1	15	—	—	—	—	2.434	3.786	504
204	1.424	47	544	2	35	—	—	—	—	4.298	9.298	6
204	1.424	47	544	2	35	—	—	—	—	4.298	9.298	6B
204	1.424	47	544	2	35	—	—	—	—	4.298	9.298	67
190	1.334	44	508	2	35	—	—	—	—	3.108	7.604	671
92	646	25	290	1	18	—	—	—	—	1.947	4.542	671.1
97	681	19	218	1	17	—	—	—	—	853	2.658	671.2
1	7	—	—	—	—	—	—	—	—	308	404	671.3
—	—	—	—	—	—	—	—	—	—	375	415	672
8	49	1	12	—	—	—	—	—	—	440	683	673
—	—	—	—	—	—	—	—	—	—	155	186	674
6	41	2	24	—	—	—	—	—	—	220	410	675
52	333	3	36	2	37	6	157	—	—	5.197	7.479	7
—	—	—	—	—	—	—	—	—	—	1	3	71
—	—	—	—	—	—	—	—	—	—	1	3	710
—	—	—	—	—	—	—	—	—	—	1	3	710.3
49	313	1	13	1	19	6	157	—	—	4.917	7.007	72
1	7	—	—	—	—	—	—	—	—	16	42	721
—	—	—	—	—	—	—	—	—	—	459	492	722
48	306	1	13	1	19	6	157	—	—	4.440	6.470	723
—	—	—	—	—	—	—	—	—	—	2	3	725
—	—	—	—	—	—	—	—	—	—	—	—	73
—	—	—	—	—	—	—	—	—	—	—	—	730
2	13	1	10	—	—	—	—	—	—	237	365	76
1	6	1	10	—	—	—	—	—	—	230	343	761
—	—	—	—	—	—	—	—	—	—	2	6	762
—	—	—	—	—	—	—	—	—	—	1	4	762.1
1	7	—	—	—	—	—	—	—	—	1	2	762.2
—	—	—	—	—	—	—	—	—	—	5	16	763
1	7	—	—	—	—	—	—	—	—	2	5	763.1
—	—	—	—	—	—	—	—	—	—	3	11	763.2
1	7	1	13	1	18	—	—	—	—	42	104	77
1	7	1	13	1	18	—	—	—	—	42	104	772
1	7	1	13	1	18	—	—	—	—	42	104	772.1
1	9	1	13	—	—	—	—	—	—	64	119	8
1	9	1	13	—	—	—	—	—	—	64	119	8B
—	—	—	—	—	—	—	—	—	—	59	89	83
—	—	—	—	—	—	—	—	—	—	59	89	839
—	—	—	—	—	—	—	—	—	—	59	89	839.6
1	9	1	13	—	—	—	—	—	—	5	30	84
1	9	—	—	—	—	—	—	—	—	4	17	841
—	—	1	13	—	—	—	—	—	—	1	13	842
59	423	30	335	2	31	1	27	—	—	5.161	8.200	9
59	423	30	335	2	31	1	27	—	—	5.161	8.200	9B
7	51	10	109	1	15	1	27	—	—	409	703	92
1	8	—	—	1	15	—	—	—	—	18	52	921
—	—	—	—	—	—	—	—	—	—	—	—	921.1
1	8	—	—	1	15	—	—	—	—	18	52	921.2
—	—	—	—	—	—	—	—	—	—	1	1	922
6	43	10	109	—	—	1	27	—	—	390	650	923
52	372	20	226	1	16	—	—	—	—	4.752	7.497	98
18	135	11	128	1	16	—	—	—	—	934	1.599	981
32	222	8	88	—	—	—	—	—	—	3.462	5.348	982
32	222	8	88	—	—	—	—	—	—	3.462	5.348	982.1
—	—	—	—	—	—	—	—	—	—	256	353	983
—	—	—	—	—	—	—	—	—	—	256	353	983.1
2	15	1	10	—	—	—	—	—	—	100	197	984
2	15	1	10	—	—	—	—	—	—	100	197	984.1
3.360	23.840	1.154	13.038	181	2.955	63	1.495	1	52	46.774	114.669	

classe e sottoclasse di attività economica

UNITÀ LOCALI														TOTALE				N. Classifi- cazione		
5				6 - 10				oltre 10				TOTALE								
Imprese	Addetti	di cui in Regione		Imprese	Unità locali		di cui in Regione	Imprese	Unità locali		di cui in Regione	Imprese	Unità locali							
		Unità locali	Addetti		TOTALE	Unità locali			Addetti	TOTALE			Unità locali	Addetti	TOTALE	Unità locali	Addetti			
—	—	—	—	—	—	—	—	—	—	—	—	—	—	—	—	—	—	—	—	233
—	—	—	—	—	—	—	—	—	—	—	—	—	—	2	2	3	2	3	—	239
2	42	10	42	4	27	719	17	609	1	11	181	6	128	661	781	7.375	754	7.094	24	
—	—	—	—	1	6	477	1	458	—	—	—	—	—	45	57	1.976	49	1.896	241	
—	—	—	—	—	—	—	—	—	—	—	—	—	—	19	21	178	21	178	242	
2	42	10	42	3	21	242	16	151	1	11	181	6	128	198	268	2.228	254	2.062	243	
—	—	—	—	—	—	—	—	—	—	—	—	—	—	1	1	1	1	1	244	
—	—	—	—	—	—	—	—	—	—	—	—	—	—	239	263	1.549	261	1.539	245	
—	—	—	—	—	—	—	—	—	—	—	—	—	—	9	9	72	9	72	246	
—	—	—	—	—	—	—	—	—	—	—	—	—	—	55	56	686	55	679	247	
—	—	—	—	—	—	—	—	—	—	—	—	—	—	95	106	685	104	667	248	
—	—	—	—	—	—	—	—	—	—	—	—	—	—	116	132	1.018	128	1.006	25	
—	—	—	—	—	—	—	—	—	—	—	—	—	—	32	41	568	41	568	251	
—	—	—	—	—	—	—	—	—	—	—	—	—	—	27	33	227	29	215	255	
—	—	—	—	—	—	—	—	—	—	—	—	—	—	31	32	131	32	131	256	
—	—	—	—	—	—	—	—	—	—	—	—	—	—	2	2	11	2	11	257	
—	—	—	—	—	—	—	—	—	—	—	—	—	—	21	21	72	21	72	258	
—	—	—	—	—	—	—	—	—	—	—	—	—	—	3	3	9	3	9	259	
—	—	—	—	—	—	—	—	—	—	—	—	—	—	—	—	—	—	—	26	
—	—	—	—	—	—	—	—	—	—	—	—	—	—	—	—	—	—	—	260	
—	—	—	—	2	17	888	12	859	2	44	1.653	27	1.545	4.363	4.592	35.151	4.553	34.796	3	
—	—	—	—	—	—	—	—	—	1	14	40	14	40	2.385	2.460	14.237	2.455	14.170	31	
—	—	—	—	—	—	—	—	—	—	—	—	—	—	57	62	1.660	62	1.660	311	
—	—	—	—	—	—	—	—	—	—	—	—	—	—	47	49	425	49	425	312	
—	—	—	—	—	—	—	—	—	—	—	—	—	—	368	373	2.580	373	2.580	313	
—	—	—	—	—	—	—	—	—	—	—	—	—	—	557	571	3.652	570	3.628	314	
—	—	—	—	—	—	—	—	—	—	—	—	—	—	39	41	262	40	262	315	
—	—	—	—	—	—	—	—	—	—	—	—	—	—	326	342	3.439	339	3.396	316	
—	—	—	—	—	—	—	—	—	1	14	40	14	40	991	1.022	2.219	1.022	2.219	319	
—	—	—	—	—	—	—	—	—	—	—	—	—	—	795	837	7.516	834	7.513	32	
—	—	—	—	—	—	—	—	—	—	—	—	—	—	88	94	974	94	974	321	
—	—	—	—	—	—	—	—	—	—	—	—	—	—	171	176	1.726	176	1.726	322	
—	—	—	—	—	—	—	—	—	—	—	—	—	—	10	10	41	10	41	323	
—	—	—	—	—	—	—	—	—	—	—	—	—	—	27	29	202	28	201	324	
—	—	—	—	—	—	—	—	—	—	—	—	—	—	68	70	1.575	70	1.575	325	
—	—	—	—	—	—	—	—	—	—	—	—	—	—	7	7	234	7	234	326	
—	—	—	—	—	—	—	—	—	—	—	—	—	—	107	112	1.433	110	1.431	327	
—	—	—	—	—	—	—	—	—	—	—	—	—	—	317	339	1.331	339	1.331	328	
—	—	—	—	—	—	—	—	—	—	—	—	—	—	31	38	129	38	129	33	
—	—	—	—	—	—	—	—	—	—	—	—	—	—	31	38	129	38	129	330	

segue TAV. 4 - Imprese per numero di unità locali e per ramo,

N. Classificazione	RAMI, CLASSI E SOTTOCLASSI DI ATTIVITÀ ECONOMICA	IMPRESE CON													
		1		2				3				4			
		Imprese	Addetti	Imprese	Addetti	di cui in Regione		Imprese	Addetti	di cui in Regione		Imprese	Addetti	di cui in Regione	
						Unità locali	Addetti			Unità locali	Addetti			Unità locali	Addetti
34	Costruzione, installazione di impianti e riparazione materiale elettrico ed elettronico	738	5.382	23	1.359	44	1.356	5	289	11	152	—	—	—	—
341	Produzione di fili e cavi elettrici	10	83	1	2	2	2	—	—	—	—	—	—	—	—
342	Costruzione di motori, generatori, trasformatori, interruttori ed altro materiale elettrico e dielettrico	84	769	2	37	4	37	—	—	—	—	—	—	—	—
343	Costruzione di apparecchiature elettriche per mezzi di trasporto e per uso industriale; di pile e accumulatori	113	729	6	230	12	230	1	13	3	13	—	—	—	—
344	Costruzione di apparecchi elettrici di misura; per telecomunicazioni ed elettromedicali	21	150	1	5	2	5	1	233	1	121	—	—	—	—
345	Costruzione o montaggio apparecchi radio riceventi, televisori, elettroacustici; costruzione sistemi controllo processi industriali e componenti elettronici	329	2.122	4	207	7	205	—	—	—	—	—	—	—	—
346	Costruzione di apparecchi elettrodomestici	23	452	2	558	4	558	—	—	—	—	—	—	—	—
347	Produzione di materiale elettrico di illuminazione	25	253	1	89	1	88	—	—	—	—	—	—	—	—
348	Lavori di impianto tecnico; montaggio e riparazione di impianti di apparecchiature elettriche ed elettroniche	133	824	6	231	12	231	3	43	7	18	—	—	—	—
35	Costruzione e montaggio di autoveicoli, carrozzerie, parti ed accessori	35	733	2	74	4	74	—	—	—	—	—	—	—	—
351	Costruzione e montaggio autoveicoli e costruzione dei relativi motori	2	95	1	70	2	70	—	—	—	—	—	—	—	—
352	Costruzione di carrozzerie e rimorchi	13	248	—	—	—	—	—	—	—	—	—	—	—	—
353	Costruzione parti ed accessori per autoveicoli e rimorchi	20	390	1	4	2	4	—	—	—	—	—	—	—	—
36	Costruzione di altri mezzi di trasporto	61	1.122	7	324	12	322	2	170	6	170	1	580	3	574
361	Costruzione navale, riparazione e manutenzione di navi	39	465	6	132	11	132	2	170	6	170	—	—	—	—
362	Costruzione di materiale rotabile a scartamento normale e a scartamento ridotto per servizio pubblico	1	438	—	—	—	—	—	—	—	—	—	—	—	—
363	Costruzione e montaggio cicli, motocicli e parti staccate	20	218	—	—	—	—	—	—	—	—	1	580	3	574
364	Costruzione e riparazione di aeronavi	—	—	1	192	1	190	—	—	—	—	—	—	—	—
365	Costruzione di altri mezzi di trasporto non altrove classificati	1	1	—	—	—	—	—	—	—	—	—	—	—	—
37	Costruzione strumenti e apparecchi di precisione, medico-chirurgici, ottici; orologeria	264	662	10	69	20	69	1	4	3	4	—	—	—	—
371	Costruzione e riparazione di strumenti di precisione, di apparecchi di misura e di controllo	17	54	3	52	6	52	—	—	—	—	—	—	—	—
372	Costruzione di apparecchi e materiale medico-chirurgico	222	466	5	10	10	10	1	4	3	4	—	—	—	—
373	Costruzione e riparazione di strumenti ottici e di apparecchiature fotografiche	14	69	1	6	2	6	—	—	—	—	—	—	—	—
374	Costruzione di orologi e loro pezzi staccati	11	73	1	1	2	1	—	—	—	—	—	—	—	—
4	Industrie manifatturiere alimentari, tessili, pelli e cuoio, abbigliamento, legno, mobilio e altre	18.707	114.176	484	13.422	949	13.164	64	3.827	181	3.653	26	4.257	86	4.034
41	Industrie alimentari di base	1.276	5.209	65	667	130	667	8	110	24	110	5	246	15	219
411	Industria dei grassi vegetali e animali	157	952	5	29	10	29	—	—	—	—	—	—	—	—
412	Industria della macellazione del bestiame, preparazione e conservazione della carne	140	700	10	114	20	114	2	36	6	36	3	221	10	212
413	Industria casearia	13	187	1	91	2	91	—	—	—	—	—	—	—	—
414	Industria della trasformazione e conservazione di frutta, ortaggi e funghi	16	102	4	150	8	150	1	11	3	11	—	—	—	—
415	Industria lavorazione e conservazione pesce e altri prodotti alimentari marini	14	322	—	—	—	—	1	11	3	11	—	—	—	—
416	Industria della lavorazione delle granaglie	239	616	10	74	20	74	1	7	3	7	1	6	4	6
417	Industria delle paste alimentari	146	377	9	45	18	45	1	14	3	14	—	—	—	—
418	Industria dei prodotti amidacei	1	1	—	—	—	—	—	—	—	—	—	—	—	—
419	Industria della panificazione, pasticceria e biscotti	550	1.952	26	164	52	164	2	31	6	31	1	19	1	1
42	Industrie dello zucchero, bevande, altri prodotti alimentari e tabacco	226	1.613	20	351	39	349	3	53	9	53	4	81	16	81
420	Produzione e raffinazione dello zucchero	—	—	—	—	—	—	—	—	—	—	—	—	—	—
421	Industria del cacao, cioccolato, caramelle e gelati	28	127	1	3	2	3	—	—	—	—	—	—	—	—
422	Industria dei prodotti alimentari per zootecnia	27	215	3	57	6	57	—	—	—	—	2	31	8	31
423	Industria di prodotti alimentari vari	45	630	6	166	11	164	1	17	3	17	—	—	—	—
424	Industria dell'alcool etilico, di acquaviti e liquori	15	158	3	51	6	51	1	4	3	4	—	—	—	—
425	Industria del vino	64	252	3	29	6	29	—	—	—	—	2	50	8	50
427	Industria della birra e del malto	1	15	—	—	—	—	—	—	—	—	—	—	—	—
428	Industria idrominerale e delle bevande analcoliche	44	198	4	45	8	45	1	32	3	32	—	—	—	—

classe e sottoclasse di attività economica

UNITÀ LOCALI														TOTALE					N. Classificazione			
5				6 - 10					oltre 10					TOTALE								
Imprese	Addetti	di cui in Regione		Imprese	Unità locali				Imprese	Unità locali				Imprese	Unità locali							
		Unità locali	Addetti		TOTALE		di cui in Regione			Unità locali	Addetti	TOTALE			di cui in Regione		Unità locali	Addetti		TOTALE		di cui in Regione
					Unità locali	Addetti	Unità locali	Addetti				Unità locali	Addetti		Unità locali	Addetti			Unità locali	Addetti	Unità locali	Addetti
—	—	—	—	2	17	888	12	859	1	30	1.613	13	1.505	769	846	9.531	818	9.254	34			
—	—	—	—	—	—	—	—	—	—	—	—	—	—	11	12	85	12	85	341			
—	—	—	—	—	—	—	—	—	—	—	—	—	—	86	88	806	88	806	342			
—	—	—	—	—	—	—	—	—	—	—	—	—	—	120	128	972	128	972	343			
—	—	—	—	—	—	—	—	—	—	—	—	—	—	23	26	388	24	276	344			
—	—	—	—	—	—	—	—	—	—	—	—	—	—	333	337	2.329	336	2.327	345			
—	—	—	—	1	9	830	8	826	1	30	1.613	13	1.505	27	66	3.453	48	3.341	346			
—	—	—	—	—	—	—	—	—	—	—	—	—	—	26	27	342	26	341	347			
—	—	—	—	1	8	58	4	33	—	—	—	—	—	143	162	1.156	156	1.106	348			
—	—	—	—	—	—	—	—	—	—	—	—	—	—	37	39	807	39	807	35			
—	—	—	—	—	—	—	—	—	—	—	—	—	—	3	4	165	4	165	351			
—	—	—	—	—	—	—	—	—	—	—	—	—	—	13	13	248	13	248	352			
—	—	—	—	—	—	—	—	—	—	—	—	—	—	21	22	394	22	394	353			
—	—	—	—	—	—	—	—	—	—	—	—	—	—	71	85	2.196	82	2.188	36			
—	—	—	—	—	—	—	—	—	—	—	—	—	—	47	57	767	56	767	361			
—	—	—	—	—	—	—	—	—	—	—	—	—	—	1	1	438	1	438	362			
—	—	—	—	—	—	—	—	—	—	—	—	—	—	21	24	798	23	792	363			
—	—	—	—	—	—	—	—	—	—	—	—	—	—	1	2	192	1	190	364			
—	—	—	—	—	—	—	—	—	—	—	—	—	—	1	1	1	1	1	365			
—	—	—	—	—	—	—	—	—	—	—	—	—	—	275	287	735	287	735	37			
—	—	—	—	—	—	—	—	—	—	—	—	—	—	20	23	106	23	106	371			
—	—	—	—	—	—	—	—	—	—	—	—	—	—	228	235	480	235	480	372			
—	—	—	—	—	—	—	—	—	—	—	—	—	—	15	16	75	16	75	373			
—	—	—	—	—	—	—	—	—	—	—	—	—	—	12	13	74	13	74	374			
6	516	25	233	4	28	554	21	460	1	13	1.038	6	1.006	19.292	20.042	137.790	19.975	136.726	4			
2	27	10	27	—	—	—	—	—	—	—	—	—	—	1.356	1.460	6.259	1.455	6.232	41			
—	—	—	—	—	—	—	—	—	—	—	—	—	—	162	167	981	167	981	411			
—	—	—	—	—	—	—	—	—	—	—	—	—	—	155	178	1.071	176	1.062	412			
—	—	—	—	—	—	—	—	—	—	—	—	—	—	14	15	278	15	278	413			
—	—	—	—	—	—	—	—	—	—	—	—	—	—	21	27	263	27	263	414			
—	—	—	—	—	—	—	—	—	—	—	—	—	—	15	17	333	17	333	415			
—	—	—	—	—	—	—	—	—	—	—	—	—	—	251	266	703	266	703	416			
—	—	—	—	—	—	—	—	—	—	—	—	—	—	156	167	436	167	436	417			
—	—	—	—	—	—	—	—	—	—	—	—	—	—	1	1	1	1	1	418			
2	27	10	27	—	—	—	—	—	—	—	—	—	—	581	622	2.193	619	2.175	419			
1	22	5	22	2	14	418	7	324	—	—	—	—	—	256	310	2.538	302	2.442	42			
—	—	—	—	—	—	—	—	—	—	—	—	—	—	—	—	—	—	—	420			
—	—	—	—	—	—	—	—	—	—	—	—	—	—	29	30	130	30	130	421			
—	—	—	—	—	—	—	—	—	—	—	—	—	—	32	41	303	41	303	422			
—	—	—	—	1	7	392	1	299	—	—	—	—	—	53	67	1.205	60	1.110	423			
1	22	5	22	—	—	—	—	—	—	—	—	—	—	20	29	235	29	235	424			
—	—	—	—	1	7	26	6	25	—	—	—	—	—	70	85	357	84	356	425			
—	—	—	—	—	—	—	—	—	—	—	—	—	—	1	1	15	1	15	427			
—	—	—	—	—	—	—	—	—	—	—	—	—	—	49	55	275	55	275	428			

segue TAV. 4 - Imprese per numero di unità locali e per ramo,

N. Classificazione	RAMI, CLASSI E SOTTOCLASSI DI ATTIVITÀ ECONOMICA	IMPRESSE CON													
		1		2				3				4			
		Imprese	Addetti	Imprese	Addetti	di cui in Regione		Imprese	Addetti	di cui in Regione		Imprese	Addetti	di cui in Regione	
						Unità locali	Addetti			Unità locali	Addetti			Unità locali	Addetti
429	Industria del tabacco	2	18	—	—	—	—	—	—	—	—	—	—	—	—
43	Industrie tessili	1.813	6.685	27	571	54	571	1	38	3	38	2	211	8	211
431	Industria laniera	64	238	—	—	—	—	—	—	—	—	1	110	4	110
432	Industria cotoniera	22	194	—	—	—	—	—	—	—	—	—	—	—	—
433	Industria della seta e delle fibre chimiche assimilate	—	—	—	—	—	—	—	—	—	—	—	—	—	—
434	Industria della canapa, lino, ramiè e fibre dure	3	24	—	—	—	—	—	—	—	—	—	—	—	—
435	Industria della juta	1	1	—	—	—	—	—	—	—	—	—	—	—	—
436	Industria della maglia, maglieria e calze	1.453	5.347	20	480	40	480	1	38	3	38	1	101	4	101
437	Industria del perfezionamento dei tessuti	30	294	2	39	4	39	—	—	—	—	—	—	—	—
438	Produzione di arazzi, tappeti, copripavimento, linoleum e tele cerate	9	27	1	11	2	11	—	—	—	—	—	—	—	—
439	Altre industrie tessili	231	560	4	41	8	41	—	—	—	—	—	—	—	—
44	Industrie delle pelli e del cuoio	757	3.622	12	515	24	515	—	—	—	—	2	625	6	544
441	Concia e tintura delle pelli e del cuoio	52	546	2	215	4	215	—	—	—	—	—	—	—	—
442	Produzione di articoli in cuoio e affini	705	3.076	10	300	20	300	—	—	—	—	2	625	6	544
45	Industrie delle calzature, articoli d'abbigliamento e biancheria per la casa	8.246	58.640	173	6.951	341	6.871	21	2.406	57	2.270	8	1.408	29	1.320
451	Produzione a macchina di calzature	5.408	41.330	101	3.626	200	3.622	11	1.703	31	1.574	2	625	8	625
452	Produzione a mano e su misura di calzature	36	78	—	—	—	—	—	—	—	—	—	—	—	—
453	Confezione in serie articoli abbigliamento e attività collegate	1.052	14.075	46	3.161	90	3.090	7	630	17	623	6	783	21	695
454	Confezione su misura di vestiario e biancheria; modisterie	1.310	1.959	8	48	15	43	1	36	3	36	—	—	—	—
455	Confezione di altri articoli tessili	358	839	13	46	26	46	—	—	—	—	—	—	—	—
456	Confezione di pellicce	82	359	5	70	10	70	2	37	6	37	—	—	—	—
46	Industrie del legno e del mobile in legno	4.241	24.344	123	2.310	241	2.261	20	742	59	740	2	161	4	149
461	Segazione e preparazione industriale del legno	71	435	3	22	6	22	—	—	—	—	—	—	—	—
462	Produzione di prodotti semifiniti in legno	106	1.502	5	273	10	273	1	34	3	34	—	—	—	—
463	Produzione in serie di elementi di carpenteria, falegnameria e pavimenti in legno	1.595	4.630	33	142	66	142	3	37	9	37	—	—	—	—
464	Costruzione di imballaggi in legno	61	852	4	68	7	31	—	—	—	—	—	—	—	—
465	Costruzione di altri oggetti in legno	423	2.307	14	70	27	63	1	18	3	18	—	—	—	—
466	Produzione di articoli in sughero, paglia, giunco e vimini; produzione di spazzole e pennelli	445	832	2	6	4	6	3	23	8	21	—	—	—	—
467	Industria del mobile e dell'arredamento in legno	1.540	13.786	62	1.729	121	1.724	12	630	36	630	2	161	4	149
47	Industrie della carta; stampa ed editoria	660	3.734	22	718	39	601	5	83	13	81	—	—	—	—
471	Produzione della pasta-carta, della carta e del cartone	2	77	1	32	1	30	—	—	—	—	—	—	—	—
472	Trasformazione della carta e del cartone, fabbricazione di articoli in carta, cartone e ovatta di cellulosa	198	1.749	7	565	12	454	1	44	2	43	—	—	—	—
473	Stampa e industrie affini	427	1.845	12	107	23	104	2	14	5	13	—	—	—	—
474	Editoria	33	63	2	14	3	13	2	25	6	25	—	—	—	—
48	Industria della gomma e dei manufatti di materie plastiche	597	4.409	23	688	46	688	1	2	3	2	1	60	3	55
481	Industria della gomma	81	1.214	3	31	6	31	—	—	—	—	—	—	—	—
482	Ricostruzione, vulcanizzazione e riparazione pneumatici	144	325	6	55	12	55	—	—	—	—	—	—	—	—
483	Industria dei prodotti delle materie plastiche	372	2.870	14	602	28	602	1	2	3	2	1	60	3	55
49	Industrie manifatturiere diverse	891	5.920	19	651	35	641	5	393	13	359	2	1.465	5	1.455
491	Produzione di oreficeria, argenteria, bigiotteria e taglio delle pietre preziose	252	835	7	101	12	97	3	330	9	330	—	—	—	—
492	Costruzione di strumenti musicali e relativi accessori	436	4.028	6	351	12	351	2	63	4	29	2	1.465	5	1.455
493	Laboratori fotografici e cinematografici	33	182	2	9	3	3	—	—	—	—	—	—	—	—
494	Costruzione di giochi, giocattoli e articoli sportivi	60	357	3	179	6	179	—	—	—	—	—	—	—	—
495	Altre industrie manifatturiere non altrove classificate	88	478	—	—	—	—	—	—	—	—	—	—	—	—
496	Industria del confezionamento	22	40	1	11	2	11	—	—	—	—	—	—	—	—
5	Industrie delle costruzioni e delle installazioni di impianti per l'edilizia	10.529	26.719	989	7.384	1.965	7.334	221	3.173	636	2.938	58	1.239	220	1.155
50	Edilizia e genio civile	10.529	26.719	989	7.384	1.965	7.334	221	3.173	636	2.938	58	1.239	220	1.155
501	Costruzioni edili - restauro e manutenzione di fabbricati	5.695	16.470	858	6.530	1.705	6.489	181	2.543	525	2.388	49	1.096	185	1.020
502	Genio civile	506	1.726	39	348	77	343	29	508	78	428	8	129	31	121
503	Installazione di impianti per l'edilizia	1.926	4.808	49	329	97	325	11	122	33	122	—	—	—	—
504	Attività di finiture dell'edilizia	2.402	3.715	43	177	86	177	—	—	—	—	1	14	4	14
6	Commercio, pubblici esercizi e alberghi; riparazioni di beni di consumo e di veicoli	41.538	84.381	1.631	8.143	3.224	8.018	251	2.226	734	2.160	88	956	342	921
6A	Commercio, pubblici esercizi e alberghi	37.281	74.881	1.552	7.834	3.066	7.709	244	2.205	715	2.143	87	935	338	900

classe e sottoclasse di attività economica

UNITÀ LOCALI														TOTALE				N. Classificazione		
5				6 - 10				oltre 10				TOTALE								
Imprese	Addetti	di cui in Regione		Imprese	Unità locali		di cui in Regione		Imprese	Unità locali		di cui in Regione		Imprese	Unità locali		di cui in Regione			
		Unità locali	Addetti		TOTALE		Unità locali	Addetti		TOTALE		Unità locali	Addetti		Unità locali	Addetti	TOTALE		Unità locali	Addetti
					Unità locali	Addetti				Unità locali	Addetti						Unità locali	Addetti		
—	—	—	—	—	—	—	—	—	—	—	—	—	—	2	2	18	2	18	429	
—	—	—	—	1	8	129	8	129	—	—	—	—	—	1.844	1.886	7.634	1.886	7.634	43	
—	—	—	—	—	—	—	—	—	—	—	—	—	—	65	68	348	68	348	431	
—	—	—	—	—	—	—	—	—	—	—	—	—	—	22	22	194	22	194	432	
—	—	—	—	—	—	—	—	—	—	—	—	—	—	—	—	—	—	—	433	
—	—	—	—	—	—	—	—	—	—	—	—	—	—	3	3	24	3	24	434	
—	—	—	—	—	—	—	—	—	—	—	—	—	—	1	1	1	1	1	435	
—	—	—	—	1	8	129	8	129	—	—	—	—	—	1.475	1.500	5.966	1.500	5.966	436	
—	—	—	—	—	—	—	—	—	—	—	—	—	—	33	42	462	42	462	437	
—	—	—	—	—	—	—	—	—	—	—	—	—	—	10	11	38	11	38	438	
—	—	—	—	—	—	—	—	—	—	—	—	—	—	235	239	601	239	601	439	
—	—	—	—	—	—	—	—	—	—	—	—	—	—	771	789	4.762	787	4.681	44	
—	—	—	—	—	—	—	—	—	—	—	—	—	—	54	56	761	56	761	441	
—	—	—	—	—	—	—	—	—	—	—	—	—	—	717	733	4.001	731	3.920	442	
2	353	7	77	—	—	—	—	—	—	—	—	—	—	8.450	8.697	69.758	8.680	69.178	45	
1	40	5	40	—	—	—	—	—	—	—	—	—	—	5.523	5.656	47.324	5.652	47.191	451	
—	—	—	—	—	—	—	—	—	—	—	—	—	—	36	36	78	36	78	452	
1	313	2	37	—	—	—	—	—	—	—	—	—	—	1.112	1.194	18.962	1.182	18.520	453	
—	—	—	—	—	—	—	—	—	—	—	—	—	—	1.319	1.329	2.043	1.328	2.038	454	
—	—	—	—	—	—	—	—	—	—	—	—	—	—	371	384	885	384	885	455	
—	—	—	—	—	—	—	—	—	—	—	—	—	—	89	98	466	98	466	456	
—	—	—	—	1	6	7	6	7	—	—	—	—	—	4.387	4.561	27.564	4.551	27.501	46	
—	—	—	—	—	—	—	—	—	—	—	—	—	—	74	77	457	77	457	461	
—	—	—	—	—	—	—	—	—	—	—	—	—	—	112	119	1.809	119	1.809	462	
—	—	—	—	—	—	—	—	—	—	—	—	—	—	1.631	1.670	4.809	1.670	4.809	463	
—	—	—	—	—	—	—	—	—	—	—	—	—	—	65	69	920	68	883	464	
—	—	—	—	—	—	—	—	—	—	—	—	—	—	438	454	2.395	453	2.388	465	
—	—	—	—	—	—	—	—	—	—	—	—	—	—	450	458	861	457	859	466	
—	—	—	—	1	6	7	6	7	—	—	—	—	—	1.617	1.714	16.313	1.707	16.296	467	
—	—	—	—	—	—	—	—	—	1	13	1.038	6	1.006	688	732	5.573	718	5.422	47	
—	—	—	—	—	—	—	—	—	1	13	1.038	6	1.006	4	17	1.147	9	1.113	471	
—	—	—	—	—	—	—	—	—	—	—	—	—	—	206	215	2.358	212	2.246	472	
—	—	—	—	—	—	—	—	—	—	—	—	—	—	441	457	1.966	455	1.962	473	
—	—	—	—	—	—	—	—	—	—	—	—	—	—	37	43	102	42	101	474	
—	—	—	—	—	—	—	—	—	—	—	—	—	—	622	650	5.159	649	5.154	48	
—	—	—	—	—	—	—	—	—	—	—	—	—	—	84	87	1.245	87	1.245	481	
—	—	—	—	—	—	—	—	—	—	—	—	—	—	150	156	380	156	380	482	
1	114	3	107	—	—	—	—	—	—	—	—	—	—	388	407	3.534	406	3.529	483	
—	—	—	—	—	—	—	—	—	—	—	—	—	—	918	957	8.543	947	8.482	49	
—	—	—	—	—	—	—	—	—	—	—	—	—	—	262	275	1.266	273	1.262	491	
—	—	—	—	—	—	—	—	—	—	—	—	—	—	446	462	5.907	457	5.863	492	
—	—	—	—	—	—	—	—	—	—	—	—	—	—	35	37	191	36	185	493	
1	114	3	107	—	—	—	—	—	—	—	—	—	—	64	71	650	69	643	494	
—	—	—	—	—	—	—	—	—	—	—	—	—	—	88	88	478	88	478	495	
—	—	—	—	—	—	—	—	—	—	—	—	—	—	23	24	51	24	51	496	
26	1.018	118	900	44	314	2.312	262	1.856	4	58	824	43	439	11.871	13.904	42.669	13.773	41.341	5	
26	1.018	118	900	44	314	2.312	262	1.856	4	58	824	43	439	11.871	13.904	42.669	13.773	41.341	50	
21	908	94	793	27	190	1.210	175	1.116	1	12	84	12	84	6.832	8.457	28.841	8.391	28.360	501	
2	84	10	84	15	109	1.044	77	707	3	46	740	31	355	602	868	4.579	810	3.764	502	
3	26	14	23	2	15	58	10	33	—	—	—	—	—	1.991	2.087	5.343	2.080	5.311	503	
—	—	—	—	—	—	—	—	—	—	—	—	—	—	2.446	2.492	3.906	2.492	3.906	504	
20	367	88	304	43	306	1.375	273	1.214	5	74	446	59	324	43.576	46.385	97.894	46.258	97.322	6	
20	367	88	304	43	306	1.375	273	1.214	5	74	446	59	324	39.232	41.945	88.043	41.820	87.475	6A	

classe e sottoclasse di attività economica

UNITÀ LOCALI														TOTALE					N. Classifi- cazione
5				6 - 10				oltre 10				TOTALE							
Imprese	Addetti	di cui in Regione		Imprese	Unità locali			Imprese	Unità locali			Imprese	Unità locali						
		Unità locali	Addetti		TOTALE	di cui in Regione			TOTALE	di cui in Regione			TOTALE	di cui in Regione					
					Unità locali	Addetti	Unità locali	Addetti		Unità locali	Addetti	Unità locali	Addetti		Unità locali	Addetti	Unità locali	Addetti	
5	115	17	75	12	89	831	69	729	1	12	26	1	11	3.236	3.766	15.322	3.689	15.038	61
—	—	—	—	—	—	—	—	—	—	—	—	—	—	469	493	1.038	493	1.038	611
—	—	—	—	2	13	147	8	126	—	—	—	—	—	141	178	792	168	746	612
1	47	2	26	1	10	119	7	90	—	—	—	—	—	313	367	1.697	359	1.645	613
—	—	—	—	2	13	77	12	75	1	12	26	1	11	259	313	1.342	298	1.319	614
—	—	—	—	3	22	100	19	84	—	—	—	—	—	281	348	1.562	339	1.518	615
2	55	5	36	1	9	81	3	58	—	—	—	—	—	428	513	1.839	485	1.748	616
1	6	5	6	1	9	259	9	259	—	—	—	—	—	1.046	1.183	5.549	1.179	5.536	617
—	—	—	—	2	13	48	11	37	—	—	—	—	—	120	157	721	154	706	618
1	7	5	7	—	—	—	—	—	—	—	—	—	—	179	214	782	214	782	619
—	—	—	—	—	—	—	—	—	—	—	—	—	—	154	166	420	165	419	62
—	—	—	—	—	—	—	—	—	—	—	—	—	—	115	125	306	125	306	621
—	—	—	—	—	—	—	—	—	—	—	—	—	—	39	41	114	40	113	622
—	—	—	—	—	—	—	—	—	—	—	—	—	—	3.902	3.949	5.341	3.949	5.341	63
—	—	—	—	—	—	—	—	—	—	—	—	—	—	144	148	189	148	189	631
—	—	—	—	—	—	—	—	—	—	—	—	—	—	121	121	149	121	149	632
—	—	—	—	—	—	—	—	—	—	—	—	—	—	190	191	259	191	259	633
—	—	—	—	—	—	—	—	—	—	—	—	—	—	352	360	455	360	455	634
—	—	—	—	—	—	—	—	—	—	—	—	—	—	605	611	879	611	879	635
—	—	—	—	—	—	—	—	—	—	—	—	—	—	735	740	1.135	740	1.135	636
—	—	—	—	—	—	—	—	—	—	—	—	—	—	568	572	720	572	720	637
—	—	—	—	—	—	—	—	—	—	—	—	—	—	977	992	1.265	992	1.265	638
—	—	—	—	—	—	—	—	—	—	—	—	—	—	210	214	290	214	290	639
11	127	52	123	21	146	329	138	285	2	28	83	28	83	20.447	21.767	38.135	21.741	38.039	64
1	9	5	9	2	14	32	13	29	1	17	33	17	33	5.870	6.096	10.031	6.094	10.027	641
2	64	10	64	2	15	73	14	63	1	11	50	11	50	4.437	4.650	8.528	4.647	8.507	642
—	—	—	—	—	—	—	—	—	—	—	—	—	—	404	433	1.135	433	1.135	643
1	2	5	2	—	—	—	—	—	—	—	—	—	—	589	649	1.017	649	1.017	644
—	—	—	—	5	33	64	31	60	—	—	—	—	—	4.206	4.409	7.318	4.404	7.309	645
—	—	—	—	1	7	33	4	15	—	—	—	—	—	1.120	1.181	1.935	1.171	1.896	646
1	10	5	10	—	—	—	—	—	—	—	—	—	—	382	401	620	401	620	647
6	42	27	38	9	63	103	62	94	—	—	—	—	—	2.483	2.888	5.519	2.882	5.496	648
—	—	—	—	2	14	24	14	24	—	—	—	—	—	956	1.060	2.032	1.060	2.032	649
4	125	19	106	8	57	159	52	144	2	34	337	30	230	5.536	6.163	12.258	6.146	12.082	65
3	94	15	94	5	38	126	37	124	—	—	—	—	—	699	903	3.245	899	3.223	651
—	—	—	—	2	12	26	8	13	—	—	—	—	—	1.243	1.346	2.288	1.339	2.269	652
—	—	—	—	—	—	—	—	—	—	—	—	—	—	907	993	1.735	993	1.735	653
1	31	4	12	1	7	7	7	7	—	—	—	—	—	2.613	2.812	4.503	2.810	4.475	654
—	—	—	—	—	—	—	—	—	—	—	—	—	—	39	39	44	39	44	655

segue TAV. 4 - Imprese per numero di unità locali e per ramo,

N. Classificazione	RAMI, CLASSI E SOTTOCLASSI DI ATTIVITÀ ECONOMICA	IMPRESE CON													
		1		2				3				4			
		Imprese	Addetti	Imprese	Addetti	di cui in Regione		Imprese	Addetti	di cui in Regione		Imprese	Addetti	di cui in Regione	
						Unità locali	Addetti			Unità locali	Addetti			Unità locali	Addetti
836	Contabilità, consulenza fiscale e revisione dei conti	66	167	—	—	—	—	—	—	—	—	—	—	—	—
837	Servizi tecnici	109	259	4	21	7	20	—	—	—	—	—	—	—	—
838	Pubblicità e pubbliche relazioni	113	206	3	7	6	7	—	—	—	—	—	—	—	—
839	Altri servizi prestati alle imprese	454	1.391	20	165	40	165	6	156	15	151	1	199	4	199
84	Noleggio di beni mobili	92	213	2	15	4	15	—	—	—	—	—	—	—	—
841	Noleggio di macchinari e di attrezzature agricole	7	20	—	—	—	—	—	—	—	—	—	—	—	—
842	Noleggio di macchinari e di attrezzature per l'edilizia	5	25	1	13	2	13	—	—	—	—	—	—	—	—
843	Noleggio macchinari, attrezzature contabili e per ufficio, compresi i calcolatori elettronici e i registratori di cassa	3	6	—	—	—	—	—	—	—	—	—	—	—	—
844	Noleggio di autoveicoli stradali	27	33	—	—	—	—	—	—	—	—	—	—	—	—
845	Noleggio di altri mezzi di trasporto	11	12	—	—	—	—	—	—	—	—	—	—	—	—
846	Noleggio di beni di consumo	28	75	—	—	—	—	—	—	—	—	—	—	—	—
847	Noleggio di altri beni mobili	11	42	1	2	2	2	—	—	—	—	—	—	—	—
9	Pubblica amministrazione; servizi pubblici e privati	6.488	13.641	127	669	250	663	25	419	75	419	12	247	47	243
9A	Pubblica amministrazione	—	—	—	—	—	—	—	—	—	—	—	—	—	—
91	Pubblica amministrazione, difesa nazionale e sicurezza sociale obbligatoria	—	—	—	—	—	—	—	—	—	—	—	—	—	—
911	Organi costituzionali - amministrazione statale e locale	—	—	—	—	—	—	—	—	—	—	—	—	—	—
912	Giustizia	—	—	—	—	—	—	—	—	—	—	—	—	—	—
919	Sicurezza sociale obbligatoria	—	—	—	—	—	—	—	—	—	—	—	—	—	—
9B	Servizi pubblici e privati	6.488	13.641	127	669	250	663	25	419	75	419	12	247	47	243
92	Servizi d'igiene pubblica ed amministrazione di cimiteri	434	1.163	1	2	2	2	1	189	3	189	1	56	4	56
921	Servizi nettezza urbana, disinfezione e servizi analoghi	21	58	—	—	—	—	1	189	3	189	1	56	4	56
922	Amministrazione dei cimiteri	5	10	1	2	2	2	—	—	—	—	—	—	—	—
923	Servizi di pulizia	408	1.095	—	—	—	—	—	—	—	—	—	—	—	—
93	Istruzione	158	602	22	104	43	101	10	64	30	64	4	36	16	36
931	Istruzione universitaria	—	—	—	—	—	—	—	—	—	—	—	—	—	—
932	Istruzione primaria e secondaria	21	144	1	4	2	4	—	—	—	—	—	—	—	—
933	Scuole di formazione e di perfezionamento professionale	27	161	1	6	1	3	—	—	—	—	—	—	—	—
934	Istruzione di grado preparatorio	30	128	1	18	2	18	—	—	—	—	—	—	—	—
936	Scuole di guida, pilotaggio e simili	80	169	19	76	38	76	10	64	30	64	4	36	16	36
94	Ricerca e sviluppo	8	44	—	—	—	—	—	—	—	—	—	—	—	—
940	Ricerca e sviluppo	8	44	—	—	—	—	—	—	—	—	—	—	—	—
95	Sanità e servizi veterinari	108	1.179	5	184	10	184	2	80	6	80	1	91	4	91
951	Servizi sanitari (con ricovero)	10	664	1	55	2	55	—	—	—	—	1	91	4	91
952	Altre istituzioni sanitarie (senza ricovero)	87	484	4	129	8	129	2	80	6	80	—	—	—	—
953	Studi medici privati	—	—	—	—	—	—	—	—	—	—	—	—	—	—
954	Studi dentistici	8	26	—	—	—	—	—	—	—	—	—	—	—	—
956	Servizi veterinari	3	5	—	—	—	—	—	—	—	—	—	—	—	—
96	Altri servizi sociali	16	91	—	—	—	—	—	—	—	—	—	—	—	—
961	Assistenza sociale (senza ricovero)	14	80	—	—	—	—	—	—	—	—	—	—	—	—
962	Assistenza sociale (con ricovero)	2	11	—	—	—	—	—	—	—	—	—	—	—	—
963	Organizzazioni economiche ed associazioni professionali	—	—	—	—	—	—	—	—	—	—	—	—	—	—
964	Organizzazioni sindacali dei datori di lavoro	—	—	—	—	—	—	—	—	—	—	—	—	—	—
965	Organizzazioni sindacali dei lavoratori ed altre organizzazioni sindacali	—	—	—	—	—	—	—	—	—	—	—	—	—	—
967	Enti e associazioni turistiche	—	—	—	—	—	—	—	—	—	—	—	—	—	—
968	Servizi sociali non altrove classificati	—	—	—	—	—	—	—	—	—	—	—	—	—	—
97	Servizi ricreativi ed altri servizi culturali	1.012	3.047	30	177	59	176	7	60	21	60	4	57	15	53
972	Distribuzione di films	13	49	5	23	9	22	—	—	—	—	—	—	—	—
973	Sale cinematografiche	141	433	10	67	20	67	5	50	15	50	3	48	11	44
974	Trasmissioni radiofoniche e televisive	113	914	1	13	2	13	1	3	3	3	—	—	—	—
975	Spettacoli	30	163	1	11	2	11	—	—	—	—	—	—	—	—
977	Biblioteche, musei, giardini botanici e zoologici	18	29	—	—	—	—	1	7	3	7	—	—	—	—
978	Enti, organizzazioni ed installazioni sportive	98	233	5	19	10	19	—	—	—	—	—	—	—	—
979	Servizi ricreativi non altrove classificati	599	1.226	8	44	16	44	—	—	—	—	1	9	4	9
98	Servizi personali	4.752	7.515	69	202	136	200	5	26	15	26	2	7	8	7
981	Servizi di lavanderia, tintoria e affini	946	1.697	24	75	47	74	1	11	3	11	—	—	—	—
982	Servizi per l'igiene e l'estetica della persona	3.467	5.340	15	45	30	45	1	7	3	7	—	—	—	—
983	Studi e laboratori fotografici	243	321	16	37	31	36	1	2	3	2	—	—	—	—
984	Servizi personali non altrove classificati	96	157	14	45	28	45	2	6	6	6	2	7	8	7
	TOTALE	91.597	292.528	3.691	37.055	7.260	36.413	633	11.588	1.818	10.831	209	9.179	784	8.790

classe e sottoclasse di attività economica

UNITÀ LOCALI														TOTALE				N. Classifi- cazione	
5				6 - 10				oltre 10				TOTALE							
Imprese	Addetti	di cui in Regione		Imprese	Unità locali		di cui in Regione	Imprese	Unità locali		di cui in Regione	Imprese	Unità locali		di cui in Regione				
		Unità locali	Addetti		TOTALE	Addetti			TOTALE	Addetti			TOTALE	Addetti					
					Unità locali	Addetti	Unità locali	Addetti	Unità locali	Addetti	Unità locali	Addetti	Unità locali	Addetti	Unità locali	Addetti			
1	20	5	20	—	—	—	—	—	—	—	—	—	67	71	187	71	187	836	
—	—	—	—	—	—	—	—	—	—	—	—	—	113	117	280	116	279	837	
—	—	—	—	—	—	—	—	—	—	—	—	—	116	119	213	119	213	838	
—	—	—	—	—	—	—	—	—	—	—	—	—	481	516	1.911	513	1.906	839	
—	—	—	—	—	—	—	—	—	—	—	—	—	94	96	228	96	228	84	
—	—	—	—	—	—	—	—	—	—	—	—	—	7	7	20	7	20	841	
—	—	—	—	—	—	—	—	—	—	—	—	—	6	7	38	7	38	842	
—	—	—	—	—	—	—	—	—	—	—	—	—	3	3	6	3	6	843	
—	—	—	—	—	—	—	—	—	—	—	—	—	27	27	33	27	33	844	
—	—	—	—	—	—	—	—	—	—	—	—	—	11	11	12	11	12	845	
—	—	—	—	—	—	—	—	—	—	—	—	—	28	28	75	28	75	846	
—	—	—	—	—	—	—	—	—	—	—	—	—	12	13	44	13	44	847	
3	338	15	338	3	19	80	19	80	1	11	38	11	38	6.659	6.910	15.432	6.905	15.422	9
—	—	—	—	—	—	—	—	—	—	—	—	—	—	—	—	—	—	—	9A
—	—	—	—	—	—	—	—	—	—	—	—	—	—	—	—	—	—	—	91
—	—	—	—	—	—	—	—	—	—	—	—	—	—	—	—	—	—	—	911
—	—	—	—	—	—	—	—	—	—	—	—	—	—	—	—	—	—	—	912
—	—	—	—	—	—	—	—	—	—	—	—	—	—	—	—	—	—	—	919
3	338	15	338	3	19	80	19	80	1	11	38	11	38	6.659	6.910	15.432	6.905	15.422	9B
1	325	5	325	—	—	—	—	—	—	—	—	—	—	438	448	1.735	448	1.735	92
1	325	5	325	—	—	—	—	—	—	—	—	—	—	24	33	628	33	628	921
—	—	—	—	—	—	—	—	—	—	—	—	—	—	6	7	12	7	12	922
—	—	—	—	—	—	—	—	—	—	—	—	—	—	408	408	1.095	408	1.095	923
1	7	5	7	2	13	24	13	24	1	11	38	11	38	198	277	875	276	872	93
—	—	—	—	—	—	—	—	—	—	—	—	—	—	22	23	148	23	148	931
—	—	—	—	—	—	—	—	—	—	—	—	—	—	28	29	167	28	164	933
—	—	—	—	—	—	—	—	—	—	—	—	—	—	32	43	184	43	184	934
1	7	5	7	2	13	24	13	24	—	—	—	—	—	116	182	376	182	376	936
—	—	—	—	—	—	—	—	—	—	—	—	—	—	8	8	44	8	44	94
—	—	—	—	—	—	—	—	—	—	—	—	—	—	8	8	44	8	44	940
—	—	—	—	—	—	—	—	—	—	—	—	—	—	116	128	1.534	128	1.534	95
—	—	—	—	—	—	—	—	—	—	—	—	—	—	12	16	810	16	810	951
—	—	—	—	—	—	—	—	—	—	—	—	—	—	93	101	693	101	693	952
—	—	—	—	—	—	—	—	—	—	—	—	—	—	—	—	—	—	—	953
—	—	—	—	—	—	—	—	—	—	—	—	—	—	8	8	26	8	26	954
—	—	—	—	—	—	—	—	—	—	—	—	—	—	3	3	5	3	5	956
—	—	—	—	1	6	56	6	56	—	—	—	—	—	17	22	147	22	147	96
—	—	—	—	1	6	56	6	56	—	—	—	—	—	15	20	136	20	136	961
—	—	—	—	—	—	—	—	—	—	—	—	—	—	2	2	11	2	11	962
—	—	—	—	—	—	—	—	—	—	—	—	—	—	—	—	—	—	—	963
—	—	—	—	—	—	—	—	—	—	—	—	—	—	—	—	—	—	—	964
—	—	—	—	—	—	—	—	—	—	—	—	—	—	—	—	—	—	—	965
—	—	—	—	—	—	—	—	—	—	—	—	—	—	—	—	—	—	—	967
—	—	—	—	—	—	—	—	—	—	—	—	—	—	—	—	—	—	—	968
1	6	5	6	—	—	—	—	—	—	—	—	—	—	1.054	1.114	3.347	1.112	3.342	97
—	—	—	—	—	—	—	—	—	—	—	—	—	—	18	23	72	22	71	972
1	6	5	6	—	—	—	—	—	—	—	—	—	—	160	193	604	192	600	973
—	—	—	—	—	—	—	—	—	—	—	—	—	—	115	118	930	118	930	974
—	—	—	—	—	—	—	—	—	—	—	—	—	—	31	32	174	32	174	975
—	—	—	—	—	—	—	—	—	—	—	—	—	—	19	21	36	21	36	977
—	—	—	—	—	—	—	—	—	—	—	—	—	—	103	108	252	108	252	978
—	—	—	—	—	—	—	—	—	—	—	—	—	—	608	619	1.279	619	1.279	979
—	—	—	—	—	—	—	—	—	—	—	—	—	—	4.828	4.913	7.750	4.911	7.748	98
—	—	—	—	—	—	—	—	—	—	—	—	—	—	971	997	1.783	996	1.782	981
—	—	—	—	—	—	—	—	—	—	—	—	—	—	3.483	3.500	5.392	3.500	5.392	982
—	—	—	—	—	—	—	—	—	—	—	—	—	—	260	278	360	277	359	983
—	—	—	—	—	—	—	—	—	—	—	—	—	—	114	138	215	138	215	984
64	2.467	290	2.002	115	820	6.987	699	5.974	28	651	9.000	591	8.255	96.337	103.505	368.804	103.039	364.793	

segue TAV. 5 - Imprese per diffusione territoriale e per ramo, classe e sottoclasse di attività economica

N. Classificazione	RAMI, CLASSI E SOTTOCLASSI DI ATTIVITÀ ECONOMICA	IMPRESSE A DIFFUSIONE											
		Comunale			Provinciale			Regionale			Nazionale		
		Imprese	Unità locali	Addetti	Imprese	Unità locali	Addetti	Imprese	Unità locali	Addetti	Imprese	Unità locali	Addetti
245	Lavorazione della pietra e di prodotti minerali non metalliferi	224	230	1.319	10	22	169	3	7	22	2	4	39
246	Produzione di mole e di altri corpi abrasivi applicati	9	9	72	—	—	—	—	—	—	—	—	—
247	Industria del vetro	54	54	669	—	—	—	—	—	—	1	2	17
248	Produzione di prodotti in ceramica	92	100	657	1	2	2	—	—	—	2	4	26
25	Industrie chimiche	109	116	825	2	4	35	2	4	103	3	8	55
251	Produzione di prodotti chimici di base	29	35	448	1	2	17	2	4	103	—	—	—
255	Produzione di mastici, pitture, vernici e inchiostri da stampa	23	23	154	1	2	18	—	—	—	3	8	55
256	Produzione di altri prodotti chimici principalmente destinati all'industria e all'agricoltura	31	32	131	—	—	—	—	—	—	—	—	—
257	Produzione di prodotti farmaceutici	2	2	11	—	—	—	—	—	—	—	—	—
258	Produzione di sapone e detergenti sintetici nonché di altri prodotti per l'igiene del corpo e di profumeria	21	21	72	—	—	—	—	—	—	—	—	—
259	Produzione di altri prodotti chimici	3	3	9	—	—	—	—	—	—	—	—	—
26	Industria della produzione di fibre artificiali e sintetiche	—	—	—	—	—	—	—	—	—	—	—	—
260	Industria della produzione di fibre artificiali e sintetiche	—	—	—	—	—	—	—	—	—	—	—	—
3	Industrie manifatturiere per la lavorazione e la trasformazione dei metalli; meccanica di precisione	4.299	4.398	29.649	40	99	1.083	6	13	240	18	82	4.179
31	Industria della costruzione di prodotti in metallo	2.362	2.398	13.518	17	49	452	1	2	10	5	11	257
311	Fonderie	54	55	1.544	3	7	116	—	—	—	—	—	—
312	Fucinatura, stampaggio, imbutitura, tranciatura e lavorazione a sbalzo	47	49	425	—	—	—	—	—	—	—	—	—
313	Seconda trasformazione, trattamento e rivestimento dei metalli	366	369	2.552	1	2	18	1	2	10	—	—	—
314	Costruzione e installazione di carpenteria metallica	553	562	3.574	3	6	20	—	—	—	1	3	58
315	Costruzione e installazione di caldaie e serbatoi	38	39	202	—	—	—	—	—	—	1	2	60
316	Costruzione di utensili e articoli finiti in metallo	319	326	3.066	4	10	234	—	—	—	3	6	139
319	Officine meccaniche non altrove classificate	985	998	2.155	6	24	64	—	—	—	—	—	—
32	Industria della costruzione e dell'installazione di macchine e di materiale meccanico	783	810	7.018	9	21	422	—	—	—	3	6	76
321	Costruzione o montaggio di macchine e attrezzature per l'agricoltura e la zootecnia	84	84	706	4	10	268	—	—	—	—	—	—
322	Costruzione di macchine utensili per la lavorazione dei metalli; di utensileria per macchine utensili e operatrici	171	176	1.726	—	—	—	—	—	—	—	—	—
323	Costruzione e installazione macchine tessili e loro accessori; costruzione macchine e installazione impianti per trattamento ausiliario dei tessili; costruzione macchine per cucire e maglieria	10	10	41	—	—	—	—	—	—	—	—	—
324	Costruzione e installazione di macchine e apparecchi per le industrie alimentari, chimiche e affini	26	27	159	—	—	—	—	—	—	1	2	43
325	Costruzione e installazione macchine per l'industria estrattiva, per lavorazione minerali non metalliferi, per il genio civile e l'edilizia, per le industrie siderurgiche e le fonderie; apparecchi per impianti di sollevamento e trasporto	67	68	1.444	1	2	131	—	—	—	—	—	—
326	Costruzione di organi di trasmissione	7	7	234	—	—	—	—	—	—	—	—	—
327	Costruzione e installazione macchine lavorazione legno, carta, cuoio, pelli e calzature; costruzione di apparecchiature igienico-sanitarie e per lavanderia e stireria	104	106	1.395	1	2	5	—	—	—	2	4	33
328	Costruzione, installazione e riparazione di altre macchine e apparecchi meccanici	314	332	1.313	3	7	18	—	—	—	—	—	—
33	Industria della costruzione, installazione e riparazione di macchine per ufficio, di macchine e di impianti per l'elaborazione dei dati	31	38	129	—	—	—	—	—	—	—	—	—
330	Costruzione, installazione e riparazione di macchine per ufficio, macchine ed impianti per l'elaborazione dei dati	31	38	129	—	—	—	—	—	—	—	—	—
34	Industria della costruzione, installazione di impianti e riparazione di materiale elettrico ed elettronico	751	766	6.098	8	17	150	3	6	224	7	57	3.059
341	Produzione di fili e cavi elettrici	11	12	85	—	—	—	—	—	—	—	—	—
342	Costruzione di motori, generatori, trasformatori, interruttori ed altro materiale elettrico e dielettrico	85	86	788	1	2	18	—	—	—	—	—	—
343	Costruzione di apparecchiature elettriche per mezzi di trasporto e per uso industriale; di pile e di accumulatori	115	117	829	4	9	117	1	2	26	—	—	—
344	Costruzione di apparecchi elettrici di misura; apparecchi per telecomunicazioni ed apparecchi elettromedicali	21	21	150	1	2	5	—	—	—	1	3	233
345	Costruzione o montaggio di apparecchi radio riceventi, televisori, apparecchi elettroacustici; costruzione di sistemi per il controllo dei processi industriali e di componenti elettronici	331	333	2.128	1	2	1	—	—	—	1	2	200
346	Costruzione di apparecchi elettrodomestici	25	27	1.010	—	—	—	—	—	—	2	39	2.443
347	Produzione di materiale elettrico di illuminazione	25	25	253	—	—	—	—	—	—	1	2	89
348	Lavori di impianto tecnico: montaggio e riparazione di impianti di apparecchiature elettriche ed elettroniche	138	145	855	1	2	9	2	4	198	2	11	94

segue TAV. 5 - Imprese per diffusione territoriale e per ramo, classe e sottoclasse di attività economica

N. Classificazione	RAMI, CLASSI E SOTTOCLASSI DI ATTIVITÀ ECONOMICA	IMPRESE A DIFFUSIONE											
		Comunale			Provinciale			Regionale			Nazionale		
		Imprese	Unità locali	Addetti	Imprese	Unità locali	Addetti	Imprese	Unità locali	Addetti	Imprese	Unità locali	Addetti
35	Industria della costruzione e montaggio di autoveicoli, carrozzerie, parti ed accessori	36	37	803	1	2	4	—	—	—	—	—	—
351	Costruzione e montaggio di autoveicoli e costruzione dei relativi motori	3	4	165	—	—	—	—	—	—	—	—	—
352	Costruzione di carrozzerie e rimorchi	13	13	248	—	—	—	—	—	—	—	—	—
353	Costruzione di parti ed accessori per autoveicoli e rimorchi	20	20	390	1	2	4	—	—	—	—	—	—
36	Industria della costruzione di altri mezzi di trasporto	68	77	1.409	—	—	—	—	—	—	3	8	787
361	Costruzione navale, riparazione e manutenzione di navi	46	55	752	—	—	—	—	—	—	1	2	15
362	Costruzione di materiale rotabile a scartamento normale e a scartamento ridotto per servizio pubblico	1	1	438	—	—	—	—	—	—	—	—	—
363	Costruzione e montaggio di cicli, motocicli e loro parti staccate	20	20	218	—	—	—	—	—	—	1	4	580
364	Costruzione e riparazione di aeronavi	—	—	—	—	—	—	—	—	—	1	2	192
365	Costruzione di altri mezzi di trasporto non altrove classificati	1	1	1	—	—	—	—	—	—	—	—	—
37	Industria della costruzione di strumenti e di apparecchi di precisione, medico chirurgici, ottici ed affini; orologeria	268	272	674	5	10	55	2	5	6	—	—	—
371	Costruzione e riparazione di strumenti di precisione, di apparecchi di misura e di controllo	18	19	58	2	4	48	—	—	—	—	—	—
372	Costruzione di apparecchi e materiale medico-chirurgico	223	224	467	3	6	7	2	5	6	—	—	—
373	Costruzione e riparazione di strumenti ottici e di apparecchiature fotografiche	15	16	75	—	—	—	—	—	—	—	—	—
374	Costruzione di orologi e loro pezzi staccati	12	13	74	—	—	—	—	—	—	—	—	—
4	Industrie manifatturiere alimentari, tessili, delle pelli e cuoio, dell'abbigliamento, del legno, mobilio e altre industrie manifatturiere	19.024	19.381	122.064	179	403	6.347	46	115	2.540	43	143	6.839
41	Industrie alimentari di base	1.332	1.403	5.784	17	36	189	5	13	128	2	8	158
411	Industria dei grassi vegetali e animali	159	161	959	2	4	7	1	2	15	—	—	—
412	Industria della macellazione del bestiame, preparazione e conservazione della carne	149	163	857	4	9	65	1	2	10	1	4	139
413	Industria casearia	13	13	187	—	—	—	1	2	91	—	—	—
414	Industria della trasformazione e conservazione di frutta, ortaggi e funghi	19	22	225	2	5	38	—	—	—	—	—	—
415	Industria della lavorazione e conservazione del pesce e di altri prodotti alimentari marini	15	17	333	—	—	—	—	—	—	—	—	—
416	Industria della lavorazione delle granaglie	247	258	648	4	8	55	—	—	—	—	—	—
417	Industria delle paste alimentari	153	161	422	3	6	14	—	—	—	—	—	—
418	Industria dei prodotti amidacei	1	1	1	—	—	—	—	—	—	—	—	—
419	Industria della panificazione, pasticceria e biscotti	576	607	2.152	2	4	10	2	7	12	1	4	19
42	Industrie dello zucchero, delle bevande, di altri prodotti alimentari e del tabacco	240	255	1.772	12	35	255	1	4	15	3	16	496
420	Industria della produzione e raffinazione dello zucchero	—	—	—	—	—	—	—	—	—	—	—	—
421	Industria del cacao, cioccolato, caramelle e gelati	28	28	127	1	2	3	—	—	—	—	—	—
422	Industria dei prodotti alimentari per zootecnia	30	33	272	1	4	16	1	4	15	—	—	—
423	Industria di prodotti alimentari vari	49	53	680	2	5	55	—	—	—	2	9	470
424	Industria dell'alcool etilico, di acquaviti e liquori	18	22	179	2	7	56	—	—	—	—	—	—
425	Industria del vino	65	66	266	4	12	65	—	—	—	1	7	26
427	Industria della birra e del malto	1	1	15	—	—	—	—	—	—	—	—	—
428	Industria idrominerale e delle bevande analcoliche	47	50	215	2	5	60	—	—	—	—	—	—
429	Industria del tabacco	2	2	18	—	—	—	—	—	—	—	—	—
43	Industrie tessili	1.832	1.851	7.140	11	27	365	1	8	129	—	—	—
431	Industria laniera	64	64	238	1	4	110	—	—	—	—	—	—
432	Industria cotoniera	22	22	194	—	—	—	—	—	—	—	—	—
433	Industria della seta e delle fibre chimiche assimilate	—	—	—	—	—	—	—	—	—	—	—	—
434	Industria della canapa, del lino, del ramiè e delle fibre dure	3	3	24	—	—	—	—	—	—	—	—	—
435	Industria della juta	1	1	1	—	—	—	—	—	—	—	—	—
436	Industria della maglia, maglieria e calze	1.467	1.481	5.747	8	19	219	—	—	—	—	—	—
437	Industria del perfezionamento dei tessuti	31	32	300	1	2	33	1	8	129	—	—	—
438	Industria per la produzione di arazzi, tappeti, copripavimento, linoleum e tele cerate	10	11	38	—	—	—	—	—	—	—	—	—
439	Altre industrie tessili	234	237	598	1	2	3	—	—	—	—	—	—
44	Industrie delle pelli e del cuoio	763	769	4.049	4	8	38	2	4	50	2	8	625
441	Concia e tintura delle pelli e del cuoio	54	56	761	—	—	—	—	—	—	—	—	—
442	Produzione di articoli in cuoio e affini	709	713	3.288	4	8	38	2	4	50	2	8	625
45	Industrie delle calzature, di articoli d'abbigliamento e di biancheria per la casa	8.351	8.464	62.641	62	139	3.715	25	59	1.537	12	35	1.865
451	Produzione a macchina di calzature	5.465	5.524	43.365	38	86	2.383	16	36	1.102	4	10	474
452	Produzione a mano e su misura di calzature	36	36	78	—	—	—	—	—	—	—	—	—
453	Confezione in serie di articoli di abbigliamento ed altre attività collegate	1.079	1.110	15.910	19	42	1.260	7	19	424	7	23	1.368
454	Confezione su misura di vestiario e biancheria; modisterie	1.317	1.324	1.984	1	3	36	—	—	—	1	2	23
455	Confezione di altri articoli tessili	368	378	868	2	4	8	1	2	9	—	—	—
456	Confezione di pellicce	86	92	436	2	4	28	1	2	2	—	—	—
46	Industrie del legno e del mobile in legno	4.327	4.427	25.970	50	108	1.250	2	5	13	8	21	331
461	Segazione e preparazione industriale del legno	74	77	457	—	—	—	—	—	—	—	—	—
462	Produzione di prodotti semifiniti in legno	111	117	1.801	1	2	8	—	—	—	—	—	—
463	Produzione in serie di elementi di carpenteria, falegnameria e pavimenti in legno	1.623	1.652	4.768	7	15	32	1	3	9	—	—	—

segue TAV. 5 - Imprese per diffusione territoriale e per ramo, classe e sottoclasse di attività economica

N. Classificazione	RAMI, CLASSI E SOTTOCLASSI DI ATTIVITÀ ECONOMICA	IMPRESSE A DIFFUSIONE											
		Comunale			Provinciale			Regionale			Nazionale		
		Imprese	Unità locali	Addetti	Imprese	Unità locali	Addetti	Imprese	Unità locali	Addetti	Imprese	Unità locali	Addetti
822	Istituti di assicurazione - vita e capitalizzazione	—	—	—	—	—	—	—	—	—	—	—	
823	Istituti di assicurazione - danni, malattie e rischi diversi	—	—	—	—	—	—	—	—	—	—	—	
8B	Servizi prestati alle imprese; noleggio	1.929	1.947	4.541	61	147	592	9	19	219	8	22	47
83	Auxiliari finanziari e delle assicurazioni, affari immobiliari, servizi prestati alle imprese	1.835	1.851	4.313	61	147	592	9	19	219	8	22	47
831	Auxiliari finanziari	32	32	47	—	—	—	—	—	—	—	—	—
832	Auxiliari delle assicurazioni	651	656	1.503	40	97	267	—	—	—	3	10	24
833	Imprese immobiliari per la compravendita di immobili	213	215	401	—	—	—	2	4	9	1	2	7
834	Agenzie di mediazione per la compravendita e la locazione di immobili e terreni	189	190	293	2	4	7	2	4	20	1	2	2
835	Consulenti legali	—	—	—	—	—	—	—	—	—	—	—	—
836	Contabilità, consulenza fiscale e revisione dei conti	66	66	167	1	5	20	—	—	—	—	—	—
837	Servizi tecnici	111	113	268	—	—	—	1	2	8	1	2	4
838	Pubblicità e pubbliche relazioni	114	115	208	1	2	3	1	2	2	—	—	—
839	Altri servizi prestati alle imprese	459	464	1.426	17	39	295	3	7	180	2	6	10
84	Noleggio di beni mobili	94	96	228	—	—	—	—	—	—	—	—	—
841	Noleggio di macchinari e di attrezzature agricole	7	7	20	—	—	—	—	—	—	—	—	—
842	Noleggio di macchinari e di attrezzature per l'edilizia	6	7	38	—	—	—	—	—	—	—	—	—
843	Noleggio di macchinari e di attrezzature contabili e per ufficio, compresi i calcolatori elettronici e i registratori di cassa	3	3	6	—	—	—	—	—	—	—	—	—
844	Noleggio di autoveicoli stradali	27	27	33	—	—	—	—	—	—	—	—	—
845	Noleggio di altri mezzi di trasporto	11	11	12	—	—	—	—	—	—	—	—	—
846	Noleggio di beni di consumo	28	28	75	—	—	—	—	—	—	—	—	—
847	Noleggio di altri beni mobili	12	13	44	—	—	—	—	—	—	—	—	—
9	Pubblica amministrazione; servizi pubblici e privati	6.568	6.669	14.714	74	200	502	12	29	184	5	12	32
9A	Pubblica amministrazione	—	—	—	—	—	—	—	—	—	—	—	—
91	Pubblica amministrazione, difesa nazionale e sicurezza sociale obbligatoria	—	—	—	—	—	—	—	—	—	—	—	—
911	Organi costituzionali - amministrazione statale e locale	—	—	—	—	—	—	—	—	—	—	—	—
912	Giustizia	—	—	—	—	—	—	—	—	—	—	—	—
919	Sicurezza sociale obbligatoria	—	—	—	—	—	—	—	—	—	—	—	—
9B	Servizi pubblici e privati	6.568	6.669	14.714	74	200	502	12	29	184	5	12	32
92	Servizi d'igiene pubblica ed amministrazione di cimiteri	438	448	1.735	—	—	—	—	—	—	—	—	—
921	Servizi di nettezza urbana, di disinfestazione e servizi analoghi	24	33	628	—	—	—	—	—	—	—	—	—
922	Amministrazione dei cimiteri	6	7	12	—	—	—	—	—	—	—	—	—
923	Servizi di pulizia	408	408	1.095	—	—	—	—	—	—	—	—	—
93	Istruzione	162	166	630	33	105	231	2	4	8	1	2	6
931	Istruzione universitaria	—	—	—	—	—	—	—	—	—	—	—	—
932	Istruzione primaria e secondaria	21	21	144	—	—	—	1	2	4	—	—	—
933	Scuole di formazione e di perfezionamento professionale	27	27	161	—	—	—	—	—	—	1	2	6
934	Istruzione di grado preparatorio	31	32	146	1	11	38	—	—	—	—	—	—
936	Scuole di guida, pilotaggio e simili	83	86	179	32	94	193	1	2	4	—	—	—
94	Ricerca e sviluppo	8	8	44	—	—	—	—	—	—	—	—	—
940	Ricerca e sviluppo	8	8	44	—	—	—	—	—	—	—	—	—
95	Sanità e servizi veterinari	111	115	1.308	3	9	115	2	4	111	—	—	—
951	Servizi sanitari (con ricovero)	11	12	719	1	4	91	—	—	—	—	—	—
952	Altre istituzioni sanitarie (senza ricovero)	89	92	558	2	5	24	2	4	111	—	—	—
953	Studi medici privati	—	—	—	—	—	—	—	—	—	—	—	—
954	Studi dentistici	8	8	26	—	—	—	—	—	—	—	—	—
956	Servizi veterinari	3	3	5	—	—	—	—	—	—	—	—	—
96	Altri servizi sociali	17	22	147	—	—	—	—	—	—	—	—	—
961	Assistenza sociale (senza ricovero)	15	20	136	—	—	—	—	—	—	—	—	—
962	Assistenza sociale (con ricovero)	2	2	11	—	—	—	—	—	—	—	—	—
963	Organizzazioni economiche ed associazioni professionali	—	—	—	—	—	—	—	—	—	—	—	—
964	Organizzazioni sindacali dei datori di lavoro	—	—	—	—	—	—	—	—	—	—	—	—
965	Organizzazioni sindacali dei lavoratori ed altre organizzazioni sindacali	—	—	—	—	—	—	—	—	—	—	—	—
967	Enti e associazioni turistiche	—	—	—	—	—	—	—	—	—	—	—	—
968	Servizi sociali non altrove classificati	—	—	—	—	—	—	—	—	—	—	—	—
97	Servizi ricreativi ed altri servizi culturali	1.034	1.061	3.182	12	30	83	6	17	61	2	6	21
972	Distribuzione di films	17	21	69	—	—	—	—	—	—	1	2	3
973	Sale cinematografiche	148	157	491	8	22	58	3	10	37	1	4	18
974	Trasmissioni radiofoniche e televisive	113	113	914	—	—	—	2	5	16	—	—	—
975	Spettacoli	31	32	174	—	—	—	—	—	—	—	—	—
977	Biblioteche, musei, giardini botanici e zoologici	19	21	36	—	—	—	—	—	—	—	—	—
978	Enti, organizzazioni ed installazioni sportive	102	106	244	1	2	8	—	—	—	—	—	—
979	Servizi ricreativi non altrove classificati	604	611	1.254	3	6	17	1	2	8	—	—	—
98	Servizi personali	4.798	4.849	7.668	26	56	73	2	4	4	2	4	5
981	Servizi di lavanderia, tintoria e affini	967	989	1.775	3	6	5	—	—	—	1	2	3
982	Servizi per l'igiene e l'estetica della persona	3.474	3.481	5.362	8	17	28	1	2	2	—	—	—
983	Studi e laboratori fotografici	251	259	344	8	17	14	—	—	—	1	2	2
984	Servizi personali non altrove classificati	106	120	187	7	16	26	1	2	2	—	—	—
	TOTALE	94.331	97.574	317.322	1.429	3.819	23.512	291	956	8.547	286	1.156	19.423

dati regionali

– UNITÀ LOCALI

TAV. 6A - Unità locali per numero di addetti e per ramo,

N. Classificazione	RAMI, CLASSI, SOTTOCLASSI E CATEGORIE DI ATTIVITÀ ECONOMICA	UNITÀ LOCALI									
		1	2	3 - 5		6 - 9		10 - 19		20 - 49	
		Unità locali	Unità locali	Unità locali	Addetti	Unità locali	Addetti	Unità locali	Addetti	Unità locali	Addetti
0	Agricoltura, caccia, foreste e pesca	889	498	397	1.433	79	549	46	578	9	271
01	Agricoltura e caccia	—	1	1	3	—	—	1	10	—	—
013	Selezione e moltiplicazione delle specie	—	1	1	3	—	—	1	10	—	—
013.2	Aziende specializzate nella produzione del seme bachi e bacoletti; essiccazione dei bozzoli	—	1	1	3	—	—	1	10	—	—
02	Foreste	98	20	11	37	3	20	2	32	3	94
020	Foreste	98	20	11	37	3	20	2	32	3	94
020.2	Aziende di utilizzazione del bosco	98	19	10	33	3	20	1	13	2	65
020.3	Consorzi di forestazione	—	1	1	4	—	—	1	19	1	29
03	Pesca	104	75	151	572	32	212	7	96	2	67
031	Pesca e allevamenti in acque marine e lagunari	100	71	146	552	32	212	6	85	2	67
031.1	Esercizio della pesca	100	70	145	547	32	212	6	85	2	67
031.2	Esercizio di allevamenti di pesci e molluschi bivalvi	—	1	1	5	—	—	—	—	—	—
032	Pesca e allevamenti in acque dolci	4	4	5	20	—	—	1	11	—	—
032.1	Esercizio della pesca	—	—	—	—	—	—	—	—	—	—
032.2	Esercizio di allevamenti	4	4	5	20	—	—	1	11	—	—
04	Attività connesse con l'agricoltura	687	402	234	821	44	317	36	440	4	110
041	Attività trasformatrici annesse ad aziende agricole che lavorano esclusivamente o prevalentemente prodotti propri	183	117	60	214	14	99	3	39	1	29
041.1	Produzione di olio di oliva	7	1	13	50	4	29	—	—	—	—
041.2	Trattamento igienico del latte e conservazione del latte fresco	—	—	—	—	—	—	—	—	—	—
041.3	Trasformazione del latte	—	1	2	7	—	—	—	—	—	—
041.4	Conservazione e trasformazione di frutta, ortaggi, funghi e prodotti simili	1	1	—	—	—	—	—	—	—	—
041.5	Pilatura e cernita di semi e granaglie	7	4	1	3	2	15	—	—	—	—
041.6	Produzione e conservazione di vini	168	108	42	148	8	55	3	39	1	29
041.7	Produzione di vini spumanti e di altri vini speciali	—	2	2	6	—	—	—	—	—	—
041.8	Produzione di alcool etilico di fermentazione	—	—	—	—	—	—	—	—	—	—
042	Attività di trasformazione svolte in forma associata	6	6	10	43	9	65	16	189	—	—
042.1	Produzione di olio di oliva	—	2	2	9	1	6	—	—	—	—
042.2	Produzione di olio di semi e di frutti oleosi	—	—	1	4	—	—	—	—	—	—
042.3	Conservazione e trasformazione della carne	2	1	1	3	—	—	—	—	—	—
042.4	Trattamento igienico del latte e conservazione del latte fresco	—	—	—	—	1	7	—	—	—	—
042.5	Trasformazione del latte	—	—	—	—	—	—	3	43	—	—
042.6	Trasformazione e conservazione di frutta, ortaggi e funghi	—	—	—	—	—	—	1	10	—	—
042.7	Produzione e conservazione di vini	3	2	6	27	6	46	12	136	—	—
042.8	Produzione di vini spumanti e di altri vini speciali	1	1	—	—	1	6	—	—	—	—
042.9	Produzione e raffinazione dello zucchero	—	—	—	—	—	—	—	—	—	—
043	Altre attività svolte in forma associata	20	12	14	53	7	52	9	111	3	81
043.1	Macellazione del bestiame	3	3	2	7	1	7	2	30	—	—
043.2	Produzione di alcool etilico di fermentazione	—	—	—	—	—	—	—	—	—	—
043.3	Molitura dei cereali	7	3	5	20	2	14	2	24	—	—
043.4	Pilatura, cernita e altre lavorazioni di semi e granaglie	2	3	2	8	2	15	—	—	1	21
043.5	Lavorazione e conservazione dei prodotti della pesca in acque dolci	—	—	—	—	—	—	—	—	1	34
043.6	Produzione di mangimi	1	—	2	8	—	—	3	37	—	—
043.7	Surgelazione di prodotti alimentari	—	—	—	—	—	—	—	—	1	26
043.8	Stagionatura, manipolazione, selezione e imbottimento delle foglie di tabacco	—	—	—	—	—	—	—	—	—	—
043.9	Raccolta e vendita di prodotti agricoli	7	3	3	10	2	16	2	20	—	—
044	Esercizio di macchine agricole	449	249	146	497	13	93	6	64	—	—
044.1	Esercizio e noleggio di mezzi e di macchine agricole per conto terzi, con personale	446	246	138	471	10	70	4	40	—	—
044.2	Esercizio di macchine agricole da parte di consorzi e cooperative	3	3	8	26	3	23	2	24	—	—
045	Approvvigionamento, produzione e distribuzione di mezzi tecnici necessari all'esercizio dell'agricoltura	29	18	4	14	1	8	2	37	—	—
1	Energia, gas e acqua	108	47	56	219	81	570	48	661	41	1.168
1A	Estrazione di combustibili solidi, liquidi e gassosi-industria petrolifera	1	1	3	12	3	22	7	93	9	257
11	Industria dell'estrazione e agglomerazione di combustibili solidi	—	—	—	—	—	—	1	12	1	31
111	Industria dell'estrazione e agglomerazione di combustibili solidi	—	—	—	—	—	—	1	12	1	31
12	Cokerie	—	—	—	—	—	—	—	—	—	—
120	Cokerie	—	—	—	—	—	—	—	—	—	—
13	Industria dell'estrazione di petrolio e gas naturali	—	—	2	8	1	6	5	69	3	97
131	Estrazione di petrolio	—	—	—	—	—	—	—	—	—	—
132	Estrazione e depurazione di gas naturali	—	—	1	3	1	6	5	69	1	30
133	Estrazione con annessa distillazione di roccia asfaltica e scisti bituminosi	—	—	—	—	—	—	—	—	—	—
134	Ricerca di petrolio e gas naturali	—	—	1	5	—	—	—	—	2	67
14	Industria petrolifera	1	1	1	4	2	16	1	12	5	129
140	Industria petrolifera	1	1	1	4	2	16	1	12	5	129

classe, sottoclasse e categoria di attività economica

CON ADDETTI										UNITÀ LOCALI SENZA ADDETTI	TOTALE		N. Classificazione
50 - 99		100 - 199		200 - 499		500 - 999		1.000 e oltre			Unità locali	Addetti	
Unità locali	Addetti	Unità locali	Addetti	Unità locali	Addetti	Unità locali	Addetti	Unità locali	Addetti				
11	750	—	—	—	—	—	—	—	—	1	1.930	5.466	0
—	—	—	—	—	—	—	—	—	—	—	3	15	01
—	—	—	—	—	—	—	—	—	—	—	3	15	013
—	—	—	—	—	—	—	—	—	—	—	3	15	013.2
2	144	—	—	—	—	—	—	—	—	—	139	465	02
2	144	—	—	—	—	—	—	—	—	—	139	465	020
2	144	—	—	—	—	—	—	—	—	—	135	411	020.2
—	—	—	—	—	—	—	—	—	—	—	4	54	020.3
2	131	—	—	—	—	—	—	—	—	—	373	1.332	03
2	131	—	—	—	—	—	—	—	—	—	359	1.289	031
2	131	—	—	—	—	—	—	—	—	—	357	1.282	031.1
—	—	—	—	—	—	—	—	—	—	—	2	7	031.2
—	—	—	—	—	—	—	—	—	—	—	14	43	032
—	—	—	—	—	—	—	—	—	—	—	—	—	032.1
—	—	—	—	—	—	—	—	—	—	—	14	43	032.2
7	475	—	—	—	—	—	—	—	—	1	1.415	3.654	04
—	—	—	—	—	—	—	—	—	—	1	379	798	041
—	—	—	—	—	—	—	—	—	—	—	25	88	041.1
—	—	—	—	—	—	—	—	—	—	—	—	—	041.2
—	—	—	—	—	—	—	—	—	—	—	3	9	041.3
—	—	—	—	—	—	—	—	—	—	—	2	3	041.4
—	—	—	—	—	—	—	—	—	—	—	14	33	041.5
—	—	—	—	—	—	—	—	—	—	—	1	331	041.6
—	—	—	—	—	—	—	—	—	—	—	4	10	041.7
—	—	—	—	—	—	—	—	—	—	—	—	—	041.8
—	—	—	—	—	—	—	—	—	—	—	47	315	042
—	—	—	—	—	—	—	—	—	—	—	5	19	042.1
—	—	—	—	—	—	—	—	—	—	—	1	4	042.2
—	—	—	—	—	—	—	—	—	—	—	4	7	042.3
—	—	—	—	—	—	—	—	—	—	—	1	7	042.4
—	—	—	—	—	—	—	—	—	—	—	3	43	042.5
—	—	—	—	—	—	—	—	—	—	—	1	10	042.6
—	—	—	—	—	—	—	—	—	—	—	29	216	042.7
—	—	—	—	—	—	—	—	—	—	—	3	9	042.8
—	—	—	—	—	—	—	—	—	—	—	—	—	042.9
2	141	—	—	—	—	—	—	—	—	—	67	482	043
1	57	—	—	—	—	—	—	—	—	—	12	110	043.1
—	—	—	—	—	—	—	—	—	—	—	—	—	043.2
—	—	—	—	—	—	—	—	—	—	—	19	71	043.3
—	—	—	—	—	—	—	—	—	—	—	10	52	043.4
—	—	—	—	—	—	—	—	—	—	—	1	34	043.5
—	—	—	—	—	—	—	—	—	—	—	6	46	043.6
1	84	—	—	—	—	—	—	—	—	—	2	110	043.7
—	—	—	—	—	—	—	—	—	—	—	—	—	043.8
—	—	—	—	—	—	—	—	—	—	—	17	59	043.9
—	—	—	—	—	—	—	—	—	—	—	863	1.601	044
—	—	—	—	—	—	—	—	—	—	—	844	1.519	044.1
—	—	—	—	—	—	—	—	—	—	—	19	82	044.2
5	334	—	—	—	—	—	—	—	—	—	59	458	045
12	916	2	212	2	624	—	—	—	—	33	430	4.572	1
3	166	—	—	1	390	—	—	—	—	—	28	943	1A
—	—	—	—	—	—	—	—	—	—	—	2	43	11
—	—	—	—	—	—	—	—	—	—	—	2	43	111
—	—	—	—	—	—	—	—	—	—	—	—	—	12
—	—	—	—	—	—	—	—	—	—	—	—	—	120
1	58	—	—	—	—	—	—	—	—	—	12	238	13
—	—	—	—	—	—	—	—	—	—	—	—	—	131
—	—	—	—	—	—	—	—	—	—	—	8	108	132
—	—	—	—	—	—	—	—	—	—	—	—	—	133
1	58	—	—	—	—	—	—	—	—	—	4	130	134
2	108	—	—	1	390	—	—	—	—	—	14	662	14
2	108	—	—	1	390	—	—	—	—	—	14	662	140

segue TAV. 6A - Unità locali per numero di addetti e per ramo,

N. Classificazione	RAMI, CLASSI, SOTTOCLASSI E CATEGORIE DI ATTIVITÀ ECONOMICA	UNITÀ LOCALI									
		1	2	3 - 5		6 - 9		10 - 19		20 - 49	
		Unità locali	Unità locali	Unità locali	Addetti	Unità locali	Addetti	Unità locali	Addetti	Unità locali	Addetti
140.1	Raffinerie di petrolio	—	—	—	—	—	—	—	—	—	—
140.2	Preparazione o miscelazione di derivati del petrolio	—	—	—	—	—	—	—	—	—	—
140.3	Miscelazione di gas petroliferi liquefatti e loro imbottigliamento	1	1	1	4	2	16	1	12	5	129
15	Industria dei combustibili nucleari	—	—	—	—	—	—	—	—	—	—
150	Industria dei combustibili nucleari	—	—	—	—	—	—	—	—	—	—
1B	Energia elettrica, gas e acqua	107	46	53	207	78	548	41	568	32	911
16	Industria della produzione e distribuzione di energia elettrica, gas, vapore e acqua calda	40	9	30	123	64	456	34	469	26	763
161	Produzione e distribuzione di energia elettrica	28	3	19	83	57	404	29	399	24	679
162	Produzione e distribuzione del gas	12	6	10	37	7	52	5	70	2	84
162.1	Officine del gas, distribuzione del gas a mezzo di reti cittadine	11	5	8	29	7	52	5	70	2	84
162.2	Stazioni di compressione di gas metano	1	1	2	8	—	—	—	—	—	—
163	Produzione e distribuzione di altri tipi di energia	—	—	1	3	—	—	—	—	—	—
17	Industria della raccolta, depurazione e distribuzione d'acqua	67	37	23	84	14	92	7	99	6	148
170	Industria della raccolta, depurazione e distribuzione d'acqua	67	37	23	84	14	92	7	99	6	148
170.1	Captazione, adduzione e distribuzione d'acqua potabile	65	34	22	81	14	92	6	84	6	148
170.2	Captazione, adduzione e distribuzione d'acqua non potabile	2	3	1	3	—	—	1	15	—	—
2	Industrie estrattive - industrie manifatturiere per la trasformazione di minerali non energetici e prodotti derivati - industrie chimiche	283	171	245	950	162	1.187	170	2.286	119	3.507
21	Industria dell'estrazione e preparazione di minerali metalliferi	—	—	—	—	—	—	—	—	—	—
211	Estrazione, ricerche e preparazione di minerali di ferro	—	—	—	—	—	—	—	—	—	—
212	Estrazione, ricerche e preparazione di minerali metalliferi non ferrosi	—	—	—	—	—	—	—	—	—	—
22	Industria della produzione e prima trasformazione dei metalli	4	7	7	27	6	48	10	137	11	318
221	Siderurgia, escluse le cokerie annesse a stabilimenti siderurgici	—	—	1	3	—	—	1	10	1	33
222	Fabbricazione di tubi di acciaio	—	2	—	—	—	—	—	—	1	32
222.1	Produzione di tubi senza saldatura	—	—	—	—	—	—	—	—	1	32
222.2	Produzione di tubi avvicinati, aggraffati, saldati e simili	—	2	—	—	—	—	—	—	—	—
223	Trafilatura, stiratura, laminazione di nastri, profilatura a freddo dell'acciaio	2	3	3	12	5	41	4	66	8	218
224	Produzione e prima trasformazione dei metalli non ferrosi	2	2	3	12	1	7	5	61	1	35
224.1	Produzione di metalli non ferrosi di prima e seconda fusione; prima trasformazione dei metalli non ferrosi; laminazione, stiratura, trafilatura, estrusione e altre lavorazioni	2	2	3	12	1	7	5	61	1	35
224.2	Produzione specializzata di ferroleghie fuori della siderurgia	—	—	—	—	—	—	—	—	—	—
23	Industria dell'estrazione di minerali non metalliferi e non energetici; torbiere	63	48	39	143	30	214	29	389	8	212
231	Estrazione e ricerche di prodotti di cava per materiali da costruzione, per refrattari e per ceramiche	62	47	39	143	30	214	29	389	8	212
231.1	Estrazione e ricerche di pietre da costruzione e di ardesia	50	34	32	118	19	131	21	280	6	162
231.2	Estrazione e ricerche di altri materiali e prodotti di cava per altre industrie	8	10	4	15	8	58	4	46	2	50
231.3	Estrazione di pietra da gesso	2	—	1	3	1	9	—	—	—	—
231.4	Estrazione di argilla e di caolino	—	1	—	—	1	9	—	—	—	—
231.5	Estrazione di pietre per calce e cementi	2	2	2	7	1	7	4	63	—	—
232	Estrazione e ricerca mineraria di sali di potassio e di fosfati di calcio naturali	—	—	—	—	—	—	—	—	—	—
233	Produzione ed estrazione di sale	—	—	—	—	—	—	—	—	—	—
239	Estrazione di altri minerali; torbiere	1	1	—	—	—	—	—	—	—	—
239.1	Estrazione di zolfo e di pirite	—	—	—	—	—	—	—	—	—	—
239.2	Estrazione di dolomite, di pomice e di pozzolana	—	—	—	—	—	—	—	—	—	—
239.3	Estrazione di prodotti minerali vari per uso industriale	1	1	—	—	—	—	—	—	—	—
24	Industria della lavorazione dei minerali non metalliferi	186	97	174	675	106	777	108	1.460	90	2.712
241	Produzione di materiali da costruzione in laterizio	—	2	4	15	3	22	6	94	28	829
242	Produzione di cemento, calce e gesso	3	2	4	13	5	31	5	68	4	114
242.1	Produzione di cemento e di agglomerante cementizio	2	1	1	3	1	6	2	22	3	86
242.2	Produzione di calce viva, idrata e idraulica	1	—	3	10	3	18	3	46	—	—
242.3	Produzione di gesso	—	1	—	—	1	7	—	—	1	28
243	Produzione di materiali per costruzione in calcestruzzo, amianto-cemento e gesso	48	35	71	274	45	331	48	640	29	911
243.1	Fabbricazione di prodotti in amianto-cemento	2	1	3	13	—	—	—	—	—	—
243.2	Produzione di elementi da costruzione in calcestruzzo, di modellati, di mattoni e altri prodotti silico-calcarei, di prodotti in pomice-cemento	39	22	46	179	40	290	39	522	24	780

classe, sottoclasse e categoria di attività economica

CON ADDETTI										UNITÀ LOCALI SENZA ADDETTI	TOTALE		N. Classifi- cazione
50 - 99		100 - 199		200 - 499		500 - 999		1.000 e oltre			Unità locali	Addetti	
Unità locali	Addetti	Unità locali	Addetti	Unità locali	Addetti	Unità locali	Addetti	Unità locali	Addetti				
1	56	—	—	1	390	—	—	—	—	—	2	446	140.1
—	—	—	—	—	—	—	—	—	—	—	—	—	140.2
1	52	—	—	—	—	—	—	—	—	—	12	216	140.3
—	—	—	—	—	—	—	—	—	—	—	—	—	15
—	—	—	—	—	—	—	—	—	—	—	—	—	150
9	750	2	212	1	234	—	—	—	—	33	402	3.629	1B
9	750	2	212	1	234	—	—	—	—	21	236	3.065	16
9	750	1	112	1	234	—	—	—	—	20	191	2.695	161
—	—	1	100	—	—	—	—	—	—	1	44	367	162
—	—	1	100	—	—	—	—	—	—	1	40	356	162.1
—	—	—	—	—	—	—	—	—	—	—	4	11	162.2
—	—	—	—	—	—	—	—	—	—	—	1	3	163
—	—	—	—	—	—	—	—	—	—	12	166	564	17
—	—	—	—	—	—	—	—	—	—	12	166	564	170
—	—	—	—	—	—	—	—	—	—	12	159	538	170.1
—	—	—	—	—	—	—	—	—	—	—	7	26	170.2
17	1.223	9	1.164	4	1.323	2	1.523	—	—	1	1.183	13.788	2
—	—	—	—	—	—	—	—	—	—	—	—	—	21
—	—	—	—	—	—	—	—	—	—	—	—	—	211
—	—	—	—	—	—	—	—	—	—	—	—	—	212
4	267	1	179	2	662	—	—	—	—	—	52	1.656	22
1	61	—	—	—	—	—	—	—	—	—	4	107	221
—	—	1	179	2	662	—	—	—	—	—	6	877	222
—	—	1	179	1	313	—	—	—	—	—	3	524	222.1
—	—	—	—	1	349	—	—	—	—	—	3	353	222.2
2	140	—	—	—	—	—	—	—	—	—	27	485	223
1	66	—	—	—	—	—	—	—	—	—	15	187	224
1	66	—	—	—	—	—	—	—	—	—	15	187	224.1
—	—	—	—	—	—	—	—	—	—	—	—	—	224.2
—	—	—	—	—	—	—	—	—	—	—	217	1.117	23
—	—	—	—	—	—	—	—	—	—	—	215	1.114	231
—	—	—	—	—	—	—	—	—	—	—	162	809	231.1
—	—	—	—	—	—	—	—	—	—	—	36	197	231.2
—	—	—	—	—	—	—	—	—	—	—	4	14	231.3
—	—	—	—	—	—	—	—	—	—	—	2	11	231.4
—	—	—	—	—	—	—	—	—	—	—	11	83	231.5
—	—	—	—	—	—	—	—	—	—	—	—	—	232
—	—	—	—	—	—	—	—	—	—	—	—	—	233
—	—	—	—	—	—	—	—	—	—	—	2	3	239
—	—	—	—	—	—	—	—	—	—	—	—	—	239.1
—	—	—	—	—	—	—	—	—	—	—	—	—	239.2
10	702	5	617	2	661	—	—	—	—	—	2	3	239.3
2	117	3	380	1	458	—	—	—	—	1	779	7.984	24
1	92	1	105	—	—	—	—	—	—	—	49	1.919	241
1	92	1	105	—	—	—	—	—	—	—	25	430	242
—	—	—	—	—	—	—	—	—	—	—	12	318	242.1
—	—	—	—	—	—	—	—	—	—	—	10	75	242.2
3	201	—	—	1	203	—	—	—	—	—	3	37	242.3
—	—	—	—	1	203	—	—	—	—	1	281	2.678	243
1	63	—	—	—	—	—	—	—	—	—	7	220	243.1
—	—	—	—	—	—	—	—	—	—	—	211	1.917	243.2

classe, sottoclasse e categoria di attività economica

CON ADDETTI										UNITÀ LOCALI SENZA ADDETTI	TOTALE		N. Classifi- cazione
50 - 99		100 - 199		200 - 499		500 - 999		1.000 e oltre			Unità locali	Addetti	
Unità locali	Addetti	Unità locali	Addetti	Unità locali	Addetti	Unità locali	Addetti	Unità locali	Addetti				
57	4.005	35	5.092	12	4.131	4	2.205	1	1.838	9	4.589	39.187	3
20	1.441	11	1.547	4	1.102	—	—	—	—	2	2.460	14.919	31
5	351	—	—	1	333	—	—	—	—	—	63	1.401	311
4	291	—	—	1	333	—	—	—	—	—	29	1.111	311.1
1	60	—	—	—	—	—	—	—	—	—	34	290	311.2
—	—	—	—	—	—	—	—	—	—	—	49	425	312
—	—	—	—	—	—	—	—	—	—	—	8	86	312.1
—	—	—	—	—	—	—	—	—	—	—	13	67	312.2
—	—	—	—	—	—	—	—	—	—	—	28	272	312.3
8	564	2	233	1	294	—	—	—	—	—	378	3.022	313
1	97	1	112	—	—	—	—	—	—	—	60	607	313.1
—	—	—	—	—	—	—	—	—	—	—	11	62	313.2
—	—	—	—	—	—	—	—	—	—	—	—	—	313.3
5	345	1	121	—	—	—	—	—	—	—	2	3	313.4
2	122	—	—	1	294	—	—	—	—	—	115	1.052	313.5
2	155	3	424	—	—	—	—	—	—	1	190	1.298	313.6
—	—	—	—	—	—	—	—	—	—	—	577	3.686	314
2	155	2	278	—	—	—	—	—	—	—	314	2.414	314.1
—	—	1	146	—	—	—	—	—	—	—	263	1.272	314.2
1	60	—	—	1	268	—	—	—	—	1	42	554	315
4	311	6	890	1	207	—	—	—	—	—	346	3.628	316
—	—	—	—	—	—	—	—	—	—	—	43	201	316.1
1	74	1	123	—	—	—	—	—	—	—	48	414	316.2
—	—	—	—	—	—	—	—	—	—	—	12	123	316.3
2	173	—	—	—	—	—	—	—	—	—	15	334	316.4
1	64	—	—	—	—	—	—	—	—	—	51	620	316.5
—	—	5	767	—	—	—	—	—	—	—	45	1.079	316.6
—	—	—	—	1	207	—	—	—	—	—	9	274	316.7
—	—	—	—	—	—	—	—	—	—	—	123	583	316.8
—	—	—	—	—	—	—	—	—	—	1	1.005	2.203	319
—	—	—	—	—	—	—	—	—	—	1	782	1.685	319.1
—	—	—	—	—	—	—	—	—	—	—	223	518	319.2
8	558	10	1.460	2	657	1	514	—	—	2	840	8.214	32
1	57	1	165	—	—	1	514	—	—	—	91	1.453	321
3	231	2	247	—	—	—	—	—	—	1	176	1.720	322
2	135	—	—	—	—	—	—	—	—	1	39	274	322.1
1	96	2	247	—	—	—	—	—	—	—	137	1.446	322.2
—	—	—	—	—	—	—	—	—	—	—	11	42	323
—	—	—	—	—	—	—	—	—	—	—	31	211	324
—	—	—	—	—	—	—	—	—	—	—	24	177	324.1
—	—	—	—	—	—	—	—	—	—	—	4	18	324.2
—	—	—	—	—	—	—	—	—	—	—	2	14	324.3
—	—	—	—	—	—	—	—	—	—	—	1	2	324.4
1	55	4	591	1	456	—	—	—	—	—	74	1.662	325
1	55	2	299	1	456	—	—	—	—	—	38	1.147	325.1
—	—	—	—	—	—	—	—	—	—	—	5	14	325.2
—	—	2	292	—	—	—	—	—	—	—	31	501	325.3
—	—	1	193	—	—	—	—	—	—	—	7	234	326
—	—	1	193	—	—	—	—	—	—	—	6	233	326.1
—	—	—	—	—	—	—	—	—	—	—	1	1	326.2

segue TAV. 6A - Unità locali per numero di addetti e per ramo,

N. Classificazione	RAMI, CLASSI, SOTTOCLASSI E CATEGORIE DI ATTIVITÀ ECONOMICA	UNITÀ LOCALI									
		1	2	3 - 5		6 - 9		10 - 19		20 - 49	
		Unità locali	Unità locali	Unità locali	Addetti	Unità locali	Addetti	Unità locali	Addetti	Unità locali	Addetti
327	<i>Costruzione e installazione macchine lavorazione legno, carta, cuoio, pelli e calzature; costruzione di apparecchiature igienico-sanitarie e per lavanderia e stileria</i>	23	16	25	91	17	117	13	166	14	421
327.1	Costruzione e installazione di macchine per la lavorazione del legno e materie similari	8	7	8	30	11	76	8	108	12	361
327.2	Costruzione e installazione di macchine per le industrie della carta, del cartone e le arti grafiche	—	—	2	8	—	—	—	—	—	—
327.3	Costruzione e installazione di macchine e apparecchi per l'industria delle pelli, del cuoio e delle calzature	8	5	9	32	6	41	3	36	—	—
327.4	Costruzione di apparecchiature igienico-sanitarie e di macchine per lavanderie e stierie	7	4	6	21	—	—	2	22	2	60
328	<i>Costruzione, installazione e riparazione di altre macchine e apparecchi meccanici</i>	151	59	66	254	27	190	21	295	11	354
328.1	Costruzione e installazione di motori a combustione interna	—	—	1	4	2	15	3	39	—	—
328.2	Costruzione e installazione di turbine idrauliche e termiche e di altre macchine che producono energia meccanica	—	—	1	3	1	8	1	18	—	—
328.3	Costruzione e installazione compressori, pompe, trasmissioni idrauliche e pneumatiche, apparecchi di ventilazione ed essiccamento ad aria, apparecchi frigoriferi non domestici	12	8	7	27	5	35	8	107	5	145
328.4	Costruzione e installazione di forni industriali non elettrici	3	—	1	3	—	—	—	—	—	—
328.5	Costruzione di materiale per saldatura non elettrica	1	—	—	—	1	7	—	—	—	—
328.6	Costruzione di rubinetterie, valvole, saracinesche e simili	2	—	1	5	1	7	—	—	1	34
328.7	Costruzione di bilance e di macchine automatiche per la vendita e la distribuzione	1	—	1	3	2	16	3	42	1	40
328.8	Costruzione di materiale meccanico non altrove classificato	11	4	12	52	4	30	2	30	4	135
328.9	Riparazione apparecchi e materiale di riscaldamento e condizionamento, impianti idraulici, distribuzione gas e impianti frigoriferi; riparazione e manutenzione ascensori e montacarichi	121	47	42	157	11	72	4	59	—	—
33	Industria della costruzione, installazione e riparazione di macchine per ufficio, di macchine e di impianti per l'elaborazione dei dati	14	14	14	57	7	50	3	49	1	27
330	<i>Costruzione, installazione e riparazione di macchine per ufficio, macchine ed impianti per l'elaborazione dei dati</i>	14	14	14	57	7	50	3	49	1	27
330.1	Costruzione di macchine per ufficio, costruzione e installazione di macchine ed impianti per l'elaborazione dei dati	1	1	3	15	—	—	—	—	—	—
330.2	Riparazione di macchine per ufficio, di sistemi per l'elaborazione dei dati, di registratori di cassa e simili	13	13	11	42	7	50	3	49	1	27
34	Industria della costruzione, installazione di impianti e riparazione di materiale elettrico ed elettronico	331	120	129	496	71	511	94	1.246	41	1.291
341	<i>Produzione di fili e cavi elettrici</i>	4	1	1	4	1	8	3	36	1	31
342	<i>Costruzione di motori, generatori, trasformatori, interruttori ed altro materiale elettrico e dielettrico</i>	23	14	16	66	13	100	14	217	9	253
343	<i>Costruzione di apparecchiature elettriche per mezzi di trasporto e per uso industriale; di pile e di accumulatori</i>	33	25	30	115	12	86	14	186	6	191
343.1	Costruzione di apparecchiature elettriche per mezzi di trasporto; sistemi ed apparecchi di controllo del traffico terrestre, aereo e navale	1	—	3	11	2	13	1	13	—	—
343.2	Costruzione di altre apparecchiature e materiale elettrico per uso industriale	9	6	14	53	6	46	7	100	5	171
343.3	Costruzione di pile e di accumulatori	1	4	2	9	—	—	1	14	1	20
343.4	Riparazione di macchinari elettrici ed impianti elettrotermici per uso industriale	22	15	11	42	4	27	5	59	—	—
344	<i>Costruzione di apparecchi elettrici di misura; apparecchi per telecomunicazioni ed apparecchi elettromedicali</i>	5	3	10	41	2	15	3	40	2	55
344.1	Costruzione di apparecchi di misura elettrici ed elettronici	2	2	5	18	—	—	1	17	—	—
344.2	Costruzione di apparecchi elettrici per telecomunicazione	1	1	1	5	2	15	2	23	2	55
344.3	Costruzione di apparecchi elettromedicali	2	—	4	18	—	—	—	—	—	—
345	<i>Costruzione o montaggio di apparecchi radio riceventi, televisori, apparecchi elettroacustici; costruzione di sistemi per il controllo dei processi industriali e di componenti elettronici</i>	188	49	43	169	18	122	30	386	5	149
345.1	Costruzione o montaggio di apparecchi radioreceventi, televisori, apparecchi elettroacustici	68	21	20	81	9	64	17	209	1	21
345.2	Incisione, edizione e stampa di dischi e nastri magnetici registrati	1	1	1	3	—	—	—	—	—	—
345.3	Costruzione di sistemi per il controllo dei processi industriali	3	1	1	3	—	—	1	10	—	—
345.4	Costruzione di componenti elettronici	116	26	21	82	9	58	12	167	4	128
346	<i>Costruzione di apparecchi elettrodomestici</i>	5	4	3	12	6	45	3	45	6	204
347	<i>Produzione di materiale elettrico di illuminazione</i>	13	3	2	6	2	14	3	34	1	42
348	<i>Lavori di impianto tecnico: montaggio e riparazione di impianti di apparecchiature elettriche ed elettroniche</i>	60	21	24	83	17	121	24	302	11	366
348.1	Lavori di impianto tecnico	1	1	2	8	5	41	19	241	6	216
348.2	Montaggio ed altri lavori di impianto tecnico	3	—	5	18	9	62	3	37	5	150
348.3	Riparazione di apparecchi elettrici, di apparecchi e componenti elettronici, di impianti radiofonici, televisivi, di diffusione e di amplificazione sonora	56	20	17	57	3	18	2	24	—	—

classe, sottoclasse e categoria di attività economica

CON ADDETTI										UNITÀ LOCALI SENZA ADDETTI	TOTALE		N. Classificazione	
50 - 99		100 - 199		200 - 499		500 - 999		1.000 e oltre			Unità locali	Addetti		
Unità locali	Addetti	Unità locali	Addetti	Unità locali	Addetti	Unità locali	Addetti	Unità locali	Addetti					
2	121	2	264	1	201	—	—	—	—	—	113	1.436	327	
2	121	2	264	1	201	—	—	—	—	—	59	1.183	327.1	
—	—	—	—	—	—	—	—	—	—	—	2	8	327.2	
—	—	—	—	—	—	—	—	—	—	—	31	127	327.3	
—	—	—	—	—	—	—	—	—	—	—	21	118	327.4	
1	94	—	—	—	—	—	—	—	—	1	337	1.456	328	
—	—	—	—	—	—	—	—	—	—	—	6	58	328.1	
—	—	—	—	—	—	—	—	—	—	—	3	29	328.2	
1	94	—	—	—	—	—	—	—	—	—	46	436	328.3	
—	—	—	—	—	—	—	—	—	—	—	4	6	328.4	
—	—	—	—	—	—	—	—	—	—	—	2	8	328.5	
—	—	—	—	—	—	—	—	—	—	—	5	48	328.6	
—	—	—	—	—	—	—	—	—	—	—	8	102	328.7	
—	—	—	—	—	—	—	—	—	—	—	37	266	328.8	
—	—	—	—	—	—	—	—	—	—	—	1	226	503	328.9
—	—	—	—	—	—	—	—	—	—	—	1	54	225	33
—	—	—	—	—	—	—	—	—	—	—	1	54	225	330
—	—	—	—	—	—	—	—	—	—	—	5	18	330.1	
—	—	—	—	—	—	—	—	—	—	—	1	49	207	330.2
21	1.519	10	1.508	5	1.934	2	1.149	—	—	1	825	10.225	34	
—	—	—	—	1	478	—	—	—	—	—	12	563	341	
—	—	1	154	—	—	—	—	—	—	—	90	841	342	
5	329	—	—	—	—	—	—	—	—	—	125	990	343	
1	60	—	—	—	—	—	—	—	—	—	8	98	343.1	
4	269	—	—	—	—	—	—	—	—	—	51	660	343.2	
—	—	—	—	—	—	—	—	—	—	—	9	52	343.3	
—	—	—	—	—	—	—	—	—	—	—	57	180	343.4	
—	—	2	236	—	—	—	—	—	—	—	27	398	344	
—	—	1	121	—	—	—	—	—	—	—	11	162	344.1	
—	—	1	115	—	—	—	—	—	—	—	10	216	344.2	
—	—	—	—	—	—	—	—	—	—	—	6	20	344.3	
3	220	2	384	—	—	1	631	—	—	1	340	2.347	345	
2	145	2	384	—	—	1	631	—	—	—	141	1.645	345.1	
—	—	—	—	—	—	—	—	—	—	—	1	4	6	345.2
—	—	—	—	—	—	—	—	—	—	—	6	18	345.3	
1	75	—	—	—	—	—	—	—	—	—	189	678	345.4	
3	246	3	460	4	1.456	1	518	—	—	—	38	2.999	346	
1	88	1	138	—	—	—	—	—	—	—	26	341	347	
9	636	1	136	—	—	—	—	—	—	—	167	1.746	348	
5	335	1	136	—	—	—	—	—	—	—	40	980	348.1	
4	301	—	—	—	—	—	—	—	—	—	29	571	348.2	
—	—	—	—	—	—	—	—	—	—	—	98	195	348.3	

classe, sottoclasse e categoria di attività economica

CON ADDETTI										UNITÀ LOCALI SENZA ADDETTI	TOTALE		N. Classifi- cazione
50 - 99		100 - 199		200 - 499		500 - 999		1.000 e oltre			Unità locali	Addetti	
Unità locali	Addetti	Unità locali	Addetti	Unità locali	Addetti	Unità locali	Addetti	Unità locali	Addetti				
2	115	2	285	—	—	—	—	—	—	—	40	814	35
2	115	—	—	—	—	—	—	—	—	—	4	165	351
—	—	1	108	—	—	—	—	—	—	—	13	248	352
—	—	1	177	—	—	—	—	—	—	—	23	401	353
6	372	2	292	1	438	1	542	1	1.838	—	78	4.019	36
6	372	—	—	—	—	—	—	1	1.838	—	52	2.602	361
5	318	—	—	—	—	—	—	1	1.838	—	45	2.531	361.1
1	54	—	—	—	—	—	—	—	—	—	6	70	361.2
—	—	—	—	—	—	—	—	—	—	—	1	1	361.3
—	—	—	—	1	438	—	—	—	—	—	1	438	362
—	—	—	—	1	438	—	—	—	—	—	1	438	362.1
—	—	—	—	—	—	—	—	—	—	—	—	—	362.2
—	—	1	102	—	—	1	542	—	—	—	23	788	363
—	—	—	—	—	—	1	542	—	—	—	15	610	363.1
—	—	1	102	—	—	—	—	—	—	—	8	178	363.2
—	—	1	190	—	—	—	—	—	—	—	1	190	364
—	—	—	—	—	—	—	—	—	—	—	1	1	365
—	—	—	—	—	—	—	—	—	—	3	292	771	37
—	—	—	—	—	—	—	—	—	—	1	24	99	371
—	—	—	—	—	—	—	—	—	—	—	9	18	371.1
—	—	—	—	—	—	—	—	—	—	—	3	44	371.2
—	—	—	—	—	—	—	—	—	—	—	6	16	371.3
—	—	—	—	—	—	—	—	—	—	1	6	21	371.4
—	—	—	—	—	—	—	—	—	—	1	238	522	372
—	—	—	—	—	—	—	—	—	—	—	3	21	372.1
—	—	—	—	—	—	—	—	—	—	1	235	501	372.2
—	—	—	—	—	—	—	—	—	—	—	17	76	373
—	—	—	—	—	—	—	—	—	—	—	11	62	373.1
—	—	—	—	—	—	—	—	—	—	—	5	13	373.2
—	—	—	—	—	—	—	—	—	—	—	1	1	373.3
—	—	—	—	—	—	—	—	—	—	—	—	—	373.4
—	—	—	—	—	—	—	—	—	—	1	13	74	374
281	19.255	109	14.353	27	7.290	8	5.246	—	—	29	19.994	142.480	4
6	448	2	215	1	319	—	—	—	—	18	1.526	6.367	41
—	—	—	—	1	319	—	—	—	—	1	173	997	411
—	—	—	—	—	—	—	—	—	—	—	1	25	411.1
—	—	—	—	—	—	—	—	—	—	1	166	618	411.2
—	—	—	—	1	319	—	—	—	—	—	6	354	411.3
1	81	—	—	—	—	—	—	—	—	16	273	1.170	412
—	—	—	—	—	—	—	—	—	—	13	176	412	412.1
1	81	—	—	—	—	—	—	—	—	3	97	758	412.2
2	137	—	—	—	—	—	—	—	—	—	15	278	413
1	75	—	—	—	—	—	—	—	—	—	4	143	413.1
1	62	—	—	—	—	—	—	—	—	—	11	135	413.2
—	—	1	111	—	—	—	—	—	—	—	25	309	414
2	154	1	104	—	—	—	—	—	—	—	16	338	415
—	—	—	—	—	—	—	—	—	—	—	261	691	416
—	—	—	—	—	—	—	—	—	—	—	241	626	416.1
—	—	—	—	—	—	—	—	—	—	—	20	65	416.2
—	—	—	—	—	—	—	—	—	—	—	162	430	417
—	—	—	—	—	—	—	—	—	—	—	1	1	418

segue TAV. 6A - Unità locali per numero di addetti e per ramo,

N. Classificazione	RAMI, CLASSI, SOTTOCLASSI E CATEGORIE DI ATTIVITÀ ECONOMICA	UNITÀ LOCALI									
		1	2	3 - 5		6 - 9		10 - 19		20 - 49	
		Unità locali	Unità locali	Unità locali	Addetti	Unità locali	Addetti	Unità locali	Addetti	Unità locali	Addetti
439.3	Produzione di nastri, fettucce, stringhe, trecce, passamanerie di fibre tessili	1	2	1	3	5	39	2	28	2	40
439.4	Produzione di manufatti e tessuti elastici	—	—	—	—	—	—	—	—	—	—
439.5	Produzione di cordami e spaghi di qualsiasi tipo di fibra	7	2	2	6	3	21	1	11	—	—
439.6	Produzione di articoli tessili diversi	13	10	6	23	3	23	1	16	3	84
439.7	Produzione di tubetti, rocchetti, navette, bobine, scardassi, fusi ecc. in fibra	4	2	—	—	—	—	—	—	—	—
439.8	Produzione di tulli, pizzi e merletti	43	1	—	—	—	—	—	—	—	—
439.9	Produzione di ricami	116	1	1	3	2	17	5	67	—	—
44	Industrie delle pelli e del cuoio	381	126	113	430	61	444	67	881	22	620
441	Concia e tintura delle pelli e del cuoio	29	5	5	17	4	29	3	35	4	127
442	Produzione di articoli in cuoio e affini	352	121	108	413	57	415	64	846	18	493
442.1	Produzione di marocchineria, articoli da viaggio e di articoli tecnici in cuoio	343	119	102	390	55	399	60	789	18	493
442.2	Produzione di guanti in pelle	9	2	6	23	2	16	4	57	—	—
45	Industrie delle calzature, di articoli d'abbigliamento e di biancheria per la casa	3.072	1.357	1.486	5.664	963	7.029	1.038	13.755	506	15.229
451	Produzione a macchina di calzature	1.300	1.058	1.257	4.804	812	5.927	730	9.358	335	10.479
451.1	Produzione a macchina di calzature e pantofole	175	308	566	2.224	488	3.555	468	5.888	249	8.136
451.2	Produzione di parti ed accessori per calzature	1.125	750	691	2.580	324	2.372	262	3.470	86	2.343
452	Produzione a mano e su misura di calzature	25	5	4	14	—	—	2	29	—	—
453	Confezione in serie di articoli di abbigliamento ed altre attività collegate	372	77	118	462	105	782	270	3.917	156	4.356
453.1	Confezione di articoli di vestiario in pelle	19	8	5	21	4	31	5	64	7	204
453.2	Confezione di vestiario esterno per donna, giovanetta e bambini	42	17	27	109	41	309	91	1.328	45	1.273
453.3	Confezione di vestiario esterno per uomo e ragazzo	19	10	16	63	26	196	81	1.224	72	1.967
453.4	Confezione di vestiario esterno di tipo speciale	6	1	11	36	3	24	22	309	5	136
453.5	Confezione di camicie e biancheria per uomo e ragazzo	13	3	6	27	5	39	23	333	7	214
453.6	Confezione di biancheria per donna e di corsetteria	20	2	6	22	4	26	10	146	3	98
453.7	Confezione di cappelli	63	17	19	74	12	87	10	119	6	170
453.8	Confezioni varie e accessorie per abbigliamento	48	10	17	66	7	49	22	313	11	294
453.9	Altre attività collegate all'industria dell'abbigliamento	142	9	11	44	3	21	6	81	—	—
454	Confezione su misura di vestiario e biancheria; modisterie	1.128	115	43	148	12	88	20	255	6	146
454.1	Confezione su misura di vestiario; modisterie	1.117	112	42	143	11	81	19	242	6	146
454.2	Confezione di biancheria su misura	11	3	1	5	1	7	1	13	—	—
455	Confezione di altri articoli tessili	210	84	51	191	25	174	7	81	4	81
455.1	Confezione di biancheria da casa e per l'arredamento	29	7	5	17	3	18	1	10	1	20
455.2	Produzione di articoli in materie tessili non altrove classificati	181	77	46	174	22	156	6	71	3	61
456	Confezione di pellicce	37	18	13	45	9	58	9	115	5	167
46	Industrie del legno e del mobile in legno	1.999	727	702	2.647	373	2.709	409	5.492	229	6.987
461	Segazione e preparazione industriale del legno	37	12	12	52	6	48	4	50	4	120
462	Produzione di prodotti semifiniti in legno	16	17	31	117	18	131	15	198	19	601
463	Produzione in serie di elementi di carpenteria, falegnameria e pavimenti in legno	905	344	236	863	86	601	73	949	23	644
463.1	Laboratori di falegnameria e carpenteria in legno	676	226	150	543	40	277	33	390	4	102
463.2	Produzione e/o posa in opera di falegnameria industriale per l'edilizia e di pavimenti in legno	217	109	80	295	43	301	39	544	17	496
463.3	Cantieri per carpenteria navale in legno	12	9	6	25	3	23	1	15	2	46
464	Costruzione di imballaggi in legno	13	4	20	82	5	37	13	173	11	340
465	Costruzione di altri oggetti in legno	183	66	80	308	49	361	48	610	22	651
465.1	Costruzione e riparazione di veicoli in legno e di parti in legno di autoveicoli	—	—	—	—	1	6	—	—	—	—
465.2	Costruzione di oggetti vari in legno	83	26	41	164	22	164	22	282	15	481
465.3	Laboratori di cornici e vetrai	100	40	39	144	26	191	26	328	7	170
466	Produzione di articoli in sughero, paglia, giunco e vimini; produzione di spazzole e pennelli	347	53	29	110	14	95	9	110	1	38
466.1	Produzione di articoli in sughero	4	3	2	8	1	9	—	—	—	—
466.2	Produzione di articoli in paglia, giunco e vimini	342	49	25	93	12	80	9	110	1	38
466.3	Produzione di spazzole, scope e pennelli	1	1	2	9	1	6	—	—	—	—
467	Industria del mobile e dell'arredamento in legno	498	231	294	1.115	195	1.436	247	3.402	149	4.593
467.1	Costruzione di mobili vari in legno	185	157	222	852	161	1.184	211	2.914	134	4.192
467.2	Costruzione di mobili e arredamenti in giunco, vimini, canne e simili	74	21	16	58	9	70	9	131	6	150
467.3	Produzione di materassi di ogni tipo	20	4	—	—	1	7	4	69	2	62
467.4	Lucidatura, laccatura e doratura di mobili e di altri oggetti in legno; restauro di mobili	219	49	56	205	24	175	23	288	7	189
47	Industrie della carta; stampa ed editoria	196	118	184	688	96	707	90	1.164	27	797
471	Produzione della pasta-carta, della carta e del cartone	—	—	—	—	—	—	1	16	1	30
472	Trasformazione della carta e del cartone, fabbricazione di articoli in carta, cartone e ovatta di cellulosa	31	21	56	208	39	299	43	573	16	458
473	Stampa e industrie affini	145	88	117	440	53	383	44	549	10	309
473.1	Stabilimenti per la stampa di giornali quotidiani	—	—	—	—	—	—	1	11	2	62
473.2	Altri stabilimenti di arti grafiche	82	76	105	393	51	369	39	494	7	222
473.3	Legatorie e rilegatorie	47	8	2	8	—	—	1	10	—	—
473.4	Industrie collegate alla stampa	16	4	10	39	2	14	3	34	1	25
474	Editoria	20	9	11	40	4	25	2	26	—	—
48	Industrie della gomma e dei manufatti di materie plastiche	228	102	123	484	72	528	72	940	41	1.159

classe, sottoclasse e categoria di attività economica

CON ADDETTI										UNITÀ LOCALI SENZA ADDETTI	TOTALE		N. Classificazione
50 - 99		100 - 199		200 - 499		500 - 999		1.000 e oltre			Unità locali	Addetti	
Unità locali	Addetti	Unità locali	Addetti	Unità locali	Addetti	Unità locali	Addetti	Unità locali	Addetti				
—	—	—	—	—	—	—	—	—	—	—	13	115	439.3
—	—	—	—	—	—	—	—	—	—	—	—	—	439.4
—	—	—	—	—	—	—	—	—	—	—	15	49	439.5
—	—	—	—	—	—	—	—	—	—	—	36	179	439.6
—	—	—	—	—	—	—	—	—	—	—	6	8	439.7
—	—	—	—	—	—	—	—	—	—	—	44	45	439.8
—	—	—	—	—	—	—	—	—	—	—	125	205	439.9
10	680	6	817	1	288	—	—	—	—	—	787	4.793	44
3	205	2	309	—	—	—	—	—	—	—	55	761	441
7	475	4	508	1	288	—	—	—	—	—	732	4.032	442
7	475	4	508	1	288	—	—	—	—	—	709	3.923	442.1
—	—	—	—	—	—	—	—	—	—	—	23	109	442.2
158	10.862	57	7.535	11	2.755	3	1.904	—	—	2	8.653	70.519	45
111	7.689	31	4.197	5	1.118	—	—	—	—	—	5.639	46.988	451
98	6.842	24	3.210	5	1.118	—	—	—	—	—	2.381	31.764	451.1
13	847	7	987	—	—	—	—	—	—	—	3.258	15.224	451.2
—	—	—	—	—	—	—	—	—	—	—	36	78	452
46	3.114	26	3.338	6	1.637	3	1.904	—	—	2	1.181	20.036	453
1	71	—	—	—	—	—	—	—	—	—	49	426	453.1
12	854	6	864	4	1.200	1	528	—	—	2	288	6.541	453.2
20	1.351	14	1.649	1	215	2	1.376	—	—	—	261	8.080	453.3
2	112	2	241	1	222	—	—	—	—	—	53	1.088	453.4
3	170	4	584	—	—	—	—	—	—	—	64	1.386	453.5
5	347	—	—	—	—	—	—	—	—	—	50	663	453.6
2	149	—	—	—	—	—	—	—	—	—	129	696	453.7
1	60	—	—	—	—	—	—	—	—	—	116	850	453.8
—	—	—	—	—	—	—	—	—	—	—	171	306	453.9
1	59	—	—	—	—	—	—	—	—	—	1.325	2.054	454
1	59	—	—	—	—	—	—	—	—	—	1.308	2.012	454.1
—	—	—	—	—	—	—	—	—	—	—	17	42	454.2
—	—	—	—	—	—	—	—	—	—	—	381	905	455
—	—	—	—	—	—	—	—	—	—	—	46	108	455.1
—	—	—	—	—	—	—	—	—	—	—	335	797	455.2
—	—	—	—	—	—	—	—	—	—	—	91	458	456
53	3.481	19	2.355	2	469	—	—	—	—	7	4.520	27.593	46
2	150	—	—	—	—	—	—	—	—	—	77	481	461
5	338	3	424	—	—	—	—	—	—	1	125	1.859	462
3	198	—	—	—	—	—	—	—	—	—	1.670	4.848	463
2	131	—	—	—	—	—	—	—	—	—	1.131	2.571	463.1
1	67	—	—	—	—	—	—	—	—	—	506	2.138	463.2
—	—	—	—	—	—	—	—	—	—	—	33	139	463.3
2	100	1	131	—	—	—	—	—	—	—	69	884	464
2	165	—	—	—	—	—	—	—	—	1	451	2.410	465
—	—	—	—	—	—	—	—	—	—	—	1	6	465.1
1	72	—	—	—	—	—	—	—	—	1	211	1.298	465.2
1	93	—	—	—	—	—	—	—	—	—	239	1.106	465.3
1	55	—	—	—	—	—	—	—	—	—	454	861	466
—	—	—	—	—	—	—	—	—	—	—	10	27	466.1
1	55	—	—	—	—	—	—	—	—	—	439	816	466.2
—	—	—	—	—	—	—	—	—	—	—	5	18	466.3
38	2.475	15	1.800	2	469	—	—	—	—	5	1.674	16.250	467
35	2.274	14	1.692	2	469	—	—	—	—	4	1.125	14.076	467.1
2	151	1	108	—	—	—	—	—	—	—	138	784	467.2
1	50	—	—	—	—	—	—	—	—	—	32	216	467.3
—	—	—	—	—	—	—	—	—	—	1	379	1.174	467.4
3	179	4	469	2	600	1	528	—	—	—	721	5.564	47
1	61	2	214	1	237	1	528	—	—	—	7	1.086	471
2	118	2	255	1	363	—	—	—	—	—	211	2.347	472
—	—	—	—	—	—	—	—	—	—	—	457	2.002	473
—	—	—	—	—	—	—	—	—	—	—	3	73	473.1
—	—	—	—	—	—	—	—	—	—	—	360	1.712	473.2
—	—	—	—	—	—	—	—	—	—	—	58	81	473.3
—	—	—	—	—	—	—	—	—	—	—	36	136	473.4
—	—	—	—	—	—	—	—	—	—	—	46	129	474
12	940	6	958	1	204	1	943	—	—	1	659	6.588	48

segue TAV. 6A - Unità locali per numero di addetti e per ramo,

N. Classificazione	RAMI, CLASSI, SOTTOCLASSI E CATEGORIE DI ATTIVITÀ ECONOMICA	UNITÀ LOCALI									
		1	2	3 - 5		6 - 9		10 - 19		20 - 49	
		Unità locali	Unità locali	Unità locali	Addetti	Unità locali	Addetti	Unità locali	Addetti	Unità locali	Addetti
481	<i>Industria della gomma</i>	20	12	20	75	9	65	11	157	9	255
481.1	Produzione di pneumatici	1	—	—	—	—	—	—	—	—	—
481.2	Produzione di altri articoli in gomma	19	12	20	75	9	65	11	157	9	255
482	<i>Ricostruzione di pneumatici, vulcanizzazione e riparazione di pneumatici</i>	98	30	17	63	4	32	6	67	2	61
483	<i>Industria dei prodotti delle materie plastiche</i>	110	60	86	346	59	431	55	716	30	843
49	Industrie manifatturiere diverse	447	156	133	496	78	578	54	745	43	1.372
491	<i>Produzione di oreficeria, argenteria, bigiotteria e taglio delle pietre preziose</i>	143	43	40	157	20	142	12	185	8	238
491.1	Produzione di oreficeria, argenteria, bigiotteria e coniazione di monete e medaglie	137	43	38	147	20	142	12	185	8	238
491.2	Lavorazione di pietre dure e preziose per gioielleria e per uso industriale	6	—	2	10	—	—	—	—	—	—
492	<i>Costruzione di strumenti musicali e relativi accessori</i>	196	80	66	241	39	290	24	311	27	894
493	<i>Laboratori fotografici e cinematografici</i>	15	7	8	29	3	22	3	44	1	22
493.1	Sviluppo e stampa di films cinematografici	1	—	—	—	—	—	—	—	—	—
493.2	Produzione, sincronizzazione e doppiaggio di films	—	1	2	6	1	9	—	—	1	22
493.3	Laboratori fotografici	14	6	6	23	2	13	3	44	—	—
494	<i>Costruzione di giochi, giocattoli e articoli sportivi</i>	29	7	7	28	7	52	9	119	4	138
494.1	Costruzione di giochi	3	1	1	4	3	23	1	16	3	93
494.2	Costruzione di giocattoli e loro parti	23	5	3	13	3	22	4	58	1	45
494.3	Costruzione di articoli sportivi	3	1	3	11	1	7	4	45	—	—
495	<i>Altre industrie manifatturiere non altrove classificate</i>	50	14	9	29	7	55	6	86	2	55
496	<i>Industria del confezionamento</i>	14	5	3	12	2	17	—	—	1	25
496.1	Confezionamento di generi alimentari	2	3	2	9	—	—	—	—	1	25
496.2	Confezionamento di generi non alimentari	12	2	1	3	2	17	—	—	—	—
5	Industrie delle costruzioni e delle installazioni di impianti per l'edilizia	6.515	2.177	3.216	12.074	1.319	9.297	460	5.799	120	3.387
50	Edilizia e genio civile	6.515	2.177	3.216	12.074	1.319	9.297	460	5.799	120	3.387
501	<i>Costruzioni edili - restauro e manutenzione di fabbricati</i>	3.405	1.230	2.304	8.735	1.027	7.236	331	4.147	82	2.314
501.1	Costruzioni d'immobili per abitazione ed altri usi	2.988	1.132	2.178	8.253	977	6.881	316	3.955	80	2.264
501.2	Attività ausiliarie delle costruzioni	417	98	126	482	50	355	15	192	2	50
502	<i>Genio civile</i>	258	160	253	966	120	867	63	793	26	769
502.1	Costruzione di strade e lavori in terra	226	108	166	637	93	674	40	511	18	519
502.2	Costruzione di opere specializzate	32	52	87	329	27	193	23	282	8	250
503	<i>Installazione di impianti per l'edilizia</i>	1.017	471	382	1.380	127	894	56	736	11	281
503.1	Installazione di impianti di riscaldamento, di condizionamento, idrico-sanitari e di distribuzione di gas e di acqua calda	569	295	229	839	88	618	39	506	7	186
503.2	Installazione di impianti elettrici per l'edilizia	448	176	153	541	39	276	17	230	4	95
504	<i>Attività di finiture dell'edilizia</i>	1.835	316	277	993	45	300	10	123	1	23
6	Commercio, pubblici esercizi e alberghi; riparazioni di beni di consumo e di veicoli	23.778	12.961	6.858	24.606	1.521	10.729	679	8.673	199	5.794
6A	Commercio, pubblici esercizi e alberghi	21.504	11.939	5.994	21.435	1.308	9.242	614	7.854	190	5.518
61	Commercio all'ingrosso	1.177	825	997	3.724	404	2.908	219	2.808	102	3.011
611	<i>Commercio all'ingrosso di materie prime agricole, di animali vivi, di materie prime tessili e di semilavorati</i>	256	118	91	332	20	143	8	96	4	129
611.1	Commercio all'ingrosso di cereali e legumi secchi	30	13	8	27	6	43	—	—	—	—
611.2	Commercio all'ingrosso di sementi, foraggi, piante officinali e semi oleosi	90	25	17	59	1	6	1	16	2	71
611.3	Commercio all'ingrosso di sostanze fertilizzanti, concimi ed altri prodotti chimici per l'agricoltura	25	12	14	50	4	27	1	13	—	—
611.4	Commercio all'ingrosso di fiori e piante	6	8	3	13	1	9	—	—	1	33
611.5	Commercio all'ingrosso di animali vivi	67	18	10	38	—	—	1	14	—	—
611.6	Commercio all'ingrosso di fibre tessili gregge e semilavorate	—	1	1	4	—	—	—	—	—	—
611.7	Commercio all'ingrosso di cuoio e pelli gregge e lavorate	37	41	35	128	8	58	5	53	1	25
611.8	Commercio all'ingrosso di pelli gregge e conciate per pellicceria	1	—	3	13	—	—	—	—	—	—
611.9	Commercio all'ingrosso di tabacco greggio	—	—	—	—	—	—	—	—	—	—
612	<i>Commercio all'ingrosso di combustibili; di minerali e prodotti chimici per l'industria</i>	49	34	62	239	30	214	16	210	8	236
612.1	Commercio all'ingrosso di prodotti petroliferi e lubrificanti	21	19	35	138	20	138	11	150	7	215
612.2	Commercio all'ingrosso di combustibili solidi	5	1	7	26	—	—	—	—	—	—
612.3	Commercio all'ingrosso di metalli ferrosi semilavorati	2	3	7	28	4	33	4	49	—	—
612.4	Commercio all'ingrosso di minerali	—	4	1	4	—	—	—	—	—	—
612.5	Commercio all'ingrosso di metalli non ferrosi e prodotti semilavorati	1	1	2	8	2	13	—	—	1	21
612.6	Commercio all'ingrosso di prodotti chimici industriali, oli e grassi industriali di origine vegetale e animale; di gomma greggia	20	6	10	35	4	30	1	11	—	—
613	<i>Commercio all'ingrosso di legname, di materiale da costruzione e di articoli per installazione</i>	94	85	119	457	43	317	29	381	11	322
613.1	Commercio all'ingrosso di legname, semilavorati in legno e legno artificiale	29	27	37	143	14	104	8	111	2	51
613.2	Commercio all'ingrosso di materiali da costruzione	55	47	63	239	21	154	16	199	7	202
613.3	Commercio all'ingrosso di articoli per installazioni	8	11	19	75	8	59	3	41	2	69
613.4	Commercio all'ingrosso di vetro piano	2	—	—	—	—	—	2	30	—	—

classe, sottoclasse e categoria di attività economica

CON ADDETTI										UNITÀ LOCALI SENZA ADDETTI	TOTALE		N. Classifi- cazione	
50 - 99		100 - 199		200 - 499		500 - 999		1.000 e oltre			Unità locali	Addetti		
Unità locali	Addetti	Unità locali	Addetti	Unità locali	Addetti	Unità locali	Addetti	Unità locali	Addetti					
4	340	3	502	—	—	1	943	—	—	—	89	2.381	481	
—	—	—	—	—	—	—	—	—	—	—	1	1	481.1	
4	340	3	502	—	—	1	943	—	—	—	88	2.380	481.2	
—	—	—	—	—	—	—	—	—	—	—	157	381	482	
8	600	3	456	1	204	—	—	—	—	—	413	3.826	483	
22	1.501	8	1.104	4	999	2	1.132	—	—	—	1	948	8.686	49
1	69	—	—	1	224	—	—	—	—	—	268	1.244	491	
1	69	—	—	1	224	—	—	—	—	—	260	1.228	491.1	
—	—	—	—	—	—	—	—	—	—	—	8	16	491.2	
14	972	7	990	3	775	2	1.132	—	—	—	458	5.961	492	
2	103	—	—	—	—	—	—	—	—	—	1	40	249	493
—	—	—	—	—	—	—	—	—	—	—	1	1	1	493.1
2	103	—	—	—	—	—	—	—	—	—	5	39	39	493.2
4	287	—	—	—	—	—	—	—	—	—	1	34	209	493.3
1	82	—	—	—	—	—	—	—	—	—	67	667	494	494
3	205	—	—	—	—	—	—	—	—	—	13	223	223	494.1
—	—	—	—	—	—	—	—	—	—	—	42	376	376	494.2
1	70	1	114	—	—	—	—	—	—	—	12	68	68	494.3
—	—	—	—	—	—	—	—	—	—	—	90	487	487	495
—	—	—	—	—	—	—	—	—	—	—	25	78	78	496
—	—	—	—	—	—	—	—	—	—	—	8	42	42	496.1
—	—	—	—	—	—	—	—	—	—	—	17	36	36	496.2
17	1.138	4	576	2	647	—	—	—	—	—	52	13.882	43.787	5
17	1.138	4	576	2	647	—	—	—	—	—	52	13.882	43.787	50
7	486	—	—	2	647	—	—	—	—	—	32	8.420	29.430	501
7	486	—	—	2	647	—	—	—	—	—	31	7.711	27.738	501.1
—	—	—	—	—	—	—	—	—	—	—	1	709	1.692	501.2
9	579	4	576	—	—	—	—	—	—	—	11	904	5.128	502
6	378	3	450	—	—	—	—	—	—	—	6	666	3.611	502.1
3	201	1	126	—	—	—	—	—	—	—	5	238	1.517	502.2
1	73	—	—	—	—	—	—	—	—	—	8	2.073	5.323	503
—	—	—	—	—	—	—	—	—	—	—	5	1.232	3.308	503.1
1	73	—	—	—	—	—	—	—	—	—	3	841	2.015	503.2
—	—	—	—	—	—	—	—	—	—	—	1	2.485	3.906	504
28	1.861	3	345	—	—	—	—	—	—	—	218	46.245	101.708	6
27	1.763	3	345	—	—	—	—	—	—	—	204	41.783	91.539	6A
18	1.147	2	239	—	—	—	—	—	—	—	10	3.754	16.664	61
—	—	—	—	—	—	—	—	—	—	—	1	498	1.192	611
—	—	—	—	—	—	—	—	—	—	—	1	58	126	611.1
—	—	—	—	—	—	—	—	—	—	—	136	292	292	611.2
—	—	—	—	—	—	—	—	—	—	—	56	139	139	611.3
—	—	—	—	—	—	—	—	—	—	—	19	77	77	611.4
—	—	—	—	—	—	—	—	—	—	—	96	155	155	611.5
—	—	—	—	—	—	—	—	—	—	—	2	6	6	611.6
—	—	—	—	—	—	—	—	—	—	—	127	383	383	611.7
—	—	—	—	—	—	—	—	—	—	—	4	14	14	611.8
—	—	—	—	—	—	—	—	—	—	—	—	—	—	611.9
1	52	—	—	—	—	—	—	—	—	—	200	1.068	1.068	612
1	52	—	—	—	—	—	—	—	—	—	114	752	752	612.1
—	—	—	—	—	—	—	—	—	—	—	13	33	33	612.2
—	—	—	—	—	—	—	—	—	—	—	20	118	118	612.3
—	—	—	—	—	—	—	—	—	—	—	5	12	12	612.4
—	—	—	—	—	—	—	—	—	—	—	7	45	45	612.5
—	—	—	—	—	—	—	—	—	—	—	41	108	108	612.6
3	193	—	—	—	—	—	—	—	—	—	1	385	1.934	613
—	—	—	—	—	—	—	—	—	—	—	117	492	492	613.1
2	136	—	—	—	—	—	—	—	—	—	1	212	1.079	613.2
1	57	—	—	—	—	—	—	—	—	—	52	331	331	613.3
—	—	—	—	—	—	—	—	—	—	—	4	32	32	613.4

segue TAV. 6A - Unità locali per numero di addetti e per ramo,

N. Classificazione	RAMI, CLASSI, SOTTOCLASSI E CATEGORIE DI ATTIVITÀ ECONOMICA	UNITÀ LOCALI									
		1	2	3 - 5		6 - 9		10 - 19		20 - 49	
		Unità locali	Unità locali	Unità locali	Addetti	Unità locali	Addetti	Unità locali	Addetti	Unità locali	Addetti
614	<i>Commercio all'ingrosso di macchine, attrezzature e veicoli</i>	77	61	93	341	46	336	23	280	9	272
614.1	Commercio all'ingrosso di macchine utensili per metallo, legno, plastica e pietra	11	5	16	64	3	24	—	—	2	70
614.2	Commercio all'ingrosso di macchine per costruzioni edili	5	4	5	18	2	18	2	21	1	22
614.3	Commercio all'ingrosso di macchine per l'industria tessile; di macchine da cucire e per maglieria	5	2	6	18	3	23	3	32	—	—
614.4	Commercio all'ingrosso di macchine e attrezzature per ufficio	7	6	8	36	7	52	2	20	3	72
614.5	Commercio all'ingrosso di altre macchine, utensileria e attrezzature per l'industria, il commercio e la navigazione	17	25	25	82	11	79	1	10	1	47
614.6	Commercio all'ingrosso di macchine, accessori e attrezzi agricoli, compresi i trattori	15	3	9	35	3	20	3	34	1	31
614.7	Commercio all'ingrosso di veicoli e accessori	17	16	24	88	17	120	12	163	1	30
615	<i>Commercio all'ingrosso di mobili, elettrodomestici, apparecchi radio-televisivi, casalinghi e ferramenta</i>	88	58	115	428	36	257	27	348	13	381
615.1	Commercio all'ingrosso di mobili in legno, metallo e materie sintetiche	12	13	11	39	3	22	—	—	—	—
615.2	Commercio all'ingrosso di articoli in ferro ed in altri metalli	14	7	17	65	13	92	4	50	4	142
615.3	Commercio all'ingrosso di apparecchi radio-televisivi, strumenti musicali, dischi e relativi accessori	9	4	16	57	3	22	5	62	—	—
615.4	Commercio all'ingrosso di materiali radioelettrici, telefonici e televisivi	10	6	14	58	5	35	6	81	3	91
615.5	Commercio all'ingrosso di apparecchi elettrodomestici	8	7	23	87	5	37	5	70	1	22
615.6	Commercio all'ingrosso di porcellane, vetterie e casalinghi	18	7	13	46	5	34	4	51	4	102
615.7	Commercio all'ingrosso di vernici e colori	10	13	19	68	1	7	3	34	—	—
615.8	Commercio all'ingrosso di carte da parati e stucchi	3	—	1	5	1	8	—	—	1	24
615.9	Commercio all'ingrosso di mobili ed oggetti di arredamento in canna, vimini, giunco, sughero e paglia	4	1	1	3	—	—	—	—	—	—
616	<i>Commercio all'ingrosso di prodotti tessili, di abbigliamento, di calzature e articoli in cuoio e pelli</i>	161	122	129	491	56	398	19	228	9	255
616.1	Commercio all'ingrosso di vestiario, di cappelli, di ombrelli e accessori di abbigliamento	27	18	28	114	19	136	7	81	3	80
616.2	Commercio all'ingrosso di pellicce	2	—	1	4	1	8	1	16	—	—
616.3	Commercio all'ingrosso di tessuti per l'abbigliamento e l'arredamento	6	7	20	76	3	23	3	33	2	60
616.4	Commercio all'ingrosso di camicie, biancheria per uso personale, maglieria e simili	9	14	14	58	8	52	—	—	—	—
616.5	Commercio all'ingrosso di articoli per merceria e per passamaneria	23	16	12	46	2	16	2	27	—	—
616.6	Commercio all'ingrosso di calzature ed accessori per calzature	79	52	43	159	18	125	5	59	1	27
616.7	Commercio all'ingrosso di pelletterie	10	12	5	16	1	7	1	12	3	88
616.8	Commercio all'ingrosso di articoli tessili per la casa e di tappeti e materassi	5	3	6	18	4	31	—	—	—	—
617	<i>Commercio all'ingrosso di prodotti alimentari, bevande e tabacco</i>	334	272	303	1.137	136	972	76	983	37	1.077
617.1	Commercio all'ingrosso di prodotti ortofrutticoli freschi, congelati e surgelati	92	81	84	316	42	294	24	293	22	614
617.2	Commercio all'ingrosso di carni fresche, congelate, surgelate e di salumi, pollame, selvaggina e uova	60	29	40	146	12	88	10	143	2	54
617.3	Commercio all'ingrosso di latte, burro e formaggi	22	17	19	74	20	156	12	155	1	20
617.4	Commercio all'ingrosso di oli e grassi alimentari	5	4	2	9	—	—	—	—	—	—
617.5	Commercio all'ingrosso di bevande alcoliche ed analcoliche, di alcool per liquori ed aceto	84	76	65	239	21	147	1	10	—	—
617.6	Commercio all'ingrosso di caffè, the, cacao e spezie	6	4	1	4	1	7	—	—	—	—
617.7	Commercio all'ingrosso di prodotti ittici, freschi, surgelati e comunque conservati	16	20	23	91	5	35	2	21	1	23
617.8	Commercio all'ingrosso specializzato di altri prodotti alimentari non altrove classificati e generi di monopolio	34	25	44	161	17	124	14	177	6	207
617.9	Commercio all'ingrosso despecializzato	15	16	25	97	18	121	13	184	5	159
618	<i>Commercio all'ingrosso di prodotti farmaceutici, sanitari, di bellezza e di detersivi</i>	44	37	34	120	17	129	8	108	6	200
618.1	Commercio all'ingrosso di prodotti farmaceutici	2	4	7	22	5	40	5	64	5	179
618.2	Commercio all'ingrosso di strumenti ed apparecchi sanitari	14	11	11	40	5	37	—	—	—	—
618.3	Commercio all'ingrosso di articoli di profumeria	16	10	10	35	1	6	—	—	—	—
618.4	Commercio all'ingrosso di saponi, detersivi, prodotti per la lucidatura e simili	12	12	6	23	6	46	3	44	1	21
619	<i>Commercio all'ingrosso di altri prodotti non alimentari</i>	74	38	51	179	20	142	13	174	5	139
619.1	Commercio all'ingrosso di carta, cartone e articoli di cartoleria	21	9	16	56	7	51	4	52	1	24
619.2	Commercio all'ingrosso di libri	9	2	8	28	1	6	1	12	—	—
619.3	Commercio all'ingrosso di articoli per fotografia, cinematografia, ottica e di strumenti scientifici	3	1	3	10	2	13	1	14	—	—
619.4	Commercio all'ingrosso di orologi e di articoli di gioielleria	10	7	3	10	1	9	2	27	2	70
619.5	Commercio all'ingrosso di giocattoli	3	2	3	10	2	15	3	34	1	21
619.6	Commercio all'ingrosso di articoli sportivi	2	1	1	4	—	—	1	17	—	—
619.7	Commercio all'ingrosso di prodotti non alimentari non altrove classificati	26	16	17	61	7	48	1	18	1	24
62	<i>Commercio all'ingrosso di materiali vari da recupero</i>	84	35	30	111	11	78	3	47	1	29
621	<i>Commercio all'ingrosso di rottami metallici</i>	65	27	20	76	9	64	3	47	—	—
622	<i>Commercio all'ingrosso di altri prodotti di raccolta</i>	19	8	10	35	2	14	—	—	1	29

classe, sottoclasse e categoria di attività economica

CON ADDETTI										UNITÀ LOCALI SENZA ADDETTI	TOTALE		N. Classificazione
50 - 99		100 - 199		200 - 499		500 - 999		1.000 e oltre			Unità locali	Addetti	
Unità locali	Addetti	Unità locali	Addetti	Unità locali	Addetti	Unità locali	Addetti	Unità locali	Addetti				
3	198	—	—	—	—	—	—	—	—	4	316	1.626	614
—	—	—	—	—	—	—	—	—	—	1	38	179	614.1
—	—	—	—	—	—	—	—	—	—	—	19	92	614.2
—	—	—	—	—	—	—	—	—	—	—	19	82	614.3
—	—	—	—	—	—	—	—	—	—	—	33	199	614.4
1	73	—	—	—	—	—	—	—	—	2	83	358	614.5
1	65	—	—	—	—	—	—	—	—	—	35	206	614.6
1	60	—	—	—	—	—	—	—	—	1	89	510	614.7
—	—	—	—	—	—	—	—	—	—	1	338	1.618	615
—	—	—	—	—	—	—	—	—	—	—	39	99	615.1
—	—	—	—	—	—	—	—	—	—	—	59	377	615.2
—	—	—	—	—	—	—	—	—	—	—	37	158	615.3
—	—	—	—	—	—	—	—	—	—	—	44	287	615.4
—	—	—	—	—	—	—	—	—	—	1	50	238	615.5
—	—	—	—	—	—	—	—	—	—	—	51	265	615.6
—	—	—	—	—	—	—	—	—	—	—	46	145	615.7
—	—	—	—	—	—	—	—	—	—	—	6	40	615.8
—	—	—	—	—	—	—	—	—	—	—	6	9	615.9
1	66	—	—	—	—	—	—	—	—	—	497	1.843	616
—	—	—	—	—	—	—	—	—	—	—	102	474	616.1
—	—	—	—	—	—	—	—	—	—	—	5	30	616.2
—	—	—	—	—	—	—	—	—	—	—	41	212	616.3
—	—	—	—	—	—	—	—	—	—	—	45	147	616.4
1	66	—	—	—	—	—	—	—	—	—	56	210	616.5
—	—	—	—	—	—	—	—	—	—	—	198	553	616.6
—	—	—	—	—	—	—	—	—	—	—	32	157	616.7
—	—	—	—	—	—	—	—	—	—	—	18	60	616.8
8	515	2	239	—	—	—	—	—	—	2	1.170	5.801	617
6	371	1	125	—	—	—	—	—	—	—	352	2.267	617.1
—	—	—	—	—	—	—	—	—	—	—	153	549	617.2
—	—	—	—	—	—	—	—	—	—	—	91	461	617.3
—	—	—	—	—	—	—	—	—	—	—	11	22	617.4
—	—	—	—	—	—	—	—	—	—	2	249	632	617.5
—	—	—	—	—	—	—	—	—	—	—	12	25	617.6
—	—	—	—	—	—	—	—	—	—	—	67	226	617.7
—	—	—	—	—	—	—	—	—	—	—	140	753	617.8
2	144	1	114	—	—	—	—	—	—	—	95	866	617.9
2	123	—	—	—	—	—	—	—	—	1	149	798	618
2	123	—	—	—	—	—	—	—	—	—	30	438	618.1
—	—	—	—	—	—	—	—	—	—	1	42	113	618.2
—	—	—	—	—	—	—	—	—	—	—	37	77	618.3
—	—	—	—	—	—	—	—	—	—	—	40	170	618.4
—	—	—	—	—	—	—	—	—	—	—	201	784	619
—	—	—	—	—	—	—	—	—	—	—	58	222	619.1
—	—	—	—	—	—	—	—	—	—	—	21	59	619.2
—	—	—	—	—	—	—	—	—	—	—	10	42	619.3
—	—	—	—	—	—	—	—	—	—	—	25	140	619.4
—	—	—	—	—	—	—	—	—	—	—	14	87	619.5
—	—	—	—	—	—	—	—	—	—	—	5	25	619.6
—	—	—	—	—	—	—	—	—	—	—	68	209	619.7
—	—	—	—	—	—	—	—	—	—	—	164	419	62
—	—	—	—	—	—	—	—	—	—	—	124	306	621
—	—	—	—	—	—	—	—	—	—	—	40	113	622

segue TAV. 6A - Unità locali per numero di addetti e per ramo,

N. Classificazione	RAMI, CLASSI, SOTTOCLASSI E CATEGORIE DI ATTIVITÀ ECONOMICA	UNITÀ LOCALI									
		1	2	3 - 5		6 - 9		10 - 19		20 - 49	
		Unità locali	Unità locali	Unità locali	Addetti	Unità locali	Addetti	Unità locali	Addetti	Unità locali	Addetti
63	Intermediari del commercio	3.087	554	254	897	27	188	5	68	—	—
631	<i>Intermediari del commercio di materie prime agricole, di animali vivi, di materie prime tessili e di semilavorati</i>	117	21	7	25	—	—	—	—	—	—
632	<i>Intermediari del commercio di combustibili, minerali e prodotti chimici per la tecnica e l'industria</i>	102	14	6	20	—	—	—	—	—	—
633	<i>Intermediari del commercio di legname e materiale da costruzione</i>	154	25	11	41	—	—	1	14	—	—
634	<i>Intermediari del commercio di macchine e materiale per l'industria, il commercio, la navigazione e l'agricoltura e di veicoli</i>	295	38	22	76	1	6	—	—	—	—
635	<i>Intermediari del commercio di mobili, articoli per la casa e ferramenta</i>	446	99	60	213	3	20	—	—	—	—
636	<i>Intermediari del commercio di prodotti tessili, di abbigliamento, di calzature e articoli in cuoio</i>	513	141	76	266	10	69	1	17	—	—
637	<i>Intermediari del commercio di prodotti alimentari, bevande e tabacco</i>	472	75	16	56	4	28	1	12	—	—
638	<i>Intermediari del commercio specializzato di altri prodotti</i>	810	121	44	158	7	48	1	10	—	—
639	<i>Intermediari del commercio di prodotti diversi, attività associate senza prevalenza</i>	178	20	12	42	2	17	1	15	—	—
64	Commercio al minuto di prodotti alimentari, di articoli di abbigliamento, di arredamento e per la casa; farmacie	11.433	7.045	2.568	8.944	348	2.434	105	1.310	18	447
641	<i>Commercio al minuto di prodotti ortofrutticoli e lattiero caseari; di carne, pesce e pasticceria</i>	3.353	2.103	588	2.001	64	442	12	152	2	47
641.1	<i>Commercio al minuto di frutta, legumi e patate</i>	1.174	459	62	203	—	—	—	—	—	—
641.2	<i>Commercio al minuto di latte e prodotti lattiero caseari</i>	130	75	24	82	1	7	—	—	—	—
641.3	<i>Commercio al minuto di carni bovine, ovine, caprine e suine fresche e congelate</i>	653	763	161	525	10	69	1	10	—	—
641.4	<i>Commercio al minuto di carni equine</i>	9	5	1	4	—	—	—	—	—	—
641.5	<i>Commercio al minuto di pesci, crostacei e molluschi</i>	444	112	24	80	3	18	—	—	—	—
641.6	<i>Commercio al minuto di pollame, selvaggina e uova</i>	144	77	23	77	—	—	—	—	—	—
641.7	<i>Commercio al minuto di pane, con e senza annesso forno e con eventuale annessa vendita di prodotti alimentari e non alimentari</i>	126	150	117	422	19	124	2	26	—	—
641.8	<i>Commercio al minuto di pasticceria, dolci e di confetteria</i>	111	83	84	295	21	156	6	79	—	—
641.9	<i>Commercio al minuto di prodotti alimentari vari</i>	562	379	92	313	10	68	3	37	2	47
642	<i>Commercio al minuto di bevande, oli e di altri prodotti alimentari non altrove classificati; tabaccherie</i>	2.188	1.819	469	1.604	73	525	37	478	5	114
642.1	<i>Commercio al minuto di bevande e olio</i>	195	83	25	86	2	14	1	15	—	—
642.2	<i>Commercio al minuto di prodotti del tabacco e altri generi di monopolio</i>	377	433	57	184	2	16	—	—	—	—
642.3	<i>Commercio al minuto specializzato di altri prodotti alimentari</i>	93	66	22	76	1	6	—	—	—	—
642.4	<i>Commercio al minuto alimentare despecializzato</i>	1.523	1.237	365	1.258	68	489	36	463	5	114
643	<i>Farmacie</i>	148	101	181	689	23	158	2	21	—	—
644	<i>Commercio al minuto di articoli sanitari e di prodotti di bellezza</i>	355	199	67	230	9	56	1	10	—	—
644.1	<i>Commercio al minuto di strumenti ed articoli medicali, chirurgici ed ortopedici</i>	57	33	13	43	2	13	—	—	—	—
644.2	<i>Erboristerie</i>	36	10	1	4	—	—	—	—	—	—
644.3	<i>Commercio al minuto di profumeria, saponi, prodotti per toeletta e per l'igiene della persona</i>	205	106	33	109	4	25	—	—	—	—
644.4	<i>Commercio al minuto di colori e vernici</i>	57	50	20	74	3	18	1	10	—	—
645	<i>Commercio al minuto di articoli di abbigliamento</i>	2.518	1.289	520	1.797	57	390	14	162	2	62
645.1	<i>Commercio al minuto di confezioni per uomo e ragazzo</i>	453	358	177	623	25	166	10	116	2	62
645.2	<i>Commercio al minuto di confezioni per donna e ragazza</i>	427	244	119	423	17	122	2	24	—	—
645.3	<i>Commercio al minuto di confezioni per bambini</i>	88	67	35	119	2	13	1	12	—	—
645.4	<i>Commercio al minuto di stoffe per abbigliamento</i>	209	123	44	148	1	9	—	—	—	—
645.5	<i>Commercio al minuto di biancheria, camicie, cappelli, ombrelli</i>	507	237	65	221	4	27	—	—	—	—
645.6	<i>Commercio al minuto di merceria e ricami</i>	810	248	68	222	5	35	—	—	—	—
645.7	<i>Commercio al minuto di pellicce e di pelli per pellicceria</i>	24	12	12	41	3	18	1	10	—	—
646	<i>Commercio al minuto di calzature e pelletteria</i>	680	367	108	378	18	131	1	15	—	—
646.1	<i>Commercio al minuto di calzature e articoli per calzolerie</i>	596	296	86	305	17	124	1	15	—	—
646.2	<i>Commercio al minuto di articoli di pelletteria e da viaggio</i>	84	71	22	73	1	7	—	—	—	—
647	<i>Commercio al minuto di tessuti per arredamento</i>	254	100	39	133	3	21	1	12	—	—
647.1	<i>Commercio al minuto di tessuti per arredamento e tappeti</i>	59	33	24	82	1	6	1	12	—	—
647.2	<i>Commercio al minuto di biancheria da tavola e da casa</i>	195	67	15	51	2	15	—	—	—	—
648	<i>Commercio al minuto di mobili, apparecchi e materiali per la casa</i>	1.361	786	444	1.575	78	547	26	298	6	150
648.1	<i>Commercio al minuto di mobili in legno, vimini, canne, giunchi e materassi</i>	260	149	134	489	43	310	9	101	4	105
648.2	<i>Commercio al minuto di articoli casalinghi, di ceramica e vetreria</i>	367	165	53	186	5	35	3	36	—	—
648.3	<i>Commercio al minuto di apparecchi elettrodomestici, macchine da cucire e per maglieria</i>	255	159	92	321	6	37	2	22	—	—
648.4	<i>Commercio al minuto di apparecchi radio, di televisori, di giradischi, di registratori e dischi; articoli di illuminazione</i>	202	130	65	231	9	62	5	53	1	23
648.5	<i>Commercio al minuto di semilavorati in legno, sughero, vimini e articoli in plastica</i>	17	12	4	13	—	—	1	10	1	22

classe, sottoclasse e categoria di attività economica

CON ADDETTI										UNITÀ LOCALI SENZA ADDETTI	TOTALE		N. Classifi- cazione
50 - 99		100 - 199		200 - 499		500 - 999		1.000 e oltre			Unità locali	Addetti	
Unità locali	Addetti	Unità locali	Addetti	Unità locali	Addetti	Unità locali	Addetti	Unità locali	Addetti				
—	—	—	—	—	—	—	—	—	—	3	3.930	5.348	63
—	—	—	—	—	—	—	—	—	—	—	145	184	631
—	—	—	—	—	—	—	—	—	—	—	122	150	632
—	—	—	—	—	—	—	—	—	—	—	191	259	633
—	—	—	—	—	—	—	—	—	—	1	357	453	634
—	—	—	—	—	—	—	—	—	—	1	609	877	635
—	—	—	—	—	—	—	—	—	—	—	741	1.147	636
—	—	—	—	—	—	—	—	—	—	—	568	718	637
—	—	—	—	—	—	—	—	—	—	1	984	1.268	638
—	—	—	—	—	—	—	—	—	—	—	213	292	639
2	129	—	—	—	—	—	—	—	—	80	21.599	38.787	64
—	—	—	—	—	—	—	—	—	—	7	6.129	10.201	641
—	—	—	—	—	—	—	—	—	—	1	1.696	2.295	641.1
—	—	—	—	—	—	—	—	—	—	1	231	369	641.2
—	—	—	—	—	—	—	—	—	—	4	1.592	2.783	641.3
—	—	—	—	—	—	—	—	—	—	—	15	23	641.4
—	—	—	—	—	—	—	—	—	—	—	583	766	641.5
—	—	—	—	—	—	—	—	—	—	—	244	375	641.6
—	—	—	—	—	—	—	—	—	—	1	415	998	641.7
—	—	—	—	—	—	—	—	—	—	—	305	807	641.8
—	—	—	—	—	—	—	—	—	—	—	1.048	1.785	641.9
2	129	—	—	—	—	—	—	—	—	10	4.603	8.676	642
—	—	—	—	—	—	—	—	—	—	1	307	476	642.1
—	—	—	—	—	—	—	—	—	—	3	872	1.443	642.2
—	—	—	—	—	—	—	—	—	—	—	182	307	642.3
2	129	—	—	—	—	—	—	—	—	6	3.242	6.450	642.4
—	—	—	—	—	—	—	—	—	—	2	457	1.218	643
—	—	—	—	—	—	—	—	—	—	5	636	1.049	644
—	—	—	—	—	—	—	—	—	—	1	106	179	644.1
—	—	—	—	—	—	—	—	—	—	—	47	60	644.2
—	—	—	—	—	—	—	—	—	—	2	350	551	644.3
—	—	—	—	—	—	—	—	—	—	2	133	259	644.4
—	—	—	—	—	—	—	—	—	—	15	4.415	7.507	645
—	—	—	—	—	—	—	—	—	—	1	1.026	2.136	645.1
—	—	—	—	—	—	—	—	—	—	4	813	1.484	645.2
—	—	—	—	—	—	—	—	—	—	—	193	366	645.3
—	—	—	—	—	—	—	—	—	—	—	377	612	645.4
—	—	—	—	—	—	—	—	—	—	2	815	1.229	645.5
—	—	—	—	—	—	—	—	—	—	8	1.139	1.563	645.6
—	—	—	—	—	—	—	—	—	—	—	52	117	645.7
—	—	—	—	—	—	—	—	—	—	3	1.177	1.938	646
—	—	—	—	—	—	—	—	—	—	3	999	1.632	646.1
—	—	—	—	—	—	—	—	—	—	—	178	306	646.2
—	—	—	—	—	—	—	—	—	—	1	398	620	647
—	—	—	—	—	—	—	—	—	—	1	119	225	647.1
—	—	—	—	—	—	—	—	—	—	—	279	395	647.2
—	—	—	—	—	—	—	—	—	—	28	2.729	5.503	648
—	—	—	—	—	—	—	—	—	—	16	615	1.563	648.1
—	—	—	—	—	—	—	—	—	—	4	597	954	648.2
—	—	—	—	—	—	—	—	—	—	1	515	953	648.3
—	—	—	—	—	—	—	—	—	—	2	414	831	648.4
—	—	—	—	—	—	—	—	—	—	—	35	86	648.5

segue TAV. 6A - Unità locali per numero di addetti e per ramo,

N. Classificazione	RAMI, CLASSI, SOTTOCLASSI E CATEGORIE DI ATTIVITÀ ECONOMICA	UNITÀ LOCALI											
		1		2		3 - 5		6 - 9		10 - 19		20 - 49	
		Unità locali	Unità locali	Unità locali	Addetti	Unità locali	Addetti	Unità locali	Addetti	Unità locali	Addetti		
648.6	Commercio al minuto di ferramenta e casseforti	208	151	87	306	14	97	5	62	—	—		
648.7	Commercio al minuto di articoli diversi per uso domestico	52	20	9	29	1	6	1	14	—	—		
649	<i>Commercio al minuto di carte da parati, di rivestimenti e apparecchi igienico-sanitari, strumenti musicali, di articoli da regalo e oggetti d'arte</i>	576	281	152	537	23	164	11	162	3	74		
649.1	Commercio al minuto di carta da parati e stucchi	12	20	7	27	—	—	—	—	—	—		
649.2	Commercio al minuto di articoli igienico-sanitari e da costruzione	137	86	96	347	23	164	9	134	2	50		
649.3	Commercio al minuto di strumenti musicali, spartiti ed accessori	30	11	5	17	—	—	—	—	—	—		
649.4	Commercio al minuto di articoli da regalo; chincaglieria e bigiotteria	258	102	28	92	—	—	2	28	1	24		
649.5	Commercio al minuto di articoli di antiquariato, di oggetti d'arte e di culto, decorazioni	139	62	16	54	—	—	—	—	—	—		
65	Commercio al minuto di veicoli, natanti, carburanti, libri ed articoli vari	3.441	1.619	705	2.472	136	967	83	1.097	36	1.110		
651	<i>Commercio al minuto di automobili, motocicli e natanti</i>	364	184	147	551	59	428	54	740	21	612		
651.1	Commercio al minuto di autoveicoli	137	63	63	247	31	222	40	560	19	549		
651.2	Commercio al minuto di cicli e motocicli	78	36	10	33	7	52	—	—	—	—		
651.3	Commercio al minuto di pezzi staccati ed accessori di autoveicoli, motocicli e cicli	135	76	62	224	20	146	11	145	2	63		
651.4	Commercio di natanti ed accessori	14	9	12	47	1	8	3	35	—	—		
652	<i>Commercio al minuto di carburanti e lubrificanti</i>	742	427	148	510	24	172	5	56	—	—		
653	<i>Commercio al minuto di libri, giornali, articoli da cancelleria e forniture per ufficio</i>	573	261	119	416	20	145	9	110	—	—		
653.1	Commercio al minuto di libri nuovi e usati	96	51	26	93	4	29	1	11	—	—		
653.2	Commercio al minuto di quotidiani e periodici	221	105	25	78	—	—	1	11	—	—		
653.3	Commercio al minuto di articoli di cancelleria e forniture per ufficio	223	77	27	97	1	8	—	—	—	—		
653.4	Commercio al minuto di mobili per ufficio, di macchine e attrezzature per ufficio	23	23	41	148	15	108	7	88	—	—		
653.5	Commercio al minuto di francobolli per filatelici, numismatica ed altri articoli da collezione	10	5	—	—	—	—	—	—	—	—		
654	<i>Commercio al minuto di altri articoli non altrove classificati</i>	1.709	734	282	961	32	216	13	170	3	90		
654.1	Commercio al minuto di materiale per ottica, fotografia, cinematografia e strumenti di precisione	159	97	42	139	3	19	—	—	—	—		
654.2	Commercio al minuto di orologi, di articoli di gioielleria e d'argenteria	205	123	55	190	—	—	—	—	—	—		
654.3	Commercio al minuto di giocattoli	150	46	13	44	1	6	—	—	—	—		
654.4	Commercio al minuto di articoli sportivi, armi e munizioni	168	88	32	116	9	64	1	12	—	—		
654.5	Commercio al minuto di fiori e piante	292	105	36	113	1	8	—	—	—	—		
654.6	Commercio al minuto di animali vivi e forniture per animali	61	26	8	29	—	—	—	—	—	—		
654.7	Commercio al minuto di macchine e attrezzature e prodotti per l'agricoltura e il giardinaggio	200	140	62	213	12	78	7	94	2	52		
654.8	Commercio al minuto di combustibili	370	70	24	82	5	33	3	39	—	—		
654.9	Altri commerci al minuto specializzati	104	39	10	35	1	8	2	25	1	38		
655	<i>Commercio al minuto di articoli di occasione</i>	35	5	—	—	—	—	—	—	—	—		
656	<i>Commercio al minuto di prodotti diversi, con prevalenza di prodotti non alimentari</i>	18	8	9	34	1	6	2	21	12	408		
656.1	Grandi magazzini	—	—	—	—	1	6	2	21	11	381		
656.2	Altri commerci al minuto despecializzati	18	8	9	34	—	—	—	—	1	27		
66	Pubblici esercizi ed esercizi alberghieri	2.282	1.861	1.440	5.287	382	2.667	199	2.524	33	921		
661	<i>Ristoranti</i>	333	420	555	2.075	109	739	32	374	2	49		
662	<i>Bar con e senza spettacolo</i>	1.194	1.185	496	1.717	55	383	14	169	—	—		
664	<i>Mense</i>	11	9	26	109	14	95	6	88	2	69		
665	<i>Esercizi alberghieri propriamente detti</i>	184	202	323	1.235	186	1.327	135	1.736	23	622		
665.1	Alberghi e motel con ristorante; locande	103	139	227	868	142	1.013	119	1.556	23	622		
665.2	Alberghi senza ristorante	13	14	11	42	8	52	1	11	—	—		
665.3	Pensioni	68	49	85	325	36	262	15	169	—	—		
666	<i>Vagoni letto e vagoni ristorante</i>	—	—	—	—	—	—	—	—	—	—		
667	<i>Esercizi alberghieri complementari</i>	560	45	40	151	18	123	12	157	6	181		
667.1	Ostelli della gioventù e rifugi alpini	1	1	2	7	1	6	1	14	3	102		
667.2	Campeggi e caravaning	23	9	29	115	8	55	7	93	—	—		
667.3	Centri di vacanze e case per vacanze	2	4	—	—	3	20	—	—	—	—		
667.4	Colonie, case di riposo, alloggi ammobiliati per turisti, altri esercizi alberghieri complementari	534	31	9	29	6	42	4	50	3	79		
6B	Riparazioni di beni di consumo e di veicoli	2.274	1.022	864	3.171	213	1.487	65	819	9	276		
67	Riparazioni di beni di consumo e di veicoli	2.274	1.022	864	3.171	213	1.487	65	819	9	276		
671	<i>Riparazioni di autoveicoli e biciclette</i>	1.324	848	770	2.837	198	1.391	60	758	9	276		
671.1	Riparazioni di autoveicoli	824	586	464	1.676	100	705	39	504	8	254		
671.2	Riparazioni di carrozzerie di autoveicoli	248	217	285	1.091	97	679	21	254	1	22		
671.3	Riparazioni di motoveicoli e biciclette	252	45	21	70	1	7	—	—	—	—		
672	<i>Riparazioni di calzature e articoli in cuoio</i>	351	31	3	10	—	—	—	—	—	—		
673	<i>Riparazioni di elettrodomestici, radio, televisori, giradischi e fonografi</i>	326	73	53	183	8	49	2	26	—	—		
674	<i>Riparazioni di orologi e gioielleria</i>	131	25	2	6	—	—	—	—	—	—		
675	<i>Riparazioni non altrove classificate</i>	142	45	36	135	7	47	3	35	—	—		

classe, sottoclasse e categoria di attività economica

CON ADDETTI										UNITÀ LOCALI SENZA ADDETTI	TOTALE		N. Classifi- cazione
50 - 99		100 - 199		200 - 499		500 - 999		1.000 e oltre			Unità locali	Addetti	
Unità locali	Addetti	Unità locali	Addetti	Unità locali	Addetti	Unità locali	Addetti	Unità locali	Addetti				
—	—	—	—	—	—	—	—	—	—	5	470	975	648.6
—	—	—	—	—	—	—	—	—	—	—	83	141	648.7
—	—	—	—	—	—	—	—	—	—	9	1.055	2.075	649
—	—	—	—	—	—	—	—	—	—	—	39	79	649.1
—	—	—	—	—	—	—	—	—	—	4	357	1.004	649.2
—	—	—	—	—	—	—	—	—	—	—	46	69	649.3
—	—	—	—	—	—	—	—	—	—	1	392	606	649.4
—	—	—	—	—	—	—	—	—	—	4	221	317	649.5
5	354	—	—	—	—	—	—	—	—	84	6.109	12.679	65
1	55	—	—	—	—	—	—	—	—	24	854	3.118	651
1	55	—	—	—	—	—	—	—	—	6	360	1.896	651.1
—	—	—	—	—	—	—	—	—	—	5	136	235	651.2
—	—	—	—	—	—	—	—	—	—	12	318	865	651.3
—	—	—	—	—	—	—	—	—	—	1	40	122	651.4
—	—	—	—	—	—	—	—	—	—	25	1.371	2.334	652
—	—	—	—	—	—	—	—	—	—	8	990	1.766	653
—	—	—	—	—	—	—	—	—	—	1	179	331	653.1
—	—	—	—	—	—	—	—	—	—	4	356	520	653.2
—	—	—	—	—	—	—	—	—	—	1	329	482	653.3
—	—	—	—	—	—	—	—	—	—	2	111	413	653.4
—	—	—	—	—	—	—	—	—	—	—	15	20	653.5
—	—	—	—	—	—	—	—	—	—	27	2.800	4.614	654
—	—	—	—	—	—	—	—	—	—	4	305	511	654.1
—	—	—	—	—	—	—	—	—	—	1	384	641	654.2
—	—	—	—	—	—	—	—	—	—	3	213	292	654.3
—	—	—	—	—	—	—	—	—	—	1	299	536	654.4
—	—	—	—	—	—	—	—	—	—	2	436	623	654.5
—	—	—	—	—	—	—	—	—	—	—	95	142	654.6
—	—	—	—	—	—	—	—	—	—	9	432	917	654.7
—	—	—	—	—	—	—	—	—	—	6	478	664	654.8
—	—	—	—	—	—	—	—	—	—	1	158	288	654.9
—	—	—	—	—	—	—	—	—	—	—	40	45	655
4	299	—	—	—	—	—	—	—	—	—	54	802	656
4	299	—	—	—	—	—	—	—	—	—	18	707	656.1
—	—	—	—	—	—	—	—	—	—	—	36	95	656.2
2	133	1	106	—	—	—	—	—	—	27	6.227	17.642	66
—	—	—	—	—	—	—	—	—	—	2	1.453	4.410	661
—	—	—	—	—	—	—	—	—	—	9	2.953	5.833	662
2	133	—	—	—	—	—	—	—	—	—	70	523	664
—	—	1	106	—	—	—	—	—	—	13	1.067	5.614	665
—	—	1	106	—	—	—	—	—	—	4	758	4.546	665.1
—	—	—	—	—	—	—	—	—	—	—	47	146	665.2
—	—	—	—	—	—	—	—	—	—	9	262	922	665.3
—	—	—	—	—	—	—	—	—	—	—	—	—	666
—	—	—	—	—	—	—	—	—	—	3	684	1.262	667
—	—	—	—	—	—	—	—	—	—	—	9	132	667.1
—	—	—	—	—	—	—	—	—	—	—	76	304	667.2
—	—	—	—	—	—	—	—	—	—	—	9	30	667.3
—	—	—	—	—	—	—	—	—	—	3	590	796	667.4
1	98	—	—	—	—	—	—	—	—	14	4.462	10.169	68
1	98	—	—	—	—	—	—	—	—	14	4.462	10.169	67
1	98	—	—	—	—	—	—	—	—	9	3.219	8.380	671
1	98	—	—	—	—	—	—	—	—	7	2.029	5.233	671.1
—	—	—	—	—	—	—	—	—	—	—	869	2.728	671.2
—	—	—	—	—	—	—	—	—	—	2	321	419	671.3
—	—	—	—	—	—	—	—	—	—	—	385	423	672
—	—	—	—	—	—	—	—	—	—	1	463	730	673
—	—	—	—	—	—	—	—	—	—	2	160	187	674
—	—	—	—	—	—	—	—	—	—	2	235	449	675

segue TAV. 6A - Unità locali per numero di addetti e per ramo,

N. Classificazione	RAMI, CLASSI, SOTTOCLASSI E CATEGORIE DI ATTIVITÀ ECONOMICA	UNITÀ LOCALI									
		1	2	3 - 5		6 - 9		10 - 19		20 - 49	
		Unità locali	Unità locali	Unità locali	Addetti	Unità locali	Addetti	Unità locali	Addetti	Unità locali	Addetti
7	Trasporti e comunicazioni	4.219	1.191	684	2.544	247	1.770	175	2.366	110	3.136
71	Ferrovie	—	4	6	23	11	82	18	246	6	199
710	Ferrovie	—	4	6	23	11	82	18	246	6	199
710.1	Ferrovie dello Stato	—	1	4	17	10	75	16	216	5	153
710.2	Ferrovie in concessione	—	1	—	—	—	—	—	—	1	46
710.3	Servizi ausiliari delle ferrovie, in appalto	—	2	2	6	1	7	2	30	—	—
72	Altri trasporti terrestri	3.804	901	394	1.438	97	680	65	900	43	1.186
721	Metropolitane, tranvie e servizi regolari d'autobus	9	15	20	81	13	96	16	230	13	373
722	Trasporti su strada di viaggiatori	468	39	22	84	6	44	3	46	—	—
723	Trasporti su strada di merci	3.323	845	348	1.257	76	525	43	579	30	813
724	Trasporti per condotta	—	1	1	4	1	7	2	30	—	—
725	Trasporti con impianti a fune	4	1	3	12	1	8	1	15	—	—
73	Trasporti fluviali, lacuali e lagunari	—	—	—	—	—	—	—	—	—	—
730	Trasporti fluviali, lacuali e lagunari	—	—	—	—	—	—	—	—	—	—
74	Trasporti marittimi e cabotaggio	1	1	1	4	—	—	—	—	1	30
741	Trasporti marittimi internazionali	—	—	—	—	—	—	—	—	1	30
742	Trasporti marittimi in navigazione di cabotaggio	1	1	1	4	—	—	—	—	—	—
75	Trasporti aerei	—	—	—	—	—	—	—	—	—	—
750	Trasporti aerei	—	—	—	—	—	—	—	—	—	—
76	Attività connesse ai trasporti	185	67	34	124	8	54	23	303	5	144
761	Attività connesse ai trasporti terrestri	181	65	27	97	4	25	16	219	3	74
762	Attività connesse ai trasporti di navigazione interna	—	1	1	4	—	—	—	—	—	—
762.1	Attività complementari ai trasporti di navigazione interna	—	—	1	4	—	—	—	—	—	—
762.2	Servizi ausiliari dei trasporti di navigazione interna	—	1	—	—	—	—	—	—	—	—
763	Attività connesse ai trasporti marittimi ed al cabotaggio	4	1	5	20	3	23	6	73	2	70
763.1	Attività complementari ai trasporti marittimi	—	1	2	8	2	16	—	—	2	70
763.2	Servizi ausiliari dei trasporti marittimi	4	—	3	12	1	7	6	73	—	—
764	Attività connesse ai trasporti aerei	—	—	1	3	1	6	1	11	—	—
764.1	Attività complementari ai trasporti aerei	—	—	—	—	1	6	—	—	—	—
764.2	Servizi ausiliari dei trasporti aerei	—	—	1	3	—	—	1	11	—	—
77	Agenzie di viaggio, intermediari dei trasporti, magazzini di custodia e deposito	179	61	71	264	19	137	25	346	15	402
771	Agenzie di viaggio	13	21	22	82	3	24	2	24	1	22
772	Intermediari dei trasporti	43	12	27	103	9	65	15	210	8	238
772.1	Servizi di portabagagli, carico, scarico e facchinaggio	29	2	11	39	3	23	10	135	4	134
772.2	Spedizionieri e agenzie di operazioni doganali	14	10	16	64	6	42	5	75	4	104
773	Magazzini di custodia e deposito e frigoriferi	123	28	22	79	7	48	8	112	6	142
773.1	Magazzini di custodia e deposito	118	28	21	76	7	48	8	112	6	142
773.2	Magazzini frigoriferi per conto terzi	5	—	1	3	—	—	—	—	—	—
79	Comunicazioni	50	157	178	691	112	817	44	571	40	1.175
790	Comunicazioni	50	157	178	691	112	817	44	571	40	1.175
790.1	Amministrazione delle poste e telecomunicazioni	41	151	162	628	110	800	40	516	31	933
790.2	Servizi postelegrafonici, in appalto o in concessione	8	1	2	8	1	8	2	27	—	—
790.3	Servizi telefonici di Stato, servizi telefonici in appalto o in concessione e servizi di telecomunicazione in concessione	1	5	14	55	1	9	2	28	9	242
8	Credito e assicurazione, servizi prestati alle imprese; noleggio	3.287	1.250	1.071	3.878	299	2.115	175	2.344	75	2.183
8A	Credito e assicurazione	112	75	152	574	103	735	103	1.391	51	1.521
81	Istituti di credito	80	50	130	495	96	691	101	1.369	51	1.521
811	Autorità bancarie centrali	—	—	—	—	—	—	—	—	3	124
812	Altre istituzioni monetarie	37	35	119	457	89	641	101	1.369	47	1.375
812.1	Istituti di credito di diritto pubblico	—	1	—	—	2	16	7	94	5	136
812.2	Altre aziende di credito e istituti centrali di categoria	37	34	119	457	87	625	94	1.275	42	1.239
813	Istituzioni finanziarie e società di controllo	43	15	11	38	7	50	—	—	1	22
813.1	Istituti e sezioni per il credito speciale	—	1	1	3	—	—	—	—	1	22
813.2	Imprese di prestiti e finanziamenti	28	11	6	23	4	27	—	—	—	—
813.3	Società fiduciarie e di investimenti mobiliari	11	2	2	6	—	—	—	—	—	—
813.4	Società per la gestione di fondi comuni di investimento	2	—	1	3	3	23	—	—	—	—
813.5	Società di controllo	2	1	1	3	—	—	—	—	—	—
82	Assicurazione	32	25	22	79	7	44	2	22	—	—
821	Istituti di assicurazione mista	21	13	11	40	7	44	2	22	—	—
822	Istituti di assicurazione - vita e capitalizzazione	—	—	1	3	—	—	—	—	—	—
823	Istituti di assicurazione - danni, malattie e rischi diversi	11	12	10	36	—	—	—	—	—	—
8B	Servizi prestati alle imprese; noleggio	3.175	1.175	919	3.304	196	1.380	72	953	24	662
83	Ausiliari finanziari e delle assicurazioni, affari immobiliari, servizi prestati alle imprese	3.119	1.153	910	3.265	190	1.334	70	932	21	575
831	Ausiliari finanziari	21	7	5	16	—	—	—	—	—	—
832	Ausiliari delle assicurazioni	352	199	157	566	36	250	18	223	—	—
833	Imprese immobiliari per la compravendita di immobili	124	55	34	115	5	30	2	32	—	—
834	Agenzie di mediazione per la compravendita e la locazione di immobili e terreni	140	30	22	81	6	41	—	—	—	—

classe, sottoclasse e categoria di attività economica

CON ADDETTI										UNITÀ LOCALI SENZA ADDETTI	TOTALE		N. Classificazione
50 - 99		100 - 199		200 - 499		500 - 999		1.000 e oltre			Unità locali	Addetti	
Unità locali	Addetti	Unità locali	Addetti	Unità locali	Addetti	Unità locali	Addetti	Unità locali	Addetti				
34	2.309	15	2.129	6	1.646	3	2.115	1	2.061	946	7.631	26.677	7
2	132	6	835	2	607	2	1.601	1	2.061	—	58	5.794	71
2	132	6	835	2	607	2	1.601	1	2.061	—	58	5.794	710
2	132	5	697	2	607	2	1.601	1	2.061	—	48	5.561	710.1
—	—	—	—	—	—	—	—	—	—	—	2	48	710.2
—	—	1	138	—	—	—	—	—	—	—	8	185	710.3
13	821	2	296	2	478	—	—	—	—	8	5.329	11.405	72
6	387	1	192	2	478	—	—	—	—	—	95	1.876	721
—	—	—	—	—	—	—	—	—	—	—	541	720	722
6	383	1	104	—	—	—	—	—	—	—	5	4.677	723
1	51	—	—	—	—	—	—	—	—	—	6	94	724
—	—	—	—	—	—	—	—	—	—	—	10	41	725
—	—	—	—	—	—	—	—	—	—	—	—	—	73
—	—	—	—	—	—	—	—	—	—	—	—	—	730
—	—	—	—	—	—	—	—	—	—	—	4	37	74
—	—	—	—	—	—	—	—	—	—	—	1	30	741
—	—	—	—	—	—	—	—	—	—	—	3	7	742
—	—	—	—	—	—	—	—	—	—	—	—	—	75
—	—	—	—	—	—	—	—	—	—	—	—	—	750
—	—	—	—	1	200	—	—	—	—	—	22	345	76
—	—	—	—	—	—	—	—	—	—	—	22	318	761
—	—	—	—	—	—	—	—	—	—	—	2	6	762
—	—	—	—	—	—	—	—	—	—	—	1	4	762.1
—	—	—	—	—	—	—	—	—	—	—	1	2	762.2
—	—	—	—	1	200	—	—	—	—	—	22	392	763
—	—	—	—	—	—	—	—	—	—	—	7	96	763.1
—	—	—	—	1	200	—	—	—	—	—	15	296	763.2
—	—	—	—	—	—	—	—	—	—	—	3	20	764
—	—	—	—	—	—	—	—	—	—	—	1	6	764.1
—	—	—	—	—	—	—	—	—	—	—	2	14	764.2
2	132	—	—	—	—	—	—	—	—	912	1.284	1.582	77
—	—	—	—	—	—	—	—	—	—	—	62	207	771
2	132	—	—	—	—	—	—	—	—	—	116	815	772
2	132	—	—	—	—	—	—	—	—	—	61	496	772.1
—	—	—	—	—	—	—	—	—	—	—	55	319	772.2
—	—	—	—	—	—	—	—	—	—	912	1.106	560	773
—	—	—	—	—	—	—	—	—	—	909	1.097	552	773.1
—	—	—	—	—	—	—	—	—	—	3	9	8	773.2
17	1.224	7	998	1	361	1	514	—	—	4	611	6.715	79
17	1.224	7	998	1	361	1	514	—	—	4	611	6.715	790
14	1.016	3	338	1	361	—	—	—	—	—	553	4.935	790.1
—	—	—	—	—	—	—	—	—	—	—	14	53	790.2
3	208	4	660	—	—	1	514	—	—	4	44	1.727	790.3
26	1.858	9	1.157	2	436	1	724	—	—	24	6.219	20.482	8
23	1.662	8	1.006	2	436	—	—	—	—	3	632	7.587	8A
23	1.662	8	1.006	2	436	—	—	—	—	3	544	7.360	81
1	58	—	—	—	—	—	—	—	—	—	4	182	811
19	1.395	8	1.006	2	436	—	—	—	—	3	460	6.786	812
3	214	3	365	—	—	—	—	—	—	—	21	827	812.1
16	1.181	5	641	2	436	—	—	—	—	3	439	5.959	812.2
3	209	—	—	—	—	—	—	—	—	—	80	392	813
2	144	—	—	—	—	—	—	—	—	—	5	171	813.1
—	—	—	—	—	—	—	—	—	—	—	49	100	813.2
—	—	—	—	—	—	—	—	—	—	—	15	21	813.3
—	—	—	—	—	—	—	—	—	—	—	6	28	813.4
1	65	—	—	—	—	—	—	—	—	—	5	72	813.5
—	—	—	—	—	—	—	—	—	—	—	88	227	82
—	—	—	—	—	—	—	—	—	—	—	54	153	821
—	—	—	—	—	—	—	—	—	—	—	1	3	822
—	—	—	—	—	—	—	—	—	—	—	33	71	823
3	196	1	151	—	—	1	724	—	—	21	5.587	12.895	8B
3	196	1	151	—	—	1	724	—	—	19	5.487	12.602	83
—	—	—	—	—	—	—	—	—	—	—	33	51	831
—	—	—	—	—	—	—	—	—	—	—	1	763	832
—	—	—	—	—	—	—	—	—	—	—	220	411	833
—	—	—	—	—	—	—	—	—	—	2	200	322	834

segue TAV. 6A - Unità locali per numero di addetti e per ramo,

N. Classificazione	RAMI, CLASSI, SOTTOCLASSI E CATEGORIE DI ATTIVITÀ ECONOMICA	UNITÀ LOCALI									
		1	2	3 - 5		6 - 9		10 - 19		20 - 49	
		Unità locali	Unità locali	Unità locali	Addetti	Unità locali	Addetti	Unità locali	Addetti	Unità locali	Addetti
835	<i>Consulenti legali</i>	384	220	156	550	38	269	7	97	—	—
836	<i>Contabilità, consulenza fiscale e revisione dei conti</i>	459	198	191	688	43	295	4	49	1	21
837	<i>Servizi tecnici</i>	1.238	284	182	648	15	111	9	104	3	89
837.1	Studi tecnici ed affini	1.235	282	180	642	15	111	8	90	3	89
837.2	Studi di analisi chimiche e merceologiche	3	2	2	6	—	—	1	14	—	—
838	<i>Pubblicità e pubbliche relazioni</i>	84	32	23	83	6	46	1	11	1	26
838.1	Agenzie di pubblicità e pubbliche relazioni	83	32	22	79	6	46	1	11	1	26
838.2	Servizi di pubblicità aerea	1	—	1	4	—	—	—	—	—	—
839	<i>Altri servizi prestati alle imprese</i>	317	128	140	518	41	292	29	416	16	439
839.1	Studi di mercato	13	6	4	15	1	6	1	12	—	—
839.2	Studi di consulenza organizzativa	51	21	22	83	7	49	1	10	3	67
839.3	Servizi di informatica, elaborazione e acquisizione dati	61	31	58	219	15	104	9	118	2	44
839.4	Imprese ed enti di gestioni esattoriali	43	21	12	45	4	27	6	88	3	70
839.5	Agenzie di informazioni per la stampa, informazioni commerciali, richieste di certificati ed agenzie affini	68	21	17	59	—	—	1	11	—	—
839.6	Copisterie	41	15	10	34	1	9	—	—	1	39
839.7	Agenzie di distribuzione di libri, giornali e riviste	8	7	8	32	6	46	2	34	—	—
839.8	Servizi di gestione di pubblici mercati e pese pubbliche	25	3	7	22	2	17	2	30	—	—
839.9	Servizi di vigilanza e investigazione	7	3	2	9	5	34	7	113	7	219
84	Noleggio di beni mobili	56	22	9	39	6	46	2	21	3	87
841	<i>Noleggio di macchinari e di attrezzature agricole</i>	4	1	1	5	1	9	—	—	—	—
842	<i>Noleggio di macchinari e di attrezzature per l'edilizia</i>	—	3	1	5	2	16	1	11	—	—
843	<i>Noleggio di macchinari e di attrezzature contabili e per ufficio, compresi i calcolatori elettronici e i registratori di cassa</i>	1	1	1	3	—	—	—	—	2	65
844	<i>Noleggio di autoveicoli stradali</i>	22	6	—	—	—	—	—	—	—	—
845	<i>Noleggio di altri mezzi di trasporto</i>	10	1	—	—	—	—	—	—	—	—
846	<i>Noleggio di beni di consumo</i>	13	7	5	23	2	15	1	10	—	—
847	<i>Noleggio di altri beni mobili</i>	6	3	1	3	1	6	—	—	1	22
9	Pubblica amministrazione; servizi pubblici e privati	7.655	2.987	2.143	7.902	994	7.041	773	10.376	571	17.738
9A	Pubblica amministrazione	190	87	129	503	126	963	176	2.398	161	4.906
91	Pubblica amministrazione, difesa nazionale e sicurezza sociale obbligatoria	190	87	129	503	126	963	176	2.398	161	4.906
911	<i>Organi costituzionali - amministrazione statale e locale</i>	180	74	105	414	110	841	153	2.085	152	4.634
911.1	Organi costituzionali	—	—	—	—	—	—	—	—	—	—
911.2	Amministrazione statale centrale e periferica	112	34	41	166	28	209	28	392	49	1.575
911.3	Amministrazione degli enti locali	68	40	64	248	82	632	125	1.693	103	3.059
912	<i>Giustizia</i>	7	12	22	81	12	95	16	219	7	219
912.1	Amministrazione della giustizia	7	12	22	81	12	95	16	219	7	219
919	<i>Sicurezza sociale obbligatoria</i>	3	1	2	8	4	27	7	94	2	53
9B	Servizi pubblici e privati	7.465	2.900	2.014	7.399	868	6.078	597	7.978	410	12.832
92	Servizi d'igiene pubblica ed amministrazione di cimiteri	571	108	75	277	30	222	33	420	19	600
921	<i>Servizi di nettezza urbana, di disinfezione e servizi analoghi</i>	61	39	36	136	17	126	17	222	12	380
921.1	Servizi di nettezza urbana, di disinfezione e servizi analoghi, pubblici	49	28	30	112	13	96	16	207	11	347
921.2	Servizi di nettezza urbana, di disinfezione e servizi analoghi, privati	12	11	6	24	4	30	1	15	1	33
922	<i>Amministrazione dei cimiteri</i>	194	24	17	57	5	38	—	—	1	24
923	<i>Servizi di pulizia</i>	316	45	22	84	8	58	16	198	6	196
93	Istruzione	181	531	731	2.799	457	3.126	316	4.278	280	8.830
931	<i>Istruzione universitaria</i>	—	—	—	—	1	6	1	16	2	69
931.1	Università ed istituti a livello universitario, statali	—	—	—	—	—	—	—	—	—	—
931.2	Università ed istituti universitari, non statali	—	—	—	—	1	6	1	16	2	69
932	<i>Istruzione primaria e secondaria</i>	64	101	258	1.000	261	1.783	256	3.516	271	8.580
932.1	Scuole di istruzione primaria, statali	50	92	221	854	239	1.630	189	2.532	110	3.156
932.2	Scuole di istruzione secondaria di primo grado, statali	6	5	13	49	5	34	23	373	97	3.384
932.3	Scuole di istruzione secondaria di secondo grado, statali	—	1	1	3	3	23	12	177	54	1.804
932.4	Scuole di istruzione primaria, non statali	1	—	14	62	11	74	6	67	—	—
932.5	Scuole di istruzione secondaria di primo grado, non statali	—	—	1	4	—	—	8	111	—	—
932.6	Scuole di istruzione secondaria di secondo grado, non statali	7	3	8	28	3	22	18	256	10	236
933	<i>Scuole di formazione e di perfezionamento professionale</i>	14	65	46	176	22	165	23	304	4	115
933.1	Scuole di istruzione professionale, statali	—	—	—	—	—	—	—	—	—	—
933.2	Scuole di istruzione professionale, non statali	14	65	46	176	22	165	23	304	4	115
934	<i>Istruzione di grado preparatorio</i>	35	311	373	1.436	171	1.158	36	442	3	66
934.1	Scuole materne, statali	4	226	171	684	129	880	25	311	2	46
934.2	Scuole materne, non statali	31	85	202	752	42	278	11	131	1	20
936	<i>Scuole di guida, pilotaggio e simili</i>	68	54	54	187	2	14	—	—	—	—
94	Ricerca e sviluppo	3	2	3	14	4	28	5	60	6	192
940	<i>Ricerca e sviluppo</i>	3	2	3	14	4	28	5	60	6	192
940.1	Enti di ricerca e sviluppo, pubblici	—	1	1	5	1	6	3	38	5	146
940.2	Istituti di ricerca e sviluppo, privati	3	1	2	9	3	22	2	22	1	46
95	Sanità e servizi veterinari	1.590	422	223	802	81	576	58	795	34	1.183

classe, sottoclasse e categoria di attività economica

CON ADDETTI										UNITÀ LOCALI SENZA ADDETTI	TOTALE		N. Classifi- cazione	
50 - 99		100 - 199		200 - 499		500 - 999		1.000 e oltre			Unità locali	Addetti		
Unità locali	Addetti	Unità locali	Addetti	Unità locali	Addetti	Unità locali	Addetti	Unità locali	Addetti					
—	—	—	—	—	—	—	—	—	—	—	805	1.740	835	
—	—	—	—	—	—	—	—	—	—	1	897	1.908	836	
1	75	—	—	—	—	1	724	—	—	1	1.734	3.557	837	
1	75	—	—	—	—	1	724	—	—	1	1.726	3.530	837.1	
—	—	—	—	—	—	—	—	—	—	—	8	27	837.2	
—	—	—	—	—	—	—	—	—	—	1	148	314	838	
—	—	—	—	—	—	—	—	—	—	1	146	309	838.1	
—	—	—	—	—	—	—	—	—	—	—	2	5	838.2	
2	121	1	151	—	—	—	—	—	—	13	687	2.510	839	
—	—	—	—	—	—	—	—	—	—	—	25	58	839.1	
—	—	—	—	—	—	—	—	—	—	—	105	302	839.2	
1	50	—	—	—	—	—	—	—	—	1	178	658	839.3	
—	—	—	—	—	—	—	—	—	—	2	91	315	839.4	
—	—	—	—	—	—	—	—	—	—	—	1	108	180	839.5
—	—	—	—	—	—	—	—	—	—	—	68	153	839.6	
—	—	—	—	—	—	—	—	—	—	1	32	134	839.7	
—	—	—	—	—	—	—	—	—	—	8	47	100	839.8	
1	71	1	151	—	—	—	—	—	—	—	33	610	839.9	
—	—	—	—	—	—	—	—	—	—	2	100	293	84	
—	—	—	—	—	—	—	—	—	—	—	7	20	841	
—	—	—	—	—	—	—	—	—	—	—	7	38	842	
—	—	—	—	—	—	—	—	—	—	—	5	71	843	
—	—	—	—	—	—	—	—	—	—	—	28	34	844	
—	—	—	—	—	—	—	—	—	—	—	11	12	845	
—	—	—	—	—	—	—	—	—	—	2	30	75	846	
—	—	—	—	—	—	—	—	—	—	—	12	43	847	
227	15.230	63	8.494	30	9.033	10	6.211	1	1.598	861	16.315	97.252	9	
44	2.992	9	1.252	10	2.804	2	1.214	—	—	133	1.067	17.396	9A	
44	2.992	9	1.252	10	2.804	2	1.214	—	—	133	1.067	17.396	91	
37	2.555	8	1.054	7	2.132	2	1.214	—	—	128	956	15.257	911	
—	—	—	—	—	—	—	—	—	—	—	—	—	911.1	
12	845	—	—	—	—	—	—	—	—	106	410	3.367	911.2	
25	1.710	8	1.054	7	2.132	2	1.214	—	—	22	546	11.890	911.3	
2	115	—	—	—	—	—	—	—	—	3	81	760	912	
2	115	—	—	—	—	—	—	—	—	3	81	760	912.1	
5	322	1	198	3	672	—	—	—	—	2	30	1.379	919	
183	12.238	54	7.242	20	6.229	8	4.997	1	1.598	728	15.248	79.856	9B	
6	391	3	404	—	—	—	—	—	—	81	926	3.101	92	
5	333	1	170	—	—	—	—	—	—	2	190	1.506	921	
4	268	1	170	—	—	—	—	—	—	1	153	1.305	921.1	
1	65	—	—	—	—	—	—	—	—	1	37	201	921.2	
—	—	—	—	—	—	—	—	—	—	78	319	361	922	
1	58	2	234	—	—	—	—	—	—	1	417	1.234	923	
132	8.684	25	3.186	8	2.433	—	—	—	—	82	2.743	34.579	93	
—	—	—	—	4	1.411	—	—	—	—	—	8	1.502	931	
—	—	—	—	3	976	—	—	—	—	—	3	976	931.1	
—	—	—	—	1	435	—	—	—	—	—	5	526	931.2	
132	8.684	25	3.186	4	1.022	—	—	—	—	77	1.449	28.037	932	
7	453	—	—	—	—	—	—	—	—	1	909	8.859	932.1	
82	5.397	—	—	—	—	—	—	—	—	40	271	9.253	932.2	
43	2.834	25	3.186	4	1.022	—	—	—	—	36	179	9.051	932.3	
—	—	—	—	—	—	—	—	—	—	—	32	204	932.4	
—	—	—	—	—	—	—	—	—	—	—	9	115	932.5	
—	—	—	—	—	—	—	—	—	—	—	49	555	932.6	
—	—	—	—	—	—	—	—	—	—	—	174	904	933	
—	—	—	—	—	—	—	—	—	—	—	—	—	933.1	
—	—	—	—	—	—	—	—	—	—	—	174	904	933.2	
—	—	—	—	—	—	—	—	—	—	—	929	3.759	934	
—	—	—	—	—	—	—	—	—	—	—	557	2.377	934.1	
—	—	—	—	—	—	—	—	—	—	—	372	1.382	934.2	
—	—	—	—	—	—	—	—	—	—	5	183	377	936	
2	107	1	190	—	—	—	—	—	—	—	26	598	94	
2	107	1	190	—	—	—	—	—	—	—	26	598	940	
—	—	—	—	—	—	—	—	—	—	—	11	197	940.1	
2	107	1	190	—	—	—	—	—	—	—	15	401	940.2	
38	2.723	22	3.061	12	3.796	8	4.997	1	1.598	23	2.512	21.965	95	

segue TAV. 6A - Unità locali per numero di addetti e per ramo,

N. Classificazione	RAMI, CLASSI, SOTTOCLASSI E CATEGORIE DI ATTIVITÀ ECONOMICA	UNITÀ LOCALI									
		1	2	3 - 5		6 - 9		10 - 19		20 - 49	
		Unità locali	Unità locali	Unità locali	Addetti	Unità locali	Addetti	Unità locali	Addetti	Unità locali	Addetti
951	<i>Servizi sanitari (con ricovero)</i>	—	—	1	3	3	22	4	61	16	576
951.1	Ospedali generali, pubblici	—	—	1	3	1	6	4	61	10	344
951.2	Ospedali specializzati, pubblici	—	—	—	—	1	7	—	—	3	108
951.3	Istituti, cliniche e policlinici universitari; istituti di cura e ricovero a carattere scientifico, pubblici	—	—	—	—	—	—	—	—	—	—
951.4	Ospedali psichiatrici e neuropsichiatrici, pubblici	—	—	—	—	—	—	—	—	—	—
951.5	Ospedali per cronici e di lunga degenza, pubblici	—	—	—	—	1	9	—	—	—	—
951.6	Case di cura, private	—	—	—	—	—	—	—	—	1	29
951.7	Case di cura psichiatriche e neuropsichiatriche, private	—	—	—	—	—	—	—	—	2	95
951.8	Case di cura per lunga degenza, private	—	—	—	—	—	—	—	—	—	—
951.9	Ospedali ecclesiastici classificati, privati	—	—	—	—	—	—	—	—	—	—
952	<i>Altre istituzioni sanitarie (senza ricovero)</i>	272	87	108	403	67	480	53	720	18	607
952.1	Ambulatori e poliambulatori, pubblici	232	54	33	120	9	65	9	137	4	148
952.2	Stabilimenti idropinici ed idrotermali, pubblici	—	—	—	—	1	7	—	—	—	—
952.3	Centri di igiene mentale, pubblici	—	2	1	3	—	—	6	84	3	73
952.4	Laboratori di igiene e profilassi, pubblici	—	1	4	16	—	—	3	39	3	107
952.5	Altre istituzioni sanitarie, pubbliche	12	10	26	98	21	154	14	179	6	212
952.6	Stabilimenti idropinici ed idrotermali, privati	2	1	1	3	—	—	2	32	1	38
952.7	Laboratori di analisi cliniche, privati	3	9	30	116	28	196	10	116	—	—
952.8	Studi di radiologia e radioterapia, privati	7	5	5	18	—	—	—	—	—	—
952.9	Altre istituzioni sanitarie, private	16	5	8	29	8	58	9	133	1	29
953	<i>Studi medici privati</i>	1.071	194	27	91	1	8	—	—	—	—
953.1	Studi medici generici e pediatrici	829	118	11	33	—	—	—	—	—	—
953.2	Ambulatori e poliambulatori specialistici	242	76	16	58	1	8	—	—	—	—
954	<i>Studi dentistici</i>	146	127	80	280	8	52	1	14	—	—
956	<i>Servizi veterinari</i>	101	14	7	25	2	14	—	—	—	—
956.1	Servizi veterinari, pubblici	38	8	6	21	2	14	—	—	—	—
956.2	Servizi veterinari, privati	63	6	1	4	—	—	—	—	—	—
96	Altri servizi sociali	748	226	209	782	120	866	104	1.377	41	1.204
961	<i>Assistenza sociale (senza ricovero)</i>	124	47	37	136	48	356	33	442	12	329
961.1	Assistenza sociale, pubblica	24	15	17	65	31	236	23	301	9	261
961.2	Assistenza sociale, privata	100	32	20	71	17	120	10	141	3	68
962	<i>Assistenza sociale (con ricovero)</i>	6	4	11	42	13	95	11	139	6	183
962.1	Assistenza sociale, pubblica	4	—	3	13	11	79	10	127	3	94
962.2	Assistenza sociale, privata	2	4	8	29	2	16	1	12	3	89
963	<i>Organizzazioni economiche ed associazioni professionali</i>	55	17	13	48	5	41	14	181	5	166
963.1	Organizzazioni economiche	18	7	11	42	3	25	13	166	5	166
963.2	Associazioni professionali	37	10	2	6	2	16	1	15	—	—
964	<i>Organizzazioni sindacali dei datori di lavoro</i>	51	28	39	151	10	69	13	197	9	266
965	<i>Organizzazioni sindacali dei lavoratori ed altre organizzazioni sindacali</i>	145	61	65	240	24	168	15	203	5	131
965.1	Organizzazioni sindacali dei lavoratori dipendenti	79	33	39	138	17	120	6	86	5	131
965.2	Altre organizzazioni sindacali	66	28	26	102	7	48	9	117	—	—
967	<i>Enti e associazioni turistiche</i>	59	17	17	64	6	43	10	118	1	24
968	<i>Servizi sociali non altrove classificati</i>	308	52	27	101	14	94	8	97	3	105
97	Servizi ricreativi ed altri servizi culturali	1.175	423	346	1.270	116	829	61	808	27	735
972	<i>Distribuzione di films</i>	4	4	12	44	3	23	—	—	—	—
973	<i>Sale cinematografiche</i>	45	52	79	289	21	144	4	43	—	—
974	<i>Trasmissioni radiofoniche e televisive</i>	32	11	25	96	18	130	23	317	13	353
974.1	Radio e televisioni, pubbliche	—	—	—	—	1	9	—	—	—	—
974.2	Radio e televisioni, private	32	11	25	96	17	121	23	317	13	353
975	<i>Spettacoli</i>	23	9	11	42	1	6	5	60	2	53
977	<i>Biblioteche, musei, giardini botanici e zoologici</i>	89	32	23	84	12	86	5	69	3	99
977.1	Servizi pubblici inerenti all'attività culturale	47	22	16	62	7	51	4	57	2	59
977.2	Servizi privati inerenti all'attività culturale	42	10	7	22	5	35	1	12	1	40
978	<i>Enti, organizzazioni ed installazioni sportive</i>	458	94	72	256	31	224	15	195	8	210
978.1	Enti ed organizzazioni sportive	253	52	38	139	18	135	15	195	8	210
978.2	Installazioni sportive delle amministrazioni pubbliche	142	16	17	59	6	42	—	—	—	—
978.3	Installazioni sportive di istituzioni private	63	26	17	58	7	47	—	—	—	—
979	<i>Servizi ricreativi non altrove classificati</i>	524	221	124	459	30	216	9	124	1	20
979.1	Stabilimenti balneari marittimi, lacuali e fluviali	242	117	44	157	3	22	1	16	—	—
979.2	Altri servizi dello spettacolo e ricreativi	255	89	73	277	25	180	8	108	1	20
979.3	Ricevitorie del lotto, lotterie e concorsi pronostici	27	15	7	25	2	14	—	—	—	—
98	Servizi personali	3.197	1.188	427	1.455	60	431	20	240	3	88
981	<i>Servizi di lavanderia, tintoria e affini</i>	618	280	61	215	25	186	13	162	3	88
982	<i>Servizi per l'igiene e l'estetica della persona</i>	2.299	823	337	1.141	32	222	7	78	—	—
982.1	Laboratori di parrucchiere ed istituti di bellezza	2.286	820	335	1.134	32	222	7	78	—	—
982.2	Altri servizi per l'igiene e la pulizia	13	3	2	7	—	—	—	—	—	—
983	<i>Studi e laboratori fotografici</i>	197	59	13	43	—	—	—	—	—	—
983.1	Studi fotografici	197	59	13	43	—	—	—	—	—	—
983.2	Servizi di fotografia aerea	—	—	—	—	—	—	—	—	—	—
984	<i>Servizi personali non altrove classificati</i>	83	26	16	56	3	23	—	—	—	—
984.1	Servizi di pompe funebri e di cremazione	72	25	16	56	3	23	—	—	—	—
984.2	Altri servizi personali non altrove classificati	11	1	—	—	—	—	—	—	—	—
	TOTALE	56.428	25.377	18.969	69.891	7.082	50.575	4.892	64.498	2.421	72.535

classe, sottoclasse e categoria di attività economica

CON ADDETTI										UNITÀ LOCALI SENZA ADDETTI	TOTALE		N. Classifi- cazione	
50 - 99		100 - 199		200 - 499		500 - 999		1.000 e oltre			Unità locali	Addetti		
Unità locali	Addetti	Unità locali	Addetti	Unità locali	Addetti	Unità locali	Addetti	Unità locali	Addetti					
32	2.347	22	3.061	12	3.796	8	4.997	1	1.598	—	99	16.461	951	
19	1.422	19	2.610	5	1.496	7	4.497	1	1.598	—	67	12.037	951.1	
1	99	1	181	5	1.799	—	—	—	—	—	11	2.194	951.2	
1	53	1	124	—	—	—	—	—	—	—	2	177	951.3	
—	—	1	146	2	501	—	—	—	—	—	3	647	951.4	
—	—	—	—	—	—	—	—	—	—	—	1	9	951.5	
10	721	—	—	—	—	1	500	—	—	—	12	1.250	951.6	
1	52	—	—	—	—	—	—	—	—	—	3	147	951.7	
—	—	—	—	—	—	—	—	—	—	—	—	—	951.8	
—	—	—	—	—	—	—	—	—	—	—	—	—	951.9	
6	376	—	—	—	—	—	—	—	—	22	633	3.032	952	
5	316	—	—	—	—	—	—	—	—	15	361	1.126	952.1	
—	—	—	—	—	—	—	—	—	—	—	1	7	952.2	
1	60	—	—	—	—	—	—	—	—	—	13	224	952.3	
—	—	—	—	—	—	—	—	—	—	—	11	164	952.4	
—	—	—	—	—	—	—	—	—	—	—	3	92	952.5	
—	—	—	—	—	—	—	—	—	—	—	7	77	952.6	
—	—	—	—	—	—	—	—	—	—	—	2	82	952.7	
—	—	—	—	—	—	—	—	—	—	—	17	35	952.8	
—	—	—	—	—	—	—	—	—	—	—	2	49	952.9	
—	—	—	—	—	—	—	—	—	—	—	1	1.294	1.558	953
—	—	—	—	—	—	—	—	—	—	—	1	959	1.098	953.1
—	—	—	—	—	—	—	—	—	—	—	335	460	953.2	954
—	—	—	—	—	—	—	—	—	—	—	362	746	954	956
—	—	—	—	—	—	—	—	—	—	—	124	168	956	956.1
—	—	—	—	—	—	—	—	—	—	—	54	89	956.1	956.2
—	—	—	—	—	—	—	—	—	—	—	70	79	956.2	96
2	134	2	258	—	—	—	—	—	—	271	1.723	5.821	96	961
—	—	—	—	—	—	—	—	—	—	—	34	335	1.481	961
—	—	—	—	—	—	—	—	—	—	—	4	123	917	961.1
—	—	—	—	—	—	—	—	—	—	—	30	212	564	961.2
—	—	2	258	—	—	—	—	—	—	—	4	57	731	962
—	—	2	258	—	—	—	—	—	—	—	1	34	575	962.1
—	—	—	—	—	—	—	—	—	—	—	3	23	156	962.2
2	134	—	—	—	—	—	—	—	—	—	8	119	659	963
2	134	—	—	—	—	—	—	—	—	—	6	65	565	963.1
—	—	—	—	—	—	—	—	—	—	—	2	54	94	963.2
—	—	—	—	—	—	—	—	—	—	—	1	151	790	964
—	—	—	—	—	—	—	—	—	—	—	13	328	1.009	965
—	—	—	—	—	—	—	—	—	—	—	8	187	620	965.1
—	—	—	—	—	—	—	—	—	—	—	5	141	389	965.2
—	—	—	—	—	—	—	—	—	—	—	17	127	342	967
—	—	—	—	—	—	—	—	—	—	—	194	606	809	968
3	199	1	143	—	—	—	—	—	—	255	2.407	6.005	97	972
—	—	—	—	—	—	—	—	—	—	—	23	79	972	973
—	—	—	—	—	—	—	—	—	—	—	2	203	625	973
1	80	1	143	—	—	—	—	—	—	—	124	1.173	974	974
—	—	1	143	—	—	—	—	—	—	—	2	152	974.1	974.2
1	80	—	—	—	—	—	—	—	—	—	122	1.021	974.2	975
—	—	—	—	—	—	—	—	—	—	—	7	58	202	975
1	59	—	—	—	—	—	—	—	—	—	24	189	550	977
1	59	—	—	—	—	—	—	—	—	—	12	111	379	977.1
—	—	—	—	—	—	—	—	—	—	—	12	78	171	977.2
1	60	—	—	—	—	—	—	—	—	—	186	865	1.591	978
1	60	—	—	—	—	—	—	—	—	—	78	463	1.096	978.1
—	—	—	—	—	—	—	—	—	—	—	100	281	275	978.2
—	—	—	—	—	—	—	—	—	—	—	8	121	220	978.3
—	—	—	—	—	—	—	—	—	—	—	36	945	1.785	979
—	—	—	—	—	—	—	—	—	—	—	3	410	671	979.1
—	—	—	—	—	—	—	—	—	—	—	33	484	1.018	979.2
—	—	—	—	—	—	—	—	—	—	—	—	51	96	979.3
—	—	—	—	—	—	—	—	—	—	—	16	4.911	7.787	98
—	—	—	—	—	—	—	—	—	—	—	2	1.002	1.829	981
—	—	—	—	—	—	—	—	—	—	—	3	3.501	5.386	982
—	—	—	—	—	—	—	—	—	—	—	3	3.483	5.360	982.1
—	—	—	—	—	—	—	—	—	—	—	—	18	26	982.2
—	—	—	—	—	—	—	—	—	—	—	5	274	358	983
—	—	—	—	—	—	—	—	—	—	—	5	274	358	983.1
—	—	—	—	—	—	—	—	—	—	—	—	—	—	983.2
—	—	—	—	—	—	—	—	—	—	—	6	134	214	984
—	—	—	—	—	—	—	—	—	—	—	6	122	201	984.1
—	—	—	—	—	—	—	—	—	—	—	—	12	13	984.2
710	48.545	249	33.522	85	25.130	28	18.024	3	5.497	2.174	118.418	495.399		

TAV. 6B - Unità locali artigiane per numero di addetti e per

N. Classificazione	RAMI, CLASSI, SOTTOCLASSI E CATEGORIE DI ATTIVITÀ ECONOMICA	UNITÀ LOCALI									
		fino a 1		2		3		4		5	
		Unità locali	Addetti	Unità locali	Addetti	Unità locali	Addetti	Unità locali	Addetti	Unità locali	Addetti
0	Agricoltura, caccia, foreste e pesca	520	520	248	496	94	282	33	132	9	45
01	Agricoltura e caccia	—	—	—	—	—	—	—	—	—	—
013	<i>Selezione e moltiplicazione delle specie</i>	—	—	—	—	—	—	—	—	—	—
013.2	Aziende specializzate nella produzione del seme bachi e bocolini; essiccazione dei bozzoli	—	—	—	—	—	—	—	—	—	—
02	Foreste	98	98	17	34	7	21	3	12	—	—
020	<i>Foreste</i>	98	98	17	34	7	21	3	12	—	—
020.2	Aziende di utilizzazione del bosco	98	98	17	34	7	21	3	12	—	—
04	Attività connesse con l'agricoltura	422	422	231	462	87	261	30	120	9	45
044	<i>Esercizio di macchine agricole</i>	422	422	231	462	87	261	30	120	9	45
044.1	Esercizio e noleggio di mezzi e di macchine agricole per conto terzi, con personale	421	421	228	456	81	243	30	120	8	40
044.2	Esercizio di macchine agricole da parte di consorzi e cooperative	1	1	3	6	6	18	—	—	1	5
1	Energia, gas e acqua	—	—	—	—	—	—	—	—	—	—
1A	Estrazione di combustibili solidi, liquidi e gassosi - industria petrolifera	—	—	—	—	—	—	—	—	—	—
11	Industria dell'estrazione e agglomerazione di combustibili solidi	—	—	—	—	—	—	—	—	—	—
111	<i>Industria dell'estrazione e agglomerazione di combustibili solidi</i>	—	—	—	—	—	—	—	—	—	—
14	Industria petrolifera	—	—	—	—	—	—	—	—	—	—
140	<i>Industria petrolifera</i>	—	—	—	—	—	—	—	—	—	—
140.1	Raffinerie di petrolio	—	—	—	—	—	—	—	—	—	—
140.2	Preparazione o miscelazione di derivati del petrolio	—	—	—	—	—	—	—	—	—	—
2	Industrie estrattive - industrie manifatturiere per la trasformazione di minerali non energetici e prodotti derivati - industrie chimiche	244	244	133	266	65	195	49	196	43	215
22	Industria della produzione e prima trasformazione dei metalli	1	1	5	10	1	3	2	8	1	5
221	<i>Siderurgia, escluse le cokerie annesse a stabilimenti siderurgici</i>	—	—	—	—	—	—	—	—	—	—
222	<i>Fabbricazione di tubi di acciaio</i>	—	—	—	—	—	—	—	—	—	—
222.1	Produzione di tubi senza saldatura	—	—	—	—	—	—	—	—	—	—
222.2	Produzione di tubi avvicinati, aggraffati, saldati e simili	—	—	—	—	—	—	—	—	—	—
223	<i>Trafilatura, stiratura, laminazione di nastri, profilatura a freddo dell'acciaio</i>	—	—	3	6	—	—	1	4	—	—
224	<i>Produzione e prima trasformazione dei metalli non ferrosi</i>	1	1	2	4	1	3	1	4	1	5
224.1	Produzione di metalli non ferrosi di prima e seconda fusione; prima trasformazione dei metalli non ferrosi; laminazione, stiratura, trafilatura, estrusione e altre lavorazioni	1	1	2	4	1	3	1	4	1	5
23	Industria dell'estrazione di minerali non metalliferi e non energetici; torbiere	46	46	29	58	13	39	5	20	4	20
231	<i>Estrazione e ricerche di prodotti di cava per materiali da costruzione, per refrattari e per ceramiche</i>	46	46	28	56	13	39	5	20	4	20
231.1	Estrazione e ricerche di pietre da costruzione e di ardesia	39	39	23	46	11	33	4	16	4	20
231.2	Estrazione e ricerche di altri materiali e prodotti di cava per altre industrie	5	5	4	8	1	3	—	—	—	—
231.3	Estrazione di pietra da gesso	1	1	—	—	1	3	—	—	—	—
231.4	Estrazione di argilla e di caolino	—	—	1	2	—	—	—	—	—	—
231.5	Estrazione di pietre per calce e cementi	1	1	—	—	—	—	1	4	—	—
232	<i>Estrazione e ricerca mineraria di sali di potassio e di fosfati di calcio naturali</i>	—	—	—	—	—	—	—	—	—	—
233	<i>Produzione ed estrazione di sale</i>	—	—	—	—	—	—	—	—	—	—
239	<i>Estrazione di altri minerali; torbiere</i>	—	—	1	2	—	—	—	—	—	—
239.2	Estrazione di dolomite, di pomice e di pozzolana	—	—	—	—	—	—	—	—	—	—
239.3	Estrazione di prodotti minerali vari per uso industriale	—	—	1	2	—	—	—	—	—	—
24	Industria della lavorazione dei minerali non metalliferi	173	173	83	166	46	138	36	144	30	150
241	<i>Produzione di materiali da costruzione in laterizio</i>	—	—	1	2	—	—	1	4	1	5
242	<i>Produzione di cemento, calce e gesso</i>	3	3	2	4	2	6	1	4	—	—
242.1	Produzione di cemento e di agglomerante cementizio	2	2	1	2	—	—	—	—	—	—
242.2	Produzione di calce viva, idrata e idraulica	1	1	—	—	2	6	1	4	—	—
242.3	Produzione di gesso	—	—	1	2	—	—	—	—	—	—
243	<i>Produzione di materiali per costruzione in calcestruzzo, amianto-cemento e gesso</i>	40	40	25	50	11	33	9	36	8	40
243.1	Fabbricazione di prodotti in amianto-cemento	2	2	1	2	—	—	2	8	1	5
243.2	Produzione di elementi da costruzione in calcestruzzo, di modellati, di mattoni e altri prodotti silico-calcarei, di prodotti in pomice-cemento	32	32	19	38	9	27	7	28	7	35
243.3	Produzione di pannelli di gesso e di elementi prefabbricati a base di gesso e modellati	5	5	2	4	2	6	—	—	—	—
243.4	Produzione di calcestruzzo fresco	1	1	3	6	—	—	—	—	—	—
244	<i>Produzione di articoli in amianto</i>	—	—	—	—	—	—	—	—	—	—
245	<i>Lavorazione della pietra e di prodotti minerali non metalliferi</i>	76	76	34	68	19	57	21	84	17	85
245.1	Frantumazione di minerali e materiali vari al di fuori della cava	3	3	5	10	1	3	—	—	2	10
245.2	Segazione e lavorazione del marmo e delle pietre affini	42	42	21	42	14	42	15	60	9	45

ramo, classe, sottoclasse e categoria di attività economica

CON ADDETTI										TOTALE		N. Classifi- cazione
6 - 9		10 - 14		15 - 19		20 - 49		50 e oltre		Unità locali	Addetti	
Unità locali	Addetti	Unità locali	Addetti	Unità locali	Addetti	Unità locali	Addetti	Unità locali	Addetti	Unità locali	Addetti	
14	99	4	40	—	—	—	—	—	—	922	1.614	0
—	—	—	—	—	—	—	—	—	—	—	—	01
—	—	—	—	—	—	—	—	—	—	—	—	013
—	—	—	—	—	—	—	—	—	—	—	—	013.2
3	20	—	—	—	—	—	—	—	—	128	185	02
3	20	—	—	—	—	—	—	—	—	128	185	020
3	20	—	—	—	—	—	—	—	—	128	185	020.2
11	79	4	40	—	—	—	—	—	—	794	1.429	04
11	79	4	40	—	—	—	—	—	—	794	1.429	044
9	62	4	40	—	—	—	—	—	—	781	1.382	044.1
2	17	—	—	—	—	—	—	—	—	13	47	044.2
—	—	—	—	—	—	—	—	—	—	—	—	1
—	—	—	—	—	—	—	—	—	—	—	—	1A
—	—	—	—	—	—	—	—	—	—	—	—	11
—	—	—	—	—	—	—	—	—	—	—	—	111
—	—	—	—	—	—	—	—	—	—	—	—	14
—	—	—	—	—	—	—	—	—	—	—	—	140
—	—	—	—	—	—	—	—	—	—	—	—	140.1
—	—	—	—	—	—	—	—	—	—	—	—	140.2
75	518	23	261	2	32	3	96	—	—	637	2.023	2
1	9	1	14	—	—	—	—	—	—	12	50	22
—	—	—	—	—	—	—	—	—	—	—	—	221
—	—	—	—	—	—	—	—	—	—	—	—	222
—	—	—	—	—	—	—	—	—	—	—	—	222.1
—	—	—	—	—	—	—	—	—	—	—	—	222.2
1	9	—	—	—	—	—	—	—	—	5	19	223
—	—	1	14	—	—	—	—	—	—	7	31	224
—	—	1	14	—	—	—	—	—	—	7	31	224.1
16	109	3	35	—	—	—	—	—	—	116	327	23
16	109	3	35	—	—	—	—	—	—	115	325	231
13	86	2	23	—	—	—	—	—	—	96	263	231.1
3	23	—	—	—	—	—	—	—	—	13	39	231.2
—	—	—	—	—	—	—	—	—	—	2	4	231.3
—	—	—	—	—	—	—	—	—	—	1	2	231.4
—	—	1	12	—	—	—	—	—	—	3	17	231.5
—	—	—	—	—	—	—	—	—	—	—	—	232
—	—	—	—	—	—	—	—	—	—	—	—	233
—	—	—	—	—	—	—	—	—	—	1	2	239
—	—	—	—	—	—	—	—	—	—	—	—	239.2
—	—	—	—	—	—	—	—	—	—	1	2	239.3
50	343	17	191	2	32	3	96	—	—	440	1.433	24
—	—	1	12	—	—	1	24	—	—	5	47	241
2	13	1	10	—	—	—	10	—	—	11	40	242
—	—	1	10	—	—	—	—	—	—	4	14	242.1
1	6	—	—	—	—	—	—	—	—	5	17	242.2
1	7	—	—	—	—	—	—	—	—	2	9	242.3
17	113	6	65	—	—	1	31	—	—	117	408	243
—	—	—	—	—	—	—	—	—	—	6	17	243.1
16	105	6	65	—	—	1	31	—	—	97	361	243.2
1	8	—	—	—	—	—	—	—	—	10	23	243.3
—	—	—	—	—	—	—	—	—	—	4	7	243.4
—	—	—	—	—	—	—	—	—	—	—	—	244
18	120	2	25	—	—	—	—	—	—	187	515	245
1	8	—	—	—	—	—	—	—	—	12	34	245.1
14	92	—	—	—	—	—	—	—	—	115	323	245.2

segue TAV. 6B - Unità locali artigiane per numero di addetti e per

N. Classificazione	RAMI, CLASSI, SOTTOCLASSI E CATEGORIE DI ATTIVITÀ ECONOMICA	UNITÀ LOCALI									
		fino a 1		2		3		4		5	
		Unità locali	Addetti	Unità locali	Addetti	Unità locali	Addetti	Unità locali	Addetti	Unità locali	Addetti
245.3	Lavorazione artistica del marmo e di altre pietre affini; lavori in mosaico	31	31	8	16	4	12	6	24	6	30
246	Produzione di mole e di altri corpi abrasivi applicati	2	2	1	2	2	6	—	—	—	—
247	Industria del vetro	4	4	1	2	6	18	1	4	3	15
247.1	Produzione di vetro piano	—	—	—	—	—	—	—	—	—	—
247.2	Produzione del vetro cavo e di altri prodotti simili	2	2	—	—	1	3	—	—	1	5
247.3	Produzione di vetro tecnico, industriale, fibre di vetro ed altri lavori in vetro	—	—	—	—	—	—	—	—	—	—
247.4	Lavorazione e trasformazione del vetro piano	2	2	1	2	5	15	1	4	2	10
247.5	Lavorazione e trasformazione del vetro cavo	—	—	—	—	—	—	—	—	—	—
248	Produzione di prodotti in ceramica	48	48	19	38	6	18	3	12	1	5
248.1	Produzione di materiali refrattari e di prodotti in ceramica per usi tecnici e industriali	1	1	—	—	—	—	—	—	—	—
248.2	Produzione di prodotti in ceramica per uso domestico e ornamentale	47	47	19	38	5	15	2	8	—	—
248.3	Produzione di piastrelle per pavimenti e rivestimenti	—	—	—	—	1	3	—	—	1	5
248.4	Produzione di oggetti igienico-sanitari in terraglia forte, semiforte e dolce, vitreous china e fire clay	—	—	—	—	—	—	1	4	—	—
25	Industrie chimiche	24	24	16	32	5	15	6	24	8	40
251	Produzione di prodotti chimici di base	—	—	—	—	—	—	2	8	2	10
251.1	Produzione di prodotti chimico-estrattivi e chimico-mineralurgici	—	—	—	—	—	—	1	4	—	—
251.2	Produzione di prodotti chimici primari organici, inorganici e loro derivati	—	—	—	—	—	—	—	—	—	—
251.3	Produzione di materie plastiche, resine sintetiche ed elastomeri	—	—	—	—	—	—	—	—	—	—
251.4	Produzione di fertilizzanti e di relativi prodotti azotati di base	—	—	—	—	—	—	1	4	—	10
251.5	Produzione di emulsioni di bitume, di catrame e di leganti per uso stradale	—	—	—	—	—	—	—	—	—	—
251.6	Produzione di trasparente di cellulosa e di cellophane	—	—	—	—	—	—	—	—	—	—
251.7	Produzione di prodotti chimici organici mediante processi di fermentazione o derivati da materie prime di origine vegetale	—	—	—	—	—	—	—	—	—	—
251.8	Produzione di prodotti elettrochimici ed elettrotermici	—	—	—	—	—	—	—	—	—	—
251.9	Produzione di colori organici sintetici e relativi prodotti intermedi	—	—	—	—	—	—	—	—	—	—
255	Produzione di mastici, pitture, vernici e inchiostri da stampa	3	3	3	6	1	3	1	4	3	15
256	Produzione di altri prodotti chimici principalmente destinati all'industria e all'agricoltura	12	12	8	16	2	6	1	4	2	10
256.1	Produzione di gas compressi	—	—	—	—	—	—	—	—	1	5
256.2	Produzione di colle varie, gelatine ed estratti d'alghe	1	1	—	—	—	—	—	—	—	—
256.3	Trattamento chimico dei grassi	2	2	1	2	—	—	—	—	—	—
256.4	Produzione di oli essenziali e di aromi naturali e sintetici	1	1	—	—	—	—	—	—	—	—
256.5	Produzione di esplosivi, di prodotti pirotecnici e di fiammiferi	3	3	2	4	1	3	1	4	—	—
256.6	Produzione di prodotti ausiliari per le industrie tessili e del cuoio	—	—	—	—	—	—	—	—	—	—
256.7	Produzione di prodotti chimici vari per uso industriale	5	5	5	10	1	3	—	—	1	5
256.8	Produzione di prodotti chimici per l'agricoltura e di insetticidi	—	—	—	—	—	—	—	—	—	—
257	Produzione di prodotti farmaceutici	—	—	1	2	—	—	—	—	—	—
258	Produzione di sapone e detergenti sintetici nonché di altri prodotti per l'igiene del corpo e di profumeria	8	8	4	8	2	6	—	—	1	5
258.1	Produzione di sapone e detergenti sintetici, liquidi ed in polvere	6	6	2	4	1	3	—	—	1	5
258.2	Produzione di altri prodotti per l'igiene del corpo e di profumeria	2	2	2	4	1	3	—	—	—	—
259	Produzione di altri prodotti chimici	1	1	—	—	—	—	2	8	—	—
259.1	Produzione di prodotti fotochimici	—	—	—	—	—	—	—	—	—	—
259.2	Produzione di specialità chimiche per uso domestico e per manutenzione	1	1	—	—	—	—	2	8	—	—
259.3	Produzione di prodotti chimici prevalentemente impiegati per ufficio e per il consumo non industriale	—	—	—	—	—	—	—	—	—	—
26	Industria della produzione di fibre artificiali e sintetiche	—	—	—	—	—	—	—	—	—	—
260	Industria della produzione di fibre artificiali e sintetiche	—	—	—	—	—	—	—	—	—	—
3	Industrie manifatturiere per la lavorazione e la trasformazione dei metalli; meccanica di precisione	1.652	1.647	783	1.566	342	1.026	237	948	174	870
31	Industria della costruzione di prodotti in metallo	922	921	450	900	193	579	140	560	91	455
311	Fonderie	7	7	3	6	5	15	3	12	5	25
311.1	Fonderie di metalli ferrosi	—	—	—	—	—	—	—	—	3	15
311.2	Fonderie di metalli non ferrosi	7	7	3	6	5	15	3	12	2	10
312	Fucinatura, stampaggio, imbutitura, tranciatura e lavorazione a sbalzo	6	6	3	6	6	18	4	16	2	10
312.1	Produzione di pezzi di acciaio fucinati	1	1	—	—	1	3	1	4	—	—
312.2	Produzione di pezzi di acciaio stampati a caldo	3	3	2	4	1	3	2	8	—	—
312.3	Stampatura e imbutitura a caldo di lamiera di acciaio; tranciatura e lavorazione a sbalzo	2	2	1	2	4	12	1	4	2	10
313	Seconda trasformazione, trattamento e rivestimento dei metalli	123	123	48	96	29	87	22	88	15	75
313.1	Filettatura e bulloneria	10	10	8	16	5	15	3	12	1	5

ramo, classe, sottoclasse e categoria di attività economica

CON ADDETTI										TOTALE		N. Classificazione
6 - 9		10 - 14		15 - 19		20 - 49		50 e oltre		Unità locali	Addetti	
Unità locali	Addetti	Unità locali	Addetti	Unità locali	Addetti	Unità locali	Addetti	Unità locali	Addetti			
3	20	2	25	—	—	—	—	—	—	60	158	245.3
1	7	—	—	—	—	—	—	—	—	6	17	246
7	55	5	55	2	32	—	—	—	—	29	185	247
1	9	—	—	—	—	—	—	—	—	1	9	247.1
—	—	1	12	—	—	—	—	—	—	5	22	247.2
1	7	—	—	1	17	—	—	—	—	2	24	247.3
5	39	4	43	1	15	—	—	—	—	21	130	247.4
—	—	—	—	—	—	—	—	—	—	—	—	247.5
5	35	2	24	—	—	1	41	—	—	85	221	248
—	—	—	—	—	—	—	—	—	—	1	1	248.1
4	29	2	24	—	—	1	41	—	—	80	202	248.2
—	—	—	—	—	—	—	—	—	—	2	8	248.3
1	6	—	—	—	—	—	—	—	—	2	10	248.4
8	57	2	21	—	—	—	—	—	—	69	213	25
4	30	—	—	—	—	—	—	—	—	8	48	251
—	—	—	—	—	—	—	—	—	—	1	4	251.1
1	9	—	—	—	—	—	—	—	—	1	9	251.2
3	21	—	—	—	—	—	—	—	—	5	31	251.3
—	—	—	—	—	—	—	—	—	—	1	4	251.4
—	—	—	—	—	—	—	—	—	—	—	—	251.5
—	—	—	—	—	—	—	—	—	—	—	—	251.6
—	—	—	—	—	—	—	—	—	—	—	—	251.7
—	—	—	—	—	—	—	—	—	—	—	—	251.8
—	—	—	—	—	—	—	—	—	—	—	—	251.9
3	21	2	21	—	—	—	—	—	—	16	73	255
1	6	—	—	—	—	—	—	—	—	26	54	256
—	—	—	—	—	—	—	—	—	—	1	5	256.1
1	6	—	—	—	—	—	—	—	—	2	7	256.2
—	—	—	—	—	—	—	—	—	—	3	4	256.3
—	—	—	—	—	—	—	—	—	—	1	1	256.4
—	—	—	—	—	—	—	—	—	—	7	14	256.5
—	—	—	—	—	—	—	—	—	—	—	—	256.6
—	—	—	—	—	—	—	—	—	—	12	23	256.7
—	—	—	—	—	—	—	—	—	—	—	—	256.8
—	—	—	—	—	—	—	—	—	—	1	2	257
—	—	—	—	—	—	—	—	—	—	15	27	258
—	—	—	—	—	—	—	—	—	—	10	18	258.1
—	—	—	—	—	—	—	—	—	—	5	9	258.2
—	—	—	—	—	—	—	—	—	—	3	9	259
—	—	—	—	—	—	—	—	—	—	—	—	259.1
—	—	—	—	—	—	—	—	—	—	3	9	259.2
—	—	—	—	—	—	—	—	—	—	—	—	259.3
—	—	—	—	—	—	—	—	—	—	—	—	26
—	—	—	—	—	—	—	—	—	—	—	—	260
344	2.437	152	1.737	20	319	4	88	—	—	3.708	10.638	3
189	1.346	75	855	10	161	4	88	—	—	2.074	5.865	31
3	24	3	37	—	—	—	—	—	—	29	126	311
1	9	—	—	—	—	—	—	—	—	4	24	311.1
2	15	3	37	—	—	—	—	—	—	25	102	311.2
7	47	—	—	—	—	—	—	—	—	28	103	312
—	—	—	—	—	—	—	—	—	—	3	8	312.1
2	12	—	—	—	—	—	—	—	—	10	30	312.2
5	35	—	—	—	—	—	—	—	—	15	65	312.3
44	307	19	211	3	48	—	—	—	—	303	1.035	313
8	55	4	46	2	33	—	—	—	—	41	192	313.1

segue TAV. 6B - Unità locali artigiane per numero di addetti e per

N. Classificazione	RAMI, CLASSI, SOTTOCLASSI E CATEGORIE DI ATTIVITÀ ECONOMICA	UNITÀ LOCALI									
		fino a 1		2		3		4		5	
		Unità locali	Addetti	Unità locali	Addetti	Unità locali	Addetti	Unità locali	Addetti	Unità locali	Addetti
313.2	Produzione di molle	1	1	3	6	1	3	1	4	—	—
313.3	Sinterizzazione dei metalli e loro leghe	—	—	—	—	—	—	—	—	—	—
313.4	Produzione di catene fucinate senza saldatura e stampate	1	1	1	2	—	—	—	—	—	—
313.5	Trattamento e rivestimento dei metalli	41	41	12	24	10	30	5	20	5	25
313.6	Meccanica generale	70	70	24	48	13	39	13	52	9	45
314	<i>Costruzione e installazione di carpenteria metallica</i>	142	141	118	236	54	162	45	180	34	170
314.1	Costruzione e installazione di carpenteria metallica in genere, di sostegni per miniere e di materiale fisso per ferrovie	74	74	51	102	23	69	24	96	17	85
314.2	Costruzione di porte, finestre, ecc. in profilati laminati	68	67	67	134	31	93	21	84	17	85
315	<i>Costruzione e installazione di caldaie e serbatoi</i>	15	15	3	6	3	9	—	—	2	10
316	<i>Costruzione di utensili e articoli finiti in metallo</i>	66	66	59	118	21	63	24	96	12	60
316.1	Costruzione di utensili a mano per uso domestico, per arti e mestieri e per l'agricoltura	9	9	10	20	5	15	4	16	1	5
316.2	Costruzione di articoli da serramento e ferramenta	13	13	13	26	2	6	—	—	—	—
316.3	Costruzione di imballaggi metallici ed altri oggetti in lamiera sottile	3	3	2	4	—	—	2	8	—	—
316.4	Costruzione di apparecchi termici non elettrici per uso domestico e per convivenze	1	1	3	6	—	—	—	—	1	5
316.5	Costruzione di mobili metallici	2	2	4	8	3	9	3	12	2	10
316.6	Costruzione di stoviglie, vasellame, posateria, attrezzi da cucina e accessori casalinghi	3	3	5	10	5	15	4	16	2	10
316.7	Costruzione di armi leggere e di loro munizioni	2	2	2	4	1	3	—	—	—	—
316.8	Costruzione di altri articoli metallici e minuteria metallica	33	33	20	40	5	15	11	44	6	30
319	<i>Officine meccaniche non altrove classificate</i>	563	563	216	432	75	225	42	168	21	105
319.1	Officine di lattonieri, di maniscalchi e fabbri	458	458	163	326	52	156	31	124	15	75
319.2	Officine di riparazione di macchine e attrezzature agricole	105	105	53	106	23	69	11	44	6	30
32	Industria della costruzione e dell'installazione di macchine e di materiale meccanico	239	237	133	266	65	195	48	192	41	205
321	<i>Costruzione o montaggio di macchine e attrezzature per l'agricoltura e la zootecnia</i>	17	17	17	34	5	15	2	8	7	35
322	<i>Costruzione di macchine utensili per la lavorazione dei metalli; di utensileria per macchine utensili e operatrici</i>	28	27	27	54	14	42	14	56	14	70
322.1	Costruzione di macchine utensili per la lavorazione dei metalli	10	9	8	16	5	15	2	8	2	10
322.2	Costruzione di utensileria per macchine utensili e operatrici	18	18	19	38	9	27	12	48	12	60
323	<i>Costruzione e installazione macchine tessili e loro accessori; costruzione macchine e installazione impianti per trattamento ausiliario dei tessili; costruzione macchine per cucire e maglieria</i>	5	5	1	2	1	3	—	—	—	—
324	<i>Costruzione e installazione di macchine e apparecchi per le industrie alimentari, chimiche e affini</i>	2	2	8	16	—	—	4	16	—	—
324.1	Costruzione e installazione di macchine ed apparecchi per le industrie alimentari	2	2	6	12	—	—	2	8	—	—
324.2	Costruzione e installazione di macchine e apparecchi per le industrie chimiche, petrolchimiche e petrolifere	—	—	1	2	—	—	1	4	—	—
324.3	Costruzione e installazione di macchine automatiche per la dosatura, la confezione e per l'imballaggio	—	—	—	—	—	—	1	4	—	—
324.4	Costruzione e installazione di macchine per la lavorazione delle materie plastiche e della gomma	—	—	1	2	—	—	—	—	—	—
325	<i>Costruzione e installazione macchine per l'industria estrattiva, per lavorazione minerali non metalliferi, per il genio civile e l'edilizia, per le industrie siderurgiche e le fonderie; apparecchi per impianti di sollevamento e trasporto</i>	15	15	7	14	7	21	1	4	2	10
325.1	Costruzione e installazione di macchine per le miniere, per la preparazione meccanica dei materiali da costruzione, per il genio civile e l'edilizia	8	8	4	8	3	9	—	—	1	5
325.2	Costruzione e installazione di macchine e apparecchi per le industrie metallurgiche e le fonderie	3	3	—	—	1	3	—	—	—	—
325.3	Costruzione e installazione di apparecchi per impianti di sollevamento e trasporto	4	4	3	6	3	9	1	4	1	5
326	<i>Costruzione di organi di trasmissione</i>	1	1	1	2	1	3	1	4	—	—
326.1	Costruzione di ingranaggi, catene di trasmissione, cambi di velocità e altri organi di trasmissione	—	—	1	2	1	3	1	4	—	—
326.2	Costruzione di cuscinetti	1	1	—	—	—	—	—	—	—	—
327	<i>Costruzione e installazione macchine lavorazione legno, carta, cuoio, pelli e calzature; costruzione di apparecchiature igienico-sanitarie e per lavanderia e stireria</i>	21	21	13	26	9	27	8	32	3	15
327.1	Costruzione e installazione di macchine per la lavorazione del legno e materie similari	8	8	7	14	2	6	4	16	1	5
327.2	Costruzione e installazione di macchine per le industrie della carta, del cartone e le arti grafiche	—	—	—	—	1	3	—	—	1	5
327.3	Costruzione e installazione di macchine e apparecchi per l'industria delle pelli, del cuoio e delle calzature	7	7	4	8	3	9	3	12	—	—
327.4	Costruzione di apparecchiature igienico-sanitarie e di macchine per lavanderie e stirerie	6	6	2	4	3	9	1	4	1	5
328	<i>Costruzione, installazione e riparazione di altre macchine e apparecchi meccanici</i>	150	149	59	118	28	84	18	72	15	75
328.1	Costruzione e installazione di motori a combustione interna	—	—	—	—	—	—	1	4	—	—
328.2	Costruzione e installazione di turbine idrauliche e termiche e di altre macchine che producono energia meccanica	—	—	—	—	1	3	—	—	—	—

ramo, classe, sottoclasse e categoria di attività economica

CON ADDETTI										TOTALE		N. Classificazione
6 - 9		10 - 14		15 - 19		20 - 49		50 e oltre		Unità locali	Addetti	
Unità locali	Addetti	Unità locali	Addetti	Unità locali	Addetti	Unità locali	Addetti	Unità locali	Addetti	Unità locali	Addetti	
3	21	—	—	—	—	—	—	—	—	9	35	313.2
—	—	—	—	—	—	—	—	—	—	—	—	313.3
9	60	5	56	—	—	—	—	—	—	2	3	313.4
24	171	10	109	1	15	—	—	—	—	87	256	313.5
62	441	24	270	3	49	2	43	—	—	164	549	313.6
—	—	—	—	—	—	—	—	—	—	484	1.692	314
41	293	11	121	2	34	2	43	—	—	—	—	—
21	148	13	149	1	15	—	—	—	—	245	917	314.1
5	36	7	13	—	—	—	—	—	—	239	775	314.2
33	245	16	189	3	46	—	—	—	—	29	89	315
—	—	—	—	—	—	—	—	—	—	234	883	316
2	12	4	47	—	—	—	—	—	—	—	—	—
5	36	3	37	—	—	—	—	—	—	35	124	316.1
—	—	—	—	1	15	—	—	—	—	36	118	316.2
1	9	—	—	—	—	—	—	—	—	8	30	316.3
9	71	2	23	—	—	—	—	—	—	6	21	316.4
5	38	4	48	—	—	—	—	—	—	25	135	316.5
—	—	—	—	—	—	—	—	—	—	—	—	—
11	79	3	34	2	31	—	—	—	—	28	140	316.6
35	246	12	135	1	18	2	45	—	—	5	9	316.7
26	183	11	124	1	18	2	45	—	—	91	306	316.8
9	63	1	11	—	—	—	—	—	—	967	1.937	319
—	—	—	—	—	—	—	—	—	—	759	1.509	319.1
80	568	32	361	5	79	—	—	—	—	208	428	319.2
11	76	2	22	—	—	—	—	—	—	643	2.103	32
23	167	11	123	3	47	—	—	—	—	61	207	321
3	23	1	13	—	—	—	—	—	—	134	586	322
20	144	10	110	3	47	—	—	—	—	31	94	322.1
1	8	—	—	—	—	—	—	—	—	103	492	322.2
6	45	2	21	—	—	—	—	—	—	8	18	323
5	37	1	11	—	—	—	—	—	—	22	100	324
1	8	—	—	—	—	—	—	—	—	16	70	324.1
—	—	1	10	—	—	—	—	—	—	3	14	324.2
—	—	—	—	—	—	—	—	—	—	2	14	324.3
—	—	—	—	—	—	—	—	—	—	1	2	324.4
4	31	3	30	—	—	—	—	—	—	—	—	—
2	16	—	—	—	—	—	—	—	—	39	125	325
—	—	—	—	—	—	—	—	—	—	18	46	325.1
2	15	3	30	—	—	—	—	—	—	4	6	325.2
—	—	—	—	7	17	—	—	—	—	17	73	325.3
—	—	—	—	1	17	—	—	—	—	5	27	326
—	—	—	—	—	—	—	—	—	—	4	26	326.1
—	—	—	—	—	—	—	—	—	—	1	1	326.2
12	81	7	81	—	—	—	—	—	—	—	—	—
8	52	3	34	—	—	—	—	—	—	73	283	327
—	—	—	—	—	—	—	—	—	—	33	135	327.1
4	29	3	36	—	—	—	—	—	—	2	8	327.2
—	—	1	11	—	—	—	—	—	—	24	101	327.3
23	160	7	84	1	15	—	—	—	—	14	39	327.4
2	15	2	25	—	—	—	—	—	—	301	757	328
—	—	—	—	—	—	—	—	—	—	5	44	328.1
—	—	—	—	—	—	—	—	—	—	1	3	328.2

segue TAV. 6B - Unità locali artigiane per numero di addetti e per

N. Classificazione	RAMI, CLASSI, SOTTOCLASSI E CATEGORIE DI ATTIVITÀ ECONOMICA	UNITÀ LOCALI									
		fino a 1		2		3		4		5	
		Unità locali	Addetti	Unità locali	Addetti	Unità locali	Addetti	Unità locali	Addetti	Unità locali	Addetti
328.3	Costruzione e installazione compressori, pompe, trasmissioni idrauliche e pneumatiche, apparecchi di ventilazione ed essiccamento ad aria, apparecchi frigoriferi non domestici	12	12	8	16	3	9	2	8	1	5
328.4	Costruzione e installazione di forni industriali non elettrici	3	3	—	—	1	3	—	—	—	—
328.5	Costruzione di materiale per saldatura non elettrica	1	1	—	—	—	—	—	—	—	—
328.6	Costruzione di rubinetterie, valvole, saracinesche e simili	2	2	—	—	—	—	—	—	1	5
328.7	Costruzione di bilance e di macchine automatiche per la vendita e la distribuzione	1	1	—	—	1	3	—	—	—	—
328.8	Costruzione di materiale meccanico non altrove classificato	11	11	4	8	2	6	3	12	4	20
328.9	Riparazione apparecchi e materiale di riscaldamento e condizionamento, impianti idraulici, distribuzione gas e impianti frigoriferi; riparazione e manutenzione ascensori e montacarichi	120	119	47	94	20	60	12	48	9	45
33	Industria della costruzione, installazione e riparazione di macchine per ufficio, di macchine e di impianti per l'elaborazione dei dati	11	11	8	16	3	9	3	12	3	15
330	Costruzione, installazione e riparazione di macchine per ufficio, macchine ed impianti per l'elaborazione dei dati	11	11	8	16	3	9	3	12	3	15
330.1	Costruzione di macchine per ufficio, costruzione e installazione di macchine ed impianti per l'elaborazione dei dati	1	1	1	2	—	—	—	—	1	5
330.2	Riparazione di macchine per ufficio, di sistemi per l'elaborazione dei dati, di registratori di cassa e simili	10	10	7	14	3	9	3	12	2	10
34	Industria della costruzione, installazione di impianti e riparazione di materiale elettrico ed elettronico	320	320	116	232	49	147	33	132	28	140
341	Produzione di fili e cavi elettrici	4	4	1	2	—	—	1	4	—	—
342	Costruzione di motori, generatori, trasformatori, interruttori ed altro materiale elettrico e dielettrico	22	22	13	26	3	9	4	16	6	30
343	Costruzione di apparecchiature elettriche per mezzi di trasporto e per uso industriale; di pile e di accumulatori	32	32	24	48	9	27	11	44	5	25
343.1	Costruzione di apparecchiature elettriche per mezzi di trasporto; sistemi ed apparecchi di controllo del traffico terrestre, aereo e navale	1	1	—	—	1	3	—	—	—	—
343.2	Costruzione di altre apparecchiature e materiale elettrico per uso industriale	8	8	5	10	4	12	5	20	2	10
343.3	Costruzione di pile e di accumulatori	1	1	4	8	—	—	1	4	1	5
343.4	Riparazione di macchinari elettrici ed impianti elettrotermici per uso industriale	22	22	15	30	4	12	5	20	2	10
344	Costruzione di apparecchi elettrici di misura; apparecchi per telecomunicazioni ed apparecchi elettromedicali	4	4	3	6	1	3	2	8	3	15
344.1	Costruzione di apparecchi di misura elettrici ed elettronici	2	2	2	4	1	3	1	4	1	5
344.2	Costruzione di apparecchi elettrici per telecomunicazione	—	—	1	2	—	—	—	—	—	—
344.3	Costruzione di apparecchi elettromedicali	2	2	—	—	—	—	1	4	2	10
345	Costruzione o montaggio di apparecchi radio riceventi, televisori, apparecchi elettroacustici; costruzione di sistemi per il controllo dei processi industriali e di componenti elettronici	184	184	48	96	18	54	9	36	12	60
345.1	Costruzione o montaggio di apparecchi radioriceventi, televisori, apparecchi elettroacustici	67	67	20	40	7	21	4	16	7	35
345.2	Incisione, edizione e stampa di dischi e nastri magnetici registrati	1	1	1	2	1	3	—	—	—	—
345.3	Costruzione di sistemi per il controllo dei processi industriali	3	3	1	2	1	3	—	—	—	—
345.4	Costruzione di componenti elettronici	113	113	26	52	9	27	5	20	5	25
346	Costruzione di apparecchi elettrodomestici	5	5	4	8	1	3	1	4	1	5
347	Produzione di materiale elettrico di illuminazione	12	12	3	6	2	6	—	—	—	—
348	Lavori di impianto tecnico: montaggio e riparazione di impianti di apparecchiature elettriche ed elettroniche	57	57	20	40	15	45	5	20	1	5
348.1	Lavori di impianto tecnico	1	1	1	2	1	3	—	—	—	—
348.2	Montaggio ed altri lavori di impianto tecnico	1	1	—	—	3	9	1	4	1	5
348.3	Riparazione di apparecchi elettrici, di apparecchi e componenti elettronici, di impianti radiofonici, televisivi, di diffusione e di amplificazione sonora	55	55	19	38	11	33	4	16	—	—
35	Industria della costruzione e montaggio di autoveicoli, carrozzerie, parti ed accessori	2	2	5	10	1	3	1	4	3	15
351	Costruzione e montaggio di autoveicoli e costruzione dei relativi motori	—	—	—	—	—	—	—	—	—	—
352	Costruzione di carrozzerie e rimorchi	—	—	—	—	1	3	—	—	2	10
353	Costruzione di parti ed accessori per autoveicoli e rimorchi	2	2	5	10	—	—	1	4	1	5
36	Industria della costruzione di altri mezzi di trasporto	14	14	4	8	2	6	3	12	3	15
361	Costruzione navale, riparazione e manutenzione di navi	7	7	4	8	1	3	2	8	2	10
361.1	Cantieri navali per costruzioni metalliche	4	4	3	6	1	3	2	8	2	10
361.2	Picchettaggio, raschiatura, verniciatura e carenaggio natanti	3	3	1	2	—	—	—	—	—	—
362	Costruzione di materiale rotabile a scartamento normale e a scartamento ridotto per servizio pubblico	—	—	—	—	—	—	—	—	—	—
362.1	Costruzione di locomotive, elettrotreni, automotrici, tram e altro materiale da trazione	—	—	—	—	—	—	—	—	—	—
362.2	Riparazione di materiale rotabile ferroviario e tranviario	—	—	—	—	—	—	—	—	—	—
363	Costruzione e montaggio di cicli, motocicli e loro parti staccate	6	6	—	—	1	3	1	4	1	5

ramo, classe, sottoclasse e categoria di attività economica

CON ADDETTI										TOTALE		N. Classificazione
6 - 9		10 - 14		15 - 19		20 - 49		50 e oltre		Unità locali	Addetti	
Unità locali	Addetti	Unità locali	Addetti	Unità locali	Addetti	Unità locali	Addetti	Unità locali	Addetti	Unità locali	Addetti	
5	35	3	37	—	—	—	—	—	—	34	122	328.3
—	—	—	—	—	—	—	—	—	—	4	6	328.4
1	7	—	—	—	—	—	—	—	—	2	8	328.5
1	7	—	—	—	—	—	—	—	—	4	14	328.6
1	8	—	—	—	—	—	—	—	—	3	12	328.7
3	22	1	11	—	—	—	—	—	—	28	90	328.8
10	66	1	11	1	15	—	—	—	—	220	458	328.9
3	21	—	—	—	—	—	—	—	—	31	84	33
3	21	—	—	—	—	—	—	—	—	31	84	330
—	—	—	—	—	—	—	—	—	—	3	8	330.1
3	21	—	—	—	—	—	—	—	—	28	76	330.2
51	354	35	403	4	64	—	—	—	—	636	1.792	34
—	—	1	12	—	—	—	—	—	—	7	22	341
11	83	1	13	—	—	—	—	—	—	60	199	342
9	64	7	82	1	15	—	—	—	—	98	337	343
1	6	1	13	—	—	—	—	—	—	4	23	343.1
5	37	2	22	1	15	—	—	—	—	32	134	343.2
—	—	—	—	—	—	—	—	—	—	7	18	343.3
3	21	4	47	—	—	—	—	—	—	55	162	343.4
—	—	—	—	—	—	—	—	—	—	13	36	344
—	—	—	—	—	—	—	—	—	—	7	18	344.1
—	—	—	—	—	—	—	—	—	—	1	2	344.2
—	—	—	—	—	—	—	—	—	—	5	16	344.3
13	81	11	124	3	49	—	—	—	—	298	684	345
6	39	6	70	1	16	—	—	—	—	118	304	345.1
—	—	—	—	—	—	—	—	—	—	3	6	345.2
—	—	1	10	—	—	—	—	—	—	6	18	345.3
7	42	4	44	2	33	—	—	—	—	171	356	345.4
1	7	—	—	—	—	—	—	—	—	13	32	346
2	14	3	34	—	—	—	—	—	—	22	72	347
15	105	12	138	—	—	—	—	—	—	125	410	348
4	32	9	103	—	—	—	—	—	—	16	141	348.1
8	55	1	11	—	—	—	—	—	—	15	85	348.2
3	18	2	24	—	—	—	—	—	—	94	184	348.3
4	29	3	40	—	—	—	—	—	—	19	103	35
—	—	—	—	—	—	—	—	—	—	—	—	351
3	21	—	—	—	—	—	—	—	—	6	34	352
1	8	3	40	—	—	—	—	—	—	13	69	353
8	57	3	34	—	—	—	—	—	—	37	146	36
5	39	3	34	—	—	—	—	—	—	24	109	361
5	39	2	23	—	—	—	—	—	—	19	93	361.1
—	—	1	11	—	—	—	—	—	—	5	16	361.2
—	—	—	—	—	—	—	—	—	—	—	—	362
—	—	—	—	—	—	—	—	—	—	—	—	362.1
—	—	—	—	—	—	—	—	—	—	—	—	362.2
3	18	—	—	—	—	—	—	—	—	12	36	363

segue TAV. 6B - Unità locali artigiane per numero di addetti e per

N. Classificazione	RAMI, CLASSI, SOTTOCLASSI E CATEGORIE DI ATTIVITÀ ECONOMICA	UNITÀ LOCALI									
		fino a 1		2		3		4		5	
		Unità locali	Addetti	Unità locali	Addetti	Unità locali	Addetti	Unità locali	Addetti	Unità locali	Addetti
428	<i>Industria idrominerale e delle bevande analcoliche</i>	6	6	15	30	5	15	4	16	4	20
428.1	Imbottigliamento di acque minerali naturali	1	1	2	4	—	—	—	—	—	—
428.2	Produzione di bevande analcoliche e di acque gassate	5	5	13	26	5	15	4	16	4	20
429	<i>Industria del tabacco</i>	—	—	—	—	—	—	—	—	—	—
429.1	Stagionatura, manipolazione, selezione e imbottimento delle foglie di tabacco	—	—	—	—	—	—	—	—	—	—
429.2	Lavorazione e confezione dei tabacchi	—	—	—	—	—	—	—	—	—	—
43	Industrie tessili	1.175	1.175	180	360	59	177	37	148	19	95
431	<i>Industria laniera</i>	30	30	14	28	1	3	3	12	4	20
431.1	Slanatura	2	2	1	2	—	—	—	—	—	—
431.2	Preparazione delle fibre di lana e assimilate	—	—	2	4	—	—	—	—	—	—
431.3	Filatura, ritorcitura della lana e delle fibre assimilate e preparazione in gomtoli e matasse	10	10	4	8	1	3	3	12	2	10
431.4	Tessitura della lana e delle altre fibre tessili col sistema laniero	16	16	6	12	—	—	—	—	2	10
431.5	Filatura-tessitura della lana e delle fibre assimilate	2	2	1	2	—	—	—	—	—	—
432	<i>Industria cotoniera</i>	10	10	4	8	1	3	1	4	—	—
432.1	Filatura, torcitura del cotone e delle fibre assimilate; produzione di cucurini	—	—	—	—	1	3	—	—	—	—
432.2	Tessitura del cotone e di altre fibre tessili col sistema cotoniero	10	10	4	8	—	—	—	—	—	—
432.3	Filatura-tessitura del cotone e delle fibre assimilate	—	—	—	—	—	—	1	4	—	—
433	<i>Industria della seta e delle fibre chimiche assimilate</i>	—	—	—	—	—	—	—	—	—	—
433.1	Preparazione, filatura e operazioni sulla seta e sulle fibre chimiche assimilate	—	—	—	—	—	—	—	—	—	—
433.2	Tessitura della seta e delle fibre chimiche assimilate	—	—	—	—	—	—	—	—	—	—
434	<i>Industria della canapa, del lino, del ramiè e delle fibre dure</i>	—	—	1	2	—	—	—	—	1	5
434.1	Macerazione e stigliatura della canapa e del lino	—	—	—	—	—	—	—	—	—	—
434.2	Preparazione alla filatura e filatura della canapa, del lino e ramiè e delle fibre dure; produzione di cucurini	—	—	—	—	—	—	—	—	—	—
434.3	Tessitura della canapa, del lino e ramiè e delle fibre dure	—	—	1	2	—	—	—	—	1	5
434.4	Filatura-tessitura della canapa, del lino e ramiè e delle fibre dure	—	—	—	—	—	—	—	—	—	—
435	<i>Industria della juta</i>	1	1	—	—	—	—	—	—	—	—
435.1	Filatura della juta, pura o mista ad altre fibre	—	—	—	—	—	—	—	—	—	—
435.2	Tessitura della juta	—	—	—	—	—	—	—	—	—	—
435.3	Filatura-tessitura della juta	1	1	—	—	—	—	—	—	—	—
436	<i>Industria della maglia, maglieria e calze</i>	944	944	141	282	48	144	30	120	12	60
436.1	Produzione di calze per uomo, donna e ragazzo	2	2	—	—	3	9	—	—	—	—
436.2	Produzione di tessuti a maglia	62	62	9	18	4	12	2	8	—	—
436.3	Produzione di altri articoli di maglieria	880	880	132	264	41	123	28	112	12	60
437	<i>Industria del perfezionamento dei tessuti</i>	2	2	3	6	3	9	1	4	1	5
438	<i>Industria per la produzione di arazzi, tappeti, copripavimento, linoleum e tele cerate</i>	6	6	1	2	—	—	1	4	—	—
438.1	Produzione arazzi, tappeti e moquettes di qualsiasi fibra	6	6	1	2	—	—	—	—	—	—
438.2	Produzione di linoleum e di altri copripavimento a base di prodotti tessili o di carta; di tele cerate e di altri tessuti intonacati	—	—	—	—	—	—	1	4	—	—
439	<i>Altre industrie tessili</i>	182	182	16	32	6	18	1	4	1	5
439.1	Produzione di feltri battuti	—	—	—	—	—	—	—	—	—	—
439.2	Produzione di stoffe non tessute, di murali e di stoffe a pelo lungo	—	—	—	—	—	—	—	—	—	—
439.3	Produzione di nastri, fettucce, stringhe, trecce, passamanerie di fibre tessili	1	1	1	2	1	3	—	—	—	—
439.4	Produzione di manufatti e tessuti elastici	—	—	—	—	—	—	—	—	—	—
439.5	Produzione di cordami e spaghi di qualsiasi tipo di fibra	7	7	2	4	1	3	—	—	—	—
439.6	Produzione di articoli tessili diversi	12	12	10	20	3	9	1	4	1	5
439.7	Produzione di tubetti, rocchetti, navette, bobine, scardassi, fusi ecc. in fibra	4	4	2	4	—	—	—	—	—	—
439.8	Produzione di tulli, pizzi e merletti	43	43	—	—	—	—	—	—	—	—
439.9	Produzione di ricami	115	115	1	2	1	3	—	—	—	—
44	Industrie delle pelli e del cuoio	376	376	123	246	50	150	28	112	29	145
441	<i>Concia e tintura delle pelli e del cuoio</i>	29	29	5	10	3	9	2	8	—	—
442	<i>Produzione di articoli in cuoio e affini</i>	347	347	118	236	47	141	26	104	29	145
442.1	Produzione di marocchineria, articoli da viaggio e di articoli tecnici in cuoio	338	338	116	232	44	132	26	104	27	135
442.2	Produzione di guanti in pelle	9	9	2	4	3	9	—	—	2	10
45	Industrie delle calzature, di articoli d'abbigliamento e di biancheria per la casa	3.017	3.015	1.308	2.616	611	1.833	434	1.736	333	1.665
451	<i>Produzione a macchina di calzature</i>	1.272	1.272	1.023	2.046	515	1.545	372	1.488	291	1.455
451.1	Produzione a macchina di calzature e pantofole	169	169	290	580	192	576	190	760	149	745
451.2	Produzione di parti ed accessori per calzature	1.103	1.103	733	1.466	323	969	182	728	142	710
452	<i>Produzione a mano e su misura di calzature</i>	25	25	5	10	3	9	—	—	1	5
453	<i>Confezione in serie di articoli di abbigliamento ed altre attività collegate</i>	358	356	64	128	35	105	34	136	26	130
453.1	Confezione di articoli di vestiario in pelle	17	17	8	16	2	6	—	—	3	15
453.2	Confezione di vestiario esterno per donna, giovanetta e bambini	39	37	11	22	4	12	9	36	5	25
453.3	Confezione di vestiario esterno per uomo e ragazzo	17	17	6	12	3	9	3	12	4	20
453.4	Confezione di vestiario esterno di tipo speciale	6	6	1	2	9	27	1	4	1	5
453.5	Confezione di camicie e biancheria per uomo e ragazzo	13	13	2	4	1	3	1	4	4	20
453.6	Confezione di biancheria per donna e di corsetteria	19	19	1	2	2	6	3	12	—	—
453.7	Confezione di cappelli	60	60	16	32	5	15	8	32	3	15
453.8	Confezioni varie e accessorie per abbigliamento	46	46	10	20	6	18	6	24	4	20
453.9	Altre attività collegate all'industria dell'abbigliamento	141	141	9	18	3	9	3	12	2	10

ramo, classe, sottoclasse e categoria di attività economica

CON ADDETTI										TOTALE		N. Classificazione
6 - 9		10 - 14		15 - 19		20 - 49		50 e oltre		Unità locali	Addetti	
Unità locali	Addetti	Unità locali	Addetti	Unità locali	Addetti	Unità locali	Addetti	Unità locali	Addetti			
2	14	—	—	—	—	—	—	—	—	36	101	428
—	—	—	—	—	—	—	—	—	—	3	5	428.1
2	14	—	—	—	—	—	—	—	—	33	96	428.2
—	—	—	—	—	—	—	—	—	—	—	—	429
—	—	—	—	—	—	—	—	—	—	—	—	429.1
—	—	—	—	—	—	—	—	—	—	—	—	429.2
85	617	57	653	12	196	1	20	—	—	1.625	3.441	43
4	27	1	11	—	—	—	—	—	—	57	137	431
—	—	—	—	—	—	—	—	—	—	3	4	431.1
—	—	—	—	—	—	—	—	—	—	2	4	431.2
—	—	—	—	—	—	—	—	—	—	—	—	—
—	—	—	—	—	—	—	—	—	—	20	43	431.3
3	21	—	—	—	—	—	—	—	—	27	59	431.4
1	6	1	11	—	—	—	—	—	—	5	21	431.5
2	12	2	20	—	—	—	—	—	—	20	57	432
—	—	—	—	—	—	—	—	—	—	—	—	—
1	6	1	10	—	—	—	—	—	—	3	19	432.1
—	—	—	—	—	—	—	—	—	—	—	—	—
1	6	1	10	—	—	—	—	—	—	16	34	432.2
—	—	—	—	—	—	—	—	—	—	1	4	432.3
—	—	—	—	—	—	—	—	—	—	—	—	433
—	—	—	—	—	—	—	—	—	—	—	—	433.1
—	—	—	—	—	—	—	—	—	—	—	—	433.2
—	—	—	—	—	—	—	—	—	—	2	7	434
—	—	—	—	—	—	—	—	—	—	—	—	434.1
—	—	—	—	—	—	—	—	—	—	—	—	434.2
—	—	—	—	—	—	—	—	—	—	2	7	434.3
—	—	—	—	—	—	—	—	—	—	—	—	434.4
—	—	—	—	—	—	—	—	—	—	1	1	435
—	—	—	—	—	—	—	—	—	—	—	—	435.1
—	—	—	—	—	—	—	—	—	—	—	—	435.2
66	481	45	519	11	181	1	20	—	—	1	1	435.3
—	—	—	—	—	—	—	—	—	—	1.298	2.751	436
6	49	5	65	—	—	—	—	—	—	5	11	436.1
60	432	40	454	11	181	1	20	—	—	88	214	436.2
5	37	5	57	—	—	—	—	—	—	1.205	2.526	436.3
—	—	—	—	—	—	—	—	—	—	20	120	437
—	—	—	—	1	15	—	—	—	—	9	27	438
—	—	—	—	1	15	—	—	—	—	8	23	438.1
—	—	—	—	—	—	—	—	—	—	—	—	—
8	60	4	46	—	—	—	—	—	—	1	4	438.2
—	—	—	—	—	—	—	—	—	—	218	347	439
—	—	—	—	—	—	—	—	—	—	—	—	439.1
—	—	—	—	—	—	—	—	—	—	—	—	439.2
3	22	1	11	—	—	—	—	—	—	7	39	439.3
—	—	—	—	—	—	—	—	—	—	—	—	439.4
1	6	1	11	—	—	—	—	—	—	12	31	439.5
2	15	—	—	—	—	—	—	—	—	29	65	439.6
—	—	—	—	—	—	—	—	—	—	—	—	—
—	—	—	—	—	—	—	—	—	—	6	8	439.7
2	17	2	24	—	—	—	—	—	—	43	43	439.8
58	421	35	407	12	198	4	112	—	—	121	161	439.9
3	22	2	24	—	—	—	—	—	—	715	2.167	44
55	399	33	383	12	198	4	112	—	—	44	102	441
—	—	—	—	—	—	—	—	—	—	671	2.065	442
53	383	32	369	11	183	4	112	—	—	651	1.988	442.1
2	16	1	14	1	15	—	—	—	—	20	77	442.2
775	5.542	331	3.761	75	1.228	28	624	—	—	6.912	22.020	45
662	4.737	263	2.975	43	694	10	230	—	—	4.451	16.442	451
400	2.859	159	1.782	10	155	1	22	—	—	1.560	7.648	451.1
262	1.878	104	1.193	33	539	9	208	—	—	2.891	8.794	451.2
—	—	1	12	1	17	—	—	—	—	36	78	452
72	527	45	531	25	419	12	263	—	—	671	2.595	453
3	22	2	25	—	—	—	—	—	—	35	101	453.1
31	233	11	133	10	165	3	61	—	—	123	724	453.2
18	132	12	139	5	84	6	140	—	—	74	565	453.3
2	17	3	35	—	—	1	20	—	—	24	116	453.4
2	15	4	49	4	65	—	—	—	—	31	173	453.5
3	20	2	22	2	32	—	—	—	—	32	113	453.6
7	47	3	34	—	—	—	—	—	—	102	235	453.7
6	41	6	72	4	73	2	42	—	—	90	356	453.8
—	—	2	22	—	—	—	—	—	—	160	212	453.9

segue TAV. 6B - Unità locali artigiane per numero di addetti e per

N. Classificazione	RAMI, CLASSI, SOTTOCLASSI E CATEGORIE DI ATTIVITÀ ECONOMICA	UNITÀ LOCALI									
		fino a 1		2		3		4		5	
		Unità locali	Addetti	Unità locali	Addetti	Unità locali	Addetti	Unità locali	Addetti	Unità locali	Addetti
454	Confezione su misura di vestiario e biancheria; modisterie	1.123	1.123	114	228	29	87	7	28	5	25
454.1	Confezione su misura di vestiario; modisterie	1.112	1.112	111	222	29	87	7	28	4	20
454.2	Confezione di biancheria su misura	11	11	3	6	—	—	—	—	1	5
455	Confezione di altri articoli tessili	203	203	84	168	22	66	18	72	9	45
455.1	Confezione di biancheria da casa e per l'arredamento	29	29	7	14	3	9	2	8	—	—
455.2	Produzione di articoli in materie tessili non altrove classificati	174	174	77	154	19	57	16	64	9	45
456	Confezione di pellicce	36	36	18	36	7	21	3	12	1	5
46	Industrie del legno e del mobile in legno	1.967	1.964	686	1.372	296	888	202	808	143	715
461	Segazione e preparazione industriale del legno	36	36	12	24	2	6	4	16	4	20
462	Produzione di prodotti semifiniti in legno	13	13	16	32	9	27	10	40	5	25
463	Produzione in serie di elementi di carpenteria, falegnameria e pavimenti in legno	894	894	329	658	123	369	58	232	44	220
463.1	Laboratori di falegnameria e carpenteria in legno	666	666	215	430	81	243	37	148	26	130
463.2	Produzione e/o posa in opera di falegnameria industriale per l'edilizia e di pavimenti in legno	216	216	106	212	40	120	20	80	16	80
463.3	Cantieri per carpenteria navale in legno	12	12	8	16	2	6	1	4	2	10
464	Costruzione di imballaggi in legno	11	11	3	6	5	15	4	16	9	45
465	Costruzione di altri oggetti in legno	182	181	63	126	33	99	22	88	20	100
465.1	Costruzione e riparazione di veicoli in legno e di parti in legno di autoveicoli	—	—	—	—	—	—	—	—	—	—
465.2	Costruzione di oggetti vari in legno	84	83	25	50	14	42	11	44	12	60
465.3	Laboratori di cornici e vetrai	98	98	38	76	19	57	11	44	8	40
466	Produzione di articoli in sughero, paglia, giunco e vimini; produzione di spazzole e pennelli	345	345	51	102	11	33	11	44	5	25
466.1	Produzione di articoli in sughero	4	4	2	4	—	—	1	4	—	—
466.2	Produzione di articoli in paglia, giunco e vimini	340	340	48	96	11	33	9	36	4	20
466.3	Produzione di spazzole, scope e pennelli	1	1	1	2	—	—	1	4	1	5
467	Industria del mobile e dell'arredamento in legno	486	484	212	424	113	339	93	372	56	280
467.1	Costruzione di mobili vari in legno	177	175	141	282	78	234	70	280	45	225
467.2	Costruzione di mobili e arredamenti in giunco, vimini, canne e simili	72	72	19	38	6	18	6	24	1	5
467.3	Produzione di materassi di ogni tipo	20	20	4	8	—	—	—	—	—	—
467.4	Lucidatura, laccatura e doratura di mobili e di altri oggetti in legno; restauro di mobili	217	217	48	96	29	87	17	68	10	50
47	Industrie della carta; stampa ed editoria	181	181	107	214	70	210	53	212	31	155
471	Produzione della pasta-carta, della carta e del cartone	—	—	—	—	—	—	—	—	—	—
472	Trasformazione della carta e del cartone, fabbricazione di articoli in carta, cartone e ovatta di cellulosa	27	27	19	38	24	72	14	56	10	50
473	Stampa e industrie affini	140	140	84	168	44	132	38	152	20	100
473.1	Stabilimenti per la stampa di giornali quotidiani	—	—	—	—	—	—	—	—	—	—
473.2	Altri stabilimenti di arti grafiche	81	81	72	144	41	123	34	136	18	90
473.3	Legatorie e rilegatorie	45	45	8	16	1	3	—	—	1	5
473.4	Industrie collegate alla stampa	14	14	4	8	2	6	4	16	1	5
474	Editoria	14	14	4	8	2	6	1	4	1	5
48	Industrie della gomma e dei manufatti di materie plastiche	209	209	90	180	38	114	33	132	29	145
481	Industria della gomma	15	15	10	20	8	24	8	32	3	15
481.2	Produzione di altri articoli in gomma	15	15	10	20	8	24	8	32	3	15
482	Ricostruzione di pneumatici, vulcanizzazione e riparazione di pneumatici	95	95	30	60	6	18	8	32	2	10
483	Industria dei prodotti delle materie plastiche	99	99	50	100	24	72	17	68	24	120
49	Industrie manifatturiere diverse	441	440	150	300	61	183	28	112	26	130
491	Produzione di oreficeria, argenteria, bigiotteria e taglio delle pietre preziose	139	139	43	86	16	48	10	40	10	50
491.1	Produzione di oreficeria, argenteria, bigiotteria e coniazione di monete e medaglie	134	134	43	86	16	48	10	40	9	45
491.2	Lavorazione di pietre dure e preziose per gioielleria e per uso industriale	5	5	—	—	—	—	—	—	1	5
492	Costruzione di strumenti musicali e relativi accessori	195	195	79	158	32	96	17	68	12	60
493	Laboratori fotografici e cinematografici	16	15	5	10	2	6	1	4	—	—
493.1	Sviluppo e stampa di films cinematografici	1	1	—	—	—	—	—	—	—	—
493.3	Laboratori fotografici	15	14	5	10	2	6	1	4	—	—
494	Costruzione di giochi, giocattoli e articoli sportivi	29	29	6	12	3	9	—	—	3	15
494.1	Costruzione di giochi	3	3	1	2	—	—	—	—	—	—
494.2	Costruzione di giocattoli e loro parti	23	23	4	8	1	3	—	—	2	10
494.3	Costruzione di articoli sportivi	3	3	1	2	2	6	—	—	1	5
495	Altre industrie manifatturiere non altrove classificate	49	49	14	28	7	21	—	—	1	5
496	Industria del confezionamento	13	13	3	6	1	3	—	—	—	—
496.1	Confezionamento di generi alimentari	2	2	2	4	—	—	—	—	—	—
496.2	Confezionamento di generi non alimentari	11	11	1	2	1	3	—	—	—	—
5	Industrie delle costruzioni e delle installazioni di impianti per l'edilizia	6.244	6.228	1.893	3.786	1.270	3.810	843	3.372	533	2.665
50	Edilizia e genio civile	6.244	6.228	1.893	3.786	1.270	3.810	843	3.372	533	2.665
501	Costruzioni edili - restauro e manutenzione di fabbricati	3.175	3.165	1.017	2.034	853	2.559	623	2.492	415	2.075
501.1	Costruzioni d'immobili per abitazione ed altri usi	2.769	2.759	925	1.850	796	2.388	596	2.384	380	1.900
501.2	Attività ausiliarie delle costruzioni	406	406	92	184	57	171	27	108	35	175
502	Genio civile	229	227	112	224	61	183	35	140	22	110
502.1	Costruzione di strade e lavori in terra	208	206	71	142	45	135	25	100	19	95
502.2	Costruzione di opere specializzate	21	21	41	82	16	48	10	40	3	15
503	Installazione di impianti per l'edilizia	1.006	1.002	451	902	203	609	106	424	56	280

ramo, classe, sottoclasse e categoria di attività economica

CON ADDETTI										TOTALE		N. Classificazione
6 - 9		10 - 14		15 - 19		20 - 49		50 e oltre		Unità locali	Addetti	
Unità locali	Addetti	Unità locali	Addetti	Unità locali	Addetti	Unità locali	Addetti	Unità locali	Addetti	Unità locali	Addetti	
11	79	12	133	6	98	5	111	—	—	1.312	1.912	454
10	72	11	120	6	98	5	111	—	—	1.295	1.870	454.1
1	7	1	13	—	—	—	—	—	—	17	42	454.2
21	141	6	67	—	—	1	20	—	—	364	782	455
3	18	1	10	—	—	—	—	—	—	45	88	455.1
18	123	5	57	—	—	—	—	—	—	—	—	—
9	58	4	43	—	—	1	20	—	—	319	694	455.2
301	2.161	133	1.495	19	311	6	127	1	51	78	211	456
2	18	1	11	—	—	—	—	—	—	61	131	461
9	61	5	56	1	15	—	—	—	—	68	269	462
83	580	31	352	3	47	2	41	—	—	1.567	3.393	463
38	263	18	200	—	—	—	—	—	—	1.081	2.080	463.1
42	294	13	152	3	47	2	41	—	—	—	—	—
3	23	—	—	—	—	—	—	—	—	458	1.242	463.2
4	29	1	13	—	—	—	—	—	—	28	71	463.3
37	268	18	197	—	—	2	41	—	—	37	135	464
1	6	—	—	—	—	—	—	—	—	377	1.100	465
17	123	6	66	—	—	1	21	—	—	1	6	465.1
19	139	12	131	—	—	1	20	—	—	170	489	465.2
9	61	1	10	—	—	—	—	—	—	206	605	465.3
8	55	1	10	—	—	—	—	—	—	433	620	466
1	6	—	—	—	—	—	—	—	—	7	12	466.1
157	1.144	76	856	15	249	2	45	1	51	421	590	466.2
127	921	65	730	15	249	1	25	1	51	5	18	466.3
7	54	2	25	—	—	—	—	—	—	1.211	4.244	467
1	7	—	—	—	—	1	20	—	—	720	3.172	467.1
22	162	9	101	—	—	—	—	—	—	113	236	467.2
69	492	24	269	2	32	—	—	—	—	26	55	467.3
—	—	—	—	—	—	—	—	—	—	352	781	467.4
25	181	6	66	—	—	—	—	—	—	537	1.765	47
43	305	18	203	2	32	—	—	—	—	—	—	471
41	291	15	172	2	32	—	—	—	—	125	490	472
—	—	1	11	—	—	—	—	—	—	389	1.232	473
2	14	1	10	—	—	—	—	—	—	1	11	473.1
1	6	—	—	—	—	—	—	—	—	304	1.069	473.2
40	281	19	212	3	46	—	—	—	—	56	79	473.3
5	34	3	39	—	—	—	—	—	—	28	73	473.4
5	34	3	39	—	—	—	—	—	—	23	43	474
1	8	4	42	—	—	—	—	—	—	461	1.319	48
34	239	12	131	3	46	—	—	—	—	52	179	481
62	456	17	198	7	117	3	68	—	—	52	179	481.2
18	127	5	61	4	71	3	68	—	—	146	265	482
18	127	5	61	4	71	3	68	—	—	263	875	483
—	—	—	—	—	—	—	—	—	—	795	2.004	49
33	248	10	114	2	30	—	—	—	—	248	690	491
1	7	1	11	—	—	—	—	—	—	242	680	491.1
—	—	—	—	—	—	—	—	—	—	6	10	491.2
1	7	1	11	—	—	—	—	—	—	380	969	492
6	43	1	12	—	—	—	—	—	—	26	53	493
2	14	—	—	—	—	—	—	—	—	1	1	493.1
3	22	—	—	—	—	—	—	—	—	25	52	493.3
1	7	1	11	—	—	—	—	—	—	48	120	494
4	31	—	—	1	16	—	—	—	—	6	19	494.1
—	—	—	—	—	—	—	—	—	—	33	66	494.2
—	—	—	—	—	—	—	—	—	—	9	35	494.3
—	—	—	—	—	—	—	—	—	—	76	150	495
—	—	—	—	—	—	—	—	—	—	17	22	496
—	—	—	—	—	—	—	—	—	—	4	6	496.1
—	—	—	—	—	—	—	—	—	—	13	16	496.2
965	6.758	164	1.810	14	236	2	55	—	—	11.928	28.720	5
965	6.758	164	1.810	14	236	2	55	—	—	11.928	28.720	50
768	5.375	111	1.212	2	36	2	55	—	—	6.966	19.003	501
722	5.052	104	1.132	2	36	2	55	—	—	6.296	17.556	501.1
46	323	7	80	—	—	—	—	—	—	670	1.447	501.2
46	333	17	187	—	—	—	—	—	—	522	1.404	502
42	305	13	143	—	—	—	—	—	—	423	1.126	502.1
4	28	4	44	—	—	—	—	—	—	99	278	502.2
110	778	30	348	11	185	—	—	—	—	1.973	4.528	503

segue TAV. 6B - Unità locali artigiane per numero di addetti e per

N. Classificazione	RAMI, CLASSI, SOTTOCLASSI E CATEGORIE DI ATTIVITÀ ECONOMICA	UNITÀ LOCALI									
		fino a 1		2		3		4		5	
		Unità locali	Addetti	Unità locali	Addetti	Unità locali	Addetti	Unità locali	Addetti	Unità locali	Addetti
503.1	Installazione di impianti di riscaldamento, di condizionamento, idrico-sanitari e di distribuzione di gas e di acqua calda	566	564	284	568	118	354	63	252	41	205
503.2	Installazione di impianti elettrici per l'edilizia	440	438	167	334	85	255	43	172	15	75
504	Attività di finiture dell'edilizia	1.834	1.834	313	626	153	459	79	316	40	200
6	Commercio, pubblici esercizi e alberghi; riparazioni di beni di consumo e di veicoli	2.241	2.237	1.000	2.000	433	1.299	249	996	151	755
6B	Riparazioni di beni di consumo e di veicoli	2.241	2.237	1.000	2.000	433	1.299	249	996	151	755
67	Riparazioni di beni di consumo e di veicoli	2.241	2.237	1.000	2.000	433	1.299	249	996	151	755
671	Riparazioni di autoveicoli e biciclette	1.309	1.308	831	1.662	378	1.134	234	936	137	685
671.1	Riparazioni di autoveicoli	814	813	576	1.152	244	732	139	556	66	330
671.2	Riparazioni di carrozzerie di autoveicoli	247	247	214	428	119	357	93	372	70	350
671.3	Riparazioni di motoveicoli e biciclette	248	248	41	82	15	45	2	8	1	5
672	Riparazioni di calzature e articoli in cuoio	345	345	29	58	2	6	1	4	—	—
673	Riparazioni di elettrodomestici, radio, televisori, giradischi e fonografi	317	316	70	140	35	105	6	24	7	35
674	Riparazioni di orologi e gioiellerie	130	129	25	50	2	6	—	—	—	—
675	Riparazioni non altrove classificate	140	139	45	90	16	48	8	32	7	35
7	Trasporti e comunicazioni	3.939	3.932	880	1.760	185	555	105	420	49	245
71	Ferrovie	—	—	—	—	1	3	—	—	—	—
710	Ferrovie	—	—	—	—	1	3	—	—	—	—
710.3	Servizi ausiliari delle ferrovie, in appalto	—	—	—	—	1	3	—	—	—	—
72	Altri trasporti terrestri	3.743	3.742	824	1.648	168	504	95	380	47	235
721	Metropolitane, tranvie e servizi regolari d'autobus	4	4	7	14	—	—	3	12	1	5
722	Trasporti su strada di viaggiatori	441	441	16	32	3	9	2	8	—	—
723	Trasporti su strada di merci	3.297	3.296	800	1.600	165	495	90	360	46	230
725	Trasporti con impianti a fune	1	1	1	2	—	—	—	—	—	—
73	Trasporti fluviali, lacuali e lagunari	—	—	—	—	—	—	—	—	—	—
730	Trasporti fluviali, lacuali e lagunari	—	—	—	—	—	—	—	—	—	—
76	Attività connesse ai trasporti	169	163	54	108	10	30	7	28	1	5
761	Attività connesse ai trasporti terrestri	168	162	52	104	8	24	6	24	1	5
762	Attività connesse ai trasporti di navigazione interna	—	—	1	2	—	—	1	4	—	—
762.1	Attività complementari ai trasporti di navigazione interna	—	—	—	—	—	—	1	4	—	—
762.2	Servizi ausiliari dei trasporti di navigazione interna	—	—	1	2	—	—	—	—	—	—
763	Attività connesse ai trasporti marittimi ed al cabotaggio	1	1	1	2	2	6	—	—	—	—
763.1	Attività complementari ai trasporti marittimi	—	—	1	2	1	3	—	—	—	—
763.2	Servizi ausiliari dei trasporti marittimi	1	1	—	—	1	3	—	—	—	—
77	Agenzie di viaggio, intermediari dei trasporti, magazzini di custodia e deposito	27	27	2	4	6	18	3	12	1	5
772	Intermediari dei trasporti	27	27	2	4	6	18	3	12	1	5
772.1	Servizi di portabagagli, carico, scarico e facchinaggio	27	27	2	4	6	18	3	12	1	5
8	Credito e assicurazione, servizi prestati alle imprese; noleggio	40	40	15	30	5	15	1	4	2	10
8B	Servizi prestati alle imprese; noleggio	40	40	15	30	5	15	1	4	2	10
83	Ausiliari finanziari e delle assicurazioni, affari immobiliari, servizi prestati alle imprese	39	39	13	26	5	15	1	4	1	5
839	Altri servizi prestati alle imprese	39	39	13	26	5	15	1	4	1	5
839.6	Copisterie	39	39	13	26	5	15	1	4	1	5
84	Noleggio di beni mobili	1	1	2	4	—	—	—	—	1	5
841	Noleggio di macchinari e di attrezzature agricole	1	1	1	2	—	—	—	—	1	5
842	Noleggio di macchinari e di attrezzature per l'edilizia	—	—	1	2	—	—	—	—	—	—
9	Pubblica amministrazione; servizi pubblici e privati	3.482	3.466	1.213	2.426	296	888	91	364	49	245
9B	Servizi pubblici e privati	3.482	3.466	1.213	2.426	296	888	91	364	49	245
92	Servizi d'igiene pubblica ed amministrazione di cimiteri	324	323	44	88	9	27	7	28	7	35
921	Servizi di nettezza urbana, di disinfestazione e servizi analoghi	11	10	3	6	1	3	—	—	2	10
921.1	Servizi di nettezza urbana, di disinfestazione e servizi analoghi, pubblici	—	—	—	—	—	—	—	—	—	—
921.2	Servizi di nettezza urbana, di disinfestazione e servizi analoghi, privati	11	10	3	6	1	3	—	—	2	10
922	Amministrazione dei cimiteri	1	1	—	—	—	—	—	—	—	—
923	Servizi di pulizia	312	312	41	82	8	24	7	28	5	25
98	Servizi personali	3.158	3.143	1.169	2.338	287	861	84	336	42	210
981	Servizi di lavanderia, tintoria e affini	601	599	271	542	34	102	11	44	8	40
982	Servizi per l'igiene e l'estetica della persona	2.284	2.281	819	1.638	234	702	67	268	31	155
982.1	Laboratori di parrucchiere ed istituti di bellezza	2.284	2.281	819	1.638	234	702	67	268	31	155
983	Studi e laboratori fotografici	197	193	55	110	10	30	2	8	1	5
983.1	Studi fotografici	197	193	55	110	10	30	2	8	1	5
984	Servizi personali non altrove classificati	76	70	24	48	9	27	4	16	2	10
984.1	Servizi di pompe funebri e di cremazione	76	70	24	48	9	27	4	16	2	10
	TOTALE	26.046	25.991	9.197	18.394	4.106	12.318	2.577	10.308	1.714	8.570

ramo, classe, sottoclasse e categoria di attività economica

CON ADDETTI										TOTALE		N. Classificazione
6 - 9		10 - 14		15 - 19		20 - 49		50 e oltre		Unità locali	Addetti	
Unità locali	Addetti	Unità locali	Addetti	Unità locali	Addetti	Unità locali	Addetti	Unità locali	Addetti			
78	548	23	264	9	147	—	—	—	—	1.182	2.902	503.1
32	230	7	84	2	38	—	—	—	—	791	1.626	503.2
41	272	6	63	1	15	—	—	—	—	2.467	3.785	504
199	1.391	46	531	2	35	—	—	—	—	4.321	9.244	6
199	1.391	46	531	2	35	—	—	—	—	4.321	9.244	6B
199	1.391	46	531	2	35	—	—	—	—	4.321	9.244	67
186	1.307	43	495	2	35	—	—	—	—	3.120	7.562	67.1
90	635	24	277	1	18	—	—	—	—	1.954	4.513	671.1
95	665	19	218	1	17	—	—	—	—	858	2.654	671.2
1	7	—	—	—	—	—	—	—	—	308	395	671.3
—	—	—	—	—	—	—	—	—	—	377	413	672
7	43	1	12	—	—	—	—	—	—	443	675	673
—	—	—	—	—	—	—	—	—	—	157	185	674
6	41	2	24	—	—	—	—	—	—	224	409	675
47	300	3	36	2	37	6	157	—	—	5.216	7.442	7
—	—	—	—	—	—	—	—	—	—	1	3	71
—	—	—	—	—	—	—	—	—	—	1	3	710
—	—	—	—	—	—	—	—	—	—	1	3	710.3
44	280	1	13	1	19	6	157	—	—	4.929	6.978	72
1	7	—	—	—	—	—	—	—	—	16	42	721
—	—	—	—	—	—	—	—	—	—	462	490	722
43	273	1	13	1	19	6	157	—	—	4.449	6.443	723
—	—	—	—	—	—	—	—	—	—	2	3	725
—	—	—	—	—	—	—	—	—	—	—	—	73
—	—	—	—	—	—	—	—	—	—	—	—	730
2	13	1	10	—	—	—	—	—	—	244	357	76
1	6	1	10	—	—	—	—	—	—	237	335	761
—	—	—	—	—	—	—	—	—	—	2	6	762
—	—	—	—	—	—	—	—	—	—	1	4	762.1
—	—	—	—	—	—	—	—	—	—	1	2	762.2
1	7	—	—	—	—	—	—	—	—	5	16	763
—	—	—	—	—	—	—	—	—	—	2	5	763.1
1	7	—	—	—	—	—	—	—	—	3	11	763.2
1	7	1	13	1	18	—	—	—	—	42	104	77
1	7	1	13	1	18	—	—	—	—	42	104	772
1	7	1	13	1	18	—	—	—	—	42	104	772.1
1	9	1	11	—	—	—	—	—	—	65	119	8
1	9	1	11	—	—	—	—	—	—	65	119	8B
—	—	—	—	—	—	—	—	—	—	59	89	83
—	—	—	—	—	—	—	—	—	—	59	89	839
—	—	—	—	—	—	—	—	—	—	59	89	839.6
1	9	1	11	—	—	—	—	—	—	6	30	84
1	9	—	—	—	—	—	—	—	—	4	17	841
—	—	1	11	—	—	—	—	—	—	2	13	842
63	454	25	282	2	31	1	27	—	—	5.222	8.183	9
63	454	25	282	2	31	1	27	—	—	5.222	8.183	9B
7	51	10	109	1	15	1	27	—	—	410	703	92
1	8	—	—	1	15	—	—	—	—	19	52	921
—	—	—	—	—	—	—	—	—	—	—	—	921.1
1	8	—	—	1	15	—	—	—	—	19	52	921.2
—	—	—	—	—	—	—	—	—	—	1	1	922
6	43	10	109	—	—	1	27	—	—	390	650	923
56	403	15	173	1	16	—	—	—	—	4.812	7.480	98
22	167	8	95	1	16	—	—	—	—	956	1.605	981
31	213	7	78	—	—	—	—	—	—	3.473	5.335	982
31	213	7	78	—	—	—	—	—	—	3.473	5.335	982.1
—	—	—	—	—	—	—	—	—	—	265	346	983
—	—	—	—	—	—	—	—	—	—	265	346	983.1
3	23	—	—	—	—	—	—	—	—	118	194	984
3	23	—	—	—	—	—	—	—	—	118	194	984.1
3.200	22.637	1.048	11.856	174	2.853	58	1.374	1	51	48.121	114.352	

TAV. 7 - Addetti alle unità locali per categoria posizionale, sesso, ramo, classe, sottoclasse e categoria di attività economica

N. Classificazione	RAMI, CLASSI, SOTTOCLASSI E CATEGORIE DI ATTIVITÀ ECONOMICA	IMPRENDITORI, TITOLARI, SOCI DI COOPERATIVA		FAMILIARI COADIUVANTI		DIRIGENTI, IMPIEGATI E CATEGORIE SPECIALI		OPERAI E ALTRI		TOTALE	
		MF	M	MF	M	MF	M	MF	M	MF	M
0	Agricoltura, caccia, foreste e pesca	2.834	2.717	342	218	661	527	1.629	1.451	5.466	4.913
	Agricoltura e caccia	3	2	—	—	2	2	10	3	15	7
01	<i>Selezione e moltiplicazione delle specie</i>	3	2	—	—	2	2	10	3	15	7
013	Aziende specializzate nella produzione del seme bachi e bacoletti; essiccazione dei bozzoli	3	2	—	—	2	2	10	3	15	7
013.2		3	2	—	—	2	2	10	3	15	7
02	Foreste	152	150	11	7	188	163	114	112	465	432
020	<i>Foreste</i>	152	150	11	7	188	163	114	112	465	432
020.2	Aziende di utilizzazione del bosco	150	148	11	7	136	111	114	112	411	378
020.3	Consorzi di forestazione	2	2	—	—	52	52	—	—	54	54
03	Pesca	705	693	35	31	33	32	559	559	1.332	1.315
031	<i>Pesca e allevamenti in acque marine e lagunari</i>	681	670	29	27	32	32	547	547	1.289	1.276
031.1	Esercizio della pesca	676	666	29	27	32	32	545	545	1.282	1.270
031.2	Esercizio di allevamenti di pesci e molluschi bivalvi	5	4	—	—	—	—	2	2	7	6
032	<i>Pesca e allevamenti in acque dolci</i>	24	23	6	4	1	—	12	12	43	39
032.1	Esercizio della pesca	—	—	—	—	—	—	—	—	—	—
032.2	Esercizio di allevamenti	24	23	6	4	1	—	12	12	43	39
04	Attività connesse con l'agricoltura	1.974	1.872	296	180	438	330	946	777	3.654	3.159
041	<i>Attività trasformatrici annesse ad aziende agricole che lavorano esclusivamente o prevalentemente prodotti propri</i>	408	382	158	63	26	16	206	166	798	627
041.1	Produzione di olio di oliva	30	22	9	6	5	5	44	41	88	74
041.2	Trattamento igienico del latte e conservazione del latte fresco	—	—	—	—	—	—	—	—	—	—
041.3	Trasformazione del latte	3	2	6	5	—	—	—	—	9	7
041.4	Conservazione e trasformazione di frutta, ortaggi, funghi e prodotti simili	2	2	—	—	—	—	1	1	3	3
041.5	Pilatura e cernita di semi e granaglie	19	19	—	—	3	2	11	8	33	29
041.6	Produzione e conservazione di vini	349	333	142	52	18	9	146	112	655	506
041.7	Produzione di vini spumanti e di altri vini speciali	5	4	1	—	—	—	4	4	10	8
041.8	Produzione di alcool etilico di fermentazione	—	—	—	—	—	—	—	—	—	—
042	<i>Attività di trasformazione svolte in forma associata</i>	79	70	—	—	56	38	180	158	315	266
042.1	Produzione di olio di oliva	7	7	—	—	—	—	12	11	19	18
042.2	Produzione di olio di semi e di frutti oleosi	2	2	—	—	—	—	2	2	4	4
042.3	Conservazione e trasformazione della carne	4	2	—	—	—	—	3	3	7	5
042.4	Trattamento igienico del latte e conservazione del latte fresco	3	2	—	—	—	—	4	4	7	6
042.5	Trasformazione del latte	10	8	—	—	7	4	26	22	43	34
042.6	Trasformazione e conservazione di frutta, ortaggi e funghi	5	5	—	—	5	5	—	—	10	10
042.7	Produzione e conservazione di vini	45	42	—	—	41	29	130	113	216	184
042.8	Produzione di vini spumanti e di altri vini speciali	3	2	—	—	3	—	3	3	9	5
042.9	Produzione e raffinazione dello zucchero	—	—	—	—	—	—	—	—	—	—
043	<i>Altre attività svolte in forma associata</i>	152	145	—	—	75	60	255	168	482	373
043.1	Macellazione del bestiame	28	28	—	—	14	14	68	60	110	102
043.2	Produzione di alcool etilico di fermentazione	—	—	—	—	—	—	—	—	—	—
043.3	Molitura dei cereali	28	26	—	—	4	1	39	36	71	63
043.4	Pilatura, cernita e altre lavorazioni di semi e granaglie	23	22	—	—	8	5	21	18	52	45
043.5	Lavorazione e conservazione dei prodotti della pesca in acque dolci	17	17	—	—	17	17	—	—	34	34
043.6	Produzione di mangimi	10	8	—	—	8	4	28	27	46	39
043.7	Surgelazione di prodotti alimentari	7	7	—	—	8	6	95	24	110	37
043.8	Stagionatura, manipolazione, selezione e imbottimento delle foglie di tabacco	—	—	—	—	—	—	—	—	—	—
043.9	Raccolta e vendita di prodotti agricoli	39	37	—	—	16	13	4	3	59	53
044	<i>Esercizio di macchine agricole</i>	1.224	1.181	138	117	26	22	213	200	1.601	1.520
044.1	Esercizio e noleggio di mezzi e di macchine agricole per conto terzi, con personale	1.191	1.148	138	117	14	12	176	169	1.519	1.446
044.2	Esercizio di macchine agricole da parte di consorzi e cooperative	33	33	—	—	12	10	37	31	82	74
045	<i>Approvvigionamento, produzione e distribuzione di mezzi tecnici necessari all'esercizio dell'agricoltura</i>	111	94	—	—	255	194	92	85	458	373
1	Energia, gas e acqua	57	56	5	3	1.459	1.253	3.051	3.033	4.572	4.345
1A	<i>Estrazione di combustibili solidi, liquidi e gassosi - industria petrolifera</i>	12	11	1	—	297	260	633	621	943	892
11	Industria dell'estrazione e agglomerazione di combustibili solidi	1	1	—	—	15	12	27	26	43	39
111	<i>Industria dell'estrazione e agglomerazione di combustibili solidi</i>	1	1	—	—	15	12	27	26	43	39
12	Cokerie	—	—	—	—	—	—	—	—	—	—
120	<i>Cokerie</i>	—	—	—	—	—	—	—	—	—	—
13	Industria dell'estrazione di petrolio e gas naturali	2	2	—	—	49	42	187	187	238	231
131	<i>Estrazione di petrolio</i>	—	—	—	—	—	—	—	—	—	—
132	<i>Estrazione e depurazione di gas naturali</i>	1	1	—	—	25	22	82	82	108	105
133	<i>Estrazione con annessa distillazione di roccia asfaltica e scisti bituminosi</i>	—	—	—	—	—	—	—	—	—	—
134	<i>Ricerca di petrolio e gas naturali</i>	1	1	—	—	24	20	105	105	130	126
14	Industria petrolifera	9	8	1	—	233	206	419	408	662	622
140	<i>Industria petrolifera</i>	9	8	1	—	233	206	419	408	662	622

segue TAV. 7 - Addetti alle unità locali per categoria posizionale, sesso, ramo, classe, sottoclasse e categoria di attività economica

N. Classificazione	RAMI, CLASSI, SOTTOCLASSI E CATEGORIE DI ATTIVITÀ ECONOMICA	IMPRENDITORI, TITOLARI, SOCI DI COOPERATIVA		FAMILIARI COADIUVANTI		DIRIGENTI, IMPIEGATI E CATEGORIE SPECIALI		OPERAI E ALTRI		TOTALE	
		MF	M	MF	M	MF	M	MF	M	MF	M
		140.1	Raffinerie di petrolio	—	—	—	—	150	143	296	296
140.2	Preparazione o miscelazione di derivati del petrolio	—	—	—	—	—	—	—	—	—	—
140.3	Miscelazione di gas petroliferi liquefatti e loro imbottigliamento	9	8	1	—	83	63	123	112	216	183
15	Industria dei combustibili nucleari	—	—	—	—	—	—	—	—	—	—
150	<i>Industria dei combustibili nucleari</i>	—	—	—	—	—	—	—	—	—	—
1B	Energia elettrica, gas e acqua	45	45	4	3	1.162	993	2.418	2.412	3.629	3.453
16	Industria della produzione e distribuzione di energia elettrica, gas, vapore e acqua calda	25	25	4	3	1.056	898	1.980	1.979	3.065	2.905
161	<i>Produzione e distribuzione di energia elettrica</i>	13	13	—	—	931	799	1.751	1.751	2.695	2.563
162	<i>Produzione e distribuzione del gas</i>	11	11	4	3	123	98	229	228	367	340
162.1	Officine del gas, distribuzione del gas a mezzo di reti cittadine	10	10	4	3	123	98	219	218	356	329
162.2	Stazioni di compressione di gas metano	1	1	—	—	—	—	10	10	11	11
163	<i>Produzione e distribuzione di altri tipi di energia</i>	1	1	—	—	2	1	—	—	3	2
17	Industria della raccolta, depurazione e distribuzione d'acqua	20	20	—	—	106	95	438	433	564	548
170	<i>Industria della raccolta, depurazione e distribuzione d'acqua</i>	20	20	—	—	106	95	438	433	564	548
170.1	Captazione, adduzione e distribuzione d'acqua potabile	14	14	—	—	95	86	429	424	538	524
170.2	Captazione, adduzione e distribuzione d'acqua non potabile	6	6	—	—	11	9	9	9	26	24
2	Industrie estrattive - industrie manifatturiere per la trasformazione di minerali non energetici e prodotti derivati - industrie chimiche	1.533	1.358	189	103	2.095	1.460	9.971	9.121	13.788	12.042
21	Industria dell'estrazione e preparazione di minerali metalliferi	—	—	—	—	—	—	—	—	—	—
211	<i>Estrazione, ricerche e preparazione di minerali di ferro</i>	—	—	—	—	—	—	—	—	—	—
212	<i>Estrazione, ricerche e preparazione di minerali metalliferi non ferrosi</i>	—	—	—	—	—	—	—	—	—	—
22	Industria della produzione e prima trasformazione dei metalli	65	60	5	1	192	148	1.394	1.357	1.656	1.566
221	<i>Siderurgia, escluse le cokerie annesse a stabilimenti siderurgici</i>	5	5	—	—	15	10	87	87	107	102
222	<i>Fabbricazione di tubi di acciaio</i>	3	3	—	—	85	72	789	789	877	864
222.1	Produzione di tubi senza saldatura	1	1	—	—	39	29	484	484	524	514
222.2	Produzione di tubi avvicinati, aggraffati, saldati e simili	2	2	—	—	46	43	305	305	353	350
223	<i>Trafilatura, stiratura, laminazione di nastri, profilatura a freddo dell'acciaio</i>	35	32	3	1	60	39	387	370	485	442
224	<i>Produzione e prima trasformazione dei metalli non ferrosi</i>	22	20	2	—	32	27	131	111	187	158
224.1	Produzione di metalli non ferrosi di prima e seconda fusione; prima trasformazione dei metalli non ferrosi; laminazione, stiratura, trafilatura, estrusione e altre lavorazioni	22	20	2	—	32	27	131	111	187	158
224.2	Produzione specializzata di ferroleghie fuori della siderurgia	—	—	—	—	—	—	—	—	—	—
23	Industria dell'estrazione di minerali non metalliferi e non energetici; torbiere	223	218	24	22	103	51	767	753	1.117	1.044
231	<i>Estrazione e ricerche di prodotti di cava per materiali da costruzione, per refrattari e per ceramiche</i>	221	216	23	21	103	51	767	753	1.114	1.041
231.1	Estrazione e ricerche di pietre da costruzione e di ardesia	171	168	22	21	68	33	548	535	809	757
231.2	Estrazione e ricerche di altri materiali e prodotti di cava per altre industrie	32	31	1	—	24	11	140	139	197	181
231.3	Estrazione di pietra da gesso	5	5	—	—	—	—	9	9	14	14
231.4	Estrazione di argilla e di caolino	2	2	—	—	3	3	6	6	11	11
231.5	Estrazione di pietre per calce e cementi	11	10	—	—	8	4	64	64	83	78
232	<i>Estrazione e ricerca mineraria di sali di potassio e di fosfati di calcio naturali</i>	—	—	—	—	—	—	—	—	—	—
233	<i>Produzione ed estrazione di sale</i>	—	—	—	—	—	—	—	—	—	—
239	<i>Estrazione di altri minerali; torbiere</i>	2	2	1	1	—	—	—	—	3	3
239.1	Estrazione di zolfo e di pirite	—	—	—	—	—	—	—	—	—	—
239.2	Estrazione di dolomite, di pomice e di pozzolana	—	—	—	—	—	—	—	—	—	—
239.3	Estrazione di prodotti minerali vari per uso industriale	2	2	1	1	—	—	—	—	3	3
24	Industria della lavorazione dei minerali non metalliferi	1.084	943	129	66	927	601	5.844	5.417	7.984	7.027
241	<i>Produzione di materiali da costruzione in laterizio</i>	105	98	4	4	190	139	1.620	1.572	1.919	1.813
242	<i>Produzione di cemento, calce e gesso</i>	33	27	1	—	81	69	315	314	430	410
242.1	Produzione di cemento e di agglomerante cementizio	17	13	1	—	65	57	235	235	318	305
242.2	Produzione di calce viva, idrata e idraulica	12	11	—	—	10	7	53	52	75	70
242.3	Produzione di gesso	4	3	—	—	6	5	27	27	37	35
243	<i>Produzione di materiali per costruzione in calcestruzzo, amianto-cemento e gesso</i>	313	295	33	20	368	236	1.964	1.895	2.678	2.446
243.1	Fabbricazione di prodotti in amianto-cemento	9	8	1	1	22	17	188	157	220	183
243.2	Produzione di elementi da costruzione in calcestruzzo, di modellati, di mattoni e altri prodotti silico-calcarei, di prodotti in pomice-cemento	261	246	29	19	262	165	1.365	1.329	1.917	1.759
243.3	Produzione di pannelli di gesso e di elementi prefabbricati a base di gesso e modellati	11	10	2	—	—	—	10	9	23	19

segue TAV. 7 - Addetti alle unità locali per categoria posizionale, sesso, ramo, classe, sottoclasse e categoria di attività economica

N. Classificazione	RAMI, CLASSI, SOTTOCLASSI E CATEGORIE DI ATTIVITÀ ECONOMICA	IMPRENDITORI, TITOLARI, SOCI DI COOPERATIVA		FAMILIARI COADIUVANTI		DIRIGENTI, IMPIEGATI E CATEGORIE SPECIALI		OPERAI E ALTRI		TOTALE	
		MF	M	MF	M	MF	M	MF	M	MF	M
243.4	Produzione di calcestruzzo fresco	32	31	1	—	84	54	401	400	518	485
244	Produzione di articoli in amianto	1	—	—	—	—	—	—	—	1	—
245	Lavorazione della pietra e di prodotti minerali non metalliferi	366	337	44	27	140	86	997	975	1.547	1.425
245.1	Frantumazione di minerali e materiali vari al di fuori della cava	45	43	9	8	26	16	165	165	245	232
245.2	Segagione e lavorazione del marmo e delle pietre affini	244	227	24	13	103	67	766	750	1.137	1.057
245.3	Lavorazione artistica del marmo e di altre pietre affini; lavori in mosaico	77	67	11	6	11	3	66	60	165	136
246	Produzione di mole e di altri corpi abrasivi applicati	12	10	5	2	23	10	32	9	72	31
247	Industria del vetro	96	86	24	10	76	36	483	348	679	480
247.1	Produzione di vetro piano	2	2	—	—	1	—	6	6	9	8
247.2	Produzione del vetro cavo e di altri prodotti similari	17	15	2	2	6	2	7	6	32	25
247.3	Produzione di vetro tecnico, industriale, fibre di vetro ed altri lavori in vetro	6	6	1	1	3	—	27	16	37	23
247.4	Lavorazione e trasformazione del vetro piano	69	62	21	7	62	31	412	300	564	400
247.5	Lavorazione e trasformazione del vetro cavo	2	1	—	—	4	3	31	20	37	24
248	Produzione di prodotti in ceramica	158	90	18	3	49	25	433	304	658	422
248.1	Produzione di materiali refrattari e di prodotti in ceramica per usi tecnici e industriali	2	2	1	—	—	—	14	14	17	16
248.2	Produzione di prodotti in ceramica per uso domestico e ornamentale	148	80	14	1	31	13	308	199	501	293
248.3	Produzione di piastrelle per pavimenti e rivestimenti	6	6	2	2	18	12	104	87	130	107
248.4	Produzione di oggetti igienico-sanitari in terraglia forte, semiforte e dolce, vitreous china e fire clay	2	2	1	—	—	—	7	4	10	6
25	Industrie chimiche	161	137	31	14	873	660	1.966	1.594	3.031	2.405
251	Produzione di prodotti chimici di base	55	50	4	1	254	191	1.149	1.110	1.462	1.352
251.1	Produzione di prodotti chimico-estrattivi e chimico-mineralurgici	1	1	—	—	1	—	2	2	4	3
251.2	Produzione di prodotti chimici primari organici, inorganici e loro derivati	8	5	1	—	7	4	26	25	42	34
251.3	Produzione di materie plastiche, resine sintetiche ed elastomeri	30	28	2	—	56	23	213	177	301	228
251.4	Produzione di fertilizzanti e di relativi prodotti azotati di base	6	6	1	1	35	29	200	199	242	235
251.5	Produzione di emulsioni di bitume, di catrame e di leganti per uso stradale	9	9	—	—	20	12	68	68	97	89
251.6	Produzione di trasparente di cellulosa e di cellophane	1	1	—	—	2	1	4	3	7	5
251.7	Produzione di prodotti chimici organici mediante processi di fermentazione o derivati da materie prime di origine vegetale	—	—	—	—	—	—	—	—	—	—
251.8	Produzione di prodotti elettrochimici ed elettrotermici	—	—	—	—	133	122	636	636	769	758
251.9	Produzione di colori organici sintetici e relativi prodotti intermedi	—	—	—	—	—	—	—	—	—	—
255	Produzione di mastici, pitture, vernici e inchiostri da stampa	38	33	9	5	48	18	116	103	211	159
256	Produzione di altri prodotti chimici principalmente destinati all'industria e all'agricoltura	38	27	9	4	75	53	109	84	231	168
256.1	Produzione di gas compressi	1	1	—	—	36	28	20	20	57	49
256.2	Produzione di colle varie, gelatine ed estratti d'alghe	3	2	1	1	6	5	17	17	27	25
256.3	Trattamento chimico dei grassi	3	1	1	—	—	—	—	—	4	1
256.4	Produzione di oli essenziali e di aromi naturali e sintetici	1	1	—	—	—	—	1	1	2	2
256.5	Produzione di esplosivi, di prodotti pirotecnici e di fiammiferi	7	7	4	2	5	4	44	24	60	37
256.6	Produzione di prodotti ausiliari per le industrie tessili e del cuoio	—	—	—	—	—	—	—	—	—	—
256.7	Produzione di prodotti chimici vari per uso industriale	21	13	3	1	20	8	24	22	68	44
256.8	Produzione di prodotti chimici per l'agricoltura e di insetticidi	2	2	—	—	8	8	3	—	13	10
257	Produzione di prodotti farmaceutici	3	3	—	—	478	383	565	283	1.046	669
258	Produzione di sapone e detergenti sintetici nonchè di altri prodotti per l'igiene del corpo e di profumeria	23	22	4	2	18	15	27	14	72	53
258.1	Produzione di sapone e detergenti sintetici, liquidi ed in polvere	14	13	2	2	8	7	21	12	45	34
258.2	Produzione di altri prodotti per l'igiene del corpo e di profumeria	9	9	2	—	10	8	6	2	27	19
259	Produzione di altri prodotti chimici	4	2	5	2	—	—	—	—	9	4
259.1	Produzione di prodotti fotochimici	—	—	—	—	—	—	—	—	—	—
259.2	Produzione di specialità chimiche per uso domestico e per manutenzione	4	2	5	2	—	—	—	—	9	4
259.3	Produzione di prodotti chimici prevalentemente impiegati per ufficio e per il consumo non industriale	—	—	—	—	—	—	—	—	—	—
26	Industria della produzione di fibre artificiali e sintetiche	—	—	—	—	—	—	—	—	—	—
260	Industria della produzione di fibre artificiali e sintetiche	—	—	—	—	—	—	—	—	—	—
3	Industrie manifatturiere per la lavorazione e la trasformazione dei metalli; meccanica di precisione	6.206	5.543	752	393	5.132	3.595	27.097	24.295	39.187	33.826
31	Industria della costruzione di prodotti in metallo	3.324	3.124	406	237	1.436	917	9.753	9.042	14.919	13.320
311	Fonderie	79	70	9	5	182	124	1.131	1.086	1.401	1.285
311.1	Fonderie di metalli ferrosi	34	28	4	4	165	120	908	900	1.111	1.052

segue TAV. 7 - Addetti alle unità locali per categoria posizionale, sesso, ramo, classe, sottoclasse e categoria di attività economica

N. Classificazione	RAMI, CLASSI, SOTTOCLASSI E CATEGORIE DI ATTIVITÀ ECONOMICA	IMPRENDITORI, TITOLARI, SOCI DI COOPERATIVA		FAMILIARI COADIUVANTI		DIRIGENTI, IMPIEGATI E CATEGORIE SPECIALI		OPERAI E ALTRI		TOTALE	
		MF	M	MF	M	MF	M	MF	M	MF	M
311.2	Fonderie di metalli non ferrosi	45	42	5	1	17	4	223	186	290	233
312	Fucinatura, stampaggio, imbutitura, tranciatura e lavorazione a sbalzo	78	69	7	3	36	21	304	298	425	391
312.1	Produzione di pezzi di acciaio fucinati	10	10	—	—	10	8	66	66	86	84
312.2	Produzione di pezzi di acciaio stampati a caldo	18	16	5	2	5	4	39	39	67	61
312.3	Stampatura e imbutitura a caldo di lamiera di acciaio; tranciatura e lavorazione a sbalzo	50	43	2	1	21	9	199	193	272	246
313	Seconda trasformazione, trattamento e rivestimento dei metalli	540	476	66	36	318	206	2.098	1.876	3.022	2.594
313.1	Filettatura e bulloneria	97	83	15	7	61	36	434	355	607	481
313.2	Produzione di molle	16	12	4	—	4	2	38	23	62	37
313.3	Sinterizzazione dei metalli e loro leghe	—	—	—	—	—	—	—	—	—	—
313.4	Produzione di catene fucinate senza saldatura e stampate	1	1	—	—	—	—	2	2	3	3
313.5	Trattamento e rivestimento dei metalli	161	133	16	13	105	62	770	679	1.052	887
313.6	Meccanica generale	265	247	31	16	148	106	854	817	1.298	1.186
314	Costruzione e installazione di carpenteria metallica	850	828	85	51	340	217	2.411	2.379	3.686	3.475
314.1	Costruzione e installazione di carpenteria metallica in genere, di sostegni per miniere e di materiale fisso per ferrovie	451	435	49	29	209	133	1.705	1.688	2.414	2.285
314.2	Costruzione di porte, finestre, ecc. in profilati laminati	399	393	36	22	131	84	706	691	1.272	1.190
315	Costruzione e installazione di caldaie e serbatoi	54	54	8	3	109	85	383	382	554	524
316	Costruzione di utensili e articoli finiti in metallo	496	426	89	43	378	229	2.665	2.294	3.628	2.992
316.1	Costruzione di utensili a mano per uso domestico, per arti e mestieri e per l'agricoltura	65	57	10	4	16	3	110	108	201	172
316.2	Costruzione di articoli da serramenta e ferramenta	72	58	10	5	44	28	288	217	414	308
316.3	Costruzione di imballaggi metallici ed altri oggetti in lamiera sottile	16	16	4	1	10	7	93	93	123	117
316.4	Costruzione di apparecchi termici non elettrici per uso domestico e per convivenze	23	19	6	5	38	23	267	266	334	313
316.5	Costruzione di mobili metallici	87	82	9	5	73	39	451	412	620	538
316.6	Costruzione di stoviglie, vasellame, posateria, attrezzi da cucina e accessori casalinghi	58	49	14	4	110	74	897	715	1.079	842
316.7	Costruzione di armi leggere e di loro munizioni	9	9	3	1	51	35	211	197	274	242
316.8	Costruzione di altri articoli metallici e minuteria metallica	166	136	33	18	36	20	348	286	583	460
319	Officine meccaniche non altrove classificate	1.227	1.201	142	96	73	35	761	727	2.203	2.059
319.1	Officine di lattonieri, di maniscalchi e fabbri	949	932	111	76	51	24	574	542	1.685	1.574
319.2	Officine di riparazione di macchine e attrezzature agricole	278	269	31	20	22	11	187	185	518	485
32	Industria della costruzione e dell'installazione di macchine e di materiale meccanico	1.184	1.117	144	66	1.231	828	5.655	5.488	8.214	7.499
321	Costruzione o montaggio di macchine e attrezzature per l'agricoltura e la zootecnia	132	129	19	11	206	137	1.096	1.071	1.453	1.348
322	Costruzione di macchine utensili per la lavorazione dei metalli; di utensileria per macchine utensili e operatrici	291	273	29	10	195	112	1.205	1.173	1.720	1.568
322.1	Costruzione di macchine utensili per la lavorazione dei metalli	57	56	2	—	43	26	172	172	274	254
322.2	Costruzione di utensileria per macchine utensili e operatrici	234	217	27	10	152	86	1.033	1.001	1.446	1.314
323	Costruzione e installazione macchine tessili e loro accessori; costruzione macchine e installazione impianti per trattamento ausiliario dei tessili; costruzione macchine per cucire e maglieria	14	14	1	1	5	2	22	22	42	39
324	Costruzione e installazione di macchine e apparecchi per le industrie alimentari, chimiche e affini	51	47	8	2	24	16	128	124	211	189
324.1	Costruzione e installazione di macchine ed apparecchi per le industrie alimentari	39	37	6	1	22	16	110	108	177	162
324.2	Costruzione e installazione di macchine e apparecchi per le industrie chimiche, petrolchimiche e petrolifere	5	3	2	1	1	—	10	8	18	12
324.3	Costruzione e installazione di macchine automatiche per la dosatura, la confezione e per l'imballaggio	5	5	—	—	1	—	8	8	14	13
324.4	Costruzione e installazione di macchine per la lavorazione delle materie plastiche e della gomma	2	2	—	—	—	—	—	—	2	2
325	Costruzione e installazione macchine per l'industria estrattiva, per lavorazione minerali non metalliferi, per il genio civile e l'edilizia, per le industrie siderurgiche e le fonderie; apparecchi per impianti di sollevamento e trasporto	91	88	15	12	371	260	1.185	1.173	1.662	1.533
325.1	Costruzione e installazione di macchine per le miniere, per la preparazione meccanica dei materiali da costruzione, per il genio civile e l'edilizia	47	45	8	6	286	213	806	796	1.147	1.060
325.2	Costruzione e installazione di macchine e apparecchi per le industrie metalsiderurgiche e le fonderie	4	4	1	1	—	—	9	9	14	14
325.3	Costruzione e installazione di apparecchi per impianti di sollevamento e trasporto	40	39	6	5	85	47	370	368	501	459
326	Costruzione di organi di trasmissione	11	11	3	1	39	29	181	117	234	158
326.1	Costruzione di ingranaggi, catene di trasmissione, cambi di velocità e altri organi di trasmissione	10	10	3	1	39	29	181	117	233	157
326.2	Costruzione di cuscinetti	1	1	—	—	—	—	—	—	1	1
327	Costruzione e installazione macchine lavorazione legno, carta, cuoio, pelli e calzature; costruzione di apparecchiature igienico-sanitarie e per lavanderia e stireria	187	166	19	5	264	193	966	945	1.436	1.309
327.1	Costruzione e installazione di macchine per la lavorazione del legno e materie similari	105	89	6	2	229	176	843	823	1.183	1.090

segue TAV. 7 - Addetti alle unità locali per categoria posizionale, sesso, ramo, classe, sottoclasse e categoria di attività economica

N. Classificazione	RAMI, CLASSI, SOTTOCLASSI E CATEGORIE DI ATTIVITÀ ECONOMICA	IMPRENDITORI, TITOLARI, SOCI DI COOPERATIVA		FAMILIARI COADIUVANTI		DIRIGENTI, IMPIEGATI E CATEGORIE SPECIALI		OPERAI E ALTRI		TOTALE	
		MF	M	MF	M	MF	M	MF	M	MF	M
327.2	Costruzione e installazione di macchine per le industrie della carta, del cartone e le arti grafiche	2	2	2	1	1	—	3	3	8	6
327.3	Costruzione e installazione di macchine e apparecchi per l'industria delle pelli, del cuoio e delle calzature	46	43	11	2	11	3	59	59	127	107
327.4	Costruzione di apparecchiature igienico-sanitarie e di macchine per lavanderie e stirerie	34	32	—	—	23	14	61	60	118	106
328	<i>Costruzione, installazione e riparazione di altre macchine e apparecchi meccanici</i>	407	389	50	24	127	79	872	863	1.456	1.355
328.1	Costruzione e installazione di motori a combustione interna	7	6	—	—	7	5	44	44	58	55
328.2	Costruzione e installazione di turbine idrauliche e termiche e di altre macchine che producono energia meccanica	4	4	—	—	1	1	24	24	29	29
328.3	Costruzione e installazione compressori, pompe, trasmissioni idrauliche e pneumatiche, apparecchi di ventilazione ed essiccamento ad aria, apparecchi frigoriferi non domestici	61	59	10	3	43	28	322	316	436	406
328.4	Costruzione e installazione di forni industriali non elettrici	4	4	—	—	—	—	2	2	6	6
328.5	Costruzione di materiale per saldatura non elettrica	2	2	—	—	2	—	4	4	8	6
328.6	Costruzione di rubinetterie, valvole, saracinesche e simili	4	2	1	—	8	7	35	34	48	43
328.7	Costruzione di bilance e di macchine automatiche per la vendita e la distribuzione	8	7	3	1	7	3	84	84	102	95
328.8	Costruzione di materiale meccanico non altrove classificato	56	51	9	6	33	24	168	166	266	247
328.9	Riparazione apparecchi e materiale di riscaldamento e condizionamento, impianti idraulici, distribuzione gas e impianti frigoriferi; riparazione e manutenzione ascensori e montacarichi	261	254	27	14	26	11	189	189	503	468
33	Industria della costruzione, installazione e riparazione di macchine per ufficio, di macchine e di impianti per l'elaborazione dei dati	60	54	7	4	107	92	51	49	225	199
330	<i>Costruzione, installazione e riparazione di macchine per ufficio, macchine ed impianti per l'elaborazione dei dati</i>	60	54	7	4	107	92	51	49	225	199
330.1	Costruzione di macchine per ufficio, costruzione e installazione di macchine ed impianti per l'elaborazione dei dati	13	12	—	—	5	4	—	—	18	16
330.2	Riparazione di macchine per ufficio, di sistemi per l'elaborazione dei dati, di registratori di cassa e simili	47	42	7	4	102	88	51	49	207	183
34	Industria della costruzione, installazione di impianti e riparazione di materiale elettrico ed elettronico	1.052	698	126	53	1.592	1.187	7.455	5.759	10.225	7.697
341	<i>Produzione di fili e cavi elettrici</i>	11	7	3	1	70	55	479	442	563	505
342	<i>Costruzione di motori, generatori, trasformatori, interruttori ed altro materiale elettrico e dielettrico</i>	122	93	21	7	94	59	604	364	841	523
343	<i>Costruzione di apparecchiature elettriche per mezzi di trasporto e per uso industriale; di pile e di accumulatori</i>	179	154	18	7	129	85	664	615	990	861
343.1	Costruzione di apparecchiature elettriche per mezzi di trasporto; sistemi ed apparecchi di controllo del traffico terrestre, aereo e navale	13	11	—	—	14	8	71	46	98	65
343.2	Costruzione di altre apparecchiature e materiale elettrico per uso industriale	74	59	9	3	90	60	487	469	660	591
343.3	Costruzione di pile e di accumulatori	15	13	2	1	7	6	28	28	52	48
343.4	Riparazione di macchinari elettrici ed impianti elettrotermici per uso industriale	77	71	7	3	18	11	78	72	180	157
344	<i>Costruzione di apparecchi elettrici di misura; apparecchi per telecomunicazioni ed apparecchi elettromedicali</i>	36	31	3	2	113	89	246	213	398	335
344.1	Costruzione di apparecchi di misura elettrici ed elettronici	16	14	—	—	47	41	99	84	162	139
344.2	Costruzione di apparecchi elettrici per telecomunicazione	12	9	2	1	58	43	144	126	216	179
344.3	Costruzione di apparecchi elettromedicali	8	8	1	1	8	5	3	3	20	17
345	<i>Costruzione o montaggio di apparecchi radio riceventi, televisori, apparecchi elettroacustici; costruzione di sistemi per il controllo dei processi industriali e di componenti elettronici</i>	433	188	47	19	235	142	1.632	547	2.347	896
345.1	Costruzione o montaggio di apparecchi radioriceventi, televisori, apparecchi elettroacustici	190	84	13	9	197	127	1.245	416	1.645	636
345.2	Incisione, edizione e stampa di dischi e nastri magnetici registrati	5	5	1	—	—	—	—	—	6	5
345.3	Costruzione di sistemi per il controllo dei processi industriali	6	5	5	2	2	1	5	4	18	12
345.4	Costruzione di componenti elettronici	232	94	28	8	36	14	382	127	678	243
346	<i>Costruzione di apparecchi elettrodomestici</i>	35	28	2	1	646	544	2.316	2.203	2.999	2.776
347	<i>Produzione di materiale elettrico di illuminazione</i>	33	24	5	3	73	49	230	137	341	213
348	<i>Lavori di impianto tecnico: montaggio e riparazione di impianti di apparecchiature elettriche ed elettroniche</i>	203	173	27	13	232	164	1.284	1.238	1.746	1.588
348.1	Lavori di impianto tecnico	49	41	13	7	125	92	793	784	980	924
348.2	Montaggio ed altri lavori di impianto tecnico	40	33	5	1	97	65	429	415	571	514
348.3	Riparazione di apparecchi elettrici, di apparecchi e componenti elettronici, di impianti radiofonici, televisivi, di diffusione e di amplificazione sonora	114	99	9	5	10	7	62	39	195	150
35	Industria della costruzione e montaggio di autoveicoli, carrozzerie, parti ed accessori	62	60	10	5	95	60	647	567	814	692
351	<i>Costruzione e montaggio di autoveicoli e costruzione dei relativi motori</i>	5	5	—	—	20	12	140	138	165	155
352	<i>Costruzione di carrozzerie e rimorchi</i>	21	21	7	5	30	18	190	185	248	229

segue TAV. 7 - Addetti alle unità locali per categoria posizionale, sesso, ramo, classe, sottoclasse e categoria di attività economica

N. Classificazione	RAMI, CLASSI, SOTTOCLASSI E CATEGORIE DI ATTIVITÀ ECONOMICA	IMPRENDITORI, TITOLARI, SOCI DI COOPERATIVA		FAMILIARI COADIUVANTI		DIRIGENTI, IMPIEGATI E CATEGORIE SPECIALI		OPERAI E ALTRI		TOTALE	
		MF	M	MF	M	MF	M	MF	M	MF	M
		353	Costruzione di parti ed accessori per autoveicoli e rimorchi	36	34	3	—	45	30	317	244
36	Industria della costruzione di altri mezzi di trasporto	150	142	8	4	613	478	3.248	3.185	4.019	3.809
361	Costruzione navale, riparazione e manutenzione di navi	118	112	5	2	343	262	2.136	2.127	2.602	2.503
361.1	Cantieri navali per costruzioni metalliche	111	106	4	1	339	258	2.077	2.068	2.531	2.433
361.2	Picchettaggio, raschiatura, verniciatura e carenaggio natanti	6	5	1	1	4	4	59	59	70	69
361.3	Cantieri di demolizione di navi	1	1	—	—	—	—	—	—	1	1
362	Costruzione di materiale rotabile a scartamento normale e a scartamento ridotto per servizio pubblico	1	1	—	—	52	47	385	385	438	433
362.1	Costruzione di locomotive, elettrotreni, automotrici, tram e altro materiale da trazione	1	1	—	—	52	47	385	385	438	433
362.2	Riparazione di materiale rotabile ferroviario e tranviario	—	—	—	—	—	—	—	—	—	—
363	Costruzione e montaggio di cicli, motocicli e loro parti staccate	29	27	3	2	130	97	626	572	788	698
363.1	Costruzione e montaggio di cicli, motocicli e motoveicoli	19	17	—	—	110	84	481	439	610	540
363.2	Costruzione di accessori e di pezzi staccati per cicli, motocicli e ciclomotori	10	10	3	2	20	13	145	133	178	158
364	Costruzione e riparazione di aeronavi	1	1	—	—	88	72	101	101	190	174
365	Costruzione di altri mezzi di trasporto non altrove classificati	1	1	—	—	—	—	—	—	1	1
37	Industria della costruzione di strumenti e di apparecchi di precisione, medico chirurgici, ottici ed affini; orologeria	374	348	51	24	58	33	288	205	771	610
371	Costruzione e riparazione di strumenti di precisione, di apparecchi di misura e di controllo	29	27	7	5	15	10	48	48	99	90
371.1	Costruzione di contatori per gas, acqua ed altri liquidi, di apparecchi di misura, controllo e regolazione	9	8	3	2	—	—	6	6	18	16
371.2	Costruzione di strumenti per navigazione, idrologia, geofisica e meteorologia	3	3	3	3	8	5	30	30	44	41
371.3	Costruzione strumenti per disegno e calcolo; strumenti misura dimensionale di precisione; bilance analitiche di precisione; apparecchi per laboratorio e materiale didattico; di altri strumenti di precisione	8	7	1	—	1	1	6	6	16	14
371.4	Riparazione di strumenti scientifici e di precisione	9	9	—	—	6	4	6	6	21	19
372	Costruzione di apparecchi e materiale medico-chirurgico	310	297	39	17	20	11	153	113	522	438
372.1	Costruzione di apparecchi medici per diagnosi; di materiale medico-chirurgico e veterinario; di strumenti e apparecchi per odontoiatria	6	5	—	—	—	—	15	14	21	19
372.2	Costruzione di apparecchi per protesi ed ortopedia	304	292	39	17	20	11	138	99	501	419
373	Costruzione e riparazione di strumenti ottici e di apparecchiature fotografiche	19	15	3	2	14	7	40	13	76	37
373.1	Costruzione di armature per occhiali di qualsiasi tipo - montatura in serie di occhiali comuni	13	9	3	2	12	7	34	11	62	29
373.2	Costruzione di lenti e di strumenti ottici di precisione	5	5	—	—	2	—	6	2	13	7
373.3	Costruzione di apparecchiature fotografiche e cinematografiche	1	1	—	—	—	—	—	—	1	1
373.4	Riparazione di strumenti ottici e fotocinematografici	—	—	—	—	—	—	—	—	—	—
374	Costruzione di orologi e loro pezzi staccati	16	9	2	—	9	5	47	31	74	45
4	Industrie manifatturiere alimentari, tessili, delle pelli e cuoio, dell'abbigliamento, del legno, mobilio e altre industrie manifatturiere	27.387	17.871	5.616	2.169	11.389	6.101	98.088	46.394	142.480	72.535
41	Industrie alimentari di base	1.922	1.562	885	328	597	430	2.963	2.080	6.367	4.400
411	Industria dei grassi vegetali e animali	230	193	76	48	185	160	506	501	997	902
411.1	Produzione di margarina; idrogenazione e raffinazione senza impiego di solventi dei grassi vegetali e animali	1	1	—	—	8	4	16	13	25	18
411.2	Produzione di olio di oliva	222	186	74	48	4	3	318	318	618	555
411.3	Produzione di olio di semi e di frutti oleosi	7	6	2	—	173	153	172	170	354	329
412	Industria della macellazione del bestiame, preparazione e conservazione della carne	244	223	67	30	161	126	698	509	1.170	888
412.1	Macellazione del bestiame	116	113	14	6	87	87	195	152	412	358
412.2	Trasformazione industriale e conservazione della carne	128	110	53	24	74	39	503	357	758	530
413	Industria casearia	22	17	5	3	56	31	195	170	278	221
413.1	Trattamento igienico e conservazione del latte fresco	4	4	2	2	40	28	97	83	143	117
413.2	Trasformazione del latte	18	13	3	1	16	3	98	87	135	104
414	Industria della trasformazione e conservazione di frutta, ortaggi e funghi	41	35	9	3	34	21	225	91	309	150
415	Industria della lavorazione e conservazione del pesce e di altri prodotti alimentari marini	86	84	4	2	46	35	202	83	338	204
416	Industria della lavorazione delle granaglie	324	291	96	47	46	25	225	220	691	583
416.1	Molitura dei cereali	298	265	87	38	41	21	200	195	626	519
416.2	Pilatura, cernita ed altre lavorazioni di semi e granaglie	26	26	9	9	5	4	25	25	65	64
417	Industria delle paste alimentari	201	90	78	30	14	3	137	69	430	192
418	Industria dei prodotti amidacei	1	—	—	—	—	—	—	—	1	—
419	Industria della panificazione, pasticceria e biscotti	773	629	550	165	55	29	775	437	2.153	1.260
419.1	Produzione di pane	653	533	489	142	32	18	478	329	1.652	1.022
419.2	Produzione di pasticceria	110	92	61	23	21	9	294	107	486	231
419.3	Produzione di fette biscottate e biscotti	10	4	—	—	2	2	3	1	15	7

segue TAV. 7 - Addetti alle unità locali per categoria posizionale, sesso, ramo, classe, sottoclasse e categoria di attività economica

N. Classificazione	RAMI, CLASSI, SOTTOCLASSI E CATEGORIE DI ATTIVITÀ ECONOMICA	IMPRENDITORI, TITOLARI, SOCI DI COOPERATIVA		FAMILIARI COADIUVANTI		DIRIGENTI, IMPIEGATI E CATEGORIE SPECIALI		OPERAI E ALTRI		TOTALE	
		MF	M	MF	M	MF	M	MF	M	MF	M
42	Industrie dello zucchero, delle bevande, di altri prodotti alimentari e del tabacco	403	329	108	58	694	509	3.257	2.283	4.462	3.179
420	<i>Industria della produzione e raffinazione dello zucchero</i>	—	—	—	—	199	169	906	856	1.105	1.025
421	<i>Industria del cacao, cioccolato, caramelle e gelati</i>	40	26	24	13	6	1	65	18	135	58
421.1	Produzione del cacao, cioccolato e caramelle	14	7	8	6	4	1	37	9	63	23
421.2	Produzione di gelati	26	19	16	7	2	—	28	9	72	35
422	<i>Industria dei prodotti alimentari per zootecnia</i>	59	54	13	7	69	48	228	225	369	334
423	<i>Industria di prodotti alimentari vari</i>	82	58	14	10	190	126	854	307	1.140	501
423.1	Preparazione del caffè, di succedanei del caffè e del the	21	11	9	5	25	15	43	28	98	59
423.2	Produzione di estratti alimentari e prodotti affini	2	1	—	—	—	—	—	—	2	1
423.3	Produzione di dolcificanti, budini, creme da tavola e lieviti artificiali	2	2	1	1	—	—	7	—	10	3
423.4	Produzione specializzata di prodotti dietetici e alimenti per la prima infanzia	5	2	—	—	—	—	1	1	6	3
423.5	Produzione di prodotti alimentari non altrove classificati	28	20	4	4	16	11	46	27	94	62
423.6	Produzione di alimenti surgelati	24	22	—	—	149	100	757	251	930	373
424	<i>Industria dell'alcool etilico, di acquaviti e liquori</i>	28	23	8	5	70	47	134	104	240	179
424.1	Produzione di alcool etilico	1	1	—	—	3	3	16	16	20	20
424.2	Produzione di acquaviti	—	—	—	—	3	2	8	4	11	6
424.3	Produzione di liquori e di altre bevande alcoliche	27	22	8	5	64	42	110	84	209	153
425	<i>Industria del vino</i>	111	96	24	12	54	39	221	147	410	294
425.1	Produzione e conservazione di vini	79	72	20	11	45	37	175	134	319	254
425.2	Produzione di vini spumanti e di altri vini speciali	32	24	4	1	9	2	46	13	91	40
427	<i>Industria della birra e del malto</i>	3	3	—	—	2	2	10	9	15	14
428	<i>Industria idrominerale e delle bevande analcoliche</i>	78	67	21	8	38	20	154	109	291	204
428.1	Imbottigliamento di acque minerali naturali	21	19	1	1	18	10	81	51	121	81
428.2	Produzione di bevande analcoliche e di acque gassate	57	48	20	7	20	10	73	58	170	123
429	<i>Industria del tabacco</i>	2	2	4	3	66	57	685	508	757	570
429.1	Stagionatura, manipolazione, selezione e imbottimento delle foglie di tabacco	2	2	4	3	—	—	12	6	18	11
429.2	Lavorazione e confezione dei tabacchi	—	—	—	—	66	57	673	502	739	559
43	Industrie tessili	2.118	427	253	135	490	166	5.047	828	7.908	1.556
431	<i>Industria laniera</i>	83	37	11	6	33	24	219	92	346	159
431.1	Slanatura	3	3	1	1	—	—	—	—	4	4
431.2	Preparazione delle fibre di lana e assimilate	5	3	1	1	2	—	12	1	20	5
431.3	Filatura, ritorcitura della lana e delle fibre assimilate e preparazione in gomitol e matasse	29	11	3	2	7	5	76	43	115	61
431.4	Tessitura della lana e delle altre fibre tessili col sistema laniero	36	12	3	1	4	2	18	3	61	18
431.5	Filatura-tessitura della lana e delle fibre assimilate	10	8	3	1	20	17	113	45	146	71
432	<i>Industria cotoniera</i>	29	13	1	1	16	12	148	46	194	72
432.1	Filatura, torcitura del cotone e delle fibre assimilate; produzione di cucirini	5	4	—	—	4	2	21	12	30	18
432.2	Tessitura del cotone e di altre fibre tessili col sistema cotoniero	22	8	—	—	12	10	126	34	160	52
432.3	Filatura-tessitura del cotone e delle fibre assimilate	2	1	1	1	—	—	1	—	4	2
433	<i>Industria della seta e delle fibre chimiche assimilate</i>	1	1	—	—	20	15	212	55	233	71
433.1	Preparazione, filatura e operazioni sulla seta e sulle fibre chimiche assimilate	1	1	—	—	20	15	212	55	233	71
433.2	Tessitura della seta e delle fibre chimiche assimilate	—	—	—	—	—	—	—	—	—	—
434	<i>Industria della canapa, del lino, del ramiè e delle fibre dure</i>	4	2	1	—	—	—	21	4	26	6
434.1	Macerazione e stigliatura della canapa e del lino	1	1	1	—	—	—	15	1	17	2
434.2	Preparazione alla filatura e filatura della canapa, del lino e ramiè e delle fibre dure; produzione di cucirini	—	—	—	—	—	—	2	2	2	2
434.3	Tessitura della canapa, del lino e ramiè e delle fibre dure	3	1	—	—	—	—	4	1	7	2
434.4	Filatura-tessitura della canapa, del lino e ramiè e delle fibre dure	—	—	—	—	—	—	—	—	—	—
435	<i>Industria della juta</i>	1	—	—	—	—	—	—	—	1	—
435.1	Filatura della juta, pura o mista ad altre fibre	—	—	—	—	—	—	—	—	—	—
435.2	Tessitura della juta	—	—	—	—	—	—	—	—	—	—
435.3	Filatura-tessitura della juta	1	—	—	—	—	—	—	—	1	—
436	<i>Industria della maglia, maglieria e calze</i>	1.647	271	199	115	367	93	3.822	408	6.035	887
436.1	Produzione di calze per uomo, donna e ragazzo	12	10	3	1	6	—	85	21	106	32
436.2	Produzione di tessuti a maglia	113	22	13	7	7	—	212	16	345	45
436.3	Produzione di altri articoli di maglieria	1.522	239	183	107	354	93	3.525	371	5.584	810
437	<i>Industria del perfezionamento dei tessuti</i>	65	34	9	2	24	13	336	141	434	190
438	<i>Industria per la produzione di arazzi, tappeti, copripavimento, linoleum e tele cerate</i>	25	8	1	—	1	—	11	1	38	9
438.1	Produzione arazzi, tappeti e moquettes di qualsiasi fibra	23	7	1	—	—	—	10	—	34	7
438.2	Produzione di linoleum e di altri copripavimento a base di prodotti tessili o di carta; di tele cerate e di altri tessuti intonacati	2	1	—	—	1	—	1	1	4	2
439	<i>Altre industrie tessili</i>	263	61	31	11	29	9	278	81	601	162
439.1	Produzione di feltri battuti	—	—	—	—	—	—	—	—	—	—
439.2	Produzione di stoffe non tessute, di murali e di stoffe a pelo lungo	—	—	—	—	—	—	—	—	—	—
439.3	Produzione di nastri, fettucce, stringhe, trecce, passamanerie di fibre tessili	24	12	4	2	10	2	77	20	115	36
439.4	Produzione di manufatti e tessuti elastici	—	—	—	—	—	—	—	—	—	—
439.5	Produzione di cordami e spaghi di qualsiasi tipo di fibra	14	13	1	—	6	—	28	19	49	32
439.6	Produzione di articoli tessili diversi	42	28	14	7	11	6	112	42	179	83

segue TAV. 7 - Addetti alle unità locali per categoria posizionale, sesso, ramo, classe, sottoclasse e categoria di attività economica

N. Classificazione	RAMI, CLASSI, SOTTOCLASSI E CATEGORIE DI ATTIVITÀ ECONOMICA	IMPRENDITORI, TITOLARI, SOCI DI COOPERATIVA		FAMILIARI COADIUVANTI		DIRIGENTI, IMPIEGATI E CATEGORIE SPECIALI		OPERAI E ALTRI		TOTALE	
		MF	M	MF	M	MF	M	MF	M	MF	M
		439.7	Produzione di tubetti, rocchetti, navette, bobine, scardassi, fusi ecc. in fibra	6	—	2	1	—	—	—	—
439.8	Produzione di tulli, pizzi e merletti	45	3	—	—	—	—	—	—	45	3
439.9	Produzione di ricami	132	5	10	1	2	1	61	—	205	7
44	Industrie delle pelli e del cuoio	1.003	450	187	64	345	199	3.258	1.118	4.793	1.831
441	Concia e tintura delle pelli e del cuoio	78	55	7	2	107	82	569	453	761	592
442	Produzione di articoli in cuoio e affini	925	395	180	62	238	117	2.689	665	4.032	1.239
442.1	Produzione di marocchineria, articoli da viaggio e di articoli tecnici in cuoio	898	388	173	58	235	117	2.617	659	3.923	1.222
442.2	Produzione di guanti in pelle	27	7	7	4	3	—	72	6	109	17
45	Industrie delle calzature, di articoli d'abbigliamento e di biancheria per la casa	12.655	7.511	2.816	931	3.819	1.601	51.229	16.952	70.519	26.995
451	Produzione a macchina di calzature	8.968	6.083	2.390	801	2.384	996	33.246	15.248	46.988	23.128
451.1	Produzione a macchina di calzature e pantofole	3.986	3.261	1.516	496	1.814	760	24.448	11.795	31.764	16.312
451.2	Produzione di parti ed accessori per calzature	4.982	2.822	874	305	570	236	8.798	3.453	15.224	6.816
452	Produzione a mano e su misura di calzature	42	22	7	3	—	—	29	7	78	32
453	Confezione in serie di articoli di abbigliamento ed altre attività collegate	1.722	623	216	67	1.359	582	16.739	1.492	20.036	2.764
453.1	Confezione di articoli di vestiario in pelle	64	26	10	1	19	7	333	15	426	49
453.2	Confezione di vestiario esterno per donna, giovanetta e bambini	409	160	45	16	525	188	5.562	435	6.541	799
453.3	Confezione di vestiario esterno per uomo e ragazzo	383	190	54	19	428	218	7.215	751	8.080	1.178
453.4	Confezione di vestiario esterno di tipo speciale	62	38	26	10	173	76	827	65	1.088	189
453.5	Confezione di camicie e biancheria per uomo e ragazzo	199	39	8	3	64	27	1.115	34	1.386	103
453.6	Confezione di biancheria per donna e di corsetteria	122	23	12	2	77	42	452	25	663	92
453.7	Confezione di cappelli	148	80	41	10	37	12	470	103	696	205
453.8	Confezioni varie e accessorie per abbigliamento	148	40	14	5	23	9	665	35	850	89
453.9	Altre attività collegate all'industria dell'abbigliamento	187	27	6	1	13	3	100	29	306	60
454	Confezione su misura di vestiario e biancheria; modisterie	1.377	459	91	15	20	5	566	23	2.054	502
454.1	Confezione su misura di vestiario; modisterie	1.356	451	89	14	20	5	547	22	2.012	492
454.2	Confezione di biancheria su misura	21	8	2	1	—	—	19	1	42	10
455	Confezione di altri articoli tessili	434	291	95	34	34	15	342	152	905	492
455.1	Confezione di biancheria da casa e per l'arredamento	52	16	6	2	5	2	45	4	108	24
455.2	Produzione di articoli in materie tessili non altrove classificati	382	275	89	32	29	13	297	148	797	468
456	Confezione di pellicce	112	33	17	11	22	3	307	30	458	77
46	Industrie del legno e del mobile in legno	6.068	5.292	831	417	2.925	1.641	17.769	13.616	27.593	20.966
461	Segazione e preparazione industriale del legno	96	90	15	9	34	24	336	270	481	393
462	Produzione di prodotti semifiniti in legno	178	152	18	8	220	141	1.443	1.036	1.859	1.337
463	Produzione in serie di elementi di carpenteria, falegnameria e pavimenti in legno	2.128	2.057	271	176	234	137	2.215	2.007	4.848	4.377
463.1	Laboratori di falegnameria e carpenteria in legno	1.401	1.359	168	105	88	48	914	817	2.571	2.329
463.2	Produzione e/o posa in opera di falegnameria industriale per l'edilizia e di pavimenti in legno	683	659	95	65	143	87	1.217	1.106	2.138	1.917
463.3	Cantieri per carpenteria navale in legno	44	39	8	6	3	2	84	84	139	131
464	Costruzione di imballaggi in legno	108	93	29	9	39	21	708	460	884	583
465	Costruzione di altri oggetti in legno	624	519	115	53	171	80	1.500	1.142	2.410	1.794
465.1	Costruzione e riparazione di veicoli in legno e di parti in legno di autoveicoli	2	1	—	—	1	—	3	3	6	4
465.2	Costruzione di oggetti vari in legno	301	246	51	24	98	58	848	654	1.298	982
465.3	Laboratori di cornici e vetrai	321	272	64	29	72	22	649	485	1.106	808
466	Produzione di articoli in sughero, paglia, giunco e vimini; produzione di spazzole e pennelli	492	260	76	23	19	9	274	146	861	438
466.1	Produzione di articoli in sughero	12	11	5	—	2	1	8	7	27	19
466.2	Produzione di articoli in paglia, giunco e vimini	470	242	69	22	17	8	260	138	816	410
466.3	Produzione di spazzole, scope e pennelli	10	7	2	1	—	—	6	1	18	9
467	Industria del mobile e dell'arredamento in legno	2.442	2.121	307	139	2.208	1.229	11.293	8.555	16.250	12.044
467.1	Costruzione di mobili vari in legno	1.757	1.587	235	103	2.065	1.161	10.019	7.816	14.076	10.667
467.2	Costruzione di mobili e arredamenti in giunco, vimini, canne e simili	178	132	13	6	75	42	518	366	784	546
467.3	Produzione di materassi di ogni tipo	35	13	4	—	23	6	154	62	216	81
467.4	Lucidatura, laccatura e doratura di mobili e di altri oggetti in legno; restauro di mobili	472	389	55	30	45	20	602	311	1.174	750
47	Industrie della carta; stampa ed editoria	1.052	807	231	109	669	425	3.612	2.503	5.564	3.844
471	Produzione della pasta-carta, della carta e del cartone	4	4	—	—	204	174	878	735	1.086	913
472	Trasformazione della carta e del cartone, fabbricazione di articoli in carta, cartone e ovatta di cellulosa	362	261	102	43	262	159	1.621	948	2.347	1.411
473	Stampa e industrie affini	643	507	127	65	157	69	1.075	784	2.002	1.425
473.1	Stabilimenti per la stampa di giornali quotidiani	5	3	—	—	12	10	56	55	73	68
473.2	Altri stabilimenti di arti grafiche	531	428	114	60	124	46	943	674	1.712	1.208
473.3	Legatorie e rilegatorie	59	34	7	3	—	—	15	5	81	42
473.4	Industrie collegate alla stampa	48	42	6	2	21	13	61	50	136	107
474	Editoria	43	35	2	1	46	23	38	36	129	95
48	Industrie della gomma e dei manufatti di materie plastiche	881	694	132	60	731	439	4.844	3.574	6.588	4.767
481	Industria della gomma	119	87	23	8	286	200	1.953	1.533	2.381	1.828
481.1	Produzione di pneumatici	1	1	—	—	—	—	—	—	1	1
481.2	Produzione di altri articoli in gomma	118	86	23	8	286	200	1.953	1.533	2.380	1.827
482	Ricostruzione di pneumatici, vulcanizzazione e riparazione di pneumatici	173	169	30	16	29	14	149	146	381	345

segue TAV. 7 - Addetti alle unità locali per categoria posizionale, sesso, ramo, classe, sottoclasse e categoria di attività economica

N. Classificazione	RAMI, CLASSI, SOTTOCLASSI E CATEGORIE DI ATTIVITÀ ECONOMICA	IMPRENDITORI, TITOLARI, SOCI DI COOPERATIVA		FAMILIARI COADIUVANTI		DIRIGENTI, IMPIEGATI E CATEGORIE SPECIALI		OPERAI E ALTRI		TOTALE	
		MF	M	MF	M	MF	M	MF	M	MF	M
483	Industria dei prodotti delle materie plastiche	589	438	79	36	416	225	2.742	1.895	3.826	2.594
49	Industrie manifatturiere diverse	1.285	799	173	67	1.119	691	6.109	3.440	8.686	4.997
491	Produzione di oreficeria, argenteria, bigiotteria e taglio delle pietre preziose	351	257	41	12	108	37	744	268	1.244	574
491.1	Produzione di oreficeria, argenteria, bigiotteria e coniazione di monete e medaglie	343	253	40	11	107	37	738	263	1.228	564
491.2	Lavorazione di pietre dure e preziose per gioielleria e per uso industriale	8	4	1	1	1	—	6	5	16	10
492	Costruzione di strumenti musicali e relativi accessori	644	371	97	36	871	586	4.349	2.662	5.961	3.655
493	Laboratori fotografici e cinematografici	68	55	8	3	24	13	149	108	249	179
493.1	Sviluppo e stampa di films cinematografici	1	—	—	—	—	—	—	—	1	—
493.2	Produzione, sincronizzazione e doppiaggio di films	19	13	1	—	5	2	14	3	39	18
493.3	Laboratori fotografici	48	42	7	3	19	11	135	105	209	161
494	Costruzione di giochi, giocattoli e articoli sportivi	84	53	4	3	90	47	489	287	667	390
494.1	Costruzione di giochi	17	15	1	1	36	19	169	144	223	179
494.2	Costruzione di giocattoli e loro parti	50	23	—	—	48	26	278	117	376	166
494.3	Costruzione di articoli sportivi	17	15	3	2	6	2	42	26	68	45
495	Altre industrie manifatturiere non altrove classificate	113	47	21	12	17	5	336	80	487	144
496	Industria del confezionamento	25	16	2	1	9	3	42	35	78	55
496.1	Confezionamento di generi alimentari	6	5	2	1	3	1	31	24	42	31
496.2	Confezionamento di generi non alimentari	19	11	—	—	6	2	11	11	36	24
5	Industrie delle costruzioni e delle installazioni di impianti per l'edilizia	16.242	16.002	1.265	1.054	2.263	1.624	24.017	23.937	43.787	42.617
50	Edilizia e genio civile	16.242	16.002	1.265	1.054	2.263	1.624	24.017	23.937	43.787	42.617
501	Costruzioni edili - restauro e manutenzione di fabbricati	9.899	9.751	839	737	1.414	1.010	17.278	17.233	29.430	28.731
501.1	Costruzioni d'immobili per abitazione ed altri usi	8.997	8.856	786	691	1.373	983	16.582	16.542	27.738	27.072
501.2	Attività ausiliarie delle costruzioni	902	895	53	46	41	27	696	691	1.692	1.659
502	Genio civile	848	819	83	63	512	425	3.685	3.676	5.128	4.983
502.1	Costruzione di strade e lavori in terra	634	615	62	44	298	240	2.617	2.610	3.611	3.509
502.2	Costruzione di opere specializzate	214	204	21	19	214	185	1.068	1.066	1.517	1.474
503	Installazione di impianti per l'edilizia	2.575	2.523	215	144	275	136	2.258	2.238	5.323	5.041
503.1	Installazione di impianti di riscaldamento, di condizionamento, idrico-sanitari e di distribuzione di gas e di acqua calda	1.578	1.558	143	103	168	79	1.419	1.414	3.308	3.154
503.2	Installazione di impianti elettrici per l'edilizia	997	965	72	41	107	57	839	824	2.015	1.887
504	Attività di finiture dell'edilizia	2.920	2.909	128	110	62	53	796	790	3.906	3.862
6	Commercio, pubblici esercizi e alberghi; riparazioni di beni di consumo e di veicoli	49.758	34.459	17.642	6.795	11.531	5.754	22.777	14.732	101.708	61.740
6A	Commercio, pubblici esercizi e alberghi	44.177	28.980	17.091	6.438	11.147	5.554	19.124	11.132	91.539	52.104
61	Commercio all'ingrosso	4.682	4.031	1.238	538	4.886	2.891	5.858	4.235	16.664	11.695
611	Commercio all'ingrosso di materie prime agricole, di animali vivi, di materie prime tessili e di semilavorati	586	527	137	62	218	129	251	212	1.192	930
611.1	Commercio all'ingrosso di cereali e legumi secchi	59	54	23	9	10	1	34	24	126	88
611.2	Commercio all'ingrosso di sementi, foraggi, piante officinali e semi oleosi	148	126	35	21	39	27	70	64	292	238
611.3	Commercio all'ingrosso di sostanze fertilizzanti, concimi ed altri prodotti chimici per l'agricoltura	74	65	16	5	34	18	15	15	139	103
611.4	Commercio all'ingrosso di fiori e piante	20	19	7	2	8	8	42	40	77	69
611.5	Commercio all'ingrosso di animali vivi	110	109	17	12	11	8	17	8	155	137
611.6	Commercio all'ingrosso di fibre tessili gregge e semilavorate	2	1	4	4	—	—	—	—	6	5
611.7	Commercio all'ingrosso di cuoio e pelli gregge e lavorate	164	145	35	9	114	66	70	58	383	278
611.8	Commercio all'ingrosso di pelli gregge e conciate per pellicceria	9	8	—	—	2	1	3	3	14	12
611.9	Commercio all'ingrosso di tabacco greggio	—	—	—	—	—	—	—	—	—	—
612	Commercio all'ingrosso di combustibili; di minerali e prodotti chimici per l'industria	214	192	43	17	398	266	413	395	1.068	870
612.1	Commercio all'ingrosso di prodotti petroliferi e lubrificanti	129	116	17	4	305	211	301	292	752	623
612.2	Commercio all'ingrosso di combustibili solidi	19	19	11	5	1	1	2	2	33	27
612.3	Commercio all'ingrosso di metalli ferrosi semilavorati	19	18	4	1	39	25	56	56	118	100
612.4	Commercio all'ingrosso di minerali	3	3	1	—	5	2	3	3	12	8
612.5	Commercio all'ingrosso di metalli non ferrosi e prodotti semilavorati	3	3	2	1	16	6	24	23	45	33
612.6	Commercio all'ingrosso di prodotti chimici industriali, oli e grassi industriali di origine vegetale e animale; di gomma greggia	41	33	8	6	32	21	27	19	108	79
613	Commercio all'ingrosso di legname, di materiale da costruzione e di articoli per installazione	461	386	102	54	610	377	761	739	1.934	1.556
613.1	Commercio all'ingrosso di legname, semilavorati in legno e legno artificiale	131	114	29	17	136	88	196	193	492	412
613.2	Commercio all'ingrosso di materiali da costruzione	256	215	60	35	299	175	464	447	1.079	872
613.3	Commercio all'ingrosso di articoli per installazioni	69	52	13	2	166	107	83	81	331	242
613.4	Commercio all'ingrosso di vetro piano	5	5	—	—	9	7	18	18	32	30
614	Commercio all'ingrosso di macchine, attrezzature e veicoli	401	349	70	29	676	434	479	459	1.626	1.271
614.1	Commercio all'ingrosso di macchine utensili per metallo, legno, plastica e pietra	51	47	10	3	78	45	40	37	179	132
614.2	Commercio all'ingrosso di macchine per costruzioni edili	33	29	3	3	25	11	31	31	92	74

segue TAV. 7 - **Addetti alle unità locali per categoria posizionale, sesso, ramo, classe, sottoclasse e categoria di attività economica**

N. Classificazione	RAMI, CLASSI, SOTTOCLASSI E CATEGORIE DI ATTIVITÀ ECONOMICA	IMPRENDITORI, TITOLARI, SOCI DI COOPERATIVA		FAMILIARI COADIUVANTI		DIRIGENTI, IMPIEGATI E CATEGORIE SPECIALI		OPERAI E ALTRI		TOTALE	
		MF	M	MF	M	MF	M	MF	M	MF	M
		614.3	Commercio all'ingrosso di macchine per l'industria tessile; di macchine da cucire e per maglieria	23	18	1	1	26	17	32	31
614.4	Commercio all'ingrosso di macchine e attrezzature per ufficio	46	40	6	3	116	85	31	27	199	155
614.5	Commercio all'ingrosso di altre macchine, utensileria e attrezzature per l'industria, il commercio e la navigazione	94	83	15	7	149	94	100	95	358	279
614.6	Commercio all'ingrosso di macchine, accessori e attrezzi agricoli, compresi i trattori	50	43	11	4	59	38	86	86	206	171
614.7	Commercio all'ingrosso di veicoli e accessori	104	89	24	8	223	144	159	152	510	393
615	<i>Commercio all'ingrosso di mobili, elettrodomestici, apparecchi radio-televisivi, casalinghi e ferramenta</i>	<i>440</i>	<i>373</i>	<i>79</i>	<i>38</i>	<i>561</i>	<i>308</i>	<i>538</i>	<i>481</i>	<i>1.618</i>	<i>1.200</i>
615.1	Commercio all'ingrosso di mobili in legno, metallo e materie sintetiche	50	44	7	4	28	12	14	13	99	73
615.2	Commercio all'ingrosso di articoli in ferro ed in altri metalli	80	67	9	4	125	71	163	159	377	301
615.3	Commercio all'ingrosso di apparecchi radio-televisivi, strumenti musicali, dischi e relativi accessori	51	46	4	1	60	29	43	39	158	115
615.4	Commercio all'ingrosso di materiali radioelettrici, telefonici e televisivi	58	46	5	3	120	71	104	101	287	221
615.5	Commercio all'ingrosso di apparecchi elettrodomestici	79	69	17	6	86	54	56	55	238	184
615.6	Commercio all'ingrosso di porcellane, vetriere e casalinghi	63	51	25	14	61	26	116	78	265	169
615.7	Commercio all'ingrosso di vernici e colori	45	40	10	5	67	42	23	22	145	109
615.8	Commercio all'ingrosso di carte da parati e stucchi	9	5	—	—	12	3	19	14	40	22
615.9	Commercio all'ingrosso di mobili ed oggetti di arredamento in canna, vimini, giunco, sughero e paglia	5	5	2	1	2	—	—	—	9	6
616	<i>Commercio all'ingrosso di prodotti tessili, di abbigliamento, di calzature e articoli in cuoio e pelli</i>	<i>579</i>	<i>472</i>	<i>183</i>	<i>74</i>	<i>663</i>	<i>341</i>	<i>418</i>	<i>266</i>	<i>1.843</i>	<i>1.153</i>
616.1	Commercio all'ingrosso di vestiario, di cappelli, di ombrelli e accessori di abbigliamento	120	102	37	17	191	88	126	74	474	281
616.2	Commercio all'ingrosso di pellicce	5	4	3	2	14	9	8	2	30	17
616.3	Commercio all'ingrosso di tessuti per l'abbigliamento e l'arredamento	54	43	15	7	101	61	42	27	212	138
616.4	Commercio all'ingrosso di camicie, biancheria per uso personale, maglieria e simili	58	49	24	10	40	21	25	14	147	94
616.5	Commercio all'ingrosso di articoli per merceria e per passamaneria	55	41	31	10	98	51	26	16	210	118
616.6	Commercio all'ingrosso di calzature ed accessori per calzature	231	187	63	24	166	85	93	80	553	376
616.7	Commercio all'ingrosso di pelletterie	40	34	6	2	39	18	72	33	157	87
616.8	Commercio all'ingrosso di articoli tessili per la casa e di tappeti e materassi	16	12	4	2	14	8	26	20	60	42
617	<i>Commercio all'ingrosso di prodotti alimentari, bevande e tabacco</i>	<i>1.568</i>	<i>1.381</i>	<i>524</i>	<i>218</i>	<i>1.193</i>	<i>770</i>	<i>2.516</i>	<i>1.344</i>	<i>5.801</i>	<i>3.713</i>
617.1	Commercio all'ingrosso di prodotti ortofruttilicoli freschi, congelati e surgelati	493	444	183	74	195	102	1.396	375	2.267	995
617.2	Commercio all'ingrosso di carni fresche, congelate, surgelate e di salumi, pollame, selvaggina e uova	196	179	68	27	81	27	204	144	549	377
617.3	Commercio all'ingrosso di latte, burro e formaggi	98	90	29	14	218	192	116	113	461	409
617.4	Commercio all'ingrosso di oli e grassi alimentari	14	12	5	2	1	1	2	2	22	17
617.5	Commercio all'ingrosso di bevande alcoliche ed analcoliche, di alcool per liquori ed aceto	294	258	106	40	61	24	171	163	632	485
617.6	Commercio all'ingrosso di caffè, the, cacao e spezie	13	11	1	—	6	2	5	5	25	18
617.7	Commercio all'ingrosso di prodotti ittici, freschi, surgelati e comunque conservati	92	84	19	13	30	16	85	69	226	182
617.8	Commercio all'ingrosso specializzato di altri prodotti alimentari non altrove classificati e generi di monopolio	212	176	66	29	274	198	201	152	753	555
617.9	Commercio all'ingrosso despecializzato	156	127	47	19	327	208	336	321	866	675
618	<i>Commercio all'ingrosso di prodotti farmaceutici, sanitari, di bellezza e di detersivi</i>	<i>184</i>	<i>152</i>	<i>37</i>	<i>17</i>	<i>308</i>	<i>146</i>	<i>269</i>	<i>209</i>	<i>798</i>	<i>524</i>
618.1	Commercio all'ingrosso di prodotti farmaceutici	25	22	5	2	215	101	193	143	438	268
618.2	Commercio all'ingrosso di strumenti ed apparecchi sanitari	37	30	10	7	43	18	23	19	113	74
618.3	Commercio all'ingrosso di articoli di profumeria	52	38	10	5	9	4	6	3	77	50
618.4	Commercio all'ingrosso di saponi, detersivi, prodotti per la lucidatura e simili	70	62	12	3	41	23	47	44	170	132
619	<i>Commercio all'ingrosso di altri prodotti non alimentari</i>	<i>249</i>	<i>199</i>	<i>63</i>	<i>29</i>	<i>259</i>	<i>120</i>	<i>213</i>	<i>130</i>	<i>784</i>	<i>478</i>
619.1	Commercio all'ingrosso di carta, cartone e articoli di cartoleria	67	56	20	13	89	45	46	30	222	144
619.2	Commercio all'ingrosso di libri	21	19	8	4	25	15	5	4	59	42
619.3	Commercio all'ingrosso di articoli per fotografia, cinematografia, ottica e di strumenti scientifici	15	12	1	—	19	8	7	6	42	26
619.4	Commercio all'ingrosso di orologi e di articoli di gioielleria	33	23	6	3	38	20	63	10	140	56
619.5	Commercio all'ingrosso di giocattoli	17	15	6	3	22	5	42	35	87	58
619.6	Commercio all'ingrosso di articoli sportivi	8	6	—	—	10	3	7	5	25	14
619.7	Commercio all'ingrosso di prodotti non alimentari non altrove classificati	88	68	22	6	56	24	43	40	209	138
62	<i>Commercio all'ingrosso di materiali vari da recupero</i>	<i>190</i>	<i>173</i>	<i>51</i>	<i>26</i>	<i>34</i>	<i>12</i>	<i>144</i>	<i>135</i>	<i>419</i>	<i>346</i>
621	Commercio all'ingrosso di rottami metallici	140	131	42	24	24	10	100	95	306	260
622	Commercio all'ingrosso di altri prodotti di raccolta	50	42	9	2	10	2	44	40	113	86
63	<i>Intermediari del commercio</i>	<i>4.204</i>	<i>3.873</i>	<i>474</i>	<i>99</i>	<i>492</i>	<i>217</i>	<i>178</i>	<i>154</i>	<i>5.348</i>	<i>4.343</i>
631	<i>Intermediari del commercio di materie prime agricole, di animali vivi, di materie prime tessili e di semilavorati</i>	<i>155</i>	<i>149</i>	<i>17</i>	<i>4</i>	<i>4</i>	<i>1</i>	<i>8</i>	<i>7</i>	<i>184</i>	<i>161</i>

segue TAV. 7 - Addetti alle unità locali per categoria posizionale, sesso, ramo, classe, sottoclasse e categoria di attività economica

N. Classificazione	RAMI, CLASSI, SOTTOCLASSI E CATEGORIE DI ATTIVITÀ ECONOMICA	IMPRENDITORI, TITOLARI, SOCI DI COOPERATIVA		FAMILIARI COADIUVANTI		DIRIGENTI, IMPIEGATI E CATEGORIE SPECIALI		OPERAI E ALTRI		TOTALE	
		MF	M	MF	M	MF	M	MF	M	MF	M
632	Intermediari del commercio di combustibili, minerali e prodotti chimici per la tecnica e l'industria	122	119	19	4	5	2	4	4	150	129
633	Intermediari del commercio di legname e materiale da costruzione	204	190	29	9	20	10	6	6	259	215
634	Intermediari del commercio di macchine e materiale per l'industria, il commercio, la navigazione e l'agricoltura e di veicoli	376	354	26	2	38	11	13	13	453	380
635	Intermediari del commercio di mobili, articoli per la casa e ferramenta	671	615	80	15	94	35	32	28	877	693
636	Intermediari del commercio di prodotti tessili, di abbigliamento, di calzature e articoli in cuoio	833	768	115	32	158	74	41	33	1.147	907
637	Intermediari del commercio di prodotti alimentari, bevande e tabacco	593	569	63	8	36	22	26	24	718	623
638	Intermediari del commercio specializzato di altri prodotti	1.024	914	107	20	100	43	37	32	1.268	1.009
639	Intermediari del commercio di prodotti diversi, attività associate senza prevalenza	226	195	18	5	37	19	11	7	292	226
64	Commercio al minuto di prodotti alimentari, di articoli di abbigliamento, di arredamento e per la casa; farmacie	22.198	12.646	9.005	3.274	2.765	1.067	4.819	2.201	38.787	19.188
641	Commercio al minuto di prodotti ortofruttilicoli e lattiero caseari; di carne, pesce e pasticceria	6.208	3.858	2.734	950	200	81	1.059	495	10.201	5.384
641.1	Commercio al minuto di frutta, legumi e patate	1.693	828	550	256	16	4	36	14	2.295	1.102
641.2	Commercio al minuto di latte e prodotti lattiero caseari	236	137	93	32	9	2	31	7	369	178
641.3	Commercio al minuto di carni bovine, ovine, caprine e suine fresche e congelate	1.561	1.226	887	255	54	21	281	168	2.783	1.670
641.4	Commercio al minuto di carni equine	11	8	12	5	—	—	—	—	23	13
641.5	Commercio al minuto di pesci, crostacei e molluschi	602	385	134	62	8	5	22	13	766	465
641.6	Commercio al minuto di pollame, selvaggina e uova	223	179	66	23	6	1	80	16	375	219
641.7	Commercio al minuto di pane, con e senza annesso forno e con eventuale annessa vendita di prodotti alimentari e non alimentari	445	298	343	99	21	9	189	98	998	504
641.8	Commercio al minuto di pasticceria, dolci e di confetteria	344	221	186	67	23	8	254	135	807	431
641.9	Commercio al minuto di prodotti alimentari vari	1.093	576	463	151	63	31	166	44	1.785	802
642	Commercio al minuto di bevande, oli e di altri prodotti alimentari non altrove classificati; tabaccherie	4.766	2.304	2.372	870	438	176	1.100	389	8.676	3.739
642.1	Commercio al minuto di bevande e olio	306	214	85	34	23	8	62	40	476	296
642.2	Commercio al minuto di prodotti del tabacco e altri generi di monopolio	860	408	531	209	23	5	29	10	1.443	632
642.3	Commercio al minuto specializzato di altri prodotti alimentari	192	91	71	24	5	1	39	12	307	128
642.4	Commercio al minuto alimentare despecializzato	3.408	1.591	1.685	603	387	162	970	327	6.450	2.683
643	Farmacie	418	287	218	95	441	203	141	44	1.218	629
644	Commercio al minuto di articoli sanitari e di prodotti di bellezza	663	285	183	75	76	35	127	45	1.049	440
644.1	Commercio al minuto di strumenti ed articoli medicali, chirurgici ed ortopedici	107	41	29	16	26	18	17	3	179	78
644.2	Erboristerie	52	17	4	3	—	—	4	4	60	24
644.3	Commercio al minuto di profumeria, saponi, prodotti per toiletta e per l'igiene della persona	357	131	98	31	24	4	72	9	551	175
644.4	Commercio al minuto di colori e vernici	147	96	52	25	26	13	34	29	259	163
645	Commercio al minuto di articoli di abbigliamento	4.522	2.137	1.542	520	579	132	864	123	7.507	2.912
645.1	Commercio al minuto di confezioni per uomo e ragazzo	1.061	672	461	137	233	67	381	57	2.136	933
645.2	Commercio al minuto di confezioni per donna e ragazza	818	324	279	101	169	27	218	32	1.484	484
645.3	Commercio al minuto di confezioni per bambini	201	63	75	33	37	3	53	1	366	100
645.4	Commercio al minuto di stoffe per abbigliamento	398	219	141	41	28	11	45	19	612	290
645.5	Commercio al minuto di biancheria, camicie, cappelli, ombrelli	832	462	271	94	47	16	79	12	1.229	584
645.6	Commercio al minuto di merceria e ricami	1.155	365	295	109	54	8	59	1	1.563	483
645.7	Commercio al minuto di pellicce e di pelli per pellicceria	57	32	20	5	11	—	29	1	117	38
646	Commercio al minuto di calzature e pelletteria	1.221	806	412	148	127	37	178	34	1.938	1.025
646.1	Commercio al minuto di calzature e articoli per calzolerie	1.038	679	327	124	111	34	156	31	1.632	868
646.2	Commercio al minuto di articoli di pelletteria e da viaggio	183	127	85	24	16	3	22	3	306	157
647	Commercio al minuto di tessuti per arredamento	409	233	129	40	40	23	42	21	620	317
647.1	Commercio al minuto di tessuti per arredamento e tappeti	124	73	52	18	17	10	32	20	225	121
647.2	Commercio al minuto di biancheria da tavola e da casa	285	160	77	22	23	13	10	1	395	196
648	Commercio al minuto di mobili, apparecchi e materiali per la casa	2.880	2.100	1.090	435	548	227	985	812	5.503	3.574
648.1	Commercio al minuto di mobili in legno, vimini, canne, giunchi e materassi	682	556	258	119	215	76	408	357	1.563	1.108
648.2	Commercio al minuto di articoli casalinghi, di ceramica e vetreria	612	334	218	83	33	8	91	33	954	458
648.3	Commercio al minuto di apparecchi elettrodomestici, macchine da cucire e per maglieria	523	417	222	76	73	36	135	110	953	639
648.4	Commercio al minuto di apparecchi radio, di televisori, di giradischi, di registratori e dischi; articoli di illuminazione	436	340	139	53	99	45	157	138	831	576
648.5	Commercio al minuto di semilavorati in legno, sughero, vimini e articoli in plastica	40	28	9	2	12	4	25	21	86	55
648.6	Commercio al minuto di ferramenta e casseforti	504	365	209	91	114	57	148	136	975	649
648.7	Commercio al minuto di articoli diversi per uso domestico	83	60	35	11	2	1	21	17	141	89

segue TAV. 7 - Addetti alle unità locali per categoria posizionale, sesso, ramo, classe, sottoclasse e categoria di attività economica

N. Classificazione	RAMI, CLASSI, SOTTOCLASSI E CATEGORIE DI ATTIVITÀ ECONOMICA	IMPRENDITORI, TITOLARI, SOCI DI COOPERATIVA		FAMILIARI COADIUVANTI		DIRIGENTI, IMPIEGATI E CATEGORIE SPECIALI		OPERAI E ALTRI		TOTALE	
		MF	M	MF	M	MF	M	MF	M	MF	M
649	<i>Commercio al minuto di carte da parati, di rivestimenti e apparecchi igienico-sanitari, strumenti musicali, di articoli da regalo e oggetti d'arte</i>	1.111	636	325	141	316	153	323	238	2.075	1.168
649.1	Commercio al minuto di carta da parati e stucchi	46	31	10	4	12	2	11	5	79	42
649.2	Commercio al minuto di articoli igienico-sanitari e da costruzione	393	305	137	64	231	114	243	219	1.004	702
649.3	Commercio al minuto di strumenti musicali, spartiti ed accessori	49	38	11	6	4	1	5	3	69	48
649.4	Commercio al minuto di articoli da regalo; chincaglieria e bigiotteria	402	155	103	37	48	28	53	7	606	227
649.5	Commercio al minuto di articoli di antiquariato, di oggetti d'arte e di culto, decorazioni	221	107	64	30	21	8	11	4	317	149
65	Commercio al minuto di veicoli, natanti, carburanti, libri ed articoli vari	6.256	4.475	1.910	741	2.164	982	2.349	1.941	12.679	8.139
651	<i>Commercio al minuto di automobili, motocicli e natanti</i>	891	773	219	109	901	559	1.107	1.023	3.118	2.464
651.1	Commercio al minuto di autoveicoli	384	339	66	41	684	448	762	715	1.896	1.543
651.2	Commercio al minuto di cicli e motocicli	132	109	44	16	15	5	44	37	235	167
651.3	Commercio al minuto di pezzi staccati ed accessori di autoveicoli, motocicli e cicli	327	288	100	47	172	89	266	239	865	663
651.4	Commercio di natanti ed accessori	48	37	9	5	30	17	35	32	122	91
652	<i>Commercio al minuto di carburanti e lubrificanti</i>	1.404	1.161	492	164	75	36	363	341	2.334	1.702
653	<i>Commercio al minuto di libri, giornali, articoli da cancelleria e forniture per ufficio</i>	1.029	535	318	126	219	86	200	118	1.766	865
653.1	Commercio al minuto di libri nuovi e usati	200	121	47	16	51	17	33	7	331	161
653.2	Commercio al minuto di quotidiani e periodici	349	154	139	60	13	7	19	7	520	228
653.3	Commercio al minuto di articoli di cancelleria e forniture per ufficio	332	132	85	31	22	4	43	9	482	176
653.4	Commercio al minuto di mobili per ufficio, di macchine e attrezzature per ufficio	133	117	42	16	133	58	105	95	413	286
653.5	Commercio al minuto di francobolli per filatelici, numismatica ed altri articoli da collezione	15	11	5	3	—	—	—	—	20	14
654	<i>Commercio al minuto di altri articoli non altrove classificati</i>	2.852	1.947	857	333	322	149	583	417	4.614	2.846
654.1	Commercio al minuto di materiale per ottica, fotografia, cinematografia e strumenti di precisione	293	234	115	37	46	22	57	27	511	320
654.2	Commercio al minuto di orologi, di articoli di gioielleria e d'argenteria	400	309	176	62	22	8	43	21	641	400
654.3	Commercio al minuto di giocattoli	206	85	61	23	9	1	16	3	292	112
654.4	Commercio al minuto di articoli sportivi, armi e munizioni	318	212	88	31	53	21	77	24	536	288
654.5	Commercio al minuto di fiori e piante	436	179	130	45	17	8	40	21	623	253
654.6	Commercio al minuto di animali vivi e forniture per animali	103	81	27	15	6	2	6	3	142	101
654.7	Commercio al minuto di macchine e attrezzature e prodotti per l'agricoltura e il giardinaggio	448	371	150	70	108	66	211	197	917	704
654.8	Commercio al minuto di combustibili	487	360	75	36	27	8	75	70	664	474
654.9	Altri commerci al minuto specializzati	161	116	35	14	34	13	58	51	288	194
655	<i>Commercio al minuto di articoli di occasione</i>	40	31	4	3	—	—	1	—	45	34
656	<i>Commercio al minuto di prodotti diversi, con prevalenza di prodotti non alimentari</i>	40	28	20	6	647	152	95	42	802	228
656.1	Grandi magazzini	6	5	1	—	623	142	77	28	707	175
656.2	Altri commerci al minuto despecializzati	34	23	19	6	24	10	18	14	95	53
66	Pubblici esercizi ed esercizi alberghieri	6.647	3.782	4.413	1.760	806	385	5.776	2.466	17.642	8.393
661	<i>Ristoranti</i>	1.650	960	1.391	548	147	71	1.222	575	4.410	2.154
662	<i>Bar con e senza spettacolo</i>	3.049	1.785	1.845	724	143	87	796	454	5.833	3.050
664	<i>Mense</i>	36	24	10	1	62	19	415	143	523	187
665	<i>Esercizi alberghieri propriamente detti</i>	1.214	704	1.078	455	392	187	2.930	1.136	5.614	2.482
665.1	Alberghi e motel con ristorante; locande	878	539	828	349	344	173	2.496	1.047	4.546	2.108
665.2	Alberghi senza ristorante	57	33	31	13	10	3	48	11	146	60
665.3	Pensioni	279	132	219	93	38	11	386	78	922	314
666	<i>Vagoni letto e vagoni ristorante</i>	—	—	—	—	—	—	—	—	—	—
667	<i>Esercizi alberghieri complementari</i>	698	309	89	32	62	21	413	158	1.262	520
667.1	Ostelli della gioventù e rifugi alpini	4	3	6	2	9	6	113	62	132	73
667.2	Campeggi e caravaning	112	80	51	23	25	8	116	78	304	189
667.3	Centri di vacanze e case per vacanze	6	3	2	1	4	—	18	2	30	6
667.4	Colonie, case di riposo, alloggi ammobiliati per turisti, altri esercizi alberghieri complementari	576	223	30	6	24	7	166	16	796	252
68	Riparazioni di beni di consumo e di veicoli	5.581	5.479	551	357	384	200	3.653	3.600	10.169	9.636
67	Riparazioni di beni di consumo e di veicoli	5.581	5.479	551	357	384	200	3.653	3.600	10.169	9.636
671	<i>Riparazioni di autoveicoli e biciclette</i>	4.236	4.185	409	284	344	185	3.391	3.358	8.380	8.012
671.1	Riparazioni di autoveicoli	2.598	2.564	251	166	267	141	2.117	2.089	5.233	4.960
671.2	Riparazioni di carrozzerie di autoveicoli	1.304	1.289	124	95	76	44	1.224	1.219	2.728	2.647
671.3	Riparazioni di motoveicoli e biciclette	334	332	34	23	1	—	50	50	419	405
672	<i>Riparazioni di calzature e articoli in cuoio</i>	380	369	29	16	—	—	14	12	423	397
673	<i>Riparazioni di elettrodomestici, radio, televisori, giradischi e fonografi</i>	521	511	51	23	19	9	139	131	730	674
674	<i>Riparazioni di orologi e gioiellerie</i>	157	149	23	11	—	—	7	4	187	164
675	<i>Riparazioni non altrove classificate</i>	287	265	39	23	21	6	102	95	449	389
7	Trasporti e comunicazioni	6.882	6.672	703	369	9.050	6.479	10.042	9.811	26.677	23.331
71	Ferrovie	1	1	—	—	1.400	1.247	4.393	4.288	5.794	5.536
710	<i>Ferrovie</i>	1	1	—	—	1.400	1.247	4.393	4.288	5.794	5.536

segue TAV. 7 - Addetti alle unità locali per categoria posizionale, sesso, ramo, classe, sottoclasse e categoria di attività economica

N. Classificazione	RAMI, CLASSI, SOTTOCLASSI E CATEGORIE DI ATTIVITÀ ECONOMICA	IMPRENDITORI, TITOLARI, SOCI DI COOPERATIVA		FAMILIARI COADIUVANTI		DIRIGENTI, IMPIEGATI E CATEGORIE SPECIALI		OPERAI E ALTRI		TOTALE	
		MF	M	MF	M	MF	M	MF	M	MF	M
710.1	Ferrovie dello Stato	—	—	—	—	1.385	1.233	4.176	4.074	5.561	5.307
710.2	Ferrovie in concessione	—	—	—	—	10	9	38	37	48	46
710.3	Servizi ausiliari delle ferrovie, in appalto	1	1	—	—	5	5	179	177	185	183
72	Altri trasporti terrestri	6.117	5.958	555	281	1.100	778	3.633	3.601	11.405	10.618
721	Metropolitane, tranvie e servizi regolari d'autobus	107	104	5	3	163	140	1.601	1.600	1.876	1.847
722	Trasporti su strada di viaggiatori	480	467	24	18	31	23	185	171	720	679
723	Trasporti su strada di merci	5.521	5.380	525	260	863	574	1.765	1.748	8.674	7.962
724	Trasporti per condotta	2	2	—	—	41	39	51	51	94	92
725	Trasporti con impianti a fune	7	5	1	—	2	2	31	31	41	38
73	Trasporti fluviali, lacuali e lagunari	—	—	—	—	—	—	—	—	—	—
730	Trasporti fluviali, lacuali e lagunari	—	—	—	—	—	—	—	—	—	—
74	Trasporti marittimi e cabotaggio	6	5	—	—	12	12	19	19	37	36
741	Trasporti marittimi internazionali	1	1	—	—	12	12	17	17	30	30
742	Trasporti marittimi in navigazione di cabotaggio	5	4	—	—	—	—	2	2	7	6
75	Trasporti aerei	—	—	—	—	—	—	—	—	—	—
750	Trasporti aerei	—	—	—	—	—	—	—	—	—	—
76	Attività connesse ai trasporti	338	313	54	28	261	218	491	486	1.144	1.045
761	Attività connesse ai trasporti terrestri	293	269	53	28	166	157	214	212	726	666
762	Attività connesse ai trasporti di navigazione interna	3	3	—	—	—	—	3	3	6	6
762.1	Attività complementari ai trasporti di navigazione interna	1	1	—	—	—	—	3	3	4	4
762.2	Servizi ausiliari dei trasporti di navigazione interna	2	2	—	—	—	—	—	—	2	2
763	Attività connesse ai trasporti marittimi ed al cabotaggio	40	39	1	—	77	44	274	271	392	354
763.1	Attività complementari ai trasporti marittimi	10	9	—	—	48	19	38	38	96	66
763.2	Servizi ausiliari dei trasporti marittimi	30	30	1	—	29	25	236	233	296	288
764	Attività connesse ai trasporti aerei	2	2	—	—	18	17	—	—	20	19
764.1	Attività complementari ai trasporti aerei	1	1	—	—	5	5	—	—	6	6
764.2	Servizi ausiliari dei trasporti aerei	1	1	—	—	13	12	—	—	14	13
77	Agenzie di viaggio, intermediari dei trasporti, magazzini di custodia e deposito	405	383	91	57	537	357	549	527	1.582	1.324
771	Agenzie di viaggio	53	39	20	6	125	58	9	7	207	110
772	Intermediari dei trasporti	301	299	6	2	290	195	218	214	815	710
772.1	Servizi di portabagagli, carico, scarico e facchinaggio	255	255	2	2	64	39	175	171	496	467
772.2	Spedizionieri e agenzie di operazioni doganali	46	44	4	—	226	156	43	43	319	243
773	Magazzini di custodia e deposito e frigoriferi	51	45	65	49	122	104	322	306	560	504
773.1	Magazzini di custodia e deposito	48	42	64	48	121	103	319	303	552	496
773.2	Magazzini frigoriferi per conto terzi	3	3	1	1	1	1	3	3	8	8
79	Comunicazioni	15	12	3	3	5.740	3.867	957	890	6.715	4.772
790	Comunicazioni	15	12	3	3	5.740	3.867	957	890	6.715	4.772
790.1	Amministrazione delle poste e telecomunicazioni	4	4	—	—	4.818	3.255	113	60	4.935	3.319
790.2	Servizi postelegrafonici, in appalto o in concessione	10	8	3	3	6	2	34	32	53	45
790.3	Servizi telefonici di Stato, servizi telefonici in appalto o in concessione e servizi di telecomunicazione in concessione	1	—	—	—	916	610	810	798	1.727	1.408
8	Credito e assicurazione, servizi prestati alle imprese; noleggio	6.631	5.816	413	154	11.790	7.798	1.648	1.185	20.482	14.953
8A	Credito e assicurazione	159	155	—	—	7.108	5.739	320	145	7.587	6.039
81	Istituti di credito	159	155	—	—	6.882	5.565	319	144	7.360	5.864
811	Autorità bancarie centrali	—	—	—	—	136	103	46	44	182	147
812	Altre istituzioni monetarie	55	55	—	—	6.488	5.261	243	71	6.786	5.387
812.1	Istituti di credito di diritto pubblico	—	—	—	—	803	712	24	22	827	734
812.2	Altre aziende di credito e istituti centrali di categoria	55	55	—	—	5.685	4.549	219	49	5.959	4.653
813	Istituzioni finanziarie e società di controllo	104	100	—	—	258	201	30	29	392	330
813.1	Istituti e sezioni per il credito speciale	2	2	—	—	167	139	2	2	171	143
813.2	Imprese di prestiti e finanziamenti	58	55	—	—	37	26	5	4	100	85
813.3	Società fiduciarie e di investimenti mobiliari	17	17	—	—	4	1	—	—	21	18
813.4	Società per la gestione di fondi comuni di investimento	21	20	—	—	7	6	—	—	28	26
813.5	Società di controllo	6	6	—	—	43	29	23	23	72	58
82	Assicurazione	—	—	—	—	226	174	1	1	227	175
821	Istituti di assicurazione mista	—	—	—	—	152	119	1	1	153	120
822	Istituti di assicurazione - vita e capitalizzazione	—	—	—	—	3	2	—	—	3	2
823	Istituti di assicurazione - danni, malattie e rischi diversi	—	—	—	—	71	53	—	—	71	53
8B	Servizi prestati alle imprese; noleggio	6.472	5.661	413	154	4.682	2.059	1.328	1.040	12.895	8.914
83	Ausiliari finanziari e delle assicurazioni, affari immobiliari, servizi prestati alle imprese	6.335	5.540	400	151	4.599	1.995	1.268	983	12.602	8.669
831	Ausiliari finanziari	35	35	3	—	11	6	2	1	51	42
832	Ausiliari delle assicurazioni	794	650	153	58	773	176	69	40	1.789	924
833	Imprese immobiliari per la compravendita di immobili	329	300	17	11	53	39	12	12	411	362
834	Agenzie di mediazione per la compravendita e la locazione di immobili e terreni	226	196	20	9	72	36	4	2	322	243
835	Consulenti legali	929	861	21	8	701	100	89	28	1.740	997
836	Contabilità, consulenza fiscale e revisione dei conti	980	803	56	17	759	144	113	26	1.908	990
837	Servizi tecnici	2.091	2.000	48	12	1.178	909	240	211	3.557	3.132
837.1	Studi tecnici ed affini	2.083	1.992	47	12	1.169	902	231	202	3.530	3.108

segue TAV. 7 - Addetti alle unità locali per categoria posizionale, sesso, ramo, classe, sottoclasse e categoria di attività economica

N. Classificazione	RAMI, CLASSI, SOTTOCLASSI E CATEGORIE DI ATTIVITÀ ECONOMICA	IMPRENDITORI, TITOLARI, SOCI DI COOPERATIVA		FAMILIARI COADIUVANTI		DIRIGENTI, IMPIEGATI E CATEGORIE SPECIALI		OPERAI E ALTRI		TOTALE	
		MF	M	MF	M	MF	M	MF	M	MF	M
837.2	Studi di analisi chimiche e merceologiche	8	8	1	—	9	7	9	9	27	24
838	<i>Pubblicità e pubbliche relazioni</i>	164	123	17	8	66	38	67	61	314	230
838.1	Agenzie di pubblicità e pubbliche relazioni	161	121	17	8	65	38	66	60	309	227
838.2	Servizi di pubblicità aerea	3	2	—	—	1	—	1	1	5	3
839	<i>Altri servizi prestati alle imprese</i>	787	572	65	28	986	547	672	602	2.510	1.749
839.1	Studi di mercato	32	25	1	—	23	14	2	2	58	41
839.2	Studi di consulenza organizzativa	155	137	4	3	126	55	17	14	302	209
839.3	Servizi di informatica, elaborazione e acquisizione dati	273	199	15	10	335	125	35	9	658	343
839.4	Imprese ed enti di gestioni esattoriali	45	39	9	3	247	210	14	5	315	257
839.5	Agenzie di informazioni per la stampa, informazioni commerciali, richieste di certificati ed agenzie affini	109	68	9	4	58	20	4	2	180	94
839.6	Copisterie	99	34	7	3	39	2	8	1	153	40
839.7	Agenzie di distribuzione di libri, giornali e riviste	30	29	13	2	24	8	67	51	134	90
839.8	Servizi di gestione di pubblici mercati e pese pubbliche	7	6	2	—	37	36	54	53	100	95
839.9	Servizi di vigilanza e investigazione	37	35	5	3	97	77	471	465	610	580
84	Noleggio di beni mobili	137	121	13	3	83	64	60	57	293	245
841	<i>Noleggio di macchinari e di attrezzature agricole</i>	12	12	—	—	1	1	7	7	20	20
842	<i>Noleggio di macchinari e di attrezzature per l'edilizia</i>	10	10	1	—	5	2	22	22	38	34
843	<i>Noleggio di macchinari e di attrezzature contabili e per ufficio, compresi i calcolatori elettronici e i registratori di cassa</i>	4	4	—	—	65	55	2	2	71	61
844	<i>Noleggio di autoveicoli stradali</i>	30	25	3	1	1	1	—	—	34	27
845	<i>Noleggio di altri mezzi di trasporto</i>	11	6	1	—	—	—	—	—	12	6
846	<i>Noleggio di beni di consumo</i>	36	31	7	1	8	2	24	21	75	55
847	<i>Noleggio di altri beni mobili</i>	34	33	1	1	3	3	5	5	43	42
9	Pubblica amministrazione; servizi pubblici e privati	11.224	6.948	1.234	510	56.885	27.426	27.909	14.513	97.252	49.397
9A	Pubblica amministrazione	224	222	—	—	12.836	8.600	4.336	3.334	17.396	12.156
91	Pubblica amministrazione, difesa nazionale e sicurezza sociale obbligatoria	224	222	—	—	12.836	8.600	4.336	3.334	17.396	12.156
911	<i>Organi costituzionali - amministrazione statale e locale</i>	210	208	—	—	10.799	7.288	4.248	3.251	15.257	10.747
911.1	Organi costituzionali	—	—	—	—	—	—	—	—	—	—
911.2	Amministrazione statale centrale e periferica	3	3	—	—	3.084	1.991	280	221	3.367	2.215
911.3	Amministrazione degli enti locali	207	205	—	—	7.715	5.297	3.968	3.030	11.890	8.532
912	<i>Giustizia</i>	12	12	—	—	669	408	79	74	760	494
912.1	Amministrazione della giustizia	12	12	—	—	669	408	79	74	760	494
919	<i>Sicurezza sociale obbligatoria</i>	2	2	—	—	1.368	904	9	9	1.379	915
9B	Servizi pubblici e privati	11.000	6.726	1.234	510	44.049	18.826	23.573	11.179	79.856	37.241
92	Servizi d'igiene pubblica ed amministrazione di cimiteri	591	241	38	12	130	100	2.342	1.757	3.101	2.110
921	<i>Servizi di nettezza urbana, di disinfestazione e servizi analoghi</i>	65	58	5	4	86	76	1.350	1.335	1.506	1.473
921.1	Servizi di nettezza urbana, di disinfestazione e servizi analoghi, pubblici	20	19	—	—	81	71	1.204	1.189	1.305	1.279
921.2	Servizi di nettezza urbana, di disinfestazione e servizi analoghi, privati	45	39	5	4	5	5	146	146	201	194
922	<i>Amministrazione dei cimiteri</i>	21	19	2	1	22	20	316	306	361	346
923	<i>Servizi di pulizia</i>	505	164	31	7	22	4	676	116	1.234	291
93	Istruzione	317	218	77	50	29.394	9.867	4.791	2.444	34.579	12.579
931	<i>Istruzione universitaria</i>	1	1	—	—	1.484	1.161	17	15	1.502	1.177
931.1	Università ed istituti a livello universitario, statali	—	—	—	—	964	766	12	12	976	778
931.2	Università ed istituti universitari, non statali	1	1	—	—	520	395	5	3	526	399
932	<i>Istruzione primaria e secondaria</i>	49	32	4	2	23.518	8.110	4.466	2.379	28.037	10.523
932.1	Scuole di istruzione primaria, statali	—	—	—	—	7.627	1.003	1.232	317	8.859	1.320
932.2	Scuole di istruzione secondaria di primo grado, statali	—	—	—	—	7.729	2.951	1.524	895	9.253	3.846
932.3	Scuole di istruzione secondaria di secondo grado, statali	—	—	—	—	7.411	3.949	1.640	1.154	9.051	5.103
932.4	Scuole di istruzione primaria, non statali	1	—	—	—	180	4	23	—	204	4
932.5	Scuole di istruzione secondaria di primo grado, non statali	—	—	—	—	110	52	5	1	115	53
932.6	Scuole di istruzione secondaria di secondo grado, non statali	48	32	4	2	461	151	42	12	555	197
933	<i>Scuole di formazione e di perfezionamento professionale</i>	37	29	4	—	845	523	18	12	904	564
933.1	Scuole di istruzione professionale, statali	—	—	—	—	—	—	—	—	—	—
933.2	Scuole di istruzione professionale, non statali	37	29	4	—	845	523	18	12	904	564
934	<i>Istruzione di grado preparatorio</i>	68	8	1	—	3.442	1	248	1	3.759	10
934.1	Scuole materne, statali	—	—	—	—	2.357	—	20	—	2.377	—
934.2	Scuole materne, non statali	68	8	1	—	1.085	1	228	1	1.382	10
936	<i>Scuole di guida, pilotaggio e simili</i>	162	148	68	48	105	72	42	37	377	305
94	Ricerca e sviluppo	13	11	—	—	518	419	67	65	598	495
940	<i>Ricerca e sviluppo</i>	13	11	—	—	518	419	67	65	598	495
940.1	Enti di ricerca e sviluppo, pubblici	1	1	—	—	157	137	39	38	197	176
940.2	Istituti di ricerca e sviluppo, privati	12	10	—	—	361	282	28	27	401	319
95	Sanità e servizi veterinari	2.106	1.940	100	18	8.268	4.814	11.491	4.674	21.965	11.446
951	<i>Servizi sanitari (con ricovero)</i>	59	57	—	—	5.852	3.531	10.550	4.381	16.461	7.969
951.1	Ospedali generali, pubblici	—	—	—	—	4.151	2.555	7.886	3.327	12.037	5.882
951.2	Ospedali specializzati, pubblici	—	—	—	—	978	555	1.216	408	2.194	963
951.3	Istituti, cliniche e policlinici universitari; istituti di cura e ricovero a carattere scientifico, pubblici	—	—	—	—	—	—	—	—	—	—
						75	51	102	59	177	110

segue TAV. 7 - Addetti alle unità locali per categoria posizionale, sesso, ramo, classe, sottoclasse e categoria di attività economica

N. Classificazione	RAMI, CLASSI, SOTTOCLASSI E CATEGORIE DI ATTIVITÀ ECONOMICA	IMPRENDITORI, TITOLARI, SOCI DI COOPERATIVA		FAMILIARI COADIUVANTI		DIRIGENTI, IMPIEGATI E CATEGORIE SPECIALI		OPERAI E ALTRI		TOTALE	
		MF	M	MF	M	MF	M	MF	M	MF	M
		951.4	Ospedali psichiatrici e neuropsichiatrici, pubblici	—	—	—	—	154	89	493	254
951.5	Ospedali per cronici e di lunga degenza, pubblici	—	—	—	—	3	1	6	—	9	1
951.6	Casi di cura, private	49	48	—	—	433	264	768	311	1.250	623
951.7	Casi di cura psichiatriche e neuropsichiatriche, private	10	9	—	—	58	16	79	22	147	47
951.8	Casi di cura per lunga degenza, private	—	—	—	—	—	—	—	—	—	—
951.9	Ospedali ecclesiastici classificati, privati	—	—	—	—	—	—	—	—	—	—
952	Altre istituzioni sanitarie (senza ricovero)	244	186	19	4	2.156	1.187	613	237	3.032	1.614
952.1	Ambulatori e poliambulatori, pubblici	—	—	1	1	982	665	143	59	1.126	725
952.2	Stabilimenti idropinici ed idrotermali, pubblici	—	—	—	—	6	—	1	1	7	1
952.3	Centri di igiene mentale, pubblici	—	—	—	—	133	77	91	38	224	115
952.4	Laboratori di igiene e profilassi, pubblici	—	—	—	—	128	95	36	26	164	121
952.5	Altre istituzioni sanitarie, pubbliche	—	—	—	—	544	227	131	58	675	285
952.6	Stabilimenti idropinici ed idrotermali, privati	7	7	—	—	20	7	50	18	77	32
952.7	Laboratori di analisi cliniche, privati	155	114	14	3	210	68	70	12	449	197
952.8	Studi di radiologia e radioterapia, privati	22	21	—	—	8	2	5	—	35	23
952.9	Altre istituzioni sanitarie, private	60	44	4	—	125	46	86	25	275	115
953	Studi medici privati	1.306	1.234	58	7	104	24	90	9	1.558	1.274
953.1	Studi medici generici e pediatrici	959	902	33	6	57	10	49	7	1.098	925
953.2	Ambulatori e poliambulatori specialistici	347	332	25	1	47	14	41	2	460	349
954	Studi dentistici	413	383	20	6	94	11	219	32	746	432
956	Servizi veterinari	84	80	3	1	62	61	19	15	168	157
956.1	Servizi veterinari, pubblici	15	15	—	—	58	57	16	14	89	86
956.2	Servizi veterinari, privati	69	65	3	1	4	4	3	1	79	71
96	Altri servizi sociali	547	469	1	—	3.986	2.318	1.287	480	5.821	3.267
961	Assistenza sociale (senza ricovero)	151	110	—	—	861	352	469	125	1.481	587
961.1	Assistenza sociale, pubblica	58	44	—	—	546	182	313	58	917	284
961.2	Assistenza sociale, privata	93	66	—	—	315	170	156	67	564	303
962	Assistenza sociale (con ricovero)	12	12	—	—	159	54	560	135	731	201
962.1	Assistenza sociale, pubblica	6	6	—	—	99	36	470	119	575	161
962.2	Assistenza sociale, privata	6	6	—	—	60	18	90	16	156	40
963	Organizzazioni economiche ed associazioni professionali	34	31	1	—	607	388	17	17	659	436
963.1	Organizzazioni economiche	20	17	1	—	528	348	16	16	565	381
963.2	Associazioni professionali	14	14	—	—	79	40	1	1	94	55
964	Organizzazioni sindacali dei datori di lavoro	22	18	—	—	766	411	2	1	790	430
965	Organizzazioni sindacali dei lavoratori ed altre organizzazioni sindacali	62	54	—	—	903	592	44	38	1.009	684
965.1	Organizzazioni sindacali dei lavoratori dipendenti	25	21	—	—	564	395	31	26	620	442
965.2	Altre organizzazioni sindacali	37	33	—	—	339	197	13	12	389	242
967	Enti e associazioni turistiche	98	94	—	—	207	147	37	33	342	274
968	Servizi sociali non altrove classificati	168	150	—	—	483	374	158	131	809	655
97	Servizi ricreativi ed altri servizi culturali	2.101	1.692	456	252	1.669	1.279	1.779	1.450	6.005	4.673
972	Distribuzione di films	26	22	4	2	30	12	19	11	79	47
973	Sale cinematografiche	200	169	70	33	86	42	269	220	625	464
974	Trasmissioni radiofoniche e televisive	479	412	30	21	347	262	317	231	1.173	926
974.1	Radio e televisioni, pubbliche	—	—	—	—	129	108	23	23	152	131
974.2	Radio e televisioni, private	479	412	30	21	218	154	294	208	1.021	795
975	Spettacoli	77	66	8	4	19	17	98	70	202	157
977	Biblioteche, musei, giardini botanici e zoologici	57	44	—	—	272	162	221	167	550	373
977.1	Servizi pubblici inerenti all'attività culturale	9	5	—	—	209	119	161	127	379	251
977.2	Servizi privati inerenti all'attività culturale	48	39	—	—	63	43	60	40	171	122
978	Enti, organizzazioni ed installazioni sportive	406	377	19	9	636	585	530	501	1.591	1.472
978.1	Enti ed organizzazioni sportive	284	273	—	—	581	539	231	218	1.096	1.030
978.2	Installazioni sportive delle amministrazioni pubbliche	11	11	—	—	16	16	248	238	275	265
978.3	Installazioni sportive di istituzioni private	111	93	19	9	39	30	51	45	220	177
979	Servizi ricreativi non altrove classificati	856	602	325	183	279	199	325	250	1.785	1.234
979.1	Stabilimenti balneari marittimi, lacuali e fluviali	432	255	169	95	9	2	61	50	671	402
979.2	Altri servizi dello spettacolo e ricreativi	401	330	146	84	214	174	257	198	1.018	786
979.3	Ricevitorie del lotto, lotterie e concorsi pronostici	23	17	10	4	56	23	7	2	96	46
98	Servizi personali	5.325	2.155	562	178	84	29	1.816	309	7.787	2.671
981	Servizi di lavanderia, tintoria e affini	1.105	230	222	75	31	6	471	69	1.829	380
982	Servizi per l'igiene e l'estetica della persona	3.802	1.577	254	69	39	17	1.291	198	5.386	1.861
982.1	Laboratori di parrucchiere ed istituti di bellezza	3.783	1.565	253	69	38	17	1.286	195	5.360	1.846
982.2	Altri servizi per l'igiene e la pulizia	19	12	1	—	1	—	5	3	26	15
983	Studi e laboratori fotografici	270	226	54	16	8	2	26	14	358	258
983.1	Studi fotografici	270	226	54	16	8	2	26	14	358	258
983.2	Servizi di fotografia aerea	—	—	—	—	—	—	—	—	—	—
984	Servizi personali non altrove classificati	148	122	32	18	6	4	28	28	214	172
984.1	Servizi di pompe funebri e di cremazione	136	118	31	18	6	4	28	28	201	168
984.2	Altri servizi personali non altrove classificati	12	4	1	—	—	—	—	—	13	4
	TOTALE	128.754	97.442	28.161	11.768	112.255	62.017	226.229	148.472	495.399	319.699

TAV. 8 - Unità locali e addetti per classe di superficie coperta e per ramo e classe di attività economica

N. Classificazione	RAMI E CLASSI DI ATTIVITÀ ECONOMICA	CLASSI DI SUPERFICIE COPERTA (mq)										UNITÀ LOCALI CON SUPERFICIE NON INDICATA	
		1 - 50		51 - 100		101 - 200		201 - 500		oltre 500			
		Unità locali	Addetti	Unità locali	Addetti	Unità locali	Addetti	Unità locali	Addetti	Unità locali	Addetti	Unità locali	Addetti
0	Agricoltura, caccia, foreste e pesca	521	1.069	234	449	149	485	95	435	91	916	840	2.112
01	Agricoltura e caccia	1	3	—	—	1	2	—	—	1	10	—	—
02	Foreste	25	73	4	5	2	47	4	68	—	—	104	272
03	Pesca	53	225	8	23	5	67	3	18	4	15	300	984
04	Attività connesse con l'agricoltura	442	768	222	421	141	369	88	349	86	891	436	856
1	Energia, gas e acqua	90	171	60	344	90	672	63	787	71	2.016	56	582
1A	<i>Estrazione di combustibili - industria petrolifera</i>	—	—	4	67	3	16	1	12	15	361	5	487
11	Estrazione e agglomerazione di combustibili solidi	—	—	—	—	—	—	—	—	2	43	—	—
12	Cokerie	—	—	—	—	—	—	—	—	—	—	—	—
13	Industria dell'estrazione di petrolio e gas naturali	—	—	2	64	2	8	—	—	4	69	4	97
14	Industria petrolifera	—	—	2	3	1	8	1	12	9	249	1	390
15	Industria dei combustibili nucleari	—	—	—	—	—	—	—	—	—	—	—	—
1B	<i>Energia elettrica, gas e acqua</i>	90	171	56	277	87	656	62	775	56	1.655	51	95
16	Produzione, distribuzione energia elettrica, gas	25	48	35	218	69	556	48	594	50	1.624	9	25
17	Raccolta, depurazione e distribuzione d'acqua	65	123	21	59	18	100	14	181	6	31	42	70
2	Industrie estrattive - industrie manifatturiere per trasformazioni minerali - industrie chimiche	227	737	155	642	146	716	156	1.316	318	9.089	181	1.288
21	Estrazione e preparazione di minerali metalliferi	—	—	—	—	—	—	—	—	—	—	—	—
22	Produzione e prima trasformazione dei metalli	6	9	3	15	7	20	4	59	31	1.240	1	313
23	Estraz. minerali non metalliferi e non energetici; torbiere	54	228	27	219	12	101	7	106	6	48	111	415
24	Lavorazione dei minerali non metalliferi	143	427	110	374	113	539	124	996	227	5.173	62	475
25	Industrie chimiche	24	73	15	34	14	56	21	155	54	2.628	7	85
26	Produzione di fibre artificiali e sintetiche	—	—	—	—	—	—	—	—	—	—	—	—
3	Industrie manifatturiere per lavorazione e trasformazioni metalli; meccanica di precisione	1.369	2.312	884	2.101	687	2.828	650	5.206	715	23.508	284	3.232
31	Costruzione di prodotti in metallo	609	881	543	1.106	436	1.400	385	2.261	362	8.847	125	424
32	Costruzione, installazione macchine e materiale meccanico	193	373	120	330	122	501	138	1.004	187	5.762	80	244
33	Costruzione, installazione e riparazione macchine ufficio	20	40	15	45	11	68	4	46	1	19	3	7
34	Costruzione e installazione impianti	368	663	116	407	90	740	92	1.675	102	6.094	57	646
35	Costruzione, montaggio autoveicoli e carrozzerie	1	4	1	8	5	13	7	43	25	706	1	40
36	Industria della costruzione di altri mezzi di trasporto	12	87	4	10	7	31	19	133	29	1.911	7	1.847
37	Costruzione apparecchi di precisione; orologeria	166	264	85	195	16	75	5	44	9	169	11	24
4	Industrie manifatturiere alimentari, tessili, pelli, cuoio, abbigliamento, legno, mobilio e altre	8.574	14.653	3.667	14.030	2.781	17.475	1.950	18.814	2.300	73.843	722	3.665
41	Industrie alimentari di base	394	740	460	1.316	316	1.152	168	726	118	2.277	70	156
42	Industrie zucchero, bevande e tabacco	38	122	44	119	48	144	61	246	108	3.801	7	30
43	Industrie tessili	1.278	1.721	194	758	137	1.001	102	1.211	86	3.060	77	157
44	Industrie delle pelli e del cuoio	451	696	121	521	89	658	53	621	44	2.230	29	67
45	Industrie calzature, abbigliamento e biancheria casa	4.241	8.041	1.640	8.797	1.247	11.501	709	11.265	552	29.104	264	1.811
46	Industrie del legno e del mobile in legno	1.283	1.836	818	1.425	642	1.666	587	2.817	983	18.775	207	1.074
47	Industrie della carta; stampa ed editoria	176	266	161	460	125	551	112	658	131	3.531	16	98
48	Industrie gomma e manufatti di materie plastiche	172	419	107	226	91	308	90	542	163	4.874	36	219
49	Industrie manifatturiere diverse	541	812	122	408	86	494	68	728	115	6.191	16	53
5	Industrie costruzioni, installazioni impianti edilizia	4.242	9.797	957	3.808	494	2.855	145	1.667	28	1.087	8.016	24.573
50	Edilizia e genio civile	4.242	9.797	957	3.808	494	2.855	145	1.667	28	1.087	8.016	24.573
6	Commercio, pubblici esercizi e alberghi; riparazioni beni di consumo e veicoli	20.886	30.926	8.774	17.697	4.865	13.482	2.887	12.130	1.948	17.766	2.916	4.488
6A	<i>Commercio, pubblici esercizi e alberghi</i>	19.251	28.881	7.764	15.925	3.957	11.262	2.308	9.866	1.778	16.215	2.756	4.171
61	Commercio all'ingrosso	840	1.531	761	1.954	665	2.223	628	3.404	590	6.985	270	567
62	Commercio all'ingrosso di materiali vari da recupero	59	100	34	115	14	26	17	77	10	57	30	44
63	Intermediari del commercio	1.353	1.768	289	555	165	422	85	256	41	154	1.997	2.193
64	Comm. minuto alimentari, abbigl., arredam.; farmacie	11.586	17.348	3.992	7.903	1.490	4.149	584	2.395	289	2.072	99	219
65	Comm. minuto veicoli, natanti, carburanti, libri, articoli vari	3.439	4.901	1.023	1.997	534	1.285	277	974	238	2.746	188	258
66	Pubblici esercizi ed esercizi alberghieri	1.974	3.233	1.665	3.401	1.089	3.157	717	2.760	610	4.201	172	890
6B	<i>Riparazioni di beni di consumo e di veicoli</i>	1.635	2.045	1.010	1.772	908	2.220	579	2.264	170	1.551	160	317
67	Riparazioni di beni di consumo e di veicoli	1.635	2.045	1.010	1.772	908	2.220	579	2.264	170	1.551	160	317
7	Trasporti e comunicazioni	2.343	4.117	886	2.571	467	1.345	318	2.304	285	11.250	3.332	5.090
71	Ferrovie	8	56	3	44	10	97	13	321	17	5.094	7	182
72	Altri trasporti terrestri	1.367	2.642	422	1.036	200	572	114	855	89	1.958	3.137	4.342
73	Trasporti fluviali, lacuali e lagunari	—	—	—	—	—	—	—	—	—	—	—	—
74	Trasporti marittimi e cabotaggio	—	—	1	4	—	—	—	—	1	30	2	3
75	Trasporti aerei	—	—	—	—	—	—	—	—	—	—	—	—
76	Attività connesse ai trasporti	114	192	56	380	30	99	32	130	31	157	82	186
77	Agenzie viaggio, intermediari trasporti, magazzini	556	320	256	247	174	154	115	116	99	509	84	236
79	Comunicazioni	298	907	148	860	53	423	44	882	48	3.502	20	141
8	Credito e assicurazione, servizi imprese; noleggio	3.283	5.011	1.541	3.718	647	2.852	236	2.550	137	5.720	375	631
8A	<i>Credito e assicurazione</i>	101	192	102	288	135	697	155	1.723	103	4.586	36	101
81	Istituti di credito	78	160	70	214	119	637	152	1.695	103	4.586	22	68
82	Assicurazione	23	32	32	74	16	60	3	28	—	—	14	33
8B	<i>Servizi prestati alle imprese; noleggio</i>	3.182	4.819	1.439	3.430	512	2.155	81	827	34	1.134	339	530
83	Auxiliari finanziari, assicurazioni, servizi alle imprese	3.130	4.716	1.427	3.396	505	2.128	76	782	32	1.088	317	492
84	Noleggio di beni mobili	52	103	12	34	7	27	5	45	2	46	22	38
9	Pubblica amministrazione; servizi pubblici e privati	7.864	12.165	2.255	5.396	1.137	4.897	840	6.720	612	30.191	3.607	37.883
9A	<i>Pubblica amministrazione</i>	300	723	87	258	166	1.349	219	3.080	218	10.817	77	1.169
91	Pubblica amministrazione, sicurezza sociale obbligatoria	300	723	87	258	166	1.349	219	3.080	218	10.817	77	1.169
9B	<i>Servizi pubblici e privati</i>	7.564	11.442	2.168	5.138	971	3.548	621	3.640	394	19.374	3.530	36.714
92	Servizi d'igiene pubblica ed amministrazione di cimiteri	274	942	66	315	34	190	20	202	22	551	510	901
93	Istruzione	121	246	102	274	44	207	22	184	14	134	2.440	33.534
94	Ricerca e sviluppo	5	25	3	35	3	54	8	167	5	307	2	10
95	Sanità e servizi veterinari	1.316	1.642	669	1.327	224	1.001	65	600	111	16.123	127	1.272
96	Altri servizi sociali	916	1.313	310	730	211	838	145	1.291	64	1.369	77	280
97	Servizi ricreativi ed altri servizi culturali	843	1.667	425	1.078	369	890	337	1.000	173	820	260	550
98	Servizi personali	4.089	5.607	593	1.379	86	368	24	196	5	70	114	167
	TOTALE	49.399	80.958	19.413	50.756	11.463	47.607	7.340	51.929	6.505	175.386	20.329	83.544

TAV. 9 - Mezzi di trasporto su strada in dotazione alle unità locali per tipo e per ramo e classe di attività economica

N. Classificazione	RAMI E CLASSI DI ATTIVITÀ ECONOMICA	MOTOVEICOLI		AUTOVETTURE		AUTOBUS		AUTOCARRI		RIMORCHI		AUTOVEICOLI PER USI SPECIALI O TRASPORTI SPECIFICI	
		Unità locali	N.	Unità locali	N.	Unità locali	N.	Unità locali	N.	Unità locali	N.	Unità locali	N.
0	Agricoltura, caccia, foreste e pesca	44	64	278	358	1	1	326	439	41	59	131	256
01	Agricoltura e caccia	—	—	1	1	—	—	—	—	1	1	1	1
02	Foreste	6	6	33	35	—	—	58	64	6	6	1	1
03	Pesca	10	10	19	22	—	—	23	32	1	1	—	—
04	Attività connesse con l'agricoltura	28	48	225	300	1	1	245	343	33	51	129	254
1	Energia, gas e acqua	75	140	148	583	1	1	149	724	10	17	33	81
1A	Estrazione di combustibili - industria petrolifera	3	4	19	55	1	1	10	31	1	2	3	24
11	Estrazione e agglomerazione di combustibili solidi	1	2	2	6	—	—	2	9	—	—	1	5
12	Cokerie	—	—	—	—	—	—	—	—	—	—	—	—
13	Industria dell'estrazione di petrolio e gas naturali	1	1	7	20	1	1	3	8	1	2	2	19
14	Industria petrolifera	1	1	10	29	—	—	5	14	—	—	—	—
15	Industria dei combustibili nucleari	—	—	—	—	—	—	—	—	—	—	—	—
1B	Energia elettrica, gas e acqua	72	136	129	528	—	—	139	693	9	15	30	57
16	Produzione, distribuzione energia elettrica, gas	14	36	93	451	—	—	118	664	9	15	24	49
17	Raccolta, depurazione e distribuzione d'acqua	58	100	36	77	—	—	21	29	—	—	6	8
2	Industrie estrattive - industrie manifatturiere per trasformazione minerali - industrie chimiche	38	71	564	1.022	3	3	563	1.339	81	147	101	366
21	Estrazione e preparazione di minerali metalliferi	—	—	—	—	—	—	—	—	—	—	—	—
22	Produzione e prima trasformazione dei metalli	2	2	31	58	1	1	24	36	3	4	4	9
23	Estraz. minerali non metalliferi e non energetici; torbiere	1	1	80	139	—	—	125	320	23	40	27	93
24	Lavorazione dei minerali non metalliferi	27	47	368	661	2	2	335	795	51	91	63	251
25	Industrie chimiche	8	21	85	164	—	—	79	188	4	12	7	13
26	Produzione di fibre artificiali e sintetiche	—	—	—	—	—	—	—	—	—	—	—	—
3	Industrie manifatturiere per lavorazione e trasformazione metalli; meccanica di precisione	246	296	2.275	4.016	6	9	1.650	2.359	27	74	42	69
31	Costruzione di prodotti in metallo	130	156	1.136	1.811	4	7	1.004	1.250	14	27	13	17
32	Costruzione, installazione macchine e materiale meccanico	51	55	524	1.103	1	1	360	537	8	9	8	12
33	Costruzione, installazione e riparazione macchine ufficio	4	5	32	68	—	—	2	4	—	—	—	—
34	Costruzione e installazione impianti	44	60	434	798	1	1	217	478	2	2	12	24
35	Costruzione, montaggio autoveicoli e carrozzerie	1	1	26	53	—	—	26	33	1	1	—	—
36	Industria della costruzione di altri mezzi di trasporto	13	16	46	88	—	—	34	46	2	35	9	16
37	Costruzione apparecchi di precisione; orologeria	3	3	77	95	—	—	7	11	—	—	—	—
4	Industrie manifatturiere alimentari, tessili, pelli, cuoio, abbigliamento, legno, mobilio e altre	852	1.084	8.222	12.248	50	64	4.420	7.639	49	74	93	143
41	Industrie alimentari di base	158	211	471	622	1	1	587	945	8	12	28	42
42	Industrie zuccheri, bevande e tabacco	31	60	143	306	—	—	154	336	11	25	10	15
43	Industrie tessili	28	29	508	673	2	3	204	251	1	1	4	4
44	Industrie delle pelli e del cuoio	21	22	287	436	2	2	106	140	1	1	2	3
45	Industrie calzature, abbigliamento e biancheria casa	283	366	3.994	5.926	29	39	1.112	2.905	6	6	15	20
46	Industrie del legno e del mobile in legno	217	248	1.799	2.666	12	15	1.649	2.194	17	22	23	34
47	Industrie della carta; stampa ed editoria	40	44	351	563	1	1	190	263	—	—	5	18
48	Industrie gomma e manufatti di materie plastiche	33	48	300	489	2	2	273	382	2	2	3	3
49	Industrie manifatturiere diverse	41	56	369	567	1	1	145	223	3	5	3	4
5	Industrie costruzioni, installazioni impianti edilizia	922	1.214	6.089	8.198	50	57	5.191	6.759	118	175	261	554
50	Edilizia e genio civile	922	1.214	6.089	8.198	50	57	5.191	6.759	118	175	261	554
6	Commercio, pubblici esercizi e alberghi; riparazioni beni di consumo e veicoli	2.254	2.826	16.203	20.727	10	13	8.055	12.779	145	197	194	409
6A	Commercio, pubblici esercizi e alberghi	2.121	2.671	14.403	18.581	9	10	7.655	10.836	139	189	169	374
61	Commercio all'ingrosso	298	427	1.845	3.532	2	2	2.064	4.218	97	137	76	214
62	Commercio all'ingrosso di materiali vari da recupero	15	18	49	81	—	—	113	213	11	16	3	3
63	Intermediari del commercio	55	77	3.334	4.209	1	1	283	334	2	2	8	8
64	Comm. minuto alimentari, abbigl., arredam.; farmacie	1.331	1.613	6.107	6.866	3	3	4.211	4.805	11	12	38	44
65	Comm. minuto veicoli, natanti, carburanti, libri, articoli vari	331	431	1.694	2.267	—	—	871	1.147	18	22	41	102
66	Pubblici esercizi ed esercizi alberghieri	91	105	1.374	1.626	3	4	113	119	—	—	3	3
6B	Riparazioni di beni di consumo e di veicoli	133	155	1.800	2.146	1	3	400	1.943	6	8	25	35
67	Riparazioni di beni di consumo e di veicoli	133	155	1.800	2.146	1	3	400	1.943	6	8	25	35
7	Trasporti e comunicazioni	118	173	1.326	2.090	168	1.378	4.565	8.273	1.165	1.804	159	361
71	Ferrovie	1	3	1	20	2	24	4	59	—	—	—	—
72	Altri trasporti terrestri	82	109	1.119	1.440	155	1.333	4.354	7.484	1.152	1.785	129	289
73	Trasporti fluviali, lacuali e lagunari	—	—	—	—	—	—	—	—	—	—	—	—
74	Trasporti marittimi e cabotaggio	—	—	1	1	—	—	—	—	—	—	—	—
75	Trasporti aerei	—	—	—	—	—	—	—	—	—	—	—	—
76	Attività connesse ai trasporti	9	18	66	94	6	11	67	110	8	13	11	33
77	Agenzie viaggio, intermediari trasporti, magazzini	24	41	106	223	5	10	90	165	4	5	11	26
79	Comunicazioni	2	2	33	312	—	—	50	455	1	1	8	13
8	Credito e assicurazione, servizi imprese; noleggio	53	82	2.856	3.812	3	3	71	117	2	2	7	31
8A	Credito e assicurazione	3	3	98	203	—	—	5	5	—	—	1	1
81	Istituti di credito	3	3	97	202	—	—	5	5	—	—	1	1
82	Assicurazione	—	—	1	1	—	—	—	—	—	—	—	—
8B	Servizi prestati alle imprese; noleggio	50	79	2.758	3.609	3	3	66	112	2	2	6	30
83	Ausiliari finanziari, assicurazioni, servizi alle imprese	48	74	2.702	3.485	3	3	40	60	1	1	3	21
84	Noleggio di beni mobili	2	5	56	124	—	—	26	52	1	1	3	9
9	Pubblica amministrazione; servizi pubblici e privati	329	944	2.341	3.513	138	268	372	4.130	36	45	203	546
9A	Pubblica amministrazione	113	471	254	603	61	140	74	277	3	4	40	128
91	Pubblica amministrazione, sicurezza sociale obbligatoria	113	471	254	603	61	140	74	277	3	4	40	128
9B	Servizi pubblici e privati	216	473	2.087	2.910	77	128	298	3.853	33	41	163	418
92	Servizi d'igiene pubblica ed amministrazione di cimiteri	110	326	93	136	6	16	101	138	2	2	51	175
93	Istruzione	1	1	187	372	51	58	58	68	25	25	—	—
94	Ricerca e sviluppo	2	2	12	58	—	—	3	6	—	—	1	2
95	Sanità e servizi veterinari	44	75	989	1.232	11	28	16	31	—	—	46	98
96	Altri servizi sociali	10	12	113	168	5	11	13	14	—	—	19	56
97	Servizi ricreativi ed altri servizi culturali	24	27	154	218	4	15	41	66	6	14	15	39
98	Servizi personali	25	30	539	726	—	—	66	3.530	—	—	31	48
	TOTALE	4.931	6.894	40.302	56.567	430	1.797	25.362	44.558	1.674	2.594	1.224	2.816

TAV. 10 - Unità locali con impianti o apparecchi di riscaldamento e/o di condizionamento, per tipo di fonte energetica utilizzata e per ramo e classe di attività economica

N. Classificazione	RAMI E CLASSI DI ATTIVITÀ ECONOMICA	UNITÀ LOCALI									
		con impianti o apparecchi di riscaldamento					con impianti o apparecchi di condizionamento				
		Fonte energetica				TOTALE	Fonte energetica				TOTALE
		Prodotti petroliferi	Gas da rete	Energia elettrica	Combustibili solidi ed altra fonte		Prodotti petroliferi	Gas da rete	Energia elettrica	Combustibili solidi ed altra fonte	
0	Agricoltura, caccia, foreste e pesca	124	19	22	25	190	2	—	7	1	10
01	Agricoltura e caccia	2	—	1	—	3	—	—	—	—	—
02	Foreste	7	—	3	2	12	—	—	—	—	—
03	Pesca	22	8	—	2	32	—	—	—	—	—
04	Attività connesse con l'agricoltura	93	11	18	21	143	2	—	7	1	10
1	Energia, gas e acqua	88	33	59	3	183	4	—	16	2	22
1A	Estrazione di combustibili - industria petrolifera	16	3	2	1	22	2	—	7	1	10
11	Estrazione e agglomerazione di combustibili solidi	2	—	—	—	2	—	—	—	—	—
12	Cokerie	—	—	—	—	—	—	—	—	—	—
13	Industria dell'estrazione di petrolio e gas naturali	3	1	1	1	6	2	—	2	—	4
14	Industria petrolifera	11	2	1	—	14	—	—	5	1	6
15	Industria dei combustibili nucleari	—	—	—	—	—	—	—	—	—	—
1B	Energia elettrica, gas e acqua	72	30	57	2	161	2	—	9	1	12
16	Produzione, distribuzione energia elettrica, gas	48	27	50	2	127	2	—	8	1	11
17	Raccolta, depurazione e distribuzione d'acqua	24	3	7	—	34	—	—	1	—	1
2	Industrie estrattive - industrie manifatturiere per trasformazioni minerali - industrie chimiche	385	55	112	40	592	24	1	36	3	64
21	Estrazione e preparazione di minerali metalliferi	—	—	—	—	—	—	—	—	—	—
22	Produzione e prima trasformazione dei metalli	28	5	2	1	36	3	—	3	—	6
23	Estraz. minerali non metalliferi e non energetici; torbiere	33	4	13	1	51	4	—	2	—	6
24	Lavorazione dei minerali non metalliferi	263	41	81	36	421	12	1	22	3	38
25	Industrie chimiche	61	5	16	2	84	5	—	9	—	14
26	Produzione di fibre artificiali e sintetiche	—	—	—	—	—	—	—	—	—	—
3	Industrie manifatturiere per lavorazione e trasformazioni metalli; meccanica di precisione	1.562	360	364	258	2.544	117	16	107	8	248
31	Costruzione di prodotti in metallo	698	80	159	172	1.109	63	8	40	3	114
32	Costruzione, installazione macchine e materiale meccanico	338	64	53	27	482	30	3	30	1	64
33	Costruzione, installazione e riparazione macchine ufficio	20	11	8	1	40	—	—	2	—	2
34	Costruzione e installazione impianti	336	118	92	42	588	15	3	18	3	39
35	Costruzione, montaggio autoveicoli e carrozzerie	22	2	3	4	31	3	—	4	1	8
36	Industria della costruzione di altri mezzi di trasporto	25	7	8	6	46	2	—	7	—	9
37	Costruzione apparecchi di precisione; orologeria	123	78	41	6	248	4	2	6	—	12
4	Industrie manifatturiere alimentari, tessili, pelli, cuoio, abbigliamento, legno, mobilio e altre	8.076	1.746	1.648	2.084	13.554	358	41	372	84	855
41	Industrie alimentari di base	348	63	84	88	583	15	5	45	3	68
42	Industrie zucchero, bevande e tabacco	104	13	27	5	149	9	1	16	—	26
43	Industrie tessili	992	150	163	163	1.468	17	—	13	5	35
44	Industrie delle pelli e del cuoio	365	59	68	91	583	22	2	12	2	38
45	Industrie calzature, abbigliamento e biancheria casa	4.186	1.007	786	694	6.673	148	12	160	43	363
46	Industrie del legno e del mobile in legno	1.145	125	249	953	2.472	99	7	72	29	207
47	Industrie della carta; stampa ed editoria	344	85	97	16	542	18	4	25	1	48
48	Industrie gomma e manufatti di materie plastiche	230	35	62	23	350	12	4	14	1	31
49	Industrie manifatturiere diverse	362	209	112	51	734	18	6	15	—	39
5	Industrie costruzioni, installaz. impianti edilizia	1.494	620	341	144	2.599	12	2	48	25	87
50	Edilizia e genio civile	1.494	620	341	144	2.599	12	2	48	25	87
6	Commercio, pubblici esercizi e alberghi; riparazioni beni di consumo e veicoli	13.350	3.630	4.233	1.115	22.328	266	59	882	105	1.312
6A	Commercio, pubblici esercizi e alberghi	12.193	3.440	3.892	904	20.429	217	56	843	89	1.205
61	Commercio all'ingrosso	1.255	352	395	64	2.066	33	8	112	13	166
62	Commercio all'ingrosso di materiali vari da recupero	18	6	9	4	37	1	—	2	—	3
63	Intermediari del commercio	907	592	125	32	1.656	3	1	19	10	33
64	Comm. minuto alimentari, abbigliam., arredam.; farmacie	5.434	1.307	2.150	375	9.266	62	22	400	34	518
65	Commercio minuto veicoli, natanti, carburanti, libri, articoli vari	1.573	387	881	82	2.923	29	7	112	14	162
66	Pubblici esercizi ed esercizi alberghieri	3.006	796	332	347	4.481	89	18	198	18	323
6B	Riparazioni di beni di consumo e di veicoli	1.157	190	341	211	1.899	49	3	39	16	107
67	Riparazioni di beni di consumo e di veicoli	1.157	190	341	211	1.899	49	3	39	16	107
7	Trasporti e comunicazioni	1.119	364	184	92	1.759	17	4	51	12	84
71	Ferrovie	47	1	1	2	51	—	—	—	—	—
72	Altri trasporti terrestri	431	241	90	46	808	9	1	15	8	33
73	Trasporti fluviali, lacuali e lagunari	—	—	—	—	—	—	—	—	—	—
74	Trasporti marittimi e cabotaggio	1	—	1	—	2	—	—	—	—	—
75	Trasporti aerei	—	—	—	—	—	—	—	—	—	—
76	Attività connesse ai trasporti	37	12	17	4	70	3	—	7	1	11
77	Agenzie viaggio, intermediari trasporti, magazzini	129	55	47	10	241	1	2	15	3	21
79	Comunicazioni	474	55	28	30	587	4	1	14	—	19
8	Credito e assicurazione, servizi prestati alle imprese; noleggio	3.352	1.518	511	84	5.465	40	22	259	16	337
8A	Credito e assicurazione	474	86	33	5	598	14	12	148	—	174
81	Istituti di credito	419	69	24	4	516	14	12	145	—	171
82	Assicurazione	55	17	9	1	82	—	—	3	—	3
8B	Servizi prestati alle imprese; noleggio	2.878	1.432	478	79	4.867	26	10	111	16	163
83	Ausiliari finanziari, assicurazioni, servizi alle imprese	2.860	1.426	471	79	4.836	26	10	110	15	161
84	Noleggio di beni mobili	18	6	7	—	31	—	—	1	1	2
9	Pubblica amministrazione; servizi pubblici e privati	6.343	1.892	1.576	276	10.087	128	23	293	37	481
9A	Pubblica amministrazione	740	106	25	15	886	14	2	18	4	38
91	Pubblica amministrazione, sicurezza sociale obbligatoria	740	106	25	15	886	14	2	18	4	38
9B	Servizi pubblici e privati	5.603	1.786	1.551	261	9.201	114	21	275	33	443
92	Servizi d'igiene pubblica ed amministrazione di cimiteri	58	30	10	3	101	—	—	2	—	2
93	Istruzione	197	64	32	8	301	3	—	1	2	6
94	Ricerca e sviluppo	18	5	—	—	23	4	—	1	1	6
95	Sanità e servizi veterinari	1.460	538	245	57	2.300	13	6	57	9	85
96	Altri servizi sociali	847	281	189	41	1.358	13	2	21	6	42
97	Servizi ricreativi ed altri servizi culturali	912	248	178	53	1.391	70	9	74	3	156
98	Servizi personali	2.111	620	897	99	3.727	11	4	119	12	146
	TOTALE	35.893	10.237	9.050	4.121	59.301	968	168	2.071	293	3.500

TAV. 11 - Unità locali con forni ed apparecchi termici per ramo e classe di attività economica;

N. Classificazione	RAMI E CLASSI DI ATTIVITÀ ECONOMICA	UNITÀ LOCALI		MOTORI ELETTRICI					
		con forni e apparecchi per processi termici	che utilizzano vapore per processo	fino a 1		1 - 5		5 - 10	
				Motori	Potenza Kw	Motori	Potenza Kw	Motori	Potenza Kw
0	Agricoltura, caccia, foreste e pesca	41	12	669	475,1	1.493	3.729,9	452	2.951,3
01	Agricoltura e caccia	—	—	—	—	—	—	—	—
02	Foreste	2	—	33	25,5	13	38,5	10	62,4
03	Pesca	5	1	23	15,4	37	81,6	11	77,0
04	Attività connesse con l'agricoltura	34	11	613	434,2	1.443	3.609,8	431	2.811,9
1	Energia, gas e acqua	13	7	1.167	658,6	1.269	3.154,1	362	2.774,4
1A	Estrazione di combustibili solidi, liquidi e gassosi - industria petrolifera	7	6	293	250,8	308	1.053,6	136	1.192,9
11	Industria dell'estrazione e agglomerazione di combustibili solidi	2	2	31	19,5	48	101,6	12	80,5
12	Cokerie	—	—	—	—	—	—	—	—
13	Industria dell'estrazione di petrolio e gas naturali	3	—	6	2,3	23	69,7	6	44,2
14	Industria petrolifera	2	4	256	229,0	237	882,3	118	1.068,2
15	Industria dei combustibili nucleari	—	—	—	—	—	—	—	—
1B	Energia elettrica, gas e acqua	6	1	874	407,8	961	2.100,5	226	1.581,5
16	Industria della produzione e distribuzione di energia elettrica, gas, vapore e acqua calda	5	1	825	372,9	795	1.577,4	138	915,9
17	Industria raccolta, depurazione e distribuzione acqua	1	—	49	34,9	166	523,1	88	665,6
2	Industrie estrattive - industrie manifatturiere per la trasformazione di minerali non energetici e prodotti derivati - industrie chimiche	286	47	7.533	5.019,6	11.240	28.807,2	3.122	22.344,4
21	Industria estrazione e preparazione minerali metalliferi	—	—	—	—	—	—	—	—
22	Industria produzione e prima trasformazione metalli	19	5	1.146	782,8	1.008	2.851,2	433	3.116,4
23	Industria dell'estrazione di minerali non metalliferi e non energetici; torbiere	12	—	82	62,4	538	1.635,7	339	2.603,3
24	Industria lavorazione dei minerali non metalliferi	213	31	5.065	3.295,6	7.553	18.343,6	1.659	11.614,8
25	Industrie chimiche	42	11	1.240	878,8	2.141	5.976,7	691	5.009,9
26	Industria produzione di fibre artificiali e sintetiche	—	—	—	—	—	—	—	—
3	Industrie manifatturiere per la lavorazione e la trasformazione dei metalli; meccanica di precisione	997	49	24.367	15.633,7	23.612	58.505,3	4.994	34.983,2
31	Industria della costruzione di prodotti in metallo	549	24	11.564	7.223,6	13.131	32.569,5	2.588	18.248,6
32	Industria della costruzione e dell'installazione di macchine e di materiale meccanico	195	4	5.822	3.854,0	5.465	12.987,1	1.451	9.757,3
33	Industria costruzione, installazione e riparazione di macchine per ufficio, di macchine e di impianti per l'elaborazione dei dati	3	—	29	17,0	7	10,7	—	—
34	Industria della costruzione, installazione di impianti e riparazione di materiale elettrico ed elettronico	125	13	4.994	3.390,0	2.638	6.501,8	475	3.591,9
35	Industria della costruzione e montaggio di autoveicoli, carrozzerie, parti ed accessori	10	1	412	215,6	399	981,6	81	534,7
36	Industria della costruzione di altri mezzi di trasporto	24	4	1.001	627,1	1.678	4.873,7	371	2.645,8
37	Industria costruzione di strumenti e apparecchi di precisione, medico-chirurgici, ottici ed affini; orologeria	91	3	545	306,4	294	580,9	28	204,9
4	Industrie manifatturiere alimentari, tessili, delle pelli e cuoio, dell'abbigliamento, del legno, mobilio e altre industrie manifatturiere	2.478	497	99.757	59.438,4	72.525	169.302,2	12.062	83.837,4
41	Industrie alimentari di base	513	73	3.666	2.556,9	5.310	12.195,3	1.154	8.209,7
42	Industrie dello zucchero, delle bevande, di altri prodotti alimentari e del tabacco	104	33	2.292	1.504,7	3.633	8.993,1	1.301	8.840,2
43	Industrie tessili	37	76	7.566	4.063,7	2.298	5.513,0	427	2.866,9
44	Industrie delle pelli e del cuoio	53	8	2.648	1.608,3	1.574	3.698,6	274	1.925,2
45	Industria delle calzature, di articoli d'abbigliamento e di biancheria per la casa	668	183	50.849	29.792,5	18.783	38.568,5	1.597	11.291,8
46	Industrie del legno e del mobile in legno	587	67	19.307	12.058,3	30.225	74.718,4	4.899	34.366,3
47	Industrie della carta; stampa ed editoria	117	13	3.261	1.810,7	2.703	6.232,5	650	4.246,3
48	Industrie della gomma e dei manufatti di materie plastiche	227	40	6.094	3.815,5	4.623	11.449,5	1.422	9.634,7
49	Industrie manifatturiere diverse	172	4	4.074	2.227,8	3.376	7.933,3	338	2.456,3
5	Industrie delle costruzioni e delle installazioni di impianti per l'edilizia	66	5	5.656	4.029,9	9.554	23.610,0	1.442	10.314,6
50	Edilizia e genio civile	66	5	5.656	4.029,9	9.554	23.610,0	1.442	10.314,6
6B	Riparazioni di beni di consumo e di veicoli	428	—	5.702	3.834,4	5.898	13.781,9	727	5.128,1
67	Riparazioni di beni di consumo e di veicoli	428	—	5.702	3.834,4	5.898	13.781,9	727	5.128,1
	TOTALE	4.309	617	144.851	89.089,7	125.591	300.890,6	23.161	162.333,4

motori elettrici per potenza e per ramo e classe di attività economica

PER POTENZA IN Kw						TOTALE				N. Classificazione
10 - 50		50 - 100		oltre 100		Motori	Potenza Kw	Unità locali operative	Addetti	
Motori	Potenza Kw	Motori	Potenza Kw	Motori	Potenza Kw					
192	3.653,9	13	967,0	8	1.152,8	2.827	12.930,0	313	1.189	0
—	—	—	—	—	—	—	—	—	—	01
6	163,0	—	—	—	—	62	289,4	12	65	02
3	82,0	1	99,0	1	170,0	76	525,0	13	47	03
183	3.408,9	12	868,0	7	982,8	2.689	12.115,6	288	1.077	04
481	17.095,2	110	8.056,7	63	49.130,8	3.452	80.869,8	151	1.369	1
305	13.004,8	74	5.507,5	30	43.610,4	1.146	64.620,0	17	729	1A
15	328,2	1	51,5	—	—	107	581,3	2	43	11
—	—	—	—	—	—	—	—	—	—	12
13	320,3	—	—	1	110,4	49	546,9	5	60	13
277	12.356,3	73	5.456,0	29	43.500,0	990	63.491,8	10	626	14
—	—	—	—	—	—	—	—	—	—	15
176	4.090,4	36	2.549,2	33	5.520,4	2.306	16.249,8	134	640	1B
85	1.692,2	3	176,4	10	1.680,0	1.856	6.414,8	64	459	16
91	2.398,2	33	2.372,8	23	3.840,4	450	9.835,0	70	181	17
2.848	64.398,8	530	38.017,8	197	46.208,3	25.470	204.796,1	787	12.079	2
—	—	—	—	—	—	—	—	—	—	21
387	8.196,2	64	4.715,4	51	13.622,9	3.089	33.284,9	44	1.597	22
280	6.282,7	55	3.897,4	28	4.654,3	1.322	19.135,8	71	704	23
1.653	35.747,8	336	23.879,8	102	24.445,4	16.368	117.327,0	580	7.054	24
523	14.172,1	75	5.525,2	16	3.485,7	4.691	35.048,4	92	2.724	25
—	—	—	—	—	—	—	—	—	—	26
2.967	59.374,3	187	13.128,0	73	11.340,5	56.200	192.965,0	3.311	34.020	3
1.365	26.561,2	79	5.677,2	30	5.050,1	28.757	95.330,2	2.007	13.651	31
845	15.386,3	22	1.383,0	—	—	13.605	43.367,7	580	7.389	32
—	—	—	—	—	—	36	27,7	16	62	33
423	10.476,7	56	4.136,6	22	3.034,0	8.608	31.131,0	442	7.659	34
31	459,7	2	127,3	1	131,0	926	2.449,9	37	799	35
295	6.265,0	28	1.803,9	20	3.125,4	3.393	19.340,9	63	3.975	36
8	225,4	—	—	—	—	875	1.317,6	166	485	37
8.486	175.066,9	825	56.917,8	483	80.854,5	194.138	625.417,2	13.963	125.581	4
616	11.760,8	26	1.740,5	34	4.979,7	10.806	41.442,9	1.047	5.094	41
934	19.340,6	208	14.502,7	162	24.567,7	8.530	77.749,0	239	4.220	42
201	3.681,1	4	228,0	1	110,0	10.497	16.462,7	1.028	6.345	43
284	5.627,0	17	1.260,0	5	556,0	4.802	14.675,1	557	4.078	44
1.233	23.587,3	51	3.556,1	27	6.556,1	72.540	113.352,3	6.140	62.560	45
3.013	64.360,3	272	18.853,6	18	2.718,4	57.734	207.075,3	3.453	24.881	46
732	16.570,4	148	10.199,7	157	30.875,2	7.651	69.934,8	502	4.782	47
1.301	26.646,8	95	6.307,2	73	9.392,2	13.608	67.245,9	514	6.171	48
172	3.492,6	4	270,0	6	1.099,2	7.970	17.479,2	483	7.450	49
694	13.644,7	33	2.348,1	26	14.512,6	17.405	68.459,9	4.737	19.569	5
694	13.644,7	33	2.348,1	26	14.512,6	17.405	68.459,9	4.737	19.569	50
81	1.456,1	1	100,0	1	125,0	12.410	24.425,5	3.003	7.595	6B
81	1.456,1	1	100,0	1	125,0	12.410	24.425,5	3.003	7.595	67
15.749	334.689,9	1.699	119.535,4	851	203.324,5	311.902	1.209.863,5	26.265	201.402	

TAV. 12 - Unità locali operative del commercio, pubblici esercizi e alberghi per forma di collegamento economico, sistema di vendita delle merci e per classe e sottoclasse di attività economica

N. Classificazione	CLASSI E SOTTOCLASSI DI ATTIVITÀ ECONOMICA	UNITÀ LOCALI								
		aderenti ad un collegamento economico				secondo il sistema di vendita delle merci				
		Unione volontaria	Gruppo di acquisto	Altre forme	TOTALE	Tradizionale	Libero servizio	Per corrispondenza	Altre forme	TOTALE
61	Commercio all'ingrosso	158	78	463	699	3.621	95	—	1	3.717
611	Commercio all'ingrosso di materie prime agricole, di animali vivi, di materie prime tessili e di semilavorati	13	10	46	69	496	—	—	—	496
612	Commercio all'ingrosso di combustibili; di minerali e prodotti chimici per l'industria	6	4	28	38	196	—	—	—	196
613	Commercio all'ingrosso di legname, di materiale da costruzione e di articoli per installazione	25	3	39	67	382	—	—	—	382
614	Commercio all'ingrosso di macchine, attrezzature e veicoli	15	5	37	57	311	—	—	—	311
615	Commercio all'ingrosso di mobili, elettrodomestici, apparecchi radio-televisivi, casalinghi e ferramenta	17	15	43	75	334	—	—	—	334
616	Commercio all'ingrosso di prodotti tessili, di abbigliamento, di calzature e articoli in cuoio e pelli	22	2	74	98	493	—	—	1	494
617	Commercio all'ingrosso di prodotti alimentari, bevande e tabacco	51	34	153	238	1.064	95	—	—	1.159
618	Commercio all'ingrosso di prodotti farmaceutici, sanitari, di bellezza e di detersivi	3	2	19	24	147	—	—	—	147
619	Commercio all'ingrosso di altri prodotti non alimentari	6	3	24	33	198	—	—	—	198
62	Commercio all'ingrosso di materiali vari da recupero	—	—	11	11	161	—	—	—	161
621	Commercio all'ingrosso di rottami metallici	—	—	7	7	122	—	—	—	122
622	Commercio all'ingrosso di altri prodotti di raccolta	—	—	4	4	39	—	—	—	39
64	Commercio al minuto di prodotti alimentari, di articoli di abbigliamento, di arredamento e per la casa; farmacie	1.152	1.088	4.242	6.482	17.582	412	3	7	18.004
641	Commercio al minuto di prodotti ortofrutticoli e lattiero-caseari; di carne, pesce e pasticceria	310	271	1.153	1.734	4.766	76	1	—	4.843
642	Commercio al minuto di bevande, oli e di altri prodotti alimentari non altrove classificati; tabaccherie	344	644	991	1.979	4.106	298	—	—	4.404
643	Farmacie	30	48	96	174	456	—	—	—	456
644	Commercio al minuto articoli sanitari e prodotti di bellezza	46	10	140	196	620	3	1	—	624
645	Commercio al minuto di articoli di abbigliamento	199	31	840	1.070	3.232	9	—	1	3.242
646	Commercio al minuto di calzature e pelletteria	45	8	204	257	806	17	—	—	823
647	Commercio al minuto di tessuti per arredamento	12	4	52	68	190	—	—	3	193
648	Commercio al minuto di mobili, apparecchi e materiali per la casa	118	66	577	761	2.509	6	1	1	2.517
649	Commercio al minuto di carte da parati, di rivestimenti e apparecchi igienico-sanitari, strumenti musicali, di articoli da regalo e oggetti d'arte	48	6	189	243	897	3	—	2	902
65	Commercio al minuto di veicoli, natanti, carburanti, libri ed articoli vari	236	197	1.067	1.500	5.624	45	3	1	5.673
651	Commercio al minuto di automobili, motocicli e natanti	44	29	133	206	820	5	2	—	827
652	Commercio al minuto di carburanti e lubrificanti	45	93	167	305	1.363	2	—	—	1.365
653	Commercio al minuto di libri, giornali, articoli da cancelleria e forniture per ufficio	46	25	214	285	961	12	1	—	974
654	Commercio al minuto di altri articoli non altrove classificati	100	46	532	678	2.441	4	—	1	2.446
655	Commercio al minuto di articoli di occasione	—	—	2	2	20	—	—	—	20
656	Commercio al minuto di prodotti diversi, con prevalenza di prodotti non alimentari	1	4	19	24	19	22	—	—	41
66	Pubblici esercizi ed esercizi alberghieri	337	249	1.000	1.586	3.593	40	—	—	3.633
661	Ristoranti	98	31	265	394	942	13	—	—	955
662	Bar con e senza spettacolo	156	88	603	847	2.229	7	—	—	2.236
664	Mense	1	—	7	8	9	14	—	—	23
665	Esercizi alberghieri propriamente detti	75	129	120	324	389	—	—	—	389
666	Vagoni letto e vagoni ristorante	—	—	—	—	—	—	—	—	—
667	Esercizi alberghieri complementari	7	1	5	13	24	6	—	—	30
	TOTALE	1.883	1.612	6.783	10.278	30.581	592	6	9	31.188

TAV. 13 - Attrezzature in dotazione alle unità locali operative del commercio, pubblici esercizi e alberghi per classe e sottoclasse di attività economica

N. Classificazione	CLASSI E SOTTOCLASSI DI ATTIVITÀ ECONOMICA	ATTREZZATURE							
		Armadi frigoriferi		Celle frigorifere		Banchi frigoriferi		Carrelli elevatori	
		Unità locali	N.	Unità locali	N.	Unità locali	N.	Unità locali	N.
61	Commercio all'ingrosso	58	109	256	489	36	107	287	388
611	Commercio all'ingrosso di materie prime agricole, di animali vivi, di materie prime tessili e di semilavorati	4	4	6	9	1	1	13	15
612	Commercio all'ingrosso di combustibili; di minerali e prodotti chimici per l'industria	—	—	—	—	—	—	13	15
613	Commercio all'ingrosso di legname, di materiale da costruzione e di articoli per installazione	—	—	—	—	—	—	76	106
614	Commercio all'ingrosso di macchine, attrezzature e veicoli	—	—	—	—	—	—	16	21
615	Commercio all'ingrosso di mobili, elettrodomestici, apparecchi radio-televisivi, casalinghi e ferramenta	—	—	—	—	—	—	20	23
616	Commercio all'ingrosso di prodotti tessili, di abbigliamento, di calzature e articoli in cuoio e pelli	—	—	—	—	—	—	3	3
617	Commercio all'ingrosso prodotti alimentari, bevande e tabacco	42	83	250	480	35	106	139	196
618	Commercio all'ingrosso di prodotti farmaceutici, sanitari, di bellezza e di detersivi	11	20	—	—	—	—	3	5
619	Commercio all'ingrosso di altri prodotti non alimentari	1	2	—	—	—	—	4	4
62	Commercio all'ingrosso di materiali vari da recupero	—	—	—	—	1	1	9	12
621	Commercio all'ingrosso di rottami metallici	—	—	—	—	—	—	6	8
622	Commercio all'ingrosso di altri prodotti di raccolta	—	—	—	—	1	1	3	4
64	Commercio al minuto prodotti alimentari, articoli di abbigliamento, arredamento e per la casa; farmacie	1.666	2.105	2.045	2.771	5.255	7.600	135	157
641	Commercio al minuto di prodotti ortofruttili e lattiero-caseari; di carne, pesce e pasticceria	718	961	1.654	2.195	2.648	3.590	18	21
642	Commercio al minuto di bevande, oli e di altri prodotti alimentari non altrove classificati; tabaccherie	716	886	384	569	2.594	3.990	17	28
643	Farmacie	218	239	5	5	—	—	—	—
644	Commercio al minuto articoli sanitari e prodotti di bellezza	7	7	—	—	—	—	1	1
645	Commercio al minuto di articoli di abbigliamento	1	1	1	1	9	10	—	—
646	Commercio al minuto di calzature e pelletteria	1	1	—	—	—	—	2	2
647	Commercio al minuto di tessuti per arredamento	—	—	1	1	1	5	—	—
648	Commercio al minuto mobili, apparecchi, materiali per casa	2	7	—	—	—	—	18	19
649	Commercio al minuto di carte da parati, di rivestimenti e apparecchi igienico-sanitari, strumenti musicali, di articoli da regalo e oggetti d'arte	3	3	—	—	3	5	79	86
65	Commercio al minuto di veicoli, natanti, carburanti, libri ed articoli vari	16	23	20	33	28	73	52	61
651	Commercio al minuto di automobili, motocicli e natanti	—	—	—	—	—	—	19	25
652	Commercio al minuto di carburanti e lubrificanti	3	4	3	4	13	15	5	5
653	Commercio al minuto di libri, giornali, articoli da cancelleria e forniture per ufficio	2	3	—	—	3	5	—	—
654	Commercio al minuto di altri articoli non altrove classificati	8	11	7	7	3	3	23	26
655	Commercio al minuto di articoli di occasione	—	—	—	—	—	—	—	—
656	Commercio al minuto di prodotti diversi, con prevalenza di prodotti non alimentari	3	5	10	22	9	50	5	5
66	Pubblici esercizi ed esercizi alberghieri	1.835	2.908	807	1.253	3.153	4.568	46	97
661	Ristoranti	672	1.061	235	361	730	1.077	10	11
662	Bar con e senza spettacolo	563	817	188	284	1.934	2.721	4	48
664	Mense	16	30	11	32	8	17	2	2
665	Esercizi alberghieri propriamente detti	556	943	362	561	456	702	27	32
666	Vagoni letto e vagoni ristorante	—	—	—	—	—	—	—	—
667	Esercizi alberghieri complementari	28	57	11	15	25	51	3	4
	TOTALE	3.575	5.145	3.128	4.546	8.473	12.349	529	715

TAV. 14 - Unità locali operative del commercio fisso al minuto per classe di superficie di vendita e per classe e sottoclasse di attività economica

N. Classificazione	CLASSI E SOTTOCLASSI DI ATTIVITÀ ECONOMICA	CLASSI DI SUPERFICIE DI VENDITA (mq)										TOTALE	
		1 - 50		51 - 100		101 - 200		201 - 400		oltre 400		Unità locali	Superficie
		Unità locali	Superficie	Unità locali	Superficie	Unità locali	Superficie	Unità locali	Superficie	Unità locali	Superficie		
64	Commercio al minuto prodotti alimentari, articoli abbigliamento, arredamento e per la casa; farmacie	12.949	350.757	3.227	240.521	1.097	161.056	380	112.568	259	307.692	17.912	1.172.594
641	Commercio al minuto di prodotti ortofruttilicoli e lattiero-caseari; di carne, pesce e pasticceria	4.280	100.453	427	31.072	83	12.124	18	5.309	4	5.390	4.812	154.348
642	Commercio al minuto di bevande, oli e di altri prodotti alimentari non altrove classificati; tabaccherie	3.269	89.360	770	56.932	219	31.740	81	24.862	47	37.891	4.386	240.785
643	Farmacie	330	9.769	101	7.595	24	3.111	—	—	—	—	455	20.475
644	Commercio al minuto articoli sanitari e prodotti di bellezza	468	13.569	122	8.950	22	2.874	8	2.276	—	—	620	27.669
645	Commercio al minuto di articoli di abbigliamento	2.198	64.809	718	53.077	235	33.732	70	20.380	11	12.868	3.232	184.866
646	Commercio al minuto di calzature e pelletteria	592	16.968	164	11.898	41	6.224	14	3.771	9	6.260	820	45.121
647	Commercio al minuto di tessuti per arredamento	119	3.852	47	3.537	19	2.826	5	1.235	2	1.900	192	13.350
648	Commercio al minuto di mobili, apparecchi e materiali per la casa	1.212	37.706	657	50.626	331	50.063	141	41.771	155	208.865	2.496	389.031
649	Commercio al minuto di carte da parati, di rivestimenti e apparecchi igienico-sanitari, strumenti musicali, di articoli da regalo e oggetti d'arte	481	14.271	221	16.834	123	18.362	43	12.964	31	34.518	899	96.949
65	Commercio al minuto di veicoli, natanti, carburanti, libri ed articoli vari	3.589	83.948	906	70.159	465	71.204	236	71.406	292	359.139	5.488	655.856
651	Commercio al minuto di automobili, motocicli e natanti	271	7.926	203	16.168	151	23.055	85	25.382	109	125.522	819	198.053
652	Commercio al minuto di carburanti e lubrificanti	759	15.106	166	13.655	111	18.165	67	20.518	124	167.487	1.227	234.931
653	Commercio al minuto di libri, giornali, articoli da cancelleria e forniture per ufficio	750	16.994	151	11.402	49	7.050	11	3.420	1	450	962	39.316
654	Commercio al minuto di altri articoli non altrove classificati	1.785	43.172	378	28.342	146	21.778	70	21.276	41	39.028	2.420	153.596
655	Commercio al minuto di articoli di occasione	16	515	1	72	2	306	—	—	—	—	19	893
656	Commercio al minuto di prodotti diversi, con prevalenza di prodotti non alimentari	8	235	7	520	6	850	3	810	17	26.652	41	29.067
	TOTALE	16.538	434.705	4.133	310.680	1.562	232.260	616	183.974	551	666.831	23.400	1.828.450

TAV. 15 - Notizie relative agli esercizi di commercio ambulante per sottoclasse di attività economica


N. Classificazione	SOTTOCLASSI DI ATTIVITÀ ECONOMICA	ESERCIZI CON ADDETTI									TIPO DI POSTEGGIO	
		1	2	3 - 5		6 e oltre		TOTALE			Fisso	Mobile
		Esercizi	Esercizi	Esercizi	Addetti	Esercizi	Addetti	Esercizi	Addetti			
							in complesso		di cui titolari e familiari			
641	Commercio al minuto di prodotti ortofruttilicoli e lattiero-caseari; di carne, pesce e pasticceria	974	274	30	99	—	—	1.278	1.621	1.606	274	1.004
642	Commercio al minuto di bevande, oli e di altri prodotti alimentari non altrove classificati; tabaccherie	152	35	4	12	—	—	191	234	230	23	168
644	Commercio al minuto articoli sanitari e prodotti di bellezza	10	1	—	—	—	—	11	12	12	—	11
645	Commercio al minuto di articoli di abbigliamento	786	335	47	147	1	9	1.169	1.612	1.574	443	726
646	Commercio al minuto di calzature e pelletteria	222	115	13	40	—	—	350	492	489	137	213
647	Commercio al minuto di tessuti per arredamento	157	45	3	11	—	—	205	258	257	31	174
648	Commercio al minuto di mobili, apparecchi e materiali per la casa	138	61	5	19	—	—	204	279	275	79	125
649	Commercio al minuto di carte da parati, di rivestimenti e apparecchi igienico-sanitari, strumenti musicali, di articoli da regalo e oggetti d'arte	113	34	4	12	—	—	151	193	187	86	65
651	Commercio al minuto di automobili, motocicli e natanti	14	4	1	3	—	—	19	25	24	1	18
653	Commercio al minuto di libri, giornali, articoli da cancelleria e forniture per ufficio	13	2	—	—	—	—	15	17	17	4	11
654	Commercio al minuto di altri articoli non altrove classificati	263	71	11	36	—	—	345	441	429	79	266
655	Commercio al minuto di articoli di occasione	17	3	—	—	—	—	20	23	23	6	14
656	Commercio al minuto di prodotti diversi, con prevalenza di prodotti non alimentari	10	1	—	—	—	—	11	12	12	—	11
	TOTALE	2.869	981	118	379	1	9	3.969	5.219	5.135	1.163	2.806

TAV. 16 - Servizi ambulatoriali delle strutture sanitarie pubbliche e private per tipo di servizio e per sottoclasse e categoria di attività economica


N. Classificazione	SOTTOCLASSI E CATEGORIE DI ATTIVITÀ ECONOMICA	Cardiologia	Centri di Medicina preventiva e sociale	Centri e servizi trasfusionali	Chirurgia	Dermosifilopatia	Emodialisi	Fisioterapia e Riabilitazione	Laboratori di analisi e Patologia clinica	Medicina generica
951	Servizi sanitari (con ricovero)	58	20	24	61	12	13	46	67	57
951.1	Ospedali generali, pubblici	41	15	24	48	10	11	35	47	44
951.2	Ospedali specializzati, pubblici	5	4	—	3	1	1	5	6	3
951.3	Istituti, cliniche e policlinici universitari, pubblici	1	—	—	—	—	—	1	1	1
951.4	Ospedali psichiatrici e neuropsichiatrici, pubblici	—	—	—	—	—	—	—	—	1
951.5	Ospedali per cronici e di lunga degenza, pubblici	—	1	—	—	—	—	—	—	1
951.6	Case di cura, private	11	—	—	10	1	1	5	11	6
951.7	Case di cura neuropsichiatriche, private	—	—	—	—	—	—	—	2	1
951.8	Case di cura per lunga degenza, private	—	—	—	—	—	—	—	—	—
951.9	Ospedali ecclesiastici classificati, privati	—	—	—	—	—	—	—	—	—
952	Altre istituzioni sanitarie (senza ricovero)	20	49	2	10	10	—	49	99	261
952.1	Ambulatori e poliambulatori, pubblici	18	20	2	10	7	—	14	12	257
952.2	Stabilimenti idropinici ed idrotermali, pubblici	—	—	—	—	—	—	—	—	—
952.3	Centri di igiene mentale, pubblici	—	1	—	—	—	—	4	—	—
952.4	Laboratori di igiene e profilassi, pubblici	—	3	—	—	—	—	—	1	—
952.5	Altre istituzioni sanitarie, pubbliche	1	23	—	—	2	—	11	2	2
952.6	Stabilimenti idropinici ed idrotermali, privati	—	—	—	—	—	—	—	—	—
952.7	Laboratori di analisi cliniche, privati	1	—	—	—	1	—	1	82	1
952.8	Studi di radiologia e radioterapia, privati	—	—	—	—	—	—	3	1	—
952.9	Altre istituzioni sanitarie, private	—	2	—	—	—	—	16	1	1
953	Studi medici privati	42	2	—	11	25	—	6	1	907
953.1	Studi medici generici e pediatrici	17	1	—	1	5	—	1	—	894
953.2	Ambulatori e poliambulatori specialistici	25	1	—	10	20	—	5	1	13
954	Studi dentistici	—	—	—	—	—	—	—	—	5
	TOTALE	120	71	26	82	47	13	101	167	1.230

N. Classificazione	SOTTOCLASSI E CATEGORIE DI ATTIVITÀ ECONOMICA	Medicina interna	Medicina legale	Neurologia	Oculistica	Odontoiatria e Stomatologia	Oncologia e Prevenzione tumori	Ortopedia e Traumatologia	Ostetricia e Ginecologia	Otorinolaringoiatria e Audiologia
951	Servizi sanitari (con ricovero)	30	3	21	33	13	7	30	49	39
951.1	Ospedali generali, pubblici	22	2	14	25	10	6	24	41	31
951.2	Ospedali specializzati, pubblici	1	—	1	1	—	—	3	—	1
951.3	Istituti, cliniche e policlinici universitari, pubblici	—	—	—	—	—	—	—	—	—
951.4	Ospedali psichiatrici e neuropsichiatrici, pubblici	—	—	1	—	—	—	—	—	—
951.5	Ospedali per cronici e di lunga degenza, pubblici	—	1	—	1	—	—	—	—	—
951.6	Case di cura, private	7	—	3	6	3	1	3	8	7
951.7	Case di cura neuropsichiatriche, private	—	—	2	—	—	—	—	—	—
951.8	Case di cura per lunga degenza, private	—	—	—	—	—	—	—	—	—
951.9	Ospedali ecclesiastici classificati, privati	—	—	—	—	—	—	—	—	—
952	Altre istituzioni sanitarie (senza ricovero)	6	6	13	15	14	12	12	57	17
952.1	Ambulatori e poliambulatori, pubblici	5	5	9	14	12	6	12	31	15
952.2	Stabilimenti idropinici ed idrotermali, pubblici	—	—	—	—	—	—	—	—	—
952.3	Centri di igiene mentale, pubblici	1	—	1	—	—	—	—	—	—
952.4	Laboratori di igiene e profilassi, pubblici	—	—	—	—	—	—	—	—	—
952.5	Altre istituzioni sanitarie, pubbliche	—	—	3	—	1	5	—	18	2
952.6	Stabilimenti idropinici ed idrotermali, privati	—	—	—	—	—	—	—	—	—
952.7	Laboratori di analisi cliniche, privati	—	—	—	1	—	—	—	—	—
952.8	Studi di radiologia e radioterapia, privati	—	1	—	—	—	—	—	—	—
952.9	Altre istituzioni sanitarie, private	—	—	—	—	1	1	—	8	—
953	Studi medici privati	21	9	23	74	24	2	27	47	31
953.1	Studi medici generici e pediatrici	14	5	3	6	7	—	3	8	2
953.2	Ambulatori e poliambulatori specialistici	7	4	20	68	17	2	24	39	29
954	Studi dentistici	—	—	—	—	361	—	—	—	2
	TOTALE	57	18	57	122	412	21	69	153	89

N. Classificazione	SOTTOCLASSI E CATEGORIE DI ATTIVITÀ ECONOMICA	Pediatria	Pneumologia e Tisiologia	Psichiatria	Radiologia	Radioterapia	Igiene e Sanità pubblica	Urologia e Nefrologia	Altri	TOTALE
951	Servizi sanitari (con ricovero)	37	6	16	67	33	7	16	21	786
951.1	Ospedali generali, pubblici	32	3	12	48	24	7	13	12	601
951.2	Ospedali specializzati, pubblici	2	2	2	6	1	—	1	4	53
951.3	Istituti, cliniche e policlinici universitari, pubblici	—	—	—	—	—	—	—	1	5
951.4	Ospedali psichiatrici e neuropsichiatrici, pubblici	—	—	1	1	—	—	—	—	4
951.5	Ospedali per cronici e di lunga degenza, pubblici	—	—	—	—	—	—	—	1	5
951.6	Case di cura, private	3	1	—	11	8	—	2	2	110
951.7	Case di cura neuropsichiatriche, private	—	—	1	1	—	—	—	1	8
951.8	Case di cura per lunga degenza, private	—	—	—	—	—	—	—	—	—
951.9	Ospedali ecclesiastici classificati, privati	—	—	—	—	—	—	—	—	—
952	Altre istituzioni sanitarie (senza ricovero)	51	9	20	33	4	64	8	23	864
952.1	Ambulatori e poliambulatori, pubblici	28	2	2	11	3	28	8	7	538
952.2	Stabilimenti idropinici ed idrotermali, pubblici	—	—	—	—	—	—	—	—	—
952.3	Centri di igiene mentale, pubblici	—	—	9	—	—	—	—	—	29
952.4	Laboratori di igiene e profilassi, pubblici	—	2	1	1	—	6	—	—	14
952.5	Altre istituzioni sanitarie, pubbliche	18	5	8	4	—	16	—	9	130
952.6	Stabilimenti idropinici ed idrotermali, privati	—	—	—	—	—	—	—	—	—
952.7	Laboratori di analisi cliniche, privati	2	—	—	—	—	—	—	—	91
952.8	Studi di radiologia e radioterapia, privati	—	—	—	17	1	—	—	1	24
952.9	Altre istituzioni sanitarie, private	3	—	—	—	—	1	—	4	38
953	Studi medici privati	85	11	21	7	1	6	6	46	1.435
953.1	Studi medici generici e pediatrici	75	6	3	4	—	6	2	11	1.074
953.2	Ambulatori e poliambulatori specialistici	10	5	18	3	1	—	4	35	361
954	Studi dentistici	—	—	—	—	—	—	—	3	371
	TOTALE	173	26	57	107	38	77	30	93	3.456



appendice



A - Imprese, unità locali e addetti del censimento 1971, per ramo e classe di attività economica

(Dati rielaborati secondo la classificazione delle attività economiche del 1981)

N. Classificazione	RAMI E CLASSI DI ATTIVITÀ ECONOMICA	IMPRESE				UNITÀ LOCALI			
		TOTALE		di cui artigiane		TOTALE		di cui artigiane	
		Imprese	Addetti	Imprese	Addetti	Unità locali	Addetti	Unità locali	Addetti
0	Agricoltura, caccia, foreste e pesca	1.303	4.842	1.066	2.682	1.427	4.790	1.069	2.683
01	Agricoltura e caccia	—	—	—	—	—	—	—	—
02	Foreste	40	89	35	46	40	84	35	46
03	Pesca	408	2.219	336	1.392	409	2.210	336	1.392
04	Attività connesse con l'agricoltura	855	2.534	695	1.244	978	2.496	698	1.245
1	Energia, gas e acqua	115	1.474	—	—	355	3.881	—	—
1A	Estrazione di combustibili - industria petrolifera	6	203	—	—	22	772	—	—
11	Estrazione e agglomerazione di combustibili solidi	—	—	—	—	—	—	—	—
12	Cokerie	1	62	—	—	1	53	—	—
13	Industria dell'estrazione di petrolio e gas naturali	—	—	—	—	8	92	—	—
14	Industria petrolifera	5	141	—	—	13	627	—	—
15	Industria dei combustibili nucleari	—	—	—	—	—	—	—	—
1B	Energia elettrica, gas e acqua	109	1.271	—	—	333	3.109	—	—
16	Produzione, distribuzione energia elettrica, gas	17	405	—	—	181	2.549	—	—
17	Raccolta, depurazione e distribuzione d'acqua	92	866	—	—	152	560	—	—
2	Industrie estrattive - industrie manifatturiere per trasformazione minerali - industrie chimiche	872	9.845	546	1.858	1.020	12.594	554	1.854
21	Estrazione e preparazione di minerali metalliferi	1	4	—	—	2	6	—	—
22	Produzione e prima trasformazione dei metalli	36	540	21	88	39	851	21	87
23	Estraz. minerali non metalliferi e non energetici; torbiere	142	846	83	277	183	995	87	283
24	Lavorazione dei minerali non metalliferi	629	7.848	405	1.358	709	8.400	408	1.349
25	Industrie chimiche	64	607	37	135	87	2.342	38	135
26	Produzione di fibre artificiali e sintetiche	—	—	—	—	—	—	—	—
3	Industrie manifatturiere per lavorazione e trasformazione metalli; meccanica di precisione	2.997	20.421	2.672	7.417	3.111	23.696	2.680	7.391
31	Costruzione di prodotti in metallo	2.047	9.184	1.887	5.056	2.090	10.077	1.891	5.037
32	Costruzione, installazione macchine e materiale meccanico	476	4.721	395	1.260	497	4.882	397	1.258
33	Costruzione, installazione e riparazione macchine ufficio	44	86	43	85	51	100	44	84
34	Costruzione e installazione impianti	362	4.191	303	869	397	4.231	304	866
35	Costruzione, montaggio autoveicoli e carrozzerie	8	223	1	11	10	223	1	11
36	Industria della costruzione di altri mezzi di trasporto	23	1.901	7	26	25	3.980	7	26
37	Costruzione apparecchi di precisione; orologeria	37	115	36	110	41	203	36	109
4	Industrie manifatturiere alimentari, tessili, pelli, cuoio, abbigliamento, legno, mobilio e altre	12.925	86.288	11.286	31.235	13.253	90.426	11.324	31.141
41	Industrie alimentari di base	1.379	5.469	1.205	3.185	1.490	5.606	1.219	3.132
42	Industrie zucchero, bevande e tabacco	299	1.948	175	553	346	3.369	177	547
43	Industrie tessili	1.549	6.231	1.438	3.136	1.571	6.575	1.441	3.141
44	Industrie delle pelli e del cuoio	100	1.738	81	565	106	1.700	81	565
45	Industrie calzature, abbigliamento e biancheria casa	5.157	36.735	4.570	12.142	5.207	39.053	4.580	12.134
46	Industrie del legno e del mobile in legno	3.383	19.825	2.981	8.452	3.427	19.970	2.987	8.432
47	Industrie della carta; stampa ed editoria	365	3.966	278	1.125	385	3.930	279	1.120
48	Industrie gomma e manufatti di materie plastiche	366	3.996	279	917	380	4.033	280	911
49	Industrie manifatturiere diverse	327	6.380	279	1.160	341	6.190	280	1.159
5	Industrie costruzioni, installazioni impianti edilizia	4.493	28.266	3.517	12.105	5.492	30.938	3.567	12.091
50	Edilizia e genio civile	4.493	28.266	3.517	12.105	5.492	30.938	3.567	12.091
6	Commercio, pubblici esercizi e alberghi; riparazioni beni di consumo e veicoli	35.648	71.838	3.630	7.203	37.178	74.254	3.640	7.156
6A	Commercio, pubblici esercizi e alberghi	31.962	64.242	—	—	33.417	66.361	—	—
61	Commercio all'ingrosso	2.029	9.469	—	—	2.341	10.641	—	—
62	Commercio all'ingrosso di materiali vari da recupero	64	165	—	—	65	165	—	—
63	Intermediari del commercio	560	1.009	—	—	565	1.017	—	—
64	Comm. minuto alimentari, abbigl., arredam.; farmacie	20.671	35.253	—	—	21.314	35.545	—	—
65	Comm. minuto veicoli, natanti, carburanti, libri, articoli vari	3.875	7.926	—	—	4.245	8.427	—	—
66	Pubblici esercizi ed esercizi alberghieri	4.763	10.420	—	—	4.887	10.566	—	—
6B	Riparazioni di beni di consumo e di veicoli	3.686	7.596	3.630	7.203	3.761	7.893	3.640	7.156
67	Riparazioni di beni di consumo e di veicoli	3.686	7.596	3.630	7.203	3.761	7.893	3.640	7.156
7	Trasporti e comunicazioni	3.749	8.799	3.403	5.055	4.664	19.278	3.408	5.029
71	Ferrovie	4	74	2	2	55	4.964	2	2
72	Altri trasporti terrestri	3.448	7.472	3.257	4.704	3.559	7.517	3.262	4.683
73	Trasporti fluviali, lacuali e lagunari	2	3	—	—	2	3	—	—
74	Trasporti marittimi e cabotaggio	1	87	—	—	3	179	—	—
75	Trasporti aerei	—	—	—	—	2	9	—	—
76	Attività connesse ai trasporti	131	534	115	195	161	699	115	190
77	Agenzie viaggio, intermediari trasporti, magazzini	114	560	29	154	316	773	29	154
79	Comunicazioni	49	69	—	—	566	5.134	—	—
8	Credito e assicurazione, servizi imprese; noleggio	757	5.843	3	5	1.534	6.686	3	5
8A	Credito e assicurazione	56	2.793	—	—	440	3.941	—	—
81	Istituti di credito	52	2.782	—	—	377	3.754	—	—
82	Assicurazione	4	11	—	—	63	187	—	—
8B	Servizi prestati alle imprese; noleggio	701	3.050	3	5	1.094	2.745	3	5
83	Ausiliari finanziari, assicurazioni, servizi alle imprese	653	2.978	3	5	1.040	2.631	3	5
84	Noleggio di beni mobili	48	72	—	—	54	114	—	—
9	Pubblica amministrazione; servizi pubblici e privati	4.827	8.812	4.179	6.183	5.210	9.732	4.220	6.170
9A	Pubblica amministrazione	—	—	—	—	—	—	—	—
91	Pubblica amministrazione, sicurezza sociale obbligatoria	—	—	—	—	—	—	—	—
9B	Servizi pubblici e privati	4.827	8.812	4.179	6.183	5.210	9.732	4.220	6.170
92	Servizi d'igiene pubblica ed amministrazione di cimiteri	132	788	50	83	258	1.507	50	82
93	Istruzione	112	395	—	—	172	385	—	—
94	Ricerca e sviluppo	—	—	—	—	—	—	—	—
95	Sanità e servizi veterinari	4	160	—	—	7	161	—	—
96	Altri servizi sociali	—	—	—	—	—	—	—	—
97	Servizi ricreativi ed altri servizi culturali	410	1.111	—	—	511	1.307	—	—
98	Servizi personali	4.169	6.358	4.129	6.100	4.262	6.372	4.170	6.088
	TOTALE	67.686	246.428	30.302	73.743	73.244	276.275	30.465	73.520

B - TAVOLE DISPONIBILI*(dietro richiesta)***DATI REGIONALI****TAV. 1 A - Imprese per forma giuridica e relativi addetti per ramo, classe, sottoclasse e categoria di attività economica**

N. Classificazione	RAMI, CLASSI, SOTTOCLASSI E CATEGORIE DI ATTIVITÀ ECONOMICA		IMPRESE INDIVIDUALI		SOCIETÀ							
					per azioni		cooperative		in accomandita		a responsabilità limitata	
			Imprese	Addetti	Imprese	Addetti	Imprese	Addetti	Imprese	Addetti	Imprese	Addetti
SOCIETÀ						AZIENDE MUNICIPALIZZATE		ALTRE		TOTALE		N. Classificazione
in nome collettivo		altre		TOTALE								
Imprese	Addetti	Imprese	Addetti	Imprese	Addetti	Imprese	Addetti	Imprese	Addetti	Imprese	Addetti	

TAV. 1 B - Imprese artigiane per forma giuridica e relativi addetti per ramo, classe e sottoclasse di attività economica

N. Classificazione	RAMI, CLASSI E SOTTOCLASSI DI ATTIVITÀ ECONOMICA		IMPRESE INDIVIDUALI		SOCIETÀ								TOTALE	
					cooperative		in nome collettivo		altre		TOTALE			
			Imprese	Addetti	Imprese	Addetti	Imprese	Addetti	Imprese	Addetti	Imprese	Addetti	Imprese	Addetti

TAV. 2 - Imprese per numero di attività esercitate e per ramo, classe e sottoclasse di attività economica

N. Classificazione	RAMI, CLASSI E SOTTOCLASSI DI ATTIVITÀ ECONOMICA		IMPRESE CHE ESERCITANO UNA SOLA ATTIVITÀ			IMPRESE CHE ESERCITANO DUE O PIÙ ATTIVITÀ			
						in classi dello stesso ramo			
			Imprese	Unità locali	Addetti	Imprese	Unità locali	Addetti	
IMPRESE CHE ESERCITANO DUE O PIÙ ATTIVITÀ						TOTALE			N. Classificazione
in classi di rami diversi			TOTALE						
Imprese	Unità locali	Addetti	Imprese	Unità locali	Addetti	Imprese	Unità locali	Addetti	

TAV. 10 - Unità locali per numero di addetti, indipendenti e dipendenti e per ramo, classe, sottoclasse e categoria di attività economica

N. Classificazione	RAMI, CLASSI, SOTTOCLASSI E CATEGORIE DI ATTIVITÀ ECONOMICA		UNITÀ LOCALI CON ADDETTI										N. Classificazione	
			1 - 2				3 - 5				6 - 9			
			Unità locali	Addetti	di cui		Unità locali	Addetti	di cui		Unità locali	Addetti		
Indipendenti	Dipendenti	Indipendenti			Dipendenti									
UNITÀ LOCALI CON ADDETTI													N. Classificazione	
		10 - 19				20 e oltre				TOTALE				
di cui		Unità locali	Addetti	di cui		Unità locali	Addetti	di cui		Unità locali	Addetti	di cui		
Indipendenti	Dipendenti			Indipendenti	Dipendenti			Indipendenti	Dipendenti			Indipendenti		Dipendenti

TAV. 11 A - Addetti alle unità locali per singola categoria posizionale, sesso e per ramo, classe, sottoclasse e categoria di attività economica

N. Classificazione	RAMI, CLASSI, SOTTOCLASSI E CATEGORIE DI ATTIVITÀ ECONOMICA		INDIPENDENTI								DIPENDENTI									
			Imprenditori, titolari, gerenti ecc.		Soci di cooperativa		Familiari coadiuvanti		TOTALE		Dirigenti		Direttivi, ricercatori e tecnici laureati		Altri impiegati					
			MF	M	MF	M	MF	M	MF	M	MF	M	MF	M	MF	M	MF	M		
DIPENDENTI																			N. Classificazione	
Categorie speciali (intermedi)		Capi operai		Operai specializzati		Operai qualificati		Operai comuni		Apprendisti		Altro personale		TOTALE		Indipendenti e Dipendenti		di cui a tempo parziale		
MF	M	MF	M	MF	M	MF	M	MF	M	MF	M	MF	M	MF	M	MF	M	MF		M

TAV. 11 B - Addetti alle unità locali artigiane per categoria posizionale, sesso e per ramo, classe e sottoclasse di attività economica

N. Classificazione	RAMI, CLASSI E SOTTOCLASSI DI ATTIVITÀ ECONOMICA		Imprenditori, titolari, soci di cooperativa		Familiari coadiuvanti		Dirigenti, impiegati e categorie speciali		Operai specializzati		Operai qualificati e comuni		Apprendisti		Altro personale		TOTALE																			
			Addetti		di cui a tempo parziale																															
			MF	M	MF	M	MF	M	MF	M	MF	M	MF	M	MF	M	MF	M	MF	M	MF	M														
MOTRICI PER SEMIRIMORCHI																					SEMIRIMORCHI				RIMORCHI				AUTOVEICOLI PER USI SPECIALI O PER TRASPORTO SPECIFICO				RIMORCHI DI AUTOVEICOLI PER USI SPECIALI O PER TRASPORTO SPECIFICO			

TAV. 12 - Mezzi di trasporto su strada in dotazione alle unità locali per tipo e per ramo, classe e sottoclasse di attività economica

N. Classificazione	RAMI, CLASSI E SOTTOCLASSI DI ATTIVITÀ ECONOMICA		MOTOVEICOLI		AUTOVETTURE		AUTOBUS	AUTOCARRI																												
			Motocarri e motofurgoni	Altri motoveicoli	a benzina	ad altro tipo di alimentazione		con portata utile in quintali																												
								fino a 10	11-30	31-70	71-90	oltre 90																								
MOTRICI PER SEMIRIMORCHI																					SEMIRIMORCHI				RIMORCHI				AUTOVEICOLI PER USI SPECIALI O PER TRASPORTO SPECIFICO				RIMORCHI DI AUTOVEICOLI PER USI SPECIALI O PER TRASPORTO SPECIFICO			

TAV. 13 - Unità locali con impianti o apparecchi di riscaldamento per tipo di fonte energetica utilizzata, classe di superficie coperta delle unità locali e per ramo, classe, sottoclasse e categoria di attività economica

N. Classificazione	RAMI, CLASSI, SOTTOCLASSI E CATEGORIE DI ATTIVITÀ ECONOMICA	TOTALE UNITÀ LOCALI CON RISCALDAMENTO AMBIENTE	UNITÀ LOCALI CON IMPIANTI O APPARECCHI DI RISCALDAMENTO							
			Impianto fisso centrale					Impianto fisso		
			Fonte energetica					Fonte		
classi di superficie	Combustibili solidi	Prodotti petroliferi	Gas da rete	Energia elettrica	Altra fonte energetica	Combustibili solidi	Prodotti petroliferi			
	1 - 50 mq 51 - 100 mq 101 - 200 mq 201 - 500 mq 501 - 800 mq 801 - 1.000 mq 1.001 - 1.500 mq 1.501 - 2.000 mq oltre 2.000 mq	UNITÀ LOCALI CON IMPIANTI O APPARECCHI DI RISCALDAMENTO								
		autonomo			Apparecchi singoli					
		energetica			Fonte energetica					
		Gas da rete	Energia elettrica	Altra fonte energetica	Combustibili solidi	Prodotti petroliferi	Gas da rete	Energia elettrica	Altra fonte energetica	

TAV. 14 - Unità locali con impianti o apparecchi di condizionamento per tipo di fonte energetica utilizzata, classe di superficie coperta delle unità locali e per ramo, classe, sottoclasse e categoria di attività economica

N. Classificazione	RAMI, CLASSI, SOTTOCLASSI E CATEGORIE DI ATTIVITÀ ECONOMICA	TOTALE UNITÀ LOCALI CON CONDIZIONAMENTO AMBIENTE	UNITÀ LOCALI CON IMPIANTI O APPARECCHI DI CONDIZIONAMENTO							
			Impianto fisso centrale					Impianto fisso		
			Fonte energetica					Fonte		
classi di superficie	Combustibili solidi	Prodotti petroliferi	Gas da rete	Energia elettrica	Altra fonte energetica	Combustibili solidi	Prodotti petroliferi			
	1 - 50 mq 51 - 100 mq 101 - 200 mq 201 - 500 mq 501 - 800 mq 801 - 1.000 mq 1.001 - 1.500 mq 1.501 - 2.000 mq oltre 2.000 mq	UNITÀ LOCALI CON IMPIANTI O APPARECCHI DI CONDIZIONAMENTO								
		autonomo			Apparecchi singoli					
		energetica			Fonte energetica					
		Gas da rete	Energia elettrica	Altra fonte energetica	Combustibili solidi	Prodotti petroliferi	Gas da rete	Energia elettrica	Altra fonte energetica	

TAV. 15 - Unità locali operative con forni e apparecchi per processi termici per tipo di fonte energetica utilizzata e per ramo, classe, sottoclasse e categoria di attività economica

N. Classificazione	RAMI, CLASSI, SOTTOCLASSI E CATEGORIE DI ATTIVITÀ ECONOMICA	TOTALE UNITÀ LOCALI CON FORNI E APPARECCHI PER PROCESSI TERMICI	UNITÀ LOCALI CON FORNI E APPARECCHI PER PROCESSI TERMICI								
			Per fusione, trattamento termico o riscaldamento						Cottura di prodotti		
			Fonte energetica						Fonte		
	Combustibili solidi	Prodotti petroliferi	Gas da rete	Energia elettrica	Altra fonte energetica	Combustibili solidi	Prodotti petroliferi	Gas da rete			

UNITÀ LOCALI CON FORNI E APPARECCHI PER PROCESSI TERMICI												N. Classificazione
industriali			Essiccazione e disidratazione				Altri processi termici					
energetica			Fonte energetica				Fonte energetica					
Energia elettrica	Altra fonte energetica	Combustibili solidi	Prodotti petroliferi	Gas da rete	Energia elettrica	Altra fonte energetica	Combustibili solidi	Prodotti petroliferi	Gas da rete	Energia elettrica	Altra fonte energetica	

TAV. 16 - Unità locali operative che utilizzano vapore per processo e generatori per tipo di fonte energetica utilizzata e per ramo, classe, sottoclasse e categoria di attività economica

N. Classificazione	RAMI, CLASSI, SOTTOCLASSI E CATEGORIE DI ATTIVITÀ ECONOMICA	UNITÀ LOCALI CHE UTILIZZANO VAPORE PER PROCESSO PROVENIENTE			GENERATORI DI VAPORE PER TIPO DI FONTE ENERGETICA				
		da generatori di vapore	da recuperatori di vapore	da altre Unità locali	Combustibili solidi	Prodotti petroliferi	Gas da rete	Energia elettrica	Altra fonte

TAV. 17 - Motori elettrici per potenza e per ramo, classe, sottoclasse e categoria di attività economica

N. Classificazione	RAMI, CLASSI, SOTTOCLASSI E CATEGORIE DI ATTIVITÀ ECONOMICA	MOTORI ELETTRICI PER POTENZA IN Kw									
		fino a 1		1 - 5		5 - 10		10 - 50			
		Motori	Potenza Kw	Motori	Potenza Kw	Motori	Potenza Kw	Motori	Potenza Kw		
		50 - 100				oltre 100		TOTALE			N. Classificazione
		Motori	Potenza Kw	Motori	Potenza Kw	Unità locali operative	Motori	Potenza Kw			

TAV. 18 - Unità locali operative del commercio, pubblici esercizi e alberghi per forma di collegamento economico, sistema di vendita delle merci e per classe, sottoclasse e categoria di attività economica

N. Classificazione	CLASSI, SOTTOCLASSI E CATEGORIE DI ATTIVITÀ ECONOMICA	ADERENTI AD UN COLLEGAMENTO ECONOMICO			SECONDO IL SISTEMA DI VENDITA DELLE MERCI										
		Unione volontaria	Gruppo di acquisto	Altre forme	Tradizionale		Libero servizio		Per corrispondenza		Altre forme		TOTALE		
					Unità locali	Addetti	Unità locali	Addetti	Unità locali	Addetti	Unità locali	Addetti	Unità locali	Addetti	

TAV. 19 - Unità locali operative del commercio, pubblici esercizi e alberghi con impianti frigoriferi e carrelli elevatori per classe, sottoclasse e categoria di attività economica

N. Classificazione	CLASSI, SOTTOCLASSI E CATEGORIE DI ATTIVITÀ ECONOMICA	TOTALE	ATTREZZATURE										
		Unità locali con impianti frigoriferi e carrelli elevatori	Armadi frigoriferi		Celle frigorifere		Banchi frigoriferi		Carrelli elevatori				
			con mc indicati	con mc non indicati	con mc indicati	con mc non indicati	con m indicati	con m non indicati	N.	m	N.		
		N.	mc	N.	N.	mc	N.	mc	N.	N.	m	N.	N.

TAV. 20 - Unità locali operative del commercio fisso al minuto e relativi addetti per classe di superficie di vendita e per classe, sottoclasse e categoria di attività economica

N. Classificazione	CLASSI, SOTTOCLASSI E CATEGORIE DI ATTIVITÀ ECONOMICA	CLASSI DI SUPERFICIE DI VENDITA (mq)									
		1 - 50			51 - 100			101 - 200			
		Unità locali	Addetti	Superficie	Unità locali	Addetti	Superficie	Unità locali	Addetti	Superficie	
		201 - 400			oltre 400			TOTALE			N. Classificazione
		Unità locali	Addetti	Superficie	Unità locali	Addetti	Superficie	Unità locali	Addetti	Superficie	

C - QUALIFICHE PROFESSIONALI

Qui di seguito sono riportate le categorie posizionali che figurano nel questionario di censimento (Mod. ISTAT/CIC/1). Accanto a ciascuna di esse sono indicate le qualifiche del personale addetto alle attività economiche considerate da includere in ciascuna delle predette categorie.

Per le categorie non riportate valgono le norme generali specificate nell'introduzione del presente fascicolo.

I - PESCA

Dirigenti: comandanti, direttori di macchina (di naviglio per pesca oltre gli stretti).

Direttivi, ricercatori e tecnici laureati: ufficiali di coperta e di macchina.

Altri impiegati: radiotelegrafisti.

Categorie speciali (intermedi): nostromi, capi-barca.

Operai specializzati: retieri, caporali di macchine, capi valle.

Operai qualificati: meccanici, elettricisti, frigoristi, vallanti, pescicoltori.

Operai comuni: marinai, camerieri, pescatori.

Altro personale: giovanotti.

II - COMMERCIO ALL'INGROSSO E AL MINUTO

Direttivi, ricercatori e tecnici laureati: direttore, capo di servizio, gestore o gerente di negozio o filiale (*) o supermercato, copywriter nelle agenzie di pubblicità, analista sistemista.

Altri impiegati: determinatore di costi, spedizioniere patentato, chimico di laboratorio, programmatore analista, stenodattilografo in lingue estere, operatore meccanografico, commesso alla vendita, indossatrice, segretario, contabile-impiegato amministrativo, cassiere, estimatore nelle aziende di arte e antichità, disegnatore tecnico, commesso stimatore di gioielleria, addetto a pratiche valutarie e doganali ecc., interprete, traduttore, creatore di bozzetti, magazziniere.

Categorie speciali (intermedi): capo piazzale, collaudatore e/o accettatore (presso centri di assistenza autovetture, o filiali o concessionari), capo officina.

Operai specializzati: operaio specializzato provetto, autotrenista, pompista specializzato, meccanico ortopedico, meccanico riparatore, tecnico cine TV, tecnico proiezione, commesso di rosticceria, gastronomia e friggitoria, addetto al collaudo su istruzione.

Operai qualificati: conducente autovetture, aiuto banconiere di spacci di carne, addetto al centralino telefonico.

Operai comuni: conducente di autofurgone, aiuto commesso, pompista comune, ascensorista, avvolgitore, custode, fattorino, imballatore.

Altro personale: addetto alle pulizie anche con mezzi meccanici, garzone.

III - ESERCIZI ALBERGHIERI ED EXTRALBERGHIERI, STABILIMENTI BALNEARI, ALBERGHI DIURNI E AGENZIE DI VIAGGIO E TURISMO

Direttivi, ricercatori e tecnici laureati: direttori, vice direttori, capo del personale, economo responsabile, capo settore commerciale, capo agenzia di cat. A, capo agenzia di cat. B con autonomia tecnica ed amministrativa di gestione, gerente di pubblico esercizio catering, primo segretario, capo ricevimento.

Altri impiegati: capo ricevimento, primo addetto ai servizi di prenotazione, ai servizi turistici e/o alle biglietterie, capo agenzia di cat. B con funzioni tecniche ed amministrative subordinate, responsabile di amministrazione (ex segretario di agenzia diplomato con mansioni di concetto), capo contabile, cassiere centrale, interprete, consegnatario di magazzino con responsabilità tecnica ed amministrativa di conduzione, corrispondente in lingue, impiegato amministrativo, contabile, segretario, stenodattilografo.

Categorie speciali (intermedi): capo operaio coordinatore del lavoro degli operai inquadrati ai livelli inferiori, capo mensa surgelati e/o precotti, capo cuoco, capo barman, primo portiere, capo barman (responsabile dei servizi di bar), capo servizio sala, capo laboratorio pasticceria.

Operai specializzati: portiere unico, dispensiere, cantiniere, capo garage, capo giardiniere, cameriere con autonomia esecutiva e conoscenze specialistiche.

(*) Sono compresi i gestori o gerenti di negozio o filiale che ricevono un compenso fisso (con o senza percentuale sugli utili). I gestori o gerenti di negozio o filiale che gestiscono la licenza totalmente in proprio sono considerati come se fossero i titolari.

Operai qualificati: assistente ai bagnanti, magazziniere comune con funzioni operaie, autista, giardiniere, pulitore-lavatore a secco, cuoco, cameriere, barista, conducente automezzi e natanti, banconiere di tavola calda.

Operai comuni: guardia giurata, lavandaio, garagista, cameriere ai piani, cameriera camping, cameriera villaggi turistici, addetto mensa personale, stiratrice, portiere, custode, maschera di stabilimento balneare, lustrascarpe, bagnino.

Altro personale: tutto il personale che non trova collocazione nelle precedenti categorie.

IV - PUBBLICI ESERCIZI

Direttivi, ricercatori e tecnici laureati: direttore, gerente, capo servizio amministrativo catering, vice direttore, economo responsabile settore acquisti.

Altri impiegati: direttore servizio mensa, responsabile di amministrazione, cassiera centrale catering, consegnatario magazzino con responsabilità di conduzione, analista-programmatore CED, controllore amministrativo, capo reparto catering, segretario corrispondente.

Categorie speciali (intermedi): capo cuoco, ispettore mensa, capo laboratorio, pasticceria, capo servizio sala, primo pasticciere.

Operai specializzati: cuoco unico, cuoco capo partita, primo pasticciere, barman unico, gastronomo gelatiere, pizzaiolo, cameriere ai vini, cameriere agli antipasti, cameriere trinciatore, chef de rang di ristorante.

Operai qualificati: magazziniere comune, cellista surgelati, dispensiere, cantiniere, banconiere di gelateria, di pasticceria e di tavola calda, carrellista di stazione, cameriere di bar, di tavola calda e di self-service, barista, autista di pista catering.

Operai comuni: guardiano notturno e diurno, sorvegliante di ingresso, commis di cucina, ristorante e bar, stiratrice, lavandaio.

Altro personale: tutto il personale che non trova collocazione nelle precedenti categorie.

V - TRASPORTI E COMUNICAZIONI

1. Trasporti terrestri

Direttivi, ricercatori e tecnici laureati: ispettore, capo ripartizione, capo servizio, capo ufficio, capo contabile o contabile incaricato di compilare il bilancio di gestione delle aziende.

Altri impiegati: segretari, disegnatori, revisori, applicati, capo stazione, capo gestione, assistente di stazione, gestore, capo personale viaggiante, capo treno, contabile, conduttore, dattilografo, tariffista per traffici internazionali, segretari di direzione, esattori, instradatori ferroviari.

Operai specializzati: macchinista, guidatore scelto, guidatore, autista di linea, addetto a gru e semoventi, collaudatore, autisti di autotreni o autoarticolati.

Operai qualificati: manovratore capo, tecnico, verificatore, bigliettaio, armatore di binario, autista, magazziniere con mansioni non impiegate.

Operai comuni: manovratore, deviatore, cantoniere scelto, conducente di carrelli elettrici, operai comuni di manutenzione di garage e di officina.

Altro personale: tutto il personale non riconducibile nelle precedenti categorie.

2. Trasporti marittimi, lacuali e fluviali

Dirigenti: comandante, padrone al comando, direttori di macchina.

Direttivi, ricercatori e tecnici laureati: ufficiali di coperta e di macchina, ufficiale macchinista.

Altri impiegati: allievi ufficiali.

Categorie speciali (intermedi): sottufficiali, capi servizio, maestri di casa, nostromo, capo fuochista.

Operai specializzati: carpentiere, capo motorista, primo elettricista, cameriere, ottonaio, frigorista, cambusiere.

Operai qualificati: fuochista, marinaio, guardarobiera, cuoco, bottigliere, carbonaio, pasticciere, infermiere.

Operai comuni: giovanotti, garzoni.

Altro personale: piccoli, mozzi.

3. Trasporto aerei

Direttivi, ricercatori e tecnici laureati: primo comandante, comandante, funzionari di 1^a, 2^a, 3^a categoria, responsabile lungo raggio e medio raggio.

Altri impiegati: primo ufficiale, piloti di 1^a e di 2^a, assistenti di volo, tecnici e allievi tecnici di volo, impiegati di concetto e d'ordine, capo squadra operatore specializzato aeronautico, operatore specializzato aeronautico, addetti fatturazione contabile.

Operai specializzati: capo squadra operai specializzati, tappezziere di lavori fini, verniciatori di fino, operatore conduttore delle passerelle telescopiche.

Operai qualificati: operaio qualificato, trattorista, addetti conduzione mezzi meccanici relativi al piazzale e all'aeromobile, tappezziere, verniciatore a spruzzo e pennello, aggiustatore.

Operai comuni: addetti carico e scarico merci e bagagli dagli aeromobili, addetti macchine fotocopie e ciclostile, imballatori.

4. Comunicazioni

Direttivi, ricercatori e tecnici laureati: capo agenzia, capo servizio, capo del settore amministrativo commerciale di agenzia, capo centro elaborazione dati, capo tecnico principale di impianti interni speciali o di rete o di trasmissione, capo ufficio, capo reparto, capo sala di commutazione, capo tecnico di 1^a classe, personale della carriera direttiva delle Aziende di Stato.

Altri impiegati: capo centro commerciale, capo gruppo amministrativo, commerciale o tecnico, capo tecnico di 2^a classe, capo turno, magazziniere titolare di magazzino di 2^o livello, programmatore C.E.D., assistente tecnico, disegnatore, centralinista di direzione, personale delle carriere di concetto ed esecutiva delle Aziende di Stato.

Categorie speciali (intermedi): primo operatore specializzato di commutazione, primo tecnico specializzato di I.I.S. (*) o di rete con cognizioni teoriche di rilievo.

Operai specializzati: primo tecnico specializzato di centrale, di officina e di trasmissioni con cognizioni teoriche di rilievo, lavoratore specializzato addetto a lavori ausiliari, operatore specializzato, sorvegliante capo di linea o impianto, apparecchiatore capo.

Operai qualificati: autista, commesso, distributore di magazzino, operatore di commutazione, tecnico di centrale, di officina, di rete e di trasmissione con professionalità acquisita, guardafili principale e apparecchiatore principale.

Operai comuni: autista, commesso, operatore di commutazione, tecnico, custode, guardafili, apparecchiatori.

Altro personale: tutto il personale non collocabile nelle precedenti categorie.

VI - CREDITO

Direttivi, ricercatori e tecnici laureati: funzionari.

Altri impiegati: capo ufficio, vice capo ufficio, capo reparto o sezione, cassiere, addetto agli schedari, agli sportelli e ai microfilms.

Operai specializzati: personale subalterno (commessi).

Operai qualificati: autisti, elettricisti, falegnami, idraulici, tipografi, macchinisti.

Operai comuni: guardie notturne, altro personale della categoria ausiliaria.

VII - PUBBLICA AMMINISTRAZIONE

Dirigenti: riguarda le qualifiche previste dal D.P.R. 30 giugno 1972, n. 748 nonché le qualifiche equivalenti presso tutte le altre amministrazioni siano esse a carattere centrale o locale. Ad es.: direttore generale, capo ripartizione di ente locale, primario ospedaliero, direttore di filiale, vice direttore di succursale. Per gli appartenenti alle FF.AA. e corpi similari sono da considerarsi come dirigenti gli ufficiali con grado superiore a quello di tenente colonnello o posizioni assimilate.

Direttivi, ricercatori e tecnici laureati: personale appartenente alle ex carriere direttive (ispettore generale ad esaurimento, direttore di divisione ad esaurimento, direttore aggiunto di divisione, direttore di sezione, consiglieri, nonché le qualifiche equivalenti o assimilabili presso tutte le altre amministrazioni siano esse a carattere centrale o locale), biologo, chimico, fisico, geologo, bibliotecario, astronomo, statistico ed attuario. Per gli appartenenti alle FF.AA. e corpi similari sono da considerarsi come direttivi gli ufficiali con grado inferiore a quello di colonnello o posizioni assimilate.

Altri impiegati: personale appartenente alle ex carriere di concetto (segretari, revisori, contabili) ed esecutive (addetti di segreteria, coadiutori, assistenti, preparatore chimico, dattilografo). Per gli appartenenti alle FF.AA. e corpi similari sono da considerarsi impiegati tutti i sottufficiali o posizioni assimilate.

Categorie speciali: capi draga, comandante di rimorchiatore, padrone marittimo per il traffico.

Operai specializzati: palafreniere, cuoco, capo tecnico dei fari.

Operai qualificati: guardiascuderia, sorvegliante idraulico, autista, bollatore.

Altro personale: uscieri, bidelli, inservienti, guardiano e simili.

(*) I.I.S. = Impianti interni speciali.

D - CLASSIFICAZIONE ANALITICA PER RAMI, CLASSI, SOTTOCLASSI E CATEGORIE DI ATTIVITÀ ECONOMICA

O - AGRICOLTURA, CACCIA, FORESTE E PESCA

01 - *Agricoltura e caccia*

011 - Agricoltura

- 011.1 - Aziende cerealicole (comprese le risicole)
- 011.2 - Aziende orticole (comprese le coltivazioni in serra)
- 011.3 - Aziende viticole
- 011.4 - Aziende olivicole
- 011.5 - Aziende agrumicole
- 011.6 - Aziende frutticole
- 011.7 - Aziende floricole e di piante ornamentali (comprese le coltivazioni in serra)
- 011.8 - Aziende vivaistiche e sementiere
- 011.9 - Altre aziende e aziende agricole miste, non classificabili con il criterio della prevalenza

012 - Zootecnia

- 012.1 - Aziende di allevamento bovini e bufalini
- 012.2 - Aziende di allevamento suini
- 012.3 - Aziende di allevamento pollame
- 012.4 - Aziende di allevamento ovini e caprini
- 012.5 - Aziende di allevamento di altri volatili e conigli (comprese le aziende di allevamento di selvaggina)
- 012.6 - Aziende di allevamento equini
- 012.7 - Aziende di allevamento di animali da pelliccia
- 012.8 - Aziende di allevamento di altri animali (compresi gli allevamenti misti, non classificabili con il criterio della prevalenza)

013 - Selezione e moltiplicazione delle specie

- 013.1 - Aziende specializzate per la selezione ed incubazione artificiale delle uova di gallina e/o altri volatili (oca, anatra, fagiano, ecc.)
- 013.2 - Aziende specializzate nella produzione del seme bachi e bacolini; essiccazione dei bozzoli
- 013.3 - Aziende specializzate nella selezione e moltiplicazione di altre specie di animali

014 - Caccia e cattura di animali

02 - *Foreste*

020 - Foreste

- 020.1 - Aziende forestali (comprese le silvo-pastorali)
- 020.2 - Aziende di utilizzazione del bosco
- 020.3 - Consorzi di forestazione

03 - *Pesca*

031 - Pesca e allevamenti in acque marine e lagunari

- 031.1 - Esercizio della pesca
- 031.2 - Esercizio di allevamenti di pesci e molluschi bivalvi

032 - Pesca e allevamenti in acque dolci

- 032.1 - Esercizio della pesca
- 032.2 - Esercizio di allevamenti (anche presso aziende agricole)

04 - *Attività connesse con l'agricoltura*

041 - Attività trasformatrici annesse ad aziende agricole che lavorano esclusivamente o prevalentemente prodotti propri

- 041.1 - Produzione di olio di oliva
- 041.2 - Trattamento igienico del latte e conservazione del latte fresco
- 041.3 - Trasformazione del latte
- 041.4 - Conservazione e trasformazione di frutta, ortaggi, funghi e prodotti simili
- 041.5 - Pilatura e cernita di semi e granaglie
- 041.6 - Produzione e conservazione di vini (esclusi i vini spumanti e speciali)
- 041.7 - Produzione di vini spumanti e di altri vini speciali
- 041.8 - Produzione di alcool etilico di fermentazione

042 - Attività di trasformazione svolte in forma associata (da parte di cooperative, consorzi di produzione, associazioni di produttori, consorzi di bonifica, consorzi di miglioramento fondiario, enti di sviluppo, ecc.)

- 042.1 - Produzione di olio di oliva

- 042.2 - Produzione di olio di semi e di frutti oleosi
- 042.3 - Conservazione e trasformazione della carne (esclusa la surgelazione)
- 042.4 - Trattamento igienico del latte e conservazione del latte fresco
- 042.5 - Trasformazione del latte
- 042.6 - Trasformazione e conservazione di frutta, ortaggi e funghi (esclusa la surgelazione)
- 042.7 - Produzione e conservazione di vini (esclusi i vini spumanti e speciali)
- 042.8 - Produzione di vini spumanti e di altri vini speciali
- 042.9 - Produzione e raffinazione dello zucchero

- 043 - Altre attività svolte in forma associata (da parte di cooperative, consorzi di produzione, associazioni di produttori, consorzi di bonifica, consorzi di miglioramento fondiario, enti di sviluppo, ecc.)
- 043.1 - Macellazione del bestiame
- 043.2 - Produzione di alcool etilico di fermentazione
- 043.3 - Molitura dei cereali
- 043.4 - Pilatura, cernita e altre lavorazioni di semi e granaglie
- 043.5 - Lavorazione e conservazione dei prodotti della pesca in acque dolci (esclusa la surgelazione)
- 043.6 - Produzione di mangimi
- 043.7 - Surgelazione di prodotti alimentari
- 043.8 - Stagionatura, manipolazione, selezione e imbottamento delle foglie di tabacco
- 043.9 - Raccolta e vendita di prodotti agricoli

- 044 - Esercizio di macchine agricole
- 044.1 - Esercizio e noleggio di mezzi e di macchine agricole per conto terzi, con personale
- 044.2 - Esercizio di macchine agricole da parte di consorzi e cooperative

- 045 - Approvvigionamento, produzione e distribuzione di mezzi tecnici necessari all'esercizio dell'agricoltura

1 - ENERGIA, GAS E ACQUA

1 A - Estrazione di combustibili solidi, liquidi e gassosi-industria petrolifera

11 - Industria dell'estrazione e agglomerazione di combustibili solidi

111 - Industria dell'estrazione e agglomerazione di combustibili solidi

12 - Cokerie (comprese quelle annesse a stabilimenti siderurgici)

120 - Cokerie (comprese quelle annesse a stabilimenti siderurgici)

13 - Industria dell'estrazione di petrolio e gas naturali

131 - Estrazione di petrolio

132 - Estrazione e depurazione di gas naturale

133 - Estrazione con annessa distillazione di roccia asphaltica e scisti bituminosi

134 - Ricerca di petrolio e gas naturali

14 - Industria petrolifera

140 - Industria petrolifera

140.1 - Raffinerie di petrolio

140.2 - Preparazione o miscelazione di derivati del petrolio (esclusa la petrolchimica)

140.3 - Miscelazione di gas petroliferi liquefatti (gpl) e loro imbottigliamento

15 - Industria dei combustibili nucleari

150 - Industria dei combustibili nucleari

1 B - Energia elettrica, gas e acqua

16 - Industria della produzione e distribuzione di energia elettrica, gas, vapore e acqua calda

161 - Produzione e distribuzione di energia elettrica

162 - Produzione e distribuzione del gas

162.1 - Officine del gas, distribuzione del gas a mezzo di reti cittadine

162.2 - Stazioni di compressione di gas metano

163 - Produzione e distribuzione di altri tipi di energia**17 - Industria della raccolta, depurazione e distribuzione d'acqua****170 - Industria della raccolta, depurazione e distribuzione d'acqua**

170.1 - Captazione, adduzione e distribuzione d'acqua potabile

170.2 - Captazione, adduzione e distribuzione d'acqua non potabile

2 - INDUSTRIE ESTRATTIVE - INDUSTRIE MANIFATTURIERE PER LA TRASFORMAZIONE DI MINERALI NON ENERGETICI E PRODOTTI DERIVATI - INDUSTRIE CHIMICHE**21 - Industria dell'estrazione e preparazione di minerali metalliferi**

211 - Estrazione, ricerche e preparazione di minerali di ferro

212 - Estrazione, ricerche e preparazione di minerali metalliferi non ferrosi

22 - Industria della produzione e prima trasformazione dei metalli

221 - Siderurgia (secondo il trattato C.E.C.A.) escluse le cokerie annesse a stabilimenti siderurgici

222 - Fabbricazione di tubi di acciaio

222.1 - Produzione di tubi senza saldatura

222.2 - Produzione di tubi avvicinati, aggraffati, saldati e simili

223 - Trafilatura, stiratura, laminazione di nastri, profilatura a freddo dell'acciaio

224 - Produzione e prima trasformazione dei metalli non ferrosi

224.1 - Produzione di metalli non ferrosi di prima e seconda fusione; prima trasformazione dei metalli non ferrosi; laminazione, stiratura, trafilatura, estrusione e altre lavorazioni

224.2 - Produzione specializzata di ferroleghie fuori della siderurgia

23 - Industria dell'estrazione di minerali non metalliferi e non energetici; torbiere

231 - Estrazione e ricerche di prodotti di cava per materiali da costruzione, per refrattari e per ceramiche

231.1 - Estrazione e ricerche di pietre da costruzione e di ardesia, (calcare, marmo, arenaria, gres, lava, pietre dure, granito, basalto, porfido, ecc.)

231.2 - Estrazione e ricerche di altri materiali e prodotti di cava per altre industrie

231.3 - Estrazione di pietra da gesso

231.4 - Estrazione di argilla e di caolino

231.5 - Estrazione di pietre per calce e cementi

232 - Estrazione e ricerca mineraria di sali di potassio e di fosfati di calcio naturali

233 - Produzione ed estrazione di sale

239 - Estrazione di altri minerali; torbiere

239.1 - Estrazione di zolfo e di pirite

239.2 - Estrazione di dolomite, di pomice e di pozzolana

239.3 - Estrazione di prodotti minerali vari per uso industriale

24 - Industria della lavorazione dei minerali non metalliferi

241 - Produzione di materiali da costruzione in laterizio

242 - Produzione di cemento, calce e gesso

242.1 - Produzione di cemento e di agglomerante cementizio

242.2 - Produzione di calce viva, idrata, e idraulica

242.3 - Produzione di gesso

243 - Produzione di materiali per costruzione in calcestruzzo, amianto-cemento e gesso

243.1 - Fabbricazione di prodotti in amianto-cemento

243.2 - Produzione di elementi da costruzione in calcestruzzo, di modellati, di mattoni e altri prodotti silico-calcarei, di prodotti in pomice-cemento

243.3 - Produzione di pannelli di gesso e di elementi prefabbricati a base di gesso e modellati

243.4 - Produzione di calcestruzzo fresco (centrali di betonaggio)

244 - Produzione di articoli in amianto (ad esclusione degli articoli in amianto-cemento)

245 - Lavorazione della pietra e di prodotti minerali non metalliferi

245.1 - Frantumazione di minerali e materiali vari al di fuori della cava

245.2 - Segagione e lavorazione del marmo e delle pietre affini (esclusa la lavorazione artistica)

245.3 - Lavorazione artistica del marmo e di altre pietre affini; lavori in mosaico (di pietre, ceramiche, vetro)

246 - Produzione di mole e di altri corpi abrasivi applicati**247 - Industria del vetro**

- 247.1 - Produzione di vetro piano
- 247.2 - Produzione del vetro cavo e di altri prodotti simili (compreso il vetro artistico)
- 247.3 - Produzione di vetro tecnico, industriale, fibre di vetro ed altri lavori in vetro
- 247.4 - Lavorazione e trasformazione del vetro piano (lastre di sicurezza, temperate o accoppiate, stratificate, unite al perimetro, specchi e vetrate artistiche, molatura, decorazione, ecc.)
- 247.5 - Lavorazione e trasformazione del vetro cavo

248 - Produzione di prodotti in ceramica

- 248.1 - Produzione di materiali refrattari e di prodotti in ceramica per usi tecnici e industriali
- 248.2 - Produzione di prodotti in ceramica per uso domestico e ornamentale
- 248.3 - Produzione di piastrelle per pavimenti e rivestimenti
- 248.4 - Produzione di oggetti igienico-sanitari in terraglia forte, semiforte e dolce, vitreous china e fire clay

25 - Industrie chimiche**251 - Produzione di prodotti chimici di base (compresi altri prodotti derivati ottenuti da successive trasformazioni)**

- 251.1 - Produzione di prodotti chimico-estrattivi e chimico-mineralurgici
- 251.2 - Produzione di prodotti chimici primari organici, inorganici e loro derivati
- 251.3 - Produzione di materie plastiche, resine sintetiche ed elastomeri
- 251.4 - Produzione di fertilizzanti e di relativi prodotti azotati di base
- 251.5 - Produzione di emulsioni di bitume, di catrame e di leganti per uso stradale (escluse le emulsioni bituminose da petroli)
- 251.6 - Produzione di trasparente di cellulosa e di cellophane
- 251.7 - Produzione di prodotti chimici organici mediante processi di fermentazione o derivati da materie prime di origine vegetale
- 251.8 - Produzione di prodotti elettrochimici (esclusa la produzione di cloro, soda e potassa) ed elettrotermici
- 251.9 - Produzione di colori organici sintetici e relativi prodotti intermedi

255 - Produzione di mastici, pitture, vernici e inchiostri da stampa**256 - Produzione di altri prodotti chimici principalmente destinati all'industria e all'agricoltura**

- 256.1 - Produzione di gas compressi
- 256.2 - Produzione di colle varie (naturali) gelatine ed estratti d'alghe
- 256.3 - Trattamento chimico dei grassi
- 256.4 - Produzione di oli essenziali e di aromi naturali e sintetici
- 256.5 - Produzione di esplosivi, di prodotti pirotecnici e di fiammiferi
- 256.6 - Produzione di prodotti ausiliari per le industrie tessili e del cuoio
- 256.7 - Produzione di prodotti chimici vari per uso industriale
- 256.8 - Produzione di prodotti chimici per l'agricoltura e di insetticidi

257 - Produzione di prodotti farmaceutici**258 - Produzione di sapone e detergenti sintetici nonchè di altri prodotti per l'igiene del corpo e di profumeria**

- 258.1 - Produzione di sapone e detergenti sintetici, liquidi ed in polvere
- 258.2 - Produzione di altri prodotti per l'igiene del corpo e di profumeria

259 - Produzione di altri prodotti chimici

- 259.1 - Produzione di prodotti fotochimici (materiali sensibili)
- 259.2 - Produzione di specialità chimiche per uso domestico e per manutenzione
- 259.3 - Produzione di prodotti chimici prevalentemente impiegati per ufficio e per il consumo non industriale

26 - Industria della produzione di fibre artificiali e sintetiche**260 - Industria della produzione di fibre artificiali e sintetiche****3 - INDUSTRIE MANIFATTURIERE PER LA LAVORAZIONE E LA TRASFORMAZIONE DEI METALLI; MECCANICA DI PRECISIONE****31 - Industria della costruzione di prodotti in metallo (escluse le macchine e i materiali da trasporto)****311 - Fonderie**

- 311.1 - Fonderie di metalli ferrosi (getti di ghisa e di acciaio)
- 311.2 - Fonderie di metalli non ferrosi

312 - Fucinatura, stampaggio, imbutitura, tranciatura e lavorazione a sbalzo

- 312.1 - Produzione di pezzi di acciaio fucinati
- 312.2 - Produzione di pezzi di acciaio stampati a caldo
- 312.3 - Stampatura e imbutitura a caldo di lamiere di acciaio; tranciatura e lavorazione a sbalzo

313 - Seconda trasformazione, trattamento e rivestimento dei metalli

- 313.1 - Filettatura e bulloneria
- 313.2 - Produzione di molle
- 313.3 - Sinterizzazione dei metalli e loro leghe (metallurgia delle polveri)

- 313.4 - Produzione di catene fucinate senza saldatura e stampate (escluse le catene per trasmissione)
- 313.5 - Trattamento e rivestimento dei metalli
- 313.6 - Meccanica generale

- 314 - Costruzione e installazione di carpenteria metallica
- 314.1 - Costruzione e installazione di carpenteria metallica in genere; costruzione e installazione di sostegni per miniere; costruzione e installazione di materiale fisso per ferrovie
- 314.2 - Costruzione di porte, finestre, ecc. in profilati laminati

- 315 - Costruzione e installazione di caldaie e serbatoi

- 316 - Costruzione di utensili e articoli finiti in metallo, (escluso il materiale elettrico)
- 316.1 - Costruzione di utensili a mano per uso domestico, per arti e mestieri e per l'agricoltura
- 316.2 - Costruzione di articoli da serramenta e ferramenta
- 316.3 - Costruzione di imballaggi metallici ed altri oggetti in lamiera sottile
- 316.4 - Costruzione di apparecchi termici non elettrici per uso domestico e per convivenze
- 316.5 - Costruzione di mobili metallici (comprese le casseforti)
- 316.6 - Costruzione di stoviglie, vasellame, posateria, attrezzi da cucina e accessori casalinghi
- 316.7 - Costruzione di armi leggere e di loro munizioni
- 316.8 - Costruzione di altri articoli metallici e minuteria metallica

- 319 - Officine meccaniche non altrove classificate
- 319.1 - Officine di lattonieri, di maniscalchi e fabbri
- 319.2 - Officine di riparazione di macchine e attrezzature agricole

- 32 - Industria della costruzione e dell'installazione di macchine e di materiale meccanico*

- 321 - Costruzione o montaggio di macchine e attrezzature per l'agricoltura e la zootecnia

- 322 - Costruzione di macchine utensili per la lavorazione dei metalli; di utensileria per macchine utensili e operatrici
- 322.1 - Costruzione di macchine utensili per la lavorazione dei metalli
- 322.2 - Costruzione di utensileria per macchine utensili e operatrici

- 323 - Costruzione e installazione di macchine tessili e loro accessori; costruzione di macchine e installazione di impianti per il trattamento ausiliario dei tessili; costruzione di macchine per cucire e per maglieria

- 324 - Costruzione e installazione di macchine e apparecchi per le industrie alimentari, chimiche e affini
- 324.1 - Costruzione e installazione di macchine ed apparecchi per le industrie alimentari
- 324.2 - Costruzione e installazione di macchine e apparecchi per le industrie chimiche, petrolchimiche e petrolifere
- 324.3 - Costruzione e installazione di macchine automatiche per la dosatura, la confezione e per l'imballaggio
- 324.4 - Costruzione e installazione di macchine per la lavorazione delle materie plastiche e della gomma

- 325 - Costruzione e installazione di macchine per l'industria estrattiva, per la lavorazione dei minerali non metalliferi, per il genio civile e l'edilizia, per le industrie siderurgiche e le fonderie; costruzione e installazione di apparecchi per impianti di sollevamento e trasporto
- 325.1 - Costruzione e installazione di macchine per le miniere, di macchine per la preparazione meccanica dei materiali da costruzione, di macchine per il genio civile e l'edilizia
- 325.2 - Costruzione e installazione di macchine e apparecchi per le industrie metalsiderurgiche e le fonderie
- 325.3 - Costruzione e installazione di apparecchi per impianti di sollevamento e trasporto

- 326 - Costruzione di organi di trasmissione
- 326.1 - Costruzione di ingranaggi, catene di trasmissione (ivi comprese le catene di biciclette), cambi di velocità e altri organi di trasmissione
- 326.2 - Costruzione di cuscinetti

- 327 - Costruzione e installazione di macchine per la lavorazione del legno, della carta, del cuoio, delle pelli e delle calzature; costruzione di apparecchiature igienico-sanitarie e per lavanderia e stireria
- 327.1 - Costruzione e installazione di macchine per la lavorazione del legno e materie simili
- 327.2 - Costruzione e installazione di macchine per le industrie della carta, del cartone e le arti grafiche
- 327.3 - Costruzione e installazione di macchine e apparecchi per l'industria delle pelli, del cuoio e delle calzature
- 327.4 - Costruzione di apparecchiature igienico-sanitarie e di macchine per lavanderie e stirerie

- 328 - Costruzione, installazione e riparazione di altre macchine e apparecchi meccanici
- 328.1 - Costruzione e installazione di motori a combustione interna (esclusi quelli destinati ai mezzi di trasporto su strada e all'aviazione)
- 328.2 - Costruzione e installazione di turbine idrauliche e termiche e di altre macchine che producono energia meccanica
- 328.3 - Costruzione e installazione di compressori, di pompe, di trasmissioni idrauliche e pneumatiche, di apparecchi di ventilazione ed essiccamento ad aria, di apparecchi frigoriferi non domestici
- 328.4 - Costruzione e installazione di forni industriali non elettrici
- 328.5 - Costruzione di materiale per saldatura non elettrica
- 328.6 - Costruzione di rubinetterie, valvole, saracinesche e simili
- 328.7 - Costruzione di bilance (comuni, automatiche e semiautomatiche) e di macchine automatiche per la vendita e la distribuzione
- 328.8 - Costruzione di materiale meccanico non altrove classificato
- 328.9 - Riparazione di apparecchi e materiale di riscaldamento e condizionamento, di impianti idraulici, di distribuzione di gas e di impianti frigoriferi; riparazione e manutenzione di ascensori e montacarichi

33 - Industria della costruzione, installazione e riparazione di macchine per ufficio, di macchine e di impianti per l'elaborazione dei dati

- 330 - Costruzione, installazione e riparazione di macchine per ufficio, macchine ed impianti per l'elaborazione dei dati
- 330.1 - Costruzione di macchine per ufficio, costruzione e installazione di macchine ed impianti per l'elaborazione dei dati
- 330.2 - Riparazione di macchine per ufficio, di sistemi per l'elaborazione dei dati, di registratori di cassa e simili

34 - Industria della costruzione, installazione di impianti e riparazione di materiale elettrico ed elettronico (esclusi gli elaboratori elettronici)

- 341 - Produzione di fili e cavi elettrici
- 342 - Costruzione di motori, generatori, trasformatori, interruttori ed altro materiale elettrico e dielettrico
- 343 - Costruzione di apparecchiature elettriche per mezzi di trasporto e per uso industriale; di pile e di accumulatori
- 343.1 - Costruzione di apparecchiature elettriche per mezzi di trasporto; sistemi ed apparecchi di controllo del traffico terrestre, aereo e navale
- 343.2 - Costruzione di altre apparecchiature e materiale elettrico per uso industriale
- 343.3 - Costruzione di pile e di accumulatori
- 343.4 - Riparazione di macchinari elettrici ed impianti elettrotermici per uso industriale
- 344 - Costruzione di apparecchi elettrici di misura; apparecchi per telecomunicazioni ed apparecchi elettromedicali
- 344.1 - Costruzione di apparecchi di misura elettrici ed elettronici
- 344.2 - Costruzione di apparecchi elettrici per telecomunicazione (compreso il montaggio da parte di imprese costruttrici)
- 344.3 - Costruzione di apparecchi elettromedicali
- 345 - Costruzione o montaggio di apparecchi radio riceventi, televisori, di apparecchi elettroacustici; costruzione di sistemi per il controllo dei processi industriali e di componenti elettronici
- 345.1 - Costruzione o montaggio di apparecchi radioriceventi, televisori, apparecchi elettroacustici
- 345.2 - Incisione, edizione e stampa di dischi e nastri magnetici registrati
- 345.3 - Costruzione di sistemi per il controllo dei processi industriali
- 345.4 - Costruzione di componenti elettronici
- 346 - Costruzione di apparecchi elettrodomestici
- 347 - Produzione di materiale elettrico di illuminazione
- 348 - Lavori di impianto tecnico: montaggio e riparazione di impianti di apparecchiature elettriche ed elettroniche
- 348.1 - Lavori di impianto tecnico (escluso il montaggio effettuato da parte di ditte costruttrici ed escluse le installazioni elettriche per l'edilizia)
- 348.2 - Montaggio ed altri lavori di impianto tecnico
- 348.3 - Riparazione di apparecchi elettrici (di misura, elettromedicali, di telecomunicazione), di apparecchi e componenti elettronici, di impianti radiofonici, televisivi, di diffusione e di amplificazione sonora

35 - Industria della costruzione e montaggio di autoveicoli, carrozzerie, parti ed accessori

- 351 - Costruzione e montaggio di autoveicoli (comprese le macchine da traino stradali) e costruzione dei relativi motori
- 352 - Costruzione di carrozzerie e rimorchi
- 353 - Costruzione di parti ed accessori per autoveicoli e rimorchi

36 - Industria della costruzione di altri mezzi di trasporto

- 361 - Costruzione navale, riparazione e manutenzione di navi
- 361.1 - Cantieri navali per costruzioni metalliche
- 361.2 - Picchettaggio, raschiatura, verniciatura e carenaggio natanti
- 361.3 - Cantieri di demolizione di navi
- 362 - Costruzione di materiale rotabile a scartamento normale e a scartamento ridotto per servizio pubblico
- 362.1 - Costruzione di locomotive, elettrotreni, automotrici, tram e altro materiale da trazione
- 362.2 - Riparazione di materiale rotabile ferroviario e tranviario
- 363 - Costruzione e montaggio di cicli, motocicli e loro parti staccate
- 363.1 - Costruzione e montaggio di cicli, motocicli e motoveicoli
- 363.2 - Costruzione di accessori e di pezzi staccati per cicli, motocicli e ciclomotori
- 364 - Costruzione e riparazione di aeronavi
- 365 - Costruzione di altri mezzi di trasporto non altrove classificati

37 - Industria della costruzione di strumenti e di apparecchi di precisione, medico chirurgici, ottici ed affini; orologeria

- 371 - Costruzione e riparazione di strumenti di precisione, di apparecchi di misura e di controllo
- 371.1 - Costruzione di contatori per gas, acqua ed altri liquidi (compresi i contatori per distributori di benzina), di apparecchi di misura, controllo e regolazione
- 371.2 - Costruzione di strumenti per navigazione, idrologia, geofisica e meteorologia
- 371.3 - Costruzione di strumenti per disegno e calcolo; di strumenti di misura dimensionale di precisione; di bilance analitiche di precisione; di apparecchi per laboratorio e di materiale didattico; costruzione di altri apparecchi e strumenti di precisione

371.4 - Riparazione di strumenti scientifici e di precisione (esclusi quelli ottici)

372 - Costruzione di apparecchi e materiale medico-chirurgico

372.1 - Costruzione di apparecchi medici per diagnosi; di materiale medico-chirurgico e veterinario; di strumenti e apparecchi per odontoiatria

372.2 - Costruzione di apparecchi per protesi ed ortopedia (escluse le scarpe ortopediche)

373 - Costruzione e riparazione di strumenti ottici e di apparecchiature fotografiche

373.1 - Costruzione di armature per occhiali di qualsiasi tipo - montatura in serie di occhiali comuni

373.2 - Costruzione di lenti e di strumenti ottici di precisione

373.3 - Costruzione di apparecchiature fotografiche e cinematografiche

373.4 - Riparazione di strumenti ottici e fotocinematografici

374 - Costruzione di orologi e loro pezzi staccati

4 - INDUSTRIE MANIFATTURIERE ALIMENTARI, TESSILI, DELLE PELLI E CUOIO, DELL'ABBIGLIAMENTO, DEL LEGNO, MOBILIO E ALTRE INDUSTRIE MANIFATTURIERE

41 - Industrie alimentari di base (escluse le attività di trasformazione di prodotti agricoli annesse ad aziende agricole o svolte in forma associata)

411 - Industria dei grassi vegetali e animali

411.1 - Produzione di margarina; idrogenazione e raffinazione senza impiego di solventi dei grassi vegetali e animali

411.2 - Produzione di olio di oliva

411.3 - Produzione di olio di semi e di frutti oleosi

412 - Industria della macellazione del bestiame, preparazione e conservazione della carne (escluse le macellerie e salumerie)

412.1 - Macellazione del bestiame

412.2 - Trasformazione industriale e conservazione della carne (esclusa la surgelazione)

413 - Industria casearia

413.1 - Trattamento igienico e conservazione del latte fresco

413.2 - Trasformazione del latte

414 - Industria della trasformazione e conservazione di frutta, ortaggi e funghi (esclusa la surgelazione)

415 - Industria della lavorazione e conservazione del pesce e di altri prodotti alimentari marini (esclusa la surgelazione)

416 - Industria della lavorazione delle granaglie

416.1 - Molitura dei cereali

416.2 - Pilatura, cernita ed altre lavorazioni di semi e granaglie

417 - Industria delle paste alimentari

418 - Industria dei prodotti amidacei

419 - Industria della panificazione, pasticceria e biscotti

419.1 - Produzione di pane

419.2 - Produzione di pasticceria

419.3 - Produzione di fette biscottate e biscotti

42 - Industrie dello zucchero, delle bevande, di altri prodotti alimentari e del tabacco (escluse le attività di trasformazione di prodotti agricoli annesse ad aziende agricole o svolte in forma associata)

420 - Industria della produzione e raffinazione dello zucchero

421 - Industria del cacao, cioccolato, caramelle e gelati

421.1 - Produzione del cacao, cioccolato e caramelle

421.2 - Produzione di gelati

422 - Industria dei prodotti alimentari per zootecnia

423 - Industria di prodotti alimentari vari

423.1 - Preparazione del caffè, di succedanei del caffè e del the

423.2 - Produzione di estratti alimentari e prodotti affini

423.3 - Produzione di dolcificanti, budini, creme da tavola e lieviti artificiali (esclusi i lieviti alcoolici e per panificazione)

423.4 - Produzione specializzata di prodotti dietetici e alimenti per la prima infanzia

423.5 - Produzione di prodotti alimentari non altrove classificati

423.6 - Produzione di alimenti surgelati

424 - Industria dell'alcool etilico, di acquaviti e liquori

424.1 - Produzione di alcool etilico

424.2 - Produzione di acquaviti

424.3 - Produzione di liquori e di altre bevande alcooliche

425 - Industria del vino

425.1 - Produzione e conservazione di vini (esclusi i vini spumanti e speciali)

425.2 - Produzione di vini spumanti e di altri vini speciali

427 - Industria della birra e del malto

428 - Industria idrominerale e delle bevande analcoliche

428.1 - Imbottigliamento di acque minerali naturali

428.2 - Produzione di bevande analcoliche e di acque gassate

429 - Industria del tabacco

429.1 - Stagionatura, manipolazione, selezione e imbottimento delle foglie di tabacco

429.2 - Lavorazione e confezione dei tabacchi

43 - Industrie tessili

431 - Industria laniera

431.1 - Slanatura (produzione della lana dalle pelli di ovini macellati)

431.2 - Preparazione delle fibre di lana e assimilate

431.3 - Filatura, ritorcitura della lana e delle fibre assimilate e preparazione in gomitoli e matasse

431.4 - Tessitura della lana e delle altre fibre tessili col sistema laniero (esclusa la tessitura dei tappeti)

431.5 - Filatura-tessitura della lana e delle fibre assimilate (attività integrate)

432 - Industria cotoniera

432.1 - Filatura, torcitura del cotone e delle fibre assimilate; produzione di cucirini

432.2 - Tessitura del cotone (esclusa la tessitura dei tappeti) e tessitura di altre fibre tessili col sistema cotoniero

432.3 - Filatura-tessitura del cotone e delle fibre assimilate (attività integrate)

433 - Industria della seta e delle fibre chimiche assimilate

433.1 - Preparazione, filatura e operazioni sulla seta e sulle fibre chimiche assimilate

433.2 - Tessitura della seta e delle fibre chimiche assimilate (esclusa la tessitura dei tappeti)

434 - Industria della canapa, del lino, del ramiè e delle fibre dure

434.1 - Macerazione e stigliatura della canapa e del lino

434.2 - Preparazione alla filatura e filatura della canapa, del lino e ramiè e delle fibre dure; produzione di cucirini

434.3 - Tessitura della canapa, del lino e ramiè e delle fibre dure

434.4 - Filatura-tessitura della canapa, del lino e ramiè e delle fibre dure (attività integrata)

435 - Industria della juta

435.1 - Filatura della juta, pura o mista ad altre fibre

435.2 - Tessitura della juta (compresa la confezione integrata di sacchi di juta)

435.3 - Filatura-tessitura della juta (compresa la confezione integrata di sacchi di juta)

436 - Industria della maglia, maglieria e calze

436.1 - Produzione di calze per uomo, donna e ragazzo

436.2 - Produzione di tessuti a maglia

436.3 - Produzione di altri articoli di maglieria

437 - Industria del perfezionamento dei tessili

438 - Industria per la produzione di arazzi, tappeti, copripavimento, linoleum e tele cerate

438.1 - Produzione di arazzi, di tappeti e di moquettes di qualsiasi fibra

438.2 - Produzione di linoleum e di altri copripavimento a base di prodotti tessili o di carta; produzione di tele cerate e di altri tessuti intonacati (esclusi i tessuti gommati)

439 - Altre industrie tessili

439.1 - Produzione di feltri battuti (non per cappelli)

439.2 - Produzione di stoffe non tessute, di murali e di stoffe a pelo lungo (esclusi tappeti e moquettes)

439.3 - Produzione di nastri, fettucce, stringhe, trecce, passamanerie di fibre tessili

439.4 - Produzione di manufatti e tessuti elastici

439.5 - Produzione di cordami e spaghi di qualsiasi tipo di fibra

439.6 - Produzione di articoli tessili diversi

439.7 - Produzione di tubetti, rocchetti, navette, bobine, scardassi, fusi ecc. in fibra

439.8 - Produzione di tulli, pizzi e merletti

439.9 - Produzione di ricami

44 - Industrie delle pelli e del cuoio

441 - Concia e tintura delle pelli e del cuoio

442 - Produzione di articoli in cuoio e affini

442.1 - Produzione di marocchineria, articoli da viaggio e di articoli tecnici in cuoio

442.2 - Produzione di guanti in pelle

45 - Industrie delle calzature, di articoli d'abbigliamento e di biancheria per la casa

451 - Produzione a macchina di calzature (escluse quelle in gomma, in plastica e in legno)

451.1 - Produzione a macchina di calzature e pantofole (escluse quelle in gomma, in plastica e in legno)

451.2 Produzione di parti ed accessori per calzature**452 - Produzione a mano e su misura di calzature (comprese le calzature ortopediche)****453 - Confezione in serie di articoli di abbigliamento ed altre attività collegate**

453.1 - Confezione di articoli di vestiario in pelle (comprese le confezioni con succedanei della pelle)

453.2 - Confezione di vestiario esterno per donna, giovanetta e bambini

453.3 - Confezione di vestiario esterno per uomo e ragazzo

453.4 - Confezione di vestiario esterno di tipo speciale

453.5 - Confezione di camicie e biancheria per uomo e ragazzo

453.6 - Confezione di biancheria per donna e di corsetteria

453.7 - Confezione di cappelli

453.8 - Confezioni varie e accessorie per abbigliamento

453.9 - Altre attività collegate all'industria dell'abbigliamento

454 - Confezione su misura di vestiario e biancheria; modisterie

454.1 - Confezione su misura di vestiario; modisterie

454.2 - Confezione di biancheria su misura

455 - Confezione di altri articoli tessili (esclusa la tessitura integrata)

455.1 - Confezione di biancheria da casa e per l'arredamento

455.2 - Produzione di articoli in materie tessili non altrove classificati (esclusa la tessitura integrata)

456 - Confezione di pellicce**46 - Industrie del legno e del mobile in legno****461 - Segagione e preparazione industriale del legno****462 - Produzione di prodotti semifiniti in legno****463 - Produzione in serie di elementi di carpenteria, falegnameria e pavimenti in legno**

463.1 - Laboratori di falegnameria e carpenteria in legno (esclusa la carpenteria navale)

463.2 - Produzione o produzione e posa in opera di falegnameria industriale per l'edilizia e di pavimenti in legno

463.3 - Cantieri per carpenteria navale in legno

464 - Costruzione di imballaggi in legno**465 - Costruzione di altri oggetti in legno (esclusi i mobili)**

465.1 - Costruzione e riparazione di veicoli in legno e di parti in legno di autoveicoli

465.2 - Costruzione di oggetti vari in legno

465.3 - Laboratori di cornici e vetrai

466 - Produzione di articoli in sughero, paglia, giunco e vimini; produzione di spazzole e pennelli

466.1 - Produzione di articoli in sughero

466.2 - Produzione di articoli in paglia, giunco e vimini (esclusi i mobili in giunco)

466.3 - Produzione di spazzole, scope e pennelli (esclusi quelli in plastica)

467 - Industria del mobile e dell'arredamento in legno

467.1 - Costruzione di mobili vari in legno

467.2 - Costruzione di mobili e arredamenti in giunco, vimini, canne e simili

467.3 - Produzione di materassi di ogni tipo

467.4 - Lucidatura, laccatura e doratura di mobili e di altri oggetti in legno; restauro di mobili

47 - Industrie della carta; stampa ed editoria**471 - Produzione della pasta-carta, della carta e del cartone****472 - Trasformazione della carta e del cartone, fabbricazione di articoli in carta, cartone e ovatta di cellulosa****473 - Stampa e industrie affini**

473.1 - Stabilimenti per la stampa di giornali quotidiani

473.2 - Altri stabilimenti di arti grafiche

473.3 - Legatorie e rilegatorie

473.4 - Industrie collegate alla stampa

474 - Editoria**48 - Industrie della gomma e dei manufatti di materie plastiche****481 - Industria della gomma**

481.1 - Produzione di pneumatici

481.2 - Produzione di altri articoli in gomma (compresa la rigenerazione)

482 - Ricostruzione di pneumatici, vulcanizzazione e riparazione di pneumatici

483 - Industria dei prodotti delle materie plastiche

49 - Industrie manifatturiere diverse

491 - Produzione di oreficeria, argenteria, bigiotteria e taglio delle pietre preziose

491.1 - Produzione di oreficeria, argenteria, bigiotteria e coniazione di monete e medaglie

491.2 - Lavorazione di pietre dure e preziose per gioielleria e per uso industriale

492 - Costruzione di strumenti musicali e relativi accessori

493 - Laboratori fotografici e cinematografici

493.1 - Sviluppo e stampa di films cinematografici

493.2 - Produzione, sincronizzazione e doppiaggio di films

493.3 - Laboratori fotografici

494 - Costruzione di giochi, giocattoli e articoli sportivi

494.1 - Costruzione di giochi

494.2 - Costruzione di giocattoli e loro parti (esclusi i giocattoli in gomma e cartone)

494.3 - Costruzione di articoli sportivi (esclusi quelli in gomma e in materie plastiche)

495 - Altre industrie manifatturiere non altrove classificate

496 - Industria del confezionamento

496.1 - Confezionamento di generi alimentari

496.2 - Confezionamento di generi non alimentari

5 - INDUSTRIE DELLE COSTRUZIONI E DELLE INSTALLAZIONI DI IMPIANTI PER L'EDILIZIA

50 - Edilizia e genio civile

501 - Costruzioni edili - restauro e manutenzione di fabbricati

501.1 - Costruzioni d'immobili per abitazione ed altri usi (compresi il restauro e la manutenzione)

501.2 - Attività ausiliarie delle costruzioni

502 - 'Genio civile

502.1 - Costruzione di strade e lavori in terra

502.2 - Costruzione di opere specializzate

503 - Installazione di impianti per l'edilizia

503.1 - Installazione di impianti di riscaldamento, di condizionamento, idrico-sanitari e di distribuzione di gas e di acqua calda

503.2 - Installazione di impianti elettrici per l'edilizia

504 - Attività di finiture dell'edilizia

6 - COMMERCIO, PUBBLICI ESERCIZI E ALBERGHI; RIPARAZIONI DI BENI DI CONSUMO E DI VEICOLI

6 A - Commercio, pubblici esercizi e alberghi

61 - Commercio all'ingrosso (escluso il recupero)

611 - Commercio all'ingrosso di materie prime agricole, di animali vivi, di materie prime tessili e di semilavorati

611.1 - Commercio all'ingrosso di cereali e legumi secchi

611.2 - Commercio all'ingrosso di sementi, foraggi, piante officinali e semi oleosi

611.3 - Commercio all'ingrosso di sostanze fertilizzanti, concimi ed altri prodotti chimici per l'agricoltura

611.4 - Commercio all'ingrosso di fiori e piante

611.5 - Commercio all'ingrosso di animali vivi (esclusi gli animali da cortile)

611.6 - Commercio all'ingrosso di fibre tessili gregge e semilavorate

611.7 - Commercio all'ingrosso di cuoio e pelli gregge e lavorate (escluse le pelli per pellicceria)

611.8 - Commercio all'ingrosso di pelli gregge e conciate per pellicceria

611.9 - Commercio all'ingrosso di tabacco greggio

612 - Commercio all'ingrosso di combustibili; di minerali e prodotti chimici per l'industria

612.1 - Commercio all'ingrosso di prodotti petroliferi e lubrificanti

612.2 - Commercio all'ingrosso di combustibili solidi

612.3 - Commercio all'ingrosso di metalli ferrosi semilavorati

612.4 - Commercio all'ingrosso di minerali

612.5 - Commercio all'ingrosso di metalli non ferrosi e prodotti semilavorati

612.6 - Commercio all'ingrosso di prodotti chimici industriali, oli e grassi industriali di origine vegetale e animale; di gomma greggia

613 - Commercio all'ingrosso di legname, di materiale da costruzione e di articoli per installazione

613.1 - Commercio all'ingrosso di legname, semilavorati in legno e legno artificiale

613.2 - Commercio all'ingrosso di materiali da costruzione

613.3 - Commercio all'ingrosso di articoli per installazioni

613.4 - Commercio all'ingrosso di vetro piano

614 - Commercio all'ingrosso di macchine, attrezzature e veicoli

614.1 - Commercio all'ingrosso di macchine utensili per metallo, legno, plastica e pietra

614.2 - Commercio all'ingrosso di macchine per costruzioni edili

614.3 - Commercio all'ingrosso di macchine per l'industria tessile; di macchine da cucire e per maglieria

614.4 - Commercio all'ingrosso di macchine e attrezzature per ufficio (esclusi i mobili)

614.5 - Commercio all'ingrosso di altre macchine, utensileria e attrezzature per l'industria, il commercio e la navigazione

614.6 - Commercio all'ingrosso di macchine, accessori e attrezzi agricoli, compresi i trattori

614.7 - Commercio all'ingrosso di veicoli e accessori

615 - Commercio all'ingrosso di mobili, elettrodomestici, apparecchi radio-televisivi, casalinghi e ferramenta

615.1 - Commercio all'ingrosso di mobili in legno, metallo e materie sintetiche

615.2 - Commercio all'ingrosso di articoli in ferro ed in altri metalli (ferramenta)

615.3 - Commercio all'ingrosso di apparecchi radio-televisivi, strumenti musicali, dischi e relativi accessori

615.4 - Commercio all'ingrosso di materiali radioelettrici, telefonici e televisivi

615.5 - Commercio all'ingrosso di apparecchi elettrodomestici (comprese le cucine a gas e a legna)

615.6 - Commercio all'ingrosso di porcellane, vetrerie e casalinghi

615.7 - Commercio all'ingrosso di vernici e colori

615.8 - Commercio all'ingrosso di carte da parati e stucchi

615.9 - Commercio all'ingrosso di mobili ed oggetti di arredamento in canna, vimini, giunco, sughero e paglia

616 - Commercio all'ingrosso di prodotti tessili, di abbigliamento, di calzature e articoli in cuoio e pelli

616.1 - Commercio all'ingrosso di vestiario (compresi gli abiti da lavoro), di cappelli, di ombrelli e accessori di abbigliamento

616.2 - Commercio all'ingrosso di pellicce

616.3 - Commercio all'ingrosso di tessuti per l'abbigliamento e l'arredamento

616.4 - Commercio all'ingrosso di camicie, biancheria per uso personale, maglieria e simili

616.5 - Commercio all'ingrosso di articoli per merceria e per passamaneria

616.6 - Commercio all'ingrosso di calzature ed accessori per calzature

616.7 - Commercio all'ingrosso di pelletterie

616.8 - Commercio all'ingrosso di articoli tessili per la casa e di tappeti e materassi

617 - Commercio all'ingrosso di prodotti alimentari, bevande e tabacco

617.1 - Commercio all'ingrosso di prodotti ortofrutticoli freschi, congelati e surgelati

617.2 - Commercio all'ingrosso di carni fresche, congelate, surgelate e di salumi, pollame, selvaggina e uova

617.3 - Commercio all'ingrosso di latte, burro e formaggi

617.4 - Commercio all'ingrosso di oli e grassi alimentari

617.5 - Commercio all'ingrosso di bevande alcoliche e di analcoliche, di alcool per liquori ed aceto

617.6 - Commercio all'ingrosso di caffè, the, cacao e spezie

617.7 - Commercio all'ingrosso di prodotti ittici, freschi, surgelati e comunque conservati

617.8 - Commercio all'ingrosso specializzato di altri prodotti alimentari non altrove classificati e generi di monopolio

617.9 - Commercio all'ingrosso despecializzato

618 - Commercio all'ingrosso di prodotti farmaceutici, sanitari, di bellezza e di detersivi

618.1 - Commercio all'ingrosso di prodotti farmaceutici

618.2 - Commercio all'ingrosso di strumenti ed apparecchi sanitari

618.3 - Commercio all'ingrosso di articoli di profumeria

618.4 - Commercio all'ingrosso di saponi, detersivi, prodotti per la lucidatura e simili

619 - Commercio all'ingrosso di altri prodotti non alimentari

619.1 - Commercio all'ingrosso di carta, cartone e articoli di cartoleria

619.2 - Commercio all'ingrosso di libri

619.3 - Commercio all'ingrosso di articoli per fotografia, cinematografia, ottica e di strumenti scientifici

619.4 - Commercio all'ingrosso di orologi e di articoli di gioielleria

619.5 - Commercio all'ingrosso di giocattoli

619.6 - Commercio all'ingrosso di articoli sportivi

619.7 - Commercio all'ingrosso di prodotti non alimentari non altrove classificati

62 - Commercio all'ingrosso di materiali vari da recupero

- 621 - Commercio all'ingrosso di rottami metallici
- 622 - Commercio all'ingrosso di altri prodotti di raccolta

63 - Intermediari del commercio (agenti rappresentanti e agenzie di mediazione)

- 631 - Intermediari del commercio di materie prime agricole, di animali vivi, di materie prime tessili e di semilavorati
- 632 - Intermediari del commercio di combustibili, minerali e prodotti chimici per la tecnica e l'industria
- 633 - Intermediari del commercio di legname e materiale da costruzione
- 634 - Intermediari del commercio di macchine e materiale per l'industria, il commercio, la navigazione e l'agricoltura (comprese le macchine e il materiale per ufficio) e di veicoli
- 635 - Intermediari del commercio di mobili, articoli per la casa e ferramenta
- 636 - Intermediari del commercio di prodotti tessili, di abbigliamento, di calzature e articoli in cuoio
- 637 - Intermediari del commercio di prodotti alimentari, bevande e tabacco
- 638 - Intermediari del commercio specializzato di altri prodotti
- 639 - Intermediari del commercio di prodotti diversi, attività associate senza prevalenza

64 - Commercio al minuto di prodotti alimentari, di articoli di abbigliamento, di arredamento e per la casa; farmacie**641 - Commercio al minuto di prodotti ortofrutticoli e lattiero caseari; di carne, pesce e pasticceria**

- 641.1 - Commercio al minuto di frutta, legumi e patate
- 641.2 - Commercio al minuto di latte (senza licenza di P.S.) e prodotti lattiero caseari
- 641.3 - Negozi di carni bovine, ovine, caprine e suine fresche e congelate
- 641.4 - Negozi di carni equine
- 641.5 - Commercio al minuto di pesci, crostacei e molluschi
- 641.6 - Commercio al minuto di pollame, selvaggina (esclusi i surgelati) e uova
- 641.7 - Commercio al minuto di pane, con e senza annesso forno e con eventuale annessa vendita di prodotti alimentari e non alimentari
- 641.8 - Commercio al minuto di pasticceria e dolciumi (compresa l'eventuale annessa produzione); commercio al minuto di confetteria
- 641.9 - Commercio al minuto di prodotti alimentari vari

642 - Commercio al minuto di bevande, oli e di altri prodotti alimentari non altrove classificati; tabaccherie

- 642.1 - Commercio al minuto di bevande e olio
- 642.2 - Commercio al minuto di prodotti del tabacco e altri generi di monopolio
- 642.3 - Commercio al minuto specializzato di altri prodotti alimentari
- 642.4 - Commercio al minuto alimentare despecializzato

643 - Farmacie**644 - Commercio al minuto di articoli sanitari e di prodotti di bellezza**

- 644.1 - Commercio al minuto di strumenti ed articoli medicali, chirurgici ed ortopedici
- 644.2 - Erboristerie
- 644.3 - Commercio al minuto di profumeria, saponi, prodotti per toletta e per l'igiene della persona
- 644.4 - Commercio al minuto di colori e vernici

645 - Commercio al minuto di articoli di abbigliamento

- 645.1 - Commercio al minuto di confezioni per uomo e ragazzo, (compresi gli abiti da lavoro e gli abiti sportivi)
- 645.2 - Commercio al minuto di confezioni per donna e ragazza, (compresi gli abiti da lavoro e gli abiti sportivi)
- 645.3 - Commercio al minuto di confezioni per bambini, (comprese le confezioni per neonati)
- 645.4 - Commercio al minuto di stoffe per abbigliamento
- 645.5 - Commercio al minuto di biancheria, camicie, cappelli, ombrelli
- 645.6 - Commercio al minuto di merceria e ricami
- 645.7 - Commercio al minuto di pellicce e di pelli per pellicceria

646 - Commercio al minuto di calzature e pelletteria

- 646.1 - Commercio al minuto di calzature e articoli per calzolerie
- 646.2 - Commercio al minuto di articoli di pelletteria e da viaggio

647 - Commercio al minuto di tessuti per arredamento

- 647.1 - Commercio al minuto di tessuti per arredamento e tappeti
- 647.2 - Commercio al minuto di biancheria da tavola e da casa

648 - Commercio al minuto di mobili, apparecchi e materiali per la casa

- 648.1 - Commercio al minuto di mobili in legno, vimini, canne, giunchi e materassi (esclusi i mobili per ufficio)
- 648.2 - Commercio al minuto di articoli casalinghi, di ceramica e vetreria
- 648.3 - Commercio al minuto di apparecchi elettrodomestici, macchine da cucire e per maglieria
- 648.4 - Commercio al minuto di apparecchi radio, di televisori, di giradischi, di registratori e dischi; articoli di illuminazione
- 648.5 - Commercio al minuto di semilavorati in legno, sughero, vimini, e articoli in plastica
- 648.6 - Negozi di ferramenta e casseforti

648.7 - Commercio al minuto di articoli diversi per uso domestico (attività associate senza prevalenza)

649 - Commercio al minuto di carte da parati, di rivestimenti e apparecchi igienico-sanitari, strumenti musicali, di articoli da regalo e oggetti d'arte

649.1 - Commercio al minuto di carta da parati e stucchi

649.2 - Commercio al minuto di articoli igienico-sanitari e da costruzione

649.3 - Commercio al minuto di strumenti musicali, spartiti ed accessori

649.4 - Commercio al minuto di articoli da regalo; chincaglieria e bigiotteria

649.5 - Commercio al minuto di articoli di antiquariato, di oggetti d'arte e di culto, decorazioni

65 - Commercio al minuto di veicoli, natanti, carburanti, libri ed articoli vari

651 - Commercio al minuto di automobili, motocicli e natanti

651.1 - Commercio al minuto di autoveicoli (incluse le auto d'occasione)

651.2 - Commercio al minuto di cicli e motocicli (incluse le moto di occasione)

651.3 - Commercio al minuto di pezzi staccati ed accessori di autoveicoli, motocicli e cicli

651.4 - Commercio di natanti ed accessori

652 - Commercio al minuto di carburanti e lubrificanti

653 - Commercio al minuto di libri, giornali, articoli da cancelleria e forniture per ufficio

653.1 - Commercio al minuto di libri nuovi e usati

653.2 - Commercio al minuto di quotidiani e periodici

653.3 - Commercio al minuto di articoli di cancelleria e forniture per ufficio

653.4 - Commercio al minuto di mobili per ufficio, di macchine e attrezzature per ufficio

653.5 - Commercio al minuto di francobolli per filatelici, numismatica ed altri articoli da collezione

654 - Commercio al minuto di altri articoli non altrove classificati

654.1 - Commercio al minuto di materiale per ottica, fotografia, cinematografia e strumenti di precisione

654.2 - Commercio al minuto di orologi, di articoli di gioielleria e d'argenteria

654.3 - Commercio al minuto di giocattoli

654.4 - Commercio al minuto di articoli sportivi, armi e munizioni

654.5 - Commercio al minuto di fiori e piante

654.6 - Commercio al minuto di animali vivi e forniture per animali

654.7 - Commercio al minuto di macchine e attrezzature e prodotti per l'agricoltura e il giardinaggio

654.8 - Commercio al minuto di combustibili

654.9 - Altri commerci al minuto specializzati

655 - Commercio al minuto di articoli di occasione (esclusi i libri, i veicoli e gli oggetti di antiquariato)

656 - Commercio al minuto di prodotti diversi, con prevalenza di prodotti non alimentari

656.1 - Grandi magazzini

656.2 - Altri negozi despecializzati

66 - Pubblici esercizi ed esercizi alberghieri

661 - Ristoranti (senza alloggio)

662 - Bar con e senza spettacolo

664 - Mense

665 - Esercizi alberghieri propriamente detti

665.1 - Alberghi e motel con ristorante; locande

665.2 - Alberghi senza ristorante

665.3 - Pensioni

666 - Vagoni letto e vagoni ristorante

667 - Esercizi alberghieri complementari

667.1 - Ostelli della gioventù e rifugi alpini

667.2 - Campeggi e caravaning

667.3 - Centri di vacanze e case per vacanze

667.4 - Colonie, case di riposo, alloggi ammobiliati per turisti, altri esercizi alberghieri complementari

6 B - Riparazioni di beni di consumo e di veicoli

67 - Riparazioni di beni di consumo e di veicoli

671 - Riparazioni di autoveicoli e biciclette

671.1 - Riparazioni di autoveicoli (esclusa la riparazione di carrozzerie)

671.2 - Riparazioni di carrozzerie di autoveicoli

671.3 - Riparazioni di motoveicoli e biciclette

- 672 - Riparazioni di calzature e articoli in cuoio
- 673 - Riparazioni di elettrodomestici, radio, televisori, giradischi e fonografi
- 674 - Riparazioni di orologi e gioiellerie
- 675 - Riparazioni non altrove classificate

7 - TRASPORTI E COMUNICAZIONI

71 - Ferrovie

- 710 - Ferrovie
- 710.1 - Ferrovie dello stato
- 710.2 - Ferrovie in concessione
- 710.3 - Servizi ausiliari delle ferrovie, in appalto

72 - Altri trasporti terrestri

- 721 - Metropolitane, tranvie e servizi regolari d'autobus
- 722 - Trasporti su strada di viaggiatori (esclusi servizi regolari d'autobus)
- 723 - Trasporti su strada di merci
- 724 - Trasporti per condotta (oleodotti e gasdotti)
- 725 - Trasporti con impianti a fune

73 - Trasporti fluviali, lacuali e lagunari

- 730 - Trasporti fluviali, lacuali e lagunari

74 - Trasporti marittimi e cabotaggio

- 741 - Trasporti marittimi internazionali (di merci e passeggeri)
- 742 - Trasporti marittimi in navigazione di cabotaggio (di merci e passeggeri)

75 - Trasporti aerei

- 750 - Trasporti aerei

76 - Attività connesse ai trasporti

- 761 - Attività connesse ai trasporti terrestri
- 762 - Attività connesse ai trasporti di navigazione interna
- 762.1 - Attività complementari ai trasporti di navigazione interna
- 762.2 - Servizi ausiliari dei trasporti di navigazione interna
- 763 - Attività connesse ai trasporti marittimi ed al cabotaggio (porti marittimi ed altre installazioni marittime)
- 763.1 - Attività complementari ai trasporti marittimi
- 763.2 - Servizi ausiliari dei trasporti marittimi
- 764 - Attività connesse ai trasporti aerei (aeroporti e aerodromi)
- 764.1 - Attività complementari ai trasporti aerei
- 764.2 - Servizi ausiliari dei trasporti aerei

77 - Agenzie di viaggio, intermediari dei trasporti, magazzini di custodia e depositi

- 771 - Agenzie di viaggio
- 772 - Intermediari dei trasporti
- 772.1 - Servizi di portabagagli, carico, scarico e facchinaggio
- 772.2 - Spedizionieri e agenzie di operazioni doganali
- 773 - Magazzini di custodia e deposito e frigoriferi
- 773.1 - Magazzini di custodia e deposito
- 773.2 - Magazzini frigoriferi per conto terzi

79 - Comunicazioni**790 - Comunicazioni**

- 790.1 - Amministrazione delle poste e telecomunicazioni
- 790.2 - Servizi postelegrafonici, in appalto o in concessione
- 790.3 - Servizi telefonici di stato, servizi telefonici in appalto o in concessione e servizi di telecomunicazione in concessione

8 - CREDITO E ASSICURAZIONE, SERVIZI PRESTATI ALLE IMPRESE; NOLEGGIO**8 A - Credito e assicurazione****81 - Istituti di credito****811 - Autorità bancarie centrali****812 - Altre istituzioni monetarie**

- 812.1 - Istituti di credito di diritto pubblico
- 812.2 - Altre aziende di credito e istituti centrali di categoria

813 - Istituzioni finanziarie e società di controllo

- 813.1 - Istituti e sezioni per il credito speciale
- 813.2 - Imprese di prestiti e finanziamenti
- 813.3 - Società fiduciarie e di investimenti mobiliari
- 813.4 - Società per la gestione di fondi comuni di investimento
- 813.5 - Società di controllo

82 - Assicurazione (escluse le assicurazioni sociali obbligatorie)**821 - Istituti di assicurazione mista (vita e capitalizzazione danni)****822 - Istituti di assicurazione (vita e capitalizzazione)****823 - Istituti di assicurazione (danni, malattie, rischi diversi)****8 B - Servizi prestati alle imprese, noleggio****83 - Ausiliari finanziari e delle assicurazioni, affari immobiliari, servizi prestati alle imprese****831 - Ausiliari finanziari****832 - Ausiliari delle assicurazioni****833 - Imprese immobiliari per la compravendita di immobili****834 - Agenzie di mediazione per la compravendita e la locazione di immobili e terreni (compresa la locazione di beni immobili propri)****835 - Consulenti legali****836 - Contabilità, consulenza fiscale e revisione dei conti****837 - Servizi tecnici**

- 837.1 - Studi tecnici ed affini
- 837.2 - Studi di analisi chimiche e merceologiche

838 - Pubblicità e pubbliche relazioni

- 838.1 - Agenzie di pubblicità e pubbliche relazioni
- 838.2 - Servizi di pubblicità aerea

839 - Altri servizi prestati alle imprese

- 839.1 - Studi di mercato
- 839.2 - Studi di consulenza organizzativa
- 839.3 - Servizi di informatica, elaborazione e acquisizione dati
- 839.4 - Imprese ed enti di gestioni esattoriali
- 839.5 - Agenzie di informazioni per la stampa, informazioni commerciali, richieste di certificati ed agenzie affini
- 839.6 - Copisterie
- 839.7 - Agenzie di distribuzione di libri, giornali e riviste
- 839.8 - Servizi di gestione di pubblici mercati e pese pubbliche
- 839.9 - Servizi di vigilanza e investigazione

84 - Noleggio di beni mobili

- 841 - Noleggio di macchinari e di attrezzature agricole (senza personale fisso)
- 842 - Noleggio di macchinari e di attrezzature per l'edilizia (senza personale fisso)
- 843 - Noleggio di macchinari e di attrezzature contabili e per ufficio, compresi i calcolatori elettronici e i registratori di cassa (senza operatore fisso)
- 844 - Noleggio di autoveicoli stradali, (senza autista)
- 845 - Noleggio di altri mezzi di trasporto (senza autista)
- 846 - Noleggio di beni di consumo
- 847 - Noleggio di altri beni mobili (senza personale fisso)

9 - PUBBLICA AMMINISTRAZIONE; SERVIZI PUBBLICI E PRIVATI**9 A - Pubblica amministrazione***91 - Pubblica amministrazione, difesa nazionale e sicurezza sociale obbligatoria*

- 911 - Organi costituzionali - amministrazione statale e locale
- 911.1 - Organi costituzionali
- 911.2 - Amministrazione statale centrale e periferica
- 911.3 - Amministrazione degli enti locali

912 - Giustizia

- 912.1 - Amministrazione della giustizia
- 912.2 - Ospedali psichiatrici giudiziari

913 - Sicurezza nazionale ed ordine pubblico

914 - Corpo nazionale dei vigili del fuoco

915 - Difesa nazionale

919 - Sicurezza sociale obbligatoria

9 B - Servizi pubblici e privati*92 - Servizi d'igiene pubblica ed amministrazione di cimiteri*

- 921 - Servizi di nettezza urbana, di disinfestazione e servizi analoghi
- 921.1 - Servizi di nettezza urbana, servizi di disinfestazione e servizi analoghi, pubblici
- 921.2 - Servizi di nettezza urbana, di disinfestazione e servizi analoghi, privati

922 - Amministrazione dei cimiteri

923 - Servizi di pulizia

93 - Istruzione

931 - Istruzione universitaria

- 931.1 - Università ed istituti a livello universitario, statali
- 931.2 - Università ed istituti universitari non statali

932 - Istruzione primaria e secondaria

- 932.1 - Scuole di istruzione primaria, statali
- 932.2 - Scuole di istruzione secondaria di primo grado, statali
- 932.3 - Scuole di istruzione secondaria di secondo grado, statali
- 932.4 - Scuole di istruzione primaria, non statali
- 932.5 - Scuole di istruzione secondaria di primo grado, non statali
- 932.6 - Scuole di istruzione secondaria di secondo grado, non statali (private, legalmente riconosciute e pareggiate)

933 - Scuole di formazione e di perfezionamento professionale

- 933.1 - Scuole di istruzione professionale statali
- 933.2 - Scuole di istruzione professionale, non statali

934 - Istruzione di grado preparatorio

- 934.1 - Scuole materne, statali
- 934.2 - Scuole materne, non statali

935 - Professori ed insegnanti indipendenti

936 - Scuole di guida, pilotaggio e simili (escluse le scuole per i piloti di linea)

94 - Ricerca e sviluppo

940 - Ricerca e sviluppo

940.1 - Enti di ricerca e sviluppo, pubblici

940.2 - Istituti di ricerca e sviluppo, privati

95 - Sanità e servizi veterinari

951 - Servizi sanitari (con ricovero)

951.1 - Ospedali generali, pubblici (regionali, provinciali e zonali)

951.2 - Ospedali specializzati, pubblici

951.3 - Istituti, cliniche e policlinici universitari; istituti di cura e ricovero a carattere scientifico, pubblici

951.4 - Ospedali psichiatrici e neuropsichiatrici, pubblici

951.5 - Ospedali per cronici e di lunga degenza, pubblici

951.6 - Case di cura, private (generali, specializzate, laiche e religiose)

951.7 - Case di cura psichiatriche e neuropsichiatriche, private

951.8 - Case di cura per lunga degenza, private

951.9 - Ospedali ecclesiastici classificati, privati

952 - Altre istituzioni sanitarie (senza ricovero)

952.1 - Ambulatori e poliambulatori, pubblici

952.2 - Stabilimenti idropinici ed idrotermali, pubblici

952.3 - Centri di igiene mentale, pubblici

952.4 - Laboratori di igiene e profilassi, pubblici

952.5 - Altre istituzioni sanitarie, pubbliche

952.6 - Stabilimenti idropinici ed idrotermali, privati

952.7 - Laboratori di analisi cliniche, privati (chimico-fisiche, batteriologiche, virologiche, ematologiche e citoistologiche)

952.8 - Studi di radiologia e radioterapia, privati

952.9 - Altre istituzioni sanitarie, private

953 - Studi medici privati

953.1 - Studi medici generici e pediatrici

953.2 - Ambulatori e poliambulatori specialistici

954 - Studi dentistici

955 - Attività professionali paramediche indipendenti (ostetriche, infermieri, fisioterapisti ecc.)

956 - Servizi veterinari

956.1 - Servizi veterinari, pubblici

956.2 - Servizi veterinari, privati

96 - Altri servizi sociali

961 - Assistenza sociale (senza ricovero)

961.1 - Assistenza sociale, pubblica

961.2 - Assistenza sociale, privata

962 - Assistenza sociale (con ricovero)

962.1 - Assistenza sociale, pubblica

962.2 - Assistenza sociale, privata

963 - Organizzazioni economiche ed associazioni professionali

963.1 - Organizzazioni economiche

963.2 - Associazioni professionali

964 - Organizzazioni sindacali dei datori di lavoro

965 - Organizzazioni sindacali dei lavoratori ed altre organizzazioni sindacali

965.1 - Organizzazioni sindacali dei lavoratori dipendenti

965.2 - Altre organizzazioni sindacali (confederazioni italiane della proprietà edilizia, sunia ecc.)

966 - Organizzazioni religiose

967 - Enti e associazioni turistiche (escluse le agenzie di viaggio)

968 - Servizi sociali non altrove classificati

97 - Servizi ricreativi ed altri servizi culturali

972 - Distribuzione di films

973 - Sale cinematografiche

974 - Trasmissioni radiofoniche e televisive

974.1 - Radio e televisioni, pubbliche

974.2 - Radio e televisioni, private

975 - Spettacoli (esclusi cinema e sport)

976 - Libere professioni artistiche e letterarie

977 - Biblioteche, musei, giardini botanici e zoologici

977.1 - Servizi pubblici inerenti all'attività culturale

977.2 - Servizi privati inerenti all'attività culturale

978 - Enti, organizzazioni ed installazioni sportive

978.1 - Enti ed organizzazioni sportive

978.2 - Installazioni sportive delle amministrazioni pubbliche

978.3 - Installazioni sportive di istituzioni private

978.4 - Attività professionali sportive indipendenti (atleti, istruttori ecc.)

979 - Servizi ricreativi non altrove classificati

979.1 - Stabilimenti balneari marittimi, lacuali e fluviali

979.2 - Altri servizi dello spettacolo e ricreativi

979.3 - Ricevitorie del lotto, lotterie e concorsi pronostici

979.4 - Insegnanti indipendenti di attività ricreative (maestri di danza, di bridge, ecc.)

98 - Servizi personali

981 - Servizi di lavanderia, tintoria e affini

982 - Servizi per l'igiene e l'estetica della persona

982.1 - Laboratori di parrucchiere ed istituti di bellezza

982.2 - Altri servizi per l'igiene e la pulizia

983 - Studi e laboratori fotografici

983.1 - Studi fotografici

983.2 - Servizi di fotografia aerea

984 - Servizi personali non altrove classificati

984.1 - Servizi di pompe funebri e di cremazione

984.2 - Altri servizi personali non altrove classificati

985 - Servizi domestici presso famiglie e convivenze

99 - Rappresentanze diplomatiche, organizzazioni internazionali e soprannazionali e forze armate alleate

990 - Rappresentanze diplomatiche, organizzazioni internazionali e soprannazionali e forze armate alleate

E - Tabella di ragguglio tra la classificazione delle attività economiche 1981 e la classificazione 1971 secondo il numero distintivo delle categorie o delle sottoclassi

Numero di categoria o sottoclasse della classificazione 1981	Numero di categoria della classificazione 1971	Numero di categoria o sottoclasse della classificazione 1981	Numero di categoria della classificazione 1971	Numero di categoria o sottoclasse della classificazione 1981	Numero di categoria della classificazione 1971	Numero di categoria o sottoclasse della classificazione 1981	Numero di categoria della classificazione 1971	Numero di categoria o sottoclasse della classificazione 1981	Numero di categoria della classificazione 1971	Numero di categoria o sottoclasse della classificazione 1981	Numero di categoria della classificazione 1971
011.1(a)	1.01.01(b)	132	2.02.04	251.5	3.13.05	326.1		411.1	3.01.17	439.3	
011.2(a)	1.01.02(b)	133 (c)	—	251.6	3.13.08	326.2	3.10.10	411.2	3.01.14	439.8	3.03.19
011.3(a)	1.01.03(b)	134	2.02.05	251.7	3.13.04	327.1			3.01.15	439.9	
011.4(a)	1.01.04(b)	140.1	3.13.29	251.8	3.13.06	327.3	3.10.13	411.3	3.01.16	439.4	3.03.20
011.5(a)	1.01.05(b)	140.2	3.13.30	251.9	3.13.07	327.2	3.10.19	412.1		439.5	3.03.16
011.6(a)	1.01.06(b)	140.3		255	3.13.16	327.4	3.10.08	412.2	3.01.08		3.06.01
011.7(a)	1.01.07(b)	162.2	5.02.02	256.1	3.13.10	328.1		413.1	3.01.12		3.06.02
011.8(a)	1.01.08(b)	150 (c)	—	256.2	3.13.15	328.2	3.10.09	413.2	3.01.13	441	3.06.03
011.9(a)	1.01.09(b)	161	5.01.01		3.13.11	328.3		414	3.01.10	442.1	3.06.03
012.1(a)	1.02.01(b)	162.1	5.02.01	256.3	3.13.12	328.6	3.10.21	415	3.01.09	442.2	3.04.10
012.2(a)	1.02.04(b)	163	5.01.02	256.4	3.13.13	328.8		416.1	3.01.02	451.1	3.05.01
012.3(a)	1.02.05(b)	170.1	5.03.01	256.5	3.13.09	328.4		416.2	3.01.01	451.2	
012.4(a)	1.02.03(b)	170.2	5.03.02		3.13.14	328.5	3.10.05	417	3.01.04	452	3.05.02
012.5(a)	1.02.07(b)	211	2.01.01	256.6	3.13.17	328.7	3.10.33	418	3.01.19	453.1	
012.6(a)	1.02.02(b)	212	2.01.02	256.7	3.13.19	328.9	3.10.56	419.1	3.01.03	453.2	3.04.01
012.7(a)		221						419.2		453.3	
012.8(a)	1.02.08(b)	224.2	3.09.01	256.8	3.13.18	330.1	3.10.35	419.3	3.01.05	453.4	
013.1(a)		222.1	3.09.02		3.13.20	330.2	3.10.54	420	3.01.18	453.5	3.04.03
013.3(a)	1.02.06(b)	222.2	3.09.03	257	3.13.21	341	3.10.45	421.1	3.01.06	453.6	
013.2	3.03.06	223	3.09.04		3.13.22	342	3.10.37	421.2	3.01.07	453.8	3.04.11
014 (a)	1.04.01(b)	224.1	3.09.06	258.1	3.13.23		3.10.46	422	3.01.20	453.9	3.04.12
020.1(a)	1.03.01(b)	231.1	2.02.14	258.2	3.13.24	343.1	3.10.38	423.1		453.7	3.04.07
020.2	1.03.02		2.02.15	259.1	3.13.25	343.3		423.2	3.01.11		3.04.08
020.3(c)	—	231.2		259.2	3.13.27	343.2	3.10.39	423.4		454.1	3.04.02
031.1	1.05.03	231.3	2.02.12		3.13.26	344.1	3.10.40	423.3			3.04.09
031.2	1.05.04	231.4	2.02.16	259.3	3.13.28	344.3		423.5	3.01.21	454.2	3.04.04
032.1	1.05.01	231.5	2.02.18	260	3.15.01	344.2	3.10.42	424.1	3.01.23	455.1	3.04.05
032.2	1.05.02	232	2.02.08	311.1	3.10.01	345.1	3.10.43	424.2		455.2	3.04.13
041.1	1.06.03	233	2.02.06	311.2	3.10.02	345.3		424.3		456	3.04.06
041.2			2.02.07	312.1		345.2	3.18.05	423.6(d)	—	461	3.07.01
041.3	1.06.02	239.1	2.02.09	312.2	3.09.05	345.4		425.1	3.01.22	462	3.07.02
041.4	1.06.01		2.02.10	312.3		347	3.10.44	425.2	3.01.25	463.1	3.07.05
041.5	1.06.05	239.2	2.02.11	313.1		346	3.10.41	427	3.01.24	463.2	3.07.04
041.8			2.02.17	313.2	3.10.24	348.1	4.02.02	428.1	3.01.26	463.3	3.07.10
041.6	1.06.04	239.3	2.02.13	313.4		503.2	4.02.03	428.2	3.01.27	464	3.07.03
041.7		241	3.12.08	313.3(c)	—	348.2(c)	—	429.1	3.02.01	465.1	3.07.09
042.1	1.06.08	242.1	3.12.05	313.5	3.10.47	343.4		429.2	3.02.02	465.2	
042.2		242.2	3.12.06	313.6	3.10.61	348.3	3.10.55	431.1(c)	—	465.3	3.07.06
042.3		242.3	3.12.07	314.1		673		431.2	3.03.01	466.1	
042.9		243.1		314.2	3.10.03	351	3.11.04	431.3	3.03.02	466.2	3.07.07
043.1		243.2	3.12.11	315	3.10.06	352	3.11.05	431.4	3.03.03	466.3	3.07.08
043.2		243.4		316.1	3.10.26	353	3.11.06	431.5		467.1	3.08.01
043.3	1.06.10	243.3	3.12.12	316.2		361.1	3.11.10	432.1	3.03.04	467.2	
043.4		244	3.12.13	316.8	3.10.22	361.3		432.2	3.03.05	467.3	3.04.14
043.5		245.1	3.12.01	316.5	3.10.04	361.2	3.10.48	432.3	3.03.07	467.4	3.08.02
043.6		245.2	3.12.02	316.3	3.10.23	362.1		433.1	3.03.11	471	3.16.01
043.7			3.12.03	316.4	3.10.07	362.2	3.11.07	433.2	3.03.08	472	3.16.02
043.8		245.3	3.12.04	316.6	3.10.25	363.1	3.11.01	433.3	3.03.12	473.1	3.17.01
043.9	1.06.11	246	3.12.17	316.7	3.10.27	363.2	3.11.02	434.1		473.2	3.17.02
042.4	1.06.07	247.1	3.12.10	319.1	3.10.49	363.3	3.11.03	434.2	3.03.09	473.4	3.17.05
043.5		247.2	3.12.14	319.2	3.10.53	364	3.11.09	434.3		473.3	3.17.03
042.6	1.06.06	247.3		321	3.10.16	365	3.11.08	434.4		474	3.17.04
042.7		247.4		322.1	3.10.12	371.1	3.10.32	435.1		481.1	
042.8	1.06.09	247.5	3.12.15	322.2	3.10.15	371.2		435.2	3.03.10	481.2	3.14.01
044.1	1.06.12	248.1		323	3.10.18	371.3	3.10.31	435.3			
841		248.2		324.1		371.4	3.10.57	436.1	3.03.14	482	3.14.02
044.2	1.06.13	248.3	3.12.09	324.2	3.10.20	372.1		436.2	3.03.13		3.14.03
045	1.06.14	248.4		324.3	3.10.34	372.2	3.10.36	436.3			3.19.01
111	2.02.01	251.1	3.13.01	324.4	3.10.14	373.1		437	3.03.23		3.19.02
120	2.02.02	251.2	3.13.02	325.1		373.2	3.20.03	438.1	3.03.17		3.19.03
131	3.13.31	251.3	3.13.03	325.2		373.3	3.10.28	438.2	3.03.18	483	3.19.04
	2.02.03	251.4		325.3	3.10.11	373.4	3.10.30	439.1	3.03.15		3.19.05
						374	3.10.58	439.2	3.03.21		3.19.06
							3.10.29	439.6	3.03.22		3.19.07
								439.7	3.03.24	491.1	3.20.04

(a) Attività non compresa nel campo di rilevazione del censimento 1981.

(b) Attività non compresa nel campo di rilevazione del censimento 1971.

(c) Attività non previste nella classificazione del 1971.

(d) La categoria comprende attività che nella classificazione 1971 erano distribuite nelle rispettive categorie di attività economica dei prodotti considerati.

Segue E - Tabella di ragguaglio tra la classificazione delle attività economiche 1981 e la classificazione 1971 secondo il numero distintivo delle categorie o delle sottoclassi

Numero di categoria o sottoclasse della classificazione 1981	Numero di categoria della classificazione 1971	Numero di categoria o sottoclasse della classificazione 1981	Numero di categoria della classificazione 1971	Numero di categoria o sottoclasse della classificazione 1981	Numero di categoria della classificazione 1971	Numero di categoria o sottoclasse della classificazione 1981	Numero di categoria della classificazione 1971	Numero di categoria o sottoclasse della classificazione 1981	Numero di categoria della classificazione 1971	Numero di categoria o sottoclasse della classificazione 1981	Numero di categoria della classificazione 1971	Numero di categoria o sottoclasse della classificazione 1981	Numero di categoria della classificazione 1971
491.2	3.12.16	616.2	6.01.52	642.4	6.02.13	665.1		834	6.04.03	931.2			
492	3.20.01	616.5	6.01.50		6.02.15	665.2	6.06.01		9.08.03	932.4			
493.1	3.18.04	616.6	6.01.53	643	6.02.43	665.3		835	9.05.01 (b)	932.5			
493.2	3.18.03	616.7	6.01.54	644.1		666	7.01.03	836	9.05.02 (b)	932.6			9.04.02 (b)
493.3	3.18.02	617.1	6.01.19	644.2	6.02.44	667.1		837.1	9.05.04 (b)	933.2			
494.1			6.01.09	644.3	6.02.45	667.2		837.2	9.05.05	934.2			
494.2	3.20.02		6.01.10	644.4	6.02.46	667.3	6.06.02	838.1	9.08.01	935 (a)			
494.3		617.2	6.01.11	645.1		667.4		838.2		936			9.04.05
495	3.20.05		6.01.14	645.2	6.02.18	671.1	3.10.50	983.2	7.03.04	940.1			10.01.11 (b)
496.1 (d)	—	617.3	6.01.16	645.3		671.2	3.10.51	839.1	9.05.03	940.2			9.05.07 (b)
496.2 (d)	—	617.4	6.01.17	645.4	6.02.16	671.3	3.10.52	839.2		951.6			
501.1	4.01.01	617.5	6.01.18	645.5	6.02.19	672	3.05.03	839.3	9.08.04	951.7			
501.2	4.01.05	617.6	6.01.20		6.02.23	674	3.10.60	839.4	8.03.02	951.8			9.03.04 (b)
502.1	4.01.02		6.01.12	645.6	6.02.25	675	3.10.59	839.5	9.08.02	951.9			
502.2	4.01.03	617.7	6.01.13	645.7	6.02.17	710.1	7.01.01	839.6	9.08.05	952.6			9.03.08
503.1	4.02.01		6.01.15	646.1	6.02.24	710.2	7.01.02	839.7	9.08.06	952.7			
504	4.01.04	617.8	6.01.21	646.2	6.02.20	710.3	7.05.01	839.8	9.08.08	952.8			
611.1	6.01.01		6.01.22	646.2	6.02.21	721	7.01.04	839.9	9.08.11 (b)	952.9			9.03.05 (b)
611.2	6.01.02	617.9 (c)	—	647.1	6.02.22	722	7.01.05	842	6.05.01	953.1			
611.3	6.01.28	618.1	6.01.55	647.2	6.02.26	723	7.01.06	843	6.05.02	953.2			
611.4	6.01.03	618.2	6.01.56	648.1	6.02.27	724	7.01.09	844	6.05.03	954			9.03.06 (b)
611.5	6.01.05	618.3	6.01.57	648.2	6.02.28	725	7.01.08	845	6.05.04	955 (a)			9.03.07 (b)
611.6	6.01.04	618.4	6.01.46	648.3	6.02.29	726	7.01.07	846		956.1			9.03.03 (b)
611.7	6.01.06	619.1	6.01.64	648.4	6.02.33	730	7.02.03	847	6.05.05	956.2			9.03.09 (b)
611.8	6.01.07	619.2	6.01.65	648.6	6.02.35	741	7.02.02	911.1		961.1			
611.9 (c)	6.01.08	619.3	6.01.63	648.7	6.02.34	742	7.02.01	911.2		962.1			10.01.09 (b)
612.1	6.01.24	619.4	6.01.58	649.1	6.02.39	750	7.03.01	911.3		962.2			9.08.10 (b)
612.2	6.01.23	619.5	6.01.59	649.2	6.02.32		7.03.02	912.1 (f)	9.02.07 (b)	962.2			
612.3		619.6	6.01.60	649.3	6.02.36	761	7.03.03	912.2 (a)	9.02.08 (b)	963.2			9.06.01 (b)
612.5	6.01.26	619.7	6.01.62	649.4	6.02.37	762.1	7.04.01	913 (a)	9.03.01 (b)	964			
612.6	6.01.25	619.8	6.01.66	649.5	6.02.38	762.2	7.04.03	914 (a)	9.03.02 (b)	965.1			9.06.02 (b)
613.1	6.01.30-	621	6.01.67	651.1	6.02.30	763.1	7.05.02	915 (a)	10.01.01 (b)	965.2			
613.2	6.01.31	622	6.01.68	651.2	6.02.31	763.2	7.04.02	951.1	10.01.02 (b)				9.07.01 (b)
613.3	6.01.32	631		651.3	6.02.40	763.3	7.04.04	951.2	10.01.03 (b)				9.07.02 (b)
613.4	6.01.33	632		651.4	6.02.41	764.1	7.05.03	951.3	10.01.04 (b)	966 (a)			9.07.03 (b)
614.1	6.01.35	633		652		764.2	7.05.04	951.4	10.01.05 (b)				9.07.04 (b)
614.2	6.01.37	634		653	6.02.42	771	7.05.05	951.5	10.01.06 (b)				9.07.05 (b)
614.3	6.01.36	635	6.04.01	653.1	6.02.49	772.1	7.05.04	952.1	10.01.07 (b)				9.06.03 (b)
614.4	6.01.40	636		653.2	6.02.50	772.2	7.05.06	952.2	10.01.08 (b)	968			10.01.12 (b)
614.5	6.01.38	637		653.3	6.02.50	773.1	6.04.04	952.3	10.01.10 (b)	972			9.02.01
614.6	6.01.34	638		653.4	6.02.48	773.2	6.04.05	952.4	10.02.01 (b)	973			9.02.03
614.7	6.01.39	639		653.5	6.02.47	790.1	7.06.01	952.5	10.02.02 (b)	974.1			
615.1	6.01.41	641.1	6.02.09	653.6	6.02.51	790.2	7.06.02	963.1	10.02.03 (b)	974.2			9.02.02
615.2	6.01.42	641.2	6.02.05	654.1	6.02.53	790.3	7.06.03	967	10.02.04 (b)	975			9.02.04
615.6	6.01.44	641.3	6.02.01	654.2	6.02.56	790.3	7.06.04	978.1	10.02.05 (b)	976 (a)			9.05.06 (b)
615.3		641.4		654.3	6.02.52	811	8.01.01	978.2		977.1			9.04.03 (b)
615.4	6.01.43	641.5	6.02.04	654.4	6.02.54	812.1	8.01.02	978.3		977.2			9.04.04 (b)
615.5	6.01.61	641.6	6.02.02	654.5	6.02.60	812.2	8.01.03	978.4 (a)		977.3			9.02.05
615.7	6.01.29	641.7	6.02.06	654.6	6.02.61	813.1	8.01.05	979.4 (a)		979.1			9.02.06
615.8	6.01.47	641.8	6.02.07	654.7	6.02.62	813.2		919	10.03.01 (b)	979.2			9.08.07
615.9	6.01.45	641.9	6.02.08	654.8	6.02.55	813.3	8.01.06	921.1	10.03.02 (b)	979.3			9.01.02
616.1	6.01.48	642.1	6.02.11	654.9	6.02.57	813.4		921.2	9.01.04	981			
616.3	6.01.49	642.2	6.02.12	655	6.02.59	813.5	8.03.01	922	9.01.05	982.1			9.01.01
616.4	6.01.51	642.3	6.02.10	656.1	6.02.65	821	8.02.03	923	9.01.07	982.2			
616.8			6.02.14	656.2	6.02.63	822	8.02.01	931.1	9.01.03	983.1			3.18.01
				—	6.02.66	823	8.02.02	931.2		984.1			9.01.06
				—	6.03.01 (e)	824	8.02.04	932.1		984.2			9.08.12 (b)
				661	6.03.02 (e)	831	8.01.04	932.2	9.04.01 (b)	985 (a)			9.08.09 (b)
				662	6.06.03	832	8.02.04	932.3					10.04.01 (b)
				664 (c)	6.06.04	833	6.04.02	933.1		990 (a)			10.04.02 (b)
					—	833		934.1					10.04.03 (b)

(a), (b), (c), (d), Cfr. le corrispondenti note alla pagina precedente.

(e) Nello schema classificatorio del 1981, il commercio ambulante è distribuito nelle rispettive categorie di attività economica dei prodotti considerati.

(f) Il campo di rilevazione del censimento del 1981 esclude l'organizzazione carceraria.

questionari di censimento



ISTITUTO CENTRALE DI STATISTICA

6° CENSIMENTO GENERALE DELL'INDUSTRIA, DEL COMMERCIO, DEI SERVIZI E DELL'ARTIGIANATO

26 ottobre 1981

(Legge 18 dicembre 1980, n. 864)

QUESTIONARIO DI CENSIMENTO

Per i quesiti seguiti da quadratino barrare così la risposta che fa al caso

Mod. ISTAT/CIC/1

A	NUMERO DI CODICE
Comune	
Provincia	

FOGLIO
A

C	NUMERO D'ORDINE DEL QUESTIONARIO
Provvisorio	

B	SEZIONE DI CENSIMENTO
N.

Definitivo	

I riquadri D ed E devono essere sempre compilati.	D	NOTIZIE INDICATIVE DELL'IMPRESA, DELL'AMMINISTRAZIONE O DI CHI GESTISCE L'UNITA' LOCALE
	Denominazione o ragione sociale
Via	<input type="checkbox"/>
Piazza	<input type="checkbox"/>
Località	<input type="checkbox"/> N. Tel.
CAP	Comune Provincia
Numero di iscrizione nel Registro delle Ditte della Camera di Commercio		
	E	NOTIZIE INDICATIVE DELL'UNITA' LOCALE
Denominazione o ragione sociale	
Via	<input type="checkbox"/>
Piazza	<input type="checkbox"/>
Località	<input type="checkbox"/> N. Tel.
CAP	Comune Provincia
Numero di iscrizione nel Registro delle Ditte della Camera di Commercio		

Parte I - IMPRESA

Deve essere compilata da ogni « Sede centrale di impresa » sia che coincida con una unità locale operativa, sia che risulti fisicamente o funzionalmente a sé stante. Ogni sede centrale di impresa deve, inoltre, compilare la Parte II - « Unità locale » del presente questionario. Coloro che svolgono attività non soggette all'obbligo di iscrizione nel Registro delle Ditte della Camera di Commercio (studi legali, medici, notari, ecc.; Pubblica Amministrazione, Enti pubblici, associazioni, ecc.) devono compilare soltanto la Parte II - « Unità locale » del presente questionario.

Sezione I - NOTIZIE GENERALI	1	DIFFUSIONE TERRITORIALE DELL'IMPRESA	3	CLASSIFICAZIONE DELL'IMPRESA
	1.1	L'impresa, oltre all'unità locale censita con il presente questionario, gestisce altre unità locali? 1 <input type="checkbox"/> si 2 <input type="checkbox"/> no	3.1	Attività esclusiva o principale:
	1.2	In caso affermativo specificare: a) nello stesso Comune in cui è situata la sede dell'impresa 1 <input type="checkbox"/> b) in altri Comuni della stessa Provincia sede dell'impresa 2 <input type="checkbox"/> c) in altri Comuni della stessa Regione sede dell'impresa 3 <input type="checkbox"/> d) in Comuni fuori della Regione sede dell'impresa 4 <input type="checkbox"/>		A cura del rilevatore
			3.2	Altre attività:
				Riservato ISTAT
	2	FORMA GIURIDICA	4	ALTRE NOTIZIE
2.1	Impresa individuale	01 <input type="checkbox"/>	4.1	L'impresa nell'ambito delle proprie attività, ha rapporti diretti e sistematici con l'estero per:
2.2	Società di fatto	02 <input type="checkbox"/>	a)	importazioni ed esportazioni 1 <input type="checkbox"/>
2.3	Società in nome collettivo	03 <input type="checkbox"/>	b)	solo importazioni 2 <input type="checkbox"/>
2.4	Società per azioni	04 <input type="checkbox"/>	c)	solo esportazioni 3 <input type="checkbox"/>
2.5	Società in accomandita	05 <input type="checkbox"/>	4.2	Tipo di produzione
2.6	Società a responsabilità limitata	06 <input type="checkbox"/>	a)	in serie:
2.7	Società cooperativa	07 <input type="checkbox"/>	—	con lavorazione non completamente meccanizzata 1 <input type="checkbox"/>
2.8	Azienda autonoma	08 <input type="checkbox"/>	—	con lavorazione completamente meccanizzata 2 <input type="checkbox"/>
2.9	Azienda municipalizzata	09 <input type="checkbox"/>	b)	non in serie 3 <input type="checkbox"/>
2.10	Altra forma (specificare)	10 <input type="checkbox"/>	4.3	Il titolare partecipa alle attività dell'impresa dedicandovi la propria opera manuale? 1 <input type="checkbox"/> si 2 <input type="checkbox"/> no
			4.4	Se l'impresa è iscritta nell'albo delle imprese artigiane indicare il numero di iscrizione

DICHIARO CHE I DATI E LE NOTIZIE CONTENUTI NEL PRESENTE QUESTIONARIO RISPONDONO A VERITA'

FIRMA DELL'IMPRENDITORE (o chi per esso) _____
Data 1981

Importante! Per l'esatta compilazione del questionario leggere attentamente le apposite note e avvertenze

Sezione II - ELENCO DELLE UNITA' LOCALI GESTITE DALL'IMPRESA

Devono essere elencate tutte le unità locali operative e amministrative gestite dall'impresa, esistenti nel territorio dello Stato.

Al fini del censimento:

- a) per unità locale « operativa » si intende ogni singola unità nella quale si attua la produzione o la vendita di beni o la prestazione di servizi;
- b) per unità locale « amministrativa » si intende la sede centrale dell'impresa o altro ufficio direttivo, tecnico o amministrativo, sempreché tali unità siano fisicamente o funzionalmente distinte dalle unità locali operative.

TIPO DELLE UNITA' LOCALI ED EVENTUALE DENOMINAZIONE	INDIRIZZO DELL'UNITA' LOCALE			LAVORAZIONE O ATTIVITA' ESERCITATA NELL'UNITA' LOCALE (1)	ADDETTI (2)	RISERVATO ISTAT	
	Comune	Provincia	Via, piazza - N. (o località) (scrivere stampatello)				
1	2	3	4	5	6	7	8
A - UNITA' LOCALI OPERATIVE							
1.							
2.							
3.							
4.							
5.							
6.							
7.							
8.							
9.							
B - UNITA' LOCALI AMMINISTRATIVE							
a) Sede centrale							
b) Uffici direttivi, tecnici, amministrativi							
1.							
2.							
3.							
TOTALE ADDETTI							
QUALORA LO SPAZIO NON SIA SUFFICIENTE COMPILARE E ALLEGARE UN PROSPETTO ANALOGO							

(1) Indicare per ciascuna unità locale « operativa » l'attività esclusiva o principale esercitata usando i termini tecnici ritenuti più appropriati. Per le unità locali « amministrative » deve essere indicata l'attività esclusiva o principale dell'impresa riportata al punto 3.1 della Parte I del presente questionario. — (2) Comprendere tutti gli addetti di ciascuna unità locale elencata e cioè: imprenditori, titolari, gerenti, liberi professionisti, soci di cooperativa, familiari, coadiuvanti, dirigenti, direttivi, altri impiegati, operai, apprendisti, ecc. Gli addetti indicati per ciascuna unità locale devono coincidere con il totale degli addetti al quadro 5 della Parte II (Unità locale) del corrispondente questionario di censimento.

RIPORTARE NEL PRESENTE FOGLIO LE STESSE RISPOSTE GIA' FORNITE NEL FOGLIO **A**



ISTITUTO CENTRALE DI STATISTICA

6° CENSIMENTO GENERALE DELL'INDUSTRIA, DEL COMMERCIO, DEI SERVIZI E DELL'ARTIGIANATO

26 ottobre 1981

(Legge 18 dicembre 1980, n. 864)

QUESTIONARIO DI CENSIMENTO

Per i quesiti seguiti da quadratino barrare così la risposta che fa al caso

Mod. ISTAT/CIC/1

Comune	A	NUMERO DI CODICE
	Provincia	

FOGLIO
B

C	NUMERO D'ORDINE DEL QUESTIONARIO
	Provvisorio

B	SEZIONE DI CENSIMENTO
N.

Definitivo

D NOTIZIE INDICATIVE DELL'IMPRESA, DELL'AMMINISTRAZIONE O DI CHI GESTISCE L'UNITA' LOCALE

Denominazione o ragione sociale: _____

Via _____

Piazza _____

Località _____ N. _____ Tel. _____

CAP _____ Comune _____ Provincia _____

Numero di iscrizione nel Registro delle Ditte della Camera di Commercio _____

E NOTIZIE INDICATIVE DELL'UNITA' LOCALE

Denominazione o ragione sociale: _____

Via _____

Piazza _____

Località _____ N. _____ Tel. _____

CAP _____ Comune _____ Provincia _____

Numero di iscrizione nel Registro delle Ditte della Camera di Commercio _____

I riquadri D ed E devono essere sempre compilati.

Parte I - IMPRESA

Deve essere compilata da ogni « Sede centrale di impresa » sia che coincida con una unità locale operativa, sia che risulti fisicamente o funzionalmente a sé stante. Ogni sede centrale di impresa deve, inoltre, compilare la Parte II - « Unità locale » del presente questionario. Coloro che svolgono attività non soggette all'obbligo di iscrizione nel Registro delle Ditte della Camera di Commercio (studi legali, medici, notari, ecc.; Pubblica Amministrazione, Enti pubblici, associazioni, ecc.) devono compilare soltanto la Parte II - « Unità locale » del presente questionario.

1 DIFFUSIONE TERRITORIALE DELL'IMPRESA

1.1 L'impresa, oltre all'unità locale censita con il presente questionario, gestisce altre unità locali? 1 sì 2 no

1.2 In caso affermativo specificare:

a) nello stesso Comune in cui è situata la sede dell'impresa 1

b) in altri Comuni della stessa Provincia sede dell'impresa 2

c) in altri Comuni della stessa Regione sede dell'impresa 3

d) in Comuni fuori della Regione sede dell'impresa 4

2 FORMA GIURIDICA

2.1 Impresa individuale 01

2.2 Società di fatto 02

2.3 Società in nome collettivo 03

2.4 Società per azioni 04

2.5 Società in accomandita 05

2.6 Società a responsabilità limitata 06

2.7 Società cooperativa 07

2.8 Azienda autonoma 08

2.9 Azienda municipalizzata 09

2.10 Altra forma (specificare) 10

3 CLASSIFICAZIONE DELL'IMPRESA

3.1 Attività esclusiva o principale:

_____ A cura del rilevatore

3.2 Altre attività:

_____ Riservato ISTAT

4 ALTRE NOTIZIE

4.1 L'impresa nell'ambito delle proprie attività, ha rapporti diretti e sistematici con l'estero per:

a) importazioni ed esportazioni 1

b) solo importazioni 2

c) solo esportazioni 3

4.2 Tipo di produzione

a) in serie:

— con lavorazione non completamente meccanizzata 1

— con lavorazione completamente meccanizzata 2

b) non in serie 3

4.3 Il titolare partecipa alle attività dell'impresa dedicandovi la propria opera manuale? 1 sì 2 no

4.4 Se l'impresa è iscritta nell'albo delle imprese artigiane indicare il numero di iscrizione _____

DICHIARO CHE I DATI E LE NOTIZIE CONTENUTI NEL PRESENTE QUESTIONARIO RISPONDONO A VERITA'

FIRMA DELL'IMPRENDITORE (o chi per esso)

Data 1981

Sezione II - ELENCO DELLE UNITA' LOCALI GESTITE DALL'IMPRESA

Devono essere elencate tutte le unità locali operative e amministrative gestite dall'impresa, esistenti nel territorio dello Stato.

Ai fini del censimento:

a) per unità locale « operativa » si intende ogni singola unità nella quale si attua la produzione o la vendita di beni o la prestazione di servizi;

b) per unità locale « amministrativa » si intende la sede centrale dell'impresa o altro ufficio direttivo, tecnico o amministrativo, sempreché tali unità siano fisicamente o funzionalmente distinte dalle unità locali operative.

TIPO DELLE UNITA LOCALI ED EVENTUALE DENOMINAZIONE	INDIRIZZO DELL'UNITA' LOCALE			LAVORAZIONE O ATTIVITA' ESERCITATA NELL'UNITA' LOCALE (1)	ADDETTI (2)	RISERVATO ISTAT	
	Comune	Provincia	Via, piazza - N. (o località) (scrivere stampatello)			7	8
1	2	3	4	5	6	7	8
A - UNITA' LOCALI OPERATIVE							
1.							
2.							
3.							
4.							
5.							
6.							
7.							
8.							
9.							
B - UNITA' LOCALI AMMINISTRATIVE							
a) Sede centrale							
b) Uffici direttivi, tecnici, amministrativi							
1.							
2.							
3.							
TOTALE ADDETTI							

QUALORA LO SPAZIO NON SIA SUFFICIENTE COMPILARE E ALLEGARE UN PROSPETTO ANALOGO

(1) Indicare per ciascuna unità locale « operativa » l'attività esclusiva o principale esercitata usando i termini tecnici ritenuti più appropriati. Per le unità locali « amministrative » deve essere indicata l'attività esclusiva o principale dell'impresa riportata al punto 3.1 della Parte I del presente questionario. — (2) Comprendere tutti gli addetti di ciascuna unità locale elencata e cioè: imprenditori, titolari, gerenti, liberi professionisti, soci di cooperativa, familiari coadiuvanti, dirigenti, direttivi, altri impiegati, operai, apprendisti, ecc. Gli addetti indicati per ciascuna unità locale devono coincidere con il totale degli addetti al quadro 5 della Parte II (Unità locale) del corrispondente questionario di censimento.

RISERVATO ISTAT	
Provincia	Altra attività
Comune	Rapporti con l'estero
Sez. di censimento	Tipo di produzione
N. questionario	Partecipazione del titolare
Forma giuridica	Carattere artigiano
Attività esclusiva o principale	Diffusione territoriale
Altra attività	N. unità locali
Altra attività	N. addetti

A	NUMERO DI CODICE
Comune	
Provincia	

B	SEZIONE DI CENSIMENTO
N.	

C	NUMERO D'ORDINE DEL QUESTIONARIO
	Definitivo

Parte II - UNITA' LOCALE

Deve essere compilata da ogni « Unità locale » sia operativa che amministrativa. Se l'unità locale coincide con la sede d'impresa deve essere anche compilata la Parte I (Impresa) del presente questionario. In tutti gli altri casi (unità fisicamente o funzionalmente separate dalla sede di impresa) deve essere compilata soltanto la presente Parte II e le notizie indicative dei quadri D ed E della prima pagina. Per le attività non soggette all'obbligo di iscrizione anagrafica nel Registro delle Ditte della Camera di Commercio (studi legali, medici, notari, ecc.; Pubblica Amministrazione, Enti pubblici, associazioni, ecc.) deve essere compilata soltanto la presente Parte II.

LE SEZIONI I - II - III - IV DEVONO ESSERE COMPILATE DA TUTTE LE UNITA' LOCALI

Sezione I - NOTIZIE GENERALI	<p>1 TIPO DI UNITA' LOCALE</p> <p>1.1 Unità locale operativa . . . 1 <input type="checkbox"/></p> <p>(ogni singola unità nella quale si attua la produzione o la vendita di beni o la prestazione di servizi)</p> <p>1.2 Unità locale amministrativa</p> <p>(sede centrale dell'impresa o altro ufficio direttivo, tecnico o amministrativo, sempreché tali unità siano fisicamente o funzionalmente distinte dalle unità locali operative di cui al punto 1.1)</p> <p>a) Sede centrale 2 <input type="checkbox"/></p> <p>b) Ufficio direttivo, tecnico o amministrativo 3 <input type="checkbox"/></p>	<p>3 CLASSIFICAZIONE DELL'UNITA' LOCALE</p> <p>3.1 Attività esclusiva o principale:</p> <p>_____</p> <p>_____</p> <p style="text-align: right;">A cura del rilevatore</p> <table border="1" style="width: 100px; height: 20px;"> <tr> <td></td> <td></td> <td></td> <td></td> </tr> </table> <p>3.2 Altre attività:</p> <p>_____</p> <p>_____</p> <p style="text-align: right;">Riservato ISTAT</p> <table border="1" style="width: 100px; height: 40px;"> <tr> <td></td> <td></td> <td></td> <td></td> </tr> <tr> <td></td> <td></td> <td></td> <td></td> </tr> </table>												
<p>2 PRINCIPALI PRODOTTI FABBRICATI O VENDUTI O SERVIZI PRESTATI</p> <p>_____</p> <p>_____</p> <p>_____</p> <p>_____</p>	<p>4 ALTRE NOTIZIE</p> <p>4.1 Indicare la superficie complessiva coperta dell'unità locale . . . m² _____</p> <p>4.2 Se l'attività esclusiva o principale è esercitata stagionalmente, indicare il numero dei mesi N. _____</p> <p>4.3 I locali sono in proprietà? 1 <input type="checkbox"/> 2 <input type="checkbox"/></p> <p>4.4 Indicare quali dei seguenti servizi aziendali esistono:</p> <p>— bar 1 <input type="checkbox"/> — spaccio 3 <input type="checkbox"/></p> <p>— mensa 2 <input type="checkbox"/> — strutture ambulatoriali 4 <input type="checkbox"/></p>													

Sezione II - ADDETTI	<p>5 ADDETTI ALL'UNITA' LOCALE</p> <p>(Indicare tutto il personale occupato nell'unità locale, anche se al 26 ottobre 1981 risulta assente per servizio, ferie, malattia, sospensione dal lavoro, ecc., in base alle qualifiche previste nei contratti collettivi di lavoro dei diversi rami di attività economiche, assimilando le qualifiche particolari di ciascuna attività alle denominazioni usate nel presente prospetto. Una stessa persona non può essere indicata in due diverse categorie).</p>																																																																																			
	<table border="1" style="width: 100%;"> <thead> <tr> <th></th> <th>MASCHI</th> <th>FEMMINE</th> <th>TOTALE</th> </tr> <tr> <th></th> <th>1</th> <th>2</th> <th></th> </tr> </thead> <tbody> <tr> <td>5.1 Imprenditori, titolari, gerenti, liberi professionisti, ecc. 01</td> <td></td> <td></td> <td></td> </tr> <tr> <td>5.2 Soci di cooperativa 02</td> <td></td> <td></td> <td></td> </tr> <tr> <td>5.3 Familiari coadiuvanti 03</td> <td></td> <td></td> <td></td> </tr> <tr> <td>5.4 Dirigenti 04</td> <td></td> <td></td> <td></td> </tr> <tr> <td>5.5 Direttivi, ricercatori e tecnici laureati 05</td> <td></td> <td></td> <td></td> </tr> <tr> <td>5.6 Altri impiegati 06</td> <td></td> <td></td> <td></td> </tr> <tr> <td>5.7 Categorie speciali (intermedi) 07</td> <td></td> <td></td> <td></td> </tr> <tr> <td>TOTALE a riportare</td> <td></td> <td></td> <td></td> </tr> </tbody> </table> <table border="1" style="width: 100%;"> <thead> <tr> <th></th> <th>MASCHI</th> <th>FEMMINE</th> <th>TOTALE</th> </tr> <tr> <th></th> <th>1</th> <th>2</th> <th></th> </tr> </thead> <tbody> <tr> <td>Riporto</td> <td></td> <td></td> <td></td> </tr> <tr> <td>5.8 Capi operai 08</td> <td></td> <td></td> <td></td> </tr> <tr> <td>5.9 Operai specializzati 09</td> <td></td> <td></td> <td></td> </tr> <tr> <td>5.10 Operai qualificati 10</td> <td></td> <td></td> <td></td> </tr> <tr> <td>5.11 Operai comuni 11</td> <td></td> <td></td> <td></td> </tr> <tr> <td>5.12 Apprendisti 12</td> <td></td> <td></td> <td></td> </tr> <tr> <td>5.13 Altro personale 13</td> <td></td> <td></td> <td></td> </tr> <tr> <td>TOTALE ADDETTI 14</td> <td></td> <td></td> <td></td> </tr> <tr> <td>Di cui a tempo parziale 15</td> <td></td> <td></td> <td></td> </tr> </tbody> </table>		MASCHI	FEMMINE	TOTALE		1	2		5.1 Imprenditori, titolari, gerenti, liberi professionisti, ecc. 01				5.2 Soci di cooperativa 02				5.3 Familiari coadiuvanti 03				5.4 Dirigenti 04				5.5 Direttivi, ricercatori e tecnici laureati 05				5.6 Altri impiegati 06				5.7 Categorie speciali (intermedi) 07				TOTALE a riportare					MASCHI	FEMMINE	TOTALE		1	2		Riporto				5.8 Capi operai 08				5.9 Operai specializzati 09				5.10 Operai qualificati 10				5.11 Operai comuni 11				5.12 Apprendisti 12				5.13 Altro personale 13				TOTALE ADDETTI 14				Di cui a tempo parziale 15		
	MASCHI	FEMMINE	TOTALE																																																																																	
	1	2																																																																																		
5.1 Imprenditori, titolari, gerenti, liberi professionisti, ecc. 01																																																																																				
5.2 Soci di cooperativa 02																																																																																				
5.3 Familiari coadiuvanti 03																																																																																				
5.4 Dirigenti 04																																																																																				
5.5 Direttivi, ricercatori e tecnici laureati 05																																																																																				
5.6 Altri impiegati 06																																																																																				
5.7 Categorie speciali (intermedi) 07																																																																																				
TOTALE a riportare																																																																																				
	MASCHI	FEMMINE	TOTALE																																																																																	
	1	2																																																																																		
Riporto																																																																																				
5.8 Capi operai 08																																																																																				
5.9 Operai specializzati 09																																																																																				
5.10 Operai qualificati 10																																																																																				
5.11 Operai comuni 11																																																																																				
5.12 Apprendisti 12																																																																																				
5.13 Altro personale 13																																																																																				
TOTALE ADDETTI 14																																																																																				
Di cui a tempo parziale 15																																																																																				

6 MEZZI DI TRASPORTO IN DOTAZIONE ALL'UNITA' LOCALE

		Numero			Numero
6.1 Motoveicoli			6.6 Semirimorchi (5)	12	
— motocarri e motofurgoni	01		6.7 Rimorchi	13	
— altri motoveicoli (1)	02		6.8 Autoveicoli per usi speciali o per trasporto specifico (6)	14	
6.2 Autovetture (2)			6.9 Rimorchi di autoveicoli per usi speciali o per trasporto specifico	15	
— a benzina	03				
— ad altro tipo di alimentazione	04				
6.3 Autobus	05				
6.4 Autocarri					
— fino a 10 quintali di portata utile (3)	06				
— da 11 a 30 quintali di portata utile	07				
— da 31 a 70 quintali di portata utile	08				
— da 71 a 90 quintali di portata utile	09				
— oltre 90 quintali di portata utile	10				
6.5 Motrici per semirimorchi (4)	11				

- (1) Motocicli, motocarrozette, motoleggere, motoveicoli per uso speciale (escluse le biciclette a motore).
 (2) Compreso le autovetture per il trasporto promiscuo con portata utile non superiore a 5 quintali.
 (3) Compreso le autovetture per trasporto promiscuo con portata utile superiore a 5 quintali.
 (4) Veicoli destinati al traino e non atti a portare carico utile proprio.
 (5) Rimorchi costruiti in modo tale che parte notevole del peso e del carico gravi sul veicolo trattore.
 (6) Autoambulanze, autocisternati, autocarri per carni macellate, per immondizie, autospartineve, autopompe, autoscale, automezzi Radio TV, autobetoniere, ecc.

7 TIPO DI IMPIANTO ED ENERGIA UTILIZZATA

		RISCALDAMENTO	CONDIZIONAMENTO			RISCALDAMENTO	CONDIZIONAMENTO
7.1 Tipo di impianto: (fornire una sola risposta)				7.2 Tipo di energia prevalentemente utilizzata: (fornire una sola risposta)			
— Impianto fisso centralizzato	1 <input type="checkbox"/>	1 <input type="checkbox"/>	1 <input type="checkbox"/>	— Combustibili solidi (carbone, legna, ecc.)	1 <input type="checkbox"/>	1 <input type="checkbox"/>	1 <input type="checkbox"/>
— Impianto fisso autonomo	2 <input type="checkbox"/>	2 <input type="checkbox"/>	2 <input type="checkbox"/>	— Prodotti petroliferi (kerosene, gasolio, gas in bombole, ecc.)	2 <input type="checkbox"/>	2 <input type="checkbox"/>	2 <input type="checkbox"/>
— Solo apparecchi singoli	3 <input type="checkbox"/>	3 <input type="checkbox"/>	3 <input type="checkbox"/>	— Gas da rete di distribuzione	3 <input type="checkbox"/>	3 <input type="checkbox"/>	3 <input type="checkbox"/>
— Nessun impianto	4 <input type="checkbox"/>	4 <input type="checkbox"/>	4 <input type="checkbox"/>	— Energia elettrica	4 <input type="checkbox"/>	4 <input type="checkbox"/>	4 <input type="checkbox"/>
				— Altra fonte energetica	5 <input type="checkbox"/>	5 <input type="checkbox"/>	5 <input type="checkbox"/>
				(specificare)			

NOTIZIE RELATIVE A PARTICOLARI SETTORI DI ATTIVITA' ECONOMICHE

8 FORNI E APPARECCHI PER PROCESSI TERMICI E TIPO DI ENERGIA UTILIZZATA

		PER FUSIONE, TRATTAMENTO TERMICO O RISCALDO	COTTURA DI PRODOTTI INDUSTRIALI	ESSICCAZIONE E DISIDRATAZIONE	ALTRI PROCESSI
Tipo di energia prevalentemente utilizzata: (fornire una sola risposta per ogni colonna)					
— Combustibili solidi (carbone, legna, ecc.)	1 <input type="checkbox"/>	1 <input type="checkbox"/>	1 <input type="checkbox"/>	1 <input type="checkbox"/>	1 <input type="checkbox"/>
— Prodotti petroliferi (kerosene, gasolio, gas in bombole, ecc.)	2 <input type="checkbox"/>	2 <input type="checkbox"/>	2 <input type="checkbox"/>	2 <input type="checkbox"/>	2 <input type="checkbox"/>
— Gas da rete di distribuzione	3 <input type="checkbox"/>	3 <input type="checkbox"/>	3 <input type="checkbox"/>	3 <input type="checkbox"/>	3 <input type="checkbox"/>
— Energia elettrica	4 <input type="checkbox"/>	4 <input type="checkbox"/>	4 <input type="checkbox"/>	4 <input type="checkbox"/>	4 <input type="checkbox"/>
— Altra fonte energetica	5 <input type="checkbox"/>	5 <input type="checkbox"/>	5 <input type="checkbox"/>	5 <input type="checkbox"/>	5 <input type="checkbox"/>
	(specificare)				

9 UTILIZZO DI VAPORE PER PROCESSO

9.1 L'unità locale utilizza vapore per processo proveniente da:

- Generatori di vapore in dotazione all'unità locale 1
- Recuperatori di vapore in dotazione all'unità locale 2
- Acquisizione di vapore da altre unità locali 3

9.2 Per i soli generatori di vapore indicare il tipo di energia prevalentemente utilizzata (fornire una sola risposta)

- Combustibili solidi (carbone, legna, ecc.) 1
 - Prodotti petroliferi (kerosene, gasolio, gas in bombole, ecc.) 2
 - Gas da rete di distribuzione 3
 - Energia elettrica 4
 - Altra fonte energetica 5
- (specificare)

10 MOTORI ELETTRICI (1)

- Fino a 1 kW 1
- da oltre 1 fino a 5 kW . . . 2
- da oltre 5 fino a 10 kW . . . 3
- da oltre 10 fino a 50 kW . . . 4
- da oltre 50 fino a 100 kW . . . 5
- oltre 100 kW 6

TOTALE

N.	Potenza complessiva

(1) Escludere i motori elettrici facenti parte dei gruppi convertitori.
 - I dati devono riferirsi sia ai motori elettrici in esercizio che a quelli in riserva.
 - Qualora la potenza indicata sulla targa o in altre fonti di identificazione sia espressa in HP deve essere effettuata la trasformazione in kW moltiplicando il numero di HP per 0,736.

11 PRINCIPALI CARATTERISTICHE DEGLI ESERCIZI

11.1 Collegamento economico prevalente:
(fornire una sola risposta)

- aderente ad una unione volontaria 1
- aderente ad un gruppo di acquisto 2
- aderente ad altre forme 3

11.2 La vendita delle merci viene effettuata esclusivamente o prevalentemente:
(fornire una sola risposta)

- con il sistema tradizionale 1
 - con il sistema del libero servizio (self-service) 2
 - per corrispondenza 3
 - con altre forme 4
- (specificare)*

11.3 Attrezzature in dotazione all'esercizio:

- a) armadi frigoriferi N. m³
- b) celle frigorifere N. m³
- c) banchi frigoriferi N. lunghezza
- d) carrelli elevatori N.

11.4 Superfici: (1)

Commercio fisso al minuto

a) Superficie complessiva di vendita: m²

b) Indicare le singole specializzazioni (in ordine di importanza) e le relative superfici:

- 1) m²
- 2) m²
- 3) m²
- 4) m²
- 5) m²

Commercio all'ingrosso

c) Superficie scoperta m²

Alberghi e pubblici esercizi

d) Superficie coperta per somministrazione bevande ed alimenti m²

Riservato ISTAT			

(1) Per **superficie complessiva di vendita (o somministrazione)** si intende l'area destinata alle vendite (o somministrazione) ivi compresa quella occupata da banchi, scaffalature e simili. Non costituisce superficie di vendita quella destinata a magazzini, a depositi, a locali di lavorazione, agli uffici ed ai servizi. L'assegnazione della superficie di vendita (punto 11.4 a) per singole specializzazioni esercitate deve essere effettuata in proporzione al presumibile volume delle vendite.

12 SERVIZI AMBULATORIALI

- | | | |
|--|--|---|
| <ul style="list-style-type: none"> - Cardiologia 01 <input type="checkbox"/> - Centri e servizi di medicina preventiva e di medicina sociale 02 <input type="checkbox"/> - Centri e servizi trasfusionali 03 <input type="checkbox"/> - Chirurgia 04 <input type="checkbox"/> - Dermosifilopatia 05 <input type="checkbox"/> - Emodialisi 06 <input type="checkbox"/> - Fisioterapia e riabilitazione 07 <input type="checkbox"/> - Laboratori di analisi e servizi di patologia clinica 08 <input type="checkbox"/> | <ul style="list-style-type: none"> - Medicina generica 09 <input type="checkbox"/> - Medicina interna 10 <input type="checkbox"/> - Medicina legale 11 <input type="checkbox"/> - Neurologia 12 <input type="checkbox"/> - Oculistica 13 <input type="checkbox"/> - Odontoiatria e stomatologia 14 <input type="checkbox"/> - Oncologia e prevenzione tumori 15 <input type="checkbox"/> - Ortopedia e traumatologia 16 <input type="checkbox"/> - Ostetricia e ginecologia 17 <input type="checkbox"/> | <ul style="list-style-type: none"> - Otorinolaringoiatria e audiologia 18 <input type="checkbox"/> - Pediatria 19 <input type="checkbox"/> - Pneumologia e tisiologia 20 <input type="checkbox"/> - Psichiatria 21 <input type="checkbox"/> - Radiologia 22 <input type="checkbox"/> - Radioterapia 23 <input type="checkbox"/> - Servizi di igiene e di sanità pubblica 24 <input type="checkbox"/> - Urologia e nefrologia 25 <input type="checkbox"/> - Altri 26 <input type="checkbox"/> |
|--|--|---|

AVVERTENZE PER LA COMPILAZIONE DEL QUESTIONARIO

TUTTE LE NOTIZIE DEL PRESENTE QUESTIONARIO
DEVONO ESSERE RIFERITE ALLA DATA DEL 26 OTTOBRE 1981

1) Sono soggette al Censimento — e quindi devono compilare il presente questionario — tutte le imprese e le unità locali che esercitano la propria attività nei settori dell'industria (estrattiva, manifatturiera, dell'edilizia e installazione di impianti; dell'energia e acque), commercio, alberghi e pubblici esercizi, trasporti e comunicazioni, credito e assicurazione, servizi (compresa la Pubblica Amministrazione) e artigianato, nonché quelle che esplicano la silvicoltura, la pesca e le attività di trasformazione annesse ad aziende agricole o svolte in forma associata.

2) Ai fini del Censimento:

— Per **impresa** s'intende l'organizzazione di un'attività economica esercitata con carattere professionale al fine della produzione o dello scambio di beni o di servizi.

— Per **unità locale** s'intende l'impianto (o corpo di impianti) situato in un dato luogo e variamente denominato (stabilimento, laboratorio, miniera, bottega, negozio, studio professionale, ufficio e simili) in cui viene effettuata la produzione o la distribuzione di beni o la prestazione di servizi.

Costituiscono unità locali anche la sede centrale dell'impresa nonché gli uffici direttivi, tecnici e amministrativi, sempre che tali unità siano fisicamente o funzionalmente distinte dalle unità locali indicate nel comma precedente.

3) I quadri relativi alle « NOTIZIE INDICATIVE DELL'IMPRESA » ed alle « NOTIZIE INDICATIVE DELL'UNITÀ LOCALE » devono essere sempre compilati.

— Nel riquadro D (notizie indicative dell'impresa) tutti coloro che sono soggetti all'obbligo di iscrizione nel Registro delle Ditte della Camera di Commercio per l'attività principale svolta, sono tenuti ad indicare il numero di iscrizione nel Registro delle Ditte della Camera di Commercio di appartenenza.

— Gli artigiani sono tenuti ad indicare al punto 4.4 della Parte I (Impresa) anche il numero di iscrizione nell'Albo delle Imprese Artigiane.

— È da rilevare che non devono essere in alcun modo indicati altri numeri di iscrizione in Albi, Ruoli o Elenchi tenuti dalla Camera di Commercio.

— In particolare, i commercianti non dovranno mai riportare il numero di iscrizione nel Registro Esercenti il Commercio, ovvero nell'Albo dei Commercianti all'ingrosso di prodotti ortofrutticoli, carni ed ittici, mentre gli ausiliari del commercio non dovranno mai riportare il numero di iscrizione nel Ruolo degli agenti di assicurazione, nell'Elenco degli spedizionieri, nel Ruolo degli agenti di affari in mediazione, nel Ruolo degli agenti marittimi raccomandati, nel Ruolo dei mediatori marittimi e simili.

— Nel riquadro E (notizie indicative dell'unità locale), nel caso di unità gestite da imprese aventi sede nella provincia, si deve riportare il numero di iscrizione nel Registro delle Ditte, indicato nel riquadro D.

— Nel caso di unità locali gestite da imprese con sede in altre provincie si deve indicare il numero di iscrizione nel Registro delle Ditte della Camera di Commercio della provincia in cui è ubicata l'unità locale censita con il presente questionario e non deve essere indicato alcun numero di iscrizione nel Registro delle Ditte, nel riquadro D.

4) La Parte I — « IMPRESA » del presente questionario deve essere compilata soltanto da ogni « sede centrale d'impresa » sia che essa coincida con una unità locale operativa, sia che risulti fisicamente o funzionalmente a sé stante. Ogni sede centrale d'impresa deve altresì compilare la Parte II « Unità Locale » del presente questionario. Coloro che svolgono attività non soggette all'obbligo di iscrizione nel Registro delle ditte della Camera di Commercio (studi legali, notarili, medici, ecc.; Pubblica Amministrazione, Enti Pubblici, associazioni, ecc.) devono compilare soltanto la Parte II « Unità Locale » del presente questionario.

5) La Parte II — « UNITÀ LOCALE » del presente questionario deve essere compilata da ogni « Unità Locale » sia essa operativa o amministrativa. Se l'unità locale in questione coincide con la sede dell'impresa deve essere compilata anche la Parte I — « IMPRESA » del questionario. In tutti gli altri casi (unità fisicamente o funzionalmente separate dalla sede d'impresa), deve essere compilata soltanto la Parte II e le notizie indicative dei quadri D ed E della prima pagina. Per le attività non soggette all'obbligo

di iscrizione anagrafica nel Registro delle Ditte della Camera di Commercio, deve essere compilata soltanto la Parte II — « Unità Locale ». In particolare ai fini della esatta compilazione della Parte II — « Unità Locale » del questionario, è da tener presente quanto segue:

a) Sez. II: quadro 5 — Addetti all'unità locale.

Imprenditori, titolari, liberi professionisti, gerenti, ecc.: indicare, per le imprese individuali, il titolare sempre che partecipi direttamente alla gestione; per le società, la persona o le persone che risultano consiglieri delegati e simili. Per gli Enti Pubblici indicare la persona responsabile della gestione dell'ente.

Soci di Cooperativa: indicare solo i soci di cooperativa che assumono la figura di lavoratori in proprio.

Dirigenti: indicare i lavoratori che ricoprono un ruolo caratterizzato da un elevato grado di professionalità, autonomia e potere decisionale e sono preposti alla direzione di un ente o organismo pubblico o di sue ripartizioni, di una azienda o di un settore o servizio di particolare rilevanza, ed esplicano le loro funzioni al fine di promuovere, coordinare e gestire la realizzazione degli obiettivi dell'impresa o dell'ente.

In particolare, per le amministrazioni pubbliche, vanno qui comprese le qualifiche dirigenziali previste dal D.P.R. 30 giugno 1972, n. 748 per ciò che riguarda i dipendenti delle amministrazioni statali, nonché le qualifiche equivalenti presso tutte le altre amministrazioni, siano esse a carattere centrale o locale.

Direttivi ed altri impiegati: indicare i lavoratori che svolgono nel campo tecnico-amministrativo, con diverso grado di responsabilità, discrezionalità di poteri e autonomia, funzioni direttive nell'ambito di un servizio o di un ufficio, o che collaborano, a volte, con adeguata autonomia operativa o nei limiti di principi o procedure, allo svolgimento dell'attività compresa nel campo in cui operano, o che svolgono attività di semplice coordinamento e controllo o di mera esecuzione.

Categorie speciali (intermedi): indicare i lavoratori che guidano e controllano, con apporto di adeguata competenza tecnico-pratica, gruppi di altri lavoratori operai, esercitando a volte un certo potere di iniziativa per la condotta delle lavorazioni.

Operai specializzati: indicare i lavoratori che svolgono attività per la cui esecuzione si richiedono adeguate cognizioni tecnico-pratiche conseguite in istituti professionali ovvero mediante istruzione equivalente acquisite con il necessario tirocinio e che compiono, con l'apporto di particolare e personale competenza, operazioni su apparati o attrezzature complesse che presuppongono la conoscenza di specifica tecnologia.

Operai qualificati: indicare i lavoratori in possesso di specifiche capacità tecnico-pratiche, acquisite con adeguato tirocinio o preparazione in scuole professionali, che sanno eseguire con perizia il lavoro ad essi affidato, risultando comunque classificati ad un livello inferiore a quello dell'operaio specializzato.

Operai comuni (compresi i manovali): indicare tutti gli altri operai non compresi nelle due voci precedenti.

Apprendisti: indicare i lavoratori che, nell'ambito della normativa ufficiale, sono impiegati nell'impresa al fine di effettuare l'addestramento necessario per conseguire una specifica qualificazione fornendo nel contempo la propria opera nell'impresa medesima.

Altro personale: indicare tutti gli altri lavoratori non compresi nelle categorie precedenti o che attendono alla semplice sorveglianza o custodia.

b) Sez. IV: punto 7.1 — Per **impianto fisso centralizzato** di riscaldamento e condizionamento si intende l'impianto con circolazione di acqua o di aria adibito ad uso non esclusivo dell'unità locale. Per **impianto fisso autonomo** si intende l'impianto adibito ad uso esclusivo dell'unità locale.

c) Sez. VI: punti 11.4 a) e 11.4 d) — Per **superficie complessiva di vendita (o somministrazione)** si intende l'area destinata alle vendite (o somministrazione) ivi compresa quella occupata da banchi, scaffalature e simili. Non costituisce superficie di vendita quella destinata a magazzini, a depositi, a locali di lavorazione, agli uffici ed ai servizi.

L'assegnazione della superficie di vendita (punto 11.4 a) per singole specializzazioni esercitate deve essere effettuata in proporzione al presumibile volume delle vendite.

OBBLIGHI DI DENUNCIA E SEGRETEZZA DEI DATI FORNITI COL PRESENTE QUESTIONARIO

L'obbligo di fornire le notizie richieste con il presente questionario è stabilito dall'art. 7 della legge 18 dicembre 1980, n. 864. Coloro che non forniscono le notizie richieste, ovvero le forniscono scientemente errate o incomplete, sono passibili, ai sensi dell'art. 18 R.D.L. 27 maggio 1929, n. 1265, convertito nella legge 21 dicembre 1929, n. 2238, con le modifiche di cui all'art. 3 della legge 12 luglio 1961, n. 603, di una sanzione amministrativa fino a lire 80.000 che, in caso di recidiva, può essere aumentata fino a lire 800.000, senza pregiudizio delle sanzioni fissate dal codice penale. L'art. 19 del citato Decreto-Legge n. 1285/1929 e successive modifiche stabilisce inoltre: « Le notizie che si raccolgono in occasione di inchieste ordinate dall'Istituto centrale di statistica, direttamente o a mezzo di Enti delegati, sono vincolate al più scrupoloso segreto d'ufficio e non possono essere rese note, per nessun titolo, se non in forma collettiva, in modo che non se ne possa fare alcun riferimento individuale ». Coloro che, per ragioni del proprio ufficio, essendo venuti a conoscenza di notizie di carattere personale, le comunicano ad altri o se ne servano per scopi privati, sono passibili di una sanzione amministrativa fino a lire 120.000 elevabile, in caso di recidiva, fino a lire 800.000, senza pregiudizio delle pene in cui fossero incorsi per reati previsti dal codice penale.

FIRMA DEL RILEVATORE



ISTITUTO CENTRALE DI STATISTICA

6° CENSIMENTO GENERALE DELL'INDUSTRIA, DEL COMMERCIO, DEI SERVIZI E DELL'ARTIGIANATO

26 ottobre 1981
(Legge 18 dicembre 1980, n. 864)

Mod. ISTAT CIC/2

A		NUMERO DI CODICE
Comune		
Provincia		
B SEZIONE DI CENSIMENTO		
N.		

C		NUMERO D'ORDINE DEL QUESTIONARIO
		Provvisorio
		Definitivo

QUESTIONARIO PER IL COMMERCIO AMBULANTE

Per i quesiti seguiti da quadratino barrare così la risposta che fa al caso; per gli altri quesiti scrivere stampatello.

Il presente questionario deve essere compilato per ogni esercizio di commercio ambulante, sia a posteggio fisso che mobile, purché il titolare eserciti tale commercio come attività esclusiva o prevalente.
 Non sono da comprendere gli esercizi il cui titolare: a) gestisce contemporaneamente un negozio o una azienda artigiana; b) vende direttamente la produzione propria in forma ambulante; c) esercita tale attività occasionalmente o in determinati periodi stagionali.
 NON SONO CONSIDERATI VENDITORI AMBULANTI, E PERTANTO SONO TENUTI A COMPILARE IL MOD. ISTAT CIC/1, COLORE CHE VENDONO NEI MERCATI ALL'INGROSSO O SU BANCHI FISSI DI MERCATI AL MINUTO COPERTI, OVVERO IN CHIOSCHI, BARACCHE E SIMILI, FISSATI STABILMENTE AL SUOLO.

SEZIONE I - NOTIZIE GENERALI							
1	PRINCIPALI PRODOTTI VENDUTI	3	ATTIVITA' ECONOMICA (ESCLUSIVA O PRINCIPALE) (in caso di vendita mista tenere conto dell'attività principale)				
 <table border="1"><tr><td></td><td></td><td></td><td></td></tr></table>				
2	TIPO DEL POSTEGGIO FISSO 1 <input type="checkbox"/> MOBILE 2 <input type="checkbox"/>	4	INDICARE SE L'ESERCIZIO DEL COMMERCIO AMBULANTE VIENE SVOLTO NEL TERRITORIO di un solo Comune 1 <input type="checkbox"/> di più Comuni 2 <input type="checkbox"/>				

TITOLARE (cognome e nome)	A	NUMERO DI CODICE
Comune di residenza	Comune	
Indirizzo N. (via, piazza, località)	Provincia	
	B	SEZIONE DI CENSIMENTO
		N.
	C	NUMERO D'ORDINE DEL QUESTIONARIO
		Definitivo
DICHIARO CHE I DATI E LE NOTIZIE CONTENUTI NEL PRESENTE QUESTIONARIO RISPONDONO A VERITA'		
DATA, 1981	FIRMA DEL RILEVATORE	FIRMA DEL TITOLARE (o chi per esso)

TAGLIANDO DA CONSEGNARSI AL CENSITO

COMUNE E DATA DELLA COMPILAZIONE DEL QUESTIONARIO

Comune

Data

N.B. Il presente tagliando serve a comprovare l'effettuata compilazione del questionario e deve, pertanto, essere conservato fino al 31 gennaio 1982.

SEZIONE II - ADDETTI E MEZZI DI TRASPORTO

5 ADDETTI

Indicare il personale addetto all'esercizio alla data del 26 ottobre 1981

5.1 Titolare 1
 5.2 Familiari coadiuvanti 2
 5.3 Altro personale 3
 Totale 4

	Maschi	Femmine	Totale
	1	2	
5.1 Titolare			
5.2 Familiari coadiuvanti			
5.3 Altro personale			
Totale			

6 MEZZI DI TRASPORTO

Indicare i mezzi di trasporto in dotazione all'esercizio alla data del 26 ottobre 1981

6.1 Motoveicoli (1) 1
 6.2 Autovetture (2) 2
 6.3 Autocarri 3
 - fino a 10 quintali di portata utile (3) . . . 4
 - da 11 a 30 quintali di portata utile . . . 5
 - da 31 a 70 quintali di portata utile . . . 6
 6.4 Altri mezzi di trasporto 7

Numero

- (1) Motoveicoli, motocarrozzette, motoleggere, motoveicoli per uso speciale (escluse le biciclette a motore).
 (2) Compresa le autovetture per il trasporto promiscuo con portata utile non superiore a 5 quintali.
 (3) Compresa le autovetture per il trasporto promiscuo con portata utile superiore a 5 quintali.

IL TE MONCALIERI - Lett. ord. n. 3737 del 19-2-81 (c. 1.000.000)

OBBLIGHI DI DENUNCIA E SEGRETEZZA DEI DATI FORNITI COL PRESENTE QUESTIONARIO

L'obbligo di fornire le notizie richieste con il presente questionario è stabilito dall'art.7 della legge 18 dicembre 1980, n. 864. Coloro che non forniscono le notizie richieste, ovvero le forniscono scientemente errate o incomplete, sono passibili, ai sensi dell'art. 18 del R.D.L. 27 maggio 1929, n. 1235, convertito nella legge 21 dicembre 1929, n. 2238, con le modifiche di cui all'art. 3 della legge 12 luglio 1961, n. 603, di una sanzione amministrativa fino a lire 80.000 che, in caso di recidiva, può essere aumentata fino a lire 800.000, senza pregiudizio delle sanzioni fissate dal codice penale. L'art. 19 del citato Decreto-Legge n. 1285/1929 e successive modifiche stabilisce inoltre: « Le notizie che si raccolgono in occasione di inchieste ordinate dall'Istituto centrale di statistica, direttamente o a mezzo di Enti delegati, sono vincolate al più scrupoloso segreto d'ufficio e non possono essere rese note, per nessun titolo, se non in forma collettiva, in modo che non se ne possa fare alcun riferimento individuale ». Coloro che, per ragioni del proprio ufficio, essendo venuti a conoscenza di notizie di carattere personale, le comunicano ad altri o se ne servono per scopi privati, sono passibili di una sanzione amministrativa fino a lire 120.000 elevabile, in caso di recidiva, fino a lire 800.000, senza pregiudizio delle pene in cui fossero incorsi per reati previsti dal codice penale.





Prezzo Lire 11.000