

6°

**censimento generale dell'industria,
del commercio, dei servizi e
dell'artigianato**

26 ottobre 1981

Volume II

**dati sulle caratteristiche strutturali
delle imprese e delle unità locali**

Tomo 1 - fascicoli provinciali


17 - BRESCIA



Istat

Istituto Centrale di Statistica

roma 1985



6°

censimento generale dell'industria,
del commercio, dei servizi e
dell'artigianato

26 ottobre 1981

Volume II

**dati sulle caratteristiche strutturali
delle imprese e delle unità locali**

Tomo 1 - fascicoli provinciali

17 - BRESCIA



Istat

Istituto Centrale di Statistica

roma 1985

Al fine di favorire la diffusione e l'utilizzazione dei dati e delle informazioni, l'ISTAT autorizza la riproduzione parziale o totale del contenuto del presente volume con la citazione della fonte.

indice

Introduzione

1. Premessa	pag.	IX
2. Definizioni	»	X
2.1 Impresa (pag. X) - 2.2 Unità locale (pag. X) - 2.3 Addetti (pag. XI)		
3. Classificazione delle attività economiche	»	XIII
4. Campo di rilevazione	»	XIV
5. Avvertenze alle tavole	»	XV
5.1 Notizie particolari sulle imprese (pag. XV) - 5.2 Classificazione delle imprese e delle unità locali per attività economica (pag. XVI) - 5.3 Classificazione delle imprese e delle unità locali per circoscrizione territoriale (pag. XVI) - 5.4 Avvertenze particolari alle singole tavole (pag. XVI)		
6. Avvertenze per l'interpretazione dei dati	»	XIX
7. Qualità dei dati	»	XXII
8. Dati riassuntivi e prospetti	»	XXIV
9. Diffusione dei dati	»	XXV

Tabelle sinottiche

Caratteri considerati nelle tavole delle Imprese	pag.	XXVIII
Caratteri considerati nelle tavole delle Unità locali	»	XXIX

Dati provinciali

Tavola 1	—	Imprese, unità locali e relativi addetti per ramo, classe e sottoclasse di attività economica	pag.	2
Tavola 2	—	Imprese per forma giuridica e relativi addetti per ramo e classe di attività economica	»	8
Tavola 3	—	Imprese per numero di addetti e per ramo, classe e sottoclasse di attività economica	»	10
Tavola 4	—	Imprese per numero di unità locali e per ramo e classe di attività economica	»	22
Tavola 5	—	Imprese per diffusione territoriale e per ramo e classe di attività economica	»	24
Tavola 6A	—	Unità locali per numero di addetti e per ramo, classe e sottoclasse di attività economica	»	26
Tavola 6B	—	Unità locali artigiane per numero di addetti e per ramo, classe e sottoclasse di attività economica	»	38
Tavola 7	—	Addetti alle unità locali per categoria posizionale, sesso e per ramo, classe e sottoclasse di attività economica	»	46
Tavola 8	—	Unità locali e addetti per classe di superficie coperta e per ramo e classe di attività economica	»	52
Tavola 9	—	Mezzi di trasporto su strada in dotazione alle unità locali per tipo e per ramo e classe di attività economica	»	53
Tavola 10	—	Unità locali con forni ed apparecchi termici per ramo e classe di attività economica; motori elettrici per potenza e per ramo e classe di attività economica	»	54
Tavola 11	—	Unità locali con impianti o apparecchi di riscaldamento e/o di condizionamento, per tipo di fonte energetica utilizzata e per ramo e classe di attività economica	»	56
Tavola 12	—	Unità locali operative del commercio, pubblici esercizi e alberghi per forma di collegamento economico, sistema di vendita delle merci e per classe e sottoclasse di attività economica	»	57

segue Dati provinciali

Tavola 13	—	Attrezzature in dotazione alle unità locali operative del commercio, pubblici esercizi e alberghi per classe e sottoclasse di attività economica	pag. 58
Tavola 14	—	Unità locali operative del commercio fisso al minuto per classe di superficie di vendita e per classe e sottoclasse di attività economica	» 59
Tavola 15	—	Notizie relative agli esercizi di commercio ambulante per sottoclasse di attività economica	» 59
Tavola 16	—	Servizi ambulatoriali delle strutture sanitarie pubbliche e private per tipo di servizio e per sottoclasse e categoria di attività economica	» 60

Dati comunali

Tavola 17	—	Imprese, unità locali e relativi addetti per Comune e per ramo e classe di attività economica	pag. 62
-----------	---	---	---------

Appendice

A	—	Imprese, unità locali e addetti del Censimento 1971 per ramo e classe di attività economica (dati rielaborati secondo la classificazione delle attività economiche del 1981)	pag. 121
B	—	Schemi delle tavole disponibili	» 122
C	—	Qualifiche professionali	» 129
D	—	Classificazione delle attività economiche	» 132
E	—	Tabella di ragguglio tra la classificazione delle attività economiche adottata per il Censimento del 1981 e la classificazione del 1971	» 150

Fac-simile del *Questionario di Censimento*

Fac-simile del *Questionario per il Commercio ambulante*



introduzione

1. — PREMESSA

Il 6° Censimento generale dell'industria, del commercio, dei servizi e dell'artigianato è stato effettuato con riferimento alla data del 26 ottobre 1981, in attuazione della legge 18 dicembre 1980, n. 864 e del relativo regolamento di esecuzione (D.P.R. del 28 settembre 1981, n. 542).

Il piano di rilevazione è stato predisposto sulla base delle proposte formulate da un'apposita Commissione di studio istituita presso l'Istituto Centrale di Statistica della quale hanno fatto parte docenti universitari e rappresentanti di Amministrazioni Pubbliche, nonché di vari Enti interessati all'utilizzazione dei dati censuari.

Il piano di pubblicazione, modificato rispetto al 1971, in particolare per quanto riguarda la disponibilità dei risultati in funzione delle diverse aggregazioni territoriali, si articola nel modo seguente:

- Volume I — **Primi risultati sulle imprese e sulle unità locali - Dati provvisori** (Marzo 1983)
 - Tomo 1 — Dati nazionali, regionali e provinciali
 - Tomo 2 — Dati comunali

- Volume II — **Dati sulle caratteristiche strutturali delle imprese e delle unità locali**
 - Tomo 1 — Fascicoli provinciali (95 fascicoli)
 - Tomo 2 — Fascicoli regionali (20 fascicoli)
 - Tomo 3 — Fascicolo nazionale

- Volume III — **Atti del censimento.**

Un apposito volume sarà dedicato ad una relazione illustrativa ed interpretativa dei risultati censuari.

Qui di seguito vengono riportate ed illustrate le definizioni delle unità di rilevazione e dei caratteri ai quali si riferiscono i dati contenuti nel presente fascicolo; allo scopo di assicurare un'esatta interpretazione dei dati stessi, vengono, inoltre, fornite avvertenze particolari alle singole tavole, nonché talune indicazioni sugli ulteriori canali di accesso all'informazione censuaria e sulla qualità dei risultati.

Per una più completa conoscenza delle modalità tecniche seguite per l'esecuzione del censimento, vedasi il fascicolo dell'Istituto Centrale di Statistica - 12° Censimento della popolazione e 6° Censimento dell'industria, del commercio, dei servizi e dell'artigianato, 25-26 ottobre 1981, *Dissposizioni e istruzioni per gli Organi periferici*, Roma 1981.

I dati riportati nel presente fascicolo fanno riferimento alla data del 26 ottobre 1981; alla stessa data fanno riferimento, altresì, la denominazione e la circoscrizione territoriale dei Comuni e della Provincia (Cfr. Istituto Centrale di Statistica - *Elenco dei Comuni al 25 ottobre 1981*, Roma 1982).

2. — DEFINIZIONI

2.1 Impresa

Per **impresa (ditta)** si intende, ai fini del censimento, l'organizzazione di un'attività economica esercitata con carattere professionale al fine della produzione o dello scambio di beni o di servizi.

Per le attività esclusive o principali non soggette all'obbligo di iscrizione nel Registro delle Ditte delle Camere di Commercio, Industria, Artigianato e Agricoltura (*), sono state rilevate solamente le notizie relative alle unità locali.

Le imprese possono essere "*unilocalizzate*", costituite, cioè, da una sola unità locale (che coincide, pertanto, con la sede dell'impresa) o "*plurilocalizzate*", costituite da due o più unità locali, delle quali una coincidente con la sede dell'impresa e l'altra (o le altre) situata o nello stesso Comune o in Comune diverso (della stessa Provincia o anche di altra Provincia).

I dati riportati nel presente fascicolo fanno riferimento a tutte le imprese ivi comprese quelle che svolgevano la propria attività in forma artigianale ed ambulante.

2.2 Unità locale

Per **unità locale** si intende, ai fini del censimento, l'impianto (o corpo di impianti) situato in un dato luogo e variamente denominato (stabilimento, laboratorio, negozio, ristorante, albergo,

(*) Servizi dell'Amministrazione pubblica; liberi professionisti (consulenti legali, fiscali, studi tecnici, studi medici, dentistici e veterinari) se trattasi di attività svolta in prima persona da iscritti a vari ordini professionali; organizzazioni economiche e sindacali; associazioni professionali.

bar, ufficio, studio professionale, ecc.) in cui viene effettuata la produzione o la distribuzione di beni o la prestazione di servizi. Tenuto conto delle difficoltà obiettive di rilevazione e come nei passati censimenti, per talune attività è stata utilizzata una definizione più lata di unità locale.

Con riferimento a ciascuna di dette specifiche attività, per unità locale si intende:

- per le aziende di utilizzazione del bosco (categoria 020.2), l'insieme dei luoghi di abbattimento e segazione dipendenti da una stessa impresa ed esistenti in uno stesso Comune;
- per le industrie della pesca (classe 03), il complesso delle attrezzature e degli impianti fissi gestiti da una stessa impresa ed esistenti in uno stesso Comune;
- per le industrie estrattive (parte dei rami 1 e 2), nel caso di pozzi minerari, il complesso dei pozzi compresi in un'unica concessione mineraria e situati in uno stesso Comune; nel caso di cave, il complesso delle cave facenti capo ad una stessa impresa e situate in uno stesso Comune;
- per le costruzioni edilizie e l'installazione di impianti (ramo 5), il complesso dei cantieri dipendenti da una stessa impresa ed impiantati in uno stesso Comune;
- per i trasporti (parte della classe 71 e classi da 72 a 75), il complesso degli impianti e attrezzature gestiti da una stessa impresa in uno stesso Comune;
- per i servizi telefonici e di radiocomunicazioni (categoria 790.3), il complesso degli impianti gestiti da una stessa impresa o ente in uno stesso Comune;
- per i servizi di trasmissioni radiofoniche e televisive (sottoclasse 974), il complesso degli impianti, attrezzature, ecc., gestiti da una stessa impresa o ente e funzionanti nell'ambito di uno stesso Comune.

Le unità locali sono distinte in:

a) **unità locali "operative"**, costituite da quelle unità dove si attua materialmente la produzione o la vendita di beni o la prestazione di servizi, cioè stabilimenti, laboratori, officine, miniere, negozi, grandi magazzini, uffici e simili;

b) **unità locali "amministrative"**, costituite dalla sede centrale dell'impresa e dagli uffici direttivi, tecnici e amministrativi - nei quali vengono trattati gli affari inerenti la gestione dell'impresa - fisicamente o funzionalmente distinti dalle unità locali operative di cui alla precedente lettera a).

2.3 Addetti alle imprese e alle unità locali

Sono costituiti dalle persone indipendenti e dipendenti, occupate alla data del 26 ottobre 1981 nelle unità economiche censite, anche se temporaneamente assenti per servizio, ferie, malattia, sospensione dal lavoro, ecc..

Gli addetti alle unità locali riguardano le seguenti categorie posizionali:

- **Imprenditori, titolari, gerenti, liberi professionisti, ecc.:** titolari dell'impresa purché partecipino direttamente alla gestione e non si servano di un gestore o di un coadiutore o di altra persona diversamente denominata. Nel caso di società sono la persona o le persone fisiche che risultano tali dagli atti amministrativi della società stessa (amministratore unico, consigliere delegato, ecc.). Per gli Enti pubblici è la persona responsabile della gestione dell'ente.
- **Soci di cooperativa:** soci di cooperative di produzione e lavoro, i quali come corrispettivo dell'opera prestata non percepiscono una remunerazione regolata da contratti di lavoro, bensì un compenso proporzionato alla prestazione, nonché una quota parte degli utili dell'impresa. In tale categoria sono compresi, pertanto, solo i soci di cooperativa che assumono la figura di lavoratori in proprio. Qualora, invece, i soci cooperatori assumano la figura di lavoratori dipendenti, essi sono compresi nella categoria di lavoratori dipendenti (operai specializzati, operai qualificati, operai comuni, ecc.).
- **Familiari coadiuvanti:** coloro che, essendo parenti o affini di un titolare d'impresa, prestano lavoro nell'impresa stessa senza corrispettivo di una prefissata retribuzione.
- **Dirigenti:** lavoratori che ricoprono un ruolo caratterizzato da un elevato grado di professionalità, autonomia e potere decisionale e sono preposti alla direzione di un ente od organismo pubblico o di sue ripartizioni, di un'azienda o di un settore o servizio di particolare rilevanza ed esplicano le loro funzioni al fine di promuovere, coordinare e gestire la realizzazione degli obiettivi dell'impresa o dell'ente.
In particolare, per le Amministrazioni Pubbliche, sono qui comprese le qualifiche dirigenziali previste dal D.P.R. 30 giugno 1972, n. 748 per ciò che riguarda i dipendenti delle amministrazioni statali, nonché le qualifiche equivalenti presso tutte le altre amministrazioni, siano esse a carattere centrale o locale.
- **Direttivi ed altri impiegati:** lavoratori che svolgono nel campo tecnico-amministrativo, con diverso grado di responsabilità, discrezionalità di poteri ed autonomia, funzioni direttive nell'ambito di un servizio o di un ufficio, o che collaborano, a volte, con adeguata autonomia operativa o nei limiti di principi o procedure, allo svolgimento dell'attività compresa nel campo in cui operano, o che svolgono attività di semplice coordinamento e controllo o di mera esecuzione.
- **Categorie speciali (intermedi):** lavoratori che guidano e controllano, con apporto di adeguata competenza tecnico-pratica, gruppi di altri lavoratori operai, esercitando a volte un certo potere di iniziativa per la condotta delle lavorazioni.
- **Capi operai:** lavoratori che svolgono un'attività per la cui esecuzione si richiedono conoscenze di tipo specialistico ed hanno eventualmente responsabilità di guida di personale.
- **Operai specializzati:** lavoratori che svolgono attività per la cui esecuzione si richiedono

adeguate cognizioni tecnico-pratiche conseguite in Istituti professionali ovvero mediante istruzione equivalente acquisita con il necessario tirocinio e che compiono, con l'apporto di particolare e personale competenza, operazioni su apparati o attrezzature complesse che presuppongono la conoscenza di specifica tecnologia.

- **Operai qualificati:** lavoratori in possesso di specifiche capacità tecnico-pratiche, acquisite con adeguato tirocinio o preparazione in scuole professionali, che sanno eseguire il lavoro ad essi affidato con perizia, risultando comunque classificati ad un livello inferiore a quello dell'operaio specializzato.
- **Operai comuni (compresi i manovali):** tutti gli altri operai non compresi nelle tre voci precedenti.
- **Apprendisti:** lavoratori che, nell'ambito della normativa ufficiale, sono impiegati nell'unità locale al fine di effettuare l'addestramento necessario per conseguire una specifica qualificazione fornendo nel contempo la propria opera nell'unità locale medesima.
- **Altro personale:** tutti gli altri lavoratori non compresi nelle categorie precedenti o che attendono alla semplice sorveglianza o custodia.

Circa le categorie posizionali sopra elencate si precisa che esse sono state scelte in maniera tale da potersi adattare alle diverse attività economiche soggette al censimento. In tali categorie, pertanto, sono state ricondotte, attraverso una predisposta tabella di ragguglio, riportata in Appendice (punto C), le qualifiche professionali tipiche di alcuni particolari settori di attività economica, come la pesca, il commercio, i trasporti, il credito, la Pubblica Amministrazione, ecc..

3. — CLASSIFICAZIONE DELLE ATTIVITÀ ECONOMICHE

La classificazione delle attività economiche utilizzata per il censimento (*) si articola - come può rilevarsi dallo schema riportato in Appendice (punto D) - in dieci rami, suddivisi in classi e in sotto-classi; queste ultime, quasi sempre, sono ulteriormente articolate in categorie, le quali, pertanto, costituiscono le componenti elementari della classificazione.

Con la predisposizione di tale classificazione, ottenuta dalla revisione e dal perfezionamento di quella utilizzata per la rilevazione e la pubblicazione dei risultati del 5° Censimento generale dell'industria e del commercio del 1971, si è inteso raggiungere i seguenti obiettivi:

- a) pervenire ad una classificazione delle varie attività economiche che tenesse conto delle modificazioni intervenute nella struttura economica italiana nell'ultimo decennio;

(*) ISTAT, *Classificazione delle attività economiche*, Metodi e norme, Serie C, n. 8, Roma, maggio 1981.

- b) adeguare il nuovo schema classificatorio alla corrispondente classificazione delle Comunità Europee (NACE) (1);
- c) migliorare ulteriormente la comparabilità con la classificazione internazionale (CITI) (2).

In Appendice (punto E) al presente fascicolo, è riportata la tabella di ragguglio tra la classificazione delle attività economiche adottata per il Censimento del 1981 e la precedente classificazione del 1971, con riferimento ai numeri di codice delle categorie o sottoclassi.

4. — CAMPO DI RILEVAZIONE

Hanno formato oggetto del censimento tutte le imprese e le relative unità locali di qualsiasi ampiezza e da chiunque gestite - comprese quelle a carattere artigiano - esercitanti le attività qui di seguito indicate:

- a) **Le attività del ramo 0** (Agricoltura, caccia, foreste e pesca) limitatamente alle seguenti classi e categorie:
 - Categoria 013.2 - Aziende specializzate nella produzione del seme, bachi e bacolini; essiccazione dei bozzoli
 - Categoria 020.2 - Aziende di utilizzazione del bosco
 - Categoria 020.3 - Consorzi di forestazione
 - Classe 03 - Pesca
 - Classe 04 - Attività connesse con l'agricoltura
- b) **Tutte le attività comprese nei rami da 1 a 8** (Energia, gas e acqua - Industrie estrattive - Industrie manifatturiere per la trasformazione di minerali non energetici e prodotti derivati - Industrie chimiche - Industrie manifatturiere per la lavorazione e la trasformazione dei metalli; meccanica di precisione - Industrie manifatturiere alimentari, tessili, delle pelli e cuoio, dell'abbigliamento, del legno, mobilio e altre industrie manifatturiere - Industrie delle costruzioni e delle installazioni di impianti per l'edilizia - Commercio (3), pubblici esercizi e alberghi; riparazioni di beni di consumo e di veicoli - Trasporti e comunicazioni - Credito e assicurazione, servizi prestatati alle imprese, noleggio).

(1) NACE: *Nomenclatura generale delle attività economiche nelle Comunità Europee* (1970), edita dall'Istituto Statistico delle Comunità Europee, Lussemburgo.

(2) CITI: *Classification internationale type, par industrie, de toutes les branches d'activité économique - Etudes statistiques* - Serie M, n. 4, Rev. 2, edita dal Bureau de Statistique des Nations Unies, New York, 1969.

(3) Per quanto riguarda il commercio ambulante, compreso nel sottoramo 6A, è da tener presente che hanno formato oggetto del censimento soltanto gli esercizi i cui titolari esercitavano il commercio ambulante come attività esclusiva o prevalente. Non sono stati rilevati, pertanto, gli esercizi di commercio ambulante il cui titolare esercitava tale attività occasionalmente o in determinati periodi dell'anno.

c) **Le attività del ramo 9** (Pubblica Amministrazione; servizi pubblici e privati) con esclusione delle seguenti classi, sottoclassi e categorie:

- Categoria 912.1 - Amministrazione della giustizia (sono stati esclusi tutti i settori di competenza della Direzione Generale degli istituti di prevenzione e di pena)
- Categoria 912.2 - Ospedali psichiatrici giudiziari
- Sottoclasse 913 - Sicurezza nazionale ed ordine pubblico
- Sottoclasse 914 - Corpo nazionale dei vigili del fuoco
- Sottoclasse 915 - Difesa nazionale
- Sottoclasse 935 - Professori ed insegnanti indipendenti
- Sottoclasse 955 - Attività professionali paramediche indipendenti (ostetriche, infermieri, fisioterapisti, ecc.)
- Sottoclasse 966 - Organizzazioni religiose
- Sottoclasse 976 - Libere professioni artistiche e letterarie
- Categoria 978.4 - Attività professionali sportive indipendenti (atleti, istruttori, ecc.)
- Categoria 979.4 - Insegnanti indipendenti di attività ricreative (maestri di danza, di bridge, ecc.)
- Sottoclasse 985 - Servizi domestici presso famiglie e convivenze
- Classe 99 - Rappresentanze diplomatiche, organizzazioni internazionali e sopranazionali e forze armate alleate.

In particolare, per quanto riguarda i servizi privati, sono stati esclusi dal campo di osservazione del censimento i servizi domestici presso famiglie e convivenze, nonché le attività inerenti al culto e le libere professioni artistiche e letterarie, mentre con riferimento alla Pubblica Amministrazione non sono state censite le unità relative alla difesa e alla sicurezza nazionale. Per quanto concerne l'istruzione, a causa delle difficoltà obiettive di rilevazione del personale docente che nel mese di ottobre è interessato a fenomeni di mobilità, si è ritenuto opportuno utilizzare le informazioni risultanti dai modelli delle statistiche correnti effettuate dall'ISTAT, salvo per le scuole private, legalmente non riconosciute, che sono state direttamente censite dai rilevatori.

5. — AVVERTENZE ALLE TAVOLE

5.1 Notizie particolari sulle imprese

Come è stato già detto in precedenza, (Cfr. precedente paragrafo 2.1), per le attività esclusive o principali non soggette all'obbligo di iscrizione nel Registro delle Ditte delle Camere di Commercio (studi legali, medici, notari, Pubblica Amministrazione, Enti pubblici, associazioni, ecc.) sono state rilevate solamente le notizie relative alle unità locali, per cui le predette attività non sono state considerate imprese e, pertanto, il numero delle imprese, in taluni casi, può risultare inferiore a quello rilevato con il Censimento del 1971.

5.2 Classificazione delle imprese e delle unità locali per attività economica

La classificazione delle imprese per ramo, classe, sottoclasse e categoria di attività economica è effettuata in base all'attività esercitata dall'impresa stessa e risultante dalla dichiarazione riportata nel questionario di censimento.

Nel caso di imprese esercitanti attività classificabili in rami, classi, sottoclassi o categorie differenti, tali imprese sono classificate nel ramo, classe, sottoclasse o categoria corrispondente all'attività prevalente.

La classificazione delle unità locali, per ramo, classe, sottoclasse e categoria di attività economica è effettuata, parimenti, in base al criterio dell'attività unica o prevalente svolta nelle unità locali stesse, indipendentemente dalla classificazione delle relative imprese.

Pertanto, la classificazione per attività economica delle imprese è indipendente da quella delle unità locali. Si ha coincidenza delle due classificazioni solo nel caso di imprese aventi una sola unità locale (unilocalizzate) o di imprese aventi più unità locali esercitanti tutte la medesima attività prevalente dell'impresa.

Le unità locali operative sono classificate in base alla attività economica, unica o prevalente, in esse svolta, mentre le unità locali amministrative sono classificate in base all'attività economica, unica o prevalente, esercitata dalla relativa impresa.

5.3 Classificazione delle imprese e delle unità locali per circoscrizione territoriale

Per la classificazione delle imprese e delle unità locali per circoscrizione territoriale, occorre precisare che mentre le imprese sono sempre classificate nel Comune in cui è ubicata la sede centrale, per quanto concerne le unità locali e gli addetti, la loro classificazione territoriale varia a seconda che le stesse siano considerate in rapporto all'impresa da cui dipendono o indipendentemente da essa.

Pertanto, nelle tavole in cui si riportano i dati relativi alle imprese, nel Comune sede dell'impresa risultano classificate tutte le unità locali (con i relativi addetti) dipendenti dall'impresa stessa, anche se territorialmente le stesse sono ubicate in Comuni diversi.

Nelle tavole, invece, in cui si riportano i dati concernenti le unità locali, ciascuna unità locale (con i relativi addetti) è stata classificata nel Comune in cui è effettivamente situata.

5.4 Avvertenze particolari alle singole tavole

Tavola 1

Ai fini del censimento sono considerate **artigiane** le imprese di norma con forma giuridica individuale e aventi una sola unità locale, che esplicano un'attività produttiva di beni materiali o di prestazioni di servizi, di natura artistica o usuale ed il cui titolare concentra tutte le funzioni inerenti alla gestione, impiegando la propria opera in modo continuativo nella lavorazione ed eventualmente nella istruzione degli apprendisti, senza o con l'aiuto di familiari e/o di salariati: questi ultimi, in numero variamente limitato, in rapporto all'attività esercitata.

L'impresa artigiana può anche presentarsi in forma societaria, ma solamente come società di fatto o società in nome collettivo o società cooperativa, nella quale i soci prestano lavoro manuale.

Tavola 2

In relazione alla **forma giuridica** le imprese sono classificate in: imprese individuali, società per azioni, cooperative, in accomandita, a responsabilità limitata, in nome collettivo, altre (società di fatto), aziende municipalizzate e altre forme.

In particolare, si precisa che nelle "Altre forme" sono compresi gli enti pubblici, particolari tipi di consorzi ed altre forme associative di imprese che per la loro natura giuridica non sono classificabili nelle altre voci (enti morali, società familiari, ecc.).

Ai fini del censimento, le imprese esercitanti il commercio ambulante sono classificate tra le imprese individuali.

Tavola 3

Gli **addetti all'impresa** sono costituiti dal complesso degli addetti in forza a ciascuna unità locale gestita dall'impresa stessa (Cfr. precedente paragrafo 2.3).

Tavola 4

Il numero delle **unità locali dell'impresa** comprende le unità locali operative e amministrative dell'impresa stessa.

Tavola 5

Per quanto riguarda la diffusione territoriale delle imprese, sono considerate: **a diffusione comunale** tutte le imprese che hanno una sola unità locale (unilocalizzate) nonché quelle aventi due o più unità locali (plurilocalizzate) ubicate tutte nello stesso Comune sede dell'impresa; **a diffusione provinciale** quelle che hanno unità locali in più Comuni, appartenenti tutti alla medesima Provincia sede dell'impresa; **a diffusione regionale** quelle che hanno unità locali in Comuni facenti parte di più Provincie comprese nella stessa Regione sede dell'impresa; **a diffusione nazionale** quelle che hanno unità locali in Comuni appartenenti a Provincie di Regioni diverse.

Le imprese esercitanti il commercio ambulante sono considerate a diffusione comunale.

Tavola 6A

Le **unità locali senza addetti** comprendono, di norma, quelle temporaneamente inattive alla data del censimento e quelle unità i cui addetti svolgono prevalentemente la propria attività in altre unità locali della stessa impresa (locali adibiti ad attività stagionali, locali in corso di ristrutturazione alla data di censimento, secondo studio professionale di uno stesso titolare, magazzini senza personale fisso, ecc.).

Tavola 6B

Il carattere **artigiano** delle unità locali risulta illustrato nella precedente Tavola 1.

Tavola 7

Le **categorie posizionali** previste nella presente tavola sono illustrate al precedente paragrafo 2.3 (Addetti alle imprese e alle unità locali).

Tavola 8

Per **superficie coperta** si intende la superficie dell'unità locale delimitata orizzontalmente e verticalmente in modo permanente.

Nel caso in cui la superficie coperta dell'unità locale si sviluppava su piani diversi è stata considerata la somma della superficie coperta di ciascun piano.

Tavola 9

Nella presente tavola sono indicati i **mezzi di trasporto** in dotazione all'unità locale ed impiegati in funzione dell'attività esercitata dall'unità locale stessa. Ovviamente una stessa unità locale può essere interessata a più tipi di mezzi di trasporto, i quali, peraltro, sono riferiti anche all'esercizio di attività secondarie di trasporto.

Tavola 10

Sono considerate solamente le **unità locali operative** che alla data di censimento esercitavano un'attività esclusiva o principale nei settori dell'industria (rami da 0 a 5) e delle riparazioni di beni di consumo e di veicoli (sottoramo 6B). In particolare, per **motori elettrici** s'intendono le macchine alimentate da energia elettrica che trasformano quest'ultima in energia meccanica per azionare apparecchiature (macchine operatrici, pompe, sistemi di trasporto o sollevamento, ecc.).

Tavola 11

Per **impianto di riscaldamento** si intende l'impianto di utilizzazione stagionale (invernale) che serve a portare la temperatura degli ambienti a livello di confort stabilito.

Per **impianto di condizionamento** deve intendersi l'impianto con funzionamento annuale che assicura una temperatura costante più alta d'inverno e più bassa d'estate, oppure l'impianto con funzionamento stagionale (estivo) che assicura una temperatura di benessere più bassa di quella esterna.

Tavola 12

Per **unione volontaria** si deve intendere una "forma di integrazione verticale, regolata da uno statuto ed evidenziata da un marchio comune, fra uno o più grossisti e dettaglianti o pubblici esercenti, i quali, pur conservando singolarmente la propria autonomia giuridica e patrimoniale, dal punto di vista operativo si accordano al fine di organizzare in comune gli acquisti ed alcuni servizi per lo sviluppo delle vendite ed il miglioramento della produttività delle singole imprese".

Per **gruppo d'acquisto** si deve intendere una "associazione tra grossisti, dettaglianti o pubblici esercenti appartenenti ad un determinato settore merceologico — ciascuno dei quali conserva la propria indipendenza giuridica e gestionale — promossa principalmente al fine di realizzare in comune la funzione degli acquisti".

Per **libero servizio** si intende "il sistema di vendita secondo il quale la merce, di norma confezionata e con l'indicazione del prezzo ed eventualmente del peso, viene prelevata direttamente dal cliente (con esclusione cioè dell'intervento del commesso), il quale ne paga il prezzo presso le apposite casse registratrici".

Tavola 13

Per **armadio frigorifero** si intende un mobile refrigerato, a sviluppo prevalentemente verticale, chiuso ermeticamente con sportelli, che può essere usato per lo stoccaggio di piccole quantità di prodotti di pezzatura modesta oppure per l'esposizione dei prodotti in vendita nel caso in cui sia provvisto di sportelli di materiale trasparente.

Per **cella frigorifera** deve intendersi un locale in muratura o prefabbricato predisposto allo stoccaggio di prodotti deperibili i quali vengono mantenuti a temperature e umidità costanti.

Per **banco frigorifero** si intende un mobile refrigerato, a sviluppo prevalentemente orizzontale, usato per l'esposizione e la vendita di prodotti deperibili.

Per **carrello elevatore** si intende un qualsiasi mezzo a trazione elettrica, termica, manuale (a forche o pianale) utilizzato per la movimentazione orizzontale e verticale delle merci.

Ovviamente una stessa unità locale può essere interessata a più tipi di attrezzature, le quali, peraltro, fanno riferimento anche alle attività secondarie di commercio.

Tavola 14

Per **superficie di vendita** si intende quella adibita alle operazioni di vendita, sia essa destinata all'accesso del pubblico e al personale addetto alla vendita sia a banchi, scaffalature, ecc. Tale superficie comprende quella coperta ed eventualmente quella scoperta purché destinata permanentemente all'attività del punto di vendita (automercati e simili). Non è compresa la superficie di locali destinati ad altri usi, come ad esempio magazzini, servizi igienici, locali di lavorazione, uffici, ecc.

Nel caso in cui la superficie di vendita si sviluppava su piani diversi è stata considerata la somma della superficie di vendita di ciascun piano.

Tavola 15

Hanno formato oggetto del censimento soltanto gli esercizi i cui titolari esercitavano il **commercio ambulante** come attività esclusiva o prevalente. Non sono stati rilevati, pertanto, gli esercizi di commercio ambulante il cui titolare esercitava tale attività occasionalmente o in determinati periodi dell'anno.

Tavola 16

Trattasi di **servizi ambulatoriali** sanitari pubblici e privati aperti al pubblico.

Tavola 17

Il carattere **artigiano** delle unità locali risulta illustrato nella precedente Tavola 1.

6. — AVVERTENZE PER L'INTERPRETAZIONE DEI DATI

Il numero degli "addetti" alle unità locali, rilevati con il censimento industriale e commerciale, non è comparabile con il corrispondente ammontare della "popolazione attiva" quale risulta sia dal censimento della popolazione e sia dalla indagine sulle forze di lavoro, per le seguenti cause:

- per la *diversa unità di rilevazione* costituita dalla "unità locale" nel censimento industriale e commerciale, e dalla "famiglia" nel censimento della popolazione e nelle indagini sulle forze di

lavoro. Tale diversa unità di rilevazione porta, come conseguenza diretta, alla rilevazione nel censimento della popolazione e nelle indagini sulle forze di lavoro di tutte le persone che esplicano un'attività lavorativa senza fare capo ad un'unità locale (in prevalenza lavoratori a domicilio, muratori, idraulici, elettricisti, ecc.), mentre le stesse possono risultare, di fatto, escluse dal censimento industriale e commerciale a causa delle difficoltà connesse con la loro individuazione da parte del rilevatore;

- per la *diversa distribuzione territoriale*, in quanto gli "addetti" rilevati nel censimento industriale e commerciale risultano localizzati nel Comune ove ha sede l'unità locale mentre per gli "attivi" del censimento della popolazione e per le "forze di lavoro", la localizzazione è il Comune di residenza;
- per la *classificazione secondo l'attività economica*, poichè pur utilizzando la stessa classificazione, la comparabilità con le predette fonti è resa difficile per la diversità del soggetto che rende la dichiarazione (in un caso il titolare dell'unità locale, nell'altro il capo famiglia). Infatti sia gli "addetti" rilevati con il censimento industriale e commerciale che gli "attivi" rilevati con il censimento demografico e le forze di lavoro vengono classificati sulla base dell'attività, unica o prevalente, svolta dall'unità locale da cui dipendono. Tuttavia, mentre nel censimento industriale e commerciale i dipendenti di una stessa unità locale vengono classificati in base all'unica dichiarazione fornita dal titolare dell'unità locale stessa, nel censimento demografico e nelle forze di lavoro le dichiarazioni sono individuali.

* * *

Per un eventuale confronto tra i dati del Censimento del 1981, riportati nel presente fascicolo, e quelli del Censimento del 1971 occorre tener presente quanto segue:

- il campo di osservazione del Censimento del 1981 risulta notevolmente ampliato rispetto a quello del 1971, includendo il settore della Pubblica Amministrazione e larghi settori dei servizi pubblici e privati che erano stati esclusi dal precedente censimento (Cfr. precedente paragrafo 4);
- una più accurata preparazione dei rilevatori, una migliore organizzazione degli Uffici preposti in sede locale alla rilevazione, una più efficiente assistenza tecnica, validi strumenti di riscontro utilizzati in sede di revisione dei dati, nonchè il compenso erogato per unità censita, anziché forfettario come nel 1971, sono tutti fattori che hanno portato ad una più completa copertura del campo di rilevazione.

Tuttavia per comodità degli utilizzatori, in Appendice (punto A) al presente fascicolo, viene riportata una tavola contenente i dati provinciali riferiti alle imprese e alle unità locali del Censimento del 1971, rielaborati secondo la classificazione delle attività economiche utilizzata per il Censimento del 1981.

I risultati del confronto fra i due censimenti, per il complesso della Provincia, sono riassunti nella tabella seguente:

Differenze assolute 1981 rispetto al 1971 per ramo di attività economica

RAMI DI ATTIVITÀ ECONOMICA	A PARITÀ DI CAMPO DI OSSERVAZIONE		CAMPO DI OSSERVAZIONE DIVERSO (*)		TOTALE	
	N.	Addetti	N.	Addetti	N.	Addetti
0 <i>Agricoltura, caccia, foreste e pesca</i>						
Imprese	+ 123	+ 435	—	—	+ 123	+ 435
Unità locali	+ 160	+ 512	—	—	+ 160	+ 512
1 <i>Energia, gas e acqua</i>						
Imprese	- 107	- 711	—	—	- 107	- 711
Unità locali	- 33	+ 262	—	—	- 33	+ 262
2 <i>Industrie estrattive - Industrie manifatturiere per la trasformazione di minerali non energetici e prodotti derivati - Industrie chimiche</i>						
Imprese	+ 175	+ 776	—	—	+ 175	+ 776
Unità locali	+ 221	- 527	—	—	+ 221	- 527
3 <i>Industrie manifatturiere per la lavorazione e la trasformazione dei metalli; meccanica di precisione</i>						
Imprese	+ 3.685	+ 30.398	—	—	+ 3.685	+ 30.398
Unità locali	+ 3.827	+ 27.297	—	—	+ 3.827	+ 27.297
4 <i>Industrie manifatturiere alimentari, tessili, delle pelli e cuoio, dell'abbigliamento, del legno, mobilio e altre industrie manifatturiere</i>						
Imprese	+ 3.411	+ 11.138	—	—	+ 3.411	+ 11.138
Unità locali	+ 3.474	+ 8.967	—	—	+ 3.474	+ 8.967
5 <i>Industrie delle costruzioni e delle installazioni di impianti per l'edilizia</i>						
Imprese	+ 6.227	+ 10.650	—	—	+ 6.227	+ 10.650
Unità locali	+ 6.650	+ 10.334	—	—	+ 6.650	+ 10.334
6 <i>Commercio, pubblici esercizi e alberghi; riparazioni di beni di consumo e di veicoli</i>						
Imprese	+ 3.831	+ 16.338	—	—	+ 3.831	+ 16.338
Unità locali	+ 4.151	+ 17.152	—	—	+ 4.151	+ 17.152
7 <i>Trasporti e comunicazioni</i>						
Imprese	+ 1.258	+ 2.785	—	—	+ 1.258	+ 2.785
Unità locali	+ 1.379	+ 3.955	—	—	+ 1.379	+ 3.955
8 <i>Credito e assicurazione, servizi prestati alle imprese; noleggio</i>						
Imprese	+ 1.125	+ 4.916	+ 287	+ 1.205	+ 1.412	+ 6.121
Unità locali	+ 1.211	+ 5.880	+ 2.642	+ 6.059	+ 3.853	+ 11.939
9 <i>Pubblica amministrazione; servizi pubblici e privati</i>						
Imprese	+ 939	+ 4.444	+ 195	+ 222	+ 1.134	+ 4.666
Unità locali	+ 1.135	+ 3.232	+ 4.628	+ 43.300	+ 5.763	+ 46.532
TOTALE						
Imprese	+ 20.667	+ 81.169	+ 482	+ 1.427	+ 21.149	+ 82.596
Unità locali	+ 22.175	+ 77.064	+ 7.270	+ 49.359	+ 29.445	+ 126.423

(*) attività non rilevate con il Censimento del 1971.

Difficoltà di confronto si verificano inoltre per le "imprese". Ciò avviene a causa dell'allargamento, nel 1981, del campo di osservazione alla quasi totalità dei servizi pubblici e privati.

Per la maggior parte di questi, infatti, la definizione di "impresa" adottata ai fini del censimento non risultava adeguata. Pertanto per gli studi medici, notarili, legali, ecc. (in caso di non obbligo di iscrizione camerale), nonché per la Pubblica Amministrazione, Enti pubblici, assicurazioni, ecc. sono state rilevate soltanto le notizie relative alle "unità locali".

Le notizie relative alle "imprese" (Cfr. precedente paragrafo 2.1), pertanto, sono state rilevate per le sole attività esclusive o principali soggette all'obbligo di iscrizione nel registro delle Ditte delle Camere di Commercio.

Ciò contrasta con quanto effettuato con il Censimento del 1971 allorché per tutte le attività censite furono rilevate le notizie relative alle "imprese" e ciò perché le attività censite e non soggette all'obbligo di iscrizione nel Registro delle Ditte delle Camere di Commercio costituivano una parte trascurabile dell'universo censito (Aziende Autonome, imprese gestite direttamente dai Comuni, Fondazioni, Istituzioni o altri Enti pubblici in genere, ecc.).

7. — QUALITÀ DEI DATI

Il problema del controllo della qualità dei dati, che costituisce una delle fasi più delicate di ogni indagine statistica, si presenta ancor più accentuato in occasione delle rivelazioni censuarie, dalla fase di raccolta dei dati fino a quella della pubblicazione dei risultati.

Per assicurare, nei limiti del possibile, il più alto livello di attendibilità e coerenza dei risultati, l'Istituto ha previsto particolari procedure di controllo già nel corso delle operazioni di raccolta dei dati censuari. In tale fase, infatti, gli Uffici Comunali di Censimento, assistiti dagli Uffici Provinciali di Censimento, dagli Ispettori Provinciali e da Funzionari dell'ISTAT, dislocati in tutte le Province, hanno provveduto alla revisione quantitativa dei questionari di censimento, accertando che tutte le unità oggetto di rilevazione (imprese, unità locali ed esercizi di commercio ambulante) fossero state regolarmente censite. Quindi al termine delle operazioni di raccolta dei dati, gli Uffici Comunali di Censimento hanno effettuato la revisione qualitativa dei questionari di censimento allo scopo di eliminare lacune ed incompletezze che si fossero riscontrate nella compilazione dei questionari stessi.

Il controllo finale sulla validità dei risultati è stato attuato attraverso una complessa procedura elettronica per la messa a punto quantitativa e qualitativa del materiale censuario.

In pratica, si è trattato di un complesso di operazioni di controllo articolate in varie fasi di lavoro che vengono illustrate nei punti che seguono:

1) *Verifica della sequenzialità dei questionari di censimento* (codice di Provincia, Comune, numero d'ordine del questionario, numero sezione di censimento).

In tale fase sono stati individuati, tra l'altro, tutti i questionari di censimento di uno stesso Comune contrassegnati con lo stesso numero d'ordine (questionari doppiati o duplicati) la cui regolarizzazione ha richiesto il ricorso sistematico alla consultazione dei documenti cartacei.

2) *Messa a punto qualitativa dei questionari di censimento.*

I records registrati sono stati sottoposti al vaglio di un complesso programma di controllo (piano di incompatibilità) che prevede l'imposizione automatica, sotto determinate condizioni, di notizie eventualmente mancanti o non valide e l'aggiustamento delle notizie registrate nei casi di accertata incongruenza.

In particolare, è stata assicurata:

- la completezza delle notizie nell'ambito di ciascun record (controllo di record);
- la congruità delle notizie contenute in uno o più records relativi allo stesso questionario;
- la ricostruzione delle imprese plurilocalizzate, vale a dire la verifica dell'aggancio di ciascuna unità dipendente all'impresa-madre;
- la verifica dei requisiti per l'attribuzione del carattere artigiano all'impresa.

I controlli di congruità e i conseguenti aggiustamenti sono stati effettuati sulla base di standards conosciuti, ovvero a seguito di consultazione dei documenti cartacei.

Al fine di fornire ulteriori elementi conoscitivi, nel prospetto che segue sono riportati, a livello provinciale, i valori percentuali degli interventi effettuati sui principali quesiti del questionario di censimento distintamente per:

Interventi di tipo 1

- imposizione automatica di notizie.

Interventi di tipo 2

- interventi relativi ad incongruità logiche tra i vari quesiti.

Le percentuali degli aggiustamenti sono calcolate sul totale delle frequenze - Imprese e Unità locali - relative al quesito considerato.

PROVINCIA DI BRESCIA

Incidenza percentuale degli aggiustamenti effettuati per tipo di quesito e intervento

QUESITI	INTERVENTI	
	Tipo 1	Tipo 2
Forma giuridica dell'impresa	0,45	0,05
Attività principale dell'impresa	—	0,007
Carattere artigiano dell'impresa	—	10,03
Numero addetti dell'impresa	—	0,34
Numero addetti dell'unità locale	4,25	3,08

Il materiale relativo alla Provincia di Brescia non ha evidenziato carenze di rilievo ed inoltre non ha richiesto l'effettuazione di rifacimenti o nuove codifiche.

È da segnalare, infine, che nel periodo immediatamente successivo alla raccolta dei dati, l'ISTAT ha effettuato una indagine intesa a verificare il grado di copertura del censimento, i cui risultati formeranno oggetto di pubblicazione.

8. – DATI RIASSUNTIVI

Allo scopo di fornire una sintesi delle informazioni si riportano, nei prospetti che seguono, alcuni dati relativi ai principali caratteri rilevati.

Prospetto 1 - Imprese per numero di addetti e imprese aventi interscambio con l'estero per ramo di attività economica

N. Classificazione	RAMI DI ATTIVITÀ ECONOMICA	IMPRESE CON ADDETTI												IMPORTAZIONE e/o ESPORTAZIONE	
		1 - 9		10 - 49		50 - 99		100 - 499		500 e oltre		TOTALE		Imprese	Addetti
		Imprese	Addetti	Imprese	Addetti	Imprese	Addetti	Imprese	Addetti	Imprese	Addetti	Imprese	Addetti		
0	Agricoltura, caccia, foreste e pesca	329	719	25	448	—	—	2	392	—	—	356	1.559	15	145
-	Industrie (in senso stretto - rami da 1 a 4)	13.994	38.974	2.940	53.422	267	18.456	213	42.162	21	19.028	17.435	172.042	2.265	91.499
1	Energia, gas e acqua	35	95	5	87	1	76	—	—	1	761	42	1.019	2	837
2	Industrie estrattive - industrie manifatturiere per la trasformazione di minerali non energetici e prodotti derivati - industrie chimiche	698	2.328	215	4.274	32	2.277	34	7.289	8	7.187	987	23.355	205	17.605
3	Industrie manifatturiere per la lavorazione e la trasformazione dei metalli; meccanica di precisione	6.331	18.792	1.392	25.729	135	9.168	97	19.460	11	10.307	7.966	83.456	1.146	46.192
4	Industrie manifatturiere alimentari, tessili, delle pelli e cuoio, dell'abbigliamento, del legno, mobilio e altre industrie manifatturiere	6.930	17.759	1.328	23.332	99	6.935	82	15.413	1	773	8.440	64.212	912	26.865
5	Industrie delle costruzioni e delle installazioni di impianti per l'edilizia	8.593	18.855	551	9.353	29	1.894	12	1.509	—	—	9.185	31.611	33	315
6	Commercio, pubblici esercizi e alberghi; riparazioni di beni di consumo e di veicoli	30.202	58.583	647	10.565	21	1.290	5	789	—	—	30.875	71.227	674	4.859
7	Trasporti e comunicazioni	2.917	4.706	61	1.081	5	383	5	1.136	1	616	2.989	7.922	45	397
8	Credito e assicurazione, servizi prestati alle imprese; noleggio	1.816	3.948	72	1.157	8	635	3	632	2	2.776	1.901	9.148	7	44
9	Pubblica amministrazione; servizi pubblici e privati	3.951	6.715	88	1.467	9	575	6	1.500	—	—	4.054	10.257	5	53
	TOTALE	61.802	132.500	4.384	77.493	339	23.233	246	48.120	24	22.420	66.795	303.766	3.044	97.312

Prospetto 2 - Unità locali per numero di addetti e per ramo di attività economica

N. Classificazione	RAMI DI ATTIVITÀ ECONOMICA	UNITÀ LOCALI CON ADDETTI												TOTALE	
		fino a 2		3 - 9		10 - 49		50 - 99		100 - 499		500 e oltre		Unità locali	Addetti
		Unità locali	Addetti	Unità locali	Addetti	Unità locali	Addetti	Unità locali	Addetti	Unità locali	Addetti	Unità locali	Addetti		
0	Agricoltura, caccia, foreste e pesca	280	394	111	466	24	429	2	118	1	133	—	—	418	1.540
-	Industrie (in senso stretto - rami da 1 a 4)	9.024	11.989	5.697	28.661	3.029	55.652	290	19.889	250	48.337	27	23.680	18.317	188.208
1	Energia, gas e acqua	142	167	64	337	42	1.086	6	363	7	1.163	1	709	262	3.825
2	Industrie estrattive - industrie manifatturiere per la trasformazione di minerali non energetici e prodotti derivati - industrie chimiche	463	639	407	2.064	225	4.639	37	2.544	47	9.958	10	7.217	1.189	27.061
3	Industrie manifatturiere per la lavorazione e la trasformazione dei metalli; meccanica di precisione	3.713	4.976	2.834	14.425	1.411	26.163	139	9.390	104	20.581	12	13.408	8.213	88.943
4	Industrie manifatturiere alimentari, tessili, delle pelli e cuoio, dell'abbigliamento, del legno, mobilio e altre industrie manifatturiere	4.706	6.207	2.392	11.835	1.351	23.764	108	7.592	92	16.635	4	2.346	8.653	68.379
5	Industrie delle costruzioni e delle installazioni di impianti per l'edilizia	7.022	8.552	2.564	12.202	476	7.694	18	1.094	9	1.314	—	—	10.089	30.856
6	Commercio, pubblici esercizi e alberghi; riparazioni di beni di consumo e di veicoli	25.098	34.619	6.233	26.013	699	11.400	24	1.521	5	673	—	—	32.059	74.226
7	Trasporti e comunicazioni	2.889	3.475	620	3.008	193	3.539	11	800	9	1.907	2	1.701	3.724	14.430
8	Credito e assicurazione, servizi prestati alle imprese; noleggio	3.315	4.388	1.287	5.644	189	2.867	14	995	11	2.341	—	—	4.816	16.235
9	Pubblica amministrazione; servizi pubblici e privati	6.272	7.518	1.625	7.843	788	16.322	119	7.901	50	10.309	3	2.487	8.857	52.380
	TOTALE	53.900	70.935	18.137	83.837	5.398	97.903	478	32.318	335	65.014	32	27.868	78.280	377.875

Prospetto 3 - Unità locali operative, unità locali amministrative e addetti per gruppi di categorie posizionali e per ramo di attività economica

N. Classificazione	RAMI DI ATTIVITÀ ECONOMICA	UNITÀ LOCALI				ADDETTI				
		Operative		Amministrative		Indipendenti	Dipendenti		TOTALE	
		Unità locali	Addetti	Unità locali	Addetti		Totale	di cui operai	in complesso	di cui a tempo parziale
0	Agricoltura, caccia, foreste e pesca	414	1.469	4	71	588	952	640	1.540	36
-	Industrie (in senso stretto - rami da 1 a 4)	18.078	186.981	239	1.227	29.479	158.729	117.810	188.208	885
1	Energia, gas e acqua	254	3.704	8	121	65	3.760	2.223	3.825	16
2	Industrie estrattive - industrie manifatturiere per la trasformazione di minerali non energetici e prodotti derivati - industrie chimiche	1.092	26.485	97	576	1.769	25.292	20.214	27.061	82
3	Industrie manifatturiere per la lavorazione e la trasformazione dei metalli; meccanica di precisione	8.128	88.641	85	302	13.947	74.996	54.976	88.943	405
4	Industrie manifatturiere alimentari, tessili, delle pelli e cuoio, dell'abbigliamento, del legno, mobilio e altre industrie manifatturiere	8.604	68.151	49	228	13.698	54.681	40.397	68.379	382
5	Industrie delle costruzioni e delle installazioni di impianti per l'edilizia	9.620	29.625	469	1.231	13.109	17.747	14.006	30.856	104
6	Commercio, pubblici esercizi e alberghi; riparazioni di beni di consumo e di veicoli	31.994	74.019	65	207	48.591	25.635	11.021	74.226	999
7	Trasporti e comunicazioni	3.705	14.198	19	232	4.092	10.338	4.891	14.430	40
8	Credito e assicurazione, servizi prestati alle imprese; noleggio	4.802	15.256	14	979	5.681	10.554	549	16.235	214
9	Pubblica amministrazione; servizi pubblici e privati	8.837	52.305	20	75	7.145	45.235	9.113	52.380	443
	TOTALE	77.450	373.853	830	4.022	108.685	269.190	158.030	377.875	2.721

9. — DIFFUSIONE DEI DATI

Allo scopo di favorire un'ampia utilizzazione dei dati raccolti con il censimento, si precisa quanto segue:

a) ad integrazione delle tavole riportate nel presente fascicolo (che, di norma, sono analizzate fino alla sottoclasse di attività economica) sono state elaborate le tavole non destinate alla pubblicazione (con analisi, di norma, fino alla categoria di attività economica), ma comunque disponibili per gli utilizzatori e i cui schemi sono riportati in Appendice (punto B);

b) sia le tavole pubblicate che quelle di cui alla lettera a) possono essere fornite su supporto cartaceo e/o magnetico;

c) le richieste comportano il rimborso delle spese vive sostenute per l'approntamento del supporto e devono essere inoltrate a: **Istituto Centrale di Statistica, Servizio Censimenti - Rep. CENS/C, Via Cesare Balbo, 16 - 00100 Roma.**

**tabelle
sinottiche
relative ai caratteri
considerati nelle tavole**

Tavole relative alle Imprese

CARATTERI	NUMERO DELLA TAVOLA																											
	1	2	3	4	5	6	7	8	9	10	11	12	13	14	15	16	17	18	19	20	21	22	23	24	25	26	27	
Addetti		CL	SCL	CL	CL																							
		CTG	CTG	SCL	SCL	CTG																						CL
Addetti alle Imprese artigiane			SCL																									
			CTG																									
Attività import - export																												
						CTG																						
Diffusione territoriale				CL	CL																							
				SCL	SCL																							
Forma giuridica		CL																										
		CTG																										
Imprese	SCL	CL	SCL	CL	CL													CL										
	CTG	CTG	CTG	SCL	SCL	CTG																					CTG	CL
Imprese artigiane	SCL		SCL																									
	CTG		CTG																									
Dati comunali																		CL										
																												CL
Dati comunali per sezione di censimento																												
																												CTG

LEGENDA:

- con sigla significativa = Tavola pubblicata
- con sigla significativa = Tavola disponibile (dietro richiesta)
- CL = Ramo e classe di attività economica
- SCL = Ramo, classe e sottoclasse di attività economica
- CTG = Ramo, classe, sottoclasse e categoria di attività economica

Tavole relative alle Unità locali

CARATTERI	NUMERO DELLA TAVOLA																														
	1	2	3	4	5	6A	6B	7	8	9	10	11	11A	11B	12	13	14	15	16	17	18	19	20	21	22	23	24	25	26	27	28
Addetti	SCL					SCL		SCL	CL		CL							SCL		CL											
	CTG								CTG	CTG	CTG		CTG			CTG	CTG							CTG		CTG				CTG	CL
Addetti alle Unità locali artigiane	SCL						SCL													CL											
	CTG												CTG	CTG																	
Addetti a tempo parziale																															
Apparecchi per processi termici											CL																				
Attività stagionale																															
											CTG																				
Carrelli elevatori																SCL															
Categoria posizionale degli addetti									SCL																						
Collegamento economico degli esercizi																SCL															
Commercio ambulante e relativi addetti																			SCL												
Dipendenti																															
Fonte energetica												CL																			

LEGENDA:

- ☐ con sigla significativa = Tavola pubblicata
- con sigla significativa = Tavola disponibile (dietro richiesta)
- CL = Ramo e classe di attività economica
- SCL = Ramo, classe e sottoclasse di attività economica
- CTG = Ramo, classe, sottoclasse e categoria di attività economica

segue Tavole relative alle Unità locali

CARATTERI	NUMERO DELLA TAVOLA																														
	1	2	3	4	5	6A	6B	7	8	9	10	11	11A	11B	12	13	14	15	16	17	18	19	20	21	22	23	24	25	26	27	28
Forni per processi termici											CL											CTG									
Generatori di vapore																							CTG								
Impianti di condizionamento											CL										CTG										
Impianti di riscaldamento											CL									CTG											
Impianti frigoriferi															SCL										CTG						
Indipendenti																CTG	CTG														
Locali in proprietà											CTG																				
Mezzi di trasporto										CL								SCL									CTG				
Motori elettrici											CL																				
									CTG															CTG							
Operai																CTG															
Sesso								SCL																							
																				CTG											

LEGENDA:


- con sigla significativa = Tavola pubblicata
- con sigla significativa = Tavola disponibile (dietro richiesta)
- CL = Ramo e classe di attività economica
- SCL = Ramo, classe e sottoclasse di attività economica
- CTG = Ramo, classe, sottoclasse e categoria di attività economica

segue Tavole relative alle Unità locali

CARATTERI	NUMERO DELLA TAVOLA																																				
	1	2	3	4	5	6A	6B	7	8	9	10	11	11A	11B	12	13	14	15	16	17	18	19	20	21	22	23	24	25	26	27	28						
Sistema di vendita delle merci															SCL										CTG												
Servizi ambulatoriali																			CTG																		
Servizi aziendali											CTG																										
Superficie coperta								CL																													
										CTG	CTG								CTG	CTG																	
Superficie di vendita del commercio fisso al minuto																SCL												CTG									
Tipo di Unità locale (operativa/amministrativa)											CL																										
								CTG																	CTG												
Unità locali	SCL					SCL		CL	CL	CL	CL				SCL	SCL	SCL	SCL		CL																	
	CTG							CL	CTG	CTG	CTG			CTG		CTG	CTG		SCL	CTG	CTG	CTG	CTG			CTG	CTG	CTG	CTG	CTG	CTG		CL				
Unità locali artigiane	SCL						SCL													CL																	
	CTG														CTG	CTG																					
Vapore per processo (utilizzo di)											CL																										
Dati comunali																						CL															
																																				CL	
Dati comunali per sezione di censimento																																					
																																					CTG

LEGENDA:

- con sigla significativa = Tavola pubblicata
- con sigla significativa = Tavola disponibile (dietro richiesta)
- CL = Ramo e classe di attività economica
- SCL = Ramo, classe e sottoclasse di attività economica
- CTG = Ramo, classe, sottoclasse e categoria di attività economica



dati provinciali

— IMPRESE

TAV. 1 - Imprese, unità locali e relativi addetti per ramo, classe e sottoclasse di attività economica

N. Classificazione	RAMI, CLASSI E SOTTOCLASSI DI ATTIVITÀ ECONOMICA	IMPRESE		UNITÀ LOCALI			
		TOTALE	di cui artigiane	TOTALE		di cui artigiane	
				Unità locali	Addetti	Unità locali	Addetti
0	Agricoltura, caccia, foreste e pesca	356	142	418	1.540	143	284
01	Agricoltura e caccia	—	—	—	—	—	—
013	Selezione e moltiplicazione delle specie	—	—	—	—	—	—
02	Foreste	18	17	18	34	17	31
020	Foreste	18	17	18	34	17	31
03	Pesca	63	—	67	182	—	—
031	Pesca e allevamenti in acque marine e lagunari	—	—	—	—	—	—
032	Pesca e allevamenti in acque dolci	63	—	67	182	—	—
04	Attività connesse con l'agricoltura	275	125	333	1.324	126	253
041	Attività trasformatrici annesse ad aziende agricole che lavorano esclusivamente o prevalentemente prodotti propri	80	—	80	312	—	—
042	Attività di trasformazione svolte in forma associata	34	—	38	254	—	—
043	Altre attività svolte in forma associata	18	—	29	59	—	—
044	Esercizio di macchine agricole	133	125	134	279	126	253
045	Approvvigionamento, produzione e distribuzione di mezzi tecnici necessari all'esercizio dell'agricoltura	10	—	52	420	—	—
1	Energia, gas e acqua	42	—	262	3.825	—	—
1A	Estrazione di combustibili solidi, liquidi e gassosi - industria petrolifera	3	—	9	127	—	—
11	Industria dell'estrazione e agglomerazione di combustibili solidi	—	—	—	—	—	—
111	Industria dell'estrazione e agglomerazione di combustibili solidi	—	—	—	—	—	—
12	Cokerie	—	—	—	—	—	—
120	Cokerie	—	—	—	—	—	—
13	Industria dell'estrazione di petrolio e gas naturali	—	—	3	52	—	—
131	Estrazione di petrolio	—	—	—	—	—	—
132	Estrazione e depurazione di gas naturale	—	—	1	1	—	—
133	Estrazione con annessa distillazione di roccia asfaltica e scisti bituminosi	—	—	—	—	—	—
134	Ricerca di petrolio e gas naturali	—	—	2	51	—	—
14	Industria petrolifera	3	—	6	75	—	—
140	Industria petrolifera	3	—	6	75	—	—
15	Industria dei combustibili nucleari	—	—	—	—	—	—
150	Industria dei combustibili nucleari	—	—	—	—	—	—
1B	Energia elettrica, gas e acqua	39	—	253	3.698	—	—
16	Industria della produzione e distribuzione di energia elettrica, gas, vapore e acqua calda	18	—	154	3.518	—	—
161	Produzione e distribuzione di energia elettrica	8	—	108	3.387	—	—
162	Produzione e distribuzione del gas	9	—	45	129	—	—
163	Produzione e distribuzione di altri tipi di energia	1	—	1	2	—	—
17	Industria della raccolta, depurazione e distribuzione d'acqua	21	—	99	180	—	—
170	Industria della raccolta, depurazione e distribuzione d'acqua	21	—	99	180	—	—
2	Industrie estrattive - industrie manifatturiere per la trasformazione di minerali non energetici e prodotti derivati - industrie chimiche	987	633	1.189	27.061	718	2.335
21	Industria dell'estrazione e preparazione minerali metalliferi	1	—	2	26	—	—
211	Estrazione, ricerche e preparazione di minerali di ferro	—	—	1	25	—	—
212	Estrazione, ricerche e preparazione di minerali metalliferi non ferrosi	1	—	1	1	—	—
22	Industria della produzione e prima trasformazione dei metalli	222	87	259	17.288	91	356
221	Siderurgia, escluse le cokerie annesse a stabilimenti siderurgici	35	—	49	7.697	—	—
222	Fabbricazione di tubi di acciaio	14	4	20	2.312	4	21
223	Trafilatura, stiratura, laminazione di nastri, profilatura a freddo dell'acciaio	50	24	57	2.901	26	106
224	Produzione e prima trasformazione dei metalli non ferrosi	123	59	133	4.378	61	229
23	Industria estrazione di minerali non metalliferi e non energetici; torbiere	165	126	268	1.475	195	530
231	Estrazione e ricerche di prodotti di cava per materiali da costruzione, per refrattari e per ceramiche	161	126	261	1.137	195	530
232	Estrazione e ricerca mineraria di sali di potassio e di fosfati di calcio naturali	—	—	—	—	—	—
233	Produzione ed estrazione di sale	—	—	—	—	—	—
239	Estrazione di altri minerali; torbiere	4	—	7	338	—	—
24	Industria della lavorazione dei minerali non metalliferi	454	341	499	5.328	352	1.141
241	Produzione di materiali da costruzione in laterizio	11	3	14	466	3	29
242	Produzione di cemento, calce e gesso	21	18	27	288	20	89
243	Produzione di materiali per costruzione in calcestruzzo, amianto-cemento e gesso	123	74	144	1.745	77	311
244	Produzione di articoli in amianto	—	—	—	—	—	—
245	Lavorazione della pietra e di prodotti minerali non metalliferi	208	171	218	1.254	176	515
246	Produzione di mole e di altri corpi abrasivi applicati	7	3	7	145	3	15
247	Industria del vetro	23	17	24	292	17	74
248	Produzione di prodotti in ceramica	61	55	65	1.138	56	108

segue TAV. 1 - Imprese, unità locali e relativi addetti per ramo, classe e sottoclasse di attività economica

N. Classificazione	RAMI, CLASSI E SOTTOCLASSI DI ATTIVITÀ ECONOMICA	IMPRESE		UNITÀ LOCALI			
		TOTALE	di cui artigiane	TOTALE		di cui artigiane	
				Unità locali	Addetti	Unità locali	Addetti
25	Industrie chimiche	144	79	160	2.935	80	308
251	Produzione di prodotti chimici di base	61	34	67	1.832	35	125
255	Produzione di mastici, pitture, vernici e inchiostri da stampa	20	11	22	252	11	49
256	Produzione di altri prodotti chimici principalmente destinati all'industria e all'agricoltura	32	16	40	561	16	54
257	Produzione di prodotti farmaceutici	6	2	6	126	2	23
258	Produzione di sapone e detergenti sintetici nonché di altri prodotti per l'igiene del corpo e di profumeria	18	11	18	105	11	41
259	Produzione di altri prodotti chimici	7	5	7	59	5	16
26	Industria della produzione di fibre artificiali e sintetiche	1	—	1	9	—	—
260	Industria della produzione di fibre artificiali e sintetiche	1	—	1	9	—	—
3	Industrie manifatturiere per la lavorazione e la trasformazione dei metalli; meccanica di precisione	7.966	6.261	8.213	88.943	6.332	22.258
31	Industria della costruzione di prodotti in metallo	5.424	4.378	5.556	46.167	4.426	14.781
311	Fonderie	360	215	383	9.032	218	1.222
312	Fucinataura, stampaggio, imbutitura, tranciatura e lavorazione a sbalzo	207	120	214	3.128	123	596
313	Seconda trasformazione, trattamento e rivestimento dei metalli	2.158	1.797	2.199	11.443	1.811	5.697
314	Costruzione e installazione di carpenteria metallica	750	633	774	5.490	644	2.477
315	Costruzione e installazione di caldaie e serbatoi	25	14	27	361	14	72
316	Costruzione di utensili e articoli finiti in metallo	1.026	735	1.048	14.038	743	2.409
319	Officine meccaniche non altrove classificate	898	864	911	2.675	873	2.308
32	Industria della costruzione e dell'installazione di macchine e di materiale meccanico	1.377	973	1.422	21.585	981	4.269
321	Costruzione o montaggio di macchine e attrezzature per l'agricoltura e la zootecnia	131	85	135	1.779	86	435
322	Costruzione di macchine utensili per la lavorazione dei metalli; di utensileria per macchine utensili e operatrici	523	396	533	6.867	399	2.126
323	Costruzione e installazione macchine tessili e loro accessori; costruzione macchine e installazione impianti per trattamento ausiliario dei tessili; costruzione macchine per cucire e maglieria	112	78	119	3.509	79	241
324	Costruzione e installazione di macchine e apparecchi per le industrie alimentari, chimiche e affini	53	31	55	1.846	32	96
325	Costruzione e installazione macchine per l'ind. estratt., per lavoraz. minerali non metalliferi, per il genio civile e l'edilizia, per ind. siderurgiche e fonderie; costruz. e installazione apparecchi per impianti sollevamento e trasporto	84	42	92	1.313	44	208
326	Costruzione di organi di trasmissione	38	24	38	717	24	124
327	Costruzione e installazione macchine per lavorazione legno, carta, cuoio, pelli e calzature; costruzione apparecchiature igienico-sanitarie	46	32	48	710	32	156
328	Costruzione, installazione e riparazione di altre macchine e apparecchi meccanici	390	285	402	4.844	285	883
33	Industria della costruzione, installazione e riparazione di macchine per ufficio, di macchine e di impianti per l'elaborazione dei dati	32	27	42	193	27	83
330	Costruzione, installazione e riparazione di macchine per ufficio, macchine ed impianti per l'elaborazione dei dati	32	27	42	193	27	83
34	Industria della costruzione, installazione di impianti e riparazione di materiale elettrico ed elettronico	641	501	672	7.125	507	1.831
341	Produzione di fili e cavi elettrici	10	4	10	156	4	5
342	Costruzione di motori, generatori, trasformatori, interruttori ed altro materiale elettrico e dielettrico	98	72	101	1.398	74	260
343	Costruzione di apparecchiature elettriche per mezzi di trasporto e per uso industriale; di pile e accumulatori	164	139	175	1.693	142	501
344	Costruzione di apparecchi elettrici di misura; apparecchi per telecomunicazioni ed apparecchi elettromedicali	49	38	49	361	38	136
345	Costruzione o montaggio di apparecchi radio riceventi, televisori, di apparecchi elettroacustici; costruzione sistemi per controllo processi industriali e componenti elettronici	92	73	96	659	73	217
346	Costruzione di apparecchi elettrodomestici	55	37	60	1.213	37	118
347	Produzione di materiale elettrico di illuminazione	22	17	23	207	17	71
348	Lavori di impianto tecnico: montaggio e riparazione di impianti di apparecchiature elettriche ed elettroniche	151	121	158	1.438	122	523
35	Industria della costruzione e montaggio di autoveicoli, carrozzerie, parti ed accessori	110	52	121	11.374	52	358
351	Costruzione e montaggio di autoveicoli e costruzione dei relativi motori	8	6	9	5.628	6	37
352	Costruzione di carrozzerie e rimorchi	27	13	28	1.387	13	118
353	Costruzione di parti ed accessori per autoveicoli e rimorchi	75	33	84	4.359	33	203
36	Industria della costruzione di altri mezzi di trasporto	78	49	83	1.050	49	159
361	Costruzione navale, riparazione e manutenzione di navi	38	20	39	147	20	64
362	Costruzione di materiale rotabile a scartamento normale e a scartamento ridotto per servizio pubblico	—	—	—	—	—	—
363	Costruzione e montaggio di cicli, motocicli e loro parti staccate	36	26	40	892	26	92
364	Costruzione e riparazione di aeronavi	1	—	1	8	—	—
365	Costruzione di altri mezzi di trasporto non altrove classificati	3	3	3	3	3	3

segue TAV. 1 - Imprese, unità locali e relativi addetti per ramo, classe e sottoclasse di attività economica

N. Classificazione	RAMI, CLASSI E SOTTOCLASSI DI ATTIVITÀ ECONOMICA	IMPRESE		UNITÀ LOCALI			
		TOTALE	di cui artigiane	TOTALE		di cui artigiane	
				Unità locali	Addetti	Unità locali	Addetti
37	Industria della costruzione di strumenti e di apparecchi di precisione, medico-chirurgici, ottici ed affini; orologeria	304	281	317	1.449	290	777
371	Costruzione e riparazione strumenti precisione, apparecchi misura e controllo	43	31	45	650	32	144
372	Costruzione di apparecchi e materiale medico-chirurgico	236	231	243	557	236	518
373	Costruzione e riparazione di strumenti ottici e di apparecchiature fotografiche	17	14	19	143	15	72
374	Costruzione di orologi e loro pezzi staccati	8	5	10	99	7	43
4	Industrie manifatturiere alimentari, tessili, delle pelli e cuoio, dell'abbigliamento, del legno, mobilio e altre industrie manifatturiere	8.440	6.782	8.653	68.379	6.845	21.484
41	Industrie alimentari di base	657	533	706	3.979	537	1.521
411	Industria dei grassi vegetali e animali	18	11	18	180	11	23
412	Industria della macellazione bestiame, preparazione e conservazione della carne	67	26	91	1.022	26	72
413	Industria casearia	40	18	44	546	19	80
414	Industria trasformazione e conservazione frutta, ortaggi e funghi	16	12	16	106	12	40
415	Industria lavorazione e conservazione del pesce e altri prodotti alimentari marini	—	—	—	—	—	—
416	Industria della lavorazione delle granaglie	64	52	65	289	53	149
417	Industria delle paste alimentari	29	25	31	194	25	55
418	Industria dei prodotti amidacei	—	—	—	—	—	—
419	Industria della panificazione, pasticceria e biscotti	423	389	441	1.642	391	1.102
42	Industrie dello zucchero, delle bevande, di altri prodotti alimentari e del tabacco	169	79	182	2.394	82	268
420	Industria della produzione e raffinazione dello zucchero	—	—	—	—	—	—
421	Industria del cacao, cioccolato, caramelle e gelati	26	22	27	299	22	49
422	Industria dei prodotti alimentari per zootecnia	20	3	27	400	5	22
423	Industria di prodotti alimentari vari	43	30	44	310	30	102
424	Industria dell'alcool etilico, di acquaviti e liquori	34	1	34	148	1	4
425	Industria del vino	21	12	22	251	13	38
427	Industria della birra e del malto	—	—	1	246	—	—
428	Industria idrominerale e delle bevande analcoliche	25	11	27	740	11	53
429	Industria del tabacco	—	—	—	—	—	—
43	Industrie tessili	1.817	1.334	1.860	18.481	1.340	4.213
431	Industria laniera	52	36	54	557	37	71
432	Industria cotoniera	181	93	201	6.966	93	403
433	Industria della seta e delle fibre chimiche assimilate	21	11	23	350	11	28
434	Industria della canapa, del lino, del ramiè e delle fibre dure	1	1	1	8	1	8
435	Industria della juta	9	5	9	74	5	19
436	Industria della maglia, maglieria e calze	1.414	1.088	1.428	9.112	1.091	3.350
437	Industria del perfezionamento dei tessuti	16	7	16	212	7	38
438	Industria per produzione arazzi, tappeti, copripavimento, linoleum e tele cerate	4	1	5	129	1	2
439	Altre industrie tessili	119	92	123	1.073	94	294
44	Industrie delle pelli e del cuoio	150	132	154	1.093	135	533
441	Concia e tintura delle pelli e del cuoio	44	36	46	556	37	132
442	Produzione di articoli in cuoio e affini	106	96	108	537	98	401
45	Industrie delle calzature, articoli d'abbigliamento e biancheria per la casa	2.106	1.599	2.131	21.718	1.603	6.061
451	Produzione a macchina di calzature	332	215	339	5.195	215	1.184
452	Produzione a mano e su misura di calzature	11	8	11	70	8	34
453	Confezione in serie di articoli di abbigliamento ed altre attività collegate	1.022	670	1.035	14.161	673	3.385
454	Confezione su misura di vestiario e biancheria; modisterie	450	434	451	1.180	434	914
455	Confezione di altri articoli tessili	256	237	259	1.040	238	475
456	Confezione di pellicce	35	35	36	72	35	69
46	Industrie del legno e del mobile in legno	2.131	2.009	2.171	7.871	2.038	4.833
461	Segagione e preparazione industriale del legno	94	81	100	364	85	223
462	Produzione di prodotti semifiniti in legno	17	14	19	234	15	45
463	Produzione in serie di elementi di carpenteria, falegnameria e pavimenti in legno	1.091	1.049	1.101	2.951	1.056	2.444
464	Costruzione di imballaggi in legno	37	29	37	212	29	107
465	Costruzione di altri oggetti in legno	352	335	363	1.243	345	748
466	Produzione di articoli in sughero, paglia, giunco e vimini; spazzole e pennelli	26	24	26	51	24	47
467	Industria del mobile e dell'arredamento in legno	514	477	525	2.816	484	1.219
47	Industrie della carta; stampa ed editoria	434	327	445	4.308	330	1.436
471	Produzione della pasta-carta, della carta e del cartone	18	5	20	790	5	38
472	Trasformazione della carta e del cartone, fabbricazione di articoli in carta, cartone e ovatta di cellulosa	101	67	106	961	69	383
473	Stampa e industrie affini	292	245	295	1.778	246	979
474	Editoria	23	10	24	779	10	36
48	Industrie della gomma e dei manufatti di materie plastiche	519	351	541	5.230	358	1.180
481	Industria della gomma	65	33	65	1.117	33	111

segue TAV. 1 - Imprese, unità locali e relativi addetti per ramo, classe e sottoclasse di attività economica

N. Classificazione	RAMI, CLASSI E SOTTOCLASSI DI ATTIVITÀ ECONOMICA	IMPRESE		UNITÀ LOCALI			
		TOTALE	di cui artigiane	TOTALE		di cui artigiane	
				Unità locali	Addetti	Unità locali	Addetti
482	Ricostruzione pneumatici, vulcanizzazione e riparazione pneumatici	80	76	83	186	76	148
483	Industria dei prodotti delle materie plastiche	374	242	393	3.927	249	921
49	Industrie manifatturiere diverse	457	418	463	3.305	422	1.439
491	Produzione di oreficeria, argenteria, bigiotteria e taglio delle pietre preziose	245	235	248	1.208	238	873
492	Costruzione di strumenti musicali e relativi accessori	4	3	4	27	3	3
493	Laboratori fotografici e cinematografici	8	6	8	62	6	48
494	Costruzione di giochi, giocattoli e articoli sportivi	81	69	82	1.519	69	224
495	Altre industrie manifatturiere non altrove classificate	71	64	71	259	64	176
496	Industria del confezionamento	48	41	50	230	42	115
5	Industrie delle costruzioni e delle installazioni di impianti per l'edilizia	9.185	8.637	10.089	30.856	9.185	20.539
50	Edilizia e genio civile	9.185	8.637	10.089	30.856	9.185	20.539
501	Costruzioni edili - restauro e manutenzione di fabbricati	5.030	4.589	5.781	20.831	5.057	13.143
502	Genio civile	237	186	293	2.074	196	494
503	Installazione di impianti per l'edilizia	1.865	1.822	1.933	4.859	1.865	3.984
504	Attività di finiture dell'edilizia	2.053	2.040	2.082	3.092	2.067	2.918
6	Commercio, pubblici esercizi e alberghi; riparazioni di beni di consumo e di veicoli	30.875	2.882	32.059	74.226	2.892	6.281
6A	Commercio, pubblici esercizi e alberghi	27.941	—	29.070	67.107	—	—
61	Commercio all'ingrosso	2.561	—	2.824	12.725	—	—
611	Commercio all'ingrosso di materie prime agricole, di animali vivi, di materie prime tessili e di semilavorati	240	—	256	643	—	—
612	Commercio all'ingrosso di combustibili; di minerali e prodotti chimici per l'industria	251	—	298	1.498	—	—
613	Commercio all'ingrosso di legname, di materiale da costruzione e di articoli per installazione	332	—	370	1.464	—	—
614	Commercio all'ingrosso di macchine, attrezzature e veicoli	288	—	336	1.740	—	—
615	Commercio all'ingrosso di mobili, elettrodomestici, apparecchi radio-televisivi, casalinghi e ferramenta	240	—	267	1.480	—	—
616	Commercio all'ingrosso di prodotti tessili, di abbigliamento, di calzature e articoli in cuoio e pelli	258	—	273	1.193	—	—
617	Commercio all'ingrosso di prodotti alimentari, bevande e tabacco	715	—	769	3.581	—	—
618	Commercio all'ingrosso prodotti farmaceutici, sanitari, di bellezza e detersivi	93	—	98	526	—	—
619	Commercio all'ingrosso di altri prodotti non alimentari	144	—	157	600	—	—
62	Commercio all'ingrosso di materiali vari da recupero	223	—	228	491	—	—
621	Commercio all'ingrosso di rottami metallici	182	—	186	412	—	—
622	Commercio all'ingrosso di altri prodotti di raccolta	41	—	42	79	—	—
63	Intermediari del commercio	1.910	—	1.925	2.554	—	—
631	Intermediari del commercio di materie prime agricole, di animali vivi, di materie prime tessili e di semilavorati	116	—	116	129	—	—
632	Intermediari del commercio di combustibili, minerali e prodotti chimici per la tecnica e l'industria	73	—	75	113	—	—
633	Intermediari del commercio di legname e materiale da costruzione	81	—	82	153	—	—
634	Intermediari del commercio di macchine e materiale per l'industria, il commercio, la navigazione, l'agricoltura e di veicoli	258	—	260	392	—	—
635	Intermediari del commercio mobili, articoli per la casa e ferramenta	218	—	220	282	—	—
636	Intermediari del commercio di prodotti tessili, di abbigliamento, di calzature e articoli in cuoio	175	—	176	234	—	—
637	Intermediari del commercio di prodotti alimentari, bevande e tabacco	363	—	366	461	—	—
638	Intermediari del commercio specializzato di altri prodotti	521	—	525	659	—	—
639	Intermediari del commercio di prodotti diversi, attività associate senza prevalenza	105	—	105	131	—	—
64	Commercio al minuto di prodotti alimentari, articoli di abbigliamento, arredamento e per la casa; farmacie	14.097	—	14.574	27.855	—	—
641	Commercio al minuto di prodotti ortofrutticoli e lattiero-caseari; di carne, pesce e pasticceria	5.779	—	5.876	10.737	—	—
642	Commercio al minuto di bevande, oli e di altri prodotti alimentari non altrove classificati; tabaccherie	1.420	—	1.476	3.340	—	—
643	Farmacie	236	—	268	762	—	—
644	Commercio al minuto di articoli sanitari e prodotti di bellezza	412	—	438	743	—	—
645	Commercio al minuto di articoli di abbigliamento	3.140	—	3.232	5.639	—	—
646	Commercio al minuto di calzature e pelletteria	710	—	759	1.358	—	—
647	Commercio al minuto di tessuti per arredamento	159	—	163	331	—	—
648	Commercio al minuto mobili, apparecchi e materiali per la casa	1.655	—	1.743	3.829	—	—
649	Commercio al minuto di carte da parati, di rivestimenti e apparecchi igienico-sanitari, strumenti musicali, articoli da regalo e oggetti d'arte	586	—	619	1.116	—	—
65	Commercio al minuto di veicoli, natanti, carburanti, libri ed articoli vari	3.299	—	3.507	8.498	—	—
651	Commercio al minuto di automobili, motocicli e natanti	432	—	480	2.256	—	—
652	Commercio al minuto di carburanti e lubrificanti	639	—	701	1.224	—	—

segue TAV. 1 - Imprese, unità locali e relativi addetti per ramo, classe e sottoclasse di attività economica

N. Classificazione	RAMI, CLASSI E SOTTOCLASSI DI ATTIVITÀ ECONOMICA	IMPRESE		UNITÀ LOCALI			
		TOTALE	di cui artigiane	TOTALE		di cui artigiane	
				Unità locali	Addetti	Unità locali	Addetti
653	Commercio al minuto di libri, giornali, articoli da cancelleria e forniture per ufficio	651	—	692	1.566	—	—
654	Commercio al minuto di altri articoli non altrove classificati	1.501	—	1.552	2.766	—	—
655	Commercio al minuto di articoli di occasione	31	—	31	40	—	—
656	Commercio al minuto di prodotti diversi, con prevalenza di prodotti non alimentari	45	—	51	646	—	—
66	Pubblici esercizi ed esercizi alberghieri	5.851	—	6.012	14.984	—	—
661	Ristoranti	1.523	—	1.532	4.233	—	—
662	Bar con e senza spettacolo	2.938	—	2.981	5.427	—	—
664	Mense	27	—	101	629	—	—
665	Esercizi alberghieri propriamente detti	737	—	764	3.619	—	—
666	Vagoni letto e vagoni ristorante	—	—	—	—	—	—
667	Esercizi alberghieri complementari	626	—	634	1.076	—	—
68	Riparazioni di beni di consumo e di veicoli	2.934	2.882	2.989	7.119	2.892	6.281
67	Riparazioni di beni di consumo e di veicoli	2.934	2.882	2.989	7.119	2.892	6.281
671	Riparazioni di autoveicoli e biciclette	1.967	1.929	2.001	5.547	1.936	4.847
672	Riparazioni di calzature e articoli in cuoio	243	242	249	296	243	289
673	Riparazioni elettrodomestici, radio, televisori, giradischi e fonografi	374	367	382	584	369	540
674	Riparazioni di orologi e gioiellerie	107	106	108	151	106	148
675	Riparazioni non altrove classificate	243	238	249	541	238	457
7	Trasporti e comunicazioni	2.989	2.763	3.724	14.430	2.783	4.196
71	Ferrovie	4	2	55	2.282	2	7
710	Ferrovie	4	2	55	2.282	2	7
72	Altri trasporti terrestri	2.778	2.656	2.867	6.704	2.669	4.005
721	Metropolitane, tranvie e servizi regolari d'autobus	18	9	59	1.229	9	35
722	Trasporti su strada di viaggiatori	297	289	299	375	290	336
723	Trasporti su strada di merci	2.459	2.358	2.502	5.055	2.370	3.634
724	Trasporti per condotta	—	—	2	20	—	—
725	Trasporti con impianti a fune	4	—	5	25	—	—
73	Trasporti fluviali, lacuali e lagunari	6	6	16	72	6	15
730	Trasporti fluviali, lacuali e lagunari	6	6	16	72	6	15
74	Trasporti marittimi e cabotaggio	—	—	—	—	—	—
741	Trasporti marittimi internazionali	—	—	—	—	—	—
742	Trasporti marittimi in navigazione di cabotaggio	—	—	—	—	—	—
75	Trasporti aerei	—	—	—	—	—	—
750	Trasporti aerei	—	—	—	—	—	—
76	Attività connesse ai trasporti	115	95	155	490	102	165
761	Attività connesse ai trasporti terrestri	111	93	151	478	100	162
762	Attività connesse ai trasporti di navigazione interna	4	2	4	12	2	3
763	Attività connesse ai trasporti marittimi ed al cabotaggio	—	—	—	—	—	—
764	Attività connesse ai trasporti aerei	—	—	—	—	—	—
77	Agenzie di viaggio, intermediari dei trasporti, magazzini di custodia e depositi	83	4	314	1.243	4	4
771	Agenzie di viaggio	21	—	28	127	—	—
772	Intermediari dei trasporti	42	4	57	578	4	4
773	Magazzini di custodia e deposito e frigoriferi	20	—	229	538	—	—
79	Comunicazioni	3	—	317	3.639	—	—
790	Comunicazioni	3	—	317	3.639	—	—
8	Credito e assicurazione, servizi prestati alle imprese; noleggio	1.901	23	4.816	16.235	25	51
8A	Credito e assicurazione	73	—	431	5.797	—	—
81	Istituti di credito	72	—	376	5.556	—	—
811	Autorità bancarie centrali	—	—	1	64	—	—
812	Altre istituzioni monetarie	22	—	318	5.314	—	—
813	Istituzioni finanziarie e società di controllo	50	—	57	178	—	—
82	Assicurazione	1	—	55	241	—	—
821	Istituti di assicurazione mista	—	—	37	114	—	—
822	Istituti di assicurazione-vita e capitalizzazione	—	—	1	3	—	—
823	Istituti di assicurazione-danni, malattie, rischi diversi	1	—	17	124	—	—
8B	Servizi prestati alle imprese; noleggio	1.828	23	4.385	10.438	25	51
83	Ausiliari finanziari e delle assicurazioni, affari immobiliari, servizi prestati alle imprese	1.755	19	4.308	10.225	21	45
831	Ausiliari finanziari	27	—	32	67	—	—
832	Ausiliari delle assicurazioni	399	—	436	1.211	—	—

segue TAV. 1 - Imprese, unità locali e relativi addetti per ramo, classe e sottoclasse di attività economica

N. Classificazione	RAMI, CLASSI E SOTTOCLASSI DI ATTIVITÀ ECONOMICA	IMPRESE		UNITÀ LOCALI			
		TOTALE	di cui artigiane	TOTALE		di cui artigiane	
				Unità locali	Addetti	Unità locali	Addetti
833	Imprese immobiliari per la compravendita di immobili	508	—	513	894	—	—
834	Agenzie di mediazione per la compravendita e la locazione di immobili e terreni	149	—	158	344	—	—
835	Consulenti legali	—	—	484	1.196	—	—
836	Contabilità, consulenza fiscale e revisione dei conti	56	—	681	1.824	—	—
837	Servizi tecnici	224	—	1.473	2.674	—	—
838	Pubblicità e pubbliche relazioni	91	—	109	352	—	—
839	Altri servizi prestati alle imprese	301	19	422	1.663	21	45
84	Noleggio di beni mobili	73	4	77	213	4	6
841	Noleggio di macchinari e di attrezzature agricole	4	4	4	6	4	6
842	Noleggio di macchinari e di attrezzature per l'edilizia	4	—	4	19	—	—
843	Noleggio macchinari, attrezzature contabili e per ufficio, compresi i calcolatori elettronici e i registratori di cassa	—	—	1	69	—	—
844	Noleggio di autoveicoli stradali	15	—	17	25	—	—
845	Noleggio di altri mezzi di trasporto	13	—	13	17	—	—
846	Noleggio di beni di consumo	24	—	25	48	—	—
847	Noleggio di altri beni mobili	13	—	13	29	—	—
9	Pubblica amministrazione; servizi pubblici e privati	4.054	3.418	8.857	52.380	3.445	5.366
9A	Pubblica amministrazione	—	—	563	7.230	—	—
91	Pubblica amministrazione, difesa nazionale e sicurezza sociale obbligatoria	—	—	563	7.230	—	—
911	Organi costituzionali - amministrazione statale e locale	—	—	519	6.298	—	—
912	Giustizia	—	—	36	400	—	—
919	Sicurezza sociale obbligatoria	—	—	8	532	—	—
9B	Servizi pubblici e privati	4.054	3.418	8.294	45.150	3.445	5.366
92	Servizi d'igiene pubblica ed amministrazione di cimiteri	175	154	371	1.786	155	348
921	Servizi di nettezza urbana, di disinfezione e servizi analoghi	36	22	65	961	22	49
922	Amministrazione dei cimiteri	2	2	163	216	3	12
923	Servizi di pulizia	137	130	143	609	130	287
93	Istruzione	147	—	1.634	20.884	—	—
931	Istruzione universitaria	—	—	3	70	—	—
932	Istruzione primaria e secondaria	10	—	857	17.189	—	—
933	Scuole di formazione e di perfezionamento professionale	24	—	88	859	—	—
934	Istruzione di grado preparatorio	17	—	564	2.458	—	—
936	Scuole di guida, pilotaggio e simili	96	—	122	308	—	—
94	Ricerca e sviluppo	8	—	17	350	—	—
940	Ricerca e sviluppo	8	—	17	350	—	—
95	Sanità e servizi veterinari	42	—	1.481	11.806	—	—
951	Servizi sanitari (con ricovero)	8	—	40	8.635	—	—
952	Altre istituzioni sanitarie (senza ricovero)	24	—	322	1.531	—	—
953	Studi medici privati	4	—	762	932	—	—
954	Studi dentistici	6	—	307	650	—	—
956	Servizi veterinari	—	—	50	58	—	—
96	Altri servizi sociali	8	—	629	2.841	—	—
961	Assistenza sociale (senza ricovero)	6	—	163	929	—	—
962	Assistenza sociale (con ricovero)	2	—	23	491	—	—
963	Organizzazioni economiche ed associazioni professionali	—	—	29	358	—	—
964	Organizzazioni sindacali dei datori di lavoro	—	—	11	224	—	—
965	Organizzazioni sindacali dei lavoratori ed altre organizzazioni sindacali	—	—	79	317	—	—
967	Enti e associazioni turistiche	—	—	32	74	—	—
968	Servizi sociali non altrove classificati	—	—	292	448	—	—
97	Servizi ricreativi ed altri servizi culturali	330	—	772	2.083	—	—
972	Distribuzione di films	2	—	2	2	—	—
973	Sale cinematografiche	88	—	110	288	—	—
974	Trasmissioni radiofoniche e televisive	48	—	50	216	—	—
975	Spettacoli	16	—	23	268	—	—
977	Biblioteche, musei, giardini botanici e zoologici	11	—	147	311	—	—
978	Enti, organizzazioni ed installazioni sportive	74	—	287	600	—	—
979	Servizi ricreativi non altrove classificati	91	—	153	398	—	—
98	Servizi personali	3.344	3.264	3.390	5.400	3.290	5.018
981	Servizi di lavanderia, tintoria e affini	738	686	753	1.405	698	1.176
982	Servizi per l'igiene e l'estetica della persona	2.305	2.285	2.317	3.483	2.289	3.401
983	Studi e laboratori fotografici	219	218	226	349	223	311
984	Servizi personali non altrove classificati	82	75	94	163	80	130
	TOTALE	66.795	31.541	78.280	377.875	32.368	82.794

per ramo e classe di attività economica

TÀ						AZIENDE MUNICIPALIZZATE		ALTRE FORME		TOTALE		N. Classificazione
in nome collettivo		altre		TOTALE		Imprese	Addetti	Imprese	Addetti	Imprese	Addetti	
Imprese	Addetti	Imprese	Addetti	Imprese	Addetti							
8	25	54	177	133	859	—	—	7	290	356	1.559	0
—	—	—	—	—	—	—	—	—	—	—	—	01
—	—	3	7	3	7	—	—	1	4	18	39	02
2	4	2	9	12	127	—	—	—	—	63	187	03
6	21	49	161	118	725	—	—	6	286	275	1.333	04
3	32	2	3	15	192	1	761	15	39	42	1.019	1
2	30	—	—	3	41	—	—	—	—	3	41	1A
—	—	—	—	—	—	—	—	—	—	—	—	11
—	—	—	—	—	—	—	—	—	—	—	—	12
2	30	—	—	3	41	—	—	—	—	—	41	13
—	—	—	—	—	—	—	—	—	—	—	—	14
1	2	2	3	12	151	1	761	15	39	39	978	15
1	2	1	1	11	149	1	761	—	—	18	929	16
—	—	1	2	1	2	—	—	15	39	21	49	17
187	1.746	127	666	542	21.292	—	—	1	3	987	23.355	2
—	—	—	—	1	1	—	—	—	—	1	1	21
44	429	19	109	163	14.873	—	—	—	—	222	15.626	22
34	304	32	154	87	1.210	—	—	1	3	165	1.473	23
80	792	65	352	207	3.834	—	—	—	—	454	4.633	24
29	221	10	42	83	1.365	—	—	—	—	144	1.613	25
—	—	1	9	1	9	—	—	—	—	1	9	26
1.307	14.499	1.268	6.632	3.374	67.712	—	—	4	17	7.966	83.456	3
831	8.705	982	4.915	2.219	34.976	—	—	1	4	5.424	45.444	31
300	3.568	186	1.136	719	20.618	—	—	—	—	1.377	23.383	32
9	55	1	2	15	105	—	—	—	—	32	131	33
104	1.419	60	384	255	5.435	—	—	—	—	641	6.824	34
32	544	5	34	76	4.983	—	—	—	—	110	5.297	35
10	51	7	34	29	799	—	—	—	—	78	967	36
21	157	27	127	61	796	—	—	3	13	304	1.410	37
749	9.631	1.067	6.055	2.343	42.876	—	—	9	53	8.440	64.212	4
57	544	75	332	178	2.388	—	—	2	8	657	3.873	41
23	193	17	120	76	1.376	—	—	—	—	169	1.743	42
144	2.003	231	1.492	493	11.328	—	—	2	5	1.817	15.960	43
22	261	20	141	48	799	—	—	—	—	150	1.098	44
127	2.798	246	1.800	497	13.173	—	—	2	16	2.106	21.528	45
138	1.194	299	1.222	484	4.311	—	—	2	7	2.131	7.812	46
98	1.103	65	380	208	3.157	—	—	1	17	434	4.015	47
92	759	66	351	247	4.381	—	—	—	—	519	5.370	48
48	776	48	217	112	1.963	—	—	—	—	457	2.813	49
638	4.784	1.103	4.810	2.006	15.102	—	—	5	18	9.185	31.611	5
638	4.784	1.103	4.810	2.006	15.102	—	—	5	18	9.185	31.611	50
1.296	6.742	1.646	5.527	4.100	21.993	—	—	183	464	30.875	71.227	6
1.123	5.765	1.218	4.010	3.479	19.284	—	—	181	462	27.941	64.324	6A
368	2.246	190	785	1.099	7.706	—	—	1	4	2.561	11.624	61
12	40	25	77	50	166	—	—	—	—	223	491	62
43	140	32	72	133	395	—	—	2	4	1.910	2.541	63
402	1.821	578	1.715	1.249	5.520	—	—	19	76	14.097	27.349	64
169	836	192	507	520	2.877	—	—	3	4	3.299	7.697	65
129	682	201	854	428	2.620	—	—	156	374	5.851	14.622	66
173	977	428	1.517	621	2.709	—	—	2	2	2.934	6.903	6B
173	977	428	1.517	621	2.709	—	—	2	2	2.934	6.903	67
225	993	116	326	418	3.659	—	—	4	22	2.989	7.922	7
1	6	—	—	1	6	—	—	—	—	4	22	71
205	900	98	279	344	2.912	—	—	1	5	2.778	6.867	72
—	—	—	—	1	10	—	—	—	—	6	15	73
—	—	—	—	—	—	—	—	—	—	—	—	74
—	—	—	—	—	—	—	—	—	—	—	—	75
8	19	13	36	31	113	—	—	2	10	115	263	76
11	68	5	11	41	618	—	—	1	7	83	732	77
—	—	—	—	—	—	—	—	—	—	3	23	79
154	509	123	495	958	7.109	—	—	7	50	1.901	9.148	8
1	1	—	—	65	3.990	—	—	2	30	73	4.034	8A
1	1	—	—	64	3.919	—	—	2	30	72	3.963	81
—	—	—	—	1	71	—	—	—	—	1	71	82
153	508	123	495	893	3.119	—	—	5	20	1.828	5.114	8B
148	483	120	483	880	3.066	—	—	5	20	1.755	4.975	83
5	25	3	12	13	53	—	—	—	—	73	139	84
98	500	224	685	450	3.572	—	—	95	753	4.054	10.257	9
—	—	—	—	—	—	—	—	—	—	—	—	9A
—	—	—	—	—	—	—	—	—	—	—	—	91
98	500	224	685	450	3.572	—	—	95	753	4.054	10.257	9B
8	58	16	40	39	778	—	—	—	—	175	1.191	92
8	43	9	38	29	190	—	—	18	142	147	726	93
1	3	—	—	5	39	—	—	2	14	8	54	94
8	48	5	75	36	1.267	—	—	1	307	42	1.606	95
—	—	1	6	3	20	—	—	2	89	8	128	96
36	158	27	92	132	635	—	—	71	199	330	1.171	97
37	190	166	434	206	643	—	—	1	2	3.344	5.381	98
4.665	39.461	5.730	25.376	14.339	184.366	1	761	330	1.709	66.795	303.766	

TAV. 3 - Imprese per numero di addetti e per ramo,

N. Classificazione	RAMI, CLASSI E SOTTOCLASSI DI ATTIVITÀ ECONOMICA	IMPRESE									
		1	2	3 - 5		6 - 9		10 - 19		20 - 49	
		Imprese	Imprese	Imprese	Addetti	Imprese	Addetti	Imprese	Addetti	Imprese	Addetti
0	Agricoltura, caccia, foreste e pesca	145	95	71	258	18	126	17	232	8	216
01	Agricoltura e caccia	—	—	—	—	—	—	—	—	—	—
013	Selezione e moltiplicazione delle specie	—	—	—	—	—	—	—	—	—	—
02	Foreste	10	4	2	7	2	14	—	—	—	—
020	Foreste	10	4	2	7	2	14	—	—	—	—
03	Pesca	46	5	4	14	2	15	5	68	1	34
031	Pesca e allevamenti in acque marine e lagunari	—	—	—	—	—	—	—	—	—	—
032	Pesca e allevamenti in acque dolci	46	5	4	14	2	15	5	68	1	34
04	Attività connesse con l'agricoltura	89	86	65	237	14	97	12	164	7	182
041	Attività trasformatrici annesse ad aziende agricole che lavorano esclusiv. o prevalent. prodotti propri	15	26	26	89	6	42	5	72	2	49
042	Attività di trasformazione svolte in forma associata	5	6	10	41	4	29	4	55	5	133
043	Altre attività svolte in forma associata	6	7	4	17	1	6	—	—	—	—
044	Esercizio di macchine agricole	60	45	23	83	3	20	2	26	—	—
045	Approvvigionamento, produzione e distribuzione di mezzi tecnici necessari all'esercizio dell'agricoltura	3	2	2	7	—	—	1	11	—	—
1	Energia, gas e acqua	9	12	12	44	2	18	2	24	3	63
1A	Estrazione di combustibili solidi, liquidi e gassosi - industria petrolifera	—	—	—	—	1	9	1	11	1	21
11	Industria dell'estrazione e agglomerazione di combustibili solidi	—	—	—	—	—	—	—	—	—	—
111	Industria estrazione e agglomerazione combustibili solidi	—	—	—	—	—	—	—	—	—	—
12	Cokerie	—	—	—	—	—	—	—	—	—	—
120	Cokerie	—	—	—	—	—	—	—	—	—	—
13	Industria dell'estrazione di petrolio e gas naturali	—	—	—	—	—	—	—	—	—	—
131	Estrazione di petrolio	—	—	—	—	—	—	—	—	—	—
132	Estrazione e depurazione di gas naturale	—	—	—	—	—	—	—	—	—	—
133	Estrazione con annessa distillazione di roccia asfaltica e scisti bituminosi	—	—	—	—	—	—	—	—	—	—
134	Ricerca di petrolio e gas naturali	—	—	—	—	—	—	—	—	—	—
14	Industria petrolifera	—	—	—	—	1	9	1	11	1	21
140	Industria petrolifera	—	—	—	—	1	9	1	11	1	21
15	Industria dei combustibili nucleari	—	—	—	—	—	—	—	—	—	—
150	Industria dei combustibili nucleari	—	—	—	—	—	—	—	—	—	—
1B	Energia elettrica, gas e acqua	9	12	12	44	1	9	1	13	2	42
16	Industria della produzione e distribuzione di energia elettrica, gas, vapore e acqua calda	5	2	5	19	1	9	1	13	2	42
161	Produzione e distribuzione di energia elettrica	3	—	3	12	—	—	—	—	—	—
162	Produzione e distribuzione del gas	2	1	2	7	1	9	1	13	2	42
163	Produzione e distribuzione di altri tipi di energia	—	1	—	—	—	—	—	—	—	—
17	Industria raccolta, depurazione e distribuzione acqua	4	10	7	25	—	—	—	—	—	—
170	Industria raccolta, depurazione e distribuzione acqua	4	10	7	25	—	—	—	—	—	—
2	Industrie estrattive - industrie manifatturiere per la trasformazione di minerali non energetici e prodotti derivati - industrie chimiche	205	128	230	870	135	997	138	1.877	77	2.397
21	Industria estrazione, preparazione minerali metalliferi	1	—	—	—	—	—	—	—	—	—
211	Estrazione, ricerche e preparazione di minerali di ferro	—	—	—	—	—	—	—	—	—	—
212	Estrazione, ricerche e preparazione di minerali metalliferi non ferrosi	1	—	—	—	—	—	—	—	—	—
22	Industria produzione e prima trasformazione metalli	34	17	32	118	19	139	40	558	30	1.034
221	Siderurgia escluse le cokerie annesse a stab. siderurgici	—	—	—	—	—	—	—	—	7	224
222	Fabbricazione di tubi di acciaio	—	1	1	3	2	14	4	55	1	43
223	Trafilatura, stiratura, laminazione di nastri, profilatura a freddo dell'acciaio	7	5	9	32	4	33	15	208	8	305
224	Produzione e prima trasformazione dei metalli non ferrosi	27	11	22	83	13	92	21	295	14	462
23	Industria dell'estrazione di minerali non metalliferi e non energetici; torbiera	20	24	64	254	30	215	15	189	9	278
231	Estrazione e ricerche di prodotti di cava per materiali da costruzione, per refrattari e per ceramiche	20	24	63	250	30	215	15	189	8	258
232	Estrazione e ricerca mineraria di sali di potassio e di fosfati di calcio naturali	—	—	—	—	—	—	—	—	—	—
233	Produzione ed estrazione di sale	—	—	—	—	—	—	—	—	—	—
239	Estrazione di altri minerali; torbiera	—	—	1	4	—	—	—	—	1	20
24	Industria lavorazione dei minerali non metalliferi	128	66	99	368	64	477	60	833	24	688
241	Produzione di materiali da costruzione in laterizio	1	—	—	—	1	6	3	38	5	174
242	Produzione di cemento, calce e gesso	2	4	8	33	5	40	1	13	1	23
243	Produzione di materiali per costruzione in calcestruzzo, amianto-cemento e gesso	14	14	34	127	21	155	25	364	9	240
244	Produzione di articoli in amianto	—	—	—	—	—	—	—	—	—	—
245	Lavorazione pietra e prodotti minerali non metalliferi	69	38	43	156	27	199	27	365	2	52
246	Produzione di mole e di altri corpi abrasivi applicati	—	—	3	11	2	16	—	—	1	36

classe e sottoclasse di attività economica

CON ADDETTI										TOTALE		N. Classificazione
50 - 99		100 - 199		200 - 499		500 - 999		1.000 e oltre		Imprese	Addetti	
Imprese	Addetti	Imprese	Addetti	Imprese	Addetti	Imprese	Addetti	Imprese	Addetti	Imprese	Addetti	
—	—	1	133	1	259	—	—	—	—	356	1.559	0
—	—	—	—	—	—	—	—	—	—	—	—	01
—	—	—	—	—	—	—	—	—	—	—	—	013
—	—	—	—	—	—	—	—	—	—	18	39	02
—	—	—	—	—	—	—	—	—	—	18	39	020
—	—	—	—	—	—	—	—	—	—	63	187	03
—	—	—	—	—	—	—	—	—	—	—	—	031
—	—	—	—	—	—	—	—	—	—	63	187	032
—	—	1	133	1	259	—	—	—	—	275	1.333	04
—	—	—	—	—	—	—	—	—	—	—	—	041
—	—	—	—	—	—	—	—	—	—	80	319	041
—	—	—	—	—	—	—	—	—	—	34	275	042
—	—	—	—	—	—	—	—	—	—	18	43	043
—	—	—	—	—	—	—	—	—	—	133	279	044
—	—	1	133	1	259	—	—	—	—	10	417	045
1	76	—	—	—	—	1	761	—	—	42	1.019	1
—	—	—	—	—	—	—	—	—	—	3	41	1A
—	—	—	—	—	—	—	—	—	—	—	—	11
—	—	—	—	—	—	—	—	—	—	—	—	111
—	—	—	—	—	—	—	—	—	—	—	—	12
—	—	—	—	—	—	—	—	—	—	—	—	120
—	—	—	—	—	—	—	—	—	—	—	—	13
—	—	—	—	—	—	—	—	—	—	—	—	131
—	—	—	—	—	—	—	—	—	—	—	—	132
—	—	—	—	—	—	—	—	—	—	—	—	133
—	—	—	—	—	—	—	—	—	—	—	—	134
—	—	—	—	—	—	—	—	—	—	3	41	14
—	—	—	—	—	—	—	—	—	—	3	41	140
—	—	—	—	—	—	—	—	—	—	—	—	15
—	—	—	—	—	—	—	—	—	—	—	—	150
1	76	—	—	—	—	1	761	—	—	39	978	1B
1	76	—	—	—	—	1	761	—	—	18	929	16
1	76	—	—	—	—	1	761	—	—	8	852	161
—	—	—	—	—	—	—	—	—	—	9	75	162
—	—	—	—	—	—	—	—	—	—	1	2	163
—	—	—	—	—	—	—	—	—	—	21	49	17
—	—	—	—	—	—	—	—	—	—	21	49	170
32	2.277	16	2.202	18	5.087	6	4.294	2	2.893	987	23.355	2
—	—	—	—	—	—	—	—	—	—	1	1	21
—	—	—	—	—	—	—	—	—	—	—	—	211
—	—	—	—	—	—	—	—	—	—	1	1	212
19	1.390	10	1.447	13	3.685	6	4.294	2	2.893	222	15.626	22
7	535	8	1.169	9	2.530	3	2.267	1	1.520	35	8.245	221
3	247	—	—	—	—	1	574	1	1.373	14	2.311	222
1	73	—	—	1	235	—	—	—	—	50	903	223
8	535	2	278	3	920	2	1.453	—	—	123	4.167	224
2	165	—	—	1	304	—	—	—	—	165	1.473	23
1	90	—	—	—	—	—	—	—	—	161	1.070	231
—	—	—	—	—	—	—	—	—	—	—	—	232
—	—	—	—	—	—	—	—	—	—	—	—	233
1	75	—	—	1	304	—	—	—	—	4	403	239
4	278	5	631	4	1.098	—	—	—	—	454	4.633	24
—	—	1	138	—	—	—	—	—	—	11	357	241
—	—	—	—	—	—	—	—	—	—	21	119	242
1	68	3	381	2	545	—	—	—	—	123	1.922	243
—	—	—	—	—	—	—	—	—	—	—	—	244
1	54	—	—	1	313	—	—	—	—	208	1.284	245
1	83	—	—	—	—	—	—	—	—	7	146	246

segue TAV. 3 - Imprese per numero di addetti e per ramo,

N. Classificazione	RAMI, CLASSI E SOTTOCLASSI DI ATTIVITÀ ECONOMICA	I M P R E S E									
		1	2	3 - 5		6 - 9		10 - 19		20 - 49	
		Imprese	Imprese	Imprese	Addetti	Imprese	Addetti	Imprese	Addetti	Imprese	Addetti
247	Industria del vetro	6	2	4	15	5	40	2	33	3	74
248	Produzione di prodotti in ceramica	36	8	7	26	3	21	2	20	3	89
25	Industrie chimiche	22	21	35	130	21	157	23	297	14	397
251	Produzione di prodotti chimici di base	13	9	15	56	7	49	9	111	6	184
255	Produzione mastici, pitture, vernici e inchiostri da stampa	1	3	5	16	5	38	3	47	1	28
256	Produzione di altri prodotti chimici principalmente destinati all'industria e all'agricoltura	3	4	9	34	4	32	4	54	5	120
257	Produzione di prodotti farmaceutici	—	—	3	13	—	—	1	18	1	32
258	Produzione di sapone e detergenti sintetici nonché di altri prodotti per l'igiene del corpo e di profumeria	4	3	2	8	4	30	5	57	—	—
259	Produzione di altri prodotti chimici	1	2	1	3	1	8	1	10	1	33
26	Industria produzione di fibre artificiali e sintetiche	—	—	—	—	1	9	—	—	—	—
260	Industria della produzione di fibre artificiali e sintetiche	—	—	—	—	1	9	—	—	—	—
3	Industrie manifatturiere per la lavorazione e la trasformazione dei metalli; meccanica di precisione	2.366	1.216	1.715	6.475	1.034	7.519	971	12.898	421	12.831
31	Industria della costruzione di prodotti in metallo	1.649	893	1.254	4.724	676	4.889	597	7.918	230	6.975
311	Fonderie	31	33	76	301	64	469	76	1.041	43	1.346
312	Fucinatura, stampaggio, imbutitura, tranciatura e lavorazione a sbalzo	21	17	54	206	41	297	38	475	26	770
313	Seconda trasf., trattamento e rivestimento dei metalli	674	422	551	2.075	254	1.839	195	2.570	48	1.418
314	Costruzione e installazione di carpenteria metallica	211	112	159	601	111	819	112	1.492	31	892
315	Costruzione e installazione di caldaie e serbatoi	4	3	5	20	7	54	2	23	2	57
316	Costruzione di utensili e articoli finiti in metallo	318	128	194	738	126	890	137	1.851	76	2.398
319	Officine meccaniche non altrove classificate	390	178	215	783	73	521	37	466	4	94
32	Industria della costruzione e dell'installazione di macchine e di materiale meccanico	333	155	251	959	208	1.541	234	3.091	127	3.925
321	Costruzione o montaggio di macchine e attrezzature per l'agricoltura e la zootecnia	29	9	21	86	24	176	25	362	16	501
322	Costruzione di macchine utensili per la lavorazione dei metalli; di utensileria per macchine utensili e operatrici	78	61	121	456	104	760	101	1.273	45	1.346
323	Costruzione e installazione di macchine tessili e loro accessori; costruzione di macchine e installazione di impianti per il trattamento ausiliario dei tessili; costruzione di macchine per cucire e maglieria	42	7	21	80	6	38	13	175	13	392
324	Costruzione e installazione di macchine e apparecchi per le industrie alimentari, chimiche e affini	12	8	6	25	6	45	8	100	5	159
325	Costruzione e installazione macchine industria estrattiva, lavorazione minerali non metalliferi, genio civile ed edilizia, industrie siderurgiche e fonderie; apparecchi per impianti sollevamento e trasporto	10	8	17	64	15	115	21	276	8	237
326	Costruzione di organi di trasmissione	2	7	11	44	5	36	6	86	4	118
327	Costruzione e installazione macchine per lavorazione legno, carta, cuoio, pelli e calzature; costruzione apparecchiature igienico-sanitarie e per lavanderia e stireria	11	6	6	23	8	58	8	96	4	116
328	Costruzione, installazione e riparazione di altre macchine e apparecchi meccanici	149	49	48	181	40	313	52	723	32	1.056
33	Industria della costruzione, installazione e riparazione di macchine per ufficio, di macchine e di impianti per l'elaborazione dei dati	12	5	6	23	7	58	2	28	—	—
330	Costruzione, installazione e riparazione di macchine per ufficio, macchine ed impianti per l'elaborazione dei dati	12	5	6	23	7	58	2	28	—	—
34	Industria della costruzione, installazione di impianti e riparazione di materiale elettrico ed elettronico	204	83	115	441	93	679	87	1.129	37	1.142
341	Produzione di fili e cavi elettrici	3	1	—	—	—	—	3	39	2	41
342	Costruzione di motori, generatori, trasformatori, interruttori ed altro materiale elettrico e dielettrico	27	11	24	96	13	105	12	151	6	163
343	Costruzione di apparecchiature elettriche per mezzi di trasporto e per uso industriale; di pile e accumulatori	56	29	29	107	17	126	25	344	4	132
344	Costruzione di apparecchi elettrici di misura; apparecchi per telecomunicazioni ed apparecchi elettromedicali	15	8	10	38	6	43	3	36	5	148
345	Costruzione o montaggio di apparecchi radio riceventi, televisori, di apparecchi elettroacustici; costruzione di sistemi per il controllo dei processi industriali e di componenti elettronici	39	10	18	65	7	52	9	118	7	208
346	Costruzione di apparecchi elettrodomestici	17	4	15	61	3	24	10	127	2	80
347	Produzione di materiale elettrico di illuminazione	4	7	3	11	2	16	5	68	—	—
348	Lavori di impianto tecnico; montaggio e riparazione di impianti di apparecchiature elettriche ed elettroniche	43	13	16	63	45	313	20	246	11	370
35	Industria della costruzione e montaggio di autoveicoli, carrozzerie, parti ed accessori	15	6	8	34	12	91	28	396	19	549
351	Costruzione e montaggio di autoveicoli e costruzione dei relativi motori	2	1	—	—	1	7	2	26	—	—
352	Costruzione di carrozzerie e rimorchi	4	1	1	4	2	14	6	86	6	173
353	Costruzione parti ed accessori per autoveicoli e rimorchi	9	4	7	30	9	70	20	284	13	376
36	Industria della costruzione di altri mezzi di trasporto	25	12	21	81	9	64	8	120	1	20
361	Costruzione navale, riparazione e manutenzione di navi	10	9	11	44	6	40	2	35	—	—

classe e sottoclasse di attività economica

CON ADDETTI										TOTALE		N. Classificazione
50 - 99		100 - 199		200 - 499		500 - 999		1.000 e oltre		Imprese	Addetti	
Imprese	Addetti	Imprese	Addetti	Imprese	Addetti	Imprese	Addetti	Imprese	Addetti	Imprese	Addetti	
—	—	1	112	—	—	—	—	—	—	23	284	247
1	73	—	—	1	240	—	—	—	—	61	521	248
7	444	1	124	—	—	—	—	—	—	144	1.613	25
2	126	—	—	—	—	—	—	—	—	61	557	251
2	128	—	—	—	—	—	—	—	—	20	264	255
2	124	1	124	—	—	—	—	—	—	32	499	256
1	66	—	—	—	—	—	—	—	—	6	129	257
—	—	—	—	—	—	—	—	—	—	18	105	258
—	—	—	—	—	—	—	—	—	—	7	59	259
—	—	—	—	—	—	—	—	—	—	1	9	26
—	—	—	—	—	—	—	—	—	—	1	9	260
135	9.168	64	9.136	33	10.324	8	4.968	3	5.339	7.966	83.456	3
78	5.226	28	3.908	13	3.915	5	3.180	1	1.274	5.424	45.444	31
19	1.224	11	1.419	7	2.104	—	—	—	—	360	8.001	311
5	358	4	582	—	—	1	520	—	—	207	3.263	312
9	586	3	466	1	365	1	511	—	—	2.158	11.348	313
11	715	2	244	—	—	1	541	—	—	750	5.739	314
2	142	—	—	—	—	—	—	—	—	25	306	315
31	2.135	8	1.197	5	1.446	2	1.608	1	1.274	1.026	14.111	316
1	66	—	—	—	—	—	—	—	—	898	2.676	319
35	2.422	22	3.346	9	2.780	1	611	2	4.065	1.377	23.383	32
4	259	3	390	—	—	—	—	—	—	131	1.821	321
8	527	1	186	3	1.010	—	—	1	2.954	523	8.712	322
1	64	6	902	2	718	—	—	1	1.111	112	3.536	323
2	151	3	412	2	542	1	611	—	—	53	2.073	324
3	199	2	374	—	—	—	—	—	—	84	1.291	325
1	77	2	344	—	—	—	—	—	—	38	721	326
1	50	2	333	—	—	—	—	—	—	46	699	327
15	1.095	3	405	2	510	—	—	—	—	390	4.530	328
—	—	—	—	—	—	—	—	—	—	32	131	33
—	—	—	—	—	—	—	—	—	—	32	131	330
13	897	5	611	3	925	1	630	—	—	641	6.824	34
1	73	—	—	—	—	—	—	—	—	10	158	341
2	119	1	103	2	668	—	—	—	—	98	1.454	342
3	223	—	—	1	257	—	—	—	—	164	1.303	343
1	94	1	106	—	—	—	—	—	—	49	496	344
1	58	1	101	—	—	—	—	—	—	92	661	345
2	123	1	190	—	—	1	630	—	—	55	1.260	346
—	—	1	111	—	—	—	—	—	—	22	224	347
3	207	—	—	—	—	—	—	—	—	151	1.268	348
7	486	8	1.096	6	2.071	1	547	—	—	110	5.297	35
—	—	1	130	—	—	1	547	—	—	8	714	351
2	143	3	398	2	553	—	—	—	—	27	1.377	352
5	343	4	568	4	1.518	—	—	—	—	75	3.206	353
—	—	—	—	2	633	—	—	—	—	78	967	36
—	—	—	—	—	—	—	—	—	—	38	147	361

segue TAV. 3 - Imprese per numero di addetti e per ramo,

N. Classificazione	RAMI, CLASSI E SOTTOCLASSI DI ATTIVITÀ ECONOMICA	IMPRES E									
		1	2	3 - 5		6 - 9		10 - 19		20 - 49	
		Imprese	Imprese	Imprese	Addetti	Imprese	Addetti	Imprese	Addetti	Imprese	Addetti
362	Costruzione di materiale rotabile a scartamento normale e a scartamento ridotto per servizio pubblico	—	—	—	—	—	—	—	—	—	—
363	Costruzione e montaggio cicli, motocicli e parti staccate	12	3	10	37	2	16	6	85	1	20
364	Costruzione e riparazione di aeronavi	—	—	—	—	1	8	—	—	—	—
365	Costruzione mezzi di trasporto non altrove classificati	3	—	—	—	—	—	—	—	—	—
37	Industria della costruzione di strumenti e di apparecchi di precisione, medico-chirurgici, ottici ed affini; orologeria	128	62	60	213	29	197	15	216	7	220
371	Costruzione e riparazione di strumenti di precisione, di apparecchi di misura e di controllo	8	5	7	25	10	69	6	88	4	123
372	Costruzione di apparecchi e materiale medico-chirurgico	112	57	51	181	12	82	4	62	—	—
373	Costruzione e riparazione di strumenti ottici e di apparecchiature fotografiche	7	—	1	3	5	34	2	29	2	52
374	Costruzione di orologi e loro pezzi staccati	1	—	1	4	2	12	3	37	1	45
4	Industrie manifatturiere alimentari, tessili, delle pelli e cuoio, dell'abbigliamento, del legno, mobilio e altre industrie manifatturiere	3.109	1.458	1.558	5.877	805	5.857	994	13.449	334	9.883
41	Industrie alimentari di base	119	187	244	913	47	317	26	351	21	641
411	Industria dei grassi vegetali e animali	5	4	5	18	1	6	—	—	2	66
412	Industria della macellazione del bestiame, preparazione e conservazione della carne	23	10	14	57	2	16	7	96	5	171
413	Industria casearia	3	4	11	48	7	49	7	96	6	188
414	Industria della trasformazione e conservazione di frutta, ortaggi e funghi	5	1	2	7	6	42	1	12	1	38
415	Industria della lavorazione e conservazione del pesce e di altri prodotti alimentari marini	—	—	—	—	—	—	—	—	—	—
416	Industria della lavorazione delle granaglie	17	15	20	75	6	46	2	20	4	105
417	Industria delle paste alimentari	10	8	8	31	2	15	—	—	—	—
418	Industria dei prodotti amidacei	—	—	—	—	—	—	—	—	—	—
419	Industria della panificazione, pasticceria e biscotti	56	145	184	677	23	143	9	127	3	73
42	Industria dello zucchero, delle bevande, di altri prodotti alimentari e del tabacco	24	33	48	178	26	195	21	260	12	356
420	Industria della produzione e raffinazione dello zucchero	—	—	—	—	—	—	—	—	—	—
421	Industria del cacao, cioccolato, caramelle e gelati	8	7	5	16	4	28	—	—	—	—
422	Industria dei prodotti alimentari per zootecnia	—	—	5	22	7	51	5	61	1	24
423	Industria di prodotti alimentari vari	7	9	17	61	1	8	6	78	3	70
424	Industria dell'alcool etilico, di acquaviti e liquori	7	10	9	34	3	23	3	36	2	54
425	Industria del vino	2	4	6	22	3	25	3	39	2	56
427	Industria della birra e del malto	—	—	—	—	—	—	—	—	—	—
428	Industria idrominerale e delle bevande analcoliche	—	3	6	23	8	60	4	46	4	152
429	Industria del tabacco	—	—	—	—	—	—	—	—	—	—
43	Industrie tessili	675	277	332	1.254	200	1.468	212	2.860	72	2.190
431	Industria laniera	23	10	9	31	3	20	5	60	—	—
432	Industria cotoniera	30	24	26	103	28	203	28	377	25	777
433	Industria della seta e delle fibre chimiche assimilate	3	6	4	13	1	6	4	60	1	36
434	Industria canapa, lino, ramiè e fibre dure	—	—	—	—	1	8	—	—	—	—
435	Industria della juta	3	—	1	4	3	19	1	11	1	37
436	Industria della maglia, maglieria e calze	573	216	264	996	149	1.099	157	2.119	35	1.003
437	Industria del perfezionamento dei tessuti	3	—	1	5	5	38	4	51	3	115
438	Industria per la produzione di arazzi, tappeti, copripavimento, linoleum e tele cerate	—	1	—	—	1	9	—	—	1	30
439	Altre industrie tessili	40	20	27	102	9	66	13	182	6	192
44	Industrie delle pelli e del cuoio	48	26	32	129	17	125	18	231	7	201
441	Concia e tintura delle pelli e del cuoio	13	1	15	60	6	45	5	65	2	62
442	Produzione di articoli in cuoio e affini	35	25	17	69	11	80	13	166	5	139
45	Industria delle calzature, di articoli d'abbigliamento e di biancheria per la casa	823	247	220	862	203	1.515	435	6.092	107	3.050
451	Produzione a macchina di calzature	59	38	49	198	41	300	103	1.432	26	678
452	Produzione a mano e su misura di calzature	1	4	1	3	1	9	3	44	1	36
453	Confz. in serie articoli abbigliamento e attività collegate	258	95	111	444	141	1.053	290	4.069	74	2.156
454	Confezione su misura di vestiario e biancheria; modisterie	334	51	26	99	11	83	24	322	3	94
455	Confezione di altri articoli tessili	151	50	30	109	6	48	15	225	3	86
456	Confezione di pellicce	20	9	3	9	3	22	—	—	—	—
46	Industrie del legno e del mobile in legno	1.002	465	400	1.476	134	928	85	1.066	34	1.055
461	Segagione e preparazione industriale del legno	34	26	20	75	4	31	7	80	3	97
462	Produzione di prodotti semifiniti in legno	4	3	4	12	3	21	—	—	3	89
463	Produzione in serie di elementi di carpenteria, falegnameria e pavimenti in legno	485	272	234	852	56	389	38	464	5	178
464	Costruzione di imballaggi in legno	8	5	11	41	8	58	3	47	2	51
465	Costruzione di altri oggetti in legno	201	57	49	182	26	179	11	158	6	164
466	Produzione di articoli in sughero, paglia, giunco e vimini; produzione di spazzole e pennelli	15	5	5	19	1	7	—	—	—	—
467	Industria del mobile e dell'arredamento in legno	255	97	77	295	36	243	26	317	15	476
47	Industrie della carta; stampa ed editoria	89	69	91	349	67	491	83	1.083	27	824
471	Produzione della pasta-carta, della carta e del cartone	—	—	1	3	3	22	8	104	4	108

classe e sottoclasse di attività economica

CON ADDETTI										TOTALE		N. Classifi- cazione
50 - 99		100 - 199		200 - 499		500 - 999		1.000 e oltre		Imprese	Addetti	
Imprese	Addetti	Imprese	Addetti	Imprese	Addetti	Imprese	Addetti	Imprese	Addetti			
—	—	—	—	—	—	—	—	—	—	—	—	362
—	—	—	—	2	633	—	—	—	—	36	809	363
—	—	—	—	—	—	—	—	—	—	1	8	364
—	—	—	—	—	—	—	—	—	—	3	3	365
2	137	1	175	—	—	—	—	—	—	304	1.410	37
2	137	1	175	—	—	—	—	—	—	43	635	371
—	—	—	—	—	—	—	—	—	—	236	551	372
—	—	—	—	—	—	—	—	—	—	17	125	373
—	—	—	—	—	—	—	—	—	—	8	99	374
99	6.935	55	7.485	27	7.928	1	773	—	—	8.440	64.212	4
10	685	2	242	1	231	—	—	—	—	657	3.873	41
1	78	—	—	—	—	—	—	—	—	18	181	411
4	227	1	136	1	231	—	—	—	—	67	977	412
2	152	—	—	—	—	—	—	—	—	40	544	413
—	—	—	—	—	—	—	—	—	—	16	106	414
—	—	—	—	—	—	—	—	—	—	—	—	415
—	—	—	—	—	—	—	—	—	—	64	293	416
1	78	—	—	—	—	—	—	—	—	29	150	417
—	—	—	—	—	—	—	—	—	—	—	—	418
2	150	1	106	—	—	—	—	—	—	423	1.622	419
1	51	3	350	1	263	—	—	—	—	169	1.743	42
—	—	—	—	—	—	—	—	—	—	—	—	420
—	—	2	238	—	—	—	—	—	—	26	304	421
1	51	1	112	—	—	—	—	—	—	20	321	422
—	—	—	—	—	—	—	—	—	—	43	242	423
—	—	—	—	—	—	—	—	—	—	34	174	424
—	—	—	—	1	263	—	—	—	—	21	415	425
—	—	—	—	—	—	—	—	—	—	—	—	427
—	—	—	—	—	—	—	—	—	—	25	287	428
—	—	—	—	—	—	—	—	—	—	—	—	429
26	1.807	14	1.990	8	2.389	1	773	—	—	1.817	15.960	43
1	77	—	—	1	394	—	—	—	—	52	625	431
9	626	7	1.151	3	920	1	773	—	—	181	5.008	432
2	118	—	—	—	—	—	—	—	—	21	248	433
—	—	—	—	—	—	—	—	—	—	1	8	434
—	—	—	—	—	—	—	—	—	—	9	74	435
11	778	6	724	3	864	—	—	—	—	1.414	8.588	436
—	—	—	—	—	—	—	—	—	—	16	212	437
—	—	1	115	—	—	—	—	—	—	4	156	438
3	208	—	—	1	211	—	—	—	—	119	1.041	439
—	—	1	104	1	208	—	—	—	—	150	1.098	44
—	—	1	104	1	208	—	—	—	—	44	559	441
—	—	—	—	—	—	—	—	—	—	106	539	442
38	2.628	23	3.256	10	2.808	—	—	—	—	2.106	21.528	45
5	382	8	1.079	3	1.064	—	—	—	—	332	5.268	451
—	—	—	—	—	—	—	—	—	—	11	101	452
32	2.195	14	1.988	7	1.744	—	—	—	—	1.022	14.097	453
1	51	—	—	—	—	—	—	—	—	450	1.085	454
—	—	1	189	—	—	—	—	—	—	256	908	455
—	—	—	—	—	—	—	—	—	—	35	69	456
7	516	2	307	2	532	—	—	—	—	2.131	7.812	46
—	—	—	—	—	—	—	—	—	—	94	369	461
—	—	—	—	—	—	—	—	—	—	17	132	462
1	53	—	—	—	—	—	—	—	—	1.091	2.965	463
—	—	—	—	—	—	—	—	—	—	37	215	464
1	98	—	—	1	260	—	—	—	—	352	1.356	465
—	—	—	—	—	—	—	—	—	—	26	51	466
5	365	2	307	1	272	—	—	—	—	514	2.724	467
6	408	1	153	1	480	—	—	—	—	434	4.015	47
2	148	—	—	—	—	—	—	—	—	18	385	471

segue TAV. 3 - Imprese per numero di addetti e per ramo,

N. Classificazione	RAMI, CLASSI E SOTTOCLASSI DI ATTIVITÀ ECONOMICA	IMPRESSE									
		1	2	3 - 5		6 - 9		10 - 19		20 - 49	
		Imprese	Imprese	Imprese	Addetti	Imprese	Addetti	Imprese	Addetti	Imprese	Addetti
472	Trasformazione della carta e del cartone, fabbricazione di articoli in carta, cartone e ovatta di cellulosa	20	9	12	43	17	134	32	422	11	327
473	Stampa e industrie affini	64	58	74	290	43	303	40	520	10	329
474	Editoria	5	2	4	13	4	32	3	37	2	60
48	Industria della gomma e dei manufatti di materie plastiche	114	90	110	419	74	549	80	1.081	33	991
481	Industria della gomma	9	12	10	43	11	87	10	121	8	232
482	Ricostruzione, vulcanizzazione e riparazione pneumatici	31	31	12	38	4	27	2	24	—	—
483	Industria dei prodotti delle materie plastiche	74	47	88	338	59	435	68	936	25	759
49	Industrie manifatturiere diverse	215	64	81	297	37	269	34	425	21	575
491	Produzione di oreficeria, argenteria, bigiotteria e taglio delle pietre preziose	131	35	35	129	15	107	12	150	14	350
492	Costruzione di strumenti musicali e relativi accessori	3	—	—	—	—	—	—	—	1	24
493	Laboratori fotografici e cinematografici	1	1	—	—	2	13	4	47	—	—
494	Costruzione di giochi, giocattoli e articoli sportivi	29	11	15	50	10	74	12	146	2	52
495	Altre industrie manifatturiere non altrove classificate	31	9	20	80	5	39	5	71	1	20
496	Industria del confezionamento	20	8	11	38	5	36	1	11	3	129
5	Industrie delle costruzioni e delle installazioni di impianti per l'edilizia	4.934	1.322	1.618	6.106	719	5.171	405	5.141	146	4.212
50	Edilizia e genio civile	4.934	1.322	1.618	6.106	719	5.171	405	5.141	146	4.212
501	Costruzioni edili - restauro e manutenzione di fabbricati	2.257	646	1.078	4.115	569	4.112	330	4.127	121	3.536
502	Genio civile	92	39	47	185	21	147	19	268	10	266
503	Installazione di impianti per l'edilizia	990	386	335	1.245	94	675	44	585	13	361
504	Attività di finiture dell'edilizia	1.595	251	158	561	35	237	12	161	2	49
6	Commercio, pubblici esercizi e alberghi; riparazioni di beni di consumo e di veicoli	14.905	9.256	4.978	17.666	1.063	7.500	496	6.416	151	4.149
6A	Commercio, pubblici esercizi e alberghi	13.489	8.527	4.389	15.519	923	6.540	446	5.791	142	3.903
61	Commercio all'ingrosso	733	525	727	2.684	333	2.404	166	2.172	66	1.885
611	Commercio all'ingrosso di materie prime agricole, di animali vivi, di materie prime tessili e di semilavorati	102	59	55	189	19	137	3	33	1	24
612	Commercio all'ingrosso di combustibili; di minerali e prodotti chimici per l'industria	56	38	78	290	43	314	27	361	9	233
613	Commercio all'ingrosso di legname, di materiale da costruzione e di articoli per installazione	94	75	98	353	41	302	18	263	5	137
614	Commercio all'ingrosso di macchine, attrezzature e veicoli	63	60	92	352	41	293	21	261	10	302
615	Commercio all'ingrosso di mobili, elettrodomestici, apparecchi radio-televisivi, casalinghi e ferramenta	54	44	78	276	33	244	18	226	11	312
616	Commercio all'ingrosso di prodotti tessili, di abbigliamento, di calzature e articoli in cuoio e pelli	60	50	81	302	38	265	22	288	7	193
617	Commercio ingrosso alimentari, bevande e tabacco	228	145	184	688	94	664	45	582	14	411
618	Commercio all'ingrosso di prodotti farmaceutici, sanitari, di bellezza e di detersivi	25	22	25	95	11	81	4	56	5	155
619	Commercio all'ingrosso di altri prodotti non alimentari	51	32	36	139	13	104	8	102	4	118
62	Commercio all'ingrosso di materiali vari da recupero	110	51	49	170	9	59	4	50	—	—
621	Commercio all'ingrosso di rottami metallici	86	44	41	143	7	47	4	50	—	—
622	Commercio all'ingrosso di altri prodotti di raccolta	24	7	8	27	2	12	—	—	—	—
63	Intermediari del commercio	1.574	223	92	339	15	102	5	59	1	21
631	Intermediari del commercio di materie prime agricole, di animali vivi, di materie prime tessili e di semilavorati	105	10	1	4	—	—	—	—	—	—
632	Intermediari del commercio di combustibili, minerali e prodotti chimici per la tecnica e l'industria	56	10	5	20	2	16	—	—	—	—
633	Intermediari commercio legname e materiale costruzione	48	18	11	37	3	20	1	11	—	—
634	Intermediari commercio di macchine e materiale per l'industria, il commercio, la navigazione e l'agricoltura e di veicoli	202	36	16	59	1	6	2	26	1	21
635	Intermediari commercio mobili, articoli casa e ferramenta	190	16	9	35	2	13	1	12	—	—
636	Intermediari del commercio di prodotti tessili, di abbigliamento, di calzature e articoli in cuoio	137	26	12	44	—	—	—	—	—	—
637	Intermediari commercio alimentari, bevande e tabacco	312	36	10	39	4	27	1	10	—	—
638	Intermediari del commercio specializzato di altri prodotti	434	63	22	82	2	14	—	—	—	—
639	Intermediari del commercio di prodotti diversi, attività associate senza prevalenza	90	8	6	19	1	6	—	—	—	—
64	Commercio al minuto di prodotti alimentari, di articoli di abbigliamento, di arredamento e per la casa; farmacie	7.037	4.749	1.951	6.767	230	1.591	104	1.346	21	531
641	Commercio al minuto di prodotti ortofruttili e lattiero-caseari; di carne, pesce e pasticceria	2.697	2.152	837	2.865	69	463	21	269	2	52
642	Commercio al minuto di bevande, oli e di altri prodotti alimentari non altrove classificati; tabaccherie	678	563	139	470	19	129	17	252	2	44
643	Farmacie	36	79	110	395	11	70	—	—	—	—
644	Commercio al minuto articoli sanitari e prodotti di bellezza	248	106	49	181	7	48	2	22	—	—
645	Commercio al minuto di articoli di abbigliamento	1.858	888	324	1.132	37	262	21	263	10	253
646	Commercio al minuto di calzature e pelletteria	369	228	96	333	13	91	4	52	—	—
647	Commercio al minuto di tessuti per arredamento	96	35	22	80	3	20	2	27	1	35

classe e sottoclasse di attività economica

CON ADDETTI										TOTALE		N. Classifi- cazione
50 - 99		100 - 199		200 - 499		500 - 999		1.000 e oltre		Imprese	Addetti	
Imprese	Addetti	Imprese	Addetti	Imprese	Addetti	Imprese	Addetti	Imprese	Addetti			
—	—	—	—	—	—	—	—	—	—	101	964	472
3	175	—	—	—	—	—	—	—	—	292	1.797	473
1	85	1	153	1	480	—	—	—	—	23	869	474
9	682	7	814	2	540	—	—	—	—	519	5.370	48
1	98	3	330	1	274	—	—	—	—	65	1.218	481
—	—	—	—	—	—	—	—	—	—	80	182	482
8	584	4	484	1	266	—	—	—	—	374	3.970	483
2	158	2	269	1	477	—	—	—	—	457	2.813	49
2	158	1	122	—	—	—	—	—	—	245	1.217	491
—	—	—	—	—	—	—	—	—	—	4	27	492
—	—	—	—	—	—	—	—	—	—	8	63	493
—	—	1	147	1	477	—	—	—	—	81	997	494
—	—	—	—	—	—	—	—	—	—	71	259	495
—	—	—	—	—	—	—	—	—	—	48	250	496
29	1.894	12	1.509	—	—	—	—	—	—	9.185	31.611	5
29	1.894	12	1.509	—	—	—	—	—	—	9.185	31.611	50
21	1.337	8	1.028	—	—	—	—	—	—	5.030	21.804	501
6	436	3	381	—	—	—	—	—	—	237	1.853	502
2	121	1	100	—	—	—	—	—	—	1.865	4.849	503
—	—	—	—	—	—	—	—	—	—	2.053	3.105	504
21	1.290	4	586	1	203	—	—	—	—	30.875	71.227	6
20	1.239	4	586	1	203	—	—	—	—	27.941	64.324	6A
10	585	1	111	—	—	—	—	—	—	2.561	11.624	61
1	55	—	—	—	—	—	—	—	—	240	658	611
—	—	—	—	—	—	—	—	—	—	251	1.330	612
1	54	—	—	—	—	—	—	—	—	332	1.353	613
1	77	—	—	—	—	—	—	—	—	288	1.468	614
2	117	—	—	—	—	—	—	—	—	240	1.317	615
—	—	—	—	—	—	—	—	—	—	258	1.208	616
4	219	1	111	—	—	—	—	—	—	715	3.193	617
1	63	—	—	—	—	—	—	—	—	93	519	618
—	—	—	—	—	—	—	—	—	—	144	578	619
—	—	—	—	—	—	—	—	—	—	223	491	62
—	—	—	—	—	—	—	—	—	—	182	414	621
—	—	—	—	—	—	—	—	—	—	41	77	622
—	—	—	—	—	—	—	—	—	—	1.910	2.541	63
—	—	—	—	—	—	—	—	—	—	116	129	631
—	—	—	—	—	—	—	—	—	—	73	112	632
—	—	—	—	—	—	—	—	—	—	81	152	633
—	—	—	—	—	—	—	—	—	—	258	386	634
—	—	—	—	—	—	—	—	—	—	218	282	635
—	—	—	—	—	—	—	—	—	—	175	233	636
—	—	—	—	—	—	—	—	—	—	363	460	637
—	—	—	—	—	—	—	—	—	—	521	656	638
—	—	—	—	—	—	—	—	—	—	105	131	639
3	193	1	183	1	203	—	—	—	—	14.097	27.349	64
1	56	—	—	—	—	—	—	—	—	5.779	10.706	641
—	—	1	183	1	203	—	—	—	—	1.420	3.085	642
—	—	—	—	—	—	—	—	—	—	236	659	643
—	—	—	—	—	—	—	—	—	—	412	711	644
2	137	—	—	—	—	—	—	—	—	3.140	5.681	645
—	—	—	—	—	—	—	—	—	—	710	1.301	646
—	—	—	—	—	—	—	—	—	—	159	328	647

classe e sottoclasse di attività economica

CON ADDETTI										TOTALE		N. Classifi- cazione
50 - 99		100 - 199		200 - 499		500 - 999		1.000 e oltre		Imprese	Addetti	
Imprese	Addetti	Imprese	Addetti	Imprese	Addetti	Imprese	Addetti	Imprese	Addetti	Imprese	Addetti	
—	—	—	—	—	—	—	—	—	—	1.655	3.785	648
—	—	—	—	—	—	—	—	—	—	586	1.093	649
3	194	—	—	—	—	—	—	—	—	3.299	7.697	65
3	194	—	—	—	—	—	—	—	—	432	2.313	651
—	—	—	—	—	—	—	—	—	—	639	1.199	652
—	—	—	—	—	—	—	—	—	—	651	1.294	653
—	—	—	—	—	—	—	—	—	—	1.501	2.745	654
—	—	—	—	—	—	—	—	—	—	31	40	655
—	—	—	—	—	—	—	—	—	—	45	106	656
4	267	2	292	—	—	—	—	—	—	5.851	14.622	66
—	—	—	—	—	—	—	—	—	—	1.523	4.171	661
—	—	—	—	—	—	—	—	—	—	2.938	5.282	662
2	116	1	150	—	—	—	—	—	—	27	485	664
2	151	1	142	—	—	—	—	—	—	737	3.644	665
—	—	—	—	—	—	—	—	—	—	—	—	666
—	—	—	—	—	—	—	—	—	—	626	1.040	667
1	51	—	—	—	—	—	—	—	—	2.934	6.903	68
1	51	—	—	—	—	—	—	—	—	2.934	6.903	67
1	51	—	—	—	—	—	—	—	—	1.967	5.363	671
—	—	—	—	—	—	—	—	—	—	243	291	672
—	—	—	—	—	—	—	—	—	—	374	567	673
—	—	—	—	—	—	—	—	—	—	107	150	674
—	—	—	—	—	—	—	—	—	—	243	532	675
5	383	3	418	2	718	1	616	—	—	2.989	7.922	7
—	—	—	—	—	—	—	—	—	—	4	22	71
—	—	—	—	—	—	—	—	—	—	4	22	710
4	303	1	129	2	718	1	616	—	—	2.778	6.867	72
—	—	—	—	2	718	1	616	—	—	18	1.440	721
4	303	1	129	—	—	—	—	—	—	297	384	722
—	—	—	—	—	—	—	—	—	—	2.459	5.023	723
—	—	—	—	—	—	—	—	—	—	—	—	724
—	—	—	—	—	—	—	—	—	—	4	20	725
—	—	—	—	—	—	—	—	—	—	6	15	73
—	—	—	—	—	—	—	—	—	—	6	15	730
—	—	—	—	—	—	—	—	—	—	—	—	74
—	—	—	—	—	—	—	—	—	—	—	—	741
—	—	—	—	—	—	—	—	—	—	—	—	742
—	—	—	—	—	—	—	—	—	—	—	—	75
—	—	—	—	—	—	—	—	—	—	—	—	750
—	—	—	—	—	—	—	—	—	—	115	263	76
—	—	—	—	—	—	—	—	—	—	111	251	761
—	—	—	—	—	—	—	—	—	—	4	12	762
—	—	—	—	—	—	—	—	—	—	—	—	763
—	—	—	—	—	—	—	—	—	—	—	—	764
1	80	2	289	—	—	—	—	—	—	83	732	77
—	—	—	—	—	—	—	—	—	—	21	115	771
—	—	2	289	—	—	—	—	—	—	42	508	772
1	80	—	—	—	—	—	—	—	—	20	109	773
—	—	—	—	—	—	—	—	—	—	3	23	79
—	—	—	—	—	—	—	—	—	—	3	23	790
8	635	2	279	1	353	—	—	2	2.776	1.901	9.148	8
2	162	2	279	1	353	—	—	2	2.776	73	4.034	8A
1	91	2	279	1	353	—	—	2	2.776	72	3.963	81
—	—	—	—	—	—	—	—	—	—	—	—	811
1	91	2	279	1	353	—	—	2	2.776	22	3.798	812
—	—	—	—	—	—	—	—	—	—	50	165	813
1	71	—	—	—	—	—	—	—	—	1	71	82
—	—	—	—	—	—	—	—	—	—	—	—	821
—	—	—	—	—	—	—	—	—	—	—	—	822
1	71	—	—	—	—	—	—	—	—	1	71	823

segue TAV. 3 - Imprese per numero di addetti e per ramo,

N. Classificazione	RAMI, CLASSI E SOTTOCLASSI DI ATTIVITÀ ECONOMICA	IMPRES E									
		1	2	3 - 5		6 - 9		10 - 19		20 - 49	
		Imprese	Imprese	Imprese	Addetti	Imprese	Addetti	Imprese	Addetti	Imprese	Addetti
8B	Servizi prestati alle imprese; noleggio	882	393	391	1.439	101	709	47	617	8	208
83	Ausiliari finanziari e delle assicurazioni, affari immobiliari, servizi prestati alle imprese	837	376	383	1.409	100	702	45	594	8	208
831	Ausiliari finanziari	18	3	5	18	1	6	—	—	—	—
832	Ausiliari delle assicurazioni	138	103	115	437	30	209	12	160	1	45
833	Imprese immobiliari per la compravendita di immobili	341	93	58	200	12	82	3	35	—	—
834	Agenzie di mediazione per la compravendita e la locazione di immobili e terreni	78	38	27	101	4	30	1	18	1	22
835	Consulenti legali	—	—	—	—	—	—	—	—	—	—
836	Contabilità, consulenza fiscale e revisione dei conti	14	10	20	70	7	51	5	67	—	—
837	Servizi tecnici	104	43	53	194	18	129	4	54	2	46
838	Pubblicità e pubbliche relazioni	44	17	21	79	7	45	2	26	—	—
839	Altri servizi prestati alle imprese	100	69	84	310	21	150	18	234	4	95
84	Noleggio di beni mobili	45	17	8	30	1	7	2	23	—	—
841	Noleggio di macchinari e di attrezzature agricole	2	2	—	—	—	—	—	—	—	—
842	Noleggio di macchinari e di attrezzature per l'edilizia	—	1	2	10	1	7	—	—	—	—
843	Noleggio macchinari, attrezzature contabili e per ufficio, compresi i calcolatori elettronici e registratori cassa	—	—	—	—	—	—	—	—	—	—
844	Noleggio di autoveicoli stradali	11	1	3	9	—	—	—	—	—	—
845	Noleggio di altri mezzi di trasporto	9	4	—	—	—	—	—	—	—	—
846	Noleggio di beni di consumo	16	5	2	7	—	—	1	13	—	—
847	Noleggio di altri beni mobili	7	4	1	4	—	—	1	10	—	—
9	Pubblica amministrazione; servizi pubblici e privati	2.470	924	445	1.592	112	805	68	886	20	581
9A	Pubblica amministrazione	—	—	—	—	—	—	—	—	—	—
91	Pubblica amministrazione, difesa nazionale e sicurezza sociale obbligatoria	—	—	—	—	—	—	—	—	—	—
911	Organi costituzionali - amministrazione statale e locale	—	—	—	—	—	—	—	—	—	—
912	Giustizia	—	—	—	—	—	—	—	—	—	—
919	Sicurezza sociale obbligatoria	—	—	—	—	—	—	—	—	—	—
9B	Servizi pubblici e privati	2.470	924	445	1.592	112	805	68	886	20	581
92	Servizi d'igiene pubblica ed amministrazione di cimiteri	89	33	22	84	9	63	13	162	6	155
921	Servizi nettezza urbana, disinfestazione e servizi analoghi	10	6	8	32	3	21	5	67	3	76
922	Amministrazione dei cimiteri	1	—	—	—	—	—	1	11	—	—
923	Servizi di pulizia	78	27	14	52	6	42	7	84	3	79
93	Istruzione	28	34	62	227	11	88	6	78	4	131
931	Istruzione universitaria	—	—	—	—	—	—	—	—	—	—
932	Istruzione primaria e secondaria	2	2	—	—	1	9	1	17	2	58
933	Scuole di formazione e di perfezionamento professionale	10	4	7	25	—	—	1	12	2	73
934	Istruzione di grado preparatorio	—	1	10	37	5	41	1	10	—	—
936	Scuole di guida, pilotaggio e simili	16	27	45	165	5	38	3	39	—	—
94	Ricerca e sviluppo	1	—	2	6	3	20	2	27	—	—
940	Ricerca e sviluppo	1	—	2	6	3	20	2	27	—	—
95	Sanità e servizi veterinari	5	4	4	17	9	68	9	124	2	62
951	Servizi sanitari (con ricovero)	—	—	—	—	1	6	—	—	1	33
952	Altre istituzioni sanitarie (senza ricovero)	2	2	2	10	5	40	9	124	1	29
953	Studi medici privati	3	1	—	—	—	—	—	—	—	—
954	Studi dentistici	—	1	2	7	3	22	—	—	—	—
956	Servizi veterinari	—	—	—	—	—	—	—	—	—	—
96	Altri servizi sociali	—	—	3	13	1	6	2	24	—	—
961	Assistenza sociale (senza ricovero)	—	—	3	13	1	6	2	24	—	—
962	Assistenza sociale (con ricovero)	—	—	—	—	—	—	1	10	—	—
963	Organizzazioni economiche ed associazioni professionali	—	—	—	—	—	—	—	—	—	—
964	Organizzazioni sindacali dei datori di lavoro	—	—	—	—	—	—	—	—	—	—
965	Organizzazioni sindacali dei lavoratori ed altre organizzazioni sindacali	—	—	—	—	—	—	—	—	—	—
967	Enti e associazioni turistiche	—	—	—	—	—	—	—	—	—	—
968	Servizi sociali non altrove classificati	—	—	—	—	—	—	—	—	—	—
97	Servizi ricreativi ed altri servizi culturali	107	89	73	273	42	293	15	191	4	129
972	Distribuzione di films	2	—	—	—	—	—	—	—	—	—
973	Sale cinematografiche	20	27	30	108	10	70	1	10	—	—
974	Trasmissioni radiofoniche e televisive	15	7	8	30	12	80	6	76	—	—
975	Spettacoli	1	2	5	22	4	32	3	35	1	41
977	Biblioteche, musei, giardini botanici e zoologici	9	1	—	—	1	6	—	—	—	—
978	Enti, organizzazioni ed installazioni sportive	36	18	9	33	6	41	2	28	3	88
979	Servizi ricreativi non altrove classificati	24	34	21	80	9	64	3	42	—	—
98	Servizi personali	2.240	764	279	972	37	267	20	270	4	104
981	Servizi di lavanderia, tintoria e affini	467	181	60	215	12	91	15	202	3	70
982	Servizi per l'igiene e l'estetica della persona	1.582	503	195	678	21	146	4	56	—	—
983	Studi e laboratori fotografici	149	53	15	47	1	7	—	—	1	34
984	Servizi personali non altrove classificati	42	27	9	32	3	23	1	12	—	—
	TOTALE	31.057	15.350	11.317	41.426	4.078	29.317	3.194	42.282	1.190	35.211
	di cui artigiane	16.077	5.906	5.837	21.773	2.443	17.460	1.238	15.063	39	931

classe e sottoclasse di attività economica

CON ADDETTI										TOTALE		N. Classifi- cazione
50 - 99		100 - 199		200 - 499		500 - 999		1.000 e oltre		Imprese	Addetti	
Imprese	Addetti	Imprese	Addetti	Imprese	Addetti	Imprese	Addetti	Imprese	Addetti			
6	473	—	—	—	—	—	—	—	—	1.828	5.114	8B
6	473	—	—	—	—	—	—	—	—	1.755	4.975	83
—	—	—	—	—	—	—	—	—	—	27	48	831
—	—	—	—	—	—	—	—	—	—	399	1.195	832
1	50	—	—	—	—	—	—	—	—	508	894	833
—	—	—	—	—	—	—	—	—	—	149	325	834
—	—	—	—	—	—	—	—	—	—	—	—	835
—	—	—	—	—	—	—	—	—	—	56	222	836
—	—	—	—	—	—	—	—	—	—	224	613	837
—	—	—	—	—	—	—	—	—	—	91	228	838
5	423	—	—	—	—	—	—	—	—	301	1.450	839
—	—	—	—	—	—	—	—	—	—	73	139	84
—	—	—	—	—	—	—	—	—	—	4	6	841
—	—	—	—	—	—	—	—	—	—	4	19	842
—	—	—	—	—	—	—	—	—	—	—	—	843
—	—	—	—	—	—	—	—	—	—	15	22	844
—	—	—	—	—	—	—	—	—	—	13	17	845
—	—	—	—	—	—	—	—	—	—	24	46	846
—	—	—	—	—	—	—	—	—	—	13	29	847
9	575	1	139	5	1.361	—	—	—	—	4.054	10.257	9
—	—	—	—	—	—	—	—	—	—	—	—	9A
—	—	—	—	—	—	—	—	—	—	—	—	91
—	—	—	—	—	—	—	—	—	—	—	—	911
—	—	—	—	—	—	—	—	—	—	—	—	912
—	—	—	—	—	—	—	—	—	—	—	—	919
9	575	1	139	5	1.361	—	—	—	—	4.054	10.257	9B
2	146	—	—	1	426	—	—	—	—	175	1.191	92
—	—	—	—	1	426	—	—	—	—	36	644	921
—	—	—	—	—	—	—	—	—	—	2	12	922
2	146	—	—	—	—	—	—	—	—	137	535	923
2	106	—	—	—	—	—	—	—	—	147	726	93
—	—	—	—	—	—	—	—	—	—	—	—	931
2	106	—	—	—	—	—	—	—	—	10	196	932
—	—	—	—	—	—	—	—	—	—	24	128	933
—	—	—	—	—	—	—	—	—	—	17	90	934
—	—	—	—	—	—	—	—	—	—	96	312	936
—	—	—	—	—	—	—	—	—	—	8	54	94
—	—	—	—	—	—	—	—	—	—	8	54	940
4	248	1	139	4	935	—	—	—	—	42	1.606	95
2	134	—	—	4	935	—	—	—	—	8	1.108	951
2	114	1	139	—	—	—	—	—	—	24	462	952
—	—	—	—	—	—	—	—	—	—	4	5	953
—	—	—	—	—	—	—	—	—	—	6	31	954
—	—	—	—	—	—	—	—	—	—	—	—	956
1	75	—	—	—	—	—	—	—	—	8	128	96
—	—	—	—	—	—	—	—	—	—	6	43	961
1	75	—	—	—	—	—	—	—	—	2	85	962
—	—	—	—	—	—	—	—	—	—	—	—	963
—	—	—	—	—	—	—	—	—	—	—	—	964
—	—	—	—	—	—	—	—	—	—	—	—	965
—	—	—	—	—	—	—	—	—	—	—	—	967
—	—	—	—	—	—	—	—	—	—	—	—	968
—	—	—	—	—	—	—	—	—	—	330	1.171	97
—	—	—	—	—	—	—	—	—	—	2	2	972
—	—	—	—	—	—	—	—	—	—	88	262	973
—	—	—	—	—	—	—	—	—	—	48	215	974
—	—	—	—	—	—	—	—	—	—	16	135	975
—	—	—	—	—	—	—	—	—	—	11	17	977
—	—	—	—	—	—	—	—	—	—	74	262	978
—	—	—	—	—	—	—	—	—	—	91	278	979
—	—	—	—	—	—	—	—	—	—	3.344	5.381	98
—	—	—	—	—	—	—	—	—	—	738	1.407	981
—	—	—	—	—	—	—	—	—	—	2.305	3.468	982
—	—	—	—	—	—	—	—	—	—	219	343	983
—	—	—	—	—	—	—	—	—	—	82	163	984
339	23.233	158	21.887	88	26.233	17	11.412	7	11.008	66.795	303.766	
1	65	—	—	—	—	—	—	—	—	31.541	83.181	

dati provinciali

— UNITÀ LOCALI

TAV. 6 A - Unità locali per numero di addetti e per ramo,

N. Classificazione	RAMI, CLASSI E SOTTOCLASSI DI ATTIVITÀ ECONOMICA	UNITÀ LOCALI									
		1	2	3 - 5		6 - 9		10 - 19		20 - 49	
		Unità locali	Unità locali	Unità locali	Addetti	Unità locali	Addetti	Unità locali	Addetti	Unità locali	Addetti
0	Agricoltura, caccia, foreste e pesca	166	114	94	351	17	115	17	241	7	188
01	Agricoltura e caccia	—	—	—	—	—	—	—	—	—	—
013	Selezione e moltiplicazione delle specie	—	—	—	—	—	—	—	—	—	—
02	Foreste	10	4	3	9	1	7	—	—	—	—
020	Foreste	10	4	3	9	1	7	—	—	—	—
03	Pesca	48	7	5	20	2	13	4	53	1	34
031	Pesca e allevamenti in acque marine e lagunari	—	—	—	—	—	—	—	—	—	—
032	Pesca e allevamenti in acque dolci	48	7	5	20	2	13	4	53	1	34
04	Attività connesse con l'agricoltura	108	103	86	322	14	95	13	188	6	154
041	Attività trasformatrici annesse ad aziende agricole che lavorano esclusiv. o prevalent. prodotti propri	15	26	27	93	5	34	5	72	2	46
042	Attività di trasformazione svolte in forma associata	8	6	12	50	5	35	4	65	3	84
043	Altre attività svolte in forma associata	14	8	6	23	1	6	—	—	—	—
044	Esercizio di macchine agricole	62	44	23	83	3	20	2	26	—	—
045	Approvvigionamento, produzione e distribuzione di mezzi tecnici necessari all'esercizio dell'agricoltura	9	19	18	73	—	—	2	25	1	24
1	Energia, gas e acqua	95	36	43	164	21	173	18	249	24	837
1A	Estrazione di combustibili solidi, liquidi e gassosi - industria petrolifera	1	—	2	8	2	15	1	10	3	93
11	Industria dell'estrazione e agglomerazione di combustibili solidi	—	—	—	—	—	—	—	—	—	—
111	Industria estrazione e agglomerazione combustibili solidi	—	—	—	—	—	—	—	—	—	—
12	Cokerie	—	—	—	—	—	—	—	—	—	—
120	Cokerie	—	—	—	—	—	—	—	—	—	—
13	Industria dell'estrazione di petrolio e gas naturali	1	—	1	3	—	—	—	—	1	48
131	Estrazione di petrolio	—	—	—	—	—	—	—	—	—	—
132	Estrazione e depurazione di gas naturale	1	—	—	—	—	—	—	—	—	—
133	Estrazione con annessa distillazione di roccia asfaltica e scisti bituminosi	—	—	—	—	—	—	—	—	—	—
134	Ricerca di petrolio e gas naturali	—	—	1	3	—	—	—	—	1	48
14	Industria petrolifera	—	—	1	5	2	15	1	10	2	45
140	Industria petrolifera	—	—	1	5	2	15	1	10	2	45
15	Industria dei combustibili nucleari	—	—	—	—	—	—	—	—	—	—
150	Industria dei combustibili nucleari	—	—	—	—	—	—	—	—	—	—
1B	Energia elettrica, gas e acqua	94	36	41	156	19	158	17	239	21	744
16	Industria della produzione e distribuzione di energia elettrica, gas, vapore e acqua calda	38	16	22	88	17	142	17	239	21	744
161	Produzione e distribuzione di energia elettrica	10	12	15	60	14	116	14	198	21	744
162	Produzione e distribuzione del gas	28	3	7	28	3	26	3	41	—	—
163	Produzione e distribuzione di altri tipi di energia	—	1	—	—	—	—	—	—	—	—
17	Industria raccolta, depurazione e distribuzione acqua	56	20	19	68	2	16	—	—	—	—
170	Industria raccolta, depurazione e distribuzione acqua	56	20	19	68	2	16	—	—	—	—
2	Industrie estrattive - industrie manifatturiere per la trasformazione di minerali non energetici e prodotti derivati - industrie chimiche	287	176	256	958	151	1.106	140	1.885	85	2.754
21	Industria estrazione, preparazione minerali metalliferi	1	—	—	—	—	—	—	—	1	25
211	Estrazione, ricerche e preparazione di minerali di ferro	—	—	—	—	—	—	—	—	1	25
212	Estrazione, ricerche e preparazione di minerali metalliferi non ferrosi	1	—	—	—	—	—	—	—	—	—
22	Industria produzione e prima trasformazione metalli	38	21	35	129	21	154	41	560	38	1.337
221	Siderurgia escluse le cokerie annesse a stab. siderurgici	1	1	1	4	1	9	—	—	10	367
222	Fabbricazione di tubi di acciaio	1	1	1	3	2	14	5	65	1	43
223	Trafilatura, stiratura, laminazione di nastri, profilatura a freddo dell'acciaio	9	6	9	31	4	33	15	208	9	342
224	Produzione e prima trasformazione dei metalli non ferrosi	27	13	24	91	14	98	21	287	18	585
23	Industria dell'estrazione di minerali non metalliferi e non energetici; torbiere	83	55	70	255	34	231	15	193	9	277
231	Estrazione e ricerche di prodotti di cava per materiali da costruzione, per refrattari e per ceramiche	83	54	69	250	33	225	14	182	7	232
232	Estrazione e ricerca mineraria di sali di potassio e di fosfati di calcio naturali	—	—	—	—	—	—	—	—	—	—
233	Produzione ed estrazione di sale	—	—	—	—	—	—	—	—	—	—
239	Estrazione di altri minerali; torbiere	—	1	1	5	1	6	1	11	2	45
24	Industria lavorazione dei minerali non metalliferi	139	75	115	437	70	525	59	815	23	683
241	Produzione di materiali da costruzione in laterizio	1	—	—	—	1	6	4	53	6	215
242	Produzione di cemento, calce e gesso	4	5	10	42	5	39	2	31	—	—
243	Produzione di materiali per costruzione in calcestruzzo, amianto-cemento e gesso	18	20	45	172	22	169	23	325	9	237
244	Produzione di articoli in amianto	—	—	—	—	—	—	—	—	—	—
245	Lavorazione pietra e prodotti minerali non metalliferi	72	40	46	169	31	226	25	339	2	52
246	Produzione di mole e di altri corpi abrasivi applicati	—	—	3	11	2	16	—	—	1	36

classe e sottoclasse di attività economica

CON ADDETTI										UNITÀ LOCALI SENZA ADDETTI	TOTALE		N. Classifi- cazione
50 - 99		100 - 199		200 - 499		500 - 999		1.000 e oltre			Unità locali	Addetti	
Unità locali	Addetti	Unità locali	Addetti	Unità locali	Addetti	Unità locali	Addetti	Unità locali	Addetti				
2	118	1	133	—	—	—	—	—	—	—	418	1.540	0
—	—	—	—	—	—	—	—	—	—	—	—	—	01
—	—	—	—	—	—	—	—	—	—	—	—	—	013
—	—	—	—	—	—	—	—	—	—	—	18	34	02
—	—	—	—	—	—	—	—	—	—	—	18	34	020
—	—	—	—	—	—	—	—	—	—	—	67	182	03
—	—	—	—	—	—	—	—	—	—	—	—	—	031
—	—	—	—	—	—	—	—	—	—	—	67	182	032
2	118	1	133	—	—	—	—	—	—	—	333	1.324	04
—	—	—	—	—	—	—	—	—	—	—	80	312	041
—	—	—	—	—	—	—	—	—	—	—	38	254	042
—	—	—	—	—	—	—	—	—	—	—	29	59	043
—	—	—	—	—	—	—	—	—	—	—	134	279	044
2	118	1	133	—	—	—	—	—	—	—	52	420	045
6	363	6	745	1	418	1	709	—	—	11	262	3.825	1
—	—	—	—	—	—	—	—	—	—	—	9	127	1A
—	—	—	—	—	—	—	—	—	—	—	—	—	11
—	—	—	—	—	—	—	—	—	—	—	—	—	111
—	—	—	—	—	—	—	—	—	—	—	—	—	12
—	—	—	—	—	—	—	—	—	—	—	—	—	120
—	—	—	—	—	—	—	—	—	—	—	3	52	13
—	—	—	—	—	—	—	—	—	—	—	—	—	131
—	—	—	—	—	—	—	—	—	—	—	1	1	132
—	—	—	—	—	—	—	—	—	—	—	—	—	133
—	—	—	—	—	—	—	—	—	—	—	2	51	134
—	—	—	—	—	—	—	—	—	—	—	6	75	14
—	—	—	—	—	—	—	—	—	—	—	6	75	140
—	—	—	—	—	—	—	—	—	—	—	—	—	15
—	—	—	—	—	—	—	—	—	—	—	—	—	150
6	363	6	745	1	418	1	709	—	—	11	253	3.698	1B
6	363	6	745	1	418	1	709	—	—	9	154	3.518	16
6	363	6	745	1	418	1	709	—	—	8	108	3.387	161
—	—	—	—	—	—	—	—	—	—	1	45	129	162
—	—	—	—	—	—	—	—	—	—	—	1	2	163
—	—	—	—	—	—	—	—	—	—	2	99	180	17
—	—	—	—	—	—	—	—	—	—	2	99	180	170
37	2.544	24	3.481	23	6.477	8	4.736	2	2.481	—	1.189	27.061	2
—	—	—	—	—	—	—	—	—	—	—	2	26	21
—	—	—	—	—	—	—	—	—	—	—	1	25	211
—	—	—	—	—	—	—	—	—	—	—	1	1	212
23	1.673	15	2.286	20	5.706	5	2.882	2	2.481	—	259	17.288	22
12	894	10	1.472	10	2.599	2	1.153	1	1.196	—	49	7.697	221
3	237	1	197	4	1.200	1	550	—	—	—	20	2.312	222
1	73	1	179	2	729	—	—	—	—	—	—	—	—
7	469	3	438	4	1.178	2	1.179	1	1.285	—	57	2.901	223
—	—	—	—	—	—	—	—	—	—	—	133	4.378	224
1	57	—	—	1	269	—	—	—	—	—	268	1.475	23
1	57	—	—	—	—	—	—	—	—	—	261	1.137	231
—	—	—	—	—	—	—	—	—	—	—	—	—	232
—	—	—	—	—	—	—	—	—	—	—	—	—	233
—	—	—	—	1	269	—	—	—	—	—	7	338	239
7	435	8	1.074	2	502	1	568	—	—	—	499	5.328	24
1	53	1	138	—	—	—	—	—	—	—	14	466	241
—	—	1	162	—	—	—	—	—	—	—	27	288	242
2	122	5	662	—	—	—	—	—	—	—	144	1.745	243
—	—	—	—	—	—	—	—	—	—	—	—	—	244
1	54	—	—	1	262	—	—	—	—	—	218	1.254	245
1	82	—	—	—	—	—	—	—	—	—	7	145	246

segue TAV. 6 A - Unità locali per numero di addetti e per ramo,

N. Classificazione	RAMI, CLASSI E SOTTOCLASSI DI ATTIVITÀ ECONOMICA	UNITÀ LOCALI									
		1	2	3 - 5		6 - 9		10 - 19		20 - 49	
		Unità locali	Unità locali	Unità locali	Addetti	Unità locali	Addetti	Unità locali	Addetti	Unità locali	Addetti
247	Industria del vetro	6	2	4	15	6	48	2	33	3	74
248	Produzione di prodotti in ceramica	38	8	7	28	3	21	3	34	2	69
25	Industrie chimiche	26	25	36	137	25	187	25	317	14	432
251	Produzione di prodotti chimici di base	14	11	15	58	9	64	9	111	5	159
255	Produzione mastici, pitture, vernici e inchiostri da stampa	1	4	6	21	6	47	2	28	2	71
256	Produzione di altri prodotti chimici principalmente destinati all'industria e all'agricoltura	6	5	9	34	5	38	7	93	5	137
257	Produzione di prodotti farmaceutici	—	—	3	13	—	—	1	18	1	32
258	Produzione di sapone e detergenti sintetici nonchè di altri prodotti per l'igiene del corpo e di profumeria	4	3	2	8	4	30	5	57	—	—
259	Produzione di altri prodotti chimici	1	2	1	3	1	8	1	10	1	33
26	Industria produzione di fibre artificiali e sintetiche	—	—	—	—	1	9	—	—	—	—
260	Industria della produzione di fibre artificiali e sintetiche	—	—	—	—	1	9	—	—	—	—
3	Industrie manifatturiere per la lavorazione e la trasformazione dei metalli; meccanica di precisione	2.450	1.263	1.768	6.676	1.066	7.749	972	12.914	439	13.249
31	Industria della costruzione di prodotti in metallo	1.699	929	1.273	4.800	694	5.015	596	7.897	238	7.129
311	Fonderie	36	34	82	324	66	484	81	1.113	41	1.266
312	Fucinatura, stampaggio, imbutitura, tranciatura e lavorazione a sbalzo	21	20	55	210	45	327	38	481	26	725
313	Seconda trasf., trattamento e rivestimento dei metalli	690	430	559	2.104	261	1.888	194	2.535	53	1.567
314	Costruzione e installazione di carpenteria metallica	220	122	164	620	115	846	109	1.449	31	910
315	Costruzione e installazione di caldaie e serbatoi	4	3	5	20	7	54	2	23	4	124
316	Costruzione di utensili e articoli finiti in metallo	326	134	200	759	126	889	136	1.845	79	2.443
319	Officine meccaniche non altrove classificate	402	186	208	763	74	527	36	451	4	94
32	Industria della costruzione e dell'installazione di macchine e di materiale meccanico	352	156	268	1.025	212	1.576	231	3.052	133	4.107
321	Costruzione o montaggio di macchine e attrezzature per l'agricoltura e la zootecnia	31	9	21	86	27	199	24	345	16	500
322	Costruzione di macchine utensili per la lavorazione dei metalli; di utensileria per macchine utensili e operatrici	84	60	128	484	102	748	99	1.243	47	1.390
323	Costruzione e installazione di macchine tessili e loro accessori; costruzione di macchine e installazione di impianti per il trattamento ausiliario dei tessili; costruzione di macchine per cucire e maglieria	43	8	24	91	6	38	13	179	15	444
324	Costruzione e installazione di macchine e apparecchi per le industrie alimentari, chimiche e affini	15	7	7	28	8	62	6	77	5	159
325	Costruzione e installazione macchine industria estrattiva, lavorazione minerali non metalliferi, genio civile ed edilizia, industrie siderurgiche e fonderie; apparecchi per impianti sollevamento e trasporto	12	10	18	68	17	129	22	291	9	286
326	Costruzione di organi di trasmissione	2	7	11	44	5	36	6	86	4	118
327	Costruzione e installazione macchine per lavorazione legno, carta, cuoio, pelli e calzature; costruzione apparecchiature igienico-sanitarie e per lavanderia e stireria	11	6	7	27	8	58	9	111	4	112
328	Costruzione, installazione e riparazione di altre macchine e apparecchi meccanici	154	49	52	197	39	306	52	720	33	1.098
33	Industria della costruzione, installazione e riparazione di macchine per ufficio, di macchine e di impianti per l'elaborazione dei dati	16	6	9	33	8	64	2	28	1	40
330	Costruzione, installazione e riparazione di macchine per ufficio, macchine ed impianti per l'elaborazione dei dati	16	6	9	33	8	64	2	28	1	40
34	Industria della costruzione, installazione di impianti e riparazione di materiale elettrico ed elettronico	208	89	122	467	100	729	90	1.172	39	1.159
341	Produzione di fili e cavi elettrici	3	1	—	—	—	—	3	39	2	41
342	Costruzione di motori, generatori, trasformatori, interruttori ed altro materiale elettrico e dielettrico	28	12	25	100	13	105	12	151	6	163
343	Costruzione di apparecchiature elettriche per mezzi di trasporto e per uso industriale; di pile e accumulatori	56	32	30	111	19	141	26	355	6	184
344	Costruzione di apparecchi elettrici di misura; apparecchi per telecomunicazioni ed apparecchi elettromedicali	16	8	10	38	6	43	4	54	4	100
345	Costruzione o montaggio di apparecchi radio riceventi, televisori, di apparecchi elettroacustici; costruzione di sistemi per il controllo dei processi industriali e di componenti elettronici	40	11	19	68	8	57	10	129	6	186
346	Costruzione di apparecchi elettrodomestici	17	4	17	70	5	38	11	150	2	73
347	Produzione di materiale elettrico di illuminazione	4	7	3	11	3	24	5	68	—	—
348	Lavori di impianto tecnico; montaggio e riparazione di impianti di apparecchiature elettriche ed elettroniche	44	14	18	69	46	321	19	226	13	412
35	Industria della costruzione e montaggio di autoveicoli, carrozzerie, parti ed accessori	16	6	10	41	14	105	27	385	20	574
351	Costruzione e montaggio di autoveicoli e costruzione dei relativi motori	2	1	—	—	1	7	2	26	—	—
352	Costruzione di carrozzerie e rimorchi	4	1	1	4	3	21	5	70	6	165
353	Costruzione parti ed accessori per autoveicoli e rimorchi	10	4	9	37	10	77	20	289	14	409
36	Industria della costruzione di altri mezzi di trasporto	26	13	20	78	10	70	10	146	1	20
361	Costruzione navale, riparazione e manutenzione di navi	11	10	10	41	6	40	2	35	—	—

classe e sottoclasse di attività economica

CON ADDETTI										UNITÀ LOCALI SENZA ADDETTI	TOTALE		N. Classificazione
50 - 99		100 - 199		200 - 499		500 - 999		1.000 e oltre			Unità locali	Addetti	
Unità locali	Addetti	Unità locali	Addetti	Unità locali	Addetti	Unità locali	Addetti	Unità locali	Addetti				
—	—	1	112	—	—	—	—	—	—	—	24	292	247
2	124	—	—	1	240	1	568	—	—	—	65	1.138	248
6	379	1	121	—	—	2	1.286	—	—	—	160	2.935	25
2	118	—	—	—	—	2	1.286	—	—	—	67	1.832	251
1	76	—	—	—	—	—	—	—	—	—	22	252	255
2	122	1	121	—	—	—	—	—	—	—	40	561	256
1	63	—	—	—	—	—	—	—	—	—	6	126	257
—	—	—	—	—	—	—	—	—	—	—	18	105	258
—	—	—	—	—	—	—	—	—	—	—	7	59	259
—	—	—	—	—	—	—	—	—	—	—	1	9	26
—	—	—	—	—	—	—	—	—	—	—	1	9	260
139	9.390	71	10.119	33	10.462	8	5.019	4	8.389	—	8.213	88.943	3
78	5.215	29	4.007	15	4.661	4	2.620	1	1.266	—	5.556	46.167	31
22	1.428	13	1.733	8	2.580	—	—	—	—	—	383	9.032	311
5	358	3	446	—	—	1	520	—	—	—	214	3.128	312
7	457	3	466	1	365	1	511	—	—	—	2.199	11.443	313
10	650	2	244	1	307	—	—	—	—	—	774	5.490	314
2	130	—	—	—	—	—	—	—	—	—	27	361	315
31	2.126	8	1.118	5	1.409	2	1.589	1	1.266	—	1.048	14.038	316
1	66	—	—	—	—	—	—	—	—	—	911	2.675	319
35	2.341	25	3.736	7	2.264	1	611	2	2.209	—	1.422	21.585	32
4	235	3	365	—	—	—	—	—	—	—	135	1.779	321
8	482	1	186	3	1.010	—	—	1	1.120	—	533	6.867	322
1	64	6	843	2	702	—	—	1	1.089	—	119	3.509	323
2	143	3	412	1	325	1	611	—	—	—	55	1.846	324
2	133	2	374	—	—	—	—	—	—	—	92	1.313	325
1	77	2	340	—	—	—	—	—	—	—	38	717	326
1	50	2	329	—	—	—	—	—	—	—	48	710	327
16	1.157	6	887	1	227	—	—	—	—	—	402	4.844	328
—	—	—	—	—	—	—	—	—	—	—	42	193	33
—	—	—	—	—	—	—	—	—	—	—	42	193	330
16	1.158	4	522	3	951	1	581	—	—	—	672	7.125	34
1	71	—	—	—	—	—	—	—	—	—	10	156	341
2	119	1	103	2	605	—	—	—	—	—	101	1.398	342
4	301	1	135	1	346	—	—	—	—	—	175	1.693	343
1	94	—	—	—	—	—	—	—	—	—	49	361	344
2	157	—	—	—	—	—	—	—	—	—	96	659	345
2	123	1	153	—	—	1	581	—	—	—	60	1.213	346
1	86	—	—	—	—	—	—	—	—	—	23	207	347
3	207	1	131	—	—	—	—	—	—	—	158	1.438	348
8	539	11	1.558	6	2.023	2	1.207	1	4.914	—	121	11.374	35
—	—	1	130	—	—	1	547	1	4.914	—	9	5.628	351
2	143	5	740	1	238	—	—	—	—	—	28	1.387	352
6	396	5	688	5	1.785	1	660	—	—	—	84	4.359	353
—	—	1	121	2	563	—	—	—	—	—	83	1.050	36
—	—	—	—	—	—	—	—	—	—	—	39	147	361

segue TAV. 6 A - Unità locali per numero di addetti e per ramo,

N. Classificazione	RAMI, CLASSI E SOTTOCLASSI DI ATTIVITÀ ECONOMICA	UNITÀ LOCALI									
		1	2	3 - 5		6 - 9		10 - 19		20 - 49	
		Unità locali	Unità locali	Unità locali	Addetti	Unità locali	Addetti	Unità locali	Addetti	Unità locali	Addetti
362	Costruzione di materiale rotabile a scartamento normale e a scartamento ridotto per servizio pubblico	—	—	—	—	—	—	—	—	—	—
363	Costruzione e montaggio cicli, motocicli e parti staccate	12	3	10	37	3	22	8	111	1	20
364	Costruzione e riparazione di aeronavi	—	—	—	—	1	8	—	—	—	—
365	Costruzione mezzi di trasporto non altrove classificati	3	—	—	—	—	—	—	—	—	—
37	Industria della costruzione di strumenti e di apparecchi di precisione, medico-chirurgici, ottici ed affini; orologeria	133	64	66	232	28	190	16	234	7	220
371	Costruzione e riparazione di strumenti di precisione, di apparecchi di misura e di controllo	8	5	8	30	10	69	7	98	4	123
372	Costruzione di apparecchi e materiale medico-chirurgico	117	59	51	178	12	82	4	62	—	—
373	Costruzione e riparazione di strumenti ottici e di apparecchiature fotografiche	7	—	3	10	4	27	3	47	2	52
374	Costruzione di orologi e loro pezzi staccati	1	—	4	14	2	12	2	27	1	45
4	Industrie manifatturiere alimentari, tessili, delle pelli e cuoio, dell'abbigliamento, del legno, mobili e altre industrie manifatturiere	3.203	1.502	1.586	5.975	806	5.860	1.016	13.748	335	10.016
41	Industrie alimentari di base	138	203	255	947	45	300	29	384	22	667
411	Industria dei grassi vegetali e animali	5	4	5	17	1	6	—	—	2	66
412	Industria della macellazione del bestiame, preparazione e conservazione della carne	37	14	18	71	2	16	8	109	5	171
413	Industria casearia	3	4	14	60	6	40	9	115	6	175
414	Industria della trasformazione e conservazione di frutta, ortaggi e funghi	5	1	2	7	6	42	1	12	1	38
415	Industria della lavorazione e conservazione del pesce e di altri prodotti alimentari marini	—	—	—	—	—	—	—	—	—	—
416	Industria della lavorazione delle granaglie	17	17	20	77	6	46	1	10	4	105
417	Industria delle paste alimentari	11	8	8	31	2	15	—	—	1	43
418	Industria dei prodotti amidacei	—	—	—	—	—	—	—	—	—	—
419	Industria della panificazione, pasticceria e biscotti	60	155	188	684	22	135	10	138	3	69
42	Industria dello zucchero, delle bevande, di altri prodotti alimentari e del tabacco	27	35	52	191	24	178	24	300	11	365
420	Industria della produzione e raffinazione dello zucchero	—	—	—	—	—	—	—	—	—	—
421	Industria del cacao, cioccolato, caramelle e gelati	9	7	6	21	3	21	—	—	—	—
422	Industria dei prodotti alimentari per zootecnia	—	1	7	28	7	51	8	102	2	85
423	Industria di prodotti alimentari vari	7	9	18	64	1	8	6	78	2	48
424	Industria dell'alcool etilico, di acquaviti e liquori	7	11	9	33	3	23	3	36	1	27
425	Industria del vino	4	4	6	22	2	15	3	38	2	56
427	Industria della birra e del malto	—	—	—	—	—	—	—	—	—	—
428	Industria idrominerale e delle bevande analcoliche	—	3	6	23	8	60	4	46	4	149
429	Industria del tabacco	—	—	—	—	—	—	—	—	—	—
43	Industrie tessili	685	280	336	1.268	203	1.490	220	2.981	75	2.300
431	Industria laniera	26	9	9	31	3	20	6	71	—	—
432	Industria cotoniera	33	25	27	106	28	203	31	423	26	836
433	Industria della seta e delle fibre chimiche assimilate	3	7	3	10	2	13	4	60	2	83
434	Industria canapa, lino, ramiè e fibre dure	—	—	—	—	1	8	—	—	—	—
435	Industria della juta	3	—	1	4	3	19	1	11	1	37
436	Industria della maglia, maglieria e calze	576	218	267	1.007	150	1.105	160	2.173	35	985
437	Industria del perfezionamento dei tessuti	3	—	1	5	5	38	4	51	3	115
438	Industria per la produzione di arazzi, tappeti, copripavimento, linoleum e tele cerate	—	1	1	3	1	9	1	11	—	—
439	Altre industrie tessili	41	20	27	102	10	75	13	181	8	244
44	Industrie delle pelli e del cuoio	51	26	33	131	16	119	18	231	7	200
441	Concia e tintura delle pelli e del cuoio	13	2	16	64	5	39	5	65	2	62
442	Produzione di articoli in cuoio e affini	38	24	17	67	11	80	13	166	5	138
45	Industria delle calzature, di articoli d'abbigliamento e di biancheria per la casa	828	253	225	881	203	1.510	439	6.139	107	3.014
451	Produzione a macchina di calzature	61	38	49	198	41	297	104	1.446	26	641
452	Produzione a mano e su misura di calzature	1	4	1	3	2	14	3	44	—	—
453	Confef. in serie articoli abbigliamento e attività collegate	260	98	117	468	140	1.046	293	4.102	75	2.195
454	Confezione su misura di vestiario e biancheria; modisterie	335	51	25	94	11	83	24	322	3	92
455	Confezione di altri articoli tessili	151	53	29	106	6	48	15	225	3	86
456	Confezione di pellicce	20	9	4	12	3	22	—	—	—	—
46	Industrie del legno e del mobile in legno	1.037	474	398	1.471	133	925	82	1.022	34	1.065
461	Segagione e preparazione industriale del legno	39	27	20	74	5	39	6	65	3	93
462	Produzione di prodotti semifiniti in legno	4	4	4	12	3	21	—	—	3	89
463	Produzione in serie di elementi di carpenteria, falegnameria e pavimenti in legno	498	275	230	838	54	376	38	461	5	175
464	Costruzione di imballaggi in legno	8	5	12	45	7	51	3	47	2	51
465	Costruzione di altri oggetti in legno	210	60	49	182	27	185	10	146	5	142
466	Produzione di articoli in sughero, paglia, giunco e vimini; produzione di spazzole e pennelli	15	5	5	19	1	7	—	—	—	—
467	Industria del mobile e dell'arredamento in legno	263	98	78	301	36	246	25	303	16	515
47	Industrie della carta; stampa ed editoria	94	69	93	355	69	507	86	1.120	27	815
471	Produzione della pasta-carta, della carta e del cartone	—	—	1	3	4	30	9	119	4	108

classe e sottoclasse di attività economica

CON ADDETTI										UNITÀ LOCALI SENZA ADDETTI	TOTALE		N. Classificazione
50 - 99		100 - 199		200 - 499		500 - 999		1.000 e oltre			Unità locali	Addetti	
Unità locali	Addetti	Unità locali	Addetti	Unità locali	Addetti	Unità locali	Addetti	Unità locali	Addetti				
—	—	—	—	—	—	—	—	—	—	—	—	—	362
—	—	1	121	2	563	—	—	—	—	—	40	892	363
—	—	—	—	—	—	—	—	—	—	—	1	8	364
—	—	—	—	—	—	—	—	—	—	—	3	3	365
2	137	1	175	—	—	—	—	—	—	—	317	1.449	37
2	137	1	175	—	—	—	—	—	—	—	45	650	371
—	—	—	—	—	—	—	—	—	—	—	243	557	372
—	—	—	—	—	—	—	—	—	—	—	19	143	373
—	—	—	—	—	—	—	—	—	—	—	10	99	374
108	7.592	65	8.706	27	7.929	4	2.346	—	—	1	8.653	68.379	4
11	774	1	132	1	231	—	—	—	—	1	706	3.979	41
1	78	—	—	—	—	—	—	—	—	—	18	180	411
4	227	1	132	1	231	—	—	—	—	1	91	1.022	412
2	145	—	—	—	—	—	—	—	—	—	44	546	413
—	—	—	—	—	—	—	—	—	—	—	16	106	414
—	—	—	—	—	—	—	—	—	—	—	—	—	415
1	78	—	—	—	—	—	—	—	—	—	65	289	416
—	—	—	—	—	—	—	—	—	—	—	31	194	417
3	246	—	—	—	—	—	—	—	—	—	—	—	418
—	—	—	—	—	—	—	—	—	—	—	441	1.642	419
4	280	3	342	2	641	—	—	—	—	—	182	2.394	42
—	—	—	—	—	—	—	—	—	—	—	—	—	420
2	132	2	234	—	—	—	—	—	—	—	27	299	421
1	87	—	—	—	—	—	—	—	—	—	27	400	422
—	—	—	—	—	—	—	—	—	—	—	44	310	423
—	—	1	108	—	—	—	—	—	—	—	34	148	424
1	61	—	—	1	246	—	—	—	—	—	22	251	425
—	—	—	—	1	395	—	—	—	—	—	1	246	427
—	—	—	—	—	—	—	—	—	—	—	27	740	428
32	2.244	16	2.219	10	2.914	3	1.820	—	—	—	1.860	18.481	43
—	—	—	—	1	391	—	—	—	—	—	54	557	431
15	1.045	7	1.121	7	1.914	2	1.235	—	—	—	201	6.966	432
1	64	1	103	—	—	—	—	—	—	—	23	350	433
—	—	—	—	—	—	—	—	—	—	—	1	8	434
13	929	6	707	2	609	1	585	—	—	—	9	74	435
—	—	—	—	—	—	—	—	—	—	—	1.428	9.112	436
—	—	—	—	—	—	—	—	—	—	—	16	212	437
3	206	1	104	—	—	—	—	—	—	—	5	129	438
1	69	1	184	—	—	—	—	—	—	—	123	1.073	439
1	69	2	240	—	—	—	—	—	—	—	154	1.093	44
—	—	2	240	—	—	—	—	—	—	—	46	556	441
—	—	—	—	—	—	—	—	—	—	—	108	537	442
38	2.662	29	3.948	9	2.230	—	—	—	—	—	2.131	21.718	45
7	523	11	1.465	2	488	—	—	—	—	—	339	5.195	451
—	—	—	—	—	—	—	—	—	—	—	11	70	452
30	2.088	15	2.064	7	1.742	—	—	—	—	—	1.035	14.161	453
1	51	1	101	—	—	—	—	—	—	—	451	1.180	454
—	—	2	318	—	—	—	—	—	—	—	259	1.040	455
—	—	—	—	—	—	—	—	—	—	—	36	72	456
8	566	4	567	1	270	—	—	—	—	—	2.171	7.871	46
—	—	—	—	—	—	—	—	—	—	—	100	364	461
—	—	1	100	—	—	—	—	—	—	—	19	234	462
1	53	—	—	—	—	—	—	—	—	—	1.101	2.951	463
—	—	—	—	—	—	—	—	—	—	—	37	212	464
1	98	1	160	—	—	—	—	—	—	—	363	1.243	465
—	—	—	—	—	—	—	—	—	—	—	26	51	466
6	415	2	307	1	270	—	—	—	—	—	525	2.816	467
4	234	1	153	2	892	—	—	—	—	—	445	4.308	47
1	57	—	—	1	473	—	—	—	—	—	20	790	471

segue TAV. 6 A - Unità locali per numero di addetti e per ramo,

N. Classificazione	RAMI, CLASSI E SOTTOCLASSI DI ATTIVITÀ ECONOMICA	UNITÀ LOCALI									
		1	2	3 - 5		6 - 9		10 - 19		20 - 49	
		Unità locali	Unità locali	Unità locali	Addetti	Unità locali	Addetti	Unità locali	Addetti	Unità locali	Addetti
472	Trasformazione della carta e del cartone, fabbricazione di articoli in carta, cartone e ovatta di cellulosa	24	8	14	51	17	135	32	424	11	311
473	Stampa e industrie affini	65	58	74	288	44	312	41	525	11	368
474	Editoria	5	3	4	13	4	30	4	52	1	28
48	Industria della gomma e dei manufatti di materie plastiche	125	95	112	429	77	569	83	1.129	33	1.067
481	Industria della gomma	9	12	11	48	11	87	10	121	8	228
482	Ricostruzione, vulcanizzazione e riparazione pneumatici	35	30	11	34	5	33	2	24	—	—
483	Industria dei prodotti delle materie plastiche	81	53	90	347	61	449	71	984	25	839
49	Industrie manifatturiere diverse	218	67	82	302	36	262	35	442	19	523
491	Produzione di oreficeria, argenteria, bigiotteria e taglio delle pietre preziose	132	38	35	129	14	100	13	167	13	330
492	Costruzione di strumenti musicali e relativi accessori	3	—	—	—	—	—	—	—	1	24
493	Laboratori fotografici e cinematografici	2	—	—	—	2	13	4	47	—	—
494	Costruzione di giochi, giocattoli e articoli sportivi	29	12	15	51	9	68	12	146	2	51
495	Altre industrie manifatturiere non altrove classificate	31	9	20	80	5	39	5	71	1	20
496	Industria del confezionamento	21	8	12	42	6	42	1	11	2	98
5	Industrie delle costruzioni e delle installazioni di impianti per l'edilizia	5.486	1.533	1.817	6.893	747	5.309	372	4.757	104	2.937
50	Edilizia e genio civile	5.486	1.533	1.817	6.893	747	5.309	372	4.757	104	2.937
501	Costruzioni edili - restauro e manutenzione di fabbricati	2.703	823	1.272	4.878	592	4.215	291	3.691	82	2.319
502	Genio civile	105	50	68	263	28	200	23	307	10	291
503	Installazione di impianti per l'edilizia	1.049	396	333	1.234	96	687	46	598	10	278
504	Attività di finiture dell'edilizia	1.629	264	144	518	31	207	12	161	2	49
6	Commercio, pubblici esercizi e alberghi; riparazioni di beni di consumo e di veicoli	15.557	9.531	5.127	18.168	1.106	7.845	538	6.969	161	4.431
6A	Commercio, pubblici esercizi e alberghi	14.103	8.793	4.538	16.024	960	6.837	487	6.333	152	4.190
61	Commercio all'ingrosso	837	580	775	2.845	358	2.601	188	2.472	74	2.088
611	Commercio all'ingrosso di materie prime agricole, di animali vivi, di materie prime tessili e di semilavorati	107	68	56	193	19	138	4	45	1	24
612	Commercio all'ingrosso di combustibili; di minerali e prodotti chimici per l'industria	74	48	89	320	46	328	30	397	11	283
613	Commercio all'ingrosso di legname, di materiale da costruzione e di articoli per installazione	115	83	99	355	46	334	21	300	5	135
614	Commercio all'ingrosso di macchine, attrezzature e veicoli	82	68	103	390	46	337	25	309	10	290
615	Commercio all'ingrosso di mobili, elettrodomestici, apparecchi radio-televisivi, casalinghi e ferramenta	63	55	78	276	34	249	21	276	14	395
616	Commercio all'ingrosso di prodotti tessili, di abbigliamento, di calzature e articoli in cuoio e pelli	68	51	87	324	40	280	23	312	4	107
617	Commercio ingrosso alimentari, bevande e tabacco	246	150	197	737	99	718	50	644	22	643
618	Commercio all'ingrosso di prodotti farmaceutici, sanitari, di bellezza e di detersivi	26	22	28	105	12	88	5	71	4	129
619	Commercio all'ingrosso di altri prodotti non alimentari	56	35	38	145	16	129	9	118	3	82
62	Commercio all'ingrosso di materiali vari da recupero	115	54	46	159	9	59	4	50	—	—
621	Commercio all'ingrosso di rottami metallici	91	46	38	132	7	47	4	50	—	—
622	Commercio all'ingrosso di altri prodotti di raccolta	24	8	8	27	2	12	—	—	—	—
63	Intermediari del commercio	1.589	223	92	338	15	101	5	59	1	21
631	Intermediari del commercio di materie prime agricole, di animali vivi, di materie prime tessili e di semilavorati	105	10	1	4	—	—	—	—	—	—
632	Intermediari del commercio di combustibili, minerali e prodotti chimici per la tecnica e l'industria	58	10	5	20	2	15	—	—	—	—
633	Intermediari commercio legname e materiale costruzione	49	18	11	37	3	20	1	11	—	—
634	Intermediari commercio di macchine e materiale per l'industria, il commercio, la navigazione e l'agricoltura e di veicoli	202	36	18	65	1	6	2	26	1	21
635	Intermediari commercio mobili, articoli casa e ferramenta	193	16	8	32	2	13	1	12	—	—
636	Intermediari del commercio di prodotti tessili, di abbigliamento, di calzature e articoli in cuoio	138	26	12	44	—	—	—	—	—	—
637	Intermediari commercio alimentari, bevande e tabacco	315	37	9	35	4	27	1	10	—	—
638	Intermediari del commercio specializzato di altri prodotti	439	62	22	82	2	14	—	—	—	—
639	Intermediari del commercio di prodotti diversi, attività associate senza prevalenza	90	8	6	19	1	6	—	—	—	—
64	Commercio al minuto di prodotti alimentari, di articoli di abbigliamento, di arredamento e per la casa; farmacie	7.300	4.897	2.012	6.969	222	1.544	114	1.481	23	636
641	Commercio al minuto di prodotti ortofrutticoli e lattiero-caseari; di carne, pesce e pasticceria	2.765	2.192	832	2.838	63	417	22	282	2	51
642	Commercio al minuto di bevande, oli e di altri prodotti alimentari non altrove classificati; tabaccherie	694	573	139	468	21	147	36	505	11	309
643	Farmacie	40	86	130	467	11	70	1	13	—	—
644	Commercio al minuto articoli sanitari e prodotti di bellezza	263	116	50	185	8	51	1	12	—	—
645	Commercio al minuto di articoli di abbigliamento	1.901	922	350	1.227	33	237	21	255	4	115
646	Commercio al minuto di calzature e pelletteria	394	242	110	386	12	84	1	10	—	—
647	Commercio al minuto di tessuti per arredamento	99	35	23	82	4	30	1	15	1	35

classe e sottoclasse di attività economica

CON ADDETTI										UNITÀ LOCALI SENZA ADDETTI	TOTALE		N. Classificazione
50 - 99		100 - 199		200 - 499		500 - 999		1.000 e oltre			Unità locali	Addetti	
Unità locali	Addetti	Unità locali	Addetti	Unità locali	Addetti	Unità locali	Addetti	Unità locali	Addetti				
—	—	—	—	—	—	—	—	—	—	—	—	—	—
2	104	—	—	—	—	—	—	—	—	—	106	961	472
1	73	1	153	1	419	—	—	—	—	—	295	1.778	473
—	—	—	—	—	—	—	—	—	—	—	24	779	474
8	605	7	842	1	274	—	—	—	—	—	541	5.230	48
1	98	2	228	1	274	—	—	—	—	—	65	1.117	481
—	—	—	—	—	—	—	—	—	—	—	83	186	482
7	507	5	614	—	—	—	—	—	—	—	393	3.927	483
2	158	2	263	1	477	1	526	—	—	—	463	3.305	49
2	158	1	116	—	—	—	—	—	—	—	248	1.208	491
—	—	—	—	—	—	—	—	—	—	—	4	27	492
—	—	—	—	—	—	—	—	—	—	—	8	62	493
—	—	1	147	1	477	1	526	—	—	—	82	1.519	494
—	—	—	—	—	—	—	—	—	—	—	71	259	495
—	—	—	—	—	—	—	—	—	—	—	50	230	496
18	1.094	7	851	2	463	—	—	—	—	3	10.089	30.856	5
18	1.094	7	851	2	463	—	—	—	—	3	10.089	30.856	50
10	626	4	508	1	245	—	—	—	—	3	5.781	20.831	501
6	347	2	243	1	218	—	—	—	—	—	293	2.074	502
2	121	1	100	—	—	—	—	—	—	—	1.933	4.859	503
—	—	—	—	—	—	—	—	—	—	—	2.082	3.092	504
24	1.521	4	467	1	206	—	—	—	—	10	32.059	74.226	6
23	1.470	3	358	1	206	—	—	—	—	10	29.070	67.107	6A
10	603	1	119	—	—	—	—	—	—	1	2.824	12.725	61
—	—	—	—	—	—	—	—	—	—	1	256	643	611
—	—	—	—	—	—	—	—	—	—	—	298	1.498	612
1	59	—	—	—	—	—	—	—	—	—	370	1.464	613
1	77	1	119	—	—	—	—	—	—	—	336	1.740	614
2	111	—	—	—	—	—	—	—	—	—	267	1.480	615
—	—	—	—	—	—	—	—	—	—	—	273	1.193	616
5	293	—	—	—	—	—	—	—	—	—	769	3.581	617
1	63	—	—	—	—	—	—	—	—	—	98	526	618
—	—	—	—	—	—	—	—	—	—	—	157	600	619
—	—	—	—	—	—	—	—	—	—	—	228	491	62
—	—	—	—	—	—	—	—	—	—	—	186	412	621
—	—	—	—	—	—	—	—	—	—	—	42	79	622
—	—	—	—	—	—	—	—	—	—	—	1.925	2.554	63
—	—	—	—	—	—	—	—	—	—	—	116	129	631
—	—	—	—	—	—	—	—	—	—	—	75	113	632
—	—	—	—	—	—	—	—	—	—	—	82	153	633
—	—	—	—	—	—	—	—	—	—	—	260	392	634
—	—	—	—	—	—	—	—	—	—	—	220	282	635
—	—	—	—	—	—	—	—	—	—	—	176	234	636
—	—	—	—	—	—	—	—	—	—	—	366	461	637
—	—	—	—	—	—	—	—	—	—	—	525	659	638
—	—	—	—	—	—	—	—	—	—	—	105	131	639
2	131	—	—	—	—	—	—	—	—	4	14.574	27.855	64
—	—	—	—	—	—	—	—	—	—	—	5.876	10.737	641
1	71	—	—	—	—	—	—	—	—	1	1.476	3.340	642
—	—	—	—	—	—	—	—	—	—	—	268	762	643
—	—	—	—	—	—	—	—	—	—	—	438	743	644
1	60	—	—	—	—	—	—	—	—	—	3.232	5.639	645
—	—	—	—	—	—	—	—	—	—	—	759	1.358	646
—	—	—	—	—	—	—	—	—	—	—	163	331	647

segue TAV. 6 A - Unità locali per numero di addetti e per ramo,

N. Classificazione	RAMI, CLASSI E SOTTOCLASSI DI ATTIVITÀ ECONOMICA	UNITÀ LOCALI									
		1	2	3 - 5		6 - 9		10 - 19		20 - 49	
		Unità locali	Unità locali	Unità locali	Addetti	Unità locali	Addetti	Unità locali	Addetti	Unità locali	Addetti
648	Commercio al minuto mobili, apparecchi per la casa	786	555	311	1.078	59	431	25	318	4	106
649	Commercio al minuto di carte da parati, di rivestimenti e apparecchi igienico-sanitari, strumenti musicali, di articoli da regalo e oggetti d'arte	358	176	67	238	11	77	6	71	1	20
65	Commercio al minuto di veicoli, natanti, carburanti, libri ed articoli vari	1.862	996	451	1.570	92	656	69	909	29	787
651	Commercio al minuto di automobili, motocicli e natanti	180	100	111	407	29	219	34	470	24	644
652	Commercio al minuto di carburanti e lubrificanti	393	217	74	246	9	56	8	95	—	—
653	Commercio al minuto di libri, giornali, articoli da cancelleria e forniture per ufficio	366	203	82	291	22	153	16	207	2	42
654	Commercio al minuto di articoli non altrove classificati	873	458	180	612	29	204	10	126	1	35
655	Commercio al minuto di articoli di occasione	25	5	1	5	—	—	—	—	—	—
656	Commercio al minuto di prodotti diversi con prevalenza di prodotti non alimentari	25	13	3	9	3	24	1	11	2	66
66	Pubblici esercizi ed esercizi alberghieri	2.400	2.043	1.162	4.143	264	1.876	107	1.362	25	658
661	Ristoranti	405	550	453	1.640	93	653	28	345	3	90
662	Bar con e senza spettacolo	1.349	1.218	383	1.302	20	132	9	107	1	22
664	Mense	20	13	32	119	24	172	9	117	1	21
665	Esercizi alberghieri propriamente detti	116	208	258	948	105	767	52	665	18	481
666	Vagoni letto e vagoni ristorante	—	—	—	—	—	—	—	—	—	—
667	Esercizi alberghieri complementari	510	54	36	134	22	152	9	128	2	44
68	Riparazioni di beni di consumo e di veicoli	1.454	738	589	2.144	146	1.008	51	636	9	241
67	Riparazioni di beni di consumo e di veicoli	1.454	738	589	2.144	146	1.008	51	636	9	241
671	Riparazioni di autoveicoli e biciclette	743	573	497	1.804	131	901	48	603	7	190
672	Riparazioni di calzature e articoli in cuoio	215	25	9	31	—	—	—	—	—	—
673	Riparazioni elettrodomestici, radio, televisori e giradischi	274	62	41	148	4	26	1	12	—	—
674	Riparazioni di orologi e gioiellerie	74	27	7	23	—	—	—	—	—	—
675	Riparazioni non altrove classificate	148	51	35	138	11	81	2	21	2	51
7	Trasporti e comunicazioni	2.229	623	417	1.563	203	1.445	132	1.790	61	1.749
71	Ferrovie	14	—	4	16	11	79	11	156	7	200
710	Ferrovie	14	—	4	16	11	79	11	156	7	200
72	Altri trasporti terrestri	1.949	507	265	972	77	535	45	619	18	526
721	Metropolitane, tranvie e servizi regolari d'autobus	7	7	13	49	14	98	12	188	3	67
722	Trasporti su strada di viaggiatori	258	31	7	23	1	6	2	26	—	—
723	Trasporti su strada di merci	1.684	467	243	890	60	415	30	390	15	459
724	Trasporti per condotta	—	—	1	5	—	—	1	15	—	—
725	Trasporti con impianti a fune	—	2	1	5	2	16	—	—	—	—
73	Trasporti fluviali, lacuali e lagunari	11	—	2	7	—	—	2	23	1	31
730	Trasporti fluviali, lacuali e lagunari	11	—	2	7	—	—	2	23	1	31
74	Trasporti marittimi e cabotaggio	—	—	—	—	—	—	—	—	—	—
741	Trasporti marittimi internazionali	—	—	—	—	—	—	—	—	—	—
742	Trasporti marittimi in navigazione di cabotaggio	—	—	—	—	—	—	—	—	—	—
75	Trasporti aerei	—	—	—	—	—	—	—	—	—	—
750	Trasporti aerei	—	—	—	—	—	—	—	—	—	—
76	Attività connesse ai trasporti	78	25	25	88	13	93	7	89	3	92
761	Attività connesse ai trasporti terrestri	76	24	25	88	12	85	7	89	3	92
762	Attività connesse ai trasporti di navigazione interna	2	1	—	—	1	8	—	—	—	—
763	Attività connesse ai trasporti marittimi ed al cabotaggio	—	—	—	—	—	—	—	—	—	—
764	Attività connesse ai trasporti aerei	—	—	—	—	—	—	—	—	—	—
77	Agenzie di viaggio, intermediari dei trasporti, magazzini di custodia e depositi	159	34	42	157	17	123	21	301	5	124
771	Agenzie di viaggio	4	10	8	31	3	21	2	30	1	21
772	Intermediari dei trasporti	10	8	16	59	8	59	11	152	2	51
773	Magazzini di custodia e deposito e frigoriferi	145	16	18	67	6	43	8	119	2	52
79	Comunicazioni	18	57	79	323	85	615	46	602	27	776
790	Comunicazioni	18	57	79	323	85	615	46	602	27	776
8	Credito e assicurazione, servizi prestati alle imprese; noleggio	2.206	1.091	999	3.640	288	2.004	161	2.113	28	754
8A	Credito e assicurazione	50	50	107	420	89	644	95	1.262	17	451
81	Istituti di credito	36	38	89	360	81	587	93	1.235	17	451
811	Autorità bancarie centrali	—	—	—	—	—	—	—	—	—	—
812	Altre istituzioni monetarie	17	21	77	316	77	562	90	1.203	16	427
813	Istituzioni finanziarie e società di controllo	19	17	12	44	4	25	3	32	1	24
82	Assicurazione	14	12	18	60	8	57	2	27	—	—
821	Istituti di assicurazione mista	12	6	12	39	7	51	—	—	—	—
822	Istituti di assicurazione-vita e capitalizzazione	—	—	1	3	—	—	—	—	—	—
823	Istituti di assicurazione-danni, malattie, rischi diversi	2	6	5	18	1	6	2	27	—	—

classe e sottoclasse di attività economica

CON ADDETTI										UNITÀ LOCALI SENZA ADDETTI	TOTALE		N. Classifi- cazione
50 - 99		100 - 199		200 - 499		500 - 999		1.000 e oltre			Unità locali	Addetti	
Unità locali	Addetti	Unità locali	Addetti	Unità locali	Addetti	Unità locali	Addetti	Unità locali	Addetti				
—	—	—	—	—	—	—	—	—	—	3	1.743	3.829	648
—	—	—	—	—	—	—	—	—	—	—	619	1.116	649
4	277	2	239	1	206	—	—	—	—	1	3.507	8.498	65
2	136	—	—	—	—	—	—	—	—	—	480	2.256	651
—	—	—	—	—	—	—	—	—	—	—	701	1.224	652
—	—	1	101	—	—	—	—	—	—	—	692	1.566	653
—	—	—	—	—	—	—	—	—	—	1	1.552	2.766	654
—	—	—	—	—	—	—	—	—	—	—	31	40	655
2	141	1	138	1	206	—	—	—	—	—	51	646	656
7	459	—	—	—	—	—	—	—	—	4	6.012	14.984	66
—	—	—	—	—	—	—	—	—	—	—	1.532	4.233	661
1	79	—	—	—	—	—	—	—	—	—	2.981	5.427	662
2	154	—	—	—	—	—	—	—	—	—	101	629	664
4	226	—	—	—	—	—	—	—	—	3	764	3.619	665
—	—	—	—	—	—	—	—	—	—	—	—	—	666
—	—	—	—	—	—	—	—	—	—	1	634	1.076	667
1	51	1	109	—	—	—	—	—	—	—	2.989	7.119	68
1	51	1	109	—	—	—	—	—	—	—	2.989	7.119	67
1	51	1	109	—	—	—	—	—	—	—	2.001	5.547	671
—	—	—	—	—	—	—	—	—	—	—	249	296	672
—	—	—	—	—	—	—	—	—	—	—	382	584	673
—	—	—	—	—	—	—	—	—	—	—	108	151	674
—	—	—	—	—	—	—	—	—	—	—	249	541	675
11	800	5	584	4	1.323	1	602	1	1.099	37	3.724	14.430	7
6	433	—	—	1	285	—	—	1	1.099	—	55	2.282	71
6	433	—	—	1	285	—	—	1	1.099	—	55	2.282	710
2	162	2	226	2	701	—	—	—	—	—	2.867	6.704	72
—	—	1	105	2	701	—	—	—	—	—	59	1.229	721
2	162	1	121	—	—	—	—	—	—	—	299	375	722
—	—	—	—	—	—	—	—	—	—	—	2.502	5.055	723
—	—	—	—	—	—	—	—	—	—	—	2	20	724
—	—	—	—	—	—	—	—	—	—	—	5	25	725
—	—	—	—	—	—	—	—	—	—	—	16	72	73
—	—	—	—	—	—	—	—	—	—	—	16	72	730
—	—	—	—	—	—	—	—	—	—	—	—	—	74
—	—	—	—	—	—	—	—	—	—	—	—	—	741
—	—	—	—	—	—	—	—	—	—	—	—	—	742
—	—	—	—	—	—	—	—	—	—	—	—	—	75
—	—	—	—	—	—	—	—	—	—	—	—	—	750
—	—	—	—	—	—	—	—	—	—	4	155	490	76
—	—	—	—	—	—	—	—	—	—	4	151	478	761
—	—	—	—	—	—	—	—	—	—	—	4	12	762
—	—	—	—	—	—	—	—	—	—	—	—	—	763
—	—	—	—	—	—	—	—	—	—	—	—	—	764
1	80	2	231	—	—	—	—	—	—	33	314	1.243	77
—	—	2	231	—	—	—	—	—	—	—	28	127	771
1	80	—	—	—	—	—	—	—	—	—	57	578	772
2	125	1	127	1	337	1	602	—	—	33	229	538	773
2	125	1	127	1	337	1	602	—	—	—	317	3.639	79
—	—	—	—	—	—	—	—	—	—	—	317	3.639	790
14	995	6	796	5	1.545	—	—	—	—	18	4.816	16.235	8
8	529	6	796	5	1.545	—	—	—	—	4	431	5.797	8A
7	470	6	796	5	1.545	—	—	—	—	4	376	5.556	81
1	64	—	—	—	—	—	—	—	—	—	1	64	811
6	406	6	796	5	1.545	—	—	—	—	3	318	5.314	812
—	—	—	—	—	—	—	—	—	—	1	57	178	813
1	59	—	—	—	—	—	—	—	—	—	55	241	82
—	—	—	—	—	—	—	—	—	—	—	37	114	821
—	—	—	—	—	—	—	—	—	—	—	1	3	822
1	59	—	—	—	—	—	—	—	—	—	17	124	823

segue TAV. 6 A - Unità locali per numero di addetti e per ramo,

N. Classificazione	RAMI, CLASSI E SOTTOCLASSI DI ATTIVITÀ ECONOMICA	UNITÀ LOCALI									
		1	2	3 - 5		6 - 9		10 - 19		20 - 49	
		Unità locali	Unità locali	Unità locali	Addetti	Unità locali	Addetti	Unità locali	Addetti	Unità locali	Addetti
8B	Servizi prestati alle imprese; noleggio	2.156	1.041	892	3.220	199	1.360	66	851	11	303
83	Ausiliari finanziari e delle assicurazioni, affari immobiliari, servizi prestati alle imprese	2.110	1.022	884	3.190	198	1.353	64	828	11	303
831	Ausiliari finanziari	20	4	6	23	1	6	1	10	—	—
832	Ausiliari delle assicurazioni	165	113	118	441	28	191	11	143	1	45
833	Imprese immobiliari per la compravendita di immobili	345	97	56	195	11	75	3	35	—	—
834	Agenzie di mediazione per la compravendita e la locazione di immobili e terreni	83	39	29	108	5	35	1	18	1	22
835	Consulenti legali	148	190	113	423	29	198	4	47	—	—
836	Contabilità, consulenza fiscale e revisione dei conti	241	163	214	771	52	346	11	140	—	—
837	Servizi tecnici	891	314	221	766	37	258	7	85	2	46
838	Pubblicità e pubbliche relazioni	49	22	22	81	9	61	5	64	2	53
839	Altri servizi prestati alle imprese	168	80	105	382	26	183	21	286	5	137
84	Noleggio di beni mobili	46	19	8	30	1	7	2	23	—	—
841	Noleggio di macchinari e di attrezzature agricole	2	2	—	—	—	—	—	—	—	—
842	Noleggio di macchinari e di attrezzature per l'edilizia	—	1	2	10	1	7	—	—	—	—
843	Noleggio macchinari, attrezzature contabili e per ufficio, compresi i calcolatori elettronici e registratori cassa	—	—	—	—	—	—	—	—	—	—
844	Noleggio di autoveicoli stradali	12	2	3	9	—	—	—	—	—	—
845	Noleggio di altri mezzi di trasporto	9	4	—	—	—	—	—	—	—	—
846	Noleggio di beni di consumo	16	6	2	7	—	—	1	13	—	—
847	Noleggio di altri beni mobili	7	4	1	4	—	—	1	10	—	—
9	Pubblica amministrazione; servizi pubblici e privati	4.336	1.591	1.129	4.262	496	3.581	461	6.199	327	10.123
9A	Pubblica amministrazione	93	38	77	309	78	572	96	1.281	69	2.121
91	Pubblica amministrazione, difesa nazionale e sicurezza sociale obbligatoria	93	38	77	309	78	572	96	1.281	69	2.121
911	Organi costituzionali - amministrazione statale e locale	88	29	72	290	67	499	92	1.231	65	2.015
912	Giustizia	5	8	2	8	9	61	4	50	4	106
919	Sicurezza sociale obbligatoria	—	1	3	11	2	12	—	—	—	—
9B	Servizi pubblici e privati	4.243	1.553	1.052	3.953	418	3.009	365	4.918	258	8.002
92	Servizi d'igiene pubblica ed amministrazione di cimiteri	227	55	31	121	14	97	17	221	8	221
921	Servizi nettezza urbana, disinfestazione e servizi analoghi	21	11	14	58	6	41	9	123	2	55
922	Amministrazione dei cimiteri	126	16	3	11	2	14	—	—	1	33
923	Servizi di pulizia	80	28	14	52	6	42	8	98	5	133
93	Istruzione	114	249	444	1.756	239	1.725	225	3.073	207	6.446
931	Istruzione universitaria	—	—	—	—	—	—	—	—	—	—
932	Istruzione primaria e secondaria	22	43	153	658	123	884	174	2.423	191	5.969
933	Scuole di formazione e di perfezionamento professionale	26	6	17	70	9	69	13	177	15	450
934	Istruzione di grado preparatorio	41	154	226	855	104	754	38	473	1	27
936	Scuole di guida, pilotaggio e simili	25	46	48	173	3	18	—	—	—	—
94	Ricerca e sviluppo	3	2	4	13	3	20	3	41	1	25
940	Ricerca e sviluppo	3	2	4	13	3	20	3	41	1	25
95	Sanità e servizi veterinari	969	259	114	416	43	307	23	302	14	455
951	Servizi sanitari (con ricovero)	—	—	1	4	4	30	2	32	3	94
952	Altre istituzioni sanitarie (senza ricovero)	189	28	33	128	23	163	21	270	11	361
953	Studi medici privati	614	110	25	85	2	13	—	—	—	—
954	Studi dentistici	120	118	55	199	13	95	—	—	—	—
956	Servizi veterinari	46	3	—	—	1	6	—	—	—	—
96	Altri servizi sociali	273	77	66	254	37	275	51	670	17	517
961	Assistenza sociale (senza ricovero)	54	19	26	103	21	153	22	315	3	75
962	Assistenza sociale (con ricovero)	1	1	3	14	4	31	8	98	4	125
963	Organizzazioni economiche ed associazioni professionali	9	4	5	19	—	—	3	34	2	70
964	Organizzazioni sindacali dei datori di lavoro	1	1	1	3	1	7	3	40	3	102
965	Organizzazioni sindacali dei lavoratori ed altre organizzazioni sindacali	34	21	8	28	2	13	6	81	4	119
967	Enti e associazioni turistiche	13	8	5	18	2	16	1	11	—	—
968	Servizi sociali non altrove classificati	161	23	18	69	7	55	8	91	1	26
97	Servizi ricreativi ed altri servizi culturali	368	151	107	397	51	364	26	341	7	234
972	Distribuzione di films	2	—	—	—	—	—	—	—	—	—
973	Sale cinematografiche	27	36	37	136	5	32	2	21	—	—
974	Trasmissioni radiofoniche e televisive	16	7	9	34	12	80	6	72	—	—
975	Spettacoli	4	2	5	22	5	41	3	35	2	85
977	Biblioteche, musei, giardini botanici e zoologici	101	15	7	23	6	44	4	65	2	48
978	Enti, organizzazioni ed installazioni sportive	157	40	24	89	14	103	8	106	2	65
979	Servizi ricreativi non altrove classificati	61	51	25	93	9	64	3	42	1	36
98	Servizi personali	2.289	760	286	996	31	221	20	270	4	104
981	Servizi di lavanderia, tintoria e affini	488	177	60	215	10	76	15	202	3	70
982	Servizi per l'igiene e l'estetica della persona	1.591	504	199	695	19	133	4	56	—	—
983	Studi e laboratori fotografici	155	52	18	56	—	—	—	—	1	34
984	Servizi personali non altrove classificati	55	27	9	30	2	12	1	12	—	—
	TOTALE	36.015	17.460	13.236	48.650	4.901	35.187	3.827	50.865	1.571	47.038

classe e sottoclasse di attività economica

CON ADDETTI										UNITÀ LOCALI SENZA ADDETTI	TOTALE		N. Classificazione	
50 - 99		100 - 199		200 - 499		500 - 999		1.000 e oltre			Unità locali	Addetti		
Unità locali	Addetti	Unità locali	Addetti	Unità locali	Addetti	Unità locali	Addetti	Unità locali	Addetti					
6	466	—	—	—	—	—	—	—	—	14	4.385	10.438	8B	
5	397	—	—	—	—	—	—	—	—	14	4.308	10.225	83	
—	—	—	—	—	—	—	—	—	—	—	32	67	831	
—	—	—	—	—	—	—	—	—	—	—	436	1.211	832	
1	50	—	—	—	—	—	—	—	—	—	513	894	833	
—	—	—	—	—	—	—	—	—	—	—	—	158	344	834
—	—	—	—	—	—	—	—	—	—	—	—	484	1.196	835
—	—	—	—	—	—	—	—	—	—	—	—	681	1.824	836
—	—	—	—	—	—	—	—	—	—	—	1	1.473	2.674	837
4	347	—	—	—	—	—	—	—	—	—	109	352	838	
1	69	—	—	—	—	—	—	—	—	—	422	1.663	839	
—	—	—	—	—	—	—	—	—	—	—	77	213	84	
—	—	—	—	—	—	—	—	—	—	—	4	6	841	
—	—	—	—	—	—	—	—	—	—	—	4	19	842	
1	69	—	—	—	—	—	—	—	—	—	1	69	843	
—	—	—	—	—	—	—	—	—	—	—	17	25	844	
—	—	—	—	—	—	—	—	—	—	—	13	17	845	
—	—	—	—	—	—	—	—	—	—	—	25	48	846	
—	—	—	—	—	—	—	—	—	—	—	13	29	847	
119	7.901	29	3.912	21	6.397	2	1.122	1	1.365	345	8.857	52.380	9	
24	1.612	6	790	1	376	—	—	—	—	81	563	7.230	9A	
24	1.612	6	790	1	376	—	—	—	—	81	563	7.230	91	
22	1.458	5	659	—	—	—	—	—	—	79	519	6.298	911	
2	154	—	—	—	—	—	—	—	—	2	36	400	912	
—	—	1	131	1	376	—	—	—	—	—	8	532	919	
95	6.289	23	3.122	20	6.021	2	1.122	1	1.365	264	8.294	45.150	9B	
2	148	—	—	2	641	—	—	—	—	15	371	1.786	92	
—	—	—	—	2	641	—	—	—	—	—	65	961	921	
—	—	—	—	—	—	—	—	—	—	15	163	216	922	
2	148	—	—	—	—	—	—	—	—	—	143	609	923	
77	5.079	13	1.687	2	506	—	—	—	—	64	1.634	20.884	93	
1	70	—	—	—	—	—	—	—	—	2	3	70	931	
75	4.954	13	1.687	2	506	—	—	—	—	61	857	17.189	932	
1	55	—	—	—	—	—	—	—	—	1	88	859	933	
—	—	—	—	—	—	—	—	—	—	—	564	2.458	934	
—	—	—	—	—	—	—	—	—	—	—	122	308	936	
—	—	—	—	1	244	—	—	—	—	—	17	350	94	
—	—	—	—	1	244	—	—	—	—	—	17	350	940	
8	538	8	1.184	15	4.630	2	1.122	1	1.365	25	1.481	11.806	95	
6	408	6	950	15	4.630	2	1.122	1	1.365	—	40	8.635	951	
2	130	2	234	—	—	—	—	—	—	13	322	1.531	952	
—	—	—	—	—	—	—	—	—	—	11	762	932	953	
—	—	—	—	—	—	—	—	—	—	1	307	650	954	
—	—	—	—	—	—	—	—	—	—	—	50	58	956	
7	447	2	251	—	—	—	—	—	—	99	629	2.841	96	
3	191	—	—	—	—	—	—	—	—	15	163	929	961	
1	75	1	145	—	—	—	—	—	—	—	23	491	962	
2	112	1	106	—	—	—	—	—	—	3	29	358	963	
1	69	—	—	—	—	—	—	—	—	—	11	224	964	
—	—	—	—	—	—	—	—	—	—	4	79	317	965	
—	—	—	—	—	—	—	—	—	—	3	32	74	967	
—	—	—	—	—	—	—	—	—	—	74	292	448	968	
1	77	—	—	—	—	—	—	—	—	61	772	2.083	97	
—	—	—	—	—	—	—	—	—	—	—	2	2	972	
—	—	—	—	—	—	—	—	—	—	3	110	288	973	
—	—	—	—	—	—	—	—	—	—	—	50	216	974	
1	77	—	—	—	—	—	—	—	—	1	23	268	975	
—	—	—	—	—	—	—	—	—	—	12	147	311	977	
—	—	—	—	—	—	—	—	—	—	42	287	600	978	
—	—	—	—	—	—	—	—	—	—	3	153	398	979	
—	—	—	—	—	—	—	—	—	—	—	3.390	5.400	98	
—	—	—	—	—	—	—	—	—	—	—	753	1.405	981	
—	—	—	—	—	—	—	—	—	—	—	2.317	3.483	982	
—	—	—	—	—	—	—	—	—	—	—	226	349	983	
—	—	—	—	—	—	—	—	—	—	—	94	163	984	
478	32.318	218	29.794	117	35.220	24	14.534	8	13.334	425	78.280	377.875		

TAV. 6B - Unità locali artigiane per numero di addetti

N. Classificazione	RAMI, CLASSI E SOTTOCLASSI DI ATTIVITÀ ECONOMICA	UNITÀ LOCALI									
		fino a 1		2		3		4		5	
		Unità locali	Addetti	Unità locali	Addetti	Unità locali	Addetti	Unità locali	Addetti	Unità locali	Addetti
0	Agricoltura, caccia, foreste e pesca	70	70	44	88	15	45	5	20	4	20
01	Agricoltura e caccia	—	—	—	—	—	—	—	—	—	—
013	Selezione e moltiplicazione delle specie	—	—	—	—	—	—	—	—	—	—
02	Foreste	10	10	4	8	2	6	—	—	—	—
020	Foreste	10	10	4	8	2	6	—	—	—	—
04	Attività connesse con l'agricoltura	60	60	40	80	13	39	5	20	4	20
044	Esercizio di macchine agricole	60	60	40	80	13	39	5	20	4	20
1	Energia, gas e acqua	—	—	—	—	—	—	—	—	—	—
11	Industria dell'estrazione e agglomerazione di combustibili solidi	—	—	—	—	—	—	—	—	—	—
111	Industria estrazione e agglomerazione combustibili solidi	—	—	—	—	—	—	—	—	—	—
14	Industria petrolifera	—	—	—	—	—	—	—	—	—	—
140	Industria petrolifera	—	—	—	—	—	—	—	—	—	—
2	Industrie estrattive - industrie manifatturiere per la trasformazione di minerali non energetici e prodotti derivati - industrie chimiche	251	251	139	278	97	291	69	276	33	165
22	Industria produzione e prima trasformazione metalli	29	29	12	24	14	42	9	36	4	20
221	Siderurgia escluse le cokerie annesse a stab. siderurgici	—	—	—	—	—	—	—	—	—	—
222	Fabbricazione di tubi di acciaio	—	—	1	2	1	3	—	—	—	—
223	Trafilatura, stiratura, laminazione di nastri, profilatura a freddo dell'acciaio	8	8	5	10	3	9	4	16	—	—
224	Produzione e prima trasformazione dei metalli non ferrosi	21	21	6	12	10	30	5	20	4	20
23	Industria dell'estrazione di minerali non metalliferi e non energetici; torbiere	72	72	44	88	30	90	17	68	9	45
231	Estrazione e ricerche di prodotti di cava per materiali da costruzione, per refrattari e per ceramiche	72	72	44	88	30	90	17	68	9	45
232	Estrazione e ricerca mineraria di sali di potassio e di fosfati di calcio naturali	—	—	—	—	—	—	—	—	—	—
233	Produzione ed estrazione di sale	—	—	—	—	—	—	—	—	—	—
239	Estrazione di altri minerali; torbiere	—	—	—	—	—	—	—	—	—	—
24	Industria lavorazione dei minerali non metalliferi	133	133	64	128	41	123	33	132	16	80
241	Produzione di materiali da costruzione in laterizio	—	—	—	—	—	—	—	—	—	—
242	Produzione di cemento, calce e gesso	4	4	4	8	—	—	5	20	1	5
243	Produzione di materiali per costruzione in calcestruzzo, amianto-cemento e gesso	15	15	12	24	17	51	10	40	6	30
244	Produzione di articoli in amianto	—	—	—	—	—	—	—	—	—	—
245	Lavorazione pietra e prodotti minerali non metalliferi	70	70	38	76	20	60	12	48	7	35
246	Produzione di mole e di altri corpi abrasivi applicati	—	—	—	—	1	3	—	—	1	5
247	Industria del vetro	6	6	2	4	1	3	3	12	—	—
248	Produzione di prodotti in ceramica	38	38	8	16	2	6	3	12	1	5
25	Industrie chimiche	17	17	19	38	12	36	10	40	4	20
251	Produzione di prodotti chimici di base	9	9	8	16	4	12	5	20	2	10
255	Produzione mastici, pitture, vernici e inchiostri	—	—	3	6	3	9	1	4	—	—
256	Produzione di altri prodotti chimici principalmente destinati all'industria e all'agricoltura	3	3	3	6	3	9	4	16	1	5
257	Produzione di prodotti farmaceutici	—	—	—	—	—	—	—	—	1	5
258	Produzione di sapone e detergenti sintetici nonchè di altri prodotti per l'igiene del corpo e di profumeria	4	4	3	6	1	3	—	—	—	—
259	Produzione di altri prodotti chimici	1	1	2	4	1	3	—	—	—	—
26	Industria produzione fibre artificiali e sintetiche	—	—	—	—	—	—	—	—	—	—
260	Industria della produzione di fibre artificiali e sintetiche	—	—	—	—	—	—	—	—	—	—
3	Industrie manifatturiere per la lavorazione e la trasformazione dei metalli; meccanica di precisione	2.333	2.333	1.158	2.316	719	2.157	491	1.964	329	1.645
31	Industria della costruzione di prodotti in metallo	1.621	1.621	856	1.712	531	1.593	362	1.448	236	1.180
311	Fonderie	32	32	30	60	28	84	15	60	23	115
312	Fucinatura, stampaggio, imbutitura, tranciatura e lavorazione a sbalzo	18	18	17	34	21	63	13	52	10	50
313	Seconda trasformazione e rivestimento dei metalli	644	644	389	778	220	660	175	700	96	480
314	Costruzione e installazione di carpenteria metallica	215	215	114	228	77	231	41	164	37	185
315	Costruzione e installazione di caldaie e serbatoi	4	4	—	—	2	6	1	4	—	—
316	Costruzione di utensili e articoli finiti in metallo	315	315	121	242	80	240	54	216	37	185
319	Officine meccaniche non altrove classificate	393	393	185	370	103	309	63	252	33	165
32	Industria della costruzione e dell'installazione di macchine e di materiale meccanico	333	333	141	282	98	294	70	280	52	260
321	Costruzione o montaggio di macchine e attrezzature per l'agricoltura e la zootecnia	30	30	9	18	5	15	5	20	7	35

e per ramo, classe e sottoclasse di attività economica

CON ADDETTI										TOTALE		N. Classificazione
6 - 9		10 - 14		15 - 19		20 - 49		50 e oltre		Unità locali	Addetti	
Unità locali	Addetti	Unità locali	Addetti	Unità locali	Addetti	Unità locali	Addetti	Unità locali	Addetti	Unità locali	Addetti	
4	27	1	14	—	—	—	—	—	—	143	284	0
—	—	—	—	—	—	—	—	—	—	—	—	01
—	—	—	—	—	—	—	—	—	—	—	—	013
1	7	—	—	—	—	—	—	—	—	17	31	02
1	7	—	—	—	—	—	—	—	—	17	31	020
3	20	1	14	—	—	—	—	—	—	126	253	04
3	20	1	14	—	—	—	—	—	—	126	253	044
—	—	—	—	—	—	—	—	—	—	—	—	1
—	—	—	—	—	—	—	—	—	—	—	—	11
—	—	—	—	—	—	—	—	—	—	—	—	111
—	—	—	—	—	—	—	—	—	—	—	—	14
—	—	—	—	—	—	—	—	—	—	—	—	140
96	684	30	339	3	51	—	—	—	—	718	2.335	2
12	80	10	110	1	15	—	—	—	—	91	356	22
—	—	—	—	—	—	—	—	—	—	—	—	221
1	6	1	10	—	—	—	—	—	—	4	21	222
2	15	3	33	1	15	—	—	—	—	26	106	223
9	59	6	67	—	—	—	—	—	—	61	229	224
20	136	3	31	—	—	—	—	—	—	195	530	23
20	136	3	31	—	—	—	—	—	—	195	530	231
—	—	—	—	—	—	—	—	—	—	—	—	232
—	—	—	—	—	—	—	—	—	—	—	—	233
—	—	—	—	—	—	—	—	—	—	—	—	239
51	375	13	152	1	18	—	—	—	—	352	1.141	24
1	6	2	23	—	—	—	—	—	—	3	29	241
5	39	1	13	—	—	—	—	—	—	20	89	242
12	91	5	60	—	—	—	—	—	—	77	311	243
—	—	—	—	—	—	—	—	—	—	—	—	244
25	180	4	46	—	—	—	—	—	—	176	515	245
1	7	—	—	—	—	—	—	—	—	3	15	246
4	31	—	—	1	18	—	—	—	—	17	74	247
3	21	1	10	—	—	—	—	—	—	56	108	248
13	93	4	46	1	18	—	—	—	—	80	308	25
5	34	2	24	—	—	—	—	—	—	35	125	251
4	30	—	—	—	—	—	—	—	—	11	49	255
2	15	—	—	—	—	—	—	—	—	16	54	256
—	—	—	—	1	18	—	—	—	—	2	23	257
1	6	2	22	—	—	—	—	—	—	11	41	258
1	8	—	—	—	—	—	—	—	—	5	16	259
—	—	—	—	—	—	—	—	—	—	—	—	26
—	—	—	—	—	—	—	—	—	—	—	—	260
826	5.920	382	4.340	82	1.333	12	250	—	—	6.332	22.258	3
549	3.905	227	2.588	39	633	5	101	—	—	4.426	14.781	31
49	354	33	388	8	129	—	—	—	—	218	1.222	311
30	211	13	148	—	—	1	20	—	—	123	596	312
200	1.412	75	829	11	174	1	20	—	—	1.811	5.697	313
103	759	50	577	6	98	1	20	—	—	644	2.477	314
6	47	1	11	—	—	—	—	—	—	14	72	315
93	641	31	367	11	182	1	21	—	—	743	2.409	316
68	481	24	268	3	50	1	20	—	—	873	2.308	319
153	1.121	103	1.166	27	444	4	89	—	—	981	4.269	32
17	126	6	65	5	85	2	41	—	—	86	435	321

segue TAV. 6B - Unità locali artigiane per numero di addetti

N. Classificazione	RAMI, CLASSI E SOTTOCLASSI DI ATTIVITÀ ECONOMICA	UNITÀ LOCALI									
		fino a 1		2		3		4		5	
		Unità locali	Addetti	Unità locali	Addetti	Unità locali	Addetti	Unità locali	Addetti	Unità locali	Addetti
322	Costruzione di macchine utensili per la lavorazione dei metalli; di utensileria per macchine utensili e operatrici	80	80	53	106	50	150	35	140	24	120
323	Costruzione e installazione di macchine tessili e loro accessori; di impianti per il trattamento ausiliario dei tessili; di macchine per cucire e per maglieria	40	40	7	14	9	27	8	32	3	15
324	Costruzione e installazione di macchine e apparecchi per le industrie alimentari, chimiche e affini	15	15	6	12	2	6	—	—	3	15
325	Macchine per industria estrattiva, lavorazione minerali non metalliferi, genio civile, industrie siderurgiche ed impianti sollevamento	9	9	8	16	8	24	2	8	2	10
326	Costruzione di organi di trasmissione	2	2	6	12	2	6	5	20	1	5
327	Macchine per lavorazione legno, carta, cuoio, calzature; apparecchiature sanitarie e per lavanderia e stieria	9	9	6	12	2	6	1	4	2	10
328	Costruzione, installazione e riparazione di altre macchine e apparecchi meccanici	148	148	46	92	20	60	14	56	10	50
33	Industria della costruzione, installazione e riparazione di macchine per ufficio, di macchine e di impianti per l'elaborazione dei dati	12	12	5	10	2	6	2	8	1	5
330	Costruzione, installazione e riparazione macchine per ufficio, ed impianti per elaborazione dati	12	12	5	10	2	6	2	8	1	5
34	Industria della costruzione, installazione di impianti e riparazione di materiale elettrico ed elettronico	203	203	81	162	46	138	32	128	27	135
341	Produzione di fili e cavi elettrici	3	3	1	2	—	—	—	—	—	—
342	Costruzione di motori, generatori, trasformatori, interruttori ed altro materiale elettrico e dielettrico	28	28	10	20	7	21	9	36	7	35
343	Costruzione di apparecchiature elettriche per mezzi di trasporto e per uso industriale; di pile e accumulatori	56	56	30	60	15	45	6	24	6	30
344	Costruzione di apparecchi elettrici di misura; apparecchi per telecomunicazioni ed apparecchi elettromedicali	14	14	7	14	4	12	2	8	3	15
345	Costruzione o montaggio di apparecchi radio, televisori, elettroacustici; di sistemi per il controllo dei processi industriali e di componenti elettronici	38	38	10	20	10	30	3	12	2	10
346	Costruzione di apparecchi elettrodomestici	16	16	4	8	4	12	4	16	5	25
347	Produzione di materiale elettrico di illuminazione	4	4	6	12	1	3	2	8	—	—
348	Lavori di impianto tecnico: montaggio e riparazione di impianti di apparecchiature elettriche ed elettroniche	44	44	13	26	5	15	6	24	4	20
35	Industria della costruzione e montaggio di autoveicoli, carrozzerie, parti ed accessori	12	12	4	8	2	6	2	8	4	20
351	Costruzione e montaggio di autoveicoli e costruzione dei relativi motori	2	2	1	2	—	—	—	—	—	—
352	Costruzione di carrozzerie e rimorchi	3	3	—	—	—	—	1	4	—	—
353	Costruzione parti ed accessori per autoveicoli	7	7	3	6	2	6	1	4	4	20
36	Industria della costruzione di altri mezzi di trasporto	22	22	7	14	4	12	4	16	2	10
361	Costruzione navale, riparazione e manutenzione di navi	7	7	5	10	—	—	2	8	1	5
362	Costruzione di materiale rotabile a scartamento normale e a scartamento ridotto per servizio pubblico	—	—	—	—	—	—	—	—	—	—
363	Costruzione e montaggio cicli, motocicli e parti staccate	12	12	2	4	4	12	2	8	1	5
364	Costruzione e riparazione di aeronavi	—	—	—	—	—	—	—	—	—	—
365	Costruzione mezzi di trasporto non altrove classificati	3	3	—	—	—	—	—	—	—	—
37	Industria della costruzione di strumenti e di apparecchi di precisione, medico-chirurgici, ottici ed affini; orologeria	130	130	64	128	36	108	19	76	7	35
371	Costruzione e riparazione di strumenti di precisione, di apparecchi di misura e di controllo	8	8	5	10	4	12	2	8	2	10
372	Costruzione di apparecchi e materiale medico-chirurgico	116	116	59	118	28	84	14	56	5	25
373	Costruzione e riparazione di strumenti ottici e di apparecchiature fotografiche	6	6	—	—	2	6	1	4	—	—
374	Costruzione di orologi e loro pezzi staccati	—	—	—	—	2	6	2	8	—	—
4	Industrie manifatturiere alimentari, tessili, delle pelli e cuoio, dell'abbigliamento, del legno, mobili e altre industrie manifatturiere	3.029	3.029	1.356	2.712	629	1.887	455	1.820	300	1.500
41	Industrie alimentari di base	107	107	184	368	93	279	81	324	33	165
411	Industria dei grassi vegetali e animali	5	5	3	6	2	6	—	—	—	—

e per ramo, classe e sottoclasse di attività economica

CON ADDETTI										TOTALE		N. Classificazione
6 - 9		10 - 14		15 - 19		20 - 49		50 e oltre		Unità locali	Addetti	
Unità locali	Addetti	Unità locali	Addetti	Unità locali	Addetti	Unità locali	Addetti	Unità locali	Addetti	Unità locali	Addetti	
82	596	61	698	13	208	1	28	—	—	399	2.126	322
6	38	4	43	2	32	—	—	—	—	79	241	323
4	28	2	20	—	—	—	—	—	—	32	96	324
9	65	5	57	1	19	—	—	—	—	44	208	325
4	28	3	33	1	18	—	—	—	—	24	124	326
6	43	5	57	1	15	—	—	—	—	32	156	327
25	197	17	193	4	67	1	20	—	—	285	883	328
5	42	—	—	—	—	—	—	—	—	27	83	33
5	42	—	—	—	—	—	—	—	—	27	83	330
75	543	34	378	9	144	—	—	—	—	507	1.831	34
—	—	—	—	—	—	—	—	—	—	4	5	341
8	63	4	41	1	16	—	—	—	—	74	260	342
15	110	11	128	3	48	—	—	—	—	142	501	343
5	37	2	20	1	16	—	—	—	—	38	136	344
4	29	4	44	2	34	—	—	—	—	73	217	345
2	16	1	10	1	15	—	—	—	—	37	118	346
2	16	1	13	1	15	—	—	—	—	17	71	347
39	272	11	122	—	—	—	—	—	—	122	523	348
12	89	10	113	4	62	2	40	—	—	52	358	35
1	7	1	11	1	15	—	—	—	—	6	37	351
3	21	2	23	3	47	1	20	—	—	13	118	352
8	61	7	79	—	—	1	20	—	—	33	203	353
7	50	3	35	—	—	—	—	—	—	49	159	36
5	34	—	—	—	—	—	—	—	—	20	64	361
—	—	—	—	—	—	—	—	—	—	—	—	362
2	16	3	35	—	—	—	—	—	—	26	92	363
—	—	—	—	—	—	—	—	—	—	—	—	364
—	—	—	—	—	—	—	—	—	—	3	3	365
25	170	5	60	3	50	1	20	—	—	290	777	37
8	55	2	21	—	—	1	20	—	—	32	144	371
11	76	2	26	1	17	—	—	—	—	236	518	372
4	27	1	13	1	16	—	—	—	—	15	72	373
2	12	—	—	1	17	—	—	—	—	7	43	374
626	4.495	326	3.786	99	1.608	24	582	1	65	6.845	21.484	4
35	228	2	20	2	30	—	—	—	—	537	1.521	41
1	6	—	—	—	—	—	—	—	—	11	23	411

segue TAV. 6B - Unità locali artigiane per numero di addetti

N. Classificazione	RAMI, CLASSI E SOTTOCLASSI DI ATTIVITÀ ECONOMICA	UNITÀ LOCALI									
		fino a 1		2		3		4		5	
		Unità locali	Addetti	Unità locali	Addetti	Unità locali	Addetti	Unità locali	Addetti	Unità locali	Addetti
412	Industria della macellazione del bestiame, preparazione e conservazione della carne	14	14	4	8	3	9	—	—	2	10
413	Industria casearia	2	2	3	6	1	3	5	20	3	15
414	Industria trasformazione e conservazione frutta, ortaggi e funghi	5	5	1	2	1	3	1	4	—	—
415	Industria della lavorazione e conservazione del pesce e di altri prodotti alimentari marini	—	—	—	—	—	—	—	—	—	—
416	Industria della lavorazione delle granaglie	16	16	15	30	7	21	6	24	5	25
417	Industria delle paste alimentari	10	10	7	14	2	6	5	20	1	5
418	Industria dei prodotti amidacei	—	—	—	—	—	—	—	—	—	—
419	Industria della panificazione, pasticceria e biscotti	55	55	151	302	77	231	64	256	22	110
42	Industrie dello zucchero, delle bevande, di altri prodotti alimentari e del tabacco	19	19	22	44	19	57	6	24	5	25
421	Industria del cacao, cioccolato, caramelle e gelati	8	8	7	14	4	12	1	4	1	5
422	Industria dei prodotti alimentari per zootecnia	—	—	1	2	2	6	—	—	—	—
423	Industria di prodotti alimentari vari	7	7	8	16	8	24	1	4	3	15
424	Industria dell'alcool etilico, di acquaviti e liquori	—	—	—	—	—	—	1	4	—	—
425	Industria del vino	4	4	3	6	3	9	1	4	1	5
427	Industria della birra e del malto	—	—	—	—	—	—	—	—	—	—
428	Industria idrominerale e delle bevande analcoliche	—	—	3	6	2	6	2	8	—	—
429	Industria del tabacco	—	—	—	—	—	—	—	—	—	—
43	Industrie tessili	612	612	220	440	116	348	96	384	64	320
431	Industria laniera	21	21	9	18	3	9	1	4	1	5
432	Industria cotoniera	25	25	17	34	9	27	4	16	9	45
433	Industria della seta e delle fibre chimiche assimilate	2	2	5	10	2	6	1	4	—	—
434	Industria canapa, lino, ramiè e fibre dure	—	—	—	—	—	—	—	—	—	—
435	Industria della juta	2	2	—	—	—	—	1	4	—	—
436	Industria della maglia, maglieria e calze	518	518	170	340	94	282	82	328	48	240
437	Industria del perfezionamento dei tessuti	3	3	—	—	—	—	—	—	—	—
438	Industria per la produzione di arazzi, tappeti, copripavimento, linoleum e tele cerate	—	—	1	2	—	—	—	—	—	—
439	Altre industrie tessili	41	41	18	36	8	24	7	28	6	30
44	Industrie delle pelli e del cuoio	50	50	25	50	11	33	12	48	10	50
441	Concia e tintura delle pelli e del cuoio	13	13	2	4	4	12	8	32	4	20
442	Produzione di articoli in cuoio e affini	37	37	23	46	7	21	4	16	6	30
45	Industrie delle calzature, di articoli d'abbigliamento e di biancheria per la casa	798	798	240	480	74	222	69	276	57	285
451	Produzione a macchina di calzature	53	53	35	70	11	33	21	84	15	75
452	Produzione a mano e su misura di calzature	1	1	4	8	1	3	—	—	—	—
453	Confezione in serie articoli abbigliamento	247	247	88	176	34	102	34	136	31	155
454	Confezione su misura di vestiario e biancheria; modisterie	328	328	51	102	10	30	9	36	5	25
455	Confezione di altri articoli tessili	149	149	53	106	15	45	5	20	6	30
456	Confezione di pellicce	20	20	9	18	3	9	—	—	—	—
46	Industrie del legno e del mobile in legno	1.025	1.025	456	912	190	570	120	480	69	345
461	Segagione e preparazione industriale del legno	37	37	23	46	7	21	8	32	1	5
462	Produzione di prodotti semifiniti in legno	4	4	4	8	4	12	—	—	—	—
463	Produzione in serie di elementi di carpenteria, falegnameria e pavimenti in legno	493	493	266	532	117	351	73	292	35	175
464	Costruzione di imballaggi in legno	8	8	5	10	5	15	1	4	3	15
465	Costruzione di altri oggetti in legno	209	209	58	116	21	63	17	68	9	45
466	Produzione di articoli in sughero, paglia, giunco e vimini; produzione di spazzole e pennelli	15	15	3	6	3	9	—	—	2	10
467	Industria del mobile e dell'arredamento in legno	259	259	97	194	33	99	21	84	19	95
47	Industrie della carta; stampa ed editoria	90	90	61	122	36	108	31	124	21	105
471	Produzione della pasta-carta, della carta e del cartone	—	—	—	—	1	3	—	—	—	—
472	Trasformazione della carta e del cartone, fabbricazione di articoli in carta, cartone e ovatta di cellulosa	22	22	7	14	6	18	4	16	2	10
473	Stampa e industrie affini	63	63	54	108	27	81	26	104	19	95
474	Editoria	5	5	—	—	2	6	1	4	—	—
48	Industrie della gomma e dei manufatti di materie plastiche	117	117	83	166	47	141	21	84	24	120
481	Industria della gomma	9	9	9	18	2	6	3	12	4	20
482	Ricostruzione, vulcanizzazione, riparazione pneumatici	33	33	29	58	10	30	—	—	—	—
483	Industria dei prodotti delle materie plastiche	75	75	45	90	35	105	18	72	20	100

e per ramo, classe e sottoclasse di attività economica

CON ADDETTI										TOTALE		N. Classificazione
6 - 9		10 - 14		15 - 19		20 - 49		50 e oltre		Unità locali	Addetti	
Unità locali	Addetti	Unità locali	Addetti	Unità locali	Addetti	Unità locali	Addetti	Unità locali	Addetti			
2	16	—	—	1	15	—	—	—	—	26	72	412
5	34	—	—	—	—	—	—	—	—	19	80	413
4	26	—	—	—	—	—	—	—	—	12	40	414
—	—	—	—	—	—	—	—	—	—	—	—	415
3	23	1	10	—	—	—	—	—	—	53	149	416
—	—	—	—	—	—	—	—	—	—	25	55	417
—	—	—	—	—	—	—	—	—	—	—	—	418
20	123	1	10	1	15	—	—	—	—	391	1.102	419
6	42	5	57	—	—	—	—	—	—	82	268	42
1	6	—	—	—	—	—	—	—	—	22	49	421
2	14	—	—	—	—	—	—	—	—	5	22	422
—	—	3	36	—	—	—	—	—	—	30	102	423
—	—	—	—	—	—	—	—	—	—	1	4	424
—	—	1	10	—	—	—	—	—	—	13	38	425
—	—	—	—	—	—	—	—	—	—	—	—	427
3	22	1	11	—	—	—	—	—	—	11	53	428
—	—	—	—	—	—	—	—	—	—	—	—	429
153	1.114	61	706	18	289	—	—	—	—	1.340	4.213	43
2	14	—	—	—	—	—	—	—	—	37	71	431
21	152	5	56	3	48	—	—	—	—	93	403	432
1	6	—	—	—	—	—	—	—	—	11	28	433
1	8	—	—	—	—	—	—	—	—	1	8	434
2	13	—	—	—	—	—	—	—	—	5	19	435
115	838	50	578	14	226	—	—	—	—	1.091	3.350	436
3	24	1	11	—	—	—	—	—	—	7	38	437
—	—	—	—	—	—	—	—	—	—	1	2	438
8	59	5	61	1	15	—	—	—	—	94	294	439
14	103	8	90	2	34	3	75	—	—	135	533	44
4	31	2	20	—	—	—	—	—	—	37	132	441
10	72	6	70	2	34	3	75	—	—	98	401	442
166	1.225	128	1.528	61	987	9	195	1	65	1.603	6.061	45
33	232	34	403	9	151	4	83	—	—	215	1.184	451
1	6	—	—	1	16	—	—	—	—	8	34	452
117	870	79	950	39	621	3	63	1	65	673	3.385	453
8	60	13	151	8	133	2	49	—	—	434	914	454
4	35	2	24	4	66	—	—	—	—	238	475	455
3	22	—	—	—	—	—	—	—	—	35	69	456
124	858	49	554	4	64	1	25	—	—	2.038	4.833	46
4	31	5	51	—	—	—	—	—	—	85	223	461
3	21	—	—	—	—	—	—	—	—	15	45	462
50	345	21	239	1	17	—	—	—	—	1.056	2.444	463
6	45	1	10	—	—	—	—	—	—	29	107	464
26	179	3	38	2	30	—	—	—	—	345	748	465
1	7	—	—	—	—	—	—	—	—	24	47	466
34	230	19	216	1	17	1	25	—	—	484	1.219	467
48	348	35	403	8	136	—	—	—	—	330	1.436	47
2	15	2	20	—	—	—	—	—	—	5	38	471
10	77	16	190	2	36	—	—	—	—	69	383	472
35	247	16	181	6	100	—	—	—	—	246	979	473
1	9	1	12	—	—	—	—	—	—	10	36	474
48	346	17	188	1	18	—	—	—	—	358	1.180	48
6	46	—	—	—	—	—	—	—	—	33	111	481
4	27	—	—	—	—	—	—	—	—	76	148	482
38	273	17	188	1	18	—	—	—	—	249	921	483

segue TAV. 6B - Unità locali artigiane per numero di addetti

N. Classificazione	RAMI, CLASSI E SOTTOCLASSI DI ATTIVITÀ ECONOMICA	UNITÀ LOCALI									
		fino a 1		2		3		4		5	
		Unità locali	Addetti	Unità locali	Addetti	Unità locali	Addetti	Unità locali	Addetti	Unità locali	Addetti
49	Industrie manifatturiere diverse	211	211	65	130	43	129	19	76	17	85
491	Produzione di oreficeria, argenteria, bigiotteria e taglio delle pietre preziose	130	130	37	74	17	51	11	44	6	30
492	Costruzione di strumenti musicali e relativi accessori	3	3	—	—	—	—	—	—	—	—
493	Laboratori fotografici e cinematografici	1	1	—	—	—	—	—	—	—	—
494	Costruzione di giochi, giocattoli e articoli sportivi	29	29	12	24	10	30	4	16	1	5
495	Altre industrie manifatturiere non altrove classificate	30	30	9	18	8	24	3	12	8	40
496	Industria del confezionamento	18	18	7	14	8	24	1	4	2	10
5	Industrie delle costruzioni e delle installazioni di impianti per l'edilizia	5.369	5.366	1.440	2.880	714	2.142	530	2.120	362	1.810
50	Edilizia e genio civile	5.369	5.366	1.440	2.880	714	2.142	530	2.120	362	1.810
501	Costruzioni edili - restauro e manutenzione di fabbricati	2.603	2.600	757	1.514	459	1.377	372	1.488	266	1.330
502	Genio civile	94	94	37	74	20	60	12	48	14	70
503	Installazione di impianti per l'edilizia	1.044	1.044	385	770	156	468	103	412	61	305
504	Attività di finiture dell'edilizia	1.628	1.628	261	522	79	237	43	172	21	105
6	Commercio, pubblici esercizi e alberghi; riparazioni di beni di consumo e di veicoli	1.425	1.425	726	1.452	305	915	169	676	98	490
6B	Riparazioni di beni di consumo e di veicoli	1.425	1.425	726	1.452	305	915	169	676	98	490
67	Riparazioni di beni di consumo e di veicoli	1.425	1.425	726	1.452	305	915	169	676	98	490
671	Riparazioni di autoveicoli e biciclette	728	728	567	1.134	262	786	143	572	80	400
672	Riparazioni di calzature e articoli in cuoio	210	210	24	48	5	15	4	16	—	—
673	Riparazioni elettrodomestici, radio-televisori, giradischi	269	269	60	120	22	66	9	36	7	35
674	Riparazioni di orologi e gioiellerie	73	73	26	52	5	15	2	8	—	—
675	Riparazioni non altrove classificate	145	145	49	98	11	33	11	44	11	55
7	Trasporti e comunicazioni	2.004	2.003	493	986	131	393	75	300	39	195
71	Ferrovie	1	1	—	—	—	—	—	—	—	—
710	Ferrovie	1	1	—	—	—	—	—	—	—	—
72	Altri trasporti terrestri	1.931	1.931	471	942	119	357	72	288	38	190
721	Metropolitane, tranvie e servizi regolari d'autobus	1	1	2	4	—	—	3	12	1	5
722	Trasporti su strada di viaggiatori	257	257	25	50	5	15	2	8	—	—
723	Trasporti su strada di merci	1.673	1.673	444	888	114	342	67	268	37	185
725	Trasporti con impianti a fune	—	—	—	—	—	—	—	—	—	—
73	Trasporti fluviali, lacuali e lagunari	5	5	—	—	—	—	—	—	—	—
730	Trasporti fluviali, lacuali e lagunari	5	5	—	—	—	—	—	—	—	—
76	Attività connesse ai trasporti	63	62	22	44	12	36	3	12	1	5
761	Attività connesse ai trasporti terrestri	62	61	21	42	12	36	3	12	1	5
762	Attività connesse ai trasporti di navigazione interna	1	1	1	2	—	—	—	—	—	—
763	Attività connesse ai trasporti marittimi ed al cabotaggio	—	—	—	—	—	—	—	—	—	—
77	Agenzie di viaggio, intermediari dei trasporti, magazzini di custodia e depositi	4	4	—	—	—	—	—	—	—	—
772	Intermediari dei trasporti	4	4	—	—	—	—	—	—	—	—
8	Credito e assicurazione, servizi prestati alle imprese; noleggio	12	12	6	12	5	15	—	—	1	5
8B	Servizi prestati alle imprese; noleggio	12	12	6	12	5	15	—	—	1	5
83	Ausiliari finanziari e delle assicurazioni, affari immobiliari, servizi prestati alle imprese	10	10	4	8	5	15	—	—	1	5
839	Altri servizi prestati alle imprese	10	10	4	8	5	15	—	—	1	5
84	Noleggio di beni mobili	2	2	2	4	—	—	—	—	—	—
841	Noleggio di macchinari e di attrezzature agricole	2	2	2	4	—	—	—	—	—	—
842	Noleggio di macchinari e di attrezzature per l'edilizia	—	—	—	—	—	—	—	—	—	—
9	Pubblica amministrazione; servizi pubblici e privati	2.321	2.321	775	1.550	190	570	64	256	43	215
9B	Servizi pubblici e privati	2.321	2.321	775	1.550	190	570	64	256	43	215
92	Servizi d'igiene pubblica ed amministrazione di cimiteri	89	89	33	66	10	30	2	8	8	40
921	Servizi di nettezza urbana e di disinfestazione	10	10	6	12	2	6	—	—	3	15
922	Amministrazione dei cimiteri	1	1	—	—	—	—	—	—	1	5
923	Servizi di pulizia	78	78	27	54	8	24	2	8	4	20
98	Servizi personali	2.232	2.232	742	1.484	180	540	62	248	35	175
981	Servizi di lavanderia, tintoria e affini	458	458	165	330	34	102	14	56	9	45
982	Servizi per l'igiene e l'estetica della persona	1.575	1.575	499	998	125	375	45	180	25	125
983	Studi e laboratori fotografici	154	154	52	104	15	45	2	8	—	—
984	Servizi personali non altrove classificati	45	45	26	52	6	18	1	4	1	5
	TOTALE	16.814	16.810	6.137	12.274	2.805	8.415	1.858	7.432	1.209	6.045

e per ramo, classe e sottoclasse di attività economica

CON ADDETTI										TOTALE		N. Classificazione
6 - 9		10 - 14		15 - 19		20 - 49		50 e oltre		Unità locali	Addetti	
Unità locali	Addetti	Unità locali	Addetti	Unità locali	Addetti	Unità locali	Addetti	Unità locali	Addetti	Unità locali	Addetti	
32	231	21	240	3	50	11	287	—	—	422	1.439	49
14	100	9	107	3	50	11	287	—	—	238	873	491
—	—	—	—	—	—	—	—	—	—	3	3	492
2	13	3	34	—	—	—	—	—	—	6	48	493
7	54	6	66	—	—	—	—	—	—	69	224	494
4	30	2	22	—	—	—	—	—	—	64	176	495
5	34	1	11	—	—	—	—	—	—	42	115	496
593	4.212	166	1.817	10	161	1	31	—	—	9.185	20.539	5
593	4.212	166	1.817	10	161	1	31	—	—	9.185	20.539	50
461	3.278	133	1.442	5	83	1	31	—	—	5.057	13.143	501
16	114	3	34	—	—	—	—	—	—	196	494	502
86	619	25	288	5	78	—	—	—	—	1.865	3.984	503
30	201	5	53	—	—	—	—	—	—	2.067	2.918	504
135	930	32	362	2	31	—	—	—	—	2.892	6.281	6
135	930	32	362	2	31	—	—	—	—	2.892	6.281	6B
135	930	32	362	2	31	—	—	—	—	2.892	6.281	67
123	844	31	352	2	31	—	—	—	—	1.936	4.847	671
—	—	—	—	—	—	—	—	—	—	243	289	672
2	14	—	—	—	—	—	—	—	—	369	540	673
—	—	—	—	—	—	—	—	—	—	106	148	674
10	72	1	10	—	—	—	—	—	—	238	457	675
36	224	3	30	1	19	1	46	—	—	2.783	4.196	7
1	6	—	—	—	—	—	—	—	—	2	7	71
1	6	—	—	—	—	—	—	—	—	2	7	710
34	212	2	20	1	19	1	46	—	—	2.669	4.005	72
2	13	—	—	—	—	—	—	—	—	9	35	721
1	6	—	—	—	—	—	—	—	—	290	336	722
31	193	2	20	1	19	1	46	—	—	2.370	3.634	723
—	—	—	—	—	—	—	—	—	—	—	—	725
—	—	1	10	—	—	—	—	—	—	6	15	73
—	—	1	10	—	—	—	—	—	—	6	15	730
1	6	—	—	—	—	—	—	—	—	102	165	76
1	6	—	—	—	—	—	—	—	—	100	162	761
—	—	—	—	—	—	—	—	—	—	2	3	762
—	—	—	—	—	—	—	—	—	—	—	—	763
—	—	—	—	—	—	—	—	—	—	4	4	77
—	—	—	—	—	—	—	—	—	—	4	4	772
1	7	—	—	—	—	—	—	—	—	25	51	8
1	7	—	—	—	—	—	—	—	—	25	51	8B
1	7	—	—	—	—	—	—	—	—	21	45	83
1	7	—	—	—	—	—	—	—	—	21	45	839
—	—	—	—	—	—	—	—	—	—	4	6	84
—	—	—	—	—	—	—	—	—	—	4	6	841
—	—	—	—	—	—	—	—	—	—	—	—	842
34	241	16	183	2	30	—	—	—	—	3.445	5.366	9
34	241	16	183	2	30	—	—	—	—	3.445	5.366	9B
7	48	6	67	—	—	—	—	—	—	155	348	92
1	6	—	—	—	—	—	—	—	—	22	49	921
1	6	—	—	—	—	—	—	—	—	3	12	922
5	36	6	67	—	—	—	—	—	—	130	287	923
27	193	10	116	2	30	—	—	—	—	3.290	5.018	98
8	60	8	95	2	30	—	—	—	—	698	1.176	981
18	127	2	21	—	—	—	—	—	—	2.289	3.401	982
—	—	—	—	—	—	—	—	—	—	223	311	983
1	6	—	—	—	—	—	—	—	—	80	130	984
2.351	16.740	956	10.871	199	3.233	38	909	1	65	32.368	82.794	

TAV. 7 - Addetti alle unità locali per categoria posizionale, sesso, ramo, classe e sottoclasse di attività economica

N. Classificazione	RAMI, CLASSI E SOTTOCLASSI DI ATTIVITÀ ECONOMICA	IMPRENDITORI, TITOLARI, SOCI DI COOPERATIVA		FAMILIARI COADIUVANTI		DIRIGENTI, IMPIEGATI E CATEGORIE SPECIALI		OPERAI E ALTRI		TOTALE	
		MF	M	MF	M	MF	M	MF	M	MF	M
0	Agricoltura, caccia, foreste e pesca	496	461	92	71	287	200	665	613	1.540	1.345
01	Agricoltura e caccia	—	—	—	—	—	—	—	—	—	—
013	Selezione e moltiplicazione delle specie	—	—	—	—	—	—	—	—	—	—
02	Foreste	22	22	4	3	—	—	8	8	34	33
020	Foreste	22	22	4	3	—	—	8	8	34	33
03	Pesca	97	92	5	3	4	1	76	76	182	172
031	Pesca e allevamenti in acque marine e lagunari	—	—	—	—	—	—	—	—	—	—
032	Pesca e allevamenti in acque dolci	97	92	5	3	4	1	76	76	182	172
04	Attività connesse con l'agricoltura	377	347	83	65	283	199	581	529	1.324	1.140
041	Attività trasformatrici annesse ad aziende agricole che lavorano esclusiv. o prevalent. prodotti propri	101	88	40	31	16	10	155	137	312	266
042	Attività di trasformazione svolte in forma associata	69	63	—	—	44	26	141	117	254	206
043	Altre attività svolte in forma associata	21	20	—	—	18	12	20	20	59	52
044	Esercizio di macchine agricole	175	166	43	34	1	—	60	60	279	260
045	Approvvigionamento, produzione e distribuzione di mezzi tecnici necessari all'esercizio dell'agricoltura	11	10	—	—	204	151	205	195	420	356
1	Energia, gas e acqua	61	61	4	3	1.496	1.241	2.264	2.260	3.825	3.565
1A	Estrazione di combustibili solidi, liquidi e gassosi - industria petrolifera	6	6	—	—	24	18	97	96	127	120
11	Industria dell'estrazione e agglomerazione di combustibili solidi	—	—	—	—	—	—	—	—	—	—
111	Industria estrazione e agglomerazione combustibili solidi	—	—	—	—	—	—	—	—	—	—
12	Cokerie	—	—	—	—	—	—	—	—	—	—
120	Cokerie	—	—	—	—	—	—	—	—	—	—
13	Industria dell'estrazione di petrolio e gas naturali	—	—	—	—	1	1	51	51	52	52
131	Estrazione di petrolio	—	—	—	—	—	—	—	—	—	—
132	Estrazione e depurazione di gas naturale	—	—	—	—	—	—	1	1	1	1
133	Estrazione con annessa distillazione di roccia asfaltica e scisti bituminosi	—	—	—	—	—	—	—	—	—	—
134	Ricerca di petrolio e gas naturali	—	—	—	—	1	1	50	50	51	51
14	Industria petrolifera	6	6	—	—	23	17	46	45	75	68
140	Industria petrolifera	6	6	—	—	23	17	46	45	75	68
15	Industria dei combustibili nucleari	—	—	—	—	—	—	—	—	—	—
150	Industria dei combustibili nucleari	—	—	—	—	—	—	—	—	—	—
1B	Energia elettrica, gas e acqua	55	55	4	3	1.472	1.223	2.167	2.164	3.698	3.445
16	Industria della produzione e distribuzione di energia elettrica, gas, vapore e acqua calda	25	25	4	3	1.439	1.196	2.050	2.048	3.518	3.272
161	Produzione e distribuzione di energia elettrica	8	8	3	3	1.396	1.170	1.980	1.978	3.387	3.159
162	Produzione e distribuzione del gas	16	16	—	—	43	26	70	70	129	112
163	Produzione e distribuzione di altri tipi di energia	1	1	1	—	—	—	—	—	2	1
17	Industria raccolta, depurazione e distribuzione acqua	30	30	—	—	33	27	117	116	180	173
170	Industria raccolta, depurazione e distribuzione acqua	30	30	—	—	33	27	117	116	180	173
2	Industrie estrattive - industrie manifatturiere per la trasformazione di minerali non energetici e prodotti derivati - industrie chimiche	1.548	1.355	221	133	4.525	3.291	20.767	19.738	27.061	24.517
21	Industria estrazione, preparazione minerali metalliferi	1	1	—	—	2	2	23	23	26	26
211	Estrazione, ricerche e preparazione di minerali di ferro	—	—	—	—	2	2	23	23	25	25
212	Estrazione, ricerche e preparazione di minerali metalliferi non ferrosi	1	1	—	—	—	—	—	—	1	1
22	Industria produzione e prima trasformazione metalli	344	301	35	20	2.699	2.059	14.210	13.755	17.288	16.135
221	Siderurgia escluse le cokerie annesse a stab. siderurgici	57	49	—	—	987	733	6.653	6.620	7.697	7.402
222	Fabbricazione di tubi di acciaio	20	19	1	1	505	432	1.786	1.780	2.312	2.232
223	Trafilatura, stiratura, laminazione di nastri, profilatura a freddo dell'acciaio	72	58	8	6	433	360	2.388	2.286	2.901	2.710
224	Produzione e prima trasformazione dei metalli non ferrosi	195	175	26	13	774	534	3.383	3.069	4.378	3.791
23	Industria dell'estrazione di minerali non metalliferi e non energetici; torbiera	312	289	68	49	171	109	924	910	1.475	1.357
231	Estrazione e ricerche di prodotti di cava per materiali da costruzione, per refrattari e per ceramiche	308	285	68	49	95	54	666	656	1.137	1.044
232	Estrazione e ricerca mineraria di sali di potassio e di fosfati di calcio naturali	—	—	—	—	—	—	—	—	—	—
233	Produzione ed estrazione di sale	—	—	—	—	—	—	—	—	—	—
239	Estrazione di altri minerali; torbiera	4	4	—	—	76	55	258	254	338	313
24	Industria lavorazione dei minerali non metalliferi	686	590	91	59	853	564	3.698	3.459	5.328	4.672
241	Produzione di materiali da costruzione in laterizio	26	23	1	1	52	38	387	375	466	437
242	Produzione di cemento, calce e gesso	37	32	9	4	49	42	193	193	288	271
243	Produzione di materiali per costruzione in calcestruzzo, amianto-cemento e gesso	177	157	26	16	296	181	1.246	1.231	1.745	1.585
244	Produzione di articoli in amianto	—	—	—	—	—	—	—	—	—	—
245	Lavorazione pietra e prodotti minerali non metalliferi	312	296	42	31	169	104	731	726	1.254	1.157
246	Produzione di mole e di altri corpi abrasivi applicati	8	8	2	—	35	23	100	89	145	120

segue TAV. 7 - Addetti alle unità locali per categoria posizionale, sesso, ramo, classe e sottoclasse di attività economica

N. Classificazione	RAMI, CLASSI E SOTTOCLASSI DI ATTIVITÀ ECONOMICA	IMPRENDITORI, TITOLARI, SOCI DI COOPERATIVA		FAMILIARI COADIUVANTI		DIRIGENTI, IMPIEGATI E CATEGORIE SPECIALI		OPERAI E ALTRI		TOTALE	
		MF	M	MF	M	MF	M	MF	M	MF	M
247	Industria del vetro	43	37	9	6	53	25	187	166	292	234
248	Produzione di prodotti in ceramica	83	37	2	1	199	151	854	679	1.138	868
25	Industrie chimiche	203	172	27	5	798	557	1.907	1.589	2.935	2.323
251	Produzione di prodotti chimici di base	82	70	14	4	448	371	1.288	1.158	1.832	1.603
255	Produzione mastici, pitture, vernici e inchiostri da stampa	30	28	5	—	86	49	131	124	252	201
256	Produzione di altri prodotti chimici principalmente destinati all'industria e all'agricoltura	46	37	2	—	174	103	339	255	561	395
257	Produzione di prodotti farmaceutici	7	7	—	—	41	21	78	23	126	51
258	Produzione di sapone e detergenti sintetici nonchè di altri prodotti per l'igiene del corpo e di profumeria	28	22	5	1	26	8	46	15	105	46
259	Produzione di altri prodotti chimici	10	8	1	—	23	5	25	14	59	27
26	Industria produzione di fibre artificiali e sintetiche	2	2	—	—	2	—	5	2	9	4
260	Industria della produzione di fibre artificiali e sintetiche	2	2	—	—	2	—	5	2	9	4
3	Industrie manifatturiere per la lavorazione e la trasformazione dei metalli; meccanica di precisione	11.988	10.343	1.959	958	12.491	8.346	62.505	52.727	88.943	72.374
31	Industria della costruzione di prodotti in metallo	8.185	7.066	1.416	696	4.872	3.051	31.694	26.207	46.167	37.020
311	Fonderie	659	597	110	53	1.167	795	7.096	6.104	9.032	7.549
312	Fucatura, stampaggio, imbutitura, tranciatura e lavorazione a sbalzo	348	304	57	23	348	214	2.375	2.152	3.128	2.693
313	Seconda trasf., trattamento e rivestimento dei metalli	3.320	2.747	578	262	788	454	6.757	5.686	11.443	9.149
314	Costruzione e installazione di carpenteria metallica	1.167	1.080	146	80	543	329	3.634	3.448	5.490	4.937
315	Costruzione e installazione di caldaie e serbatoi	35	31	1	1	81	57	244	238	361	327
316	Costruzione di utensili e articoli finiti in metallo	1.530	1.245	290	139	1.850	1.165	10.368	7.490	14.038	10.039
319	Officine meccaniche non altrove classificate	1.126	1.062	234	138	95	37	1.220	1.089	2.675	2.326
32	Industria della costruzione e dell'installazione di macchine e di materiale meccanico	2.210	1.938	312	159	4.135	2.891	14.928	13.546	21.585	18.534
321	Costruzione o montaggio di macchine e attrezzature per l'agricoltura e la zootecnia	212	197	29	19	251	164	1.287	1.271	1.779	1.651
322	Costruzione di macchine utensili per la lavorazione dei metalli; di utensileria per macchine utensili e operatrici	904	810	137	67	1.188	894	4.638	4.466	6.867	6.237
323	Costruzione e installazione di macchine tessili e loro accessori; costruzione di macchine e installazione di impianti per il trattamento ausiliario dei tessili; costruzione di macchine per cucire e maglieria	157	141	32	10	708	545	2.612	2.527	3.509	3.223
324	Costruzione e installazione di macchine e apparecchi per le industrie alimentari, chimiche e affini	84	72	4	1	667	452	1.091	1.039	1.846	1.564
325	Costruzione e installazione macchine industria estrattiva, lavorazione minerali non metalliferi, genio civile ed edilizia, industrie siderurgiche e fonderie; apparecchi per impianti sollevamento e trasporto	138	131	15	8	278	203	882	872	1.313	1.214
326	Costruzione di organi di trasmissione	64	55	7	4	105	68	541	489	717	616
327	Costruzione e installazione macchine per lavorazione legno, carta, cuoio, pelli e calzature; costruzione apparecchiature igienico-sanitarie e per lavanderia e stieria	77	68	10	4	177	120	446	408	710	600
328	Costruzione, installazione e riparazione di altre macchine e apparecchi meccanici	574	464	78	46	761	445	3.431	2.474	4.844	3.429
33	Industria della costruzione, installazione e riparazione di macchine per ufficio, di macchine e di impianti per l'elaborazione dei dati	60	55	4	2	78	61	51	45	193	163
330	Costruzione, installazione e riparazione di macchine per ufficio, macchine ed impianti per l'elaborazione dei dati	60	55	4	2	78	61	51	45	193	163
34	Industria della costruzione, installazione di impianti e riparazione di materiale elettrico ed elettronico	881	706	138	63	1.176	730	4.930	3.067	7.125	4.566
341	Produzione di fili e cavi elettrici	15	14	—	—	26	20	115	69	156	103
342	Costruzione di motori, generatori, trasformatori, interruttori ed altro materiale elettrico e dielettrico	137	106	13	5	218	128	1.030	459	1.398	698
343	Costruzione di apparecchiature elettriche per mezzi di trasporto e per uso industriale; di pile e accumulatori	231	180	29	13	240	148	1.193	722	1.693	1.063
344	Costruzione di apparecchi elettrici di misura; apparecchi per telecomunicazioni ed apparecchi elettromedicali	63	52	10	5	98	65	190	128	361	250
345	Costruzione o montaggio di apparecchi radio riceventi, televisori, di apparecchi elettroacustici; costruzione di sistemi per il controllo dei processi industriali e di componenti elettronici	125	87	22	15	141	94	371	183	659	379
346	Costruzione di apparecchi elettrodomestici	71	44	18	5	210	125	914	534	1.213	708
347	Produzione di materiale elettrico di illuminazione	28	26	9	4	60	28	110	64	207	122
348	Lavori di impianto tecnico; montaggio e riparazione di impianti di apparecchiature elettriche ed elettroniche	211	197	37	16	183	122	1.007	908	1.438	1.243
35	Industria della costruzione e montaggio di autoveicoli, carrozzerie, parti ed accessori	190	166	18	8	1.937	1.416	9.229	8.602	11.374	10.192
351	Costruzione e montaggio di autoveicoli e costruzione dei relativi motori	12	10	—	—	967	732	4.649	4.529	5.628	5.271
352	Costruzione di carrozzerie e rimorchi	53	45	5	2	271	192	1.058	1.046	1.387	1.285
353	Costruzione parti ed accessori per autoveicoli e rimorchi	125	111	13	6	699	492	3.522	3.027	4.359	3.636
36	Industria della costruzione di altri mezzi di trasporto	105	84	21	9	160	114	764	627	1.050	834
361	Costruzione navale, riparazione e manutenzione di navi	53	49	11	4	8	3	75	70	147	126

segue TAV. 7 - Addetti alle unità locali per categoria posizionale, sesso, ramo, classe e sottoclasse di attività economica

N. Classificazione	RAMI, CLASSI E SOTTOCLASSI DI ATTIVITÀ ECONOMICA	IMPRENDITORI, TITOLARI, SOCI DI COOPERATIVA		FAMILIARI COADIUVANTI		DIRIGENTI, IMPIEGATI E CATEGORIE SPECIALI		OPERAI E ALTRI		TOTALE	
		MF	M	MF	M	MF	M	MF	M	MF	M
362	Costruzione di materiale rotabile a scartamento normale e a scartamento ridotto per servizio pubblico	—	—	—	—	—	—	—	—	—	—
363	Costruzione e montaggio cicli, motocicli e parti staccate	48	33	10	5	151	111	683	551	892	700
364	Costruzione e riparazione di aeronavi	1	1	—	—	1	—	6	6	8	7
365	Costruzione mezzi di trasporto non altrove classificati	3	1	—	—	—	—	—	—	3	1
37	Industria della costruzione di strumenti e di apparecchi di precisione, medico-chirurgici, ottici ed affini; orologeria	357	328	50	21	133	83	909	633	1.449	1.065
371	Costruzione e riparazione di strumenti di precisione, di apparecchi di misura e di controllo	62	52	8	1	78	57	502	384	650	494
372	Costruzione di apparecchi e materiale medico-chirurgico	260	247	32	13	32	17	233	158	557	435
373	Costruzione e riparazione di strumenti ottici e di apparecchiature fotografiche	25	19	4	3	13	7	101	47	143	76
374	Costruzione di orologi e loro pezzi staccati	10	10	6	4	10	2	73	44	99	60
4	Industrie manifatturiere alimentari, tessili, delle pelli e cuoio, dell'abbigliamento, del legno, mobilio e altre industrie manifatturiere	11.036	7.474	2.662	1.214	6.379	3.506	48.302	17.700	68.379	29.894
41	Industrie alimentari di base	849	731	569	231	393	217	2.168	1.383	3.979	2.562
411	Industria dei grassi vegetali e animali	19	16	6	4	51	26	104	84	180	130
412	Industria della macellazione del bestiame, preparazione e conservazione della carne	95	82	39	20	107	65	781	411	1.022	578
413	Industria casearia	52	43	22	12	92	54	380	356	546	465
414	Industria della trasformazione e conservazione di frutta, ortaggi e funghi	21	19	7	2	9	4	69	20	106	45
415	Industria della lavorazione e conservazione del pesce e di altri prodotti alimentari marini	—	—	—	—	—	—	—	—	—	—
416	Industria della lavorazione delle granaglie	91	85	32	11	32	20	134	126	289	242
417	Industria delle paste alimentari	37	25	19	9	19	10	119	64	194	108
418	Industria dei prodotti amidacei	—	—	—	—	—	—	—	—	—	—
419	Industria della panificazione, pasticceria e biscotti	534	461	444	173	83	38	581	322	1.642	994
42	Industria dello zucchero, delle bevande, di altri prodotti alimentari e del tabacco	230	190	93	36	649	389	1.422	1.101	2.394	1.716
420	Industria della produzione e raffinazione dello zucchero	—	—	—	—	—	—	—	—	—	—
421	Industria del cacao, cioccolato, caramelle e gelati	34	21	16	7	49	26	200	60	299	114
422	Industria dei prodotti alimentari per zootecnia	26	24	6	—	166	84	202	183	400	291
423	Industria di prodotti alimentari vari	58	51	19	5	46	23	187	138	310	217
424	Industria dell'alcool etilico, di acquaviti e liquori	46	34	21	13	26	12	55	26	148	85
425	Industria del vino	28	26	10	7	123	82	90	76	251	191
427	Industria della birra e del malto	—	—	—	—	109	84	137	119	246	203
428	Industria idrominerale e delle bevande analcoliche	38	34	21	4	130	78	551	499	740	615
429	Industria del tabacco	—	—	—	—	—	—	—	—	—	—
43	Industrie tessili	2.294	1.054	558	196	1.595	1.013	14.034	3.805	18.481	6.068
431	Industria laniera	61	27	12	5	65	50	419	145	557	227
432	Industria cotoniera	257	171	61	13	638	493	6.010	2.111	6.966	2.788
433	Industria della seta e delle fibre chimiche assimilate	31	19	1	—	23	14	295	67	350	100
434	Industria canapa, lino, ramiè e fibre dure	1	1	—	—	—	—	7	2	8	3
435	Industria della juta	13	9	3	—	2	1	56	8	74	18
436	Industria della maglia, maglieria e calze	1.745	719	438	163	670	349	6.259	1.065	9.112	2.296
437	Industria del perfezionamento dei tessuti	22	15	4	2	14	5	172	54	212	76
438	Industria per la produzione di arazzi, tappeti, copripavimento, linoleum e tele cerate	7	3	—	—	29	12	93	81	129	96
439	Altre industrie tessili	157	90	39	13	154	89	723	272	1.073	464
44	Industrie delle pelli e del cuoio	204	156	57	35	88	37	744	345	1.093	573
441	Concia e tintura delle pelli e del cuoio	67	59	24	19	60	30	405	289	556	397
442	Produzione di articoli in cuoio e affini	137	97	33	16	28	7	339	56	537	176
45	Industria delle calzature, di articoli d'abbigliamento e di biancheria per la casa	2.698	1.245	435	171	1.394	571	17.191	2.409	21.718	4.396
451	Produzione a macchina di calzature	460	285	89	36	331	179	4.315	1.367	5.195	1.867
452	Produzione a mano e su misura di calzature	16	12	4	—	15	7	35	9	70	28
453	Confez. in serie articoli abbigliamento e attività collegate	1.409	512	233	105	940	342	11.579	871	14.161	1.830
454	Confezione su misura di vestiario e biancheria; modisterie	476	195	59	11	39	11	606	30	1.180	247
455	Confezione di altri articoli tessili	299	225	44	16	66	31	631	128	1.040	400
456	Confezione di pellicce	38	16	6	3	3	1	25	4	72	24
46	Industrie del legno e del mobile in legno	2.692	2.497	519	344	546	309	4.114	3.396	7.871	6.546
461	Segazione e preparazione industriale del legno	120	113	30	23	28	11	186	183	364	330
462	Produzione di prodotti semifiniti in legno	24	21	6	2	24	18	180	145	234	186
463	Produzione in serie di elementi di carpenteria, falegnameria e pavimenti in legno	1.382	1.357	263	197	86	40	1.220	1.181	2.951	2.775
464	Costruzione di imballaggi in legno	50	42	18	10	15	8	129	127	212	187
465	Costruzione di altri oggetti in legno	435	342	62	33	96	56	650	485	1.243	916
466	Produzione di articoli in sughero, paglia, giunco e vimini; produzione di spazzole e pennelli	32	26	8	3	—	—	11	2	51	31
467	Industria del mobile e dell'arredamento in legno	649	596	132	76	297	176	1.738	1.273	2.816	2.121
47	Industrie della carta; stampa ed editoria	752	618	181	99	610	318	2.765	1.979	4.308	3.014
471	Produzione della pasta-carta, della carta e del cartone	32	30	4	3	98	70	656	598	790	701

segue TAV. 7 - Addetti alle unità locali per categoria posizionale, sesso, ramo, classe e sottoclasse di attività economica

N. Classificazione	RAMI, CLASSI E SOTTOCLASSI DI ATTIVITÀ ECONOMICA	IMPRENDITORI, TITOLARI, SOCI DI COOPERATIVA		FAMILIARI COADIUVANTI		DIRIGENTI, IMPIEGATI E CATEGORIE SPECIALI		OPERAI E ALTRI		TOTALE	
		MF	M	MF	M	MF	M	MF	M	MF	M
472	Trasformazione della carta e del cartone, fabbricazione di articoli in carta, cartone e ovatta di cellulosa	164	122	42	21	69	24	686	298	961	465
473	Stampa e industrie affini	450	374	131	73	152	84	1.045	792	1.778	1.323
474	Editoria	106	92	4	2	291	140	378	291	779	525
48	Industria della gomma e dei manufatti di materie plastiche	734	553	137	61	717	441	3.642	2.263	5.230	3.318
481	Industria della gomma	105	81	16	5	175	112	821	601	1.117	799
482	Ricostruzione, vulcanizzazione e riparazione pneumatici	93	86	27	18	12	3	54	53	186	160
483	Industria dei prodotti delle materie plastiche	536	386	94	38	530	326	2.767	1.609	3.927	2.359
49	Industrie manifatturiere diverse	583	430	113	41	387	211	2.222	1.019	3.305	1.701
491	Produzione di oreficeria, argenteria, bigiotteria e taglio delle pietre preziose	317	267	52	15	134	53	705	481	1.208	816
492	Costruzione di strumenti musicali e relativi accessori	4	3	—	—	10	8	13	2	27	13
493	Laboratori fotografici e cinematografici	11	7	3	2	7	2	41	28	62	39
494	Costruzione di giochi, giocattoli e articoli sportivi	97	52	21	8	211	136	1.190	401	1.519	597
495	Altre industrie manifatturiere non altrove classificate	90	62	20	7	11	3	138	79	259	151
496	Industria del confezionamento	64	39	17	9	14	9	135	28	230	85
5	Industrie delle costruzioni e delle installazioni di impianti per l'edilizia	11.824	11.618	1.285	1.011	1.405	860	16.342	16.206	30.856	29.695
50	Edilizia e genio civile	11.824	11.618	1.285	1.011	1.405	860	16.342	16.206	30.856	29.695
501	Costruzioni edili - restauro e manutenzione di fabbricati	6.962	6.856	806	681	844	526	12.219	12.143	20.831	20.206
502	Genio civile	321	312	46	38	257	192	1.450	1.445	2.074	1.987
503	Installazione di impianti per l'edilizia	2.259	2.191	254	150	267	132	2.079	2.028	4.859	4.501
504	Attività di finiture dell'edilizia	2.282	2.259	179	142	37	10	594	590	3.092	3.001
6	Commercio, pubblici esercizi e alberghi; riparazioni di beni di consumo e di veicoli	34.444	23.023	14.147	5.398	9.562	4.548	16.073	11.418	74.226	44.387
6A	Commercio, pubblici esercizi e alberghi	30.830	19.512	13.551	5.024	9.291	4.428	13.435	8.850	67.107	37.814
61	Commercio all'ingrosso	3.569	3.115	964	422	4.180	2.308	4.012	3.469	12.725	9.314
611	Commercio all'ingrosso di materie prime agricole, di animali vivi, di materie prime tessili e di semilavorati	298	275	101	41	126	73	118	105	643	494
612	Commercio all'ingrosso di combustibili; di minerali e prodotti chimici per l'industria	368	322	68	36	512	251	550	534	1.498	1.143
613	Commercio all'ingrosso di legname, di materiale da costruzione e di articoli per installazione	423	368	106	53	443	244	492	463	1.464	1.128
614	Commercio all'ingrosso di macchine, attrezzature e veicoli	434	376	75	32	745	458	486	459	1.740	1.325
615	Commercio all'ingrosso di mobili, elettrodomestici, apparecchi radio-televisivi, casalinghi e ferramenta	347	302	84	34	634	369	415	348	1.480	1.053
616	Commercio all'ingrosso di prodotti tessili, di abbigliamento, di calzature e articoli in cuoio e pelli	377	312	81	35	413	186	322	163	1.193	696
617	Commercio ingrosso alimentari, bevande e tabacco	1.009	899	359	157	852	510	1.361	1.192	3.581	2.758
618	Commercio all'ingrosso di prodotti farmaceutici, sanitari, di bellezza e di detersivi	122	102	34	12	263	120	107	91	526	325
619	Commercio all'ingrosso di altri prodotti non alimentari	191	159	56	22	192	97	161	114	600	392
62	Commercio all'ingrosso di materiali vari da recupero	260	236	70	47	29	13	132	113	491	409
621	Commercio all'ingrosso di rottami metallici	216	198	59	42	22	8	115	98	412	346
622	Commercio all'ingrosso di altri prodotti di raccolta	44	38	11	5	7	5	17	15	79	63
63	Intermediari del commercio	2.013	1.866	236	62	224	83	81	58	2.554	2.069
631	Intermediari del commercio di materie prime agricole, di animali vivi, di materie prime tessili e di semilavorati	117	115	6	2	5	2	1	1	129	120
632	Intermediari del commercio di combustibili, minerali e prodotti chimici per la tecnica e l'industria	74	70	12	4	22	9	5	4	113	87
633	Intermediari commercio legname e materiale costruzione	92	86	14	3	30	12	17	14	153	115
634	Intermediari commercio di macchine e materiale per l'industria, il commercio, la navigazione e l'agricoltura e di veicoli	278	267	41	16	65	27	8	7	392	317
635	Intermediari commercio mobili, articoli casa e ferramenta	221	191	23	7	36	14	2	2	282	214
636	Intermediari del commercio di prodotti tessili, di abbigliamento, di calzature e articoli in cuoio	192	172	28	6	14	3	—	—	234	181
637	Intermediari commercio alimentari, bevande e tabacco	391	373	38	6	14	8	18	10	461	397
638	Intermediari del commercio specializzato di altri prodotti	538	491	65	16	27	5	29	19	659	531
639	Intermediari del commercio di prodotti diversi, attività associate senza prevalenza	110	101	9	2	11	3	1	1	131	107
64	Commercio al minuto di prodotti alimentari, di articoli di abbigliamento, di arredamento e per la casa; farmacie	15.099	8.781	6.805	2.313	2.454	916	3.497	1.800	27.855	13.810
641	Commercio al minuto di prodotti ortofrutticoli e lattiero-caseari; di carne, pesce e pasticceria	6.114	3.847	3.336	1.131	238	125	1.049	618	10.737	5.721
642	Commercio al minuto di bevande, oli e di altri prodotti alimentari non altrove classificati; tabaccherie	1.510	794	765	272	475	220	590	309	3.340	1.595
643	Farmacie	242	173	155	45	235	54	130	32	762	304
644	Commercio al minuto articoli sanitari e prodotti di bellezza	452	185	119	31	80	22	92	37	743	275
645	Commercio al minuto di articoli di abbigliamento	3.326	1.477	1.095	369	579	161	639	115	5.639	2.122
646	Commercio al minuto di calzature e pelletteria	751	446	295	80	155	36	157	25	1.358	587
647	Commercio al minuto di tessuti per arredamento	167	115	43	14	86	39	35	18	331	186

segue TAV. 7 - Addetti alle unità locali per categoria posizionale, sesso, ramo, classe e sottoclasse di attività economica

N. Classificazione	RAMI, CLASSI E SOTTOCLASSI DI ATTIVITÀ ECONOMICA	IMPRENDITORI, TITOLARI, SOCI DI COOPERATIVA		FAMILIARI COADIUVANTI		DIRIGENTI, IMPIEGATI E CATEGORIE SPECIALI		OPERAI E ALTRI		TOTALE	
		MF	M	MF	M	MF	M	MF	M	MF	M
648	Commercio al minuto mobili, apparecchi per la casa	1.875	1.363	811	300	475	211	668	548	3.829	2.422
649	Commercio al minuto di carte da parati, di rivestimenti e apparecchi igienico-sanitari, strumenti musicali, di articoli da regalo e oggetti d'arte	662	381	186	71	131	48	137	98	1.116	598
65	Commercio al minuto di veicoli, natanti, carburanti, libri ed articoli vari	3.724	2.574	1.249	474	1.819	849	1.706	1.404	8.498	5.301
651	Commercio al minuto di automobili, motocicli e natanti	587	517	133	61	705	425	831	803	2.256	1.806
652	Commercio al minuto di carburanti e lubrificanti	723	593	244	86	27	6	230	208	1.224	893
653	Commercio al minuto di libri, giornali, articoli da cancelleria e forniture per ufficio	707	318	250	85	353	183	256	135	1.566	721
654	Commercio al minuto di articoli non altrove classificati	1.617	1.075	605	236	209	87	335	215	2.766	1.613
655	Commercio al minuto di articoli di occasione	31	25	5	2	—	—	4	4	40	31
656	Commercio al minuto di prodotti diversi con prevalenza di prodotti non alimentari	59	46	12	4	525	148	50	39	646	237
66	Pubblici esercizi ed esercizi alberghieri	6.165	2.940	4.227	1.706	585	259	4.007	2.006	14.984	6.911
661	Ristoranti	1.651	815	1.479	622	91	56	1.012	607	4.233	2.100
662	Bar con e senza spettacolo	3.038	1.308	1.760	708	137	49	492	247	5.427	2.312
664	Mense	34	19	16	8	74	38	505	183	629	248
665	Esercizi alberghieri propriamente detti	800	454	859	325	223	99	1.737	871	3.619	1.749
666	Vagoni letto e vagoni ristorante	—	—	—	—	—	—	—	—	—	—
667	Esercizi alberghieri complementari	642	344	113	43	60	17	261	98	1.076	502
6B	Riparazioni di beni di consumo e di veicoli	3.614	3.511	596	374	271	120	2.638	2.568	7.119	6.573
67	Riparazioni di beni di consumo e di veicoli	3.614	3.511	596	374	271	120	2.638	2.568	7.119	6.573
671	Riparazioni di autoveicoli e biciclette	2.533	2.474	447	303	223	94	2.344	2.300	5.547	5.171
672	Riparazioni di calzature e articoli in cuoio	248	240	24	10	1	—	23	13	296	263
673	Riparazioni elettrodomestici, radio, televisori e giradischi	430	415	56	36	17	8	81	71	584	530
674	Riparazioni di orologi e gioiellerie	113	109	30	11	—	—	8	8	151	128
675	Riparazioni non altrove classificate	290	273	39	14	30	18	182	176	541	481
7	Trasporti e comunicazioni	3.515	3.313	577	295	4.675	2.931	5.663	5.492	14.430	12.031
71	Ferrovie	4	4	1	1	526	477	1.751	1.698	2.282	2.180
710	Ferrovie	4	4	1	1	526	477	1.751	1.698	2.282	2.180
72	Altri trasporti terrestri	3.179	3.040	498	244	547	345	2.480	2.434	6.704	6.063
721	Metropolitane, tranvie e servizi regolari d'autobus	45	40	10	3	110	85	1.064	1.062	1.229	1.190
722	Trasporti su strada di viaggiatori	307	291	23	12	4	4	41	40	375	347
723	Trasporti su strada di merci	2.822	2.704	465	229	421	246	1.347	1.304	5.055	4.483
724	Trasporti per condotta	—	—	—	—	7	7	13	13	20	20
725	Trasporti con impianti a fune	5	5	—	—	5	3	15	15	25	23
73	Trasporti fluviali, lacuali e lagunari	15	15	—	—	27	25	30	29	72	69
730	Trasporti fluviali, lacuali e lagunari	15	15	—	—	27	25	30	29	72	69
74	Trasporti marittimi e cabotaggio	—	—	—	—	—	—	—	—	—	—
741	Trasporti marittimi internazionali	—	—	—	—	—	—	—	—	—	—
742	Trasporti marittimi in navigazione di cabotaggio	—	—	—	—	—	—	—	—	—	—
75	Trasporti aerei	—	—	—	—	—	—	—	—	—	—
750	Trasporti aerei	—	—	—	—	—	—	—	—	—	—
76	Attività connesse ai trasporti	135	123	26	15	164	152	165	162	490	452
761	Attività connesse ai trasporti terrestri	131	119	26	15	161	152	160	157	478	443
762	Attività connesse ai trasporti di navigazione interna	4	4	—	—	3	—	5	5	12	9
763	Attività connesse ai trasporti marittimi ed al cabotaggio	—	—	—	—	—	—	—	—	—	—
764	Attività connesse ai trasporti aerei	—	—	—	—	—	—	—	—	—	—
77	Agenzie di viaggio, intermediari dei trasporti, magazzini di custodia e depositi	179	128	50	34	323	199	691	626	1.243	987
771	Agenzie di viaggio	29	19	5	2	87	39	6	2	127	62
772	Intermediari dei trasporti	114	79	7	2	149	85	308	268	578	434
773	Magazzini di custodia e deposito e frigoriferi	36	30	38	30	87	75	377	356	538	491
79	Comunicazioni	3	3	2	1	3.088	1.733	546	543	3.639	2.280
790	Comunicazioni	3	3	2	1	3.088	1.733	546	543	3.639	2.280
8	Credito e assicurazione, servizi prestati alle imprese; noleggio	5.298	4.671	383	138	9.250	5.904	1.304	777	16.235	11.490
8A	Credito e assicurazione	110	106	7	4	5.579	4.778	101	80	5.797	4.968
81	Istituti di credito	104	101	7	4	5.350	4.628	95	75	5.556	4.808
811	Autorità bancarie centrali	—	—	—	—	50	43	14	14	64	57
812	Altre istituzioni monetarie	31	31	—	—	5.207	4.531	76	60	5.314	4.622
813	Istituzioni finanziarie e società di controllo	73	70	7	4	93	54	5	1	178	129
82	Assicurazione	6	5	—	—	229	150	6	5	241	160
821	Istituti di assicurazione mista	3	3	—	—	106	77	5	4	114	84
822	Istituti di assicurazione-vita e capitalizzazione	—	—	—	—	3	2	—	—	3	2
823	Istituti di assicurazione-danni, malattie, rischi diversi	3	2	—	—	120	71	1	1	124	74

TAV. 10 - Unità locali con forni ed apparecchi termici per ramo e classe di attività economica;

N. Classificazione	RAMI E CLASSI DI ATTIVITÀ ECONOMICA	UNITÀ LOCALI		MOTORI ELETTRICI					
		con forni e apparecchi per processi termici	che utilizzano vapore per processo	fino a 1		1 - 5		5 - 10	
				Motori	Potenza Kw	Motori	Potenza Kw	Motori	Potenza Kw
0	Agricoltura, caccia, foreste e pesca	33	15	637	476,3	1.098	2.741,8	152	1.175,0
01	Agricoltura e caccia	—	—	—	—	—	—	—	—
02	Foreste	—	1	—	—	2	9,0	—	—
03	Pesca	5	—	12	9,8	187	434,0	7	52,0
04	Attività connesse con l'agricoltura	28	14	625	466,5	909	2.298,8	145	1.123,0
1	Energia, gas e acqua	15	—	781	329,4	756	1.927,8	252	1.840,8
1A	Estrazione di combustibili solidi, liquidi e gassosi - industria petrolifera	1	—	6	4,4	31	69,1	17	119,9
11	Industria dell'estrazione e agglomerazione di combustibili solidi	—	—	—	—	—	—	—	—
12	Cokerie	—	—	—	—	—	—	—	—
13	Industria dell'estrazione di petrolio e gas naturali	1	—	1	0,7	1	1,5	—	—
14	Industria petrolifera	—	—	5	3,7	30	67,6	17	119,9
15	Industria dei combustibili nucleari	—	—	—	—	—	—	—	—
1B	Energia elettrica, gas e acqua	14	—	775	325,0	725	1.858,7	235	1.720,9
16	Industria della produzione e distribuzione di energia elettrica, gas, vapore e acqua calda	14	—	767	318,0	711	1.812,4	220	1.603,2
17	Industria raccolta, depurazione e distribuzione acqua	—	—	8	7,0	14	46,3	15	117,7
2	Industrie estrattive - industrie manifatturiere per la trasformazione di minerali non energetici e prodotti derivati - industrie chimiche	371	48	17.929	11.639,8	22.408	63.112,3	6.673	47.679,2
21	Industria estrazione e preparazione minerali metalliferi	1	—	—	—	16	55,0	—	—
22	Industria produzione e prima trasformazione metalli	162	10	10.227	6.963,4	13.026	37.708,5	4.019	30.131,7
23	Industria dell'estrazione di minerali non metalliferi e non energetici; torbiere	20	1	533	300,3	757	2.523,8	376	2.638,3
24	Industria lavorazione dei minerali non metalliferi	124	25	5.045	3.157,3	5.702	14.865,7	1.496	10.212,7
25	Industrie chimiche	63	12	2.124	1.218,8	2.893	7.930,8	777	4.658,5
26	Industria produzione di fibre artificiali e sintetiche	1	—	—	—	14	28,5	5	38,0
3	Industrie manifatturiere per la lavorazione e la trasformazione dei metalli; meccanica di precisione	1.926	92	58.032	36.575,0	63.511	166.320,6	18.114	128.897,6
31	Industria della costruzione di prodotti in metallo	1.391	66	35.601	23.111,7	38.534	102.581,7	9.648	70.739,0
32	Industria della costruzione e dell'installazione di macchine e di materiale meccanico	252	15	13.302	7.887,4	15.844	39.332,6	4.553	32.818,7
33	Industria costruzione, installazione e riparazione di macchine per ufficio, di macchine e di impianti per l'elaborazione dei dati	3	—	22	11,8	22	36,9	2	12,2
34	Industria della costruzione, installazione di impianti e riparazione di materiale elettrico ed elettronico	119	5	2.585	1.556,3	1.851	4.373,9	419	2.965,3
35	Industria della costruzione e montaggio di autoveicoli, carrozzerie, parti ed accessori	43	2	5.124	3.144,7	5.981	16.566,8	3.298	21.001,5
36	Industria della costruzione di altri mezzi di trasporto	13	1	389	232,7	541	1.426,9	80	589,5
37	Industria costruzione di strumenti e apparecchi di precisione, medico-chirurgici, ottici ed affini; orologeria	105	3	1.009	630,4	738	2.001,8	114	771,4
4	Industrie manifatturiere alimentari, tessili, delle pelli e cuoio, dell'abbigliamento, del legno, mobilio e altre industrie manifatturiere	1.109	198	66.007	38.965,0	37.461	95.160,6	7.654	55.732,5
41	Industrie alimentari di base	303	69	3.345	2.390,2	3.205	8.147,2	531	4.074,4
42	Industrie dello zucchero, delle bevande, di altri prodotti alimentari e del tabacco	63	31	1.410	1.049,0	1.803	5.098,8	614	4.521,9
43	Industrie tessili	61	24	30.091	16.584,8	11.947	30.737,1	2.435	17.087,4
44	Industrie delle pelli e del cuoio	1	—	1.285	782,6	329	886,1	350	2.639,8
45	Industria delle calzature, di articoli d'abbigliamento e di biancheria per la casa	16	6	16.310	9.584,1	4.153	8.645,5	407	2.945,4
46	Industrie del legno e del mobile in legno	247	22	5.632	3.951,6	9.583	24.778,2	1.266	9.244,9
47	Industrie della carta; stampa ed editoria	82	18	1.731	1.072,8	1.798	4.967,9	732	5.874,6
48	Industrie della gomma e dei manufatti di materie plastiche	213	13	3.612	2.154,1	3.256	8.592,7	1.081	7.731,1
49	Industrie manifatturiere diverse	123	15	2.591	1.395,8	1.387	3.307,1	238	1.613,0
5	Industrie delle costruzioni e delle installazioni di impianti per l'edilizia	19	—	3.006	2.350,2	4.642	11.905,5	611	4.320,5
50	Edilizia e genio civile	19	—	3.006	2.350,2	4.642	11.905,5	611	4.320,5
6B	Riparazioni di beni di consumo e di veicoli	290	—	3.483	2.491,2	3.022	7.543,3	319	2.274,1
67	Riparazioni di beni di consumo e di veicoli	290	—	3.483	2.491,2	3.022	7.543,3	319	2.274,1
	TOTALE	3.763	353	149.875	92.826,9	132.898	348.711,9	33.775	241.919,7

motori elettrici per potenza e per ramo e classe di attività economica

PER POTENZA IN Kw						TOTALE				N. Classificazione
10 - 50		50 - 100		oltre 100		Motori	Potenza Kw	Unità locali operative	Addetti	
Motori	Potenza Kw	Motori	Potenza Kw	Motori	Potenza Kw					
103	2.367,2	5	345,0	2	450,0	1.997	7.555,3	128	790	0
—	—	—	—	—	—	—	—	—	—	01
—	—	—	—	—	—	2	9,0	2	5	02
26	494,0	1	55,0	—	—	233	1.044,8	14	121	03
77	1.873,2	4	290,0	2	450,0	1.762	6.501,5	112	664	04
235	5.153,6	44	3.099,1	22	163.337,4	2.090	175.688,1	113	1.378	1
5	66,0	—	—	—	—	59	259,4	6	70	1A
—	—	—	—	—	—	—	—	—	—	11
—	—	—	—	—	—	—	—	—	—	12
—	—	—	—	—	—	2	2,2	1	1	13
5	66,0	—	—	—	—	57	257,2	5	69	14
—	—	—	—	—	—	—	—	—	—	15
230	5.087,6	44	3.099,1	22	163.337,4	2.031	175.428,7	107	1.308	1B
198	4.204,1	41	2.900,1	19	162.934,4	1.956	173.772,2	75	1.250	16
32	883,5	3	199,0	3	403,0	75	1.656,5	32	58	17
8.305	213.402,3	1.515	110.272,8	1.529	459.991,6	58.359	906.098,0	799	25.401	2
5	110,0	—	—	3	325,0	24	490,0	1	25	21
5.596	144.758,4	1.080	79.252,3	1.341	417.468,6	35.289	716.282,9	230	16.840	22
379	9.031,2	74	5.364,1	26	3.794,2	2.145	23.651,9	68	870	23
1.287	28.172,4	240	17.152,1	124	32.876,3	13.894	106.436,5	368	4.951	24
1.035	31.260,3	121	8.504,3	35	5.527,5	6.985	59.100,2	131	2.706	25
3	70,0	—	—	—	—	22	136,5	1	9	26
9.587	210.442,2	1.063	75.963,3	582	147.012,0	150.889	765.210,7	6.577	81.575	3
6.254	142.626,5	721	50.611,1	449	123.341,5	91.207	513.011,5	4.632	41.949	31
2.100	41.289,3	167	12.857,2	52	7.813,7	36.018	141.998,9	1.098	20.348	32
—	—	—	—	—	—	46	60,9	10	79	33
221	4.733,1	15	1.121,0	7	960,4	5.098	15.710,0	426	5.834	34
944	20.367,3	149	10.601,0	39	4.896,4	15.535	76.577,7	109	11.118	35
38	889,0	11	773,0	35	10.000,0	1.094	13.911,1	54	971	36
30	537,0	—	—	—	—	1.891	3.940,6	248	1.276	37
7.038	149.447,6	516	37.228,2	148	31.800,1	118.824	408.334,0	6.269	59.945	4
375	7.962,3	116	8.428,5	6	1.135,0	7.578	32.137,6	512	3.351	41
388	9.764,1	64	4.708,2	17	3.472,1	4.296	28.614,1	146	2.197	42
3.655	66.782,4	75	5.494,0	22	3.763,0	48.225	140.448,7	1.396	16.948	43
127	3.335,5	1	72,5	—	—	2.092	7.716,5	99	910	44
210	4.454,0	3	250,0	—	—	21.083	25.879,0	1.425	18.448	45
540	12.885,7	52	3.628,2	2	1.012,0	17.075	55.500,6	1.622	6.689	46
568	18.069,6	72	5.212,9	73	18.650,0	4.974	53.847,8	342	3.725	47
1.024	23.354,1	129	9.177,7	24	3.318,0	9.126	54.327,7	434	4.842	48
151	2.839,9	4	256,2	4	450,0	4.375	9.862,0	293	2.835	49
155	2.873,5	14	1.088,3	10	2.161,8	8.438	24.699,8	2.619	10.644	5
155	2.873,5	14	1.088,3	10	2.161,8	8.438	24.699,8	2.619	10.644	50
69	1.119,9	3	181,1	—	—	6.896	13.609,6	1.829	4.874	6B
69	1.119,9	3	181,1	—	—	6.896	13.609,6	1.829	4.874	67
25.492	584.806,3	3.160	228.177,8	2.293	804.752,9	347.493	2.301.195,5	18.334	184.607	

TAV. 12 - Unità locali operative del commercio, pubblici esercizi e alberghi per forma di collegamento economico, sistema di vendita delle merci e per classe e sottoclasse di attività economica

N. Classificazione	CLASSI E SOTTOCLASSI DI ATTIVITÀ ECONOMICA	UNITÀ LOCALI								
		aderenti ad un collegamento economico				secondo il sistema di vendita delle merci				
		Unione volontaria	Gruppo di acquisto	Altre forme	TOTALE	Tradizionale	Libero servizio	Per corrispondenza	Altre forme	TOTALE
61	Commercio all'ingrosso	189	72	364	625	2.740	54	—	1	2.795
611	Commercio all'ingrosso di materie prime agricole, di animali vivi, di materie prime tessili e di semilavorati	7	8	37	52	252	—	—	—	252
612	Commercio all'ingrosso di combustibili; di minerali e prodotti chimici per l'industria	25	3	30	58	294	—	—	—	294
613	Commercio all'ingrosso di legname, di materiale da costruzione e di articoli per installazione	22	7	45	74	363	—	—	—	363
614	Commercio all'ingrosso di macchine, attrezzature e veicoli	23	13	34	70	333	—	—	—	333
615	Commercio all'ingrosso di mobili, elettrodomestici, apparecchi radio-televisivi, casalinghi e ferramenta	17	10	28	55	265	—	—	—	265
616	Commercio all'ingrosso di prodotti tessili, di abbigliamento, di calzature e articoli in cuoio e pelli	26	1	29	56	269	—	—	1	270
617	Commercio all'ingrosso di prodotti alimentari, bevande e tabacco	50	24	134	208	711	54	—	—	765
618	Commercio all'ingrosso di prodotti farmaceutici, sanitari, di bellezza e di detersivi	10	4	11	25	98	—	—	—	98
619	Commercio all'ingrosso di altri prodotti non alimentari	9	2	16	27	155	—	—	—	155
62	Commercio all'ingrosso di materiali vari da recupero	7	2	12	21	228	—	—	—	228
621	Commercio all'ingrosso di rottami metallici	7	1	10	18	186	—	—	—	186
622	Commercio all'ingrosso di altri prodotti di raccolta	—	1	2	3	42	—	—	—	42
64	Commercio al minuto di prodotti alimentari, di articoli di abbigliamento, di arredamento e per la casa; farmacie	1.031	572	2.647	4.250	11.645	349	4	10	12.008
641	Commercio al minuto di prodotti ortofrutticoli e lattiero-caseari; di carne, pesce e pasticceria	453	277	1.047	1.777	4.614	218	—	—	4.832
642	Commercio al minuto di bevande, oli e di altri prodotti alimentari non altrove classificati; tabaccherie	114	97	337	548	1.284	108	2	—	1.394
643	Farmacie	37	36	54	127	268	—	—	—	268
644	Commercio al minuto articoli sanitari e prodotti di bellezza	34	5	87	126	412	1	—	1	414
645	Commercio al minuto di articoli di abbigliamento	185	39	511	735	2.285	11	1	4	2.301
646	Commercio al minuto di calzature e pelletteria	45	16	147	208	605	7	1	—	613
647	Commercio al minuto di tessuti per arredamento	5	7	8	20	76	—	—	1	77
648	Commercio al minuto di mobili, apparecchi e materiali per la casa	122	86	348	556	1.562	4	—	3	1.569
649	Commercio al minuto di carte da parati, di rivestimenti e apparecchi igienico-sanitari, strumenti musicali, di articoli da regalo e oggetti d'arte	36	9	108	153	539	—	—	1	540
65	Commercio al minuto di veicoli, natanti, carburanti, libri ed articoli vari	242	107	599	948	3.187	27	2	5	3.221
651	Commercio al minuto di automobili, motocicli e natanti	36	14	94	144	468	—	—	—	468
652	Commercio al minuto di carburanti e lubrificanti	37	51	98	186	696	3	—	—	699
653	Commercio al minuto di libri, giornali, articoli da cancelleria e forniture per ufficio	64	9	128	201	671	4	2	4	681
654	Commercio al minuto di altri articoli non altrove classificati	104	28	272	404	1.315	10	—	1	1.326
655	Commercio al minuto di articoli di occasione	—	—	1	1	4	—	—	—	4
656	Commercio al minuto di prodotti diversi, con prevalenza di prodotti non alimentari	1	5	6	12	33	10	—	—	43
66	Pubblici esercizi ed esercizi alberghieri	523	66	1.277	1.866	3.968	41	—	—	4.009
661	Ristoranti	163	15	384	562	1.161	8	—	—	1.169
662	Bar con e senza spettacolo	267	44	683	994	2.332	7	—	—	2.339
664	Mense	—	—	4	4	7	16	—	—	23
665	Esercizi alberghieri propriamente detti	80	7	183	270	424	3	—	—	427
666	Vagoni letto e vagoni ristorante	—	—	—	—	—	—	—	—	—
667	Esercizi alberghieri complementari	13	—	23	36	44	7	—	—	51
	TOTALE	1.992	819	4.899	7.710	21.768	471	6	16	22.261

TAV. 13 - Attrezzature in dotazione alle unità locali operative del commercio, pubblici esercizi e alberghi per classe e sottoclasse di attività economica

N. Classificazione	CLASSI E SOTTOCLASSI DI ATTIVITÀ ECONOMICA	ATTREZZATURE							
		Armadi frigoriferi		Celle frigorifere		Banchi frigoriferi		Carrelli elevatori	
		Unità locali	N.	Unità locali	N.	Unità locali	N.	Unità locali	N.
61	Commercio all'ingrosso	29	53	189	372	38	124	370	491
611	Commercio all'ingrosso di materie prime agricole, di animali vivi, di materie prime tessili e di semilavorati	—	—	1	1	—	—	21	24
612	Commercio all'ingrosso di combustibili; di minerali e prodotti chimici per l'industria	—	—	—	—	—	—	22	24
613	Commercio all'ingrosso di legname, di materiale da costruzione e di articoli per installazione	—	—	—	—	—	—	95	133
614	Commercio all'ingrosso di macchine, attrezzature e veicoli	—	—	—	—	—	—	32	37
615	Commercio all'ingrosso di mobili, elettrodomestici, apparecchi radio-televisivi, casalinghi e ferramenta	—	—	—	—	—	—	20	21
616	Commercio all'ingrosso di prodotti tessili, di abbigliamento, di calzature e articoli in cuoio e pelli	—	—	—	—	—	—	6	6
617	Commercio all'ingrosso prodotti alimentari, bevande e tabacco	19	35	187	370	37	123	151	210
618	Commercio all'ingrosso di prodotti farmaceutici, sanitari, di bellezza e di detersivi	8	15	1	1	1	1	8	10
619	Commercio all'ingrosso di altri prodotti non alimentari	2	3	—	—	—	—	15	26
62	Commercio all'ingrosso di materiali vari da recupero	1	1	1	1	—	—	6	8
621	Commercio all'ingrosso di rottami metallici	—	—	—	—	—	—	6	8
622	Commercio all'ingrosso di altri prodotti di raccolta	1	1	1	1	—	—	—	—
64	Commercio al minuto prodotti alimentari, articoli di abbigliamento, arredamento e per la casa; farmacie	1.847	2.496	1.597	2.181	3.421	5.182	163	656
641	Commercio al minuto di prodotti ortofrutticoli e lattiero-caseari; di carne, pesce e pasticceria	1.445	1.997	1.419	1.864	2.942	4.280	56	451
642	Commercio al minuto di bevande, oli e di altri prodotti alimentari non altrove classificati; tabaccherie	243	292	172	311	466	889	41	85
643	Farmacie	153	201	4	4	4	4	—	—
644	Commercio al minuto articoli sanitari e prodotti di bellezza	—	—	—	—	—	—	3	4
645	Commercio al minuto di articoli di abbigliamento	5	5	1	1	4	4	3	29
646	Commercio al minuto di calzature e pelletteria	—	—	1	1	—	—	1	1
647	Commercio al minuto di tessuti per arredamento	1	1	—	—	1	1	2	3
648	Commercio al minuto mobili, apparecchi, materiali per casa	—	—	—	—	4	4	30	50
649	Commercio al minuto di carte da parati, di rivestimenti e apparecchi igienico-sanitari, strumenti musicali, di articoli da regalo e oggetti d'arte	—	—	—	—	—	—	27	33
65	Commercio al minuto di veicoli, natanti, carburanti, libri ed articoli vari	20	26	30	58	15	43	43	91
651	Commercio al minuto di automobili, motocicli e natanti	1	1	1	1	—	—	18	30
652	Commercio al minuto di carburanti e lubrificanti	—	—	—	—	2	3	4	6
653	Commercio al minuto di libri, giornali, articoli da cancelleria e forniture per ufficio	2	2	—	—	2	2	1	1
654	Commercio al minuto di altri articoli non altrove classificati	13	16	23	26	4	4	18	49
655	Commercio al minuto di articoli di occasione	—	—	—	—	—	—	—	—
656	Commercio al minuto di prodotti diversi, con prevalenza di prodotti non alimentari	4	7	6	31	7	34	2	5
66	Pubblici esercizi ed esercizi alberghieri	1.865	3.005	696	987	2.934	3.892	29	30
661	Ristoranti	761	1.149	272	394	858	1.171	19	20
662	Bar con e senza spettacolo	677	1.066	209	274	1.665	2.088	2	2
664	Mense	13	24	10	25	7	9	1	1
665	Esercizi alberghieri propriamente detti	372	691	191	277	363	529	6	6
666	Vagoni letto e vagoni ristorante	—	—	—	—	—	—	—	—
667	Esercizi alberghieri complementari	42	75	14	17	41	95	1	1
	TOTALE	3.762	5.581	2.513	3.599	6.408	9.241	611	1.276

TAV. 14 - Unità locali operative del commercio fisso al minuto per classe di superficie di vendita e per classe e sottoclasse di attività economica

N. Classificazione	CLASSI E SOTTOCLASSI DI ATTIVITÀ ECONOMICA	CLASSI DI SUPERFICIE DI VENDITA (mq)										TOTALE	
		1 - 50		51 - 100		101 - 200		201 - 400		oltre 400			
		Unità locali	Superficie	Unità locali	Superficie	Unità locali	Superficie	Unità locali	Superficie	Unità locali	Superficie	Unità locali	Superficie
64	Commercio al minuto prodotti alimentari, articoli abbigliamento, arredamento e per la casa; farmacie	7.805	236.464	2.667	197.879	911	133.677	343	103.131	259	320.540	11.985	991.691
641	Commercio al minuto di prodotti ortofruttilicoli e lattiero-caseari; di carne, pesce e pasticceria	3.719	109.543	858	62.178	191	26.925	40	11.915	15	72.941	4.823	283.502
642	Commercio al minuto di bevande, oli e di altri prodotti alimentari non altrove classificati; tabaccherie	979	27.660	243	17.952	85	12.495	40	13.252	46	46.711	1.393	118.070
643	Farmacie	169	6.017	86	6.441	13	1.836	—	—	—	—	268	14.294
644	Commercio al minuto articoli sanitari e prodotti di bellezza	290	8.919	106	7.727	10	1.483	6	1.840	—	—	412	19.969
645	Commercio al minuto di articoli di abbigliamento	1.371	43.067	620	46.197	216	31.144	72	20.926	19	18.359	2.298	159.693
646	Commercio al minuto di calzature e pelletteria	385	11.889	160	11.717	45	6.550	17	4.850	4	2.627	611	37.633
647	Commercio al minuto di tessuti per arredamento	32	1.073	23	1.689	14	2.126	5	1.621	3	2.700	77	9.209
648	Commercio al minuto di mobili, apparecchi e materiali per la casa	579	19.391	436	33.963	266	41.160	138	41.201	148	156.831	1.567	292.546
649	Commercio al minuto di carte da parati, di rivestimenti e apparecchi igienico-sanitari, strumenti musicali, di articoli da regalo e oggetti d'arte	281	8.905	135	10.015	71	9.958	25	7.526	24	20.371	536	56.775
65	Commercio al minuto di veicoli, natanti, carburanti, libri ed articoli vari	1.999	53.789	625	48.019	258	40.223	159	48.185	163	237.087	3.204	427.303
651	Commercio al minuto di automobili, motocicli e natanti	132	4.093	113	9.070	87	13.787	60	18.557	71	94.144	463	139.651
652	Commercio al minuto di carburanti e lubrificanti	422	10.699	128	10.550	57	9.205	41	12.686	47	53.688	695	96.828
653	Commercio al minuto di libri, giornali, articoli da cancelleria e forniture per ufficio	500	11.528	120	8.565	31	4.635	16	4.593	10	17.793	677	47.114
654	Commercio al minuto di altri articoli non altrove classificati	925	26.875	255	19.168	77	11.676	38	11.316	27	33.393	1.322	102.428
655	Commercio al minuto di articoli di occasione	2	81	2	133	—	—	—	—	—	—	4	214
656	Commercio al minuto di prodotti diversi, con prevalenza di prodotti non alimentari	18	513	7	533	6	920	4	1.033	8	38.069	43	41.068
	TOTALE	9.804	290.253	3.292	245.898	1.169	173.900	502	151.316	422	557.627	15.189	1.418.994

TAV. 15 - Notizie relative agli esercizi di commercio ambulante per sottoclasse di attività economica

N. Classificazione	SOTTOCLASSI DI ATTIVITÀ ECONOMICA	ESERCIZI CON ADDETTI									TIPO DI POSTEGGIO	
		1	2	3 - 5		6 e oltre		TOTALE				
		Esercizi	Esercizi	Esercizi	Addetti	Esercizi	Addetti	Esercizi	Addetti		Fisso	Mobile
							in complesso	di cui titolari e familiari				
641	Commercio al minuto di prodotti ortofruttilicoli e lattiero-caseari; di carne, pesce e pasticceria	701	269	71	231	2	19	1.043	1.489	1.454	213	830
642	Commercio al minuto di bevande, oli e di altri prodotti alimentari non altrove classificati; tabaccherie	62	14	5	15	—	—	81	105	102	8	73
644	Commercio al minuto articoli sanitari e prodotti di bellezza	17	5	—	—	—	—	22	27	26	7	15
645	Commercio al minuto di articoli di abbigliamento	589	298	38	122	—	—	925	1.307	1.291	315	610
646	Commercio al minuto di calzature e pelletteria	82	51	9	27	—	—	142	211	209	77	65
647	Commercio al minuto di tessuti per arredamento	67	16	2	8	—	—	85	107	102	22	63
648	Commercio al minuto di mobili, apparecchi e materiali per la casa	116	50	5	16	—	—	171	232	230	53	118
649	Commercio al minuto di carte da parati, di rivestimenti e apparecchi igienico-sanitari, strumenti musicali, di articoli da regalo e oggetti d'arte	56	21	—	—	—	—	77	98	98	36	41
651	Commercio al minuto di automobili, motocicli e natanti	10	—	—	—	—	—	10	10	10	4	6
653	Commercio al minuto di libri, giornali, articoli da cancelleria e forniture per ufficio	8	2	1	4	—	—	11	16	13	6	5
654	Commercio al minuto di altri articoli non altrove classificati	149	61	14	45	—	—	224	316	297	117	107
655	Commercio al minuto di articoli di occasione	22	4	1	5	—	—	27	35	31	8	19
656	Commercio al minuto di prodotti diversi, con prevalenza di prodotti non alimentari	7	1	—	—	—	—	8	9	9	1	7
	TOTALE	1.886	792	146	473	2	19	2.826	3.962	3.872	867	1.959

TAV. 16 - Servizi ambulatoriali delle strutture sanitarie pubbliche e private per tipo di servizio e per sottoclassi e categoria di attività economica

N. Classificazione	SOTTOCLASSI E CATEGORIE DI ATTIVITÀ ECONOMICA	Cardiologia	Centri di Medicina preventiva e sociale	Centri e servizi trasfusionali	Chirurgia	Dermosifilopatia	Emodialisi	Fisioterapia e Riabilitazione	Laboratori di analisi e Patologia clinica	Medicina generica
951	Servizi sanitari (con ricovero)	25	8	8	23	10	5	16	25	16
951.1	Ospedali generali, pubblici	17	6	8	16	7	5	9	16	10
951.2	Ospedali specializzati, pubblici	—	1	—	—	—	—	1	—	—
951.3	Istituti, cliniche e policlinici universitari, pubblici	—	—	—	—	—	—	—	—	—
951.4	Ospedali psichiatrici e neuropsichiatrici, pubblici	—	—	—	—	—	—	—	1	1
951.5	Ospedali per cronici e di lunga degenza, pubblici	—	—	—	—	—	—	1	1	1
951.6	Case di cura, private	6	1	—	5	2	—	5	6	3
951.7	Case di cura neuropsichiatriche, private	—	—	—	—	—	—	—	—	—
951.8	Case di cura per lunga degenza, private	—	—	—	—	—	—	—	—	1
951.9	Ospedali ecclesiastici classificati, privati	2	—	—	2	1	—	—	1	—
952	Altre istituzioni sanitarie (senza ricovero)	21	50	2	14	6	2	25	23	181
952.1	Ambulatori e poliambulatori, pubblici	17	31	2	12	4	1	11	4	172
952.2	Stabilimenti idropinici ed idrotermali, pubblici	—	—	—	—	—	—	1	—	—
952.3	Centri di igiene mentale, pubblici	—	1	—	—	—	—	—	—	—
952.4	Laboratori di igiene e profilassi, pubblici	—	—	—	—	—	—	—	—	1
952.5	Altre istituzioni sanitarie, pubbliche	—	16	—	—	—	1	6	2	2
952.6	Stabilimenti idropinici ed idrotermali, privati	1	—	—	—	—	—	1	—	1
952.7	Laboratori di analisi cliniche, privati	2	1	—	1	1	—	2	17	2
952.8	Studi di radiologia e radioterapia, privati	—	—	—	—	—	—	—	—	—
952.9	Altre istituzioni sanitarie, private	1	1	—	1	1	—	4	—	3
953	Studi medici privati	19	10	—	10	9	—	3	2	596
953.1	Studi medici generici e pediatrici	8	8	—	4	2	—	2	2	577
953.2	Ambulatori e poliambulatori specialistici	11	2	—	6	7	—	1	—	19
954	Studi dentistici	—	—	—	—	—	—	—	—	3
	TOTALE	65	68	10	47	25	7	44	50	796

N. Classificazione	SOTTOCLASSI E CATEGORIE DI ATTIVITÀ ECONOMICA	Medicina interna	Medicina legale	Neurologia	Oculistica	Odontoiatria e Stomatologia	Oncologia e Prevenzione tumori	Ortopedia e Traumatologia	Ostetricia e Ginecologia	Otorinolaringoiatria e Audiologia
951	Servizi sanitari (con ricovero)	15	2	19	19	11	6	21	23	21
951.1	Ospedali generali, pubblici	10	1	12	12	8	5	14	15	15
951.2	Ospedali specializzati, pubblici	—	—	—	—	—	—	—	—	—
951.3	Istituti, cliniche e policlinici universitari, pubblici	—	—	—	—	—	—	—	—	—
951.4	Ospedali psichiatrici e neuropsichiatrici, pubblici	—	—	—	—	—	—	—	—	—
951.5	Ospedali per cronici e di lunga degenza, pubblici	—	—	—	—	—	—	—	—	—
951.6	Case di cura, private	4	1	4	5	2	1	6	6	4
951.7	Case di cura neuropsichiatriche, private	—	—	2	—	—	—	—	—	—
951.8	Case di cura per lunga degenza, private	—	—	—	—	—	—	—	—	—
951.9	Ospedali ecclesiastici classificati, privati	1	—	1	2	1	—	1	2	2
952	Altre istituzioni sanitarie (senza ricovero)	11	2	11	12	14	10	12	51	17
952.1	Ambulatori e poliambulatori, pubblici	9	—	6	10	13	5	7	26	14
952.2	Stabilimenti idropinici ed idrotermali, pubblici	—	—	—	—	—	—	—	—	—
952.3	Centri di igiene mentale, pubblici	—	—	—	—	—	—	—	—	—
952.4	Laboratori di igiene e profilassi, pubblici	—	—	—	—	—	—	—	—	—
952.5	Altre istituzioni sanitarie, pubbliche	—	—	1	—	—	3	—	21	—
952.6	Stabilimenti idropinici ed idrotermali, privati	—	—	—	—	—	—	—	—	—
952.7	Laboratori di analisi cliniche, privati	1	1	2	1	—	2	2	2	2
952.8	Studi di radiologia e radioterapia, privati	—	—	—	—	—	—	—	—	—
952.9	Altre istituzioni sanitarie, private	1	—	2	1	1	—	3	2	1
953	Studi medici privati	30	6	12	34	15	—	6	31	7
953.1	Studi medici generici e pediatrici	19	2	3	3	11	—	1	5	3
953.2	Ambulatori e poliambulatori specialistici	11	4	9	31	4	—	5	26	4
954	Studi dentistici	—	—	1	—	306	—	—	—	—
	TOTALE	56	10	43	65	346	16	39	105	45

N. Classificazione	SOTTOCLASSI E CATEGORIE DI ATTIVITÀ ECONOMICA	Pediatria	Pneumologia e Tisiologia	Psichiatria	Radiologia	Radioterapia	Igiene e Sanità pubblica	Urologia e Nefrologia	Altri	TOTALE
951	Servizi sanitari (con ricovero)	18	5	7	25	15	2	11	13	369
951.1	Ospedali generali, pubblici	13	3	3	16	10	2	9	8	250
951.2	Ospedali specializzati, pubblici	—	—	1	1	—	—	—	—	4
951.3	Istituti, cliniche e policlinici universitari, pubblici	—	—	—	—	—	—	—	—	—
951.4	Ospedali psichiatrici e neuropsichiatrici, pubblici	—	1	1	1	—	—	—	—	5
951.5	Ospedali per cronici e di lunga degenza, pubblici	—	—	—	—	—	—	—	—	3
951.6	Case di cura, private	4	1	—	6	5	—	2	4	83
951.7	Case di cura neuropsichiatriche, private	—	—	2	—	—	—	—	—	4
951.8	Case di cura per lunga degenza, private	—	—	—	—	—	—	—	1	2
951.9	Ospedali ecclesiastici classificati, privati	1	—	—	1	—	—	—	—	18
952	Altre istituzioni sanitarie (senza ricovero)	54	6	11	11	—	28	6	32	612
952.1	Ambulatori e poliambulatori, pubblici	27	2	2	7	—	24	4	16	426
952.2	Stabilimenti idropinici ed idrotermali, pubblici	1	—	—	—	—	—	—	—	2
952.3	Centri di igiene mentale, pubblici	—	—	—	—	—	1	—	—	2
952.4	Laboratori di igiene e profilassi, pubblici	—	—	—	—	—	2	—	—	3
952.5	Altre istituzioni sanitarie, pubbliche	23	1	4	1	—	1	—	11	93
952.6	Stabilimenti idropinici ed idrotermali, privati	—	—	—	—	—	—	—	1	4
952.7	Laboratori di analisi cliniche, privati	2	2	2	1	—	—	1	1	48
952.8	Studi di radiologia e radioterapia, privati	—	—	—	—	—	—	—	—	—
952.9	Altre istituzioni sanitarie, private	1	1	3	2	—	—	1	3	34
953	Studi medici privati	48	5	17	3	—	7	1	23	894
953.1	Studi medici generici e pediatrici	39	4	1	3	—	6	1	12	716
953.2	Ambulatori e poliambulatori specialistici	9	1	16	—	—	1	—	11	178
954	Studi dentistici	—	—	—	3	—	—	—	5	318
	TOTALE	120	16	35	42	15	37	18	73	2.193

dati comunali

— IMPRESE

— UNITÀ LOCALI

per Comune e per ramo e classe di attività economica

002 ADRO					003 AGNOSINE					004 ALFIANELLO					N. Classificazione
Imprese	Unità locali				Imprese	Unità locali				Imprese	Unità locali				
	TOTALE		di cui artigiane			TOTALE		di cui artigiane			TOTALE		di cui artigiane		
	Unità locali	Addetti	Unità locali	Addetti		Unità locali	Addetti	Unità locali	Addetti		Unità locali	Addetti	Unità locali	Addetti	
—	1	1	—	—	—	—	—	—	—	1	2	6	1	4	0
—	—	—	—	—	—	—	—	—	—	—	—	—	—	—	01
—	—	—	—	—	—	—	—	—	—	—	—	—	—	—	02
—	1	1	—	—	—	—	—	—	—	1	2	6	1	4	03
—	1	1	—	—	—	—	—	—	—	—	2	49	—	—	04
—	—	—	—	—	—	—	—	—	—	—	1	48	—	—	1A
—	—	—	—	—	—	—	—	—	—	—	—	—	—	—	11
—	—	—	—	—	—	—	—	—	—	—	1	48	—	—	12
—	—	—	—	—	—	—	—	—	—	—	—	—	—	—	13
—	—	—	—	—	—	—	—	—	—	—	—	—	—	—	14
—	1	1	—	—	—	—	—	—	—	—	1	1	—	—	15
—	1	1	—	—	—	—	—	—	—	—	1	1	—	—	16
—	—	—	—	—	—	—	—	—	—	—	1	1	—	—	17
4	4	34	2	8	—	—	—	—	—	2	4	86	1	2	2
—	—	—	—	—	—	—	—	—	—	—	—	—	—	—	21
—	—	—	—	—	—	—	—	—	—	1	2	69	—	—	22
3	3	23	2	8	—	—	—	—	—	—	1	15	—	—	23
1	1	11	—	—	—	—	—	—	—	1	1	2	1	2	24
—	—	—	—	—	—	—	—	—	—	—	—	—	—	—	25
29	29	622	14	41	45	47	437	34	108	20	22	108	19	69	3
24	24	220	12	32	40	42	416	29	87	17	19	103	16	64	31
3	3	49	1	3	4	4	15	4	15	3	3	5	3	5	32
—	—	—	—	—	—	—	—	—	—	—	—	—	—	—	33
1	1	6	1	6	1	1	6	1	6	—	—	—	—	—	34
1	1	347	—	—	—	—	—	—	—	—	—	—	—	—	35
—	—	—	—	—	—	—	—	—	—	—	—	—	—	—	36
—	—	—	—	—	—	—	—	—	—	—	—	—	—	—	37
47	50	930	31	122	14	14	231	12	29	20	21	182	15	55	4
—	—	—	—	—	3	3	6	3	6	2	2	9	1	8	41
14	17	567	6	34	—	—	—	—	—	5	6	78	4	5	42
1	1	3	1	3	—	—	—	—	—	—	—	—	—	—	43
10	10	255	5	12	1	1	1	1	1	4	4	56	1	3	44
15	15	55	14	26	8	8	214	7	21	7	7	24	7	24	45
3	3	36	3	36	2	2	10	1	1	—	—	—	—	—	46
3	3	12	1	9	—	—	—	—	—	2	2	15	2	15	47
1	1	2	1	2	—	—	—	—	—	—	—	—	—	—	48
97	99	183	92	157	20	23	47	21	37	14	15	58	15	58	49
97	99	183	92	157	20	23	47	21	37	14	15	58	15	58	50
146	147	252	14	26	38	38	61	1	4	56	57	92	6	10	6
132	133	226	—	—	37	37	57	—	—	50	51	82	—	—	6A
6	6	18	—	—	1	1	1	—	—	1	1	1	—	—	61
—	—	—	—	—	—	—	—	—	—	6	6	8	—	—	62
94	94	154	—	—	21	21	34	—	—	33	33	57	—	—	63
14	14	20	—	—	5	5	6	—	—	3	3	5	—	—	64
17	18	33	—	—	10	10	16	—	—	7	8	11	—	—	65
14	14	26	14	26	1	1	4	1	4	6	6	10	6	10	66
14	14	26	14	26	1	1	4	1	4	6	6	10	6	10	6B
17	18	35	16	18	5	6	16	5	11	11	13	27	11	15	67
—	—	—	—	—	—	—	—	—	—	—	—	—	—	—	7
15	15	17	15	17	5	5	11	5	11	11	11	15	11	15	71
—	—	—	—	—	—	—	—	—	—	—	—	—	—	—	72
—	—	—	—	—	—	—	—	—	—	—	—	—	—	—	73
—	—	—	—	—	—	—	—	—	—	—	—	—	—	—	74
1	1	1	1	1	—	—	—	—	—	—	—	—	—	—	75
1	1	5	—	—	—	—	—	—	—	—	1	7	—	—	76
—	—	12	—	—	—	—	—	—	—	—	1	5	—	—	77
1	10	40	—	—	1	5	10	—	—	2	7	20	—	—	79
—	2	16	—	—	—	1	4	—	—	—	1	3	—	—	8
—	2	16	—	—	—	1	4	—	—	—	1	3	—	—	8A
1	8	24	—	—	1	4	6	—	—	2	6	17	—	—	82
1	8	24	—	—	1	4	6	—	—	2	6	17	—	—	8B
—	—	—	—	—	—	—	—	—	—	—	—	—	—	—	83
—	—	—	—	—	—	—	—	—	—	—	—	—	—	—	84
22	41	145	17	21	7	16	70	7	8	6	19	45	6	7	9
—	2	17	—	—	—	1	7	—	—	—	1	7	—	—	9A
—	2	17	—	—	—	1	7	—	—	—	1	7	—	—	91
22	39	128	17	21	7	15	63	7	8	6	18	38	6	7	9B
1	2	4	1	3	—	1	1	—	—	1	2	2	1	1	92
2	9	85	—	—	—	4	49	—	—	—	3	21	—	—	93
—	—	—	—	—	—	—	—	—	—	—	—	—	—	—	94
—	8	15	—	—	—	2	4	—	—	—	5	6	—	—	95
—	—	—	—	—	—	—	—	—	—	—	1	1	—	—	96
3	3	5	—	—	—	1	1	—	—	—	2	2	—	—	97
16	17	19	16	18	7	7	8	7	8	5	5	6	5	6	98
363	400	2.243	186	393	130	149	872	80	197	132	162	673	74	220	

segue TAV. 17 - Imprese, unità locali e relativi addetti

N. Classificazione	RAMI E CLASSI DI ATTIVITÀ ECONOMICA	005 ANFO				006 ANGOLO TERME					
		Imprese	Unità locali				Imprese	Unità locali			
			TOTALE		di cui artigiane			TOTALE		di cui artigiane	
			Unità locali	Addetti	Unità locali	Addetti		Unità locali	Addetti	Unità locali	Addetti
0	Agricoltura, caccia, foreste e pesca	2	2	2	—	—	—	—	—	—	
01	Agricoltura e caccia	—	—	—	—	—	—	—	—	—	
02	Foreste	—	—	—	—	—	—	—	—	—	
03	Pesca	2	2	2	—	—	—	—	—	—	
04	Attività connesse con l'agricoltura	—	—	—	—	—	—	—	—	—	
1	Energia, gas e acqua	—	—	—	—	—	3	25	—	—	
1A	Estrazione di combustibili - industria petrolifera	—	—	—	—	—	—	—	—	—	
11	Estrazione e agglomerazione di combustibili solidi	—	—	—	—	—	—	—	—	—	
12	Cokerie	—	—	—	—	—	—	—	—	—	
13	Industria dell'estrazione di petrolio e gas naturali	—	—	—	—	—	—	—	—	—	
14	Industria petrolifera	—	—	—	—	—	—	—	—	—	
15	Industria dei combustibili nucleari	—	—	—	—	—	—	—	—	—	
1B	Energia elettrica, gas e acqua	—	—	—	—	—	3	25	—	—	
16	Produzione, distribuzione energia elettrica, gas	—	—	—	—	—	3	25	—	—	
17	Raccolta, depurazione e distribuzione d'acqua	—	—	—	—	—	—	—	—	—	
2	Industrie estrattive - industrie manifatturiere per trasformazione minerali - industrie chimiche	1	1	3	1	3	1	4	1	4	
21	Estrazione e preparazione di minerali metalliferi	—	—	—	—	—	—	—	—	—	
22	Produzione e prima trasformazione dei metalli	1	1	3	1	3	—	—	—	—	
23	Estraz. minerali non metalliferi e non energetici; torbiere	—	—	—	—	—	—	—	—	—	
24	Lavorazione dei minerali non metalliferi	—	—	—	—	—	1	4	1	4	
25	Industrie chimiche	—	—	—	—	—	—	—	—	—	
26	Produzione di fibre artificiali e sintetiche	—	—	—	—	—	—	—	—	—	
3	Industrie manifatturiere per lavorazione e trasformazione metalli; meccanica di precisione	—	—	—	—	—	4	4	9	4	
31	Costruzione di prodotti in metallo	—	—	—	—	—	4	4	9	4	
32	Costruzione, installazione macchine e materiale meccanico	—	—	—	—	—	4	4	9	9	
33	Costruzione, installazione e riparazione macchine ufficio	—	—	—	—	—	—	—	—	—	
34	Costruzione e installazione impianti	—	—	—	—	—	—	—	—	—	
35	Costruzione, montaggio autoveicoli e carrozzerie	—	—	—	—	—	—	—	—	—	
36	Industria della costruzione di altri mezzi di trasporto	—	—	—	—	—	—	—	—	—	
37	Costruzione apparecchi di precisione; orologeria	—	—	—	—	—	—	—	—	—	
4	Industrie manifatturiere alimentari, tessili, pelli, cuoio, abbigliamento, legno, mobilio e altre	7	7	38	6	12	17	17	102	13	
41	Industrie alimentari di base	1	1	2	1	2	2	2	8	2	
42	Industrie zucchero, bevande e tabacco	—	—	—	—	—	1	1	45	—	
43	Industrie tessili	2	2	5	2	5	—	—	—	—	
44	Industrie delle pelli e del cuoio	—	—	—	—	—	—	—	—	—	
45	Industrie calzature, abbigliamento e biancheria casa	—	—	—	—	—	6	6	32	4	
46	Industrie del legno e del mobile in legno	2	2	4	2	4	4	4	6	3	
47	Industrie della carta; stampa ed editoria	—	—	—	—	—	—	—	—	—	
48	Industrie gomma e manufatti di materie plastiche	2	2	27	1	1	4	4	11	4	
49	Industrie manifatturiere diverse	—	—	—	—	—	—	—	—	—	
5	Industrie costruzioni, installazioni impianti edilizia	10	10	16	10	16	40	41	119	40	
50	Edilizia e genio civile	10	10	16	10	16	40	41	119	40	
6	Commercio, pubblici esercizi e alberghi; riparazioni beni di consumo e veicoli	24	24	41	—	—	65	66	116	6	
6A	Commercio, pubblici esercizi e alberghi	24	24	41	—	—	59	60	108	—	
61	Commercio all'ingrosso	—	—	—	—	—	—	—	—	—	
62	Commercio all'ingrosso di materiali vari da recupero	—	—	—	—	—	—	—	—	—	
63	Intermediari del commercio	—	—	—	—	—	1	1	1	—	
64	Comm. minuto alimentari, abbigl., arredam., farmacie	10	10	14	—	—	26	27	36	—	
65	Comm. minuto veicoli, natanti, carburanti, libri, articoli vari	—	—	—	—	—	3	3	4	—	
66	Pubblici esercizi ed esercizi alberghieri	14	14	27	—	—	29	29	67	—	
6B	Riparazioni di beni di consumo e di veicoli	—	—	—	—	—	6	6	8	6	
67	Riparazioni di beni di consumo e di veicoli	—	—	—	—	—	6	6	8	6	
7	Trasporti e comunicazioni	2	3	4	2	2	3	4	9	3	
71	Ferrovie	—	—	—	—	—	—	—	—	—	
72	Altri trasporti terrestri	2	2	2	2	2	3	3	3	3	
73	Trasporti fluviali, lacuali e lagunari	—	—	—	—	—	—	—	—	—	
74	Trasporti marittimi e cabotaggio	—	—	—	—	—	—	—	—	—	
75	Trasporti aerei	—	—	—	—	—	—	—	—	—	
76	Attività connesse ai trasporti	—	—	—	—	—	—	—	—	—	
77	Agenzie viaggio, intermediari trasporti, magazzini	—	—	—	—	—	—	—	—	—	
79	Comunicazioni	—	1	2	—	—	—	1	6	—	
8	Credito e assicurazione, servizi imprese; noleggio	—	1	1	—	—	1	4	6	—	
8A	Credito e assicurazione	—	—	—	—	—	—	1	2	—	
81	Istituti di credito	—	—	—	—	—	—	1	2	—	
82	Assicurazione	—	—	—	—	—	—	—	—	—	
8B	Servizi prestati alle imprese; noleggio	—	1	1	—	—	1	3	4	—	
83	Ausiliari finanziari, assicurazioni, servizi alle imprese	—	1	1	—	—	—	2	2	—	
84	Noleggio di beni mobili	—	—	—	—	—	1	1	2	—	
9	Pubblica amministrazione; servizi pubblici e privati	1	5	12	1	1	9	24	59	7	
9A	Pubblica amministrazione	—	1	4	—	—	—	2	10	—	
91	Pubblica amministrazione, sicurezza sociale obbligatoria	—	1	4	—	—	—	2	10	—	
9B	Servizi pubblici e privati	1	4	8	1	1	9	22	49	7	
92	Servizi d'igiene pubblica ed amministrazione di cimiteri	—	—	—	—	—	—	3	1	—	
93	Istruzione	—	2	6	—	—	—	9	23	—	
94	Ricerca e sviluppo	—	—	—	—	—	—	—	—	—	
95	Sanità e servizi veterinari	—	—	—	—	—	1	2	14	—	
96	Altri servizi sociali	—	1	1	—	—	—	—	—	—	
97	Servizi ricreativi ed altri servizi culturali	—	—	—	—	—	1	1	2	—	
98	Servizi personali	1	1	1	1	1	7	7	9	7	
	TOTALE	47	53	117	20	34	140	164	449	74	

per Comune e per ramo e classe di attività economica

007 ARTOGNE					008 AZZANO MELLA					009 BAGNOLO MELLA					N. Classificazione
Imprese	Unità locali				Imprese	Unità locali				Imprese	Unità locali				
	TOTALE		di cui artigiane			TOTALE		di cui artigiane			TOTALE		di cui artigiane		
	Unità locali	Addetti	Unità locali	Addetti		Unità locali	Addetti	Unità locali	Addetti		Unità locali	Addetti	Unità locali	Addetti	
2	2	2	2	2	—	—	—	—	—	5	7	81	2	6	0
—	—	—	—	—	—	—	—	—	—	—	—	—	—	—	01
2	2	2	2	2	—	—	—	—	—	—	—	—	—	—	02
—	—	—	—	—	—	—	—	—	—	1	1	1	—	—	03
—	—	—	—	—	—	—	—	—	—	4	6	80	2	6	04
—	1	2	—	—	—	—	—	—	—	2	3	39	—	—	1
—	—	—	—	—	—	—	—	—	—	—	—	—	—	—	1A
—	—	—	—	—	—	—	—	—	—	—	—	—	—	—	11
—	—	—	—	—	—	—	—	—	—	—	—	—	—	—	12
—	—	—	—	—	—	—	—	—	—	—	—	—	—	—	13
—	—	—	—	—	—	—	—	—	—	—	—	—	—	—	14
—	—	—	—	—	—	—	—	—	—	—	—	—	—	—	15
—	1	2	—	—	—	—	—	—	—	2	3	39	—	—	1B
—	1	2	—	—	—	—	—	—	—	1	2	37	—	—	16
—	—	—	—	—	—	—	—	—	—	1	1	2	—	—	17
4	5	84	2	6	—	—	—	—	—	11	11	237	7	43	2
—	—	—	—	—	—	—	—	—	—	—	—	—	—	—	21
1	2	51	—	—	—	—	—	—	—	1	1	164	—	—	22
—	—	—	—	—	—	—	—	—	—	1	1	6	—	—	23
2	2	6	2	6	—	—	—	—	—	8	8	62	7	43	24
1	1	27	—	—	—	—	—	—	—	1	1	5	—	—	25
—	—	—	—	—	—	—	—	—	—	—	—	—	—	—	26
14	15	130	10	25	18	18	83	16	65	54	55	448	46	190	3
10	11	120	6	15	15	15	80	13	62	36	36	330	32	137	31
1	1	1	1	1	2	2	2	2	2	10	10	41	8	17	32
—	—	—	—	—	—	—	—	—	—	—	—	—	—	—	33
1	1	1	1	1	1	1	1	1	1	7	8	65	5	24	34
1	1	7	1	7	—	—	—	—	—	1	1	12	1	12	35
—	—	—	—	—	—	—	—	—	—	—	—	—	—	—	36
1	1	1	1	1	—	—	—	—	—	—	—	—	—	—	37
17	20	109	12	51	18	19	397	12	42	111	115	833	92	316	4
2	4	8	1	2	4	4	35	3	9	8	11	24	10	23	41
—	—	—	—	—	1	2	12	1	3	5	5	49	2	5	42
—	—	—	—	—	1	1	11	—	—	41	42	261	31	115	43
—	—	—	—	—	—	—	—	—	—	1	1	1	1	1	44
5	5	58	3	33	6	6	326	2	17	23	23	252	20	116	45
7	8	36	5	9	6	6	13	6	13	22	22	125	19	29	46
2	2	5	2	5	—	—	—	—	—	4	4	22	3	11	47
1	1	2	1	2	—	—	—	—	—	5	5	15	5	15	48
—	—	—	—	—	—	—	—	—	—	2	2	84	1	1	49
30	32	218	27	72	5	8	32	7	23	101	104	256	98	230	5
30	32	218	27	72	5	8	32	7	23	101	104	256	98	230	50
78	88	153	9	18	30	30	76	2	8	226	237	510	22	63	6
69	79	135	—	—	28	28	68	—	—	204	215	447	—	—	6A
5	6	10	—	—	4	4	19	—	—	21	22	56	—	—	61
—	—	—	—	—	—	—	—	—	—	3	3	5	—	—	62
—	—	—	—	—	2	2	2	—	—	20	20	26	—	—	63
33	38	61	—	—	13	13	22	—	—	101	101	206	—	—	64
7	7	8	—	—	2	2	3	—	—	27	33	69	—	—	65
24	28	56	—	—	7	7	22	—	—	32	36	85	—	—	66
9	9	18	9	18	2	2	8	2	8	22	22	63	22	63	6B
9	9	18	9	18	2	2	8	2	8	22	22	63	22	63	67
21	23	69	18	24	2	3	5	2	2	25	29	81	25	31	7
—	1	1	—	—	—	—	—	—	—	—	1	10	—	—	71
19	19	35	18	24	2	2	2	2	2	24	24	30	24	30	72
—	—	—	—	—	—	—	—	—	—	—	—	—	—	—	73
—	—	—	—	—	—	—	—	—	—	—	—	—	—	—	74
—	—	—	—	—	—	—	—	—	—	—	—	—	—	—	75
2	2	25	—	—	—	—	—	—	—	1	1	1	1	1	76
—	1	8	—	—	—	—	—	—	—	—	2	23	—	—	77
—	—	—	—	—	—	—	—	—	—	—	1	17	—	—	79
9	11	21	—	—	—	1	1	—	—	9	25	78	—	—	8
—	1	4	—	—	—	—	—	—	—	—	3	23	—	—	8A
—	—	—	—	—	—	—	—	—	—	—	2	22	—	—	81
—	—	—	—	—	—	—	—	—	—	—	1	1	—	—	82
9	10	17	—	—	—	1	1	—	—	9	22	55	—	—	8B
9	10	17	—	—	—	1	1	—	—	8	21	53	—	—	83
—	—	—	—	—	—	—	—	—	—	1	1	2	—	—	84
12	29	104	10	13	6	14	31	6	8	41	65	312	31	43	9
—	2	8	—	—	—	1	5	—	—	—	2	27	—	—	9A
—	2	8	—	—	—	1	5	—	—	—	2	27	—	—	91
12	27	96	10	13	6	13	26	6	8	41	63	285	31	43	9B
1	3	3	1	1	—	2	2	1	1	—	1	1	—	—	92
—	6	66	—	—	—	3	14	—	—	2	7	157	—	—	93
—	—	—	—	—	—	—	—	—	—	1	1	10	—	—	94
—	3	4	—	—	—	3	3	—	—	1	14	34	—	—	95
—	—	—	—	—	—	—	—	—	—	—	2	25	—	—	96
2	5	9	—	—	—	—	—	—	—	6	7	15	—	—	97
9	10	14	9	12	5	5	7	5	7	31	31	43	31	43	98
187	226	892	90	211	79	93	625	45	148	585	651	2.875	323	922	

per Comune e per ramo e classe di attività economica

012 BARGHE					013 BASSANO BRESCIANO					014 BEDIZZOLE					N. Classifi- cazione
Imprese	Unità locali				Imprese	Unità locali				Imprese	Unità locali				
	TOTALE		di cui artigiane			TOTALE		di cui artigiane			TOTALE		di cui artigiane		
	Unità locali	Addetti	Unità locali	Addetti		Unità locali	Addetti	Unità locali	Addetti		Unità locali	Addetti	Unità locali	Addetti	
—	—	—	—	—	1	1	1	—	—	1	2	5	1	3	0
—	—	—	—	—	—	—	—	—	—	—	—	—	—	—	01
—	—	—	—	—	—	—	—	—	—	—	—	—	—	—	02
—	—	—	—	—	1	1	1	—	—	1	2	5	1	3	03
1	1	5	—	—	—	2	4	—	—	—	1	1	—	—	04
—	—	—	—	—	—	—	—	—	—	—	—	—	—	—	1
—	—	—	—	—	—	—	—	—	—	—	—	—	—	—	1A
—	—	—	—	—	—	—	—	—	—	—	—	—	—	—	11
—	—	—	—	—	—	—	—	—	—	—	—	—	—	—	12
—	—	—	—	—	—	—	—	—	—	—	—	—	—	—	13
—	—	—	—	—	—	—	—	—	—	—	—	—	—	—	14
—	—	—	—	—	—	—	—	—	—	—	—	—	—	—	15
1	1	5	—	—	—	2	4	—	—	—	1	1	—	—	1B
1	1	5	—	—	—	—	—	—	—	—	—	—	—	—	16
—	—	—	—	—	—	2	4	—	—	—	1	1	—	—	17
4	4	90	—	—	3	3	47	1	4	15	16	188	8	25	2
4	4	90	—	—	—	—	—	—	—	—	—	—	—	—	21
—	—	—	—	—	1	1	4	1	4	1	1	5	1	5	22
—	—	—	—	—	1	1	18	—	—	2	2	22	1	4	23
—	—	—	—	—	1	1	25	—	—	9	10	137	5	10	24
—	—	—	—	—	—	—	—	—	—	3	3	24	1	6	25
—	—	—	—	—	—	—	—	—	—	—	—	—	—	—	26
6	6	17	6	17	9	9	44	8	27	63	69	708	53	187	3
5	5	16	5	16	7	7	37	6	20	38	40	349	30	86	31
—	—	—	—	—	1	1	1	1	1	14	15	81	14	64	32
—	—	—	—	—	—	—	—	—	—	—	—	—	—	—	33
1	1	1	1	1	1	1	6	1	6	6	8	72	5	17	34
—	—	—	—	—	—	—	—	—	—	2	3	170	2	6	35
—	—	—	—	—	—	—	—	—	—	1	1	8	1	8	36
—	—	—	—	—	—	—	—	—	—	2	2	28	1	6	37
5	5	22	5	22	15	15	300	10	65	67	68	455	53	158	4
—	—	—	—	—	2	2	5	2	5	5	5	83	3	13	41
—	—	—	—	—	—	—	—	—	—	1	1	2	1	2	42
—	—	—	—	—	—	—	—	—	—	12	12	25	9	18	43
—	—	—	—	—	—	—	—	—	—	—	—	—	—	—	44
2	2	5	2	5	11	11	292	6	57	7	7	78	5	18	45
3	3	17	3	17	2	2	3	2	3	28	28	102	27	70	46
—	—	—	—	—	—	—	—	—	—	4	5	46	3	17	47
6	10	27	7	14	14	16	75	13	41	4	4	67	1	2	48
6	10	27	7	14	14	16	75	13	41	6	6	52	4	18	49
32	32	51	4	7	29	29	50	5	24	97	102	440	94	267	5
28	28	44	—	—	14	16	75	13	41	102	102	440	94	267	50
2	2	5	—	—	2	2	2	—	—	12	13	37	—	—	61
—	—	—	—	—	1	1	1	—	—	5	5	7	—	—	62
16	16	23	—	—	1	1	1	—	—	13	13	13	—	—	63
3	3	4	—	—	11	11	11	—	—	89	90	175	—	—	64
7	7	12	—	—	4	4	4	—	—	15	18	24	—	—	65
4	4	7	4	7	5	5	7	5	24	24	24	48	—	—	66
4	4	7	4	7	5	5	24	5	24	22	23	56	22	51	6B
3	4	8	3	6	5	5	24	5	24	22	23	56	22	51	67
—	—	—	—	—	7	8	16	7	13	21	22	39	21	26	7
—	—	—	—	—	—	—	—	—	—	—	—	—	—	—	71
—	—	—	—	—	7	7	13	7	13	21	21	26	21	26	72
—	—	—	—	—	—	—	—	—	—	—	—	—	—	—	73
—	—	—	—	—	—	—	—	—	—	—	—	—	—	—	74
3	3	6	3	6	—	—	—	—	—	—	—	—	—	—	75
—	—	—	—	—	—	—	—	—	—	—	—	—	—	—	76
—	—	—	—	—	—	—	—	—	—	—	—	—	—	—	77
—	—	—	—	—	—	—	—	—	—	—	—	—	—	—	79
—	4	4	—	—	—	1	3	—	—	—	1	13	—	—	—
—	—	—	—	—	1	3	7	—	—	7	21	57	—	—	8
—	—	—	—	—	—	1	5	—	—	1	2	29	—	—	8A
—	—	—	—	—	—	1	5	—	—	1	2	29	—	—	81
—	4	4	—	—	—	—	—	—	—	6	19	28	—	—	82
—	4	4	—	—	7	2	2	—	—	4	17	26	—	—	8B
—	—	—	—	—	1	2	2	—	—	2	2	2	—	—	83
3	16	51	3	3	—	—	—	—	—	2	2	2	—	—	84
—	1	7	—	—	4	18	63	4	18	19	37	192	18	29	9
—	1	7	—	—	—	1	5	—	—	—	2	50	—	—	9A
3	15	44	3	3	—	—	—	—	—	—	2	50	—	—	91
—	—	—	—	—	4	17	58	4	18	19	35	142	18	29	9B
—	4	20	—	—	—	2	2	—	—	1	2	2	1	1	92
—	—	—	—	—	—	3	29	—	—	—	8	102	—	—	93
—	—	—	—	—	—	—	—	—	—	—	—	—	—	—	94
—	3	15	—	—	—	3	5	—	—	—	6	6	—	—	95
—	3	3	—	—	—	—	—	—	—	—	—	—	—	—	96
—	2	3	—	—	—	5	4	—	—	—	—	—	—	—	97
3	3	3	3	3	4	4	18	4	18	17	17	28	17	28	98
60	82	275	28	69	83	104	607	48	192	470	524	2.445	270	746	

segue TAV. 17 - Imprese, unità locali e relativi addetti

N. Classificazione	RAMI E CLASSI DI ATTIVITÀ ECONOMICA	015 BERLINGO				016 BERZO DEMO					
		Imprese	Unità locali				Imprese	Unità locali			
			TOTALE		di cui artigiane			TOTALE		di cui artigiane	
			Unità locali	Addetti	Unità locali	Addetti		Unità locali	Addetti	Unità locali	Addetti
0	Agricoltura, caccia, foreste e pesca	2	2	3	2	3	—	—	—	—	
01	Agricoltura e caccia	—	—	—	—	—	—	—	—	—	
02	Foreste	—	—	—	—	—	—	—	—	—	
03	Pesca	—	—	—	—	—	—	—	—	—	
04	Attività connesse con l'agricoltura	2	2	3	2	3	—	—	—	—	
1	Energia, gas e acqua	—	—	—	—	—	1	3	—	—	
1A	Estrazione di combustibili - industria petrolifera	—	—	—	—	—	—	—	—	—	
11	Estrazione e agglomerazione di combustibili solidi	—	—	—	—	—	—	—	—	—	
12	Cokerie	—	—	—	—	—	—	—	—	—	
13	Industria dell'estrazione di petrolio e gas naturali	—	—	—	—	—	—	—	—	—	
14	Industria petrolifera	—	—	—	—	—	—	—	—	—	
15	Industria dei combustibili nucleari	—	—	—	—	—	—	—	—	—	
1B	Energia elettrica, gas e acqua	—	—	—	—	—	1	3	—	—	
16	Produzione, distribuzione energia elettrica, gas	—	—	—	—	—	1	3	—	—	
17	Raccolta, depurazione e distribuzione d'acqua	—	—	—	—	—	—	—	—	—	
2	Industrie estrattive - industrie manifatturiere per trasformazione minerali - industrie chimiche	3	4	41	3	19	1	641	—	—	
21	Estrazione e preparazione di minerali metalliferi	—	—	—	—	—	—	—	—	—	
22	Produzione e prima trasformazione dei metalli	—	—	—	—	—	—	—	—	—	
23	Estraz. minerali non metalliferi e non energetici; torbiere	1	2	16	2	16	—	—	—	—	
24	Lavorazione dei minerali non metalliferi	2	2	25	1	3	—	—	—	—	
25	Industrie chimiche	—	—	—	—	—	1	641	—	—	
26	Produzione di fibre artificiali e sintetiche	—	—	—	—	—	—	—	—	—	
3	Industrie manifatturiere per lavorazione e trasformazione metalli; meccanica di precisione	4	4	16	4	16	3	31	3	31	
31	Costruzione di prodotti in metallo	2	2	2	2	2	1	1	1	1	
32	Costruzione, installazione macchine e materiale meccanico	2	2	14	2	14	2	30	2	30	
33	Costruzione, installazione e riparazione macchine ufficio	—	—	—	—	—	—	—	—	—	
34	Costruzione e installazione impianti	—	—	—	—	—	—	—	—	—	
35	Costruzione, montaggio autoveicoli e carrozzerie	—	—	—	—	—	—	—	—	—	
36	Industria della costruzione di altri mezzi di trasporto	—	—	—	—	—	—	—	—	—	
37	Costruzione apparecchi di precisione; orologeria	—	—	—	—	—	—	—	—	—	
4	Industrie manifatturiere alimentari, tessili, pelli, cuoio, abbigliamento, legno, mobilio e altre	7	7	29	7	29	18	72	18	72	
41	Industrie alimentari di base	2	2	9	2	9	2	8	2	8	
42	Industrie zuccheri, bevande e tabacco	—	—	—	—	—	—	—	—	—	
43	Industrie tessili	2	2	5	2	5	1	6	1	6	
44	Industrie delle pelli e del cuoio	—	—	—	—	—	—	—	—	—	
45	Industrie calzature, abbigliamento e biancheria casa	—	—	—	—	—	8	8	8	38	
46	Industrie del legno e del mobile in legno	1	1	3	1	3	7	20	7	20	
47	Industrie della carta; stampa ed editoria	—	—	—	—	—	—	—	—	—	
48	Industrie gomma e manufatti di materie plastiche	—	—	—	—	—	—	—	—	—	
49	Industrie manifatturiere diverse	2	2	12	2	12	—	—	—	—	
5	Industrie costruzioni, installazioni impianti edilizia	32	33	99	27	61	14	14	56	12	
50	Edilizia e genio civile	32	33	99	27	61	14	56	12	34	
6	Commercio, pubblici esercizi e alberghi; riparazioni beni di consumo e veicoli	42	43	54	2	3	49	49	76	6	
6A	Commercio, pubblici esercizi e alberghi	40	40	50	—	—	43	43	67	—	
61	Commercio all'ingrosso	1	1	1	—	—	2	2	4	—	
62	Commercio all'ingrosso di materiali vari da recupero	—	—	—	—	—	1	1	1	—	
63	Intermediari del commercio	2	2	2	—	—	1	1	1	—	
64	Comm. minuto alimentari, abbigl., arredam.; farmacie	27	27	34	—	—	20	20	35	—	
65	Comm. minuto veicoli, natanti, carburanti, libri, articoli vari	3	3	3	—	—	3	3	4	—	
66	Pubblici esercizi ed esercizi alberghieri	7	7	10	—	—	16	16	22	—	
6B	Riparazioni di beni di consumo e di veicoli	2	3	4	2	3	6	6	9	6	
67	Riparazioni di beni di consumo e di veicoli	2	3	4	2	3	6	6	9	6	
7	Trasporti e comunicazioni	5	6	7	5	5	7	8	15	7	
71	Ferrovie	—	—	—	—	—	—	—	—	—	
72	Altri trasporti terrestri	5	5	5	5	5	7	11	7	11	
73	Trasporti fluviali, lacuali e lagunari	—	—	—	—	—	—	—	—	—	
74	Trasporti marittimi e cabotaggio	—	—	—	—	—	—	—	—	—	
75	Trasporti aerei	—	—	—	—	—	—	—	—	—	
76	Attività connesse ai trasporti	—	—	—	—	—	—	—	—	—	
77	Agenzie viaggio, intermediari trasporti, magazzini	—	—	—	—	—	—	—	—	—	
79	Comunicazioni	—	1	2	—	—	—	1	4	—	
8	Credito e assicurazione, servizi imprese; noleggio	—	—	—	—	—	—	1	1	—	
8A	Credito e assicurazione	—	—	—	—	—	—	—	—	—	
81	Istituti di credito	—	—	—	—	—	—	—	—	—	
82	Assicurazione	—	—	—	—	—	—	—	—	—	
8B	Servizi prestati alle imprese; noleggio	—	—	—	—	—	—	1	1	—	
83	Ausiliari finanziari, assicurazioni, servizi alle imprese	—	—	—	—	—	1	1	—	—	
84	Noleggio di beni mobili	—	—	—	—	—	—	—	—	—	
9	Pubblica amministrazione; servizi pubblici e privati	5	12	24	5	5	2	12	46	2	
9A	Pubblica amministrazione	—	7	4	—	—	—	2	13	—	
91	Pubblica amministrazione, sicurezza sociale obbligatoria	—	1	4	—	—	—	2	13	—	
9B	Servizi pubblici e privati	5	11	20	5	5	2	10	33	2	
92	Servizi d'igiene pubblica ed amministrazione di cimiteri	1	1	1	1	1	—	—	—	—	
93	Istruzione	—	3	12	—	—	—	7	30	—	
94	Ricerca e sviluppo	—	—	—	—	—	—	—	—	—	
95	Sanità e servizi veterinari	—	2	2	—	—	—	1	1	—	
96	Altri servizi sociali	—	—	—	—	—	—	—	—	—	
97	Servizi ricreativi ed altri servizi culturali	—	1	1	—	—	—	—	—	—	
98	Servizi personali	4	4	4	4	4	2	2	2	2	
	TOTALE	100	111	273	55	141	93	107	941	48	

per Comune e per ramo e classe di attività economica

017 BERZO INFERIORE					018 BIENNO					019 BIONE					N. Classifi- cazione
Imprese	Unità locali				Imprese	Unità locali				Imprese	Unità locali				
	TOTALE		di cui artigiane			TOTALE		di cui artigiane			TOTALE		di cui artigiane		
	Unità locali	Addetti	Unità locali	Addetti		Unità locali	Addetti	Unità locali	Addetti		Unità locali	Addetti	Unità locali	Addetti	
—	—	—	—	—	1	1	2	1	2	—	—	—	—	—	0
—	—	—	—	—	—	—	—	—	—	—	—	—	—	—	01
—	—	—	—	—	1	1	2	1	2	—	—	—	—	—	02
—	—	—	—	—	—	—	—	—	—	—	—	—	—	—	03
—	—	—	—	—	—	—	—	—	—	—	—	—	—	—	04
—	1	1	—	—	—	2	23	—	—	—	—	—	—	—	1
—	—	—	—	—	—	—	—	—	—	—	—	—	—	—	1A
—	—	—	—	—	—	—	—	—	—	—	—	—	—	—	11
—	—	—	—	—	—	—	—	—	—	—	—	—	—	—	12
—	—	—	—	—	—	—	—	—	—	—	—	—	—	—	13
—	—	—	—	—	—	—	—	—	—	—	—	—	—	—	14
—	—	—	—	—	—	—	—	—	—	—	—	—	—	—	15
—	1	1	—	—	—	2	23	—	—	—	—	—	—	—	1B
—	—	—	—	—	—	1	22	—	—	—	—	—	—	—	16
—	1	1	—	—	—	1	1	—	—	—	—	—	—	—	17
2	2	270	—	—	1	1	14	—	—	—	—	—	—	—	2
—	—	—	—	—	—	—	—	—	—	—	—	—	—	—	21
2	2	270	—	—	1	1	14	—	—	—	—	—	—	—	22
—	—	—	—	—	—	—	—	—	—	—	—	—	—	—	23
—	—	—	—	—	—	—	—	—	—	—	—	—	—	—	24
—	—	—	—	—	—	—	—	—	—	—	—	—	—	—	25
—	—	—	—	—	—	—	—	—	—	—	—	—	—	—	26
10	14	135	11	48	47	47	184	42	121	60	60	266	53	179	3
9	13	131	11	48	45	45	182	40	119	57	57	254	50	167	31
1	1	4	—	—	—	—	—	—	—	3	3	12	3	12	32
—	—	—	—	—	—	—	—	—	—	—	—	—	—	—	33
—	—	—	—	—	1	1	1	1	1	—	—	—	—	—	34
—	—	—	—	—	1	1	1	1	1	—	—	—	—	—	35
—	—	—	—	—	—	—	—	—	—	—	—	—	—	—	36
—	—	—	—	—	—	—	—	—	—	—	—	—	—	—	37
12	12	49	11	35	16	16	47	15	45	5	5	23	5	23	4
—	—	—	—	—	2	2	6	1	4	1	1	3	1	3	41
—	—	—	—	—	2	2	5	2	5	—	—	—	—	—	42
—	—	—	—	—	—	—	—	—	—	1	1	1	1	1	43
—	—	—	—	—	—	—	—	—	—	—	—	—	—	—	44
3	3	29	2	15	4	4	24	4	24	—	—	—	—	—	45
9	9	20	9	20	8	8	12	8	12	3	3	19	3	19	46
—	—	—	—	—	—	—	—	—	—	—	—	—	—	—	47
—	—	—	—	—	—	—	—	—	—	—	—	—	—	—	48
—	—	—	—	—	—	—	—	—	—	—	—	—	—	—	49
32	32	128	30	93	39	39	112	36	101	13	14	39	14	39	5
32	32	128	30	93	39	39	112	36	101	13	14	39	14	39	50
38	38	66	3	7	113	114	188	12	18	23	23	30	1	1	6
35	35	59	—	—	101	102	170	—	—	22	22	29	—	—	6A
1	1	3	—	—	15	16	31	—	—	—	—	—	—	—	61
1	1	1	—	—	1	1	1	—	—	2	2	3	—	—	62
—	—	—	—	—	2	2	2	—	—	—	—	—	—	—	63
24	24	42	—	—	56	56	89	—	—	10	10	12	—	—	64
4	4	6	—	—	7	7	9	—	—	1	1	1	—	—	65
5	5	7	—	—	20	20	38	—	—	9	9	13	—	—	66
3	3	7	3	7	12	12	18	12	18	1	1	1	1	1	6B
3	3	7	3	7	12	12	18	12	18	1	1	1	1	1	67
3	4	6	3	3	10	11	21	10	15	4	5	9	4	7	7
—	—	—	—	—	—	—	—	—	—	—	—	—	—	—	71
3	3	3	3	3	10	10	15	10	15	4	4	7	4	7	72
—	—	—	—	—	—	—	—	—	—	—	—	—	—	—	73
—	—	—	—	—	—	—	—	—	—	—	—	—	—	—	74
—	—	—	—	—	—	—	—	—	—	—	—	—	—	—	75
—	—	—	—	—	—	—	—	—	—	—	—	—	—	—	76
—	—	—	—	—	—	—	—	—	—	—	—	—	—	—	77
—	1	3	—	—	—	1	6	—	—	—	1	2	—	—	79
1	3	3	—	—	1	9	19	—	—	1	1	3	—	—	8
—	—	—	—	—	—	1	5	—	—	—	—	—	—	—	8A
—	—	—	—	—	—	1	5	—	—	—	—	—	—	—	81
1	3	3	—	—	1	8	14	—	—	1	1	3	—	—	8B
1	3	3	—	—	1	8	14	—	—	1	1	3	—	—	83
—	—	—	—	—	—	—	—	—	—	—	—	—	—	—	84
5	12	25	5	6	9	27	95	7	8	3	10	29	3	3	9
—	2	3	—	—	—	4	10	—	—	—	1	6	—	—	9A
—	2	3	—	—	—	4	10	—	—	—	1	6	—	—	91
5	10	22	5	6	9	23	85	7	8	3	9	23	3	3	9B
—	1	1	—	—	—	2	2	—	—	—	—	—	—	—	92
—	3	14	—	—	—	4	57	—	—	—	4	16	—	—	93
—	—	—	—	—	—	—	—	—	—	—	—	—	—	—	94
—	1	1	—	—	—	7	10	—	—	—	2	4	—	—	95
—	—	—	—	—	—	—	—	—	—	—	—	—	—	—	96
5	5	6	5	6	1	2	6	—	—	—	—	—	—	—	97
—	—	—	—	—	8	8	10	7	8	3	3	3	3	3	98
103	118	683	63	192	237	267	705	123	310	109	118	399	80	252	

per Comune e per ramo e classe di attività economica

022 BORNO					023 BOTTICINO					024 BOVEGNO					N. Classificazione
Imprese	Unità locali				Imprese	Unità locali				Imprese	Unità locali				
	TOTALE		di cui artigiane			TOTALE		di cui artigiane			TOTALE		di cui artigiane		
	Unità locali	Addetti	Unità locali	Addetti		Unità locali	Addetti	Unità locali	Addetti		Unità locali	Addetti	Unità locali	Addetti	
4	4	4	3	3	4	4	6	2	4	1	1	2	1	2	0
—	—	—	—	—	—	—	—	—	—	—	—	—	—	—	01
3	3	3	3	3	1	1	2	1	2	1	1	2	1	2	02
—	—	—	—	—	—	—	—	—	—	—	—	—	—	—	03
1	1	1	—	—	3	3	4	1	2	—	—	—	—	—	04
—	1	8	—	—	—	1	1	—	—	—	2	10	—	—	1
—	—	—	—	—	—	—	—	—	—	—	—	—	—	—	1A
—	—	—	—	—	—	—	—	—	—	—	—	—	—	—	11
—	—	—	—	—	—	—	—	—	—	—	—	—	—	—	12
—	—	—	—	—	—	—	—	—	—	—	—	—	—	—	13
—	—	—	—	—	—	—	—	—	—	—	—	—	—	—	14
—	7	8	—	—	—	7	7	—	—	—	2	10	—	—	15
—	1	8	—	—	—	—	—	—	—	—	1	9	—	—	1B
—	—	—	—	—	—	1	1	—	—	—	1	1	—	—	16
—	—	—	—	—	—	—	—	—	—	—	—	—	—	—	17
2	2	10	1	1	16	22	154	16	48	—	1	5	—	—	2
—	—	—	—	—	—	—	—	—	—	—	—	—	—	—	21
2	2	10	1	1	8	14	122	9	25	—	1	5	—	—	22
—	—	—	—	—	5	5	18	4	9	—	—	—	—	—	23
—	—	—	—	—	3	3	14	3	14	—	—	—	—	—	24
—	—	—	—	—	—	—	—	—	—	—	—	—	—	—	25
4	4	17	3	16	89	90	519	75	252	13	13	46	12	28	3
4	4	17	3	16	56	57	269	48	180	13	13	46	12	28	31
—	—	—	—	—	28	28	242	22	64	—	—	—	—	—	32
—	—	—	—	—	1	1	2	1	2	—	—	—	—	—	33
—	—	—	—	—	4	4	6	4	6	—	—	—	—	—	34
—	—	—	—	—	—	—	—	—	—	—	—	—	—	—	35
—	—	—	—	—	—	—	—	—	—	—	—	—	—	—	36
—	—	—	—	—	—	—	—	—	—	—	—	—	—	—	37
25	25	117	23	65	268	271	734	219	498	10	10	13	10	13	4
1	1	3	1	3	1	1	5	—	—	3	3	3	3	3	41
—	—	—	—	—	1	1	11	1	11	—	—	—	—	—	42
1	1	4	1	4	243	245	648	194	417	1	1	3	1	3	43
—	—	—	—	—	—	—	—	—	—	—	—	—	—	—	44
5	5	69	4	20	4	4	4	4	4	1	1	1	1	1	45
18	18	41	17	38	15	15	41	15	41	4	4	5	4	5	46
—	—	—	—	—	1	2	16	2	16	—	—	—	—	—	47
—	—	—	—	—	1	1	2	1	2	—	—	—	—	—	48
—	—	—	—	—	2	2	7	2	7	1	1	1	1	1	49
51	55	164	47	105	103	110	253	103	203	14	18	51	18	51	5
51	55	164	47	105	103	110	253	103	203	14	18	51	18	51	50
127	130	235	5	7	217	225	392	22	33	61	61	84	4	5	6
122	125	228	—	—	195	200	356	—	—	57	57	79	—	—	6A
8	8	12	—	—	17	18	38	—	—	1	1	1	—	—	61
—	—	—	—	—	—	—	—	—	—	—	—	—	—	—	62
1	1	1	—	—	25	25	29	—	—	—	—	—	—	—	63
61	64	98	—	—	111	114	221	—	—	32	32	46	—	—	64
13	13	16	—	—	16	17	23	—	—	5	5	7	—	—	65
39	39	101	—	—	26	26	45	—	—	19	19	25	—	—	66
5	5	7	5	7	22	25	36	22	33	4	4	5	4	5	6B
5	5	7	5	7	22	25	36	22	33	4	4	5	4	5	67
6	8	22	5	5	22	29	64	22	31	8	9	17	8	8	7
—	—	—	—	—	—	—	—	—	—	—	—	—	—	—	71
6	6	13	5	5	22	23	44	22	31	8	8	8	8	8	72
—	—	—	—	—	—	—	—	—	—	—	—	—	—	—	73
—	—	—	—	—	—	—	—	—	—	—	—	—	—	—	74
—	—	—	—	—	—	—	—	—	—	—	—	—	—	—	75
—	—	—	—	—	—	—	—	—	—	—	—	—	—	—	76
—	1	1	—	—	—	4	4	—	—	—	—	—	—	—	77
—	1	8	—	—	—	2	16	—	—	—	1	9	—	—	79
5	10	28	—	—	7	18	33	—	—	—	2	3	—	—	8
—	1	4	—	—	—	2	15	—	—	—	1	2	—	—	8A
—	—	—	—	—	—	2	15	—	—	—	1	2	—	—	81
—	—	—	—	—	—	—	—	—	—	—	—	—	—	—	82
5	9	24	—	—	7	16	18	—	—	—	1	1	—	—	8B
3	7	21	—	—	7	16	18	—	—	—	1	1	—	—	83
2	2	3	—	—	—	—	—	—	—	—	—	—	—	—	84
9	24	124	8	13	25	83	241	22	25	6	15	67	5	5	9
—	2	22	—	—	3	31	—	—	—	—	2	5	—	—	9A
—	2	22	—	—	3	31	—	—	—	—	2	5	—	—	91
9	22	102	8	13	25	80	210	22	25	6	13	62	5	5	9B
—	—	—	—	—	—	3	3	—	—	—	—	—	—	—	92
—	4	73	—	—	—	9	112	—	—	—	4	53	—	—	93
—	—	—	—	—	—	—	—	—	—	—	—	—	—	—	94
—	3	4	—	—	—	13	22	—	—	—	1	1	—	—	95
—	4	4	—	—	—	16	28	—	—	—	—	—	—	—	96
1	3	8	—	—	3	17	20	—	—	—	2	2	—	—	97
8	8	13	8	13	22	22	25	22	25	6	6	6	5	5	98
233	263	729	95	215	751	853	2.397	481	1.094	113	132	298	58	112	

segue TAV. 17 - Imprese, unità locali e relativi addetti

N. Classificazione	RAMI E CLASSI DI ATTIVITÀ ECONOMICA	025 BOVEZZO					026 BRANDICO				
		Imprese	Unità locali				Imprese	Unità locali			
			TOTALE		di cui artigiane			TOTALE		di cui artigiane	
			Unità locali	Addetti	Unità locali	Addetti		Unità locali	Addetti	Unità locali	Addetti
0	Agricoltura, caccia, foreste e pesca	—	—	—	—	—	1	1	1	1	1
01	Agricoltura e caccia	—	—	—	—	—	—	—	—	—	—
02	Foreste	—	—	—	—	—	—	—	—	—	—
03	Pesca	—	—	—	—	—	—	—	—	—	—
04	Attività connesse con l'agricoltura	—	—	—	—	—	1	1	1	1	1
1	Energia, gas e acqua	—	1	1	—	—	—	—	—	—	—
1A	Estrazione di combustibili - industria petrolifera	—	—	—	—	—	—	—	—	—	—
11	Estrazione e agglomerazione di combustibili solidi	—	—	—	—	—	—	—	—	—	—
12	Cokerie	—	—	—	—	—	—	—	—	—	—
13	Industria dell'estrazione di petrolio e gas naturali	—	—	—	—	—	—	—	—	—	—
14	Industria petrolifera	—	—	—	—	—	—	—	—	—	—
15	Industria dei combustibili nucleari	—	—	—	—	—	—	—	—	—	—
1B	Energia elettrica, gas e acqua	—	1	1	—	—	—	—	—	—	—
16	Produzione, distribuzione energia elettrica, gas	—	1	1	—	—	—	—	—	—	—
17	Raccolta, depurazione e distribuzione d'acqua	—	—	—	—	—	—	—	—	—	—
2	Industrie estrattive - industrie manifatturiere per trasformazioni minerali - industrie chimiche	—	1	73	—	—	2	2	4	2	4
21	Estrazione e preparazione di minerali metalliferi	—	—	—	—	—	—	—	—	—	—
22	Produzione e prima trasformazione dei metalli	—	1	73	—	—	—	—	—	—	—
23	Estraz. minerali non metalliferi e non energetici; torbiere	—	—	—	—	—	—	—	—	—	—
24	Lavorazione dei minerali non metalliferi	—	—	—	—	—	—	—	—	—	—
25	Industrie chimiche	—	—	—	—	—	2	2	4	2	4
26	Produzione di fibre artificiali e sintetiche	—	—	—	—	—	—	—	—	—	—
3	Industrie manifatturiere per lavorazione e trasformazione metalli; meccanica di precisione	32	33	236	27	104	4	4	31	2	2
31	Costruzione di prodotti in metallo	25	25	103	24	86	2	2	2	2	2
32	Costruzione, installazione macchine e materiale meccanico	6	6	42	2	13	2	2	29	—	—
33	Costruzione, installazione e riparazione macchine ufficio	—	—	—	—	—	—	—	—	—	—
34	Costruzione e installazione impianti	—	1	86	—	—	—	—	—	—	—
35	Costruzione, montaggio autoveicoli e carrozzerie	—	—	—	—	—	—	—	—	—	—
36	Industria della costruzione di altri mezzi di trasporto	1	1	5	1	5	—	—	—	—	—
37	Costruzione apparecchi di precisione; orologeria	—	—	—	—	—	—	—	—	—	—
4	Industrie manifatturiere alimentari, tessili, pelli, cuoio, abbigliamento, legno, mobili e altre	31	32	295	23	77	5	5	13	2	4
41	Industrie alimentari di base	5	5	13	4	10	2	2	7	1	2
42	Industrie zucchero, bevande e tabacco	—	—	—	—	—	—	—	—	—	—
43	Industrie tessili	4	4	21	2	9	—	—	—	—	—
44	Industrie delle pelli e del cuoio	1	1	42	—	—	—	—	—	—	—
45	Industrie calzature, abbigliamento e biancheria casa	4	4	14	3	13	1	1	2	—	—
46	Industrie del legno e del mobile in legno	12	12	32	10	27	2	2	4	1	2
47	Industrie della carta; stampa ed editoria	1	1	1	1	1	—	—	—	—	—
48	Industrie gomma e manufatti di materie plastiche	3	4	161	2	6	—	—	—	—	—
49	Industrie manifatturiere diverse	1	1	11	1	11	—	—	—	—	—
5	Industrie costruzioni, installazioni impianti edilizia	32	41	122	38	82	3	3	7	3	7
50	Edilizia e genio civile	32	41	122	38	82	3	3	7	3	7
6	Commercio, pubblici esercizi e alberghi; riparazioni beni di consumo e veicoli	106	109	198	12	19	17	17	25	—	—
6A	Commercio, pubblici esercizi e alberghi	94	97	179	—	—	17	17	25	—	—
61	Commercio all'ingrosso	11	13	32	—	—	—	—	—	—	—
62	Commercio all'ingrosso di materiali vari da recupero	—	—	—	—	—	—	—	—	—	—
63	Intermediari del commercio	20	20	25	—	—	3	3	3	—	—
64	Comm. minuto alimentari, abbigl., arredam.; farmacie	41	42	65	—	—	7	7	10	—	—
65	Comm. minuto veicoli, natanti, carburanti, libri, articoli vari	7	7	14	—	—	1	1	1	—	—
66	Pubblici esercizi ed esercizi alberghieri	15	15	43	—	—	6	6	11	—	—
6B	Riparazioni di beni di consumo e di veicoli	12	12	19	12	19	—	—	—	—	—
67	Riparazioni di beni di consumo e di veicoli	12	12	19	12	19	—	—	—	—	—
7	Trasporti e comunicazioni	10	13	27	10	11	3	4	5	3	3
71	Ferrovie	—	—	—	—	—	—	—	—	—	—
72	Altri trasporti terrestri	10	10	11	10	11	3	3	3	3	3
73	Trasporti fluviali, lacuali e lagunari	—	—	—	—	—	—	—	—	—	—
74	Trasporti marittimi e cabotaggio	—	—	—	—	—	—	—	—	—	—
75	Trasporti aerei	—	—	—	—	—	—	—	—	—	—
76	Attività connesse ai trasporti	—	1	2	—	—	—	—	—	—	—
77	Agenzie viaggio, intermediari trasporti, magazzini	—	1	3	—	—	—	—	—	—	—
79	Comunicazioni	—	1	11	—	—	—	1	2	—	—
8	Credito e assicurazione, servizi imprese; noleggio	5	14	30	—	—	—	—	—	—	—
8A	Credito e assicurazione	—	1	8	—	—	—	—	—	—	—
81	Istituti di credito	—	1	8	—	—	—	—	—	—	—
82	Assicurazione	—	—	—	—	—	—	—	—	—	—
8B	Servizi prestati alle imprese; noleggio	5	13	22	—	—	—	—	—	—	—
83	Ausiliari finanziari, assicurazioni, servizi alle imprese	5	13	22	—	—	—	—	—	—	—
84	Noleggio di beni mobili	—	—	—	—	—	—	—	—	—	—
9	Pubblica amministrazione; servizi pubblici e privati	11	21	75	11	15	1	6	15	1	2
9A	Pubblica amministrazione	—	2	23	—	—	—	1	5	—	—
91	Pubblica amministrazione, sicurezza sociale obbligatoria	—	2	23	—	—	—	1	5	—	—
9B	Servizi pubblici e privati	11	19	52	11	15	1	5	10	1	2
92	Servizi d'igiene pubblica ed amministrazione di cimiteri	—	—	—	—	—	1	2	3	1	2
93	Istruzione	—	3	31	—	—	—	2	6	—	—
94	Ricerca e sviluppo	—	—	—	—	—	—	—	—	—	—
95	Sanità e servizi veterinari	—	5	6	—	—	—	1	1	—	—
96	Altri servizi sociali	—	—	—	—	—	—	—	—	—	—
97	Servizi ricreativi ed altri servizi culturali	—	—	—	—	—	—	—	—	—	—
98	Servizi personali	11	11	15	11	15	—	—	—	—	—
	TOTALE	227	265	1.057	121	308	36	42	101	14	23

per Comune e per ramo e classe di attività economica

027 BRAONE					028 BRENO					029 BRESCIA					N. Classificazione
Imprese	Unità locali				Imprese	Unità locali				Imprese	Unità locali				
	TOTALE		di cui artigiane			TOTALE		di cui artigiane			TOTALE		di cui artigiane		
	Unità locali	Addetti	Unità locali	Addetti		Unità locali	Addetti	Unità locali	Addetti		Unità locali	Addetti	Unità locali	Addetti	
—	—	—	—	—	—	1	3	—	—	9	12	110	—	—	0
—	—	—	—	—	—	—	—	—	—	—	—	—	—	—	01
—	—	—	—	—	—	—	—	—	—	—	—	—	—	—	02
—	—	—	—	—	—	—	—	—	—	—	—	—	—	—	03
—	—	—	—	—	—	1	3	—	—	9	12	110	—	—	04
—	1	—	—	—	1	6	191	—	—	7	20	1.692	—	—	1
—	—	—	—	—	—	—	—	—	—	2	2	27	—	—	1A
—	—	—	—	—	—	—	—	—	—	—	—	—	—	—	11
—	—	—	—	—	—	—	—	—	—	—	—	—	—	—	12
—	—	—	—	—	—	—	—	—	—	—	—	—	—	—	13
—	—	—	—	—	—	—	—	—	—	2	2	27	—	—	14
—	7	—	—	—	7	6	191	—	—	5	18	1.665	—	—	1B
—	1	—	—	—	1	6	191	—	—	5	16	1.659	—	—	16
—	—	—	—	—	—	—	—	—	—	—	2	6	—	—	17
4	4	10	3	8	2	3	44	2	5	122	139	6.063	68	237	2
—	—	—	—	—	—	—	—	—	—	—	—	—	—	—	21
—	—	—	—	—	—	—	—	—	—	30	37	3.630	15	65	22
4	4	10	3	8	1	2	40	1	1	9	9	111	3	5	23
—	—	—	—	—	1	1	4	1	4	44	49	1.176	34	92	24
—	—	—	—	—	—	—	—	—	—	39	44	1.146	16	75	25
—	—	—	—	—	—	—	—	—	—	—	—	—	—	—	26
2	2	5	1	1	14	15	573	12	37	1.072	1.114	22.048	838	2.982	3
2	2	5	1	1	13	14	571	11	35	483	492	7.394	390	1.420	31
—	—	—	—	—	1	1	2	1	2	215	224	5.941	134	540	32
—	—	—	—	—	—	—	—	—	—	14	22	141	11	38	33
—	—	—	—	—	—	—	—	—	—	159	166	1.848	117	461	34
—	—	—	—	—	—	—	—	—	—	22	26	6.227	11	76	35
—	—	—	—	—	—	—	—	—	—	5	6	50	4	27	36
—	—	—	—	—	—	—	—	—	—	174	178	447	171	420	37
2	2	234	—	—	38	40	181	33	126	1.206	1.228	7.990	1.023	2.910	4
—	—	—	—	—	7	7	14	6	12	53	57	696	45	160	41
—	—	—	—	—	1	1	1	1	1	30	34	713	12	42	42
—	—	—	—	—	1	1	1	1	1	145	147	1.044	101	387	43
—	—	—	—	—	—	—	—	—	—	24	24	192	23	56	44
1	1	189	—	—	15	16	118	12	76	322	325	1.508	279	584	45
1	1	45	—	—	9	10	14	9	13	289	293	1.022	279	574	46
—	—	—	—	—	2	2	14	1	4	146	148	1.753	104	443	47
—	—	—	—	—	3	3	19	3	19	56	58	357	44	145	48
—	—	—	—	—	—	—	—	—	—	141	142	705	136	519	49
7	7	19	6	15	45	47	162	39	93	718	849	4.496	679	1.728	5
7	7	19	6	15	45	47	162	39	93	718	849	4.496	679	1.728	50
18	19	33	3	5	216	235	510	16	35	6.852	7.304	21.554	649	1.528	6
15	16	28	—	—	199	217	456	—	—	6.180	6.616	19.655	—	—	6A
—	—	—	—	—	19	23	70	—	—	810	927	5.351	—	—	61
—	—	—	—	—	1	1	5	—	—	40	40	114	—	—	62
—	—	—	—	—	10	12	15	—	—	928	936	1.355	—	—	63
7	7	9	—	—	94	99	196	—	—	2.638	2.822	6.920	—	—	64
3	4	5	—	—	30	34	59	—	—	870	953	3.304	—	—	65
5	5	14	—	—	45	48	111	—	—	894	938	2.611	—	—	66
3	3	5	3	5	17	18	54	16	35	672	688	1.899	649	1.528	6B
3	3	5	3	5	17	18	54	16	35	672	688	1.899	649	1.528	67
3	4	5	2	2	21	31	159	19	34	515	688	6.005	423	647	7
—	—	—	—	—	—	1	53	—	—	3	7	1.169	1	1	71
—	—	—	—	—	18	18	34	18	34	421	452	2.304	380	572	72
—	—	—	—	—	—	—	—	—	—	—	—	—	—	—	73
—	—	—	—	—	—	—	—	—	—	—	—	—	—	—	74
—	—	—	—	—	—	—	—	—	—	—	—	—	—	—	75
3	3	3	2	2	—	2	1	1	—	47	56	177	39	71	76
—	—	—	—	—	3	8	6	—	—	43	134	793	3	3	77
—	—	—	—	—	—	2	65	—	—	1	39	1.562	—	—	79
—	1	1	—	—	16	62	250	—	—	907	2.177	9.091	12	24	8
—	—	—	—	—	2	4	121	—	—	42	141	3.391	—	—	8A
—	—	—	—	—	2	3	119	—	—	41	106	3.192	—	—	81
—	—	—	—	—	—	1	2	—	—	1	35	199	—	—	82
—	1	1	—	—	14	58	129	—	—	865	2.036	5.700	12	24	8B
—	1	1	—	—	14	58	129	—	—	846	2.014	5.583	12	24	83
—	—	—	—	—	—	—	—	—	—	19	22	117	—	—	84
1	8	18	—	—	28	82	913	23	45	1.121	2.295	20.025	930	1.670	9
—	2	2	—	—	—	11	116	—	—	—	112	3.211	—	—	9A
—	2	2	—	—	—	11	116	—	—	—	112	3.211	—	—	91
1	6	16	—	—	28	71	797	23	45	1.121	2.183	16.814	930	1.670	9B
—	1	2	—	—	2	5	14	2	11	65	85	1.165	52	136	92
—	2	7	—	—	2	16	380	—	—	51	288	6.294	—	—	93
—	—	—	—	—	—	—	—	—	—	4	8	299	—	—	94
—	2	2	—	—	—	10	310	—	—	16	505	5.080	—	—	95
—	—	—	—	—	—	8	10	—	—	5	224	1.690	—	—	96
1	1	5	—	—	3	11	49	—	—	95	173	617	—	—	97
—	—	—	—	—	21	21	34	21	34	885	900	1.669	878	1.534	98
37	48	325	15	31	381	522	2.986	144	375	12.529	15.826	99.074	4.622	11.726	

segue TAV. 17 - Imprese, unità locali e relativi addetti

N. Classificazione	RAMI E CLASSI DI ATTIVITÀ ECONOMICA	030 BRIONE				031 CAINO					
		Imprese	Unità locali				Imprese	Unità locali			
			TOTALE		di cui artigiane			TOTALE		di cui artigiane	
			Unità locali	Addetti	Unità locali	Addetti		Unità locali	Addetti	Unità locali	Addetti
0	Agricoltura, caccia, foreste e pesca	—	—	—	—	—	—	—	—	—	—
01	Agricoltura e caccia	—	—	—	—	—	—	—	—	—	—
02	Foreste	—	—	—	—	—	—	—	—	—	—
03	Pesca	—	—	—	—	—	—	—	—	—	—
04	Attività connesse con l'agricoltura	—	—	—	—	—	—	—	—	—	—
1	Energia, gas e acqua	—	—	—	—	—	—	—	—	—	—
1A	Estrazione di combustibili - industria petrolifera	—	—	—	—	—	—	—	—	—	—
11	Estrazione e agglomerazione di combustibili solidi	—	—	—	—	—	—	—	—	—	—
12	Cokerie	—	—	—	—	—	—	—	—	—	—
13	Industria dell'estrazione di petrolio e gas naturali	—	—	—	—	—	—	—	—	—	—
14	Industria petrolifera	—	—	—	—	—	—	—	—	—	—
15	Industria dei combustibili nucleari	—	—	—	—	—	—	—	—	—	—
1B	Energia elettrica, gas e acqua	—	—	—	—	—	—	—	—	—	—
16	Produzione, distribuzione energia elettrica, gas	—	—	—	—	—	—	—	—	—	—
17	Raccolta, depurazione e distribuzione d'acqua	—	—	—	—	—	—	—	—	—	—
2	Industrie estrattive - industrie manifatturiere per trasformazione minerali - industrie chimiche	—	—	—	—	2	2	50	1	5	—
21	Estrazione e preparazione di minerali metalliferi	—	—	—	—	—	—	—	—	—	—
22	Produzione e prima trasformazione dei metalli	—	—	—	—	1	1	45	—	—	—
23	Estraz. minerali non metalliferi e non energetici; torbiere	—	—	—	—	—	—	—	—	—	—
24	Lavorazione dei minerali non metalliferi	—	—	—	—	1	1	5	1	5	—
25	Industrie chimiche	—	—	—	—	—	—	—	—	—	—
26	Produzione di fibre artificiali e sintetiche	—	—	—	—	—	—	—	—	—	—
3	Industrie manifatturiere per lavorazione e trasformazione metalli; meccanica di precisione	2	2	3	2	3	7	77	6	63	—
31	Costruzione di prodotti in metallo	1	1	1	1	1	3	37	2	23	—
32	Costruzione, installazione macchine e materiale meccanico	1	1	2	1	2	3	31	3	31	—
33	Costruzione, installazione e riparazione macchine ufficio	—	—	—	—	—	—	—	—	—	—
34	Costruzione e installazione impianti	—	—	—	—	1	1	9	1	9	—
35	Costruzione, montaggio autoveicoli e carrozzerie	—	—	—	—	—	—	—	—	—	—
36	Industria della costruzione di altri mezzi di trasporto	—	—	—	—	—	—	—	—	—	—
37	Costruzione apparecchi di precisione; orologeria	—	—	—	—	—	—	—	—	—	—
4	Industrie manifatturiere alimentari, tessili, pelli, cuoio, abbigliamento, legno, mobilio e altre	1	1	4	1	4	11	113	6	25	—
41	Industrie alimentari di base	1	1	4	1	4	2	5	2	5	—
42	Industrie zucchero, bevande e tabacco	—	—	—	—	—	—	—	—	—	—
43	Industrie tessili	—	—	—	—	—	—	—	—	—	—
44	Industrie delle pelli e del cuoio	—	—	—	—	—	—	—	—	—	—
45	Industrie calzature, abbigliamento e biancheria casa	—	—	—	—	—	—	—	—	—	—
46	Industrie del legno e del mobile in legno	—	—	—	—	1	1	1	1	1	—
47	Industrie della carta; stampa ed editoria	—	—	—	—	6	6	91	2	12	—
48	Industrie gomma e manufatti di materie plastiche	—	—	—	—	1	1	7	1	7	—
49	Industrie manifatturiere diverse	—	—	—	—	1	1	9	—	—	—
5	Industrie costruzioni, installazioni impianti edilizia	3	3	4	3	4	6	8	31	8	31
50	Edilizia e genio civile	3	3	4	3	4	6	31	8	31	—
6	Commercio, pubblici esercizi e alberghi; riparazioni beni di consumo e veicoli	19	19	28	1	1	25	26	43	—	—
6A	Commercio, pubblici esercizi e alberghi	18	18	27	—	—	25	25	42	—	—
61	Commercio all'ingrosso	2	2	2	—	—	1	1	4	—	—
62	Commercio all'ingrosso di materiali vari da recupero	—	—	—	—	—	—	—	—	—	—
63	Intermediari del commercio	1	1	3	—	—	—	—	—	—	—
64	Comm. minuto alimentari, abbigl., arredam.; farmacie	4	4	4	—	—	16	16	22	—	—
65	Comm. minuto veicoli, natanti, carburanti, libri, articoli vari	1	1	1	—	—	1	1	1	—	—
66	Pubblici esercizi ed esercizi alberghieri	10	10	17	—	—	7	7	15	—	—
6B	Riparazioni di beni di consumo e di veicoli	1	1	1	1	1	—	1	1	—	—
67	Riparazioni di beni di consumo e di veicoli	1	1	1	1	1	—	1	1	—	—
7	Trasporti e comunicazioni	2	3	3	2	2	8	10	26	8	9
71	Ferrovie	—	—	—	—	—	—	—	—	—	—
72	Altri trasporti terrestri	2	2	2	2	2	8	8	9	8	9
73	Trasporti fluviali, lacuali e lagunari	—	—	—	—	—	—	—	—	—	—
74	Trasporti marittimi e cabotaggio	—	—	—	—	—	—	—	—	—	—
75	Trasporti aerei	—	—	—	—	—	—	—	—	—	—
76	Attività connesse ai trasporti	—	—	—	—	—	1	14	—	—	—
77	Agenzie viaggio, intermediari trasporti, magazzini	—	—	—	—	—	—	—	—	—	—
79	Comunicazioni	—	1	1	—	—	—	1	3	—	—
8	Credito e assicurazione, servizi imprese; noleggio	—	—	—	—	—	—	—	—	—	—
8A	Credito e assicurazione	—	—	—	—	—	—	—	—	—	—
81	Istituti di credito	—	—	—	—	—	—	—	—	—	—
82	Assicurazione	—	—	—	—	—	—	—	—	—	—
8B	Servizi prestati alle imprese; noleggio	—	—	—	—	—	—	—	—	—	—
83	Ausiliari finanziari, assicurazioni, servizi alle imprese	—	—	—	—	—	—	—	—	—	—
84	Noleggio di beni mobili	—	—	—	—	—	—	—	—	—	—
9	Pubblica amministrazione; servizi pubblici e privati	—	3	9	—	—	5	9	39	5	23
9A	Pubblica amministrazione	—	1	4	—	—	1	5	5	—	—
91	Pubblica amministrazione, sicurezza sociale obbligatoria	—	1	4	—	—	1	5	5	—	—
9B	Servizi pubblici e privati	—	2	5	—	—	5	8	34	5	23
92	Servizi d'igiene pubblica ed amministrazione di cimiteri	—	2	5	—	—	1	9	1	9	—
93	Istruzione	—	2	5	—	—	2	10	—	—	—
94	Ricerca e sviluppo	—	—	—	—	—	—	—	—	—	—
95	Sanità e servizi veterinari	—	—	—	—	—	1	1	—	—	—
96	Altri servizi sociali	—	—	—	—	—	—	—	—	—	—
97	Servizi ricreativi ed altri servizi culturali	—	—	—	—	—	—	—	—	—	—
98	Servizi personali	—	—	—	—	—	4	4	14	4	14
	TOTALE	27	31	51	9	14	64	73	379	34	156

per Comune e per ramo e classe di attività economica

032 CALCINATO					033 CALVAGESE DELLA RIVIERA					034 CALVISANO					N. Classificazione
Imprese	Unità locali				Imprese	Unità locali				Imprese	Unità locali				
	TOTALE		di cui artigiane			TOTALE		di cui artigiane			TOTALE		di cui artigiane		
	Unità locali	Addetti	Unità locali	Addetti		Unità locali	Addetti	Unità locali	Addetti		Unità locali	Addetti	Unità locali	Addetti	
2	2	3	1	2	—	—	—	—	—	8	10	51	4	11	0
—	—	—	—	—	—	—	—	—	—	—	—	—	—	—	01
—	—	—	—	—	—	—	—	—	—	—	—	—	—	—	02
2	2	3	1	2	—	—	—	—	—	4	4	34	—	—	03
1	1	4	—	—	—	—	—	—	—	4	6	17	4	11	04
—	—	—	—	—	—	—	—	—	—	—	1	1	—	—	1
—	—	—	—	—	—	—	—	—	—	—	—	—	—	—	1A
—	—	—	—	—	—	—	—	—	—	—	—	—	—	—	11
—	—	—	—	—	—	—	—	—	—	—	—	—	—	—	12
—	—	—	—	—	—	—	—	—	—	—	—	—	—	—	13
—	—	—	—	—	—	—	—	—	—	—	—	—	—	—	14
7	7	4	—	—	—	—	—	—	—	—	7	7	—	—	15
1	1	4	—	—	—	—	—	—	—	—	1	1	—	—	1B
—	—	—	—	—	—	—	—	—	—	—	1	1	—	—	16
—	—	—	—	—	—	—	—	—	—	—	—	—	—	—	17
16	18	268	11	49	5	6	111	2	5	6	6	17	6	17	2
—	—	—	—	—	—	—	—	—	—	—	—	—	—	—	21
1	1	16	—	—	1	1	44	—	—	—	—	—	—	—	22
3	3	29	2	10	3	3	7	2	5	2	2	5	2	5	23
10	11	156	8	37	—	—	—	—	—	2	2	6	2	6	24
2	3	67	1	2	1	2	60	—	—	2	2	6	2	6	25
—	—	—	—	—	—	—	—	—	—	—	—	—	—	—	26
101	102	1.082	74	303	30	31	161	24	80	39	41	423	24	57	3
53	53	273	42	135	26	27	126	21	73	29	30	209	21	51	31
32	32	558	22	131	3	3	32	2	4	8	9	140	3	6	32
—	—	—	—	—	—	—	—	—	—	—	—	—	—	—	33
11	12	135	7	18	1	1	3	1	3	—	—	—	—	—	34
3	3	99	1	2	—	—	—	—	—	1	1	25	—	—	35
—	—	—	—	—	—	—	—	—	—	—	—	—	—	—	36
2	2	17	2	17	—	—	—	—	—	1	1	49	—	—	37
99	102	1.086	73	289	23	24	116	19	76	65	65	585	46	135	4
7	8	84	2	5	1	2	7	—	—	4	4	25	1	1	41
1	1	122	—	—	1	1	10	—	—	—	1	3	1	3	42
39	39	365	29	111	9	9	23	9	23	21	21	161	14	38	43
2	2	3	2	3	—	—	—	—	—	—	—	—	—	—	44
11	12	232	6	9	7	7	50	6	36	24	24	327	18	56	45
25	26	103	24	84	4	4	17	4	17	9	9	25	9	25	46
1	1	7	1	7	—	—	—	—	—	1	1	10	1	10	47
8	8	113	4	13	1	1	9	—	—	4	4	33	1	1	48
5	5	57	5	57	—	—	—	—	—	1	1	1	1	1	49
116	119	418	112	289	20	20	36	20	36	75	78	212	77	208	5
116	119	418	112	289	20	20	36	20	36	75	78	212	77	208	50
236	243	643	29	69	62	62	85	3	5	167	170	293	15	28	6
206	213	555	—	—	59	59	80	—	—	152	155	265	—	—	6A
31	35	238	—	—	7	7	15	—	—	9	9	41	—	—	61
10	10	15	—	—	1	1	1	—	—	—	—	—	—	—	62
12	12	12	—	—	1	1	1	—	—	8	8	8	—	—	63
105	107	207	—	—	37	37	44	—	—	90	92	138	—	—	64
18	19	25	—	—	4	4	5	—	—	20	21	29	—	—	65
30	30	58	—	—	9	9	14	—	—	25	25	49	—	—	66
30	30	88	29	69	3	3	5	3	5	15	15	28	15	28	6B
30	30	88	29	69	3	3	5	3	5	15	15	28	15	28	67
38	42	82	37	47	6	8	19	6	14	15	17	54	14	22	7
—	1	7	—	—	—	—	—	—	—	—	1	12	—	—	71
37	37	53	36	45	6	6	14	6	14	15	15	30	14	22	72
—	—	—	—	—	—	—	—	—	—	—	—	—	—	—	73
—	—	—	—	—	—	—	—	—	—	—	—	—	—	—	74
—	—	—	—	—	—	—	—	—	—	—	—	—	—	—	75
1	1	2	1	2	—	—	—	—	—	—	—	—	—	—	76
—	—	—	—	—	—	—	—	—	—	—	—	—	—	—	77
—	3	20	—	—	—	2	5	—	—	—	1	12	—	—	79
7	16	42	—	—	—	1	2	—	—	2	17	48	—	—	8
1	3	19	—	—	—	1	2	—	—	—	2	15	—	—	8A
1	3	19	—	—	—	1	2	—	—	—	2	15	—	—	81
—	—	—	—	—	—	—	—	—	—	—	—	—	—	—	82
6	13	23	—	—	—	—	—	—	—	2	15	33	—	—	8B
4	11	21	—	—	—	—	—	—	—	2	15	33	—	—	83
2	2	2	—	—	—	—	—	—	—	—	—	—	—	—	84
34	52	192	27	39	3	11	28	3	5	19	39	166	15	16	9
—	2	9	—	—	—	1	5	—	—	—	2	12	—	—	9A
34	50	183	27	39	3	10	23	3	5	19	37	154	15	16	9B
—	—	—	—	—	—	—	—	—	—	—	—	—	—	—	92
1	9	116	—	—	—	6	17	—	—	—	10	115	—	—	93
—	—	—	—	—	—	—	—	—	—	—	—	—	—	—	94
1	8	9	—	—	—	—	—	—	—	—	6	7	—	—	95
—	—	—	—	—	—	1	1	—	—	—	1	1	—	—	96
4	5	17	—	—	—	—	—	—	—	2	3	12	—	—	97
28	28	41	27	39	3	3	5	3	5	17	17	19	15	16	98
650	697	3.820	364	1.087	149	163	558	77	221	396	444	1.850	201	494	

segue TAV. 17 - Imprese, unità locali e relativi addetti

N. Classificazione	RAMI E CLASSI DI ATTIVITÀ ECONOMICA	035 CAPO DI PONTE					036 CAPOVALLE				
		Imprese	Unità locali				Imprese	Unità locali			
			TOTALE		di cui artigiane			TOTALE		di cui artigiane	
			Unità locali	Addetti	Unità locali	Addetti		Unità locali	Addetti	Unità locali	Addetti
0	Agricoltura, caccia, foreste e pesca	1	1	4	—	—	—	—	—	—	
01	Agricoltura e caccia	—	—	—	—	—	—	—	—	—	
02	Foreste	—	—	—	—	—	—	—	—	—	
03	Pesca	—	—	—	—	—	—	—	—	—	
04	Attività connesse con l'agricoltura	1	1	4	—	—	—	—	—	—	
1	Energia, gas e acqua	—	1	1	—	—	—	—	—	—	
1A	Estrazione di combustibili - industria petrolifera	—	—	—	—	—	—	—	—	—	
11	Estrazione e agglomerazione di combustibili solidi	—	—	—	—	—	—	—	—	—	
12	Cokerie	—	—	—	—	—	—	—	—	—	
13	Industria dell'estrazione di petrolio e gas naturali	—	—	—	—	—	—	—	—	—	
14	Industria petrolifera	—	—	—	—	—	—	—	—	—	
15	Industria dei combustibili nucleari	—	—	—	—	—	—	—	—	—	
1B	Energia elettrica, gas e acqua	—	1	1	—	—	—	—	—	—	
16	Produzione, distribuzione energia elettrica, gas	—	1	1	—	—	—	—	—	—	
17	Raccolta, depurazione e distribuzione d'acqua	—	—	—	—	—	—	—	—	—	
2	Industrie estrattive - industrie manifatturiere per trasformazione minerali - industrie chimiche	2	3	25	1	1	—	—	—	—	
21	Estrazione e preparazione di minerali metalliferi	—	—	—	—	—	—	—	—	—	
22	Produzione e prima trasformazione dei metalli	—	—	—	—	—	—	—	—	—	
23	Estraz. minerali non metalliferi e non energetici; torbiere	—	1	11	—	—	—	—	—	—	
24	Lavorazione dei minerali non metalliferi	2	2	14	1	1	—	—	—	—	
25	Industrie chimiche	—	—	—	—	—	—	—	—	—	
26	Produzione di fibre artificiali e sintetiche	—	—	—	—	—	—	—	—	—	
3	Industrie manifatturiere per lavorazione e trasformazione metalli; meccanica di precisione	4	4	4	4	4	3	3	41	2	
31	Costruzione di prodotti in metallo	3	3	3	3	3	3	3	41	2	
32	Costruzione, installazione macchine e materiale meccanico	—	—	—	—	—	—	—	—	—	
33	Costruzione, installazione e riparazione macchine ufficio	—	—	—	—	—	—	—	—	—	
34	Costruzione e installazione impianti	1	1	1	1	1	—	—	—	—	
35	Costruzione, montaggio autoveicoli e carrozzerie	—	—	—	—	—	—	—	—	—	
36	Industria della costruzione di altri mezzi di trasporto	—	—	—	—	—	—	—	—	—	
37	Costruzione apparecchi di precisione; orologeria	—	—	—	—	—	—	—	—	—	
4	Industrie manifatturiere alimentari, tessili, pelli, cuoio, abbigliamento, legno, mobilio e altre	14	14	48	11	22	4	4	6	4	
41	Industrie alimentari di base	4	4	14	3	10	1	1	2	1	
42	Industrie zuccheri, bevande e tabacco	—	—	—	—	—	—	—	—	—	
43	Industrie tessili	1	1	1	1	1	—	—	—	—	
44	Industrie delle pelli e del cuoio	1	1	2	—	—	—	—	—	—	
45	Industrie calzature, abbigliamento e biancheria casa	1	1	20	—	—	—	—	—	—	
46	Industrie del legno e del mobile in legno	6	6	10	6	10	3	3	4	3	
47	Industrie della carta; stampa ed editoria	1	1	1	1	1	—	—	—	—	
48	Industrie gomma e manufatti di materie plastiche	—	—	—	—	—	—	—	—	—	
49	Industrie manifatturiere diverse	—	—	—	—	—	—	—	—	—	
5	Industrie costruzioni, installazioni impianti edilizia	14	14	52	12	21	18	18	25	18	
50	Edilizia e genio civile	14	14	52	12	21	18	18	25	18	
6	Commercio, pubblici esercizi e alberghi; riparazioni beni di consumo e veicoli	90	90	150	8	18	18	18	24	1	
6A	Commercio, pubblici esercizi e alberghi	82	82	132	—	—	17	17	22	—	
61	Commercio all'ingrosso	2	2	5	—	—	—	—	—	—	
62	Commercio all'ingrosso di materiali vari da recupero	—	—	—	—	—	—	—	—	—	
63	Intermediari del commercio	1	1	1	—	—	—	—	—	—	
64	Comm. minuto alimentari, abbigl., arredam.; farmacie	49	49	81	—	—	9	9	12	—	
65	Comm. minuto veicoli, natanti, carburanti, libri, articoli vari	9	9	9	—	—	1	1	1	—	
66	Pubblici esercizi ed esercizi alberghieri	21	21	36	—	—	7	7	9	—	
6B	Riparazioni di beni di consumo e di veicoli	8	8	18	8	18	1	1	2	1	
67	Riparazioni di beni di consumo e di veicoli	8	8	18	8	18	1	1	2	1	
7	Trasporti e comunicazioni	3	5	32	3	4	2	4	6	3	
71	Ferrovie	—	1	20	—	—	—	—	—	—	
72	Altri trasporti terrestri	3	3	4	3	4	2	3	4	2	
73	Trasporti fluviali, lacuali e lagunari	—	—	—	—	—	—	—	—	—	
74	Trasporti marittimi e cabotaggio	—	—	—	—	—	—	—	—	—	
75	Trasporti aerei	—	—	—	—	—	—	—	—	—	
76	Attività connesse ai trasporti	—	—	—	—	—	—	—	—	—	
77	Agenzie viaggio, intermediari trasporti, magazzini	—	—	—	—	—	—	—	—	—	
79	Comunicazioni	—	1	8	—	—	—	1	2	—	
8	Credito e assicurazione, servizi imprese; noleggio	1	5	10	—	—	—	—	—	—	
8A	Credito e assicurazione	—	1	5	—	—	—	—	—	—	
81	Istituti di credito	—	1	5	—	—	—	—	—	—	
82	Assicurazione	—	—	—	—	—	—	—	—	—	
8B	Servizi prestati alle imprese; noleggio	1	4	5	—	—	—	—	—	—	
83	Ausiliari finanziari, assicurazioni, servizi alle imprese	1	4	5	—	—	—	—	—	—	
84	Noleggio di beni mobili	—	—	—	—	—	—	—	—	—	
9	Pubblica amministrazione; servizi pubblici e privati	7	22	129	7	9	1	7	12	1	
9A	Pubblica amministrazione	—	3	19	—	—	—	2	3	—	
91	Pubblica amministrazione, sicurezza sociale obbligatoria	—	3	19	—	—	—	2	3	—	
9B	Servizi pubblici e privati	7	19	110	7	9	1	5	9	1	
92	Servizi d'igiene pubblica ed amministrazione di cimiteri	—	—	—	—	—	—	1	1	—	
93	Istruzione	—	11	100	—	—	—	2	6	—	
94	Ricerca e sviluppo	—	—	—	—	—	—	—	—	—	
95	Sanità e servizi veterinari	—	1	1	—	—	—	1	1	—	
96	Altri servizi sociali	—	—	—	—	—	—	—	—	—	
97	Servizi ricreativi ed altri servizi culturali	—	—	—	—	—	—	—	—	—	
98	Servizi personali	7	7	9	7	9	1	1	1	1	
	TOTALE	136	159	455	46	79	46	54	114	28	

per Comune e per ramo e classe di attività economica

037 CAPRIANO DEL COLLE					038 CAPRIOLO					039 CARPENEDOLO					N. Classifi- cazione
Imprese	Unità locali				Imprese	Unità locali				Imprese	Unità locali				
	TOTALE		di cui artigiane			TOTALE		di cui artigiane			TOTALE		di cui artigiane		
	Unità locali	Addetti	Unità locali	Addetti		Unità locali	Addetti	Unità locali	Addetti		Unità locali	Addetti	Unità locali	Addetti	
2	2	6	1	4	—	—	—	—	—	9	9	34	5	7	0
—	—	—	—	—	—	—	—	—	—	—	—	—	—	—	01
—	—	—	—	—	—	—	—	—	—	—	—	—	—	—	02
2	2	6	1	4	—	—	—	—	—	1	1	1	—	—	03
—	1	1	—	—	—	—	—	—	—	8	8	33	5	7	04
—	—	—	—	—	—	—	—	—	—	1	2	4	—	—	1
—	—	—	—	—	—	—	—	—	—	—	—	—	—	—	1A
—	—	—	—	—	—	—	—	—	—	—	—	—	—	—	11
—	—	—	—	—	—	—	—	—	—	—	—	—	—	—	12
—	—	—	—	—	—	—	—	—	—	—	—	—	—	—	13
—	—	—	—	—	—	—	—	—	—	—	—	—	—	—	14
—	1	1	—	—	—	—	—	—	—	1	2	4	—	—	1B
—	1	1	—	—	—	—	—	—	—	—	—	—	—	—	16
—	—	—	—	—	—	—	—	—	—	1	2	4	—	—	17
7	7	92	5	22	6	7	44	5	15	12	13	44	12	27	2
—	—	—	—	—	—	—	—	—	—	—	—	—	—	—	21
2	2	10	2	10	—	—	—	—	—	—	—	—	—	—	22
—	—	—	—	—	1	1	5	1	5	4	4	5	4	5	23
2	2	70	—	—	3	4	11	3	8	8	9	39	8	22	24
3	3	12	3	12	2	2	28	1	2	—	—	—	—	—	25
—	—	—	—	—	—	—	—	—	—	—	—	—	—	—	26
14	16	268	12	46	42	42	217	37	101	75	77	661	59	218	3
10	12	47	11	45	27	27	157	23	52	51	51	282	45	176	31
2	2	183	1	1	9	9	48	8	37	16	17	138	10	28	32
—	—	—	—	—	—	—	—	—	—	—	—	—	—	—	33
2	2	38	—	—	4	4	10	4	10	3	3	13	3	13	34
—	—	—	—	—	—	—	—	—	—	3	3	207	—	—	35
—	—	—	—	—	—	—	—	—	—	1	1	2	—	—	36
—	—	—	—	—	2	2	2	2	2	1	2	19	1	1	37
30	30	98	27	64	86	89	1.154	61	204	169	170	855	133	398	4
3	3	8	3	8	2	2	4	2	4	5	5	60	2	4	41
1	1	2	1	2	—	—	—	—	—	1	1	2	1	2	42
7	7	19	7	19	38	40	896	23	74	29	29	95	20	54	43
—	—	—	—	—	—	—	—	—	—	5	5	18	5	18	44
6	6	41	3	7	19	19	106	16	78	79	79	446	60	201	45
6	6	15	6	15	16	16	63	13	25	31	32	157	29	69	46
1	1	1	1	1	3	3	12	1	1	6	6	20	6	20	47
—	—	—	—	—	5	6	54	4	16	4	4	30	1	3	48
6	6	12	6	12	3	3	19	2	6	9	9	27	9	27	49
33	39	100	34	78	93	98	248	92	214	212	216	458	211	420	5
33	39	100	34	78	93	98	248	92	214	212	216	458	211	420	50
87	90	175	10	19	157	159	298	13	32	274	277	528	29	50	6
76	79	154	—	—	144	146	266	—	—	245	248	478	—	—	6A
11	13	32	—	—	9	10	26	—	—	23	23	107	—	—	61
—	—	—	—	—	—	—	—	—	—	2	2	2	—	—	62
4	4	4	—	—	6	6	7	—	—	19	19	19	—	—	63
40	41	78	—	—	90	91	166	—	—	141	142	245	—	—	64
8	8	8	—	—	22	22	31	—	—	31	33	53	—	—	65
13	13	32	—	—	17	17	36	—	—	29	29	52	—	—	66
11	11	21	10	19	13	13	32	13	32	29	29	50	29	50	6B
11	11	21	10	19	13	13	32	13	32	29	29	50	29	50	67
7	9	32	6	6	16	19	59	15	18	70	71	125	69	104	7
—	—	—	—	—	—	—	—	—	—	—	—	—	—	—	71
7	8	26	6	6	16	17	48	15	18	70	70	111	69	104	72
—	—	—	—	—	—	—	—	—	—	—	—	—	—	—	73
—	—	—	—	—	—	—	—	—	—	—	—	—	—	—	74
—	—	—	—	—	—	—	—	—	—	—	—	—	—	—	75
—	—	—	—	—	—	—	—	—	—	—	—	—	—	—	76
—	—	—	—	—	—	—	—	—	—	—	—	—	—	—	77
—	1	6	—	—	—	1	10	—	—	—	1	14	—	—	79
5	6	15	—	—	10	17	55	—	—	20	38	94	—	—	8
—	1	6	—	—	1	3	30	—	—	—	3	29	—	—	8A
—	—	—	—	—	—	—	—	—	—	—	—	—	—	—	81
—	1	6	—	—	1	3	30	—	—	—	3	29	—	—	82
5	5	9	—	—	9	14	25	—	—	20	35	65	—	—	8B
4	4	8	—	—	7	12	22	—	—	18	33	63	—	—	83
1	1	1	—	—	2	2	3	—	—	2	2	2	—	—	84
9	25	50	9	15	26	43	191	20	24	41	61	248	31	50	9
—	2	8	—	—	—	2	15	—	—	—	2	37	—	—	9A
—	2	8	—	—	—	2	15	—	—	—	2	37	—	—	91
9	23	42	9	15	26	41	176	20	24	41	59	211	31	50	9B
—	1	1	—	—	1	1	2	1	2	2	3	3	2	2	92
—	5	17	—	—	1	6	117	—	—	1	6	127	—	—	93
—	—	—	—	—	—	—	—	—	—	—	—	—	—	—	94
—	4	4	—	—	—	4	4	—	—	—	12	19	—	—	95
—	3	4	—	—	—	4	12	—	—	—	—	—	—	—	96
—	1	1	—	—	5	7	19	—	—	4	4	7	—	—	97
9	9	15	9	15	19	19	22	19	22	34	34	55	29	48	98
194	225	837	104	254	436	474	2.266	243	608	883	934	3.051	549	1.274	

segue TAV. 17 - Imprese, unità locali e relativi addetti

N. Classificazione	RAMI E CLASSI DI ATTIVITÀ ECONOMICA	040 CASTEGNATO					041 CASTELCOVATI				
		Imprese	Unità locali				Imprese	Unità locali			
			TOTALE		di cui artigiane			TOTALE		di cui artigiane	
			Unità locali	Addetti	Unità locali	Addetti		Unità locali	Addetti	Unità locali	Addetti
0	Agricoltura, caccia, foreste e pesca	—	—	—	—	—	2	2	2	2	2
01	Agricoltura e caccia	—	—	—	—	—	—	—	—	—	—
02	Foreste	—	—	—	—	—	—	—	—	—	—
03	Pesca	—	—	—	—	—	—	—	—	—	—
04	Attività connesse con l'agricoltura	—	—	—	—	—	2	2	2	2	2
1	Energia, gas e acqua	—	1	1	—	—	—	—	—	—	—
1A	Estrazione di combustibili - industria petrolifera	—	—	—	—	—	—	—	—	—	—
11	Estrazione e agglomerazione di combustibili solidi	—	—	—	—	—	—	—	—	—	—
12	Cokerie	—	—	—	—	—	—	—	—	—	—
13	Industria dell'estrazione di petrolio e gas naturali	—	—	—	—	—	—	—	—	—	—
14	Industria petrolifera	—	—	—	—	—	—	—	—	—	—
15	Industria dei combustibili nucleari	—	—	—	—	—	—	—	—	—	—
1B	Energia elettrica, gas e acqua	—	1	1	—	—	—	—	—	—	—
16	Produzione, distribuzione energia elettrica, gas	—	—	—	—	—	—	—	—	—	—
17	Raccolta, depurazione e distribuzione d'acqua	—	1	1	—	—	—	—	—	—	—
2	Industrie estrattive - industrie manifatturiere per trasformazione minerali - industrie chimiche	4	6	229	—	—	3	3	16	3	16
21	Estrazione e preparazione di minerali metalliferi	—	—	—	—	—	—	—	—	—	—
22	Produzione e prima trasformazione dei metalli	4	4	218	—	—	2	2	12	2	12
23	Estraz. minerali non metalliferi e non energetici; torbiere	—	—	—	—	—	—	—	—	—	—
24	Lavorazione dei minerali non metalliferi	—	2	11	—	—	—	—	—	—	—
25	Industrie chimiche	—	—	—	—	—	1	1	4	1	4
26	Produzione di fibre artificiali e sintetiche	—	—	—	—	—	—	—	—	—	—
3	Industrie manifatturiere per lavorazione e trasformazione metalli; meccanica di precisione	55	59	526	40	154	14	17	168	8	65
31	Costruzione di prodotti in metallo	40	41	307	30	103	8	10	91	5	43
32	Costruzione, installazione macchine e materiale meccanico	7	8	30	7	26	5	6	67	2	12
33	Costruzione, installazione e riparazione macchine ufficio	—	—	—	—	—	—	—	—	—	—
34	Costruzione e installazione impianti	3	5	44	2	20	1	1	10	1	10
35	Costruzione, montaggio autoveicoli e carrozzerie	1	1	34	—	—	—	—	—	—	—
36	Industria della costruzione di altri mezzi di trasporto	—	—	—	—	—	—	—	—	—	—
37	Costruzione apparecchi di precisione; orologeria	4	4	111	1	5	—	—	—	—	—
4	Industrie manifatturiere alimentari, tessili, pelli, cuoio, abbigliamento, legno, mobilio e altre	45	46	198	39	113	33	33	585	21	77
41	Industrie alimentari di base	5	5	12	5	12	1	1	4	1	4
42	Industrie zucchero, bevande e tabacco	1	1	3	—	—	—	—	—	—	—
43	Industrie tessili	17	17	51	17	51	3	3	56	1	4
44	Industrie delle pelli e del cuoio	—	—	—	—	—	—	—	—	—	—
45	Industrie calzature, abbigliamento e biancheria casa	6	6	19	5	9	8	8	396	4	25
46	Industrie del legno e del mobile in legno	12	13	102	9	31	5	5	10	5	10
47	Industrie della carta; stampa ed editoria	2	2	2	1	1	1	1	6	1	6
48	Industrie gomma e manufatti di materie plastiche	2	2	9	2	9	6	6	40	4	7
49	Industrie manifatturiere diverse	—	—	—	—	—	9	9	73	5	21
5	Industrie costruzioni, installazioni impianti edilizia	35	37	118	27	54	102	106	262	89	178
50	Edilizia e genio civile	35	37	118	27	54	102	106	262	89	178
6	Commercio, pubblici esercizi e alberghi; riparazioni beni di consumo e veicoli	120	130	510	18	50	129	132	203	11	24
6A	Commercio, pubblici esercizi e alberghi	101	109	418	—	—	118	121	179	—	—
61	Commercio all'ingrosso	17	23	229	—	—	9	10	22	—	—
62	Commercio all'ingrosso di materiali vari da recupero	3	3	6	—	—	—	—	—	—	—
63	Intermediari del commercio	5	5	5	—	—	1	1	1	—	—
64	Comm. minuto alimentari, abbigl., arredam.; farmacie	51	52	108	—	—	76	76	111	—	—
65	Comm. minuto veicoli, natanti, carburanti, libri, articoli vari	14	15	52	—	—	14	14	16	—	—
66	Pubblici esercizi ed esercizi alberghieri	11	11	18	—	—	18	20	29	—	—
6B	Riparazioni di beni di consumo e di veicoli	19	21	92	18	50	11	11	24	11	24
67	Riparazioni di beni di consumo e di veicoli	19	21	92	18	50	11	11	24	11	24
7	Trasporti e comunicazioni	15	20	49	15	21	13	16	31	13	19
71	Ferrovie	—	1	14	—	—	—	—	—	—	—
72	Altri trasporti terrestri	15	15	21	15	21	13	13	19	13	19
73	Trasporti fluviali, lacuali e lagunari	—	—	—	—	—	—	—	—	—	—
74	Trasporti marittimi e cabotaggio	—	—	—	—	—	—	—	—	—	—
75	Trasporti aerei	—	—	—	—	—	—	—	—	—	—
76	Attività connesse ai trasporti	—	1	3	—	—	—	—	—	—	—
77	Agenzie viaggio, intermediari trasporti, magazzini	—	2	2	—	—	—	2	5	—	—
79	Comunicazioni	—	1	9	—	—	—	1	7	—	—
8	Credito e assicurazione, servizi imprese; noleggio	2	9	16	—	—	4	8	20	—	—
8A	Credito e assicurazione	—	1	6	—	—	1	1	8	—	—
81	Istituti di credito	—	1	6	—	—	1	1	8	—	—
82	Assicurazione	—	—	—	—	—	—	—	—	—	—
8B	Servizi prestati alle imprese; noleggio	2	8	10	—	—	3	7	12	—	—
83	Ausiliari finanziari, assicurazioni, servizi alle imprese	1	7	9	—	—	3	7	12	—	—
84	Noleggio di beni mobili	1	1	1	—	—	—	—	—	—	—
9	Pubblica amministrazione; servizi pubblici e privati	11	41	143	9	12	16	33	150	16	19
9A	Pubblica amministrazione	—	3	20	—	—	—	3	19	—	—
91	Pubblica amministrazione, sicurezza sociale obbligatoria	—	3	20	—	—	—	3	19	—	—
9B	Servizi pubblici e privati	11	38	123	9	12	16	30	131	16	19
92	Servizi d'igiene pubblica ed amministrazione di cimiteri	—	1	2	—	—	3	3	4	3	4
93	Istruzione	1	5	68	—	—	—	3	97	—	—
94	Ricerca e sviluppo	—	—	—	—	—	—	—	—	—	—
95	Sanità e servizi veterinari	—	6	8	—	—	—	4	5	—	—
96	Altri servizi sociali	—	9	18	—	—	—	4	7	—	—
97	Servizi ricreativi ed altri servizi culturali	1	8	15	—	—	—	3	3	—	—
98	Servizi personali	9	9	12	9	12	13	13	15	13	15
	TOTALE	287	349	1.790	148	404	316	350	1.437	163	400

per Comune e per ramo e classe di attività economica

042 CASTEL MELLA					043 CASTENEDOLO					044 CASTO					N. Classifi- cazione
Imprese	Unità locali				Imprese	Unità locali				Imprese	Unità locali				
	TOTALE		di cui artigiane			TOTALE		di cui artigiane			TOTALE		di cui artigiane		
	Unità locali	Addetti	Unità locali	Addetti		Unità locali	Addetti	Unità locali	Addetti		Unità locali	Addetti	Unità locali	Addetti	
—	—	—	—	—	1	1	1	1	1	—	—	—	—	—	0
—	—	—	—	—	—	—	—	—	—	—	—	—	—	—	01
—	—	—	—	—	—	—	—	—	—	—	—	—	—	—	02
—	—	—	—	—	1	1	1	1	1	—	—	—	—	—	03
—	1	1	—	—	—	2	2	—	—	—	1	1	—	—	04
—	—	—	—	—	—	—	—	—	—	—	—	—	—	—	1A
—	—	—	—	—	—	—	—	—	—	—	—	—	—	—	11
—	—	—	—	—	—	—	—	—	—	—	—	—	—	—	12
—	—	—	—	—	—	—	—	—	—	—	—	—	—	—	13
—	—	—	—	—	—	—	—	—	—	—	—	—	—	—	14
—	7	7	—	—	—	2	2	—	—	—	7	7	—	—	15
—	1	1	—	—	—	1	1	—	—	—	1	1	—	—	1B
—	—	—	—	—	—	1	1	—	—	—	1	1	—	—	16
—	—	—	—	—	—	—	—	—	—	—	—	—	—	—	17
3	4	140	1	1	5	7	147	2	2	5	6	122	3	9	2
—	—	—	—	—	—	—	—	—	—	—	—	—	—	—	21
1	1	86	—	—	—	—	—	—	—	4	5	118	2	5	22
—	—	—	—	—	1	1	16	—	—	—	—	—	—	—	23
—	1	41	—	—	3	4	81	2	2	—	—	—	—	—	24
2	2	13	1	1	1	2	50	—	—	1	1	4	1	4	25
—	—	—	—	—	—	—	—	—	—	—	—	—	—	—	26
39	40	204	34	110	77	83	1.230	57	215	68	70	574	56	269	3
26	27	169	22	78	36	40	308	29	83	65	67	566	53	261	31
4	4	6	4	6	24	26	200	20	94	2	2	6	2	6	32
—	—	—	—	—	—	—	—	—	—	—	—	—	—	—	33
8	8	20	7	17	8	8	178	3	10	1	1	2	1	2	34
—	—	—	—	—	8	8	543	4	27	—	—	—	—	—	35
1	1	9	1	9	—	—	—	—	—	—	—	—	—	—	36
—	—	—	—	—	1	1	1	1	1	—	—	—	—	—	37
25	25	211	19	63	81	84	1.045	53	168	5	5	11	5	11	4
1	1	1	1	1	9	9	39	7	25	2	2	2	2	2	41
—	—	—	—	—	3	3	31	1	4	—	—	—	—	—	42
7	7	44	6	26	12	12	94	7	34	—	—	—	—	—	43
1	1	1	1	1	1	2	6	2	6	—	—	—	—	—	44
5	5	59	4	16	28	29	483	19	50	—	—	—	—	—	45
7	7	54	6	17	11	11	27	11	27	1	1	1	1	1	46
3	3	50	—	—	5	5	95	—	—	—	—	—	—	—	47
—	—	—	—	—	11	12	269	5	21	2	2	8	2	8	48
1	1	2	1	2	1	1	1	1	1	—	—	—	—	—	49
41	47	138	42	103	124	127	270	123	236	8	8	22	8	22	5
41	47	138	42	103	124	127	270	123	236	8	8	22	8	22	50
119	126	411	16	38	200	211	528	29	48	29	30	44	3	3	6
102	109	349	—	—	172	182	480	—	—	26	27	41	—	—	6A
10	12	65	—	—	25	30	130	—	—	—	—	—	—	—	61
—	—	—	—	—	1	1	2	—	—	—	—	—	—	—	62
4	4	5	—	—	21	21	27	—	—	—	—	—	—	—	63
61	65	144	—	—	85	88	245	—	—	13	14	24	—	—	64
10	10	16	—	—	16	16	28	—	—	2	2	2	—	—	65
17	18	119	—	—	24	26	48	—	—	11	11	15	—	—	66
17	17	62	16	38	28	29	48	29	48	3	3	3	3	3	6B
17	17	62	16	38	28	29	48	29	48	3	3	3	3	3	6B
21	23	45	20	24	16	17	36	15	18	6	8	21	6	14	7
21	22	41	20	24	15	15	18	15	18	6	7	16	6	14	71
—	—	—	—	—	—	—	—	—	—	—	—	—	—	—	72
—	—	—	—	—	—	—	—	—	—	—	—	—	—	—	73
—	—	—	—	—	—	—	—	—	—	—	—	—	—	—	74
—	—	—	—	—	—	—	—	—	—	—	—	—	—	—	75
—	—	—	—	—	1	1	5	—	—	—	—	—	—	—	76
—	1	4	—	—	—	1	13	—	—	—	1	5	—	—	77
1	4	12	—	—	7	18	44	—	—	—	3	6	—	—	79
—	7	6	—	—	7	3	27	—	—	—	7	4	—	—	8
—	1	6	—	—	1	3	21	—	—	—	1	4	—	—	8A
—	—	—	—	—	—	—	—	—	—	—	—	—	—	—	81
1	3	6	—	—	6	15	23	—	—	—	2	2	—	—	82
1	3	6	—	—	6	15	23	—	—	—	2	2	—	—	8B
—	—	—	—	—	—	—	—	—	—	—	—	—	—	—	83
18	29	107	13	14	26	44	190	20	26	4	15	71	3	3	84
—	2	78	—	—	—	2	25	—	—	—	1	9	—	—	9
—	2	18	—	—	—	2	25	—	—	—	1	9	—	—	9A
18	27	89	13	14	26	42	165	20	26	4	14	62	3	3	9B
1	1	1	1	1	—	1	1	—	—	—	3	5	—	—	92
—	5	63	—	—	—	8	118	—	—	—	5	50	—	—	93
—	—	—	—	—	—	—	—	—	—	—	—	—	—	—	94
—	4	5	—	—	—	6	7	—	—	—	1	2	—	—	95
—	—	—	—	—	—	—	—	—	—	—	—	—	—	—	96
1	1	1	—	—	5	6	10	—	—	—	1	1	—	—	97
16	16	19	12	13	21	21	29	20	26	4	4	4	3	3	98
267	299	1.269	145	353	537	594	3.493	300	714	125	146	872	84	331	

per Comune e per ramo e classe di attività economica

047 CEDEGOLO					048 CELLATICA					049 CERVENO					N. Classifi- cazione
Imprese	Unità locali				Imprese	Unità locali				Imprese	Unità locali				
	TOTALE		di cui artigiane			TOTALE		di cui artigiane			TOTALE		di cui artigiane		
	Unità locali	Addetti	Unità locali	Addetti		Unità locali	Addetti	Unità locali	Addetti		Unità locali	Addetti	Unità locali	Addetti	
—	—	—	—	—	—	—	—	—	—	—	—	—	—	0	
—	—	—	—	—	—	—	—	—	—	—	—	—	—	01	
—	—	—	—	—	—	—	—	—	—	—	—	—	—	02	
—	—	—	—	—	—	—	—	—	—	—	—	—	—	03	
—	5	234	—	—	—	1	1	—	—	—	—	—	—	04	
—	—	—	—	—	—	—	—	—	—	—	—	—	—	1	
—	—	—	—	—	—	—	—	—	—	—	—	—	—	1A	
—	—	—	—	—	—	—	—	—	—	—	—	—	—	11	
—	—	—	—	—	—	—	—	—	—	—	—	—	—	12	
—	—	—	—	—	—	—	—	—	—	—	—	—	—	13	
—	—	—	—	—	—	—	—	—	—	—	—	—	—	14	
—	5	234	—	—	—	1	1	—	—	—	—	—	—	15	
—	5	234	—	—	—	1	1	—	—	—	—	—	—	1B	
—	—	—	—	—	—	—	—	—	—	—	—	—	—	16	
—	—	—	—	—	—	—	—	—	—	—	—	—	—	17	
—	—	—	—	—	3	3	67	—	—	—	—	—	—	2	
—	—	—	—	—	2	2	52	—	—	—	—	—	—	21	
—	—	—	—	—	—	—	—	—	—	—	—	—	—	22	
—	—	—	—	—	—	—	—	—	—	—	—	—	—	23	
—	—	—	—	—	1	1	15	—	—	—	—	—	—	24	
—	—	—	—	—	—	—	—	—	—	—	—	—	—	25	
—	—	—	—	—	—	—	—	—	—	—	—	—	—	26	
—	—	—	—	—	37	38	340	22	115	2	2	3	2	3	
—	—	—	—	—	24	24	207	17	80	2	2	3	2	31	
—	—	—	—	—	10	11	123	4	34	—	—	—	—	32	
—	—	—	—	—	—	—	—	—	—	—	—	—	—	33	
—	—	—	—	—	1	1	2	—	—	—	—	—	—	34	
—	—	—	—	—	1	1	7	—	—	—	—	—	—	35	
—	—	—	—	—	—	—	—	—	—	—	—	—	—	36	
—	—	—	—	—	1	1	1	1	1	—	—	—	—	37	
10	10	32	8	19	25	25	135	19	63	1	1	1	1	4	
2	2	6	2	6	3	3	12	3	12	—	—	—	—	41	
1	1	1	—	—	1	1	17	—	—	—	—	—	—	42	
—	—	—	—	—	5	5	20	4	15	—	—	—	—	43	
4	4	20	3	8	1	1	5	1	5	—	—	—	—	44	
3	3	5	3	5	3	3	21	2	3	—	—	—	—	45	
—	—	—	—	—	5	5	27	3	7	1	1	1	1	46	
—	—	—	—	—	3	3	19	2	7	—	—	—	—	47	
—	—	—	—	—	2	2	10	2	10	—	—	—	—	48	
—	—	—	—	—	2	2	4	2	4	—	—	—	—	49	
7	7	94	5	20	29	42	207	34	81	—	—	—	—	5	
7	7	94	5	20	29	42	207	34	81	—	—	—	—	50	
51	51	108	3	6	91	93	228	9	26	18	19	35	1	6	
48	48	102	—	—	82	84	202	—	—	17	18	34	—	6A	
3	3	23	—	—	15	15	70	—	—	—	—	—	—	61	
—	—	—	—	—	1	1	1	—	—	—	—	—	—	62	
25	25	41	—	—	6	6	21	—	—	1	1	1	—	63	
9	9	12	—	—	40	41	72	—	—	9	9	12	—	64	
11	11	26	—	—	11	12	18	—	—	2	2	4	—	65	
3	3	6	3	6	9	9	20	9	26	5	6	17	—	66	
3	3	6	3	6	9	9	26	9	26	1	1	1	1	6B	
—	—	—	—	—	9	9	26	9	26	1	1	1	1	67	
—	3	8	—	—	7	8	19	6	6	1	2	4	1	7	
—	—	—	—	—	—	—	—	—	—	—	—	—	—	71	
—	—	—	—	—	6	6	12	5	5	1	1	1	1	72	
—	—	—	—	—	—	—	—	—	—	—	—	—	—	73	
—	—	—	—	—	—	—	—	—	—	—	—	—	—	74	
—	—	—	—	—	—	—	—	—	—	—	—	—	—	75	
—	2	1	—	—	1	1	1	1	1	—	—	—	—	76	
—	1	7	—	—	—	—	—	—	—	—	—	—	—	77	
—	—	—	—	—	—	—	—	—	—	—	—	—	—	79	
1	9	20	—	—	4	9	27	—	—	—	1	3	—	8	
—	2	10	—	—	1	1	7	—	—	—	—	—	—	8A	
—	2	10	—	—	—	—	—	—	—	—	—	—	—	81	
1	7	10	—	—	4	8	20	—	—	—	—	—	—	82	
1	7	10	—	—	3	7	18	—	—	—	—	—	—	8B	
—	—	—	—	—	1	1	2	—	—	—	—	—	—	83	
8	17	93	7	10	13	21	94	11	15	—	5	10	—	9	
—	2	18	—	—	—	2	10	—	—	—	1	3	—	9A	
8	15	75	7	10	13	19	84	11	15	—	4	7	—	9B	
—	—	—	—	—	—	—	—	—	—	—	1	1	—	92	
—	8	65	—	—	—	4	62	—	—	—	2	5	—	93	
—	—	—	—	—	—	—	—	—	—	—	—	—	—	94	
—	—	—	—	—	—	—	—	—	—	—	1	1	—	95	
—	—	—	—	—	2	2	5	—	—	—	—	—	—	96	
7	7	10	7	10	11	11	15	11	15	—	—	—	—	97	
77	102	589	23	55	209	240	1.118	101	306	22	29	53	5	6	

segue TAV. 17 - Imprese, unità locali e relativi addetti

N. Classificazione	RAMI E CLASSI DI ATTIVITÀ ECONOMICA	050 CETO				051 CEVO					
		Imprese	Unità locali				Imprese	Unità locali			
			TOTALE		di cui artigiane			TOTALE		di cui artigiane	
			Unità locali	Addetti	Unità locali	Addetti		Unità locali	Addetti	Unità locali	Addetti
0	Agricoltura, caccia, foreste e pesca	—	—	—	—	—	—	—	—	—	
01	Agricoltura e caccia	—	—	—	—	—	—	—	—	—	
02	Foreste	—	—	—	—	—	—	—	—	—	
03	Pesca	—	—	—	—	—	—	—	—	—	
04	Attività connesse con l'agricoltura	—	—	—	—	—	—	—	—	—	
1	Energia, gas e acqua	—	1	2	—	—	1	—	—	—	
1A	Estrazione di combustibili - industria petrolifera	—	—	—	—	—	—	—	—	—	
11	Estrazione e agglomerazione di combustibili solidi	—	—	—	—	—	—	—	—	—	
12	Cokerie	—	—	—	—	—	—	—	—	—	
13	Industria dell'estrazione di petrolio e gas naturali	—	—	—	—	—	—	—	—	—	
14	Industria petrolifera	—	—	—	—	—	—	—	—	—	
15	Industria dei combustibili nucleari	—	—	—	—	—	—	—	—	—	
1B	Energia elettrica, gas e acqua	—	1	2	—	—	1	—	—	—	
16	Produzione, distribuzione energia elettrica, gas	—	1	2	—	—	1	—	—	—	
17	Raccolta, depurazione e distribuzione d'acqua	—	—	—	—	—	—	—	—	—	
2	Industrie estrattive - industrie manifatturiere per trasformazione minerali - industrie chimiche	6	6	159	5	9	—	—	—	—	
21	Estrazione e preparazione di minerali metalliferi	—	—	—	—	—	—	—	—	—	
22	Produzione e prima trasformazione dei metalli	1	1	150	—	—	—	—	—	—	
23	Estraz. minerali non metalliferi e non energetici; torbiere	1	1	3	1	3	—	—	—	—	
24	Lavorazione dei minerali non metalliferi	4	4	6	4	6	—	—	—	—	
25	Industrie chimiche	—	—	—	—	—	—	—	—	—	
26	Produzione di fibre artificiali e sintetiche	—	—	—	—	—	—	—	—	—	
3	Industrie manifatturiere per lavorazione e trasformazione metalli; meccanica di precisione	7	7	55	6	22	1	1	1	1	
31	Costruzione di prodotti in metallo	4	4	38	3	5	—	—	—	—	
32	Costruzione, installazione macchine e materiale meccanico	1	1	4	1	4	—	—	—	—	
33	Costruzione, installazione e riparazione macchine ufficio	—	—	—	—	—	—	—	—	—	
34	Costruzione e installazione impianti	—	—	—	—	1	1	1	1	1	
35	Costruzione, montaggio autoveicoli e carrozzerie	2	2	13	2	13	—	—	—	—	
36	Industria della costruzione di altri mezzi di trasporto	—	—	—	—	—	—	—	—	—	
37	Costruzione apparecchi di precisione; orologeria	—	—	—	—	—	—	—	—	—	
4	Industrie manifatturiere alimentari, tessili, pelli, cuoio, abbigliamento, legno, mobilio e altre	13	13	282	9	21	5	5	13	3	
41	Industrie alimentari di base	1	1	1	1	1	—	—	—	—	
42	Industrie zucchero, bevande e tabacco	—	—	—	—	—	—	—	—	—	
43	Industrie tessili	1	1	247	—	—	1	1	1	1	
44	Industrie delle pelli e del cuoio	—	—	—	—	—	—	—	—	—	
45	Industrie calzature, abbigliamento e biancheria casa	7	7	27	4	13	3	3	11	1	
46	Industrie del legno e del mobile in legno	4	4	7	4	7	1	1	1	1	
47	Industrie della carta; stampa ed editoria	—	—	—	—	—	—	—	—	—	
48	Industrie gomma e manufatti di materie plastiche	—	—	—	—	—	—	—	—	—	
49	Industrie manifatturiere diverse	—	—	—	—	—	—	—	—	—	
5	Industrie costruzioni, installazioni impianti edilizia	14	14	43	13	28	14	14	19	19	
50	Edilizia e genio civile	14	14	43	13	28	14	14	19	19	
6	Commercio, pubblici esercizi e alberghi; riparazioni beni di consumo e veicoli	62	67	103	13	23	53	54	77	3	
6A	Commercio, pubblici esercizi e alberghi	49	54	80	—	—	50	51	73	—	
61	Commercio all'ingrosso	1	1	2	—	—	1	1	2	—	
62	Commercio all'ingrosso di materiali vari da recupero	1	1	1	—	—	—	—	—	—	
63	Intermediari del commercio	2	2	2	—	—	6	6	6	—	
64	Comm. minuto alimentari, abbigl., arredam.; farmacie	28	28	37	—	—	24	24	34	—	
65	Comm. minuto veicoli, natanti, carburanti, libri, articoli vari	2	3	5	—	—	5	5	7	—	
66	Pubblici esercizi ed esercizi alberghieri	15	19	33	—	—	14	15	24	—	
6B	Riparazioni di beni di consumo e di veicoli	13	13	23	13	23	3	3	4	3	
67	Riparazioni di beni di consumo e di veicoli	13	13	23	13	23	3	3	4	4	
7	Trasporti e comunicazioni	8	10	14	8	9	1	2	3	1	
71	Ferrovie	—	1	1	—	—	—	—	—	—	
72	Altri trasporti terrestri	8	8	9	8	9	1	1	1	1	
73	Trasporti fluviali, lacuali e lagunari	—	—	—	—	—	—	—	—	—	
74	Trasporti marittimi e cabotaggio	—	—	—	—	—	—	—	—	—	
75	Trasporti aerei	—	—	—	—	—	—	—	—	—	
76	Attività connesse ai trasporti	—	—	—	—	—	—	—	—	—	
77	Agenzie viaggio, intermediari trasporti, magazzini	—	—	—	—	—	—	—	—	—	
79	Comunicazioni	—	1	4	—	—	—	1	2	—	
8	Credito e assicurazione, servizi imprese; noleggio	1	1	1	—	—	—	2	2	—	
8A	Credito e assicurazione	—	—	—	—	—	—	1	1	—	
81	Istituti di credito	—	—	—	—	—	—	1	1	—	
82	Assicurazione	—	—	—	—	—	—	—	—	—	
8B	Servizi prestati alle imprese; noleggio	1	1	1	—	—	—	1	1	—	
83	Ausiliari finanziari, assicurazioni, servizi alle imprese	1	1	1	—	—	—	1	1	—	
84	Noleggio di beni mobili	—	—	—	—	—	—	—	—	—	
9	Pubblica amministrazione; servizi pubblici e privati	5	21	39	6	7	5	11	27	5	
9A	Pubblica amministrazione	—	2	14	—	—	—	2	9	—	
91	Pubblica amministrazione, sicurezza sociale obbligatoria	—	2	14	—	—	—	2	9	—	
9B	Servizi pubblici e privati	5	19	25	6	7	5	9	18	5	
92	Servizi d'igiene pubblica ed amministrazione di cimiteri	—	2	2	—	—	—	—	—	—	
93	Istruzione	—	4	12	—	—	—	4	11	—	
94	Ricerca e sviluppo	—	—	—	—	—	—	—	—	—	
95	Sanità e servizi veterinari	—	3	1	—	—	—	—	—	—	
96	Altri servizi sociali	—	1	2	—	—	—	—	—	—	
97	Servizi ricreativi ed altri servizi culturali	—	3	1	—	—	—	—	—	—	
98	Servizi personali	5	6	7	6	7	5	5	7	5	
	TOTALE	116	140	698	60	119	79	90	142	27	
									35		

per Comune e per ramo e classe di attività economica

052 CHIARI					053 CIGOLE					054 CIMBERGO					N. Classificazione
Imprese	Unità locali				Imprese	Unità locali				Imprese	Unità locali				
	TOTALE		di cui artigiane			TOTALE		di cui artigiane			TOTALE		di cui artigiane		
	Unità locali	Addetti	Unità locali	Addetti		Unità locali	Addetti	Unità locali	Addetti		Unità locali	Addetti	Unità locali	Addetti	
9	9	28	6	7	1	1	3	—	—	—	—	—	—	0	
—	—	—	—	—	—	—	—	—	—	—	—	—	—	01	
—	—	—	—	—	—	—	—	—	—	—	—	—	—	02	
9	9	28	6	7	1	1	3	—	—	—	—	—	—	03	
3	6	20	—	—	—	1	1	—	—	—	—	—	—	04	
—	—	—	—	—	—	—	—	—	—	—	—	—	—	1	
—	—	—	—	—	—	—	—	—	—	—	—	—	—	1A	
—	—	—	—	—	—	—	—	—	—	—	—	—	—	11	
—	—	—	—	—	—	—	—	—	—	—	—	—	—	12	
—	—	—	—	—	—	—	—	—	—	—	—	—	—	13	
—	—	—	—	—	—	—	—	—	—	—	—	—	—	14	
3	6	20	—	—	—	1	1	—	—	—	—	—	—	15	
—	2	9	—	—	—	—	—	—	—	—	—	—	—	1B	
3	4	11	—	—	—	1	1	—	—	—	—	—	—	16	
—	—	—	—	—	—	—	—	—	—	—	—	—	—	17	
13	13	773	8	22	—	—	—	—	—	—	—	—	—	2	
—	—	—	—	—	—	—	—	—	—	—	—	—	—	21	
3	3	743	1	5	—	—	—	—	—	—	—	—	—	22	
2	2	17	1	7	—	—	—	—	—	—	—	—	—	23	
6	6	10	6	10	—	—	—	—	—	—	—	—	—	24	
2	2	3	—	—	—	—	—	—	—	—	—	—	—	25	
—	—	—	—	—	—	—	—	—	—	—	—	—	—	26	
50	51	277	44	166	9	9	44	8	16	—	—	—	—	3	
29	29	136	25	81	6	6	37	5	9	—	—	—	—	31	
15	16	110	13	54	1	1	5	1	5	—	—	—	—	32	
—	—	—	—	—	—	—	—	—	—	—	—	—	—	33	
3	3	22	3	22	1	1	1	1	1	—	—	—	—	34	
—	—	—	—	—	—	—	—	—	—	—	—	—	—	35	
—	—	—	—	—	—	—	—	—	—	—	—	—	—	36	
3	3	9	3	9	1	1	1	1	1	—	—	—	—	37	
102	106	1.496	78	226	18	19	246	11	71	2	2	3	2	3	4
8	9	57	6	25	3	4	29	2	3	1	1	1	1	1	41
1	1	3	1	3	—	—	—	—	—	—	—	—	—	—	42
22	23	380	12	23	3	3	6	2	5	—	—	—	—	—	43
5	5	21	5	21	—	—	—	—	—	—	—	—	—	—	44
26	26	275	20	48	6	6	161	2	15	—	—	—	—	—	45
20	20	96	19	54	3	3	7	2	5	1	1	2	1	2	46
4	4	71	2	15	—	—	—	—	—	—	—	—	—	—	47
8	9	30	6	16	—	—	—	—	—	—	—	—	—	—	48
8	9	563	7	21	3	3	43	3	43	—	—	—	—	—	49
151	165	402	150	320	15	16	36	16	36	6	6	7	6	7	5
151	165	402	150	320	15	16	36	16	36	6	6	7	6	7	50
426	433	1.030	48	105	34	35	59	4	8	20	20	21	—	—	6
377	384	908	—	—	30	31	51	—	—	20	20	21	—	—	6A
36	38	201	—	—	5	5	10	—	—	—	—	—	—	—	61
3	3	4	—	—	—	—	—	—	—	—	—	—	—	—	62
24	25	34	—	—	3	3	4	—	—	1	1	1	—	—	63
217	218	430	—	—	13	14	23	—	—	11	11	12	—	—	64
45	48	124	—	—	7	7	10	—	—	—	—	—	—	—	65
52	52	115	—	—	2	2	4	—	—	8	8	8	—	—	66
49	49	122	48	105	4	4	8	4	8	—	—	—	—	—	6B
49	49	122	48	105	4	4	8	4	8	—	—	—	—	—	67
27	34	226	25	35	6	7	9	6	6	1	2	3	1	1	7
—	1	77	—	—	—	—	—	—	—	—	—	—	—	—	71
24	26	68	22	32	6	6	6	6	6	1	1	1	1	1	72
—	—	—	—	—	—	—	—	—	—	—	—	—	—	—	73
—	—	—	—	—	—	—	—	—	—	—	—	—	—	—	74
—	—	—	—	—	—	—	—	—	—	—	—	—	—	—	75
3	3	3	3	3	—	—	—	—	—	—	—	—	—	—	76
—	2	2	—	—	—	—	—	—	—	—	—	—	—	—	77
—	2	76	—	—	—	1	3	—	—	—	1	2	—	—	79
28	71	212	—	—	1	1	1	—	—	—	—	—	—	—	8
—	5	55	—	—	—	—	—	—	—	—	—	—	—	—	8A
—	4	54	—	—	—	—	—	—	—	—	—	—	—	—	81
1	1	1	—	—	—	—	—	—	—	—	—	—	—	—	82
28	66	157	—	—	1	1	1	—	—	—	—	—	—	—	8B
27	65	155	—	—	1	1	1	—	—	—	—	—	—	—	83
1	1	2	—	—	—	—	—	—	—	—	—	—	—	—	84
66	150	1.223	58	102	4	14	31	3	3	1	5	13	1	1	9
—	7	91	—	—	—	2	6	—	—	—	1	3	—	—	9A
—	7	91	—	—	—	2	6	—	—	—	1	3	—	—	91
66	143	1.132	58	102	4	12	25	3	3	1	4	10	1	1	9B
4	6	18	4	11	—	1	1	—	—	—	—	—	—	—	92
3	22	413	—	—	—	2	14	—	—	—	3	9	—	—	93
1	1	6	—	—	—	—	—	—	—	—	—	—	—	—	94
—	27	551	—	—	—	3	3	—	—	—	—	—	—	—	95
—	16	35	—	—	—	—	—	—	—	—	—	—	—	—	96
1	14	14	—	—	1	3	4	—	—	—	—	—	—	—	97
57	57	95	54	91	3	3	3	3	3	1	1	1	1	1	98
875	1.038	5.687	417	983	88	103	430	48	140	30	35	47	10	12	

per Comune e per ramo e classe di attività economica

062 CORTE FRANCA					063 CORTENO GOLGI					064 CORZANO					N. Classificazione
Imprese	Unità locali				Imprese	Unità locali				Imprese	Unità locali				
	TOTALE		di cui artigiane			TOTALE		di cui artigiane			TOTALE		di cui artigiane		
	Unità locali	Addetti	Unità locali	Addetti		Unità locali	Addetti	Unità locali	Addetti		Unità locali	Addetti	Unità locali	Addetti	
8	8	53	—	—	2	2	15	1	3	1	1	14	1	14	0
—	—	—	—	—	—	—	—	—	—	—	—	—	—	—	01
—	—	—	—	—	1	1	3	1	3	—	—	—	—	—	02
—	—	—	—	—	—	—	—	—	—	—	—	—	—	—	03
8	8	53	—	—	1	1	12	—	—	1	1	14	1	14	04
—	—	—	—	—	—	—	—	—	—	—	—	—	—	—	1
—	—	—	—	—	—	—	—	—	—	—	—	—	—	—	1A
—	—	—	—	—	—	—	—	—	—	—	—	—	—	—	11
—	—	—	—	—	—	—	—	—	—	—	—	—	—	—	12
—	—	—	—	—	—	—	—	—	—	—	—	—	—	—	13
—	—	—	—	—	—	—	—	—	—	—	—	—	—	—	14
—	—	—	—	—	—	—	—	—	—	—	—	—	—	—	15
—	—	—	—	—	—	—	—	—	—	—	—	—	—	—	1B
—	—	—	—	—	—	—	—	—	—	—	—	—	—	—	16
—	—	—	—	—	—	—	—	—	—	—	—	—	—	—	17
12	12	442	2	7	1	1	2	1	2	—	—	—	—	—	2
—	—	—	—	—	—	—	—	—	—	—	—	—	—	—	21
—	—	—	—	—	—	—	—	—	—	—	—	—	—	—	22
1	1	3	1	3	—	—	—	—	—	—	—	—	—	—	23
11	11	439	1	4	1	1	2	1	2	—	—	—	—	—	24
—	—	—	—	—	—	—	—	—	—	—	—	—	—	—	25
—	—	—	—	—	—	—	—	—	—	—	—	—	—	—	26
22	22	107	20	63	4	4	7	4	7	3	3	9	3	9	3
16	16	97	14	53	3	3	6	3	6	3	3	9	3	9	31
4	4	7	4	7	1	1	1	1	1	—	—	—	—	—	32
—	—	—	—	—	—	—	—	—	—	—	—	—	—	—	33
1	1	2	1	2	—	—	—	—	—	—	—	—	—	—	34
—	—	—	—	—	—	—	—	—	—	—	—	—	—	—	35
1	1	1	1	1	—	—	—	—	—	—	—	—	—	—	36
—	—	—	—	—	—	—	—	—	—	—	—	—	—	—	37
39	40	292	32	100	18	18	78	14	42	5	5	52	5	52	4
2	2	7	2	7	—	—	—	—	—	1	1	2	1	2	41
—	—	—	—	—	—	—	—	—	—	—	—	—	—	—	42
6	6	55	4	9	—	—	—	—	—	—	—	—	—	—	43
—	—	—	—	—	—	—	—	—	—	—	—	—	—	—	44
10	10	129	5	26	7	7	47	4	18	4	4	50	4	50	45
18	19	42	19	42	11	11	31	10	24	—	—	—	—	—	46
2	2	57	1	14	—	—	—	—	—	—	—	—	—	—	47
1	1	2	1	2	—	—	—	—	—	—	—	—	—	—	48
—	—	—	—	—	—	—	—	—	—	—	—	—	—	—	49
45	50	129	48	117	42	42	151	39	134	11	12	19	12	19	5
45	50	129	48	117	42	42	151	39	134	11	12	19	12	19	50
114	114	197	12	27	63	63	99	3	4	17	17	31	2	2	6
102	102	170	—	—	60	60	95	—	—	15	15	29	—	—	6A
5	5	13	—	—	3	3	4	—	—	2	2	12	—	—	61
2	2	6	—	—	—	—	—	—	—	—	—	—	—	—	62
4	4	6	—	—	—	—	—	—	—	3	3	3	—	—	63
66	66	107	—	—	32	32	49	—	—	6	6	10	—	—	64
12	12	16	—	—	2	2	3	—	—	1	1	1	—	—	65
13	13	22	—	—	23	23	39	—	—	3	3	3	—	—	66
12	12	27	12	27	3	3	4	3	4	2	2	2	2	2	6B
12	12	27	12	27	3	3	4	3	4	2	2	2	2	2	67
5	8	19	5	8	1	2	6	1	1	3	4	5	3	3	7
—	1	1	—	—	—	—	—	—	—	—	—	—	—	—	71
5	5	8	5	8	1	1	1	1	1	3	3	3	3	3	72
—	—	—	—	—	—	—	—	—	—	—	—	—	—	—	73
—	—	—	—	—	—	—	—	—	—	—	—	—	—	—	74
—	—	—	—	—	—	—	—	—	—	—	—	—	—	—	75
—	—	—	—	—	—	—	—	—	—	—	—	—	—	—	76
—	—	—	—	—	—	—	—	—	—	—	—	—	—	—	77
—	—	—	—	—	—	—	—	—	—	—	—	—	—	—	79
—	2	10	—	—	—	1	5	—	—	—	1	2	—	—	8
1	8	16	—	—	—	2	3	—	—	—	—	—	—	—	8A
—	1	6	—	—	—	1	2	—	—	—	—	—	—	—	81
—	1	6	—	—	—	1	2	—	—	—	—	—	—	—	82
1	7	10	—	—	—	1	1	—	—	—	—	—	—	—	83
1	7	10	—	—	—	1	1	—	—	—	—	—	—	—	84
—	—	—	—	—	—	—	—	—	—	—	—	—	—	—	9
17	31	123	15	21	4	16	63	3	4	2	11	150	1	1	9A
—	2	18	—	—	—	1	11	—	—	—	2	5	—	—	91
—	2	18	—	—	—	1	11	—	—	—	2	5	—	—	9B
17	29	105	15	21	4	15	52	3	4	2	9	145	1	1	92
2	2	2	2	2	—	—	—	—	—	—	—	—	—	—	93
—	9	64	—	—	—	10	43	—	—	—	7	143	—	—	94
—	—	—	—	—	—	—	—	—	—	—	—	—	—	—	95
—	3	4	—	—	—	1	2	—	—	—	—	—	—	—	96
—	—	—	—	—	—	—	—	—	—	—	—	—	—	—	97
2	2	16	—	—	1	1	3	—	—	1	1	1	1	1	98
13	13	19	13	19	3	3	4	3	4	1	1	1	1	1	99
263	293	1.378	134	343	135	150	424	66	197	42	53	280	27	100	

per Comune e per ramo e classe di attività economica

067 DESENZANO DEL GARDA					068 EDOLO					069 ERBUSCO					N. Classificazione
Imprese	Unità locali				Imprese	Unità locali				Imprese	Unità locali				
	TOTALE		di cui artigiane			TOTALE		di cui artigiane			TOTALE		di cui artigiane		
	Unità locali	Addetti	Unità locali	Addetti		Unità locali	Addetti	Unità locali	Addetti		Unità locali	Addetti	Unità locali	Addetti	
3	5	10	1	1	1	1	2	—	—	13	13	54	2	4	0
—	—	—	—	—	—	—	—	—	—	—	—	—	—	—	01
1	1	1	—	—	—	—	—	—	—	—	—	—	—	—	02
2	4	9	1	1	1	1	2	—	—	13	13	54	2	4	03
—	2	57	—	—	1	5	160	—	—	—	1	1	—	—	04
—	7	5	—	—	—	—	—	—	—	—	—	—	—	—	1
—	—	—	—	—	—	—	—	—	—	—	—	—	—	—	1A
—	—	—	—	—	—	—	—	—	—	—	—	—	—	—	11
—	1	5	—	—	—	—	—	—	—	—	—	—	—	—	12
—	—	—	—	—	—	—	—	—	—	—	—	—	—	—	13
—	7	52	—	—	1	5	160	—	—	—	1	7	—	—	14
—	1	52	—	—	1	5	160	—	—	—	—	7	—	—	15
—	—	—	—	—	—	—	—	—	—	—	1	1	—	—	16
9	9	38	6	15	3	3	10	2	6	9	9	168	6	23	17
—	—	—	—	—	—	—	—	—	—	—	—	—	—	—	2
1	1	5	—	—	—	—	—	—	—	—	—	—	—	—	21
1	1	2	1	2	1	1	4	—	—	1	1	2	1	2	22
3	3	7	3	7	2	2	6	2	6	7	7	154	5	21	23
4	4	24	2	6	—	—	—	—	—	—	—	—	—	—	24
—	—	—	—	—	—	—	—	—	—	—	—	—	—	—	25
83	88	1.221	70	239	22	23	298	15	39	54	54	329	40	122	26
41	41	187	38	123	7	7	25	7	25	38	38	164	31	77	3
12	12	67	9	34	3	3	109	2	5	12	12	66	8	25	31
1	2	2	—	—	—	—	—	—	—	—	—	—	—	—	32
16	19	95	14	35	12	13	164	6	9	—	—	—	—	—	33
1	2	790	—	—	—	—	—	—	—	1	1	18	—	—	34
1	1	1	1	1	—	—	—	—	—	—	—	—	—	—	35
11	11	79	8	46	—	—	—	—	—	3	3	81	1	20	36
107	110	701	93	248	68	69	315	55	138	76	78	720	53	180	37
6	6	123	3	8	5	5	7	5	7	3	3	20	1	2	4
1	1	2	1	2	4	4	10	1	2	2	2	13	1	3	41
16	16	251	12	68	4	4	87	3	5	23	25	330	14	72	42
5	5	16	4	8	1	1	6	1	6	1	1	1	1	1	43
23	24	51	22	31	26	27	110	21	78	18	18	225	10	24	44
37	38	137	34	76	22	22	84	18	29	19	19	52	19	52	45
9	10	62	8	27	2	2	3	2	3	2	2	45	—	—	46
5	5	40	4	9	2	2	5	2	5	5	5	20	4	12	47
5	5	19	5	19	2	2	3	2	3	3	3	14	3	14	48
168	189	515	169	348	32	42	701	30	87	75	79	186	79	186	49
168	189	515	169	348	32	42	701	30	87	75	79	186	79	186	50
833	857	2.104	54	119	193	195	399	24	36	139	143	403	15	32	5
778	800	1.975	—	—	169	171	363	—	—	124	128	371	—	—	6
57	62	270	—	—	16	17	89	—	—	14	14	46	—	—	6A
2	2	5	—	—	1	1	1	—	—	—	—	—	—	—	61
32	32	48	—	—	1	1	1	—	—	3	3	3	—	—	62
446	459	935	—	—	89	89	152	—	—	73	73	128	—	—	63
102	103	220	—	—	15	16	20	—	—	16	19	63	—	—	64
139	142	497	—	—	47	47	100	—	—	18	19	131	—	—	65
55	57	129	54	119	24	24	36	24	36	15	15	32	15	32	66
55	57	129	54	119	24	24	36	24	36	15	15	32	15	32	6B
55	93	399	50	87	20	24	64	19	37	18	20	40	18	29	67
—	1	90	—	—	—	—	—	—	—	—	—	—	—	—	7
48	48	79	48	79	17	17	34	16	32	17	17	27	17	27	71
—	1	31	—	—	—	—	—	—	—	—	—	—	—	—	72
—	—	—	—	—	—	—	—	—	—	—	—	—	—	—	73
—	—	—	—	—	—	—	—	—	—	—	—	—	—	—	74
4	7	58	2	8	3	3	5	3	5	1	1	2	1	2	75
3	32	51	—	—	—	—	—	—	—	—	—	—	—	—	76
—	4	90	—	—	—	—	—	—	—	—	—	—	—	—	77
58	135	352	2	8	10	24	48	—	—	—	2	11	—	—	79
2	10	81	—	—	—	—	—	—	—	—	14	23	—	—	8
2	8	74	—	—	—	—	—	—	—	—	1	4	—	—	8A
—	2	7	—	—	—	—	—	—	—	—	—	—	—	—	81
56	125	271	2	8	10	22	42	—	—	2	13	19	—	—	82
55	123	267	2	8	10	22	42	—	—	2	13	19	—	—	8B
1	2	4	—	—	—	—	—	—	—	—	—	—	—	—	83
86	179	1.515	77	137	26	55	364	20	34	20	38	118	19	23	84
—	7	93	—	—	—	—	—	—	—	—	2	15	—	—	9
—	7	93	—	—	—	—	—	—	—	—	2	15	—	—	9A
86	172	1.422	77	137	26	51	327	20	34	20	36	103	19	23	91
2	4	21	2	4	1	1	1	1	1	3	5	6	3	4	9B
3	27	466	—	—	1	15	148	—	—	—	7	69	—	—	92
—	—	—	—	—	—	—	—	—	—	—	—	—	—	—	93
1	46	701	—	—	—	—	—	—	—	—	—	—	—	—	94
—	4	42	—	—	—	—	—	—	—	—	5	5	—	—	95
5	13	33	—	—	—	—	—	—	—	—	—	—	—	—	96
75	78	159	75	133	20	20	34	19	33	16	16	19	16	19	97
1.402	1.667	6.912	522	1.202	376	441	2.361	165	377	406	449	2.042	232	599	98

segue TAV. 17 - Imprese, unità locali e relativi addetti

N. Classificazione	RAMI E CLASSI DI ATTIVITÀ ECONOMICA	070 ESINE				071 FIESSE					
		Imprese	Unità locali				Imprese	Unità locali			
			TOTALE		di cui artigiane			TOTALE		di cui artigiane	
			Unità locali	Addetti	Unità locali	Addetti		Unità locali	Addetti	Unità locali	Addetti
0	Agricoltura, caccia, foreste e pesca	1	2	3	1	2	5	5	6	4	5
01	Agricoltura e caccia	—	—	—	—	—	—	—	—	—	—
02	Foreste	—	—	—	—	—	—	—	—	—	—
03	Pesca	—	—	—	—	—	—	—	—	—	—
04	Attività connesse con l'agricoltura	1	2	3	1	2	5	5	6	4	5
1	Energia, gas e acqua	—	3	9	—	—	—	—	—	—	—
1A	Estrazione di combustibili - industria petrolifera	—	—	—	—	—	—	—	—	—	—
11	Estrazione e agglomerazione di combustibili solidi	—	—	—	—	—	—	—	—	—	—
12	Cokerie	—	—	—	—	—	—	—	—	—	—
13	Industria dell'estrazione di petrolio e gas naturali	—	—	—	—	—	—	—	—	—	—
14	Industria petrolifera	—	—	—	—	—	—	—	—	—	—
15	Industria dei combustibili nucleari	—	—	—	—	—	—	—	—	—	—
1B	Energia elettrica, gas e acqua	—	3	9	—	—	—	—	—	—	—
16	Produzione, distribuzione energia elettrica, gas	—	2	8	—	—	—	—	—	—	—
17	Raccolta, depurazione e distribuzione d'acqua	—	1	1	—	—	—	—	—	—	—
2	Industrie estrattive - industrie manifatturiere per trasformazione minerali - industrie chimiche	2	2	65	—	—	3	3	15	3	15
21	Estrazione e preparazione di minerali metalliferi	—	—	—	—	—	—	—	—	—	—
22	Produzione e prima trasformazione dei metalli	1	1	35	—	—	—	—	—	—	—
23	Estraz. minerali non metalliferi e non energetici; torbiere	—	—	—	—	—	—	—	—	—	—
24	Lavorazione dei minerali non metalliferi	1	—	30	—	—	3	3	15	3	15
25	Industrie chimiche	—	—	—	—	—	—	—	—	—	—
26	Produzione di fibre artificiali e sintetiche	—	—	—	—	—	—	—	—	—	—
3	Industrie manifatturiere per lavorazione e trasformazione metalli; meccanica di precisione	20	21	142	13	42	4	4	21	3	12
31	Costruzione di prodotti in metallo	18	18	118	12	41	3	3	14	2	5
32	Costruzione, installazione macchine e materiale meccanico	1	1	15	—	—	1	1	7	1	7
33	Costruzione, installazione e riparazione macchine ufficio	—	—	—	—	—	—	—	—	—	—
34	Costruzione e installazione impianti	1	1	8	—	—	—	—	—	—	—
35	Costruzione, montaggio autoveicoli e carrozzerie	—	—	—	—	—	—	—	—	—	—
36	Industria della costruzione di altri mezzi di trasporto	—	—	—	—	—	—	—	—	—	—
37	Costruzione apparecchi di precisione; orologeria	—	1	1	1	1	—	—	—	—	—
4	Industrie manifatturiere alimentari, tessili, pelli, cuoio, abbigliamento, legno, mobilio e altre	33	35	471	30	159	28	30	243	23	90
41	Industrie alimentari di base	3	3	6	2	3	3	4	18	2	4
42	Industrie zucchero, bevande e tabacco	—	—	—	—	—	—	—	—	—	—
43	Industrie tessili	1	2	263	—	—	7	7	23	6	22
44	Industrie delle pelli e del cuoio	—	—	—	—	—	—	—	—	—	—
45	Industrie calzature, abbigliamento e biancheria casa	10	10	102	10	102	9	9	57	7	42
46	Industrie del legno e del mobile in legno	15	16	87	15	49	7	8	142	6	19
47	Industrie della carta; stampa ed editoria	2	2	4	2	4	—	—	—	—	—
48	Industrie gomma e manufatti di materie plastiche	—	—	8	—	—	1	1	1	1	1
49	Industrie manifatturiere diverse	1	1	1	1	1	1	1	2	1	2
5	Industrie costruzioni, installazioni impianti edilizia	62	69	211	58	132	24	25	48	25	48
50	Edilizia e genio civile	62	69	211	58	132	24	25	48	25	48
6	Commercio, pubblici esercizi e alberghi; riparazioni beni di consumo e veicoli	141	145	246	16	29	43	43	58	3	6
6A	Commercio, pubblici esercizi e alberghi	125	128	216	—	—	40	40	52	—	—
61	Commercio all'ingrosso	11	11	39	—	—	2	2	3	—	—
62	Commercio all'ingrosso di materiali vari da recupero	1	1	1	—	—	2	2	2	—	—
63	Intermediari del commercio	5	5	8	—	—	—	—	—	—	—
64	Comm. minuto alimentari, abbigl., arredam.; farmacie	74	74	105	—	—	25	25	30	—	—
65	Comm. minuto veicoli, natanti, carburanti, libri, articoli vari	14	15	19	—	—	4	4	4	—	—
66	Pubblici esercizi ed esercizi alberghieri	20	22	44	—	—	7	7	13	—	—
6B	Riparazioni di beni di consumo e di veicoli	16	17	30	16	29	3	3	6	3	6
67	Riparazioni di beni di consumo e di veicoli	16	17	30	16	29	3	3	6	3	6
7	Trasporti e comunicazioni	32	34	51	29	36	10	12	33	10	23
71	Ferrovie	—	1	1	—	—	—	—	—	—	—
72	Altri trasporti terrestri	32	32	42	29	36	10	11	29	10	23
73	Trasporti fluviali, lacuali e lagunari	—	—	—	—	—	—	—	—	—	—
74	Trasporti marittimi e cabotaggio	—	—	—	—	—	—	—	—	—	—
75	Trasporti aerei	—	—	—	—	—	—	—	—	—	—
76	Attività connesse ai trasporti	—	—	—	—	—	—	—	—	—	—
77	Agenzie viaggio, intermediari trasporti, magazzini	—	—	—	—	—	—	—	—	—	—
79	Comunicazioni	—	1	8	—	—	—	1	4	—	—
8	Credito e assicurazione, servizi imprese; noleggio	6	11	29	—	—	—	4	7	—	—
8A	Credito e assicurazione	2	3	16	—	—	—	2	5	—	—
81	Istituti di credito	2	3	16	—	—	—	2	5	—	—
82	Assicurazione	—	—	—	—	—	—	—	—	—	—
8B	Servizi prestati alle imprese; noleggio	4	8	13	—	—	—	2	2	—	—
83	Ausiliari finanziari, assicurazioni, servizi alle imprese	4	8	13	—	—	—	2	2	—	—
84	Noleggio di beni mobili	—	—	—	—	—	—	—	—	—	—
9	Pubblica amministrazione; servizi pubblici e privati	12	36	148	10	12	3	15	26	3	3
9A	Pubblica amministrazione	—	2	23	—	—	—	2	4	—	—
91	Pubblica amministrazione, sicurezza sociale obbligatoria	—	2	23	—	—	—	2	4	—	—
9B	Servizi pubblici e privati	12	34	125	10	12	3	13	22	3	3
92	Servizi d'igiene pubblica ed amministrazione di cimiteri	—	3	3	—	—	—	1	1	—	—
93	Istruzione	1	8	86	—	—	—	4	13	—	—
94	Ricerca e sviluppo	—	—	—	—	—	—	—	—	—	—
95	Sanità e servizi veterinari	—	6	12	—	—	—	1	1	—	—
96	Altri servizi sociali	—	1	2	—	—	—	2	2	—	—
97	Servizi ricreativi ed altri servizi culturali	1	6	10	—	—	—	2	2	—	—
98	Servizi personali	10	10	12	10	12	3	3	3	3	3
	TOTALE	309	358	1.375	157	412	120	141	457	74	202

per Comune e per ramo e classe di attività economica

072 FLERO					073 GAMBARA					074 GARDONE RIVIERA					N. Classifi- cazione
Imprese	Unità locali				Imprese	Unità locali				Imprese	Unità locali				
	TOTALE		di cui artigiane			TOTALE		di cui artigiane			TOTALE		di cui artigiane		
	Unità locali	Addetti	Unità locali	Addetti		Unità locali	Addetti	Unità locali	Addetti		Unità locali	Addetti	Unità locali	Addetti	
1	1	1	1	1	1	2	10	—	—	—	—	—	—	—	0
—	—	—	—	—	—	—	—	—	—	—	—	—	—	—	01
—	—	—	—	—	—	—	—	—	—	—	—	—	—	—	02
—	—	—	—	—	—	—	—	—	—	—	—	—	—	—	03
1	1	1	1	1	1	2	10	—	—	—	—	—	—	—	04
—	1	2	—	—	—	—	—	—	—	—	—	—	—	—	1
—	—	—	—	—	—	—	—	—	—	—	—	—	—	—	1A
—	—	—	—	—	—	—	—	—	—	—	—	—	—	—	11
—	—	—	—	—	—	—	—	—	—	—	—	—	—	—	12
—	—	—	—	—	—	—	—	—	—	—	—	—	—	—	13
—	—	—	—	—	—	—	—	—	—	—	—	—	—	—	14
—	—	—	—	—	—	—	—	—	—	—	—	—	—	—	15
—	1	2	—	—	—	—	—	—	—	—	—	—	—	—	1B
—	1	2	—	—	—	—	—	—	—	—	—	—	—	—	16
—	—	—	—	—	—	—	—	—	—	—	—	—	—	—	17
6	6	59	4	18	5	6	37	3	6	—	—	—	—	—	2
—	—	—	—	—	—	—	—	—	—	—	—	—	—	—	21
1	1	21	—	—	1	1	1	1	1	—	—	—	—	—	22
—	—	—	—	—	1	1	3	1	3	—	—	—	—	—	23
3	3	27	2	7	3	4	33	1	2	—	—	—	—	—	24
2	2	11	2	11	—	—	—	—	—	—	—	—	—	—	25
—	—	—	—	—	—	—	—	—	—	—	—	—	—	—	26
88	90	818	66	382	25	28	133	24	72	5	5	15	5	15	3
57	58	486	43	243	19	22	95	19	61	3	3	8	3	8	31
16	16	212	10	61	—	—	—	—	—	—	—	—	—	—	32
—	—	—	—	—	—	—	—	—	—	—	—	—	—	—	33
11	12	95	10	55	6	6	38	5	11	1	1	1	1	1	34
1	1	15	1	15	—	—	—	—	—	—	—	—	—	—	35
1	1	2	—	—	—	—	—	—	—	1	1	6	1	6	36
2	2	8	2	8	—	—	—	—	—	—	—	—	—	—	37
54	54	261	44	180	54	59	667	44	119	22	22	58	22	58	4
3	3	6	2	3	2	3	6	1	2	4	4	13	4	13	41
1	1	13	1	13	—	—	—	—	—	1	1	2	1	2	42
10	10	53	5	6	3	3	8	2	5	—	—	—	—	—	43
—	—	—	—	—	7	7	15	7	15	—	—	—	—	—	44
13	13	71	11	49	28	32	596	20	55	7	7	26	7	26	45
18	18	69	18	69	9	9	33	9	33	9	9	16	9	16	46
4	4	31	4	31	4	4	8	4	8	1	1	1	1	1	47
2	2	10	1	5	1	1	1	1	1	—	—	—	—	—	48
3	3	8	2	4	—	—	—	—	—	—	—	—	—	—	49
68	77	208	73	178	37	38	120	37	109	48	51	119	48	70	5
68	77	208	73	178	37	38	120	37	109	48	51	119	48	70	50
132	140	409	31	95	128	132	251	12	36	183	195	443	2	3	6
100	108	308	—	—	116	120	215	—	—	182	193	440	—	—	6A
23	29	156	—	—	7	9	23	—	—	2	2	2	—	—	61
3	3	8	—	—	2	2	2	—	—	—	—	—	—	—	62
9	9	9	—	—	5	5	5	—	—	6	6	6	—	—	63
41	43	87	—	—	72	72	121	—	—	62	68	102	—	—	64
12	12	13	—	—	17	17	28	—	—	9	13	20	—	—	65
12	12	35	—	—	13	15	36	—	—	103	104	310	—	—	66
32	32	101	31	95	12	12	36	12	36	1	2	3	2	3	6B
32	32	101	31	95	12	12	36	12	36	1	2	3	2	3	67
21	23	89	19	31	19	21	49	18	27	17	20	43	16	20	7
—	—	—	—	—	—	—	—	—	—	—	—	—	—	—	71
19	19	63	18	30	17	18	36	17	24	14	14	18	14	18	72
—	—	—	—	—	—	—	—	—	—	2	3	3	2	2	73
—	—	—	—	—	—	—	—	—	—	—	—	—	—	—	74
—	—	—	—	—	—	—	—	—	—	—	—	—	—	—	75
1	1	1	1	1	1	1	3	1	3	—	—	—	—	—	76
1	2	17	—	—	1	1	1	—	—	1	1	11	—	—	77
—	1	8	—	—	—	1	9	—	—	—	2	11	—	—	79
3	8	25	—	—	7	18	38	—	—	12	20	36	—	—	8
—	1	7	—	—	—	2	12	—	—	—	2	8	—	—	8A
—	—	—	—	—	—	2	12	—	—	—	2	8	—	—	81
—	—	—	—	—	—	—	—	—	—	—	—	—	—	—	82
3	7	18	—	—	7	16	26	—	—	12	18	28	—	—	8B
2	6	14	—	—	7	16	26	—	—	11	17	26	—	—	83
1	1	4	—	—	—	—	—	—	—	1	1	2	—	—	84
17	32	220	14	24	13	40	121	11	21	14	30	329	11	19	9
—	2	29	—	—	—	3	13	—	—	—	1	34	—	—	9A
—	2	29	—	—	—	3	13	—	—	—	1	34	—	—	91
17	30	191	14	24	13	37	108	11	21	14	29	295	11	19	9B
2	2	3	2	3	—	2	2	—	—	—	—	—	—	—	92
1	7	156	—	—	1	7	59	—	—	—	7	117	—	—	93
—	—	—	—	—	—	—	—	—	—	—	—	—	—	—	94
—	6	6	—	—	1	5	12	—	—	2	8	151	—	—	95
—	1	1	—	—	—	5	4	—	—	—	1	4	—	—	96
2	2	4	—	—	1	7	10	—	—	1	2	4	—	—	97
12	12	21	12	21	10	11	21	11	21	11	11	19	11	19	98
390	432	2.092	252	909	289	344	1.426	149	390	301	343	1.043	104	185	

segue TAV. 17 - Imprese, unità locali e relativi addetti

N. Classificazione	RAMI E CLASSI DI ATTIVITÀ ECONOMICA	075 GARDONE VAL TROMPIA						076 GARGNANO					
		Imprese	Unità locali				Imprese	Unità locali					
			TOTALE		di cui artigiane			TOTALE		di cui artigiane			
			Unità locali	Addetti	Unità locali	Addetti		Unità locali	Addetti	Unità locali	Addetti		
0	Agricoltura, caccia, foreste e pesca	—	—	—	—	—	—	—	—	—	—		
01	Agricoltura e caccia	—	—	—	—	—	—	—	—	—	—		
02	Foreste	—	—	—	—	—	—	—	—	—	—		
03	Pesca	—	—	—	—	—	—	—	—	—	—		
04	Attività connesse con l'agricoltura	—	—	—	—	—	—	—	—	—	—		
1	Energia, gas e acqua	—	5	18	—	—	2	26	—	—	—		
1A	Estrazione di combustibili - industria petrolifera	—	—	—	—	—	—	—	—	—	—		
11	Estrazione e agglomerazione di combustibili solidi	—	—	—	—	—	—	—	—	—	—		
12	Cokerie	—	—	—	—	—	—	—	—	—	—		
13	Industria dell'estrazione di petrolio e gas naturali	—	—	—	—	—	—	—	—	—	—		
14	Industria petrolifera	—	—	—	—	—	—	—	—	—	—		
15	Industria dei combustibili nucleari	—	—	—	—	—	—	—	—	—	—		
1B	Energia elettrica, gas e acqua	—	5	18	—	—	2	26	—	—	—		
16	Produzione, distribuzione energia elettrica, gas	—	4	13	—	—	2	26	—	—	—		
17	Raccolta, depurazione e distribuzione d'acqua	—	1	5	—	—	—	—	—	—	—		
2	Industrie estrattive - industrie manifatturiere per trasformazione minerali - industrie chimiche	5	7	717	3	8	1	2	1	2	2		
21	Estrazione e preparazione di minerali metalliferi	—	—	—	—	—	—	—	—	—	—		
22	Produzione e prima trasformazione dei metalli	3	5	696	2	7	—	—	—	—	—		
23	Estraz. minerali non metalliferi e non energetici; torbiere	1	1	20	—	—	—	—	—	—	—		
24	Lavorazione dei minerali non metalliferi	1	1	1	1	1	1	2	1	2	2		
25	Industrie chimiche	—	—	—	—	—	—	—	—	—	—		
26	Produzione di fibre artificiali e sintetiche	—	—	—	—	—	—	—	—	—	—		
3	Industrie manifatturiere per lavorazione e trasformazione metalli; meccanica di precisione	218	220	3.444	187	530	13	13	90	12	17		
31	Costruzione di prodotti in metallo	197	198	2.665	170	467	7	7	82	6	9		
32	Costruzione, installazione macchine e materiale meccanico	14	15	281	12	46	1	1	1	1	1		
33	Costruzione, installazione e riparazione macchine ufficio	—	—	—	—	—	—	—	—	—	—		
34	Costruzione e installazione impianti	2	2	14	2	14	1	1	1	1	1		
35	Costruzione, montaggio autoveicoli e carrozzerie	2	2	479	1	1	—	—	—	—	—		
36	Industria della costruzione di altri mezzi di trasporto	3	3	5	2	2	4	4	6	4	6		
37	Costruzione apparecchi di precisione; ologeria	—	—	—	—	—	—	—	—	—	—		
4	Industrie manifatturiere alimentari, tessili, pelli, cuoio, abbigliamento, legno, mobilio e altre	85	88	247	84	211	29	29	233	27	136		
41	Industrie alimentari di base	11	12	30	11	28	5	5	12	4	8		
42	Industrie zucchero, bevande e tabacco	—	—	—	—	—	—	—	—	—	—		
43	Industrie tessili	1	1	13	—	—	1	1	1	1	1		
44	Industrie delle pelli e del cuoio	—	—	—	—	—	—	—	—	—	—		
45	Industrie calzature, abbigliamento e biancheria casa	—	—	—	—	—	12	12	199	11	106		
46	Industrie del legno e del mobile in legno	49	50	119	49	99	11	11	21	11	21		
47	Industrie della carta; stampa ed editoria	5	5	13	5	13	—	—	—	—	—		
48	Industrie gomma e manufatti di materie plastiche	1	1	1	1	1	—	—	—	—	—		
49	Industrie manifatturiere diverse	18	19	71	18	70	—	—	—	—	—		
5	Industrie costruzioni, installazioni impianti edilizia	21	27	113	21	46	37	42	120	41	104		
50	Edilizia e genio civile	21	27	113	21	46	37	42	120	41	104		
6	Commercio, pubblici esercizi e alberghi; riparazioni beni di consumo e veicoli	264	275	552	20	41	141	146	299	13	23		
6A	Commercio, pubblici esercizi e alberghi	244	255	511	—	—	128	133	276	—	—		
61	Commercio all'ingrosso	11	15	48	—	—	4	4	9	—	—		
62	Commercio all'ingrosso di materiali vari da recupero	2	2	3	—	—	—	—	—	—	—		
63	Intermediari del commercio	—	—	—	—	—	—	—	—	—	—		
64	Comm. minuto alimentari, abbigl., arredam.; farmacie	149	154	281	—	—	63	67	101	—	—		
65	Comm. minuto veicoli, natanti, carburanti, libri, articoli vari	32	33	83	—	—	12	13	16	—	—		
66	Pubblici esercizi ed esercizi alberghieri	50	51	96	—	—	49	49	150	—	—		
6B	Riparazioni di beni di consumo e di veicoli	20	20	41	20	41	13	13	23	13	23		
67	Riparazioni di beni di consumo e di veicoli	20	20	41	20	41	13	13	23	13	23		
7	Trasporti e comunicazioni	7	10	72	7	19	10	15	28	10	13		
71	Ferrovie	—	—	—	—	—	—	—	—	—	—		
72	Altri trasporti terrestri	7	8	43	7	19	9	10	11	9	10		
73	Trasporti fluviali, lacuali e lagunari	—	—	—	—	—	—	—	—	—	—		
74	Trasporti marittimi e cabotaggio	—	—	—	—	—	—	—	—	—	—		
75	Trasporti aerei	—	—	—	—	—	—	—	—	—	—		
76	Attività connesse ai trasporti	—	—	—	—	—	1	1	3	1	3		
77	Agenzie viaggio, intermediari trasporti, magazzini	—	—	—	—	—	—	—	—	—	—		
79	Comunicazioni	—	2	29	—	—	—	3	13	—	—		
8	Credito e assicurazione, servizi imprese; noleggio	15	45	120	1	1	1	7	16	—	—		
8A	Credito e assicurazione	—	3	32	—	—	—	1	7	—	—		
81	Istituti di credito	—	2	31	—	—	—	1	7	—	—		
82	Assicurazione	—	1	1	—	—	—	—	—	—	—		
8B	Servizi prestati alle imprese; noleggio	15	42	88	1	1	1	6	9	—	—		
83	Ausiliari finanziari, assicurazioni, servizi alle imprese	15	42	88	1	1	1	6	9	—	—		
84	Noleggio di beni mobili	—	—	—	—	—	—	—	—	—	—		
9	Pubblica amministrazione; servizi pubblici e privati	45	105	935	36	44	13	42	195	13	15		
9A	Pubblica amministrazione	—	6	111	—	—	—	2	5	—	—		
91	Pubblica amministrazione, sicurezza sociale obbligatoria	—	6	111	—	—	—	2	5	—	—		
9B	Servizi pubblici e privati	45	99	824	36	44	13	40	190	13	15		
92	Servizi d'igiene pubblica ed amministrazione di cimiteri	—	3	3	—	—	—	6	11	—	—		
93	Istruzione	2	19	328	—	—	—	9	109	—	—		
94	Ricerca e sviluppo	—	—	—	—	—	—	—	—	—	—		
95	Sanità e servizi veterinari	—	19	385	—	—	—	4	42	—	—		
96	Altri servizi sociali	—	6	39	—	—	—	2	6	—	—		
97	Servizi ricreativi ed altri servizi culturali	6	15	24	—	—	—	6	7	—	—		
98	Servizi personali	37	37	45	36	44	13	13	15	13	15		
	TOTALE	660	782	6.218	359	900	245	297	1.009	117	310		

per Comune e per ramo e classe di attività economica

077 GAVARDO					078 GHEDI					079 GIANICO					N. Classifi- cazione
Imprese	Unità locali				Imprese	Unità locali				Imprese	Unità locali				
	TOTALE		di cui artigiane			TOTALE		di cui artigiane			TOTALE		di cui artigiane		
	Unità locali	Addetti	Unità locali	Addetti		Unità locali	Addetti	Unità locali	Addetti		Unità locali	Addetti	Unità locali	Addetti	
—	—	—	—	—	4	5	30	3	4	—	—	—	—	—	0
—	—	—	—	—	—	—	—	—	—	—	—	—	—	—	01
—	—	—	—	—	—	—	—	—	—	—	—	—	—	—	02
—	—	—	—	—	—	—	—	—	—	—	—	—	—	—	03
—	—	—	—	—	4	5	30	3	4	—	—	—	—	—	04
—	5	29	—	—	—	2	2	—	—	—	—	—	—	—	1
—	—	—	—	—	—	—	—	—	—	—	—	—	—	—	1A
—	—	—	—	—	—	—	—	—	—	—	—	—	—	—	11
—	—	—	—	—	—	—	—	—	—	—	—	—	—	—	12
—	—	—	—	—	—	—	—	—	—	—	—	—	—	—	13
—	—	—	—	—	—	—	—	—	—	—	—	—	—	—	14
—	5	29	—	—	—	2	2	—	—	—	—	—	—	—	15
—	4	26	—	—	—	1	1	—	—	—	—	—	—	—	1B
—	1	3	—	—	—	1	1	—	—	—	—	—	—	—	16
—	—	—	—	—	—	—	—	—	—	—	—	—	—	—	17
10	16	66	9	30	8	10	184	5	13	—	—	—	—	—	2
—	—	—	—	—	—	—	—	—	—	—	—	—	—	—	21
5	9	34	5	21	—	1	4	—	—	—	—	—	—	—	22
4	6	31	3	8	5	5	23	4	7	—	—	—	—	—	23
1	1	1	1	1	3	4	157	1	6	—	—	—	—	—	24
—	—	—	—	—	—	—	—	—	—	—	—	—	—	—	25
—	—	—	—	—	—	—	—	—	—	—	—	—	—	—	26
78	80	605	62	221	87	90	506	79	228	10	10	298	6	11	3
57	59	497	46	169	50	51	328	46	152	7	7	294	5	10	31
7	7	45	4	7	17	18	106	13	26	—	—	—	—	—	32
—	—	—	—	—	—	—	—	—	—	—	—	—	—	—	33
8	8	26	6	8	13	14	52	13	30	1	1	1	1	1	34
—	—	—	—	—	2	2	12	2	12	—	—	—	—	—	35
—	—	—	—	—	5	5	8	5	8	2	2	3	—	—	36
6	6	37	6	37	—	—	—	—	—	—	—	—	—	—	37
82	82	519	72	232	197	202	1.066	181	497	17	17	124	15	95	4
8	8	19	8	19	10	10	29	10	29	—	—	—	—	—	41
2	2	5	2	5	2	4	71	1	3	—	—	—	—	—	42
20	20	75	16	42	19	19	238	15	63	—	—	—	—	—	43
—	—	—	—	—	2	2	3	2	3	—	—	—	—	—	44
18	18	264	15	85	116	117	562	107	298	12	12	115	10	86	45
23	23	122	21	55	29	31	80	29	62	4	4	6	4	6	46
1	1	3	1	3	7	7	37	6	15	1	1	3	1	3	47
6	6	15	6	15	4	4	26	3	4	—	—	—	—	—	48
4	4	16	3	8	8	8	20	8	20	—	—	—	—	—	49
115	121	249	114	202	235	240	519	235	416	17	19	46	16	35	5
115	121	249	114	202	235	240	519	235	416	17	19	46	16	35	50
236	239	529	25	44	311	321	595	43	80	37	37	79	7	12	6
211	214	485	—	—	268	277	491	—	—	30	30	67	—	—	6A
10	10	25	—	—	21	23	49	—	—	2	2	5	—	—	61
2	2	4	—	—	1	1	5	—	—	—	—	—	—	—	62
16	16	18	—	—	24	25	28	—	—	—	—	—	—	—	63
114	117	249	—	—	141	146	267	—	—	18	18	26	—	—	64
30	30	99	—	—	37	38	58	—	—	4	4	26	—	—	65
39	39	90	—	—	44	44	84	—	—	6	6	10	—	—	66
25	25	44	25	44	43	44	104	43	80	7	7	12	7	12	6B
25	25	44	25	44	43	44	104	43	80	7	7	12	7	12	67
24	30	88	22	35	44	53	127	44	65	10	11	20	9	14	7
—	—	—	—	—	—	1	7	—	—	—	—	—	—	—	71
24	26	63	22	35	44	45	70	44	65	9	9	15	8	13	72
—	—	—	—	—	—	—	—	—	—	—	—	—	—	—	73
—	—	—	—	—	—	—	—	—	—	—	—	—	—	—	74
—	—	—	—	—	—	—	—	—	—	—	—	—	—	—	75
—	3	7	—	—	—	5	5	—	—	1	1	1	1	1	76
—	1	18	—	—	—	2	45	—	—	—	—	—	—	—	77
—	—	—	—	—	—	—	—	—	—	—	—	—	—	—	79
23	37	74	—	—	16	35	103	—	—	1	1	1	—	—	8
—	2	14	—	—	7	3	44	—	—	—	—	—	—	—	8A
—	1	12	—	—	1	3	44	—	—	—	—	—	—	—	81
—	1	2	—	—	—	—	—	—	—	—	—	—	—	—	82
23	35	60	—	—	15	32	59	—	—	7	7	7	—	—	8B
23	35	60	—	—	15	32	59	—	—	1	1	1	—	—	83
—	—	—	—	—	—	—	—	—	—	—	—	—	—	—	84
40	86	620	32	47	44	83	381	35	49	8	19	43	5	5	9
—	2	35	—	—	—	3	40	—	—	—	7	8	—	—	9A
—	2	35	—	—	—	3	40	—	—	—	1	8	—	—	91
40	84	585	32	47	44	80	341	35	49	8	18	35	5	5	9B
4	5	15	3	4	1	2	2	1	1	—	1	1	—	—	92
2	12	126	—	—	1	12	192	—	—	1	4	20	—	—	93
—	—	—	—	—	—	—	—	—	—	—	—	—	—	—	94
—	15	363	—	—	—	12	21	—	—	—	2	2	—	—	95
—	6	7	—	—	—	9	31	—	—	—	2	2	—	—	96
5	17	31	—	—	7	10	26	—	—	2	4	5	—	—	97
29	29	43	29	43	35	35	69	34	48	5	5	5	5	5	98
608	696	2.779	336	811	946	1.041	3.513	625	1.352	100	114	611	58	172	

segue TAV. 17 - Imprese, unità locali e relativi addetti

N. Classificazione	RAMI E CLASSI DI ATTIVITÀ ECONOMICA	080 GOTTOLENGO					081 GUSSAGO				
		Imprese	Unità locali				Imprese	Unità locali			
			TOTALE		di cui artigiane			TOTALE		di cui artigiane	
			Unità locali	Addetti	Unità locali	Addetti		Unità locali	Addetti	Unità locali	Addetti
0	Agricoltura, caccia, foreste e pesca	—	—	—	—	—	20	21	36	—	—
01	Agricoltura e caccia	—	—	—	—	—	—	—	—	—	—
02	Foreste	—	—	—	—	—	—	—	—	—	—
03	Pesca	—	—	—	—	—	—	—	—	—	—
04	Attività connesse con l'agricoltura	—	—	—	—	—	20	21	36	—	—
1	Energia, gas e acqua	1	5	18	—	—	2	13	—	—	
1A	Estrazione di combustibili - industria petrolifera	—	—	—	—	—	—	1	10	—	—
11	Estrazione e agglomerazione di combustibili solidi	—	—	—	—	—	—	—	—	—	—
12	Cokerie	—	—	—	—	—	—	—	—	—	—
13	Industria dell'estrazione di petrolio e gas naturali	—	—	—	—	—	—	—	—	—	—
14	Industria petrolifera	—	—	—	—	—	—	1	10	—	—
15	Industria dei combustibili nucleari	—	—	—	—	—	—	—	—	—	—
1B	Energia elettrica, gas e acqua	1	5	18	—	—	1	3	—	—	
16	Produzione, distribuzione energia elettrica, gas	—	—	—	—	—	—	—	—	—	—
17	Raccolta, depurazione e distribuzione d'acqua	1	5	18	—	—	—	1	3	—	—
2	Industrie estrattive - industrie manifatturiere per trasformazione minerali - industrie chimiche	4	4	8	4	8	5	5	34	4	11
21	Estrazione e preparazione di minerali metalliferi	—	—	—	—	—	—	—	—	—	—
22	Produzione e prima trasformazione dei metalli	—	—	—	—	—	1	1	3	1	3
23	Estraz. minerali non metalliferi e non energetici; torbiere	—	—	—	—	—	2	2	24	1	1
24	Lavorazione dei minerali non metalliferi	4	4	8	4	8	1	1	1	1	1
25	Industrie chimiche	—	—	—	—	—	1	1	6	1	6
26	Produzione di fibre artificiali e sintetiche	—	—	—	—	—	—	—	—	—	—
3	Industrie manifatturiere per lavorazione e trasformazione metalli; meccanica di precisione	40	40	323	35	93	95	97	1.015	69	230
31	Costruzione di prodotti in metallo	26	26	269	21	39	69	71	564	53	178
32	Costruzione, installazione macchine e materiale meccanico	8	8	42	8	42	15	15	323	9	17
33	Costruzione, installazione e riparazione macchine ufficio	—	—	—	—	—	—	—	—	—	—
34	Costruzione e installazione impianti	5	5	11	5	11	5	5	73	3	10
35	Costruzione, montaggio autoveicoli e carrozzerie	—	—	—	—	—	2	2	24	1	11
36	Industria della costruzione di altri mezzi di trasporto	—	—	—	—	—	—	—	—	—	—
37	Costruzione apparecchi di precisione; orologeria	1	1	1	1	1	4	4	31	3	14
4	Industrie manifatturiere alimentari, tessili, pelli, cuoio, abbigliamento, legno, mobili e altre	66	66	531	52	158	101	102	864	79	263
41	Industrie alimentari di base	9	9	121	7	14	6	6	41	4	16
42	Industrie zucchero, bevande e tabacco	3	3	5	2	3	6	6	52	1	3
43	Industrie tessili	17	17	136	12	24	20	20	303	16	40
44	Industrie delle pelli e del cuoio	4	4	26	3	16	2	2	18	1	1
45	Industrie calzature, abbigliamento e biancheria casa	16	16	125	13	63	10	10	155	5	20
46	Industrie del legno e del mobile in legno	12	12	106	10	26	39	39	210	35	118
47	Industrie della carta; stampa ed editoria	2	2	3	2	3	5	5	23	3	3
48	Industrie gomma e manufatti di materie plastiche	2	2	8	2	8	4	5	8	5	8
49	Industrie manifatturiere diverse	1	1	1	1	1	9	9	54	9	54
5	Industrie costruzioni, installazioni impianti edilizia	54	54	110	53	103	96	109	285	94	202
50	Edilizia e genio civile	54	54	110	53	103	96	109	285	94	202
6	Commercio, pubblici esercizi e alberghi; riparazioni beni di consumo e veicoli	139	140	212	20	28	329	333	690	33	85
6A	Commercio, pubblici esercizi e alberghi	119	120	184	—	—	296	300	605	—	—
61	Commercio all'ingrosso	15	15	29	—	—	32	34	94	—	—
62	Commercio all'ingrosso di materiali vari da recupero	—	—	—	—	—	6	6	10	—	—
63	Intermediari del commercio	8	8	8	—	—	37	37	49	—	—
64	Comm. minuto alimentari, abbigl., arredam.; farmacie	72	73	109	—	—	154	155	293	—	—
65	Comm. minuto veicoli, natanti, carburanti, libri, articoli vari	12	12	13	—	—	29	30	55	—	—
66	Pubblici esercizi ed esercizi alberghieri	12	12	25	—	—	38	38	104	—	—
6B	Riparazioni di beni di consumo e di veicoli	20	20	28	20	28	33	33	85	33	85
67	Riparazioni di beni di consumo e di veicoli	20	20	28	20	28	33	33	85	33	85
7	Trasporti e comunicazioni	15	17	30	15	19	28	31	71	26	32
71	Ferrovie	—	—	—	—	—	—	—	—	—	—
72	Altri trasporti terrestri	15	15	19	15	19	25	26	48	25	31
73	Trasporti fluviali, lacuali e lagunari	—	—	—	—	—	—	—	—	—	—
74	Trasporti marittimi e cabotaggio	—	—	—	—	—	—	—	—	—	—
75	Trasporti aerei	—	—	—	—	—	—	—	—	—	—
76	Attività connesse ai trasporti	—	—	—	—	—	1	1	1	1	1
77	Agenzie viaggio, intermediari trasporti, magazzini	—	—	—	—	—	2	3	3	—	—
79	Comunicazioni	—	2	11	—	—	—	1	19	—	—
8	Credito e assicurazione, servizi imprese; noleggio	1	12	20	—	—	18	30	62	—	—
8A	Credito e assicurazione	—	1	7	—	—	—	2	21	—	—
81	Istituti di credito	—	1	7	—	—	—	2	21	—	—
82	Assicurazione	—	—	—	—	—	—	—	—	—	—
8B	Servizi prestati alle imprese; noleggio	1	11	13	—	—	18	28	41	—	—
83	Ausiliari finanziari, assicurazioni, servizi alle imprese	1	11	13	—	—	18	28	41	—	—
84	Noleggio di beni mobili	—	—	—	—	—	—	—	—	—	—
9	Pubblica amministrazione; servizi pubblici e privati	18	31	121	15	18	47	80	452	35	59
9A	Pubblica amministrazione	—	2	33	—	—	—	3	56	—	—
91	Pubblica amministrazione, sicurezza sociale obbligatoria	—	2	33	—	—	—	3	56	—	—
9B	Servizi pubblici e privati	18	29	88	15	18	47	77	396	35	59
92	Servizi d'igiene pubblica ed amministrazione di cimiteri	1	1	1	1	1	3	6	15	3	8
93	Istruzione	1	4	56	—	—	4	11	178	—	—
94	Ricerca e sviluppo	—	—	—	—	—	—	—	—	—	—
95	Sanità e servizi veterinari	—	3	4	—	—	—	11	16	—	—
96	Altri servizi sociali	—	3	4	—	—	1	2	83	—	—
97	Servizi ricreativi ed altri servizi culturali	1	3	5	—	—	3	10	48	—	—
98	Servizi personali	15	15	18	14	17	36	37	56	32	51
	TOTALE	338	369	1.373	194	427	739	810	3.522	340	882

per Comune e per ramo e classe di attività economica

082 IDRO					083 INCUDINE					084 IRMA					N. Classificazione
Imprese	Unità locali				Imprese	Unità locali				Imprese	Unità locali				
	TOTALE		di cui artigiane			TOTALE		di cui artigiane			TOTALE		di cui artigiane		
	Unità locali	Addetti	Unità locali	Addetti		Unità locali	Addetti	Unità locali	Addetti		Unità locali	Addetti	Unità locali	Addetti	
—	—	—	—	—	—	—	—	—	—	—	—	—	—	0	
—	—	—	—	—	—	—	—	—	—	—	—	—	—	01	
—	—	—	—	—	—	—	—	—	—	—	—	—	—	02	
—	—	—	—	—	—	—	—	—	—	—	—	—	—	03	
—	—	—	—	—	—	—	—	—	—	—	—	—	—	04	
—	—	—	—	—	—	—	—	—	—	—	—	—	—	1	
—	—	—	—	—	—	—	—	—	—	—	—	—	—	1A	
—	—	—	—	—	—	—	—	—	—	—	—	—	—	11	
—	—	—	—	—	—	—	—	—	—	—	—	—	—	12	
—	—	—	—	—	—	—	—	—	—	—	—	—	—	13	
—	—	—	—	—	—	—	—	—	—	—	—	—	—	14	
—	—	—	—	—	—	—	—	—	—	—	—	—	—	15	
—	—	—	—	—	—	—	—	—	—	—	—	—	—	1B	
—	—	—	—	—	—	—	—	—	—	—	—	—	—	16	
—	—	—	—	—	—	—	—	—	—	—	—	—	—	17	
3	3	8	3	8	—	—	—	—	—	—	—	—	—	2	
—	—	—	—	—	—	—	—	—	—	—	—	—	—	21	
1	1	1	1	1	—	—	—	—	—	—	—	—	—	22	
1	1	6	1	6	—	—	—	—	—	—	—	—	—	23	
1	1	1	1	1	—	—	—	—	—	—	—	—	—	24	
—	—	—	—	—	—	—	—	—	—	—	—	—	—	25	
—	—	—	—	—	—	—	—	—	—	—	—	—	—	26	
7	7	42	6	10	—	—	—	—	—	—	—	—	—	3	
6	6	40	5	8	—	—	—	—	—	—	—	—	—	31	
—	—	—	—	—	—	—	—	—	—	—	—	—	—	32	
—	—	—	—	—	—	—	—	—	—	—	—	—	—	33	
1	1	2	1	2	—	—	—	—	—	—	—	—	—	34	
—	—	—	—	—	—	—	—	—	—	—	—	—	—	35	
—	—	—	—	—	—	—	—	—	—	—	—	—	—	36	
—	—	—	—	—	—	—	—	—	—	—	—	—	—	37	
11	11	30	10	14	4	4	7	4	7	2	2	3	2	3	4
2	2	4	2	4	—	—	—	—	—	1	1	2	1	2	41
1	1	1	1	1	—	—	—	—	—	—	—	—	—	—	42
—	—	—	—	—	—	—	—	—	—	—	—	—	—	—	43
1	1	1	1	1	2	2	4	2	4	—	—	—	—	—	44
6	6	8	6	8	2	2	3	2	3	1	1	1	1	1	45
1	1	16	—	—	—	—	—	—	—	—	—	—	—	—	46
—	—	—	—	—	—	—	—	—	—	—	—	—	—	—	47
—	—	—	—	—	—	—	—	—	—	—	—	—	—	—	48
—	—	—	—	—	—	—	—	—	—	—	—	—	—	—	49
35	37	121	30	49	4	4	7	4	7	1	1	3	1	3	5
35	37	121	30	49	4	4	7	4	7	1	1	3	1	3	50
75	78	180	5	12	17	17	25	1	1	7	8	9	1	1	6
70	73	168	—	—	16	16	24	—	—	6	7	8	—	—	6A
2	2	9	—	—	2	2	2	—	—	—	—	—	—	—	61
—	—	—	—	—	—	—	—	—	—	—	—	—	—	—	62
25	26	49	—	—	8	8	12	—	—	3	3	3	—	—	63
3	5	7	—	—	—	—	—	—	—	—	1	1	—	—	64
40	40	103	—	—	6	6	10	—	—	3	3	4	—	—	65
5	5	12	5	12	1	1	1	1	1	1	1	1	1	1	66
5	5	12	5	12	1	1	1	1	1	1	1	1	1	1	6B
—	—	—	—	—	—	—	—	—	—	—	—	—	—	—	67
4	5	11	4	7	—	1	2	—	—	—	—	—	—	—	7
—	—	—	—	—	—	—	—	—	—	—	—	—	—	—	71
3	3	6	3	6	—	—	—	—	—	—	—	—	—	—	72
—	—	—	—	—	—	—	—	—	—	—	—	—	—	—	73
—	—	—	—	—	—	—	—	—	—	—	—	—	—	—	74
1	1	1	1	1	—	—	—	—	—	—	—	—	—	—	75
—	—	—	—	—	—	—	—	—	—	—	—	—	—	—	76
—	—	—	—	—	—	—	—	—	—	—	—	—	—	—	77
—	—	—	—	—	—	—	—	—	—	—	—	—	—	—	79
1	5	9	—	—	—	1	2	—	—	—	—	—	—	—	8
—	2	4	—	—	—	—	—	—	—	—	—	—	—	—	8A
—	2	4	—	—	—	—	—	—	—	—	—	—	—	—	81
—	—	—	—	—	—	—	—	—	—	—	—	—	—	—	82
1	3	5	—	—	—	—	—	—	—	—	—	—	—	—	8B
1	3	5	—	—	—	—	—	—	—	—	—	—	—	—	83
—	—	—	—	—	—	—	—	—	—	—	—	—	—	—	84
10	17	55	9	25	1	4	9	1	1	—	4	8	—	—	9
—	2	14	—	—	—	1	2	—	—	—	1	4	—	—	9A
—	2	14	—	—	—	1	2	—	—	—	1	4	—	—	91
10	15	41	9	25	1	3	7	1	1	—	3	4	—	—	9B
1	2	15	1	14	—	—	—	—	—	—	—	—	—	—	92
—	3	11	—	—	—	2	6	—	—	—	1	2	—	—	93
—	—	—	—	—	—	—	—	—	—	—	—	—	—	—	94
—	—	—	—	—	—	—	—	—	—	—	1	1	—	—	95
1	1	3	—	—	—	—	—	—	—	—	—	—	—	—	96
8	8	11	8	11	1	1	1	1	1	—	1	1	—	—	97
—	—	—	—	—	—	—	—	—	—	—	—	—	—	—	98
146	163	456	67	125	26	30	50	10	16	10	15	23	4	7	

per Comune e per ramo e classe di attività economica

087 LAVENONE					088 LENO					089 LIMONE SUL GARDA					N. Classifi- cazione
Imprese	Unità locali				Imprese	Unità locali				Imprese	Unità locali				
	TOTALE		di cui artigiane			TOTALE		di cui artigiane			TOTALE		di cui artigiane		
	Unità locali	Addetti	Unità locali	Addetti		Unità locali	Addetti	Unità locali	Addetti		Unità locali	Addetti	Unità locali	Addetti	
2	2	3	2	3	9	10	21	6	9	1	1	4	—	—	0
—	—	—	—	—	—	—	—	—	—	—	—	—	—	—	01
2	2	3	2	3	—	—	—	—	—	—	—	—	—	—	02
—	—	—	—	—	1	1	3	—	—	—	—	—	—	—	03
—	—	—	—	—	8	9	18	6	9	1	1	4	—	—	04
—	—	—	—	—	—	3	3	—	—	—	—	—	—	—	1
—	—	—	—	—	—	1	1	—	—	—	—	—	—	—	1A
—	—	—	—	—	—	—	—	—	—	—	—	—	—	—	11
—	—	—	—	—	—	1	1	—	—	—	—	—	—	—	12
—	—	—	—	—	—	—	—	—	—	—	—	—	—	—	13
—	—	—	—	—	—	—	—	—	—	—	—	—	—	—	14
—	—	—	—	—	—	2	2	—	—	—	—	—	—	—	15
—	—	—	—	—	—	1	1	—	—	—	—	—	—	—	1B
—	—	—	—	—	—	1	1	—	—	—	—	—	—	—	16
—	—	—	—	—	—	1	1	—	—	—	—	—	—	—	17
1	1	1	1	1	14	15	261	12	42	—	—	—	—	—	2
—	—	—	—	—	—	—	—	—	—	—	—	—	—	—	21
—	—	—	—	—	4	4	219	2	7	—	—	—	—	—	22
—	—	—	—	—	4	5	12	5	12	—	—	—	—	—	23
—	—	—	—	—	6	6	30	5	23	—	—	—	—	—	24
1	1	1	1	1	—	—	—	—	—	—	—	—	—	—	25
—	—	—	—	—	—	—	—	—	—	—	—	—	—	—	26
13	13	130	9	36	92	96	678	77	242	—	—	—	—	—	3
12	12	117	9	36	57	58	190	53	138	—	—	—	—	—	31
1	1	13	—	—	18	19	103	14	57	—	—	—	—	—	32
—	—	—	—	—	—	—	—	—	—	—	—	—	—	—	33
—	—	—	—	—	17	19	385	10	47	—	—	—	—	—	34
—	—	—	—	—	—	—	—	—	—	—	—	—	—	—	35
—	—	—	—	—	—	—	—	—	—	—	—	—	—	—	36
—	—	—	—	—	—	—	—	—	—	—	—	—	—	—	37
6	6	26	5	13	90	93	851	70	265	4	4	6	3	3	4
1	1	2	1	2	6	7	106	1	2	1	1	3	—	—	41
—	—	—	—	—	—	—	—	—	—	1	1	1	1	1	42
1	1	7	1	7	13	14	141	9	24	—	—	—	—	—	43
—	—	—	—	—	4	4	19	4	19	—	—	—	—	—	44
—	—	—	—	—	24	24	412	16	77	1	1	1	1	1	45
2	2	3	2	3	21	22	64	22	64	1	1	1	1	1	46
—	—	—	—	—	3	3	12	3	12	—	—	—	—	—	47
2	2	14	1	1	12	12	73	8	43	—	—	—	—	—	48
—	—	—	—	—	7	7	24	7	24	—	—	—	—	—	49
12	12	20	12	20	167	171	396	165	344	14	14	30	14	30	5
12	12	20	12	20	167	171	396	165	344	14	14	30	14	30	50
21	21	33	2	6	249	251	530	33	69	154	179	648	4	8	6
19	19	27	—	—	216	218	461	—	—	150	175	640	—	—	6A
3	3	5	—	—	20	20	111	—	—	1	1	3	—	—	61
—	—	—	—	—	2	2	9	—	—	—	—	—	—	—	62
—	—	—	—	—	10	10	10	—	—	—	—	—	—	—	63
9	9	13	—	—	119	121	213	—	—	52	62	127	—	—	64
1	1	1	—	—	24	24	41	—	—	8	10	16	—	—	65
6	6	8	—	—	41	41	77	—	—	89	102	494	—	—	66
2	2	6	2	6	33	33	69	33	69	4	4	8	4	8	6B
2	2	6	2	6	33	33	69	33	69	4	4	8	4	8	67
2	3	4	2	2	43	46	80	42	58	4	6	18	3	4	7
—	—	—	—	—	—	—	—	—	—	—	—	—	—	—	71
2	2	2	2	2	41	42	61	41	57	3	3	4	3	4	72
—	—	—	—	—	—	—	—	—	—	—	1	1	—	—	73
—	—	—	—	—	—	—	—	—	—	—	—	—	—	—	74
—	—	—	—	—	—	—	—	—	—	—	—	—	—	—	75
—	—	—	—	—	1	1	1	1	1	—	—	—	—	—	76
—	—	—	—	—	1	1	1	—	—	1	1	8	—	—	77
—	1	2	—	—	—	2	17	—	—	—	1	5	—	—	79
—	—	—	—	—	10	34	91	—	—	6	12	16	—	—	8
—	—	—	—	—	1	3	37	—	—	—	2	5	—	—	8A
—	—	—	—	—	—	—	—	—	—	—	—	—	—	—	81
—	—	—	—	—	9	31	54	—	—	6	10	11	—	—	8B
—	—	—	—	—	8	30	53	—	—	2	6	7	—	—	83
—	—	—	—	—	1	1	1	—	—	4	4	4	—	—	84
1	8	18	1	1	29	59	765	27	33	8	16	42	7	13	9
—	1	5	—	—	—	2	80	—	—	—	2	15	—	—	9A
—	1	5	—	—	—	2	80	—	—	—	2	15	—	—	91
1	7	13	1	1	29	57	685	27	33	8	14	27	7	13	9B
—	1	1	—	—	—	1	1	—	—	—	—	—	—	—	92
—	3	10	—	—	—	14	211	—	—	—	3	8	—	—	93
—	—	—	—	—	—	—	—	—	—	—	—	—	—	—	94
—	1	—	—	—	—	9	433	—	—	—	1	1	—	—	95
—	—	—	—	—	—	4	4	—	—	—	1	3	—	—	96
—	1	1	—	—	—	1	3	—	—	1	2	2	—	—	97
1	1	1	1	1	27	27	33	27	33	7	7	13	7	13	98
58	66	235	34	82	703	778	3.676	432	1.062	191	232	764	31	58	

segue TAV. 17 - Imprese, unità locali e relativi addetti

N. Classificazione	RAMI E CLASSI DI ATTIVITÀ ECONOMICA	090 LODRINO				091 LOGRATO					
		Imprese	Unità locali				Imprese	Unità locali			
			TOTALE		di cui artigiane			TOTALE		di cui artigiane	
			Unità locali	Addetti	Unità locali	Addetti		Unità locali	Addetti	Unità locali	Addetti
0	Agricoltura, caccia, foreste e pesca	—	—	—	—	—	1	2	7	1	2
01	Agricoltura e caccia	—	—	—	—	—	—	—	—	—	—
02	Foreste	—	—	—	—	—	—	—	—	—	—
03	Pesca	—	—	—	—	—	—	—	—	—	—
04	Attività connesse con l'agricoltura	—	—	—	—	1	2	7	1	2	
1	Energia, gas e acqua	—	—	—	—	—	2	1	—	—	
1A	Estrazione di combustibili - industria petrolifera	—	—	—	—	—	—	—	—	—	
11	Estrazione e agglomerazione di combustibili solidi	—	—	—	—	—	—	—	—	—	
12	Cokerie	—	—	—	—	—	—	—	—	—	
13	Industria dell'estrazione di petrolio e gas naturali	—	—	—	—	—	—	—	—	—	
14	Industria petrolifera	—	—	—	—	—	—	—	—	—	
15	Industria dei combustibili nucleari	—	—	—	—	—	—	—	—	—	
1B	Energia elettrica, gas e acqua	—	—	—	—	—	2	7	—	—	
16	Produzione, distribuzione energia elettrica, gas	—	—	—	—	—	2	1	—	—	
17	Raccolta, depurazione e distribuzione d'acqua	—	—	—	—	—	—	—	—	—	
2	Industrie estrattive - industrie manifatturiere per trasformazione minerali - industrie chimiche	4	4	20	3	17	2	2	3	1	1
21	Estrazione e preparazione di minerali metalliferi	—	—	—	—	—	—	—	—	—	—
22	Produzione e prima trasformazione dei metalli	4	4	20	3	17	—	—	—	—	—
23	Estraz. minerali non metalliferi e non energetici; torbiere	—	—	—	—	—	2	2	3	1	1
24	Lavorazione dei minerali non metalliferi	—	—	—	—	—	—	—	—	—	—
25	Industrie chimiche	—	—	—	—	—	—	—	—	—	—
26	Produzione di fibre artificiali e sintetiche	—	—	—	—	—	—	—	—	—	—
3	Industrie manifatturiere per lavorazione e trasformazione metalli; meccanica di precisione	48	49	182	44	105	9	9	60	6	10
31	Costruzione di prodotti in metallo	44	45	153	41	93	7	7	57	4	7
32	Costruzione, installazione macchine e materiale meccanico	4	4	29	3	12	1	1	1	1	1
33	Costruzione, installazione e riparazione macchine ufficio	—	—	—	—	—	—	—	—	—	—
34	Costruzione e installazione impianti	—	—	—	—	—	—	—	—	—	—
35	Costruzione, montaggio autoveicoli e carrozzerie	—	—	—	—	—	—	—	—	—	—
36	Industria della costruzione di altri mezzi di trasporto	—	—	—	—	—	—	—	—	—	—
37	Costruzione apparecchi di precisione; orologeria	—	—	—	—	—	1	1	2	1	2
4	Industrie manifatturiere alimentari, tessili, pelli, cuoio, abbigliamento, legno, mobili e altre	6	6	10	6	10	19	20	50	18	34
41	Industrie alimentari di base	2	2	3	2	3	—	—	—	—	—
42	Industrie zucchero, bevande e tabacco	—	—	—	—	—	—	—	—	—	—
43	Industrie tessili	—	—	—	—	—	4	4	19	3	4
44	Industrie delle pelli e del cuoio	—	—	—	—	—	2	2	3	2	3
45	Industrie calzature, abbigliamento e biancheria casa	—	—	—	—	—	2	2	4	2	4
46	Industrie del legno e del mobile in legno	3	3	4	3	4	7	8	11	8	11
47	Industrie della carta; stampa ed editoria	—	—	—	—	—	1	1	2	1	2
48	Industrie gomma e manufatti di materie plastiche	1	1	3	1	3	3	3	11	2	10
49	Industrie manifatturiere diverse	—	—	—	—	—	—	—	—	—	—
5	Industrie costruzioni, installazioni impianti edilizia	9	9	20	9	20	45	47	94	46	91
50	Edilizia e genio civile	9	9	20	9	20	45	47	94	46	91
6	Commercio, pubblici esercizi e alberghi; riparazioni beni di consumo e veicoli	36	39	61	1	1	70	72	123	6	8
6A	Commercio, pubblici esercizi e alberghi	35	38	60	—	—	64	66	115	—	—
61	Commercio all'ingrosso	—	—	—	—	—	2	2	3	—	—
62	Commercio all'ingrosso di materiali vari da recupero	—	—	—	—	—	—	—	—	—	—
63	Intermediari del commercio	—	—	—	—	—	—	—	—	—	—
64	Comm. minuto alimentari, abbigl., arredam.; farmacie	25	28	43	—	—	40	41	67	—	—
65	Comm. minuto veicoli, natanti, carburanti, libri, articoli vari	—	—	—	—	—	13	14	24	—	—
66	Pubblici esercizi ed esercizi alberghieri	10	10	17	—	—	9	9	21	—	—
6B	Riparazioni di beni di consumo e di veicoli	1	1	1	1	1	6	6	8	6	8
67	Riparazioni di beni di consumo e di veicoli	1	1	1	1	1	6	6	8	6	8
7	Trasporti e comunicazioni	4	6	13	4	9	4	7	11	4	5
71	Ferrovie	—	—	—	—	—	—	—	—	—	—
72	Altri trasporti terrestri	4	5	11	4	9	4	4	5	4	5
73	Trasporti fluviali, lacuali e lagunari	—	—	—	—	—	—	—	—	—	—
74	Trasporti marittimi e cabotaggio	—	—	—	—	—	—	—	—	—	—
75	Trasporti aerei	—	—	—	—	—	—	—	—	—	—
76	Attività connesse ai trasporti	—	—	—	—	—	—	—	—	—	—
77	Agenzie viaggio, intermediari trasporti, magazzini	—	—	—	—	—	—	2	—	—	—
79	Comunicazioni	—	1	2	—	—	—	1	6	—	—
8	Credito e assicurazione, servizi imprese; noleggio	—	2	2	—	—	—	10	18	—	—
8A	Credito e assicurazione	—	—	—	—	—	—	7	6	—	—
81	Istituti di credito	—	—	—	—	—	—	1	6	—	—
82	Assicurazione	—	—	—	—	—	—	—	—	—	—
8B	Servizi prestati alle imprese; noleggio	—	2	2	—	—	—	9	12	—	—
83	Ausiliari finanziari, assicurazioni, servizi alle imprese	—	2	2	—	—	—	9	12	—	—
84	Noleggio di beni mobili	—	—	—	—	—	—	—	—	—	—
9	Pubblica amministrazione; servizi pubblici e privati	3	11	38	2	2	13	29	110	10	10
9A	Pubblica amministrazione	—	2	7	—	—	—	3	8	—	—
91	Pubblica amministrazione, sicurezza sociale obbligatoria	—	2	7	—	—	—	3	8	—	—
9B	Servizi pubblici e privati	3	9	31	2	2	13	26	102	10	10
92	Servizi d'igiene pubblica ed amministrazione di cimiteri	—	—	—	—	—	1	1	12	—	—
93	Istruzione	—	5	26	—	—	1	5	62	—	—
94	Ricerca e sviluppo	—	—	—	—	—	—	—	—	—	—
95	Sanità e servizi veterinari	—	1	1	—	—	—	4	4	—	—
96	Altri servizi sociali	—	—	—	—	—	—	1	—	—	—
97	Servizi ricreativi ed altri servizi culturali	1	1	2	—	—	—	4	5	—	—
98	Servizi personali	2	2	2	2	2	11	11	19	10	10
	TOTALE	110	126	346	69	164	163	200	477	92	161

per Comune e per ramo e classe di attività economica

092 LONATO					093 LONGHENA					094 LOSINE					N. Classificazione
Imprese	Unità locali				Imprese	Unità locali				Imprese	Unità locali				
	TOTALE		di cui artigiane			TOTALE		di cui artigiane			TOTALE		di cui artigiane		
	Unità locali	Addetti	Unità locali	Addetti		Unità locali	Addetti	Unità locali	Addetti		Unità locali	Addetti	Unità locali	Addetti	
9	12	71	6	9	—	—	—	—	—	—	—	—	—	0	
—	—	—	—	—	—	—	—	—	—	—	—	—	—	01	
—	—	—	—	—	—	—	—	—	—	—	—	—	—	02	
9	12	71	6	9	—	—	—	—	—	—	—	—	—	03	
—	3	6	—	—	—	—	—	—	—	—	—	—	—	04	
—	1	3	—	—	—	—	—	—	—	—	—	—	—	1	
—	—	—	—	—	—	—	—	—	—	—	—	—	—	1A	
—	—	—	—	—	—	—	—	—	—	—	—	—	—	11	
—	1	3	—	—	—	—	—	—	—	—	—	—	—	12	
—	—	—	—	—	—	—	—	—	—	—	—	—	—	13	
—	—	—	—	—	—	—	—	—	—	—	—	—	—	14	
—	2	3	—	—	—	—	—	—	—	—	—	—	—	15	
—	1	1	—	—	—	—	—	—	—	—	—	—	—	1B	
—	1	2	—	—	—	—	—	—	—	—	—	—	—	16	
16	23	920	11	54	—	—	—	—	—	—	—	—	—	17	
—	—	—	—	—	—	—	—	—	—	—	—	—	—	2	
5	6	671	1	1	—	—	—	—	—	—	—	—	—	21	
3	5	55	4	19	—	—	—	—	—	—	—	—	—	22	
5	9	146	5	30	—	—	—	—	—	—	—	—	—	23	
3	3	48	1	4	—	—	—	—	—	—	—	—	—	24	
—	—	—	—	—	—	—	—	—	—	—	—	—	—	25	
77	79	511	67	252	3	3	17	3	17	1	1	3	3	26	
55	57	385	47	146	2	2	16	2	16	1	1	3	3	31	
12	12	72	11	70	1	1	1	1	1	1	1	1	3	32	
—	—	—	—	—	—	—	—	—	—	—	—	—	—	33	
10	10	54	9	36	—	—	—	—	—	—	—	—	—	34	
—	—	—	—	—	—	—	—	—	—	—	—	—	—	35	
—	—	—	—	—	—	—	—	—	—	—	—	—	—	36	
—	—	—	—	—	—	—	—	—	—	—	—	—	—	37	
76	77	399	61	212	4	4	15	4	15	1	1	2	1	4	
8	8	32	6	17	2	2	6	2	6	1	1	2	1	41	
—	—	—	—	—	—	—	—	—	—	—	—	—	—	42	
10	10	34	5	14	—	—	—	—	—	—	—	—	—	43	
—	—	—	—	—	—	—	—	—	—	—	—	—	—	44	
22	22	158	17	66	2	2	9	2	9	—	—	—	—	45	
28	28	92	27	87	—	—	—	—	—	—	—	—	—	46	
3	4	34	3	19	—	—	—	—	—	—	—	—	—	47	
5	5	49	3	9	—	—	—	—	—	—	—	—	—	48	
—	—	—	—	—	—	—	—	—	—	—	—	—	—	49	
122	132	331	120	256	1	1	5	1	5	1	1	1	1	5	
122	132	331	120	256	1	1	5	1	5	1	1	1	1	50	
340	351	831	49	117	15	17	28	1	1	12	12	17	—	6	
291	302	714	—	—	14	16	27	—	—	12	12	17	—	6A	
26	27	129	—	—	1	3	9	—	—	—	—	—	—	61	
4	4	9	—	—	—	—	—	—	—	—	—	—	—	62	
8	9	—	—	—	—	—	—	—	—	—	—	—	—	63	
156	158	316	—	—	11	11	16	—	—	10	10	14	—	64	
37	38	89	—	—	—	—	—	—	—	—	—	—	—	65	
60	66	159	—	—	2	2	2	—	—	2	2	3	—	66	
49	49	117	49	117	1	1	1	1	1	—	—	—	—	68	
49	49	117	49	117	1	1	1	1	1	—	—	—	—	6B	
58	68	164	57	89	—	—	—	—	—	—	—	—	—	67	
—	1	27	—	—	—	—	—	—	—	—	—	—	—	7	
53	53	97	51	81	—	—	—	—	—	—	—	—	—	71	
—	—	—	—	—	—	—	—	—	—	—	—	—	—	72	
—	—	—	—	—	—	—	—	—	—	—	—	—	—	73	
—	—	—	—	—	—	—	—	—	—	—	—	—	—	74	
—	—	—	—	—	—	—	—	—	—	—	—	—	—	75	
3	6	8	6	8	—	—	—	—	—	—	—	—	—	76	
2	6	7	—	—	—	—	—	—	—	—	—	—	—	77	
—	2	25	—	—	—	—	—	—	—	—	—	—	—	79	
—	—	—	—	—	—	—	—	—	—	—	—	—	—	8	
9	30	71	—	—	—	—	—	—	—	—	—	—	—	8A	
—	3	24	—	—	—	—	—	—	—	—	—	—	—	81	
—	3	24	—	—	—	—	—	—	—	—	—	—	—	82	
—	—	—	—	—	—	—	—	—	—	—	—	—	—	83	
9	27	47	—	—	—	—	—	—	—	—	—	—	—	84	
9	27	47	—	—	—	—	—	—	—	—	—	—	—	9	
—	—	—	—	—	—	—	—	—	—	—	—	—	—	9A	
25	81	482	24	37	—	3	11	—	—	2	9	21	—	91	
—	5	66	—	—	—	1	6	—	—	—	2	3	—	9A	
25	76	416	24	37	—	2	5	—	—	2	7	18	—	91	
—	4	2	—	—	—	—	—	—	—	—	—	—	—	9B	
—	20	256	—	—	—	2	5	—	—	2	1	1	—	92	
—	—	—	—	—	—	—	—	—	—	—	—	—	—	93	
—	12	66	—	—	—	—	—	—	—	—	4	15	—	94	
—	9	36	—	—	—	—	—	—	—	—	2	2	—	95	
1	7	19	—	—	—	—	—	—	—	—	—	—	—	96	
24	24	37	24	37	—	—	—	—	—	—	—	—	—	97	
732	856	3.786	395	1.026	23	28	76	9	38	17	25	46	3	6	98

segue TAV. 17 - Imprese, unità locali e relativi addetti

N. Classificazione	RAMI E CLASSI DI ATTIVITÀ ECONOMICA	095 LOZIO				096 LUMEZZANE					
		Imprese	Unità locali				Imprese	Unità locali			
			TOTALE		di cui artigiane			TOTALE		di cui artigiane	
			Unità locali	Addetti	Unità locali	Addetti		Unità locali	Addetti	Unità locali	Addetti
0	Agricoltura, caccia, foreste e pesca	—	—	—	—	1	1	1	1	1	
01	Agricoltura e caccia	—	—	—	—	—	—	—	—	—	
02	Foreste	—	—	—	—	1	1	1	1	1	
03	Pesca	—	—	—	—	—	—	—	—	—	
04	Attività connesse con l'agricoltura	—	—	—	—	—	—	—	—	—	
1	Energia, gas e acqua	—	1	—	—	—	—	—	—	—	
1A	Estrazione di combustibili - industria petrolifera	—	—	—	—	—	—	—	—	—	
11	Estrazione e agglomerazione di combustibili solidi	—	—	—	—	—	—	—	—	—	
12	Cokerie	—	—	—	—	—	—	—	—	—	
13	Industria dell'estrazione di petrolio e gas naturali	—	—	—	—	—	—	—	—	—	
14	Industria petrolifera	—	—	—	—	—	—	—	—	—	
15	Industria dei combustibili nucleari	—	—	—	—	—	—	—	—	—	
1B	Energia elettrica, gas e acqua	—	1	—	—	—	—	—	—	—	
16	Produzione, distribuzione energia elettrica, gas	—	1	—	—	—	—	—	—	—	
17	Raccolta, depurazione e distribuzione d'acqua	—	—	—	—	—	—	—	—	—	
2	Industrie estrattive - industrie manifatturiere per trasformazione minerali - industrie chimiche	—	—	—	—	19	20	203	12	35	
21	Estrazione e preparazione di minerali metalliferi	—	—	—	—	—	—	—	—	—	
22	Produzione e prima trasformazione dei metalli	—	—	—	—	16	16	164	11	33	
23	Estraz. minerali non metalliferi e non energetici; torbiere	—	—	—	—	—	—	—	—	—	
24	Lavorazione dei minerali non metalliferi	—	—	—	—	—	—	—	—	—	
25	Industrie chimiche	—	—	—	—	3	4	39	1	2	
26	Produzione di fibre artificiali e sintetiche	—	—	—	—	—	—	—	—	—	
3	Industrie manifatturiere per lavorazione e trasformazione metalli; meccanica di precisione	—	—	—	—	904	920	8.515	690	2.432	
31	Costruzione di prodotti in metallo	—	—	—	—	708	722	5.670	541	1.722	
32	Costruzione, installazione macchine e materiale meccanico	—	—	—	—	181	183	2.640	136	658	
33	Costruzione, installazione e riparazione macchine ufficio	—	—	—	—	1	1	2	1	2	
34	Costruzione e installazione impianti	—	—	—	—	11	11	38	11	38	
35	Costruzione, montaggio autoveicoli e carrozzerie	—	—	—	—	3	3	165	1	12	
36	Industria della costruzione di altri mezzi di trasporto	—	—	—	—	—	—	—	—	—	
37	Costruzione apparecchi di precisione; orologeria	—	—	—	—	—	—	—	—	—	
4	Industrie manifatturiere alimentari, tessili, pelli, cuoio, abbigliamento, legno, mobilio e altre	3	4	9	4	9	84	85	376	77	
41	Industrie alimentari di base	—	—	—	—	9	9	26	9	26	
42	Industrie zucchero, bevande e tabacco	—	—	—	—	2	2	3	2	3	
43	Industrie tessili	—	—	—	—	2	2	8	2	8	
44	Industrie delle pelli e del cuoio	—	—	—	—	—	—	—	—	—	
45	Industrie calzature, abbigliamento e biancheria casa	1	1	6	1	6	10	13	10	13	
46	Industrie del legno e del mobile in legno	2	3	3	3	24	24	60	24	60	
47	Industrie della carta; stampa ed editoria	—	—	—	—	13	13	86	8	49	
48	Industrie gomma e manufatti di materie plastiche	—	—	—	—	21	22	164	19	57	
49	Industrie manifatturiere diverse	—	—	—	—	3	3	16	3	16	
5	Industrie costruzioni, installazioni impianti edilizia	8	8	13	8	13	153	166	399	159	
50	Edilizia e genio civile	8	8	13	8	13	153	166	399	159	
6	Commercio, pubblici esercizi e alberghi; riparazioni beni di consumo e veicoli	12	12	14	—	482	516	965	53	96	
6A	Commercio, pubblici esercizi e alberghi	12	12	14	—	429	462	867	—	—	
61	Commercio all'ingrosso	—	—	—	—	27	35	104	—	—	
62	Commercio all'ingrosso di materiali vari da recupero	—	—	—	—	4	4	10	—	—	
63	Intermediari del commercio	—	—	—	—	14	15	16	—	—	
64	Comm. minuto alimentari, abbigl., arredam.; farmacie	5	5	6	—	253	267	493	—	—	
65	Comm. minuto veicoli, natanti, carburanti, libri, articoli vari	—	—	—	—	46	55	90	—	—	
66	Pubblici esercizi ed esercizi alberghieri	7	7	8	—	85	86	154	—	—	
6B	Riparazioni di beni di consumo e di veicoli	—	—	—	—	53	54	98	53	96	
67	Riparazioni di beni di consumo e di veicoli	—	—	—	—	53	54	98	53	96	
7	Trasporti e comunicazioni	2	3	4	2	39	43	173	34	49	
71	Ferrovie	—	—	—	—	—	—	—	—	—	
72	Altri trasporti terrestri	2	2	2	2	33	33	110	28	41	
73	Trasporti fluviali, lacuali e lagunari	—	—	—	—	—	—	—	—	—	
74	Trasporti marittimi e cabotaggio	—	—	—	—	—	—	—	—	—	
75	Trasporti aerei	—	—	—	—	—	—	—	—	—	
76	Attività connesse ai trasporti	—	—	—	—	6	6	8	6	8	
77	Agenzie viaggio, intermediari trasporti, magazzini	—	—	—	—	—	1	3	—	—	
79	Comunicazioni	1	2	—	—	—	3	52	—	—	
8	Credito e assicurazione, servizi imprese; noleggio	—	1	1	—	33	85	310	—	—	
8A	Credito e assicurazione	—	1	1	—	1	9	161	—	—	
81	Istituti di credito	—	1	1	—	1	8	160	—	—	
82	Assicurazione	—	—	—	—	—	1	1	—	—	
8B	Servizi prestati alle imprese; noleggio	—	—	—	—	32	76	149	—	—	
83	Ausiliari finanziari, assicurazioni, servizi alle imprese	—	—	—	—	32	76	149	—	—	
84	Noleggio di beni mobili	—	—	—	—	—	—	—	—	—	
9	Pubblica amministrazione; servizi pubblici e privati	—	13	21	—	76	149	738	69	87	
9A	Pubblica amministrazione	—	1	5	—	—	2	97	—	—	
91	Pubblica amministrazione, sicurezza sociale obbligatoria	—	1	5	—	—	2	97	—	—	
9B	Servizi pubblici e privati	—	12	16	—	76	147	641	69	87	
92	Servizi d'igiene pubblica ed amministrazione di cimiteri	—	3	—	—	—	—	—	—	—	
93	Istruzione	—	5	12	—	1	31	399	—	—	
94	Ricerca e sviluppo	—	—	—	—	—	—	—	—	—	
95	Sanità e servizi veterinari	—	4	4	—	2	26	113	—	—	
96	Altri servizi sociali	—	—	—	—	—	7	11	—	—	
97	Servizi ricreativi ed altri servizi culturali	—	—	—	—	7	13	30	—	—	
98	Servizi personali	—	—	—	—	66	70	88	69	87	
	TOTALE	25	42	62	14	24	1.791	1.985	11.680	1.095	

per Comune e per ramo e classe di attività economica

097 MACLODIO					098 MAGASA					099 MAIRANO					N. Classificazione
Imprese	Unità locali				Imprese	Unità locali				Imprese	Unità locali				
	TOTALE		di cui artigiane			TOTALE		di cui artigiane			TOTALE		di cui artigiane		
	Unità locali	Addetti	Unità locali	Addetti		Unità locali	Addetti	Unità locali	Addetti		Unità locali	Addetti	Unità locali	Addetti	
1	1	1	1	1	—	—	—	—	—	—	—	—	—	—	0
—	—	—	—	—	—	—	—	—	—	—	—	—	—	—	01
—	—	—	—	—	—	—	—	—	—	—	—	—	—	—	02
—	—	—	—	—	—	—	—	—	—	—	—	—	—	—	03
1	1	1	1	1	—	—	—	—	—	—	—	—	—	—	04
—	—	—	—	—	—	—	—	—	—	—	—	—	—	—	1
—	—	—	—	—	—	—	—	—	—	—	—	—	—	—	1A
—	—	—	—	—	—	—	—	—	—	—	—	—	—	—	11
—	—	—	—	—	—	—	—	—	—	—	—	—	—	—	12
—	—	—	—	—	—	—	—	—	—	—	—	—	—	—	13
—	—	—	—	—	—	—	—	—	—	—	—	—	—	—	14
—	—	—	—	—	—	—	—	—	—	—	—	—	—	—	15
—	—	—	—	—	—	—	—	—	—	—	—	—	—	—	1B
—	—	—	—	—	—	—	—	—	—	—	—	—	—	—	16
—	—	—	—	—	—	—	—	—	—	—	—	—	—	—	17
5	5	73	—	—	—	—	—	—	—	—	—	—	—	—	2
—	—	—	—	—	—	—	—	—	—	—	—	—	—	—	21
2	2	40	—	—	—	—	—	—	—	—	—	—	—	—	22
2	2	25	—	—	—	—	—	—	—	—	—	—	—	—	23
1	1	8	—	—	—	—	—	—	—	—	—	—	—	—	24
—	—	—	—	—	—	—	—	—	—	—	—	—	—	—	25
—	—	—	—	—	—	—	—	—	—	—	—	—	—	—	26
13	14	188	7	34	1	1	5	1	5	10	11	80	9	29	3
8	9	122	5	22	1	1	5	1	5	7	8	39	7	15	31
4	4	48	2	12	—	—	—	—	—	2	2	33	1	6	32
—	—	—	—	—	—	—	—	—	—	—	—	—	—	—	33
1	1	18	—	—	—	—	—	—	—	1	1	8	1	8	34
—	—	—	—	—	—	—	—	—	—	—	—	—	—	—	35
—	—	—	—	—	—	—	—	—	—	—	—	—	—	—	36
—	—	—	—	—	—	—	—	—	—	—	—	—	—	—	37
10	10	138	5	29	—	—	—	—	—	12	12	73	8	18	4
1	1	9	1	9	—	—	—	—	—	—	—	—	—	—	41
1	1	4	—	—	—	—	—	—	—	—	—	—	—	—	42
3	3	87	1	3	—	—	—	—	—	1	1	1	1	1	43
—	—	—	—	—	—	—	—	—	—	1	1	3	1	3	44
2	2	22	1	6	—	—	—	—	—	2	2	25	—	—	45
—	—	—	—	—	—	—	—	—	—	6	6	14	6	14	46
1	1	3	1	3	—	—	—	—	—	—	—	—	—	—	47
2	2	13	1	8	—	—	—	—	—	1	1	10	—	—	48
—	—	—	—	—	—	—	—	—	—	1	1	20	—	—	49
10	13	40	10	17	6	6	9	6	9	10	10	31	10	31	5
10	13	40	10	17	6	6	9	6	9	10	10	31	10	31	50
17	17	35	2	2	8	8	13	—	—	57	57	127	5	8	6
15	15	33	—	—	8	8	13	—	—	51	51	80	—	—	6A
1	1	3	—	—	—	—	—	—	—	4	4	10	—	—	61
—	—	—	—	—	—	—	—	—	—	—	—	—	—	—	62
2	2	10	—	—	—	—	—	—	—	—	—	—	—	—	63
8	8	14	—	—	5	5	8	—	—	32	32	50	—	—	64
1	1	1	—	—	—	—	—	—	—	6	6	7	—	—	65
3	3	5	—	—	3	3	5	—	—	9	9	13	—	—	66
2	2	2	2	2	—	—	—	—	—	6	6	47	5	8	6B
2	2	2	2	2	—	—	—	—	—	6	6	47	5	8	67
5	5	7	4	5	—	2	3	—	—	5	6	12	4	5	7
—	—	—	—	—	—	—	—	—	—	—	—	—	—	—	71
—	—	—	—	—	—	—	—	—	—	5	5	8	4	5	72
—	—	—	—	—	—	—	—	—	—	—	—	—	—	—	73
—	—	—	—	—	—	—	—	—	—	—	—	—	—	—	74
—	—	—	—	—	—	—	—	—	—	—	—	—	—	—	75
—	—	—	—	—	—	—	—	—	—	—	—	—	—	—	76
—	—	—	—	—	—	—	—	—	—	—	—	—	—	—	77
—	—	—	—	—	—	—	—	—	—	—	—	—	—	—	79
—	—	—	—	—	—	—	—	—	—	—	—	—	—	—	8
—	2	1	—	—	—	—	—	—	—	—	4	7	—	—	8A
—	1	—	—	—	—	—	—	—	—	—	1	4	—	—	81
—	—	—	—	—	—	—	—	—	—	—	—	—	—	—	82
—	1	1	—	—	—	—	—	—	—	—	3	3	—	—	8B
—	—	—	—	—	—	—	—	—	—	—	3	3	—	—	83
—	—	—	—	—	—	—	—	—	—	—	—	—	—	—	84
1	6	29	1	1	—	6	9	—	—	9	19	66	9	10	9
—	2	3	—	—	—	2	3	—	—	—	2	7	—	—	9A
—	2	3	—	—	—	2	3	—	—	—	2	7	—	—	91
1	4	26	1	1	—	4	6	—	—	9	17	59	9	10	9B
—	—	—	—	—	—	—	—	—	—	—	—	—	—	—	92
—	2	9	—	—	—	1	1	—	—	—	6	47	—	—	93
—	1	16	—	—	—	—	—	—	—	—	—	—	—	—	94
—	—	—	—	—	—	—	—	—	—	—	—	—	—	—	95
—	—	—	—	—	—	—	—	—	—	—	—	—	—	—	96
—	—	—	—	—	—	—	—	—	—	—	—	—	—	—	97
1	1	1	1	1	—	1	1	—	—	9	9	10	9	10	98
62	73	512	30	89	15	23	39	7	14	103	119	396	45	101	

segue TAV. 17 - Imprese, unità locali e relativi addetti

N. Classificazione	RAMI E CLASSI DI ATTIVITÀ ECONOMICA	100 MALEGNO					101 MALONNO					
		Imprese	Unità locali				Imprese	Unità locali				
			TOTALE		di cui artigiane			TOTALE		di cui artigiane		
			Unità locali	Addetti	Unità locali	Addetti		Unità locali	Addetti	Unità locali	Addetti	
0	Agricoltura, caccia, foreste e pesca	—	—	—	—	—	—	—	—	—	—	—
01	Agricoltura e caccia	—	—	—	—	—	—	—	—	—	—	—
02	Foreste	—	—	—	—	—	—	—	—	—	—	—
03	Pesca	—	—	—	—	—	—	—	—	—	—	—
04	Attività connesse con l'agricoltura	—	—	—	—	—	—	—	—	—	—	—
1	Energia, gas e acqua	—	2	17	—	—	—	1	1	—	—	—
1A	Estrazione di combustibili - industria petrolifera	—	—	—	—	—	—	—	—	—	—	—
11	Estrazione e agglomerazione di combustibili solidi	—	—	—	—	—	—	—	—	—	—	—
12	Cokerie	—	—	—	—	—	—	—	—	—	—	—
13	Industria dell'estrazione di petrolio e gas naturali	—	—	—	—	—	—	—	—	—	—	—
14	Industria petrolifera	—	—	—	—	—	—	—	—	—	—	—
15	Industria dei combustibili nucleari	—	—	—	—	—	—	—	—	—	—	—
1B	Energia elettrica, gas e acqua	—	2	17	—	—	—	1	1	—	—	—
16	Produzione, distribuzione energia elettrica, gas	—	2	17	—	—	—	—	—	—	—	—
17	Raccolta, depurazione e distribuzione d'acqua	—	—	—	—	—	—	—	—	—	—	—
2	Industrie estrattive - industrie manifatturiere per trasformazione minerali - industrie chimiche	1	2	258	—	—	1	1	1	1	1	1
21	Estrazione e preparazione di minerali metalliferi	—	—	—	—	—	—	—	—	—	—	—
22	Produzione e prima trasformazione dei metalli	1	2	258	—	—	—	—	—	—	—	—
23	Estraz. minerali non metalliferi e non energetici; torbiere	—	—	—	—	—	—	—	—	—	—	—
24	Lavorazione dei minerali non metalliferi	—	—	—	—	—	—	—	—	—	—	—
25	Industrie chimiche	—	—	—	—	—	—	—	—	—	—	—
26	Produzione di fibre artificiali e sintetiche	—	—	—	—	—	—	—	—	—	—	—
3	Industrie manifatturiere per lavorazione e trasformazione metalli; meccanica di precisione	11	12	52	7	34	11	11	77	9	25	
31	Costruzione di prodotti in metallo	8	8	22	4	13	10	10	75	9	25	
32	Costruzione, installazione macchine e materiale meccanico	2	3	29	2	20	—	—	—	—	—	
33	Costruzione, installazione e riparazione macchine ufficio	—	—	—	—	—	—	—	—	—	—	
34	Costruzione e installazione impianti	1	1	1	1	1	1	1	2	—	—	
35	Costruzione, montaggio autoveicoli e carrozzerie	—	—	—	—	—	—	—	—	—	—	
36	Industria della costruzione di altri mezzi di trasporto	—	—	—	—	—	—	—	—	—	—	
37	Costruzione apparecchi di precisione; orologeria	—	—	—	—	—	—	—	—	—	—	
4	Industrie manifatturiere alimentari, tessili, pelli, cuoio, abbigliamento, legno, mobilio e altre	8	8	55	7	44	39	39	197	34	139	
41	Industrie alimentari di base	—	—	—	—	—	4	4	8	4	8	
42	Industrie zucchero, bevande e tabacco	—	—	—	—	—	—	—	—	—	—	
43	Industrie tessili	1	1	11	1	11	13	13	54	12	47	
44	Industrie delle pelli e del cuoio	—	—	—	—	—	—	—	—	—	—	
45	Industrie calzature, abbigliamento e biancheria casa	3	3	26	3	26	11	11	92	9	63	
46	Industrie del legno e del mobile in legno	3	3	13	2	2	10	10	42	8	20	
47	Industrie della carta; stampa ed editoria	1	1	5	1	5	—	—	—	—	—	
48	Industrie gomma e manufatti di materie plastiche	—	—	—	—	—	—	—	—	—	—	
49	Industrie manifatturiere diverse	—	—	—	—	—	1	1	1	1	1	
5	Industrie costruzioni, installazioni impianti edilizia	12	12	34	10	24	29	30	85	28	59	
50	Edilizia e genio civile	12	12	34	10	24	29	30	85	28	59	
6	Commercio, pubblici esercizi e alberghi; riparazioni beni di consumo e veicoli	82	83	164	9	24	113	116	205	11	43	
6A	Commercio, pubblici esercizi e alberghi	73	74	140	—	—	102	105	162	—	—	
61	Commercio all'ingrosso	6	6	13	—	—	6	6	8	—	—	
62	Commercio all'ingrosso di materiali vari da recupero	—	—	—	—	—	—	—	—	—	—	
63	Intermediari del commercio	4	4	4	—	—	—	—	—	—	—	
64	Comm. minuto alimentari, abbigl., arredam.; farmacie	46	46	87	—	—	58	59	90	—	—	
65	Comm. minuto veicoli, natanti, carburanti, libri, articoli vari	5	5	13	—	—	9	10	14	—	—	
66	Pubblici esercizi ed esercizi alberghieri	12	13	23	—	—	29	30	50	—	—	
6B	Riparazioni di beni di consumo e di veicoli	9	9	24	9	24	11	11	43	11	43	
67	Riparazioni di beni di consumo e di veicoli	9	9	24	9	24	11	11	43	11	43	
7	Trasporti e comunicazioni	6	7	14	6	8	7	10	37	7	8	
71	Ferrovie	—	—	—	—	—	—	—	—	—	—	
72	Altri trasporti terrestri	6	6	8	6	8	7	7	8	7	8	
73	Trasporti fluviali, lacuali e lagunari	—	—	—	—	—	—	—	—	—	—	
74	Trasporti marittimi e cabotaggio	—	—	—	—	—	—	—	—	—	—	
75	Trasporti aerei	—	—	—	—	—	—	—	—	—	—	
76	Attività connesse ai trasporti	—	—	—	—	—	—	—	—	—	—	
77	Agenzie viaggio, intermediari trasporti, magazzini	—	—	—	—	—	—	—	—	—	—	
79	Comunicazioni	—	1	6	—	—	—	1	8	—	—	
8	Credito e assicurazione, servizi imprese; noleggio	1	4	7	—	—	4	9	18	—	—	
8A	Credito e assicurazione	—	1	4	—	—	—	2	4	—	—	
81	Istituti di credito	—	1	4	—	—	—	2	4	—	—	
82	Assicurazione	—	—	—	—	—	—	—	—	—	—	
8B	Servizi prestati alle imprese; noleggio	1	3	3	—	—	4	7	14	—	—	
83	Ausiliari finanziari, assicurazioni, servizi alle imprese	1	3	3	—	—	4	7	14	—	—	
84	Noleggio di beni mobili	—	—	—	—	—	—	—	—	—	—	
9	Pubblica amministrazione; servizi pubblici e privati	11	23	92	9	11	11	30	107	10	12	
9A	Pubblica amministrazione	—	2	6	—	—	—	2	13	—	—	
91	Pubblica amministrazione, sicurezza sociale obbligatoria	—	2	6	—	—	—	2	13	—	—	
9B	Servizi pubblici e privati	11	21	86	9	11	11	28	94	10	12	
92	Servizi d'igiene pubblica ed amministrazione di cimiteri	—	1	1	—	—	—	2	15	—	—	
93	Istruzione	1	7	68	—	—	—	11	60	—	—	
94	Ricerca e sviluppo	—	—	—	—	—	—	—	—	—	—	
95	Sanità e servizi veterinari	—	2	3	—	—	—	2	2	—	—	
96	Altri servizi sociali	—	1	1	—	—	—	—	—	—	—	
97	Servizi ricreativi ed altri servizi culturali	1	1	2	—	—	2	3	5	—	—	
98	Servizi personali	9	9	11	9	11	9	10	12	10	12	
	TOTALE	132	153	693	48	145	218	250	734	100	287	

per Comune e per ramo e classe di attività economica

102 MANERBA DEL GARDA					103 MANERBIO					104 MARCHENO					N. Classifi- cazione
Imprese	Unità locali				Imprese	Unità locali				Imprese	Unità locali				
	TOTALE		di cui artigiane			TOTALE		di cui artigiane			TOTALE		di cui artigiane		
	Unità locali	Addetti	Unità locali	Addetti		Unità locali	Addetti	Unità locali	Addetti		Unità locali	Addetti	Unità locali	Addetti	
6	7	8	—	—	2	12	17	2	3	—	—	—	—	0	
—	—	—	—	—	—	—	—	—	—	—	—	—	—	01	
—	—	—	—	—	—	—	—	—	—	—	—	—	—	02	
6	6	6	—	—	—	—	—	—	—	—	—	—	—	03	
—	1	2	—	—	2	12	17	2	3	—	—	—	—	04	
—	—	—	—	—	—	1	42	—	—	—	2	12	—	1	
—	—	—	—	—	—	—	—	—	—	—	—	—	—	1A	
—	—	—	—	—	—	—	—	—	—	—	—	—	—	11	
—	—	—	—	—	—	—	—	—	—	—	—	—	—	12	
—	—	—	—	—	—	—	—	—	—	—	—	—	—	13	
—	—	—	—	—	—	—	—	—	—	—	—	—	—	14	
—	—	—	—	—	—	—	—	—	—	—	—	—	—	15	
—	—	—	—	—	—	1	42	—	—	—	2	12	—	1B	
—	—	—	—	—	—	1	42	—	—	—	2	12	—	16	
—	—	—	—	—	—	—	—	—	—	—	—	—	—	17	
8	8	33	5	17	13	15	156	9	20	5	6	91	4	17	2
—	—	—	—	—	—	—	—	—	—	1	1	1	—	—	21
1	1	3	1	3	2	2	35	—	—	4	5	90	4	17	22
2	2	5	1	2	—	—	—	—	—	—	—	—	—	—	23
4	4	21	3	12	10	12	62	9	20	—	—	—	—	—	24
1	1	4	—	—	1	1	59	—	—	—	—	—	—	—	25
—	—	—	—	—	—	—	—	—	—	—	—	—	—	—	26
16	16	69	13	40	60	60	719	42	176	97	100	738	76	217	3
12	12	57	10	30	41	41	439	28	86	90	92	670	71	190	31
1	1	1	1	1	9	9	106	8	66	5	5	62	2	21	32
—	—	—	—	—	—	—	—	—	—	—	—	—	—	—	33
2	2	9	2	9	8	8	147	5	17	1	2	5	2	5	34
1	1	2	—	—	—	—	—	—	—	—	—	—	—	—	35
—	—	—	—	—	1	1	7	1	7	1	1	1	1	1	36
—	—	—	—	—	1	1	20	—	—	—	—	—	—	—	37
24	27	203	24	56	88	91	1.691	70	190	32	32	143	27	57	4
6	6	15	4	9	7	7	24	7	24	3	3	10	3	10	41
1	2	2	2	2	—	—	—	—	—	—	—	—	—	—	42
1	1	5	1	5	9	11	660	6	27	—	—	—	—	—	43
2	2	9	2	9	1	1	2	1	2	—	—	—	—	—	44
2	3	143	2	2	36	37	824	22	68	—	—	—	—	—	45
8	8	16	8	16	25	25	48	25	48	15	15	74	12	32	46
1	1	2	1	2	4	4	14	4	14	—	—	—	—	—	47
1	1	3	1	3	4	4	115	3	3	5	5	47	3	3	48
2	3	8	3	8	2	2	4	2	4	9	9	12	9	12	49
34	37	163	35	91	76	86	397	76	226	26	28	71	28	71	5
34	37	163	35	91	76	86	397	76	226	26	28	71	28	71	50
189	195	494	17	40	277	291	667	32	95	83	93	175	13	29	6
172	178	454	—	—	245	258	570	—	—	72	80	146	—	—	6A
16	18	47	—	—	19	21	48	—	—	3	3	24	—	—	61
—	—	—	—	—	3	4	6	—	—	1	1	2	—	—	62
9	9	10	—	—	10	10	11	—	—	5	5	8	—	—	63
69	71	120	—	—	145	149	310	—	—	33	38	58	—	—	64
18	19	31	—	—	37	42	88	—	—	13	15	21	—	—	65
60	61	246	—	—	31	32	107	—	—	17	18	33	—	—	66
17	17	40	17	40	32	33	97	32	95	11	13	29	13	29	6B
17	17	40	17	40	32	33	97	32	95	11	13	29	13	29	67
15	19	30	15	21	25	29	76	25	38	5	7	14	5	6	7
15	15	21	15	21	25	25	38	25	38	5	5	6	5	6	72
—	—	—	—	—	—	—	—	—	—	—	—	—	—	—	73
—	—	—	—	—	—	—	—	—	—	—	—	—	—	—	74
—	—	—	—	—	—	—	—	—	—	—	—	—	—	—	75
—	—	—	—	—	—	1	5	—	—	—	—	—	—	—	76
—	3	—	—	—	—	1	—	—	—	—	—	—	—	—	77
—	1	9	—	—	—	1	25	—	—	—	2	8	—	—	79
8	22	44	—	—	20	52	140	—	—	4	9	21	—	—	8
—	2	13	—	—	2	6	40	—	—	—	7	8	—	—	8A
—	—	—	—	—	—	—	—	—	—	—	—	—	—	—	81
—	—	—	—	—	2	5	37	—	—	—	1	8	—	—	82
—	—	—	—	—	—	1	3	—	—	—	—	—	—	—	83
8	20	31	—	—	18	46	100	—	—	4	8	13	—	—	8B
7	19	30	—	—	18	46	100	—	—	4	8	13	—	—	83
1	1	1	—	—	—	—	—	—	—	—	—	—	—	—	84
17	35	122	10	15	51	103	905	47	84	11	32	107	10	10	9
—	3	22	—	—	—	3	51	—	—	—	2	15	—	—	9A
—	3	22	—	—	—	3	51	—	—	—	2	15	—	—	91
17	32	100	10	15	51	100	854	47	84	11	30	92	10	10	9B
—	1	1	—	—	—	1	1	—	—	—	3	3	—	—	92
—	3	56	—	—	2	12	167	—	—	1	8	69	—	—	93
—	—	—	—	—	—	—	—	—	—	—	—	—	—	—	94
—	6	6	—	—	—	17	425	—	—	—	6	7	—	—	95
—	1	2	—	—	—	11	34	—	—	—	2	2	—	—	96
7	11	20	—	—	1	11	142	—	—	—	1	1	—	—	97
10	10	15	10	15	48	48	85	47	84	10	10	10	10	10	98
317	366	1.166	119	280	612	740	4.810	303	832	263	309	1.372	163	407	

segue TAV. 17 - Imprese, unità locali e relativi addetti

N. Classifi- cazione	RAMI E CLASSI DI ATTIVITÀ ECONOMICA	105 MARMENTINO					106 MARONE				
		Imprese	Unità locali				Imprese	Unità locali			
			TOTALE		di cui artigiane			TOTALE		di cui artigiane	
			Unità locali	Addetti	Unità locali	Addetti		Unità locali	Addetti	Unità locali	Addetti
0	Agricoltura, caccia, foreste e pesca	—	—	—	—	—	2	2	3	—	—
01	Agricoltura e caccia	—	—	—	—	—	—	—	—	—	—
02	Foreste	—	—	—	—	—	—	—	—	—	—
03	Pesca	—	—	—	—	—	—	—	—	—	—
04	Attività connesse con l'agricoltura	—	—	—	—	—	2	2	3	—	—
1	Energia, gas e acqua	—	—	—	—	—	—	1	2	—	—
1A	Estrazione di combustibili - industria petrolifera	—	—	—	—	—	—	—	—	—	—
11	Estrazione e agglomerazione di combustibili solidi	—	—	—	—	—	—	—	—	—	—
12	Cokerie	—	—	—	—	—	—	—	—	—	—
13	Industria dell'estrazione di petrolio e gas naturali	—	—	—	—	—	—	—	—	—	—
14	Industria petrolifera	—	—	—	—	—	—	—	—	—	—
15	Industria dei combustibili nucleari	—	—	—	—	—	—	—	—	—	—
1B	Energia elettrica, gas e acqua	—	—	—	—	—	—	1	2	—	—
16	Produzione, distribuzione energia elettrica, gas	—	—	—	—	—	—	—	—	—	—
17	Raccolta, depurazione e distribuzione d'acqua	—	—	—	—	—	—	1	2	—	—
2	Industrie estrattive - industrie manifatturiere per trasformazione minerali - industrie chimiche	—	—	—	—	—	—	1	269	—	—
21	Estrazione e preparazione di minerali metalliferi	—	—	—	—	—	—	—	—	—	—
22	Produzione e prima trasformazione dei metalli	—	—	—	—	—	—	—	—	—	—
23	Estraz. minerali non metalliferi e non energetici; torbiere	—	—	—	—	—	—	1	269	—	—
24	Lavorazione dei minerali non metalliferi	—	—	—	—	—	—	—	—	—	—
25	Industrie chimiche	—	—	—	—	—	—	—	—	—	—
26	Produzione di fibre artificiali e sintetiche	—	—	—	—	—	—	—	—	—	—
3	Industrie manifatturiere per lavorazione e trasformazione metalli; meccanica di precisione	13	13	33	11	22	26	27	116	20	53
31	Costruzione di prodotti in metallo	12	12	24	11	22	16	17	94	11	32
32	Costruzione, installazione macchine e materiale meccanico	1	1	9	—	—	2	2	2	1	1
33	Costruzione, installazione e riparazione macchine ufficio	—	—	—	—	—	—	—	—	—	—
34	Costruzione e installazione impianti	—	—	—	—	—	6	6	13	6	13
35	Costruzione, montaggio autoveicoli e carrozzerie	—	—	—	—	—	—	—	—	—	—
36	Industria della costruzione di altri mezzi di trasporto	—	—	—	—	—	—	—	—	—	—
37	Costruzione apparecchi di precisione; orologeria	—	—	—	—	—	2	2	7	2	7
4	Industrie manifatturiere alimentari, tessili, pelli, cuoio, abbigliamento, legno, mobilio e altre	1	1	1	1	1	15	16	256	14	36
41	Industrie alimentari di base	—	—	—	—	—	1	1	3	1	3
42	Industrie zucchero, bevande e tabacco	—	—	—	—	—	—	—	—	—	—
43	Industrie tessili	—	—	—	—	—	4	5	224	3	4
44	Industrie delle pelli e del cuoio	—	—	—	—	—	—	—	—	—	—
45	Industrie calzature, abbigliamento e biancheria casa	—	—	—	—	—	4	4	14	4	14
46	Industrie del legno e del mobile in legno	1	1	1	1	1	2	2	6	2	6
47	Industrie della carta; stampa ed editoria	—	—	—	—	—	—	—	—	—	—
48	Industrie gomma e manufatti di materie plastiche	—	—	—	—	—	—	—	—	—	—
49	Industrie manifatturiere diverse	—	—	—	—	—	4	4	9	4	9
5	Industrie costruzioni, installazioni impianti edilizia	5	5	12	5	12	10	11	33	10	28
50	Edilizia e genio civile	5	5	12	5	12	10	11	33	10	28
6	Commercio, pubblici esercizi e alberghi; riparazioni beni di consumo e veicoli	16	16	21	1	1	80	83	154	6	6
6A	Commercio, pubblici esercizi e alberghi	15	15	20	—	—	74	77	148	—	—
61	Commercio all'ingrosso	—	—	—	—	—	5	6	9	—	—
62	Commercio all'ingrosso di materiali vari da recupero	—	—	—	—	—	—	—	—	—	—
63	Intermediari del commercio	—	—	—	—	—	2	2	2	—	—
64	Comm. minuto alimentari, abbigl., arredam.; farmacie	6	6	9	—	—	36	36	74	—	—
65	Comm. minuto veicoli, natanti, carburanti, libri, articoli vari	1	1	1	—	—	8	8	12	—	—
66	Pubblici esercizi ed esercizi alberghieri	8	8	10	—	—	23	25	51	—	—
6B	Riparazioni di beni di consumo e di veicoli	1	1	1	1	1	6	6	6	6	6
67	Riparazioni di beni di consumo e di veicoli	1	1	1	1	1	6	6	6	6	6
7	Trasporti e comunicazioni	1	2	3	1	1	6	8	38	6	15
71	Ferrovie	—	—	—	—	—	—	1	16	—	—
72	Altri trasporti terrestri	1	1	1	1	1	6	6	15	6	15
73	Trasporti fluviali, lacuali e lagunari	—	—	—	—	—	—	—	—	—	—
74	Trasporti marittimi e cabotaggio	—	—	—	—	—	—	—	—	—	—
75	Trasporti aerei	—	—	—	—	—	—	—	—	—	—
76	Attività connesse ai trasporti	—	—	—	—	—	—	—	—	—	—
77	Agenzie viaggio, intermediari trasporti, magazzini	—	—	—	—	—	—	—	—	—	—
79	Comunicazioni	—	1	2	—	—	—	1	7	—	—
8	Credito e assicurazione, servizi imprese; noleggio	—	—	—	—	—	2	13	24	—	—
8A	Credito e assicurazione	—	—	—	—	—	—	1	8	—	—
81	Istituti di credito	—	—	—	—	—	—	1	8	—	—
82	Assicurazione	—	—	—	—	—	—	—	—	—	—
8B	Servizi prestati alle imprese; noleggio	—	—	—	—	—	2	12	16	—	—
83	Ausiliari finanziari, assicurazioni, servizi alle imprese	—	—	—	—	—	2	12	16	—	—
84	Noleggio di beni mobili	—	—	—	—	—	—	—	—	—	—
9	Pubblica amministrazione; servizi pubblici e privati	—	7	18	—	—	6	26	102	6	9
9A	Pubblica amministrazione	—	1	7	—	—	—	2	9	—	—
91	Pubblica amministrazione, sicurezza sociale obbligatoria	—	1	7	—	—	—	2	9	—	—
9B	Servizi pubblici e privati	—	6	11	—	—	6	24	93	6	9
92	Servizi d'igiene pubblica ed amministrazione di cimiteri	—	2	2	—	—	—	2	2	—	—
93	Istruzione	—	2	7	—	—	—	4	50	—	—
94	Ricerca e sviluppo	—	—	—	—	—	—	—	—	—	—
95	Sanità e servizi veterinari	—	1	1	—	—	—	4	6	—	—
96	Altri servizi sociali	—	—	—	—	—	—	4	22	—	—
97	Servizi ricreativi ed altri servizi culturali	—	1	1	—	—	—	4	4	—	—
98	Servizi personali	—	—	—	—	—	6	6	9	6	9
	TOTALE	36	44	88	19	37	147	188	997	62	147

per Comune e per ramo e classe di attività economica

107 MAZZANO					108 MILZANO					109 MONIGA DEL GARDA					N. Classificazione
Imprese	Unità locali				Imprese	Unità locali				Imprese	Unità locali				
	TOTALE		di cui artigiane			TOTALE		di cui artigiane			TOTALE		di cui artigiane		
	Unità locali	Addetti	Unità locali	Addetti		Unità locali	Addetti	Unità locali	Addetti		Unità locali	Addetti	Unità locali	Addetti	
2	2	26	1	2	—	—	—	—	—	4	5	19	—	—	0
—	—	—	—	—	—	—	—	—	—	—	—	—	—	—	01
—	—	—	—	—	—	—	—	—	—	—	—	—	—	—	02
2	2	26	1	2	—	—	—	—	—	4	5	19	—	—	03
1	3	4	—	—	—	1	1	—	—	1	2	2	—	—	04
—	—	—	—	—	—	—	—	—	—	—	—	—	—	—	1A
—	—	—	—	—	—	—	—	—	—	—	—	—	—	—	11
—	—	—	—	—	—	—	—	—	—	—	—	—	—	—	12
—	—	—	—	—	—	—	—	—	—	—	—	—	—	—	13
—	—	—	—	—	—	—	—	—	—	—	—	—	—	—	14
7	3	4	—	—	—	7	7	—	—	7	2	2	—	—	15
1	1	2	—	—	—	—	—	—	—	1	1	1	—	—	1B
—	2	2	—	—	—	1	1	—	—	—	1	1	—	—	16
12	12	55	9	28	1	1	2	1	2	—	1	29	—	—	17
—	—	—	—	—	—	—	—	—	—	—	—	—	—	—	2
2	2	12	1	1	—	—	—	—	—	—	—	—	—	—	21
—	—	—	—	—	1	1	2	1	2	—	1	29	—	—	22
9	9	31	8	27	—	—	—	—	—	—	—	—	—	—	23
1	1	12	—	—	—	—	—	—	—	—	—	—	—	—	24
—	—	—	—	—	—	—	—	—	—	—	—	—	—	—	25
103	104	534	81	252	6	6	27	6	27	14	14	38	14	38	26
53	53	207	42	107	4	4	10	4	10	10	10	33	10	33	3
36	36	261	27	101	1	1	2	1	2	—	—	—	—	—	31
—	—	—	—	—	—	—	—	—	—	—	—	—	—	—	32
8	8	30	8	30	1	1	15	1	15	4	4	5	4	5	33
4	5	24	2	2	—	—	—	—	—	—	—	—	—	—	34
—	—	—	—	—	—	—	—	—	—	—	—	—	—	—	35
2	2	12	2	12	—	—	—	—	—	—	—	—	—	—	36
79	79	387	69	179	9	9	112	6	20	7	9	30	6	15	37
2	2	52	1	3	—	—	—	—	—	—	2	4	—	—	4
1	1	3	1	3	—	—	—	—	—	—	—	—	—	—	41
39	39	94	34	50	—	—	—	—	—	2	2	13	1	2	42
2	2	11	2	11	1	1	15	—	—	—	—	—	—	—	43
8	8	107	6	13	3	3	61	2	3	1	1	2	1	2	44
12	12	23	12	23	5	5	36	4	17	2	2	6	2	6	45
5	5	48	5	48	—	—	—	—	—	—	—	—	—	—	46
6	6	36	4	15	—	—	—	—	—	1	1	3	1	3	47
4	4	13	4	13	—	—	—	—	—	1	1	2	1	2	48
54	62	195	56	128	18	18	42	17	38	14	17	53	15	42	49
54	62	195	56	128	18	18	42	17	38	14	17	53	15	42	5
178	180	431	21	36	37	37	60	2	5	90	97	232	6	7	6
156	158	371	—	—	35	35	55	—	—	84	90	221	—	—	6A
30	30	143	—	—	4	4	11	—	—	5	7	39	—	—	61
2	2	6	—	—	—	—	—	—	—	—	—	—	—	—	62
14	14	19	—	—	1	1	1	—	—	—	—	—	—	—	63
71	72	126	—	—	24	24	33	—	—	38	40	77	—	—	64
19	19	30	—	—	1	1	1	—	—	13	14	22	—	—	65
20	21	47	—	—	5	5	9	—	—	28	29	83	—	—	66
22	22	60	21	36	2	2	5	2	5	6	7	11	6	7	6B
22	22	60	21	36	2	2	5	2	5	6	7	11	6	7	67
33	36	77	31	49	—	1	2	—	—	2	5	11	2	4	7
—	—	—	—	—	—	—	—	—	—	—	—	—	—	—	71
29	29	58	27	44	—	—	—	—	—	2	2	4	2	4	72
—	—	—	—	—	—	—	—	—	—	—	—	—	—	—	73
—	—	—	—	—	—	—	—	—	—	—	—	—	—	—	74
4	4	5	4	5	—	—	—	—	—	—	—	—	—	—	75
—	—	—	—	—	—	—	—	—	—	—	2	2	—	—	76
—	3	14	—	—	—	1	2	—	—	—	1	5	—	—	77
10	17	31	—	—	—	1	2	—	—	1	7	16	—	—	79
—	7	5	—	—	—	7	2	—	—	—	2	4	—	—	8
—	1	5	—	—	—	1	2	—	—	—	2	4	—	—	8A
—	—	—	—	—	—	—	—	—	—	—	—	—	—	—	81
10	16	26	—	—	—	—	—	—	—	7	5	12	—	—	82
9	15	25	—	—	—	—	—	—	—	1	5	12	—	—	8B
1	1	1	—	—	—	—	—	—	—	—	—	—	—	—	83
29	45	199	25	28	3	10	21	3	3	4	16	44	5	11	84
—	2	22	—	—	—	2	4	—	—	—	7	12	—	—	9
—	2	22	—	—	—	2	4	—	—	—	1	12	—	—	9A
29	43	177	25	28	3	8	17	3	3	4	15	32	5	11	91
3	4	4	3	3	—	1	1	—	—	—	1	2	—	—	9B
—	7	112	—	—	—	2	11	—	—	—	3	11	—	—	92
1	2	9	—	—	—	—	—	—	—	—	—	—	—	—	93
—	3	3	—	—	—	1	1	—	—	—	1	1	—	—	94
—	2	2	—	—	—	—	—	—	—	—	1	3	—	—	95
1	1	2	—	—	—	1	1	—	—	—	3	3	—	—	96
24	24	45	22	25	3	3	3	3	3	4	6	12	5	11	97
501	540	1.939	293	702	74	84	269	35	95	137	173	474	48	117	98

segue TAV. 17 - Imprese, unità locali e relativi addetti

N. Classifi- cazione	RAMI E CLASSI DI ATTIVITÀ ECONOMICA	110 MONNO					111 MONTE ISOLA				
		Imprese	Unità locali				Imprese	Unità locali			
			TOTALE		di cui artigiane			TOTALE		di cui artigiane	
			Unità locali	Addetti	Unità locali	Addetti		Unità locali	Addetti	Unità locali	Addetti
0	Agricoltura, caccia, foreste e pesca	—	—	—	—	—	3	3	53	—	—
01	Agricoltura e caccia	—	—	—	—	—	—	—	—	—	—
02	Foreste	—	—	—	—	—	—	—	—	—	—
03	Pesca	—	—	—	—	2	2	49	—	—	—
04	Attività connesse con l'agricoltura	—	—	—	—	1	1	4	—	—	—
1	Energia, gas e acqua	—	—	—	—	—	1	2	—	—	—
1A	Estrazione di combustibili - industria petrolifera	—	—	—	—	—	—	—	—	—	—
11	Estrazione e agglomerazione di combustibili solidi	—	—	—	—	—	—	—	—	—	—
12	Cokerie	—	—	—	—	—	—	—	—	—	—
13	Industria dell'estrazione di petrolio e gas naturali	—	—	—	—	—	—	—	—	—	—
14	Industria petrolifera	—	—	—	—	—	—	—	—	—	—
15	Industria dei combustibili nucleari	—	—	—	—	—	—	—	—	—	—
1B	Energia elettrica, gas e acqua	—	—	—	—	—	1	2	—	—	—
16	Produzione, distribuzione energia elettrica, gas	—	—	—	—	—	—	—	—	—	—
17	Raccolta, depurazione e distribuzione d'acqua	—	—	—	—	—	1	2	—	—	—
2	Industrie estrattive - industrie manifatturiere per trasformazione minerali - industrie chimiche	—	—	—	—	—	—	—	—	—	—
21	Estrazione e preparazione di minerali metalliferi	—	—	—	—	—	—	—	—	—	—
22	Produzione e prima trasformazione dei metalli	—	—	—	—	—	—	—	—	—	—
23	Estraz. minerali non metalliferi e non energetici; torbiere	—	—	—	—	—	—	—	—	—	—
24	Lavorazione dei minerali non metalliferi	—	—	—	—	—	—	—	—	—	—
25	Industrie chimiche	—	—	—	—	—	—	—	—	—	—
26	Produzione di fibre artificiali e sintetiche	—	—	—	—	—	—	—	—	—	—
3	Industrie manifatturiere per lavorazione e trasformazione metalli; meccanica di precisione	1	1	1	1	1	—	—	—	—	—
31	Costruzione di prodotti in metallo	—	—	—	—	—	—	—	—	—	—
32	Costruzione, installazione macchine e materiale meccanico	1	1	1	1	1	—	—	—	—	—
33	Costruzione, installazione e riparazione macchine ufficio	—	—	—	—	—	—	—	—	—	—
34	Costruzione e installazione impianti	—	—	—	—	—	—	—	—	—	—
35	Costruzione, montaggio autoveicoli e carrozzerie	—	—	—	—	—	—	—	—	—	—
36	Industria della costruzione di altri mezzi di trasporto	—	—	—	—	—	—	—	—	—	—
37	Costruzione apparecchi di precisione; orologeria	—	—	—	—	—	—	—	—	—	—
4	Industrie manifatturiere alimentari, tessili, pelli, cuoio, abbigliamento, legno, mobilio e altre	6	6	14	6	14	27	28	198	23	62
41	Industrie alimentari di base	1	1	1	1	1	1	1	1	—	—
42	Industrie zucchero, bevande e tabacco	—	—	—	—	—	—	—	—	—	—
43	Industrie tessili	—	—	—	—	—	19	20	182	16	47
44	Industrie delle pelli e del cuoio	—	—	—	—	—	—	—	—	—	—
45	Industrie calzature, abbigliamento e biancheria casa	2	2	7	2	7	2	2	2	2	2
46	Industrie del legno e del mobile in legno	3	3	6	3	6	5	5	13	5	13
47	Industrie della carta; stampa ed editoria	—	—	—	—	—	—	—	—	—	—
48	Industrie gomma e manufatti di materie plastiche	—	—	—	—	—	—	—	—	—	—
49	Industrie manifatturiere diverse	—	—	—	—	—	—	—	—	—	—
5	Industrie costruzioni, installazioni impianti edilizia	4	4	10	4	10	27	27	52	27	52
50	Edilizia e genio civile	4	4	10	4	10	27	27	52	27	52
6	Commercio, pubblici esercizi e alberghi; riparazioni beni di consumo e veicoli	18	18	30	—	—	86	89	133	—	—
6A	Commercio, pubblici esercizi e alberghi	18	18	30	—	—	86	89	133	—	—
61	Commercio all'ingrosso	—	—	—	—	—	1	1	1	—	—
62	Commercio all'ingrosso di materiali vari da recupero	—	—	—	—	—	—	—	—	—	—
63	Intermediari del commercio	—	—	—	—	—	—	—	—	—	—
64	Comm. minuto alimentari, abbigl., arredam.; farmacie	8	8	13	—	—	53	55	82	—	—
65	Comm. minuto veicoli, natanti, carburanti, libri, articoli vari	—	—	—	—	—	—	—	—	—	—
66	Pubblici esercizi ed esercizi alberghieri	10	10	17	—	—	32	33	50	—	—
6B	Riparazioni di beni di consumo e di veicoli	—	—	—	—	—	—	—	—	—	—
67	Riparazioni di beni di consumo e di veicoli	—	—	—	—	—	—	—	—	—	—
7	Trasporti e comunicazioni	3	4	5	3	3	3	6	25	3	12
71	Ferrovie	—	—	—	—	—	—	—	—	—	—
72	Altri trasporti terrestri	3	3	3	3	3	2	3	6	2	2
73	Trasporti fluviali, lacuali e lagunari	—	—	—	—	—	1	2	14	1	10
74	Trasporti marittimi e cabotaggio	—	—	—	—	—	—	—	—	—	—
75	Trasporti aerei	—	—	—	—	—	—	—	—	—	—
76	Attività connesse ai trasporti	—	—	—	—	—	—	—	—	—	—
77	Agenzie viaggio, intermediari trasporti, magazzini	—	—	—	—	—	—	—	—	—	—
79	Comunicazioni	—	1	2	—	—	—	1	5	—	—
8	Credito e assicurazione, servizi imprese; noleggio	—	1	2	—	—	—	1	1	—	—
8A	Credito e assicurazione	—	—	—	—	—	—	—	—	—	—
81	Istituti di credito	—	—	—	—	—	—	—	—	—	—
82	Assicurazione	—	—	—	—	—	—	—	—	—	—
8B	Servizi prestati alle imprese; noleggio	—	1	2	—	—	—	1	1	—	—
83	Ausiliari finanziari, assicurazioni, servizi alle imprese	—	1	2	—	—	—	1	1	—	—
84	Noleggio di beni mobili	—	—	—	—	—	—	—	—	—	—
9	Pubblica amministrazione; servizi pubblici e privati	1	4	11	1	1	4	11	29	4	4
9A	Pubblica amministrazione	—	1	4	—	—	—	1	8	—	—
91	Pubblica amministrazione, sicurezza sociale obbligatoria	—	1	4	—	—	—	1	8	—	—
9B	Servizi pubblici e privati	1	3	7	1	1	4	10	21	4	4
92	Servizi d'igiene pubblica ed amministrazione di cimiteri	—	—	—	—	—	—	—	—	—	—
93	Istruzione	—	2	6	—	—	—	6	17	—	—
94	Ricerca e sviluppo	—	—	—	—	—	—	—	—	—	—
95	Sanità e servizi veterinari	—	—	—	—	—	—	—	—	—	—
96	Altri servizi sociali	—	—	—	—	—	—	—	—	—	—
97	Servizi ricreativi ed altri servizi culturali	—	—	—	—	—	—	—	—	—	—
98	Servizi personali	1	1	1	1	1	4	4	4	4	4
	TOTALE	33	38	73	15	29	150	166	493	57	130

per Comune e per ramo e classe di attività economica

112 MONTICELLI BRUSATI					113 MONTICHIARI					114 MONTIRONE					N. Classifi- cazione
Imprese	Unità locali				Imprese	Unità locali				Imprese	Unità locali				
	TOTALE		di cui artigiane			TOTALE		di cui artigiane			TOTALE		di cui artigiane		
	Unità locali	Addetti	Unità locali	Addetti		Unità locali	Addetti	Unità locali	Addetti		Unità locali	Addetti	Unità locali	Addetti	
1	1	3	—	—	3	4	12	3	11	2	2	10	1	2	0
—	—	—	—	—	—	—	—	—	—	—	—	—	—	—	01
—	—	—	—	—	—	—	—	—	—	—	—	—	—	—	02
—	—	—	—	—	—	—	—	—	—	—	—	—	—	—	03
1	1	3	—	—	3	4	12	3	11	2	2	10	1	2	04
—	—	—	—	—	—	3	63	—	—	—	—	—	—	—	1
—	—	—	—	—	—	—	—	—	—	—	—	—	—	—	1A
—	—	—	—	—	—	—	—	—	—	—	—	—	—	—	11
—	—	—	—	—	—	—	—	—	—	—	—	—	—	—	12
—	—	—	—	—	—	—	—	—	—	—	—	—	—	—	13
—	—	—	—	—	—	—	—	—	—	—	—	—	—	—	14
—	—	—	—	—	—	—	—	—	—	—	—	—	—	—	15
—	—	—	—	—	—	3	63	—	—	—	—	—	—	—	18
—	—	—	—	—	—	3	63	—	—	—	—	—	—	—	16
—	—	—	—	—	—	—	—	—	—	—	—	—	—	—	17
2	2	72	1	8	21	22	251	15	58	6	6	33	4	9	2
—	—	—	—	—	—	—	—	—	—	—	—	—	—	—	21
1	1	64	—	—	3	4	138	1	10	2	2	20	1	4	22
—	—	—	—	—	3	3	11	3	11	1	1	3	1	3	23
1	1	8	1	8	12	12	98	8	33	2	2	2	2	2	24
—	—	—	—	—	3	3	4	3	4	1	1	8	—	—	25
—	—	—	—	—	—	—	—	—	—	—	—	—	—	—	26
25	25	189	20	64	89	90	900	72	266	30	32	342	22	102	3
21	21	168	17	45	58	58	309	50	164	19	21	268	17	84	31
1	1	9	1	9	17	18	244	12	63	5	5	44	1	8	32
—	—	—	—	—	2	2	18	2	18	—	—	—	—	—	33
2	2	4	1	2	8	8	66	6	10	4	4	12	3	9	34
—	—	—	—	—	4	4	263	2	11	—	—	—	—	—	35
1	1	8	1	8	—	—	—	—	—	1	1	17	—	—	36
—	—	—	—	—	—	—	—	—	—	1	1	1	1	1	37
16	16	159	10	40	145	148	1.092	120	389	45	45	323	38	150	4
—	—	—	—	—	12	13	45	11	38	4	4	11	4	11	41
2	2	13	1	3	2	3	44	1	2	—	—	—	—	—	42
3	3	42	—	—	41	41	216	34	96	6	6	92	5	33	43
—	—	—	—	—	4	4	13	4	13	—	—	—	—	—	44
4	4	80	3	28	37	37	454	27	100	25	25	183	21	83	45
5	5	8	5	8	34	35	198	31	96	2	2	4	2	4	46
1	1	1	1	1	4	4	66	2	8	5	5	25	4	13	47
1	1	15	—	—	4	4	31	3	11	2	2	6	2	6	48
—	—	—	—	—	7	7	25	7	25	1	1	2	—	—	49
17	20	75	18	63	130	144	475	129	302	31	36	84	35	80	5
17	20	75	18	63	130	144	475	129	302	31	36	84	35	80	50
45	46	78	2	2	551	562	1.178	57	139	51	55	114	8	18	6
43	44	76	—	—	493	503	1.036	—	—	43	47	96	—	—	6A
4	5	10	—	—	48	48	195	—	—	7	8	35	—	—	61
—	—	—	—	—	5	5	11	—	—	—	—	—	—	—	62
—	—	—	—	—	33	33	37	—	—	2	2	2	—	—	63
29	29	43	—	—	217	221	423	—	—	24	27	42	—	—	64
3	3	3	—	—	131	133	257	—	—	3	3	3	—	—	65
7	7	20	—	—	59	63	113	—	—	7	7	14	—	—	66
2	2	2	2	2	58	59	142	57	139	8	8	18	8	18	6B
2	2	2	2	2	58	59	142	57	139	8	8	18	8	18	67
4	6	20	3	6	70	72	151	68	108	10	12	31	10	16	7
—	—	—	—	—	—	—	—	—	—	—	—	—	—	—	71
4	5	16	3	6	68	68	109	67	106	10	10	16	10	16	72
—	—	—	—	—	—	—	—	—	—	—	—	—	—	—	73
—	—	—	—	—	—	—	—	—	—	—	—	—	—	—	74
—	—	—	—	—	—	—	—	—	—	—	—	—	—	—	75
—	—	—	—	—	1	1	2	1	2	—	—	—	—	—	76
—	—	—	—	—	1	1	5	—	—	—	—	—	—	—	77
—	—	—	—	—	—	2	35	—	—	—	—	—	—	—	79
—	—	—	—	—	24	59	229	—	—	2	6	54	—	—	8
—	3	6	—	—	1	4	75	—	—	—	1	3	—	—	8A
—	—	—	—	—	1	3	69	—	—	—	1	3	—	—	81
—	—	—	—	—	—	1	6	—	—	—	—	—	—	—	82
—	3	6	—	—	23	55	154	—	—	2	5	51	—	—	8B
—	3	6	—	—	22	54	147	—	—	2	5	51	—	—	83
—	—	—	—	—	1	1	7	—	—	—	—	—	—	—	84
4	9	26	4	4	51	139	779	46	104	8	22	111	9	11	9
—	2	6	—	—	—	8	79	—	—	—	2	16	—	—	9A
—	2	6	—	—	—	8	79	—	—	—	2	16	—	—	91
4	7	20	4	4	51	131	700	46	104	8	20	95	9	11	9B
—	—	—	—	—	1	2	3	1	1	1	1	1	1	1	92
—	3	16	—	—	1	20	255	—	—	—	3	45	—	—	93
—	—	—	—	—	—	—	—	—	—	—	—	—	—	—	94
—	—	—	—	—	1	29	264	—	—	—	1	2	—	—	95
—	—	—	—	—	—	20	52	—	—	—	—	—	—	—	96
—	—	—	—	—	4	14	22	—	—	—	7	37	—	—	97
4	4	4	4	4	44	46	104	45	103	7	8	10	8	10	98
114	128	628	58	187	1.084	1.243	5.130	510	1.377	185	216	1.102	127	388	

segue TAV. 17 - Imprese, unità locali e relativi addetti

N. Classificazione	RAMI E CLASSI DI ATTIVITÀ ECONOMICA	115 MURA				116 MUSCOLINE					
		Imprese	Unità locali				Imprese	Unità locali			
			TOTALE		di cui artigiane			TOTALE		di cui artigiane	
			Unità locali	Addetti	Unità locali	Addetti		Unità locali	Addetti	Unità locali	Addetti
0	Agricoltura, caccia, foreste e pesca	—	—	—	—	—	—	—	—		
01	Agricoltura e caccia	—	—	—	—	—	—	—	—		
02	Foreste	—	—	—	—	—	—	—	—		
03	Pesca	—	—	—	—	—	—	—	—		
04	Attività connesse con l'agricoltura	—	—	—	—	—	—	—	—		
1	Energia, gas e acqua	—	1	—	—	—	1	1	—		
1A	Estrazione di combustibili - industria petrolifera	—	—	—	—	—	—	—	—		
11	Estrazione e agglomerazione di combustibili solidi	—	—	—	—	—	—	—	—		
12	Cokerie	—	—	—	—	—	—	—	—		
13	Industria dell'estrazione di petrolio e gas naturali	—	—	—	—	—	—	—	—		
14	Industria petrolifera	—	—	—	—	—	—	—	—		
15	Industria dei combustibili nucleari	—	—	—	—	—	—	—	—		
1B	Energia elettrica, gas e acqua	—	1	—	—	—	1	1	—		
16	Produzione, distribuzione energia elettrica, gas	—	1	—	—	—	—	—	—		
17	Raccolta, depurazione e distribuzione d'acqua	—	—	—	—	—	1	1	—		
2	Industrie estrattive - industrie manifatturiere per trasformazione minerali - industrie chimiche	1	3	126	1	4	1	2	—		
21	Estrazione e preparazione di minerali metalliferi	—	—	—	—	—	—	—	—		
22	Produzione e prima trasformazione dei metalli	—	1	118	—	—	—	—	—		
23	Estraz. minerali non metalliferi e non energetici; torbiere	—	1	4	—	—	1	2	—		
24	Lavorazione dei minerali non metalliferi	1	1	4	1	4	—	—	—		
25	Industrie chimiche	—	—	—	—	—	—	—	—		
26	Produzione di fibre artificiali e sintetiche	—	—	—	—	—	—	—	—		
3	Industrie manifatturiere per lavorazione e trasformazione metalli; meccanica di precisione	26	26	136	24	80	15	16	11		
31	Costruzione di prodotti in metallo	22	22	78	21	59	7	7	44		
32	Costruzione, installazione macchine e materiale meccanico	3	3	21	3	21	5	6	138		
33	Costruzione, installazione e riparazione macchine ufficio	—	—	—	—	—	—	—	—		
34	Costruzione e installazione impianti	1	1	37	—	—	3	3	14		
35	Costruzione, montaggio autoveicoli e carrozzerie	—	—	—	—	—	—	—	—		
36	Industria della costruzione di altri mezzi di trasporto	—	—	—	—	—	—	—	—		
37	Costruzione apparecchi di precisione; orologeria	—	—	—	—	—	—	—	—		
4	Industrie manifatturiere alimentari, tessili, pelli, cuoio, abbigliamento, legno, mobilio e altre	3	3	26	2	3	4	4	23		
41	Industrie alimentari di base	1	1	2	1	2	1	1	3		
42	Industrie zucchero, bevande e tabacco	—	—	—	—	—	—	—	—		
43	Industrie tessili	—	—	—	—	—	1	1	3		
44	Industrie delle pelli e del cuoio	—	—	—	—	—	—	—	—		
45	Industrie calzature, abbigliamento e biancheria casa	—	—	—	—	—	—	—	—		
46	Industrie del legno e del mobile in legno	1	1	1	1	1	1	1	1		
47	Industrie della carta; stampa ed editoria	1	1	23	—	—	—	—	—		
48	Industrie gomma e manufatti di materie plastiche	—	—	—	—	—	1	1	16		
49	Industrie manifatturiere diverse	—	—	—	—	—	—	—	—		
5	Industrie costruzioni, installazioni impianti edilizia	10	10	25	10	25	24	26	61		
50	Edilizia e genio civile	10	10	25	10	25	24	26	61		
6	Commercio, pubblici esercizi e alberghi; riparazioni beni di consumo e veicoli	20	21	29	1	1	32	32	59		
6A	Commercio, pubblici esercizi e alberghi	19	20	28	—	—	29	29	55		
61	Commercio all'ingrosso	—	—	—	—	—	3	3	5		
62	Commercio all'ingrosso di materiali vari da recupero	—	—	—	—	—	—	—	—		
63	Intermediari del commercio	—	—	—	—	—	—	—	—		
64	Comm. minuto alimentari, abbigl., arredam.; farmacie	9	10	11	—	—	18	18	33		
65	Comm. minuto veicoli, natanti, carburanti, libri, articoli vari	1	1	1	—	—	2	2	4		
66	Pubblici esercizi ed esercizi alberghieri	9	9	16	—	—	6	6	13		
6B	Riparazioni di beni di consumo e di veicoli	1	1	1	1	1	3	3	4		
67	Riparazioni di beni di consumo e di veicoli	1	1	1	1	1	3	3	4		
7	Trasporti e comunicazioni	3	5	11	2	5	4	5	12		
71	Ferrovie	—	—	—	—	—	—	—	—		
72	Altri trasporti terrestri	3	4	9	2	5	4	4	8		
73	Trasporti fluviali, lacuali e lagunari	—	—	—	—	—	—	—	—		
74	Trasporti marittimi e cabotaggio	—	—	—	—	—	—	—	—		
75	Trasporti aerei	—	—	—	—	—	—	—	—		
76	Attività connesse ai trasporti	—	—	—	—	—	—	—	—		
77	Agenzie viaggio, intermediari trasporti, magazzini	—	—	—	—	—	—	—	—		
79	Comunicazioni	—	1	2	—	—	—	1	4		
8	Credito e assicurazione, servizi imprese; noleggio	—	—	—	—	—	2	4	7		
8A	Credito e assicurazione	—	—	—	—	—	—	—	—		
81	Istituti di credito	—	—	—	—	—	—	—	—		
82	Assicurazione	—	—	—	—	—	—	—	—		
8B	Servizi prestati alle imprese; noleggio	—	—	—	—	—	2	4	7		
83	Ausiliari finanziari, assicurazioni, servizi alle imprese	—	—	—	—	—	2	4	7		
84	Noleggio di beni mobili	—	—	—	—	—	—	—	—		
9	Pubblica amministrazione; servizi pubblici e privati	2	9	23	2	2	4	11	27		
9A	Pubblica amministrazione	—	1	4	—	—	—	3	10		
91	Pubblica amministrazione, sicurezza sociale obbligatoria	—	1	4	—	—	—	3	10		
9B	Servizi pubblici e privati	2	8	19	2	2	4	8	17		
92	Servizi d'igiene pubblica ed amministrazione di cimiteri	—	—	—	—	—	—	—	—		
93	Istruzione	—	4	15	—	—	—	4	13		
94	Ricerca e sviluppo	—	—	—	—	—	—	—	—		
95	Sanità e servizi veterinari	—	2	2	—	—	—	—	—		
96	Altri servizi sociali	—	—	—	—	—	—	—	—		
97	Servizi ricreativi ed altri servizi culturali	—	—	—	—	—	1	1	1		
98	Servizi personali	2	2	2	2	2	3	3	3		
	TOTALE	65	78	376	42	120	85	100	388		
								48	102		

per Comune e per ramo e classe di attività economica

Imprese	117 NAVE				Imprese	118 NIARDO				Imprese	119 NUVOLENTO				N. Classifi- cazione
	Unità locali					Unità locali					Unità locali				
	TOTALE		di cui artigiane			TOTALE		di cui artigiane			TOTALE		di cui artigiane		
	Unità locali	Addetti	Unità locali	Addetti		Unità locali	Addetti	Unità locali	Addetti		Unità locali	Addetti	Unità locali	Addetti	
2	2	7	1	2	—	—	—	—	—	—	—	—	—	0	
—	—	—	—	—	—	—	—	—	—	—	—	—	—	01	
—	—	—	—	—	—	—	—	—	—	—	—	—	—	02	
2	2	7	1	2	—	—	—	—	—	—	—	—	—	03	
—	2	3	—	—	—	1	—	—	—	—	2	4	—	04	
—	—	—	—	—	—	—	—	—	—	—	—	—	—	1	
—	—	—	—	—	—	—	—	—	—	—	—	—	—	1A	
—	—	—	—	—	—	—	—	—	—	—	—	—	—	11	
—	—	—	—	—	—	—	—	—	—	—	—	—	—	12	
—	—	—	—	—	—	—	—	—	—	—	—	—	—	13	
—	—	—	—	—	—	—	—	—	—	—	—	—	—	14	
—	—	—	—	—	—	—	—	—	—	—	—	—	—	15	
—	2	3	—	—	—	1	—	—	—	—	2	4	—	1B	
—	2	3	—	—	—	1	—	—	—	—	1	3	—	16	
—	—	—	—	—	—	—	—	—	—	—	1	1	—	17	
13	14	1.537	5	17	3	3	5	3	5	26	34	102	27	66	2
—	—	—	—	—	—	—	—	—	—	—	—	—	—	—	21
9	10	1.521	1	1	—	—	—	—	—	—	—	—	—	—	22
4	4	16	4	16	3	3	5	3	5	14	22	54	17	36	23
—	—	—	—	—	—	—	—	—	—	8	8	24	7	13	24
—	—	—	—	—	—	—	—	—	—	4	4	24	3	17	25
—	—	—	—	—	—	—	—	—	—	—	—	—	—	—	26
72	75	417	59	206	7	7	23	7	23	25	25	121	20	70	3
52	53	300	44	152	6	6	18	6	18	18	18	63	16	56	31
8	8	23	7	18	1	1	5	1	5	3	3	33	2	9	32
—	—	—	—	—	—	—	—	—	—	—	—	—	—	—	33
7	7	48	6	34	—	—	—	—	—	2	2	5	2	5	34
1	1	18	—	—	—	—	—	—	—	2	2	20	—	—	35
3	4	26	—	—	—	—	—	—	—	—	—	—	—	—	36
1	2	2	2	2	—	—	—	—	—	—	—	—	—	—	37
67	67	267	59	170	7	7	48	5	33	38	38	161	32	125	4
6	6	17	6	17	—	—	—	—	—	3	3	8	3	8	41
—	—	—	—	—	—	—	—	—	—	2	2	17	—	—	42
2	2	24	1	7	2	2	20	1	7	9	9	23	6	6	43
2	2	24	1	7	—	—	—	—	—	—	—	—	—	—	44
9	9	24	9	24	4	4	26	4	26	9	9	54	9	54	45
26	26	83	25	63	1	1	2	—	—	7	7	20	6	18	46
8	8	74	5	33	—	—	—	—	—	3	3	12	3	12	47
3	3	5	2	4	—	—	—	—	—	1	1	2	1	2	48
11	11	16	10	15	—	—	—	—	—	4	4	25	4	25	49
40	49	177	42	112	12	12	57	10	28	27	30	85	26	65	5
40	49	177	42	112	12	12	57	10	28	27	30	85	26	65	50
205	212	387	20	33	40	41	85	3	8	96	98	209	15	50	6
185	191	347	—	—	37	38	77	—	—	81	83	159	—	—	6A
12	12	53	—	—	7	7	14	—	—	20	22	54	—	—	61
2	2	3	—	—	1	1	3	—	—	2	2	2	—	—	62
9	9	9	—	—	1	1	1	—	—	4	4	4	—	—	63
111	116	182	—	—	17	17	31	—	—	35	35	66	—	—	64
14	14	23	—	—	2	3	5	—	—	7	7	10	—	—	65
37	38	77	—	—	9	9	23	—	—	13	13	23	—	—	66
20	21	40	20	33	3	3	8	3	8	15	15	50	15	50	6B
20	21	40	20	33	3	3	8	3	8	15	15	50	15	50	67
41	42	75	38	55	5	6	9	5	7	20	21	51	19	37	7
—	—	—	—	—	—	—	—	—	—	—	—	—	—	—	71
39	39	57	38	55	5	5	7	5	7	20	20	46	19	37	72
—	—	—	—	—	—	—	—	—	—	—	—	—	—	—	73
—	—	—	—	—	—	—	—	—	—	—	—	—	—	—	74
—	—	—	—	—	—	—	—	—	—	—	—	—	—	—	75
2	2	7	—	—	—	—	—	—	—	—	—	—	—	—	76
—	—	—	—	—	—	—	—	—	—	—	—	—	—	—	77
—	1	11	—	—	—	1	2	—	—	—	1	5	—	—	79
10	20	64	—	—	1	2	3	—	—	5	14	26	—	—	8
1	2	32	—	—	—	—	—	—	—	—	1	8	—	—	8A
—	—	—	—	—	—	—	—	—	—	—	—	—	—	—	81
9	18	32	—	—	1	2	3	—	—	5	13	18	—	—	82
8	17	31	—	—	1	2	3	—	—	5	13	18	—	—	8B
1	1	1	—	—	—	—	—	—	—	—	—	—	—	—	83
—	—	—	—	—	—	—	—	—	—	—	—	—	—	—	84
29	59	216	26	32	2	15	31	2	5	19	29	110	16	26	9
—	2	27	—	—	—	3	10	—	—	—	2	8	—	—	9A
—	2	27	—	—	—	3	10	—	—	—	2	8	—	—	91
29	57	189	26	32	2	12	21	2	5	19	27	102	16	26	9B
2	2	2	2	2	—	1	1	—	—	1	2	7	—	—	92
1	13	129	—	—	—	3	9	—	—	1	4	63	—	—	93
—	—	—	—	—	—	—	—	—	—	—	—	—	—	—	94
—	12	15	—	—	—	2	2	—	—	—	4	5	—	—	95
—	4	4	—	—	—	2	2	—	—	—	—	—	—	—	96
1	1	7	—	—	—	2	2	—	—	—	—	—	—	—	97
25	25	32	24	30	2	2	5	2	5	16	16	26	16	26	98
479	542	3.150	250	627	77	94	261	35	109	256	291	869	155	439	

segue TAV. 17 - Imprese, unità locali e relativi addetti

N. Classificazione	RAMI E CLASSI DI ATTIVITÀ ECONOMICA	120 NUVOLERA					121 ODOLO				
		Imprese	Unità locali				Imprese	Unità locali			
			TOTALE		di cui artigiane			TOTALE		di cui artigiane	
			Unità locali	Addetti	Unità locali	Addetti		Unità locali	Addetti	Unità locali	Addetti
0	Agricoltura, caccia, foreste e pesca	—	—	—	—	—	—	—	—	—	—
01	Agricoltura e caccia	—	—	—	—	—	—	—	—	—	—
02	Foreste	—	—	—	—	—	—	—	—	—	—
03	Pesca	—	—	—	—	—	—	—	—	—	—
04	Attività connesse con l'agricoltura	—	—	—	—	—	—	—	—	—	—
1	Energia, gas e acqua	1	1	4	—	—	—	—	—	—	—
1A	Estrazione di combustibili - industria petrolifera	—	—	—	—	—	—	—	—	—	—
11	Estrazione e agglomerazione di combustibili solidi	—	—	—	—	—	—	—	—	—	—
12	Cokerie	—	—	—	—	—	—	—	—	—	—
13	Industria dell'estrazione di petrolio e gas naturali	—	—	—	—	—	—	—	—	—	—
14	Industria petrolifera	—	—	—	—	—	—	—	—	—	—
15	Industria dei combustibili nucleari	—	—	—	—	—	—	—	—	—	—
1B	Energia elettrica, gas e acqua	1	1	4	—	—	—	—	—	—	—
16	Produzione, distribuzione energia elettrica, gas	—	—	—	—	—	—	—	—	—	—
17	Raccolta, depurazione e distribuzione d'acqua	1	1	4	—	—	—	—	—	—	—
2	Industrie estrattive - industrie manifatturiere per trasformazione minerali - industrie chimiche	26	56	258	47	147	10	13	1.195	1	6
21	Estrazione e preparazione di minerali metalliferi	—	—	—	—	—	—	—	—	—	—
22	Produzione e prima trasformazione dei metalli	—	—	—	—	—	9	11	1.184	—	—
23	Estraz. minerali non metalliferi e non energetici; torbiere	14	41	116	35	93	—	—	—	—	—
24	Lavorazione dei minerali non metalliferi	12	15	142	12	54	1	2	11	1	6
25	Industrie chimiche	—	—	—	—	—	—	—	—	—	—
26	Produzione di fibre artificiali e sintetiche	—	—	—	—	—	—	—	—	—	—
3	Industrie manifatturiere per lavorazione e trasformazione metalli; meccanica di precisione	19	19	92	17	61	28	30	426	13	62
31	Costruzione di prodotti in metallo	8	8	24	8	24	20	22	377	7	20
32	Costruzione, installazione macchine e materiale meccanico	8	8	64	6	33	6	6	38	4	31
33	Costruzione, installazione e riparazione macchine ufficio	—	—	—	—	—	—	—	—	—	—
34	Costruzione e installazione impianti	2	2	3	2	3	2	2	11	2	11
35	Costruzione, montaggio autoveicoli e carrozzerie	1	1	1	1	1	—	—	—	—	—
36	Industria della costruzione di altri mezzi di trasporto	—	—	—	—	—	—	—	—	—	—
37	Costruzione apparecchi di precisione; orologeria	—	—	—	—	—	—	—	—	—	—
4	Industrie manifatturiere alimentari, tessili, pelli, cuoio, abbigliamento, legno, mobilio e altre	30	30	165	27	45	11	11	68	9	31
41	Industrie alimentari di base	4	4	9	4	9	1	1	4	1	4
42	Industrie zucchero, bevande e tabacco	—	—	—	—	—	—	—	—	—	—
43	Industrie tessili	14	14	35	13	17	—	—	—	—	—
44	Industrie delle pelli e del cuoio	1	1	1	1	1	—	—	—	—	—
45	Industrie calzature, abbigliamento e biancheria casa	3	3	30	2	9	1	1	1	1	1
46	Industrie del legno e del mobile in legno	7	7	89	6	8	7	7	46	6	19
47	Industrie della carta; stampa ed editoria	—	—	—	—	—	2	2	17	1	7
48	Industrie gomma e manufatti di materie plastiche	—	—	—	—	—	—	—	—	—	—
49	Industrie manifatturiere diverse	1	1	1	1	1	—	—	—	—	—
5	Industrie costruzioni, installazioni impianti edilizia	23	37	64	35	55	5	15	59	11	30
50	Edilizia e genio civile	23	37	64	35	55	5	15	59	11	30
6	Commercio, pubblici esercizi e alberghi; riparazioni beni di consumo e veicoli	65	66	120	6	23	74	74	160	9	28
6A	Commercio, pubblici esercizi e alberghi	59	60	97	—	—	65	65	132	—	—
61	Commercio all'ingrosso	4	4	9	—	—	3	3	9	—	—
62	Commercio all'ingrosso di materiali vari da recupero	—	—	—	—	—	4	4	6	—	—
63	Intermediari del commercio	3	3	5	—	—	—	—	—	—	—
64	Comm. minuto alimentari, abbigl., arredam.; farmacie	33	34	46	—	—	39	39	74	—	—
65	Comm. minuto veicoli, natanti, carburanti, libri, articoli vari	5	5	7	—	—	8	8	14	—	—
66	Pubblici esercizi ed esercizi alberghieri	14	14	30	—	—	11	11	29	—	—
6B	Riparazioni di beni di consumo e di veicoli	6	6	23	6	23	9	9	28	9	28
67	Riparazioni di beni di consumo e di veicoli	6	6	23	6	23	9	9	28	9	28
7	Trasporti e comunicazioni	13	18	32	17	27	14	16	42	13	28
71	Ferrovie	—	—	—	—	—	—	—	—	—	—
72	Altri trasporti terrestri	12	16	26	16	26	14	14	30	13	28
73	Trasporti fluviali, lacuali e lagunari	—	—	—	—	—	—	—	—	—	—
74	Trasporti marittimi e cabotaggio	—	—	—	—	—	—	—	—	—	—
75	Trasporti aerei	—	—	—	—	—	—	—	—	—	—
76	Attività connesse ai trasporti	1	1	1	1	1	—	—	—	—	—
77	Agenzie viaggio, intermediari trasporti, magazzini	—	—	—	—	—	—	1	5	—	—
79	Comunicazioni	—	1	5	—	—	—	1	7	—	—
8	Credito e assicurazione, servizi imprese; noleggio	1	5	11	—	—	2	7	24	—	—
8A	Credito e assicurazione	—	1	6	—	—	—	2	11	—	—
81	Istituti di credito	—	1	6	—	—	—	2	11	—	—
82	Assicurazione	—	—	—	—	—	—	—	—	—	—
8B	Servizi prestati alle imprese; noleggio	1	4	5	—	—	2	5	13	—	—
83	Auxiliari finanziari, assicurazioni, servizi alle imprese	1	4	5	—	—	2	5	13	—	—
84	Noleggio di beni mobili	—	—	—	—	—	—	—	—	—	—
9	Pubblica amministrazione; servizi pubblici e privati	12	20	54	9	24	10	21	93	9	9
9A	Pubblica amministrazione	—	2	9	—	—	—	1	11	—	—
91	Pubblica amministrazione, sicurezza sociale obbligatoria	—	2	9	—	—	—	1	11	—	—
9B	Servizi pubblici e privati	12	18	45	9	24	10	20	82	9	9
92	Servizi d'igiene pubblica ed amministrazione di cimiteri	1	1	11	1	11	—	—	—	—	—
93	Istruzione	—	2	12	—	—	—	5	49	—	—
94	Ricerca e sviluppo	—	—	—	—	—	—	—	—	—	—
95	Sanità e servizi veterinari	—	2	2	—	—	—	2	7	—	—
96	Altri servizi sociali	—	1	1	—	—	—	2	13	—	—
97	Servizi ricreativi ed altri servizi culturali	3	4	6	—	—	1	2	4	—	—
98	Servizi personali	8	8	13	8	13	9	9	9	9	9
	TOTALE	190	252	800	158	382	154	187	2.067	65	194

per Comune e per ramo e classe di attività economica

122 OFFLAGA					123 OME					124 ONO SAN PIETRO					N. Classificazione
Imprese	Unità locali				Imprese	Unità locali				Imprese	Unità locali				
	TOTALE		di cui artigiane			TOTALE		di cui artigiane			TOTALE		di cui artigiane		
	Unità locali	Addetti	Unità locali	Addetti		Unità locali	Addetti	Unità locali	Addetti		Unità locali	Addetti	Unità locali	Addetti	
—	—	—	—	—	—	—	—	—	—	—	—	—	—	0	
—	—	—	—	—	—	—	—	—	—	—	—	—	—	01	
—	—	—	—	—	—	—	—	—	—	—	—	—	—	02	
—	—	—	—	—	—	—	—	—	—	—	—	—	—	03	
—	—	—	—	—	—	—	—	—	—	—	—	—	—	04	
—	—	—	—	—	—	—	—	—	—	—	—	—	—	1	
—	—	—	—	—	—	—	—	—	—	—	—	—	—	1A	
—	—	—	—	—	—	—	—	—	—	—	—	—	—	11	
—	—	—	—	—	—	—	—	—	—	—	—	—	—	12	
—	—	—	—	—	—	—	—	—	—	—	—	—	—	13	
—	—	—	—	—	—	—	—	—	—	—	—	—	—	14	
—	—	—	—	—	—	—	—	—	—	—	—	—	—	15	
—	—	—	—	—	—	—	—	—	—	—	—	—	—	1B	
—	—	—	—	—	—	—	—	—	—	—	—	—	—	16	
—	—	—	—	—	—	—	—	—	—	—	—	—	—	17	
—	—	—	—	—	3	3	103	—	—	—	—	—	—	2	
—	—	—	—	—	—	—	—	—	—	—	—	—	—	21	
—	—	—	—	—	—	—	—	—	—	—	—	—	—	22	
—	—	—	—	—	3	3	103	—	—	—	—	—	—	23	
—	—	—	—	—	—	—	—	—	—	—	—	—	—	24	
—	—	—	—	—	—	—	—	—	—	—	—	—	—	25	
—	—	—	—	—	—	—	—	—	—	—	—	—	—	26	
20	20	71	19	60	25	25	107	24	52	1	1	2	1	3	
13	13	40	13	40	25	25	107	24	52	1	1	2	1	31	
4	4	14	4	14	—	—	—	—	—	—	—	—	—	32	
—	—	—	—	—	—	—	—	—	—	—	—	—	—	33	
3	3	17	2	6	—	—	—	—	—	—	—	—	—	34	
—	—	—	—	—	—	—	—	—	—	—	—	—	—	35	
—	—	—	—	—	—	—	—	—	—	—	—	—	—	36	
—	—	—	—	—	—	—	—	—	—	—	—	—	—	37	
21	21	194	13	61	22	22	136	18	89	4	4	21	4	4	
1	1	11	—	—	1	1	1	1	1	1	1	2	1	41	
—	—	—	—	—	—	—	—	—	—	—	—	—	—	42	
3	3	38	2	14	2	2	11	2	11	—	—	—	—	43	
—	—	—	—	—	1	1	1	1	1	—	—	—	—	44	
9	9	125	4	32	12	12	101	10	70	1	1	16	1	45	
5	5	11	5	11	4	4	20	2	4	2	2	3	2	46	
—	—	—	—	—	—	—	—	—	—	—	—	—	—	47	
3	3	9	2	4	—	—	—	—	—	—	—	—	—	48	
—	—	—	—	—	2	2	2	2	2	—	—	—	—	49	
20	21	75	21	75	23	25	59	25	59	7	8	22	8	5	
20	21	75	21	75	23	25	59	25	59	7	8	22	8	50	
64	65	101	6	11	70	70	113	3	7	16	16	24	1	6	
58	59	90	—	—	67	67	106	—	—	15	15	22	—	6A	
1	1	3	—	—	1	1	1	—	—	—	—	—	—	61	
1	1	1	—	—	—	—	—	—	—	—	—	—	—	62	
—	—	—	—	—	9	9	9	—	—	1	1	1	—	63	
38	38	58	—	—	37	37	59	—	—	10	10	15	—	64	
6	6	7	—	—	5	5	6	—	—	1	1	2	—	65	
12	13	21	—	—	15	15	31	—	—	3	3	4	—	66	
6	6	11	6	11	3	3	7	3	7	1	1	2	1	6B	
6	6	11	6	11	3	3	7	3	7	1	1	2	1	67	
10	11	33	9	19	7	9	20	7	7	4	5	6	4	7	
1	1	6	1	6	—	—	—	—	—	—	—	—	—	71	
9	9	20	8	13	7	8	15	7	7	4	4	4	4	72	
—	—	—	—	—	—	—	—	—	—	—	—	—	—	73	
—	—	—	—	—	—	—	—	—	—	—	—	—	—	74	
—	—	—	—	—	—	—	—	—	—	—	—	—	—	75	
—	—	—	—	—	—	—	—	—	—	—	—	—	—	76	
—	—	—	—	—	—	—	—	—	—	—	—	—	—	77	
—	1	7	—	—	—	1	5	—	—	—	1	2	—	79	
—	5	11	—	—	—	3	7	—	—	—	—	—	—	8	
—	1	4	—	—	—	—	—	—	—	—	—	—	—	8A	
—	1	4	—	—	—	—	—	—	—	—	—	—	—	81	
—	4	7	—	—	—	3	7	—	—	—	—	—	—	82	
—	4	7	—	—	—	3	7	—	—	—	—	—	—	8B	
—	—	—	—	—	—	—	—	—	—	—	—	—	—	83	
—	—	—	—	—	—	—	—	—	—	—	—	—	—	84	
10	25	80	9	11	7	15	73	7	7	1	4	13	1	9	
—	2	11	—	—	—	2	10	—	—	—	1	5	—	9A	
—	2	11	—	—	—	2	10	—	—	—	1	5	—	91	
10	23	69	9	11	7	13	63	7	7	1	3	8	1	9B	
1	1	2	1	2	—	—	—	—	—	—	—	—	—	92	
—	7	49	—	—	—	3	52	—	—	—	2	7	—	93	
—	—	—	—	—	—	—	—	—	—	—	—	—	—	94	
—	4	5	—	—	—	3	4	—	—	—	—	—	—	95	
—	1	1	—	—	—	—	—	—	—	—	—	—	—	96	
—	1	2	—	—	—	—	—	—	—	—	—	—	—	97	
9	9	10	8	9	7	7	7	7	7	1	1	1	1	98	
145	168	565	77	237	157	172	618	84	221	33	38	88	19	52	

segue TAV. 17 - Imprese, unità locali e relativi addetti

N. Classifi- cazione	RAMI E CLASSI DI ATTIVITÀ ECONOMICA	125 ORZINUOVI				126 ORZIVECCHI					
		Imprese	Unità locali				Imprese	Unità locali			
			TOTALE		di cui artigiane			TOTALE		di cui artigiane	
			Unità locali	Addetti	Unità locali	Addetti		Unità locali	Addetti	Unità locali	Addetti
0	Agricoltura, caccia, foreste e pesca	6	7	13	3	6	—	—	—	—	
01	Agricoltura e caccia	—	—	—	—	—	—	—	—	—	
02	Foreste	—	—	—	—	—	—	—	—	—	
03	Pesca	3	3	4	—	—	—	—	—	—	
04	Attività connesse con l'agricoltura	3	4	9	3	6	—	—	—	—	
1	Energia, gas e acqua	—	3	49	—	—	—	1	1	—	
1A	Estrazione di combustibili - industria petrolifera	—	—	—	—	—	—	—	—	—	
11	Estrazione e agglomerazione di combustibili solidi	—	—	—	—	—	—	—	—	—	
12	Cokerie	—	—	—	—	—	—	—	—	—	
13	Industria dell'estrazione di petrolio e gas naturali	—	—	—	—	—	—	—	—	—	
14	Industria petrolifera	—	—	—	—	—	—	—	—	—	
15	Industria dei combustibili nucleari	—	—	—	—	—	—	—	—	—	
1B	Energia elettrica, gas e acqua	—	3	49	—	—	—	1	1	—	
16	Produzione, distribuzione energia elettrica, gas	—	2	46	—	—	—	1	1	—	
17	Raccolta, depurazione e distribuzione d'acqua	—	1	3	—	—	—	—	—	—	
2	Industrie estrattive - industrie manifatturiere per trasformazione minerali - industrie chimiche	9	9	44	6	12	1	1	11	—	
21	Estrazione e preparazione di minerali metalliferi	—	—	—	—	—	—	—	—	—	
22	Produzione e prima trasformazione dei metalli	3	3	32	—	—	—	—	—	—	
23	Estraz. minerali non metalliferi e non energetici; torbiere	3	3	5	3	5	1	1	11	—	
24	Lavorazione dei minerali non metalliferi	3	3	7	3	7	—	—	—	—	
25	Industrie chimiche	—	—	—	—	—	—	—	—	—	
26	Produzione di fibre artificiali e sintetiche	—	—	—	—	—	—	—	—	—	
3	Industrie manifatturiere per lavorazione e trasformazione metalli; meccanica di precisione	40	44	662	36	123	2	2	3	3	
31	Costruzione di prodotti in metallo	26	27	306	23	84	1	1	2	2	
32	Costruzione, installazione macchine e materiale meccanico	6	7	17	5	9	—	—	—	—	
33	Costruzione, installazione e riparazione macchine ufficio	1	2	2	1	1	1	1	1	1	
34	Costruzione e installazione impianti	5	5	22	5	22	—	—	—	—	
35	Costruzione, montaggio autoveicoli e carrozzerie	1	2	314	1	6	—	—	—	—	
36	Industria della costruzione di altri mezzi di trasporto	—	—	—	—	—	—	—	—	—	
37	Costruzione apparecchi di precisione; orologeria	1	1	1	1	1	—	—	—	—	
4	Industrie manifatturiere alimentari, tessili, pelli, cuoio, abbigliamento, legno, mobilio e altre	81	88	794	64	200	13	13	196	9	
41	Industrie alimentari di base	6	10	148	4	12	2	2	7	4	
42	Industrie zucker, bevande e tabacco	3	3	28	—	—	—	—	—	—	
43	Industrie tessili	12	12	96	7	25	1	1	1	1	
44	Industrie delle pelli e del cuoio	—	—	—	—	—	—	—	—	—	
45	Industrie calzature, abbigliamento e biancheria casa	36	37	430	28	111	6	6	175	3	
46	Industrie del legno e del mobile in legno	18	20	75	19	35	2	2	6	2	
47	Industrie della carta; stampa ed editoria	2	2	12	2	12	1	1	6	1	
48	Industrie gomma e manufatti di materie plastiche	3	3	4	3	4	1	1	1	1	
49	Industrie manifatturiere diverse	1	1	1	1	1	—	—	—	—	
5	Industrie costruzioni, installazioni impianti edilizia	87	96	272	88	233	39	41	62	41	
50	Edilizia e genio civile	87	96	272	88	233	39	41	62	41	
6	Commercio, pubblici esercizi e alberghi; riparazioni beni di consumo e veicoli	319	330	799	33	85	48	48	115	8	
6A	Commercio, pubblici esercizi e alberghi	286	297	714	—	—	40	40	97	—	
61	Commercio all'ingrosso	42	46	217	—	—	4	4	9	—	
62	Commercio all'ingrosso di materiali vari da recupero	—	—	—	—	—	—	—	—	—	
63	Intermediari del commercio	26	26	30	—	—	—	—	—	—	
64	Comm. minuto alimentari, abbigl., arredam.; farmacie	142	149	289	—	—	27	27	73	—	
65	Comm. minuto veicoli, natanti, carburanti, libri, articoli vari	38	38	89	—	—	4	4	4	—	
66	Pubblici esercizi ed esercizi alberghieri	38	38	89	—	—	5	5	11	—	
6B	Riparazioni di beni di consumo e di veicoli	33	33	85	33	85	8	8	18	8	
67	Riparazioni di beni di consumo e di veicoli	33	33	85	33	85	8	8	18	8	
7	Trasporti e comunicazioni	18	49	115	18	29	11	12	15	11	
71	Ferrovie	—	—	—	—	—	—	—	—	—	
72	Altri trasporti terrestri	18	19	46	18	29	11	11	11	11	
73	Trasporti fluviali, lacuali e lagunari	—	—	—	—	—	—	—	—	—	
74	Trasporti marittimi e cabotaggio	—	—	—	—	—	—	—	—	—	
75	Trasporti aerei	—	—	—	—	—	—	—	—	—	
76	Attività connesse ai trasporti	—	1	1	—	—	—	—	—	—	
77	Agenzie viaggio, intermediari trasporti, magazzini	—	26	38	—	—	—	—	—	—	
79	Comunicazioni	—	3	30	—	—	—	1	4	—	
8	Credito e assicurazione, servizi imprese; noleggio	22	61	163	—	—	—	2	3	—	
8A	Credito e assicurazione	—	7	52	—	—	—	1	3	—	
81	Istituti di credito	—	6	49	—	—	—	1	3	—	
82	Assicurazione	—	1	3	—	—	—	—	—	—	
8B	Servizi prestati alle imprese; noleggio	22	54	111	—	—	—	1	—	—	
83	Ausiliari finanziari, assicurazioni, servizi alle imprese	22	54	111	—	—	—	1	—	—	
84	Noleggio di beni mobili	—	—	—	—	—	—	—	—	—	
9	Pubblica amministrazione; servizi pubblici e privati	43	96	557	35	52	8	16	38	8	
9A	Pubblica amministrazione	—	8	72	—	—	—	4	13	—	
91	Pubblica amministrazione, sicurezza sociale obbligatoria	—	8	72	—	—	—	4	13	—	
9B	Servizi pubblici e privati	43	88	485	35	52	8	12	25	8	
92	Servizi d'igiene pubblica ed amministrazione di cimiteri	2	3	5	2	2	—	—	—	—	
93	Istruzione	3	16	189	—	—	—	4	15	—	
94	Ricerca e sviluppo	—	1	2	—	—	—	—	—	—	
95	Sanità e servizi veterinari	—	21	213	—	—	—	—	—	—	
96	Altri servizi sociali	—	6	6	—	—	—	—	—	—	
97	Servizi ricreativi ed altri servizi culturali	5	8	20	—	—	—	—	—	—	
98	Servizi personali	33	33	50	33	50	8	8	10	8	
TOTALE		625	783	3.468	283	740	122	136	444	79	

per Comune e per ramo e classe di attività economica

127 OSPITALETTO					128 OSSIMO					129 PADENGHE SUL GARDA					N. Classifi- cazione
Imprese	Unità locali				Imprese	Unità locali				Imprese	Unità locali				
	TOTALE		di cui artigiane			TOTALE		di cui artigiane			TOTALE		di cui artigiane		
	Unità locali	Addetti	Unità locali	Addetti		Unità locali	Addetti	Unità locali	Addetti		Unità locali	Addetti	Unità locali	Addetti	
2	2	2	2	2	1	1	2	—	—	—	—	—	—	0	
—	—	—	—	—	—	—	—	—	—	—	—	—	—	01	
—	—	—	—	—	—	—	—	—	—	—	—	—	—	02	
2	2	2	2	2	1	1	2	—	—	—	—	—	—	03	
—	2	10	—	—	—	—	—	—	—	—	—	—	—	04	
—	—	—	—	—	—	—	—	—	—	—	—	—	—	1	
—	—	—	—	—	—	—	—	—	—	—	—	—	—	1A	
—	—	—	—	—	—	—	—	—	—	—	—	—	—	11	
—	—	—	—	—	—	—	—	—	—	—	—	—	—	12	
—	—	—	—	—	—	—	—	—	—	—	—	—	—	13	
—	—	—	—	—	—	—	—	—	—	—	—	—	—	14	
—	2	10	—	—	—	—	—	—	—	—	—	—	—	15	
—	2	10	—	—	—	—	—	—	—	—	—	—	—	1B	
—	—	—	—	—	—	—	—	—	—	—	—	—	—	16	
—	—	—	—	—	—	—	—	—	—	—	—	—	—	17	
9	10	509	5	20	3	3	4	2	2	—	—	—	—	2	
—	—	—	—	—	—	—	—	—	—	—	—	—	—	21	
4	5	501	1	15	—	—	—	—	—	—	—	—	—	22	
4	4	5	4	5	2	2	3	1	1	—	—	—	—	23	
1	1	3	—	—	1	1	1	1	1	—	—	—	—	24	
—	—	—	—	—	—	—	—	—	—	—	—	—	—	25	
—	—	—	—	—	—	—	—	—	—	—	—	—	—	26	
56	57	613	49	169	3	4	13	4	13	19	20	62	18	51	3
40	41	159	38	115	3	4	13	4	13	12	13	41	12	35	31
9	9	413	5	16	—	—	—	—	—	2	2	6	1	1	32
—	—	—	—	—	—	—	—	—	—	—	—	—	—	—	33
4	4	15	4	15	—	—	—	—	—	3	3	7	3	7	34
1	1	20	1	20	—	—	—	—	—	—	—	—	—	—	35
2	2	6	1	3	—	—	—	—	—	2	2	8	2	8	36
—	—	—	—	—	—	—	—	—	—	—	—	—	—	—	37
142	146	719	132	361	5	5	16	4	9	12	12	37	11	33	4
6	7	22	6	21	1	1	1	1	1	3	3	11	2	7	41
—	—	—	—	—	—	—	—	—	—	—	—	—	—	—	42
76	78	416	70	191	1	1	4	1	4	1	1	1	1	1	43
2	2	16	2	16	—	—	—	—	—	—	—	—	—	—	44
15	15	31	14	30	2	2	8	1	1	1	1	5	1	5	45
27	27	176	24	60	1	1	3	1	3	4	4	14	4	14	46
5	5	15	5	15	—	—	—	—	—	—	—	—	—	—	47
6	6	27	5	12	—	—	—	—	—	1	1	3	1	3	48
5	6	16	6	16	—	—	—	—	—	2	2	3	2	3	49
106	117	243	107	179	18	19	36	17	31	39	52	156	44	115	5
106	117	243	107	179	18	19	36	17	31	39	52	156	44	115	50
231	236	423	29	59	45	46	76	1	4	101	102	221	8	16	6
202	207	364	—	—	44	44	70	—	—	93	94	205	—	—	6A
20	20	68	—	—	2	2	7	—	—	13	13	47	—	—	61
2	2	3	—	—	—	—	—	—	—	1	1	2	—	—	62
24	24	29	—	—	—	—	—	—	—	2	2	2	—	—	63
100	102	166	—	—	28	28	37	—	—	36	36	48	—	—	64
29	30	45	—	—	3	3	4	—	—	14	15	19	—	—	65
27	29	53	—	—	11	11	22	—	—	27	27	87	—	—	66
29	29	59	29	59	1	2	6	1	4	8	8	16	8	16	6B
29	29	59	29	59	1	2	6	1	4	8	8	16	8	16	67
38	42	102	38	51	2	4	13	1	1	3	4	20	2	5	7
—	1	21	—	—	—	—	—	—	—	—	—	—	—	—	71
37	37	49	37	49	2	2	9	1	1	1	1	2	1	2	72
—	—	—	—	—	—	—	—	—	—	—	—	—	—	—	73
—	—	—	—	—	—	—	—	—	—	—	—	—	—	—	74
—	—	—	—	—	—	—	—	—	—	—	—	—	—	—	75
1	2	12	1	2	—	—	—	—	—	2	2	11	1	3	76
—	1	5	—	—	—	—	—	—	—	—	—	—	—	—	77
—	1	15	—	—	—	—	—	—	—	—	—	—	—	—	79
18	35	91	—	—	2	4	6	—	—	6	13	50	—	—	8
1	3	22	—	—	—	—	—	—	—	1	1	18	—	—	8A
1	3	22	—	—	—	—	—	—	—	1	1	18	—	—	81
17	32	69	—	—	2	4	6	—	—	5	12	32	—	—	82
17	32	69	—	—	2	4	6	—	—	4	11	31	—	—	8B
—	—	—	—	—	—	—	—	—	—	1	1	1	—	—	83
—	—	—	—	—	—	—	—	—	—	—	—	—	—	—	84
40	75	313	35	43	5	19	32	5	7	8	20	72	6	8	9
—	3	9	—	—	—	2	2	—	—	—	4	20	—	—	9A
—	3	9	—	—	—	2	2	—	—	—	4	20	—	—	91
40	72	304	35	43	5	17	30	5	7	8	16	52	6	8	9B
4	6	41	3	3	—	2	2	—	—	—	1	1	—	—	92
3	7	123	—	—	—	4	15	—	—	—	3	14	—	—	93
—	—	—	—	—	—	—	—	—	—	—	—	—	—	—	94
—	12	20	—	—	—	5	5	—	—	—	2	2	—	—	95
—	11	63	—	—	—	—	—	—	—	—	—	—	—	—	96
2	4	17	—	—	—	1	1	—	—	1	3	9	—	—	97
31	32	40	32	40	5	5	7	5	7	7	7	26	6	8	98
642	722	3.025	397	884	84	105	198	34	67	188	223	618	89	228	

segue TAV. 17 - Imprese, unità locali e relativi addetti

N. Classificazione	RAMI E CLASSI DI ATTIVITÀ ECONOMICA	130 PADERNO FRANCIACORTA						131 PAISCO LOVENO					
		Imprese	Unità locali				Imprese	Unità locali					
			TOTALE		di cui artigiane			TOTALE		di cui artigiane			
			Unità locali	Addetti	Unità locali	Addetti		Unità locali	Addetti	Unità locali	Addetti		
0	Agricoltura, caccia, foreste e pesca	—	—	—	—	—	—	—	—	—	—		
01	Agricoltura e caccia	—	—	—	—	—	—	—	—	—	—		
02	Foreste	—	—	—	—	—	—	—	—	—	—		
03	Pesca	—	—	—	—	—	—	—	—	—	—		
04	Attività connesse con l'agricoltura	—	—	—	—	—	—	—	—	—	—		
1	Energia, gas e acqua	—	—	—	—	—	—	—	—	—	—		
1A	Estrazione di combustibili - industria petrolifera	—	—	—	—	—	—	—	—	—	—		
11	Estrazione e agglomerazione di combustibili solidi	—	—	—	—	—	—	—	—	—	—		
12	Cokerie	—	—	—	—	—	—	—	—	—	—		
13	Industria dell'estrazione di petrolio e gas naturali	—	—	—	—	—	—	—	—	—	—		
14	Industria petrolifera	—	—	—	—	—	—	—	—	—	—		
15	Industria dei combustibili nucleari	—	—	—	—	—	—	—	—	—	—		
1B	Energia elettrica, gas e acqua	—	—	—	—	—	—	—	—	—	—		
16	Produzione, distribuzione energia elettrica, gas	—	—	—	—	—	—	—	—	—	—		
17	Raccolta, depurazione e distribuzione d'acqua	—	—	—	—	—	—	—	—	—	—		
2	Industrie estrattive - industrie manifatturiere per trasformazione minerali - industrie chimiche	6	7	32	4	26	—	—	—	—	—		
21	Estrazione e preparazione di minerali metalliferi	—	—	—	—	—	—	—	—	—	—		
22	Produzione e prima trasformazione dei metalli	4	4	22	3	21	—	—	—	—	—		
23	Estraz. minerali non metalliferi e non energetici; torbiere	1	2	5	—	—	—	—	—	—	—		
24	Lavorazione dei minerali non metalliferi	—	—	—	—	—	—	—	—	—	—		
25	Industrie chimiche	1	1	5	1	5	—	—	—	—	—		
26	Produzione di fibre artificiali e sintetiche	—	—	—	—	—	—	—	—	—	—		
3	Industrie manifatturiere per lavorazione e trasformazione metalli; meccanica di precisione	19	22	175	14	55	—	—	—	—	—		
31	Costruzione di prodotti in metallo	13	15	75	10	40	—	—	—	—	—		
32	Costruzione, installazione macchine e materiale meccanico	4	5	85	3	13	—	—	—	—	—		
33	Costruzione, installazione e riparazione macchine ufficio	—	—	—	—	—	—	—	—	—	—		
34	Costruzione e installazione impianti	1	1	13	—	—	—	—	—	—	—		
35	Costruzione, montaggio autoveicoli e carrozzerie	—	—	—	—	—	—	—	—	—	—		
36	Industria della costruzione di altri mezzi di trasporto	—	—	—	—	—	—	—	—	—	—		
37	Costruzione apparecchi di precisione; orologeria	1	1	2	1	2	—	—	—	—	—		
4	Industrie manifatturiere alimentari, tessili, pelli, cuoio, abbigliamento, legno, mobilio e altre	31	33	519	27	70	5	5	30	3	5		
41	Industrie alimentari di base	2	2	5	2	5	1	1	1	—	—		
42	Industrie zuccheri, bevande e tabacco	—	—	—	—	—	—	—	—	—	—		
43	Industrie tessili	20	21	462	16	40	—	—	—	—	—		
44	Industrie delle pelli e del cuoio	4	4	36	3	9	—	—	—	—	—		
45	Industrie calzature, abbigliamento e biancheria casa	1	1	1	1	1	2	2	27	1	3		
46	Industrie del legno e del mobile in legno	4	5	15	5	15	2	2	2	2	2		
47	Industrie della carta; stampa ed editoria	—	—	—	—	—	—	—	—	—	—		
48	Industrie gomma e manufatti di materie plastiche	—	—	—	—	—	—	—	—	—	—		
49	Industrie manifatturiere diverse	—	—	—	—	—	—	—	—	—	—		
5	Industrie costruzioni, installazioni impianti edilizia	29	37	92	34	72	—	—	—	—	—		
50	Edilizia e genio civile	29	37	92	34	72	—	—	—	—	—		
6	Commercio, pubblici esercizi e alberghi; riparazioni beni di consumo e veicoli	80	85	139	3	5	17	18	18	—	—		
6A	Commercio, pubblici esercizi e alberghi	78	82	134	—	—	17	18	18	—	—		
61	Commercio all'ingrosso	6	6	14	—	—	1	1	1	—	—		
62	Commercio all'ingrosso di materiali vari da recupero	—	1	1	—	—	—	—	—	—	—		
63	Intermediari del commercio	3	3	4	—	—	1	1	1	—	—		
64	Comm. minuto alimentari, abbigl., arredam.; farmacie	49	50	72	—	—	10	10	10	—	—		
65	Comm. minuto veicoli, natanti, carburanti, libri, articoli vari	9	11	15	—	—	—	—	—	—	—		
66	Pubblici esercizi ed esercizi alberghieri	11	11	28	—	—	5	6	6	—	—		
6B	Riparazioni di beni di consumo e di veicoli	2	3	5	3	5	—	—	—	—	—		
67	Riparazioni di beni di consumo e di veicoli	2	3	5	3	5	—	—	—	—	—		
7	Trasporti e comunicazioni	9	11	17	9	11	2	3	4	2	2		
71	Ferrovie	—	1	1	—	—	—	—	—	—	—		
72	Altri trasporti terrestri	9	9	11	9	11	2	2	2	2	2		
73	Trasporti fluviali, lacuali e lagunari	—	—	—	—	—	—	—	—	—	—		
74	Trasporti marittimi e cabotaggio	—	—	—	—	—	—	—	—	—	—		
75	Trasporti aerei	—	—	—	—	—	—	—	—	—	—		
76	Attività connesse ai trasporti	—	—	—	—	—	—	—	—	—	—		
77	Agenzie viaggio, intermediari trasporti, magazzini	—	—	—	—	—	—	—	—	—	—		
79	Comunicazioni	—	1	5	—	—	—	1	2	—	—		
8	Credito e assicurazione, servizi imprese; noleggio	1	5	12	—	—	—	—	—	—	—		
8A	Credito e assicurazione	—	1	6	—	—	—	—	—	—	—		
81	Istituti di credito	—	1	6	—	—	—	—	—	—	—		
82	Assicurazione	—	—	—	—	—	—	—	—	—	—		
8B	Servizi prestati alle imprese; noleggio	1	4	6	—	—	—	—	—	—	—		
83	Ausiliari finanziari, assicurazioni, servizi alle imprese	1	4	6	—	—	—	—	—	—	—		
84	Noleggio di beni mobili	—	—	—	—	—	—	—	—	—	—		
9	Pubblica amministrazione; servizi pubblici e privati	11	20	48	10	11	1	4	8	—	—		
9A	Pubblica amministrazione	—	2	10	—	—	—	1	3	—	—		
91	Pubblica amministrazione, sicurezza sociale obbligatoria	—	2	10	—	—	—	1	3	—	—		
9B	Servizi pubblici e privati	11	18	38	10	11	1	3	5	—	—		
92	Servizi d'igiene pubblica ed amministrazione di cimiteri	—	1	1	—	—	—	—	—	—	—		
93	Istruzione	—	3	17	—	—	1	3	5	—	—		
94	Ricerca e sviluppo	—	—	—	—	—	—	—	—	—	—		
95	Sanità e servizi veterinari	—	3	8	—	—	—	—	—	—	—		
96	Altri servizi sociali	—	—	—	—	—	—	—	—	—	—		
97	Servizi ricreativi ed altri servizi culturali	—	—	—	—	—	—	—	—	—	—		
98	Servizi personali	11	11	12	10	11	—	—	—	—	—		
	TOTALE	186	220	1.034	101	250	25	30	60	5	7		

per Comune e per ramo e classe di attività economica

132 PAITONE					133 PALAZZOLO SULL'OGGIO					134 PARATICO					N. Classificazione
Imprese	Unità locali				Imprese	Unità locali				Imprese	Unità locali				
	TOTALE		di cui artigiane			TOTALE		di cui artigiane			TOTALE		di cui artigiane		
	Unità locali	Addetti	Unità locali	Addetti		Unità locali	Addetti	Unità locali	Addetti		Unità locali	Addetti	Unità locali	Addetti	
—	—	—	—	—	2	2	2	1	1	—	—	—	—	—	0
—	—	—	—	—	—	—	—	—	—	—	—	—	—	—	01
—	—	—	—	—	—	—	—	—	—	—	—	—	—	—	02
—	—	—	—	—	—	—	—	—	—	—	—	—	—	—	03
—	—	—	—	—	2	2	2	1	1	—	—	—	—	—	04
—	—	—	—	—	—	5	36	—	—	—	2	2	—	—	1
—	—	—	—	—	—	—	—	—	—	—	—	—	—	—	1A
—	—	—	—	—	—	—	—	—	—	—	—	—	—	—	11
—	—	—	—	—	—	—	—	—	—	—	—	—	—	—	12
—	—	—	—	—	—	—	—	—	—	—	—	—	—	—	13
—	—	—	—	—	—	—	—	—	—	—	—	—	—	—	14
—	—	—	—	—	—	—	—	—	—	—	—	—	—	—	15
—	—	—	—	—	—	5	36	—	—	—	2	2	—	—	1B
—	—	—	—	—	—	3	30	—	—	—	—	—	—	—	16
—	—	—	—	—	—	2	6	—	—	—	2	2	—	—	17
26	33	183	24	73	10	11	51	9	23	14	14	51	14	51	2
—	—	—	—	—	—	—	—	—	—	—	—	—	—	—	21
1	1	3	1	3	2	2	5	2	5	—	—	—	—	—	22
13	19	103	16	39	—	—	—	—	—	1	1	1	1	1	23
11	12	74	6	28	6	7	42	5	14	11	11	41	11	41	24
1	1	3	1	3	2	2	4	2	4	2	2	9	2	9	25
—	—	—	—	—	—	—	—	—	—	—	—	—	—	—	26
12	13	58	11	32	130	135	2.496	100	400	17	19	79	16	47	3
8	8	14	8	14	79	82	913	60	270	9	10	40	10	40	31
2	3	27	1	1	42	43	1.549	32	108	3	4	26	3	4	32
—	—	—	—	—	—	—	—	—	—	1	1	1	1	1	33
1	1	1	1	1	3	3	19	2	12	—	—	—	—	—	34
—	—	—	—	—	—	—	—	—	—	—	—	—	—	—	35
—	—	—	—	—	2	2	6	1	1	3	3	11	1	1	36
—	—	—	—	—	4	5	9	5	9	1	1	1	1	1	37
11	13	91	9	39	193	199	1.489	156	639	36	37	704	23	70	4
2	3	16	2	13	7	7	20	6	12	—	—	—	—	—	41
—	—	—	—	—	3	3	13	1	3	2	2	5	—	—	42
1	1	1	1	1	33	35	553	23	112	16	17	471	8	40	43
—	—	—	—	—	15	15	126	13	79	—	—	—	—	—	44
5	5	58	2	9	52	53	311	42	168	3	3	3	3	3	45
3	4	16	4	16	38	39	143	37	127	9	9	18	9	18	46
—	—	—	—	—	6	7	42	6	32	—	—	—	—	—	47
—	—	—	—	—	34	35	243	24	98	6	6	207	3	9	48
—	—	—	—	—	5	5	38	4	8	—	—	—	—	—	49
17	23	43	23	43	128	147	371	126	265	43	47	92	43	67	5
17	23	43	23	43	128	147	371	126	265	43	47	92	43	67	50
42	42	69	3	9	485	504	1.128	31	68	97	99	212	19	33	6
39	39	60	—	—	449	467	1.010	—	—	78	80	179	—	—	6A
1	1	1	—	—	43	48	182	—	—	9	10	41	—	—	61
—	—	—	—	—	7	7	9	—	—	—	—	—	—	—	62
27	27	41	—	—	41	41	60	—	—	6	6	7	—	—	63
5	5	6	—	—	59	65	130	—	—	38	39	65	—	—	64
6	6	12	—	—	55	59	160	—	—	8	8	14	—	—	65
3	3	9	3	9	36	37	118	31	68	17	17	52	—	—	66
3	3	9	3	9	36	37	118	31	68	19	19	33	19	33	6B
1	4	7	2	2	49	64	210	45	56	14	17	30	14	22	7
—	—	—	—	—	—	1	61	—	—	—	—	—	—	—	71
1	2	2	2	2	47	47	75	45	56	14	14	22	14	22	72
—	—	—	—	—	—	—	—	—	—	—	1	1	—	—	73
—	—	—	—	—	—	—	—	—	—	—	—	—	—	—	74
—	—	—	—	—	—	—	—	—	—	—	—	—	—	—	75
—	—	—	—	—	—	5	13	—	—	—	—	—	—	—	76
—	—	—	—	—	2	8	14	—	—	—	1	1	—	—	77
—	2	5	—	—	—	3	47	—	—	—	1	6	—	—	79
1	2	2	—	—	44	83	409	3	5	6	14	21	—	—	8
—	—	—	—	—	1	8	249	—	—	—	1	4	—	—	8A
—	—	—	—	—	1	7	247	—	—	—	1	4	—	—	81
—	—	—	—	—	—	1	2	—	—	—	—	—	—	—	82
1	2	2	—	—	43	75	160	3	5	6	13	17	—	—	8B
1	2	2	—	—	42	74	159	2	4	6	13	17	—	—	83
—	—	—	—	—	1	1	1	1	1	—	—	—	—	—	84
5	17	30	5	7	66	135	791	56	109	9	19	52	8	12	9
—	5	9	—	—	—	3	51	—	—	—	2	16	—	—	9A
—	5	9	—	—	—	3	51	—	—	—	2	16	—	—	91
5	12	21	5	7	66	132	740	58	109	9	17	36	8	12	9B
—	1	1	—	—	2	5	20	2	6	—	1	1	—	—	92
—	2	9	—	—	3	28	496	—	—	—	3	17	—	—	93
—	—	—	—	—	—	—	—	—	—	—	—	—	—	—	94
—	2	2	—	—	1	22	60	—	—	—	1	1	—	—	95
—	—	—	—	—	—	7	24	—	—	—	3	3	—	—	96
—	2	2	—	—	6	15	25	—	—	1	1	2	—	—	97
5	5	7	5	7	54	55	115	54	103	8	8	12	8	12	98
115	147	483	77	205	1.107	1.285	6.983	527	1.566	236	268	1.243	137	302	

segue TAV. 17 - Imprese, unità locali e relativi addetti

N. Classificazione	RAMI E CLASSI DI ATTIVITÀ ECONOMICA	135 PASPARDO				136 PASSIRANO					
		Imprese	Unità locali				Imprese	Unità locali			
			TOTALE		di cui artigiane			TOTALE		di cui artigiane	
			Unità locali	Addetti	Unità locali	Addetti		Unità locali	Addetti	Unità locali	Addetti
0	Agricoltura, caccia, foreste e pesca	—	—	—	—	3	3	18	1	1	
01	Agricoltura e caccia	—	—	—	—	—	—	—	—	—	
02	Foreste	—	—	—	—	—	—	—	—	—	
03	Pesca	—	—	—	—	—	—	—	—	—	
04	Attività connesse con l'agricoltura	—	—	—	—	3	3	18	1	1	
1	Energia, gas e acqua	—	—	—	—	1	1	1	—	—	
1A	Estrazione di combustibili - industria petrolifera	—	—	—	—	—	—	—	—	—	
11	Estrazione e agglomerazione di combustibili solidi	—	—	—	—	—	—	—	—	—	
12	Cokerie	—	—	—	—	—	—	—	—	—	
13	Industria dell'estrazione di petrolio e gas naturali	—	—	—	—	—	—	—	—	—	
14	Industria petrolifera	—	—	—	—	—	—	—	—	—	
15	Industria dei combustibili nucleari	—	—	—	—	—	—	—	—	—	
1B	Energia elettrica, gas e acqua	—	—	—	—	1	1	1	—	—	
16	Produzione, distribuzione energia elettrica, gas	—	—	—	—	—	—	—	—	—	
17	Raccolta, depurazione e distribuzione d'acqua	—	—	—	—	1	1	1	—	—	
2	Industrie estrattive - industrie manifatturiere per trasformazione minerali - industrie chimiche	—	—	—	—	5	5	21	4	10	
21	Estrazione e preparazione di minerali metalliferi	—	—	—	—	—	—	—	—	—	
22	Produzione e prima trasformazione dei metalli	—	—	—	—	1	1	11	—	—	
23	Estraz. minerali non metalliferi e non energetici; torbiere	—	—	—	—	—	—	—	—	—	
24	Lavorazione dei minerali non metalliferi	—	—	—	—	3	3	9	3	9	
25	Industrie chimiche	—	—	—	—	1	1	1	1	1	
26	Produzione di fibre artificiali e sintetiche	—	—	—	—	—	—	—	—	—	
3	Industrie manifatturiere per lavorazione e trasformazione metalli; meccanica di precisione	2	2	21	1	10	41	42	527	32	
31	Costruzione di prodotti in metallo	—	—	—	—	—	—	—	—	—	
32	Costruzione, installazione macchine e materiale meccanico	—	—	—	—	—	—	—	—	—	
33	Costruzione, installazione e riparazione macchine ufficio	—	—	—	—	3	3	24	2	20	
34	Costruzione e installazione impianti	—	—	—	—	—	—	—	—	—	
35	Costruzione, montaggio autoveicoli e carrozzerie	2	2	21	1	10	1	1	30	—	
36	Industria della costruzione di altri mezzi di trasporto	—	—	—	—	—	—	—	—	—	
37	Costruzione apparecchi di precisione; orologeria	—	—	—	—	—	—	—	—	—	
4	Industrie manifatturiere alimentari, tessili, pelli, cuoio, abbigliamento, legno, mobilio e altre	2	2	4	2	4	57	58	654	41	
41	Industrie alimentari di base	—	—	—	—	—	—	—	—	—	
42	Industrie zuccheri, bevande e tabacco	—	—	—	—	—	—	—	—	—	
43	Industrie tessili	—	—	—	—	—	—	—	—	—	
44	Industrie delle pelli e del cuoio	—	—	—	—	—	—	—	—	—	
45	Industrie calzature, abbigliamento e biancheria casa	—	—	—	—	—	—	—	—	—	
46	Industrie del legno e del mobile in legno	2	2	4	2	4	14	15	73	12	
47	Industrie della carta; stampa ed editoria	—	—	—	—	—	—	—	—	—	
48	Industrie gomma e manufatti di materie plastiche	—	—	—	—	—	—	—	—	—	
49	Industrie manifatturiere diverse	—	—	—	—	—	—	—	—	—	
5	Industrie costruzioni, installazioni impianti edilizia	2	2	4	2	4	45	50	171	46	
50	Edilizia e genio civile	2	2	4	2	4	45	50	171	46	
6	Commercio, pubblici esercizi e alberghi; riparazioni beni di consumo e veicoli	29	29	42	—	—	117	122	237	18	
6A	Commercio, pubblici esercizi e alberghi	29	29	42	—	—	99	104	208	—	
61	Commercio all'ingrosso	—	—	—	—	—	—	—	—	—	
62	Commercio all'ingrosso di materiali vari da recupero	—	—	—	—	—	—	—	—	—	
63	Intermediari del commercio	—	—	—	—	—	2	3	3	—	
64	Comm. minuto alimentari, abbigl., arredam.; farmacie	20	20	28	—	—	58	58	95	—	
65	Comm. minuto veicoli, natanti, carburanti, libri, articoli vari	1	1	1	—	—	14	15	24	—	
66	Pubblici esercizi ed esercizi alberghieri	8	8	13	—	—	14	15	35	—	
6B	Riparazioni di beni di consumo e di veicoli	—	—	—	—	—	18	18	29	18	
67	Riparazioni di beni di consumo e di veicoli	—	—	—	—	—	18	18	29	18	
7	Trasporti e comunicazioni	—	—	—	—	—	6	12	31	6	
71	Ferrovie	—	—	—	—	—	—	—	—	—	
72	Altri trasporti terrestri	—	—	—	—	—	—	—	—	—	
73	Trasporti fluviali, lacuali e lagunari	—	—	—	—	—	—	—	—	—	
74	Trasporti marittimi e cabotaggio	—	—	—	—	—	—	—	—	—	
75	Trasporti aerei	—	—	—	—	—	—	—	—	—	
76	Attività connesse ai trasporti	—	—	—	—	—	—	—	—	—	
77	Agenzie viaggio, intermediari trasporti, magazzini	—	—	—	—	—	—	—	—	—	
79	Comunicazioni	—	—	—	—	—	—	—	—	—	
8	Credito e assicurazione, servizi imprese; noleggio	—	—	—	—	—	1	4	18	—	
8A	Credito e assicurazione	—	—	—	—	—	—	2	16	—	
81	Istituti di credito	—	—	—	—	—	—	—	—	—	
82	Assicurazione	—	—	—	—	—	—	—	—	—	
8B	Servizi prestati alle imprese; noleggio	—	—	—	—	—	1	2	2	—	
83	Ausiliari finanziari, assicurazioni, servizi alle imprese	—	—	—	—	—	—	—	—	—	
84	Noleggio di beni mobili	—	—	—	—	—	—	—	—	—	
9	Pubblica amministrazione; servizi pubblici e privati	—	4	14	—	—	19	29	137	17	
9A	Pubblica amministrazione	—	1	2	—	—	—	2	16	—	
91	Pubblica amministrazione, sicurezza sociale obbligatoria	—	1	2	—	—	—	2	16	—	
9B	Servizi pubblici e privati	—	3	12	—	—	19	27	121	17	
92	Servizi d'igiene pubblica ed amministrazione di cimiteri	—	—	—	—	—	—	—	—	—	
93	Istruzione	—	3	12	—	—	1	8	87	—	
94	Ricerca e sviluppo	—	—	—	—	—	—	—	—	—	
95	Sanità e servizi veterinari	—	—	—	—	—	—	—	—	—	
96	Altri servizi sociali	—	—	—	—	—	—	—	—	—	
97	Servizi ricreativi ed altri servizi culturali	—	—	—	—	—	1	1	12	—	
98	Servizi personali	—	—	—	—	—	17	17	21	21	
	TOTALE	35	39	85	5	18	295	326	1.815	165	

per Comune e per ramo e classe di attività economica

137 PAVONE DEL MELLA					139 PERTICA ALTA					140 PERTICA BASSA					N. Classifi- cazione
Imprese	Unità locali				Imprese	Unità locali				Imprese	Unità locali				
	TOTALE		di cui artigiane			TOTALE		di cui artigiane			TOTALE		di cui artigiane		
	Unità locali	Addetti	Unità locali	Addetti		Unità locali	Addetti	Unità locali	Addetti		Unità locali	Addetti	Unità locali	Addetti	
2	2	3	2	3	—	—	—	—	—	1	1	7	1	7	0
—	—	—	—	—	—	—	—	—	—	—	—	—	—	—	01
—	—	—	—	—	—	—	—	—	—	1	1	7	1	7	02
2	2	3	2	3	—	—	—	—	—	—	—	—	—	—	03
1	2	4	—	—	—	—	—	—	—	—	—	—	—	—	04
—	—	—	—	—	—	—	—	—	—	—	—	—	—	—	1
—	—	—	—	—	—	—	—	—	—	—	—	—	—	—	1A
—	—	—	—	—	—	—	—	—	—	—	—	—	—	—	11
—	—	—	—	—	—	—	—	—	—	—	—	—	—	—	12
—	—	—	—	—	—	—	—	—	—	—	—	—	—	—	13
—	—	—	—	—	—	—	—	—	—	—	—	—	—	—	14
1	2	4	—	—	—	—	—	—	—	—	—	—	—	—	15
1	1	3	—	—	—	—	—	—	—	—	—	—	—	—	1B
—	1	1	—	—	—	—	—	—	—	—	—	—	—	—	16
—	—	—	—	—	—	—	—	—	—	—	—	—	—	—	17
5	5	16	3	8	—	—	—	—	—	—	—	—	—	—	2
—	—	—	—	—	—	—	—	—	—	—	—	—	—	—	21
1	1	1	1	1	—	—	—	—	—	—	—	—	—	—	22
4	4	15	2	7	—	—	—	—	—	—	—	—	—	—	23
—	—	—	—	—	—	—	—	—	—	—	—	—	—	—	24
—	—	—	—	—	—	—	—	—	—	—	—	—	—	—	25
—	—	—	—	—	—	—	—	—	—	—	—	—	—	—	26
30	30	360	25	82	11	11	43	10	18	7	8	38	6	17	3
22	22	141	18	49	11	11	43	10	18	7	8	38	6	17	31
5	5	202	4	16	—	—	—	—	—	—	—	—	—	—	32
—	—	—	—	—	—	—	—	—	—	—	—	—	—	—	33
2	2	4	2	4	—	—	—	—	—	—	—	—	—	—	34
—	—	—	—	—	—	—	—	—	—	—	—	—	—	—	35
1	1	13	1	13	—	—	—	—	—	—	—	—	—	—	36
—	—	—	—	—	—	—	—	—	—	—	—	—	—	—	37
38	39	310	31	91	3	3	4	3	4	2	2	2	2	2	4
6	7	13	5	11	1	1	2	1	2	—	—	—	—	—	41
5	5	48	3	15	—	—	—	—	—	—	—	—	—	—	42
1	1	3	1	3	—	—	—	—	—	1	1	1	1	1	43
1	1	1	1	1	—	—	—	—	—	—	—	—	—	—	44
10	10	38	8	22	—	—	—	—	—	—	—	—	—	—	45
10	10	39	9	18	2	2	2	2	2	1	1	1	1	1	46
—	—	—	—	—	—	—	—	—	—	—	—	—	—	—	47
—	—	—	—	—	—	—	—	—	—	—	—	—	—	—	48
5	5	168	4	21	—	—	—	—	—	—	—	—	—	—	49
40	40	83	39	67	8	8	19	8	19	9	10	20	8	14	5
40	40	83	39	67	8	8	19	8	19	9	10	20	8	14	50
91	92	150	10	12	19	19	20	—	—	20	20	30	—	—	6
81	82	138	—	—	19	19	20	—	—	20	20	30	—	—	6A
4	4	8	—	—	—	—	—	—	—	1	1	4	—	—	61
—	—	—	—	—	—	—	—	—	—	—	—	—	—	—	62
7	7	7	—	—	—	—	—	—	—	—	—	—	—	—	63
48	48	85	—	—	6	6	6	—	—	11	11	14	—	—	64
11	12	15	—	—	—	—	—	—	—	—	—	—	—	—	65
11	11	23	—	—	13	13	14	—	—	8	8	12	—	—	66
10	10	12	10	12	—	—	—	—	—	—	—	—	—	—	6B
10	10	12	10	12	—	—	—	—	—	—	—	—	—	—	67
6	7	12	6	6	2	4	6	2	3	2	3	4	2	2	7
—	—	—	—	—	—	—	—	—	—	—	—	—	—	—	71
6	6	6	6	6	2	3	4	2	3	2	2	2	2	2	72
—	—	—	—	—	—	—	—	—	—	—	—	—	—	—	73
—	—	—	—	—	—	—	—	—	—	—	—	—	—	—	74
—	—	—	—	—	—	—	—	—	—	—	—	—	—	—	75
—	—	—	—	—	—	—	—	—	—	—	—	—	—	—	76
—	—	—	—	—	—	—	—	—	—	—	—	—	—	—	77
—	—	—	—	—	—	—	—	—	—	—	—	—	—	—	79
—	1	6	—	—	—	1	2	—	—	—	1	2	—	—	8
1	10	22	—	—	—	2	2	—	—	—	—	—	—	—	8A
—	1	5	—	—	—	—	—	—	—	—	—	—	—	—	81
—	—	5	—	—	—	—	—	—	—	—	—	—	—	—	82
1	9	17	—	—	—	2	2	—	—	—	—	—	—	—	8B
1	9	17	—	—	—	2	2	—	—	—	—	—	—	—	83
—	—	—	—	—	—	—	—	—	—	—	—	—	—	—	84
14	25	94	13	18	—	8	20	—	—	—	10	23	—	—	9
—	2	8	—	—	—	1	4	—	—	—	1	4	—	—	9A
—	2	8	—	—	—	1	4	—	—	—	1	4	—	—	91
14	23	86	13	18	—	7	16	—	—	—	9	19	—	—	9B
—	1	1	—	—	—	1	1	—	—	—	—	—	—	—	92
—	4	53	—	—	—	5	14	—	—	—	7	17	—	—	93
—	—	—	—	—	—	—	—	—	—	—	—	—	—	—	94
—	4	5	—	—	—	1	1	—	—	—	2	2	—	—	95
—	—	—	—	—	—	—	—	—	—	—	—	—	—	—	96
1	1	9	—	—	—	—	—	—	—	—	—	—	—	—	97
13	13	18	13	18	—	—	—	—	—	—	—	—	—	—	98
228	252	1.054	129	287	43	55	114	23	44	41	54	124	19	42	

segue TAV. 17 - Imprese, unità locali e relativi addetti

N. Classificazione	RAMI E CLASSI DI ATTIVITÀ ECONOMICA	141 PEZZAZE					142 PIAN CAMUNO				
		Imprese	Unità locali				Imprese	Unità locali			
			TOTALE		di cui artigiane			TOTALE		di cui artigiane	
			Unità locali	Addetti	Unità locali	Addetti		Unità locali	Addetti	Unità locali	Addetti
0	Agricoltura, caccia, foreste e pesca	—	—	—	—	—	—	—	—	—	
01	Agricoltura e caccia	—	—	—	—	—	—	—	—	—	
02	Foreste	—	—	—	—	—	—	—	—	—	
03	Pesca	—	—	—	—	—	—	—	—	—	
04	Attività connesse con l'agricoltura	—	—	—	—	—	—	—	—	—	
1	Energia, gas e acqua	—	—	—	—	—	3	27	—	—	
1A	Estrazione di combustibili - industria petrolifera	—	—	—	—	—	1	24	—	—	
11	Estrazione e agglomerazione di combustibili solidi	—	—	—	—	—	—	—	—	—	
12	Cokerie	—	—	—	—	—	—	—	—	—	
13	Industria dell'estrazione di petrolio e gas naturali	—	—	—	—	—	—	—	—	—	
14	Industria petrolifera	—	—	—	—	—	1	24	—	—	
15	Industria dei combustibili nucleari	—	—	—	—	—	—	—	—	—	
1B	Energia elettrica, gas e acqua	—	—	—	—	—	2	3	—	—	
16	Produzione, distribuzione energia elettrica, gas	—	—	—	—	—	1	2	—	—	
17	Raccolta, depurazione e distribuzione d'acqua	—	—	—	—	—	1	1	—	—	
2	Industrie estrattive - industrie manifatturiere per trasformazione minerali - industrie chimiche	—	—	—	—	4	4	47	3	11	
21	Estrazione e preparazione di minerali metalliferi	—	—	—	—	—	—	—	—	—	
22	Produzione e prima trasformazione dei metalli	—	—	—	—	—	—	—	—	—	
23	Estraz. minerali non metalliferi e non energetici; torbiere	—	—	—	—	1	1	6	1	6	
24	Lavorazione dei minerali non metalliferi	—	—	—	—	2	2	40	1	4	
25	Industrie chimiche	—	—	—	—	1	1	1	1	1	
26	Produzione di fibre artificiali e sintetiche	—	—	—	—	—	—	—	—	—	
3	Industrie manifatturiere per lavorazione e trasformazione metalli; meccanica di precisione	18	19	72	15	21	12	13	556	11	24
31	Costruzione di prodotti in metallo	16	17	62	14	20	9	9	285	8	17
32	Costruzione, installazione macchine e materiale meccanico	2	2	10	1	1	1	1	4	1	4
33	Costruzione, installazione e riparazione macchine ufficio	—	—	—	—	—	—	—	—	—	—
34	Costruzione e installazione impianti	—	—	—	—	—	—	—	—	—	—
35	Costruzione, montaggio autoveicoli e carrozzerie	—	—	—	—	—	—	—	—	—	—
36	Industria della costruzione di altri mezzi di trasporto	—	—	—	—	1	1	264	—	—	—
37	Costruzione apparecchi di precisione; orologeria	—	—	—	—	1	2	3	2	3	—
4	Industrie manifatturiere alimentari, tessili, pelli, cuoio, abbigliamento, legno, mobilio e altre	4	4	27	3	9	33	33	242	28	168
41	Industrie alimentari di base	—	—	—	—	—	3	3	5	3	5
42	Industrie zucchero, bevande e tabacco	—	—	—	—	—	—	—	—	—	—
43	Industrie tessili	2	2	25	1	7	3	3	19	3	19
44	Industrie delle pelli e del cuoio	—	—	—	—	—	—	—	—	—	—
45	Industrie calzature, abbigliamento e biancheria casa	—	—	—	—	—	17	17	197	12	123
46	Industrie del legno e del mobile in legno	2	2	2	2	2	8	8	14	8	14
47	Industrie della carta; stampa ed editoria	—	—	—	—	—	—	—	—	—	—
48	Industrie gomma e manufatti di materie plastiche	—	—	—	—	—	1	1	4	1	4
49	Industrie manifatturiere diverse	—	—	—	—	—	1	1	3	1	3
5	Industrie costruzioni, installazioni impianti edilizia	15	21	39	20	38	24	30	144	21	53
50	Edilizia e genio civile	15	21	39	20	38	24	30	144	21	53
6	Commercio, pubblici esercizi e alberghi; riparazioni beni di consumo e veicoli	29	29	36	1	1	82	90	160	12	20
6A	Commercio, pubblici esercizi e alberghi	28	28	35	—	—	70	77	138	—	—
61	Commercio all'ingrosso	—	—	—	—	—	5	6	11	—	—
62	Commercio all'ingrosso di materiali vari da recupero	—	—	—	—	—	2	2	5	—	—
63	Intermediari del commercio	—	—	—	—	—	1	1	1	—	—
64	Comm. minuto alimentari, abbigl., arredam.; farmacie	14	14	17	—	—	36	39	55	—	—
65	Comm. minuto veicoli, natanti, carburanti, libri, articoli vari	—	—	—	—	—	9	10	27	—	—
66	Publici esercizi ed esercizi alberghieri	14	14	18	—	—	17	19	39	—	—
6B	Riparazioni di beni di consumo e di veicoli	1	1	1	1	1	12	13	22	12	20
67	Riparazioni di beni di consumo e di veicoli	1	1	1	1	1	12	13	22	12	20
7	Trasporti e comunicazioni	11	14	24	10	15	21	24	54	21	43
71	Ferrovie	—	—	—	—	—	—	1	1	—	—
72	Altri trasporti terrestri	11	12	20	10	15	21	22	45	21	43
73	Trasporti fluviali, lacuali e lagunari	—	—	—	—	—	—	—	—	—	—
74	Trasporti marittimi e cabotaggio	—	—	—	—	—	—	—	—	—	—
75	Trasporti aerei	—	—	—	—	—	—	—	—	—	—
76	Attività connesse ai trasporti	—	—	—	—	—	—	—	—	—	—
77	Agenzie viaggio, intermediari trasporti, magazzini	—	—	—	—	—	—	—	—	—	—
79	Comunicazioni	—	2	4	—	—	—	1	8	—	—
8	Credito e assicurazione, servizi imprese; noleggio	—	1	1	—	—	2	4	9	—	—
8A	Credito e assicurazione	—	—	—	—	—	—	1	3	—	—
81	Istituti di credito	—	—	—	—	—	—	1	3	—	—
82	Assicurazione	—	—	—	—	—	—	—	—	—	—
8B	Servizi prestati alle imprese; noleggio	—	1	1	—	—	2	3	6	—	—
83	Ausiliari finanziari, assicurazioni, servizi alle imprese	—	1	1	—	—	1	2	5	—	—
84	Noleggio di beni mobili	—	—	—	—	—	1	1	1	—	—
9	Pubblica amministrazione; servizi pubblici e privati	2	9	21	1	1	7	26	58	6	6
9A	Pubblica amministrazione	—	1	5	—	—	—	2	10	—	—
91	Pubblica amministrazione, sicurezza sociale obbligatoria	—	1	5	—	—	—	2	10	—	—
9B	Servizi pubblici e privati	2	8	16	1	1	7	24	48	6	6
92	Servizi d'igiene pubblica ed amministrazione di cimiteri	—	—	—	—	—	—	4	4	—	—
93	Istruzione	—	4	12	—	—	—	7	31	—	—
94	Ricerca e sviluppo	—	—	—	—	—	—	—	—	—	—
95	Sanità e servizi veterinari	—	2	2	—	—	—	2	2	—	—
96	Altri servizi sociali	—	—	—	—	—	—	1	1	—	—
97	Servizi ricreativi ed altri servizi culturali	1	1	1	—	—	1	4	4	—	—
98	Servizi personali	1	1	1	1	1	6	6	6	6	6
TOTALE		79	97	220	50	85	185	227	1.297	102	325

per Comune e per ramo e classe di attività economica

206 PIANCOGNO					143 PISOEGNE					144 POLAVENO					N. Classifi- cazione
Imprese	Unità locali				Imprese	Unità locali				Imprese	Unità locali				
	TOTALE		di cui artigiane			TOTALE		di cui artigiane			TOTALE		di cui artigiane		
	Unità locali	Addetti	Unità locali	Addetti		Unità locali	Addetti	Unità locali	Addetti		Unità locali	Addetti	Unità locali	Addetti	
—	—	—	—	—	—	—	—	—	—	—	—	—	—	0	
—	—	—	—	—	—	—	—	—	—	—	—	—	—	01	
—	—	—	—	—	—	—	—	—	—	—	—	—	—	02	
—	—	—	—	—	—	—	—	—	—	—	—	—	—	03	
—	—	—	—	—	—	—	—	—	—	—	—	—	—	04	
—	1	1	—	—	—	6	74	—	—	—	—	—	—	1	
—	—	—	—	—	—	—	—	—	—	—	—	—	—	1A	
—	—	—	—	—	—	—	—	—	—	—	—	—	—	11	
—	—	—	—	—	—	—	—	—	—	—	—	—	—	12	
—	—	—	—	—	—	—	—	—	—	—	—	—	—	13	
—	—	—	—	—	—	—	—	—	—	—	—	—	—	14	
—	—	—	—	—	—	—	—	—	—	—	—	—	—	15	
—	7	7	—	—	—	6	74	—	—	—	—	—	—	1B	
—	—	—	—	—	—	5	70	—	—	—	—	—	—	16	
—	1	1	—	—	—	1	4	—	—	—	—	—	—	17	
1	1	9	—	—	11	13	670	5	35	1	1	17	—	2	
—	—	—	—	—	—	—	—	—	—	—	—	—	—	21	
1	1	9	—	—	5	6	520	1	8	1	1	17	—	22	
—	—	—	—	—	1	1	34	—	—	—	—	—	—	23	
—	—	—	—	—	5	5	40	4	27	—	—	—	—	24	
—	—	—	—	—	—	1	76	—	—	—	—	—	—	25	
—	—	—	—	—	—	—	—	—	—	—	—	—	—	26	
21	21	125	16	51	42	43	548	30	130	30	30	182	27	106	3
16	16	54	14	36	30	31	475	19	79	25	25	176	22	100	31
—	—	—	—	—	8	8	68	7	46	3	3	3	3	3	32
—	—	—	—	—	—	—	—	—	—	—	—	—	—	—	33
5	5	71	2	15	—	—	—	—	—	2	2	3	2	3	34
—	—	—	—	—	—	—	—	—	—	—	—	—	—	—	35
—	—	—	—	—	—	—	—	—	—	—	—	—	—	—	36
—	—	—	—	—	4	4	5	4	5	—	—	—	—	—	37
31	33	757	27	117	34	34	500	22	89	8	8	26	7	13	4
3	3	7	3	7	1	1	5	1	5	2	2	15	1	2	41
—	—	—	—	—	—	—	—	—	—	—	—	—	—	—	42
1	2	604	1	1	4	4	39	2	13	—	—	—	—	—	43
—	—	—	—	—	—	—	—	—	—	—	—	—	—	—	44
13	13	89	10	59	13	13	135	6	27	1	1	1	1	1	45
11	12	48	10	41	12	12	312	10	37	5	5	10	5	10	46
1	1	1	1	1	2	2	4	2	4	—	—	—	—	—	47
2	2	8	2	8	2	2	5	1	3	—	—	—	—	—	48
—	—	—	—	—	—	—	—	—	—	—	—	—	—	—	49
32	34	88	31	73	31	35	197	26	62	5	10	30	10	30	5
32	34	88	31	73	31	35	197	26	62	5	10	30	10	30	50
114	119	235	10	21	173	177	344	7	17	36	37	58	1	1	6
104	109	214	—	—	165	169	325	—	—	35	36	57	—	—	6A
17	18	54	—	—	7	7	12	—	—	1	1	2	—	—	61
1	2	5	—	—	—	—	—	—	—	—	—	—	—	—	62
1	1	3	—	—	1	1	1	—	—	—	—	—	—	—	63
52	53	75	—	—	95	99	193	—	—	18	19	28	—	—	64
14	15	41	—	—	18	18	26	—	—	1	1	1	—	—	65
19	20	36	—	—	44	44	93	—	—	15	15	26	—	—	66
10	10	21	10	21	8	8	19	7	17	1	1	1	1	1	6B
10	10	21	10	21	8	8	19	7	17	1	1	1	1	1	67
8	10	21	8	10	20	24	107	18	39	4	6	12	4	5	7
—	—	—	—	—	—	1	25	—	—	—	—	—	—	—	71
8	8	10	8	10	20	20	59	18	39	4	5	9	4	5	72
—	—	—	—	—	—	—	—	—	—	—	—	—	—	—	73
—	—	—	—	—	—	—	—	—	—	—	—	—	—	—	74
—	—	—	—	—	—	—	—	—	—	—	—	—	—	—	75
—	—	—	—	—	—	—	—	—	—	—	—	—	—	—	76
—	—	—	—	—	—	—	—	—	—	—	—	—	—	—	77
—	2	11	—	—	—	3	23	—	—	—	1	3	—	—	79
3	7	17	—	—	11	30	77	—	—	—	1	1	—	—	8
—	1	4	—	—	—	4	27	—	—	—	—	—	—	—	8A
—	1	4	—	—	—	3	24	—	—	—	—	—	—	—	81
—	—	—	—	—	—	1	3	—	—	—	—	—	—	—	82
3	6	13	—	—	11	26	50	—	—	—	1	1	—	—	8B
3	6	13	—	—	10	25	45	—	—	—	1	1	—	—	83
—	—	—	—	—	1	1	5	—	—	—	—	—	—	—	84
15	41	126	13	14	27	55	249	22	32	2	13	37	2	2	9
—	4	30	—	—	—	2	35	—	—	—	1	9	—	—	9A
—	4	30	—	—	—	2	35	—	—	—	1	9	—	—	91
15	37	96	13	14	27	53	214	22	32	2	12	28	2	2	9B
—	3	3	—	—	1	2	2	1	1	—	—	—	—	—	92
—	6	58	—	—	1	18	140	—	—	—	8	23	—	—	93
—	—	—	—	—	—	—	—	—	—	—	—	—	—	—	94
—	7	9	—	—	—	7	31	—	—	—	—	—	—	—	95
—	1	4	—	—	—	—	—	—	—	—	1	2	—	—	96
2	7	8	—	—	4	5	10	—	—	—	—	—	—	—	97
13	13	14	13	14	21	21	31	21	31	2	2	2	2	2	98
225	267	1.379	105	286	349	417	2.766	130	404	86	106	363	51	157	

segue TAV. 17 - Imprese, unità locali e relativi addetti

N. Classifi- cazione	RAMI E CLASSI DI ATTIVITÀ ECONOMICA	145 POLPENAZZE DEL GARDA					146 POMPIANO				
		Imprese	Unità locali				Imprese	Unità locali			
			TOTALE		di cui artigiane			TOTALE		di cui artigiane	
			Unità locali	Addetti	Unità locali	Addetti		Unità locali	Addetti	Unità locali	Addetti
0	Agricoltura, caccia, foreste e pesca	5	5	9	—	—	—	—	—	—	
01	Agricoltura e caccia	—	—	—	—	—	—	—	—	—	
02	Foreste	—	—	—	—	—	—	—	—	—	
03	Pesca	—	—	—	—	—	—	—	—	—	
04	Attività connesse con l'agricoltura	5	5	9	—	—	—	—	—	—	
1	Energia, gas e acqua	—	—	—	—	—	1	1	—	—	
1A	Estrazione di combustibili - industria petrolifera	—	—	—	—	—	—	—	—	—	
11	Estrazione e agglomerazione di combustibili solidi	—	—	—	—	—	—	—	—	—	
12	Cokerie	—	—	—	—	—	—	—	—	—	
13	Industria dell'estrazione di petrolio e gas naturali	—	—	—	—	—	—	—	—	—	
14	Industria petrolifera	—	—	—	—	—	—	—	—	—	
15	Industria dei combustibili nucleari	—	—	—	—	—	—	—	—	—	
1B	Energia elettrica, gas e acqua	—	—	—	—	—	1	1	—	—	
16	Produzione, distribuzione energia elettrica, gas	—	—	—	—	—	1	1	—	—	
17	Raccolta, depurazione e distribuzione d'acqua	—	—	—	—	—	—	—	—	—	
2	Industrie estrattive - industrie manifatturiere per trasformazione minerali - industrie chimiche	—	1	2	—	1	1	3	1	3	
21	Estrazione e preparazione di minerali metalliferi	—	—	—	—	—	—	—	—	—	
22	Produzione e prima trasformazione dei metalli	—	—	—	—	—	—	—	—	—	
23	Estraz. minerali non metalliferi e non energetici; torbiere	—	1	2	—	—	—	—	—	—	
24	Lavorazione dei minerali non metalliferi	—	—	—	—	1	1	3	1	3	
25	Industrie chimiche	—	—	—	—	—	—	—	—	—	
26	Produzione di fibre artificiali e sintetiche	—	—	—	—	—	—	—	—	—	
3	Industrie manifatturiere per lavorazione e trasformazione metalli; meccanica di precisione	4	4	51	3	8	10	11	192	8	
31	Costruzione di prodotti in metallo	4	4	51	3	8	7	7	55	5	
32	Costruzione, installazione macchine e materiale meccanico	—	—	—	—	—	3	3	16	3	
33	Costruzione, installazione e riparazione macchine ufficio	—	—	—	—	—	—	—	—	—	
34	Costruzione e installazione impianti	—	—	—	—	—	—	—	—	—	
35	Costruzione, montaggio autoveicoli e carrozzerie	—	—	—	—	—	—	—	—	—	
36	Industria della costruzione di altri mezzi di trasporto	—	—	—	—	—	1	1	121	—	
37	Costruzione apparecchi di precisione; orologeria	—	—	—	—	—	—	—	—	—	
4	Industrie manifatturiere alimentari, tessili, pelli, cuoio, abbigliamento, legno, mobilio e altre	8	8	38	5	9	14	16	179	10	
41	Industrie alimentari di base	—	—	—	—	—	2	2	11	1	
42	Industrie zucchero, bevande e tabacco	—	—	—	—	—	1	1	2	—	
43	Industrie tessili	2	2	19	—	—	1	1	2	1	
44	Industrie delle pelli e del cuoio	—	—	—	—	—	—	—	—	—	
45	Industrie calzature, abbigliamento e biancheria casa	1	1	10	—	—	6	7	137	5	
46	Industrie del legno e del mobile in legno	4	4	5	4	5	—	—	—	—	
47	Industrie della carta; stampa ed editoria	—	—	—	—	—	1	1	6	1	
48	Industrie gomma e manufatti di materie plastiche	—	—	—	—	—	3	4	21	2	
49	Industrie manifatturiere diverse	1	1	4	1	4	—	—	—	—	
5	Industrie costruzioni, installazioni impianti edilizia	21	22	32	21	29	34	34	90	34	
50	Edilizia e genio civile	21	22	32	21	29	34	34	90	34	
6	Commercio, pubblici esercizi e alberghi; riparazioni beni di consumo e veicoli	38	38	75	3	4	68	70	132	10	
6A	Commercio, pubblici esercizi e alberghi	35	35	71	—	—	59	60	111	—	
61	Commercio all'ingrosso	4	4	16	—	—	2	2	11	—	
62	Commercio all'ingrosso di materiali vari da recupero	—	—	—	—	—	—	—	—	—	
63	Intermediari del commercio	1	1	1	—	—	3	3	4	—	
64	Comm. minuto alimentari, abbigl., arredam.; farmacie	19	19	32	—	—	39	39	66	—	
65	Comm. minuto veicoli, natanti, carburanti, libri, articoli vari	4	4	4	—	—	6	7	10	—	
66	Pubblici esercizi ed esercizi alberghieri	7	7	18	—	—	9	9	20	—	
6B	Riparazioni di beni di consumo e di veicoli	3	3	4	3	4	9	10	21	10	
67	Riparazioni di beni di consumo e di veicoli	3	3	4	3	4	9	10	21	10	
7	Trasporti e comunicazioni	2	3	5	2	2	8	9	30	7	
71	Ferrovie	—	—	—	—	—	—	—	—	—	
72	Altri trasporti terrestri	2	2	2	2	2	7	7	23	6	
73	Trasporti fluviali, lacuali e lagunari	—	—	—	—	—	—	—	—	—	
74	Trasporti marittimi e cabotaggio	—	—	—	—	—	—	—	—	—	
75	Trasporti aerei	—	—	—	—	—	—	—	—	—	
76	Attività connesse ai trasporti	—	—	—	—	—	—	—	—	—	
77	Agenzie viaggio, intermediari trasporti, magazzini	—	—	—	—	—	1	1	1	1	
79	Comunicazioni	—	1	3	—	—	—	1	6	—	
8	Credito e assicurazione, servizi imprese; noleggio	1	2	2	—	—	2	3	16	—	
8A	Credito e assicurazione	—	—	—	—	—	2	2	14	—	
81	Istituti di credito	—	—	—	—	—	2	2	14	—	
82	Assicurazione	—	—	—	—	—	—	—	—	—	
8B	Servizi prestati alle imprese; noleggio	1	2	2	—	—	—	1	2	—	
83	Ausiliari finanziari, assicurazioni, servizi alle imprese	1	2	2	—	—	—	1	2	—	
84	Noleggio di beni mobili	—	—	—	—	—	—	—	—	—	
9	Pubblica amministrazione; servizi pubblici e privati	3	9	31	3	4	7	16	66	5	
9A	Pubblica amministrazione	—	1	8	—	—	—	2	5	—	
91	Pubblica amministrazione, sicurezza sociale obbligatoria	—	1	8	—	—	—	2	5	—	
9B	Servizi pubblici e privati	3	8	23	3	4	7	14	61	5	
92	Servizi d'igiene pubblica ed amministrazione di cimiteri	—	—	—	—	—	—	—	—	—	
93	Istruzione	—	3	13	—	—	—	5	51	—	
94	Ricerca e sviluppo	—	—	—	—	—	—	—	—	—	
95	Sanità e servizi veterinari	—	1	1	—	—	—	2	2	—	
96	Altri servizi sociali	—	1	5	—	—	—	—	—	—	
97	Servizi ricreativi ed altri servizi culturali	—	—	—	—	—	—	—	—	—	
98	Servizi personali	3	3	4	3	4	7	7	8	5	
	TOTALE	82	92	245	37	56	144	161	709	75	

per Comune e per ramo e classe di attività economica

147 PONCARALE					148 PONTE DI LEGNO					149 PONTEVICO					N. Classificazione
Imprese	Unità locali				Imprese	Unità locali				Imprese	Unità locali				
	TOTALE		di cui artigiane			TOTALE		di cui artigiane			TOTALE		di cui artigiane		
	Unità locali	Addetti	Unità locali	Addetti		Unità locali	Addetti	Unità locali	Addetti		Unità locali	Addetti	Unità locali	Addetti	
3	4	58	—	—	1	1	2	—	—	3	5	7	3	3	0
—	—	—	—	—	—	—	—	—	—	—	—	—	—	—	01
1	1	1	—	—	—	—	—	—	—	1	1	1	—	—	02
2	3	57	—	—	1	1	2	—	—	2	4	6	3	3	03
—	—	—	—	—	—	1	2	—	—	—	1	1	—	—	04
—	—	—	—	—	—	—	—	—	—	—	—	—	—	—	1A
—	—	—	—	—	—	—	—	—	—	—	—	—	—	—	11
—	—	—	—	—	—	—	—	—	—	—	—	—	—	—	12
—	—	—	—	—	—	—	—	—	—	—	—	—	—	—	13
—	—	—	—	—	—	—	—	—	—	—	—	—	—	—	14
—	—	—	—	—	—	—	—	—	—	—	—	—	—	—	15
—	—	—	—	—	—	1	2	—	—	—	1	1	—	—	1B
—	—	—	—	—	—	1	2	—	—	—	1	1	—	—	16
—	—	—	—	—	—	—	—	—	—	—	—	—	—	—	17
5	6	28	4	14	1	1	2	1	2	4	5	37	4	10	2
2	2	16	1	4	—	—	—	—	—	—	—	—	—	—	21
—	1	1	1	1	1	1	2	1	2	—	—	—	—	—	22
1	1	2	—	—	—	—	—	—	—	4	5	37	4	10	24
2	2	9	2	9	—	—	—	—	—	—	—	—	—	—	25
—	—	—	—	—	—	—	—	—	—	—	—	—	—	—	26
25	26	93	24	62	6	6	19	6	19	26	29	797	19	56	3
20	21	61	20	42	4	4	17	4	17	16	17	54	16	41	31
2	2	4	2	4	2	2	2	2	2	6	6	287	3	15	32
3	3	28	2	16	—	—	—	—	—	—	—	—	—	—	33
—	—	—	—	—	—	—	—	—	—	1	1	14	—	—	34
—	—	—	—	—	—	—	—	—	—	1	1	103	—	—	35
—	—	—	—	—	—	—	—	—	—	2	4	339	—	—	36
—	—	—	—	—	—	—	—	—	—	—	—	—	—	—	37
16	16	176	11	68	17	17	32	17	32	45	48	631	32	101	4
1	1	3	1	3	—	—	—	—	—	1	3	6	—	—	41
1	1	3	1	3	—	—	—	—	—	1	1	1	1	1	42
—	—	—	—	—	1	1	3	1	3	1	1	22	—	—	43
5	5	60	3	28	1	1	1	1	1	2	2	6	2	6	44
5	5	32	5	32	14	14	27	14	27	27	28	561	17	64	45
2	2	36	—	—	—	—	—	—	—	7	7	17	7	17	46
2	2	42	1	2	—	—	—	—	—	2	2	6	2	6	47
—	—	—	—	—	—	—	—	—	—	1	1	5	—	—	48
—	—	—	—	—	1	1	1	1	1	3	3	7	3	7	49
27	36	63	33	53	38	42	112	38	87	50	69	172	64	135	5
27	36	63	33	53	38	42	112	38	87	50	69	172	64	135	50
70	72	126	4	5	148	151	381	5	10	163	172	333	14	30	6
66	68	121	—	—	143	146	371	—	—	149	156	301	—	—	6A
8	8	26	—	—	3	3	12	—	—	14	15	46	—	—	61
5	5	5	—	—	—	—	—	—	—	3	3	3	—	—	62
31	33	52	—	—	66	67	125	—	—	86	90	163	—	—	63
11	11	20	—	—	9	9	16	—	—	18	19	30	—	—	64
11	11	18	—	—	65	67	218	—	—	28	29	59	—	—	65
4	4	5	4	5	5	5	10	5	10	14	16	32	14	30	66
4	4	5	4	5	5	5	10	5	10	14	16	32	14	30	6B
14	16	27	14	15	4	5	19	2	4	14	17	40	14	21	67
—	—	—	—	—	—	—	—	—	—	—	—	—	—	—	7
12	13	19	12	13	2	2	4	2	4	14	14	21	14	21	71
—	—	—	—	—	—	—	—	—	—	—	—	—	—	—	72
—	—	—	—	—	—	—	—	—	—	—	—	—	—	—	73
2	2	2	2	2	—	—	—	—	—	—	—	—	—	—	74
—	—	—	—	—	—	—	—	—	—	—	—	—	—	—	75
—	—	—	—	—	2	2	3	—	—	—	1	6	—	—	76
—	—	—	—	—	—	—	—	—	—	—	1	1	—	—	77
—	—	—	—	—	—	—	—	—	—	—	1	12	—	—	79
1	4	9	—	—	10	18	31	—	—	6	22	49	—	—	8
—	1	6	—	—	—	3	9	—	—	—	2	13	—	—	8A
—	—	—	—	—	—	3	9	—	—	—	2	13	—	—	81
1	3	3	—	—	10	15	22	—	—	6	20	36	—	—	82
1	3	3	—	—	9	14	20	—	—	6	20	36	—	—	8B
—	—	—	—	—	1	1	2	—	—	—	—	—	—	—	83
9	24	72	7	8	26	39	181	14	24	23	69	353	23	28	84
—	3	17	—	—	—	2	12	—	—	—	3	27	—	—	9
—	3	17	—	—	—	2	12	—	—	—	3	27	—	—	9A
9	21	55	7	8	26	37	169	14	24	23	66	326	23	28	91
—	—	—	—	—	—	1	1	—	—	—	1	1	—	—	9B
1	5	29	—	—	2	7	81	—	—	—	12	106	—	—	92
—	—	—	—	—	—	—	—	—	—	—	—	—	—	—	93
—	4	4	—	—	—	2	2	—	—	—	—	—	—	—	94
—	2	2	—	—	—	1	3	—	—	—	14	131	—	—	95
—	2	5	—	—	—	8	56	—	—	—	9	46	—	—	96
8	8	15	7	8	16	16	26	14	24	21	24	13	—	—	97
170	204	652	97	225	251	281	781	83	178	334	437	2.420	173	384	98

segue TAV. 17 - Imprese, unità locali e relativi addetti

N. Classificazione	RAMI E CLASSI DI ATTIVITÀ ECONOMICA	150 PONTOGLIO					151 POZZOLENGO				
		Imprese	Unità locali				Imprese	Unità locali			
			TOTALE		di cui artigiane			TOTALE		di cui artigiane	
			Unità locali	Addetti	Unità locali	Addetti		Unità locali	Addetti	Unità locali	Addetti
0	Agricoltura, caccia, foreste e pesca	3	3	7	2	5	5	6	19	—	—
01	Agricoltura e caccia	—	—	—	—	—	—	—	—	—	—
02	Foreste	—	—	—	—	—	—	—	—	—	—
03	Pesca	—	—	—	—	—	—	—	—	—	—
04	Attività connesse con l'agricoltura	3	3	7	2	5	5	6	19	—	—
1	Energia, gas e acqua	—	1	1	—	—	—	1	2	—	—
1A	Estrazione di combustibili - industria petrolifera	—	—	—	—	—	—	—	—	—	—
11	Estrazione e agglomerazione di combustibili solidi	—	—	—	—	—	—	—	—	—	—
12	Cokerie	—	—	—	—	—	—	—	—	—	—
13	Industria dell'estrazione di petrolio e gas naturali	—	—	—	—	—	—	—	—	—	—
14	Industria petrolifera	—	—	—	—	—	—	—	—	—	—
15	Industria dei combustibili nucleari	—	—	—	—	—	—	—	—	—	—
1B	Energia elettrica, gas e acqua	—	1	1	—	—	—	1	2	—	—
16	Produzione, distribuzione energia elettrica, gas	—	—	—	—	—	—	—	—	—	—
17	Raccolta, depurazione e distribuzione d'acqua	—	1	1	—	—	—	1	2	—	—
2	Industrie estrattive - industrie manifatturiere per trasformazione minerali - industrie chimiche	4	4	60	2	2	—	—	—	—	—
21	Estrazione e preparazione di minerali metalliferi	—	—	—	—	—	—	—	—	—	—
22	Produzione e prima trasformazione dei metalli	1	1	44	—	—	—	—	—	—	—
23	Estraz. minerali non metalliferi e non energetici; torbiere	—	—	—	—	—	—	—	—	—	—
24	Lavorazione dei minerali non metalliferi	3	3	16	2	2	—	—	—	—	—
25	Industrie chimiche	—	—	—	—	—	—	—	—	—	—
26	Produzione di fibre artificiali e sintetiche	—	—	—	—	—	—	—	—	—	—
3	Industrie manifatturiere per lavorazione e trasformazione metalli; meccanica di precisione	22	22	254	20	67	12	12	63	11	58
31	Costruzione di prodotti in metallo	17	17	56	17	56	5	5	13	4	8
32	Costruzione, installazione macchine e materiale meccanico	3	3	20	2	8	6	6	48	6	48
33	Costruzione, installazione e riparazione macchine ufficio	—	—	—	—	—	—	—	—	—	—
34	Costruzione e installazione impianti	—	—	—	—	—	—	—	—	—	—
35	Costruzione, montaggio autoveicoli e carrozzerie	—	—	—	—	—	—	—	—	—	—
36	Industria della costruzione di altri mezzi di trasporto	—	—	—	—	—	—	—	—	—	—
37	Costruzione apparecchi di precisione; orologeria	2	2	178	1	3	1	1	2	1	2
4	Industrie manifatturiere alimentari, tessili, pelli, cuoio, abbigliamento, legno, mobilio e altre	34	35	657	23	100	34	35	243	32	149
41	Industrie alimentari di base	4	4	59	2	11	1	1	2	1	2
42	Industrie zucchero, bevande e tabacco	1	1	4	—	—	2	2	14	2	14
43	Industrie tessili	3	4	262	2	9	11	12	46	10	26
44	Industrie delle pelli e del cuoio	4	4	21	3	9	—	—	—	—	—
45	Industrie calzature, abbigliamento e biancheria casa	11	11	268	6	30	10	10	141	9	67
46	Industrie del legno e del mobile in legno	6	6	14	6	14	9	9	39	9	39
47	Industrie della carta; stampa ed editoria	1	1	1	1	1	—	—	—	—	—
48	Industrie gomma e manufatti di materie plastiche	2	2	15	1	13	1	1	1	1	1
49	Industrie manifatturiere diverse	2	2	13	2	13	—	—	—	—	—
5	Industrie costruzioni, installazioni impianti edilizia	84	88	346	75	190	30	35	109	31	64
50	Edilizia e genio civile	84	88	346	75	190	30	35	109	31	64
6	Commercio, pubblici esercizi e alberghi; riparazioni beni di consumo e veicoli	143	144	266	12	21	79	86	175	12	21
6A	Commercio, pubblici esercizi e alberghi	130	131	239	—	—	67	74	154	—	—
61	Commercio all'ingrosso	11	11	53	—	—	4	4	28	—	—
62	Commercio all'ingrosso di materiali vari da recupero	1	1	1	—	—	1	1	5	—	—
63	Intermediari del commercio	2	2	3	—	—	1	1	1	—	—
64	Comm. minuto alimentari, abbigl., arredam.; farmacie	82	83	130	—	—	40	43	74	—	—
65	Comm. minuto veicoli, natanti, carburanti, libri, articoli vari	16	16	22	—	—	8	11	13	—	—
66	Pubblici esercizi ed esercizi alberghieri	18	18	30	—	—	13	14	33	—	—
6B	Riparazioni di beni di consumo e di veicoli	13	13	27	12	21	12	12	21	12	21
67	Riparazioni di beni di consumo e di veicoli	13	13	27	12	21	12	12	21	12	21
7	Trasporti e comunicazioni	7	9	25	7	8	11	16	31	10	18
71	Ferrovie	—	—	—	—	—	—	—	—	—	—
72	Altri trasporti terrestri	7	7	8	7	8	10	10	18	10	18
73	Trasporti fluviali, lacuali e lagunari	—	—	—	—	—	—	—	—	—	—
74	Trasporti marittimi e cabotaggio	—	—	—	—	—	—	—	—	—	—
75	Trasporti aerei	—	—	—	—	—	—	—	—	—	—
76	Attività connesse ai trasporti	—	1	8	—	—	—	—	—	—	—
77	Agenzie viaggio, intermediari trasporti, magazzini	—	—	—	—	—	—	4	5	—	—
79	Comunicazioni	—	1	9	—	—	1	2	8	—	—
8	Credito e assicurazione, servizi imprese; noleggio	3	10	31	—	—	6	11	22	3	5
8A	Credito e assicurazione	1	1	13	—	—	—	1	3	—	—
81	Istituti di credito	1	1	13	—	—	—	1	3	—	—
82	Assicurazione	—	—	—	—	—	—	—	—	—	—
8B	Servizi prestati alle imprese; noleggio	2	9	18	—	—	6	10	19	3	5
83	Ausiliari finanziari, assicurazioni, servizi alle imprese	2	9	18	—	—	2	6	12	—	—
84	Noleggio di beni mobili	—	—	—	—	—	4	4	7	3	5
9	Pubblica amministrazione; servizi pubblici e privati	22	37	180	21	29	7	23	47	7	8
9A	Pubblica amministrazione	—	2	37	—	—	—	2	11	—	—
91	Pubblica amministrazione, sicurezza sociale obbligatoria	—	2	37	—	—	—	2	11	—	—
9B	Servizi pubblici e privati	22	35	143	21	29	7	21	36	7	8
92	Servizi d'igiene pubblica ed amministrazione di cimiteri	—	—	—	—	—	—	1	1	—	—
93	Istruzione	1	5	100	—	—	—	3	15	—	—
94	Ricerca e sviluppo	—	—	—	—	—	—	—	—	—	—
95	Sanità e servizi veterinari	—	4	5	—	—	—	3	3	—	—
96	Altri servizi sociali	—	4	8	—	—	—	5	5	—	—
97	Servizi ricreativi ed altri servizi culturali	—	1	1	—	—	1	2	4	—	—
98	Servizi personali	21	21	29	21	29	6	7	8	7	8
	TOTALE	322	353	1.827	162	422	184	225	711	106	323

per Comune e per ramo e classe di attività economica

152 PRALBOINO					153 PRESEGLIE					154 PRESTINE					N. Classificazione
Imprese	Unità locali				Imprese	Unità locali				Imprese	Unità locali				
	TOTALE		di cui artigiane			TOTALE		di cui artigiane			TOTALE		di cui artigiane		
	Unità locali	Addetti	Unità locali	Addetti		Unità locali	Addetti	Unità locali	Addetti		Unità locali	Addetti	Unità locali	Addetti	
3	3	8	2	5	1	1	1	1	1	—	—	—	—	—	0
—	—	—	—	—	—	—	—	—	—	—	—	—	—	—	01
—	—	—	—	—	—	—	—	—	—	—	—	—	—	—	02
3	3	8	2	5	1	1	1	1	1	—	—	—	—	—	03
—	2	11	—	—	1	1	2	—	—	—	3	3	—	—	04
—	—	—	—	—	—	—	—	—	—	—	—	—	—	—	1A
—	—	—	—	—	—	—	—	—	—	—	—	—	—	—	11
—	—	—	—	—	—	—	—	—	—	—	—	—	—	—	12
—	—	—	—	—	—	—	—	—	—	—	—	—	—	—	13
—	—	—	—	—	—	—	—	—	—	—	—	—	—	—	14
—	—	—	—	—	—	—	—	—	—	—	—	—	—	—	15
—	2	17	—	—	7	7	2	—	—	—	3	3	—	—	1B
—	1	8	—	—	—	—	—	—	—	—	2	2	—	—	16
—	1	3	—	—	1	1	2	—	—	—	1	1	—	—	17
4	6	52	—	—	1	1	1	1	1	—	—	—	—	—	2
—	—	—	—	—	—	—	—	—	—	—	—	—	—	—	21
—	—	—	—	—	—	—	—	—	—	—	—	—	—	—	22
1	1	1	—	—	—	—	—	—	—	—	—	—	—	—	23
3	5	51	—	—	1	1	1	1	1	—	—	—	—	—	24
—	—	—	—	—	—	—	—	—	—	—	—	—	—	—	25
—	—	—	—	—	—	—	—	—	—	—	—	—	—	—	26
10	12	104	10	29	34	35	145	28	84	1	1	3	1	3	3
7	8	87	6	12	32	33	135	26	74	1	1	3	1	3	31
2	3	16	3	16	1	1	7	1	7	—	—	—	—	—	32
—	—	—	—	—	—	—	—	—	—	—	—	—	—	—	33
1	1	1	1	1	1	1	3	1	3	—	—	—	—	—	34
—	—	—	—	—	—	—	—	—	—	—	—	—	—	—	35
—	—	—	—	—	—	—	—	—	—	—	—	—	—	—	36
—	—	—	—	—	—	—	—	—	—	—	—	—	—	—	37
32	32	151	30	74	7	8	21	8	21	3	3	4	3	4	4
4	4	8	4	8	1	1	2	1	2	—	—	—	—	—	41
—	—	—	—	—	—	—	—	—	—	—	—	—	—	—	42
7	7	21	7	21	—	—	—	—	—	—	—	—	—	—	43
—	—	—	—	—	—	—	—	—	—	—	—	—	—	—	44
13	13	103	11	26	1	1	1	1	1	2	2	2	2	2	45
5	5	15	5	15	3	4	9	4	9	1	1	2	1	2	46
1	1	1	1	1	—	—	—	—	—	—	—	—	—	—	47
2	2	3	2	3	2	2	9	2	9	—	—	—	—	—	48
—	—	—	—	—	—	—	—	—	—	—	—	—	—	—	49
41	43	102	42	94	19	20	40	19	35	4	5	6	4	5	5
41	43	102	42	94	19	20	40	19	35	4	5	6	4	5	50
93	95	158	5	12	36	36	63	3	6	13	13	19	—	—	6
88	90	146	—	—	33	33	57	—	—	13	13	19	—	—	6A
5	5	12	—	—	—	—	—	—	—	1	1	1	—	—	61
1	1	1	—	—	3	3	8	—	—	—	—	—	—	—	62
8	8	8	—	—	—	—	—	—	—	1	1	1	—	—	63
47	47	64	—	—	15	15	20	—	—	4	4	5	—	—	64
14	14	20	—	—	2	2	3	—	—	—	—	—	—	—	65
13	15	41	—	—	13	13	26	—	—	7	7	12	—	—	66
5	5	12	5	12	3	3	6	3	6	—	—	—	—	—	6B
5	5	12	5	12	3	3	6	3	6	—	—	—	—	—	67
3	5	24	3	4	3	4	5	3	3	1	2	3	1	1	7
—	—	—	—	—	—	—	—	—	—	—	—	—	—	—	71
3	4	19	3	4	3	3	3	3	3	1	1	1	1	1	72
—	—	—	—	—	—	—	—	—	—	—	—	—	—	—	73
—	—	—	—	—	—	—	—	—	—	—	—	—	—	—	74
—	—	—	—	—	—	—	—	—	—	—	—	—	—	—	75
—	—	—	—	—	—	—	—	—	—	—	—	—	—	—	76
—	—	—	—	—	—	—	—	—	—	—	—	—	—	—	77
—	—	—	—	—	—	—	—	—	—	—	—	—	—	—	79
—	1	5	—	—	—	1	2	—	—	—	1	2	—	—	8
3	14	44	—	—	—	3	7	—	—	—	—	—	—	—	8A
—	2	18	—	—	—	7	5	—	—	—	—	—	—	—	81
—	2	18	—	—	—	1	5	—	—	—	—	—	—	—	82
3	12	26	—	—	—	2	2	—	—	—	—	—	—	—	8B
3	12	26	—	—	—	2	2	—	—	—	—	—	—	—	83
—	—	—	—	—	—	—	—	—	—	—	—	—	—	—	84
10	22	80	9	9	5	13	38	5	5	—	7	15	—	—	9
—	2	7	—	—	—	2	6	—	—	—	2	4	—	—	9A
—	2	7	—	—	—	2	6	—	—	—	2	4	—	—	91
10	20	73	9	9	5	17	32	5	5	—	5	11	—	—	9B
—	1	1	—	—	—	1	1	—	—	—	1	2	—	—	92
—	4	53	—	—	—	4	25	—	—	—	2	6	—	—	93
—	1	3	—	—	—	—	—	—	—	—	—	—	—	—	94
—	3	3	—	—	—	1	1	—	—	—	—	—	—	—	95
—	1	2	—	—	—	—	—	—	—	—	—	—	—	—	96
1	1	2	—	—	—	—	—	—	—	—	2	3	—	—	97
9	9	9	9	9	5	5	5	5	5	—	—	—	—	—	98
199	234	734	101	227	107	122	323	68	156	22	34	53	9	13	

segue TAV. 17 - Imprese, unità locali e relativi addetti

N. Classificazione	RAMI E CLASSI DI ATTIVITÀ ECONOMICA	155 PREVALLE					156 PROVAGLIO D'ISEO				
		Imprese	Unità locali				Imprese	Unità locali			
			TOTALE		di cui artigiane			TOTALE		di cui artigiane	
			Unità locali	Addetti	Unità locali	Addetti		Unità locali	Addetti	Unità locali	Addetti
0	Agricoltura, caccia, foreste e pesca	2	2	4	2	4	2	2	3	1	1
01	Agricoltura e caccia	—	—	—	—	—	—	—	—	—	—
02	Foreste	—	—	—	—	—	—	—	—	—	—
03	Pesca	—	—	—	—	—	—	—	—	—	—
04	Attività connesse con l'agricoltura	2	2	4	2	4	2	2	3	1	1
1	Energia, gas e acqua	1	2	10	—	—	—	—	—	—	—
1A	Estrazione di combustibili - industria petrolifera	1	1	9	—	—	—	—	—	—	—
11	Estrazione e agglomerazione di combustibili solidi	—	—	—	—	—	—	—	—	—	—
12	Cokerie	—	—	—	—	—	—	—	—	—	—
13	Industria dell'estrazione di petrolio e gas naturali	—	—	—	—	—	—	—	—	—	—
14	Industria petrolifera	1	1	9	—	—	—	—	—	—	—
15	Industria dei combustibili nucleari	—	—	—	—	—	—	—	—	—	—
1B	Energia elettrica, gas e acqua	—	1	1	—	—	—	—	—	—	—
16	Produzione, distribuzione energia elettrica, gas	—	—	—	—	—	—	—	—	—	—
17	Raccolta, depurazione e distribuzione d'acqua	—	1	1	—	—	—	—	—	—	—
2	Industrie estrattive - industrie manifatturiere per trasformazione minerali - industrie chimiche	9	9	89	5	32	—	1	2	1	2
21	Estrazione e preparazione di minerali metalliferi	—	—	—	—	—	—	—	—	—	—
22	Produzione e prima trasformazione dei metalli	5	5	45	3	15	—	—	—	—	—
23	Estraz. minerali non metalliferi e non energetici; torbiera	—	—	—	—	—	—	—	—	—	—
24	Lavorazione dei minerali non metalliferi	3	3	32	2	17	—	—	—	—	—
25	Industrie chimiche	1	1	12	—	—	—	1	2	1	2
26	Produzione di fibre artificiali e sintetiche	—	—	—	—	—	—	—	—	—	—
3	Industrie manifatturiere per lavorazione e trasformazione metalli; meccanica di precisione	50	52	350	42	108	34	35	413	26	153
31	Costruzione di prodotti in metallo	36	38	246	30	76	19	20	227	16	97
32	Costruzione, installazione macchine e materiale meccanico	8	8	55	7	18	6	6	48	4	23
33	Costruzione, installazione e riparazione macchine ufficio	—	—	—	—	—	—	—	—	—	—
34	Costruzione e installazione impianti	—	—	—	—	—	7	7	128	4	23
35	Costruzione, montaggio autoveicoli e carrozzerie	3	3	43	2	8	1	1	3	1	3
36	Industria della costruzione di altri mezzi di trasporto	—	—	—	—	—	—	—	—	—	—
37	Costruzione apparecchi di precisione; orologeria	3	3	6	3	6	1	1	7	1	7
4	Industrie manifatturiere alimentari, tessili, pelli, cuoio, abbigliamento, legno, mobilio e altre	52	52	279	41	93	30	30	332	18	73
41	Industrie alimentari di base	7	7	75	4	10	4	4	7	2	4
42	Industrie zucchero, bevande e tabacco	—	—	—	—	—	—	—	—	—	—
43	Industrie tessili	12	12	81	9	30	6	6	189	1	1
44	Industrie delle pelli e del cuoio	1	1	1	1	1	1	1	2	1	2
45	Industrie calzature, abbigliamento e biancheria casa	1	1	2	1	2	4	4	19	4	19
46	Industrie del legno e del mobile in legno	23	23	48	22	46	6	6	15	6	15
47	Industrie della carta; stampa ed editoria	3	3	32	2	2	2	2	21	2	21
48	Industrie gomma e manufatti di materie plastiche	4	4	39	1	1	6	6	78	1	10
49	Industrie manifatturiere diverse	1	1	1	1	1	1	1	1	1	1
5	Industrie costruzioni, installazioni impianti edilizia	63	68	165	66	153	57	57	151	56	146
50	Edilizia e genio civile	63	68	165	66	153	57	57	151	56	146
6	Commercio, pubblici esercizi e alberghi; riparazioni beni di consumo e veicoli	96	99	226	12	31	98	100	178	6	8
6A	Commercio, pubblici esercizi e alberghi	84	87	195	—	—	92	94	170	—	—
61	Commercio all'ingrosso	10	12	80	—	—	11	11	37	—	—
62	Commercio all'ingrosso di materiali vari da recupero	1	1	1	—	—	—	—	—	—	—
63	Intermediari del commercio	3	3	4	—	—	3	3	4	—	—
64	Comm. minuto alimentari, abbigl., arredam.; farmacie	55	56	92	—	—	55	56	86	—	—
65	Comm. minuto veicoli, natanti, carburanti, libri, articoli vari	8	8	9	—	—	11	12	20	—	—
66	Pubblici esercizi ed esercizi alberghieri	7	7	9	—	—	12	12	23	—	—
6B	Riparazioni di beni di consumo e di veicoli	12	12	31	12	31	6	6	8	6	8
67	Riparazioni di beni di consumo e di veicoli	12	12	31	12	31	6	6	8	6	8
7	Trasporti e comunicazioni	9	11	24	9	11	9	11	34	8	9
71	Ferrovie	—	—	—	—	—	—	—	—	—	—
72	Altri trasporti terrestri	9	10	17	9	11	9	9	24	8	9
73	Trasporti fluviali, lacuali e lagunari	—	—	—	—	—	—	—	—	—	—
74	Trasporti marittimi e cabotaggio	—	—	—	—	—	—	—	—	—	—
75	Trasporti aerei	—	—	—	—	—	—	—	—	—	—
76	Attività connesse ai trasporti	—	—	—	—	—	—	—	—	—	—
77	Agenzie viaggio, intermediari trasporti, magazzini	—	—	—	—	—	—	—	—	—	—
79	Comunicazioni	—	1	7	—	—	—	1	9	—	—
8	Credito e assicurazione, servizi imprese; noleggio	1	4	8	—	—	5	12	31	—	—
8A	Credito e assicurazione	—	1	5	—	—	—	1	5	—	—
81	Istituti di credito	—	1	5	—	—	—	1	5	—	—
82	Assicurazione	—	—	—	—	—	—	—	—	—	—
8B	Servizi prestati alle imprese; noleggio	1	3	3	—	—	5	11	26	—	—
83	Ausiliari finanziari, assicurazioni, servizi alle imprese	1	3	3	—	—	5	11	26	—	—
84	Noleggio di beni mobili	—	—	—	—	—	—	—	—	—	—
9	Pubblica amministrazione; servizi pubblici e privati	9	19	105	9	12	15	33	119	11	14
9A	Pubblica amministrazione	—	1	18	—	—	—	2	14	—	—
91	Pubblica amministrazione, sicurezza sociale obbligatoria	—	1	18	—	—	—	2	14	—	—
9B	Servizi pubblici e privati	9	18	87	9	12	15	31	105	11	14
92	Servizi d'igiene pubblica ed amministrazione di cimiteri	—	1	1	—	—	1	3	4	1	1
93	Istruzione	—	6	72	—	—	—	8	75	—	—
94	Ricerca e sviluppo	—	—	—	—	—	—	—	—	—	—
95	Sanità e servizi veterinari	—	2	2	—	—	3	4	4	—	—
96	Altri servizi sociali	—	—	—	—	—	—	3	4	—	—
97	Servizi ricreativi ed altri servizi culturali	—	—	—	—	—	1	3	5	—	—
98	Servizi personali	9	9	12	9	12	10	10	13	10	13
	TOTALE	292	318	1.260	186	444	250	281	1.263	127	406

per Comune e per ramo e classe di attività economica

157 PROVAGLIO VAL SABBIA					158 PUEGNAGO SUL GARDA					159 QUINZANO D'OGGIO					N. Classifi- cazione
Imprese	Unità locali				Imprese	Unità locali				Imprese	Unità locali				
	TOTALE		di cui artigiane			TOTALE		di cui artigiane			TOTALE		di cui artigiane		
	Unità locali	Addetti	Unità locali	Addetti		Unità locali	Addetti	Unità locali	Addetti		Unità locali	Addetti	Unità locali	Addetti	
—	—	—	—	—	—	—	—	—	—	2	3	13	2	9	0
—	—	—	—	—	—	—	—	—	—	—	—	—	—	—	01
—	—	—	—	—	—	—	—	—	—	—	—	—	—	—	02
—	—	—	—	—	—	—	—	—	—	—	—	—	—	—	03
—	—	—	—	—	—	—	—	—	—	2	3	13	2	9	04
—	—	—	—	—	—	—	—	—	—	—	2	3	—	—	1
—	—	—	—	—	—	—	—	—	—	—	—	—	—	—	1A
—	—	—	—	—	—	—	—	—	—	—	—	—	—	—	11
—	—	—	—	—	—	—	—	—	—	—	—	—	—	—	12
—	—	—	—	—	—	—	—	—	—	—	—	—	—	—	13
—	—	—	—	—	—	—	—	—	—	—	—	—	—	—	14
—	—	—	—	—	—	—	—	—	—	—	—	—	—	—	15
—	—	—	—	—	—	—	—	—	—	—	2	3	—	—	1B
—	—	—	—	—	—	—	—	—	—	—	1	2	—	—	16
—	—	—	—	—	—	—	—	—	—	—	1	1	—	—	17
5	6	44	5	6	1	1	7	1	7	2	2	26	1	4	2
5	6	44	5	6	—	—	—	—	—	—	—	—	—	—	21
—	—	—	—	—	—	—	—	—	—	1	1	4	1	4	22
—	—	—	—	—	1	1	7	1	7	1	1	22	—	—	23
—	—	—	—	—	—	—	—	—	—	—	—	—	—	—	24
—	—	—	—	—	—	—	—	—	—	—	—	—	—	—	25
—	—	—	—	—	—	—	—	—	—	—	—	—	—	—	26
1	1	1	1	1	10	10	209	6	15	37	37	348	24	77	3
1	1	1	1	1	9	9	207	5	13	25	25	272	16	64	31
—	—	—	—	—	—	—	—	—	—	10	10	47	8	13	32
—	—	—	—	—	—	—	—	—	—	—	—	—	—	—	33
—	—	—	—	—	—	—	—	—	—	1	1	10	—	—	34
—	—	—	—	—	1	1	2	1	2	—	—	—	—	—	35
—	—	—	—	—	—	—	—	—	—	1	1	19	—	—	36
—	—	—	—	—	—	—	—	—	—	—	—	—	—	—	37
1	1	1	1	1	15	15	108	13	50	65	66	844	49	149	4
—	—	—	—	—	2	2	9	2	9	10	11	39	9	35	41
—	—	—	—	—	1	1	1	1	1	1	1	2	1	2	42
—	—	—	—	—	—	—	—	—	—	32	32	665	23	82	43
—	—	—	—	—	—	—	—	—	—	1	1	11	—	—	44
—	—	—	—	—	5	5	58	4	19	7	7	56	4	8	45
1	1	1	1	1	4	4	14	4	14	9	9	13	9	13	46
—	—	—	—	—	—	—	—	—	—	2	2	7	2	7	47
—	—	—	—	—	1	1	19	—	—	3	3	51	1	2	48
—	—	—	—	—	2	2	7	2	7	—	—	—	—	—	49
1	1	1	1	1	14	15	45	14	35	57	58	145	57	134	5
1	1	1	1	1	14	15	45	14	35	57	58	145	57	134	50
19	19	33	—	—	55	56	143	4	8	144	145	286	19	46	6
19	19	33	—	—	57	52	135	—	—	125	126	240	—	—	6A
—	—	—	—	—	25	26	81	—	—	8	8	46	—	—	61
—	—	—	—	—	—	—	—	—	—	—	—	—	—	—	62
—	—	—	—	—	—	—	—	—	—	8	8	9	—	—	63
11	11	16	—	—	13	13	27	—	—	75	75	118	—	—	64
2	2	4	—	—	2	2	3	—	—	13	14	25	—	—	65
6	6	13	—	—	11	11	24	—	—	21	21	42	—	—	66
—	—	—	—	—	4	4	8	4	8	19	19	46	19	46	6B
—	—	—	—	—	4	4	8	4	8	19	19	46	19	46	67
2	3	6	2	4	2	4	6	2	2	13	15	40	12	22	7
2	2	4	2	4	2	2	2	2	2	13	13	29	12	22	71
—	—	—	—	—	—	—	—	—	—	—	—	—	—	—	72
—	—	—	—	—	—	—	—	—	—	—	—	—	—	—	73
—	—	—	—	—	—	—	—	—	—	—	—	—	—	—	74
—	—	—	—	—	—	—	—	—	—	—	—	—	—	—	75
—	—	—	—	—	—	—	—	—	—	—	—	—	—	—	76
—	—	—	—	—	—	—	—	—	—	—	1	3	—	—	77
—	1	2	—	—	—	2	4	—	—	—	1	8	—	—	79
—	—	—	—	—	—	—	—	—	—	—	—	—	—	—	8
—	—	—	—	—	—	—	—	—	—	4	12	26	—	—	8
—	—	—	—	—	—	—	—	—	—	—	2	13	—	—	8A
—	—	—	—	—	—	—	—	—	—	—	2	13	—	—	81
—	—	—	—	—	—	—	—	—	—	—	—	—	—	—	82
—	1	1	—	—	—	1	1	—	—	4	10	13	—	—	8B
—	—	—	—	—	—	—	—	—	—	4	10	13	—	—	83
—	—	—	—	—	—	—	—	—	—	—	—	—	—	—	84
—	7	29	—	—	2	11	25	2	2	22	38	137	19	23	9
—	1	4	—	—	—	2	6	—	—	—	2	16	—	—	9A
—	1	4	—	—	—	2	6	—	—	—	2	16	—	—	91
—	6	25	—	—	2	9	19	2	2	22	36	121	19	23	9B
—	—	—	—	—	—	—	—	—	—	2	3	3	2	2	92
—	3	22	—	—	—	5	14	—	—	1	4	71	—	—	93
—	—	—	—	—	—	—	—	—	—	—	—	—	—	—	94
—	2	2	—	—	—	2	3	—	—	—	5	6	—	—	95
—	—	—	—	—	—	—	—	—	—	—	5	7	—	—	96
—	1	1	—	—	—	—	—	—	—	2	2	13	—	—	97
—	—	—	—	—	2	2	2	2	2	17	17	21	17	21	98
29	39	116	10	13	99	113	544	42	119	346	378	1.868	183	464	

segue TAV. 17 - Imprese, unità locali e relativi addetti

N. Classificazione	RAMI E CLASSI DI ATTIVITÀ ECONOMICA	160 REMEDELLO				161 REZZATO					
		Imprese	Unità locali				Imprese	Unità locali			
			TOTALE		di cui artigiane			TOTALE		di cui artigiane	
			Unità locali	Addetti	Unità locali	Addetti		Unità locali	Addetti	Unità locali	Addetti
0	Agricoltura, caccia, foreste e pesca	5	6	13	4	7	1	2	8		
01	Agricoltura e caccia	—	—	—	—	—	—	—	—	—	—
02	Foreste	—	—	—	—	—	—	—	—	—	—
03	Pesca	—	—	—	—	—	—	—	—	—	—
04	Attività connesse con l'agricoltura	5	6	13	4	7	1	2	8	—	—
1	Energia, gas e acqua	—	—	—	—	—	—	2	2	—	—
1A	Estrazione di combustibili - industria petrolifera	—	—	—	—	—	—	—	—	—	—
11	Estrazione e agglomerazione di combustibili solidi	—	—	—	—	—	—	—	—	—	—
12	Cokerie	—	—	—	—	—	—	—	—	—	—
13	Industria dell'estrazione di petrolio e gas naturali	—	—	—	—	—	—	—	—	—	—
14	Industria petrolifera	—	—	—	—	—	—	—	—	—	—
15	Industria dei combustibili nucleari	—	—	—	—	—	—	—	—	—	—
1B	Energia elettrica, gas e acqua	—	—	—	—	—	—	2	2	—	—
16	Produzione, distribuzione energia elettrica, gas	—	—	—	—	—	—	1	1	—	—
17	Raccolta, depurazione e distribuzione d'acqua	—	—	—	—	—	—	1	1	—	—
2	Industrie estrattive - industrie manifatturiere per trasformazione minerali - industrie chimiche	1	1	2	1	2	50	55	877	32	101
21	Estrazione e preparazione di minerali metalliferi	—	—	—	—	—	—	—	—	—	—
22	Produzione e prima trasformazione dei metalli	—	—	—	—	—	2	2	7	2	7
23	Estraz. minerali non metalliferi e non energetici; torbiere	1	1	2	1	2	3	6	38	2	3
24	Lavorazione dei minerali non metalliferi	—	—	—	—	—	44	46	823	28	91
25	Industrie chimiche	—	—	—	—	—	—	—	—	—	—
26	Produzione di fibre artificiali e sintetiche	—	—	—	—	—	1	1	9	—	—
3	Industrie manifatturiere per lavorazione e trasformazione metalli; meccanica di precisione	24	24	233	17	62	80	83	1.055	59	298
31	Costruzione di prodotti in metallo	19	19	134	16	58	48	50	371	39	210
32	Costruzione, installazione macchine e materiale meccanico	5	5	99	1	4	16	16	374	7	17
33	Costruzione, installazione e riparazione macchine ufficio	—	—	—	—	—	1	1	4	1	4
34	Costruzione e installazione impianti	—	—	—	—	—	8	9	43	8	41
35	Costruzione, montaggio autoveicoli e carrozzerie	—	—	—	—	—	4	4	253	2	24
36	Industria della costruzione di altri mezzi di trasporto	—	—	—	—	—	1	1	8	—	—
37	Costruzione apparecchi di precisione; orologeria	—	—	—	—	—	2	2	2	2	2
4	Industrie manifatturiere alimentari, tessili, pelli, cuoio, abbigliamento, legno, mobilio e altre	29	30	257	17	25	80	82	667	64	219
41	Industrie alimentari di base	1	2	29	—	—	1	2	45	1	2
42	Industrie zucchero, bevande e tabacco	—	—	—	—	—	2	2	7	1	1
43	Industrie tessili	8	8	93	3	4	32	32	163	25	106
44	Industrie delle pelli e del cuoio	—	—	—	—	—	—	—	—	—	—
45	Industrie calzature, abbigliamento e biancheria casa	9	9	41	6	7	13	13	179	10	28
46	Industrie del legno e del mobile in legno	10	10	63	8	14	17	17	48	16	31
47	Industrie della carta; stampa ed editoria	—	—	—	—	—	4	5	40	3	13
48	Industrie gomma e manufatti di materie plastiche	1	1	31	—	—	6	6	165	4	22
49	Industrie manifatturiere diverse	—	—	—	—	—	5	5	20	4	16
5	Industrie costruzioni, installazioni impianti edilizia	22	25	61	24	59	47	65	234	54	139
50	Edilizia e genio civile	22	25	61	24	59	47	65	234	54	139
6	Commercio, pubblici esercizi e alberghi; riparazioni beni di consumo e veicoli	77	78	136	7	7	288	303	982	33	97
6A	Commercio, pubblici esercizi e alberghi	70	71	129	—	—	255	270	885	—	—
61	Commercio all'ingrosso	6	6	22	—	—	51	58	367	—	—
62	Commercio all'ingrosso di materiali vari da recupero	—	—	—	—	—	4	4	8	—	—
63	Intermediari del commercio	4	4	5	—	—	13	13	23	—	—
64	Comm. minuto alimentari, abbigl., arredam.; farmacie	39	39	62	—	—	116	123	247	—	—
65	Comm. minuto veicoli, natanti, carburanti, libri, articoli vari	9	9	16	—	—	34	34	97	—	—
66	Pubblici esercizi ed esercizi alberghieri	12	13	24	—	—	37	38	143	—	—
6B	Riparazioni di beni di consumo e di veicoli	7	7	7	7	7	33	33	97	33	97
67	Riparazioni di beni di consumo e di veicoli	7	7	7	7	7	33	33	97	33	97
7	Trasporti e comunicazioni	9	12	29	9	11	34	45	176	31	56
71	Ferrovie	—	1	10	—	—	—	1	26	—	—
72	Altri trasporti terrestri	9	9	11	9	11	32	35	80	31	56
73	Trasporti fluviali, lacuali e lagunari	—	—	—	—	—	—	—	—	—	—
74	Trasporti marittimi e cabotaggio	—	—	—	—	—	—	—	—	—	—
75	Trasporti aerei	—	—	—	—	—	—	—	—	—	—
76	Attività connesse ai trasporti	—	—	—	—	—	—	—	—	—	—
77	Agenzie viaggio, intermediari trasporti, magazzini	—	—	—	—	—	2	7	48	—	—
79	Comunicazioni	—	2	8	—	—	—	2	22	—	—
8	Credito e assicurazione, servizi imprese; noleggio	1	8	18	—	—	16	36	106	2	5
8A	Credito e assicurazione	—	7	5	—	—	—	3	31	—	—
81	Istituti di credito	—	1	5	—	—	—	2	30	—	—
82	Assicurazione	—	—	—	—	—	—	1	1	—	—
8B	Servizi prestati alle imprese; noleggio	1	7	13	—	—	16	33	75	2	5
83	Ausiliari finanziari, assicurazioni, servizi alle imprese	1	7	13	—	—	16	33	75	2	5
84	Noleggio di beni mobili	—	—	—	—	—	—	—	—	—	—
9	Pubblica amministrazione; servizi pubblici e privati	7	23	200	7	8	36	73	390	28	43
9A	Pubblica amministrazione	—	2	10	—	—	—	2	84	—	—
91	Pubblica amministrazione, sicurezza sociale obbligatoria	—	2	10	—	—	—	2	84	—	—
9B	Servizi pubblici e privati	7	21	190	7	8	36	71	306	28	43
92	Servizi d'igiene pubblica ed amministrazione di cimiteri	—	—	—	—	—	1	3	4	1	2
93	Istruzione	—	8	134	—	—	2	11	199	—	—
94	Ricerca e sviluppo	—	—	—	—	—	—	—	—	—	—
95	Sanità e servizi veterinari	—	2	3	—	—	1	16	22	—	—
96	Altri servizi sociali	—	1	13	—	—	—	5	12	—	—
97	Servizi ricreativi ed altri servizi culturali	—	3	32	—	—	5	9	28	—	—
98	Servizi personali	7	7	8	7	8	27	27	41	27	41
	TOTALE	175	207	949	86	181	632	746	4.497	303	958

per Comune e per ramo e classe di attività economica

162 ROCCAFRANCA					163 RODENGO-SAIANO					164 ROE' VOLCIANO					N. Classifi- cazione
Imprese	Unità locali				Imprese	Unità locali				Imprese	Unità locali				
	TOTALE		di cui artigiane			TOTALE		di cui artigiane			TOTALE		di cui artigiane		
	Unità locali	Addetti	Unità locali	Addetti		Unità locali	Addetti	Unità locali	Addetti		Unità locali	Addetti	Unità locali	Addetti	
4	5	17	2	3	6	6	24	1	1	1	1	3	—	—	0
—	—	—	—	—	—	—	—	—	—	—	—	—	—	—	01
—	—	—	—	—	—	—	—	—	—	—	—	—	—	—	02
4	5	17	2	3	6	6	24	1	1	1	1	3	—	—	03
—	—	—	—	—	—	—	—	—	—	1	3	11	—	—	04
—	—	—	—	—	—	—	—	—	—	—	—	—	—	—	1A
—	—	—	—	—	—	—	—	—	—	—	—	—	—	—	11
—	—	—	—	—	—	—	—	—	—	—	—	—	—	—	12
—	—	—	—	—	—	—	—	—	—	—	—	—	—	—	13
—	—	—	—	—	—	—	—	—	—	7	3	17	—	—	15
—	—	—	—	—	—	—	—	—	—	1	2	10	—	—	16
—	—	—	—	—	—	—	—	—	—	—	1	1	—	—	17
2	2	2	1	1	3	3	249	1	2	4	4	176	1	3	2
1	1	1	1	1	2	2	244	1	2	2	2	172	—	—	21
—	—	—	—	—	—	—	—	—	—	—	—	—	—	—	22
1	1	1	—	—	1	1	5	—	—	2	2	4	1	3	24
—	—	—	—	—	—	—	—	—	—	—	—	—	—	—	25
—	—	—	—	—	—	—	—	—	—	—	—	—	—	—	26
11	11	87	9	42	40	41	774	21	55	41	41	179	37	99	3
4	4	20	4	20	22	22	282	13	32	21	21	60	20	49	31
3	3	46	1	1	9	10	450	2	14	15	15	62	14	38	32
—	—	—	—	—	—	—	—	—	—	—	—	—	—	—	33
2	2	13	2	13	6	6	37	3	4	3	3	12	3	12	34
2	2	8	2	8	—	—	—	—	—	2	2	45	—	—	35
—	—	—	—	—	3	3	5	3	5	—	—	—	—	—	36
22	23	187	15	62	26	27	209	21	90	29	31	304	22	82	4
—	1	4	—	—	4	4	11	4	11	3	3	10	2	7	41
2	2	14	—	—	—	—	—	—	—	2	2	15	1	8	42
3	3	55	2	8	6	7	113	4	33	5	5	30	3	4	43
1	1	14	—	—	—	—	—	—	—	1	1	3	1	3	44
10	10	75	7	29	2	2	19	1	1	4	6	179	3	31	45
2	2	6	2	6	8	8	30	8	30	9	9	20	9	20	46
—	—	—	—	—	1	1	2	1	2	2	2	7	2	7	47
2	2	17	2	17	2	2	21	2	—	2	2	38	—	—	48
2	2	2	2	2	3	3	13	3	13	1	1	2	1	2	49
63	65	148	61	137	38	41	141	39	108	53	61	135	52	77	5
63	65	148	61	137	38	41	141	39	108	53	61	135	52	77	50
69	71	115	4	8	100	101	246	13	33	108	116	220	12	36	6
65	67	107	—	—	86	87	189	—	—	96	104	184	—	—	6A
4	5	10	—	—	6	7	27	—	—	12	14	38	—	—	61
—	—	—	—	—	—	—	—	—	—	2	2	5	—	—	62
2	2	2	—	—	6	6	9	—	—	7	7	7	—	—	63
44	45	67	—	—	42	42	90	—	—	45	48	76	—	—	64
4	4	4	—	—	18	18	26	—	—	12	14	18	—	—	65
11	11	24	—	—	14	14	37	—	—	18	19	40	—	—	66
4	4	8	4	8	14	14	57	13	33	12	12	36	12	36	6B
4	4	8	4	8	14	14	57	13	33	12	12	36	12	36	67
21	22	38	20	26	6	7	14	6	8	5	6	19	4	6	7
—	—	—	—	—	—	—	—	—	—	—	—	—	—	—	71
21	21	33	20	26	6	6	8	6	8	4	4	9	3	5	72
—	—	—	—	—	—	—	—	—	—	—	—	—	—	—	73
—	—	—	—	—	—	—	—	—	—	—	—	—	—	—	74
—	—	—	—	—	—	—	—	—	—	—	—	—	—	—	75
—	—	—	—	—	—	—	—	—	—	1	1	1	1	1	76
—	—	—	—	—	—	—	—	—	—	—	—	—	—	—	77
—	—	—	—	—	—	—	—	—	—	—	—	—	—	—	79
1	4	8	—	—	12	14	36	—	—	3	11	34	—	—	8
—	7	4	—	—	—	7	7	—	—	—	7	8	—	—	8A
—	1	4	—	—	—	1	7	—	—	—	1	8	—	—	81
—	—	—	—	—	—	—	—	—	—	—	—	—	—	—	82
7	3	4	—	—	12	13	29	—	—	3	10	26	—	—	8B
1	3	4	—	—	12	13	29	—	—	2	9	25	—	—	83
—	—	—	—	—	—	—	—	—	—	1	1	1	—	—	84
4	13	60	4	4	12	25	118	11	12	15	30	118	12	14	9
—	2	5	—	—	—	2	9	—	—	—	7	15	—	—	9A
—	2	5	—	—	—	2	9	—	—	—	1	15	—	—	91
4	11	55	4	4	12	23	109	11	12	15	29	103	12	14	9B
1	1	1	1	1	1	1	1	1	1	—	2	2	—	—	92
—	5	49	—	—	1	8	93	—	—	—	6	66	—	—	93
—	—	—	—	—	—	—	—	—	—	—	—	—	—	—	94
—	2	2	—	—	—	3	2	—	—	—	4	4	—	—	95
—	—	—	—	—	—	—	—	—	—	—	1	9	—	—	96
—	—	—	—	—	—	—	—	—	—	3	4	8	—	—	97
3	3	3	3	3	10	10	11	10	11	12	12	14	12	14	98
197	216	662	116	283	243	265	1.811	113	309	260	304	1.199	140	317	

segue TAV. 17 - Imprese, unità locali e relativi addetti

N. Classificazione	RAMI E CLASSI DI ATTIVITÀ ECONOMICA	165 RONCADELLE				166 ROVATO					
		Imprese	Unità locali				Imprese	Unità locali			
			TOTALE		di cui artigiane			TOTALE		di cui artigiane	
			Unità locali	Addetti	Unità locali	Addetti		Unità locali	Addetti	Unità locali	Addetti
0	Agricoltura, caccia, foreste e pesca	1	1	2	—	—	3	4	15	1	2
01	Agricoltura e caccia	—	—	—	—	—	—	—	—	—	—
02	Foreste	—	—	—	—	—	—	—	—	—	—
03	Pesca	—	—	—	—	—	—	—	—	—	—
04	Attività connesse con l'agricoltura	1	1	2	—	—	3	4	15	1	2
1	Energia, gas e acqua	—	—	—	—	—	3	4	19	—	—
1A	Estrazione di combustibili - industria petrolifera	—	—	—	—	—	—	—	—	—	—
11	Estrazione e agglomerazione di combustibili solidi	—	—	—	—	—	—	—	—	—	—
12	Cokerie	—	—	—	—	—	—	—	—	—	—
13	Industria dell'estrazione di petrolio e gas naturali	—	—	—	—	—	—	—	—	—	—
14	Industria petrolifera	—	—	—	—	—	—	—	—	—	—
15	Industria dei combustibili nucleari	—	—	—	—	—	—	—	—	—	—
1B	Energia elettrica, gas e acqua	—	—	—	—	—	3	4	19	—	—
16	Produzione, distribuzione energia elettrica, gas	—	—	—	—	—	1	1	13	—	—
17	Raccolta, depurazione e distribuzione d'acqua	—	—	—	—	—	2	3	6	—	—
2	Industrie estrattive - industrie manifatturiere per trasformazione minerali - industrie chimiche	2	5	574	2	19	8	8	339	5	8
21	Estrazione e preparazione di minerali metalliferi	—	—	—	—	—	—	—	—	—	—
22	Produzione e prima trasformazione dei metalli	—	2	544	—	—	1	1	316	—	—
23	Estraz. minerali non metalliferi e non energetici; torbiere	—	—	—	—	—	1	1	2	—	—
24	Lavorazione dei minerali non metalliferi	2	2	19	2	19	5	5	19	4	6
25	Industrie chimiche	—	1	11	—	—	1	1	2	1	2
26	Produzione di fibre artificiali e sintetiche	—	—	—	—	—	—	—	—	—	—
3	Industrie manifatturiere per lavorazione e trasformazione metalli; meccanica di precisione	56	58	678	36	197	100	110	1.284	85	286
31	Costruzione di prodotti in metallo	31	32	349	22	123	60	61	351	50	166
32	Costruzione, installazione macchine e materiale meccanico	8	8	52	5	17	13	16	181	9	40
33	Costruzione, installazione e riparazione macchine ufficio	—	—	—	—	—	1	1	1	1	1
34	Costruzione e installazione impianti	10	11	229	8	37	13	15	415	13	55
35	Costruzione, montaggio autoveicoli e carrozzerie	2	2	35	1	20	3	5	312	1	1
36	Industria della costruzione di altri mezzi di trasporto	5	5	13	—	—	1	1	3	1	3
37	Costruzione apparecchi di precisione; orologeria	—	—	—	—	—	9	11	21	10	20
4	Industrie manifatturiere alimentari, tessili, pelli, cuoio, abbigliamento, legno, mobilio e altre	46	49	176	41	122	82	86	681	64	209
41	Industrie alimentari di base	5	5	15	5	15	10	13	283	7	18
42	Industrie zucchero, bevande e tabacco	1	1	9	—	—	4	4	32	2	14
43	Industrie tessili	7	7	24	6	22	7	8	91	5	14
44	Industrie delle pelli e del cuoio	—	1	1	1	1	1	1	1	1	1
45	Industrie calzature, abbigliamento e biancheria casa	2	2	5	2	5	19	19	114	14	48
46	Industrie del legno e del mobile in legno	16	18	85	15	49	25	25	64	25	64
47	Industrie della carta; stampa ed editoria	3	3	3	3	3	8	8	42	6	33
48	Industrie gomma e manufatti di materie plastiche	9	9	24	6	17	7	7	51	3	14
49	Industrie manifatturiere diverse	3	3	10	3	10	1	1	3	1	3
5	Industrie costruzioni, installazioni impianti edilizia	43	53	251	48	129	140	147	438	142	343
50	Edilizia e genio civile	43	53	251	48	129	140	147	438	142	343
6	Commercio, pubblici esercizi e alberghi; riparazioni beni di consumo e veicoli	121	139	731	12	36	493	510	1.151	42	80
6A	Commercio, pubblici esercizi e alberghi	108	125	682	—	—	450	467	1.053	—	—
61	Commercio all'ingrosso	17	24	216	—	—	33	38	205	—	—
62	Commercio all'ingrosso di materiali vari da recupero	—	—	—	—	—	4	4	6	—	—
63	Intermediari del commercio	11	11	13	—	—	17	17	23	—	—
64	Comm. minuto alimentari, abbigl., arredam.; farmacie	47	51	90	—	—	272	278	548	—	—
65	Comm. minuto veicoli, natanti, carburanti, libri, articoli vari	15	18	308	—	—	62	68	149	—	—
66	Pubblici esercizi ed esercizi alberghieri	18	21	55	—	—	62	62	122	—	—
6B	Riparazioni di beni di consumo e di veicoli	13	14	49	12	36	43	43	98	42	80
67	Riparazioni di beni di consumo e di veicoli	13	14	49	12	36	43	43	98	42	80
7	Trasporti e comunicazioni	24	26	40	24	31	42	50	193	38	45
71	Ferrovie	—	—	—	—	—	—	3	88	—	—
72	Altri trasporti terrestri	24	25	34	24	31	40	41	63	38	45
73	Trasporti fluviali, lacuali e lagunari	—	—	—	—	—	—	—	—	—	—
74	Trasporti marittimi e cabotaggio	—	—	—	—	—	—	—	—	—	—
75	Trasporti aerei	—	—	—	—	—	—	—	—	—	—
76	Attività connesse ai trasporti	—	—	—	—	—	—	2	14	—	—
77	Agenzie viaggio, intermediari trasporti, magazzini	—	—	—	—	—	1	1	1	—	—
79	Comunicazioni	—	1	6	—	—	1	3	27	—	—
8	Credito e assicurazione, servizi imprese; noleggio	3	12	33	—	—	15	55	187	—	—
8A	Credito e assicurazione	—	2	17	—	—	—	4	47	—	—
81	Istituti di credito	—	2	17	—	—	—	4	47	—	—
82	Assicurazione	—	—	—	—	—	—	—	—	—	—
8B	Servizi prestati alle imprese; noleggio	3	10	16	—	—	15	51	140	—	—
83	Ausiliari finanziari, assicurazioni, servizi alle imprese	3	10	16	—	—	15	51	140	—	—
84	Noleggio di beni mobili	—	—	—	—	—	—	—	—	—	—
9	Pubblica amministrazione; servizi pubblici e privati	16	35	155	14	19	58	110	679	50	81
9A	Pubblica amministrazione	—	3	25	—	—	—	4	38	—	—
91	Pubblica amministrazione, sicurezza sociale obbligatoria	—	3	25	—	—	—	4	38	—	—
9B	Servizi pubblici e privati	16	32	130	14	19	58	106	641	50	81
92	Servizi d'igiene pubblica ed amministrazione di cimiteri	—	1	1	—	—	—	2	8	—	—
93	Istruzione	1	5	93	—	—	2	18	287	—	—
94	Ricerca e sviluppo	—	—	—	—	—	—	—	—	—	—
95	Sanità e servizi veterinari	—	6	11	—	—	1	15	222	—	—
96	Altri servizi sociali	—	4	4	—	—	—	11	17	—	—
97	Servizi ricreativi ed altri servizi culturali	1	2	2	—	—	4	8	20	—	—
98	Servizi personali	14	14	19	14	19	51	52	87	50	81
TOTALE		312	378	2.640	177	553	944	1.084	4.986	427	1.054

per Comune e per ramo e classe di attività economica

167 RUDIANO					168 SABBIO CHIESE					169 SALE MARASINO					N. Classificazione
Imprese	Unità locali				Imprese	Unità locali				Imprese	Unità locali				
	TOTALE		di cui artigiane			TOTALE		di cui artigiane			TOTALE		di cui artigiane		
	Unità locali	Addetti	Unità locali	Addetti		Unità locali	Addetti	Unità locali	Addetti		Unità locali	Addetti	Unità locali	Addetti	
3	4	7	1	1	—	—	—	—	—	1	1	1	—	—	0
—	—	—	—	—	—	—	—	—	—	—	—	—	—	—	01
—	—	—	—	—	—	—	—	—	—	—	—	—	—	—	02
—	1	2	—	—	—	—	—	—	—	1	1	1	—	—	03
3	3	5	1	1	—	—	—	—	—	—	—	—	—	—	04
—	—	—	—	—	—	—	—	—	—	—	1	1	—	—	1
—	—	—	—	—	—	—	—	—	—	—	—	—	—	—	1A
—	—	—	—	—	—	—	—	—	—	—	—	—	—	—	11
—	—	—	—	—	—	—	—	—	—	—	—	—	—	—	12
—	—	—	—	—	—	—	—	—	—	—	—	—	—	—	13
—	—	—	—	—	—	—	—	—	—	—	—	—	—	—	14
—	—	—	—	—	—	—	—	—	—	—	—	—	—	—	15
—	—	—	—	—	—	—	—	—	—	—	7	7	—	—	1B
—	—	—	—	—	—	—	—	—	—	—	1	1	—	—	16
—	—	—	—	—	—	—	—	—	—	—	—	—	—	—	17
—	—	—	—	—	7	10	100	6	15	2	2	9	2	9	2
—	—	—	—	—	—	—	—	—	—	—	—	—	—	—	21
—	—	—	—	—	—	1	67	—	—	1	1	8	1	8	22
—	—	—	—	—	3	5	15	4	11	—	—	—	—	—	23
—	—	—	—	—	3	3	8	2	4	1	1	1	1	1	24
—	—	—	—	—	1	1	10	—	—	—	—	—	—	—	25
—	—	—	—	—	—	—	—	—	—	—	—	—	—	—	26
13	13	279	8	28	23	25	316	21	52	34	36	303	28	135	3
9	9	192	5	19	17	19	294	15	30	17	18	185	15	73	31
4	4	87	3	9	4	4	17	4	17	9	10	62	8	36	32
—	—	—	—	—	—	—	—	—	—	—	—	—	—	—	33
—	—	—	—	—	2	2	5	2	5	7	7	53	4	23	34
—	—	—	—	—	—	—	—	—	—	—	—	—	—	—	35
—	—	—	—	—	—	—	—	—	—	—	—	—	—	—	36
—	—	—	—	—	—	—	—	—	—	1	1	3	1	3	37
43	43	559	23	82	16	16	89	12	28	29	31	306	22	59	4
6	6	82	2	7	1	1	2	1	2	4	4	11	4	11	41
—	—	—	—	—	—	—	—	—	—	1	1	8	—	—	42
8	8	88	4	33	2	2	32	1	5	6	7	93	4	20	43
—	—	—	—	—	—	—	—	—	—	—	—	—	—	—	44
21	21	357	10	19	4	4	41	2	11	4	4	17	3	3	45
4	4	9	4	9	6	6	7	6	7	8	8	20	7	13	46
1	1	7	1	7	1	1	1	1	1	—	—	—	—	—	47
3	3	16	2	7	2	2	6	1	2	6	7	157	4	12	48
—	—	—	—	—	—	—	—	—	—	—	—	—	—	—	49
65	68	217	64	158	19	25	50	21	36	34	36	67	33	55	5
65	68	217	64	158	19	25	50	21	36	34	36	67	33	55	50
94	94	132	6	10	60	61	102	8	17	149	151	240	5	6	6
88	88	122	—	—	52	53	85	—	—	144	145	233	—	—	6A
5	5	6	—	—	1	2	2	—	—	3	3	9	—	—	61
3	3	5	—	—	1	1	1	—	—	1	1	3	—	—	62
4	4	4	—	—	1	1	1	—	—	7	7	9	—	—	63
57	57	80	—	—	27	27	50	—	—	40	40	71	—	—	64
8	8	9	—	—	10	10	15	—	—	12	13	16	—	—	65
11	11	18	—	—	12	12	16	—	—	81	81	125	—	—	66
6	6	10	6	10	8	8	17	8	17	5	6	7	5	6	6B
6	6	10	6	10	8	8	17	8	17	5	6	7	5	6	67
9	11	15	9	10	7	8	18	6	8	11	13	22	11	13	7
—	—	—	—	—	—	—	—	—	—	—	1	1	—	—	71
9	9	10	9	10	7	7	13	6	8	11	11	13	11	13	72
—	—	—	—	—	—	—	—	—	—	—	—	—	—	—	73
—	—	—	—	—	—	—	—	—	—	—	—	—	—	—	74
—	—	—	—	—	—	—	—	—	—	—	—	—	—	—	75
—	—	—	—	—	—	—	—	—	—	—	—	—	—	—	76
—	—	—	—	—	—	—	—	—	—	—	—	—	—	—	77
—	1	—	—	—	—	—	—	—	—	—	—	—	—	—	79
—	1	5	—	—	—	1	5	—	—	—	1	8	—	—	8
2	7	13	—	—	1	5	11	—	—	2	9	14	—	—	8
7	2	7	—	—	—	7	5	—	—	—	7	5	—	—	8A
1	2	7	—	—	—	1	5	—	—	—	1	5	—	—	81
—	—	—	—	—	—	—	—	—	—	—	—	—	—	—	82
7	5	6	—	—	7	4	6	—	—	2	8	9	—	—	8B
1	5	6	—	—	1	4	6	—	—	2	8	9	—	—	83
—	—	—	—	—	—	—	—	—	—	—	—	—	—	—	84
13	21	99	10	10	14	24	81	13	13	9	23	98	9	12	9
—	2	15	—	—	—	2	11	—	—	—	2	13	—	—	9A
—	2	15	—	—	—	2	11	—	—	—	2	13	—	—	91
13	19	84	10	10	14	22	70	13	13	9	27	85	9	12	9B
—	—	—	—	—	1	2	2	1	1	—	1	1	—	—	92
—	4	60	—	—	—	4	51	—	—	—	4	56	—	—	93
—	—	—	—	—	—	—	—	—	—	—	—	—	—	—	94
—	—	—	—	—	—	3	4	—	—	—	3	4	—	—	95
—	2	11	—	—	—	—	—	—	—	—	3	11	—	—	96
—	1	1	—	—	—	—	—	—	—	—	—	—	—	—	97
12	12	12	10	10	12	12	12	12	12	9	9	12	9	12	98
242	261	1.321	121	299	147	174	767	87	169	271	303	1.061	110	289	

segue TAV. 17 - Imprese, unità locali e relativi addetti

N. Classificazione	RAMI E CLASSI DI ATTIVITÀ ECONOMICA	170 SALO'					171 SAN FELICE DEL BENACO				
		Imprese	Unità locali				Imprese	Unità locali			
			TOTALE		di cui artigiane			TOTALE		di cui artigiane	
			Unità locali	Addetti	Unità locali	Addetti		Unità locali	Addetti	Unità locali	Addetti
0	Agricoltura, caccia, foreste e pesca	2	2	3	—	—	2	2	8	—	—
01	Agricoltura e caccia	—	—	—	—	—	—	—	—	—	—
02	Foreste	—	—	—	—	—	—	—	—	—	—
03	Pesca	1	1	1	—	—	—	—	—	—	—
04	Attività connesse con l'agricoltura	1	1	2	—	—	2	2	8	—	—
1	Energia, gas e acqua	—	5	190	—	—	—	—	—	—	—
1A	Estrazione di combustibili - industria petrolifera	—	—	—	—	—	—	—	—	—	—
11	Estrazione e agglomerazione di combustibili solidi	—	—	—	—	—	—	—	—	—	—
12	Cokerie	—	—	—	—	—	—	—	—	—	—
13	Industria dell'estrazione di petrolio e gas naturali	—	—	—	—	—	—	—	—	—	—
14	Industria petrolifera	—	—	—	—	—	—	—	—	—	—
15	Industria dei combustibili nucleari	—	—	—	—	—	—	—	—	—	—
1B	Energia elettrica, gas e acqua	—	5	190	—	—	—	—	—	—	—
16	Produzione, distribuzione energia elettrica, gas	—	4	183	—	—	—	—	—	—	—
17	Raccolta, depurazione e distribuzione d'acqua	—	1	7	—	—	—	—	—	—	—
2	Industrie estrattive - industrie manifatturiere per trasformazione minerali - industrie chimiche	8	10	22	9	20	2	2	3	2	3
21	Estrazione e preparazione di minerali metalliferi	—	—	—	—	—	—	—	—	—	—
22	Produzione e prima trasformazione dei metalli	—	—	—	—	—	1	1	1	1	1
23	Estraz. minerali non metalliferi e non energetici; torbiere	—	—	—	—	—	—	—	—	—	—
24	Lavorazione dei minerali non metalliferi	6	8	11	7	9	1	1	2	1	2
25	Industrie chimiche	2	2	11	2	11	—	—	—	—	—
26	Produzione di fibre artificiali e sintetiche	—	—	—	—	—	—	—	—	—	—
3	Industrie manifatturiere per lavorazione e trasformazione metalli; meccanica di precisione	22	23	130	21	58	9	9	383	8	18
31	Costruzione di prodotti in metallo	10	10	34	10	34	8	8	377	7	12
32	Costruzione, installazione macchine e materiale meccanico	—	—	—	—	—	—	—	—	—	—
33	Costruzione, installazione e riparazione macchine ufficio	—	—	—	—	—	—	—	—	—	—
34	Costruzione e installazione impianti	3	4	46	3	6	1	1	6	1	6
35	Costruzione, montaggio autoveicoli e carrozzerie	1	1	4	1	4	—	—	—	—	—
36	Industria della costruzione di altri mezzi di trasporto	2	2	5	2	5	—	—	—	—	—
37	Costruzione apparecchi di precisione; orologeria	6	6	41	5	9	—	—	—	—	—
4	Industrie manifatturiere alimentari, tessili, pelli, cuoio, abbigliamento, legno, mobilio e altre	67	76	626	57	161	15	16	65	14	63
41	Industrie alimentari di base	13	18	63	12	42	2	2	4	2	4
42	Industrie zucchero, bevande e tabacco	8	8	212	4	8	1	1	1	—	—
43	Industrie tessili	8	8	59	6	17	—	—	—	—	—
44	Industrie delle pelli e del cuoio	—	—	—	—	—	—	—	—	—	—
45	Industrie calzature, abbigliamento e biancheria casa	14	14	209	12	45	4	4	38	4	38
46	Industrie del legno e del mobile in legno	15	15	25	15	25	8	8	21	8	21
47	Industrie della carta; stampa ed editoria	3	3	13	3	13	—	—	—	—	—
48	Industrie gomma e manufatti di materie plastiche	2	6	26	3	6	—	—	—	—	—
49	Industrie manifatturiere diverse	4	4	19	2	5	—	1	1	—	—
5	Industrie costruzioni, installazioni impianti edilizia	63	77	281	60	118	28	30	73	28	57
50	Edilizia e genio civile	63	77	281	60	118	28	30	73	28	57
6	Commercio, pubblici esercizi e alberghi; riparazioni beni di consumo e veicoli	452	477	1.201	34	76	105	107	244	8	16
6A	Commercio, pubblici esercizi e alberghi	418	441	1.121	—	—	97	99	228	—	—
61	Commercio all'ingrosso	30	31	111	—	—	5	6	13	—	—
62	Commercio all'ingrosso di materiali vari da recupero	1	1	2	—	—	1	1	10	—	—
63	Intermediari del commercio	10	10	15	—	—	5	5	5	—	—
64	Comm. minuto alimentari, abbigl., arredam.; farmacie	219	237	545	—	—	29	29	42	—	—
65	Comm. minuto veicoli, natanti, carburanti, libri, articoli vari	56	57	118	—	—	10	10	14	—	—
66	Pubblici esercizi ed esercizi alberghieri	102	105	330	—	—	47	48	144	—	—
6B	Riparazioni di beni di consumo e di veicoli	34	36	80	34	76	8	8	16	8	16
67	Riparazioni di beni di consumo e di veicoli	34	36	80	34	76	8	8	16	8	16
7	Trasporti e comunicazioni	14	19	162	13	18	6	10	22	4	7
71	Ferrovie	—	—	—	—	—	—	—	—	—	—
72	Altri trasporti terrestri	11	11	16	11	16	5	5	11	4	7
73	Trasporti fluviali, lacuali e lagunari	—	1	3	—	—	—	1	1	—	—
74	Trasporti marittimi e cabotaggio	—	—	—	—	—	—	—	—	—	—
75	Trasporti aerei	—	—	—	—	—	—	—	—	—	—
76	Attività connesse ai trasporti	2	3	29	2	2	—	—	—	—	—
77	Agenzie viaggio, intermediari trasporti, magazzini	1	2	4	—	—	1	3	1	—	—
79	Comunicazioni	—	2	110	—	—	—	1	9	—	—
8	Credito e assicurazione, servizi imprese; noleggio	49	110	339	1	2	8	18	25	—	—
8A	Credito e assicurazione	1	5	44	—	—	—	2	5	—	—
81	Istituti di credito	1	4	42	—	—	—	2	5	—	—
82	Assicurazione	—	1	2	—	—	—	—	—	—	—
8B	Servizi prestati alle imprese; noleggio	48	105	295	1	2	8	16	20	—	—
83	Ausiliari finanziari, assicurazioni, servizi alle imprese	47	104	291	1	2	8	16	20	—	—
84	Noleggio di beni mobili	1	1	4	—	—	—	—	—	—	—
9	Pubblica amministrazione; servizi pubblici e privati	58	140	1.112	43	79	10	25	74	6	6
9A	Pubblica amministrazione	—	9	157	—	—	—	7	16	—	—
91	Pubblica amministrazione, sicurezza sociale obbligatoria	—	9	157	—	—	—	1	16	—	—
9B	Servizi pubblici e privati	58	131	955	43	79	10	24	58	6	6
92	Servizi d'igiene pubblica ed amministrazione di cimiteri	3	5	42	2	2	—	—	—	—	—
93	Istruzione	4	21	291	—	—	—	6	37	—	—
94	Ricerca e sviluppo	—	—	—	—	—	—	—	—	—	—
95	Sanità e servizi veterinari	2	28	378	—	—	—	3	5	—	—
96	Altri servizi sociali	—	13	81	—	—	—	3	1	—	—
97	Servizi ricreativi ed altri servizi culturali	7	21	82	—	—	4	6	9	—	—
98	Servizi personali	42	43	81	41	77	6	6	6	6	6
	TOTALE	735	939	4.066	238	532	185	219	897	70	170

per Comune e per ramo e classe di attività economica

172 SAN GERVASIO BRESCIANO					138 SAN PAOLO					173 SAN ZENO NAVIGLIO					N. Classifi- cazione
Imprese	Unità locali				Imprese	Unità locali				Imprese	Unità locali				
	TOTALE		di cui artigiane			TOTALE		di cui artigiane			TOTALE		di cui artigiane		
	Unità locali	Addetti	Unità locali	Addetti		Unità locali	Addetti	Unità locali	Addetti		Unità locali	Addetti	Unità locali	Addetti	
—	1	1	—	—	2	3	5	1	1	1	1	2	—	—	0
—	—	—	—	—	—	—	—	—	—	—	—	—	—	—	01
—	—	—	—	—	—	—	—	—	—	—	—	—	—	—	02
—	1	1	—	—	2	3	5	1	1	—	1	2	—	—	03
—	1	1	—	—	—	—	—	—	—	—	1	—	—	—	04
—	—	—	—	—	—	—	—	—	—	—	—	—	—	—	1
—	—	—	—	—	—	—	—	—	—	—	—	—	—	—	1A
—	—	—	—	—	—	—	—	—	—	—	—	—	—	—	11
—	—	—	—	—	—	—	—	—	—	—	—	—	—	—	12
—	—	—	—	—	—	—	—	—	—	—	—	—	—	—	13
—	—	—	—	—	—	—	—	—	—	—	—	—	—	—	14
—	1	1	—	—	—	—	—	—	—	—	1	1	—	—	15
—	1	1	—	—	—	—	—	—	—	—	1	1	—	—	1B
—	—	—	—	—	—	—	—	—	—	—	—	—	—	—	16
—	—	—	—	—	—	—	—	—	—	—	—	—	—	—	17
—	—	—	—	—	—	—	—	—	—	5	5	414	1	8	2
—	—	—	—	—	—	—	—	—	—	2	2	390	—	—	21
—	—	—	—	—	—	—	—	—	—	1	1	1	—	—	22
—	—	—	—	—	—	—	—	—	—	1	1	15	—	—	23
—	—	—	—	—	—	—	—	—	—	1	1	8	1	8	24
—	—	—	—	—	—	—	—	—	—	—	—	—	—	—	25
—	—	—	—	—	—	—	—	—	—	—	—	—	—	—	26
6	7	44	6	7	11	11	74	9	28	23	26	202	17	90	3
6	6	7	6	7	9	9	72	7	26	14	17	99	13	66	31
—	—	—	—	—	—	—	—	—	—	6	6	76	3	23	32
—	—	—	—	—	2	2	2	2	2	3	3	27	1	1	33
—	—	—	—	—	—	—	—	—	—	—	—	—	—	—	34
—	—	—	—	—	—	—	—	—	—	—	—	—	—	—	35
—	—	—	—	—	—	—	—	—	—	—	—	—	—	—	36
—	—	—	—	—	—	—	—	—	—	—	—	—	—	—	37
23	23	274	15	53	38	38	669	27	102	16	16	85	14	71	4
4	4	14	3	8	5	5	9	4	7	1	1	2	1	2	41
1	1	2	1	2	—	—	—	—	—	1	1	5	1	5	42
1	1	4	1	4	5	5	6	4	4	4	4	21	4	21	43
11	11	238	4	23	13	13	546	7	61	—	—	—	—	—	44
6	6	16	6	16	9	9	24	9	24	3	3	19	3	19	45
—	—	—	—	—	1	1	2	1	2	4	4	23	4	23	46
—	—	—	—	—	4	4	81	1	3	1	1	9	—	—	47
—	—	—	—	—	1	1	1	1	1	1	1	5	—	—	48
7	9	36	7	31	42	44	108	40	89	24	30	137	24	63	49
7	9	36	7	31	42	44	108	40	89	24	30	137	24	63	50
31	31	45	5	8	86	86	155	9	21	109	114	396	14	43	6
26	26	37	—	—	77	77	134	—	—	95	100	353	—	—	6A
1	1	2	—	—	11	11	32	—	—	12	15	174	—	—	61
—	—	—	—	—	—	—	—	—	—	5	5	12	—	—	62
18	18	22	—	—	2	2	2	—	—	4	4	6	—	—	63
2	2	3	—	—	41	41	61	—	—	50	51	90	—	—	64
5	5	10	—	—	6	6	11	—	—	9	9	33	—	—	65
5	5	8	5	8	17	17	28	—	—	15	16	38	—	—	66
5	5	8	5	8	9	9	21	9	21	14	14	43	14	43	6B
2	3	4	2	2	9	9	21	9	21	14	14	43	14	43	67
2	2	—	—	—	15	16	30	15	22	12	16	125	10	13	7
—	—	—	—	—	15	15	22	15	22	—	1	72	—	—	71
—	—	—	—	—	—	—	—	—	—	12	12	34	10	13	72
—	—	—	—	—	—	—	—	—	—	—	—	—	—	—	73
—	—	—	—	—	—	—	—	—	—	—	—	—	—	—	74
—	—	—	—	—	—	—	—	—	—	—	—	—	—	—	75
—	—	—	—	—	—	—	—	—	—	—	—	—	—	—	76
—	—	—	—	—	—	—	—	—	—	—	—	—	—	—	77
—	—	—	—	—	—	—	—	—	—	—	—	—	—	—	79
—	—	—	—	—	—	—	—	—	—	—	—	—	—	—	8
3	5	7	—	—	1	5	12	—	—	1	4	15	—	—	8A
—	7	3	—	—	—	2	8	—	—	—	7	9	—	—	81
—	1	3	—	—	—	2	8	—	—	—	1	9	—	—	82
—	—	—	—	—	—	—	—	—	—	—	—	—	—	—	8B
3	4	4	—	—	7	3	4	—	—	7	3	6	—	—	83
3	4	4	—	—	1	3	4	—	—	1	3	6	—	—	84
2	10	22	2	3	8	21	71	7	8	10	22	88	10	14	9
—	2	3	—	—	—	2	7	—	—	—	2	14	—	—	9A
2	8	19	2	3	8	19	64	7	8	—	2	14	—	—	91
—	1	1	—	—	—	—	—	—	—	10	20	74	10	14	9B
—	2	12	—	—	—	7	51	—	—	1	1	5	1	5	92
—	—	—	—	—	—	—	—	—	—	—	3	48	—	—	93
—	—	—	—	—	—	—	—	—	—	—	—	—	—	—	94
—	—	—	—	—	—	—	—	—	—	—	—	—	—	—	95
—	—	—	—	—	—	—	—	—	—	—	—	—	—	—	96
2	2	3	2	3	8	8	9	7	8	9	9	9	9	9	97
74	90	434	37	104	203	224	1.124	108	271	201	235	1.465	90	302	98

segue TAV. 17 - Imprese, unità locali e relativi addetti

N. Classificazione	RAMI E CLASSI DI ATTIVITÀ ECONOMICA	174 SAREZZO					175 SAVIORE DELL'ADAMELLO				
		Imprese	Unità locali				Imprese	Unità locali			
			TOTALE		di cui artigiane			TOTALE		di cui artigiane	
			Unità locali	Addetti	Unità locali	Addetti		Unità locali	Addetti	Unità locali	Addetti
0	Agricoltura, caccia, foreste e pesca	—	—	—	—	—	—	—	—	—	—
01	Agricoltura e caccia	—	—	—	—	—	—	—	—	—	—
02	Foreste	—	—	—	—	—	—	—	—	—	—
03	Pesca	—	—	—	—	—	—	—	—	—	—
04	Attività connesse con l'agricoltura	—	—	—	—	—	—	—	—	—	—
1	Energia, gas e acqua	—	1	57	—	—	1	14	—	—	—
1A	Estrazione di combustibili - industria petrolifera	—	—	—	—	—	—	—	—	—	—
11	Estrazione e agglomerazione di combustibili solidi	—	—	—	—	—	—	—	—	—	—
12	Cokerie	—	—	—	—	—	—	—	—	—	—
13	Industria dell'estrazione di petrolio e gas naturali	—	—	—	—	—	—	—	—	—	—
14	Industria petrolifera	—	—	—	—	—	—	—	—	—	—
15	Industria dei combustibili nucleari	—	—	—	—	—	—	—	—	—	—
1B	Energia elettrica, gas e acqua	—	1	57	—	—	1	14	—	—	—
16	Produzione, distribuzione energia elettrica, gas	—	1	57	—	—	1	14	—	—	—
17	Raccolta, depurazione e distribuzione d'acqua	—	—	—	—	—	—	—	—	—	—
2	Industrie estrattive - industrie manifatturiere per trasformazione minerali - industrie chimiche	15	17	415	7	22	—	—	—	—	—
21	Estrazione e preparazione di minerali metalliferi	—	—	—	—	—	—	—	—	—	—
22	Produzione e prima trasformazione dei metalli	8	9	387	2	4	—	—	—	—	—
23	Estraz. minerali non metalliferi e non energetici; torbiere	—	—	—	—	—	—	—	—	—	—
24	Lavorazione dei minerali non metalliferi	7	8	28	5	18	—	—	—	—	—
25	Industrie chimiche	—	—	—	—	—	—	—	—	—	—
26	Produzione di fibre artificiali e sintetiche	—	—	—	—	—	—	—	—	—	—
3	Industrie manifatturiere per lavorazione e trasformazione metalli; meccanica di precisione	281	285	2.488	211	679	1	1	15	1	15
31	Costruzione di prodotti in metallo	225	227	2.166	164	511	1	1	15	1	15
32	Costruzione, installazione macchine e materiale meccanico	41	42	261	33	116	—	—	—	—	—
33	Costruzione, installazione e riparazione macchine ufficio	1	1	1	1	1	—	—	—	—	—
34	Costruzione e installazione impianti	9	9	44	9	44	—	—	—	—	—
35	Costruzione, montaggio autoveicoli e carrozzerie	—	—	—	—	—	—	—	—	—	—
36	Industria della costruzione di altri mezzi di trasporto	4	4	10	3	5	—	—	—	—	—
37	Costruzione apparecchi di precisione; orologeria	1	2	6	1	2	—	—	—	—	—
4	Industrie manifatturiere alimentari, tessili, pelli, cuoio, abbigliamento, legno, mobilio e altre	70	72	203	65	141	4	4	5	4	5
41	Industrie alimentari di base	4	5	25	2	3	1	1	2	1	2
42	Industrie zucchero, bevande e tabacco	—	—	—	—	—	—	—	—	—	—
43	Industrie tessili	1	1	4	1	4	—	—	—	—	—
44	Industrie delle pelli e del cuoio	1	1	1	1	1	—	—	—	—	—
45	Industrie calzature, abbigliamento e biancheria casa	2	2	2	2	2	—	—	—	—	—
46	Industrie del legno e del mobile in legno	30	30	76	30	76	3	3	3	3	3
47	Industrie della carta; stampa ed editoria	3	3	7	3	7	—	—	—	—	—
48	Industrie gomma e manufatti di materie plastiche	12	13	47	10	29	—	—	—	—	—
49	Industrie manifatturiere diverse	17	17	41	16	19	—	—	—	—	—
5	Industrie costruzioni, installazioni impianti edilizia	63	75	172	71	145	11	11	21	11	21
50	Edilizia e genio civile	63	75	172	71	145	11	11	21	11	21
6	Commercio, pubblici esercizi e alberghi; riparazioni beni di consumo e veicoli	289	293	708	28	84	46	46	62	2	2
6A	Commercio, pubblici esercizi e alberghi	261	265	624	—	44	44	60	—	—	—
61	Commercio all'ingrosso	17	18	130	—	—	3	3	4	—	—
62	Commercio all'ingrosso di materiali vari da recupero	5	5	13	—	—	—	—	—	—	—
63	Intermediari del commercio	17	17	19	—	—	—	—	—	—	—
64	Comm. minuto alimentari, abbigl., arredam.; farmacie	140	143	267	—	—	23	23	31	—	—
65	Comm. minuto veicoli, natanti, carburanti, libri, articoli vari	39	39	103	—	—	4	4	4	—	—
66	Pubblici esercizi ed esercizi alberghieri	43	43	92	—	—	14	14	21	—	—
6B	Riparazioni di beni di consumo e di veicoli	28	28	84	28	84	2	2	2	2	2
67	Riparazioni di beni di consumo e di veicoli	28	28	84	28	84	2	2	2	2	2
7	Trasporti e comunicazioni	18	23	147	16	28	1	3	5	1	1
71	Ferrovie	—	—	—	—	—	—	—	—	—	—
72	Altri trasporti terrestri	17	18	68	15	26	1	1	1	1	1
73	Trasporti fluviali, lacuali e lagunari	—	—	—	—	—	—	—	—	—	—
74	Trasporti marittimi e cabotaggio	—	—	—	—	—	—	—	—	—	—
75	Trasporti aerei	—	—	—	—	—	—	—	—	—	—
76	Attività connesse ai trasporti	1	1	2	1	2	—	—	—	—	—
77	Agenzie viaggio, intermediari trasporti, magazzini	—	1	31	—	—	—	—	—	—	—
79	Comunicazioni	—	3	46	—	—	—	2	4	—	—
8	Credito e assicurazione, servizi imprese; noleggio	10	34	76	—	—	—	—	—	—	—
8A	Credito e assicurazione	—	2	16	—	—	—	—	—	—	—
81	Istituti di credito	—	2	16	—	—	—	—	—	—	—
82	Assicurazione	—	—	—	—	—	—	—	—	—	—
8B	Servizi prestati alle imprese; noleggio	10	32	60	—	—	—	—	—	—	—
83	Ausiliari finanziari, assicurazioni, servizi alle imprese	10	32	60	—	—	—	—	—	—	—
84	Noleggio di beni mobili	—	—	—	—	—	—	—	—	—	—
9	Pubblica amministrazione; servizi pubblici e privati	34	62	325	28	39	—	7	26	—	—
9A	Pubblica amministrazione	—	2	73	—	—	—	1	8	—	—
91	Pubblica amministrazione, sicurezza sociale obbligatoria	—	2	73	—	—	—	1	8	—	—
9B	Servizi pubblici e privati	34	60	252	28	39	—	6	18	—	—
92	Servizi d'igiene pubblica ed amministrazione di cimiteri	1	1	1	1	1	—	—	—	—	—
93	Istruzione	—	9	181	—	—	—	6	18	—	—
94	Ricerca e sviluppo	—	—	—	—	—	—	—	—	—	—
95	Sanità e servizi veterinari	—	14	20	—	—	—	—	—	—	—
96	Altri servizi sociali	—	1	1	—	—	—	—	—	—	—
97	Servizi ricreativi ed altri servizi culturali	—	2	5	—	—	—	—	—	—	—
98	Servizi personali	33	33	44	27	38	—	—	—	—	—
	TOTALE	780	862	4.591	426	1.138	63	73	148	19	44

per Comune e per ramo e classe di attività economica

176 SELLERO					177 SENIGA					178 SERLE					N. Classificazione
Imprese	Unità locali				Imprese	Unità locali				Imprese	Unità locali				
	TOTALE		di cui artigiane			TOTALE		di cui artigiane			TOTALE		di cui artigiane		
	Unità locali	Addetti	Unità locali	Addetti		Unità locali	Addetti	Unità locali	Addetti		Unità locali	Addetti	Unità locali	Addetti	
3	3	3	3	3	4	4	8	4	8	—	—	—	—	—	0
—	—	—	—	—	—	—	—	—	—	—	—	—	—	—	01
3	3	3	3	3	—	—	—	—	—	—	—	—	—	—	02
—	—	—	—	—	4	4	8	4	8	—	—	—	—	—	03
—	—	—	—	—	1	2	6	—	—	—	—	—	—	—	04
—	—	—	—	—	—	—	—	—	—	—	—	—	—	—	1
—	—	—	—	—	—	—	—	—	—	—	—	—	—	—	1A
—	—	—	—	—	—	—	—	—	—	—	—	—	—	—	11
—	—	—	—	—	—	—	—	—	—	—	—	—	—	—	12
—	—	—	—	—	—	—	—	—	—	—	—	—	—	—	13
—	—	—	—	—	—	—	—	—	—	—	—	—	—	—	14
—	—	—	—	—	—	—	—	—	—	—	—	—	—	—	15
—	—	—	—	—	1	2	6	—	—	—	—	—	—	—	1B
—	—	—	—	—	—	—	—	—	—	—	—	—	—	—	16
—	—	—	—	—	1	2	6	—	—	—	—	—	—	—	17
1	2	238	—	—	4	5	33	3	12	16	38	116	33	85	2
—	—	—	—	—	—	—	—	—	—	—	—	—	—	—	21
1	2	238	—	—	—	—	—	—	—	—	—	—	—	—	22
—	—	—	—	—	2	3	4	2	3	16	37	109	33	85	23
—	—	—	—	—	2	2	29	1	9	—	1	7	—	—	24
—	—	—	—	—	—	—	—	—	—	—	—	—	—	—	25
—	—	—	—	—	—	—	—	—	—	—	—	—	—	—	26
7	8	54	7	33	15	15	206	10	26	12	12	36	10	21	3
7	8	54	7	33	12	12	178	9	16	11	11	29	10	21	31
—	—	—	—	—	3	3	28	1	10	1	1	7	—	—	32
—	—	—	—	—	—	—	—	—	—	—	—	—	—	—	33
—	—	—	—	—	—	—	—	—	—	—	—	—	—	—	34
—	—	—	—	—	—	—	—	—	—	—	—	—	—	—	35
—	—	—	—	—	—	—	—	—	—	—	—	—	—	—	36
—	—	—	—	—	—	—	—	—	—	—	—	—	—	—	37
8	8	28	8	28	11	11	84	6	9	26	26	137	21	82	4
1	1	4	1	4	1	1	9	—	—	2	2	5	2	5	41
—	—	—	—	—	—	—	—	—	—	—	—	—	—	—	42
2	2	12	2	12	3	3	13	1	1	14	14	38	12	31	43
—	—	—	—	—	—	—	—	—	—	—	—	—	—	—	44
2	2	5	2	5	3	3	19	2	2	8	8	91	5	43	45
2	2	5	2	5	4	4	43	3	6	1	1	2	1	2	46
1	1	2	1	2	—	—	—	—	—	—	—	—	—	—	47
—	—	—	—	—	—	—	—	—	—	—	—	—	—	—	48
—	—	—	—	—	—	—	—	—	—	1	1	1	1	1	49
6	8	116	2	6	17	18	75	16	33	22	30	66	28	58	5
6	8	116	2	6	17	18	75	16	33	22	30	66	28	58	50
41	41	74	1	1	45	45	75	6	7	73	74	118	2	2	6
40	40	73	—	—	39	39	68	—	—	71	72	116	—	—	6A
1	1	3	—	—	5	5	9	—	—	7	7	11	—	—	61
—	—	—	—	—	—	—	—	—	—	2	2	3	—	—	62
23	23	37	—	—	26	26	42	—	—	41	42	59	—	—	63
5	5	8	—	—	1	1	2	—	—	5	5	8	—	—	64
10	10	22	—	—	7	7	15	—	—	16	16	35	—	—	65
1	1	1	1	1	6	6	7	6	7	2	2	2	2	2	66
1	1	1	1	1	6	6	7	6	7	2	2	2	2	2	6B
6	9	13	6	6	6	7	11	6	8	9	11	20	9	10	67
—	—	—	—	—	—	—	—	—	—	—	—	—	—	—	7
6	6	6	6	6	6	6	8	6	8	9	10	14	9	10	71
—	—	—	—	—	—	—	—	—	—	—	—	—	—	—	72
—	—	—	—	—	—	—	—	—	—	—	—	—	—	—	73
—	—	—	—	—	—	—	—	—	—	—	—	—	—	—	74
—	—	—	—	—	—	—	—	—	—	—	—	—	—	—	75
—	—	—	—	—	—	—	—	—	—	—	—	—	—	—	76
—	—	—	—	—	—	—	—	—	—	—	—	—	—	—	77
—	—	—	—	—	—	—	—	—	—	—	—	—	—	—	78
—	1	2	—	—	—	1	3	—	—	—	1	6	—	—	79
1	2	2	—	—	1	6	8	—	—	—	3	5	—	—	8
—	—	—	—	—	—	2	5	—	—	—	1	3	—	—	8A
—	—	—	—	—	—	2	5	—	—	—	1	3	—	—	81
1	2	2	—	—	1	4	3	—	—	—	2	2	—	—	82
—	—	—	—	—	—	—	—	—	—	—	—	—	—	—	8B
1	1	1	—	—	1	4	3	—	—	—	2	2	—	—	83
—	—	—	—	—	—	—	—	—	—	—	—	—	—	—	84
1	8	25	1	1	4	16	39	3	4	8	15	42	7	7	9
—	1	6	—	—	—	3	18	—	—	—	2	12	—	—	9A
—	1	6	—	—	—	3	18	—	—	—	2	12	—	—	91
1	7	19	1	1	4	13	21	3	4	8	13	30	7	7	9B
—	—	—	—	—	—	1	1	—	—	—	—	—	—	—	92
—	6	18	—	—	—	4	11	—	—	—	5	21	—	—	93
—	—	—	—	—	—	1	1	—	—	—	—	—	—	—	94
—	—	—	—	—	—	—	—	—	—	—	—	—	—	—	95
—	—	—	—	—	—	—	—	—	—	—	—	—	—	—	96
1	1	1	1	1	4	3	3	—	—	1	1	2	—	—	97
—	—	—	—	—	4	4	5	3	4	7	7	7	7	7	98
74	89	553	28	78	108	129	545	54	107	166	209	540	110	265	

segue TAV. 17 - Imprese, unità locali e relativi addetti

N. Classificazione	RAMI E CLASSI DI ATTIVITÀ ECONOMICA	179 SIRMIONE				180 SOIANO DEL LAGO					
		Imprese	Unità locali				Imprese	Unità locali			
			TOTALE		di cui artigiane			TOTALE		di cui artigiane	
			Unità locali	Addetti	Unità locali	Addetti		Unità locali	Addetti	Unità locali	Addetti
0	Agricoltura, caccia, foreste e pesca	22	22	25	—	—	—	—	—	—	
01	Agricoltura e caccia	—	—	—	—	—	—	—	—	—	
02	Foreste	—	—	—	—	—	—	—	—	—	
03	Pesca	21	21	22	—	—	—	—	—	—	
04	Attività connesse con l'agricoltura	1	1	3	—	—	—	—	—	—	
1	Energia, gas e acqua	—	1	1	—	—	—	—	—	—	
1A	Estrazione di combustibili - industria petrolifera	—	—	—	—	—	—	—	—	—	
11	Estrazione e agglomerazione di combustibili solidi	—	—	—	—	—	—	—	—	—	
12	Cokerie	—	—	—	—	—	—	—	—	—	
13	Industria dell'estrazione di petrolio e gas naturali	—	—	—	—	—	—	—	—	—	
14	Industria petrolifera	—	—	—	—	—	—	—	—	—	
15	Industria dei combustibili nucleari	—	—	—	—	—	—	—	—	—	
1B	Energia elettrica, gas e acqua	—	1	1	—	—	—	—	—	—	
16	Produzione, distribuzione energia elettrica, gas	—	1	1	—	—	—	—	—	—	
17	Raccolta, depurazione e distribuzione d'acqua	—	—	—	—	—	—	—	—	—	
2	Industrie estrattive - industrie manifatturiere per trasformazione minerali - industrie chimiche	4	4	8	4	8	2	2	7	7	
21	Estrazione e preparazione di minerali metalliferi	—	—	—	—	—	—	—	—	—	
22	Produzione e prima trasformazione dei metalli	—	—	—	—	—	1	1	3	3	
23	Estraz. minerali non metalliferi e non energetici; torbiere	1	1	1	1	1	—	—	—	—	
24	Lavorazione dei minerali non metalliferi	2	2	4	2	4	—	—	—	—	
25	Industrie chimiche	1	1	3	1	3	1	1	4	4	
26	Produzione di fibre artificiali e sintetiche	—	—	—	—	—	—	—	—	—	
3	Industrie manifatturiere per lavorazione e trasformazione metalli; meccanica di precisione	14	15	47	13	34	8	8	25	7	
31	Costruzione di prodotti in metallo	10	10	27	10	27	4	4	18	3	
32	Costruzione, installazione macchine e materiale meccanico	1	2	13	—	—	2	2	4	4	
33	Costruzione, installazione e riparazione macchine ufficio	1	1	1	1	1	2	2	3	3	
34	Costruzione e installazione impianti	1	1	2	1	2	—	—	—	—	
35	Costruzione, montaggio autoveicoli e carrozzerie	—	—	—	—	—	—	—	—	—	
36	Industria della costruzione di altri mezzi di trasporto	1	1	4	1	4	—	—	—	—	
37	Costruzione apparecchi di precisione; orologeria	—	—	—	—	—	—	—	—	—	
4	Industrie manifatturiere alimentari, tessili, pelli, cuoio, abbigliamento, legno, mobilio e altre	26	26	67	24	45	10	10	64	9	
41	Industrie alimentari di base	2	2	13	1	2	1	1	2	2	
42	Industrie zucchero, bevande e tabacco	2	2	3	2	3	—	—	—	—	
43	Industrie tessili	1	1	2	1	2	—	—	—	—	
44	Industrie delle pelli e del cuoio	1	1	2	1	2	—	—	—	—	
45	Industrie calzature, abbigliamento e biancheria casa	6	6	16	5	5	7	7	59	6	
46	Industrie del legno e del mobile in legno	11	11	28	11	28	1	1	2	2	
47	Industrie della carta; stampa ed editoria	—	—	—	—	—	—	—	—	—	
48	Industrie gomma e manufatti di materie plastiche	—	—	—	—	—	1	1	1	1	
49	Industrie manifatturiere diverse	3	3	3	3	3	—	—	—	—	
5	Industrie costruzioni, installazioni impianti edilizia	67	70	203	67	171	8	11	26	10	
50	Edilizia e genio civile	67	70	203	67	171	8	11	26	10	
6	Commercio, pubblici esercizi e alberghi; riparazioni beni di consumo e veicoli	385	397	1.473	16	29	15	15	42	2	
6A	Commercio, pubblici esercizi e alberghi	369	381	1.444	—	—	13	13	38	—	
61	Commercio all'ingrosso	6	6	15	—	—	2	2	5	—	
62	Commercio all'ingrosso di materiali vari da recupero	—	—	—	—	—	—	—	—	—	
63	Intermediari del commercio	4	4	7	—	—	2	2	3	—	
64	Comm. minuto alimentari, abbigl., arredam.; farmacie	143	150	308	—	—	4	4	11	—	
65	Comm. minuto veicoli, natanti, carburanti, libri, articoli vari	37	39	73	—	—	1	1	1	—	
66	Pubblici esercizi ed esercizi alberghieri	179	182	1.041	—	—	4	4	18	—	
6B	Riparazioni di beni di consumo e di veicoli	16	16	29	16	29	2	2	4	2	
67	Riparazioni di beni di consumo e di veicoli	16	16	29	16	29	2	2	4	2	
7	Trasporti e comunicazioni	18	22	62	16	23	2	3	4	2	
71	Ferrovie	—	—	—	—	—	—	—	—	—	
72	Altri trasporti terrestri	14	14	19	14	19	2	2	2	2	
73	Trasporti fluviali, lacuali e lagunari	1	2	2	1	1	—	—	—	—	
74	Trasporti marittimi e cabotaggio	—	—	—	—	—	—	—	—	—	
75	Trasporti aerei	—	—	—	—	—	—	—	—	—	
76	Attività connesse ai trasporti	2	2	17	1	3	—	—	—	—	
77	Agenzie viaggio, intermediari trasporti, magazzini	1	2	5	—	—	—	—	—	—	
79	Comunicazioni	—	2	19	—	—	—	1	2	—	
8	Credito e assicurazione, servizi imprese; noleggio	11	23	61	—	—	—	2	4	—	
8A	Credito e assicurazione	—	3	11	—	—	—	—	—	—	
81	Istituti di credito	—	3	11	—	—	—	—	—	—	
82	Assicurazione	—	—	—	—	—	—	—	—	—	
8B	Servizi prestati alle imprese; noleggio	11	20	50	—	—	—	2	4	—	
83	Ausiliari finanziari, assicurazioni, servizi alle imprese	8	17	45	—	—	—	2	4	—	
84	Noleggio di beni mobili	3	3	5	—	—	—	—	—	—	
9	Pubblica amministrazione; servizi pubblici e privati	32	53	392	29	66	2	4	9	2	
9A	Pubblica amministrazione	—	3	84	—	—	—	1	3	—	
91	Pubblica amministrazione, sicurezza sociale obbligatoria	—	3	84	—	—	—	1	3	—	
9B	Servizi pubblici e privati	32	50	308	29	66	2	3	6	2	
92	Servizi d'igiene pubblica ed amministrazione di cimiteri	3	3	31	2	3	—	—	—	—	
93	Istruzione	—	6	26	—	—	—	1	4	—	
94	Ricerca e sviluppo	—	—	—	—	—	—	—	—	—	
95	Sanità e servizi veterinari	1	9	146	—	—	—	—	—	—	
96	Altri servizi sociali	—	3	12	—	—	—	—	—	—	
97	Servizi ricreativi ed altri servizi culturali	1	2	30	—	—	—	—	—	—	
98	Servizi personali	27	27	63	27	63	2	2	2	2	
	TOTALE	579	633	2.339	169	376	47	55	181	34	

per Comune e per ramo e classe di attività economica

181 SONICO					182 SULZANO					183 TAVERNOLE SUL MELLA					N. Classifi- cazione
Imprese	Unità locali				Imprese	Unità locali				Imprese	Unità locali				
	TOTALE		di cui artigiane			TOTALE		di cui artigiane			TOTALE		di cui artigiane		
	Unità locali	Addetti	Unità locali	Addetti		Unità locali	Addetti	Unità locali	Addetti		Unità locali	Addetti	Unità locali	Addetti	
—	—	—	—	—	2	2	4	—	—	1	1	1	—	—	0
—	—	—	—	—	—	—	—	—	—	—	—	—	—	—	01
—	—	—	—	—	—	—	—	—	—	—	—	—	—	—	02
—	—	—	—	—	—	—	—	—	—	—	—	—	—	—	03
—	—	—	—	—	2	2	4	—	—	1	1	1	—	—	04
—	3	28	—	—	—	1	1	—	—	—	—	—	—	—	1
—	—	—	—	—	—	—	—	—	—	—	—	—	—	—	1A
—	—	—	—	—	—	—	—	—	—	—	—	—	—	—	11
—	—	—	—	—	—	—	—	—	—	—	—	—	—	—	12
—	—	—	—	—	—	—	—	—	—	—	—	—	—	—	13
—	—	—	—	—	—	—	—	—	—	—	—	—	—	—	14
—	—	—	—	—	—	—	—	—	—	—	—	—	—	—	15
—	3	28	—	—	—	7	7	—	—	—	—	—	—	—	1B
—	2	27	—	—	—	—	—	—	—	—	—	—	—	—	16
—	1	1	—	—	—	1	1	—	—	—	—	—	—	—	17
3	4	33	3	25	1	1	11	1	11	1	1	11	1	11	2
—	—	—	—	—	—	—	—	—	—	—	—	—	—	—	21
—	—	—	—	—	—	—	—	—	—	1	1	11	1	11	22
3	4	33	3	25	1	1	11	1	11	—	—	—	—	—	23
—	—	—	—	—	—	—	—	—	—	—	—	—	—	—	24
—	—	—	—	—	—	—	—	—	—	—	—	—	—	—	25
—	—	—	—	—	—	—	—	—	—	—	—	—	—	—	26
8	9	62	7	21	8	8	41	7	35	39	39	263	28	78	3
2	2	2	2	2	6	6	30	6	30	36	36	222	26	67	31
5	5	40	4	16	2	2	11	1	5	3	3	41	2	11	32
—	—	—	—	—	—	—	—	—	—	—	—	—	—	—	33
—	1	17	—	—	—	—	—	—	—	—	—	—	—	—	34
—	1	3	1	3	—	—	—	—	—	—	—	—	—	—	35
—	—	—	—	—	—	—	—	—	—	—	—	—	—	—	36
—	—	—	—	—	—	—	—	—	—	—	—	—	—	—	37
18	18	86	13	45	7	7	42	7	42	6	6	8	6	8	4
3	3	4	3	4	1	1	1	1	1	2	2	3	2	3	41
—	—	—	—	—	—	—	—	—	—	—	—	—	—	—	42
1	1	4	1	4	4	4	32	4	32	—	—	—	—	—	43
7	7	48	4	20	—	—	—	—	—	—	—	—	—	—	44
7	7	30	5	17	2	2	9	2	9	4	4	5	4	5	45
—	—	—	—	—	—	—	—	—	—	—	—	—	—	—	46
—	—	—	—	—	—	—	—	—	—	—	—	—	—	—	47
—	—	—	—	—	—	—	—	—	—	—	—	—	—	—	48
—	—	—	—	—	—	—	—	—	—	—	—	—	—	—	49
10	14	103	9	31	12	13	32	12	31	4	6	26	4	7	5
10	14	103	9	31	12	13	32	12	31	4	6	26	4	7	50
50	50	76	6	9	52	53	119	2	2	42	42	61	3	5	6
44	44	67	—	—	50	51	117	—	—	39	39	56	—	—	6A
4	4	11	—	—	3	3	7	—	—	2	2	4	—	—	61
—	—	—	—	—	—	—	—	—	—	1	1	1	—	—	62
20	20	24	—	—	24	25	39	—	—	23	23	31	—	—	63
6	6	7	—	—	3	3	5	—	—	3	3	3	—	—	64
14	14	25	—	—	20	20	66	—	—	10	10	17	—	—	65
6	6	9	6	9	2	2	2	2	2	3	3	5	3	5	66
6	6	9	6	9	2	2	2	2	2	3	3	5	3	5	6B
2	4	7	2	2	4	7	10	4	4	6	8	30	6	9	7
—	1	1	—	—	1	1	1	—	—	—	—	—	—	—	71
2	2	2	2	2	4	4	4	4	4	6	7	24	6	9	72
—	—	—	—	—	—	—	—	—	—	—	—	—	—	—	73
—	—	—	—	—	—	—	—	—	—	—	—	—	—	—	74
—	—	—	—	—	—	—	—	—	—	—	—	—	—	—	75
—	—	—	—	—	—	1	—	—	—	—	—	—	—	—	76
—	—	—	—	—	—	—	—	—	—	—	—	—	—	—	77
—	1	4	—	—	—	—	5	—	—	—	1	6	—	—	79
—	2	3	—	—	1	3	8	—	—	—	3	12	—	—	8
—	—	—	—	—	—	1	4	—	—	—	1	4	—	—	8A
—	—	—	—	—	—	—	—	—	—	—	—	—	—	—	81
—	—	—	—	—	—	—	—	—	—	—	—	—	—	—	82
—	2	3	—	—	1	2	4	—	—	—	2	8	—	—	8B
—	2	3	—	—	1	2	4	—	—	—	2	8	—	—	83
—	—	—	—	—	—	—	—	—	—	—	—	—	—	—	84
1	9	19	1	1	4	13	39	4	4	5	18	52	5	5	9
—	1	5	—	—	—	1	17	—	—	—	2	7	—	—	9A
—	1	5	—	—	—	1	17	—	—	—	2	7	—	—	91
1	8	14	1	1	4	12	22	4	4	5	16	45	5	5	9B
—	—	—	—	—	—	1	1	—	—	—	1	1	—	—	92
—	5	11	—	—	—	2	12	—	—	—	6	34	—	—	93
—	—	—	—	—	—	—	—	—	—	—	—	—	—	—	94
—	1	1	—	—	—	2	2	—	—	—	2	2	—	—	95
—	—	—	—	—	—	1	1	—	—	—	1	2	—	—	96
—	—	—	—	—	—	2	2	—	—	—	1	1	—	—	97
1	1	1	1	1	4	4	4	4	4	5	5	5	5	5	98
92	113	417	41	134	91	108	307	37	129	104	124	464	53	123	99

segue TAV. 17 - Imprese, unità locali e relativi addetti

N. Classificazione	RAMI E CLASSI DI ATTIVITÀ ECONOMICA	184 TEMU'				185 TIGNALE					
		Imprese	Unità locali				Imprese	Unità locali			
			TOTALE		di cui artigiane			TOTALE		di cui artigiane	
			Unità locali	Addetti	Unità locali	Addetti		Unità locali	Addetti	Unità locali	Addetti
0	Agricoltura, caccia, foreste e pesca	2	2	10	—	—	—	—	—	—	
01	Agricoltura e caccia	—	—	—	—	—	—	—	—	—	
02	Foreste	—	—	—	—	—	—	—	—	—	
03	Pesca	—	—	—	—	—	—	—	—	—	
04	Attività connesse con l'agricoltura	2	2	10	—	—	—	—	—	—	
1	Energia, gas e acqua	—	4	38	—	—	—	—	—	—	
1A	Estrazione di combustibili - industria petrolifera	—	—	—	—	—	—	—	—	—	
11	Estrazione e agglomerazione di combustibili solidi	—	—	—	—	—	—	—	—	—	
12	Cokerie	—	—	—	—	—	—	—	—	—	
13	Industria dell'estrazione di petrolio e gas naturali	—	—	—	—	—	—	—	—	—	
14	Industria petrolifera	—	—	—	—	—	—	—	—	—	
15	Industria dei combustibili nucleari	—	—	—	—	—	—	—	—	—	
1B	Energia elettrica, gas e acqua	—	4	38	—	—	—	—	—	—	
16	Produzione, distribuzione energia elettrica, gas	—	3	37	—	—	—	—	—	—	
17	Raccolta, depurazione e distribuzione d'acqua	—	1	1	—	—	—	—	—	—	
2	Industrie estrattive - industrie manifatturiere per trasformazione minerali - industrie chimiche	—	1	1	—	—	1	1	1	1	
21	Estrazione e preparazione di minerali metalliferi	—	—	—	—	—	—	—	—	—	
22	Produzione e prima trasformazione dei metalli	—	—	—	—	—	—	—	—	—	
23	Estraz. minerali non metalliferi e non energetici; torbiere	—	—	—	—	—	—	—	—	—	
24	Lavorazione dei minerali non metalliferi	—	1	1	—	—	1	1	1	1	
25	Industrie chimiche	—	—	—	—	—	—	—	—	—	
26	Produzione di fibre artificiali e sintetiche	—	—	—	—	—	—	—	—	—	
3	Industrie manifatturiere per lavorazione e trasformazione metalli; meccanica di precisione	4	4	41	3	6	8	8	21	6	
31	Costruzione di prodotti in metallo	4	4	41	3	6	8	8	21	6	
32	Costruzione, installazione macchine e materiale meccanico	—	—	—	—	—	—	—	—	—	
33	Costruzione, installazione e riparazione macchine ufficio	—	—	—	—	—	—	—	—	—	
34	Costruzione e installazione impianti	—	—	—	—	—	—	—	—	—	
35	Costruzione, montaggio autoveicoli e carrozzerie	—	—	—	—	—	—	—	—	—	
36	Industria della costruzione di altri mezzi di trasporto	—	—	—	—	—	—	—	—	—	
37	Costruzione apparecchi di precisione; orologeria	—	—	—	—	—	—	—	—	—	
4	Industrie manifatturiere alimentari, tessili, pelli, cuoio, abbigliamento, legno, mobilio e altre	12	12	30	12	30	7	8	15	5	
41	Industrie alimentari di base	2	2	3	2	3	2	3	6	1	
42	Industrie zucchero, bevande e tabacco	—	—	—	—	—	—	—	—	—	
43	Industrie tessili	—	—	—	—	—	—	—	—	—	
44	Industrie delle pelli e del cuoio	—	—	—	—	—	—	—	—	—	
45	Industrie calzature, abbigliamento e biancheria casa	2	2	19	2	19	1	1	1	1	
46	Industrie del legno e del mobile in legno	8	8	8	8	8	4	4	8	3	
47	Industrie della carta; stampa ed editoria	—	—	—	—	—	—	—	—	—	
48	Industrie gomma e manufatti di materie plastiche	—	—	—	—	—	—	—	—	—	
49	Industrie manifatturiere diverse	—	—	—	—	—	—	—	—	—	
5	Industrie costruzioni, installazioni impianti edilizia	29	33	127	28	73	19	24	58	24	
50	Edilizia e genio civile	29	33	127	28	73	19	24	58	24	
6	Commercio, pubblici esercizi e alberghi; riparazioni beni di consumo e veicoli	32	32	76	2	4	68	72	136	5	
6A	Commercio, pubblici esercizi e alberghi	30	30	72	—	—	63	66	130	—	
61	Commercio all'ingrosso	—	—	—	—	—	1	1	1	—	
62	Commercio all'ingrosso di materiali vari da recupero	—	—	—	—	—	—	—	—	—	
63	Intermediari del commercio	—	—	—	—	—	—	—	—	—	
64	Comm. minuto alimentari, abbigl., arredam.; farmacie	13	13	22	—	—	28	30	45	—	
65	Comm. minuto veicoli, natanti, carburanti, libri, articoli vari	4	4	7	—	—	3	4	4	—	
66	Pubblici esercizi ed esercizi alberghieri	13	13	43	—	—	31	31	80	—	
6B	Riparazioni di beni di consumo e di veicoli	2	2	4	2	4	5	6	6	5	
67	Riparazioni di beni di consumo e di veicoli	2	2	4	2	4	5	6	6	5	
7	Trasporti e comunicazioni	—	1	2	—	—	3	5	10	2	
71	Ferrovie	—	—	—	—	—	—	—	—	—	
72	Altri trasporti terrestri	—	—	—	—	—	2	3	4	2	
73	Trasporti fluviali, lacuali e lagunari	—	—	—	—	—	—	—	—	—	
74	Trasporti marittimi e cabotaggio	—	—	—	—	—	—	—	—	—	
75	Trasporti aerei	—	—	—	—	—	—	—	—	—	
76	Attività connesse ai trasporti	—	—	—	—	—	—	—	—	—	
77	Agenzie viaggio, intermediari trasporti, magazzini	—	—	—	—	—	1	1	2	—	
79	Comunicazioni	—	1	2	—	—	—	1	4	—	
8	Credito e assicurazione, servizi imprese; noleggio	2	3	5	—	—	2	5	9	—	
8A	Credito e assicurazione	—	1	2	—	—	—	1	2	—	
81	Istituti di credito	—	1	2	—	—	—	1	2	—	
82	Assicurazione	—	—	—	—	—	—	—	—	—	
8B	Servizi prestati alle imprese; noleggio	2	2	3	—	—	2	4	7	—	
83	Ausiliari finanziari, assicurazioni, servizi alle imprese	2	2	3	—	—	2	4	7	—	
84	Noleggio di beni mobili	—	—	—	—	—	—	—	—	—	
9	Pubblica amministrazione; servizi pubblici e privati	—	14	30	1	1	3	11	29	3	
9A	Pubblica amministrazione	—	1	5	—	—	—	1	10	—	
91	Pubblica amministrazione, sicurezza sociale obbligatoria	—	1	5	—	—	—	1	10	—	
9B	Servizi pubblici e privati	—	13	25	1	1	3	10	19	3	
92	Servizi d'igiene pubblica ed amministrazione di cimiteri	—	1	1	—	—	—	—	—	—	
93	Istruzione	—	6	18	—	—	—	4	11	—	
94	Ricerca e sviluppo	—	—	—	—	—	—	—	—	—	
95	Sanità e servizi veterinari	—	3	1	—	—	—	1	1	—	
96	Altri servizi sociali	—	1	2	—	—	—	1	1	—	
97	Servizi ricreativi ed altri servizi culturali	—	1	2	—	—	—	1	1	—	
98	Servizi personali	—	1	1	1	1	3	5	3	5	
	TOTALE	81	106	360	46	114	111	134	279	46	

per Comune e per ramo e classe di attività economica

186 TORBOLE CASAGLIA					187 TOSCOLANO-MADERNO					188 TRAVAGLIATO					N. Classifi- cazione
Imprese	Unità locali				Imprese	Unità locali				Imprese	Unità locali				
	TOTALE		di cui artigiane			TOTALE		di cui artigiane			TOTALE		di cui artigiane		
	Unità locali	Addetti	Unità locali	Addetti		Unità locali	Addetti	Unità locali	Addetti		Unità locali	Addetti	Unità locali	Addetti	
—	—	—	—	—	4	5	5	—	—	2	3	8	2	6	0
—	—	—	—	—	—	—	—	—	—	—	—	—	—	—	01
—	—	—	—	—	—	—	—	—	—	—	—	—	—	—	02
—	—	—	—	—	4	4	4	—	—	—	—	—	—	—	03
—	—	—	—	—	—	1	1	—	—	2	3	8	2	6	04
—	—	—	—	—	—	1	1	—	—	—	3	8	—	—	1
—	—	—	—	—	—	—	—	—	—	—	—	—	—	—	1A
—	—	—	—	—	—	—	—	—	—	—	—	—	—	—	11
—	—	—	—	—	—	—	—	—	—	—	—	—	—	—	12
—	—	—	—	—	—	—	—	—	—	—	—	—	—	—	13
—	—	—	—	—	—	—	—	—	—	—	—	—	—	—	14
—	—	—	—	—	—	—	—	—	—	—	—	—	—	—	15
—	—	—	—	—	—	7	7	—	—	—	3	8	—	—	1B
—	—	—	—	—	—	1	1	—	—	—	2	6	—	—	16
—	—	—	—	—	—	—	—	—	—	—	1	2	—	—	17
2	2	67	1	6	—	—	—	—	—	4	4	12	3	9	2
—	—	—	—	—	—	—	—	—	—	—	—	—	—	—	21
1	1	61	—	—	—	—	—	—	—	—	—	—	—	—	22
—	—	—	—	—	—	—	—	—	—	1	1	3	—	—	23
1	1	6	1	6	—	—	—	—	—	3	3	9	3	9	24
—	—	—	—	—	—	—	—	—	—	—	—	—	—	—	25
—	—	—	—	—	—	—	—	—	—	—	—	—	—	—	26
26	27	675	16	104	20	22	90	19	53	50	50	328	41	162	3
17	17	335	11	68	10	11	45	9	23	35	35	215	28	95	31
7	8	330	3	26	—	1	15	—	—	7	7	76	6	34	32
—	—	—	—	—	—	—	—	—	—	1	1	4	—	—	33
1	1	1	1	1	5	5	10	5	10	3	3	15	3	15	34
1	1	9	1	9	—	—	—	—	—	1	1	12	1	12	35
—	—	—	—	—	2	2	6	2	6	1	1	2	1	2	36
—	—	—	—	—	3	3	14	3	14	2	2	4	2	4	37
36	38	549	21	82	58	61	754	52	143	123	127	541	106	288	4
2	2	4	2	4	14	15	40	11	31	11	12	26	11	25	41
—	—	—	—	—	1	1	1	1	1	2	2	18	—	—	42
14	15	281	6	29	3	3	100	1	1	63	64	307	52	154	43
8	8	137	2	8	13	13	47	12	35	2	3	8	3	8	44
5	5	12	5	12	20	21	42	21	42	21	21	110	17	48	45
2	2	19	1	2	6	7	523	5	32	3	3	29	13	29	46
5	5	27	5	27	1	1	1	1	1	7	7	30	6	13	47
—	—	—	—	—	—	—	—	—	—	2	2	3	1	1	48
46	49	93	47	82	80	91	211	86	146	158	160	335	156	297	5
46	49	93	47	82	80	91	211	86	146	158	160	335	156	297	50
80	80	153	10	16	372	377	751	21	31	291	292	491	24	40	6
70	70	137	—	—	351	356	720	—	—	266	267	449	—	—	6A
5	5	47	—	—	13	13	25	—	—	39	39	84	—	—	61
—	—	—	—	—	1	1	3	—	—	4	4	11	—	—	62
12	12	13	—	—	5	5	6	—	—	11	11	11	—	—	63
33	33	48	—	—	79	83	174	—	—	149	150	237	—	—	64
8	8	10	—	—	21	21	46	—	—	29	29	42	—	—	65
12	12	19	—	—	232	233	466	—	—	34	34	64	—	—	66
10	10	16	10	16	27	27	31	21	31	25	25	42	24	40	6B
10	10	16	10	16	21	21	31	21	31	25	25	42	24	40	67
13	14	24	13	18	17	21	80	15	23	46	48	86	46	65	7
—	—	—	—	—	14	15	40	14	22	46	47	74	46	65	71
—	—	—	—	—	1	2	14	1	1	—	—	—	—	—	72
—	—	—	—	—	—	—	—	—	—	—	—	—	—	—	73
—	—	—	—	—	—	—	—	—	—	—	—	—	—	—	74
—	—	—	—	—	—	—	—	—	—	—	—	—	—	—	75
—	—	—	—	—	2	2	7	—	—	—	—	—	—	—	76
—	—	—	—	—	—	—	—	—	—	—	—	—	—	—	77
—	—	—	—	—	—	—	—	—	—	—	—	—	—	—	79
—	1	6	—	—	2	2	19	—	—	—	1	12	—	—	8
2	9	22	—	—	8	26	50	—	—	4	16	57	—	—	8
—	7	7	—	—	—	2	12	—	—	—	3	21	—	—	8A
—	1	7	—	—	—	2	12	—	—	—	2	20	—	—	81
—	—	—	—	—	—	—	—	—	—	—	1	1	—	—	82
2	8	15	—	—	8	24	38	—	—	4	13	36	—	—	8B
2	8	15	—	—	8	24	38	—	—	4	13	36	—	—	83
—	—	—	—	—	—	—	—	—	—	—	—	—	—	—	84
17	29	61	16	20	32	65	186	28	37	46	65	343	38	75	9
—	2	6	—	—	—	2	29	—	—	—	2	20	—	—	9A
—	2	6	—	—	—	2	29	—	—	—	2	20	—	—	91
17	27	55	16	20	32	63	157	28	37	46	63	323	38	75	9B
3	4	6	3	5	1	7	14	1	1	2	4	6	2	2	92
—	5	28	—	—	2	9	68	—	—	3	7	183	—	—	93
—	—	—	—	—	—	1	2	—	—	—	—	—	—	—	94
—	3	3	—	—	—	9	10	—	—	1	8	20	—	—	95
—	—	—	—	—	—	6	19	—	—	1	3	12	—	—	96
1	2	3	—	—	2	4	8	—	—	2	4	10	—	—	97
13	13	15	13	15	27	27	36	27	36	37	37	92	36	73	98
222	248	1.644	124	328	591	669	2.128	221	433	724	768	2.209	416	942	

segue TAV. 17 - Imprese, unità locali e relativi addetti

N. Classificazione	RAMI E CLASSI DI ATTIVITÀ ECONOMICA	189 TREMOSINE					190 TRENZANO				
		Imprese	Unità locali				Imprese	Unità locali			
			TOTALE		di cui artigiane			TOTALE		di cui artigiane	
			Unità locali	Addetti	Unità locali	Addetti		Unità locali	Addetti	Unità locali	Addetti
0	Agricoltura, caccia, foreste e pesca	3	3	6	1	3	5	6	8	3	4
01	Agricoltura e caccia	—	—	—	—	—	—	—	—	—	—
02	Foreste	—	—	—	—	—	—	—	—	—	—
03	Pesca	2	2	3	—	—	1	1	1	—	—
04	Attività connesse con l'agricoltura	1	1	3	1	3	4	5	7	3	4
1	Energia, gas e acqua	—	1	—	—	—	1	1	2	—	—
1A	Estrazione di combustibili - industria petrolifera	—	—	—	—	—	—	—	—	—	—
11	Estrazione e agglomerazione di combustibili solidi	—	—	—	—	—	—	—	—	—	—
12	Cokerie	—	—	—	—	—	—	—	—	—	—
13	Industria dell'estrazione di petrolio e gas naturali	—	—	—	—	—	—	—	—	—	—
14	Industria petrolifera	—	—	—	—	—	—	—	—	—	—
15	Industria dei combustibili nucleari	—	—	—	—	—	—	—	—	—	—
1B	Energia elettrica, gas e acqua	—	1	—	—	—	1	1	2	—	—
16	Produzione, distribuzione energia elettrica, gas	—	1	—	—	—	1	1	2	—	—
17	Raccolta, depurazione e distribuzione d'acqua	—	—	—	—	—	1	1	2	—	—
2	Industrie estrattive - industrie manifatturiere per trasformazione minerali - industrie chimiche	—	—	—	—	—	2	2	4	1	1
21	Estrazione e preparazione di minerali metalliferi	—	—	—	—	—	—	—	—	—	—
22	Produzione e prima trasformazione dei metalli	—	—	—	—	—	—	—	—	—	—
23	Estraz. minerali non metalliferi e non energetici; torbiere	—	—	—	—	—	—	—	—	—	—
24	Lavorazione dei minerali non metalliferi	—	—	—	—	—	2	2	4	1	1
25	Industrie chimiche	—	—	—	—	—	—	—	—	—	—
26	Produzione di fibre artificiali e sintetiche	—	—	—	—	—	—	—	—	—	—
3	Industrie manifatturiere per lavorazione e trasformazione metalli; meccanica di precisione	3	3	5	3	5	21	22	138	16	42
31	Costruzione di prodotti in metallo	3	3	5	3	5	17	18	97	14	40
32	Costruzione, installazione macchine e materiale meccanico	—	—	—	—	—	1	1	1	1	1
33	Costruzione, installazione e riparazione macchine ufficio	—	—	—	—	—	—	—	—	—	—
34	Costruzione e installazione impianti	—	—	—	—	—	—	—	—	—	—
35	Costruzione, montaggio autoveicoli e carrozzerie	—	—	—	—	—	—	—	—	—	—
36	Industria della costruzione di altri mezzi di trasporto	—	—	—	—	—	3	3	40	1	1
37	Costruzione apparecchi di precisione; orologeria	—	—	—	—	—	—	—	—	—	—
4	Industrie manifatturiere alimentari, tessili, pelli, cuoio, abbigliamento, legno, mobilio e altre	11	12	32	11	20	24	24	303	17	43
41	Industrie alimentari di base	3	3	5	3	5	1	1	2	1	2
42	Industrie zucchero, bevande e tabacco	—	—	—	—	—	—	—	—	—	—
43	Industrie tessili	—	1	12	—	—	5	5	107	3	13
44	Industrie delle pelli e del cuoio	—	—	—	—	—	—	—	—	—	—
45	Industrie calzature, abbigliamento e biancheria casa	—	—	—	—	—	9	9	136	5	19
46	Industrie del legno e del mobile in legno	8	8	15	8	15	8	8	9	8	9
47	Industrie della carta; stampa ed editoria	—	—	—	—	—	—	—	—	—	—
48	Industrie gomma e manufatti di materie plastiche	—	—	—	—	—	—	—	—	—	—
49	Industrie manifatturiere diverse	—	—	—	—	—	1	1	49	—	—
5	Industrie costruzioni, installazioni impianti edilizia	24	24	50	24	50	126	127	245	125	239
50	Edilizia e genio civile	24	24	50	24	50	126	127	245	125	239
6	Commercio, pubblici esercizi e alberghi; riparazioni beni di consumo e veicoli	77	80	140	4	6	110	110	168	13	15
6A	Commercio, pubblici esercizi e alberghi	73	76	134	—	—	97	97	153	—	—
61	Commercio all'ingrosso	2	2	3	—	—	8	8	14	—	—
62	Commercio all'ingrosso di materiali vari da recupero	—	—	—	—	—	—	—	—	—	—
63	Intermediari del commercio	—	—	—	—	—	6	6	6	—	—
64	Comm. minuto alimentari, abbigl., arredam.; farmacie	29	31	50	—	—	58	58	93	—	—
65	Comm. minuto veicoli, natanti, carburanti, libri, articoli vari	2	3	3	—	—	9	9	12	—	—
66	Pubblici esercizi ed esercizi alberghieri	40	40	78	—	—	16	16	28	—	—
6B	Riparazioni di beni di consumo e di veicoli	4	4	6	4	6	13	13	15	13	15
67	Riparazioni di beni di consumo e di veicoli	4	4	6	4	6	13	13	15	13	15
7	Trasporti e comunicazioni	9	13	23	9	9	20	22	33	19	24
71	Ferrovie	—	—	—	—	—	—	—	—	—	—
72	Altri trasporti terrestri	9	10	12	9	9	14	14	17	14	17
73	Trasporti fluviali, lacuali e lagunari	—	—	—	—	—	—	—	—	—	—
74	Trasporti marittimi e cabotaggio	—	—	—	—	—	—	—	—	—	—
75	Trasporti aerei	—	—	—	—	—	—	—	—	—	—
76	Attività connesse ai trasporti	—	—	—	—	—	5	5	7	5	7
77	Agenzie viaggio, intermediari trasporti, magazzini	—	—	—	—	—	1	1	1	—	—
79	Comunicazioni	—	3	11	—	—	—	2	8	—	—
8	Credito e assicurazione, servizi imprese; noleggio	3	8	19	—	—	4	12	14	—	—
8A	Credito e assicurazione	1	2	9	—	—	—	—	—	—	—
81	Istituti di credito	1	2	9	—	—	—	—	—	—	—
82	Assicurazione	—	—	—	—	—	—	—	—	—	—
8B	Servizi prestati alle imprese; noleggio	2	6	10	—	—	4	12	14	—	—
83	Ausiliari finanziari, assicurazioni, servizi alle imprese	2	6	10	—	—	3	11	13	—	—
84	Noleggio di beni mobili	—	—	—	—	—	1	1	1	—	—
9	Pubblica amministrazione; servizi pubblici e privati	8	24	54	7	8	15	29	102	13	20
9A	Pubblica amministrazione	—	1	12	—	—	—	2	9	—	—
91	Pubblica amministrazione, sicurezza sociale obbligatoria	—	1	12	—	—	—	2	9	—	—
9B	Servizi pubblici e privati	8	23	42	7	8	15	27	93	13	20
92	Servizi d'igiene pubblica ed amministrazione di cimiteri	—	—	—	—	—	1	1	1	1	1
93	Istruzione	—	10	24	—	—	1	6	58	—	—
94	Ricerca e sviluppo	—	—	—	—	—	—	—	—	—	—
95	Sanità e servizi veterinari	—	1	1	—	—	—	5	11	—	—
96	Altri servizi sociali	—	2	3	—	—	—	1	1	—	—
97	Servizi ricreativi ed altri servizi culturali	1	3	6	—	—	1	2	3	—	—
98	Servizi personali	7	7	8	7	8	12	12	19	12	19
	TOTALE	138	168	329	59	101	328	355	1.017	207	388

per Comune e per ramo e classe di attività economica

191 TREVISO BRESCIANO					192 URAGO D'OGLIO					193 VALLIO TERME					N. Classifi- cazione
Imprese	Unità locali				Imprese	Unità locali				Imprese	Unità locali				
	TOTALE		di cui artigiane			TOTALE		di cui artigiane			TOTALE		di cui artigiane		
	Unità locali	Addetti	Unità locali	Addetti		Unità locali	Addetti	Unità locali	Addetti		Unità locali	Addetti	Unità locali	Addetti	
—	—	—	—	—	2	3	5	2	3	—	—	—	—	—	0
—	—	—	—	—	—	—	—	—	—	—	—	—	—	—	01
—	—	—	—	—	—	1	2	—	—	—	—	—	—	—	02
—	—	—	—	—	2	2	3	2	3	—	—	—	—	—	03
—	—	—	—	—	1	4	8	—	—	—	—	—	—	—	04
—	—	—	—	—	—	—	—	—	—	—	—	—	—	—	1
—	—	—	—	—	—	—	—	—	—	—	—	—	—	—	1A
—	—	—	—	—	—	—	—	—	—	—	—	—	—	—	11
—	—	—	—	—	—	—	—	—	—	—	—	—	—	—	12
—	—	—	—	—	—	—	—	—	—	—	—	—	—	—	13
—	—	—	—	—	—	—	—	—	—	—	—	—	—	—	14
—	—	—	—	—	—	—	—	—	—	—	—	—	—	—	15
—	—	—	—	—	1	4	8	—	—	—	—	—	—	—	18
—	—	—	—	—	1	1	4	—	—	—	—	—	—	—	16
—	—	—	—	—	1	3	4	—	—	—	—	—	—	—	17
—	—	—	—	—	—	—	—	—	—	—	—	—	—	—	2
—	—	—	—	—	1	1	1	1	1	4	5	15	4	14	21
—	—	—	—	—	1	1	1	1	1	—	—	—	—	—	22
—	—	—	—	—	—	—	—	—	—	—	1	1	—	—	23
—	—	—	—	—	—	—	—	—	—	4	4	14	4	14	24
—	—	—	—	—	—	—	—	—	—	—	—	—	—	—	25
—	—	—	—	—	—	—	—	—	—	—	—	—	—	—	26
7	7	24	3	3	13	13	71	12	23	15	15	42	15	42	3
4	4	21	—	—	8	8	59	7	11	15	15	42	15	42	31
3	3	3	3	3	4	4	8	4	8	—	—	—	—	—	32
—	—	—	—	—	—	—	—	—	—	—	—	—	—	—	33
—	—	—	—	—	1	1	4	1	4	—	—	—	—	—	34
—	—	—	—	—	—	—	—	—	—	—	—	—	—	—	35
—	—	—	—	—	—	—	—	—	—	—	—	—	—	—	36
—	—	—	—	—	—	—	—	—	—	—	—	—	—	—	37
4	4	18	3	4	20	21	223	13	43	16	16	67	14	33	4
1	1	2	1	2	2	2	9	2	9	2	2	4	2	4	41
—	—	—	—	—	—	—	—	—	—	—	1	1	—	—	42
1	1	14	—	—	8	8	46	5	20	12	12	42	11	28	43
—	—	—	—	—	—	—	—	—	—	—	—	—	—	—	44
—	—	—	—	—	4	5	140	1	1	—	—	—	—	—	45
2	2	2	2	2	3	3	11	3	11	1	1	1	1	1	46
—	—	—	—	—	3	3	17	2	2	—	—	—	—	—	47
—	—	—	—	—	—	—	—	—	—	—	—	—	—	—	48
—	—	—	—	—	—	—	—	—	—	—	—	—	—	—	49
10	10	30	10	30	64	65	158	64	152	24	24	82	23	54	5
10	10	30	10	30	64	65	158	64	152	24	24	82	23	54	50
22	22	38	1	1	64	64	115	6	12	25	28	53	1	2	6
21	21	37	—	—	58	58	103	—	—	24	25	51	—	—	6A
—	—	—	—	—	5	5	7	—	—	2	2	3	—	—	61
—	—	—	—	—	—	—	—	—	—	1	1	1	—	—	62
—	—	—	—	—	3	3	3	—	—	1	1	1	—	—	63
9	9	11	—	—	33	33	58	—	—	9	9	15	—	—	64
1	1	2	—	—	6	6	11	—	—	1	1	1	—	—	65
11	11	24	—	—	11	11	24	—	—	10	11	30	—	—	66
1	1	1	1	1	6	6	12	6	12	7	7	2	1	2	6B
1	1	1	1	1	6	6	12	6	12	1	1	2	1	2	67
1	2	3	1	1	10	11	17	9	11	6	7	9	6	7	7
—	—	—	—	—	—	—	—	—	—	—	—	—	—	—	71
1	1	1	1	1	9	9	11	9	11	6	6	7	6	7	72
—	—	—	—	—	—	—	—	—	—	—	—	—	—	—	73
—	—	—	—	—	—	—	—	—	—	—	—	—	—	—	74
—	—	—	—	—	—	—	—	—	—	—	—	—	—	—	75
—	—	—	—	—	—	—	—	—	—	—	—	—	—	—	76
—	—	—	—	—	1	1	1	—	—	—	—	—	—	—	77
—	1	2	—	—	—	1	5	—	—	—	1	2	—	—	79
—	—	—	—	—	4	13	18	—	—	—	1	1	—	—	8
—	—	—	—	—	7	7	4	—	—	—	—	—	—	—	8A
—	—	—	—	—	—	1	4	—	—	—	—	—	—	—	81
—	—	—	—	—	4	12	14	—	—	—	7	7	—	—	82
—	—	—	—	—	2	10	12	—	—	—	1	1	—	—	8B
—	—	—	—	—	2	2	2	—	—	—	—	—	—	—	83
—	—	—	—	—	—	—	—	—	—	—	—	—	—	—	84
—	3	14	—	—	14	32	104	13	22	3	7	17	2	2	9
—	1	6	—	—	—	2	12	—	—	—	1	3	—	—	9A
—	1	6	—	—	—	2	12	—	—	—	1	3	—	—	91
—	2	8	—	—	14	30	92	13	22	3	6	14	2	2	9B
—	—	—	—	—	3	4	8	3	7	—	—	—	—	—	92
—	2	8	—	—	—	3	45	—	—	1	3	11	—	—	93
—	—	—	—	—	—	—	—	—	—	—	—	—	—	—	94
—	—	—	—	—	—	4	5	—	—	—	1	1	—	—	95
—	—	—	—	—	—	5	13	—	—	—	—	—	—	—	96
—	—	—	—	—	—	3	4	—	—	—	—	—	—	—	97
—	—	—	—	—	11	11	17	10	15	2	2	2	2	2	98
44	48	127	18	39	193	227	720	120	267	93	101	286	65	154	

segue TAV. 17 - Imprese, unità locali e relativi addetti

N. Classificazione	RAMI E CLASSI DI ATTIVITÀ ECONOMICA	194 VALVESTINO				195 VEROLANUOVA					
		Imprese	Unità locali				Imprese	Unità locali			
			TOTALE		di cui artigiane			TOTALE		di cui artigiane	
			Unità locali	Addetti	Unità locali	Addetti		Unità locali	Addetti	Unità locali	Addetti
0	Agricoltura, caccia, foreste e pesca	—	—	—	—	3	4	139	2	2	
01	Agricoltura e caccia	—	—	—	—	—	—	—	—	—	
02	Foreste	—	—	—	—	—	—	—	—	—	
03	Pesca	—	—	—	—	—	—	—	—	—	
04	Attività connesse con l'agricoltura	—	—	—	—	3	4	139	2	2	
1	Energia, gas e acqua	—	—	—	—	6	6	12	—	—	
1A	Estrazione di combustibili - industria petrolifera	—	—	—	—	—	—	—	—	—	
11	Estrazione e agglomerazione di combustibili solidi	—	—	—	—	—	—	—	—	—	
12	Cokerie	—	—	—	—	—	—	—	—	—	
13	Industria dell'estrazione di petrolio e gas naturali	—	—	—	—	—	—	—	—	—	
14	Industria petrolifera	—	—	—	—	—	—	—	—	—	
15	Industria dei combustibili nucleari	—	—	—	—	—	—	—	—	—	
1B	Energia elettrica, gas e acqua	—	—	—	—	6	6	12	—	—	
16	Produzione, distribuzione energia elettrica, gas	—	—	—	—	1	1	1	—	—	
17	Raccolta, depurazione e distribuzione d'acqua	—	—	—	—	5	5	11	—	—	
2	Industrie estrattive - industrie manifatturiere per trasformazione minerali - industrie chimiche	—	—	—	—	6	8	221	5	23	
21	Estrazione e preparazione di minerali metalliferi	—	—	—	—	—	—	—	—	—	
22	Produzione e prima trasformazione dei metalli	—	—	—	—	1	1	7	1	7	
23	Estraz. minerali non metalliferi e non energetici; torbiere	—	—	—	—	—	—	—	—	—	
24	Lavorazione dei minerali non metalliferi	—	—	—	—	4	5	206	3	14	
25	Industrie chimiche	—	—	—	—	1	2	8	1	2	
26	Produzione di fibre artificiali e sintetiche	—	—	—	—	—	—	—	—	—	
3	Industrie manifatturiere per lavorazione e trasformazione metalli; meccanica di precisione	1	1	7	1	7	31	32	958	22	
31	Costruzione di prodotti in metallo	1	1	7	1	7	21	21	167	16	
32	Costruzione, installazione macchine e materiale meccanico	—	—	—	—	—	—	—	—	—	
33	Costruzione, installazione e riparazione macchine ufficio	—	—	—	—	—	—	—	—	—	
34	Costruzione e installazione impianti	—	—	—	—	—	—	—	—	—	
35	Costruzione, montaggio autoveicoli e carrozzerie	—	—	—	—	—	—	—	—	—	
36	Industria della costruzione di altri mezzi di trasporto	—	—	—	—	—	—	—	—	—	
37	Costruzione apparecchi di precisione; orologeria	—	—	—	—	1	1	1	1	1	
4	Industrie manifatturiere alimentari, tessili, pelli, cuoio, abbigliamento, legno, mobilio e altre	—	—	—	—	139	148	1.799	89	347	
41	Industrie alimentari di base	—	—	—	—	7	7	38	6	18	
42	Industrie zucchero, bevande e tabacco	—	—	—	—	2	2	23	—	—	
43	Industrie tessili	—	—	—	—	15	15	90	10	41	
44	Industrie delle pelli e del cuoio	—	—	—	—	4	4	147	2	23	
45	Industrie calzature, abbigliamento e biancheria casa	—	—	—	—	71	72	976	41	172	
46	Industrie del legno e del mobile in legno	—	—	—	—	19	20	54	18	46	
47	Industrie della carta; stampa ed editoria	—	—	—	—	4	5	54	3	10	
48	Industrie gomma e manufatti di materie plastiche	—	—	—	—	14	18	403	7	33	
49	Industrie manifatturiere diverse	—	—	—	—	3	3	14	2	4	
5	Industrie costruzioni, installazioni impianti edilizia	7	8	17	7	7	65	69	186	66	
50	Edilizia e genio civile	7	8	17	7	7	65	69	186	66	
6	Commercio, pubblici esercizi e alberghi; riparazioni beni di consumo e veicoli	16	17	24	—	—	223	234	540	23	
6A	Commercio, pubblici esercizi e alberghi	16	17	24	—	—	199	210	440	—	
61	Commercio all'ingrosso	1	1	1	—	—	17	22	73	—	
62	Commercio all'ingrosso di materiali vari da recupero	—	—	—	—	—	1	2	5	—	
63	Intermediari del commercio	—	—	—	—	—	8	8	—	—	
64	Comm. minuto alimentari, abbigl., arredam.; farmacie	5	6	7	—	—	119	123	223	—	
65	Comm. minuto veicoli, natanti, carburanti, libri, articoli vari	—	—	—	—	—	20	20	35	—	
66	Pubblici esercizi ed esercizi alberghieri	10	10	16	—	—	34	35	96	—	
6B	Riparazioni di beni di consumo e di veicoli	—	—	—	—	—	24	24	100	23	
67	Riparazioni di beni di consumo e di veicoli	—	—	—	—	—	24	24	100	23	
7	Trasporti e comunicazioni	—	2	2	—	—	19	27	98	17	
71	Ferrovie	—	—	—	—	—	—	1	11	—	
72	Altri trasporti terrestri	—	—	—	—	—	19	19	39	17	
73	Trasporti fluviali, lacuali e lagunari	—	—	—	—	—	—	—	—	—	
74	Trasporti marittimi e cabotaggio	—	—	—	—	—	—	—	—	—	
75	Trasporti aerei	—	—	—	—	—	—	—	—	—	
76	Attività connesse ai trasporti	—	—	—	—	—	—	1	1	—	
77	Agenzie viaggio, intermediari trasporti, magazzini	—	—	—	—	—	—	4	12	—	
79	Comunicazioni	—	2	2	—	—	—	2	35	—	
8	Credito e assicurazione, servizi imprese; noleggio	—	1	2	—	—	18	39	129	—	
8A	Credito e assicurazione	—	1	2	—	—	—	3	28	—	
81	Istituti di credito	—	1	2	—	—	—	3	28	—	
82	Assicurazione	—	—	—	—	—	—	—	—	—	
8B	Servizi prestati alle imprese; noleggio	—	—	—	—	—	18	36	101	—	
83	Ausiliari finanziari, assicurazioni, servizi alle imprese	—	—	—	—	—	18	36	101	—	
84	Noleggio di beni mobili	—	—	—	—	—	—	—	—	—	
9	Pubblica amministrazione; servizi pubblici e privati	—	8	12	—	—	36	67	301	30	
9A	Pubblica amministrazione	—	2	2	—	—	—	5	51	—	
91	Pubblica amministrazione, sicurezza sociale obbligatoria	—	2	2	—	—	—	5	51	—	
9B	Servizi pubblici e privati	—	6	10	—	—	36	62	250	30	
92	Servizi d'igiene pubblica ed amministrazione di cimiteri	—	1	1	—	—	1	2	6	1	
93	Istruzione	—	3	6	—	—	1	9	150	—	
94	Ricerca e sviluppo	—	—	—	—	—	—	—	—	—	
95	Sanità e servizi veterinari	—	2	3	—	—	—	6	13	—	
96	Altri servizi sociali	—	—	—	—	—	1	7	23	—	
97	Servizi ricreativi ed altri servizi culturali	—	—	—	—	—	5	9	16	—	
98	Servizi personali	—	—	—	—	—	28	29	42	29	
	TOTALE	24	37	64	8	14	546	632	4.383	254	

per Comune e per ramo e classe di attività economica

196 VEROLAVECCHIA					197 VESTONE					198 VEZZA D'OGLIO					N. Classifi- cazione
Imprese	Unità locali				Imprese	Unità locali				Imprese	Unità locali				
	TOTALE		di cui artigiane			TOTALE		di cui artigiane			TOTALE		di cui artigiane		
	Unità locali	Addetti	Unità locali	Addetti		Unità locali	Addetti	Unità locali	Addetti		Unità locali	Addetti	Unità locali	Addetti	
1	1	4	1	4	—	2	7	—	—	3	3	6	1	3	0
—	—	—	—	—	—	—	—	—	—	—	—	—	—	—	01
—	—	—	—	—	—	—	—	—	—	1	1	3	1	3	02
—	—	—	—	—	—	—	—	—	—	1	1	1	—	—	03
1	1	4	1	4	—	2	7	—	—	1	1	2	—	—	04
—	—	—	—	—	1	3	41	—	—	—	—	—	—	—	1
—	—	—	—	—	—	—	—	—	—	—	—	—	—	—	1A
—	—	—	—	—	—	—	—	—	—	—	—	—	—	—	11
—	—	—	—	—	—	—	—	—	—	—	—	—	—	—	12
—	—	—	—	—	—	—	—	—	—	—	—	—	—	—	13
—	—	—	—	—	—	—	—	—	—	—	—	—	—	—	14
—	—	—	—	—	—	—	—	—	—	—	—	—	—	—	15
—	—	—	—	—	1	3	41	—	—	—	—	—	—	—	1B
—	—	—	—	—	—	2	40	—	—	—	—	—	—	—	16
—	—	—	—	—	1	1	1	—	—	—	—	—	—	—	17
1	1	3	1	3	12	12	102	4	26	—	—	—	—	—	2
—	—	—	—	—	—	—	—	—	—	—	—	—	—	—	21
—	—	—	—	—	5	5	24	2	14	—	—	—	—	—	22
—	—	—	—	—	—	—	—	—	—	—	—	—	—	—	23
1	1	3	1	3	2	2	24	1	3	—	—	—	—	—	24
—	—	—	—	—	5	5	54	1	9	—	—	—	—	—	25
—	—	—	—	—	—	—	—	—	—	—	—	—	—	—	26
16	16	92	13	59	40	42	813	28	112	4	4	41	3	12	3
13	13	75	12	52	31	31	393	21	85	3	3	40	2	11	31
2	2	15	1	7	6	7	30	6	26	—	—	—	—	—	32
—	—	—	—	—	—	—	—	—	—	—	—	—	—	—	33
—	—	—	—	—	3	4	390	1	1	1	1	1	1	1	34
—	—	—	—	—	—	—	—	—	—	—	—	—	—	—	35
1	1	2	—	—	—	—	—	—	—	—	—	—	—	—	36
—	—	—	—	—	—	—	—	—	—	—	—	—	—	—	37
50	50	291	38	122	41	41	219	32	63	12	12	19	12	19	4
3	3	7	3	7	5	5	15	4	10	3	3	6	3	6	41
1	1	4	—	—	1	1	7	—	—	—	—	—	—	—	42
5	5	24	3	7	1	1	2	1	2	—	—	—	—	—	43
1	1	10	1	10	1	1	1	1	1	—	—	—	—	—	44
29	29	200	22	78	6	6	6	6	6	3	3	7	3	7	45
7	7	13	7	13	13	13	18	12	16	6	6	6	6	6	46
2	2	7	2	7	1	1	5	1	5	—	—	—	—	—	47
2	2	26	—	—	11	11	161	5	19	—	—	—	—	—	48
—	—	—	—	—	2	2	4	2	4	—	—	—	—	—	49
22	27	91	24	55	46	49	102	44	86	29	31	78	28	46	5
22	27	91	24	55	46	49	102	44	86	29	31	78	28	46	50
105	106	210	18	43	164	165	277	21	35	48	50	86	4	7	6
87	88	167	—	—	143	144	242	—	—	44	46	79	—	—	6A
11	11	35	—	—	8	8	13	—	—	3	3	3	—	—	61
1	1	1	—	—	2	2	3	—	—	—	—	—	—	—	62
—	—	—	—	—	—	—	—	—	—	—	—	—	—	—	63
57	58	96	—	—	85	85	133	—	—	24	26	44	—	—	64
6	6	8	—	—	22	22	46	—	—	3	3	3	—	—	65
12	12	27	—	—	26	27	47	—	—	13	13	28	—	—	66
18	18	43	18	43	21	21	35	21	35	4	4	7	4	7	6B
18	18	43	18	43	21	21	35	21	35	4	4	7	4	7	67
6	9	20	6	11	23	28	91	23	37	4	7	11	4	4	7
—	—	—	—	—	—	—	—	—	—	—	—	—	—	—	71
6	6	11	6	11	23	24	56	23	37	4	4	4	4	4	72
—	—	—	—	—	—	—	—	—	—	—	—	—	—	—	73
—	—	—	—	—	—	—	—	—	—	—	—	—	—	—	74
—	—	—	—	—	—	—	—	—	—	—	—	—	—	—	75
—	—	—	—	—	—	—	—	—	—	—	—	—	—	—	76
—	—	—	—	—	—	—	—	—	—	—	—	—	—	—	77
—	2	3	—	—	—	1	18	—	—	—	2	2	—	—	79
—	1	6	—	—	—	3	17	—	—	—	1	5	—	—	79
2	6	22	—	—	12	29	136	—	—	1	5	7	—	—	8
1	2	13	—	—	1	3	80	—	—	—	2	3	—	—	8A
1	2	13	—	—	1	2	79	—	—	—	2	3	—	—	81
—	—	—	—	—	—	—	—	—	—	—	—	—	—	—	82
1	4	9	—	—	11	26	56	—	—	1	3	4	—	—	8B
1	4	9	—	—	11	26	56	—	—	1	3	4	—	—	83
—	—	—	—	—	—	—	—	—	—	—	—	—	—	—	84
12	28	100	11	14	18	41	165	15	25	8	15	56	6	7	9
—	1	11	—	—	—	7	23	—	—	—	1	8	—	—	9A
—	1	11	—	—	—	7	23	—	—	—	1	8	—	—	91
12	27	89	11	14	18	34	142	15	25	8	14	48	6	7	9B
—	1	1	—	—	—	2	2	—	—	—	—	—	—	—	92
—	6	51	—	—	1	8	97	—	—	—	3	33	—	—	93
—	—	—	—	—	—	—	—	—	—	—	—	—	—	—	94
—	3	5	—	—	1	5	12	—	—	—	2	2	—	—	95
—	3	11	—	—	—	—	—	—	—	—	1	2	—	—	96
1	3	7	—	—	1	3	5	—	—	2	2	4	—	—	97
11	11	14	11	14	15	16	26	15	25	6	6	7	6	7	98
215	244	833	112	311	357	412	1.953	167	384	109	127	304	58	98	

segue TAV. 17 - Imprese, unità locali e relativi addetti

N. Classificazione	RAMI E CLASSI DI ATTIVITÀ ECONOMICA	199 VILLA CARCINA					200 VILLACHIARA							
		Imprese	Unità locali				Imprese	Unità locali						
			TOTALE		di cui artigiane			TOTALE		di cui artigiane				
			Unità locali	Addetti	Unità locali	Addetti		Unità locali	Addetti	Unità locali	Addetti			
0	Agricoltura, caccia, foreste e pesca	—	—	—	—	—	—	—	—	—	—	—	—	—
01	Agricoltura e caccia	—	—	—	—	—	—	—	—	—	—	—	—	—
02	Foreste	—	—	—	—	—	—	—	—	—	—	—	—	—
03	Pesca	—	—	—	—	—	—	—	—	—	—	—	—	—
04	Attività connesse con l'agricoltura	—	—	—	—	—	—	—	—	—	—	—	—	—
1	Energia, gas e acqua	1	1	1	—	—	—	—	—	—	—	—	—	—
1A	Estrazione di combustibili - industria petrolifera	—	—	—	—	—	—	—	—	—	—	—	—	—
11	Estrazione e agglomerazione di combustibili solidi	—	—	—	—	—	—	—	—	—	—	—	—	—
12	Cokerie	—	—	—	—	—	—	—	—	—	—	—	—	—
13	Industria dell'estrazione di petrolio e gas naturali	—	—	—	—	—	—	—	—	—	—	—	—	—
14	Industria petrolifera	—	—	—	—	—	—	—	—	—	—	—	—	—
15	Industria dei combustibili nucleari	—	—	—	—	—	—	—	—	—	—	—	—	—
1B	Energia elettrica, gas e acqua	1	1	1	—	—	—	—	—	—	—	—	—	—
16	Produzione, distribuzione energia elettrica, gas	1	1	1	—	—	—	—	—	—	—	—	—	—
17	Raccolta, depurazione e distribuzione d'acqua	—	—	—	—	—	—	—	—	—	—	—	—	—
2	Industrie estrattive - industrie manifatturiere per trasformazione minerali - industrie chimiche	8	14	619	7	11	1	4	18	4	18	4	18	
21	Estrazione e preparazione di minerali metalliferi	—	—	—	—	—	—	—	—	—	—	—	—	
22	Produzione e prima trasformazione dei metalli	4	8	610	1	2	—	—	—	—	—	—	—	
23	Estrazione di minerali non metalliferi e non energetici; torbiere	3	5	8	5	8	—	—	—	—	—	—	—	
24	Lavorazione dei minerali non metalliferi	1	1	1	1	1	1	1	1	1	1	1	1	
25	Industrie chimiche	—	—	—	—	—	—	—	—	—	—	—	—	
26	Produzione di fibre artificiali e sintetiche	—	—	—	—	—	—	—	—	—	—	—	—	
3	Industrie manifatturiere per lavorazione e trasformazione metalli; meccanica di precisione	155	159	1.410	124	393	5	5	71	4	15			
31	Costruzione di prodotti in metallo	125	127	772	104	305	3	3	12	3	12			
32	Costruzione, installazione macchine e materiale meccanico	22	24	590	13	49	1	1	3	1	3			
33	Costruzione, installazione e riparazione macchine ufficio	1	1	1	1	1	—	—	—	—	—			
34	Costruzione e installazione impianti	4	4	21	4	21	—	—	—	—	—			
35	Costruzione, montaggio autoveicoli e carrozzerie	1	1	9	—	—	1	1	56	—	—			
36	Industria della costruzione di altri mezzi di trasporto	1	1	1	1	1	—	—	—	—	—			
37	Costruzione apparecchi di precisione; orologeria	1	1	16	1	16	—	—	—	—	—			
4	Industrie manifatturiere alimentari, tessili, pelli, cuoio, abbigliamento, legno, mobilio e altre	44	45	286	40	85	6	6	41	4	13			
41	Industrie alimentari di base	6	6	17	6	17	—	—	—	—	—			
42	Industrie zuccheri, bevande e tabacco	—	—	—	—	—	—	—	—	—	—			
43	Industrie tessili	2	2	174	1	1	3	3	10	3	10			
44	Industrie delle pelli e del cuoio	—	—	—	—	—	—	—	—	—	—			
45	Industrie calzature, abbigliamento e biancheria casa	5	5	9	5	9	2	2	28	—	—			
46	Industrie del legno e del mobile in legno	15	16	30	15	28	1	1	3	1	3			
47	Industrie della carta; stampa ed editoria	2	2	20	1	2	—	—	—	—	—			
48	Industrie gomma e manufatti di materie plastiche	7	7	23	6	16	—	—	—	—	—			
49	Industrie manifatturiere diverse	7	7	13	6	12	—	—	—	—	—			
5	Industrie costruzioni, installazioni impianti edilizia	62	79	168	74	131	1	1	4	1	4			
50	Edilizia e genio civile	62	79	168	74	131	1	1	4	1	4			
6	Commercio, pubblici esercizi e alberghi; riparazioni beni di consumo e veicoli	253	258	536	16	43	19	19	27	—	—			
6A	Commercio, pubblici esercizi e alberghi	237	242	493	—	—	19	19	27	—	—			
61	Commercio all'ingrosso	16	18	61	—	—	—	—	—	—	—			
62	Commercio all'ingrosso di materiali vari da recupero	1	1	2	—	—	—	—	—	—	—			
63	Intermediari del commercio	15	15	16	—	—	1	1	1	—	—			
64	Comm. minuto alimentari, abbigl., arredam.; farmacie	138	139	234	—	—	12	12	18	—	—			
65	Comm. minuto veicoli, natanti, carburanti, libri, articoli vari	28	28	69	—	—	—	—	—	—	—			
66	Pubblici esercizi ed esercizi alberghieri	39	41	111	—	—	6	6	8	—	—			
6B	Riparazioni di beni di consumo e di veicoli	16	16	43	16	43	—	—	—	—	—			
67	Riparazioni di beni di consumo e di veicoli	16	16	43	16	43	—	—	—	—	—			
7	Trasporti e comunicazioni	26	29	76	22	36	2	3	4	2	2			
71	Ferrovie	—	—	—	—	—	—	—	—	—	—			
72	Altri trasporti terrestri	25	25	58	22	36	2	2	2	2	2			
73	Trasporti fluviali, lacuali e lagunari	—	—	—	—	—	—	—	—	—	—			
74	Trasporti marittimi e cabotaggio	—	—	—	—	—	—	—	—	—	—			
75	Trasporti aerei	—	—	—	—	—	—	—	—	—	—			
76	Attività connesse ai trasporti	—	—	—	—	—	—	—	—	—	—			
77	Agenzie viaggio, intermediari trasporti, magazzini	1	1	2	—	—	—	—	—	—	—			
79	Comunicazioni	—	3	16	—	—	—	1	2	—	—			
8	Credito e assicurazione, servizi imprese; noleggio	19	42	90	—	—	—	1	1	—	—			
8A	Credito e assicurazione	—	2	11	—	—	—	1	1	—	—			
81	Istituti di credito	—	2	11	—	—	—	1	1	—	—			
82	Assicurazione	—	—	—	—	—	—	—	—	—	—			
8B	Servizi prestati alle imprese; noleggio	19	40	79	—	—	—	—	—	—	—			
83	Ausiliari finanziari, assicurazioni, servizi alle imprese	17	38	77	—	—	—	—	—	—	—			
84	Noleggio di beni mobili	2	2	2	—	—	—	—	—	—	—			
9	Pubblica amministrazione; servizi pubblici e privati	39	69	248	36	43	3	7	34	3	4			
9A	Pubblica amministrazione	—	2	32	—	—	—	1	7	—	—			
91	Pubblica amministrazione, sicurezza sociale obbligatoria	—	2	32	—	—	—	1	7	—	—			
9B	Servizi pubblici e privati	39	67	216	36	43	3	6	27	3	4			
92	Servizi d'igiene pubblica ed amministrazione di cimiteri	8	8	8	8	8	—	—	—	—	—			
93	Istruzione	1	13	148	—	—	—	3	23	—	—			
94	Ricerca e sviluppo	—	—	—	—	—	—	—	—	—	—			
95	Sanità e servizi veterinari	—	9	16	—	—	—	—	—	—	—			
96	Altri servizi sociali	—	5	5	—	—	—	—	—	—	—			
97	Servizi ricreativi ed altri servizi culturali	1	3	3	—	—	—	—	—	—	—			
98	Servizi personali	29	29	36	28	35	3	3	4	3	4			
	TOTALE	607	696	3.434	319	742	38	47	202	18	56			

per Comune e per ramo e classe di attività economica

201 VILLANUOVA SUL CLISI					202 VIONE					203 VISANO					N. Classificazione
Imprese	Unità locali				Imprese	Unità locali				Imprese	Unità locali				
	TOTALE		di cui artigiane			TOTALE		di cui artigiane			TOTALE		di cui artigiane		
	Unità locali	Addetti	Unità locali	Addetti		Unità locali	Addetti	Unità locali	Addetti		Unità locali	Addetti	Unità locali	Addetti	
—	—	—	—	—	3	3	3	—	—	1	2	3	1	1	0
—	—	—	—	—	—	—	—	—	—	—	—	—	—	—	01
—	—	—	—	—	—	—	—	—	—	—	—	—	—	—	02
—	—	—	—	—	3	3	3	—	—	1	2	3	1	1	03
—	1	1	—	—	—	1	1	—	—	—	—	—	—	—	04
—	—	—	—	—	—	—	—	—	—	—	—	—	—	—	1A
—	—	—	—	—	—	—	—	—	—	—	—	—	—	—	11
—	—	—	—	—	—	—	—	—	—	—	—	—	—	—	12
—	—	—	—	—	—	—	—	—	—	—	—	—	—	—	13
—	—	—	—	—	—	—	—	—	—	—	—	—	—	—	14
—	7	7	—	—	—	7	7	—	—	—	—	—	—	—	15
—	1	1	—	—	—	1	1	—	—	—	—	—	—	—	1B
—	—	—	—	—	—	1	1	—	—	—	—	—	—	—	16
—	—	—	—	—	—	—	—	—	—	—	—	—	—	—	17
5	5	107	3	12	—	—	—	—	—	—	—	—	—	—	2
—	—	—	—	—	—	—	—	—	—	—	—	—	—	—	21
2	2	95	—	—	—	—	—	—	—	—	—	—	—	—	22
2	2	8	2	8	—	—	—	—	—	—	—	—	—	—	23
1	1	4	1	4	—	—	—	—	—	—	—	—	—	—	24
—	—	—	—	—	—	—	—	—	—	—	—	—	—	—	25
19	19	151	16	40	4	4	5	4	5	20	20	355	13	96	3
14	14	116	12	27	3	3	3	3	3	9	9	76	6	17	31
1	1	22	—	—	—	—	—	—	—	10	10	261	7	79	32
—	—	—	—	—	—	—	—	—	—	—	—	—	—	—	33
2	2	3	2	3	1	1	2	1	2	1	1	18	—	—	34
1	1	9	1	9	—	—	—	—	—	—	—	—	—	—	35
1	1	1	1	1	—	—	—	—	—	—	—	—	—	—	36
1	1	1	1	1	—	—	—	—	—	—	—	—	—	—	37
28	30	1.388	18	53	13	13	25	13	25	26	26	246	14	49	4
2	2	5	2	5	—	—	—	—	—	1	1	4	1	4	41
1	1	2	—	—	—	—	—	—	—	—	—	—	—	—	42
9	11	1.101	3	12	—	—	—	—	—	11	11	92	5	15	43
—	—	—	—	—	—	—	—	—	—	—	—	—	—	—	44
8	8	265	5	21	4	4	14	4	14	5	5	1	1	1	45
6	6	11	6	11	8	8	10	8	10	7	7	22	5	16	46
1	1	3	1	3	—	—	—	—	—	—	—	—	—	—	47
1	1	1	1	1	1	1	1	1	1	—	—	—	—	—	48
—	—	—	—	—	—	—	—	—	—	1	1	1	—	—	49
29	36	82	34	65	6	6	12	6	12	10	10	26	10	26	5
29	36	82	34	65	6	6	12	6	12	10	10	26	10	26	50
98	99	189	15	22	30	31	44	—	—	36	38	56	4	5	6
83	84	167	—	—	30	31	44	—	—	33	33	50	—	—	6A
6	7	24	—	—	2	2	3	—	—	—	—	—	—	—	61
1	1	1	—	—	—	—	—	—	—	1	1	1	—	—	62
3	3	4	—	—	—	—	—	—	—	3	3	3	—	—	63
51	51	90	—	—	20	21	23	—	—	21	21	35	—	—	64
6	6	15	—	—	—	—	—	—	—	2	2	3	—	—	65
16	16	33	—	—	8	8	18	—	—	6	6	8	—	—	66
15	15	22	15	22	—	—	—	—	—	3	5	6	4	5	6B
15	15	22	15	22	—	—	—	—	—	3	5	6	4	5	67
13	15	32	13	20	1	3	5	1	1	2	4	14	2	3	7
—	—	—	—	—	—	—	—	—	—	—	—	—	—	—	71
13	13	20	13	20	—	—	—	—	—	2	2	3	2	3	72
—	—	—	—	—	—	—	—	—	—	—	—	—	—	—	73
—	—	—	—	—	—	—	—	—	—	—	—	—	—	—	74
—	—	—	—	—	1	1	1	1	1	—	—	—	—	—	75
—	—	—	—	—	—	—	—	—	—	—	—	—	—	—	76
—	—	—	—	—	—	—	—	—	—	—	—	—	—	—	77
—	2	12	—	—	—	2	4	—	—	—	1	5	—	—	79
5	11	31	—	—	—	2	2	—	—	—	2	12	—	—	8
—	7	9	—	—	—	—	—	—	—	—	7	17	—	—	8A
—	1	9	—	—	—	—	—	—	—	—	1	11	—	—	81
—	—	—	—	—	—	—	—	—	—	—	—	—	—	—	82
5	10	22	—	—	—	2	2	—	—	—	7	7	—	—	8B
4	9	12	—	—	—	2	2	—	—	—	1	1	—	—	83
1	1	10	—	—	—	—	—	—	—	—	—	—	—	—	84
22	41	157	22	35	1	12	20	1	1	2	8	19	2	2	9
—	3	27	—	—	—	7	2	—	—	—	7	5	—	—	9A
—	3	27	—	—	—	1	2	—	—	—	1	5	—	—	91
22	38	130	22	35	7	17	18	7	7	2	7	14	2	2	9B
2	4	6	2	4	—	1	1	—	—	—	—	—	—	—	92
—	5	79	—	—	—	6	13	—	—	—	3	10	—	—	93
—	—	—	—	—	—	—	—	—	—	—	—	—	—	—	94
—	5	9	—	—	—	3	3	—	—	—	1	1	—	—	95
—	2	2	—	—	—	—	—	—	—	—	—	—	—	—	96
—	2	3	—	—	—	—	—	—	—	—	1	1	—	—	97
20	20	31	20	31	1	1	1	1	1	2	2	2	2	2	98
219	257	2.138	121	247	58	75	117	25	44	97	110	731	46	182	

segue TAV. 17 - Imprese, unità locali e relativi addetti per Comune e per ramo e classe di attività economica

N. Classificazione	RAMI E CLASSI DI ATTIVITÀ ECONOMICA	204 VOBARNO					205 ZONE				
		Imprese	Unità locali				Imprese	Unità locali			
			TOTALE		di cui artigiane			TOTALE		di cui artigiane	
			Unità locali	Addetti	Unità locali	Addetti		Unità locali	Addetti	Unità locali	Addetti
0	Agricoltura, caccia, foreste e pesca	4	5	14	—	—	—	—	—	—	—
01	Agricoltura e caccia	—	—	—	—	—	—	—	—	—	—
02	Foreste	1	1	3	—	—	—	—	—	—	—
03	Pesca	2	2	2	—	—	—	—	—	—	—
04	Attività connesse con l'agricoltura	1	2	9	—	—	—	—	—	—	—
1	Energia, gas e acqua	—	5	32	—	—	—	1	1	—	—
1A	Estrazione di combustibili - industria petrolifera	—	—	—	—	—	—	—	—	—	—
11	Estrazione e agglomerazione di combustibili solidi	—	—	—	—	—	—	—	—	—	—
12	Cokerie	—	—	—	—	—	—	—	—	—	—
13	Industria dell'estrazione di petrolio e gas naturali	—	—	—	—	—	—	—	—	—	—
14	Industria petrolifera	—	—	—	—	—	—	—	—	—	—
15	Industria dei combustibili nucleari	—	—	—	—	—	—	—	—	—	—
1B	Energia elettrica, gas e acqua	—	5	32	—	—	—	1	1	—	—
16	Produzione, distribuzione energia elettrica, gas	—	4	31	—	—	—	—	—	—	—
17	Raccolta, depurazione e distribuzione d'acqua	—	1	1	—	—	—	1	1	—	—
2	Industrie estrattive - industrie manifatturiere per trasformazione minerali - industrie chimiche	8	12	1.342	9	34	—	1	10	—	—
21	Estrazione e preparazione di minerali metalliferi	—	—	—	—	—	—	—	—	—	—
22	Produzione e prima trasformazione dei metalli	2	3	1.308	—	—	—	—	—	—	—
23	Estraz. minerali non metalliferi e non energetici; torbiere	1	4	21	4	21	—	1	10	—	—
24	Lavorazione dei minerali non metalliferi	5	5	13	5	13	—	—	—	—	—
25	Industrie chimiche	—	—	—	—	—	—	—	—	—	—
26	Produzione di fibre artificiali e sintetiche	—	—	—	—	—	—	—	—	—	—
3	Industrie manifatturiere per lavorazione e trasformazione metalli; meccanica di precisione	39	42	289	37	135	4	4	14	4	14
31	Costruzione di prodotti in metallo	32	35	255	30	101	4	4	14	4	14
32	Costruzione, installazione macchine e materiale meccanico	3	3	13	3	13	—	—	—	—	—
33	Costruzione, installazione e riparazione macchine ufficio	—	—	—	—	—	—	—	—	—	—
34	Costruzione e installazione impianti	3	3	20	3	20	—	—	—	—	—
35	Costruzione, montaggio autoveicoli e carrozzerie	—	—	—	—	—	—	—	—	—	—
36	Industria della costruzione di altri mezzi di trasporto	1	1	1	1	1	—	—	—	—	—
37	Costruzione apparecchi di precisione; orologeria	—	—	—	—	—	—	—	—	—	—
4	Industrie manifatturiere alimentari, tessili, pelli, cuoio, abbigliamento, legno, mobilio e altre	64	68	233	54	133	9	10	99	6	14
41	Industrie alimentari di base	7	9	22	6	18	2	2	4	2	4
42	Industrie zucchero, bevande e tabacco	2	2	5	2	5	—	1	1	—	—
43	Industrie tessili	13	13	21	11	18	1	1	50	—	—
44	Industrie delle pelli e del cuoio	—	—	—	—	—	—	—	—	—	—
45	Industrie calzature, abbigliamento e biancheria casa	21	21	123	14	36	4	4	41	2	7
46	Industrie del legno e del mobile in legno	14	16	38	15	36	2	2	3	2	3
47	Industrie della carta; stampa ed editoria	3	3	16	3	16	—	—	—	—	—
48	Industrie gomma e manufatti di materie plastiche	1	1	4	—	—	—	—	—	—	—
49	Industrie manifatturiere diverse	3	3	4	3	4	—	—	—	—	—
5	Industrie costruzioni, installazioni impianti edilizia	58	68	210	61	118	10	11	29	11	29
50	Edilizia e genio civile	58	68	210	61	118	10	11	29	11	29
6	Commercio, pubblici esercizi e alberghi; riparazioni beni di consumo e veicoli	174	185	358	21	46	157	159	174	—	—
6A	Commercio, pubblici esercizi e alberghi	153	164	312	—	—	157	159	174	—	—
61	Commercio all'ingrosso	12	14	46	—	—	—	—	—	—	—
62	Commercio all'ingrosso di materiali vari da recupero	2	2	4	—	—	—	—	—	—	—
63	Intermediari del commercio	5	5	6	—	—	1	1	2	—	—
64	Comm. minuto alimentari, abbigl., arredam.; farmacie	76	83	150	—	—	9	11	15	—	—
65	Comm. minuto veicoli, natanti, carburanti, libri, articoli vari	29	31	57	—	—	—	—	—	—	—
66	Pubblici esercizi ed esercizi alberghieri	29	29	49	—	—	147	147	157	—	—
6B	Riparazioni di beni di consumo e di veicoli	21	21	46	21	46	—	—	—	—	—
67	Riparazioni di beni di consumo e di veicoli	21	21	46	21	46	—	—	—	—	—
7	Trasporti e comunicazioni	39	43	109	35	74	5	6	8	5	6
71	Ferrovie	—	—	—	—	—	—	—	—	—	—
72	Altri trasporti terrestri	37	39	88	35	74	5	5	6	5	6
73	Trasporti fluviali, lacuali e lagunari	—	—	—	—	—	—	—	—	—	—
74	Trasporti marittimi e cabotaggio	—	—	—	—	—	—	—	—	—	—
75	Trasporti aerei	—	—	—	—	—	—	—	—	—	—
76	Attività connesse ai trasporti	2	2	6	—	—	—	—	—	—	—
77	Agenzie viaggio, intermediari trasporti, magazzini	—	—	—	—	—	—	—	—	—	—
79	Comunicazioni	—	2	15	—	—	—	1	2	—	—
8	Credito e assicurazione, servizi imprese; noleggio	11	25	56	—	—	3	4	5	—	—
8A	Credito e assicurazione	—	2	15	—	—	—	1	2	—	—
81	Istituti di credito	—	2	15	—	—	—	1	2	—	—
82	Assicurazione	—	—	—	—	—	—	—	—	—	—
8B	Servizi prestati alle imprese; noleggio	11	23	41	—	—	3	3	3	—	—
83	Ausiliari finanziari, assicurazioni, servizi alle imprese	11	23	41	—	—	3	3	3	—	—
84	Noleggio di beni mobili	—	—	—	—	—	—	—	—	—	—
9	Pubblica amministrazione; servizi pubblici e privati	37	80	275	28	36	4	14	26	4	4
9A	Pubblica amministrazione	—	2	34	—	—	—	3	10	—	—
91	Pubblica amministrazione, sicurezza sociale obbligatoria	—	2	34	—	—	—	3	10	—	—
9B	Servizi pubblici e privati	37	78	241	28	36	4	11	16	4	4
92	Servizi d'igiene pubblica ed amministrazione di cimiteri	—	2	2	—	—	—	1	1	—	—
93	Istruzione	5	23	154	—	—	—	2	8	—	—
94	Ricerca e sviluppo	—	—	—	—	—	—	—	—	—	—
95	Sanità e servizi veterinari	—	11	15	—	—	—	2	1	—	—
96	Altri servizi sociali	—	7	17	—	—	—	—	—	—	—
97	Servizi ricreativi ed altri servizi culturali	4	7	17	—	—	—	2	2	—	—
98	Servizi personali	28	28	36	28	36	4	4	4	4	4
	TOTALE	434	533	2.918	245	576	192	210	366	30	67



appendice

A - Imprese, unità locali e addetti del censimento 1971, per ramo e classe di attività economica

(Dati rielaborati secondo la classificazione delle attività economiche del 1981)

N. Classificazione	RAMI E CLASSI DI ATTIVITÀ ECONOMICA	IMPRESE				UNITÀ LOCALI			
		TOTALE		di cui artigiane		TOTALE		di cui artigiane	
		Imprese	Addetti	Imprese	Addetti	Unità locali	Addetti	Unità locali	Addetti
0	Agricoltura, caccia, foreste e pesca	233	1.124	154	382	258	1.028	155	378
01	Agricoltura e caccia	—	—	—	—	—	—	—	—
02	Foreste	8	37	6	20	10	35	6	18
03	Pesca	46	185	37	116	49	184	38	116
04	Attività connesse con l'agricoltura	179	902	111	246	199	809	111	244
1	Energia, gas e acqua	149	1.730	—	—	295	3.563	—	—
1A	Estrazione di combustibili - industria petrolifera	4	23	—	—	11	99	—	—
11	Estrazione e agglomerazione di combustibili solidi	—	—	—	—	—	—	—	—
12	Cokerie	—	—	—	—	—	—	—	—
13	Industria dell'estrazione di petrolio e gas naturali	—	—	—	—	—	—	—	—
14	Industria petrolifera	4	23	—	—	3	17	—	—
15	Industria dei combustibili nucleari	—	—	—	—	8	82	—	—
1B	Energia elettrica, gas e acqua	145	1.707	—	—	284	3.464	—	—
16	Produzione, distribuzione energia elettrica, gas	15	1.388	—	—	134	3.185	—	—
17	Raccolta, depurazione e distribuzione d'acqua	130	319	—	—	150	279	—	—
2	Industrie estrattive - industrie manifatturiere per trasformazione minerali - industrie chimiche	812	22.579	483	1.915	968	27.588	487	1.914
21	Estrazione e preparazione di minerali metalliferi	2	66	—	—	6	86	—	—
22	Produzione e prima trasformazione dei metalli	188	16.252	67	371	217	19.230	69	372
23	Estraz. minerali non metalliferi e non energetici; torbiera	161	1.151	93	355	244	1.557	95	360
24	Lavorazione dei minerali non metalliferi	395	3.984	291	1.060	423	4.350	291	1.054
25	Industrie chimiche	66	1.126	32	129	77	2.363	32	128
26	Produzione di fibre artificiali e sintetiche	—	—	—	—	1	2	—	—
3	Industrie manifatturiere per lavorazione e trasformazione metalli; meccanica di precisione	4.281	53.058	3.541	14.210	4.386	61.646	3.555	14.193
31	Costruzione di prodotti in metallo	2.962	27.397	2.552	10.107	3.023	29.135	2.564	10.098
32	Costruzione, installazione macchine e materiale meccanico	779	17.410	569	2.600	787	17.093	569	2.594
33	Costruzione, installazione e riparazione macchine ufficio	33	119	29	59	34	122	29	59
34	Costruzione e installazione impianti	348	3.905	305	1.056	370	4.208	307	1.055
35	Costruzione, montaggio autoveicoli e carrozzerie	78	3.100	31	222	85	9.925	31	222
36	Industria della costruzione di altri mezzi di trasporto	22	445	14	59	24	465	14	59
37	Costruzione apparecchi di precisione; orologeria	59	682	41	107	63	698	41	106
4	Industrie manifatturiere alimentari, tessili, pelli, cuoio, abbigliamento, legno, mobilio e altre	5.029	53.074	4.205	13.631	5.179	59.412	4.218	13.590
41	Industrie alimentari di base	476	3.811	388	1.119	513	4.063	389	1.106
42	Industrie zucchero, bevande e tabacco	190	3.614	131	452	206	2.603	131	452
43	Industrie tessili	821	13.853	602	2.870	856	19.645	604	2.870
44	Industrie delle pelli e del cuoio	64	654	54	217	67	619	54	217
45	Industrie calzature, abbigliamento e biancheria casa	1.255	15.964	1.049	2.787	1.272	15.924	1.053	2.783
46	Industrie del legno e del mobile in legno	1.542	6.758	1.453	3.564	1.562	6.886	1.455	3.546
47	Industrie della carta; stampa ed editoria	275	2.922	206	966	284	3.363	206	966
48	Industrie gomma e manufatti di materie plastiche	230	3.082	160	601	236	3.233	162	599
49	Industrie manifatturiere diverse	176	2.416	162	1.055	183	3.076	164	1.051
5	Industrie costruzioni, installazioni impianti edilizia	2.958	20.961	2.457	8.176	3.439	20.522	2.475	8.166
50	Edilizia e genio civile	2.958	20.961	2.457	8.176	3.439	20.522	2.475	8.166
6	Commercio, pubblici esercizi e alberghi; riparazioni beni di consumo e veicoli	27.044	54.889	2.044	4.345	27.908	57.074	2.052	4.286
6A	Commercio, pubblici esercizi e alberghi	24.980	50.342	—	—	25.808	52.316	—	—
61	Commercio all'ingrosso	1.533	6.975	—	—	1.742	7.995	—	—
62	Commercio all'ingrosso di materiali vari da recupero	91	207	—	—	94	215	—	—
63	Intermediari del commercio	298	592	—	—	298	591	—	—
64	Comm. minuto alimentari, abbigl., arredam.; farmacie	15.056	26.414	—	—	15.377	26.432	—	—
65	Comm. minuto veicoli, natanti, carburanti, libri, articoli vari	2.334	4.866	—	—	2.571	5.371	—	—
66	Pubblici esercizi ed esercizi alberghieri	5.668	11.288	—	—	5.726	11.712	—	—
6B	Riparazioni di beni di consumo e di veicoli	2.064	4.547	2.044	4.345	2.100	4.758	2.052	4.286
67	Riparazioni di beni di consumo e di veicoli	2.064	4.547	2.044	4.345	2.100	4.758	2.052	4.286
7	Trasporti e comunicazioni	1.731	5.137	1.519	2.358	2.345	10.475	1.521	2.356
71	Ferrovie	9	154	2	2	63	2.062	2	2
72	Altri trasporti terrestri	1.546	3.985	1.462	2.185	1.612	4.440	1.463	2.183
73	Trasporti fluviali, lacuali e lagunari	39	52	—	—	50	134	—	—
74	Trasporti marittimi e cabotaggio	—	—	—	—	—	—	—	—
75	Trasporti aerei	—	—	—	—	—	—	—	—
76	Attività connesse ai trasporti	54	126	51	105	77	221	52	105
77	Agenzie viaggio, intermediari trasporti, magazzini	80	799	4	66	232	974	4	66
79	Comunicazioni	3	21	—	—	311	2.644	—	—
8	Credito e assicurazione, servizi imprese; noleggio	489	3.027	1	2	963	4.296	1	2
8A	Credito e assicurazione	66	1.672	—	—	339	2.779	—	—
81	Istituti di credito	34	1.590	—	—	260	2.516	—	—
82	Assicurazione	32	82	—	—	79	263	—	—
8B	Servizi prestati alle imprese; noleggio	423	1.355	1	2	624	1.517	1	2
83	Ausiliari finanziari, assicurazioni, servizi alle imprese	400	1.308	1	2	598	1.451	1	2
84	Noleggio di beni mobili	23	47	—	—	26	66	—	—
9	Pubblica amministrazione; servizi pubblici e privati	2.920	5.591	2.582	3.861	3.094	5.848	2.611	3.853
9A	Pubblica amministrazione	—	—	—	—	—	—	—	—
91	Pubblica amministrazione, sicurezza sociale obbligatoria	—	—	—	—	—	—	—	—
9B	Servizi pubblici e privati	2.920	5.591	2.582	3.861	3.094	5.848	2.611	3.853
92	Servizi d'igiene pubblica ed amministrazione di cimiteri	57	479	34	86	100	817	34	86
93	Istruzione	78	274	—	—	100	257	—	—
94	Ricerca e sviluppo	—	—	—	—	—	—	—	—
95	Sanità e servizi veterinari	2	237	—	—	3	100	—	—
96	Altri servizi sociali	—	—	—	—	—	—	—	—
97	Servizi ricreativi ed altri servizi culturali	193	584	—	—	233	635	—	—
98	Servizi personali	2.590	4.017	2.548	3.775	2.658	4.039	2.577	3.767
	TOTALE	45.646	221.170	16.986	48.880	48.835	251.452	17.075	48.738

B - TAVOLE DISPONIBILI*(dietro richiesta)***DATI PROVINCIALI****TAV. 1 - Imprese, unità locali e relativi addetti per ramo, classe, sottoclasse e categoria di attività economica**

N. Classificazione	RAMI, CLASSI, SOTTOCLASSI E CATEGORIE DI ATTIVITÀ ECONOMICA	IMPRESE		UNITÀ LOCALI			
		TOTALE	di cui artigiane	TOTALE		di cui artigiane	
				Unità locali	Addetti	Unità locali	Addetti

TAV. 2 - Imprese per forma giuridica e relativi addetti per ramo, classe, sottoclasse e categoria di attività economica

N. Classificazione	RAMI, CLASSI, SOTTOCLASSI E CATEGORIE DI ATTIVITÀ ECONOMICA	IMPRESE INDIVIDUALI		SOCIETÀ							
		Imprese	Addetti	per azioni		cooperative		in accomandita		a responsabilità limitata	
				Imprese	Addetti	Imprese	Addetti	Imprese	Addetti	Imprese	Addetti

SOCIETÀ						AZIENDE MUNICIPALIZZATE		ALTRE		TOTALE		N. Classificazione
in nome collettivo		altre		TOTALE		Imprese	Addetti	Imprese	Addetti	Imprese	Addetti	
Imprese	Addetti	Imprese	Addetti	Imprese	Addetti							

(*) TAV. 3 - Imprese per numero di addetti e per ramo, classe, sottoclasse e categoria di attività economica

N. Classificazione	RAMI, CLASSI, SOTTOCLASSI E CATEGORIE DI ATTIVITÀ ECONOMICA	IMPRESE CON ADDETTI									
		1		2		3 - 5		6 - 9		10 - 19	
		Imprese	Addetti	Imprese	Addetti	Imprese	Addetti	Imprese	Addetti	Imprese	Addetti

IMPRESE CON ADDETTI														TOTALE		N. Classificazione
20 - 49		50 - 99		100 - 199		200 - 499		500 - 999		1.000 e oltre		Imprese	Addetti			
Imprese	Addetti	Imprese	Addetti	Imprese	Addetti	Imprese	Addetti	Imprese	Addetti	Imprese	Addetti					

(*) Al «TOTALE» generale di riga segue il totale «di cui artigiane»

TAV. 20 - Motori elettrici per potenza e per ramo, classe, sottoclasse e categoria di attività economica

N. Classificazione	RAMI, CLASSI, SOTTOCLASSI E CATEGORIE DI ATTIVITÀ ECONOMICA	MOTORI ELETTRICI PER POTENZA IN Kw								N. Classificazione	
		fino a 1		1 - 5		5 - 10		10 - 50			
		Motori	Potenza Kw	Motori	Potenza Kw	Motori	Potenza Kw	Motori	Potenza Kw		
		50 - 100				oltre 100		TOTALE			
		Motori	Potenza Kw	Motori	Potenza Kw	Unità locali operative	Motori	Potenza Kw			

TAV. 21 - Unità locali operative del commercio, pubblici esercizi e alberghi per forma di collegamento economico, sistema di vendita delle merci e per classe, sottoclasse e categoria di attività economica

N. Classificazione	CLASSI, SOTTOCLASSI E CATEGORIE DI ATTIVITÀ ECONOMICA	ADERENTI AD UN COLLEGAMENTO ECONOMICO			SECONDO IL SISTEMA DI VENDITA DELLE MERCI													
		Unione volontaria	Gruppo di acquisto	Altre forme	Tradizionale		Libero servizio		Per corrispondenza		Altre forme		TOTALE					
					Unità locali	Addetti	Unità locali	Addetti	Unità locali	Addetti	Unità locali	Addetti	Unità locali	Addetti				

TAV. 22 - Unità locali operative del commercio, pubblici esercizi e alberghi con impianti frigoriferi e carrelli elevatori per classe, sottoclasse e categoria di attività economica

N. Classificazione	CLASSI, SOTTOCLASSI E CATEGORIE DI ATTIVITÀ ECONOMICA	TOTALE		ATTREZZATURE									
		Unità locali con impianti frigoriferi e carrelli elevatori		Armadi frigoriferi		Celle frigorifere		Banchi frigoriferi		Carrelli elevatori			
				con mc indicati	con mc non indicati	con mc indicati	con mc non indicati	con m indicati	con m non indicati				
		N.	mc	N.	N.	mc	N.	mc	N.	m	N.	N.	

TAV. 23 - Unità locali operative del commercio fisso al minuto e relativi addetti per classe di superficie di vendita e per classe, sottoclasse e categoria di attività economica

N. Classificazione	CLASSI, SOTTOCLASSI E CATEGORIE DI ATTIVITÀ ECONOMICA	CLASSI DI SUPERFICIE DI VENDITA (mq)									N. Classificazione
		1 - 50			51 - 100			101 - 200			
		Unità locali	Addetti	Superficie	Unità locali	Addetti	Superficie	Unità locali	Addetti	Superficie	
		201 - 400			oltre 400			TOTALE			
		Unità locali	Addetti	Superficie	Unità locali	Addetti	Superficie	Unità locali	Addetti	Superficie	

TAV. 24 - Esercizi di commercio ambulante e relativi addetti per categoria posizionale, diffusione territoriale e mezzi di trasporto in dotazione agli esercizi stessi, per sottoclassi e categoria di attività economica

N. Classificazione	SOTTOCLASSI E CATEGORIE DI ATTIVITÀ ECONOMICA	ESERCIZI	ADDETTI				ATTIVITÀ COMMERCIALE SVOLTA		MEZZI DI TRASPORTO		
			Titolari	Familiari coadiuvanti	Altro personale	TOTALE	in un solo Comune	in più Comuni	Moto-veicoli	Auto-veicoli	Autocarri

TAV. 25 - Esercizi di commercio ambulante per numero di addetti, tipo di posteggio e per sottoclassi e categoria di attività economica

N. Classificazione	SOTTOCLASSI E CATEGORIE DI ATTIVITÀ ECONOMICA	ESERCIZI CON ADDETTI							TIPO DI POSTEGGIO		
		1	2	3 - 5		6 e oltre		TOTALE		Fisso	Mobile
		Esercizi	Esercizi	Esercizi	Addetti	Esercizi	Addetti	Esercizi	Addetti		

DATI COMUNALI

TAV. 26 - Imprese, unità locali e addetti nei Comuni capoluoghi di Provincia e nei Comuni con oltre 40.000 abitanti per sezione di censimento e per ramo, classe, sottoclasse e categoria di attività economica

N. Classificazione	RAMI, CLASSI, SOTTOCLASSI E CATEGORIE DI ATTIVITÀ ECONOMICA	Comune		Sez. 1		Sez. 2		Sez. ...	
		Unità locali		Unità locali		Unità locali		Unità locali	
		Imprese		Imprese		Imprese		Imprese	
		N.	Addetti	N.	Addetti	N.	Addetti	N.	Addetti

TAV. 27 - Imprese per numero di addetti e per ramo e classe di attività economica

Provincia di... Comune di...

N. Classificazione	RAMI E CLASSI DI ATTIVITÀ ECONOMICA	IMPRESE CON ADDETTI									
		1		2		3 - 5		6 - 9		10 - 49	
		Imprese	Addetti	Imprese	Addetti	Imprese	Addetti	Imprese	Addetti	Imprese	Addetti

IMPRESE CON ADDETTI						TOTALE	
50 - 99		100 - 499		500 e oltre		Imprese	Addetti
Imprese	Addetti	Imprese	Addetti	Imprese	Addetti		

TAV. 28 - Unità locali per numero di addetti e per ramo e classe di attività economica

Provincia di... Comune di...

N. Classificazione	RAMI E CLASSI DI ATTIVITÀ ECONOMICA	UNITÀ LOCALI CON ADDETTI									
		1	2	3 - 5		6 - 9		10 - 49		50 - 99	
		Unità locali	Unità locali	Unità locali	Addetti	Unità locali	Addetti	Unità locali	Addetti	Unità locali	Addetti

UNITÀ LOCALI CON ADDETTI				UNITÀ LOCALI SENZA ADDETTI	TOTALE	
100 - 499		500 e oltre			Unità locali	Addetti
Unità locali	Addetti	Unità locali	Addetti			

C - QUALIFICHE PROFESSIONALI

Qui di seguito sono riportate le categorie posizionali che figurano nel questionario di censimento (Mod. ISTAT/CIC/1). Accanto a ciascuna di esse sono indicate le qualifiche del personale addetto alle attività economiche considerate da includere in ciascuna delle predette categorie.

Per le categorie non riportate valgono le norme generali specificate nell'introduzione del presente fascicolo.

I - PESCA

Dirigenti: comandanti, direttori di macchina (di naviglio per pesca oltre gli stretti).

Direttivi, ricercatori e tecnici laureati: ufficiali di coperta e di macchina.

Altri impiegati: radiotelegrafisti.

Categorie speciali (intermedi): nostromi, capi-barca.

Operai specializzati: retieri, caporali di macchine, capi valle.

Operai qualificati: meccanici, elettricisti, frigoristi, vallanti, pescicoltori.

Operai comuni: marinai, camerieri, pescatori.

Altro personale: giovanotti.

II - COMMERCIO ALL'INGROSSO E AL MINUTO

Direttivi, ricercatori e tecnici laureati: direttore, capo di servizio, gestore o gerente di negozio o filiale (*) o supermercato, copywriter nelle agenzie di pubblicità, analista sistemista.

Altri impiegati: determinatore di costi, spedizioniere patentato, chimico di laboratorio, programmatore analista, stenodattilografo in lingue estere, operatore meccanografico, commesso alla vendita, indossatrice, segretario, contabile-impiegato amministrativo, cassiere, estimatore nelle aziende di arte e antichità, disegnatore tecnico, commesso stimatore di gioielleria, addetto a pratiche valutarie e doganali ecc., interprete, traduttore, creatore di bozzetti, magazziniere.

Categorie speciali (intermedi): capo piazzale, collaudatore e/o accettatore (presso centri di assistenza autovetture, o filiali o concessionari), capo officina.

Operai specializzati: operaio specializzato provetto, autotrenista, pompista specializzato, meccanico ortopedico, meccanico riparatore, tecnico cine TV, tecnico proiezione, commesso di rosticceria, gastronomia e friggitoria, addetto al collaudo su istruzione.

Operai qualificati: conducente autovetture, aiuto banconiere di spacci di carne, addetto al centralino telefonico.

Operai comuni: conducente di autofurgone, aiuto commesso, pompista comune, ascensorista, avvolgitore, custode, fattorino, imballatore.

Altro personale: addetto alle pulizie anche con mezzi meccanici, garzone.

III - ESERCIZI ALBERGHIERI ED EXTRALBERGHIERI, STABILIMENTI BALNEARI, ALBERGHI DIURNI E AGENZIE DI VIAGGIO E TURISMO

Direttivi, ricercatori e tecnici laureati: direttori, vice direttori, capo del personale, economo responsabile, capo settore commerciale, capo agenzia di cat. A, capo agenzia di cat. B con autonomia tecnica ed amministrativa di gestione, gerente di pubblico esercizio catering, primo segretario, capo ricevimento.

Altri impiegati: capo ricevimento, primo addetto ai servizi di prenotazione, ai servizi turistici e/o alle biglietterie, capo agenzia di cat. B con funzioni tecniche ed amministrative subordinate, responsabile di amministrazione (ex segretario di agenzia diplomato con mansioni di concetto), capo contabile, cassiere centrale, interprete, consegnatario di magazzino con responsabilità tecnica ed amministrativa di conduzione, corrispondente in lingue, impiegato amministrativo, contabile, segretario, stenodattilografa.

Categorie speciali (intermedi): capo operaio coordinatore del lavoro degli operai inquadrati ai livelli inferiori, capo mensa surgelati e/o precotti, capo cuoco, capo barman, primo portiere, capo barman (responsabile dei servizi di bar), capo servizio sala, capo laboratorio pasticceria.

Operai specializzati: portiere unico, dispensiere, cantiniere, capo garage, capo giardiniere, cameriere con autonomia esecutiva e conoscenze specialistiche.

(*) Sono compresi i gestori o gerenti di negozio o filiale che ricevono un compenso fisso (con o senza percentuale sugli utili). I gestori o gerenti di negozio o filiale che gestiscono la licenza totalmente in proprio sono considerati come se fossero i titolari.

Operai qualificati: assistente ai bagnanti, magazziniere comune con funzioni operaie, autista, giardiniere, pulitore-lavatore a secco, cuoco, cameriere, barista, conducente automezzi e natanti, banconiere di tavola calda.

Operai comuni: guardia giurata, lavandaio, garagista, cameriere ai piani, cameriera camping, cameriera villaggi turistici, addetto mensa personale, stiratrice, portiere, custode, maschera di stabilimento balneare, lustrascarpe, bagnino.

Altro personale: tutto il personale che non trova collocazione nelle precedenti categorie.

IV - PUBBLICI ESERCIZI

Direttivi, ricercatori e tecnici laureati: direttore, gerente, capo servizio amministrativo catering, vice direttore, economo responsabile settore acquisti.

Altri impiegati: direttore servizio mensa, responsabile di amministrazione, cassiera centrale catering, consegnatario magazzino con responsabilità di conduzione, analista-programmatore CED, controllore amministrativo, capo reparto catering, segretario corrispondente.

Categorie speciali (intermedi): capo cuoco, ispettore mensa, capo laboratorio, pasticceria, capo servizio sala, primo pasticciere.

Operai specializzati: cuoco unico, cuoco capo partita, primo pasticciere, barman unico, gastronomo gelatiere, pizzaiolo, cameriere ai vini, cameriere agli antipasti, cameriere trinciatore, chef de rang di ristorante.

Operai qualificati: magazziniere comune, cellista surgelati, dispensiere, cantiniere, banconiere di gelateria, di pasticceria e di tavola calda, carrellista di stazione, cameriere di bar, di tavola calda e di self-service, barista, autista di pista catering.

Operai comuni: guardiano notturno e diurno, sorvegliante di ingresso, commis di cucina, ristorante e bar, stiratrice, lavandaio.

Altro personale: tutto il personale che non trova collocazione nelle precedenti categorie.

V - TRASPORTI E COMUNICAZIONI

1. Trasporti terrestri

Direttivi, ricercatori e tecnici laureati: ispettore, capo ripartizione, capo servizio, capo ufficio, capo contabile o contabile incaricato di compilare il bilancio di gestione delle aziende.

Altri impiegati: segretari, disegnatori, revisori, applicati, capo stazione, capo gestione, assistente di stazione, gestore, capo personale viaggiante, capo treno, contabile, conduttore, dattilografo, tariffista per traffici internazionali, segretari di direzione, esattori, instradatori ferroviari.

Operai specializzati: macchinista, guidatore scelto, guidatore, autista di linea, addetto a gru e semoventi, collaudatore, autisti di autotreni o autoarticolati.

Operai qualificati: manovratore capo, tecnico, verificatore, bigliettaio, armatore di binario, autista, magazziniere con mansioni non impiegate.

Operai comuni: manovratore, deviatore, cantoniere scelto, conducente di carrelli elettrici, operai comuni di manutenzione di garage e di officina.

Altro personale: tutto il personale non riconducibile nelle precedenti categorie.

2. Trasporti marittimi, lacuali e fluviali

Dirigenti: comandante, padrone al comando, direttori di macchina.

Direttivi, ricercatori e tecnici laureati: ufficiali di coperta e di macchina, ufficiale macchinista.

Altri impiegati: allievi ufficiali.

Categorie speciali (intermedi): sottufficiali, capi servizio, maestri di casa, nostromo, capo fuochista.

Operai specializzati: carpentiere, capo motorista, primo elettricista, cameriere, ottonaio, frigorista, cambusiere.

Operai qualificati: fuochista, marinaio, guardarobiera, cuoco, bottigliere, carbonaio, pasticciere, infermiere.

Operai comuni: giovanotti, garzoni.

Altro personale: piccoli, mozzi.

3. Trasporto aerei

Direttivi, ricercatori e tecnici laureati: primo comandante, comandante, funzionari di 1^a, 2^a, 3^a categoria, responsabile lungo raggio e medio raggio.

Altri impiegati: primo ufficiale, piloti di 1^a e di 2^a, assistenti di volo, tecnici e allievi tecnici di volo, impiegati di concetto e d'ordine, capo squadra operatore specializzato aeronautico, operatore specializzato aeronautico, addetti fatturazione contabile.

Operai specializzati: capo squadra operai specializzati, tappezziere di lavori fini, verniciatori di fino, operatore conduttore delle passerelle telescopiche.

Operai qualificati: operaio qualificato, trattorista, addetti conduzione mezzi meccanici relativi al piazzale e all'aeromobile, tappezziere, verniciatore a spruzzo e pennello, aggiustatore.

Operai comuni: addetti carico e scarico merci e bagagli dagli aeromobili, addetti macchine fotocopie e ciclostile, imballatori.

4. Comunicazioni

Direttivi, ricercatori e tecnici laureati: capo agenzia, capo servizio, capo del settore amministrativo commerciale di agenzia, capo centro elaborazione dati, capo tecnico principale di impianti interni speciali o di rete o di trasmissione, capo ufficio, capo reparto, capo sala di commutazione, capo tecnico di 1^a classe, personale della carriera direttiva delle Aziende di Stato.

Altri impiegati: capo centro commerciale, capo gruppo amministrativo, commerciale o tecnico, capo tecnico di 2^a classe, capo turno, magazziniere titolare di magazzino di 2^o livello, programmatore C.E.D., assistente tecnico, disegnatore, centralinista di direzione, personale delle carriere di concetto ed esecutiva delle Aziende di Stato.

Categorie speciali (intermedi): primo operatore specializzato di commutazione, primo tecnico specializzato di I.I.S. (*) o di rete con cognizioni teoriche di rilievo.

Operai specializzati: primo tecnico specializzato di centrale, di officina e di trasmissioni con cognizioni teoriche di rilievo, lavoratore specializzato addetto a lavori ausiliari, operatore specializzato, sorvegliante capo di linea o impianto, apparecchiatore capo.

Operai qualificati: autista, commesso, distributore di magazzino, operatore di commutazione, tecnico di centrale, di officina, di rete e di trasmissione con professionalità acquisita, guardafili principale e apparecchiatore principale.

Operai comuni: autista, commesso, operatore di commutazione, tecnico, custode, guardafili, apparecchiatori.

Altro personale: tutto il personale non collocabile nelle precedenti categorie.

VI - CREDITO

Direttivi, ricercatori e tecnici laureati: funzionari.

Altri impiegati: capo ufficio, vice capo ufficio, capo reparto o sezione, cassiere, addetto agli schedari, agli sportelli e ai microfilms.

Operai specializzati: personale subalterno (commessi).

Operai qualificati: autisti, elettricisti, falegnami, idraulici, tipografi, macchinisti.

Operai comuni: guardie notturne, altro personale della categoria ausiliaria.

VII - PUBBLICA AMMINISTRAZIONE

Dirigenti: riguarda le qualifiche previste dal D.P.R. 30 giugno 1972, n. 748 nonché le qualifiche equivalenti presso tutte le altre amministrazioni siano esse a carattere centrale o locale. Ad es.: direttore generale, capo ripartizione di ente locale, primario ospedaliero, direttore di filiale, vice direttore di succursale. Per gli appartenenti alle FF.AA. e corpi simili sono da considerarsi come dirigenti gli ufficiali con grado superiore a quello di tenente colonnello o posizioni assimilate.

Direttivi, ricercatori e tecnici laureati: personale appartenente alle ex carriere direttive (ispettore generale ad esaurimento, direttore di divisione ad esaurimento, direttore aggiunto di divisione, direttore di sezione, consiglieri, nonché le qualifiche equivalenti o assimilabili presso tutte le altre amministrazioni siano esse a carattere centrale o locale), biologo, chimico, fisico, geologo, bibliotecario, astronomo, statistico ed attuario. Per gli appartenenti alle FF.AA. e corpi simili sono da considerarsi come direttivi gli ufficiali con grado inferiore a quello di colonnello o posizioni assimilate.

Altri impiegati: personale appartenente alle ex carriere di concetto (segretari, revisori, contabili) ed esecutive (addetti di segreteria, coadiutori, assistenti, preparatore chimico, dattilografo). Per gli appartenenti alle FF.AA. e corpi simili sono da considerarsi impiegati tutti i sottufficiali o posizioni assimilate.

Categorie speciali: capi draga, comandante di rimorchiatore, padrone marittimo per il traffico.

Operai specializzati: palafreniere, cuoco, capo tecnico dei fari.

Operai qualificati: guardiascuderia, sorvegliante idraulico, autista, bollatore.

Altro personale: uscieri, bidelli, inservienti, guardiano e simili.

(*) I.I.S. = Impianti interni speciali.

D - CLASSIFICAZIONE ANALITICA PER RAMI, CLASSI, SOTTOCLASSI E CATEGORIE DI ATTIVITÀ ECONOMICA

0 - AGRICOLTURA, CACCIA, FORESTE E PESCA

01 - *Agricoltura e caccia*

011 - Agricoltura

- 011.1 - Aziende cerealicole (comprese le risicole)
- 011.2 - Aziende orticole (comprese le coltivazioni in serra)
- 011.3 - Aziende viticole
- 011.4 - Aziende olivicole
- 011.5 - Aziende agrumicole
- 011.6 - Aziende frutticole
- 011.7 - Aziende floricole e di piante ornamentali (comprese le coltivazioni in serra)
- 011.8 - Aziende vivaistiche e sementiere
- 011.9 - Altre aziende e aziende agricole miste, non classificabili con il criterio della prevalenza

012 - Zootecnia

- 012.1 - Aziende di allevamento bovini e bufalini
- 012.2 - Aziende di allevamento suini
- 012.3 - Aziende di allevamento pollame
- 012.4 - Aziende di allevamento ovini e caprini
- 012.5 - Aziende di allevamento di altri volatili e conigli (comprese le aziende di allevamento di selvaggina)
- 012.6 - Aziende di allevamento equini
- 012.7 - Aziende di allevamento di animali da pelliccia
- 012.8 - Aziende di allevamento di altri animali (compresi gli allevamenti misti, non classificabili con il criterio della prevalenza)

013 - Selezione e moltiplicazione delle specie

- 013.1 - Aziende specializzate per la selezione ed incubazione artificiale delle uova di gallina e/o altri volatili (oca, anatra, fagiano, ecc.)
- 013.2 - Aziende specializzate nella produzione del seme bachi e bocolini; essiccazione dei bozzoli
- 013.3 - Aziende specializzate nella selezione e moltiplicazione di altre specie di animali

014 - Caccia e cattura di animali

02 - *Foreste*

020 - Foreste

- 020.1 - Aziende forestali (comprese le silvo-pastorali)
- 020.2 - Aziende di utilizzazione del bosco
- 020.3 - Consorzi di forestazione

03 - *Pesca*

031 - Pesca e allevamenti in acque marine e lagunari

- 031.1 - Esercizio della pesca
- 031.2 - Esercizio di allevamenti di pesci e molluschi bivalvi

032 - Pesca e allevamenti in acque dolci

- 032.1 - Esercizio della pesca
- 032.2 - Esercizio di allevamenti (anche presso aziende agricole)

04 - *Attività connesse con l'agricoltura*

041 - Attività trasformatrici annesse ad aziende agricole che lavorano esclusivamente o prevalentemente prodotti propri

- 041.1 - Produzione di olio di oliva
- 041.2 - Trattamento igienico del latte e conservazione del latte fresco
- 041.3 - Trasformazione del latte
- 041.4 - Conservazione e trasformazione di frutta, ortaggi, funghi e prodotti simili
- 041.5 - Pilatura e cernita di semi e granaglie
- 041.6 - Produzione e conservazione di vini (esclusi i vini spumanti e speciali)
- 041.7 - Produzione di vini spumanti e di altri vini speciali
- 041.8 - Produzione di alcool etilico di fermentazione

042 - Attività di trasformazione svolte in forma associata (da parte di cooperative, consorzi di produzione, associazioni di produttori, consorzi di bonifica, consorzi di miglioramento fondiario, enti di sviluppo, ecc.)

- 042.1 - Produzione di olio di oliva

- 042.2 - Produzione di olio di semi e di frutti oleosi
- 042.3 - Conservazione e trasformazione della carne (esclusa la surgelazione)
- 042.4 - Trattamento igienico del latte e conservazione del latte fresco
- 042.5 - Trasformazione del latte
- 042.6 - Trasformazione e conservazione di frutta, ortaggi e funghi (esclusa la surgelazione)
- 042.7 - Produzione e conservazione di vini (esclusi i vini spumanti e speciali)
- 042.8 - Produzione di vini spumanti e di altri vini speciali
- 042.9 - Produzione e raffinazione dello zucchero

- 043 - Altre attività svolte in forma associata (da parte di cooperative, consorzi di produzione, associazioni di produttori, consorzi di bonifica, consorzi di miglioramento fondiario, enti di sviluppo, ecc.)
- 043.1 - Macellazione del bestiame
- 043.2 - Produzione di alcool etilico di fermentazione
- 043.3 - Molitura dei cereali
- 043.4 - Pilatura, cernita e altre lavorazioni di semi e granaglie
- 043.5 - Lavorazione e conservazione dei prodotti della pesca in acque dolci (esclusa la surgelazione)
- 043.6 - Produzione di mangimi
- 043.7 - Surgelazione di prodotti alimentari
- 043.8 - Stagionatura, manipolazione, selezione e imbottamento delle foglie di tabacco
- 043.9 - Raccolta e vendita di prodotti agricoli

- 044 - Esercizio di macchine agricole
- 044.1 - Esercizio e noleggio di mezzi e di macchine agricole per conto terzi, con personale
- 044.2 - Esercizio di macchine agricole da parte di consorzi e cooperative

- 045 - Approvvigionamento, produzione e distribuzione di mezzi tecnici necessari all'esercizio dell'agricoltura

1 - ENERGIA, GAS E ACQUA

1 A - Estrazione di combustibili solidi, liquidi e gassosi-industria petrolifera

11 - Industria dell'estrazione e agglomerazione di combustibili solidi

111 - Industria dell'estrazione e agglomerazione di combustibili solidi

12 - Cokerie (comprese quelle annesse a stabilimenti siderurgici)

120 - Cokerie (comprese quelle annesse a stabilimenti siderurgici)

13 - Industria dell'estrazione di petrolio e gas naturali

131 - Estrazione di petrolio

132 - Estrazione e depurazione di gas naturale

133 - Estrazione con annessa distillazione di roccia asphaltica e scisti bituminosi

134 - Ricerca di petrolio e gas naturali

14 - Industria petrolifera

140 - Industria petrolifera

140.1 - Raffinerie di petrolio

140.2 - Preparazione o miscelazione di derivati del petrolio (esclusa la petrolchimica)

140.3 - Miscelazione di gas petroliferi liquefatti (gpl) e loro imbottigliamento

15 - Industria dei combustibili nucleari

150 - Industria dei combustibili nucleari

1 B - Energia elettrica, gas e acqua

16 - Industria della produzione e distribuzione di energia elettrica, gas, vapore e acqua calda

161 - Produzione e distribuzione di energia elettrica

162 - Produzione e distribuzione del gas

162.1 - Officine del gas, distribuzione del gas a mezzo di reti cittadine

162.2 - Stazioni di compressione di gas metano

163 - Produzione e distribuzione di altri tipi di energia*17 - Industria della raccolta, depurazione e distribuzione d'acqua***170 - Industria della raccolta, depurazione e distribuzione d'acqua**

170.1 - Captazione, adduzione e distribuzione d'acqua potabile

170.2 - Captazione, adduzione e distribuzione d'acqua non potabile

2 - INDUSTRIE ESTRATTIVE - INDUSTRIE MANIFATTURIERE PER LA TRASFORMAZIONE DI MINERALI NON ENERGETICI E PRODOTTI DERIVATI - INDUSTRIE CHIMICHE*21 - Industria dell'estrazione e preparazione di minerali metalliferi*

211 - Estrazione, ricerche e preparazione di minerali di ferro

212 - Estrazione, ricerche e preparazione di minerali metalliferi non ferrosi

22 - Industria della produzione e prima trasformazione dei metalli

221 - Siderurgia (secondo il trattato C.E.C.A.) escluse le cokerie annesse a stabilimenti siderurgici

222 - Fabbricazione di tubi di acciaio

222.1 - Produzione di tubi senza saldatura

222.2 - Produzione di tubi avvicinati, aggraffati, saldati e simili

223 - Trafilatura, stiratura, laminazione di nastri, profilatura a freddo dell'acciaio

224 - Produzione e prima trasformazione dei metalli non ferrosi

224.1 - Produzione di metalli non ferrosi di prima e seconda fusione; prima trasformazione dei metalli non ferrosi; laminazione, stiratura, trafilatura, estrusione e altre lavorazioni

224.2 - Produzione specializzata di ferroleghie fuori della siderurgia

23 - Industria dell'estrazione di minerali non metalliferi e non energetici; torbiere

231 - Estrazione e ricerche di prodotti di cava per materiali da costruzione, per refrattari e per ceramiche

231.1 - Estrazione e ricerche di pietre da costruzione e di ardesia, (calcare, marmo, arenaria, gres, lava, pietre dure, granito, basalto, porfido, ecc.)

231.2 - Estrazione e ricerche di altri materiali e prodotti di cava per altre industrie

231.3 - Estrazione di pietra da gesso

231.4 - Estrazione di argilla e di caolino

231.5 - Estrazione di pietre per calce e cementi

232 - Estrazione e ricerca mineraria di sali di potassio e di fosfati di calcio naturali

233 - Produzione ed estrazione di sale

239 - Estrazione di altri minerali; torbiere

239.1 - Estrazione di zolfo e di pirite

239.2 - Estrazione di dolomite, di pomice e di pozzolana

239.3 - Estrazione di prodotti minerali vari per uso industriale

24 - Industria della lavorazione dei minerali non metalliferi

241 - Produzione di materiali da costruzione in laterizio

242 - Produzione di cemento, calce e gesso

242.1 - Produzione di cemento e di agglomerante cementizio

242.2 - Produzione di calce viva, idrata, e idraulica

242.3 - Produzione di gesso

243 - Produzione di materiali per costruzione in calcestruzzo, amianto-cemento e gesso

243.1 - Fabbricazione di prodotti in amianto-cemento

243.2 - Produzione di elementi da costruzione in calcestruzzo, di modellati, di mattoni e altri prodotti silico-calcarei, di prodotti in pomice-cemento

243.3 - Produzione di pannelli di gesso e di elementi prefabbricati a base di gesso e modellati

243.4 - Produzione di calcestruzzo fresco (centrali di betonaggio)

244 - Produzione di articoli in amianto (ad esclusione degli articoli in amianto-cemento)

245 - Lavorazione della pietra e di prodotti minerali non metalliferi

245.1 - Frantumazione di minerali e materiali vari al di fuori della cava

245.2 - Segagione e lavorazione del marmo e delle pietre affini (esclusa la lavorazione artistica)

245.3 - Lavorazione artistica del marmo e di altre pietre affini; lavori in mosaico (di pietre, ceramiche, vetro)

246 - Produzione di mole e di altri corpi abrasivi applicati

247 - Industria del vetro

247.1 - Produzione di vetro piano

247.2 - Produzione del vetro cavo e di altri prodotti simili (compreso il vetro artistico)

247.3 - Produzione di vetro tecnico, industriale, fibre di vetro ed altri lavori in vetro

247.4 - Lavorazione e trasformazione del vetro piano (lastre di sicurezza, temperate o accoppiate, stratificate, unite al perimetro, specchi e vetrate artistiche, molatura, decorazione, ecc.)

247.5 - Lavorazione e trasformazione del vetro cavo

248 - Produzione di prodotti in ceramica

248.1 - Produzione di materiali refrattari e di prodotti in ceramica per usi tecnici e industriali

248.2 - Produzione di prodotti in ceramica per uso domestico e ornamentale

248.3 - Produzione di piastrelle per pavimenti e rivestimenti

248.4 - Produzione di oggetti igienico-sanitari in terraglia forte, semiforte e dolce, vitreous china e fire clay

25 - Industrie chimiche

251 - Produzione di prodotti chimici di base (compresi altri prodotti derivati ottenuti da successive trasformazioni)

251.1 - Produzione di prodotti chimico-estrattivi e chimico-mineralurgici

251.2 - Produzione di prodotti chimici primari organici, inorganici e loro derivati

251.3 - Produzione di materie plastiche, resine sintetiche ed elastomeri

251.4 - Produzione di fertilizzanti e di relativi prodotti azotati di base

251.5 - Produzione di emulsioni di bitume, di catrame e di leganti per uso stradale (escluse le emulsioni bituminose da petroli)

251.6 - Produzione di trasparente di cellulosa e di cellophane

251.7 - Produzione di prodotti chimici organici mediante processi di fermentazione o derivati da materie prime di origine vegetale

251.8 - Produzione di prodotti elettrochimici (esclusa la produzione di cloro, soda e potassa) ed elettrotermici

251.9 - Produzione di colori organici sintetici e relativi prodotti intermedi

255 - Produzione di mastici, pitture, vernici e inchiostri da stampa

256 - Produzione di altri prodotti chimici principalmente destinati all'industria e all'agricoltura

256.1 - Produzione di gas compressi

256.2 - Produzione di colle varie (naturali) gelatine ed estratti d'alghe

256.3 - Trattamento chimico dei grassi

256.4 - Produzione di oli essenziali e di aromi naturali e sintetici

256.5 - Produzione di esplosivi, di prodotti pirotecnici e di fiammiferi

256.6 - Produzione di prodotti ausiliari per le industrie tessili e del cuoio

256.7 - Produzione di prodotti chimici vari per uso industriale

256.8 - Produzione di prodotti chimici per l'agricoltura e di insetticidi

257 - Produzione di prodotti farmaceutici

258 - Produzione di sapone e detergenti sintetici nonché di altri prodotti per l'igiene del corpo e di profumeria

258.1 - Produzione di sapone e detergenti sintetici, liquidi ed in polvere

258.2 - Produzione di altri prodotti per l'igiene del corpo e di profumeria

259 - Produzione di altri prodotti chimici

259.1 - Produzione di prodotti fotochimici (materiali sensibili)

259.2 - Produzione di specialità chimiche per uso domestico e per manutenzione

259.3 - Produzione di prodotti chimici prevalentemente impiegati per ufficio e per il consumo non industriale

26 - Industria della produzione di fibre artificiali e sintetiche

260 - Industria della produzione di fibre artificiali e sintetiche

3 - INDUSTRIE MANIFATTURIERE PER LA LAVORAZIONE E LA TRASFORMAZIONE DEI METALLI; MECCANICA DI PRECISIONE

31 - Industria della costruzione di prodotti in metallo (escluse le macchine e i materiali da trasporto)

311 - Fonderie

311.1 - Fonderie di metalli ferrosi (getti di ghisa e di acciaio)

311.2 - Fonderie di metalli non ferrosi

312 - Fucinatura, stampaggio, imbutitura, tranciatura e lavorazione a sbalzo

312.1 - Produzione di pezzi di acciaio fucinati

312.2 - Produzione di pezzi di acciaio stampati a caldo

312.3 - Stampatura e imbutitura a caldo di lamiere di acciaio; tranciatura e lavorazione a sbalzo

313 - Seconda trasformazione, trattamento e rivestimento dei metalli

313.1 - Filettatura e bulloneria

313.2 - Produzione di molle

313.3 - Sinterizzazione dei metalli e loro leghe (metallurgia delle polveri)

- 313.4 - Produzione di catene fucinate senza saldatura e stampate (escluse le catene per trasmissione)
- 313.5 - Trattamento e rivestimento dei metalli
- 313.6 - Meccanica generale

- 314 - Costruzione e installazione di carpenteria metallica
- 314.1 - Costruzione e installazione di carpenteria metallica in genere; costruzione e installazione di sostegni per miniere; costruzione e installazione di materiale fisso per ferrovie
- 314.2 - Costruzione di porte, finestre, ecc. in profilati laminati

- 315 - Costruzione e installazione di caldaie e serbatoi

- 316 - Costruzione di utensili e articoli finiti in metallo, (escluso il materiale elettrico)
- 316.1 - Costruzione di utensili a mano per uso domestico, per arti e mestieri e per l'agricoltura
- 316.2 - Costruzione di articoli da serramenta e ferramenta
- 316.3 - Costruzione di imballaggi metallici ed altri oggetti in lamiera sottile
- 316.4 - Costruzione di apparecchi termici non elettrici per uso domestico e per convivenze
- 316.5 - Costruzione di mobili metallici (comprese le casseforti)
- 316.6 - Costruzione di stoviglie, vasellame, posateria, attrezzi da cucina e accessori casalinghi
- 316.7 - Costruzione di armi leggere e di loro munizioni
- 316.8 - Costruzione di altri articoli metallici e minuteria metallica

- 319 - Officine meccaniche non altrove classificate
- 319.1 - Officine di lattonieri, di maniscalchi e fabbri
- 319.2 - Officine di riparazione di macchine e attrezzature agricole

- 32 - Industria della costruzione e dell'installazione di macchine e di materiale meccanico*

- 321 - Costruzione o montaggio di macchine e attrezzature per l'agricoltura e la zootecnia

- 322 - Costruzione di macchine utensili per la lavorazione dei metalli; di utensileria per macchine utensili e operatrici
- 322.1 - Costruzione di macchine utensili per la lavorazione dei metalli
- 322.2 - Costruzione di utensileria per macchine utensili e operatrici

- 323 - Costruzione e installazione di macchine tessili e loro accessori; costruzione di macchine e installazione di impianti per il trattamento ausiliario dei tessili; costruzione di macchine per cucire e per maglieria

- 324 - Costruzione e installazione di macchine e apparecchi per le industrie alimentari, chimiche e affini
- 324.1 - Costruzione e installazione di macchine ed apparecchi per le industrie alimentari
- 324.2 - Costruzione e installazione di macchine e apparecchi per le industrie chimiche, petrolchimiche e petrolifere
- 324.3 - Costruzione e installazione di macchine automatiche per la dosatura, la confezione e per l'imballaggio
- 324.4 - Costruzione e installazione di macchine per la lavorazione delle materie plastiche e della gomma

- 325 - Costruzione e installazione di macchine per l'industria estrattiva, per la lavorazione dei minerali non metalliferi, per il genio civile e l'edilizia, per le industrie siderurgiche e le fonderie; costruzione e installazione di apparecchi per impianti di sollevamento e trasporto
- 325.1 - Costruzione e installazione di macchine per le miniere, di macchine per la preparazione meccanica dei materiali da costruzione, di macchine per il genio civile e l'edilizia
- 325.2 - Costruzione e installazione di macchine e apparecchi per le industrie metalsiderurgiche e le fonderie
- 325.3 - Costruzione e installazione di apparecchi per impianti di sollevamento e trasporto

- 326 - Costruzione di organi di trasmissione
- 326.1 - Costruzione di ingranaggi, catene di trasmissione (ivi comprese le catene di velocipedi), cambi di velocità e altri organi di trasmissione
- 326.2 - Costruzione di cuscinetti

- 327 - Costruzione e installazione di macchine per la lavorazione del legno, della carta, del cuoio, delle pelli e delle calzature; costruzione di apparecchiature igienico-sanitarie e per lavanderia e stireria
- 327.1 - Costruzione e installazione di macchine per la lavorazione del legno e materie similari
- 327.2 - Costruzione e installazione di macchine per le industrie della carta, del cartone e le arti grafiche
- 327.3 - Costruzione e installazione di macchine e apparecchi per l'industria delle pelli, del cuoio e delle calzature
- 327.4 - Costruzione di apparecchiature igienico-sanitarie e di macchine per lavanderie e stirerie

- 328 - Costruzione, installazione e riparazione di altre macchine e apparecchi meccanici
- 328.1 - Costruzione e installazione di motori a combustione interna (esclusi quelli destinati ai mezzi di trasporto su strada e all'aviazione)
- 328.2 - Costruzione e installazione di turbine idrauliche e termiche e di altre macchine che producono energia meccanica
- 328.3 - Costruzione e installazione di compressori, di pompe, di trasmissioni idrauliche e pneumatiche, di apparecchi di ventilazione ed essiccamento ad aria, di apparecchi frigoriferi non domestici
- 328.4 - Costruzione e installazione di forni industriali non elettrici
- 328.5 - Costruzione di materiale per saldatura non elettrica
- 328.6 - Costruzione di rubinetterie, valvolame, saracinesche e simili
- 328.7 - Costruzione di bilance (comuni, automatiche e semiautomatiche) e di macchine automatiche per la vendita e la distribuzione
- 328.8 - Costruzione di materiale meccanico non altrove classificato
- 328.9 - Riparazione di apparecchi e materiale di riscaldamento e condizionamento, di impianti idraulici, di distribuzione di gas e di impianti frigoriferi; riparazione e manutenzione di ascensori e montacarichi

33 - Industria della costruzione, installazione e riparazione di macchine per ufficio, di macchine e di impianti per l'elaborazione dei dati

- 330 - Costruzione, installazione e riparazione di macchine per ufficio, macchine ed impianti per l'elaborazione dei dati
- 330.1 - Costruzione di macchine per ufficio, costruzione e installazione di macchine ed impianti per l'elaborazione dei dati
- 330.2 - Riparazione di macchine per ufficio, di sistemi per l'elaborazione dei dati, di registratori di cassa e simili

34 - Industria della costruzione, installazione di impianti e riparazione di materiale elettrico ed elettronico (esclusi gli elaboratori elettronici)

- 341 - Produzione di fili e cavi elettrici
- 342 - Costruzione di motori, generatori, trasformatori, interruttori ed altro materiale elettrico e dielettrico
- 343 - Costruzione di apparecchiature elettriche per mezzi di trasporto e per uso industriale; di pile e di accumulatori
- 343.1 - Costruzione di apparecchiature elettriche per mezzi di trasporto; sistemi ed apparecchi di controllo del traffico terrestre, aereo e navale
- 343.2 - Costruzione di altre apparecchiature e materiale elettrico per uso industriale
- 343.3 - Costruzione di pile e di accumulatori
- 343.4 - Riparazione di macchinari elettrici ed impianti elettrotermici per uso industriale
- 344 - Costruzione di apparecchi elettrici di misura; apparecchi per telecomunicazioni ed apparecchi elettromedicali
- 344.1 - Costruzione di apparecchi di misura elettrici ed elettronici
- 344.2 - Costruzione di apparecchi elettrici per telecomunicazione (compreso il montaggio da parte di imprese costruttrici)
- 344.3 - Costruzione di apparecchi elettromedicali
- 345 - Costruzione o montaggio di apparecchi radio riceventi, televisori, di apparecchi elettroacustici; costruzione di sistemi per il controllo dei processi industriali e di componenti elettronici
- 345.1 - Costruzione o montaggio di apparecchi radioriceventi, televisori, apparecchi elettroacustici
- 345.2 - Incisione, edizione e stampa di dischi e nastri magnetici registrati
- 345.3 - Costruzione di sistemi per il controllo dei processi industriali
- 345.4 - Costruzione di componenti elettronici
- 346 - Costruzione di apparecchi elettrodomestici
- 347 - Produzione di materiale elettrico di illuminazione
- 348 - Lavori di impianto tecnico: montaggio e riparazione di impianti di apparecchiature elettriche ed elettroniche
- 348.1 - Lavori di impianto tecnico (escluso il montaggio effettuato da parte di ditte costruttrici ed escluse le installazioni elettriche per l'edilizia)
- 348.2 - Montaggio ed altri lavori di impianto tecnico
- 348.3 - Riparazione di apparecchi elettrici (di misura, elettromedicali, di telecomunicazione), di apparecchi e componenti elettronici, di impianti radiofonici, televisivi, di diffusione e di amplificazione sonora

35 - Industria della costruzione e montaggio di autoveicoli, carrozzerie, parti ed accessori

- 351 - Costruzione e montaggio di autoveicoli (comprese le macchine da traino stradali) e costruzione dei relativi motori
- 352 - Costruzione di carrozzerie e rimorchi
- 353 - Costruzione di parti ed accessori per autoveicoli e rimorchi

36 - Industria della costruzione di altri mezzi di trasporto

- 361 - Costruzione navale, riparazione e manutenzione di navi
- 361.1 - Cantieri navali per costruzioni metalliche
- 361.2 - Picchettaggio, raschiatura, verniciatura e carenaggio natanti
- 361.3 - Cantieri di demolizione di navi
- 362 - Costruzione di materiale rotabile a scartamento normale e a scartamento ridotto per servizio pubblico
- 362.1 - Costruzione di locomotive, elettrotreni, automotrici, tram e altro materiale da trazione
- 362.2 - Riparazione di materiale rotabile ferroviario e tranviario
- 363 - Costruzione e montaggio di cicli, motocicli e loro parti staccate
- 363.1 - Costruzione e montaggio di cicli, motocicli e motoveicoli
- 363.2 - Costruzione di accessori e di pezzi staccati per cicli, motocicli e ciclomotori
- 364 - Costruzione e riparazione di aeronavi
- 365 - Costruzione di altri mezzi di trasporto non altrove classificati

37 - Industria della costruzione di strumenti e di apparecchi di precisione, medico chirurgici, ottici ed affini; orologeria

- 371 - Costruzione e riparazione di strumenti di precisione, di apparecchi di misura e di controllo
- 371.1 - Costruzione di contatori per gas, acqua ed altri liquidi (compresi i contatori per distributori di benzina), di apparecchi di misura, controllo e regolazione
- 371.2 - Costruzione di strumenti per navigazione, idrologia, geofisica e meteorologia
- 371.3 - Costruzione di strumenti per disegno e calcolo; di strumenti di misura dimensionale di precisione; di bilance analitiche di precisione; di apparecchi per laboratorio e di materiale didattico; costruzione di altri apparecchi e strumenti di precisione

371.4 - Riparazione di strumenti scientifici e di precisione (esclusi quelli ottici)

372 - Costruzione di apparecchi e materiale medico-chirurgico

372.1 - Costruzione di apparecchi medici per diagnosi; di materiale medico-chirurgico e veterinario; di strumenti e apparecchi per odontoiatria

372.2 - Costruzione di apparecchi per protesi ed ortopedia (escluse le scarpe ortopediche)

373 - Costruzione e riparazione di strumenti ottici e di apparecchiature fotografiche

373.1 - Costruzione di armature per occhiali di qualsiasi tipo - montatura in serie di occhiali comuni

373.2 - Costruzione di lenti e di strumenti ottici di precisione

373.3 - Costruzione di apparecchiature fotografiche e cinematografiche

373.4 - Riparazione di strumenti ottici e fotocinematografici

374 - Costruzione di orologi e loro pezzi staccati

4 - INDUSTRIE MANIFATTURIERE ALIMENTARI, TESSILI, DELLE PELLI E CUIOIO, DELL'ABBIGLIAMENTO, DEL LEGNO, MOBILIO E ALTRE INDUSTRIE MANIFATTURIERE

41 - *Industrie alimentari di base (escluse le attività di trasformazione di prodotti agricoli annesse ad aziende agricole o svolte in forma associata)*

411 - Industria dei grassi vegetali e animali

411.1 - Produzione di margarina; idrogenazione e raffinazione senza impiego di solventi dei grassi vegetali e animali

411.2 - Produzione di olio di oliva

411.3 - Produzione di olio di semi e di frutti oleosi

412 - Industria della macellazione del bestiame, preparazione e conservazione della carne (escluse le macellerie e salumerie)

412.1 - Macellazione del bestiame

412.2 - Trasformazione industriale e conservazione della carne (esclusa la surgelazione)

413 - Industria casearia

413.1 - Trattamento igienico e conservazione del latte fresco

413.2 - Trasformazione del latte

414 - Industria della trasformazione e conservazione di frutta, ortaggi e funghi (esclusa la surgelazione)

415 - Industria della lavorazione e conservazione del pesce e di altri prodotti alimentari marini (esclusa la surgelazione)

416 - Industria della lavorazione delle granaglie

416.1 - Molitura dei cereali

416.2 - Pilatura, cernita ed altre lavorazioni di semi e granaglie

417 - Industria delle paste alimentari

418 - Industria dei prodotti amidacei

419 - Industria della panificazione, pasticceria e biscotti

419.1 - Produzione di pane

419.2 - Produzione di pasticceria

419.3 - Produzione di fette biscottate e biscotti

42 - *Industrie dello zucchero, delle bevande, di altri prodotti alimentari e del tabacco (escluse le attività di trasformazione di prodotti agricoli annesse ad aziende agricole o svolte in forma associata)*

420 - Industria della produzione e raffinazione dello zucchero

421 - Industria del cacao, cioccolato, caramelle e gelati

421.1 - Produzione del cacao, cioccolato e caramelle

421.2 - Produzione di gelati

422 - Industria dei prodotti alimentari per zootecnia

423 - Industria di prodotti alimentari vari

423.1 - Preparazione del caffè, di succedanei del caffè e del the

423.2 - Produzione di estratti alimentari e prodotti affini

423.3 - Produzione di dolcificanti, budini, creme da tavola e lieviti artificiali (esclusi i lieviti alcoolici e per panificazione)

423.4 - Produzione specializzata di prodotti dietetici e alimenti per la prima infanzia

423.5 - Produzione di prodotti alimentari non altrove classificati

423.6 - Produzione di alimenti surgelati

424 - Industria dell'alcool etilico, di acquaviti e liquori

424.1 - Produzione di alcool etilico

424.2 - Produzione di acquaviti

424.3 - Produzione di liquori e di altre bevande alcooliche

425 - Industria del vino

425.1 - Produzione e conservazione di vini (esclusi i vini spumanti e speciali)

425.2 - Produzione di vini spumanti e di altri vini speciali

427 - Industria della birra e del malto

428 - Industria idrominerale e delle bevande analcoliche

428.1 - Imbottigliamento di acque minerali naturali

428.2 - Produzione di bevande analcoliche e di acque gassate

429 - Industria del tabacco

429.1 - Stagionatura, manipolazione, selezione e imbottimento delle foglie di tabacco

429.2 - Lavorazione e confezione dei tabacchi

43 - Industrie tessili

431 - Industria laniera

431.1 - Slanatura (produzione della lana dalle pelli di ovini macellati)

431.2 - Preparazione delle fibre di lana e assimilate

431.3 - Filatura, ritorcitura della lana e delle fibre assimilate e preparazione in gomitoli e matasse

431.4 - Tessitura della lana e delle altre fibre tessili col sistema laniero (esclusa la tessitura dei tappeti)

431.5 - Filatura-tessitura della lana e delle fibre assimilate (attività integrate)

432 - Industria cotoniera

432.1 - Filatura, torcitura del cotone e delle fibre assimilate; produzione di cucirini

432.2 - Tessitura del cotone (esclusa la tessitura dei tappeti) e tessitura di altre fibre tessili col sistema cotoniero

432.3 - Filatura-tessitura del cotone e delle fibre assimilate (attività integrate)

433 - Industria della seta e delle fibre chimiche assimilate

433.1 - Preparazione, filatura e operazioni sulla seta e sulle fibre chimiche assimilate

433.2 - Tessitura della seta e delle fibre chimiche assimilate (esclusa la tessitura dei tappeti)

434 - Industria della canapa, del lino, del ramiè e delle fibre dure

434.1 - Macerazione e stigliatura della canapa e del lino

434.2 - Preparazione alla filatura e filatura della canapa, del lino e ramiè e delle fibre dure; produzione di cucirini

434.3 - Tessitura della canapa, del lino e ramiè e delle fibre dure

434.4 - Filatura-tessitura della canapa, del lino e ramiè e delle fibre dure (attività integrata)

435 - Industria della juta

435.1 - Filatura della juta, pura o mista ad altre fibre

435.2 - Tessitura della juta (compresa la confezione integrata di sacchi di juta)

435.3 - Filatura-tessitura della juta (compresa la confezione integrata di sacchi di juta)

436 - Industria della maglia, maglieria e calze

436.1 - Produzione di calze per uomo, donna e ragazzo

436.2 - Produzione di tessuti a maglia

436.3 - Produzione di altri articoli di maglieria

437 - Industria del perfezionamento dei tessuti

438 - Industria per la produzione di arazzi, tappeti, copripavimento, linoleum e tele cerate

438.1 - Produzione di arazzi, di tappeti e di moquettes di qualsiasi fibra

438.2 - Produzione di linoleum e di altri copripavimento a base di prodotti tessili o di carta; produzione di tele cerate e di altri tessuti intonacati (esclusi i tessuti gommati)

439 - Altre industrie tessili

439.1 - Produzione di feltri battuti (non per cappelli)

439.2 - Produzione di stoffe non tessute, di murali e di stoffe a pelo lungo (esclusi tappeti e moquettes)

439.3 - Produzione di nastri, fettucce, stringhe, trecce, passamanerie di fibre tessili

439.4 - Produzione di manufatti e tessuti elastici

439.5 - Produzione di cordami e spaghi di qualsiasi tipo di fibra

439.6 - Produzione di articoli tessili diversi

439.7 - Produzione di tubetti, rocchetti, navette, bobine, scardassi, fusi ecc. in fibra

439.8 - Produzione di tulli, pizzi e merletti

439.9 - Produzione di ricami

44 - Industrie delle pelli e del cuoio

441 - Concia e tintura delle pelli e del cuoio

442 - Produzione di articoli in cuoio e affini

442.1 - Produzione di marocchineria, articoli da viaggio e di articoli tecnici in cuoio

442.2 - Produzione di guanti in pelle

45 - Industrie delle calzature, di articoli d'abbigliamento e di biancheria per la casa

451 - Produzione a macchina di calzature (escluse quelle in gomma, in plastica e in legno)

451.1 - Produzione a macchina di calzature e pantofole (escluse quelle in gomma, in plastica e in legno)

451.2 Produzione di parti ed accessori per calzature**452 - Produzione a mano e su misura di calzature (comprese le calzature ortopediche)****453 - Confezione in serie di articoli di abbigliamento ed altre attività collegate****453.1 - Confezione di articoli di vestiario in pelle (comprese le confezioni con succedanei della pelle)****453.2 - Confezione di vestiario esterno per donna, giovanetta e bambini****453.3 - Confezione di vestiario esterno per uomo e ragazzo****453.4 - Confezione di vestiario esterno di tipo speciale****453.5 - Confezione di camicie e biancheria per uomo e ragazzo****453.6 - Confezione di biancheria per donna e di corsetteria****453.7 - Confezione di cappelli****453.8 - Confezioni varie e accessorie per abbigliamento****453.9 - Altre attività collegate all'industria dell'abbigliamento****454 - Confezione su misura di vestiario e biancheria; modisterie****454.1 - Confezione su misura di vestiario; modisterie****454.2 - Confezione di biancheria su misura****455 - Confezione di altri articoli tessili (esclusa la tessitura integrata)****455.1 - Confezione di biancheria da casa e per l'arredamento****455.2 - Produzione di articoli in materie tessili non altrove classificati (esclusa la tessitura integrata)****456 - Confezione di pellicce*****46 - Industrie del legno e del mobile in legno*****461 - Segazione e preparazione industriale del legno****462 - Produzione di prodotti semifiniti in legno****463 - Produzione in serie di elementi di carpenteria, falegnameria e pavimenti in legno****463.1 - Laboratori di falegnameria e carpenteria in legno (esclusa la carpenteria navale)****463.2 - Produzione o produzione e posa in opera di falegnameria industriale per l'edilizia e di pavimenti in legno****463.3 - Cantieri per carpenteria navale in legno****464 - Costruzione di imballaggi in legno****465 - Costruzione di altri oggetti in legno (esclusi i mobili)****465.1 - Costruzione e riparazione di veicoli in legno e di parti in legno di autoveicoli****465.2 - Costruzione di oggetti vari in legno****465.3 - Laboratori di cornici e vetrai****466 - Produzione di articoli in sughero, paglia, giunco e vimini; produzione di spazzole e pennelli****466.1 - Produzione di articoli in sughero****466.2 - Produzione di articoli in paglia, giunco e vimini (esclusi i mobili in giunco)****466.3 - Produzione di spazzole, scope e pennelli (esclusi quelli in plastica)****467 - Industria del mobile e dell'arredamento in legno****467.1 - Costruzione di mobili vari in legno****467.2 - Costruzione di mobili e arredamenti in giunco, vimini, canne e simili****467.3 - Produzione di materassi di ogni tipo****467.4 - Lucidatura, laccatura e doratura di mobili e di altri oggetti in legno; restauro di mobili*****47 - Industrie della carta; stampa ed editoria*****471 - Produzione della pasta-carta, della carta e del cartone****472 - Trasformazione della carta e del cartone, fabbricazione di articoli in carta, cartone e ovatta di cellulosa****473 - Stampa e industrie affini****473.1 - Stabilimenti per la stampa di giornali quotidiani****473.2 - Altri stabilimenti di arti grafiche****473.3 - Legatorie e rilegatorie****473.4 - Industrie collegate alla stampa****474 - Editoria*****48 - Industrie della gomma e dei manufatti di materie plastiche*****481 - Industria della gomma****481.1 - Produzione di pneumatici****481.2 - Produzione di altri articoli in gomma (compresa la rigenerazione)**

482 - Ricostruzione di pneumatici, vulcanizzazione e riparazione di pneumatici

483 - Industria dei prodotti delle materie plastiche

49 - Industrie manifatturiere diverse

491 - Produzione di oreficeria, argenteria, bigiotteria e taglio delle pietre preziose

491.1 - Produzione di oreficeria, argenteria, bigiotteria e coniazione di monete e medaglie

491.2 - Lavorazione di pietre dure e preziose per gioielleria e per uso industriale

492 - Costruzione di strumenti musicali e relativi accessori

493 - Laboratori fotografici e cinematografici

493.1 - Sviluppo e stampa di films cinematografici

493.2 - Produzione, sincronizzazione e doppiaggio di films

493.3 - Laboratori fotografici

494 - Costruzione di giochi, giocattoli e articoli sportivi

494.1 - Costruzione di giochi

494.2 - Costruzione di giocattoli e loro parti (esclusi i giocattoli in gomma e cartone)

494.3 - Costruzione di articoli sportivi (esclusi quelli in gomma e in materie plastiche)

495 - Altre industrie manifatturiere non altrove classificate

496 - Industria del confezionamento

496.1 - Confezionamento di generi alimentari

496.2 - Confezionamento di generi non alimentari

5 - INDUSTRIE DELLE COSTRUZIONI E DELLE INSTALLAZIONI DI IMPIANTI PER L'EDILIZIA

50 - Edilizia e genio civile

501 - Costruzioni edili - restauro e manutenzione di fabbricati

501.1 - Costruzioni d'immobili per abitazione ed altri usi (compresi il restauro e la manutenzione)

501.2 - Attività ausiliarie delle costruzioni

502 - ' Genio civile

502.1 - Costruzione di strade e lavori in terra

502.2 - Costruzione di opere specializzate

503 - Installazione di impianti per l'edilizia

503.1 - Installazione di impianti di riscaldamento, di condizionamento, idrico-sanitari e di distribuzione di gas e di acqua calda

503.2 - Installazione di impianti elettrici per l'edilizia

504 - Attività di finiture dell'edilizia

6 - COMMERCIO, PUBBLICI ESERCIZI E ALBERGHI; RIPARAZIONI DI BENI DI CONSUMO E DI VEICOLI

6 A - Commercio, pubblici esercizi e alberghi

61 - Commercio all'ingrosso (escluso il recupero)

611 - Commercio all'ingrosso di materie prime agricole, di animali vivi, di materie prime tessili e di semilavorati

611.1 - Commercio all'ingrosso di cereali e legumi secchi

611.2 - Commercio all'ingrosso di sementi, foraggi, piante officinali e semi oleosi

611.3 - Commercio all'ingrosso di sostanze fertilizzanti, concimi ed altri prodotti chimici per l'agricoltura

611.4 - Commercio all'ingrosso di fiori e piante

611.5 - Commercio all'ingrosso di animali vivi (esclusi gli animali da cortile)

611.6 - Commercio all'ingrosso di fibre tessili gregge e semilavorate

611.7 - Commercio all'ingrosso di cuoio e pelli gregge e lavorate (escluse le pelli per pellicceria)

611.8 - Commercio all'ingrosso di pelli gregge e conciate per pellicceria

611.9 - Commercio all'ingrosso di tabacco greggio

612 - Commercio all'ingrosso di combustibili; di minerali e prodotti chimici per l'industria

612.1 - Commercio all'ingrosso di prodotti petroliferi e lubrificanti

612.2 - Commercio all'ingrosso di combustibili solidi

612.3 - Commercio all'ingrosso di metalli ferrosi semilavorati

612.4 - Commercio all'ingrosso di minerali

612.5 - Commercio all'ingrosso di metalli non ferrosi e prodotti semilavorati

612.6 - Commercio all'ingrosso di prodotti chimici industriali, oli e grassi industriali di origine vegetale e animale; di gomma greggia

613 - Commercio all'ingrosso di legname, di materiale da costruzione e di articoli per installazione

613.1 - Commercio all'ingrosso di legname, semilavorati in legno e legno artificiale

613.2 - Commercio all'ingrosso di materiali da costruzione

613.3 - Commercio all'ingrosso di articoli per installazioni

613.4 - Commercio all'ingrosso di vetro piano

614 - Commercio all'ingrosso di macchine, attrezzature e veicoli

614.1 - Commercio all'ingrosso di macchine utensili per metallo, legno, plastica e pietra

614.2 - Commercio all'ingrosso di macchine per costruzioni edili

614.3 - Commercio all'ingrosso di macchine per l'industria tessile; di macchine da cucire e per maglieria

614.4 - Commercio all'ingrosso di macchine e attrezzature per ufficio (esclusi i mobili)

614.5 - Commercio all'ingrosso di altre macchine, utensileria e attrezzature per l'industria, il commercio e la navigazione

614.6 - Commercio all'ingrosso di macchine, accessori e attrezzi agricoli, compresi i trattori

614.7 - Commercio all'ingrosso di veicoli e accessori

615 - Commercio all'ingrosso di mobili, elettrodomestici, apparecchi radio-televisivi, casalinghi e ferramenta

615.1 - Commercio all'ingrosso di mobili in legno, metallo e materie sintetiche

615.2 - Commercio all'ingrosso di articoli in ferro ed in altri metalli (ferramenta)

615.3 - Commercio all'ingrosso di apparecchi radio-televisivi, strumenti musicali, dischi e relativi accessori

615.4 - Commercio all'ingrosso di materiali radioelettrici, telefonici e televisivi

615.5 - Commercio all'ingrosso di apparecchi elettrodomestici (comprese le cucine a gas e a legna)

615.6 - Commercio all'ingrosso di porcellane, vetrerie e casalinghi

615.7 - Commercio all'ingrosso di vernici e colori

615.8 - Commercio all'ingrosso di carte da parati e stucchi

615.9 - Commercio all'ingrosso di mobili ed oggetti di arredamento in canna, vimini, giunco, sughero e paglia

616 - Commercio all'ingrosso di prodotti tessili, di abbigliamento, di calzature e articoli in cuoio e pelli

616.1 - Commercio all'ingrosso di vestiario (compresi gli abiti da lavoro), di cappelli, di ombrelli e accessori di abbigliamento

616.2 - Commercio all'ingrosso di pellicce

616.3 - Commercio all'ingrosso di tessuti per l'abbigliamento e l'arredamento

616.4 - Commercio all'ingrosso di camicie, biancheria per uso personale, maglieria e simili

616.5 - Commercio all'ingrosso di articoli per merceria e per passamaneria

616.6 - Commercio all'ingrosso di calzature ed accessori per calzature

616.7 - Commercio all'ingrosso di pelletterie

616.8 - Commercio all'ingrosso di articoli tessili per la casa e di tappeti e materassi

617 - Commercio all'ingrosso di prodotti alimentari, bevande e tabacco

617.1 - Commercio all'ingrosso di prodotti ortofrutticoli freschi, congelati e surgelati

617.2 - Commercio all'ingrosso di carni fresche, congelate, surgelate e di salumi, pollame, selvaggina e uova

617.3 - Commercio all'ingrosso di latte, burro e formaggi

617.4 - Commercio all'ingrosso di oli e grassi alimentari

617.5 - Commercio all'ingrosso di bevande alcoliche e di analcoliche, di alcool per liquori ed aceto

617.6 - Commercio all'ingrosso di caffè, the, cacao e spezie

617.7 - Commercio all'ingrosso di prodotti ittici, freschi, surgelati e comunque conservati

617.8 - Commercio all'ingrosso specializzato di altri prodotti alimentari non altrove classificati e generi di monopolio

617.9 - Commercio all'ingrosso despecializzato

618 - Commercio all'ingrosso di prodotti farmaceutici, sanitari, di bellezza e di detersivi

618.1 - Commercio all'ingrosso di prodotti farmaceutici

618.2 - Commercio all'ingrosso di strumenti ed apparecchi sanitari

618.3 - Commercio all'ingrosso di articoli di profumeria

618.4 - Commercio all'ingrosso di saponi, detersivi, prodotti per la lucidatura e simili

619 - Commercio all'ingrosso di altri prodotti non alimentari

619.1 - Commercio all'ingrosso di carta, cartone e articoli di cartoleria

619.2 - Commercio all'ingrosso di libri

619.3 - Commercio all'ingrosso di articoli per fotografia, cinematografia, ottica e di strumenti scientifici

619.4 - Commercio all'ingrosso di orologi e di articoli di gioielleria

619.5 - Commercio all'ingrosso di giocattoli

619.6 - Commercio all'ingrosso di articoli sportivi

619.7 - Commercio all'ingrosso di prodotti non alimentari non altrove classificati

62 - Commercio all'ingrosso di materiali vari da recupero

- 621 - Commercio all'ingrosso di rottami metallici
- 622 - Commercio all'ingrosso di altri prodotti di raccolta

63 - Intermediari del commercio (agenti rappresentanti e agenzie di mediazione)

- 631 - Intermediari del commercio di materie prime agricole, di animali vivi, di materie prime tessili e di semilavorati
- 632 - Intermediari del commercio di combustibili, minerali e prodotti chimici per la tecnica e l'industria
- 633 - Intermediari del commercio di legname e materiale da costruzione
- 634 - Intermediari del commercio di macchine e materiale per l'industria, il commercio, la navigazione e l'agricoltura (comprese le macchine e il materiale per ufficio) e di veicoli
- 635 - Intermediari del commercio di mobili, articoli per la casa e ferramenta
- 636 - Intermediari del commercio di prodotti tessili, di abbigliamento, di calzature e articoli in cuoio
- 637 - Intermediari del commercio di prodotti alimentari, bevande e tabacco
- 638 - Intermediari del commercio specializzato di altri prodotti
- 639 - Intermediari del commercio di prodotti diversi, attività associate senza prevalenza

64 - Commercio al minuto di prodotti alimentari, di articoli di abbigliamento, di arredamento e per la casa; farmacie**641 - Commercio al minuto di prodotti ortofrutticoli e lattiero caseari; di carne, pesce e pasticceria**

- 641.1 - Commercio al minuto di frutta, legumi e patate
- 641.2 - Commercio al minuto di latte (senza licenza di P.S.) e prodotti lattiero caseari
- 641.3 - Negozi di carni bovine, ovine, caprine e suine fresche e congelate
- 641.4 - Negozi di carni equine
- 641.5 - Commercio al minuto di pesci, crostacei e molluschi
- 641.6 - Commercio al minuto di pollame, selvaggina (esclusi i surgelati) e uova
- 641.7 - Commercio al minuto di pane, con e senza annesso forno e con eventuale annessa vendita di prodotti alimentari e non alimentari
- 641.8 - Commercio al minuto di pasticceria e dolci (compresa l'eventuale annessa produzione); commercio al minuto di confetteria
- 641.9 - Commercio al minuto di prodotti alimentari vari

642 - Commercio al minuto di bevande, oli e di altri prodotti alimentari non altrove classificati; tabaccherie

- 642.1 - Commercio al minuto di bevande e olio
- 642.2 - Commercio al minuto di prodotti del tabacco e altri generi di monopolio
- 642.3 - Commercio al minuto specializzato di altri prodotti alimentari
- 642.4 - Commercio al minuto alimentare despecializzato

643 - Farmacie**644 - Commercio al minuto di articoli sanitari e di prodotti di bellezza**

- 644.1 - Commercio al minuto di strumenti ed articoli medicali, chirurgici ed ortopedici
- 644.2 - Erboristerie
- 644.3 - Commercio al minuto di profumeria, saponi, prodotti per toletta e per l'igiene della persona
- 644.4 - Commercio al minuto di colori e vernici

645 - Commercio al minuto di articoli di abbigliamento

- 645.1 - Commercio al minuto di confezioni per uomo e ragazzo, (compresi gli abiti da lavoro e gli abiti sportivi)
- 645.2 - Commercio al minuto di confezioni per donna e ragazza, (compresi gli abiti da lavoro e gli abiti sportivi)
- 645.3 - Commercio al minuto di confezioni per bambini, (comprese le confezioni per neonati)
- 645.4 - Commercio al minuto di stoffe per abbigliamento
- 645.5 - Commercio al minuto di biancheria, camicie, cappelli, ombrelli
- 645.6 - Commercio al minuto di merceria e ricami
- 645.7 - Commercio al minuto di pellicce e di pelli per pellicceria

646 - Commercio al minuto di calzature e pelletteria

- 646.1 - Commercio al minuto di calzature e articoli per calzolerie
- 646.2 - Commercio al minuto di articoli di pelletteria e da viaggio

647 - Commercio al minuto di tessuti per arredamento

- 647.1 - Commercio al minuto di tessuti per arredamento e tappeti
- 647.2 - Commercio al minuto di biancheria da tavola e da casa

648 - Commercio al minuto di mobili, apparecchi e materiali per la casa

- 648.1 - Commercio al minuto di mobili in legno, vimini, canne, giunchi e materassi (esclusi i mobili per ufficio)
- 648.2 - Commercio al minuto di articoli casalinghi, di ceramica e vetreria
- 648.3 - Commercio al minuto di apparecchi elettrodomestici, macchine da cucire e per maglieria
- 648.4 - Commercio al minuto di apparecchi radio, di televisori, di giradischi, di registratori e dischi; articoli di illuminazione
- 648.5 - Commercio al minuto di semilavorati in legno, sughero, vimini, e articoli in plastica
- 648.6 - Negozi di ferramenta e casseforti

648.7 - Commercio al minuto di articoli diversi per uso domestico (attività associate senza prevalenza)

649 - Commercio al minuto di carte da parati, di rivestimenti e apparecchi igienico-sanitari, strumenti musicali, di articoli da regalo e oggetti d'arte

- 649.1 - Commercio al minuto di carta da parati e stucchi
- 649.2 - Commercio al minuto di articoli igienico-sanitari e da costruzione
- 649.3 - Commercio al minuto di strumenti musicali, spartiti ed accessori
- 649.4 - Commercio al minuto di articoli da regalo; chincaglieria e bigiotteria
- 649.5 - Commercio al minuto di articoli di antiquariato, di oggetti d'arte e di culto, decorazioni

65 - Commercio al minuto di veicoli, natanti, carburanti, libri ed articoli vari

651 - Commercio al minuto di automobili, motocicli e natanti

- 651.1 - Commercio al minuto di autoveicoli (incluse le auto d'occasione)
- 651.2 - Commercio al minuto di cicli e motocicli (incluse le moto di occasione)
- 651.3 - Commercio al minuto di pezzi staccati ed accessori di autoveicoli, motocicli e cicli
- 651.4 - Commercio di natanti ed accessori

652 - Commercio al minuto di carburanti e lubrificanti

653 - Commercio al minuto di libri, giornali, articoli da cancelleria e forniture per ufficio

- 653.1 - Commercio al minuto di libri nuovi e usati
- 653.2 - Commercio al minuto di quotidiani e periodici
- 653.3 - Commercio al minuto di articoli di cancelleria e forniture per ufficio
- 653.4 - Commercio al minuto di mobili per ufficio, di macchine e attrezzature per ufficio
- 653.5 - Commercio al minuto di francobolli per filatelici, numismatica ed altri articoli da collezione

654 - Commercio al minuto di altri articoli non altrove classificati

- 654.1 - Commercio al minuto di materiale per ottica, fotografia, cinematografia e strumenti di precisione
- 654.2 - Commercio al minuto di orologi, di articoli di gioielleria e d'argenteria
- 654.3 - Commercio al minuto di giocattoli
- 654.4 - Commercio al minuto di articoli sportivi, armi e munizioni
- 654.5 - Commercio al minuto di fiori e piante
- 654.6 - Commercio al minuto di animali vivi e forniture per animali
- 654.7 - Commercio al minuto di macchine e attrezzature e prodotti per l'agricoltura e il giardinaggio
- 654.8 - Commercio al minuto di combustibili
- 654.9 - Altri commerci al minuto specializzati

655 - Commercio al minuto di articoli di occasione (esclusi i libri, i veicoli e gli oggetti di antiquariato)

656 - Commercio al minuto di prodotti diversi, con prevalenza di prodotti non alimentari

- 656.1 - Grandi magazzini
- 656.2 - Altri negozi despecializzati

66 - Pubblici esercizi ed esercizi alberghieri

661 - Ristoranti (senza alloggio)

662 - Bar con e senza spettacolo

664 - Mense

665 - Esercizi alberghieri propriamente detti

- 665.1 - Alberghi e motel con ristorante; locande
- 665.2 - Alberghi senza ristorante
- 665.3 - Pensioni

666 - Vagoni letto e vagoni ristorante

667 - Esercizi alberghieri complementari

- 667.1 - Ostelli della gioventù e rifugi alpini
- 667.2 - Campeggi e caravanning
- 667.3 - Centri di vacanze e case per vacanze
- 667.4 - Colonie, case di riposo, alloggi ammobiliati per turisti, altri esercizi alberghieri complementari

6 B - Riparazioni di beni di consumo e di veicoli

67 - Riparazioni di beni di consumo e di veicoli

671 - Riparazioni di autoveicoli e biciclette

- 671.1 - Riparazioni di autoveicoli (esclusa la riparazione di carrozzerie)
- 671.2 - Riparazioni di carrozzerie di autoveicoli
- 671.3 - Riparazioni di motoveicoli e biciclette

- 672 - Riparazioni di calzature e articoli in cuoio
- 673 - Riparazioni di elettrodomestici, radio, televisori, giradischi e fonografi
- 674 - Riparazioni di orologi e gioiellerie
- 675 - Riparazioni non altrove classificate

7 - TRASPORTI E COMUNICAZIONI

71 - Ferrovie

- 710 - Ferrovie
- 710.1 - Ferrovie dello stato
- 710.2 - Ferrovie in concessione
- 710.3 - Servizi ausiliari delle ferrovie, in appalto

72 - Altri trasporti terrestri

- 721 - Metropolitane, tranvie e servizi regolari d'autobus
- 722 - Trasporti su strada di viaggiatori (esclusi servizi regolari d'autobus)
- 723 - Trasporti su strada di merci
- 724 - Trasporti per condotta (oleodotti e gasdotti)
- 725 - Trasporti con impianti a fune

73 - Trasporti fluviali, lacuali e lagunari

- 730 - Trasporti fluviali, lacuali e lagunari

74 - Trasporti marittimi e cabotaggio

- 741 - Trasporti marittimi internazionali (di merci e passeggeri)
- 742 - Trasporti marittimi in navigazione di cabotaggio (di merci e passeggeri)

75 - Trasporti aerei

- 750 - Trasporti aerei

76 - Attività connesse ai trasporti

- 761 - Attività connesse ai trasporti terrestri
- 762 - Attività connesse ai trasporti di navigazione interna
- 762.1 - Attività complementari ai trasporti di navigazione interna
- 762.2 - Servizi ausiliari dei trasporti di navigazione interna
- 763 - Attività connesse ai trasporti marittimi ed al cabotaggio (porti marittimi ed altre installazioni marittime)
- 763.1 - Attività complementari ai trasporti marittimi
- 763.2 - Servizi ausiliari dei trasporti marittimi
- 764 - Attività connesse ai trasporti aerei (aeroporti e aerodromi)
- 764.1 - Attività complementari ai trasporti aerei
- 764.2 - Servizi ausiliari dei trasporti aerei

77 - Agenzie di viaggio, intermediari dei trasporti, magazzini di custodia e depositi

- 771 - Agenzie di viaggio
- 772 - Intermediari dei trasporti
- 772.1 - Servizi di portabagagli, carico, scarico e facchinaggio
- 772.2 - Spedizionieri e agenzie di operazioni doganali
- 773 - Magazzini di custodia e deposito e frigoriferi
- 773.1 - Magazzini di custodia e deposito
- 773.2 - Magazzini frigoriferi per conto terzi

79 - Comunicazioni**790 - Comunicazioni**

- 790.1 - Amministrazione delle poste e telecomunicazioni
- 790.2 - Servizi postelegrafonici, in appalto o in concessione
- 790.3 - Servizi telefonici di stato, servizi telefonici in appalto o in concessione e servizi di telecomunicazione in concessione

8 - CREDITO E ASSICURAZIONE, SERVIZI PRESTATI ALLE IMPRESE; NOLEGGIO**8 A - Credito e assicurazione****81 - Istituti di credito**

- 811 - Autorità bancarie centrali
- 812 - Altre istituzioni monetarie
 - 812.1 - Istituti di credito di diritto pubblico
 - 812.2 - Altre aziende di credito e istituti centrali di categoria
- 813 - Istituzioni finanziarie e società di controllo
 - 813.1 - Istituti e sezioni per il credito speciale
 - 813.2 - Imprese di prestiti e finanziamenti
 - 813.3 - Società fiduciarie e di investimenti mobiliari
 - 813.4 - Società per la gestione di fondi comuni di investimento
 - 813.5 - Società di controllo

82 - Assicurazione (escluse le assicurazioni sociali obbligatorie)

- 821 - Istituti di assicurazione mista (vita e capitalizzazione danni)
- 822 - Istituti di assicurazione (vita e capitalizzazione)
- 823 - Istituti di assicurazione (danni, malattie, rischi diversi)

8 B - Servizi prestati alle imprese, noleggio**83 - Ausiliari finanziari e delle assicurazioni, affari immobiliari, servizi prestati alle imprese**

- 831 - Ausiliari finanziari
- 832 - Ausiliari delle assicurazioni
- 833 - Imprese immobiliari per la compravendita di immobili
- 834 - Agenzie di mediazione per la compravendita e la locazione di immobili e terreni (compresa la locazione di beni immobili propri)
- 835 - Consulenti legali
- 836 - Contabilità, consulenza fiscale e revisione dei conti
- 837 - Servizi tecnici
 - 837.1 - Studi tecnici ed affini
 - 837.2 - Studi di analisi chimiche e merceologiche
- 838 - Pubblicità e pubbliche relazioni
 - 838.1 - Agenzie di pubblicità e pubbliche relazioni
 - 838.2 - Servizi di pubblicità aerea
- 839 - Altri servizi prestati alle imprese
 - 839.1 - Studi di mercato
 - 839.2 - Studi di consulenza organizzativa
 - 839.3 - Servizi di informatica, elaborazione e acquisizione dati
 - 839.4 - Imprese ed enti di gestioni esattoriali
 - 839.5 - Agenzie di informazioni per la stampa, informazioni commerciali, richieste di certificati ed agenzie affini
 - 839.6 - Copisterie
 - 839.7 - Agenzie di distribuzione di libri, giornali e riviste
 - 839.8 - Servizi di gestione di pubblici mercati e pese pubbliche
 - 839.9 - Servizi di vigilanza e investigazione

84 - Noleggio di beni mobili

- 841 - Noleggio di macchinari e di attrezzature agricole (senza personale fisso)
- 842 - Noleggio di macchinari e di attrezzature per l'edilizia (senza personale fisso)
- 843 - Noleggio di macchinari e di attrezzature contabili e per ufficio, compresi i calcolatori elettronici e i registratori di cassa (senza operatore fisso)
- 844 - Noleggio di autoveicoli stradali, (senza autista)
- 845 - Noleggio di altri mezzi di trasporto (senza autista)
- 846 - Noleggio di beni di consumo
- 847 - Noleggio di altri beni mobili (senza personale fisso)

9 - PUBBLICA AMMINISTRAZIONE; SERVIZI PUBBLICI E PRIVATI**9 A - Pubblica amministrazione****91 - Pubblica amministrazione, difesa nazionale e sicurezza sociale obbligatoria****911 - Organi costituzionali - amministrazione statale e locale**

- 911.1 - Organi costituzionali
- 911.2 - Amministrazione statale centrale e periferica
- 911.3 - Amministrazione degli enti locali

912 - Giustizia

- 912.1 - Amministrazione della giustizia
- 912.2 - Ospedali psichiatrici giudiziari

913 - Sicurezza nazionale ed ordine pubblico**914 - Corpo nazionale dei vigili del fuoco****915 - Difesa nazionale****919 - Sicurezza sociale obbligatoria****9 B - Servizi pubblici e privati****92 - Servizi d'igiene pubblica ed amministrazione di cimiteri****921 - Servizi di nettezza urbana, di disinfestazione e servizi analoghi**

- 921.1 - Servizi di nettezza urbana, servizi di disinfestazione e servizi analoghi, pubblici
- 921.2 - Servizi di nettezza urbana, di disinfestazione e servizi analoghi, privati

922 - Amministrazione dei cimiteri**923 - Servizi di pulizia****93 - Istruzione****931 - Istruzione universitaria**

- 931.1 - Università ed istituti a livello universitario, statali
- 931.2 - Università ed istituti universitari non statali

932 - Istruzione primaria e secondaria

- 932.1 - Scuole di istruzione primaria, statali
- 932.2 - Scuole di istruzione secondaria di primo grado, statali
- 932.3 - Scuole di istruzione secondaria di secondo grado, statali
- 932.4 - Scuole di istruzione primaria, non statali
- 932.5 - Scuole di istruzione secondaria di primo grado, non statali
- 932.6 - Scuole di istruzione secondaria di secondo grado, non statali (private, legalmente riconosciute e pareggiate)

933 - Scuole di formazione e di perfezionamento professionale

- 933.1 - Scuole di istruzione professionale statali
- 933.2 - Scuole di istruzione professionale, non statali

934 - Istruzione di grado preparatorio

- 934.1 - Scuole materne, statali
- 934.2 - Scuole materne, non statali

935 - Professori ed insegnanti indipendenti**936 - Scuole di guida, pilotaggio e simili (escluse le scuole per i piloti di linea)****94 - Ricerca e sviluppo****940 - Ricerca e sviluppo**

940.1 - Enti di ricerca e sviluppo, pubblici

940.2 - Istituti di ricerca e sviluppo, privati

95 - Sanità e servizi veterinari**951 - Servizi sanitari (con ricovero)**

951.1 - Ospedali generali, pubblici (regionali, provinciali e zonali)

951.2 - Ospedali specializzati, pubblici

951.3 - Istituti, cliniche e policlinici universitari; istituti di cura e ricovero a carattere scientifico, pubblici

951.4 - Ospedali psichiatrici e neuropsichiatrici, pubblici

951.5 - Ospedali per cronici e di lunga degenza, pubblici

951.6 - Case di cura, private (generali, specializzate, laiche e religiose)

951.7 - Case di cura psichiatriche e neuropsichiatriche, private

951.8 - Case di cura per lunga degenza, private

951.9 - Ospedali ecclesiastici classificati, privati

952 - Altre istituzioni sanitarie (senza ricovero)

952.1 - Ambulatori e poliambulatori, pubblici

952.2 - Stabilimenti idropinici ed idrotermali, pubblici

952.3 - Centri di igiene mentale, pubblici

952.4 - Laboratori di igiene e profilassi, pubblici

952.5 - Altre istituzioni sanitarie, pubbliche

952.6 - Stabilimenti idropinici ed idrotermali, privati

952.7 - Laboratori di analisi cliniche, privati (chimico-fisiche, batteriologiche, virologiche, ematologiche e citoistologiche)

952.8 - Studi di radiologia e radioterapia, privati

952.9 - Altre istituzioni sanitarie, private

953 - Studi medici privati

953.1 - Studi medici generici e pediatrici

953.2 - Ambulatori e poliambulatori specialistici

954 - Studi dentistici**955 - Attività professionali paramediche indipendenti (ostetriche, infermieri, fisioterapisti ecc.)****956 - Servizi veterinari**

956.1 - Servizi veterinari, pubblici

956.2 - Servizi veterinari, privati

96 - Altri servizi sociali**961 - Assistenza sociale (senza ricovero)**

961.1 - Assistenza sociale, pubblica

961.2 - Assistenza sociale, privata

962 - Assistenza sociale (con ricovero)

962.1 - Assistenza sociale, pubblica

962.2 - Assistenza sociale, privata

963 - Organizzazioni economiche ed associazioni professionali

963.1 - Organizzazioni economiche

963.2 - Associazioni professionali

964 - Organizzazioni sindacali dei datori di lavoro**965 - Organizzazioni sindacali dei lavoratori ed altre organizzazioni sindacali**

965.1 - Organizzazioni sindacali dei lavoratori dipendenti

965.2 - Altre organizzazioni sindacali (confederazioni italiane della proprietà edilizia, sunia ecc.)

966 - Organizzazioni religiose

967 - Enti e associazioni turistiche (escluse le agenzie di viaggio)

968 - Servizi sociali non altrove classificati

97 - Servizi ricreativi ed altri servizi culturali

972 - Distribuzione di films

973 - Sale cinematografiche

974 - Trasmissioni radiofoniche e televisive

974.1 - Radio e televisioni, pubbliche

974.2 - Radio e televisioni, private

975 - Spettacoli (esclusi cinema e sport)

976 - Libere professioni artistiche e letterarie

977 - Biblioteche, musei, giardini botanici e zoologici

977.1 - Servizi pubblici inerenti all'attività culturale

977.2 - Servizi privati inerenti all'attività culturale

978 - Enti, organizzazioni ed installazioni sportive

978.1 - Enti ed organizzazioni sportive

978.2 - Installazioni sportive delle amministrazioni pubbliche

978.3 - Installazioni sportive di istituzioni private

978.4 - Attività professionali sportive indipendenti (atleti, istruttori ecc.)

979 - Servizi ricreativi non altrove classificati

979.1 - Stabilimenti balneari marittimi, lacuali e fluviali

979.2 - Altri servizi dello spettacolo e ricreativi

979.3 - Ricevitorie del lotto, lotterie e concorsi pronostici

979.4 - Insegnanti indipendenti di attività ricreative (maestri di danza, di bridge, ecc.)

98 - Servizi personali

981 - Servizi di lavanderia, tintoria e affini

982 - Servizi per l'igiene e l'estetica della persona

982.1 - Laboratori di parrucchiere ed istituti di bellezza

982.2 - Altri servizi per l'igiene e la pulizia

983 - Studi e laboratori fotografici

983.1 - Studi fotografici

983.2 - Servizi di fotografia aerea

984 - Servizi personali non altrove classificati

984.1 - Servizi di pompe funebri e di cremazione

984.2 - Altri servizi personali non altrove classificati

985 - Servizi domestici presso famiglie e convivenze

99 - Rappresentanze diplomatiche, organizzazioni internazionali e soprannazionali e forze armate alleate

990 - Rappresentanze diplomatiche, organizzazioni internazionali e soprannazionali e forze armate alleate

E - Tabella di ragguaglio tra la classificazione delle attività economiche 1981 e la classificazione 1971 secondo il numero distintivo delle categorie o delle sottoclassi

Numero di categoria o sottoclasse della classificazione 1981	Numero di categoria della classificazione 1971	Numero di categoria o sottoclasse della classificazione 1981	Numero di categoria della classificazione 1971	Numero di categoria o sottoclasse della classificazione 1981	Numero di categoria della classificazione 1971	Numero di categoria o sottoclasse della classificazione 1981	Numero di categoria della classificazione 1971	Numero di categoria o sottoclasse della classificazione 1981	Numero di categoria della classificazione 1971	Numero di categoria o sottoclasse della classificazione 1981	Numero di categoria della classificazione 1971	Numero di categoria o sottoclasse della classificazione 1981	Numero di categoria della classificazione 1971
011.1 (a)	1.01.01 (b)	132	2.02.04	251.5	3.13.05	326.1		411.1	3.01.17	439.3			
011.2 (a)	1.01.02 (b)	133 (c)	—	251.6	3.13.08	326.2	3.10.10	411.2	3.01.14	439.8			3.03.19
011.3 (a)	1.01.03 (b)	134	2.02.05	251.7	3.13.04	327.1		411.3	3.01.15	439.9			
011.4 (a)	1.01.04 (b)	140.1	3.13.29	251.8	3.13.06	327.3	3.10.13	412.1	3.01.16	439.4			3.03.20
011.5 (a)	1.01.05 (b)	140.2	3.13.30	251.9	3.13.07	327.2	3.10.19	412.2	3.01.08	439.5			3.03.16
011.6 (a)	1.01.06 (b)	140.3		255	3.13.16	327.4	3.10.08	413.1	3.01.12	441			3.06.01
011.7 (a)	1.01.07 (b)	162.2	5.02.02	256.1	3.13.10	328.1		413.2	3.01.13	442.1			3.06.02
011.8 (a)	1.01.08 (b)	150 (c)	—	256.2	3.13.15	328.2	3.10.09	414	3.01.10	442.2			3.06.03
011.9 (a)	1.01.09 (b)	161	5.01.01	256.3	3.13.11	328.3		415	3.01.09	451.1			3.04.10
012.1 (a)	1.02.01 (b)	162.1	5.02.01	256.4	3.13.12	328.6	3.10.21	416.1	3.01.02	451.2			3.05.01
012.2 (a)	1.02.04 (b)	163	5.01.02	256.4	3.13.13	328.8		416.2	3.01.01	452			3.05.02
012.3 (a)	1.02.05 (b)	170.1	5.03.01	256.5	3.13.09	328.4		417	3.01.04	453.1			
012.4 (a)	1.02.03 (b)	170.2	5.03.02	256.6	3.13.14	328.5	3.10.05	418	3.01.19	453.2			
012.5 (a)	1.02.07 (b)	211	2.01.01	256.7	3.13.17	328.7	3.10.33	419.1	3.01.03	453.3			3.04.01
012.6 (a)	1.02.02 (b)	212	2.01.02	256.8	3.13.18	328.9	3.10.56	419.2	3.01.05	453.4			
012.7 (a)		221	3.09.01	257	3.13.20	330.1	3.10.35	419.3	3.01.18	453.5			
012.8 (a)	1.02.08 (b)	224.2		257	3.13.21	330.2	3.10.54	420	3.01.06	453.6			3.04.03
013.1 (a)		222.1	3.09.02	258.1	3.13.22	341	3.10.45	421.1	3.01.07	453.8			3.04.11
013.2 (a)	1.02.06 (b)	222.2	3.09.03	258.2	3.13.23	342	3.10.46	421.2	3.01.20	453.9			3.04.12
013.3 (a)		223	3.09.04	258.3	3.13.24	343.1		422	3.01.11	454.1			3.04.07
014 (a)	1.04.01 (b)	224.1	3.09.06	258.4	3.13.25	343.3	3.10.38	423.1		454.2			3.04.08
020.1 (a)	1.03.01 (b)	231.1	2.02.14	259.1	3.13.26	343.4	3.10.39	423.2	3.01.21	454.3			3.04.02
020.2	1.03.02	231.2	2.02.15	259.2	3.13.27	344.1	3.10.40	423.3	3.01.23	455.2			3.04.09
020.3 (c)	—	231.3	2.02.12	259.3	3.13.28	344.2	3.10.42	423.4		455.1			3.04.04
031.1	1.05.03	231.4	2.02.16	260	3.15.01	344.3	3.10.43	424.1	3.01.22	455.2			3.04.05
031.2	1.05.04	231.5	2.02.18	311.1	3.10.01	345.1	3.10.44	424.2	3.01.25	456			3.04.13
032.1	1.05.01	232	2.02.08	311.2	3.10.02	345.2	3.18.05	424.3	—	461			3.04.06
032.2	1.05.02	233	2.02.06	312.1		345.3		425.1	3.01.22	462			3.07.01
041.1	1.06.03	239.1	2.02.07	312.2	3.09.05	345.4	3.10.44	425.2	3.01.25	463.1			3.07.02
041.2	1.06.02		2.02.09	312.3		347		427	3.01.24	463.2			3.07.05
041.3			2.02.10	313.1		346	3.10.41	428.1	3.01.26	463.3			3.07.04
041.4	1.06.01	239.2	2.02.11	313.2	3.10.24	348.1	4.02.02	428.2	3.01.27	464			3.07.10
041.5	1.06.05	239.3	2.02.17	313.3 (c)	—	503.2	4.02.03	429.1	3.02.01	465.1			3.07.03
041.6		241	2.02.13	313.4		348.2 (c)	—	429.2	3.02.02	465.2			3.07.09
041.7	1.06.04	242.1	3.12.08	313.5	3.10.47	343.4		431.1 (c)	—	465.3			3.07.06
041.8		242.2	3.12.05	313.6	3.10.61	348.3	3.10.55	431.2	3.03.01	466.1			
042.1	1.06.08	242.3	3.12.06	314.1	3.10.03	351	3.11.04	431.3	3.03.02	466.2			3.07.07
042.2		243.1	3.12.07	314.2		352	3.11.05	431.4	3.03.03	466.3			3.07.08
042.3		243.2		315	3.10.06	353	3.11.06	432.1		467.1			
042.9		243.3	3.12.11	316.1	3.10.26	361.1		432.2	3.03.04	467.2			3.08.01
043.1		243.4		316.2	3.10.22	361.3	3.11.10	432.3	3.03.05	467.3			3.04.14
043.2	1.06.10	244	3.12.12	316.8		361.2	3.10.48	433.1	3.03.07	467.4			3.08.02
043.3		245.1	3.12.13	316.5	3.10.04	362.1		433.2	3.03.11	471			3.16.01
043.4		245.2	3.12.01	316.3	3.10.23	362.2	3.11.07	433.3	3.03.08	472			3.16.02
043.5		245.3	3.12.02	316.4	3.10.07	363.1		434.1	3.03.12	473.1			3.17.01
043.6		246	3.12.03	316.6	3.10.25	363.2	3.11.02	434.2		473.2			3.17.02
043.7		247.1	3.12.04	316.7	3.10.27	364	3.11.03	434.3	3.03.09	473.3			3.17.05
043.8		247.2	3.12.17	319.1	3.10.49	365	3.11.09	434.4		474			3.17.03
043.9	1.06.11	247.3	3.12.10	319.2	3.10.53	365	3.11.08	435.1		481.1			3.17.04
042.4	1.06.07	247.4	3.12.14	321	3.10.16	371.1	3.10.32	435.2	3.03.10	481.2			3.14.01
043.0		247.5		322.1	3.10.12	371.2		435.3					
042.5	1.06.06	247.6		322.2	3.10.15	371.3	3.10.31	436.1	3.03.14	482			3.14.02
042.6		248.1	3.12.15	323	3.10.18	371.4		436.2					3.14.03
042.7	1.06.09	248.2		324.1		372.1	3.10.57	436.3	3.03.13				3.19.01
042.8		248.3		324.2	3.10.20	372.2	3.10.36	437	3.03.23				3.19.02
044.1	1.06.12	248.4	3.12.09	324.3		373.1		438.1	3.03.17				3.19.03
841	1.06.13	248.5		324.4	3.10.34	373.2	3.20.03	438.2	3.03.18	483			3.19.04
044.2	1.06.14	251.1	3.13.01	324.5	3.10.14	373.3	3.10.28	439.1	3.03.15				3.19.05
045	2.02.01	251.2		325.1		373.4	3.10.30	439.2	3.03.21				3.19.06
111	2.02.02	251.3	3.13.02	325.2	3.10.17	373.5	3.10.58	439.3	3.03.22				3.19.07
120	3.13.31	251.4	3.13.03	325.3		374		439.4	3.03.24	491.1			3.20.04
131	2.02.03				3.10.11			439.7					

(a) Attività non compresa nel campo di rilevazione del censimento 1981.

(b) Attività non compresa nel campo di rilevazione del censimento 1971.

(c) Attività non previste nella classificazione del 1971.

(d) La categoria comprende attività che nella classificazione 1971 erano distribuite nelle rispettive categorie di attività economica dei prodotti considerati.


Segue E - Tabella di ragguglio tra la classificazione delle attività economiche 1981 e la classificazione 1971 secondo il numero distintivo delle categorie o delle sottoclassi

Numero di categoria o sottoclasse della classificazione 1981	Numero di categoria della classificazione 1971	Numero di categoria o sottoclasse della classificazione 1981	Numero di categoria della classificazione 1971	Numero di categoria o sottoclasse della classificazione 1981	Numero di categoria della classificazione 1971	Numero di categoria o sottoclasse della classificazione 1981	Numero di categoria della classificazione 1971	Numero di categoria o sottoclasse della classificazione 1981	Numero di categoria della classificazione 1971	Numero di categoria o sottoclasse della classificazione 1981	Numero di categoria della classificazione 1971	Numero di categoria o sottoclasse della classificazione 1981	Numero di categoria della classificazione 1971
491.2	3.12.16	616.2	6.01.52			642.4	6.02.13	665.1		834	6.04.03	931.2	
492	3.20.01	616.5	6.01.50				6.02.15	665.2	6.06.01		9.08.03	932.4	
493.1	3.18.04	616.6	6.01.53	643	6.02.43	644.1	6.02.43	665.3		835	9.05.01 (b)	932.5	
493.2	3.18.03	616.7	6.01.54	644.2	6.02.44	644.3	6.02.44	666	7.01.03	836	9.05.02 (b)	932.6	9.04.02 (b)
493.3	3.18.02	617.1	6.01.19	644.3	6.02.45	644.4	6.02.45	667.1		837.1	9.05.04 (b)	933.2	
494.1			6.01.09	644.4	6.02.46	645.1	6.02.46	667.2	6.06.02	837.2	9.05.05	934.2	
494.2	3.20.02		6.01.10	645.1		645.2		667.3		838.1	9.08.01	935 (a)	
494.3		617.2	6.01.11	645.2	6.02.18	645.3	6.02.18	667.4		838.2	7.03.04	936	9.04.05
495	3.20.05		6.01.14	645.3		645.4		671.1	3.10.50	983.2		940.1	10.01.11 (b)
496.1 (d)	—	617.3	6.01.16	645.4	6.02.16		6.02.16	671.2	3.10.51	839.1	9.05.03	940.2	9.05.07 (b)
496.2 (d)	—	617.4	6.01.17		6.02.19		6.02.19	671.3	3.10.52	839.2		951.6	
501.1	4.01.01	617.5	6.01.18	645.5	6.02.23		6.02.23	672	3.05.03	839.3	9.08.04	951.7	
501.2	4.01.05	617.6	6.01.20		6.02.25		6.02.25	674	3.10.60	839.4	8.03.02	951.8	9.03.04 (b)
502.1	4.01.02		6.01.12	645.6	6.02.17		6.02.17	675	3.10.59	839.5	9.08.02	951.9	
502.2	4.01.03	617.7	6.01.13	645.7	6.02.24		6.02.24	710.1	7.01.01	839.6	9.08.05	952.6	9.03.08
503.1	4.02.01		6.01.15	646.1	6.02.20		6.02.20	710.2	7.01.02	839.7	9.08.06	952.7	
504	4.01.04	617.8	6.01.21	646.2	6.02.21		6.02.21	710.3	7.05.01	839.8	9.08.08	952.8	
611.1	6.01.01		6.01.22	647.1	6.02.22		6.02.22	721	7.01.04	839.9	9.08.11 (b)	952.9	9.03.05 (b)
611.2	6.01.02	617.9 (c)	—	647.2	6.02.26		6.02.26	722	7.01.05	842	6.05.01	953.1	
611.3	6.01.28	618.1	6.01.55	648.1	6.02.27		6.02.27	723	7.01.06	843	6.05.02	953.2	
611.4	6.01.03	618.2	6.01.56	648.2	6.02.28		6.02.28	724	7.01.09	844	6.05.03	954	9.03.06 (b)
611.5	6.01.05	618.3	6.01.57	648.3	6.02.29		6.02.29	725	7.01.08	845	6.05.04	955 (a)	9.03.07 (b)
611.6	6.01.04	618.4	6.01.58	648.4	6.02.33		6.02.33	726	7.01.07	846	6.05.05	956.1	9.03.03 (b)
611.7	6.01.06	619.1	6.01.64	648.5	6.02.35		6.02.35	727	7.01.07	847		956.2	9.03.09 (b)
611.8	6.01.07		6.01.65	648.6	6.02.34		6.02.34	730	7.02.03	911.1		961.1	
611.9 (c)	—	619.2	6.01.63	648.7	6.02.39		6.02.39	741	7.02.02	911.2		962.1	10.01.09 (b)
612.1	6.01.24	619.3	6.01.58	649.1	6.02.32		6.02.32	742	7.02.01	911.3		961.2	
612.2	6.01.23	619.4	6.01.59	649.2	6.02.36		6.02.36	750	7.03.01	912.1 (f)	9.02.07 (b)	962.2	9.08.10 (b)
612.3		619.5	6.01.60	649.3	6.02.37		6.02.37		7.03.02	912.2 (a)	9.02.08 (b)	963.2	9.06.01 (b)
612.5	6.01.26	619.6	6.01.62	649.4	6.02.38		6.02.38	761	7.03.03	913 (a)	9.03.01 (b)	964	
612.6	6.01.25	619.7	6.01.66	649.5	6.02.39		6.02.39	762.1	7.04.01	914 (a)	9.03.02 (b)	965.1	9.06.02 (b)
612.4	6.01.27		6.01.67	649.6	6.02.30		6.02.30	762.2	7.04.03	915 (a)	10.01.01 (b)	965.2	
613.1	6.01.30-	621	6.01.69	651.1	6.02.31		6.02.31	763.2	7.05.02	951.1	10.01.02 (b)		9.07.01 (b)
613.2	6.01.31	622	6.01.68	651.2	6.02.40		6.02.40	763.1		951.2	10.01.03 (b)		9.07.02 (b)
613.3	6.01.32	631		651.3	6.02.41		6.02.41	764.1	7.04.02	951.3	10.01.04 (b)	966 (a)	9.07.03 (b)
613.4	6.01.33	632		651.4	6.02.42		6.02.42	764.2	7.04.04	951.4	10.01.05 (b)		9.07.04 (b)
614.1	6.01.35	633		652	6.02.49		6.02.49	771	7.05.03	951.5	10.01.06 (b)		9.07.05 (b)
614.2	6.01.37	634		653.1	6.02.50		6.02.50	772.1	7.05.05	952.1	10.01.07 (b)	968	9.06.03 (b)
614.3	6.01.36	635	6.04.01	653.2	6.02.48		6.02.48	772.2	7.05.04	952.2	10.01.08 (b)		10.01.12 (b)
614.4	6.01.40	636		653.3	6.02.47		6.02.47	773.1	7.05.06	952.3	10.01.09 (b)	972	9.02.01
614.5	6.01.38	637		653.4	6.02.51		6.02.51	773.2	6.04.04	952.4	10.02.01 (b)	973	9.02.03
614.6	6.01.34	638		654.1	6.02.48		6.02.48	790.1	6.04.05	952.5	10.02.02 (b)	974.1	9.02.02
614.7	6.01.39	639		654.2	6.02.51		6.02.51	790.2	7.06.01	963.1	10.02.03 (b)	974.2	
615.1	6.01.41	641.1	6.02.09	654.3	6.02.53		6.02.53	790.3	7.06.02	967	10.02.04 (b)	975	9.02.04
615.2	6.01.42	641.2	6.02.05	654.4	6.02.56		6.02.56		7.06.03	978.1	10.02.05 (b)	976 (a)	9.05.06 (b)
615.6	6.01.44	641.3	6.02.01	655	6.02.52		6.02.52	790.3	7.06.04	978.2		977.1	9.04.03 (b)
615.3		641.4		656.1	6.02.54		6.02.54	811	8.01.01	978.3		977.2	9.04.04 (b)
615.4	6.01.43	641.5	6.02.04	656.2	6.02.60		6.02.60	812.1	8.01.02	978.4 (a)		979.1	9.02.05
615.5	6.01.61	641.6	6.02.02	654.7	6.02.61		6.02.61	812.2	8.01.03	979.4 (a)		979.2	9.02.06
615.7	6.01.29	641.7	6.02.06	654.8	6.02.62		6.02.62	813.1	8.01.05	919	10.03.01 (b)	979.3	9.08.07
615.8	6.01.47		6.02.07	654.9	6.02.55		6.02.55	813.2			10.03.02 (b)	981	9.01.02
615.9	6.01.45	641.8	6.02.08	655	6.02.57		6.02.57	813.3	8.01.06	921.1	9.01.04	981	
616.1	6.01.48	641.9	6.02.03	656.1	6.02.59		6.02.59	813.4		921.2	9.01.05	982.1	9.01.01
616.3	6.01.49	642.1	6.02.11	656.2	6.02.65		6.02.65	813.5	8.03.01	922	9.01.07	982.2	
616.4	6.01.51	642.2	6.02.12	661	6.02.63		6.02.63	821	8.02.03	923	9.01.03	983.1	3.18.01
616.8		642.3	6.02.14	662	6.02.66		6.02.66	822	8.02.01	931.1		984.1	9.01.06
				664 (c)	6.03.01 (e)		6.03.01 (e)	823	8.02.02	932.1		984.2	9.08.12 (b)
					6.03.02 (e)		6.03.02 (e)	831	8.02.02	932.2	9.04.01 (b)	985 (a)	9.08.09 (b)
					6.06.03		6.06.03	832	8.01.04	932.3			10.04.01 (b)
					6.06.04		6.06.04	833	8.02.04	933.1		990 (a)	10.04.02 (b)
					—		—		6.04.02	934.1			10.04.03 (b)


(a), (b), (c), (d), Cfr. le corrispondenti note alla pagina precedente.

(e) Nello schema classificatorio del 1981, il commercio ambulante è distribuito nelle rispettive categorie di attività economica dei prodotti considerati.

(f) Il campo di rilevazione del censimento del 1981 esclude l'organizzazione carceraria.



questionari di censimento





ISTITUTO CENTRALE DI STATISTICA

6° CENSIMENTO GENERALE DELL'INDUSTRIA, DEL COMMERCIO, DEI SERVIZI E DELL'ARTIGIANATO

26 ottobre 1981

(Legge 18 dicembre 1980, n. 864)

QUESTIONARIO DI CENSIMENTO

Per i quesiti seguiti da quadratino barrare così la risposta che fa al caso

Mod. ISTAT/CIC/1

A	NUMERO DI CODICE
Comune	
Provincia	

FOGLIO
A

C	NUMERO D'ORDINE DEL QUESTIONARIO
Provvisorio	

B	SEZIONE DI CENSIMENTO
N.

Definitivo	

I riquadri D ed E devono essere sempre compilati.	D	NOTIZIE INDICATIVE DELL'IMPRESA, DELL'AMMINISTRAZIONE O DI CHI GESTISCE L'UNITA' LOCALE
	Denominazione o ragione sociale
	Via <input type="checkbox"/>
	Piazza <input type="checkbox"/>
	Località <input type="checkbox"/> N. Tel.
	CAP Comune Provincia
	Numero di iscrizione nel Registro delle Ditte della Camera di Commercio	
	E	NOTIZIE INDICATIVE DELL'UNITA' LOCALE
	Denominazione o ragione sociale
	Via <input type="checkbox"/>
Piazza <input type="checkbox"/>	
Località <input type="checkbox"/> N. Tel.	
CAP Comune Provincia	
Numero di iscrizione nel Registro delle Ditte della Camera di Commercio		

Parte I - IMPRESA

Deve essere compilata da ogni « Sede centrale di impresa » sia che coincida con una unità locale operativa, sia che risulti fisicamente o funzionalmente a sé stante. Ogni sede centrale di impresa deve, inoltre, compilare la Parte II - « Unità locale » del presente questionario. Coloro che svolgono attività non soggette all'obbligo di iscrizione nel Registro delle Ditte della Camera di Commercio (studi legali, medici, notari, ecc.; Pubblica Amministrazione, Enti pubblici, associazioni, ecc.) devono compilare soltanto la Parte II - « Unità locale » del presente questionario.

Sezione I - NOTIZIE GENERALI	1	DIFFUSIONE TERRITORIALE DELL'IMPRESA	3	CLASSIFICAZIONE DELL'IMPRESA						
	1.1	L'impresa, oltre all'unità locale censita con il presente questionario, gestisce altre unità locali? 1 <input type="checkbox"/> si 2 <input type="checkbox"/> no	3.1	Attività esclusiva o principale:						
	1.2	In caso affermativo specificare:		<table border="1"><tr><td colspan="2">A cura del rilevatore</td></tr><tr><td> </td><td> </td></tr></table>	A cura del rilevatore					
	A cura del rilevatore									
	a)	nello stesso Comune in cui è situata la sede dell'impresa 1 <input type="checkbox"/>	3.2	Altre attività:						
	b)	in altri Comuni della stessa Provincia sede dell'impresa 2 <input type="checkbox"/>		<table border="1"><tr><td colspan="2">Riservato ISTAT</td></tr><tr><td> </td><td> </td></tr><tr><td> </td><td> </td></tr></table>	Riservato ISTAT					
	Riservato ISTAT									
c)	in altri Comuni della stessa Regione sede dell'impresa 3 <input type="checkbox"/>									
d)	in Comuni fuori della Regione sede dell'impresa 4 <input type="checkbox"/>									
2	FORMA GIURIDICA	4	ALTRE NOTIZIE							
2.1	Impresa individuale 01 <input type="checkbox"/>	4.1	L'impresa nell'ambito delle proprie attività, ha rapporti diretti e sistematici con l'estero per:							
2.2	Società di fatto 02 <input type="checkbox"/>	a)	importazioni ed esportazioni 1 <input type="checkbox"/>							
2.3	Società in nome collettivo 03 <input type="checkbox"/>	b)	solo importazioni 2 <input type="checkbox"/>							
2.4	Società per azioni 04 <input type="checkbox"/>	c)	solo esportazioni 3 <input type="checkbox"/>							
2.5	Società in accomandita 05 <input type="checkbox"/>	4.2	Tipo di produzione							
2.6	Società a responsabilità limitata 06 <input type="checkbox"/>	a)	in serie:							
2.7	Società cooperativa 07 <input type="checkbox"/>	—	con lavorazione non completamente meccanizzata 1 <input type="checkbox"/>							
2.8	Azienda autonoma 08 <input type="checkbox"/>	—	con lavorazione completamente meccanizzata 2 <input type="checkbox"/>							
2.9	Azienda municipalizzata 09 <input type="checkbox"/>	b)	non in serie 3 <input type="checkbox"/>							
2.10	Altra forma (specificare) 10 <input type="checkbox"/>	4.3	Il titolare partecipa alle attività dell'impresa dedicandovi la propria opera manuale? 1 <input type="checkbox"/> si 2 <input type="checkbox"/> no							
		4.4	Se l'impresa è iscritta nell'albo delle imprese artigiane indicare il numero di iscrizione							

DICHIARO CHE I DATI E LE NOTIZIE CONTENUTI NEL PRESENTE QUESTIONARIO RISPONDONO A VERITA'

FIRMA DELL'IMPREDITORE (o chi per esso) _____
Data 1981

Importante! Per l'esatta compilazione del questionario leggere attentamente le apposite note e avvertenze

Sezione II - ELENCO DELLE UNITA' LOCALI GESTITE DALL'IMPRESA

Devono essere elencate tutte le unità locali operative e amministrative gestite dall'impresa, esistenti nel territorio dello Stato.

Al fini del censimento:

- a) per unità locale « operativa » si intende ogni singola unità nella quale si attua la produzione o la vendita di beni o la prestazione di servizi;
- b) per unità locale « amministrativa » si intende la sede centrale dell'impresa o altro ufficio direttivo, tecnico o amministrativo, sempreché tali unità siano fisicamente o funzionalmente distinte dalle unità locali operative.

TIPO DELLE UNITA' LOCALI ED EVENTUALE DENOMINAZIONE	INDIRIZZO DELL'UNITA' LOCALE			LAVORAZIONE O ATTIVITA' ESERCITATA NELL'UNITA' LOCALE (1)	ADDETTI (2)	RISERVATO ISTAT	
	Comune	Provincia	Via, piazza - N. (o località) (scrivere stampatello)				
1	2	3	4	5	6	7	8
A. UNITA' LOCALI OPERATIVE							
1.							
2.							
3.							
4.							
5.							
6.							
7.							
8.							
9.							
B. UNITA' LOCALI AMMINISTRATIVE							
a) Sede centrale							
b) Uffici direttivi, tecnici, amministrativi							
1.							
2.							
3.							
TOTALE ADDETTI							
QUALORA LO SPAZIO NON SIA SUFFICIENTE COMPILARE E ALLEGARE UN PROSPETTO ANALOGO							

(1) Indicare per ciascuna unità locale « operativa » l'attività esclusiva o principale esercitata usando i termini tecnici ritenuti più appropriati. Per le unità locali « amministrative » deve essere indicata l'attività esclusiva o principale dell'impresa riportata al punto 3.1 della Parte I del presente questionario. — (2) Comprendere tutti gli addetti di ciascuna unità locale elencata e cioè: imprenditori, titolari, gerenti, liberi professionisti, soci di cooperativa, familiari, coadiuvanti, dirigenti, direttivi, altri impiegati, operai, apprendisti, ecc. Gli addetti indicati per ciascuna unità locale devono coincidere con il totale degli addetti al quadro 5 della Parte II (Unità locale) del corrispondente questionario di censimento.

RIPORTARE NEL PRESENTE FOGLIO LE STESSE RISPOSTE GIA' FORNITE NEL FOGLIO **A**



ISTITUTO CENTRALE DI STATISTICA

6° CENSIMENTO GENERALE DELL'INDUSTRIA, DEL COMMERCIO, DEI SERVIZI E DELL'ARTIGIANATO

26 ottobre 1981

(Legge 18 dicembre 1980, n. 864)

QUESTIONARIO DI CENSIMENTO

Per i quesiti seguiti da quadratino barrare così la risposta che fa al caso

Mod. ISTAT/CIC/1

A	NUMERO DI CODICE
	Comune
Provincia	

FOGLIO
B

C	NUMERO D'ORDINE DEL QUESTIONARIO
	Provvisorio
	Definitivo

B	SEZIONE DI CENSIMENTO
N.

Definitivo

D NOTIZIE INDICATIVE DELL'IMPRESA, DELL'AMMINISTRAZIONE O DI CHI GESTISCE L'UNITA' LOCALE

Denominazione o ragione sociale: _____

Via _____

Piazza _____

Località _____ N. _____ Tel. _____

CAP _____ Comune _____ Provincia _____

Numero di iscrizione nel Registro delle Ditte della Camera di Commercio _____

E NOTIZIE INDICATIVE DELL'UNITA' LOCALE

Denominazione o ragione sociale: _____

Via _____

Piazza _____

Località _____ N. _____ Tel. _____

CAP _____ Comune _____ Provincia _____

Numero di iscrizione nel Registro delle Ditte della Camera di Commercio _____

I riquadri D ed E devono essere sempre compilati.

Parte I - IMPRESA

Deve essere compilata da ogni « Sede centrale di impresa » sia che coincida con una unità locale operativa, sia che risulti fisicamente o funzionalmente a sé stante. Ogni sede centrale di impresa deve, inoltre, compilare la Parte II - « Unità locale » del presente questionario. Coloro che svolgono attività non soggette all'obbligo di iscrizione nel Registro delle Ditte della Camera di Commercio (studi legali, medici, notari, ecc.; Pubblica Amministrazione, Enti pubblici, associazioni, ecc.) devono compilare soltanto la Parte II - « Unità locale » del presente questionario.

1 DIFFUSIONE TERRITORIALE DELL'IMPRESA

1.1 L'impresa, oltre all'unità locale censita con il presente questionario, gestisce altre unità locali? 1 sì 2 no

1.2 In caso affermativo specificare:

a) nello stesso Comune in cui è situata la sede dell'impresa 1

b) in altri Comuni della stessa Provincia sede dell'impresa 2

c) in altri Comuni della stessa Regione sede dell'impresa 3

d) in Comuni fuori della Regione sede dell'impresa 4

2 FORMA GIURIDICA

2.1 Impresa individuale 01

2.2 Società di fatto 02

2.3 Società in nome collettivo 03

2.4 Società per azioni 04

2.5 Società in accomandita 05

2.6 Società a responsabilità limitata 06

2.7 Società cooperativa 07

2.8 Azienda autonoma 08

2.9 Azienda municipalizzata 09

2.10 Altra forma (specificare) 10

3 CLASSIFICAZIONE DELL'IMPRESA

3.1 Attività esclusiva o principale:

_____ A cura del rilevatore

3.2 Altre attività:

_____ Riservato ISTAT

4 ALTRE NOTIZIE

4.1 L'impresa nell'ambito delle proprie attività, ha rapporti diretti e sistematici con l'estero per:

a) importazioni ed esportazioni 1

b) solo importazioni 2

c) solo esportazioni 3

4.2 Tipo di produzione

a) in serie:

— con lavorazione non completamente meccanizzata 1

— con lavorazione completamente meccanizzata 2

b) non in serie 3

4.3 Il titolare partecipa alle attività dell'impresa dedicandovi la propria opera manuale? 1 sì 2 no

4.4 Se l'impresa è iscritta nell'albo delle imprese artigiane indicare il numero di iscrizione _____

DICHIARO CHE I DATI E LE NOTIZIE CONTENUTI NEL PRESENTE QUESTIONARIO RISPONDONO A VERITA'

FIRMA DELL'IMPRENDITORE (o chi per esso)

Data 1981

Sezione II - ELENCO DELLE UNITA' LOCALI GESTITE DALL'IMPRESA

Devono essere elencate tutte le unità locali operative e amministrative gestite dall'impresa, esistenti nel territorio dello Stato.

Ai fini del censimento:

a) per unità locale « operativa » si intende ogni singola unità nella quale si attua la produzione o la vendita di beni o la prestazione di servizi;

b) per unità locale « amministrativa » si intende la sede centrale dell'impresa o altro ufficio direttivo, tecnico o amministrativo, sempreché tali unità siano fisicamente o funzionalmente distinte dalle unità locali operative.

TIPO DELLE UNITA LOCALI ED EVENTUALE DENOMINAZIONE	INDIRIZZO DELL'UNITA' LOCALE			LAVORAZIONE O ATTIVITA' ESERCITATA NELL'UNITA' LOCALE (1)	ADDETTI (2)	RISERVATO ISTAT	
	Comune	Provincia	Via, piazza - N. (o località) (scrivere stampatello)			7	8
1	2	3	4	5	6	7	8
A - UNITA' LOCALI OPERATIVE							
1.							
2.							
3.							
4.							
5.							
6.							
7.							
8.							
9.							
B - UNITA' LOCALI AMMINISTRATIVE							
a) Sede centrale							
b) Uffici direttivi, tecnici, amministrativi							
1.							
2.							
3.							
TOTALE ADDETTI							

QUALORA LO SPAZIO NON SIA SUFFICIENTE COMPILARE E ALLEGARE UN PROSPETTO ANALOGO

(1) Indicare per ciascuna unità locale « operativa » l'attività esclusiva o principale esercitata usando i termini tecnici ritenuti più appropriati. Per le unità locali « amministrative » deve essere indicata l'attività esclusiva o principale dell'impresa riportata al punto 3.1 della Parte I del presente questionario. — (2) Comprendere tutti gli addetti di ciascuna unità locale elencata e cioè: imprenditori, titolari, gerenti, liberi professionisti, soci di cooperativa, familiari coadiuvanti, dirigenti, direttivi, altri impiegati, operai, apprendisti, ecc. Gli addetti indicati per ciascuna unità locale devono coincidere con il totale degli addetti al quadro 5 della Parte II (Unità locale) del corrispondente questionario di censimento.

RISERVATO ISTAT

Provincia		Altra attività	
Comune		Rapporti con l'estero	
Sez. di censimento		Tipo di produzione	
N. questionario		Partecipazione del titolare	
Forma giuridica		Carattere artigiano	
Attività esclusiva o principale		Diffusione territoriale	
Altra attività		N. unità locali	
Altra attività		N. addetti	

A	NUMERO DI CODICE
Comune	
Provincia	

B	SEZIONE DI CENSIMENTO
N.	

C	NUMERO D'ORDINE DEL QUESTIONARIO
	Definitivo

Parte II - UNITA' LOCALE

Deve essere compilata da ogni « Unità locale » sia operativa che amministrativa. Se l'unità locale coincide con la sede d'impresa deve essere anche compilata la Parte I (Impresa) del presente questionario. In tutti gli altri casi (unità fisicamente o funzionalmente separate dalla sede di impresa) deve essere compilata soltanto la presente Parte II e le notizie indicative dei quadri D ed E della prima pagina. Per le attività non soggette all'obbligo di iscrizione anagrafica nel Registro delle Ditte della Camera di Commercio (studi legali, medici, notari, ecc.; Pubblica Amministrazione, Enti pubblici, associazioni, ecc.) deve essere compilata soltanto la presente Parte II.

LE SEZIONI I - II - III - IV DEVONO ESSERE COMPILATE DA TUTTE LE UNITA' LOCALI

Sezione I - NOTIZIE GENERALI	<p>1 TIPO DI UNITA' LOCALE</p> <p>1.1 Unità locale operativa . . . 1 <input type="checkbox"/></p> <p>(ogni singola unità nella quale si attua la produzione o la vendita di beni o la prestazione di servizi)</p> <p>1.2 Unità locale amministrativa</p> <p>(sede centrale dell'impresa o altro ufficio direttivo, tecnico o amministrativo, sempreché tali unità siano fisicamente o funzionalmente distinte dalle unità locali operative di cui al punto 1.1)</p> <p>a) Sede centrale 2 <input type="checkbox"/></p> <p>b) Ufficio direttivo, tecnico o amministrativo 3 <input type="checkbox"/></p>	<p>3 CLASSIFICAZIONE DELL'UNITA' LOCALE</p> <p>3.1 Attività esclusiva o principale:</p> <p>_____</p> <p>_____</p> <p style="text-align: right;">A cura del rilevatore</p> <table border="1"> <tr> <td></td> <td></td> <td></td> <td></td> </tr> </table> <p>3.2 Altre attività:</p> <p>_____</p> <p>_____</p> <p style="text-align: right;">Riservato ISTAT</p> <table border="1"> <tr> <td></td> <td></td> <td></td> <td></td> </tr> </table>								
<p>2 PRINCIPALI PRODOTTI FABBRICATI O VENDUTI O SERVIZI PRESTATI</p> <p>_____</p> <p>_____</p> <p>_____</p> <p>_____</p>	<p>4 ALTRE NOTIZIE</p> <p>4.1 Indicare la superficie complessiva coperta dell'unità locale . . . m² _____</p> <p>4.2 Se l'attività esclusiva o principale è esercitata stagionalmente, indicare il numero dei mesi N. _____</p> <p>4.3 I locali sono in proprietà? 1 <input type="checkbox"/> 2 <input type="checkbox"/> no</p> <p>4.4 Indicare quali dei seguenti servizi aziendali esistono:</p> <p>— bar 1 <input type="checkbox"/> — spaccio 3 <input type="checkbox"/></p> <p>— mensa 2 <input type="checkbox"/> — strutture ambulatoriali 4 <input type="checkbox"/></p>									

Sezione II - ADDETTI	<p>5 ADDETTI ALL'UNITA' LOCALE</p> <p>(Indicare tutto il personale occupato nell'unità locale, anche se al 26 ottobre 1981 risulta assente per servizio, ferie, malattia, sospensione dal lavoro, ecc., in base alle qualifiche previste nei contratti collettivi di lavoro dei diversi rami di attività economiche, assimilando le qualifiche particolari di ciascuna attività alle denominazioni usate nel presente prospetto. Una stessa persona non può essere indicata in due diverse categorie).</p>	<table border="1"> <thead> <tr> <th></th> <th>MASCHI</th> <th>FEMMINE</th> <th>TOTALE</th> </tr> <tr> <th></th> <th>1</th> <th>2</th> <th></th> </tr> </thead> <tbody> <tr> <td>5.1 Imprenditori, titolari, gerenti, liberi professionisti, ecc. 01</td> <td></td> <td></td> <td></td> </tr> <tr> <td>5.2 Soci di cooperativa . 02</td> <td></td> <td></td> <td></td> </tr> <tr> <td>5.3 Familiari coadiuvanti . 03</td> <td></td> <td></td> <td></td> </tr> <tr> <td>5.4 Dirigenti 04</td> <td></td> <td></td> <td></td> </tr> <tr> <td>5.5 Direttivi, ricercatori e tecnici laureati 05</td> <td></td> <td></td> <td></td> </tr> <tr> <td>5.6 Altri impiegati 06</td> <td></td> <td></td> <td></td> </tr> <tr> <td>5.7 Categorie speciali (intermedi) 07</td> <td></td> <td></td> <td></td> </tr> <tr> <td>TOTALE a riportare</td> <td></td> <td></td> <td></td> </tr> </tbody> </table>		MASCHI	FEMMINE	TOTALE		1	2		5.1 Imprenditori, titolari, gerenti, liberi professionisti, ecc. 01				5.2 Soci di cooperativa . 02				5.3 Familiari coadiuvanti . 03				5.4 Dirigenti 04				5.5 Direttivi, ricercatori e tecnici laureati 05				5.6 Altri impiegati 06				5.7 Categorie speciali (intermedi) 07				TOTALE a riportare				<table border="1"> <thead> <tr> <th></th> <th>MASCHI</th> <th>FEMMINE</th> <th>TOTALE</th> </tr> <tr> <th></th> <th>1</th> <th>2</th> <th></th> </tr> </thead> <tbody> <tr> <td>Riporto</td> <td></td> <td></td> <td></td> </tr> <tr> <td>5.8 Capi operai 08</td> <td></td> <td></td> <td></td> </tr> <tr> <td>5.9 Operai specializzati . 09</td> <td></td> <td></td> <td></td> </tr> <tr> <td>5.10 Operai qualificati . . 10</td> <td></td> <td></td> <td></td> </tr> <tr> <td>5.11 Operai comuni 11</td> <td></td> <td></td> <td></td> </tr> <tr> <td>5.12 Apprendisti 12</td> <td></td> <td></td> <td></td> </tr> <tr> <td>5.13 Altro personale . . . 13</td> <td></td> <td></td> <td></td> </tr> <tr> <td>TOTALE ADDETTI 14</td> <td></td> <td></td> <td></td> </tr> <tr> <td>Di cui a tempo parziale 15</td> <td></td> <td></td> <td></td> </tr> </tbody> </table>		MASCHI	FEMMINE	TOTALE		1	2		Riporto				5.8 Capi operai 08				5.9 Operai specializzati . 09				5.10 Operai qualificati . . 10				5.11 Operai comuni 11				5.12 Apprendisti 12				5.13 Altro personale . . . 13				TOTALE ADDETTI 14				Di cui a tempo parziale 15			
		MASCHI	FEMMINE	TOTALE																																																																																			
	1	2																																																																																					
5.1 Imprenditori, titolari, gerenti, liberi professionisti, ecc. 01																																																																																							
5.2 Soci di cooperativa . 02																																																																																							
5.3 Familiari coadiuvanti . 03																																																																																							
5.4 Dirigenti 04																																																																																							
5.5 Direttivi, ricercatori e tecnici laureati 05																																																																																							
5.6 Altri impiegati 06																																																																																							
5.7 Categorie speciali (intermedi) 07																																																																																							
TOTALE a riportare																																																																																							
	MASCHI	FEMMINE	TOTALE																																																																																				
	1	2																																																																																					
Riporto																																																																																							
5.8 Capi operai 08																																																																																							
5.9 Operai specializzati . 09																																																																																							
5.10 Operai qualificati . . 10																																																																																							
5.11 Operai comuni 11																																																																																							
5.12 Apprendisti 12																																																																																							
5.13 Altro personale . . . 13																																																																																							
TOTALE ADDETTI 14																																																																																							
Di cui a tempo parziale 15																																																																																							

6 MEZZI DI TRASPORTO IN DOTAZIONE ALL'UNITA' LOCALE

		Numero
6.1 Motoveicoli		
— motocarri e motofurgoni	01	
— altri motoveicoli (1)	02	
6.2 Autovetture (2)		
— a benzina	03	
— ad altro tipo di alimentazione	04	
6.3 Autobus	05	
6.4 Autocarri		
— fino a 10 quintali di portata utile (3)	06	
— da 11 a 30 quintali di portata utile	07	
— da 31 a 70 quintali di portata utile	08	
— da 71 a 90 quintali di portata utile	09	
— oltre 90 quintali di portata utile	10	
6.5 Motrici per semirimorchi (4)	11	
6.6 Semirimorchi (5)	12	
6.7 Rimorchi	13	
6.8 Autoveicoli per usi speciali o per trasporto specifico (6)	14	
6.9 Rimorchi di autoveicoli per usi speciali o per trasporto specifico	15	

- (1) Motocicli, motocarrozette, motoleggere, motoveicoli per uso speciale (escluse le biciclette a motore).
 (2) Comprese le autovetture per il trasporto promiscuo con portata utile non superiore a 5 quintali.
 (3) Comprese le autovetture per trasporto promiscuo con portata utile superiore a 5 quintali.
 (4) Veicoli destinati al traino e non atti a portare carico utile proprio.
 (5) Rimorchi costruiti in modo tale che parte notevole del peso e del carico gravi sul veicolo trattore.
 (6) Autoambulanza, autocisternati, autocarri per carni macellate, per immondizie, autospartineve, autopompe, autoscale, automezzi Radio TV, autobetoniere, ecc.

7 TIPO DI IMPIANTO ED ENERGIA UTILIZZATA

7.1 Tipo di impianto:
(fornire una sola risposta)

	RISCALDAMENTO	CONDIZIONAMENTO
— Impianto fisso centralizzato	1 <input type="checkbox"/>	1 <input type="checkbox"/>
— Impianto fisso autonomo	2 <input type="checkbox"/>	2 <input type="checkbox"/>
— Solo apparecchi singoli	3 <input type="checkbox"/>	3 <input type="checkbox"/>
— Nessun impianto	4 <input type="checkbox"/>	4 <input type="checkbox"/>

7.2 Tipo di energia prevalentemente utilizzata:
(fornire una sola risposta)

	RISCALDAMENTO	CONDIZIONAMENTO
— Combustibili solidi (carbone, legna, ecc.)	1 <input type="checkbox"/>	1 <input type="checkbox"/>
— Prodotti petroliferi (kerosene, gasolio, gas in bombole, ecc.)	2 <input type="checkbox"/>	2 <input type="checkbox"/>
— Gas da rete di distribuzione	3 <input type="checkbox"/>	3 <input type="checkbox"/>
— Energia elettrica	4 <input type="checkbox"/>	4 <input type="checkbox"/>
— Altra fonte energetica	5 <input type="checkbox"/>	5 <input type="checkbox"/>

(specificare)

NOTIZIE RELATIVE A PARTICOLARI SETTORI DI ATTIVITA' ECONOMICHE

8 FORNI E APPARECCHI PER PROCESSI TERMICI E TIPO DI ENERGIA UTILIZZATA

Tipo di energia prevalentemente utilizzata:
(fornire una sola risposta per ogni colonna)

	PER FUSIONE, TRATTAMENTO TERMICO O RISCALDO	COTTURA DI PRODOTTI INDUSTRIALI	ESSICCAZIONE E DISIDRATAZIONE	ALTRI PROCESSI
— Combustibili solidi (carbone, legna, ecc.)	1 <input type="checkbox"/>	1 <input type="checkbox"/>	1 <input type="checkbox"/>	1 <input type="checkbox"/>
— Prodotti petroliferi (kerosene, gasolio, gas in bombole, ecc.)	2 <input type="checkbox"/>	2 <input type="checkbox"/>	2 <input type="checkbox"/>	2 <input type="checkbox"/>
— Gas da rete di distribuzione	3 <input type="checkbox"/>	3 <input type="checkbox"/>	3 <input type="checkbox"/>	3 <input type="checkbox"/>
— Energia elettrica	4 <input type="checkbox"/>	4 <input type="checkbox"/>	4 <input type="checkbox"/>	4 <input type="checkbox"/>
— Altra fonte energetica	5 <input type="checkbox"/>	5 <input type="checkbox"/>	5 <input type="checkbox"/>	5 <input type="checkbox"/>

(specificare)

9 UTILIZZO DI VAPORE PER PROCESSO

9.1 L'unità locale utilizza vapore per processo proveniente da:

- Generatori di vapore in dotazione all'unità locale 1
 — Recuperatori di vapore in dotazione all'unità locale 2
 — Acquisizione di vapore da altre unità locali 3

9.2 Per i soli generatori di vapore indicare il tipo di energia prevalentemente utilizzata (fornire una sola risposta)

- Combustibili solidi (carbone, legna, ecc.) 1
 — Prodotti petroliferi (kerosene, gasolio, gas in bombole, ecc.) 2
 — Gas da rete di distribuzione 3
 — Energia elettrica 4
 — Altra fonte energetica 5
 (specificare)

10 MOTORI ELETTRICI (1)	N.	Potenza complessiva
Fino a 1 kW 1		
da oltre 1 fino a 5 kW . . . 2		
da oltre 5 fino a 10 kW . . . 3		
da oltre 10 fino a 50 kW . . . 4		
da oltre 50 fino a 100 kW . . . 5		
oltre 100 kW 6		
TOTALE		

(1) Escludere i motori elettrici facenti parte dei gruppi convertitori.

- I dati devono riferirsi sia ai motori elettrici in esercizio che a quelli in riserva.

- Qualora la potenza indicata sulla targa o in altre fonti di identificazione sia espressa in HP deve essere effettuata la trasformazione in kW moltiplicando il numero di HP per 0,736.

11 PRINCIPALI CARATTERISTICHE DEGLI ESERCIZI

11.1 Collegamento economico prevalente:
(fornire una sola risposta)

- aderente ad una unione volontaria 1
- aderente ad un gruppo di acquisto 2
- aderente ad altre forme 3

11.2 La vendita delle merci viene effettuata esclusivamente o prevalentemente:
(fornire una sola risposta)

- con il sistema tradizionale 1
- con il sistema del libero servizio (self-service) 2
- per corrispondenza 3
- con altre forme 4
(specificare)

11.3 Attrezzature in dotazione all'esercizio:

- a) armadi frigoriferi N. m³
- b) celle frigorifere N. m³
- c) banchi frigoriferi N. lunghezza
- d) carrelli elevatori N.

11.4 Superfici: (1)

- Commercio fisso al minuto**
- a) Superficie complessiva di vendita: m²
 - b) Indicare le singole specializzazioni (in ordine di importanza) e le relative superfici:
 - 1) m²
 - 2) m²
 - 3) m²
 - 4) m²
 - 5) m²
- Commercio all'ingrosso**
- c) Superficie scoperta m²
- Alberghi e pubblici esercizi**
- d) Superficie coperta per somministrazione bevande ed alimenti m²

Riservato ISTAT			

(1) Per **superficie complessiva di vendita (o somministrazione)** si intende l'area destinata alle vendite (o somministrazione) ivi compresa quella occupata da banchi, scaffalature e simili. Non costituisce superficie di vendita quella destinata a magazzini, a depositi, a locali di lavorazione, agli uffici ed ai servizi. L'assegnazione della superficie di vendita (punto 11.4 a) per singole specializzazioni esercitate deve essere effettuata in proporzione al presumibile volume delle vendite.

12 SERVIZI AMBULATORIALI

- Cardiologia 01
- Centri e servizi di medicina preventiva e di medicina sociale 02
- Centri e servizi trasfusionali 03
- Chirurgia 04
- Dermosifilopatia 05
- Emodialisi 06
- Fisioterapia e riabilitazione 07
- Laboratori di analisi e servizi di patologia clinica 08
- Medicina generica 09
- Medicina interna 10
- Medicina legale 11
- Neurologia 12
- Oculistica 13
- Odontoiatria e stomatologia 14
- Oncologia e prevenzione tumori 15
- Ortopedia e traumatologia 16
- Ostetricia e ginecologia 17
- Otorinolaringoiatria e audiologia 18
- Pediatria 19
- Pneumologia e tisiologia 20
- Psichiatria 21
- Radiologia 22
- Radioterapia 23
- Servizi di igiene e di sanità pubblica 24
- Urologia e nefrologia 25
- Altri 26

AVVERTENZE PER LA COMPILAZIONE DEL QUESTIONARIO

TUTTE LE NOTIZIE DEL PRESENTE QUESTIONARIO
DEVONO ESSERE RIFERITE ALLA DATA DEL 26 OTTOBRE 1981

1) Sono soggette al Censimento — e quindi devono compilare il presente questionario — tutte le imprese e le unità locali che esercitano la propria attività nei settori dell'industria (estrattiva, manifatturiera, dell'edilizia e installazione di impianti; dell'energia e acque), commercio, alberghi e pubblici esercizi, trasporti e comunicazioni, credito e assicurazione, servizi (compresa la Pubblica Amministrazione) e artigianato, nonché quelle che esplicano la silvicoltura, la pesca e le attività di trasformazione annesse ad aziende agricole o svolte in forma associata.

2) Ai fini del Censimento:

— Per **impresa** s'intende l'organizzazione di un'attività economica esercitata con carattere professionale al fine della produzione o dello scambio di beni o di servizi.

— Per **unità locale** s'intende l'impianto (o corpo di impianti) situato in un dato luogo e variamente denominato (stabilimento, laboratorio, miniera, bottega, negozio, studio professionale, ufficio e simili) in cui viene effettuata la produzione o la distribuzione di beni o la prestazione di servizi.

Costituiscono unità locali anche la sede centrale dell'impresa nonché gli uffici direttivi, tecnici e amministrativi, sempre che tali unità siano fisicamente o funzionalmente distinte dalle unità locali indicate nel comma precedente.

3) I quadri relativi alle « NOTIZIE INDICATIVE DELL'IMPRESA » ed alle « NOTIZIE INDICATIVE DELL'UNITÀ LOCALE » devono essere sempre compilati.

— Nel riquadro D (notizie indicative dell'impresa) tutti coloro che sono soggetti all'obbligo di iscrizione nel Registro delle Ditte della Camera di Commercio per l'attività principale svolta, sono tenuti ad indicare il numero di iscrizione nel Registro delle Ditte della Camera di Commercio di appartenenza.

— Gli artigiani sono tenuti ad indicare al punto 4.4 della Parte I (Impresa) anche il numero di iscrizione nell'Albo delle Imprese Artigiane.

— È da rilevare che non devono essere in alcun modo indicati altri numeri di iscrizione in Albi, Ruoli o Elenchi tenuti dalla Camera di Commercio.

— In particolare, i commercianti non dovranno mai riportare il numero di iscrizione nel Registro Esercenti il Commercio, ovvero nell'Albo dei Commercianti all'ingrosso di prodotti ortofrutticoli, carni ed ittici, mentre gli ausiliari del commercio non dovranno mai riportare il numero di iscrizione nel Ruolo degli agenti di assicurazione, nell'Elenco degli spedizionieri, nel Ruolo degli agenti di affari in mediazione, nel Ruolo degli agenti marittimi raccomandati, nel Ruolo dei mediatori marittimi e simili.

— Nel riquadro E (notizie indicative dell'unità locale), nel caso di unità gestite da imprese aventi sede nella provincia, si deve riportare il numero di iscrizione nel Registro delle Ditte, indicato nel riquadro D.

— Nel caso di unità locali gestite da imprese con sede in altre provincie si deve indicare il numero di iscrizione nel Registro delle Ditte della Camera di Commercio della provincia in cui è ubicata l'unità locale censita con il presente questionario e non deve essere indicato alcun numero di iscrizione nel Registro delle Ditte, nel riquadro D.

4) La Parte I — « IMPRESA » del presente questionario deve essere compilata soltanto da ogni « sede centrale d'impresa » sia che essa coincida con una unità locale operativa, sia che risulti fisicamente o funzionalmente a sé stante. Ogni sede centrale d'impresa deve altresì compilare la Parte II « Unità Locale » del presente questionario. Coloro che svolgono attività non soggette all'obbligo di iscrizione nel Registro delle ditte della Camera di Commercio (studi legali, notarili, medici, ecc.; Pubblica Amministrazione, Enti Pubblici, associazioni, ecc.) devono compilare soltanto la Parte II « Unità Locale » del presente questionario.

5) La Parte II — « UNITÀ LOCALE » del presente questionario deve essere compilata da ogni « Unità Locale » sia essa operativa o amministrativa. Se l'unità locale in questione coincide con la sede dell'impresa deve essere compilata anche la Parte I — « IMPRESA » del questionario. In tutti gli altri casi (unità fisicamente o funzionalmente separate dalla sede d'impresa), deve essere compilata soltanto la Parte II e le notizie indicative dei quadri D ed E della prima pagina. Per le attività non soggette all'obbligo

di iscrizione anagrafica nel Registro delle Ditte della Camera di Commercio, deve essere compilata soltanto la Parte II — « Unità Locale ». In particolare ai fini della esatta compilazione della Parte II — « Unità Locale » del questionario, è da tener presente quanto segue:

a) Sez. II: quadro 5 — Addetti all'unità locale.

Imprenditori, titolari, liberi professionisti, gerenti, ecc.: indicare, per le imprese individuali, il titolare sempre che partecipi direttamente alla gestione; per le società, la persona o le persone che risultano consiglieri delegati e simili. Per gli Enti Pubblici indicare la persona responsabile della gestione dell'ente.

Soci di Cooperativa: indicare solo i soci di cooperativa che assumono la figura di lavoratori in proprio.

Dirigenti: indicare i lavoratori che ricoprono un ruolo caratterizzato da un elevato grado di professionalità, autonomia e potere decisionale e sono preposti alla direzione di un ente o organismo pubblico o di sue ripartizioni, di una azienda o di un settore o servizio di particolare rilevanza, ed esplicano le loro funzioni al fine di promuovere, coordinare e gestire la realizzazione degli obiettivi dell'impresa o dell'ente.

In particolare, per le amministrazioni pubbliche, vanno qui comprese le qualifiche dirigenziali previste dal D.P.R. 30 giugno 1972, n. 748 per ciò che riguarda i dipendenti delle amministrazioni statali, nonché le qualifiche equivalenti presso tutte le altre amministrazioni, siano esse a carattere centrale o locale.

Direttivi ed altri impiegati: indicare i lavoratori che svolgono nel campo tecnico-amministrativo, con diverso grado di responsabilità, discrezionalità di poteri e autonomia, funzioni direttive nell'ambito di un servizio o di un ufficio, o che collaborano, a volte, con adeguata autonomia operativa o nei limiti di principi o procedure, allo svolgimento dell'attività compresa nel campo in cui operano, o che svolgono attività di semplice coordinamento e controllo o di mera esecuzione.

Categorie speciali (intermedi): indicare i lavoratori che guidano e controllano, con apporto di adeguata competenza tecnico-pratica, gruppi di altri lavoratori operai, esercitando a volte un certo potere di iniziativa per la condotta delle lavorazioni.

Operai specializzati: indicare i lavoratori che svolgono attività per la cui esecuzione si richiedono adeguate cognizioni tecnico-pratiche conseguite in istituti professionali ovvero mediante istruzione equivalente acquisite con il necessario tirocinio e che compiono, con l'apporto di particolare e personale competenza, operazioni su apparati o attrezzature complesse che presuppongono la conoscenza di specifica tecnologia.

Operai qualificati: indicare i lavoratori in possesso di specifiche capacità tecnico-pratiche, acquisite con adeguato tirocinio o preparazione in scuole professionali, che sanno eseguire con perizia il lavoro ad essi affidato, risultando comunque classificati ad un livello inferiore a quello dell'operaio specializzato.

Operai comuni (compresi i manovali): indicare tutti gli altri operai non compresi nelle due voci precedenti.

Apprendisti: indicare i lavoratori che, nell'ambito della normativa ufficiale, sono impiegati nell'impresa al fine di effettuare l'addestramento necessario per conseguire una specifica qualificazione fornendo nel contempo la propria opera nell'impresa medesima.

Altro personale: indicare tutti gli altri lavoratori non compresi nelle categorie precedenti o che attendono alla semplice sorveglianza o custodia.

b) Sez. IV: punto 7.1 — Per **impianto fisso centralizzato** di riscaldamento e condizionamento si intende l'impianto con circolazione di acqua o di aria adibito ad uso non esclusivo dell'unità locale. Per **impianto fisso autonomo** si intende l'impianto adibito ad uso esclusivo dell'unità locale.

c) Sez. VI: punti 11.4 a) e 11.4 d) — Per **superficie complessiva di vendita (o somministrazione)** si intende l'area destinata alle vendite (o somministrazione) ivi compresa quella occupata da banchi, scaffalature e simili. Non costituisce superficie di vendita quella destinata a magazzini, a depositi, a locali di lavorazione, agli uffici ed ai servizi.

L'assegnazione della superficie di vendita (punto 11.4 a) per singole specializzazioni esercitate deve essere effettuata in proporzione al presumibile volume delle vendite.

OBBLIGHI DI DENUNCIA E SEGRETEZZA DEI DATI FORNITI COL PRESENTE QUESTIONARIO

L'obbligo di fornire le notizie richieste con il presente questionario è stabilito dall'art. 7 della legge 18 dicembre 1980, n. 864. Coloro che non forniscono le notizie richieste, ovvero le forniscono scientemente errate o incomplete, sono passibili, ai sensi dell'art. 18 R.D.L. 27 maggio 1929, n. 1265, convertito nella legge 21 dicembre 1929, n. 2238, con le modifiche di cui all'art. 3 della legge 12 luglio 1961, n. 603, di una sanzione amministrativa fino a lire 80.000 che, in caso di recidiva, può essere aumentata fino a lire 800.000, senza pregiudizio delle sanzioni fissate dal codice penale. L'art. 19 del citato Decreto-Legge n. 1285/1929 e successive modifiche stabilisce inoltre: « Le notizie che si raccolgono in occasione di inchieste ordinate dall'Istituto centrale di statistica, direttamente o a mezzo di Enti delegati, sono vincolate al più scrupoloso segreto d'ufficio e non possono essere rese note, per nessun titolo, se non in forma collettiva, in modo che non se ne possa fare alcun riferimento individuale ». Coloro che, per ragioni del proprio ufficio, essendo venuti a conoscenza di notizie di carattere personale, le comunicano ad altri o se ne servano per scopi privati, sono passibili di una sanzione amministrativa fino a lire 120.000 elevabile, in caso di recidiva, fino a lire 800.000, senza pregiudizio delle pene in cui fossero incorsi per reati previsti dal codice penale.

FIRMA DEL RILEVATORE



ISTITUTO CENTRALE DI STATISTICA

6⁰ CENSIMENTO GENERALE DELL'INDUSTRIA, DEL COMMERCIO, DEI SERVIZI E DELL'ARTIGIANATO

26 ottobre 1981
(Legge 18 dicembre 1980, n. 864)

Mod. ISTAT CIC/2

A		NUMERO DI CODICE
Comune		
Provincia		
B SEZIONE DI CENSIMENTO		
N.		

C		NUMERO D'ORDINE DEL QUESTIONARIO
		Provvisorio
		Definitivo

QUESTIONARIO PER IL COMMERCIO AMBULANTE

Per i quesiti seguiti da quadratino barrare così la risposta che fa al caso; per gli altri quesiti scrivere stampatello.

Il presente questionario deve essere compilato per ogni esercizio di commercio ambulante, sia a posteggio fisso che mobile, purché il titolare eserciti tale commercio come attività esclusiva o prevalente.
 Non sono da comprendere gli esercizi il cui titolare: a) gestisce contemporaneamente un negozio o una azienda artigiana; b) vende direttamente la produzione propria in forma ambulante; c) esercita tale attività occasionalmente o in determinati periodi stagionali.
 NON SONO CONSIDERATI VENDITORI AMBULANTI, E PERTANTO SONO TENUTI A COMPILARE IL MOD. ISTAT CIC/1, COLORE CHE VENDONO NEI MERCATI ALL'INGROSSO O SU BANCHI FISSI DI MERCATI AL MINUTO COPERTI, OVVERO IN CHIOSCHI, BARACCHE E SIMILI, FISSATI STABILMENTE AL SUOLO.

SEZIONE I - NOTIZIE GENERALI							
1	PRINCIPALI PRODOTTI VENDUTI	3	ATTIVITA' ECONOMICA (ESCLUSIVA O PRINCIPALE) (in caso di vendita mista tenere conto dell'attività principale)				
 <table border="1"><tr><td></td><td></td><td></td><td></td></tr></table>				
2	TIPO DEL POSTEGGIO FISSO 1 <input type="checkbox"/> MOBILE 2 <input type="checkbox"/>	4	INDICARE SE L'ESERCIZIO DEL COMMERCIO AMBULANTE VIENE SVOLTO NEL TERRITORIO di un solo Comune 1 <input type="checkbox"/> di più Comuni 2 <input type="checkbox"/>				

TITOLARE (cognome e nome)	A	NUMERO DI CODICE
Comune di residenza	Comune	
Indirizzo N. (via, piazza, località)	Provincia	
	B	SEZIONE DI CENSIMENTO
		N.
	C	NUMERO D'ORDINE DEL QUESTIONARIO
		Definitivo
DICHIARO CHE I DATI E LE NOTIZIE CONTENUTI NEL PRESENTE QUESTIONARIO RISPONDONO A VERITA'		
DATA, 1981	FIRMA DEL RILEVATORE	FIRMA DEL TITOLARE (o chi per esso)

TAGLIANDO DA CONSEGNARSI AL CENSITO

COMUNE E DATA DELLA COMPILAZIONE DEL QUESTIONARIO

Comune

Data

N.B. Il presente tagliando serve a comprovare l'effettuata compilazione del questionario e deve, pertanto, essere conservato fino al 31 gennaio 1982.

SEZIONE II - ADDETTI E MEZZI DI TRASPORTO

5 ADDETTI

Indicare il personale addetto all'esercizio alla data del 26 ottobre 1981

5.1 Titolare	1
5.2 Familiari coadiuvanti	2
5.3 Altro personale	3
Totale	4

Maschi		Femmine	Totale
1	2		

6 MEZZI DI TRASPORTO

Indicare i mezzi di trasporto in dotazione all'esercizio alla data del 26 ottobre 1981

6.1 Motoveicoli (1)	1
6.2 Autovetture (2)	2
6.3 Autocarri	3
- fino a 10 quintali di portata utile (3)	4
- da 11 a 30 quintali di portata utile	5
- da 31 a 70 quintali di portata utile	6
6.4 Altri mezzi di trasporto	7

Numero

- (1) Motoveicoli, motocarrozette, motoleggere, motoveicoli per uso speciale (escluse le biciclette a motore).
- (2) Compresa le autovetture per il trasporto promiscuo con portata utile non superiore a 5 quintali.
- (3) Compresa le autovetture per il trasporto promiscuo con portata utile superiore a 5 quintali.

IL TE MONCALIERI - Lett. ord. n. 3737 del 19-2-81 (c. 1.000.000)

OBBLIGHI DI DENUNCIA E SEGRETEZZA DEI DATI FORNITI COL PRESENTE QUESTIONARIO

L'obbligo di fornire le notizie richieste con il presente questionario è stabilito dall'art.7 della legge 18 dicembre 1980, n. 864. Coloro che non forniscono le notizie richieste, ovvero le forniscono scientemente errate o incomplete, sono passibili, ai sensi dell'art. 18 del R.D.L. 27 maggio 1929, n. 1235, convertito nella legge 21 dicembre 1929, n. 2238, con le modifiche di cui all'art. 3 della legge 12 luglio 1961, n. 603, di una sanzione amministrativa fino a lire 80.000 che, in caso di recidiva, può essere aumentata fino a lire 800.000, senza pregiudizio delle sanzioni fissate dal codice penale. L'art. 19 del citato Decreto-Legge n. 1285/1929 e successive modifiche stabilisce inoltre: « Le notizie che si raccolgono in occasione di inchieste ordinate dall'Istituto centrale di statistica, direttamente o a mezzo di Enti delegati, sono vincolate al più scrupoloso segreto d'ufficio e non possono essere rese note, per nessun titolo, se non in forma collettiva, in modo che non se ne possa fare alcun riferimento individuale ». Coloro che, per ragioni del proprio ufficio, essendo venuti a conoscenza di notizie di carattere personale, le comunicano ad altri o se ne servono per scopi privati, sono passibili di una sanzione amministrativa fino a lire 120.000 elevabile, in caso di recidiva, fino a lire 800.000, senza pregiudizio delle pene in cui fossero incorsi per reati previsti dal codice penale.

Prezzo Lire 11.000