

ISTITUTO CENTRALE DI STATISTICA

5° CENSIMENTO GENERALE DELL'INDUSTRIA E DEL COMMERCIO

25 OTTOBRE 1971

VOLUME II

DATI SULLE CARATTERISTICHE STRUTTURALI
DELLE IMPRESE E DELLE UNITÀ LOCALI

FASCICOLO 75

TARANTO

DATI PROVINCIALI E COMUNALI



ROMA - 1975

ISTITUTO CENTRALE DI STATISTICA

5° CENSIMENTO GENERALE DELL'INDUSTRIA E DEL COMMERCIO

25 OTTOBRE 1971


VOLUME II

DATI SULLE CARATTERISTICHE STRUTTURALI
DELLE IMPRESE E DELLE UNITÀ LOCALI

FASCICOLO 75

TARANTO

DATI PROVINCIALI E COMUNALI



ROMA - 1975

I N D I C E

AVVERTENZE	Pag.	V
----------------------	------	---

DATI PROVINCIALI


Tavola	1 - Imprese, unità locali e addetti per ramo, classe e sottoclasse di attività economica.	»	2
	» 2 - Imprese per forma giuridica e relativi addetti per ramo, classe e sottoclasse di attività economica	»	4
	» 3 - Imprese per numero di addetti e per ramo, classe e sottoclasse di attività economica		
	A - Totale	»	8
	B - Imprese individuali	»	12
	C - Società ed Enti	»	16
	» 4 - Imprese per numero di unità locali e per ramo, classe e sottoclasse di attività economica	»	20
	» 5 - Imprese per diffusione territoriale e per ramo, classe e sottoclasse di attività economica	»	24
	» 6 - Unità locali per tipo e per ramo, classe e sottoclasse di attività economica	»	26
	» 7 - Unità locali per numero di addetti e per ramo, classe, sottoclasse e categoria di attività economica	»	28
	» 8 - Unità locali operative con e senza forza motrice per ramo, classe e sottoclasse di attività economica	»	46
	» 9 - Unità locali operative con forza motrice, per tipo di motori e per ramo, classe e sottoclasse di attività economica	»	47
	» 10 - Unità locali operative per potenza utilizzabile e per ramo, classe e sottoclasse di attività economica	»	48
	» 11 - Addetti alle unità locali per categoria posizionale, sesso e per ramo, classe e sottoclasse di attività economica	»	49
	» 12 - Mezzi di trasporto terrestri in dotazione alle unità locali per tipo e per ramo, classe e sottoclasse di attività economica	»	53
	» 13 - Personale dipendente occupato nel 1970 per mese e per ramo, classe e sottoclasse di attività economica	»	55
	» 14 - Ore di lavoro prestate dal personale operaio nel 1970 per mese e per ramo, classe e sottoclasse di attività economica	»	59
	» 15 - Spese per il personale dipendente nel 1970 per titolo di spesa, gruppo posizionale del personale e per ramo, classe e sottoclasse di attività economica	»	61

DATI COMUNALI

Tavola	16 - Imprese e unità locali per comune e per ramo e classe di attività economica	»	64
	» 17 - Unità locali dei comuni capoluoghi, dei comuni con oltre 10.000 abitanti e degli altri comuni, per numero di addetti e per settore di attività economica	»	75

ALLEGATI

Tabella di ragguglio tra la classificazione delle attività economiche adottata per il censimento del 1971 e la classificazione del 1961	»	78
Classificazione di determinate qualifiche professionali relative a particolari settori di attività economica	»	80



AVVERTENZE

Il 5° Censimento generale dell'industria e del commercio è stato effettuato con riferimento alla data del 25 ottobre 1971, in attuazione della legge 31 gennaio 1969, n. 14, e del relativo regolamento di esecuzione (D.P.R. del 23 ottobre 1971, n. 895).

Il piano di rilevazione del censimento e di elaborazione dei dati è stato predisposto sulla base delle proposte formulate da un'apposita Commissione di studio istituita presso l'Istituto Centrale di Statistica (1).

Nelle avvertenze che seguono sono illustrati i caratteri ai quali si riferiscono i dati riportati nel presente fascicolo allo scopo di assicurare una esatta interpretazione dei dati stessi.

Per una conoscenza più completa delle modalità tecniche seguite per l'esecuzione del censimento vedasi il fascicolo dell'Istituto Centrale di Statistica « 11° Censimento della popolazione - 5° Censimento industriale e commerciale, 24-25 ottobre 1971 - Disposizioni ed istruzioni per gli organi periferici », Roma, 1971.

1. Riferimento dei dati. — I dati riportati nel presente fascicolo fanno riferimento alla data del 25 ottobre 1971, ad eccezione di quelli concernenti il personale dipendente occupato nei singoli mesi (tav. 13), le ore di lavoro prestate dal personale operaio (tav. 14) e le spese per il personale dipendente (tav. 15), i quali si riferiscono, invece, all'anno 1970. Alla data del 25 ottobre 1971 fanno riferimento, altresì, la denominazione e le circoscrizioni territoriali dei Comuni e della Provincia.

2. Classificazione delle attività economiche. — La classificazione delle attività economiche utilizzata per il censimento è quella predisposta dall'Istituto Centrale di Statistica e adottata nelle statistiche ufficiali italiane (2). Detta classificazione si articola in dieci rami suddivisi in classi, alcune delle quali sono distinte in sottoclassi. Sia le classi che le sottoclassi sono ulteriormente articolate in categorie, le quali ultime costituiscono le componenti elementari della classificazione (3).

Tale classificazione, ottenuta dalla revisione e dal perfezionamento di quella utilizzata per la pubblicazione dei risultati del 4° Censimento generale dell'industria e del commercio (16 ottobre 1961) non si discosta sostanzialmente da quest'ultima, pur presentando numerose variazioni specie a livello di categoria. Al fine di permettere il corretto confronto dei dati del censimento del 1971 con quelli del censimento del 1961 è riportata, in allegato, la tabella di ragguglio tra le classificazioni adottate nei due censimenti, con riferimento ai numeri di codice delle categorie.

(1) In tale Commissione erano rappresentati le seguenti Amministrazioni ed Enti: Ministero dell'Industria, del Commercio e dell'Artigianato; Ministero del Bilancio e della Programmazione Economica; Ministero del Lavoro e della Previdenza Sociale; Ministero dell'Agricoltura e delle Foreste; Assessorati dell'Industria e del Commercio delle Regioni a statuto speciale; Unione Italiana delle Camere di Commercio, Industria, Artigianato ed Agricoltura; Camere di Commercio, Industria, Artigianato ed Agricoltura; Uffici di Statistica dei Comuni capoluoghi; Confederazione Generale dell'Industria Italiana; Confederazione Generale Italiana del Commercio e del Turismo; Confederazione Generale Italiana dell'Artigianato; Associazione Sindacale Intersind; Confederazione Generale Italiana del Lavoro; Confederazione Italiana Sindacati Lavoratori; Unione Italiana del Lavoro; Docenti universitari.

(2) ISTAT, Classificazione delle attività economiche, Metodi e norme, Serie C, n. 5, Roma, gennaio 1971.

(3) Il grande numero (581) di categorie, nelle quali si articola la classificazione utilizzata per il censimento, permette a questa di conformarsi, con gli opportuni adattamenti, alle corrispondenti classificazioni raccomandate dalle competenti Organizzazioni internazionali (Cfr. Citi: Classification internationale type, par industrie, de toutes les branches d'activité économique - Etudes statistiques - Série M, n. 4, Rev. 2, Bureau de Statistique des Nations Unies, New York, 1969. NACE: Nomenclature générale des activités économiques dans les Communautés européennes 1970, Office Statistique des Communautés européennes, Luxembourg).

3. Campo di rilevazione. — Hanno formato oggetto del censimento tutte le imprese e le relative unità locali di qualsiasi ampiezza e da chiunque gestite — comprese quelle a carattere artigiano — esercitanti :

a) le attività del ramo 1 (Agricoltura, foreste, caccia e pesca) limitatamente alle seguenti classi e categorie :

classe 1.03 — Foreste (limitatamente alla categoria 1.03.02 - Aziende di utilizzazione del bosco)

classe 1.05 — Pesca

classe 1.06 — Attività connesse con l'agricoltura ;

b) tutte le attività comprese nei rami : 2 (Industrie estrattive), 3 (Industrie manifatturiere), 4 (Industrie delle costruzioni e della installazione di impianti), 5 (Produzione e distribuzione di energia elettrica, di vapore, di acqua calda e di gas - Raccolta e distribuzione di acqua), 6 (Commercio) (1), 7 (Trasporti e comunicazioni), 8 (Credito, assicurazione, imprese finanziarie di controllo e gestioni esattoriali) ;

c) le attività del ramo 9 (Servizi), limitatamente alle seguenti classi, sottoclassi e categorie :

classe 9.01 — Servizi per l'igiene e la pulizia

classe 9.02 — Servizi dello spettacolo e ricreativi (limitatamente alle categorie : 9.02.01 - Distribuzione di films ; 9.02.02 - Trasmissioni radiofoniche e televisive ; 9.02.03 - Esercizio di sale cinematografiche ; 9.02.04 - Servizi dello spettacolo ; 9.02.05 - Stabilimenti balneari marittimi, lacuali e fluviali ; 9.02.06 - Altri servizi dello spettacolo e ricreativi)

classe 9.03 — Servizi sanitari

sottoclasse 9.03 B — Servizi sanitari privati (limitatamente alla categoria 9.03.08 - (Stabilimenti idropinici e idrotermali)

classe 9.04 — Servizi per l'istruzione e la formazione professionale e culturale (limitatamente alla categoria 9.04.05 - Scuole di guida, pilotaggio e simili)

classe 9.05 — Servizi legali, commerciali, tecnici e artistici (limitatamente alle categorie : 9.05.03 - Studi per le ricerche di mercato e la consulenza organizzativa ; 9.05.05 - Studi di analisi chimiche e merceologiche)

classe 9.08 — Servizi vari, non altrove classificati (limitatamente alle categorie : 9.08.01 - Agenzie di pubblicità ; 9.08.02 - Agenzie di informazioni per la stampa, informazioni commerciali, richieste di certificati ed agenzie affini ; 9.08.03 - Gestioni di immobili ; 9.08.04 - Centri meccanografici ed elettronici per conto terzi ; 9.08.05 - Copisterie ; 9.08.06 - Agenzie di distribuzione di libri, giornali e riviste ; 9.08.07 - Ricevitorie del lotto, lotterie e concorsi pronostici ; 9.08.08 - Gestione di pubblici mercati).

Sono incluse nel censimento le imprese costituite all'estero, limitatamente alle sedi o rappresentanze stabili esistenti nel territorio nazionale, mentre sono escluse le unità locali situate all'estero dipendenti da imprese nazionali.

4. Impresa (Ditta). — Per impresa (ditta) s'intende, ai fini del censimento, un ente giuridico economico organizzato per la produzione o vendita di beni o la prestazione di servizi. Le imprese possono essere « unilocalizzate », vale a dire costituite da una sola unità locale (che coincide, pertanto, con la sede dell'impresa) o « plurilocalizzate », vale a dire costituite da due o più unità locali, delle quali una coincidente con la sede dell'impresa e l'altra (o le altre) situata o nello stesso comune o in comune diverso (della stessa provincia o anche di altra provincia).

I dati riportati nel presente fascicolo fanno riferimento a tutte le imprese ivi comprese quelle che svolgevano la propria attività in forma artigianale.

In relazione alla forma giuridica le imprese sono classificate in : imprese individuali, società per azioni, cooperative, in accomandita (semplice e per azioni), a responsabilità limitata, in nome collettivo, altre (società di fatto), enti pubblici e altre forme.

In particolare, si precisa che negli « Enti pubblici » sono comprese anche le Aziende municipalizzate, nonchè altri Enti (quali ad esempio : le Associazioni con finalità economiche, gli Enti morali, ecc.) esercitanti una o più delle attività economiche che hanno formato oggetto del censimento.

Nelle « altre forme » sono compresi particolari tipi di consorzi ed altre forme associative di imprese che per la loro natura giuridica non sono classificabili nelle altre voci.

Ai fini del censimento, le imprese esercitanti il commercio ambulante sono classificate tra le imprese individuali.

(1) Per quanto riguarda il commercio ambulante, compreso nel ramo 6, è da tener presente che hanno formato oggetto del censimento soltanto gli esercizi i cui titolari esercitavano il commercio ambulante come attività esclusiva o prevalente. Non sono stati rilevati, pertanto, gli esercizi di commercio ambulante il cui titolare esercitava tale attività occasionalmente o in determinati periodi dell'anno.

5. Diffusione territoriale delle imprese. — Per quanto riguarda la diffusione territoriale delle imprese, sono considerate: a *diffusione comunale* tutte le imprese che hanno una sola unità locale (unilocalizzate) nonché quelle aventi due o più unità locali (plurilocalizzate) ubicate tutte nello stesso comune sede dell'impresa; a *diffusione provinciale* quelle che hanno unità locali in più comuni, appartenenti tutti alla medesima provincia sede dell'impresa; a *diffusione regionale* quelle che hanno unità locali in comuni facenti parte di più provincie comprese nella stessa regione sede dell'impresa; a *diffusione nazionale* quelle che hanno unità locali in comuni appartenenti a provincie di regioni diverse.

Le imprese esercitanti il commercio ambulante sono considerate a diffusione comunale.

6. Unità locale. — Per unità locale, s'intende, ai fini del censimento, l'impianto (o corpo di impianti) situato in un dato luogo, in cui si svolgono una o più attività economiche. Per talune specifiche attività, sempre ai fini del censimento, è stata considerata come unità locale:

— per *le aziende di utilizzazione del bosco* (categoria 1.03.02), l'insieme dei luoghi di abbattimento e segazione dipendenti da una stessa impresa ed esistenti in uno stesso comune;

— per *l'industria della pesca* (classe 1.05), il complesso delle attrezzature e degli impianti fissi nonché dei natanti gestiti da una stessa impresa ed esistenti in uno stesso comune;

— per *le industrie estrattive* (ramo 2), nel caso di pozzi minerari, il complesso dei pozzi compresi in un'unica concessione mineraria e situati in uno stesso comune; nel caso di cave, il complesso delle cave facenti capo ad una stessa impresa e situate in uno stesso comune;

— per *le costruzioni edilizie e l'installazione di impianti* (ramo 4), il complesso dei cantieri dipendenti da una stessa impresa ed impiantanti in uno stesso comune;

— per *i trasporti e le comunicazioni* (ramo 7), il complesso degli impianti, attrezzature e mezzi di trasporto gestiti da una stessa impresa in uno stesso comune; costituiscono, tuttavia, unità locali a sé stanti i posteggi stradali e i singoli uffici postali, telegrafici e simili (1);

— per *i servizi di trasmissioni radiofoniche e televisive*, il complesso degli impianti, attrezzature, ecc., gestiti da una stessa impresa, o ente, e funzionanti nell'ambito di uno stesso comune.

Le unità locali sono distinte in:

a) unità locali operative, costituite da quelle unità dove si attua materialmente la produzione o la vendita di beni o la prestazione di servizi, cioè stabilimenti, laboratori, officine, miniere, negozi, grandi magazzini e simili.

Le unità locali operative sono distinte, a loro volta, in:

— « produttive o di esercizio », se in esse si attua la produzione o la vendita di beni o la prestazione di servizi a terzi;

— « ausiliarie », se in esse si attua una prestazione di servizi destinata esclusivamente all'impresa (o a parte di essa) da cui le unità stesse dipendono;

b) unità locali amministrative, costituite dalla sede centrale dell'impresa e dagli uffici direttivi, tecnici e amministrativi — nei quali vengono trattati gli affari inerenti la gestione dell'impresa — fisicamente o funzionalmente distinte dalle unità locali operative di cui alla precedente lettera *a*).

7. Classificazione delle imprese e delle unità locali per attività economica. — La classificazione delle imprese per ramo, classe e sottoclasse di attività economica è effettuata in base all'attività esercitata dall'impresa stessa e risultante dalla dichiarazione riportata nel questionario di censimento.

Nel caso di imprese esercitanti attività classificabili in rami, classi o sottoclassi differenti, tali imprese sono classificate nel ramo, classe o sottoclasse corrispondente alla attività prevalente.

La classificazione delle unità locali, per ramo, classe, sottoclasse e categoria di attività economica è effettuata, parimenti, in base al criterio dell'attività unica o prevalente svolta nelle unità locali stesse, indipendentemente dalla classificazione delle relative imprese.

Pertanto, la classificazione per attività economica delle imprese è indipendente da quella delle unità locali. Si ha coincidenza delle due classificazioni solo nel caso di imprese aventi una sola unità locale (unilocalizzate) o di imprese aventi più unità locali esercitanti tutte una attività prevalente compresa nella stessa categoria di attività economica dell'impresa.

(1) Tale criterio differisce dalla norma seguita nel 1961, allorchè per tali settori venne adottato il criterio dell'unità locale a carattere comunale. Analogamente, anche per « l'esercizio di macchine agricole » (sottoclasse 1.06 C) e per il « servizio di distribuzione stradale di carburanti e lubrificanti » (categoria 6.02.42), come unità locale sono stati considerati rispettivamente i singoli depositi di macchine agricole ed i singoli « punti di vendita » di carburanti e lubrificanti, a differenza dei criteri seguiti in occasione del censimento del 1961, allorchè per dette attività venne adottato il criterio dell'unità locale a carattere comunale.

Le unità locali operative ed ausiliarie sono classificate in base all'attività economica, unica o prevalente, in esse svolta, mentre le unità locali amministrative sono classificate in base all'attività economica, unica o prevalente, esercitata dalla relativa impresa.

8. Classificazione delle imprese e delle unità locali per circoscrizione territoriale. — Nella classificazione delle imprese e delle unità locali per circoscrizione territoriale, occorre precisare che mentre le imprese sono sempre classificate nel comune in cui sono ubicate, per quanto concerne le unità locali e gli addetti, la loro classificazione territoriale varia a seconda che le stesse siano considerate in rapporto all'impresa da cui dipendono o indipendentemente da esse.

Pertanto, nelle tavole in cui si riportano i dati relativi alle imprese, nel comune sede dell'impresa risultano classificate tutte le unità locali (con i relativi addetti) dipendenti dall'impresa stessa, anche se territorialmente le unità locali sono ubicate in comuni diversi.

Nelle tavole, invece, in cui si riportano i dati concernenti le unità locali, ciascuna unità locale (con i relativi addetti) è stata classificata nel comune in cui è effettivamente situata.

9. Addetti alle imprese e alle unità locali. — Sono rappresentati dalle persone, indipendenti e dipendenti, occupate alla data del 25 ottobre 1971 nelle unità stesse, anche se temporaneamente assenti per servizio, ferie, malattia, sospensione dal lavoro, ecc..

Gli addetti alle unità locali riguardano le seguenti categorie posizionali :

— *Imprenditori, titolari, gerenti, ecc.* — Titolari dell'impresa purchè partecipino direttamente alla gestione e non si servano di un gestore, di un coadiutore o di altra persona diversamente denominata. Nel caso di società sono la persona o le persone fisiche che risultano tali dagli atti amministrativi della società stessa (amministratore unico, consigliere delegato, ecc.).

— *Soci di cooperativa* — Soci di cooperative di produzione e lavoro, i quali come corrispettivo dell'opera prestata non percepiscono una remunerazione regolata da contratti di lavoro, bensì un compenso proporzionato alla prestazione, nonchè una quota parte degli utili dell'impresa.

In tale categoria sono compresi, pertanto, solo i soci di cooperativa che assumono la figura di lavoratori in proprio. Qualora, invece, i soci di cooperativa assumono la figura di lavoratori dipendenti, essi sono compresi nell'appropriata categoria di lavoratori dipendenti (operai specializzati, operai qualificati, operai comuni, ecc.).

— *Familiari coadiuvanti* — Coloro che, essendo parenti o affini di un titolare d'impresa e con esso generalmente coabitanti, prestano lavoro nell'impresa senza corrispettivo di una prefissata retribuzione contrattuale.

— *Dirigenti* — Coloro che esercitano, contro retribuzione, funzioni direttive (tecniche o amministrative) o di rappresentanza dell'impresa.

— *Impiegati* — Sono considerati impiegati :

a) di concetto con funzioni direttive (categoria I), coloro che esercitano, contro retribuzione, una funzione direttiva ma senza il carattere di responsabilità e di autonomia, inerente alle funzioni di dirigente. Tale personale, in genere, nei contratti collettivi di lavoro è indicato come personale impiegatizio con mansioni direttive o di I categoria o di categoria A ;

b) di concetto senza funzioni direttive (categoria II), coloro che esercitano, contro retribuzione, una funzione di concetto (tecnica o amministrativa). Tale personale, in genere, nei contratti collettivi di lavoro è indicato come personale di concetto o di II categoria o di categoria B ;

c) d'ordine (categorie III, IV, V), coloro che esercitano, contro retribuzione, una funzione esecutiva. Tale personale, in genere, nei contratti collettivi di lavoro è indicato come personale esecutivo o di III, IV, V categoria o di categoria C.

— *Categorie speciali* — Lavoratori (intermedi, ecc.) il cui rapporto di lavoro è regolato dagli accordi interconfederali del 30 marzo e del 23 maggio 1946, del 27 ottobre 1947 e dalle particolari successive regolamentazioni dei contratti di categoria, e che godono del trattamento previsto dal R.D.L. 13 novembre 1924, n. 1825 (capotreno di laminazione, contromaestro, maestro di più forni di riscaldamento, assistente tessile, caposquadra, sollecitatore semplice, marcatempo, ecc.).

— *Operai specializzati* — Coloro che, contro retribuzione, eseguono lavorazioni per l'esecuzione delle quali sono necessari conoscenza specifica del mestiere, capacità tecnico-pratica ed esperienza.

— *Operai qualificati* — Coloro che, contro retribuzione, eseguono lavorazioni per la cui esecuzione è richiesta una capacità pratica acquisita mediante adeguato tirocinio.

— *Operai comuni e manovali specializzati* — Coloro che, contro retribuzione, eseguono lavorazioni che un lavoratore di media abilità riesce a compiere con soddisfacente rendimento dopo un breve periodo di addestramento.

— *Manovali comuni* — Coloro che, contro retribuzione, prestano lavoro manuale non richiedente specifiche capacità né attitudini, rimanendo adibiti ad operazioni di pulizia, di trasporto, di carico e scarico e simili.

— *Apprendisti* — Coloro che, avendo generalmente l'età prescritta dalle vigenti norme, vengono assunti per apprendere quelle mansioni di impiegato d'ordine, operaio e simili, per le quali occorra un certo tirocinio.

— *Altro personale* — Coloro che, non essendo compresi nelle categorie precedenti, prestano, contro retribuzione, servizi di vigilanza, custodia, servizi interni, ecc..

Circa le categorie posizionali sopra elencate si precisa che esse sono state scelte in maniera tale da potersi adattare alle diverse attività economiche soggette al censimento. In tali categorie, pertanto, sono state ricondotte, attraverso una predisposta tabella di ragguaglio, riportata in allegato, le qualifiche professionali tipiche di alcuni particolari settori di attività economica, come la pesca, il commercio, i trasporti, il credito, ecc..

Si precisa, inoltre, che le unità locali senza addetti comprendono, di norma, quelle temporaneamente inattive alla data del censimento e quelle unità i cui addetti svolgono prevalentemente la propria attività in altre unità locali della stessa impresa.

10. Motori primi, generatori di energia elettrica, motori elettrici. — Per motori primi (idraulici, a vapore, a combustione interna, ecc.), si intendono quelli che utilizzano l'energia dei corsi d'acqua, del vapore, di combustibili, ecc., per trasformarla in energia meccanica; i motori primi per produzione di energia elettrica sono quelli che azionano generatori di energia elettrica i quali trasformano l'energia meccanica prodotta dai motori primi in energia elettrica; i motori primi per produzione di altra forza motrice sono quelli che azionano apparecchiature (macchine operatrici, pompe, sistemi di trasporto o sollevamento, ecc.) utilizzando direttamente l'energia meccanica prodotta dai motori primi.

Per generatori di energia elettrica si intendono quelli che trasformano in energia elettrica l'energia meccanica prodotta dai motori primi (idraulici, a vapore, a combustione interna, ecc.) ad essi accoppiati. Non sono stati considerati tra i generatori di energia elettrica gli alternatori e le dinamo dei gruppi convertitori di qualsiasi specie (da corrente continua in alternata e viceversa, di fase, di frequenza, ecc.) nonchè le dinamo eccitrici di alternatori.

Per motori elettrici si intendono le macchine alimentate da energia elettrica che trasformano quest'ultima in energia meccanica per azionare apparecchiature (macchine operatrici, pompe, sistemi di trasporto o sollevamento, ecc.). Non sono stati considerati tra i motori elettrici i motori dei gruppi convertitori di qualsiasi specie, da corrente continua in alternata e viceversa, di fase, di frequenza, ecc..

I dati sui motori primi, generatori e motori elettrici fanno riferimento agli impianti fissi per forza motrice sia in esercizio che in riserva, intendendosi per questi ultimi gli impianti installati e destinati ad essere azionati solo in caso di indisponibilità, per qualsiasi causa, di altri impianti o per interruzione di fornitura di energia elettrica.

La potenza dei motori primi, dei generatori di energia elettrica e dei motori elettrici è espressa in kW (chilowatt), mentre gli analoghi dati del censimento del 1961, limitatamente ai motori primi, furono espressi in HP (cavalli vapore) (1).

11. Potenza utilizzabile nelle unità locali. — La potenza utilizzabile (M) è stata determinata in base alla seguente formula :

$$M = P + E$$

dove P indica la potenza complessiva dei motori primi per produzione di altra forza motrice ed E la potenza complessiva dei motori elettrici.

I dati sulla potenza utilizzabile sono espressi in kW (chilowatt), mentre gli analoghi dati del censimento del 1961 furono espressi in HP (cavalli vapore) (1).

12. Mezzi di trasporto terrestri. — Si intendono tutti i mezzi di trasporto terrestri in dotazione all'unità locale e impiegati in funzione della attività esercitata dall'unità locale stessa. Sono, quindi, esclusi tutti i mezzi di trasporto che, pur trovandosi fisicamente nell'unità locale, non erano funzionalmente adibiti al servizio della stessa, come ad esempio gli autoveicoli di esclusivo uso privato degli addetti all'unità locale che potevano trovarsi, per qualsiasi ragione, presso l'unità stessa.

(1) Allo scopo di facilitare la comparabilità dei risultati tra i due censimenti, si rammenta che per ottenere la trasformazione in kW, occorre moltiplicare il numero di HP per 0,736.

Si precisa, inoltre, che nella voce « motoveicoli » sono compresi: motocarri, motocicli, motocarrozze, motoleggere, motofurgoncini, motoveicoli per uso speciale (escluse le biciclette a motore); nella voce « autovetture » sono compresi gli autoveicoli per trasporto promiscuo di persone e di cose, di peso complessivo a pieno carico fino a 35 q., capaci di contenere al massimo 9 posti compreso quello del conducente; nella voce « autoveicoli per usi speciali o per trasporto specifico » sono compresi: autoambulanze, autocisternati, autocarri per carni macellate, per immondizie, autospartineve, autopompe, autoscale, automezzi Radio-TV, autobetoniere, ecc..

13. Personale dipendente occupato nel 1970. — I dati si riferiscono a tutto il personale dipendente occupato nell'unità locale nei singoli mesi dell'anno 1970, distintamente per: dirigenti, impiegati e categorie speciali (intermedi) (1); altro personale dipendente.

Nel personale di cui sopra è incluso quello temporaneamente assente per servizio, per ferie, per malattia, ecc., con esclusione soltanto degli assenti per servizio militare di leva o per richiamo.

14. Ore di lavoro prestate dal personale operaio nel 1970. — Le ore di lavoro riguardano quelle effettivamente prestate dall'« altro personale dipendente » in ciascun mese dell'anno 1970. Tali ore, desunte di norma dai libri paga o da altri documenti contabili, prescritti per legge, comprendono anche quelle prestate in giorni festivi e per lavoro straordinario o notturno. Sono, invece, escluse le ore di lavoro non effettivamente eseguite ma conteggiate ai fini della corresponsione di premi e simili.

15. Spese per il personale dipendente nel 1970. — Riguardano gli stipendi, salari e altre corrisposizioni al lordo delle ritenute, pagati al personale, i contributi sociali obbligatori a carico del datore di lavoro, le quote accantonate per indennità di licenziamento, liquidazione, quiescenza, ecc. e le provvidenze varie al personale.

I dati sono riportati separatamente per i dirigenti, impiegati e categorie speciali (intermedi) (1) e per l'altro personale dipendente.

GLI STIPENDI, SALARI E ALTRE CORRESPONSIONI, AL LORDO DELLE RITENUTE, comprendono le seguenti voci:

a) *stipendi e salari*, costituiti dall'ammontare degli stipendi e dei salari, veri e propri, nonché da tutti quegli emolumenti che vengono pagati con la stessa periodicità degli stipendi e salari, cioè in maniera continuativa durante l'anno e che costituiscono un contributo fisso allo stipendio o al salario percepito (ad esempio: indennità di contingenza, interessenze, provvigioni, lavoro straordinario, ecc.);

b) *altre erogazioni*, costituite da tutte quelle somme percepite una sola volta o in maniera saltuaria durante l'anno e che costituiscono un contributo allo stipendio o al salario percepito (ad esempio: compensi per ferie, festività, gratifica natalizia, ecc.);

c) *corresponsioni in natura*, costituite dal valore dei beni corrisposti in natura come integrazione fissa o saltuaria della retribuzione in contanti o come pagamento dovuto in base al contratto di lavoro; il valore di tali corresponsioni è determinato in base ai prezzi di costo per le merci fornite ed in base ai prezzi correnti di mercato per le altre corresponsioni (alloggio, ecc.), ovvero in base alle eventuali valutazioni convenzionali stabilite nei contratti di lavoro.

I CONTRIBUTI E ALTRE SPESE A CARICO DEL DATORE DI LAVORO comprendono le seguenti voci:

a) *contributi sociali obbligatori*, costituiti dall'ammontare complessivo delle spese sostenute dal datore di lavoro per contributi sociali obbligatori all'INPS, all'INAM, all'INAIL, alla GESCAL, ecc.. In particolare, per quanto riguarda gli assegni familiari, è stato considerato l'intero ammontare versato dal datore di lavoro, senza tener conto dei successivi conguagli con l'INPS;

b) *quote accantonate per indennità di licenziamento e simili*, costituite dall'ammontare complessivo delle quote accantonate dal datore di lavoro nell'anno 1970 per provvedere successivamente alla corresponsione al personale di indennità di licenziamento, di liquidazione, di quiescenza e simili;

c) *provvidenze varie al personale*, costituite dall'ammontare complessivo delle spese sostenute dal datore di lavoro per provvidenze varie al personale, quali le spese per colonie marine e montane, per nidi di infanzia, premi di nuzialità e simili, ad esclusione delle spese eventualmente sostenute per la costruzione di alloggi ed altri fabbricati destinati ad uso del personale.

16. Avvertenze particolari alle tavole. — Nella tav. 1 sono comprese tutte le imprese aventi sede in uno dei comuni della provincia; analogamente le unità locali (con i relativi addetti) sono quelle aventi sede in uno dei comuni della provincia, ivi comprese anche le unità locali gestite da imprese la cui sede è situata in altra provincia.

(1) Tale norma differisce dal criterio adottato per il censimento del 1961, allorchè gli appartenenti a categorie speciali (intermedi) furono considerati tra l'« altro personale dipendente ».

Per quanto riguarda la distribuzione per ramo, classe e sottoclasse di attività economica, è da tener presente che, in conformità a quanto già precisato al precedente punto 7, le imprese e le unità locali risultano classificate indipendentemente le une dalle altre, sulla base della propria attività unica o prevalente.

Nelle tavv. 2 e 3, mentre il numero delle imprese fa riferimento alle imprese aventi sede in uno dei comuni della provincia, il numero degli addetti, classificati secondo l'attività unica o prevalente dell'impresa, fa riferimento al totale degli addetti dipendenti dalle stesse imprese.

Con analogo criterio, nelle tavv. 4 e 5, il numero delle unità locali riguarda il complesso delle unità locali gestite dalle stesse imprese, sia che tali unità locali siano situate nella provincia sia in province diverse. Sono, pertanto, escluse da dette tavole le unità locali situate nella provincia ma gestite da imprese aventi sede in altra provincia. È da tener presente, inoltre, che la classificazione per attività economica delle unità locali e dei relativi addetti fa riferimento all'attività unica o prevalente dell'impresa da cui sono gestite.

Nelle tavv. 3 e 7 le classi di ampiezza degli addetti sono state determinate tenendo conto delle raccomandazioni internazionali ed al fine di assicurare la comparabilità con gli analoghi dati degli altri Paesi.

I dati riportati nelle tavv. da 6 a 15 e 17 si riferiscono alle unità locali situate in uno dei comuni della provincia, classificate secondo l'attività unica o prevalente svolta nelle unità locali stesse.

I dati riportati nelle tavv. 8, 9 e 10 si riferiscono alle sole unità locali operative dei rami di attività economica da 1 a 5. In particolare per quanto riguarda la tav. 9, con riferimento ai vari tipi di motori, le unità locali risultano ripetute tante volte quanti sono i tipi di motori in esse installati. Così, ad esempio, se una unità locale dispone sia di motori primi che di generatori, essa risulta indicata sia tra le unità locali che hanno motori primi sia tra quelle che hanno generatori. Per notizie più dettagliate sui motori e per il calcolo della potenza utilizzabile, si rimanda a quanto detto ai precedenti punti 10 e 11 delle presenti avvertenze.

Nella tav. 12, con riferimento ai vari tipi di mezzi di trasporto terrestri, le unità locali risultano indicate tante volte quanti sono i tipi di mezzi di trasporto in dotazione alle unità stesse.

Nella tav. 16 i comuni sono ordinati per ordine alfabetico e preceduti dal numero d'ordine progressivo che, per alcune provincie, non corrisponde sempre esattamente al numero di codice del comune.

Nella tav. 17, nel settore « Industrie » sono comprese anche le attività del ramo 1 « Agricoltura, foreste, caccia e pesca », che hanno formato oggetto di rilevazione, mentre il settore « Altre attività » comprende i rami 7, 8 e 9; nella classe di addetti « fino a 2 » sono comprese anche le unità locali senza addetti.

17. Piano di pubblicazione dei risultati. — Il piano di pubblicazione dei risultati del censimento si articola nei seguenti volumi :

- Vol. I - Unità locali e addetti (*Dati provvisori*)
 - Tomo 1 - Dati regionali e provinciali
 - Tomo 2 - Dati comunali
- Vol. II - Dati sulle caratteristiche strutturali delle imprese e delle unità locali (*94 fascicoli provinciali, 19 fascicoli regionali e 1 fascicolo nazionale*)
- Vol. III - Industrie
- Vol. IV - Commercio e servizi
- Vol. V - Trasporti e comunicazioni
- Vol. VI - Credito, assicurazione, imprese finanziarie e gestioni esattoriali
- Vol. VII - Artigianato
- Vol. VIII - Dati generali riassuntivi
- Vol. IX - Atti del censimento

Segni convenzionali :

Due puntini (. .) quando i dati non raggiungono la cifra significativa dell'ordine minimo considerato.

DATI PROVINCIALI

Tav. 1 - Imprese, unità locali e addetti per ramo, classe e sottoclasse di attività economica

N. classificazione	RAMI, CLASSI E SOTTOCLASSI DI ATTIVITÀ ECONOMICA	IMPRESE			UNITÀ LOCALI E ADDETTI					
		Comune capoluogo	Altri comuni	Totale	Comune capoluogo		Altri comuni		Totale	
					Unità locali	Addetti	Unità locali	Addetti	Unità locali	Addetti
1	Agricoltura, foreste, caccia e pesca	10	269	279	15	592	307	852	322	1.444
1.03	Foreste	-	-	-	-	-	-	-	-	-
1.05	Pesca	6	4	10	8	533	4	7	12	540
1.05 A	Pesca e allev. in acque dolci	-	-	-	-	-	-	-	-	-
1.05 B	Pesca e allev. acque marine e lagunari	6	4	10	8	533	4	7	12	540
1.06	Attiv. connesse con l'agricoltura	4	265	269	7	59	303	845	310	904
1.06 A	Att. trasf. annesse aziende agricole che lavorano prodotti propri	3	212	215	4	12	215	534	219	546
1.06 B	Att. trasf., conservazione, raccolta e vend. prod. agric., in forma associata	-	26	26	-	-	33	249	33	249
1.06 C	Esercizio macchine agricole	-	27	27	-	-	28	33	28	33
1.06 D	Altre associazioni operanti nell'agric.	1	-	1	3	47	27	29	30	76
2	Industrie estrattive	4	59	63	10	167	60	397	70	564
2.01	Estraz. minerali metalliferi	-	-	-	-	-	-	-	-	-
2.02	Estraz. minerali non metalliferi	4	59	63	10	167	60	397	70	564
2.02 A	Estr. comb. solidi, liquidi e gassosi	-	-	-	1	13	-	-	1	13
2.02 B	Estr. altri min. non metalliferi	-	1	1	-	-	1	3	1	3
2.02 C	Estr. materiali di cava	4	58	62	9	154	59	394	68	548
3	Industrie manifatturiere	1.078	2.946	4.024	1.210	20.876	3.036	7.579	4.246	28.455
3.01	Industrie alimentari e affini	30	364	394	38	530	413	1.885	451	2.415
3.01 A	Ind. molitoria e pastificazione	8	147	155	10	42	151	372	161	414
3.01 B	Industria dolciaria	7	9	16	7	17	13	29	20	46
3.01 C	Industria conserviera	5	8	13	6	61	27	443	33	504
3.01 D	Industria casearia	5	10	15	6	88	13	36	19	124
3.01 E	Ind. grassi vegetali e animali	-	91	91	1	152	98	337	99	489
3.01 F	Industrie alimentari varie	-	5	5	-	-	6	14	6	14
3.01 G	Ind. bevande alcoliche e distill. alcool	3	93	96	5	111	104	652	109	763
3.01 H	Ind. idromin. e bevande analcoliche	2	1	3	3	59	1	2	4	61
3.02	Industria del tabacco	-	2	2	1	10	2	35	3	45
3.03	Industrie tessili	4	203	207	4	26	205	385	209	411
3.03 A	Industria laniera	1	5	6	1	2	6	8	7	10
3.03 B	Industria cotoniera	-	6	6	-	-	6	8	6	8
3.03 C	Industria della seta	-	-	-	-	-	-	-	-	-
3.03 D	Ind. canapa, lino, iuta e simili	-	1	1	-	-	1	1	1	1
3.03 E	Lavor. fibre chimiche	-	-	-	-	-	-	-	-	-
3.03 F	Industria maglie e calze	3	88	91	3	24	89	247	92	271
3.03 G	Altre industrie tessili	-	103	103	-	-	103	121	103	121
3.04	Ind. vestiario, abbigl., arredamento	176	789	965	182	399	795	2.134	977	2.533
3.05	Industrie delle calzature	87	172	259	88	96	172	179	260	275
3.06	Ind. delle pelli e del cuoio	2	18	20	2	5	19	47	21	52
3.07	Industrie del legno	127	389	516	132	360	394	652	526	1.012
3.07 A	Ind. legno, sughero e affini	121	378	499	126	338	383	640	509	978
3.07 B	Ind. veic. e carpent. navale legno	6	11	17	6	22	11	12	17	34
3.08	Ind. mobilio e arredamento in legno	36	36	72	39	62	37	90	76	152
3.09	Industrie metallurgiche	2	-	2	6	13.149	-	-	6	13.149
3.10	Industrie meccaniche	447	761	1.208	522	4.013	776	1.404	1.298	5.417
3.10 A	Fonderie di 2 ^a fusione	2	-	2	2	5	-	-	2	5
3.10 B	Carpent. metall., arredi, app. termici	19	35	54	30	1.290	35	153	65	1.443
3.10 C	Macch. motr., app. imp. soll. e trasf.	-	1	1	1	54	1	4	2	58
3.10 D	Macchine utensili	2	2	2	2	5	-	-	2	5
3.10 E	Macch. operatrici per agric. e ind.	3	2	5	4	322	3	10	7	332
3.10 F	Minut. metall., stoviglie, armi, ecc.	4	5	9	5	21	5	9	10	30
3.10 G	Meccanica di precisione e affini	1	-	1	4	28	-	-	4	28
3.10 H	App. elettr. e di telecomunicazioni	3	1	4	5	216	2	18	7	234
3.10 I	Officine meccaniche	413	717	1.130	469	2.072	730	1.210	1.199	3.282
3.11	Costruzione mezzi di trasporto	5	-	5	6	770	-	-	6	770
3.12	Lavor. minerali non metalliferi	45	94	139	57	700	101	491	158	1.191
3.13	Ind. chim. e deriv. petrolio e carb.	5	4	9	11	367	4	7	15	374
3.13 A	Ind. prodotti chimici di base	-	2	2	2	25	2	5	4	30
3.13 B	Ind. prod. chimici per ind. e agric.	2	2	4	3	30	2	2	5	32
3.13 C	Ind. prodotti farmaceutici	-	-	-	-	-	-	-	-	-
3.13 D	Ind. prod. chimici per cons. non ind.	3	-	3	3	25	-	-	3	25
3.13 E	Ind. derivati petrolio e carbone	-	-	-	3	287	-	-	3	287
3.14	Industrie della gomma	24	27	51	26	74	29	36	55	110
3.15	Prod. cellul. per tess. e fibre chim.	-	-	-	-	-	-	-	-	-
3.16	Ind. della carta e cartotecnica	3	3	6	3	7	4	61	7	68
3.17	Ind. poligrafiche ed editoriali	22	25	47	25	151	25	80	50	231
3.18	Ind. foto-fono-cinematografiche	47	55	102	51	74	56	81	107	155
3.19	Ind. prodotti materie plastiche	4	4	8	5	59	4	12	9	71
3.20	Ind. manifatturiere varie	12	-	12	12	24	-	-	12	24
4	Costruzioni e install. di impianti	153	514	667	280	14.327	555	2.110	835	16.437
4.01	Ind. delle costruzioni	122	464	586	210	9.820	499	1.939	709	11.759
4.02	Ind. installazione di impianti	31	50	81	70	4.507	56	171	126	4.678
5	Energ. elettrica, vapore, gas e acqua	2	1	3	14	542	36	241	50	783
5.01	Prod. e distr. energia elettr., vapore	-	-	-	6	304	21	177	27	481
5.02	Produzione e distribuzione di gas.	1	-	1	5	70	-	-	5	70
5.03	Raccolta e distrib. di acqua	1	1	2	3	168	15	64	18	232

Segue Tav. 1 - Imprese, unità locali e addetti per ramo, classe e sottoclasse di attività economica

N. classificazione	RAMI, CLASSI E SOTTOCLASSI DI ATTIVITÀ ECONOMICA	IMPRESE			UNITÀ LOCALI E ADDETTI					
		Comune capoluogo	Altri comuni	Totale	Comune capoluogo		Altri comuni		Totale	
					Unità locali	Addetti	Unità locali	Addetti	Unità locali	Addetti
6	Commercio	3.939	4.925	8.864	4.303	10.349	5.200	8.324	9.503	18.673
6.01	Commercio all'ingrosso	184	191	375	233	1.101	216	430	449	1.531
6.01 A	Materie prime agricole e tessili e semipr. di origine vegetale e animale	3	18	21	3	13	19	32	22	45
6.01 B	Prodotti alimentari e bevande	128	110	238	147	624	123	229	270	853
6.01 C	Combustibili, minerali, metalli e prodotti chimici	10	11	21	24	178	14	38	38	216
6.01 D	Legname, materiali da costruzione e articoli di installazione	7	14	21	11	67	16	26	27	93
6.01 E	Macchine, materiali (per l'industria, commercio, ecc.) e veicoli	5	12	17	10	62	15	28	25	90
6.01 F	Mobili di qualsiasi tipo, elettrodomestici e articoli per la casa	8	6	14	11	40	7	14	18	54
6.01 G	Tessuti, articoli abbigl. e arredam.; calzature ed articoli in cuoio	5	3	8	6	28	5	13	11	41
6.01 H	Prodotti farmaceutici, articoli sanitari e profumeria	4	3	7	5	30	3	9	8	39
6.01 I	Apparecchi ottici, fotografici e altri prodotti non alimentari, n.a.c.	7	6	13	9	45	6	25	15	70
6.01 L	Materiali vari da recupero	7	8	15	7	14	8	16	15	30
6.02	Commercio al minuto	2.706	3.706	6.412	2.900	7.011	3.860	5.994	6.760	13.005
6.02 A	Generi alimentari, bevande e tabacchi	1.235	1.923	3.158	1.271	2.690	1.955	2.920	3.226	5.610
6.02 B	Tessuti e articoli di abbigliamento	502	681	1.183	549	1.306	697	1.026	1.246	2.332
6.02 C	Articoli di arredam., mobili, apparecchi e materiali per la casa	341	400	741	402	1.047	429	771	831	1.818
6.02 D	Autoveicoli, motov. e natanti - Distributori di carburanti e lubrificanti	150	202	352	172	504	241	436	413	940
6.02 E	Prod. farmaceutici, apparecchi sanitari, vernici, cosmetici, detersivi	100	100	200	102	251	102	167	204	418
6.02 F	Mobili, macchine e forniture per ufficio; librerie, giornali e riviste	110	94	204	116	215	99	153	215	368
6.02 G	Articoli vari - Grandi magazzini	268	306	574	288	998	337	521	625	1.519
6.03	Commercio ambulante	696	554	1.250	696	845	554	748	1.250	1.593
6.04	Intermediari comm., impr. immob., ag. mediaz., mag. depos. e frigorif.	35	63	98	144	187	119	117	263	304
6.05	Noleggio di beni mobili	11	1	12	13	32	1	1	14	33
6.06	Alberghi e pubblici esercizi	307	410	717	317	1.173	450	1.034	767	2.207
7	Trasporti e comunicazioni	99	298	397	171	3.724	367	1.099	538	4.823
7.01	Trasporti terrestri	33	268	301	60	2.075	285	692	345	2.767
7.02	Trasporti marittimi, lacuali e fluviali	-	-	-	-	-	-	-	-	-
7.03	Trasporti aerei	-	-	-	-	-	1	14	1	14
7.04	Attività complementari ai trasporti	49	23	72	58	227	38	44	96	271
7.05	Servizi ausiliari dei trasporti	17	6	23	27	577	6	30	33	607
7.06	Comunicazioni	-	1	1	26	845	37	319	63	1.164
8	Credito, assicurazione, impr. finanziarie controllo, gest. esattoriali	53	67	120	95	769	159	470	254	1.239
8.01	Credito	6	7	13	27	460	37	224	64	684
8.01 A	Imprese bancarie	3	7	10	23	450	37	224	60	674
8.01 B	Istituti speciali di credito e istituzioni finanziarie	3	-	3	4	10	-	-	4	10
8.02	Assicurazione	47	39	86	58	153	64	85	122	238
8.03	Imprese finanziarie di controllo e gestioni esattoriali	-	21	21	10	156	58	161	68	317
9	Servizi	458	615	1.073	523	1.990	706	1.522	1.229	3.512
9.01	Servizi per l'igiene e la pulizia	383	535	918	408	1.625	575	1.232	983	2.857
9.02	Servizi dello spettacolo e ricreativi	37	51	88	48	177	74	195	122	372
9.03	Servizi sanitari	-	-	-	-	-	-	-	-	-
9.03 B	Servizi sanitari privati	-	-	-	-	-	-	-	-	-
9.04	Servizi per l'istruzione	16	18	34	21	59	25	59	46	118
9.05	Servizi legali, commerciali e tecnici	1	2	3	3	7	2	2	5	9
9.08	Servizi vari, non altrove classificati	21	9	30	43	122	30	34	73	156
	TOTALE	5.796	9.694	15.490	6.621	53.336	10.426	22.594	17.047	75.930

per ramo, classe e sottoclasse di attività economica

T A						ENTI PUBBLICI E ALTRE FORME						TOTALE		N. classificazione
in nome collettivo		altre		Totale		Totale		enti pubblici				Imprese	Addetti	
Imprese	Addetti	Imprese	Addetti	Imprese	Addetti	Imprese	Addetti	aziende municipalizzate		altri enti				
								Imprese	Addetti	Imprese	Addetti	Imprese	Addetti	
-	-	16	48	49	930	-	-	-	-	-	-	279	1.469	1
-	-	-	-	-	-	-	-	-	-	-	-	-	-	1.03
-	-	-	-	5	525	-	-	-	-	-	-	10	542	1.05
-	-	-	-	5	525	-	-	-	-	-	-	-	-	1.05 A
-	-	16	48	44	405	-	-	-	-	-	-	10	542	1.05 B
-	-	9	25	13	47	-	-	-	-	-	-	269	927	1.06
-	-	3	16	26	257	-	-	-	-	-	-	215	545	1.06 A
-	-	4	7	4	7	-	-	-	-	-	-	26	257	1.06 B
-	-	-	-	1	94	-	-	-	-	-	-	27	31	1.06 C
-	-	2	10	6	65	-	-	-	-	-	-	1	94	1.06 D
-	-	-	-	-	-	-	-	-	-	-	-	63	485	2
-	-	2	10	6	65	-	-	-	-	-	-	-	-	2.01
-	-	-	-	-	-	-	-	-	-	-	-	63	485	2.02
-	-	-	-	-	-	-	-	-	-	-	-	-	-	2.02 A
-	-	2	10	6	65	-	-	-	-	-	-	1	14	2.02 B
-	-	-	-	-	-	-	-	-	-	-	-	62	471	2.02 C
14	320	121	1.227	180	3.670	3	41	-	-	3	41	4.024	12.254	3
5	66	25	97	40	610	1	7	-	-	1	7	394	1.750	3.01
-	-	9	25	11	36	-	-	-	-	-	-	155	411	3.01 A
-	-	1	2	1	2	-	-	-	-	-	-	16	36	3.01 B
1	20	-	-	2	48	1	7	-	-	-	-	13	154	3.01 C
1	7	1	3	3	80	-	-	-	-	1	7	15	123	3.01 D
-	-	1	3	9	44	-	-	-	-	-	-	91	316	3.01 E
3	39	5	30	12	395	-	-	-	-	-	-	5	14	3.01 F
-	-	1	2	1	2	-	-	-	-	-	-	96	671	3.01 G
-	-	-	-	-	-	-	-	-	-	-	-	3	25	3.01 H
1	18	3	11	4	29	2	34	-	-	-	-	2	35	3.02
-	-	-	-	-	-	-	-	-	-	-	-	207	411	3.03
-	-	-	-	-	-	-	-	-	-	-	-	6	8	3.03 A
-	-	-	-	-	-	-	-	-	-	-	-	6	8	3.03 B
-	-	-	-	-	-	-	-	-	-	-	-	-	-	3.03 C
-	-	-	-	-	-	-	-	-	-	-	-	1	1	3.03 D
-	-	-	-	-	-	-	-	-	-	-	-	-	-	3.03 E
1	18	1	8	2	26	2	34	-	-	-	-	91	273	3.03 F
-	-	2	3	2	3	-	-	-	-	2	34	103	121	3.03 G
-	-	10	431	13	709	-	-	-	-	-	-	965	2.541	3.04
-	-	2	2	2	2	-	-	-	-	-	-	259	280	3.05
-	-	2	3	2	3	-	-	-	-	-	-	20	53	3.06
2	4	14	95	18	136	-	-	-	-	-	-	516	999	3.07
2	4	14	95	18	136	-	-	-	-	-	-	499	965	3.07 A
-	-	-	-	-	-	-	-	-	-	-	-	17	34	3.07 B
-	-	3	18	3	18	-	-	-	-	-	-	72	148	3.08
-	-	-	-	1	23	-	-	-	-	-	-	2	25	3.09
4	171	44	445	62	942	-	-	-	-	-	-	1.208	3.806	3.10
-	-	1	3	1	3	-	-	-	-	-	-	2	5	3.10 A
-	-	3	39	7	141	-	-	-	-	-	-	54	635	3.10 B
-	-	-	-	-	-	-	-	-	-	-	-	1	4	3.10 C
-	-	1	4	1	4	-	-	-	-	-	-	2	5	3.10 D
-	-	1	253	2	254	-	-	-	-	-	-	5	271	3.10 E
-	-	-	-	1	5	-	-	-	-	-	-	9	30	3.10 F
-	-	-	-	-	-	-	-	-	-	-	-	1	1	3.10 G
4	171	38	146	49	519	-	-	-	-	-	-	4	40	3.10 H
1	33	-	-	3	726	-	-	-	-	-	-	1.130	2.815	3.10 I
1	28	9	81	18	353	-	-	-	-	-	-	5	770	3.11
-	-	1	4	2	8	-	-	-	-	-	-	139	814	3.12
-	-	-	-	1	4	-	-	-	-	-	-	9	38	3.13
-	-	1	4	1	4	-	-	-	-	-	-	2	5	3.13 A
-	-	-	-	-	-	-	-	-	-	-	-	4	8	3.13 B
-	-	-	-	-	-	-	-	-	-	-	-	-	-	3.13 C
-	-	-	-	-	-	-	-	-	-	-	-	3	25	3.13 D
-	-	-	-	-	-	-	-	-	-	-	-	-	-	3.13 E
-	-	-	-	1	18	-	-	-	-	-	-	51	107	3.14
-	-	-	-	-	-	-	-	-	-	-	-	-	-	3.15
-	-	5	33	1	3	-	-	-	-	-	-	6	68	3.16
-	-	3	7	3	48	-	-	-	-	-	-	47	178	3.17
-	-	-	-	3	7	-	-	-	-	-	-	102	154	3.18
-	-	-	-	1	35	-	-	-	-	-	-	8	53	3.19
-	-	-	-	-	-	-	-	-	-	-	-	12	24	3.20
7	288	25	376	64	2.363	-	-	-	-	-	-	667	5.932	4
7	288	23	363	55	1.724	-	-	-	-	-	-	586	5.038	4.01
-	-	2	13	9	639	-	-	-	-	-	-	81	894	4.02
-	-	-	-	1	19	2	77	-	-	2	77	3	96	5
-	-	-	-	-	-	-	-	-	-	-	-	-	-	5.01
-	-	-	-	1	19	-	-	-	-	-	-	1	19	5.02
-	-	-	-	-	-	2	77	-	-	2	77	2	77	5.03

Segue Tav. 2 - Imprese per forma giuridica e relativi addetti

N. classificazione	RAMI, CLASSI E SOTTOCLASSI DI ATTIVITÀ ECONOMICA	IMPRESE INDIVIDUALI		S O C I E							
				per azioni		cooperative		in accomandita		a responsabilità limitata	
		Imprese	Addetti	Imprese	Addetti	Imprese	Addetti	Imprese	Addetti	Imprese	Addetti
6	Commercio	8.677	16.654	4	55	8	40	4	26	34	273
6.01	Commercio all'ingrosso	335	951	1	30	2	16	1	3	10	83
6.01 A	Materie prime agricole e tessili e sempr. di origine vegetale e animale	21	48	-	-	-	-	-	-	-	-
6.01 B	Prodotti alimentari e bevande	216	610	-	-	2	16	1	3	5	21
6.01 C	Combustibili, minerali, metalli e prodotti chimici	16	75	1	30	-	-	-	-	3	45
6.01 D	Legname, materiali da costruzione e articoli di installazione	19	34	-	-	-	-	-	-	-	-
6.01 E	Macchine, materiali (per l'industria, commercio, ecc.) e veicoli	13	30	-	-	-	-	-	-	2	17
6.01 F	Mobili di qualsiasi tipo, elettrodomestici e articoli per la casa	14	41	-	-	-	-	-	-	-	-
6.01 G	Tessuti, articoli abbigl. e arredam.; calzature ed articoli in cuoio	4	11	-	-	-	-	-	-	-	-
6.01 H	Prodotti farmaceutici, articoli sanitari e profumeria	6	36	-	-	-	-	-	-	-	-
6.01 I	Apparecchi ottici, fotografici e altri prodotti non alimentari, n.a.c.	12	38	-	-	-	-	-	-	-	-
6.01 L	Materiali vari da recupero	14	28	-	-	-	-	-	-	-	-
6.02	Commercio al minuto	6.282	11.934	2	4	6	24	2	16	16	118
6.02 A	Generi alimentari, bevande e tabacchi	3.139	5.548	1	2	5	22	-	-	2	5
6.02 B	Tessuti e articoli di abbigliamento	1.154	2.148	-	-	-	-	-	-	5	36
6.02 C	Articoli di arredam., mobili, apparecchi e materiali per la casa	711	1.613	-	-	-	-	1	2	2	6
6.02 D	Autoveicoli, motov. e natanti - Distributori di carburanti e lubrificanti	320	866	1	2	-	-	1	14	6	68
6.02 E	Prod. farmaceutici, apparecchi sanitari, vernici, cosmetici, detersivi	195	401	-	-	-	-	-	-	-	-
6.02 F	Mobili, macchine e forniture per ufficio; librerie, giornali e riviste	198	328	-	-	-	-	-	-	-	-
6.02 G	Articoli vari - Grandi magazzini	565	1.030	-	-	1	2	-	-	1	3
6.03	Commercio ambulante	1.250	1.593	-	-	-	-	-	-	-	-
6.04	Intermediari comm., impr. immob., ag. mediaz., mag. depos. e frigorif.	94	136	1	21	-	-	-	-	2	4
6.05	Noleggio di beni mobili	11	19	-	-	-	-	-	-	-	-
6.06	Alberghi e pubblici esercizi	705	2.021	-	-	-	-	1	7	6	68
7	Trasporti e comunicazioni	355	658	1	3	23	539	-	-	5	68
7.01	Trasporti terrestri	277	443	1	3	10	91	-	-	4	55
7.02	Trasporti marittimi, lacuali e fluviali	-	-	-	-	-	-	-	-	-	-
7.03	Trasporti aerei	-	-	-	-	-	-	-	-	-	-
7.04	Attività complementari ai trasporti	69	136	-	-	2	36	-	-	-	-
7.05	Servizi ausiliari dei trasporti	8	76	-	-	11	412	-	-	1	13
7.06	Comunicazioni	1	3	-	-	-	-	-	-	-	-
8	Credito, assicurazione, impr. finanziarie controllo, gest. esattoriali	96	207	2	2	9	179	-	-	3	101
8.01	Credito	2	2	-	-	9	179	-	-	2	7
8.01 A	Imprese bancarie	1	1	-	-	9	179	-	-	-	-
8.01 B	Istituti speciali di credito e istituzioni finanziarie	1	1	-	-	-	-	-	-	2	7
8.02	Assicurazione	76	150	2	2	-	-	-	-	-	-
8.03	Imprese finanziarie di controllo e gestioni esattoriali	18	55	-	-	-	-	-	-	1	94
9	Servizi	1.021	2.069	-	-	6	168	-	-	5	65
9.01	Servizi per l'igiene e la pulizia	882	1.678	-	-	6	168	-	-	2	44
9.02	Servizi dello spettacolo e ricreativi	77	207	-	-	-	-	-	-	-	-
9.03	Servizi sanitari	-	-	-	-	-	-	-	-	-	-
9.03 B	Servizi sanitari privati	-	-	-	-	-	-	-	-	-	-
9.04	Servizi per l'istruzione	34	134	-	-	-	-	-	-	-	-
9.05	Servizi legali, commerciali e tecnici	2	2	-	-	-	-	-	-	1	5
9.08	Servizi vari, non altrove classificati	26	48	-	-	-	-	-	-	2	16
	TOTALE	14.880	32.659	38	2.871	86	1.933	8	139	87	1.354

per ramo, classe e sottoclasse di attività economica

T A						ENTI PUBBLICI E ALTRE FORME						TOTALE		N. classifica- zione
in nome collettivo		altre		Totale		Totale		enti pubblici				Imprese	Addetti	
Imprese	Addetti	Imprese	Addetti	Imprese	Addetti	Imprese	Addetti	aziende municipalizzate		altri enti				
								Imprese	Addetti	Imprese	Addetti	Imprese	Addetti	
12	129	125	713	187	1.236	-	-	-	-	-	-	8.864	17.890	6
-	-	26	170	40	302	-	-	-	-	-	-	375	1.253	6.01
-	-	-	-	-	-	-	-	-	-	-	-	21	48	6.01 A
-	-	14	98	22	138	-	-	-	-	-	-	238	748	6.01 B
-	-	1	6	5	81	-	-	-	-	-	-	21	156	6.01 C
-	-	2	6	2	6	-	-	-	-	-	-	21	40	6.01 D
-	-	2	8	4	25	-	-	-	-	-	-	17	55	6.01 E
-	-	-	-	-	-	-	-	-	-	-	-	14	41	6.01 F
-	-	4	17	4	17	-	-	-	-	-	-	8	28	6.01 G
-	-	1	4	1	4	-	-	-	-	-	-	7	40	6.01 H
-	-	1	29	1	29	-	-	-	-	-	-	13	67	6.01 I
-	-	1	2	1	2	-	-	-	-	-	-	15	30	6.01 L
12	129	92	495	130	786	-	-	-	-	-	-	6.412	12.720	6.02
1	3	10	38	19	70	-	-	-	-	-	-	3.158	5.618	6.02 A
-	-	24	131	29	167	-	-	-	-	-	-	1.183	2.315	6.02 B
6	75	21	115	30	198	-	-	-	-	-	-	741	1.811	6.02 C
3	46	21	154	32	284	-	-	-	-	-	-	352	1.150	6.02 D
2	5	3	10	5	15	-	-	-	-	-	-	200	416	6.02 E
-	-	6	23	6	23	-	-	-	-	-	-	204	351	6.02 F
-	-	7	24	9	29	-	-	-	-	-	-	574	1.059	6.02 G
-	-	-	-	-	-	-	-	-	-	-	-	1.250	1.593	6.03
-	-	1	4	4	29	-	-	-	-	-	-	98	165	6.04
-	-	1	8	1	8	-	-	-	-	-	-	12	27	6.05
-	-	5	36	12	111	-	-	-	-	-	-	717	2.132	6.06
2	16	10	43	41	669	1	525	-	-	1	525	397	1.852	7
2	16	6	24	23	189	1	525	-	-	1	525	301	1.157	7.01
-	-	-	-	-	-	-	-	-	-	-	-	-	-	7.02
-	-	-	-	-	-	-	-	-	-	-	-	-	-	7.03
-	-	1	2	3	38	-	-	-	-	-	-	72	174	7.04
-	-	3	17	15	442	-	-	-	-	-	-	23	518	7.05
-	-	-	-	-	-	-	-	-	-	-	-	1	3	7.06
-	-	8	54	22	336	2	72	-	-	2	72	120	615	8
-	-	-	-	11	186	-	-	-	-	-	-	13	188	8.01
-	-	-	-	9	179	-	-	-	-	-	-	10	180	8.01 A
-	-	-	-	2	7	-	-	-	-	-	-	3	8	8.01 B
-	-	8	54	10	56	-	-	-	-	-	-	86	206	8.02
-	-	-	-	1	94	2	72	-	-	2	72	21	221	8.03
1	3	16	106	28	342	24	342	1	4	23	338	1.073	2.753	9
-	-	7	17	15	229	21	327	1	4	20	323	918	2.234	9.01
1	3	8	87	9	90	2	7	-	-	2	7	88	304	9.02
-	-	-	-	-	-	-	-	-	-	-	-	-	-	9.03
-	-	-	-	-	-	-	-	-	-	-	-	-	-	9.03 B
-	-	-	-	-	-	-	-	-	-	-	-	34	134	9.04
-	-	-	-	1	5	-	-	-	-	-	-	3	7	9.05
-	-	1	2	3	18	1	8	-	-	1	8	30	74	9.08
36	756	323	2.577	578	9.630	32	1.057	1	4	31	1.053	15.490	43.346	

ramo, classe e sottoclasse di attività economica

TALE

CON ADDETTI										TOTALE				N. classificazione
50-99		100-199		200-499		500-999		1.000 e oltre		Imprese in totale		di cui artigiane		
Imprese	Addetti	Imprese	Addetti	Imprese	Addetti	Imprese	Addetti	Imprese	Addetti	Imprese	Addetti	Imprese	Addetti	
3	250	3	437	-	-	-	-	-	-	279	1.469	32	48	1
-	-	-	-	-	-	-	-	-	-	-	-	-	-	1.03
1	86	3	437	-	-	-	-	-	-	10	542	5	17	1.05
1	86	3	437	-	-	-	-	-	-	10	542	5	17	1.05 A
2	164	-	-	-	-	-	-	-	-	269	927	27	31	1.05 B
-	-	-	-	-	-	-	-	-	-	215	545	-	-	1.06 A
1	70	-	-	-	-	-	-	-	-	26	257	-	-	1.06 B
1	94	-	-	-	-	-	-	-	-	27	31	27	31	1.06 C
-	-	1	158	-	-	-	-	-	-	1	94	-	-	1.06 D
-	-	-	-	-	-	-	-	-	-	63	485	50	193	2
-	-	1	158	-	-	-	-	-	-	-	-	-	-	2.01
-	-	-	-	-	-	-	-	-	-	63	485	50	193	2.02
-	-	1	158	-	-	-	-	-	-	1	14	-	-	2.02 A
-	-	-	-	-	-	-	-	-	-	62	471	50	193	2.02 B
13	801	7	960	2	540	1	685	-	-	4.024	12.254	3.788	6.895	3
1	66	-	-	1	287	-	-	-	-	394	1.750	303	776	3.01
-	-	-	-	-	-	-	-	-	-	155	411	138	324	3.01 A
-	-	-	-	-	-	-	-	-	-	16	36	15	33	3.01 B
1	66	-	-	-	-	-	-	-	-	13	154	8	29	3.01 C
-	-	-	-	-	-	-	-	-	-	15	123	12	42	3.01 D
-	-	-	-	-	-	-	-	-	-	91	316	68	185	3.01 E
-	-	-	-	1	287	-	-	-	-	5	14	3	10	3.01 F
-	-	-	-	-	-	-	-	-	-	96	671	58	151	3.01 G
-	-	-	-	-	-	-	-	-	-	3	25	1	2	3.01 H
-	-	-	-	-	-	-	-	-	-	2	35	-	-	3.02
-	-	-	-	-	-	-	-	-	-	207	411	203	339	3.03
-	-	-	-	-	-	-	-	-	-	6	8	6	8	3.03 A
-	-	-	-	-	-	-	-	-	-	6	8	6	8	3.03 B
-	-	-	-	-	-	-	-	-	-	-	-	-	-	3.03 C
-	-	-	-	-	-	-	-	-	-	1	1	1	1	3.03 D
-	-	-	-	-	-	-	-	-	-	-	-	-	-	3.03 E
-	-	-	-	-	-	-	-	-	-	91	273	87	201	3.03 F
4	236	4	574	-	-	-	-	-	-	103	121	103	121	3.03 G
-	-	-	-	-	-	-	-	-	-	965	2.541	939	1.419	3.04
-	-	-	-	-	-	-	-	-	-	259	280	258	279	3.05
-	-	-	-	-	-	-	-	-	-	20	53	19	51	3.06
-	-	-	-	-	-	-	-	-	-	516	999	508	905	3.07
-	-	-	-	-	-	-	-	-	-	499	965	492	876	3.07 A
-	-	-	-	-	-	-	-	-	-	17	34	16	29	3.07 B
-	-	-	-	-	-	-	-	-	-	72	148	71	139	3.08
4	240	3	386	1	253	-	-	-	-	2	25	1	2	3.09
2	121	2	255	-	-	-	-	-	-	1.208	3.806	1.155	2.270	3.10
-	-	-	-	-	-	-	-	-	-	2	5	2	5	3.10 A
-	-	-	-	-	-	-	-	-	-	54	635	40	87	3.10 B
-	-	-	-	-	-	-	-	-	-	1	4	1	4	3.10 C
-	-	-	-	1	253	-	-	-	-	2	5	2	5	3.10 D
-	-	-	-	-	-	-	-	-	-	5	271	3	17	3.10 E
-	-	-	-	-	-	-	-	-	-	9	30	6	10	3.10 F
-	-	-	-	-	-	-	-	-	-	1	1	1	1	3.10 G
2	119	1	131	-	-	-	-	-	-	4	40	3	24	3.10 H
4	259	-	-	-	-	-	-	1	685	1.130	2.815	1.097	2.117	3.10 I
-	-	-	-	-	-	-	-	-	-	5	770	-	-	3.11
-	-	-	-	-	-	-	-	-	-	139	814	114	319	3.12
-	-	-	-	-	-	-	-	-	-	9	38	7	20	3.13
-	-	-	-	-	-	-	-	-	-	2	5	1	1	3.13 A
-	-	-	-	-	-	-	-	-	-	4	8	4	8	3.13 B
-	-	-	-	-	-	-	-	-	-	-	-	-	-	3.13 C
-	-	-	-	-	-	-	-	-	-	3	25	2	11	3.13 D
-	-	-	-	-	-	-	-	-	-	-	-	-	-	3.13 E
-	-	-	-	-	-	-	-	-	-	51	107	47	65	3.14
-	-	-	-	-	-	-	-	-	-	-	-	-	-	3.15
-	-	-	-	-	-	-	-	-	-	6	68	3	10	3.16
-	-	-	-	-	-	-	-	-	-	47	178	41	109	3.17
-	-	-	-	-	-	-	-	-	-	102	154	100	150	3.18
-	-	-	-	-	-	-	-	-	-	8	53	7	18	3.19
-	-	-	-	-	-	-	-	-	-	12	24	12	24	3.20
8	601	8	1.311	1	222	1	544	-	-	667	5.932	519	1.377	4
8	601	8	1.311	1	222	-	-	-	-	586	5.038	451	1.161	4.01
-	-	-	-	-	-	1	544	-	-	81	894	68	216	4.02
1	75	-	-	-	-	-	-	-	-	3	96	-	-	5
-	-	-	-	-	-	-	-	-	-	-	-	-	-	5.01
1	75	-	-	-	-	-	-	-	-	1	19	-	-	5.02
-	-	-	-	-	-	-	-	-	-	2	77	-	-	5.03

Segue Tav. 3 - Imprese per numero di addetti e per

Segue A —

N. classificazione	RAMI, CLASSI E SOTTOCLASSI DI ATTIVITÀ ECONOMICA	I M P R E S E											
		1		2		3-5		6-9		10-19		20-49	
		Imprese	Imprese	Imprese	Addetti	Imprese	Addetti	Imprese	Addetti	Imprese	Addetti		
6	Commercio	3.810	3.498	1.312	4.520	163	1.130	60	759	21	675		
6.01	Commercio all'ingrosso	99	113	113	409	31	218	15	180	4	121		
6.01 A	Materie prime agricole e tessili e sempr. di origine vegetale e animale	6	12	1	5	2	13	-	-	-	-		
6.01 B	Prodotti alimentari e bevande	65	66	75	266	23	162	8	97	1	26		
6.01 C	Combustibili, minerali, metalli e prodotti chimici	1	6	6	21	3	21	3	35	2	66		
6.01 D	Legname, materiali da costruzione e articoli di installazione	9	8	4	15	-	-	-	-	-	-		
6.01 E	Macchine, materiali (per l'industria, commercio, ecc.) e veicoli	5	4	7	30	-	-	1	12	-	-		
6.01 F	Mobili di qualsiasi tipo, elettrodomestici e articoli per la casa	4	4	5	20	1	9	-	-	-	-		
6.01 G	Tessuti, articoli abbigl. e arredam.; calzature ed articoli in cuoio	1	1	5	18	1	7	-	-	-	-		
6.01 H	Prodotti farmaceutici, articoli sanitari e profumeria	1	1	2	7	1	6	2	24	-	-		
6.01 I	Apparecchi ottici, fotografici e altri prodotti non alimentari, n.a.c.	3	3	5	17	-	-	1	12	1	29		
6.01 L	Materiali vari da recupero	4	8	3	10	-	-	-	-	-	-		
6.02	Commercio al minuto	2.565	2.820	885	3.006	96	655	34	447	12	407		
6.02 A	Generi alimentari, bevande e tabacchi	1.285	1.488	361	1.187	21	138	3	32	-	-		
6.02 B	Tessuti e articoli di abbigliamento	503	488	158	548	24	166	10	122	-	-		
6.02 C	Articoli di arredam., mobili, apparecchi e materiali per la casa	238	318	150	532	23	157	9	127	3	121		
6.02 D	Autoveicoli, motov. e natanti - Distributori di carburanti e lubrificanti	122	120	80	283	10	69	11	150	9	286		
6.02 E	Prod. farmaceutici, apparecchi sanitari, vernici, cosmetici, detersivi	72	76	47	154	5	38	-	-	-	-		
6.02 F	Mobili, macchine e forniture per ufficio; librerie, giornali e riviste	95	86	21	72	2	12	-	-	-	-		
6.02 G	Articoli vari - Grandi magazzini	250	244	68	230	11	75	1	16	-	-		
6.03	Commercio ambulante	955	258	36	116	1	6	-	-	-	-		
6.04	Intermediari comm., impr. immob., ag. mediaz., mag. depos. e frigorif.	67	17	13	43	-	-	-	-	1	21		
6.05	Noleggio di beni mobili	7	1	3	10	1	8	-	-	-	-		
6.06	Alberghi e pubblici esercizi	117	289	262	936	34	243	11	132	4	126		
7	Trasporti e comunicazioni	265	48	44	159	18	137	11	154	7	184		
7.01	Trasporti terrestri	231	30	18	66	8	59	9	128	4	88		
7.02	Trasporti marittimi, lacuali e fluviali	-	-	-	-	-	-	-	-	-	-		
7.03	Trasporti aerei	-	-	-	-	-	-	-	-	-	-		
7.04	Attività complementari ai trasporti	34	15	20	68	2	14	-	-	1	28		
7.05	Servizi ausiliari dei trasporti	-	3	5	22	8	64	2	26	2	68		
7.06	Comunicazioni	-	-	1	3	-	-	-	-	-	-		
8	Credito, assicurazione, impr. finanziarie controllo, gest. esattoriali	45	35	24	85	8	52	2	26	3	99		
8.01	Credito	2	1	5	20	3	20	-	-	-	-		
8.01 A	Imprese bancarie	1	1	3	13	3	20	-	-	-	-		
8.01 B	Istituti speciali di credito e istituzioni finanziarie	1	-	2	7	-	-	-	-	-	-		
8.02	Assicurazione	37	28	15	49	4	26	1	11	1	27		
8.03	Imprese finanziarie di controllo e gestioni esattoriali	6	6	4	16	1	6	1	15	2	72		
9	Servizi	499	302	214	728	35	253	14	189	5	179		
9.01	Servizi per l'igiene e la pulizia	451	267	162	546	20	146	11	148	4	158		
9.02	Servizi dello spettacolo e ricreativi	28	21	27	95	9	63	2	26	-	-		
9.03	Servizi sanitari	-	-	-	-	-	-	-	-	-	-		
9.03 B	Servizi sanitari privati	-	-	-	-	-	-	-	-	-	-		
9.04	Servizi per l'istruzione	4	6	18	61	5	36	-	-	1	21		
9.05	Servizi legali, commerciali e tecnici	2	-	1	5	-	-	-	-	-	-		
9.08	Servizi vari, non altrove classificati	14	8	6	21	1	8	1	15	-	-		
	TOTALE	7.154	5.058	2.447	8.575	435	3.056	216	2.792	120	3.673		
	Imprese artigiane	3.173	1.335	895	3.163	164	1.134	42	493	1	25		

ramo, classe e sottoclasse di attività economica

TOTALE

CON ADDETTI										TOTALE				N. classificazione
50-99		100-199		200-499		500-999		1.000 e oltre		Imprese in totale		di cui artigiane		
Imprese	Addetti	Imprese	Addetti	Imprese	Addetti	Imprese	Addetti	Imprese	Addetti	Imprese	Addetti	Imprese	Addetti	
-	-	-	-	-	-	-	-	-	-	8.864	17.890	-	-	6
-	-	-	-	-	-	-	-	-	-	375	1.253	-	-	6.01
-	-	-	-	-	-	-	-	-	-	21	48	-	-	6.01 A
-	-	-	-	-	-	-	-	-	-	238	748	-	-	6.01 B
-	-	-	-	-	-	-	-	-	-	21	156	-	-	6.01 C
-	-	-	-	-	-	-	-	-	-	21	40	-	-	6.01 D
-	-	-	-	-	-	-	-	-	-	17	55	-	-	6.01 E
-	-	-	-	-	-	-	-	-	-	14	41	-	-	6.01 F
-	-	-	-	-	-	-	-	-	-	8	28	-	-	6.01 G
-	-	-	-	-	-	-	-	-	-	7	40	-	-	6.01 H
-	-	-	-	-	-	-	-	-	-	13	67	-	-	6.01 I
-	-	-	-	-	-	-	-	-	-	15	30	-	-	6.01 L
-	-	-	-	-	-	-	-	-	-	6.412	12.720	-	-	6.02
-	-	-	-	-	-	-	-	-	-	3.158	5.618	-	-	6.02 A
-	-	-	-	-	-	-	-	-	-	1.183	2.315	-	-	6.02 B
-	-	-	-	-	-	-	-	-	-	741	1.811	-	-	6.02 C
-	-	-	-	-	-	-	-	-	-	352	1.150	-	-	6.02 D
-	-	-	-	-	-	-	-	-	-	200	416	-	-	6.02 E
-	-	-	-	-	-	-	-	-	-	204	351	-	-	6.02 F
-	-	-	-	-	-	-	-	-	-	574	1.059	-	-	6.02 G
-	-	-	-	-	-	-	-	-	-	1.250	1.593	-	-	6.03
-	-	-	-	-	-	-	-	-	-	98	165	-	-	6.04
-	-	-	-	-	-	-	-	-	-	12	27	-	-	6.05
-	-	-	-	-	-	-	-	-	-	717	2.132	-	-	6.06
2	112	-	-	1	220	1	525	-	-	397	1.852	339	529	7
-	-	-	-	-	-	1	525	-	-	301	1.157	274	377	7.01
-	-	-	-	-	-	-	-	-	-	-	-	-	-	7.02
-	-	-	-	-	-	-	-	-	-	-	-	-	-	7.03
-	-	-	-	-	-	-	-	-	-	72	174	59	111	7.04
2	112	-	-	1	220	-	-	-	-	23	518	6	41	7.05
-	-	-	-	-	-	-	-	-	-	1	3	-	-	7.06
3	238	-	-	-	-	-	-	-	-	120	615	-	-	8
2	144	-	-	-	-	-	-	-	-	13	188	-	-	8.01
2	144	-	-	-	-	-	-	-	-	10	180	-	-	8.01 A
-	-	-	-	-	-	-	-	-	-	3	8	-	-	8.01 B
-	-	-	-	-	-	-	-	-	-	86	206	-	-	8.02
1	94	-	-	-	-	-	-	-	-	21	221	-	-	8.03
4	301	-	-	-	-	-	-	-	-	1.073	2.753	882	1.616	9
3	251	-	-	-	-	-	-	-	-	918	2.234	881	1.615	9.01
1	50	-	-	-	-	-	-	-	-	88	304	-	-	9.02
-	-	-	-	-	-	-	-	-	-	-	-	-	-	9.03
-	-	-	-	-	-	-	-	-	-	-	-	-	-	9.03 B
-	-	-	-	-	-	-	-	-	-	34	134	-	-	9.04
-	-	-	-	-	-	-	-	-	-	3	7	1	1	9.05
-	-	-	-	-	-	-	-	-	-	30	74	-	-	9.08
34	2.378	19	2.866	4	982	3	1.754	-	-	15.490	43.346	5.610	10.658	
-	-	-	-	-	-	-	-	-	-	5.610	10.658	-	-	

Segue Tav. 3 - Imprese per numero di addetti e per

Segue B — IMPRESE

N. classificazione	RAMI, CLASSI E SOTTOCLASSI DI ATTIVITÀ ECONOMICA	I M P R E S E									
		1	2	3-5		6-9		10-19		20-49	
		Imprese	Imprese	Imprese	Addetti	Imprese	Addetti	Imprese	Addetti	Imprese	Addetti
6	Commercio	3.807	3.448	1.241	4.253	133	917	39	487	9	294
6.01	Commercio all'ingrosso	98	108	95	343	23	162	11	132	-	-
6.01 A	Materie prime agricole e tessili e sempr. di origine vegetale e animale	6	12	1	5	2	13	-	-	-	-
6.01 B	Prodotti alimentari e bevande	64	63	66	234	18	125	5	61	-	-
6.01 C	Combustibili, minerali, metalli e prodotti chimici	1	6	5	18	1	9	3	35	-	-
6.01 D	Legname, materiali da costruzione e articoli di installazione	9	7	3	11	-	-	-	-	-	-
6.01 E	Macchine, materiali (per l'industria, commercio, ecc.) e veicoli	5	4	4	17	-	-	-	-	-	-
6.01 F	Mobili di qualsiasi tipo, elettrodomestici e articoli per la casa	4	4	5	20	1	9	-	-	-	-
6.01 G	Tessuti, articoli abbigl. e arredam.; calzature ed articoli in cuoio	1	1	2	8	-	-	-	-	-	-
6.01 H	Prodotti farmaceutici, articoli sanitari e profumeria	1	1	1	3	1	6	2	24	-	-
6.01 I	Apparecchi ottici, fotografici e altri prodotti non alimentari, n.a.c.	3	3	5	17	-	-	1	12	-	-
6.01 L	Materiali vari da recupero	4	7	3	10	-	-	-	-	-	-
6.02	Commercio al minuto	2.563	2.779	837	2.825	78	531	19	250	6	207
6.02 A	Generi alimentari, bevande e tabacchi	1.285	1.479	354	1.163	20	132	1	10	-	-
6.02 B	Tessuti e articoli di abbigliamento	502	482	148	509	17	116	5	57	-	-
6.02 C	Articoli di arredam., mobili, apparecchi e materiali per la casa	238	309	138	484	18	121	6	80	2	72
6.02 D	Autoveicoli, motov. e natanti - Distributori di carburanti e lubrificanti	121	110	71	248	8	55	6	87	4	135
6.02 E	Prod. farmaceutici, apparecchi sanitari, vernici, cosmetici, detersivi	72	75	43	141	5	38	-	-	-	-
6.02 F	Mobili, macchine e forniture per ufficio; librerie, giornali e riviste	95	84	19	65	-	-	-	-	-	-
6.02 G	Articoli vari - Grandi magazzini	250	240	64	215	10	69	1	16	-	-
6.03	Commercio ambulante	955	258	36	116	1	6	-	-	-	-
6.04	Intermediari comm., impr. immob., ag. mediaz., mag. depos. e frigorif.	67	15	12	39	-	-	-	-	-	-
6.05	Noleggio di beni mobili	7	1	3	10	-	-	-	-	-	-
6.06	Alberghi e pubblici esercizi	117	287	258	920	31	218	9	105	3	87
7	Trasporti e comunicazioni	262	42	39	140	6	43	3	45	3	84
7.01	Trasporti terrestri	228	26	15	55	3	20	3	45	2	43
7.02	Trasporti marittimi, lacuali e fluviali	-	-	-	-	-	-	-	-	-	-
7.03	Trasporti aerei	-	-	-	-	-	-	-	-	-	-
7.04	Attività complementari ai trasporti	34	14	20	68	1	6	-	-	-	-
7.05	Servizi ausiliari dei trasporti	-	2	3	14	2	17	-	-	1	41
7.06	Comunicazioni	-	-	1	3	-	-	-	-	-	-
8	Credito, assicurazione, impr. finanziarie controllo, gest. esattoriali	43	31	16	55	5	32	1	15	-	-
8.01	Credito	2	-	-	-	-	-	-	-	-	-
8.01 A	Imprese bancarie	1	-	-	-	-	-	-	-	-	-
8.01 B	Istituti speciali di credito e istituzioni finanziarie	1	-	-	-	-	-	-	-	-	-
8.02	Assicurazione	35	25	12	39	4	26	-	-	-	-
8.03	Imprese finanziarie di controllo e gestioni esattoriali	6	6	4	16	1	6	1	15	-	-
9	Servizi	498	293	197	665	29	203	2	27	1	21
9.01	Servizi per l'igiene e la pulizia	451	260	153	515	16	112	1	11	-	-
9.02	Servizi dello spettacolo e ricreativi	28	20	20	68	8	55	1	16	-	-
9.03	Servizi sanitari	-	-	-	-	-	-	-	-	-	-
9.03 B	Servizi sanitari privati	-	-	-	-	-	-	-	-	-	-
9.04	Servizi per l'istruzione	4	6	18	61	5	36	-	-	1	21
9.05	Servizi legali, commerciali e tecnici	2	-	-	-	-	-	-	-	-	-
9.08	Servizi vari, non altrove classificati	13	7	6	21	-	-	-	-	-	-
	TOTALE	7.127	4.933	2.269	7.899	339	2.361	130	1.649	67	2.053
	Imprese artigiane	3.161	1.283	840	2.961	135	926	32	376	-	-

ramo, classe e sottoclasse di attività economica

INDIVIDUALI

CON ADDETTI										TOTALE				N. classificazione
50-99		100-199		200-499		500-999		1.000 e oltre		Imprese in totale		di cui artigiane		
Imprese	Addetti	Imprese	Addetti	Imprese	Addetti	Imprese	Addetti	Imprese	Addetti	Imprese	Addetti	Imprese	Addetti	
-	-	-	-	-	-	-	-	-	-	8.677	16.654	-	-	6
-	-	-	-	-	-	-	-	-	-	335	951	-	-	6.01
-	-	-	-	-	-	-	-	-	-	21	48	-	-	6.01 A
-	-	-	-	-	-	-	-	-	-	216	610	-	-	6.01 B
-	-	-	-	-	-	-	-	-	-	16	75	-	-	6.01 C
-	-	-	-	-	-	-	-	-	-	19	34	-	-	6.01 D
-	-	-	-	-	-	-	-	-	-	13	30	-	-	6.01 E
-	-	-	-	-	-	-	-	-	-	14	41	-	-	6.01 F
-	-	-	-	-	-	-	-	-	-	4	11	-	-	6.01 G
-	-	-	-	-	-	-	-	-	-	6	36	-	-	6.01 H
-	-	-	-	-	-	-	-	-	-	12	38	-	-	6.01 I
-	-	-	-	-	-	-	-	-	-	14	28	-	-	6.01 L
-	-	-	-	-	-	-	-	-	-	6.282	11.934	-	-	6.02
-	-	-	-	-	-	-	-	-	-	3.139	5.548	-	-	6.02 A
-	-	-	-	-	-	-	-	-	-	1.154	2.148	-	-	6.02 B
-	-	-	-	-	-	-	-	-	-	711	1.613	-	-	6.02 C
-	-	-	-	-	-	-	-	-	-	320	866	-	-	6.02 D
-	-	-	-	-	-	-	-	-	-	195	401	-	-	6.02 E
-	-	-	-	-	-	-	-	-	-	198	328	-	-	6.02 F
-	-	-	-	-	-	-	-	-	-	565	1.030	-	-	6.02 G
-	-	-	-	-	-	-	-	-	-	1.250	1.593	-	-	6.03
-	-	-	-	-	-	-	-	-	-	94	136	-	-	6.04
-	-	-	-	-	-	-	-	-	-	11	19	-	-	6.05
-	-	-	-	-	-	-	-	-	-	705	2.021	-	-	6.06
-	-	-	-	-	-	-	-	-	-	355	658	321	435	7
-	-	-	-	-	-	-	-	-	-	277	443	263	329	7.01
-	-	-	-	-	-	-	-	-	-	-	-	-	-	7.02
-	-	-	-	-	-	-	-	-	-	-	-	-	-	7.03
-	-	-	-	-	-	-	-	-	-	69	136	57	101	7.04
-	-	-	-	-	-	-	-	-	-	8	76	1	5	7.05
-	-	-	-	-	-	-	-	-	-	1	3	-	-	7.06
-	-	-	-	-	-	-	-	-	-	96	207	-	-	8
-	-	-	-	-	-	-	-	-	-	2	2	-	-	8.01
-	-	-	-	-	-	-	-	-	-	1	1	-	-	8.01 A
-	-	-	-	-	-	-	-	-	-	1	1	-	-	8.01 B
-	-	-	-	-	-	-	-	-	-	76	150	-	-	8.02
-	-	-	-	-	-	-	-	-	-	18	55	-	-	8.03
1	69	-	-	-	-	-	-	-	-	1.021	2.069	875	1.590	9
1	69	-	-	-	-	-	-	-	-	882	1.678	874	1.589	9.01
-	-	-	-	-	-	-	-	-	-	77	207	-	-	9.02
-	-	-	-	-	-	-	-	-	-	-	-	-	-	9.03
-	-	-	-	-	-	-	-	-	-	-	-	-	-	9.03 B
-	-	-	-	-	-	-	-	-	-	34	134	-	-	9.04
-	-	-	-	-	-	-	-	-	-	2	2	1	1	9.05
-	-	-	-	-	-	-	-	-	-	26	48	-	-	9.08
8	561	6	921	1	222	-	-	-	-	14.880	32.659	5.451	9.990	
-	-	-	-	-	-	-	-	-	-	5.451	9.990	-	-	

ramo, classe e sottoclasse di attività economica

ED ENTI

CON ADDETTI										TOTALE				N. classifica- zione
50-99		100-199		200-499		500-999		1.000 e oltre		Imprese in totale		di cui artigiane		
Imprese	Addetti	Imprese	Addetti	Imprese	Addetti	Imprese	Addetti	Imprese	Addetti	Imprese	Addetti	Imprese	Addetti	
3	250	3	437	-	-	-	-	-	-	49	930	4	7	1
-	-	-	-	-	-	-	-	-	-	-	-	-	-	1.03
1	86	3	437	-	-	-	-	-	-	5	525	-	-	1.05
1	86	3	437	-	-	-	-	-	-	5	525	-	-	1.05 A
2	164	-	-	-	-	-	-	-	-	44	405	4	7	1.05 B
-	-	-	-	-	-	-	-	-	-	13	47	-	-	1.06
1	70	-	-	-	-	-	-	-	-	26	257	-	-	1.06 A
-	-	-	-	-	-	-	-	-	-	4	7	4	7	1.06 B
1	94	-	-	-	-	-	-	-	-	1	94	-	-	1.06 C
-	-	-	-	-	-	-	-	-	-	6	65	1	6	1.06 D
-	-	-	-	-	-	-	-	-	-	-	-	-	-	2
-	-	-	-	-	-	-	-	-	-	6	65	1	6	2.01
-	-	-	-	-	-	-	-	-	-	-	-	-	-	2.02
-	-	-	-	-	-	-	-	-	-	6	65	1	6	2.02 A
-	-	-	-	-	-	-	-	-	-	-	-	-	-	2.02 B
-	-	-	-	-	-	-	-	-	-	6	65	1	6	2.02 C
10	601	5	705	2	540	1	685	-	-	183	3.711	113	429	3
1	66	-	-	1	287	-	-	-	-	41	617	24	88	3.01
-	-	-	-	-	-	-	-	-	-	11	36	9	25	3.01 A
-	-	-	-	-	-	-	-	-	-	1	2	1	2	3.01 B
-	-	-	-	-	-	-	-	-	-	3	55	-	-	3.01 C
1	66	-	-	-	-	-	-	-	-	3	80	1	3	3.01 D
-	-	-	-	-	-	-	-	-	-	9	44	8	39	3.01 E
-	-	-	-	-	-	-	-	-	-	1	3	1	3	3.01 F
-	-	-	-	1	287	-	-	-	-	12	395	3	14	3.01 G
-	-	-	-	-	-	-	-	-	-	1	2	1	2	3.01 H
-	-	-	-	-	-	-	-	-	-	-	-	-	-	3.02
-	-	-	-	-	-	-	-	-	-	6	63	3	11	3.03
-	-	-	-	-	-	-	-	-	-	-	-	-	-	3.03 A
-	-	-	-	-	-	-	-	-	-	-	-	-	-	3.03 B
-	-	-	-	-	-	-	-	-	-	-	-	-	-	3.03 C
-	-	-	-	-	-	-	-	-	-	-	-	-	-	3.03 D
-	-	-	-	-	-	-	-	-	-	-	-	-	-	3.03 E
-	-	-	-	-	-	-	-	-	-	4	60	1	8	3.03 F
-	-	-	-	-	-	-	-	-	-	2	3	2	3	3.03 G
2	105	4	574	-	-	-	-	-	-	13	709	6	13	3.04
-	-	-	-	-	-	-	-	-	-	2	2	2	2	3.05
-	-	-	-	-	-	-	-	-	-	2	3	2	3	3.06
-	-	-	-	-	-	-	-	-	-	18	136	15	81	3.07
-	-	-	-	-	-	-	-	-	-	18	136	15	81	3.07 A
-	-	-	-	-	-	-	-	-	-	-	-	-	-	3.07 B
-	-	-	-	-	-	-	-	-	-	3	18	3	18	3.08
-	-	-	-	-	-	-	-	-	-	1	23	-	-	3.09
3	171	1	131	1	253	-	-	-	-	62	942	42	155	3.10
1	52	-	-	-	-	-	-	-	-	1	3	1	3	3.10 A
-	-	-	-	-	-	-	-	-	-	7	141	2	7	3.10 B
-	-	-	-	-	-	-	-	-	-	-	-	-	-	3.10 C
-	-	-	-	-	-	-	-	-	-	1	4	1	4	3.10 D
-	-	-	-	1	253	-	-	-	-	2	254	-	-	3.10 E
-	-	-	-	-	-	-	-	-	-	1	5	-	-	3.10 F
-	-	-	-	-	-	-	-	-	-	-	-	-	-	3.10 G
-	-	-	-	-	-	-	-	-	-	1	16	-	-	3.10 H
2	119	1	131	-	-	-	-	-	-	49	519	38	141	3.10 I
4	259	-	-	-	-	1	685	-	-	3	726	-	-	3.11
-	-	-	-	-	-	-	-	-	-	18	353	8	26	3.12
-	-	-	-	-	-	-	-	-	-	2	8	1	4	3.13
-	-	-	-	-	-	-	-	-	-	1	4	-	-	3.13 A
-	-	-	-	-	-	-	-	-	-	1	4	1	4	3.13 B
-	-	-	-	-	-	-	-	-	-	-	-	-	-	3.13 C
-	-	-	-	-	-	-	-	-	-	-	-	-	-	3.13 D
-	-	-	-	-	-	-	-	-	-	-	-	-	-	3.13 E
-	-	-	-	-	-	-	-	-	-	1	18	-	-	3.14
-	-	-	-	-	-	-	-	-	-	-	-	-	-	3.15
-	-	-	-	-	-	-	-	-	-	1	3	-	-	3.16
-	-	-	-	-	-	-	-	-	-	6	48	4	21	3.17
-	-	-	-	-	-	-	-	-	-	3	7	3	7	3.18
-	-	-	-	-	-	-	-	-	-	1	35	-	-	3.19
-	-	-	-	-	-	-	-	-	-	-	-	-	-	3.20
4	309	5	803	-	-	1	544	-	-	64	2.363	16	106	4
4	309	5	803	-	-	-	-	-	-	55	1.724	14	93	4.01
-	-	-	-	-	-	1	544	-	-	9	639	2	13	4.02
1	75	-	-	-	-	-	-	-	-	3	96	-	-	5
-	-	-	-	-	-	-	-	-	-	-	-	-	-	5.01
-	-	-	-	-	-	-	-	-	-	1	19	-	-	5.02
1	75	-	-	-	-	-	-	-	-	2	77	-	-	5.03

DATI PROVINCIALI

Tav. 1 - Imprese, unità locali e addetti per ramo, classe e sottoclasse di attività economica

N. classificazione	RAMI, CLASSI E SOTTOCLASSI DI ATTIVITÀ ECONOMICA	IMPRESE			UNITÀ LOCALI E ADDETTI					
		Comune capoluogo	Altri comuni	Totale	Comune capoluogo		Altri comuni		Totale	
					Unità locali	Addetti	Unità locali	Addetti	Unità locali	Addetti
1	Agricoltura, foreste, caccia e pesca	10	269	279	15	592	307	852	322	1.444
1.03	Foreste	-	-	-	-	-	-	-	-	-
1.05	Pesca	6	4	10	8	533	4	7	12	540
1.05 A	Pesca e allev. in acque dolci	-	-	-	-	-	-	-	-	-
1.05 B	Pesca e allev. acque marine e lagunari	6	4	10	8	533	4	7	12	540
1.06	Attiv. connesse con l'agricoltura	4	265	269	7	59	303	845	310	904
1.06 A	Att. trasf. annesso aziende agricole che lavorano prodotti propri	3	212	215	4	12	215	534	219	546
1.06 B	Att. trasf., conservazione, raccolta e vend. prod. agric., in forma associata	-	26	26	-	-	33	249	33	249
1.06 C	Esercizio macchine agricole	-	27	27	-	-	28	33	28	33
1.06 D	Altre associazioni operanti nell'agric.	1	-	1	3	47	27	29	30	76
2	Industrie estrattive	4	59	63	10	167	60	397	70	564
2.01	Estraz. minerali metalliferi	-	-	-	-	-	-	-	-	-
2.02	Estraz. minerali non metalliferi	4	59	63	10	167	60	397	70	564
2.02 A	Estr. comb. solidi, liquidi e gassosi	-	-	-	1	13	-	-	1	13
2.02 B	Estr. altri min. non metalliferi	-	1	1	-	-	1	3	1	3
2.02 C	Estr. materiali di cava	4	58	62	9	154	59	394	68	548
3	Industrie manifatturiere	1.078	2.946	4.024	1.210	20.876	3.036	7.579	4.246	28.455
3.01	Industrie alimentari e affini	30	364	394	38	530	413	1.885	451	2.415
3.01 A	Ind. molitoria e pastificazione	8	147	155	10	42	151	372	161	414
3.01 B	Industria dolciaria	7	9	16	7	17	13	29	20	46
3.01 C	Industria conserviera	5	8	13	6	61	27	443	33	504
3.01 D	Industria casearia	5	10	15	6	88	13	36	19	124
3.01 E	Ind. grassi vegetali e animali	-	91	91	1	152	98	337	99	489
3.01 F	Industrie alimentari varie	-	5	5	-	-	6	14	6	14
3.01 G	Ind. bevande alcoliche e distill. alcool	3	93	96	5	111	104	652	109	763
3.01 H	Ind. idromin. e bevande analcoliche	2	1	3	3	59	1	2	4	61
3.02	Industria del tabacco	-	2	2	1	10	2	35	3	45
3.03	Industrie tessili	4	203	207	4	26	205	385	209	411
3.03 A	Industria laniera	1	5	6	1	2	6	8	7	10
3.03 B	Industria cotoniera	-	6	6	-	-	6	8	6	8
3.03 C	Industria della seta	-	-	-	-	-	-	-	-	-
3.03 D	Ind. canapa, lino, iuta e simili	-	1	1	-	-	1	1	1	1
3.03 E	Lavor. fibre chimiche	-	-	-	-	-	-	-	-	-
3.03 F	Industria maglie e calze	3	88	91	3	24	89	247	92	271
3.03 G	Altre industrie tessili	-	103	103	-	-	103	121	103	121
3.04	Ind. vestiario, abbigl., arredamento	176	789	965	182	399	795	2.134	977	2.533
3.05	Industrie delle calzature	87	172	259	88	96	172	179	260	275
3.06	Ind. delle pelli e del cuoio	2	18	20	2	5	19	47	21	52
3.07	Industrie del legno	127	389	516	132	360	394	652	526	1.012
3.07 A	Ind. legno, sughero e affini	121	378	499	126	338	383	640	509	978
3.07 B	Ind. veic. e carpent. navale legno	6	11	17	6	22	11	12	17	34
3.08	Ind. mobilio e arredamento in legno	36	36	72	39	62	37	90	76	152
3.09	Industrie metallurgiche	2	-	2	6	13.149	-	-	6	13.149
3.10	Industrie meccaniche	447	761	1.208	522	4.013	776	1.404	1.298	5.417
3.10 A	Fonderie di 2 ^a fusione	2	-	2	2	5	-	-	2	5
3.10 B	Carpent. metall., arredi, app. termici	19	35	54	30	1.290	35	153	65	1.443
3.10 C	Macch. motr., app. imp. soll. e trasf.	-	1	1	1	54	1	4	2	58
3.10 D	Macchine utensili	2	2	2	2	5	-	-	2	5
3.10 E	Macch. operatrici per agric. e ind.	3	2	5	4	322	3	10	7	332
3.10 F	Minut. metall., stoviglie, armi, ecc.	4	5	9	5	21	5	9	10	30
3.10 G	Meccanica di precisione e affini	1	-	1	4	28	-	-	4	28
3.10 H	App. elettr. e di telecomunicazioni	3	1	4	5	216	2	18	7	234
3.10 I	Officine meccaniche	413	717	1.130	469	2.072	730	1.210	1.199	3.282
3.11	Costruzione mezzi di trasporto	5	-	5	6	770	-	-	6	770
3.12	Lavor. minerali non metalliferi	45	94	139	57	700	101	491	158	1.191
3.13	Ind. chim. e deriv. petrolio e carb.	5	4	9	11	367	4	7	15	374
3.13 A	Ind. prodotti chimici di base	-	2	2	2	25	2	5	4	30
3.13 B	Ind. prod. chimici per ind. e agric.	2	2	4	3	30	2	2	5	32
3.13 C	Ind. prodotti farmaceutici	-	-	-	-	-	-	-	-	-
3.13 D	Ind. prod. chimici per cons. non ind.	3	-	3	3	25	-	-	3	25
3.13 E	Ind. derivati petrolio e carbone	-	-	-	3	287	-	-	3	287
3.14	Industrie della gomma	24	27	51	26	74	29	36	55	110
3.15	Prod. cellul. per tess. e fibre chim.	-	-	-	-	-	-	-	-	-
3.16	Ind. della carta e cartotecnica	3	3	6	3	7	4	61	7	68
3.17	Ind. poligrafiche ed editoriali	22	25	47	25	151	25	80	50	231
3.18	Ind. foto-fono-cinematografiche	47	55	102	51	74	56	81	107	155
3.19	Ind. prodotti materie plastiche	4	4	8	5	59	4	12	9	71
3.20	Ind. manifatturiere varie	12	-	12	12	24	-	-	12	24
4	Costruzioni e install. di impianti	153	514	667	280	14.327	555	2.110	835	16.437
4.01	Ind. delle costruzioni	122	464	586	210	9.820	499	1.939	709	11.759
4.02	Ind. installazione di impianti	31	50	81	70	4.507	56	171	126	4.678
5	Energ. elettrica, vapore, gas e acqua	2	1	3	14	542	36	241	50	783
5.01	Prod. e distr. energia elettr., vapore	-	-	-	6	304	21	177	27	481
5.02	Produzione e distribuzione di gas.	1	-	1	5	70	-	-	5	70
5.03	Raccolta e distrib. di acqua	1	1	2	3	168	15	64	18	232

Segue Tav. 1 - Imprese, unità locali e addetti per ramo, classe e sottoclasse di attività economica

N. classificazione	RAMI, CLASSI E SOTTOCLASSI DI ATTIVITÀ ECONOMICA	IMPRESE			UNITÀ LOCALI E ADDETTI					
		Comune capoluogo	Altri comuni	Totale	Comune capoluogo		Altri comuni		Totale	
					Unità locali	Addetti	Unità locali	Addetti	Unità locali	Addetti
6	Commercio	3.939	4.925	8.864	4.303	10.349	5.200	8.324	9.503	18.673
6.01	Commercio all'ingrosso	184	191	375	233	1.101	216	430	449	1.531
6.01 A	Materie prime agricole e tessili e semipr. di origine vegetale e animale	3	18	21	3	13	19	32	22	45
6.01 B	Prodotti alimentari e bevande	128	110	238	147	624	123	229	270	853
6.01 C	Combustibili, minerali, metalli e prodotti chimici	10	11	21	24	178	14	38	38	216
6.01 D	Legname, materiali da costruzione e articoli di installazione	7	14	21	11	67	16	26	27	93
6.01 E	Macchine, materiali (per l'industria, commercio, ecc.) e veicoli	5	12	17	10	62	15	28	25	90
6.01 F	Mobili di qualsiasi tipo, elettrodomestici e articoli per la casa	8	6	14	11	40	7	14	18	54
6.01 G	Tessuti, articoli abbigl. e arredam.; calzature ed articoli in cuoio	5	3	8	6	28	5	13	11	41
6.01 H	Prodotti farmaceutici, articoli sanitari e profumeria	4	3	7	5	30	3	9	8	39
6.01 I	Apparecchi ottici, fotografici e altri prodotti non alimentari, n.a.c.	7	6	13	9	45	6	25	15	70
6.01 L	Materiali vari da recupero	7	8	15	7	14	8	16	15	30
6.02	Commercio al minuto	2.706	3.706	6.412	2.900	7.011	3.860	5.994	6.760	13.005
6.02 A	Generi alimentari, bevande e tabacchi	1.235	1.923	3.158	1.271	2.690	1.955	2.920	3.226	5.610
6.02 B	Tessuti e articoli di abbigliamento	502	681	1.183	549	1.306	697	1.026	1.246	2.332
6.02 C	Articoli di arredam., mobili, apparecchi e materiali per la casa	341	400	741	402	1.047	429	771	831	1.818
6.02 D	Autoveicoli, motov. e natanti - Distributori di carburanti e lubrificanti	150	202	352	172	504	241	436	413	940
6.02 E	Prod. farmaceutici, apparecchi sanitari, vernici, cosmetici, detersivi	100	100	200	102	251	102	167	204	418
6.02 F	Mobili, macchine e forniture per ufficio; librerie, giornali e riviste	110	94	204	116	215	99	153	215	368
6.02 G	Articoli vari - Grandi magazzini	268	306	574	288	998	337	521	625	1.519
6.03	Commercio ambulante	696	554	1.250	696	845	554	748	1.250	1.593
6.04	Intermediari comm., impr. immob., ag. mediaz., mag. depos. e frigorif.	35	63	98	144	187	119	117	263	304
6.05	Noleggio di beni mobili	11	1	12	13	32	1	1	14	33
6.06	Alberghi e pubblici esercizi	307	410	717	317	1.173	450	1.034	767	2.207
7	Trasporti e comunicazioni	99	298	397	171	3.724	367	1.099	538	4.823
7.01	Trasporti terrestri	33	268	301	60	2.075	285	692	345	2.767
7.02	Trasporti marittimi, lacuali e fluviali	-	-	-	-	-	-	-	-	-
7.03	Trasporti aerei	-	-	-	-	-	1	14	1	14
7.04	Attività complementari ai trasporti	49	23	72	58	227	38	44	96	271
7.05	Servizi ausiliari dei trasporti	17	6	23	27	577	6	30	33	607
7.06	Comunicazioni	-	1	1	26	845	37	319	63	1.164
8	Credito, assicurazione, impr. finanziarie controllo, gest. esattoriali	53	67	120	95	769	159	470	254	1.239
8.01	Credito	6	7	13	27	460	37	224	64	684
8.01 A	Imprese bancarie	3	7	10	23	450	37	224	60	674
8.01 B	Istituti speciali di credito e istituzioni finanziarie	3	-	3	4	10	-	-	4	10
8.02	Assicurazione	47	39	86	58	153	64	85	122	238
8.03	Imprese finanziarie di controllo e gestioni esattoriali	-	21	21	10	156	58	161	68	317
9	Servizi	458	615	1.073	523	1.990	706	1.522	1.229	3.512
9.01	Servizi per l'igiene e la pulizia	383	535	918	408	1.625	575	1.232	983	2.857
9.02	Servizi dello spettacolo e ricreativi	37	51	88	48	177	74	195	122	372
9.03	Servizi sanitari	-	-	-	-	-	-	-	-	-
9.03 B	Servizi sanitari privati	-	-	-	-	-	-	-	-	-
9.04	Servizi per l'istruzione	16	18	34	21	59	25	59	46	118
9.05	Servizi legali, commerciali e tecnici	1	2	3	3	7	2	2	5	9
9.08	Servizi vari, non altrove classificati	21	9	30	43	122	30	34	73	156
	TOTALE	5.796	9.694	15.490	6.621	53.336	10.426	22.594	17.047	75.930

per ramo, classe e sottoclasse di attività economica

T A						ENTI PUBBLICI E ALTRE FORME						TOTALE		N. classificazione	
in nome collettivo		altre		Totale		Totale		enti pubblici				Imprese	Addetti		
Imprese	Addetti	Imprese	Addetti	Imprese	Addetti	Imprese	Addetti	aziende municipalizzate		altri enti					
								Imprese	Addetti	Imprese	Addetti	Imprese	Addetti		
-	-	16	48	49	930	-	-	-	-	-	-	279	1.469	1	
-	-	-	-	-	-	-	-	-	-	-	-	-	-	-	1.03
-	-	-	-	5	525	-	-	-	-	-	-	10	542	1.05	
-	-	-	-	5	525	-	-	-	-	-	-	-	-	-	1.05 A
-	-	16	48	44	405	-	-	-	-	-	-	10	542	1.05 B	
-	-	9	25	13	47	-	-	-	-	-	-	269	927	1.06	
-	-	3	16	26	257	-	-	-	-	-	-	215	545	1.06 A	
-	-	4	7	4	7	-	-	-	-	-	-	26	257	1.06 B	
-	-	-	-	1	94	-	-	-	-	-	-	27	31	1.06 C	
-	-	2	10	6	65	-	-	-	-	-	-	1	94	1.06 D	
-	-	-	-	-	-	-	-	-	-	-	-	63	485	2	
-	-	2	10	6	65	-	-	-	-	-	-	-	-	-	2.01
-	-	-	-	-	-	-	-	-	-	-	-	63	485	2.02	
-	-	-	-	-	-	-	-	-	-	-	-	-	-	-	2.02 A
-	-	2	10	6	65	-	-	-	-	-	-	1	14	2.02 B	
-	-	-	-	-	-	-	-	-	-	-	-	62	471	2.02 C	
14	320	121	1.227	180	3.670	3	41	-	-	3	41	4.024	12.254	3	
5	66	25	97	40	610	1	7	-	-	1	7	394	1.750	3.01	
-	-	9	25	11	36	-	-	-	-	-	-	155	411	3.01 A	
-	-	1	2	1	2	-	-	-	-	-	-	16	36	3.01 B	
1	20	-	-	2	48	1	7	-	-	-	-	13	154	3.01 C	
1	7	1	3	3	80	-	-	-	-	1	7	15	123	3.01 D	
1	7	7	32	9	44	-	-	-	-	-	-	91	316	3.01 E	
3	39	5	30	12	395	-	-	-	-	-	-	5	14	3.01 F	
-	-	1	2	1	2	-	-	-	-	-	-	96	671	3.01 G	
1	18	3	11	4	29	2	34	-	-	2	34	3	25	3.01 H	
-	-	-	-	-	-	-	-	-	-	-	-	2	35	3.02	
-	-	-	-	-	-	-	-	-	-	-	-	6	8	3.03 A	
-	-	-	-	-	-	-	-	-	-	-	-	6	8	3.03 B	
-	-	-	-	-	-	-	-	-	-	-	-	-	-	-	3.03 C
-	-	-	-	-	-	-	-	-	-	-	-	1	1	3.03 D	
-	-	-	-	-	-	-	-	-	-	-	-	-	-	-	3.03 E
1	18	1	8	2	26	2	34	-	-	2	34	91	273	3.03 F	
-	-	2	3	2	3	-	-	-	-	-	-	103	121	3.03 G	
-	-	10	431	13	709	-	-	-	-	-	-	965	2.541	3.04	
-	-	2	2	2	2	-	-	-	-	-	-	259	280	3.05	
-	-	2	3	2	3	-	-	-	-	-	-	20	53	3.06	
2	4	14	95	18	136	-	-	-	-	-	-	516	999	3.07	
2	4	14	95	18	136	-	-	-	-	-	-	499	965	3.07 A	
-	-	-	-	-	-	-	-	-	-	-	-	17	34	3.07 B	
-	-	3	18	3	18	-	-	-	-	-	-	72	148	3.08	
-	-	-	-	1	23	-	-	-	-	-	-	2	25	3.09	
4	171	44	445	62	942	-	-	-	-	-	-	1.208	3.806	3.10	
-	-	1	3	1	3	-	-	-	-	-	-	2	5	3.10 A	
-	-	3	39	7	141	-	-	-	-	-	-	54	635	3.10 B	
-	-	-	-	-	-	-	-	-	-	-	-	1	4	3.10 C	
-	-	1	4	1	4	-	-	-	-	-	-	2	5	3.10 D	
-	-	1	253	2	254	-	-	-	-	-	-	5	271	3.10 E	
-	-	-	-	1	5	-	-	-	-	-	-	9	30	3.10 F	
-	-	-	-	-	-	-	-	-	-	-	-	1	1	3.10 G	
4	171	38	146	49	519	-	-	-	-	-	-	4	40	3.10 H	
1	33	-	-	3	726	-	-	-	-	-	-	1.130	2.815	3.10 I	
1	28	9	81	18	353	-	-	-	-	-	-	5	770	3.11	
-	-	1	4	2	8	-	-	-	-	-	-	139	814	3.12	
-	-	-	-	1	4	-	-	-	-	-	-	9	38	3.13	
-	-	1	4	1	4	-	-	-	-	-	-	2	5	3.13 A	
-	-	-	-	-	-	-	-	-	-	-	-	4	8	3.13 B	
-	-	-	-	-	-	-	-	-	-	-	-	-	-	-	3.13 C
-	-	-	-	-	-	-	-	-	-	-	-	3	25	3.13 D	
-	-	-	-	-	-	-	-	-	-	-	-	-	-	-	3.13 E
-	-	-	-	1	18	-	-	-	-	-	-	51	107	3.14	
-	-	-	-	-	-	-	-	-	-	-	-	-	-	-	3.15
-	-	5	33	1	3	-	-	-	-	-	-	6	68	3.16	
-	-	3	7	3	48	-	-	-	-	-	-	47	178	3.17	
-	-	-	-	3	7	-	-	-	-	-	-	102	154	3.18	
-	-	-	-	1	35	-	-	-	-	-	-	8	53	3.19	
-	-	-	-	-	-	-	-	-	-	-	-	12	24	3.20	
7	288	25	376	64	2.363	-	-	-	-	-	-	667	5.932	4	
7	288	23	363	55	1.724	-	-	-	-	-	-	586	5.038	4.01	
-	-	2	13	9	639	-	-	-	-	-	-	81	894	4.02	
-	-	-	-	1	19	2	77	-	-	2	77	3	96	5	
-	-	-	-	-	-	-	-	-	-	-	-	-	-	-	5.01
-	-	-	-	1	19	-	-	-	-	-	-	1	19	5.02	
-	-	-	-	-	-	2	77	-	-	2	77	2	77	5.03	

Segue Tav. 2 - Imprese per forma giuridica e relativi addetti

N. classificazione	RAMI, CLASSI E SOTTOCLASSI DI ATTIVITÀ ECONOMICA	IMPRESE INDIVIDUALI		S O C I E							
				per azioni		cooperative		in accomandita		a responsabilità limitata	
		Imprese	Addetti	Imprese	Addetti	Imprese	Addetti	Imprese	Addetti	Imprese	Addetti
6	Commercio	8.677	16.654	4	55	8	40	4	26	34	273
6.01	Commercio all'ingrosso	335	951	1	30	2	16	1	3	10	83
6.01 A	Materie prime agricole e tessili e sempr. di origine vegetale e animale	21	48	-	-	-	-	-	-	-	-
6.01 B	Prodotti alimentari e bevande	216	610	-	-	2	16	1	3	5	21
6.01 C	Combustibili, minerali, metalli e prodotti chimici	16	75	1	30	-	-	-	-	3	45
6.01 D	Legname, materiali da costruzione e articoli di installazione	19	34	-	-	-	-	-	-	-	-
6.01 E	Macchine, materiali (per l'industria, commercio, ecc.) e veicoli	13	30	-	-	-	-	-	-	2	17
6.01 F	Mobili di qualsiasi tipo, elettrodomestici e articoli per la casa	14	41	-	-	-	-	-	-	-	-
6.01 G	Tessuti, articoli abbigl. e arredam.; calzature ed articoli in cuoio	4	11	-	-	-	-	-	-	-	-
6.01 H	Prodotti farmaceutici, articoli sanitari e profumeria	6	36	-	-	-	-	-	-	-	-
6.01 I	Apparecchi ottici, fotografici e altri prodotti non alimentari, n.a.c.	12	38	-	-	-	-	-	-	-	-
6.01 L	Materiali vari da recupero	14	28	-	-	-	-	-	-	-	-
6.02	Commercio al minuto	6.282	11.934	2	4	6	24	2	16	16	118
6.02 A	Generi alimentari, bevande e tabacchi	3.139	5.548	1	2	5	22	-	-	2	5
6.02 B	Tessuti e articoli di abbigliamento	1.154	2.148	-	-	-	-	-	-	5	36
6.02 C	Articoli di arredam., mobili, apparecchi e materiali per la casa	711	1.613	-	-	-	-	1	2	2	6
6.02 D	Autoveicoli, motov. e natanti - Distributori di carburanti e lubrificanti	320	866	1	2	-	-	1	14	6	68
6.02 E	Prod. farmaceutici, apparecchi sanitari, vernici, cosmetici, detersivi	195	401	-	-	-	-	-	-	-	-
6.02 F	Mobili, macchine e forniture per ufficio; librerie, giornali e riviste	198	328	-	-	-	-	-	-	-	-
6.02 G	Articoli vari - Grandi magazzini	565	1.030	-	-	1	2	-	-	1	3
6.03	Commercio ambulante	1.250	1.593	-	-	-	-	-	-	-	-
6.04	Intermediari comm., impr. immob., ag. mediaz., mag. depos. e frigorif.	94	136	1	21	-	-	-	-	2	4
6.05	Noleggio di beni mobili	11	19	-	-	-	-	-	-	-	-
6.06	Alberghi e pubblici esercizi	705	2.021	-	-	-	-	1	7	6	68
7	Trasporti e comunicazioni	355	658	1	3	23	539	-	-	5	68
7.01	Trasporti terrestri	277	443	1	3	10	91	-	-	4	55
7.02	Trasporti marittimi, lacuali e fluviali	-	-	-	-	-	-	-	-	-	-
7.03	Trasporti aerei	-	-	-	-	-	-	-	-	-	-
7.04	Attività complementari ai trasporti	69	136	-	-	2	36	-	-	-	-
7.05	Servizi ausiliari dei trasporti	8	76	-	-	11	412	-	-	1	13
7.06	Comunicazioni	1	3	-	-	-	-	-	-	-	-
8	Credito, assicurazione, impr. finanziarie controllo, gest. esattoriali	96	207	2	2	9	179	-	-	3	101
8.01	Credito	2	2	-	-	9	179	-	-	2	7
8.01 A	Imprese bancarie	1	1	-	-	9	179	-	-	-	-
8.01 B	Istituti speciali di credito e istituzioni finanziarie	1	1	-	-	-	-	-	-	2	7
8.02	Assicurazione	76	150	2	2	-	-	-	-	-	-
8.03	Imprese finanziarie di controllo e gestioni esattoriali	18	55	-	-	-	-	-	-	1	94
9	Servizi	1.021	2.069	-	-	6	168	-	-	5	65
9.01	Servizi per l'igiene e la pulizia	882	1.678	-	-	6	168	-	-	2	44
9.02	Servizi dello spettacolo e ricreativi	77	207	-	-	-	-	-	-	-	-
9.03	Servizi sanitari	-	-	-	-	-	-	-	-	-	-
9.03 B	Servizi sanitari privati	-	-	-	-	-	-	-	-	-	-
9.04	Servizi per l'istruzione	34	134	-	-	-	-	-	-	-	-
9.05	Servizi legali, commerciali e tecnici	2	2	-	-	-	-	-	-	1	5
9.08	Servizi vari, non altrove classificati	26	48	-	-	-	-	-	-	2	16
	TOTALE	14.880	32.659	38	2.871	86	1.933	8	139	87	1.354

per ramo, classe e sottoclasse di attività economica

T A						ENTI PUBBLICI E ALTRE FORME						TOTALE		N. classifica- zione
in nome collettivo		altre		Totale		Totale		enti pubblici				Imprese	Addetti	
Imprese	Addetti	Imprese	Addetti	Imprese	Addetti	Imprese	Addetti	aziende municipalizzate		altri enti				
								Imprese	Addetti	Imprese	Addetti	Imprese	Addetti	
12	129	125	713	187	1.236	-	-	-	-	-	-	8.864	17.890	6
-	-	26	170	40	302	-	-	-	-	-	-	375	1.253	6.01
-	-	-	-	-	-	-	-	-	-	-	-	21	48	6.01 A
-	-	14	98	22	138	-	-	-	-	-	-	238	748	6.01 B
-	-	1	6	5	81	-	-	-	-	-	-	21	156	6.01 C
-	-	2	6	2	6	-	-	-	-	-	-	21	40	6.01 D
-	-	2	8	4	25	-	-	-	-	-	-	17	55	6.01 E
-	-	-	-	-	-	-	-	-	-	-	-	14	41	6.01 F
-	-	4	17	4	17	-	-	-	-	-	-	8	28	6.01 G
-	-	1	4	1	4	-	-	-	-	-	-	7	40	6.01 H
-	-	1	29	1	29	-	-	-	-	-	-	13	67	6.01 I
-	-	1	2	1	2	-	-	-	-	-	-	15	30	6.01 L
12	129	92	495	130	786	-	-	-	-	-	-	6.412	12.720	6.02
1	3	10	38	19	70	-	-	-	-	-	-	3.158	5.618	6.02 A
-	-	24	131	29	167	-	-	-	-	-	-	1.183	2.315	6.02 B
6	75	21	115	30	198	-	-	-	-	-	-	741	1.811	6.02 C
3	46	21	154	32	284	-	-	-	-	-	-	352	1.150	6.02 D
2	5	3	10	5	15	-	-	-	-	-	-	200	416	6.02 E
-	-	6	23	6	23	-	-	-	-	-	-	204	351	6.02 F
-	-	7	24	9	29	-	-	-	-	-	-	574	1.059	6.02 G
-	-	-	-	-	-	-	-	-	-	-	-	1.250	1.593	6.03
-	-	1	4	4	29	-	-	-	-	-	-	98	165	6.04
-	-	1	8	1	8	-	-	-	-	-	-	12	27	6.05
-	-	5	36	12	111	-	-	-	-	-	-	717	2.132	6.06
2	16	10	43	41	669	1	525	-	-	1	525	397	1.852	7
2	16	6	24	23	189	1	525	-	-	1	525	301	1.157	7.01
-	-	-	-	-	-	-	-	-	-	-	-	-	-	7.02
-	-	-	-	-	-	-	-	-	-	-	-	-	-	7.03
-	-	1	2	3	38	-	-	-	-	-	-	72	174	7.04
-	-	3	17	15	442	-	-	-	-	-	-	23	518	7.05
-	-	-	-	-	-	-	-	-	-	-	-	1	3	7.06
-	-	8	54	22	336	2	72	-	-	2	72	120	615	8
-	-	-	-	11	186	-	-	-	-	-	-	13	188	8.01
-	-	-	-	9	179	-	-	-	-	-	-	10	180	8.01 A
-	-	-	-	2	7	-	-	-	-	-	-	3	8	8.01 B
-	-	8	54	10	56	-	-	-	-	-	-	86	206	8.02
-	-	-	-	1	94	2	72	-	-	2	72	21	221	8.03
1	3	16	106	28	342	24	342	1	4	23	338	1.073	2.753	9
-	-	7	17	15	229	21	327	1	4	20	323	918	2.234	9.01
1	3	8	87	9	90	2	7	-	-	2	7	88	304	9.02
-	-	-	-	-	-	-	-	-	-	-	-	-	-	9.03
-	-	-	-	-	-	-	-	-	-	-	-	-	-	9.03 B
-	-	-	-	-	-	-	-	-	-	-	-	34	134	9.04
-	-	-	-	1	5	-	-	-	-	-	-	3	7	9.05
-	-	1	2	3	18	1	8	-	-	1	8	30	74	9.08
36	756	323	2.577	578	9.630	32	1.057	1	4	31	1.053	15.490	43.346	

ramo, classe e sottoclasse di attività economica

TALE

CON ADDETTI										TOTALE				N. classificazione
50-99		100-199		200-499		500-999		1.000 e oltre		Imprese in totale		di cui artigiane		
Imprese	Addetti	Imprese	Addetti	Imprese	Addetti	Imprese	Addetti	Imprese	Addetti	Imprese	Addetti	Imprese	Addetti	
3	250	3	437	-	-	-	-	-	-	279	1.469	32	48	1
-	-	-	-	-	-	-	-	-	-	-	-	-	-	1.03
1	86	3	437	-	-	-	-	-	-	10	542	5	17	1.05
1	86	3	437	-	-	-	-	-	-	10	542	5	17	1.05 A
2	164	-	-	-	-	-	-	-	-	269	927	27	31	1.05 B
-	-	-	-	-	-	-	-	-	-	215	545	-	-	1.06
1	70	-	-	-	-	-	-	-	-	26	257	-	-	1.06 A
-	-	-	-	-	-	-	-	-	-	27	31	27	31	1.06 B
1	94	-	-	-	-	-	-	-	-	1	94	-	-	1.06 C
-	-	1	158	-	-	-	-	-	-	63	485	50	193	1.06 D
-	-	-	-	-	-	-	-	-	-	-	-	-	-	2
-	-	1	158	-	-	-	-	-	-	63	485	50	193	2.01
-	-	-	-	-	-	-	-	-	-	-	-	-	-	2.02
-	-	1	158	-	-	-	-	-	-	1	14	-	-	2.02 A
-	-	-	-	-	-	-	-	-	-	62	471	50	193	2.02 B
13	801	7	960	2	540	1	685	-	-	4.024	12.254	3.788	6.895	2.02 C
1	66	-	-	1	287	-	-	-	-	394	1.750	303	776	3
-	-	-	-	-	-	-	-	-	-	155	411	138	324	3.01
-	-	-	-	-	-	-	-	-	-	16	36	15	33	3.01 A
1	66	-	-	-	-	-	-	-	-	13	154	8	29	3.01 B
-	-	-	-	-	-	-	-	-	-	15	123	12	42	3.01 C
-	-	-	-	-	-	-	-	-	-	91	316	68	185	3.01 D
-	-	-	-	1	287	-	-	-	-	5	14	3	10	3.01 E
-	-	-	-	-	-	-	-	-	-	96	671	58	151	3.01 F
-	-	-	-	-	-	-	-	-	-	3	25	1	2	3.01 G
-	-	-	-	-	-	-	-	-	-	2	35	-	-	3.01 H
-	-	-	-	-	-	-	-	-	-	207	411	203	339	3.02
-	-	-	-	-	-	-	-	-	-	6	8	6	8	3.03
-	-	-	-	-	-	-	-	-	-	6	8	6	8	3.03 A
-	-	-	-	-	-	-	-	-	-	-	-	-	-	3.03 B
-	-	-	-	-	-	-	-	-	-	1	1	1	1	3.03 C
-	-	-	-	-	-	-	-	-	-	-	-	-	-	3.03 D
-	-	-	-	-	-	-	-	-	-	91	273	87	201	3.03 E
-	-	-	-	-	-	-	-	-	-	103	121	103	121	3.03 F
4	236	4	574	-	-	-	-	-	-	965	2.541	939	1.419	3.03 G
-	-	-	-	-	-	-	-	-	-	259	280	258	279	3.04
-	-	-	-	-	-	-	-	-	-	20	53	19	51	3.05
-	-	-	-	-	-	-	-	-	-	516	999	508	905	3.06
-	-	-	-	-	-	-	-	-	-	499	965	492	876	3.07
-	-	-	-	-	-	-	-	-	-	17	34	16	29	3.07 A
-	-	-	-	-	-	-	-	-	-	72	148	71	139	3.07 B
4	240	3	386	1	253	-	-	-	-	2	25	1	2	3.08
-	-	-	-	-	-	-	-	-	-	1.208	3.806	1.155	2.270	3.09
2	121	2	255	-	-	-	-	-	-	2	5	2	5	3.10
-	-	-	-	-	-	-	-	-	-	54	635	40	87	3.10 A
-	-	-	-	-	-	-	-	-	-	1	4	1	4	3.10 B
-	-	-	-	1	253	-	-	-	-	2	5	2	5	3.10 C
-	-	-	-	-	-	-	-	-	-	5	271	3	17	3.10 D
-	-	-	-	-	-	-	-	-	-	9	30	6	10	3.10 E
-	-	-	-	-	-	-	-	-	-	1	1	1	1	3.10 F
2	119	1	131	-	-	-	-	-	-	4	40	3	24	3.10 G
-	-	-	-	-	-	-	-	-	-	1.130	2.815	1.097	2.117	3.10 H
4	259	-	-	-	-	1	685	-	-	5	770	-	-	3.10 I
-	-	-	-	-	-	-	-	-	-	139	814	114	319	3.11
-	-	-	-	-	-	-	-	-	-	9	38	7	20	3.12
-	-	-	-	-	-	-	-	-	-	2	5	1	1	3.13
-	-	-	-	-	-	-	-	-	-	4	8	4	8	3.13 A
-	-	-	-	-	-	-	-	-	-	-	-	-	-	3.13 B
-	-	-	-	-	-	-	-	-	-	3	25	2	11	3.13 C
-	-	-	-	-	-	-	-	-	-	-	-	-	-	3.13 D
-	-	-	-	-	-	-	-	-	-	51	107	47	65	3.13 E
-	-	-	-	-	-	-	-	-	-	-	-	-	-	3.14
-	-	-	-	-	-	-	-	-	-	6	68	3	10	3.15
-	-	-	-	-	-	-	-	-	-	47	178	41	109	3.16
-	-	-	-	-	-	-	-	-	-	102	154	100	150	3.17
-	-	-	-	-	-	-	-	-	-	8	53	7	18	3.18
-	-	-	-	-	-	-	-	-	-	12	24	12	24	3.19
8	601	8	1.311	1	222	1	544	-	-	667	5.932	519	1.377	3.20
8	601	8	1.311	1	222	-	-	-	-	586	5.038	451	1.161	4.01
-	-	-	-	-	-	1	544	-	-	81	894	68	216	4.02
1	75	-	-	-	-	-	-	-	-	3	96	-	-	5
-	-	-	-	-	-	-	-	-	-	-	-	-	-	5.01
1	75	-	-	-	-	-	-	-	-	1	19	-	-	5.02
-	-	-	-	-	-	-	-	-	-	2	77	-	-	5.03

Segue Tav. 3 - Imprese per numero di addetti e per

Segue A —

N. classificazione	RAMI, CLASSI E SOTTOCLASSI DI ATTIVITÀ ECONOMICA	I M P R E S E											
		1		2		3-5		6-9		10-19		20-49	
		Imprese	Imprese	Imprese	Addetti	Imprese	Addetti	Imprese	Addetti	Imprese	Addetti		
6	Commercio	3.810	3.498	1.312	4.520	163	1.130	60	759	21	675		
6.01	Commercio all'ingrosso	99	113	113	409	31	218	15	180	4	121		
6.01 A	Materie prime agricole e tessili e sempr. di origine vegetale e animale	6	12	1	5	2	13	-	-	-	-		
6.01 B	Prodotti alimentari e bevande	65	66	75	266	23	162	8	97	1	26		
6.01 C	Combustibili, minerali, metalli e prodotti chimici	1	6	6	21	3	21	3	35	2	66		
6.01 D	Legname, materiali da costruzione e articoli di installazione	9	8	4	15	-	-	-	-	-	-		
6.01 E	Macchine, materiali (per l'industria, commercio, ecc.) e veicoli	5	4	7	30	-	-	1	12	-	-		
6.01 F	Mobili di qualsiasi tipo, elettrodomestici e articoli per la casa	4	4	5	20	1	9	-	-	-	-		
6.01 G	Tessuti, articoli abbigl. e arredam.; calzature ed articoli in cuoio	1	1	5	18	1	7	-	-	-	-		
6.01 H	Prodotti farmaceutici, articoli sanitari e profumeria	1	1	2	7	1	6	2	24	-	-		
6.01 I	Apparecchi ottici, fotografici e altri prodotti non alimentari, n.a.c.	3	3	5	17	-	-	1	12	1	29		
6.01 L	Materiali vari da recupero	4	8	3	10	-	-	-	-	-	-		
6.02	Commercio al minuto	2.565	2.820	885	3.006	96	655	34	447	12	407		
6.02 A	Generi alimentari, bevande e tabacchi	1.285	1.488	361	1.187	21	138	3	32	-	-		
6.02 B	Tessuti e articoli di abbigliamento	503	488	158	548	24	166	10	122	-	-		
6.02 C	Articoli di arredam., mobili, apparecchi e materiali per la casa	238	318	150	532	23	157	9	127	3	121		
6.02 D	Autoveicoli, motov. e natanti - Distributori di carburanti e lubrificanti	122	120	80	283	10	69	11	150	9	286		
6.02 E	Prod. farmaceutici, apparecchi sanitari, vernici, cosmetici, detersivi	72	76	47	154	5	38	-	-	-	-		
6.02 F	Mobili, macchine e forniture per ufficio; librerie, giornali e riviste	95	86	21	72	2	12	-	-	-	-		
6.02 G	Articoli vari - Grandi magazzini	250	244	68	230	11	75	1	16	-	-		
6.03	Commercio ambulante	955	258	36	116	1	6	-	-	-	-		
6.04	Intermediari comm., impr. immob., ag. mediaz., mag. depos. e frigorif.	67	17	13	43	-	-	-	-	1	21		
6.05	Noleggio di beni mobili	7	1	3	10	1	8	-	-	-	-		
6.06	Alberghi e pubblici esercizi	117	289	262	936	34	243	11	132	4	126		
7	Trasporti e comunicazioni	265	48	44	159	18	137	11	154	7	184		
7.01	Trasporti terrestri	231	30	18	66	8	59	9	128	4	88		
7.02	Trasporti marittimi, lacuali e fluviali	-	-	-	-	-	-	-	-	-	-		
7.03	Trasporti aerei	-	-	-	-	-	-	-	-	-	-		
7.04	Attività complementari ai trasporti	34	15	20	68	2	14	-	-	1	28		
7.05	Servizi ausiliari dei trasporti	-	3	5	22	8	64	2	26	2	68		
7.06	Comunicazioni	-	-	1	3	-	-	-	-	-	-		
8	Credito, assicurazione, impr. finanziarie controllo, gest. esattoriali	45	35	24	85	8	52	2	26	3	99		
8.01	Credito	2	1	5	20	3	20	-	-	-	-		
8.01 A	Imprese bancarie	1	1	3	13	3	20	-	-	-	-		
8.01 B	Istituti speciali di credito e istituzioni finanziarie	1	-	2	7	-	-	-	-	-	-		
8.02	Assicurazione	37	28	15	49	4	26	1	11	1	27		
8.03	Imprese finanziarie di controllo e gestioni esattoriali	6	6	4	16	1	6	1	15	2	72		
9	Servizi	499	302	214	728	35	253	14	189	5	179		
9.01	Servizi per l'igiene e la pulizia	451	267	162	546	20	146	11	148	4	158		
9.02	Servizi dello spettacolo e ricreativi	28	21	27	95	9	63	2	26	-	-		
9.03	Servizi sanitari	-	-	-	-	-	-	-	-	-	-		
9.03 B	Servizi sanitari privati	-	-	-	-	-	-	-	-	-	-		
9.04	Servizi per l'istruzione	4	6	18	61	5	36	-	-	1	21		
9.05	Servizi legali, commerciali e tecnici	2	-	1	5	-	-	-	-	-	-		
9.08	Servizi vari, non altrove classificati	14	8	6	21	1	8	1	15	-	-		
	TOTALE	7.154	5.058	2.447	8.575	435	3.056	216	2.792	120	3.673		
	Imprese artigiane	3.173	1.335	895	3.163	164	1.134	42	493	1	25		

ramo, classe e sottoclasse di attività economica

TOTALE

CON ADDETTI										TOTALE				N. classificazione
50-99		100-199		200-499		500-999		1.000 e oltre		Imprese in totale		di cui artigiane		
Imprese	Addetti	Imprese	Addetti	Imprese	Addetti	Imprese	Addetti	Imprese	Addetti	Imprese	Addetti	Imprese	Addetti	
-	-	-	-	-	-	-	-	-	-	8.864	17.890	-	-	6
-	-	-	-	-	-	-	-	-	-	375	1.253	-	-	6.01
-	-	-	-	-	-	-	-	-	-	21	48	-	-	6.01 A
-	-	-	-	-	-	-	-	-	-	238	748	-	-	6.01 B
-	-	-	-	-	-	-	-	-	-	21	156	-	-	6.01 C
-	-	-	-	-	-	-	-	-	-	21	40	-	-	6.01 D
-	-	-	-	-	-	-	-	-	-	17	55	-	-	6.01 E
-	-	-	-	-	-	-	-	-	-	14	41	-	-	6.01 F
-	-	-	-	-	-	-	-	-	-	8	28	-	-	6.01 G
-	-	-	-	-	-	-	-	-	-	7	40	-	-	6.01 H
-	-	-	-	-	-	-	-	-	-	13	67	-	-	6.01 I
-	-	-	-	-	-	-	-	-	-	15	30	-	-	6.01 L
-	-	-	-	-	-	-	-	-	-	6.412	12.720	-	-	6.02
-	-	-	-	-	-	-	-	-	-	3.158	5.618	-	-	6.02 A
-	-	-	-	-	-	-	-	-	-	1.183	2.315	-	-	6.02 B
-	-	-	-	-	-	-	-	-	-	741	1.811	-	-	6.02 C
-	-	-	-	-	-	-	-	-	-	352	1.150	-	-	6.02 D
-	-	-	-	-	-	-	-	-	-	200	416	-	-	6.02 E
-	-	-	-	-	-	-	-	-	-	204	351	-	-	6.02 F
-	-	-	-	-	-	-	-	-	-	574	1.059	-	-	6.02 G
-	-	-	-	-	-	-	-	-	-	1.250	1.593	-	-	6.03
-	-	-	-	-	-	-	-	-	-	98	165	-	-	6.04
-	-	-	-	-	-	-	-	-	-	12	27	-	-	6.05
-	-	-	-	-	-	-	-	-	-	717	2.132	-	-	6.06
2	112	-	-	1	220	1	525	-	-	397	1.852	339	529	7
-	-	-	-	-	-	1	525	-	-	301	1.157	274	377	7.01
-	-	-	-	-	-	-	-	-	-	-	-	-	-	7.02
-	-	-	-	-	-	-	-	-	-	-	-	-	-	7.03
-	-	-	-	-	-	-	-	-	-	72	174	59	111	7.04
2	112	-	-	1	220	-	-	-	-	23	518	6	41	7.05
-	-	-	-	-	-	-	-	-	-	1	3	-	-	7.06
3	238	-	-	-	-	-	-	-	-	120	615	-	-	8
2	144	-	-	-	-	-	-	-	-	13	188	-	-	8.01
2	144	-	-	-	-	-	-	-	-	10	180	-	-	8.01 A
-	-	-	-	-	-	-	-	-	-	3	8	-	-	8.01 B
-	-	-	-	-	-	-	-	-	-	86	206	-	-	8.02
1	94	-	-	-	-	-	-	-	-	21	221	-	-	8.03
4	301	-	-	-	-	-	-	-	-	1.073	2.753	882	1.616	9
3	251	-	-	-	-	-	-	-	-	918	2.234	881	1.615	9.01
1	50	-	-	-	-	-	-	-	-	88	304	-	-	9.02
-	-	-	-	-	-	-	-	-	-	-	-	-	-	9.03
-	-	-	-	-	-	-	-	-	-	-	-	-	-	9.03 B
-	-	-	-	-	-	-	-	-	-	34	134	-	-	9.04
-	-	-	-	-	-	-	-	-	-	3	7	1	1	9.05
-	-	-	-	-	-	-	-	-	-	30	74	-	-	9.08
34	2.378	19	2.866	4	982	3	1.754	-	-	15.490	43.346	5.610	10.658	
-	-	-	-	-	-	-	-	-	-	5.610	10.658	-	-	

Segue Tav. 3 - Imprese per numero di addetti e per

Segue B — IMPRESE

N. classificazione	RAMI, CLASSI E SOTTOCLASSI DI ATTIVITÀ ECONOMICA	I M P R E S E									
		1	2	3-5		6-9		10-19		20-49	
		Imprese	Imprese	Imprese	Addetti	Imprese	Addetti	Imprese	Addetti	Imprese	Addetti
6	Commercio	3.807	3.448	1.241	4.253	133	917	39	487	9	294
6.01	Commercio all'ingrosso	98	108	95	343	23	162	11	132	-	-
6.01 A	Materie prime agricole e tessili e sempr. di origine vegetale e animale	6	12	1	5	2	13	-	-	-	-
6.01 B	Prodotti alimentari e bevande	64	63	66	234	18	125	5	61	-	-
6.01 C	Combustibili, minerali, metalli e prodotti chimici	1	6	5	18	1	9	3	35	-	-
6.01 D	Legname, materiali da costruzione e articoli di installazione	9	7	3	11	-	-	-	-	-	-
6.01 E	Macchine, materiali (per l'industria, commercio, ecc.) e veicoli	5	4	4	17	-	-	-	-	-	-
6.01 F	Mobili di qualsiasi tipo, elettrodomestici e articoli per la casa	4	4	5	20	1	9	-	-	-	-
6.01 G	Tessuti, articoli abbigl. e arredam.; calzature ed articoli in cuoio	1	1	2	8	-	-	-	-	-	-
6.01 H	Prodotti farmaceutici, articoli sanitari e profumeria	1	1	1	3	1	6	2	24	-	-
6.01 I	Apparecchi ottici, fotografici e altri prodotti non alimentari, n.a.c.	3	3	5	17	-	-	1	12	-	-
6.01 L	Materiali vari da recupero	4	7	3	10	-	-	-	-	-	-
6.02	Commercio al minuto	2.563	2.779	837	2.825	78	531	19	250	6	207
6.02 A	Generi alimentari, bevande e tabacchi	1.285	1.479	354	1.163	20	132	1	10	-	-
6.02 B	Tessuti e articoli di abbigliamento	502	482	148	509	17	116	5	57	-	-
6.02 C	Articoli di arredam., mobili, apparecchi e materiali per la casa	238	309	138	484	18	121	6	80	2	72
6.02 D	Autoveicoli, motov. e natanti - Distributori di carburanti e lubrificanti	121	110	71	248	8	55	6	87	4	135
6.02 E	Prod. farmaceutici, apparecchi sanitari, vernici, cosmetici, detersivi	72	75	43	141	5	38	-	-	-	-
6.02 F	Mobili, macchine e forniture per ufficio; librerie, giornali e riviste	95	84	19	65	-	-	-	-	-	-
6.02 G	Articoli vari - Grandi magazzini	250	240	64	215	10	69	1	16	-	-
6.03	Commercio ambulante	955	258	36	116	1	6	-	-	-	-
6.04	Intermediari comm., impr. immob., ag. mediaz., mag. depos. e frigorif.	67	15	12	39	-	-	-	-	-	-
6.05	Noleggio di beni mobili	7	1	3	10	-	-	-	-	-	-
6.06	Alberghi e pubblici esercizi	117	287	258	920	31	218	9	105	3	87
7	Trasporti e comunicazioni	262	42	39	140	6	43	3	45	3	84
7.01	Trasporti terrestri	228	26	15	55	3	20	3	45	2	43
7.02	Trasporti marittimi, lacuali e fluviali	-	-	-	-	-	-	-	-	-	-
7.03	Trasporti aerei	-	-	-	-	-	-	-	-	-	-
7.04	Attività complementari ai trasporti	34	14	20	68	1	6	-	-	-	-
7.05	Servizi ausiliari dei trasporti	-	2	3	14	2	17	-	-	1	41
7.06	Comunicazioni	-	-	1	3	-	-	-	-	-	-
8	Credito, assicurazione, impr. finanziarie controllo, gest. esattoriali	43	31	16	55	5	32	1	15	-	-
8.01	Credito	2	-	-	-	-	-	-	-	-	-
8.01 A	Imprese bancarie	1	-	-	-	-	-	-	-	-	-
8.01 B	Istituti speciali di credito e istituzioni finanziarie	1	-	-	-	-	-	-	-	-	-
8.02	Assicurazione	35	25	12	39	4	26	-	-	-	-
8.03	Imprese finanziarie di controllo e gestioni esattoriali	6	6	4	16	1	6	1	15	-	-
9	Servizi	498	293	197	665	29	203	2	27	1	21
9.01	Servizi per l'igiene e la pulizia	451	260	153	515	16	112	1	11	-	-
9.02	Servizi dello spettacolo e ricreativi	28	20	20	68	8	55	1	16	-	-
9.03	Servizi sanitari	-	-	-	-	-	-	-	-	-	-
9.03 B	Servizi sanitari privati	-	-	-	-	-	-	-	-	-	-
9.04	Servizi per l'istruzione	4	6	18	61	5	36	-	-	1	21
9.05	Servizi legali, commerciali e tecnici	2	-	-	-	-	-	-	-	-	-
9.08	Servizi vari, non altrove classificati	13	7	6	21	-	-	-	-	-	-
	TOTALE	7.127	4.933	2.269	7.899	339	2.361	130	1.649	67	2.053
	Imprese artigiane	3.161	1.283	840	2.961	135	926	32	376	-	-

ramo, classe e sottoclasse di attività economica

INDIVIDUALI

CON ADDETTI										TOTALE				N. classificazione
50-99		100-199		200-499		500-999		1.000 e oltre		Imprese in totale		di cui artigiane		
Imprese	Addetti	Imprese	Addetti	Imprese	Addetti	Imprese	Addetti	Imprese	Addetti	Imprese	Addetti	Imprese	Addetti	
-	-	-	-	-	-	-	-	-	-	8.677	16.654	-	-	6
-	-	-	-	-	-	-	-	-	-	335	951	-	-	6.01
-	-	-	-	-	-	-	-	-	-	21	48	-	-	6.01 A
-	-	-	-	-	-	-	-	-	-	216	610	-	-	6.01 B
-	-	-	-	-	-	-	-	-	-	16	75	-	-	6.01 C
-	-	-	-	-	-	-	-	-	-	19	34	-	-	6.01 D
-	-	-	-	-	-	-	-	-	-	13	30	-	-	6.01 E
-	-	-	-	-	-	-	-	-	-	14	41	-	-	6.01 F
-	-	-	-	-	-	-	-	-	-	4	11	-	-	6.01 G
-	-	-	-	-	-	-	-	-	-	6	36	-	-	6.01 H
-	-	-	-	-	-	-	-	-	-	12	38	-	-	6.01 I
-	-	-	-	-	-	-	-	-	-	14	28	-	-	6.01 L
-	-	-	-	-	-	-	-	-	-	6.282	11.934	-	-	6.02
-	-	-	-	-	-	-	-	-	-	3.139	5.548	-	-	6.02 A
-	-	-	-	-	-	-	-	-	-	1.154	2.148	-	-	6.02 B
-	-	-	-	-	-	-	-	-	-	711	1.613	-	-	6.02 C
-	-	-	-	-	-	-	-	-	-	320	866	-	-	6.02 D
-	-	-	-	-	-	-	-	-	-	195	401	-	-	6.02 E
-	-	-	-	-	-	-	-	-	-	198	328	-	-	6.02 F
-	-	-	-	-	-	-	-	-	-	565	1.030	-	-	6.02 G
-	-	-	-	-	-	-	-	-	-	1.250	1.593	-	-	6.03
-	-	-	-	-	-	-	-	-	-	94	136	-	-	6.04
-	-	-	-	-	-	-	-	-	-	11	19	-	-	6.05
-	-	-	-	-	-	-	-	-	-	705	2.021	-	-	6.06
-	-	-	-	-	-	-	-	-	-	355	658	321	435	7
-	-	-	-	-	-	-	-	-	-	277	443	263	329	7.01
-	-	-	-	-	-	-	-	-	-	-	-	-	-	7.02
-	-	-	-	-	-	-	-	-	-	-	-	-	-	7.03
-	-	-	-	-	-	-	-	-	-	69	136	57	101	7.04
-	-	-	-	-	-	-	-	-	-	8	76	1	5	7.05
-	-	-	-	-	-	-	-	-	-	1	3	-	-	7.06
-	-	-	-	-	-	-	-	-	-	96	207	-	-	8
-	-	-	-	-	-	-	-	-	-	2	2	-	-	8.01
-	-	-	-	-	-	-	-	-	-	1	1	-	-	8.01 A
-	-	-	-	-	-	-	-	-	-	1	1	-	-	8.01 B
-	-	-	-	-	-	-	-	-	-	76	150	-	-	8.02
-	-	-	-	-	-	-	-	-	-	18	55	-	-	8.03
1	69	-	-	-	-	-	-	-	-	1.021	2.069	875	1.590	9
1	69	-	-	-	-	-	-	-	-	882	1.678	874	1.589	9.01
-	-	-	-	-	-	-	-	-	-	77	207	-	-	9.02
-	-	-	-	-	-	-	-	-	-	-	-	-	-	9.03
-	-	-	-	-	-	-	-	-	-	-	-	-	-	9.03 B
-	-	-	-	-	-	-	-	-	-	34	134	-	-	9.04
-	-	-	-	-	-	-	-	-	-	2	2	1	1	9.05
-	-	-	-	-	-	-	-	-	-	26	48	-	-	9.08
8	561	6	921	1	222	-	-	-	-	14.880	32.659	5.451	9.990	
-	-	-	-	-	-	-	-	-	-	5.451	9.990	-	-	

ramo, classe e sottoclasse di attività economica

ED ENTI

CON ADDETTI										TOTALE				N. classifica- zione
50-99		100-199		200-499		500-999		1.000 e oltre		Imprese in totale		di cui artigiane		
Imprese	Addetti	Imprese	Addetti	Imprese	Addetti	Imprese	Addetti	Imprese	Addetti	Imprese	Addetti	Imprese	Addetti	
3	250	3	437	-	-	-	-	-	-	49	930	4	7	1
-	-	-	-	-	-	-	-	-	-	-	-	-	-	1.03
1	86	3	437	-	-	-	-	-	-	5	525	-	-	1.05
1	86	3	437	-	-	-	-	-	-	5	525	-	-	1.05 A
2	164	-	-	-	-	-	-	-	-	44	405	4	7	1.05 B
-	-	-	-	-	-	-	-	-	-	13	47	-	-	1.06
1	70	-	-	-	-	-	-	-	-	26	257	-	-	1.06 A
-	-	-	-	-	-	-	-	-	-	4	7	4	7	1.06 B
1	94	-	-	-	-	-	-	-	-	1	94	-	-	1.06 C
-	-	-	-	-	-	-	-	-	-	6	65	1	6	1.06 D
-	-	-	-	-	-	-	-	-	-	-	-	-	-	2
-	-	-	-	-	-	-	-	-	-	6	65	1	6	2.01
-	-	-	-	-	-	-	-	-	-	-	-	-	-	2.02
-	-	-	-	-	-	-	-	-	-	6	65	1	6	2.02 A
-	-	-	-	-	-	-	-	-	-	-	-	-	-	2.02 B
-	-	-	-	-	-	-	-	-	-	6	65	1	6	2.02 C
10	601	5	705	2	540	1	685	-	-	183	3.711	113	429	3
1	66	-	-	1	287	-	-	-	-	41	617	24	88	3.01
-	-	-	-	-	-	-	-	-	-	11	36	9	25	3.01 A
-	-	-	-	-	-	-	-	-	-	1	2	1	2	3.01 B
-	-	-	-	-	-	-	-	-	-	3	55	-	-	3.01 C
1	66	-	-	-	-	-	-	-	-	3	80	1	3	3.01 D
-	-	-	-	-	-	-	-	-	-	9	44	8	39	3.01 E
-	-	-	-	-	-	-	-	-	-	1	3	1	3	3.01 F
-	-	-	-	1	287	-	-	-	-	12	395	3	14	3.01 G
-	-	-	-	-	-	-	-	-	-	1	2	1	2	3.01 H
-	-	-	-	-	-	-	-	-	-	-	-	-	-	3.02
-	-	-	-	-	-	-	-	-	-	6	63	3	11	3.03
-	-	-	-	-	-	-	-	-	-	-	-	-	-	3.03 A
-	-	-	-	-	-	-	-	-	-	-	-	-	-	3.03 B
-	-	-	-	-	-	-	-	-	-	-	-	-	-	3.03 C
-	-	-	-	-	-	-	-	-	-	-	-	-	-	3.03 D
-	-	-	-	-	-	-	-	-	-	-	-	-	-	3.03 E
-	-	-	-	-	-	-	-	-	-	4	60	1	8	3.03 F
-	-	-	-	-	-	-	-	-	-	2	3	2	3	3.03 G
2	105	4	574	-	-	-	-	-	-	13	709	6	13	3.04
-	-	-	-	-	-	-	-	-	-	2	2	2	2	3.05
-	-	-	-	-	-	-	-	-	-	2	3	2	3	3.06
-	-	-	-	-	-	-	-	-	-	18	136	15	81	3.07
-	-	-	-	-	-	-	-	-	-	18	136	15	81	3.07 A
-	-	-	-	-	-	-	-	-	-	-	-	-	-	3.07 B
-	-	-	-	-	-	-	-	-	-	3	18	3	18	3.08
-	-	-	-	-	-	-	-	-	-	1	23	-	-	3.09
3	171	1	131	1	253	-	-	-	-	62	942	42	155	3.10
1	52	-	-	-	-	-	-	-	-	1	3	1	3	3.10 A
-	-	-	-	-	-	-	-	-	-	7	141	2	7	3.10 B
-	-	-	-	-	-	-	-	-	-	-	-	-	-	3.10 C
-	-	-	-	-	-	-	-	-	-	1	4	1	4	3.10 D
-	-	-	-	1	253	-	-	-	-	2	254	-	-	3.10 E
-	-	-	-	-	-	-	-	-	-	1	5	-	-	3.10 F
-	-	-	-	-	-	-	-	-	-	-	-	-	-	3.10 G
-	-	-	-	-	-	-	-	-	-	1	16	-	-	3.10 H
2	119	1	131	-	-	-	-	-	-	49	519	38	141	3.10 I
4	259	-	-	-	-	1	685	-	-	3	726	-	-	3.11
-	-	-	-	-	-	-	-	-	-	18	353	8	26	3.12
-	-	-	-	-	-	-	-	-	-	2	8	1	4	3.13
-	-	-	-	-	-	-	-	-	-	1	4	-	-	3.13 A
-	-	-	-	-	-	-	-	-	-	1	4	1	4	3.13 B
-	-	-	-	-	-	-	-	-	-	-	-	-	-	3.13 C
-	-	-	-	-	-	-	-	-	-	-	-	-	-	3.13 D
-	-	-	-	-	-	-	-	-	-	-	-	-	-	3.13 E
-	-	-	-	-	-	-	-	-	-	1	18	-	-	3.14
-	-	-	-	-	-	-	-	-	-	-	-	-	-	3.15
-	-	-	-	-	-	-	-	-	-	1	3	-	-	3.16
-	-	-	-	-	-	-	-	-	-	6	48	4	21	3.17
-	-	-	-	-	-	-	-	-	-	3	7	3	7	3.18
-	-	-	-	-	-	-	-	-	-	1	35	-	-	3.19
-	-	-	-	-	-	-	-	-	-	-	-	-	-	3.20
4	309	5	803	-	-	1	544	-	-	64	2.363	16	106	4
4	309	5	803	-	-	-	-	-	-	55	1.724	14	93	4.01
-	-	-	-	-	-	1	544	-	-	9	639	2	13	4.02
1	75	-	-	-	-	-	-	-	-	3	96	-	-	5
-	-	-	-	-	-	-	-	-	-	-	-	-	-	5.01
-	-	-	-	-	-	-	-	-	-	1	19	-	-	5.02
1	75	-	-	-	-	-	-	-	-	2	77	-	-	5.03

Segue Tav. 3 - Imprese per numero di addetti e per

Segue C — SOCIETA

N. classificazione	RAMI, CLASSI E SOTTOCLASSI DI ATTIVITÀ ECONOMICA	I M P R E S E									
		1	2	3-5		6-9		10-19		20-49	
		Imprese	Imprese	Imprese	Addetti	Imprese	Addetti	Imprese	Addetti	Imprese	Addetti
6	Commercio	3	50	71	267	30	213	21	272	12	381
6.01	Commercio all'ingrosso	1	5	18	66	8	56	4	48	4	121
6.01 A	Materie prime agricole e tessili e sempr. di origine vegetale e animale	-	-	-	-	-	-	-	-	-	-
6.01 B	Prodotti alimentari e bevande	1	3	9	32	5	37	3	36	1	26
6.01 C	Combustibili, minerali, metalli e prodotti chimici	-	-	1	3	2	12	-	-	2	66
6.01 D	Legname, materiali da costruzione e articoli di installazione	-	1	1	4	-	-	-	-	-	-
6.01 E	Macchine, materiali (per l'industria, commercio, ecc.) e veicoli	-	-	3	13	-	-	1	12	-	-
6.01 F	Mobili di qualsiasi tipo, elettrodomestici e articoli per la casa	-	-	-	-	-	-	-	-	-	-
6.01 G	Tessuti, articoli abbigl. e arredam.; calzature ed articoli in cuoio	-	-	3	10	1	7	-	-	-	-
6.01 H	Prodotti farmaceutici, articoli sanitari e profumeria	-	-	1	4	-	-	-	-	-	-
6.01 I	Apparecchi ottici, fotografici e altri prodotti non alimentari, n.a.c.	-	-	-	-	-	-	-	-	1	29
6.01 L	Materiali vari da recupero	-	1	-	-	-	-	-	-	-	-
6.02	Commercio al minuto	2	41	48	181	18	124	15	197	6	200
6.02 A	Generi alimentari, bevande e tabacchi	-	9	7	24	1	6	2	22	-	-
6.02 B	Tessuti e articoli di abbigliamento	1	6	10	39	7	50	5	65	-	-
6.02 C	Articoli di arredam., mobili, apparecchi e materiali per la casa	-	9	12	48	5	36	3	47	1	49
6.02 D	Autoveicoli, motov. e natanti - Distributori di carburanti e lubrificanti	1	10	9	35	2	14	5	63	5	151
6.02 E	Prod. farmaceutici, apparecchi sanitari, vernici, cosmetici, detersivi	-	1	4	13	-	-	-	-	-	-
6.02 F	Mobili, macchine e forniture per ufficio; librerie, giornali e riviste	-	2	2	7	2	12	-	-	-	-
6.02 G	Articoli vari - Grandi magazzini	-	4	4	15	1	6	-	-	-	-
6.03	Commercio ambulante	-	-	-	-	-	-	-	-	-	-
6.04	Intermediari comm., impr. immob., ag. mediaz., mag. depos. e frigorif.	-	2	1	4	-	-	-	-	1	21
6.05	Noleggio di beni mobili	-	-	-	-	1	8	-	-	-	-
6.06	Alberghi e pubblici esercizi	-	2	4	16	3	25	2	27	1	39
7	Trasporti e comunicazioni	3	6	5	19	12	94	8	109	4	100
7.01	Trasporti terrestri	3	4	3	11	5	39	6	83	2	45
7.02	Trasporti marittimi, lacuali e fluviali	-	-	-	-	-	-	-	-	-	-
7.03	Trasporti aerei	-	-	-	-	-	-	-	-	-	-
7.04	Attività complementari ai trasporti	-	1	-	-	1	8	-	-	1	28
7.05	Servizi ausiliari dei trasporti	-	1	2	8	6	47	2	26	1	27
7.06	Comunicazioni	-	-	-	-	-	-	-	-	-	-
8	Credito, assicurazione, impr. finanziarie controllo, gest. esattoriali	2	4	8	30	3	20	1	11	3	99
8.01	Credito	-	1	5	20	3	20	-	-	-	-
8.01 A	Imprese bancarie	-	1	3	13	3	20	-	-	-	-
8.01 B	Istituti speciali di credito e istituzioni finanziarie	-	-	2	7	-	-	-	-	-	-
8.02	Assicurazione	2	3	3	10	-	-	1	11	1	27
8.03	Imprese finanziarie di controllo e gestioni esattoriali	-	-	-	-	-	-	-	-	2	72
9	Servizi	1	9	17	63	6	50	12	162	4	158
9.01	Servizi per l'igiene e la pulizia	-	7	9	31	4	34	10	137	4	158
9.02	Servizi dello spettacolo e ricreativi	-	1	7	27	1	8	1	10	-	-
9.03	Servizi sanitari	-	-	-	-	-	-	-	-	-	-
9.03 B	Servizi sanitari privati	-	-	-	-	-	-	-	-	-	-
9.04	Servizi per l'istruzione	-	-	-	-	-	-	-	-	-	-
9.05	Servizi legali, commerciali e tecnici	-	-	1	5	-	-	-	-	-	-
9.08	Servizi vari, non altrove classificati	1	1	-	-	1	8	1	15	-	-
	TOTALE	27	125	178	676	96	695	86	1.143	53	1.620
	Imprese artigiane	12	52	55	202	29	208	10	117	1	25

ramo, classe e sottoclasse di attività economica

ED ENTI

CON ADDETTI										TOTALE				N. classificazione
50-99		100-199		200-499		500-999		1.000 e oltre		Imprese in totale		di cui artigiane		
Imprese	Addetti	Imprese	Addetti	Imprese	Addetti	Imprese	Addetti	Imprese	Addetti	Imprese	Addetti	Imprese	Addetti	
-	-	-	-	-	-	-	-	-	-	187	1.236	-	-	6
-	-	-	-	-	-	-	-	-	-	40	302	-	-	6.01
-	-	-	-	-	-	-	-	-	-	-	-	-	-	6.01 A
-	-	-	-	-	-	-	-	-	-	22	138	-	-	6.01 B
-	-	-	-	-	-	-	-	-	-	5	81	-	-	6.01 C
-	-	-	-	-	-	-	-	-	-	2	6	-	-	6.01 D
-	-	-	-	-	-	-	-	-	-	4	25	-	-	6.01 E
-	-	-	-	-	-	-	-	-	-	-	-	-	-	6.01 F
-	-	-	-	-	-	-	-	-	-	4	17	-	-	6.01 G
-	-	-	-	-	-	-	-	-	-	1	4	-	-	6.01 H
-	-	-	-	-	-	-	-	-	-	1	29	-	-	6.01 I
-	-	-	-	-	-	-	-	-	-	1	2	-	-	6.01 L
-	-	-	-	-	-	-	-	-	-	130	786	-	-	6.02
-	-	-	-	-	-	-	-	-	-	19	70	-	-	6.02 A
-	-	-	-	-	-	-	-	-	-	29	167	-	-	6.02 B
-	-	-	-	-	-	-	-	-	-	30	198	-	-	6.02 C
-	-	-	-	-	-	-	-	-	-	32	284	-	-	6.02 D
-	-	-	-	-	-	-	-	-	-	5	15	-	-	6.02 E
-	-	-	-	-	-	-	-	-	-	6	23	-	-	6.02 F
-	-	-	-	-	-	-	-	-	-	9	29	-	-	6.02 G
-	-	-	-	-	-	-	-	-	-	-	-	-	-	6.03
-	-	-	-	-	-	-	-	-	-	4	29	-	-	6.04
-	-	-	-	-	-	-	-	-	-	1	8	-	-	6.05
-	-	-	-	-	-	-	-	-	-	12	111	-	-	6.06
2	112	-	-	1	220	1	525	-	-	42	1.194	18	94	7
-	-	-	-	-	-	1	525	-	-	24	714	11	48	7.01
-	-	-	-	-	-	-	-	-	-	-	-	-	-	7.02
-	-	-	-	-	-	-	-	-	-	-	-	-	-	7.03
-	-	-	-	-	-	-	-	-	-	3	38	2	10	7.04
2	112	-	-	1	220	-	-	-	-	15	442	5	36	7.05
-	-	-	-	-	-	-	-	-	-	-	-	-	-	7.06
3	238	-	-	-	-	-	-	-	-	24	408	-	-	8
2	144	-	-	-	-	-	-	-	-	11	186	-	-	8.01
2	144	-	-	-	-	-	-	-	-	9	179	-	-	8.01 A
-	-	-	-	-	-	-	-	-	-	2	7	-	-	8.01 B
-	-	-	-	-	-	-	-	-	-	10	56	-	-	8.02
1	94	-	-	-	-	-	-	-	-	3	166	-	-	8.03
3	232	-	-	-	-	-	-	-	-	52	684	7	26	9
2	182	-	-	-	-	-	-	-	-	36	556	7	26	9.01
1	50	-	-	-	-	-	-	-	-	11	97	-	-	9.02
-	-	-	-	-	-	-	-	-	-	-	-	-	-	9.03
-	-	-	-	-	-	-	-	-	-	-	-	-	-	9.03 B
-	-	-	-	-	-	-	-	-	-	-	-	-	-	9.04
-	-	-	-	-	-	-	-	-	-	1	5	-	-	9.05
-	-	-	-	-	-	-	-	-	-	4	26	-	-	9.08
26	1.817	13	1.945	3	760	3	1.754	-	-	610	10.687	159	668	
-	-	-	-	-	-	-	-	-	-	159	668	-	-	

Tav. 4 - Imprese per numero di unità locali e per

N. classificazione	RAMI, CLASSI E SOTTOCLASSI DI ATTIVITÀ ECONOMICA	IMPRESE CON									
		1			2			3			Imprese
		Imprese	Unità locali	Addetti	Imprese	Unità locali	Addetti	Imprese	Unità locali	Addetti	
1	Agricoltura, foreste, caccia e pesca	267	267	824	6	12	433	3	9	36	-
1.03	Foreste	-	-	-	-	-	-	-	-	-	-
1.05	Pesca	7	7	140	3	6	402	-	-	-	-
1.05 A	Pesca e allev. in acque dolci	-	-	-	-	-	-	-	-	-	-
1.05 B	Pesca e allev. acque marine e lagunari	7	7	140	3	6	402	-	-	-	-
1.06	Attiv. connesse con l'agricoltura	260	260	684	3	6	31	3	9	36	-
1.06 A	Att. trasf. annesse aziende agricole che lavorano prodotti propri	213	213	526	-	-	-	1	3	7	-
1.06 B	Att. trasf., conservazione, raccolta e vend. prod. agric., in forma associata	20	20	127	3	6	31	2	6	29	-
1.06 C	Esercizio macchine agricole	27	27	31	-	-	-	-	-	-	-
1.06 D	Altre associazioni operanti nell'agric.	-	-	-	-	-	-	-	-	-	-
2	Industrie estrattive	58	58	262	4	8	65	-	-	-	1
2.01	Estraz. minerali metalliferi	-	-	-	-	-	-	-	-	-	-
2.02	Estraz. minerali non metalliferi	58	58	262	4	8	65	-	-	-	1
2.02 A	Estr. comb. solidi, liquidi e gassosi	-	-	-	-	-	-	-	-	-	-
2.02 B	Estr. altri min. non metalliferi	-	-	-	1	2	14	-	-	-	-
2.02 C	Estr. materiali di cava	58	58	262	3	6	51	-	-	-	1
3	Industrie manifatturiere	3.887	3.887	9.698	118	236	1.983	19	57	573	-
3.01	Industrie alimentari e affini	359	359	1.199	28	56	487	7	21	64	-
3.01 A	Ind. molitoria e pastificazione	145	145	359	10	20	52	-	-	-	-
3.01 B	Industria dolciaria	14	14	28	2	4	8	-	-	-	-
3.01 C	Industria conserviera	10	10	140	2	4	7	1	3	7	-
3.01 D	Industria casearia	11	11	37	3	6	75	1	3	11	-
3.01 E	Ind. grassi vegetali e animali	86	86	283	3	6	16	2	6	17	-
3.01 F	Industrie alimentari varie	3	3	7	2	4	7	-	-	-	-
3.01 G	Ind. bevande alcoliche e distill. alcool	89	89	343	5	10	308	2	6	20	-
3.01 H	Ind. idromin. e bevande analcoliche	1	1	2	1	2	14	1	3	9	-
3.02	Industria del tabacco	2	2	35	-	-	-	-	-	-	-
3.03	Industrie tessili	206	206	397	1	2	14	-	-	-	-
3.03 A	Industria laniera	6	6	8	-	-	-	-	-	-	-
3.03 B	Industria cotoniera	6	6	8	-	-	-	-	-	-	-
3.03 C	Industria della seta	-	-	-	-	-	-	-	-	-	-
3.03 D	Ind. canapa, lino, iuta e simili	1	1	1	-	-	-	-	-	-	-
3.03 E	Lavor. fibre chimiche	-	-	-	-	-	-	-	-	-	-
3.03 F	Industria maglie e calze	90	90	259	1	2	14	-	-	-	-
3.03 G	Altre industrie tessili	103	103	121	-	-	-	-	-	-	-
3.04	Ind. vestiario, abbigl., arredamento	954	954	1.996	10	20	482	1	3	63	-
3.05	Industrie delle calzature	255	255	269	4	8	11	-	-	-	-
3.06	Ind. delle pelli e del cuoio	18	18	43	2	4	10	-	-	-	-
3.07	Industrie del legno	509	509	974	7	14	25	-	-	-	-
3.07 A	Ind. legno, sughero e affini	492	492	940	7	14	25	-	-	-	-
3.07 B	Ind. veic. e carpent. navale legno	17	17	34	-	-	-	-	-	-	-
3.08	Ind. mobilio e arredamento in legno	69	69	135	3	6	13	-	-	-	-
3.09	Industrie metallurgiche	1	1	2	1	2	23	-	-	-	-
3.10	Industrie meccaniche	1.158	1.158	2.703	43	86	732	7	21	371	-
3.10 A	Fonderie di 2ª fusione	2	2	5	-	-	-	-	-	-	-
3.10 B	Carpent. metall., arredi, app. termici	49	49	299	4	8	185	1	3	151	-
3.10 C	Macch. motr., app. imp. soll. e trasp.	1	1	4	-	-	-	-	-	-	-
3.10 D	Macchine utensili	2	2	5	-	-	-	-	-	-	-
3.10 E	Macch. operatrici per agric. e ind.	4	4	18	1	2	253	-	-	-	-
3.10 F	Minut. metall., stoviglie, armi, ecc.	8	8	25	1	2	5	-	-	-	-
3.10 G	Meccanica di precisione e affini	1	1	1	-	-	-	-	-	-	-
3.10 H	App. elettr. e di telecomunicazioni	3	3	24	1	2	16	-	-	-	-
3.10 I	Officine meccaniche	1.088	1.088	2.322	36	72	273	6	18	220	-
3.11	Costruzione mezzi di trasporto	4	4	762	1	2	8	-	-	-	-
3.12	Lavor. minerali non metalliferi	125	125	605	10	20	134	4	12	75	-
3.13	Ind. chim. e deriv. petrolio e carb.	9	9	38	-	-	-	-	-	-	-
3.13 A	Ind. prodotti chimici di base	2	2	5	-	-	-	-	-	-	-
3.13 B	Ind. prod. chimici per ind. e agric.	4	4	8	-	-	-	-	-	-	-
3.13 C	Ind. prodotti farmaceutici	-	-	-	-	-	-	-	-	-	-
3.13 D	Ind. prod. chimici per cons. non ind.	3	3	25	-	-	-	-	-	-	-
3.13 E	Ind. derivati petrolio e carbone	-	-	-	-	-	-	-	-	-	-
3.14	Industrie della gomma	50	50	89	1	2	18	-	-	-	-
3.15	Prod. cellul. per tess. e fibre chim.	-	-	-	-	-	-	-	-	-	-
3.16	Ind. della carta e cartotecnica	5	5	60	1	2	8	-	-	-	-
3.17	Ind. poligrafiche ed editoriali	45	45	169	2	4	9	-	-	-	-
3.18	Ind. foto-fono-cinematografiche	98	98	145	4	8	9	-	-	-	-
3.19	Ind. prodotti materie plastiche	8	8	53	-	-	-	-	-	-	-
3.20	Ind. manifatturiere varie	12	12	24	-	-	-	-	-	-	-
4	Costruzioni e install. di impianti	612	612	4.168	35	70	645	17	51	638	2
4.01	Ind. delle costruzioni	536	536	3.313	30	60	606	17	51	638	2
4.02	Ind. installazione di impianti	76	76	855	5	10	39	-	-	-	-
5	Energ. elettrica, vapore, gas e acqua	-	-	-	2	4	21	-	-	-	1
5.01	Prod. e distr. energia elettr., vapore	-	-	-	-	-	-	-	-	-	-
5.02	Produzione e distribuzione di gas	-	-	-	1	2	19	-	-	-	-
5.03	Raccolta e distrib. di acqua	-	-	-	1	2	2	-	-	-	1

ramo, classe e sottoclasse di attività economica

UNITÀ LOCALI											TOTALE			N. classificazione
4		5			6-10			oltre 10			Imprese	Unità locali	Addetti	
Unità locali	Addetti	Imprese	Unità locali	Addetti	Imprese	Unità locali	Addetti	Imprese	Unità locali	Addetti				
-	-	-	-	-	2	14	82	1	35	94	279	337	1.469	1
-	-	-	-	-	-	-	-	-	-	-	-	-	-	1.03
-	-	-	-	-	-	-	-	-	-	-	10	13	542	1.05
-	-	-	-	-	-	-	-	-	-	-	-	-	-	1.05 A
-	-	-	-	-	2	14	82	1	35	94	10	13	542	1.05 B
-	-	-	-	-	-	-	-	-	-	-	269	324	927	1.06
-	-	-	-	-	1	6	12	-	-	-	215	222	545	1.06 A
-	-	-	-	-	1	8	70	-	-	-	26	40	257	1.06 B
-	-	-	-	-	-	-	-	-	-	-	27	27	31	1.06 C
-	-	-	-	-	-	-	-	1	35	94	1	35	94	1.06 D
4	158	-	-	-	-	-	-	-	-	-	63	70	485	2
-	-	-	-	-	-	-	-	-	-	-	-	-	-	2.01
4	158	-	-	-	-	-	-	-	-	-	63	70	485	2.02
-	-	-	-	-	-	-	-	-	-	-	-	-	-	2.02 A
-	-	-	-	-	-	-	-	-	-	-	1	2	14	2.02 B
4	158	-	-	-	-	-	-	-	-	-	62	68	471	2.02 C
-	-	-	-	-	-	-	-	-	-	-	4.024	4.180	12.254	3
-	-	-	-	-	-	-	-	-	-	-	394	436	1.750	3.01
-	-	-	-	-	-	-	-	-	-	-	155	165	411	3.01 A
-	-	-	-	-	-	-	-	-	-	-	16	18	36	3.01 B
-	-	-	-	-	-	-	-	-	-	-	13	17	154	3.01 C
-	-	-	-	-	-	-	-	-	-	-	15	20	123	3.01 D
-	-	-	-	-	-	-	-	-	-	-	91	98	316	3.01 E
-	-	-	-	-	-	-	-	-	-	-	5	7	14	3.01 F
-	-	-	-	-	-	-	-	-	-	-	96	105	671	3.01 G
-	-	-	-	-	-	-	-	-	-	-	3	6	25	3.01 H
-	-	-	-	-	-	-	-	-	-	-	2	2	35	3.02
-	-	-	-	-	-	-	-	-	-	-	207	208	411	3.03
-	-	-	-	-	-	-	-	-	-	-	6	6	8	3.03 A
-	-	-	-	-	-	-	-	-	-	-	6	6	8	3.03 B
-	-	-	-	-	-	-	-	-	-	-	6	6	8	3.03 C
-	-	-	-	-	-	-	-	-	-	-	1	1	1	3.03 D
-	-	-	-	-	-	-	-	-	-	-	-	-	-	3.03 E
-	-	-	-	-	-	-	-	-	-	-	91	92	273	3.03 F
-	-	-	-	-	-	-	-	-	-	-	103	103	121	3.03 G
-	-	-	-	-	-	-	-	-	-	-	965	977	2.541	3.04
-	-	-	-	-	-	-	-	-	-	-	259	263	280	3.05
-	-	-	-	-	-	-	-	-	-	-	20	22	53	3.06
-	-	-	-	-	-	-	-	-	-	-	516	523	999	3.07
-	-	-	-	-	-	-	-	-	-	-	499	506	965	3.07 A
-	-	-	-	-	-	-	-	-	-	-	17	17	34	3.07 B
-	-	-	-	-	-	-	-	-	-	-	72	75	148	3.08
-	-	-	-	-	-	-	-	-	-	-	2	3	25	3.09
-	-	-	-	-	-	-	-	-	-	-	1.208	1.265	3.806	3.10
-	-	-	-	-	-	-	-	-	-	-	2	2	5	3.10 A
-	-	-	-	-	-	-	-	-	-	-	54	60	635	3.10 B
-	-	-	-	-	-	-	-	-	-	-	1	1	4	3.10 C
-	-	-	-	-	-	-	-	-	-	-	2	2	5	3.10 D
-	-	-	-	-	-	-	-	-	-	-	5	6	271	3.10 E
-	-	-	-	-	-	-	-	-	-	-	9	10	30	3.10 F
-	-	-	-	-	-	-	-	-	-	-	1	1	1	3.10 G
-	-	-	-	-	-	-	-	-	-	-	4	5	40	3.10 H
-	-	-	-	-	-	-	-	-	-	-	1.130	1.178	2.815	3.10 I
-	-	-	-	-	-	-	-	-	-	-	5	6	770	3.11
-	-	-	-	-	-	-	-	-	-	-	139	157	814	3.12
-	-	-	-	-	-	-	-	-	-	-	9	9	38	3.13
-	-	-	-	-	-	-	-	-	-	-	2	2	5	3.13 A
-	-	-	-	-	-	-	-	-	-	-	4	4	8	3.13 B
-	-	-	-	-	-	-	-	-	-	-	-	-	-	3.13 C
-	-	-	-	-	-	-	-	-	-	-	3	3	25	3.13 D
-	-	-	-	-	-	-	-	-	-	-	-	-	-	3.13 E
-	-	-	-	-	-	-	-	-	-	-	51	52	107	3.14
-	-	-	-	-	-	-	-	-	-	-	-	-	-	3.15
-	-	-	-	-	-	-	-	-	-	-	6	7	68	3.16
-	-	-	-	-	-	-	-	-	-	-	47	49	178	3.17
-	-	-	-	-	-	-	-	-	-	-	102	106	154	3.18
-	-	-	-	-	-	-	-	-	-	-	8	8	53	3.19
-	-	-	-	-	-	-	-	-	-	-	12	12	24	3.20
8	295	1	5	186	-	-	-	-	-	-	667	746	5.932	4
8	295	1	5	186	-	-	-	-	-	-	586	660	5.038	4.01
-	-	-	-	-	-	-	-	-	-	-	81	86	894	4.02
4	75	-	-	-	-	-	-	-	-	-	3	8	96	5
-	-	-	-	-	-	-	-	-	-	-	-	-	-	5.01
-	-	-	-	-	-	-	-	-	-	-	1	2	19	5.02
4	75	-	-	-	-	-	-	-	-	-	2	6	77	5.03

Segue Tav. 4 - Imprese per numero di unità locali e per

N. classificazione	RAMI, CLASSI E SOTTOCLASSI DI ATTIVITÀ ECONOMICA	IMPRESE CON									
		1			2			3			Imprese
		Imprese	Unità locali	Addetti	Imprese	Unità locali	Addetti	Imprese	Unità locali	Addetti	
6	Commercio	8.475	8.475	15.625	312	624	1.453	52	156	459	15
6.01	Commercio all'ingrosso	344	344	966	22	44	151	5	15	80	2
6.01 A	Materie prime agricole e tessili e semipr. di origine vegetale e animale	20	20	41	1	2	7	-	-	-	-
6.01 B	Prodotti alimentari e bevande	222	222	639	14	28	75	1	3	26	1
6.01 C	Combustibili, minerali, metalli e prodotti chimici	15	15	53	3	6	48	2	6	41	-
6.01 D	Legname, materiali da costruzione e articoli di installazione	21	21	40	-	-	-	-	-	-	-
6.01 E	Macchine, materiali (per l'industria, commercio, ecc.) e veicoli	15	15	47	1	2	4	1	3	4	-
6.01 F	Mobili di qualsiasi tipo, elettrodomestici e articoli per la casa	11	11	23	1	2	4	1	3	9	-
6.01 G	Tessuti, articoli abbigl. e arredam.; calzature ed articoli in cuoio	8	8	28	-	-	-	-	-	-	-
6.01 H	Prodotti farmaceutici, articoli sanitari e profumeria	5	5	27	2	4	13	-	-	-	-
6.01 I	Apparecchi ottici, fotografici e altri prodotti non alimentari, n.a.c.	12	12	38	-	-	-	-	-	-	1
6.01 L	Materiali vari da recupero	15	15	30	-	-	-	-	-	-	-
6.02	Commercio al minuto	6.101	6.101	10.982	252	504	1.117	39	117	332	12
6.02 A	Generi alimentari, bevande e tabacchi	3.076	3.076	5.347	76	152	237	5	15	29	1
6.02 B	Tessuti e articoli di abbigliamento	1.133	1.133	2.020	39	78	188	8	24	71	3
6.02 C	Articoli di arredam., mobili, apparecchi e materiali per la casa	659	659	1.333	63	126	356	11	33	53	2
6.02 D	Autoveicoli, motov. e natanti - Distributori di carburanti e lubrificanti	294	294	615	40	80	209	12	36	163	4
6.02 E	Prod. farmaceutici, apparecchi sanitari, vernici, cosmetici, detersivi	197	197	402	3	6	14	-	-	-	-
6.02 F	Mobili, macchine e forniture per ufficio; librerie, giornali e riviste	200	200	337	4	8	14	-	-	-	-
6.02 G	Articoli vari - Grandi magazzini	542	542	928	27	54	99	3	9	16	2
6.03	Commercio ambulante	1.250	1.250	1.593	-	-	-	-	-	-	-
6.04	Intermediari comm., impr. immob., ag. mediaz., mag. depos. e frigorif.	94	94	156	3	6	6	1	3	3	-
6.05	Noleggio di beni mobili	11	11	23	1	2	4	-	-	-	-
6.06	Alberghi e pubblici esercizi	675	675	1.905	34	68	175	7	21	44	1
7	Trasporti e comunicazioni	384	384	1.087	11	22	220	-	-	-	-
7.01	Trasporti terrestri	291	291	499	8	16	113	-	-	-	-
7.02	Trasporti marittimi, lacuali e fluviali	-	-	-	-	-	-	-	-	-	-
7.03	Trasporti aerei	-	-	-	-	-	-	-	-	-	-
7.04	Attività complementari ai trasporti	71	71	170	1	2	4	-	-	-	-
7.05	Servizi ausiliari dei trasporti	21	21	415	2	4	103	-	-	-	-
7.06	Comunicazioni	1	1	3	-	-	-	-	-	-	-
8	Credito, assicurazione, impr. finanziarie controllo, gest. esattoriali	104	104	210	5	10	22	1	3	6	1
8.01	Credito	9	9	32	2	4	12	-	-	-	-
8.01 A	Imprese bancarie	6	6	24	2	4	12	-	-	-	-
8.01 B	Istituti speciali di credito e istituzioni finanziarie	3	3	8	-	-	-	-	-	-	-
8.02	Assicurazione	78	78	138	3	6	10	1	3	6	-
8.03	Imprese finanziarie di controllo e gestioni esattoriali	17	17	40	-	-	-	-	-	-	1
9	Servizi	1.004	1.004	2.091	47	94	249	12	36	129	6
9.01	Servizi per l'igiene e la pulizia	872	872	1.760	32	64	176	7	21	93	5
9.02	Servizi dello spettacolo e ricreativi	78	78	206	7	14	32	2	6	16	-
9.03	Servizi sanitari	-	-	-	-	-	-	-	-	-	-
9.03 B	Servizi sanitari privati	-	-	-	-	-	-	-	-	-	-
9.04	Servizi per l'istruzione	23	23	56	7	14	37	3	9	20	-
9.05	Servizi legali, commerciali e tecnici	3	3	7	-	-	-	-	-	-	-
9.08	Servizi vari, non altrove classificati	28	28	62	1	2	4	-	-	-	1
	TOTALE	14.791	14.791	33.965	540	1.080	5.091	104	312	1.841	26

ramo, classe e sottoclasse di attività economica

UNITÀ LOCALI												TOTALE			N. classificazione
4		5			6-10			oltre 10			Imprese	Unità locali	Addetti		
Unità locali	Addetti	Imprese	Unità locali	Addetti	Imprese	Unità locali	Addetti	Imprese	Unità locali	Addetti					
60	202	6	30	57	3	19	85	1	14	9	8.864	9.378	17.890	6	
8	37	1	5	14	1	6	5	-	-	-	375	422	1.253	6.01	
-	-	-	-	-	-	-	-	-	-	-	21	22	48	6.01 A	
4	8	-	-	-	-	-	-	-	-	-	238	257	748	6.01 B	
-	-	1	5	14	-	-	-	-	-	-	21	32	156	6.01 C	
-	-	-	-	-	-	-	-	-	-	-	21	21	40	6.01 D	
-	-	-	-	-	-	-	-	-	-	-	17	20	55	6.01 E	
-	-	-	-	-	1	6	5	-	-	-	14	22	41	6.01 F	
-	-	-	-	-	-	-	-	-	-	-	8	8	28	6.01 G	
-	-	-	-	-	-	-	-	-	-	-	7	9	40	6.01 H	
4	29	-	-	-	-	-	-	-	-	-	13	16	67	6.01 I	
48	157	5	25	43	2	13	80	1	14	9	15	15	30	6.01 L	
4	5	-	-	-	-	-	-	-	-	-	6.412	6.822	12.720	6.02	
12	36	-	-	-	-	-	-	-	-	-	3.158	3.247	5.618	6.02 A	
8	17	5	25	43	-	-	-	1	14	9	1.183	1.247	2.315	6.02 B	
16	83	-	-	-	2	13	80	-	-	-	741	865	1.811	6.02 C	
-	-	-	-	-	-	-	-	-	-	-	352	439	1.150	6.02 D	
-	-	-	-	-	-	-	-	-	-	-	200	203	416	6.02 E	
8	16	-	-	-	-	-	-	-	-	-	204	208	351	6.02 F	
-	-	-	-	-	-	-	-	-	-	-	574	613	1.059	6.02 G	
-	-	-	-	-	-	-	-	-	-	-	1.250	1.250	1.593	6.03	
-	-	-	-	-	-	-	-	-	-	-	98	103	165	6.04	
4	8	-	-	-	-	-	-	-	-	-	12	13	27	6.05	
-	-	1	5	525	1	7	20	-	-	-	717	768	2.132	6.06	
-	-	1	5	525	1	7	20	-	-	-	397	418	1.852	7	
-	-	-	-	-	-	-	-	-	-	-	301	319	1.157	7.01	
-	-	-	-	-	-	-	-	-	-	-	-	-	-	7.02	
-	-	-	-	-	-	-	-	-	-	-	-	-	-	7.03	
-	-	-	-	-	-	-	-	-	-	-	72	73	174	7.04	
-	-	-	-	-	-	-	-	-	-	-	23	25	518	7.05	
-	-	-	-	-	-	-	-	-	-	-	1	1	3	7.06	
4	32	4	20	81	3	25	155	2	48	109	120	214	615	8	
-	-	-	-	-	2	19	144	-	-	-	13	32	188	8.01	
-	-	-	-	-	2	19	144	-	-	-	10	29	180	8.01 A	
-	-	-	-	-	-	-	-	-	-	-	3	3	8	8.01 B	
-	-	3	15	41	1	6	11	-	-	-	86	108	206	8.02	
4	32	1	5	40	-	-	-	2	48	109	21	74	221	8.03	
24	100	1	5	15	3	23	169	-	-	-	1.073	1.186	2.753	9	
20	92	1	5	15	1	7	98	-	-	-	918	989	2.234	9.01	
-	-	-	-	-	1	8	50	-	-	-	88	106	304	9.02	
-	-	-	-	-	-	-	-	-	-	-	-	-	-	9.03	
-	-	-	-	-	1	8	21	-	-	-	34	54	134	9.03 B	
-	-	-	-	-	-	-	-	-	-	-	3	3	7	9.04	
4	8	-	-	-	-	-	-	-	-	-	30	34	74	9.05	
104	862	13	65	864	12	88	511	4	97	212	15.490	16.537	43.346	9.08	

Tav. 5 - Imprese per diffusione territoriale e per ramo, classe e sottoclasse di attività economica

N. classificazione	RAMI, CLASSI E SOTTOCLASSI DI ATTIVITÀ ECONOMICA	IMPRESE A DIFFUSIONE									TOTALE		
		comunale			provinciale			regionale e nazionale			Imprese	Unità locali	Addetti
		Imprese	Unità locali	Addetti	Imprese	Unità locali	Addetti	Imprese	Unità locali	Addetti			
1	Agricoltura, foreste, caccia e pesca	273	281	1.189	2	37	99	4	19	181	279	337	1.469
1.03	Foreste	-	-	-	-	-	-	-	-	-	-	-	-
1.05	Pesca	9	11	456	-	-	-	1	2	86	10	13	542
1.05 A	Pesca e allev. in acque dolci	-	-	-	-	-	-	-	-	-	-	-	-
1.05 B	Pesca e allev. acque marine e lagunari	9	11	456	-	-	-	1	2	86	10	13	542
1.06	Attiv. connesse con l'agricoltura	264	270	733	2	37	99	3	17	95	269	324	927
1.06 A	Att. trasf. annesse aziende agricole che lavorano prodotti propri	214	216	533	-	-	-	1	6	12	215	222	545
1.06 B	Att. trasf., conservazione, raccolta e vend. prod. agric., in forma associata	23	27	169	1	2	5	2	11	83	26	40	257
1.06 C	Esercizio macchine agricole	27	27	31	-	-	-	-	-	-	27	27	31
1.06 D	Altre associazioni operanti nell'agric.	-	-	-	1	35	94	-	-	-	1	35	94
2	Industrie estrattive	60	62	308	2	6	163	1	2	14	63	70	485
2.01	Estraz. minerali metalliferi	-	-	-	-	-	-	-	-	-	-	-	-
2.02	Estraz. minerali non metalliferi	60	62	308	2	6	163	1	2	14	63	70	485
2.02 A	Estr. comb. solidi, liquidi e gassosi	-	-	-	-	-	-	-	-	-	-	-	-
2.02 B	Estr. altri min. non metalliferi	-	-	-	-	-	-	1	2	14	1	2	14
2.02 C	Estr. materiali di cava	60	62	308	2	6	163	-	-	-	62	68	471
3	Industrie manifatturiere	4.005	4.138	11.679	16	36	212	3	6	363	4.024	4.180	12.254
3.01	Industrie alimentari e affini	387	419	1.417	6	15	46	1	2	287	394	436	1.750
3.01 A	Ind. molitoria e pastificazione	155	165	411	-	-	-	-	-	-	155	165	411
3.01 B	Industria dolciaria	16	18	36	-	-	-	-	-	-	16	18	36
3.01 C	Industria conserviera	12	15	150	1	2	4	-	-	-	13	17	154
3.01 D	Industria casearia	15	20	123	-	-	-	-	-	-	15	20	123
3.01 E	Ind. grassi vegetali e animali	89	92	299	2	6	17	-	-	-	91	98	316
3.01 F	Industrie alimentari varie	4	5	9	1	2	5	-	-	-	5	7	14
3.01 G	Ind. bevande alcoliche e distill. alcool	93	98	364	2	5	20	1	2	287	96	105	671
3.01 H	Ind. idromin. e bevande analcoliche	3	6	25	-	-	-	-	-	-	3	6	25
3.02	Industria del tabacco	2	2	35	-	-	-	-	-	-	2	2	35
3.03	Industrie tessili	207	208	411	-	-	-	-	-	-	207	208	411
3.03 A	Industria laniera	6	6	8	-	-	-	-	-	-	6	6	8
3.03 B	Industria cotoniera	6	6	8	-	-	-	-	-	-	6	6	8
3.03 C	Industria della seta	-	-	-	-	-	-	-	-	-	-	-	-
3.03 D	Ind. canapa, lino, iuta e simili	1	1	1	-	-	-	-	-	-	1	1	1
3.03 E	Lavor. fibre chimiche	-	-	-	-	-	-	-	-	-	-	-	-
3.03 F	Industria maglie e calze	91	92	273	-	-	-	-	-	-	91	92	273
3.03 G	Altre industrie tessili	103	103	121	-	-	-	-	-	-	103	103	121
3.04	Ind. vestiario, abbigl., arredamento	964	975	2.488	-	-	-	1	2	53	965	977	2.541
3.05	Industrie delle calzature	259	263	280	-	-	-	-	-	-	259	263	280
3.06	Ind. delle pelli e del cuoio	20	22	53	-	-	-	-	-	-	20	22	53
3.07	Industrie del legno	516	523	999	-	-	-	-	-	-	516	523	999
3.07 A	Ind. legno, sughero e affini	499	506	965	-	-	-	-	-	-	499	506	965
3.07 B	Ind. veic. e carpent. navale legno	17	17	34	-	-	-	-	-	-	17	17	34
3.08	Ind. mobilio e arredamento in legno	72	75	148	-	-	-	-	-	-	72	75	148
3.09	Industrie metallurgiche	1	1	2	-	-	-	1	2	23	2	3	25
3.10	Industrie meccaniche	1.203	1.255	3.685	5	10	121	-	-	-	1.208	1.265	3.806
3.10 A	Fonderie di 2ª fusione	2	2	5	-	-	-	-	-	-	2	2	5
3.10 B	Carpent. metall., arredi, app. termici	53	58	531	1	2	104	-	-	-	54	60	635
3.10 C	Macch. motr., app. imp. soll. e trasp.	1	1	4	-	-	-	-	-	-	1	1	4
3.10 D	Macchine utensili	2	2	5	-	-	-	-	-	-	2	2	5
3.10 E	Macch. operatrici per agric. e ind.	5	6	271	-	-	-	-	-	-	5	6	271
3.10 F	Minut. metall., stoviglie, armi, ecc.	9	10	30	-	-	-	-	-	-	9	10	30
3.10 G	Meccanica di precisione e affini	1	1	1	-	-	-	-	-	-	1	1	1
3.10 H	App. elettr. e di telecomunicazioni	4	5	40	-	-	-	-	-	-	4	5	40
3.10 I	Officine meccaniche	1.126	1.170	2.798	4	8	17	-	-	-	1.130	1.178	2.815
3.11	Costruzione mezzi di trasporto	5	6	770	-	-	-	-	-	-	5	6	770
3.12	Lavor. minerali non metalliferi	136	150	774	3	7	40	-	-	-	139	157	814
3.13	Ind. chim. e deriv. petrolio e carb.	9	9	38	-	-	-	-	-	-	9	9	38
3.13 A	Ind. prodotti chimici di base	2	2	5	-	-	-	-	-	-	2	2	5
3.13 B	Ind. prod. chimici per ind. e agric.	4	4	8	-	-	-	-	-	-	4	4	8
3.13 C	Ind. prodotti farmaceutici	-	-	-	-	-	-	-	-	-	-	-	-
3.13 D	Ind. prod. chimici per cons. non ind.	3	3	25	-	-	-	-	-	-	3	3	25
3.13 E	Ind. derivati petrolio e carbone	-	-	-	-	-	-	-	-	-	-	-	-
3.14	Industrie della gomma	51	52	107	-	-	-	-	-	-	51	52	107
3.15	Prod. cellul. per tess. e fibre chim.	-	-	-	-	-	-	-	-	-	-	-	-
3.16	Ind. della carta e cartotecnica	6	7	68	-	-	-	-	-	-	6	7	68
3.17	Ind. poligrafiche ed editoriali	47	49	178	-	-	-	-	-	-	47	49	178
3.18	Ind. foto-fono-cinematografiche	100	102	149	2	4	5	-	-	-	102	106	154
3.19	Ind. prodotti materie plastiche	8	8	53	-	-	-	-	-	-	8	8	53
3.20	Ind. manifatturiere varie	12	12	24	-	-	-	-	-	-	12	12	24
4	Costruzioni e install. di impianti	647	694	5.152	12	29	298	8	23	482	667	746	5.932
4.01	Ind. delle costruzioni	566	608	4.258	12	29	298	8	23	482	586	660	5.038
4.02	Ind. installazione di impianti	81	86	894	-	-	-	-	-	-	81	86	894
5	Energ. elettrica, vapore, gas e acqua	-	-	-	2	6	77	1	2	19	3	8	96
5.01	Prod. e distr. energia elettr., vapore	-	-	-	-	-	-	-	-	-	-	-	-
5.02	Produzione e distribuzione di gas	-	-	-	-	-	-	1	2	19	1	2	19
5.03	Raccolta e distrib. di acqua	-	-	-	2	6	77	-	-	-	2	6	77

Segue Tav. 5 - Imprese per diffusione territoriale e per ramo, classe e sottoclasse di attività economica

N. classificazione	RAMI, CLASSI E SOTTOCLASSI DI ATTIVITÀ ECONOMICA	IMPRESE A DIFFUSIONE									TOTALE		
		comunale			provinciale			regionale e nazionale			Imprese	Unità locali	Addetti
		Imprese	Unità locali	Addetti	Imprese	Unità locali	Addetti	Imprese	Unità locali	Addetti			
6	Commercio	8.848	9.328	17.673	10	33	136	6	17	81	8.864	9.378	17.890
6.01	Commercio all'ingrosso	370	407	1.187	2	6	34	3	9	32	375	422	1.253
6.01 A	Materie prime agricole e tessili e semipr. di origine vegetale e animale	21	22	48	-	-	-	-	-	-	21	22	48
6.01 B	Prodotti alimentari e bevande	236	253	730	-	-	-	2	4	18	238	257	748
6.01 C	Combustibili, minerali, metalli e prodotti chimici	19	24	112	1	3	30	1	5	14	21	32	156
6.01 D	Legname, materiali da costruzione e articoli di installazione	21	21	40	-	-	-	-	-	-	21	21	40
6.01 E	Macchine, materiali (per l'industria, commercio, ecc.) e veicoli	16	17	51	1	3	4	-	-	-	17	20	55
6.01 F	Mobili di qualsiasi tipo, elettrodomestici e articoli per la casa	14	22	41	-	-	-	-	-	-	14	22	41
6.01 G	Tessuti, articoli abbigl. e arredam.; calzature ed articoli in cuoio	8	8	28	-	-	-	-	-	-	8	8	28
6.01 H	Prodotti farmaceutici, articoli sanitari e profumeria	7	9	40	-	-	-	-	-	-	7	9	40
6.01 I	Apparecchi ottici, fotografici e altri prodotti non alimentari, n.a.c.	13	16	67	-	-	-	-	-	-	13	16	67
6.01 L	Materiali vari da recupero	15	15	30	-	-	-	-	-	-	15	15	30
6.02	Commercio al minuto	6.401	6.787	12.569	8	27	102	3	8	49	6.412	6.822	12.720
6.02 A	Generi alimentari, bevande e tabacchi	3.158	3.247	5.618	-	-	-	-	-	-	3.158	3.247	5.618
6.02 B	Tessuti e articoli di abbigliamento	1.180	1.240	2.300	2	5	8	1	2	7	1.183	1.247	2.315
6.02 C	Articoli di arredam., mobili, apparecchi e materiali per la casa	740	863	1.804	1	2	7	-	-	-	741	865	1.811
6.02 D	Autoveicoli, motov. e natanti - Distributori di carburanti e lubrificanti	345	413	1.021	5	20	87	2	6	42	352	439	1.150
6.02 E	Prod. farmaceutici, apparecchi sanitari, vernici, cosmetici, detersivi	200	203	416	-	-	-	-	-	-	200	203	416
6.02 F	Mobili, macchine e forniture per ufficio; librerie, giornali, e riviste	204	208	351	-	-	-	-	-	-	204	208	351
6.02 G	Articoli vari - Grandi magazzini	574	613	1.059	-	-	-	-	-	-	574	613	1.059
6.03	Commercio ambulante	1.250	1.250	1.593	-	-	-	-	-	-	1.250	1.250	1.593
6.04	Intermediari comm., impr. immob., ag. mediaz., mag. depos. e frigorif.	98	103	165	-	-	-	-	-	-	98	103	165
6.05	Noleggio di beni mobili	12	13	27	-	-	-	-	-	-	12	13	27
6.06	Alberghi e pubblici esercizi	717	768	2.132	-	-	-	-	-	-	717	768	2.132
7	Trasporti e comunicazioni	395	414	1.837	1	2	9	1	2	6	397	418	1.852
7.01	Trasporti terrestri	299	315	1.142	1	2	9	1	2	6	301	319	1.157
7.02	Trasporti marittimi, lacuali e fluviali	-	-	-	-	-	-	-	-	-	-	-	-
7.03	Trasporti aerei	-	-	-	-	-	-	-	-	-	-	-	-
7.04	Attività complementari ai trasporti	72	73	174	-	-	-	-	-	-	72	73	174
7.05	Servizi ausiliari dei trasporti	23	25	518	-	-	-	-	-	-	23	25	518
7.06	Comunicazioni	1	1	3	-	-	-	-	-	-	1	1	3
8	Credito, assicurazione, impr. finanziarie controllo, gest. esattoriali	106	113	282	11	48	216	3	53	117	120	214	615
8.01	Credito	9	9	32	4	23	156	-	-	-	13	32	188
8.01 A	Imprese bancarie	6	6	24	4	23	156	-	-	-	10	29	180
8.01 B	Istituti speciali di credito e istituzioni finanziarie	3	3	8	-	-	-	-	-	-	3	3	8
8.02	Assicurazione	78	78	138	7	25	60	1	5	8	86	108	206
8.03	Imprese finanziarie di controllo e gestioni esattoriali	19	26	112	-	-	-	2	48	109	21	74	221
9	Servizi	1.061	1.152	2.672	10	24	57	2	10	24	1.073	1.186	2.753
9.01	Servizi per l'igiene e la pulizia	915	981	2.212	3	8	22	-	-	-	918	989	2.234
9.02	Servizi dello spettacolo e ricreativi	88	106	304	-	-	-	-	-	-	88	106	304
9.03	Servizi sanitari	-	-	-	-	-	-	-	-	-	-	-	-
9.03 B	Servizi sanitari privati	-	-	-	-	-	-	-	-	-	-	-	-
9.04	Servizi per l'istruzione	26	30	79	6	14	31	2	10	24	34	54	134
9.05	Servizi legali, commerciali e tecnici	3	3	7	-	-	-	-	-	-	3	3	7
9.08	Servizi vari, non altrove classificati	29	32	70	1	2	4	-	-	-	30	34	74
	TOTALE	15.395	16.182	40.792	66	221	1.267	29	134	1.287	15.490	16.537	43.346

Tav. 6 - Unità locali per tipo e per ramo, classe e sottoclasse di attività economica

N. classificazione	RAMI, CLASSI E SOTTOCLASSI DI ATTIVITÀ ECONOMICA	UNITÀ LOCALI OPERATIVE				UNITÀ LOCALI AMMINISTRATIVE		TOTALE			
		Totale		Produttive		Unità locali	Addetti	Unità locali in totale		di cui artigiane	
		Unità locali	Addetti	Unità locali	Addetti			Unità locali	Addetti	Unità locali	Addetti
1	Agricoltura, foreste, caccia e pesca	320	1.382	320	1.382	2	62	322	1.444	32	48
1.03	Foreste	-	-	-	-	-	-	-	-	-	-
1.05	Pesca	11	539	11	539	1	1	12	540	5	17
1.05 A	Pesca e allev. in acque dolci	-	-	-	-	-	-	-	-	-	-
1.05 B	Pesca e allev. acque marine e lagunari	11	539	11	539	1	1	12	540	5	17
1.06	Attiv. connesse con l'agricoltura	309	843	309	843	1	61	310	904	27	31
1.06 A	Att. trasf. annesse aziende agricole che lavorano prodotti propri	219	546	219	546	-	-	219	546	-	-
1.06 B	Att. trasf., conservazione, raccolta e vend. prod. agric., in forma associata	32	188	32	188	1	61	33	249	-	-
1.06 C	Esercizio macchine agricole	28	33	28	33	-	-	28	33	27	31
1.06 D	Altre associazioni operanti nell'agric.	30	76	30	76	-	-	30	76	-	-
2	Industrie estrattive	66	543	66	543	4	21	70	564	50	191
2.01	Estraz. minerali metalliferi	-	-	-	-	-	-	-	-	-	-
2.02	Estraz. minerali non metalliferi	66	543	66	543	4	21	70	564	50	191
2.02 A	Estr. comb. solidi, liquidi e gassosi	-	-	-	-	1	13	1	13	-	-
2.02 B	Estr. altri min. non metalliferi	-	-	-	-	1	3	1	3	-	-
2.02 C	Estr. materiali di cava	66	543	66	543	2	5	68	548	50	191
3	Industrie manifatturiere	4.226	28.413	4.223	28.401	20	42	4.246	28.455	3.813	6.838
3.01	Industrie alimentari e affini	446	2.407	446	2.407	5	8	451	2.415	307	765
3.01 A	Ind. molitoria e pastificazione	160	413	160	413	1	1	161	414	139	323
3.01 B	Industria dolciaria	20	46	20	46	-	-	20	46	15	31
3.01 C	Industria conserviera	33	504	33	504	-	-	33	504	8	26
3.01 D	Industria casearia	16	120	16	120	3	4	19	124	12	41
3.01 E	Ind. grassi vegetali e animali	99	489	99	489	-	-	99	489	69	185
3.01 F	Industrie alimentari varie	6	14	6	14	-	-	6	14	4	10
3.01 G	Ind. bevande alcoliche e distill. alcool	108	760	108	760	1	3	109	763	59	147
3.01 H	Ind. idromin. e bevande analcoliche	4	61	4	61	-	-	4	61	1	2
3.02	Industria del tabacco	3	45	3	45	-	-	3	45	-	-
3.03	Industrie tessili	209	411	209	411	-	-	209	411	204	337
3.03 A	Industria laniera	7	10	7	10	-	-	7	10	6	8
3.03 B	Industria cotoniera	6	8	6	8	-	-	6	8	6	8
3.03 C	Industria della seta	-	-	-	-	-	-	-	-	-	-
3.03 D	Ind. canapa, lino, iuta e simili	1	1	1	1	-	-	1	1	1	1
3.03 E	Lavor. fibre chimiche	-	-	-	-	-	-	-	-	-	-
3.03 F	Industria maglie e calze	92	271	92	271	-	-	92	271	88	199
3.03 G	Altre industrie tessili	103	121	103	121	-	-	103	121	103	121
3.04	Ind. vestiario, abbigl., arredamento	976	2.531	976	2.531	1	2	977	2.533	942	1.413
3.05	Industrie delle calzature	260	275	260	275	-	-	260	275	258	273
3.06	Ind. delle pelli e del cuoio	21	52	21	52	-	-	21	52	19	48
3.07	Industrie del legno	526	1.012	526	1.012	-	-	526	1.012	509	898
3.07 A	Ind. legno, sughero e affini	509	978	509	978	-	-	509	978	493	869
3.07 B	Ind. veic. e carpent. navale legno	17	34	17	34	-	-	17	34	16	29
3.08	Ind. mobilio e arredamento in legno	76	152	76	152	-	-	76	152	73	140
3.09	Industrie metallurgiche	6	13.149	6	13.149	-	-	6	13.149	1	2
3.10	Industrie meccaniche	1.289	5.395	1.286	5.383	9	22	1.298	5.417	1.161	2.247
3.10 A	Fonderie di 2ª fusione	2	5	2	5	-	-	2	5	2	5
3.10 B	Carpent. metall., arredi, app. termici	63	1.438	63	1.438	2	5	65	1.443	40	87
3.10 C	Macch. motr., app. imp. soll. e trasp.	2	58	2	58	-	-	2	58	1	4
3.10 D	Macchine utensili	2	5	2	5	-	-	2	5	2	5
3.10 E	Macch. operatrici per agric. e ind.	7	332	7	332	-	-	7	332	3	17
3.10 F	Minut. metall., stoviglie, armi, ecc.	9	29	9	29	1	1	10	30	6	10
3.10 G	Meccanica di precisione e affini	4	28	4	28	-	-	4	28	1	1
3.10 H	App. elettr. e di telecomunicazioni	7	234	7	234	-	-	7	234	3	24
3.10 I	Officine meccaniche	1.193	3.266	1.190	3.254	6	16	1.199	3.282	1.103	2.094
3.11	Costruzione mezzi di trasporto	5	768	5	768	1	2	6	770	-	-
3.12	Lavor. minerali non metalliferi	155	1.186	155	1.186	3	5	158	1.191	117	319
3.13	Ind. chim. e deriv. petrolio e carb.	14	371	14	371	1	3	15	374	7	20
3.13 A	Ind. prodotti chimici di base	4	30	4	30	-	-	4	30	1	1
3.13 B	Ind. prod. chimici per ind. e agric.	5	32	5	32	-	-	5	32	4	8
3.13 C	Ind. prodotti farmaceutici	-	-	-	-	-	-	-	-	-	-
3.13 D	Ind. prod. chimici per cons. non ind.	3	25	3	25	-	-	3	25	2	11
3.13 E	Ind. derivati petrolio e carbone	2	284	2	284	1	3	3	287	-	-
3.14	Industrie della gomma	55	110	55	110	-	-	55	110	47	65
3.15	Prod. cellul. per tess. e fibre chim.	-	-	-	-	-	-	-	-	-	-
3.16	Ind. della carta e cartotecnica	7	68	7	68	-	-	7	68	3	10
3.17	Ind. poligrafiche ed editoriali	50	231	50	231	-	-	50	231	42	109
3.18	Ind. foto-fono-cinematografiche	107	155	107	155	-	-	107	155	104	150
3.19	Ind. prodotti materie plastiche	9	71	9	71	-	-	9	71	7	18
3.20	Ind. manifatturiere varie	12	24	12	24	-	-	12	24	12	24
4	Costruzioni e install. di impianti	803	16.365	803	16.365	32	72	835	16.437	519	1.374
4.01	Ind. delle costruzioni	678	11.689	678	11.689	31	70	709	11.759	451	1.159
4.02	Ind. installazione di impianti	125	4.676	125	4.676	1	2	126	4.678	68	215
5	Energ. elettrica, vapore, gas e acqua	49	782	49	782	1	1	50	783	-	-
5.01	Prod. e distr. energia elettr., vapore	27	481	27	481	-	-	27	481	-	-
5.02	Produzione e distribuzione di gas	5	70	5	70	-	-	5	70	-	-
5.03	Raccolta e distrib. di acqua	17	231	17	231	1	1	18	232	-	-

Segue Tav. 6 - Unità locali per tipo e per ramo, classe e sottoclasse di attività economica

N. classificazione	RAMI, CLASSI E SOTTOCLASSI DI ATTIVITÀ ECONOMICA	UNITÀ LOCALI OPERATIVE				UNITÀ LOCALI AMMINISTRATIVE		TOTALE			
		Totale		Produttive		Unità locali	Addetti	Unità locali in totale		di cui artigiane	
		Unità locali	Addetti	Unità locali	Addetti			Unità locali	Addetti	Unità locali	Addetti
6	Commercio	9.488	18.638	9.329	18.524	15	35	9.503	18.673	-	-
6.01	Commercio all'ingrosso	445	1.519	445	1.519	4	12	449	1.531	-	-
6.01 A	Materie prime agricole e tessili e sempr. di origine vegetale e animale	22	45	22	45	-	-	22	45	-	-
6.01 B	Prodotti alimentari e bevande	268	851	268	851	2	2	270	853	-	-
6.01 C	Combustibili, minerali, metalli e prodotti chimici	37	213	37	213	1	3	38	216	-	-
6.01 D	Legname, materiali da costruzione e articoli di installazione	26	86	26	86	1	7	27	93	-	-
6.01 E	Macchine, materiali (per l'industria, commercio, ecc.) e veicoli	25	90	25	90	-	-	25	90	-	-
6.01 F	Mobili di qualsiasi tipo, elettrodomestici e articoli per la casa	18	54	18	54	-	-	18	54	-	-
6.01 G	Tessuti, articoli abbigl. e arredam.; calzature ed articoli in cuoio	11	41	11	41	-	-	11	41	-	-
6.01 H	Prodotti farmaceutici, articoli sanitari e profumeria	8	39	8	39	-	-	8	39	-	-
6.01 I	Apparecchi ottici, fotografici e altri prodotti non alimentari, n.a.c.	15	70	15	70	-	-	15	70	-	-
6.01 L	Materiali vari da recupero	15	30	15	30	-	-	15	30	-	-
6.02	Commercio al minuto	6.751	12.984	6.751	12.984	9	21	6.760	13.005	-	-
6.02 A	Generi alimentari, bevande e tabacchi	3.224	5.608	3.224	5.608	2	2	3.226	5.610	-	-
6.02 B	Tessuti e articoli di abbigliamento	1.245	2.331	1.245	2.331	1	1	1.246	2.332	-	-
6.02 C	Articoli di arredam., mobili, apparecchi e materiali per la casa	830	1.817	830	1.817	1	1	831	1.818	-	-
6.02 D	Autoveicoli, motov. e natanti - Distributori di carburanti e lubrificanti	410	927	410	927	3	13	413	940	-	-
6.02 E	Prod. farmaceutici, apparecchi sanitari, vernici, cosmetici, detersivi	204	418	204	418	-	-	204	418	-	-
6.02 F	Mobili, macchine e forniture per ufficio; librerie, giornali e riviste	215	368	215	368	-	-	215	368	-	-
6.02 G	Articoli vari - Grandi magazzini	623	1.515	623	1.515	2	4	625	1.519	-	-
6.03	Commercio ambulante	1.250	1.593	1.250	1.593	-	-	1.250	1.593	-	-
6.04	Intermediari comm., impr. immob., ag. mediaz., mag. depos. e frigorif.	261	302	102	188	2	2	263	304	-	-
6.05	Noleggjo di beni mobili	14	33	14	33	-	-	14	33	-	-
6.06	Alberghi e pubblici esercizi	767	2.207	767	2.207	-	-	767	2.207	-	-
7	Trasporti e comunicazioni	534	4.719	527	4.679	4	104	538	4.823	341	524
7.01	Trasporti terrestri	342	2.738	342	2.738	3	29	345	2.767	275	373
7.02	Trasporti marittimi, lacuali e fluviali	-	-	-	-	-	-	-	-	-	-
7.03	Trasporti aerei	1	14	1	14	-	-	1	14	-	-
7.04	Attività complementari ai trasporti	96	271	89	231	-	-	96	271	60	110
7.05	Servizi ausiliari dei trasporti	33	607	33	607	-	-	33	607	6	41
7.06	Comunicazioni	62	1.089	62	1.089	1	75	63	1.164	-	-
8	Credito, assicurazione, impr. finanziarie controllo, gest. esattoriali	251	1.233	251	1.233	3	6	254	1.239	-	-
8.01	Credito	63	683	63	683	1	1	64	684	-	-
8.01 A	Imprese bancarie	59	673	59	673	1	1	60	674	-	-
8.01 B	Istituti speciali di credito e istituzioni finanziarie	4	10	4	10	-	-	4	10	-	-
8.02	Assicurazione	121	236	121	236	1	2	122	238	-	-
8.03	Imprese finanziarie di controllo e gestioni esattoriali	67	314	67	314	1	3	68	317	-	-
9	Servizi	1.219	3.474	1.219	3.474	10	38	1.229	3.512	903	1.613
9.01	Servizi per l'igiene e la pulizia	976	2.822	976	2.822	7	35	983	2.857	902	1.612
9.02	Servizi dello spettacolo e ricreativi	120	370	120	370	2	2	122	372	-	-
9.03	Servizi sanitari	-	-	-	-	-	-	-	-	-	-
9.03 B	Servizi sanitari privati	-	-	-	-	-	-	-	-	-	-
9.04	Servizi per l'istruzione	46	118	46	118	-	-	46	118	-	-
9.05	Servizi legali, commerciali e tecnici	5	9	5	9	-	-	5	9	1	1
9.08	Servizi vari, non altrove classificati	72	155	72	155	1	1	73	156	-	-
	TOTALE	16.956	75.549	16.787	75.383	91	381	17.047	75.930	5.658	10.588

Tav. 7 - Unità locali per numero di addetti e per ramo,

N. classificazione	RAMI, CLASSI, SOTTOCLASSI E CATEGORIE DI ATTIVITÀ ECONOMICA	UNITÀ LOCALI											
		1		2		3-5		6-9		10-19		20-49	
		Unità locali	Unità locali	Unità locali	Addetti	Unità locali	Addetti	Unità locali	Addetti	Unità locali	Addetti		
1	Agric., foreste, caccia e pesca.	115	104	76	282	9	60	10	113	3	98		
1.03	Foreste	-	-	-	-	-	-	-	-	-	-		
1.03.02	Aziende utilizzazione del bosco	-	-	-	-	-	-	-	-	-	-		
1.05	Pesca	3	2	1	3	-	-	2	23	-	-		
1.05 A	Pesca e allev. in acque dolci	-	-	-	-	-	-	-	-	-	-		
1.05.01	Pesca	-	-	-	-	-	-	-	-	-	-		
1.05.02	Allevamenti	-	-	-	-	-	-	-	-	-	-		
1.05 B	Pesca e allev. acque marine e lag.	3	2	1	3	-	-	2	23	-	-		
1.05.03	Pesca	3	2	1	3	-	-	1	13	-	-		
1.05.04	Allev. pesci e molluschi bivalvi	-	-	-	-	-	-	1	10	-	-		
1.06	Attiv. connesse con l'agricoltura	112	102	75	279	9	60	8	90	3	98		
1.06 A	Att. trasf. annesse aziende agric. che lavorano prodotti propri	59	93	61	221	4	26	-	-	2	54		
1.06.01	Conserv. e trasf. frutta e ortaggi	-	-	-	-	-	-	-	-	-	-		
1.06.02	Trasformazione del latte	14	25	18	64	1	7	-	-	-	-		
1.06.03	Prod. olio oliva per spremitura	11	12	15	56	2	12	-	-	1	22		
1.06.04	Prod. vini e mosti concentrati	34	55	28	101	1	7	-	-	1	32		
1.06.05	Altre att. trasf. ann. ad az. agr.	-	1	-	-	-	-	-	-	-	-		
1.06 B	Att. trasf., conserv., raccolta e vend. prod. agr., in forma assoc.	3	3	13	55	5	34	8	90	-	-		
1.06.06	Conserv. e trasf. frutta e ortaggi	-	-	-	-	1	7	1	10	-	-		
1.06.07	Trasformazione del latte	-	-	-	-	-	-	-	-	-	-		
1.06.08	Prod. olio oliva per spremitura	1	-	4	17	2	13	-	-	-	-		
1.06.09	Prod. vini e mosti concentrati	2	2	9	38	2	14	7	80	-	-		
1.06.10	Altre att. trasf. in forma assoc.	-	-	-	-	-	-	-	-	-	-		
1.06.11	Raccolta e vend. prod. agric.	-	1	-	-	-	-	-	-	-	-		
1.06 C	Esercizio macchine agricole	23	5	-	-	-	-	-	-	-	-		
1.06.12	Macch. agricole conto terzi	23	5	-	-	-	-	-	-	-	-		
1.06.13	Macch. agr. di consorzi e cooper.	-	-	-	-	-	-	-	-	-	-		
1.06 D	Altre assoc. operanti nell'agric.	27	1	1	3	-	-	-	-	1	44		
1.06.14	Prod. e distrib. mezzi tecnici per l'agricoltura	27	1	1	3	-	-	-	-	1	44		
2	Industrie estrattive	8	10	31	117	10	74	6	75	4	116		
2.01	Estraz. minerali metalliferi	-	-	-	-	-	-	-	-	-	-		
2.01.01	Estr. e ricerche min. ferrosi	-	-	-	-	-	-	-	-	-	-		
2.01.02	Estr. e ricerche min. metalliferi	-	-	-	-	-	-	-	-	-	-		
2.02	Estraz. minerali non metalliferi	8	10	31	117	10	74	6	75	4	116		
2.02 A	Estr. comb. solidi, liquidi e gass.	-	-	-	-	-	-	1	13	-	-		
2.02.01	Estr. e ricerche carboni fossili	-	-	-	-	-	-	-	-	-	-		
2.02.02	Estr. e ricerche lignite	-	-	-	-	-	-	-	-	-	-		
2.02.03	Estr. idrocarburi liquidi	-	-	-	-	-	-	1	13	-	-		
2.02.04	Estr. idrocarburi gassosi	-	-	-	-	-	-	-	-	-	-		
2.02.05	Ric. idrocarb. liquidi e gassosi	-	-	1	3	-	-	-	-	-	-		
2.02 B	Estr. altri min. non metalliferi	-	-	-	-	-	-	-	-	-	-		
2.02.06	Prod. sale marino e di evaporaz.	-	-	-	-	-	-	-	-	-	-		
2.02.07	Estr. e ricerche salgemma	-	-	-	-	-	-	-	-	-	-		
2.02.08	Estr. e ricerche sali di potassio e minerali fosfatici	-	-	-	-	-	-	-	-	-	-		
2.02.09	Estr. zolfo	-	-	-	-	-	-	-	-	-	-		
2.02.10	Estr. pirite	-	-	-	-	-	-	-	-	-	-		
2.02.11	Estr. dolomite	-	-	-	-	-	-	-	-	-	-		
2.02.12	Estr. e ricerche min. non metall. per edilizia e ind. ceramiche	-	-	1	3	-	-	-	-	-	-		
2.02.13	Estr. e ricerche min. non metall. per industrie varie	-	-	-	-	-	-	-	-	-	-		
2.02 C	Estr. materiali di cava	8	10	30	114	10	74	5	62	4	116		
2.02.14	Estr. marmo e pietre affini	7	9	23	90	7	50	3	39	1	26		
2.02.15	Estr. sabbia, ghiaia e pietrisco	1	1	7	24	1	8	2	23	2	55		
2.02.16	Estr. argilla, cem. artif. e gesso	-	-	-	-	-	-	-	-	1	35		
2.02.17	Estr. pozzolana e lapillo pomiceo	-	-	-	-	-	-	-	-	-	-		
2.02.18	Estr. e ricerche altri materiali da costr. e terre refrattarie	-	-	-	-	2	16	-	-	-	-		
3	Industrie manifatturiere	2.285	1.001	645	2.286	133	919	77	1.013	66	1.890		
3.01	Industrie alimentari e affini	116	129	144	520	32	222	11	137	12	325		
3.01 A	Ind. molitoria e pastificazione	48	54	49	176	9	61	-	-	1	21		
3.01.01	Pilatura e altre lavor. cereali	1	-	-	-	-	-	-	-	-	-		
3.01.02	Molitura di cereali	13	7	4	14	1	9	-	-	-	-		
3.01.03	Prod. di pane	33	45	45	162	7	46	-	-	-	-		
3.01.04	Prod. di pasta	1	2	-	-	1	6	-	-	1	21		
3.01 B	Industria dolciaria	5	8	6	19	1	6	-	-	-	-		
3.01.05	Prod. biscotti e pasticceria	5	8	6	19	1	6	-	-	-	-		
3.01.06	Prod. cioccolato e caramelle	-	-	-	-	-	-	-	-	-	-		
3.01.07	Prod. gelati	-	-	-	-	-	-	-	-	-	-		
3.01 C	Industria conserviera	8	10	4	14	2	14	-	-	6	175		
3.01.08	Macell., lavor. e conserv. carni	7	5	4	14	-	-	-	-	1	28		

classe, sottoclasse e categoria di attività economica

CON ADDETTI												UNITÀ LOCALI SENZA ADDETTI	TOTALE		N. classi- fica- zione
50-99		100-199		200-499		500-999		1000 e oltre		Totale			Unità locali	Addetti	
Unità locali	Addetti	Unità locali	Addetti	Unità locali	Addetti	Unità locali	Addetti	Unità locali	Addetti	Unità locali	Addetti				
2	135	3	433	-	-	-	-	-	-	322	1.444	-	322	1.444	1
-	-	-	-	-	-	-	-	-	-	-	-	-	-	-	1.03
-	-	-	-	-	-	-	-	-	-	-	-	-	-	-	1.03.02
1	74	3	433	-	-	-	-	-	-	12	540	-	12	540	1.05
-	-	-	-	-	-	-	-	-	-	-	-	-	-	-	1.05 A
-	-	-	-	-	-	-	-	-	-	-	-	-	-	-	1.05.01
-	-	-	-	-	-	-	-	-	-	-	-	-	-	-	1.05.02
1	74	3	433	-	-	-	-	-	-	12	540	-	12	540	1.05 B
-	-	3	433	-	-	-	-	-	-	10	456	-	10	456	1.05.03
1	74	-	-	-	-	-	-	-	-	2	84	-	2	84	1.05.04
1	61	-	-	-	-	-	-	-	-	310	904	-	310	904	1.06
-	-	-	-	-	-	-	-	-	-	219	546	-	219	546	1.06 A
-	-	-	-	-	-	-	-	-	-	-	-	-	-	-	1.06.01
-	-	-	-	-	-	-	-	-	-	58	135	-	58	135	1.06.02
-	-	-	-	-	-	-	-	-	-	41	125	-	41	125	1.06.03
-	-	-	-	-	-	-	-	-	-	119	284	-	119	284	1.06.04
-	-	-	-	-	-	-	-	-	-	1	2	-	1	2	1.06.05
1	61	-	-	-	-	-	-	-	-	33	249	-	33	249	1.06 B
-	-	-	-	-	-	-	-	-	-	2	17	-	2	17	1.06.06
-	-	-	-	-	-	-	-	-	-	-	-	-	-	-	1.06.07
-	-	-	-	-	-	-	-	-	-	7	31	-	7	31	1.06.08
1	61	-	-	-	-	-	-	-	-	23	199	-	23	199	1.06.09
-	-	-	-	-	-	-	-	-	-	-	-	-	-	-	1.06.10
-	-	-	-	-	-	-	-	-	-	1	2	-	1	2	1.06.11
-	-	-	-	-	-	-	-	-	-	28	33	-	28	33	1.06 C
-	-	-	-	-	-	-	-	-	-	28	33	-	28	33	1.06.12
-	-	-	-	-	-	-	-	-	-	-	-	-	-	-	1.06.13
-	-	-	-	-	-	-	-	-	-	30	76	-	30	76	1.06 D
-	-	-	-	-	-	-	-	-	-	30	76	-	30	76	1.06.14
-	-	1	154	-	-	-	-	-	-	70	564	-	70	564	2
-	-	-	-	-	-	-	-	-	-	-	-	-	-	-	2.01
-	-	-	-	-	-	-	-	-	-	-	-	-	-	-	2.01.01
-	-	-	-	-	-	-	-	-	-	-	-	-	-	-	2.01.02
-	-	1	154	-	-	-	-	-	-	70	564	-	70	564	2.02
-	-	-	-	-	-	-	-	-	-	1	13	-	1	13	2.02 A
-	-	-	-	-	-	-	-	-	-	-	-	-	-	-	2.02.01
-	-	-	-	-	-	-	-	-	-	-	-	-	-	-	2.02.02
-	-	-	-	-	-	-	-	-	-	1	13	-	1	13	2.02.03
-	-	-	-	-	-	-	-	-	-	-	-	-	-	-	2.02.04
-	-	-	-	-	-	-	-	-	-	-	-	-	-	-	2.02.05
-	-	-	-	-	-	-	-	-	-	1	3	-	1	3	2.02 B
-	-	-	-	-	-	-	-	-	-	-	-	-	-	-	2.02.06
-	-	-	-	-	-	-	-	-	-	-	-	-	-	-	2.02.07
-	-	-	-	-	-	-	-	-	-	-	-	-	-	-	2.02.08
-	-	-	-	-	-	-	-	-	-	-	-	-	-	-	2.02.09
-	-	-	-	-	-	-	-	-	-	-	-	-	-	-	2.02.10
-	-	-	-	-	-	-	-	-	-	-	-	-	-	-	2.02.11
-	-	-	-	-	-	-	-	-	-	1	3	-	1	3	2.02.12
-	-	-	-	-	-	-	-	-	-	-	-	-	-	-	2.02.13
-	-	1	154	-	-	-	-	-	-	68	548	-	68	548	2.02 C
-	-	-	-	-	-	-	-	-	-	50	230	-	50	230	2.02.14
-	-	1	154	-	-	-	-	-	-	15	267	-	15	267	2.02.15
-	-	-	-	-	-	-	-	-	-	1	35	-	1	35	2.02.16
-	-	-	-	-	-	-	-	-	-	-	-	-	-	-	2.02.17
-	-	-	-	-	-	-	-	-	-	2	16	-	2	16	2.02.18
21	1.365	10	1.441	5	1.361	2	1.334	1	12.559	4.246	28.455	-	4.246	28.455	3
4	270	2	291	1	276	-	-	-	-	451	2.415	-	451	2.415	3.01
-	-	-	-	-	-	-	-	-	-	161	414	-	161	414	3.01 A
-	-	-	-	-	-	-	-	-	-	1	1	-	1	1	3.01.01
-	-	-	-	-	-	-	-	-	-	25	50	-	25	50	3.01.02
-	-	-	-	-	-	-	-	-	-	130	331	-	130	331	3.01.03
-	-	-	-	-	-	-	-	-	-	5	32	-	5	32	3.01.04
-	-	-	-	-	-	-	-	-	-	20	46	-	20	46	3.01 B
-	-	-	-	-	-	-	-	-	-	20	46	-	20	46	3.01.05
-	-	-	-	-	-	-	-	-	-	-	-	-	-	-	3.01.06
-	-	-	-	-	-	-	-	-	-	-	-	-	-	-	3.01.07
2	134	1	139	-	-	-	-	-	-	33	504	-	33	504	3.01 C
-	-	-	-	-	-	-	-	-	-	17	59	-	17	59	3.01.08

Segue Tav. 7 - Unità locali per numero di addetti e per ramo,

N. classificazione	RAMI, CLASSI, SOTTOCLASSI E CATEGORIE DI ATTIVITÀ ECONOMICA	UNITÀ LOCALI											
		1		2		3-5		6-9		10-19		20-49	
		Unità locali	Unità locali	Unità locali	Addetti	Unità locali	Addetti	Unità locali	Addetti	Unità locali	Addetti		
3.01.09	Lavor. e conserv. prod. alim. pesca	-	-	-	-	-	-	-	-	-	-	-	
3.01.10	Cons. e trasf. frutta e ortaggi. . .	-	-	-	-	-	-	-	-	-	-	-	
3.01.11	Estratti, dadi alim., torref. caffè. .	1	5	-	-	1	6	-	-	-	4	127	
3.01 D	Industria casearia	3	5	7	24	3	23	-	-	-	1	20	
3.01.12	Trattamento igienico del latte. . .	-	1	-	-	-	-	-	-	-	-	-	
3.01.13	Trasformazione del latte.	3	4	7	24	3	23	-	-	-	-	-	
3.01 E	Ind. grassi vegetali e animali . . .	27	21	39	147	6	38	3	37	-	2	46	
3.01.14	Prod. olio oliva per spremitura. . .	27	20	39	147	5	31	1	11	-	1	20	
3.01.15	Estr. olio con solv. da sanse ol. . .	-	1	-	-	1	7	-	2	-	1	26	
3.01.16	Prod. e raffinaz. olio di semi. . . .	-	-	-	-	-	-	-	-	-	-	-	
3.01.17	Idrogen. oli e grassi veg. e anim. .	-	-	-	-	-	-	-	-	-	-	-	
3.01 F	Industrie alimentari varie	1	3	2	7	-	-	-	-	-	-	-	
3.01.18	Prod. e raffinaz. zucchero	-	-	-	-	-	-	-	-	-	-	-	
3.01.19	Prod. prodotti amidacei	-	-	-	-	-	-	-	-	-	-	-	
3.01.20	Prod. mangimi	-	1	-	-	-	-	-	-	-	-	-	
3.01.21	Prod. prodotti alimentari n.a.c. . .	1	2	2	7	-	-	-	-	-	-	-	
3.01 G	Ind. bevande alcol. e distill. alcool.	24	27	37	133	10	73	7	87	-	2	44	
3.01.22	Prod. vini e mosti concentrati . . .	24	26	32	115	8	58	5	53	-	-	-	
3.01.23	Alcool etil., acquaviti e liquori. . .	-	1	3	10	2	15	2	34	-	2	44	
3.01.24	Prod. birra, malto ed estr. malto. .	-	-	2	8	-	-	-	-	-	-	-	
3.01.25	Sidro e bevande ferm. di frutta. . .	-	-	-	-	-	-	-	-	-	-	-	
3.01 H	Ind. idrom. e bevande analcoliche. .	-	1	-	-	1	7	1	13	-	1	39	
3.01.26	Industria idrominerale	-	-	-	-	-	-	-	-	-	-	-	
3.01.27	Bevande analcol., acque seltz. . . .	-	1	-	-	1	7	1	13	-	1	39	
3.02	Industria del tabacco.	1	-	-	-	-	-	1	10	-	1	34	
3.02.01	Stagion., manipol. foglie tabacco . .	1	-	-	-	-	-	1	10	-	1	34	
3.02.02	Lavor. e confez. tabacchi	-	-	-	-	-	-	-	-	-	-	-	
3.03	Industrie tessili	146	40	13	49	3	25	6	91	-	1	20	
3.03 A	Industria laniera	4	3	-	-	-	-	-	-	-	-	-	
3.03.01	Lavatura e pettinatura lana	-	-	-	-	-	-	-	-	-	-	-	
3.03.02	Filatura lana pettinata e card. . . .	-	-	-	-	-	-	-	-	-	-	-	
3.03.03	Tess. lana; fil. e tess. a mano lana	4	3	-	-	-	-	-	-	-	-	-	
3.03 B	Industria cotoniera	4	2	-	-	-	-	-	-	-	-	-	
3.03.04	Filatura e ritorc. del cotone.	-	-	-	-	-	-	-	-	-	-	-	
3.03.05	Tessitura del cotone.	4	2	-	-	-	-	-	-	-	-	-	
3.03 C	Industria della seta	-	-	-	-	-	-	-	-	-	-	-	
3.03.06	Prod. seme bachi; essicc. bozzoli. . .	-	-	-	-	-	-	-	-	-	-	-	
3.03.07	Trattura, torcit. e filatura seta. . .	-	-	-	-	-	-	-	-	-	-	-	
3.03.08	Tessitura della seta	-	-	-	-	-	-	-	-	-	-	-	
3.03 D	Ind. canapa, lino, iuta e simili . . .	1	-	-	-	-	-	-	-	-	-	-	
3.03.09	Lavoraz. canapa e lino	1	-	-	-	-	-	-	-	-	-	-	
3.03.10	Lavorazione iuta	-	-	-	-	-	-	-	-	-	-	-	
3.03 E	Lavor. fibre chimiche	-	-	-	-	-	-	-	-	-	-	-	
3.03.11	Torc. e test. filii di fibre chim. . .	-	-	-	-	-	-	-	-	-	-	-	
3.03.12	Tessitura fibre chimiche	-	-	-	-	-	-	-	-	-	-	-	
3.03 F	Industria maglie e calze	48	23	11	41	3	25	6	91	-	1	20	
3.03.13	Prod. di manufatti a maglia	46	23	11	41	2	17	6	91	-	1	20	
3.03.14	Prod. di calzetteria	2	-	-	-	1	8	-	-	-	-	-	
3.03 G	Altre industrie tessili.	89	12	2	8	-	-	-	-	-	-	-	
3.03.15	Classif. e lavor. cascami tessili . .	-	-	-	-	-	-	-	-	-	-	-	
3.03.16	Prod. cordami e spaghi	1	1	1	5	-	-	-	-	-	-	-	
3.03.17	Prod. tappeti e moquettes.	-	-	-	-	-	-	-	-	-	-	-	
3.03.18	Prod. linoleum e tele cerate.	-	-	-	-	-	-	-	-	-	-	-	
3.03.19	Prod. passamanerie e simili	84	11	1	3	-	-	-	-	-	-	-	
3.03.20	Nastri, tessuti e art. elastici	-	-	-	-	-	-	-	-	-	-	-	
3.03.21	Lavor. setole, pelo, piume, capok . .	-	-	-	-	-	-	-	-	-	-	-	
3.03.22	Prod. e ripar. reti pesca e caccia . .	-	-	-	-	-	-	-	-	-	-	-	
3.03.23	Tint., stampa e finitura tessili. . .	1	-	-	-	-	-	-	-	-	-	-	
3.03.24	Prod. e lavor. tessuti n.a.c.	3	-	-	-	-	-	-	-	-	-	-	
3.04	Ind. vestiario, abbigl., arredamento	626	246	71	235	10	68	9	113	-	8	246	
3.04.01	Conf. vestiario in serie	2	1	1	3	2	12	6	80	-	8	246	
3.04.02	Conf. vestiario su misura	568	209	57	190	7	50	-	-	-	-	-	
3.04.03	Conf. biancheria person. in serie. . .	1	-	-	-	-	-	-	-	-	-	-	
3.04.04	Conf. biancheria person. su misura . .	22	3	2	7	-	-	1	10	-	-	-	
3.04.05	Conf. biancheria per la casa	2	1	-	-	-	-	-	-	-	-	-	
3.04.06	Confezione pellicce	-	1	-	-	-	-	1	12	-	-	-	
3.04.07	Confezione cappelli	3	1	1	4	-	-	-	-	-	-	-	
3.04.08	Prod. cappelli paglia e mat. aff. . . .	-	-	-	-	-	-	-	-	-	-	-	
3.04.09	Modisterie	1	-	1	3	-	-	-	-	-	-	-	
3.04.10	Prod. guanti pelle.	-	-	-	-	-	-	-	-	-	-	-	
3.04.11	Prod. in serie bottoni.	-	-	-	-	-	-	-	-	-	-	-	
3.04.12	Conf. varie o access. vestiario	2	1	-	-	-	-	-	-	-	-	-	
3.04.13	Conf. vele, ecc.; labor. da tappez. . .	24	25	9	28	1	6	-	-	-	-	-	
3.04.14	Prod. materassi qualsiasi tipo	1	4	-	-	-	-	1	11	-	-	-	
3.05	Industrie delle calzature	248	10	2	7	-	-	-	-	-	-	-	
3.05.01	Calzaturifici	1	-	-	-	-	-	-	-	-	-	-	
3.05.02	Conf. a mano e misura di calzat. . . .	6	1	-	-	-	-	-	-	-	-	-	
3.05.03	Rip. a macchina e a mano di calz. . .	241	9	2	7	-	-	-	-	-	-	-	

classe, sottoclasse e categoria di attività economica

CON ADDETTI												UNITÀ LOCALI SENZA ADDETTI	TOTALE		N. classi- fica- zione
50-99		100-199		200-499		500-999		1000 e oltre		Totale			Unità locali	Addetti	
Unità locali	Addetti	Unità locali	Addetti	Unità locali	Addetti	Unità locali	Addetti	Unità locali	Addetti	Unità locali	Addetti				
-	-	-	-	-	-	-	-	-	-	-	-	-	-	-	3.01.09
2	134	1	139	-	-	-	-	-	-	8	406	-	8	406	3.01.10
-	-	-	-	-	-	-	-	-	-	8	39	-	8	39	3.01.11
1	64	-	-	-	-	-	-	-	-	19	124	-	19	124	3.01.D
1	64	-	-	-	-	-	-	-	-	2	66	-	2	66	3.01.12
-	-	-	-	-	-	-	-	-	-	17	58	-	17	58	3.01.13
-	-	1	152	-	-	-	-	-	-	99	489	-	99	489	3.01.E
-	-	-	-	-	-	-	-	-	-	93	276	-	93	276	3.01.14
-	-	-	-	-	-	-	-	-	-	5	61	-	5	61	3.01.15
-	-	1	152	-	-	-	-	-	-	1	152	-	1	152	3.01.16
-	-	-	-	-	-	-	-	-	-	-	-	-	-	-	3.01.17
-	-	-	-	-	-	-	-	-	-	6	14	-	6	14	3.01.F
-	-	-	-	-	-	-	-	-	-	-	-	-	-	-	3.01.18
-	-	-	-	-	-	-	-	-	-	-	-	-	-	-	3.01.19
-	-	-	-	-	-	-	-	-	-	1	2	-	1	2	3.01.20
-	-	-	-	-	-	-	-	-	-	5	12	-	5	12	3.01.21
1	72	-	-	1	276	-	-	-	-	109	763	-	109	763	3.01.G
-	-	-	-	-	-	-	-	-	-	95	302	-	95	302	3.01.22
-	-	-	-	-	-	-	-	-	-	10	105	-	10	105	3.01.23
1	72	-	-	1	276	-	-	-	-	4	356	-	4	356	3.01.24
-	-	-	-	-	-	-	-	-	-	-	-	-	-	-	3.01.25
-	-	-	-	-	-	-	-	-	-	4	61	-	4	61	3.01.H
-	-	-	-	-	-	-	-	-	-	-	-	-	-	-	3.01.26
-	-	-	-	-	-	-	-	-	-	4	61	-	4	61	3.01.27
-	-	-	-	-	-	-	-	-	-	3	45	-	3	45	3.02
-	-	-	-	-	-	-	-	-	-	3	45	-	3	45	3.02.01
-	-	-	-	-	-	-	-	-	-	-	-	-	-	-	3.02.02
-	-	-	-	-	-	-	-	-	-	209	411	-	209	411	3.03
-	-	-	-	-	-	-	-	-	-	7	10	-	7	10	3.03.A
-	-	-	-	-	-	-	-	-	-	-	-	-	-	-	3.03.01
-	-	-	-	-	-	-	-	-	-	-	-	-	-	-	3.03.02
-	-	-	-	-	-	-	-	-	-	7	10	-	7	10	3.03.03
-	-	-	-	-	-	-	-	-	-	6	8	-	6	8	3.03.B
-	-	-	-	-	-	-	-	-	-	-	-	-	-	-	3.03.04
-	-	-	-	-	-	-	-	-	-	6	8	-	6	8	3.03.05
-	-	-	-	-	-	-	-	-	-	-	-	-	-	-	3.03.C
-	-	-	-	-	-	-	-	-	-	-	-	-	-	-	3.03.06
-	-	-	-	-	-	-	-	-	-	-	-	-	-	-	3.03.07
-	-	-	-	-	-	-	-	-	-	-	-	-	-	-	3.03.08
-	-	-	-	-	-	-	-	-	-	1	1	-	1	1	3.03.D
-	-	-	-	-	-	-	-	-	-	1	1	-	1	1	3.03.09
-	-	-	-	-	-	-	-	-	-	-	-	-	-	-	3.03.10
-	-	-	-	-	-	-	-	-	-	-	-	-	-	-	3.03.E
-	-	-	-	-	-	-	-	-	-	-	-	-	-	-	3.03.11
-	-	-	-	-	-	-	-	-	-	-	-	-	-	-	3.03.12
-	-	-	-	-	-	-	-	-	-	92	271	-	92	271	3.03.F
-	-	-	-	-	-	-	-	-	-	89	261	-	89	261	3.03.13
-	-	-	-	-	-	-	-	-	-	3	10	-	3	10	3.03.14
-	-	-	-	-	-	-	-	-	-	103	121	-	103	121	3.03.G
-	-	-	-	-	-	-	-	-	-	-	-	-	-	-	3.03.15
-	-	-	-	-	-	-	-	-	-	3	8	-	3	8	3.03.16
-	-	-	-	-	-	-	-	-	-	-	-	-	-	-	3.03.17
-	-	-	-	-	-	-	-	-	-	-	-	-	-	-	3.03.18
-	-	-	-	-	-	-	-	-	-	96	109	-	96	109	3.03.19
-	-	-	-	-	-	-	-	-	-	-	-	-	-	-	3.03.20
-	-	-	-	-	-	-	-	-	-	-	-	-	-	-	3.03.21
-	-	-	-	-	-	-	-	-	-	-	-	-	-	-	3.03.22
-	-	-	-	-	-	-	-	-	-	1	1	-	1	1	3.03.23
-	-	-	-	-	-	-	-	-	-	3	3	-	3	3	3.03.24
3	181	4	572	-	-	-	-	-	-	977	2.533	-	977	2.533	3.04
3	181	4	572	-	-	-	-	-	-	27	1.098	-	27	1.098	3.04.01
-	-	-	-	-	-	-	-	-	-	841	1.226	-	841	1.226	3.04.02
-	-	-	-	-	-	-	-	-	-	1	1	-	1	1	3.04.03
-	-	-	-	-	-	-	-	-	-	28	45	-	28	45	3.04.04
-	-	-	-	-	-	-	-	-	-	3	4	-	3	4	3.04.05
-	-	-	-	-	-	-	-	-	-	2	14	-	2	14	3.04.06
-	-	-	-	-	-	-	-	-	-	5	9	-	5	9	3.04.07
-	-	-	-	-	-	-	-	-	-	-	-	-	-	-	3.04.08
-	-	-	-	-	-	-	-	-	-	2	4	-	2	4	3.04.09
-	-	-	-	-	-	-	-	-	-	-	-	-	-	-	3.04.10
-	-	-	-	-	-	-	-	-	-	-	-	-	-	-	3.04.11
-	-	-	-	-	-	-	-	-	-	3	4	-	3	4	3.04.12
-	-	-	-	-	-	-	-	-	-	59	108	-	59	108	3.04.13
-	-	-	-	-	-	-	-	-	-	6	20	-	6	20	3.04.14
-	-	-	-	-	-	-	-	-	-	260	275	-	260	275	3.05
-	-	-	-	-	-	-	-	-	-	1	1	-	1	1	3.05.01
-	-	-	-	-	-	-	-	-	-	7	8	-	7	8	3.05.02
-	-	-	-	-	-	-	-	-	-	252	266	-	252	266	3.05.03

Segue Tav. 7 - Unità locali per numero di addetti e per ramo,

N. classificazione	RAMI, CLASSI, SOTTOCLASSI E CATEGORIE DI ATTIVITÀ ECONOMICA	UNITÀ LOCALI											
		1		2		3-5		6-9		10-19		20-49	
		Unità locali	Unità locali	Unità locali	Addetti	Unità locali	Addetti	Unità locali	Addetti	Unità locali	Addetti		
3.13.16	Vernici, pitture, inchiostri.	-	-	1	4	-	-	-	-	-	-	-	-
3.13.17	Abrasivi artificiali	-	-	-	-	-	-	-	-	-	-	-	-
3.13.18	Fitofarmaci organici e inorgan.	-	-	-	-	-	-	-	-	-	-	-	-
3.13.19	Altri prodotti chimici	-	-	-	-	-	-	-	-	-	-	-	-
3.13 C	Ind. prodotti farmaceutici	-	-	-	-	-	-	-	-	-	-	-	-
3.13.20	Sost. chimiche farmaceut. di base	-	-	-	-	-	-	-	-	-	-	-	-
3.13.21	Prod. specialità medicinali	-	-	-	-	-	-	-	-	-	-	-	-
3.13.22	Prod. preparati galenici	-	-	-	-	-	-	-	-	-	-	-	-
3.13 D	Ind. prodotti chimici destinati al consumo non industriale	-	-	1	5	1	6	1	14	-	-	-	-
3.13.23	Detersivi	-	-	1	5	-	-	1	14	-	-	-	-
3.13.24	Prod. per cosmesi, igiene, profum.	-	-	-	-	1	6	-	-	-	-	-	-
3.13.25	Materiali sensibili	-	-	-	-	-	-	-	-	-	-	-	-
3.13.26	Carta carb., nastri macch. scriv.	-	-	-	-	-	-	-	-	-	-	-	-
3.13.27	Prod. ausil. per la casa, deodor.	-	-	-	-	-	-	-	-	-	-	-	-
3.13.28	Altri prodotti chimici	-	-	-	-	-	-	-	-	-	-	-	-
3.13 E	Ind. derivati petrolio e carbone.	-	-	1	3	-	-	1	13	-	-	-	-
3.13.29	Raffinerie di petrolio	-	-	1	3	-	-	-	-	-	-	-	-
3.13.30	Oli minerali, miscele lubrific.	-	-	-	-	-	-	-	-	-	-	-	-
3.13.31	Cokerie.	-	-	-	-	-	-	1	13	-	-	-	-
3.14	Industrie della gomma.	35	14	4	16	-	-	2	31	-	-	-	-
3.14.01	Art. gomma e rigenerato gomma	2	-	-	-	-	-	-	-	-	-	-	-
3.14.02	Ricostruzione di pneumatici	-	1	1	5	-	-	2	31	-	-	-	-
3.14.03	Vulcan. pneumat., rip. ogg. gomma	33	13	3	11	-	-	-	-	-	-	-	-
3.15	Ind. produz. di cellulosa per usi tessili e fibre chimiche.	-	-	-	-	-	-	-	-	-	-	-	-
3.15.01	Cellulosa usi tess. e fibre chim.	-	-	-	-	-	-	-	-	-	-	-	-
3.16	Ind. della carta e cartotecnica.	-	2	3	11	1	6	-	-	1	47	-	-
3.16.01	Prod. di carta e cartone.	-	-	-	-	-	-	-	-	-	-	-	-
3.16.02	Trasform. carta e cartone	-	2	3	11	1	6	-	-	1	47	-	-
3.17	Ind. poligrafiche ed editoriali	15	11	15	56	4	28	3	37	1	22	-	-
3.17.01	Tipogr. stampa giornali quotid.	1	-	-	-	-	-	-	-	-	-	-	-
3.17.02	Altri stab. di arti grafiche.	10	7	13	49	4	28	3	37	1	22	-	-
3.17.03	Legatorie e rilegatorie.	3	4	1	3	-	-	-	-	-	-	-	-
3.17.04	Editore	-	-	1	4	-	-	-	-	-	-	-	-
3.17.05	Riproduzione di disegni	1	-	-	-	-	-	-	-	-	-	-	-
3.18	Ind. foto-fono-cinematografiche	66	36	5	17	-	-	-	-	-	-	-	-
3.18.01	Studi fotografici	65	34	5	17	-	-	-	-	-	-	-	-
3.18.02	Stab. e labor. fotografici	1	1	-	-	-	-	-	-	-	-	-	-
3.18.03	Prod., sincron., doppiaggio films.	-	-	-	-	-	-	-	-	-	-	-	-
3.18.04	Sviluppo e stampa films cinem.	-	-	-	-	-	-	-	-	-	-	-	-
3.18.05	Incis., ediz., stampa dischi fon.	-	1	-	-	-	-	-	-	-	-	-	-
3.19	Ind. prodotti materie plastiche.	3	2	1	3	1	8	1	18	1	35	-	-
3.19.01	Art. tecnici per ind. manifattur.	-	-	-	-	-	-	1	18	1	35	-	-
3.19.02	Art. per l'edilizia	1	1	-	-	-	-	-	-	-	-	-	-
3.19.03	Art. per arredam., abbigliamento.	2	-	-	-	-	-	-	-	-	-	-	-
3.19.04	Art. casalinghi.	-	-	-	-	-	-	-	-	-	-	-	-
3.19.05	Art. per imballaggio e confez.	-	1	1	3	1	8	-	-	-	-	-	-
3.19.06	Barche, scafi e art. sportivi	-	-	-	-	-	-	-	-	-	-	-	-
3.19.07	Art. vari n.a.c.	-	-	-	-	-	-	-	-	-	-	-	-
3.20	Ind. manifatturiere varie	7	3	1	3	1	8	-	-	-	-	-	-
3.20.01	Strumenti musicali.	-	-	-	-	-	-	-	-	-	-	-	-
3.20.02	Giocattoli e loro parti	-	-	-	-	-	-	-	-	-	-	-	-
3.20.03	Armature e mont. per occhiali	-	-	-	-	-	-	-	-	-	-	-	-
3.20.04	Monete, oreficeria, argenteria	6	1	-	-	1	8	-	-	-	-	-	-
3.20.05	Altre ind. manifatturiere n.a.c.	1	2	1	3	-	-	-	-	-	-	-	-
4	Costruz. e install. di impianti.	263	123	180	683	79	567	76	980	57	1.714	-	-
4.01	Ind. delle costruzioni	232	108	157	597	63	457	60	785	49	1.496	-	-
4.01.01	Costr. edili; rest. e manut. fabbr.	143	66	125	472	42	302	35	454	31	997	-	-
4.01.02	Lavori stradali e mov. di terra.	12	7	7	27	9	66	5	61	5	113	-	-
4.01.03	Costr. opere specializzate	1	4	11	45	7	54	14	192	10	311	-	-
4.01.04	Finitura degli ambienti	76	31	12	44	5	35	2	22	2	52	-	-
4.01.05	Attiv. ausil. delle costruzioni.	-	-	2	9	-	-	4	56	1	23	-	-
4.02	Ind. installazione di impianti.	31	15	23	86	16	110	16	195	8	218	-	-
4.02.01	Imp. riscald., idrico-sanitari.	14	8	11	38	5	35	10	120	1	20	-	-
4.02.02	Imp. prod. e transf. energia elett.	17	6	11	43	10	67	5	63	6	175	-	-
4.02.03	Imp. telegr., telef. e radiotelegr.	-	1	1	5	1	8	1	12	1	23	-	-

classe, sottoclasse e categoria di attività economica

CON ADDETTI

CON ADDETTI												UNITÀ LOCALI SENZA ADDETTI	TOTALE		N. classificazione
50-99		100-199		200-499		500-999		1000 e oltre		Totale			Unità locali	Addetti	
Unità locali	Addetti	Unità locali	Addetti	Unità locali	Addetti	Unità locali	Addetti	Unità locali	Addetti	Unità locali	Addetti				
-	-	-	-	-	-	-	-	-	-	1	4	-	1	4	3.13.16
-	-	-	-	-	-	-	-	-	-	-	-	-	-	-	3.13.17
-	-	-	-	-	-	-	-	-	-	-	-	-	-	-	3.13.18
-	-	-	-	-	-	-	-	-	-	-	-	-	-	-	3.13.19
-	-	-	-	-	-	-	-	-	-	-	-	-	-	-	3.13.20
-	-	-	-	-	-	-	-	-	-	-	-	-	-	-	3.13.21
-	-	-	-	-	-	-	-	-	-	-	-	-	-	-	3.13.22
-	-	-	-	-	-	-	-	-	-	3	25	-	3	25	3.13.D
-	-	-	-	-	-	-	-	-	-	2	19	-	2	19	3.13.23
-	-	-	-	-	-	-	-	-	-	1	6	-	1	6	3.13.24
-	-	-	-	-	-	-	-	-	-	-	-	-	-	-	3.13.25
-	-	-	-	-	-	-	-	-	-	-	-	-	-	-	3.13.26
-	-	-	-	-	-	-	-	-	-	-	-	-	-	-	3.13.27
-	-	-	-	-	-	-	-	-	-	-	-	-	-	-	3.13.28
-	-	-	-	1	271	-	-	-	-	3	287	-	3	287	3.13.E
-	-	-	-	1	271	-	-	-	-	2	274	-	2	274	3.13.29
-	-	-	-	-	-	-	-	-	-	-	-	-	-	-	3.13.30
-	-	-	-	-	-	-	-	-	-	1	13	-	1	13	3.13.31
-	-	-	-	-	-	-	-	-	-	55	110	-	55	110	3.14
-	-	-	-	-	-	-	-	-	-	2	2	-	2	2	3.14.01
-	-	-	-	-	-	-	-	-	-	4	38	-	4	38	3.14.02
-	-	-	-	-	-	-	-	-	-	49	70	-	49	70	3.14.03
-	-	-	-	-	-	-	-	-	-	-	-	-	-	-	3.15
-	-	-	-	-	-	-	-	-	-	-	-	-	-	-	3.15.01
-	-	-	-	-	-	-	-	-	-	7	68	-	7	68	3.16
-	-	-	-	-	-	-	-	-	-	-	-	-	-	-	3.16.01
-	-	-	-	-	-	-	-	-	-	7	68	-	7	68	3.16.02
1	51	-	-	-	-	-	-	-	-	50	231	-	50	231	3.17
-	-	-	-	-	-	-	-	-	-	1	1	-	1	1	3.17.01
-	-	-	-	-	-	-	-	-	-	38	160	-	38	160	3.17.02
-	-	-	-	-	-	-	-	-	-	8	14	-	8	14	3.17.03
1	51	-	-	-	-	-	-	-	-	2	55	-	2	55	3.17.04
-	-	-	-	-	-	-	-	-	-	1	1	-	1	1	3.17.05
-	-	-	-	-	-	-	-	-	-	107	155	-	107	155	3.18
-	-	-	-	-	-	-	-	-	-	104	150	-	104	150	3.18.01
-	-	-	-	-	-	-	-	-	-	2	3	-	2	3	3.18.02
-	-	-	-	-	-	-	-	-	-	-	-	-	-	-	3.18.03
-	-	-	-	-	-	-	-	-	-	1	2	-	1	2	3.18.04
-	-	-	-	-	-	-	-	-	-	9	71	-	9	71	3.19
-	-	-	-	-	-	-	-	-	-	2	53	-	2	53	3.19.01
-	-	-	-	-	-	-	-	-	-	2	3	-	2	3	3.19.02
-	-	-	-	-	-	-	-	-	-	2	2	-	2	2	3.19.03
-	-	-	-	-	-	-	-	-	-	-	-	-	-	-	3.19.04
-	-	-	-	-	-	-	-	-	-	3	13	-	3	13	3.19.05
-	-	-	-	-	-	-	-	-	-	-	-	-	-	-	3.19.06
-	-	-	-	-	-	-	-	-	-	-	-	-	-	-	3.19.07
-	-	-	-	-	-	-	-	-	-	12	24	-	12	24	3.20
-	-	-	-	-	-	-	-	-	-	-	-	-	-	-	3.20.01
-	-	-	-	-	-	-	-	-	-	-	-	-	-	-	3.20.02
-	-	-	-	-	-	-	-	-	-	8	16	-	8	16	3.20.03
-	-	-	-	-	-	-	-	-	-	4	3	-	4	8	3.20.04
12	848	32	4.542	8	2.330	3	1.768	2	2.496	835	16.437	-	835	16.437	4
10	723	21	3.110	6	1.549	2	1.224	1	1.370	709	11.759	-	709	11.759	4.01
6	432	14	2.097	3	650	2	1.224	1	1.370	468	8.273	-	468	8.273	4.01.01
1	68	1	101	1	281	-	-	-	-	48	743	-	48	743	4.01.02
2	160	6	912	2	618	-	-	-	-	57	2.301	-	57	2.301	4.01.03
-	-	-	-	-	-	-	-	-	-	128	291	-	128	291	4.01.04
1	63	-	-	-	-	-	-	-	-	8	151	-	8	151	4.01.05
2	125	11	1.432	2	781	1	544	1	1.126	126	4.678	-	126	4.678	4.02
-	-	6	840	-	-	1	544	-	-	56	1.627	-	56	1.627	4.02.01
2	125	4	480	2	781	-	-	1	1.126	64	2.889	-	64	2.889	4.02.02
-	-	1	112	-	-	-	-	-	-	6	162	-	6	162	4.02.03

Segue Tav. 7 - Unità locali per numero di addetti e per ramo,

N. classificazione	RAMI, CLASSI, SOTTOCLASSI E CATEGORIE DI ATTIVITÀ ECONOMICA	UNITÀ LOCALI											
		1		2		3-5		6-9		10-19		20-49	
		Unità locali	Unità locali	Unità locali	Addetti	Unità locali	Addetti	Unità locali	Addetti	Unità locali	Addetti		
5	Energ. elettr., vap., gas e acqua	9	3	21	78	2	13	5	81	7	223		
5.01	Prod. e distrib. energia elettrica, vapore e acqua calda	2	-	17	64	1	6	1	15	4	119		
5.01.01	Prod. e distr. energia elettrica	2	-	17	64	1	6	1	15	4	119		
5.01.02	Prod. e distr. vapore, acqua calda	-	-	-	-	-	-	-	-	-	-		
5.02	Prod. e distribuzione di gas	-	-	1	4	-	-	4	66	-	-		
5.02.01	Prod. e distrib. di gas	-	-	1	4	-	-	1	13	-	-		
5.02.02	Imbottigliam. gas in bombole	-	-	-	-	-	-	3	53	-	-		
5.03	Raccolta e distrib. di acqua	7	3	3	10	1	7	-	-	3	104		
5.03.01	Distrib. acqua potabile	7	2	2	7	1	7	-	-	1	34		
5.03.02	Distrib. acqua non potabile	-	1	1	3	-	-	-	-	2	70		
6	Commercio	4.159	3.660	1.325	4.544	157	1.083	41	515	22	640		
6.01	Commercio all'ingrosso	127	134	127	460	38	264	13	158	9	254		
6.01 A	Materie prime agricole e tessili e semipr. di origine veg. e anim.	7	12	2	8	1	6	-	-	-	-		
6.01.01	Cereali e legumi secchi	2	11	-	-	-	-	-	-	-	-		
6.01.02	Sementi, foraggi e semi oleosi	3	1	1	3	-	-	-	-	-	-		
6.01.03	Fiori, piante ornam. e semi giard.	1	-	1	5	1	6	-	-	-	-		
6.01.04	Fibre tessili animali e vegetali	-	-	-	-	-	-	-	-	-	-		
6.01.05	Animali vivi (bovini, ecc.)	-	-	-	-	-	-	-	-	-	-		
6.01.06	Pelli greggie	1	-	-	-	-	-	-	-	-	-		
6.01.07	Cuoi e pelli conciate	-	-	-	-	-	-	-	-	-	-		
6.01.08	Pelli greggie e conc. per pell.	-	-	-	-	-	-	-	-	-	-		
6.01 B	Prodotti alimentari e bevande	79	75	81	288	24	166	8	99	3	71		
6.01.09	Carni fresche bovine, suine, ovine	1	-	1	4	-	-	1	15	-	-		
6.01.10	Carni congelate bovine, suine, ecc.	-	-	-	-	-	-	-	-	-	-		
6.01.11	Pollame, selvaggina e uova	2	2	1	4	-	-	-	-	-	-		
6.01.12	Prod. pesca freschi, congel., surg.	-	3	6	23	5	33	-	-	-	-		
6.01.13	Prod. pesca secchi e conservati	-	-	-	-	-	-	-	-	-	-		
6.01.14	Salumi, conserve alim. e surg. veg.	1	4	3	11	2	14	2	21	-	-		
6.01.15	Farine, pane, paste alimentari	1	3	6	19	4	29	2	23	-	-		
6.01.16	Latte, burro e formaggi	2	-	2	7	1	8	1	13	1	21		
6.01.17	Oli e grassi alimentari	2	3	7	24	-	-	1	15	-	-		
6.01.18	Bevande alcol. ed analcoliche	46	39	31	111	5	35	-	-	-	-		
6.01.19	Prodotti ortofrutticoli	18	13	13	43	4	25	-	-	-	-		
6.01.20	Zucchero, caffè, droghe, coloniali	-	2	-	-	-	-	-	-	-	-		
6.01.21	Dolciumi di ogni genere	2	2	6	25	-	-	-	-	1	26		
6.01.22	Prodotti alimentari n.a.c.	4	4	5	17	3	22	1	12	1	24		
6.01 C	Combust., minerali e prod. chimici	6	10	11	40	6	41	2	21	3	88		
6.01.23	Combustibili solidi	1	-	1	3	-	-	-	-	-	-		
6.01.24	Carburanti e lubrificanti	3	3	7	24	3	22	2	21	1	25		
6.01.25	Miner. metall. e non metalliferi	-	-	2	9	-	-	-	-	-	-		
6.01.26	Metalli ferrosi e non ferr. sem.	-	2	1	4	3	19	-	-	2	63		
6.01.27	Prod. chimici, oli e grassi ind.	1	2	-	-	-	-	-	-	-	-		
6.01.28	Prod. chimici per agricoltura	1	3	-	-	-	-	-	-	-	-		
6.01.29	Colori e vernici	-	-	-	-	-	-	-	-	-	-		
6.01 D	Legname, mat. da costr., art. inst.	10	9	6	23	1	7	-	-	1	35		
6.01.30	Legname e affini	5	2	1	4	-	-	-	-	1	35		
6.01.31	Materiali da costruzione	5	7	4	15	1	7	-	-	-	-		
6.01.32	Articoli di installazione	-	-	1	4	-	-	-	-	-	-		
6.01.33	Lastre di vetro e cristallo	-	-	-	-	-	-	-	-	-	-		
6.01 E	Macchine, materiali e veicoli	9	8	5	22	-	-	1	12	1	31		
6.01.34	Macchine e attrezzi agricoli	5	6	5	22	-	-	-	-	-	-		
6.01.35	Macchine utensili	3	1	-	-	-	-	-	-	-	-		
6.01.36	Macch. per ind. tessile e abbigl.	-	-	-	-	-	-	-	-	-	-		
6.01.37	Macch. per edilizia	1	-	-	-	-	-	-	-	-	-		
6.01.38	Macch. e attrez. varie per altre industrie e commercio	-	1	-	-	-	-	1	12	-	-		
6.01.39	Veicoli ed accessori	-	-	-	-	-	-	-	-	-	-		
6.01.40	Macch. scriv. e calcol., attr. uff.	-	-	-	-	-	-	-	-	1	31		
6.01 F	Mobili di qualsiasi tipo, elettrodomestici e artic. per la casa	6	4	5	17	3	23	-	-	-	-		
6.01.41	Mobili	1	-	1	3	-	-	-	-	-	-		
6.01.42	Art. in ferro ed altri metalli	-	-	-	-	-	-	-	-	-	-		
6.01.43	App. radio, televisivi, elettrod.	-	1	-	-	1	8	-	-	-	-		
6.01.44	Vetriere, cristall., ceramiche	1	1	2	6	1	9	-	-	-	-		
6.01.45	Art. in legno, sughero, vimini	-	1	-	-	-	-	-	-	-	-		
6.01.46	Saponi, detersivi, prod. per lucid.	4	1	2	8	1	6	-	-	-	-		
6.01.47	Carte da parati e stucchi	-	-	-	-	-	-	-	-	-	-		
6.01 G	Tessuti, art. abbigl. e arredam.; calzature ed art. in cuoio	1	2	6	21	2	15	-	-	-	-		
6.01.48	Tessuti per l'abbigliamento	-	-	2	7	-	-	-	-	-	-		
6.01.49	Tessuti ed art. di arredamento	-	-	-	-	1	8	-	-	-	-		
6.01.50	Filati, cucirini, mercerie, passam.	1	1	-	-	-	-	-	-	-	-		
6.01.51	Vestiario, biancheria, maglieria	-	1	2	7	1	7	-	-	-	-		
6.01.52	Pellicce	-	-	-	-	-	-	-	-	-	-		
6.01.53	Calzature e access. per calzat.	-	-	2	7	-	-	-	-	-	-		

classe, sottoclasse e categoria di attività economica

CON ADDETTI

CON ADDETTI												UNITÀ LOCALI SENZA ADDETTI	TOTALE		N. classi- fica- zione
50-99		100-199		200-499		500-999		1000 e oltre		Totale			Unità locali	Addetti	
Unità locali	Addetti	Unità locali	Addetti	Unità locali	Addetti	Unità locali	Addetti	Unità locali	Addetti	Unità locali	Addetti				
2	180	1	193	-	-	-	-	-	-	50	783	-	50	783	5
1	82	1	193	-	-	-	-	-	-	27	481	-	27	481	5.01
1	82	1	193	-	-	-	-	-	-	27	481	-	27	481	5.01.01
-	-	-	-	-	-	-	-	-	-	-	-	-	-	-	5.01.02
-	-	-	-	-	-	-	-	-	-	5	70	-	5	70	5.02
-	-	-	-	-	-	-	-	-	-	2	17	-	2	17	5.02.01
-	-	-	-	-	-	-	-	-	-	3	53	-	3	53	5.02.02
1	98	-	-	-	-	-	-	-	-	18	232	-	18	232	5.03
1	98	-	-	-	-	-	-	-	-	14	157	-	14	157	5.03.01
-	-	-	-	-	-	-	-	-	-	4	75	-	4	75	5.03.02
2	121	2	291	-	-	-	-	-	-	9.368	18.673	135	9.503	18.673	6
-	-	-	-	-	-	-	-	-	-	448	1.531	1	449	1.531	6.01
-	-	-	-	-	-	-	-	-	-	22	45	-	22	45	6.01 A
-	-	-	-	-	-	-	-	-	-	13	24	-	13	24	6.01.01
-	-	-	-	-	-	-	-	-	-	5	8	-	5	8	6.01.02
-	-	-	-	-	-	-	-	-	-	3	12	-	3	12	6.01.03
-	-	-	-	-	-	-	-	-	-	-	-	-	-	-	6.01.04
-	-	-	-	-	-	-	-	-	-	-	-	-	-	-	6.01.05
-	-	-	-	-	-	-	-	-	-	1	1	-	1	1	6.01.06
-	-	-	-	-	-	-	-	-	-	-	-	-	-	-	6.01.07
-	-	-	-	-	-	-	-	-	-	-	-	-	-	-	6.01.08
-	-	-	-	-	-	-	-	-	-	270	853	-	270	853	6.01 B
-	-	-	-	-	-	-	-	-	-	3	20	-	3	20	6.01.09
-	-	-	-	-	-	-	-	-	-	-	-	-	-	-	6.01.10
-	-	-	-	-	-	-	-	-	-	5	10	-	5	10	6.01.11
-	-	-	-	-	-	-	-	-	-	14	62	-	14	62	6.01.12
-	-	-	-	-	-	-	-	-	-	-	-	-	-	-	6.01.13
-	-	-	-	-	-	-	-	-	-	12	55	-	12	55	6.01.14
-	-	-	-	-	-	-	-	-	-	16	78	-	16	78	6.01.15
-	-	-	-	-	-	-	-	-	-	7	51	-	7	51	6.01.16
-	-	-	-	-	-	-	-	-	-	13	47	-	13	47	6.01.17
-	-	-	-	-	-	-	-	-	-	121	270	-	121	270	6.01.18
-	-	-	-	-	-	-	-	-	-	48	112	-	48	112	6.01.19
-	-	-	-	-	-	-	-	-	-	2	4	-	2	4	6.01.20
-	-	-	-	-	-	-	-	-	-	11	57	-	11	57	6.01.21
-	-	-	-	-	-	-	-	-	-	18	87	-	18	87	6.01.22
-	-	-	-	-	-	-	-	-	-	38	216	-	38	216	6.01 C
-	-	-	-	-	-	-	-	-	-	2	4	-	2	4	6.01.23
-	-	-	-	-	-	-	-	-	-	19	101	-	19	101	6.01.24
-	-	-	-	-	-	-	-	-	-	2	9	-	2	9	6.01.25
-	-	-	-	-	-	-	-	-	-	8	90	-	8	90	6.01.26
-	-	-	-	-	-	-	-	-	-	3	5	-	3	5	6.01.27
-	-	-	-	-	-	-	-	-	-	4	7	-	4	7	6.01.28
-	-	-	-	-	-	-	-	-	-	-	-	-	-	-	6.01.29
-	-	-	-	-	-	-	-	-	-	27	93	-	27	93	6.01 D
-	-	-	-	-	-	-	-	-	-	9	48	-	9	48	6.01.30
-	-	-	-	-	-	-	-	-	-	17	41	-	17	41	6.01.31
-	-	-	-	-	-	-	-	-	-	1	4	-	1	4	6.01.32
-	-	-	-	-	-	-	-	-	-	-	-	-	-	-	6.01.33
-	-	-	-	-	-	-	-	-	-	24	90	1	25	90	6.01 E
-	-	-	-	-	-	-	-	-	-	16	39	-	16	39	6.01.34
-	-	-	-	-	-	-	-	-	-	4	5	1	5	5	6.01.35
-	-	-	-	-	-	-	-	-	-	-	-	-	-	-	6.01.36
-	-	-	-	-	-	-	-	-	-	1	1	-	1	1	6.01.37
-	-	-	-	-	-	-	-	-	-	2	14	-	2	14	6.01.38
-	-	-	-	-	-	-	-	-	-	-	-	-	-	-	6.01.39
-	-	-	-	-	-	-	-	-	-	1	31	-	1	31	6.01.40
-	-	-	-	-	-	-	-	-	-	18	54	-	18	54	6.01 F
-	-	-	-	-	-	-	-	-	-	2	4	-	2	4	6.01.41
-	-	-	-	-	-	-	-	-	-	-	-	-	-	-	6.01.42
-	-	-	-	-	-	-	-	-	-	2	10	-	2	10	6.01.43
-	-	-	-	-	-	-	-	-	-	5	18	-	5	18	6.01.44
-	-	-	-	-	-	-	-	-	-	1	2	-	1	2	6.01.45
-	-	-	-	-	-	-	-	-	-	8	20	-	8	20	6.01.46
-	-	-	-	-	-	-	-	-	-	-	-	-	-	-	6.01.47
-	-	-	-	-	-	-	-	-	-	11	41	-	11	41	6.01 G
-	-	-	-	-	-	-	-	-	-	2	7	-	2	7	6.01.48
-	-	-	-	-	-	-	-	-	-	1	8	-	1	8	6.01.49
-	-	-	-	-	-	-	-	-	-	2	3	-	2	3	6.01.50
-	-	-	-	-	-	-	-	-	-	4	16	-	4	16	6.01.51
-	-	-	-	-	-	-	-	-	-	-	-	-	-	-	6.01.52
-	-	-	-	-	-	-	-	-	-	2	7	-	2	7	6.01.53

Segue Tav. 7 - Unità locali per numero di addetti e per ramo,

N. classifica-zione	RAMI, CLASSI, SOTTOCLASSI E CATEGORIE DI ATTIVITÀ ECONOMICA	UNITÀ LOCALI									
		1	2	3-5		6-9		10-19		20-49	
		Unità locali	Unità locali	Unità locali	Addetti	Unità locali	Addetti	Unità locali	Addetti	Unità locali	Addetti
6.01.54	Art. da viaggio, pellett. e maroc.	-	-	-	-	-	-	-	-	-	-
6.01 H	Prod. farmaceutici, art. sanitari e profumeria.	1	2	3	14	1	6	1	14	-	-
6.01.55	Medicinali	-	1	1	4	1	6	1	14	-	-
6.01.56	Strumenti, art. sanit., ferri chir.	-	-	2	10	-	-	-	-	-	-
6.01.57	Art. da profumeria e cosmetici.	1	1	-	-	-	-	-	-	-	-
6.01 I	App. ottici, fotografici e altri prodotti non alimentari n.a.c.	4	4	5	17	-	-	1	12	1	29
6.01.58	App. ottici e fotografici	-	-	-	-	-	-	-	-	-	-
6.01.59	Gioielli e pietre preziose	-	-	1	3	-	-	-	-	-	-
6.01.60	Orologeria finita e accessori.	-	-	-	-	-	-	-	-	-	-
6.01.61	Strum. musicali e accessori.	-	-	-	-	-	-	-	-	-	-
6.01.62	Giocattoli e art. sportivi	-	-	1	4	-	-	-	-	-	-
6.01.63	Libri, giornali e riviste	1	-	-	-	-	-	-	-	-	-
6.01.64	Art. cartoleria e cancelleria	2	-	-	-	-	-	-	-	1	29
6.01.65	Carta e cartone in genere.	-	1	3	10	-	-	-	-	-	-
6.01.66	Spaghi, cordami, sacchi e simili	-	1	-	-	-	-	-	-	-	-
6.01.67	Prod. non alim. n.a.c.	1	2	-	-	-	-	1	12	-	-
6.01 L	Materiali vari da recupero.	4	8	3	10	-	-	-	-	-	-
6.01.68	Stracci, carta da macero, mat. vari	2	-	1	3	-	-	-	-	-	-
6.01.69	Rottami metallici	2	8	2	7	-	-	-	-	-	-
6.02	Commercio al minuto	2.827	2.933	881	2.980	84	573	18	241	5	156
6.02 A	Gen. alim., bevande e tabacchi	1.358	1.510	341	1.112	15	98	2	22	-	-
6.02.01	Carni fresche e congelate	219	308	75	240	3	19	-	-	-	-
6.02.02	Pollame, selvaggina e uova.	9	21	3	9	-	-	-	-	-	-
6.02.03	Pizzicherie e rosticcerie	108	99	16	50	-	-	-	-	-	-
6.02.04	Pesce e frutti di mare freschi	30	23	4	17	-	-	1	11	-	-
6.02.05	Latte e prod. lattiero-caseari.	44	46	14	46	-	-	-	-	-	-
6.02.06	Pane, paste alim. e cereali	99	51	4	13	-	-	-	-	-	-
6.02.07	Pane con annesso forno.	3	19	57	206	8	53	1	11	-	-
6.02.08	Pasticceria, dolciumi e confett.	19	25	14	48	-	-	-	-	-	-
6.02.09	Frutta fresca e secca, ortaggi.	185	133	19	58	1	7	-	-	-	-
6.02.10	Drogherie	32	29	6	21	-	-	-	-	-	-
6.02.11	Vini, liquori, bevande e oli	75	63	10	33	-	-	-	-	-	-
6.02.12	Tabacchi e altri gen. di monop.	82	134	16	49	1	6	-	-	-	-
6.02.13	Supermercati	-	-	-	-	-	-	-	-	-	-
6.02.14	Alimenti surgelati	-	1	-	-	-	-	-	-	-	-
6.02.15	Generi alimentari vari.	453	558	103	322	2	13	-	-	-	-
6.02 B	Tessuti e art. di abbigliamento	534	513	172	594	26	178	-	-	-	-
6.02.16	Tessuti per abbigliamento	63	76	36	129	4	27	-	-	-	-
6.02.17	Filati e mercerie	292	196	18	61	2	13	-	-	-	-
6.02.18	Confez. uomo, donna e bambino.	50	98	54	192	13	89	-	-	-	-
6.02.19	Bianch., magl., art. di abbigliam.	50	39	23	75	2	12	-	-	-	-
6.02.20	Calzature	57	78	32	108	4	28	-	-	-	-
6.02.21	Cuoi, pellami e access. per calz.	4	3	2	7	-	-	-	-	-	-
6.02.22	Pelletterie e art. da viaggio	2	3	2	6	-	-	-	-	-	-
6.02.23	Cappelli e ombrelli	4	7	2	6	-	-	-	-	-	-
6.02.24	Pellicce e pelli per pellicc.	-	1	2	7	1	9	-	-	-	-
6.02.25	Art. vari abbigliam. n.a.c.	12	12	1	3	-	-	-	-	-	-
6.02 C	Art. di arredam., mobili, apparecchi e materiali per la casa	294	346	152	531	22	152	7	95	2	54
6.02.26	Tessuti per arred. e tendaggi	5	6	4	13	-	-	-	-	-	-
6.02.27	Biancheria per la casa.	-	1	2	6	1	7	-	-	-	-
6.02.28	Mobili e materassi.	50	50	35	129	9	65	4	59	-	-
6.02.29	Ogg. e mobili in vimini, giunchi.	3	-	-	-	-	-	-	-	-	-
6.02.30	Ogg. d'arte; case di vend. all'asta	2	4	1	3	1	9	-	-	-	-
6.02.31	Arredi sacri e art. religiosi; monete, medaglie e decorazioni.	1	-	-	-	-	-	-	-	-	-
6.02.32	Stucchi e carte da parati.	1	1	-	-	1	6	-	-	-	-
6.02.33	Art. casalinghi, vetrerie e ceram.	51	42	18	64	1	7	-	-	-	-
6.02.34	Ferramenta e casseforti	40	49	21	70	1	7	-	-	1	28
6.02.35	Elettrodom., app. radio-telev., mat. elettr., app. e mat. per imp. idr.	114	161	58	197	6	39	2	22	1	26
6.02.36	Pianoforti e strum. musicali	2	3	3	11	-	-	-	-	-	-
6.02.37	Chincaglieria (empori, bazar, ecc.)	4	4	2	9	-	-	1	14	-	-
6.02.38	Art. regalo, bigiotteria	10	16	6	20	-	-	-	-	-	-
6.02.39	Art. di arredamento n.a.c.	11	9	2	7	2	12	-	-	-	-
6.02 D	Autoveicoli, motov. e natanti. Distr. di carburanti e lubrificanti	174	143	78	279	10	72	7	92	1	37
6.02.40	Autoveicoli	27	16	11	44	3	23	4	55	1	37
6.02.41	Motov., bicicl., natanti e access.	50	33	12	40	-	-	2	26	-	-
6.02.42	Distributori di carbur. e lubrif.	97	94	55	195	7	49	1	11	-	-
6.02 E	Prod. farmaceutici, app. sanitari, vernici, cosmetici, detersivi.	75	77	47	154	5	35	-	-	-	-
6.02.43	Farmacie	34	38	33	110	2	13	-	-	-	-
6.02.44	Strum. e app. sanit., erboristerie.	5	1	2	6	-	-	-	-	-	-
6.02.45	Profum., prod. per toletta e igien.	13	17	5	15	1	6	-	-	-	-
6.02.46	Vernici, saponi, detersivi.	23	21	7	23	2	16	-	-	-	-
6.02 F	Mobili, macch. e forn. per ufficio; librerie, giornali e riviste	101	91	20	66	3	19	-	-	-	-
6.02.47	Mobili, macch. ed attrezz. ufficio.	3	3	8	29	-	-	-	-	-	-
6.02.48	Cartolerie e francob. da collez.	37	31	4	12	2	12	-	-	-	-
6.02.49	Librerie	21	24	3	10	1	7	-	-	-	-
6.02.50	Rivend. di giornali e riviste	40	33	5	15	-	-	-	-	-	-

classe, sottoclasse e categoria di attività economica

CON ADDETTI

CON ADDETTI												UNITÀ LOCALI SENZA ADDETTI	TOTALE		N. classi- fica- zione
50-99		100-199		200-499		500-999		1000 e oltre		Totale			Unità locali	Addetti	
Unità locali	Addetti	Unità locali	Addetti	Unità locali	Addetti	Unità locali	Addetti	Unità locali	Addetti	Unità locali	Addetti				
-	-	-	-	-	-	-	-	-	-	-	-	-	-	6.01.54	
-	-	-	-	-	-	-	-	-	-	8	39	-	8	39	6.01.H
-	-	-	-	-	-	-	-	-	-	4	26	-	4	26	6.01.55
-	-	-	-	-	-	-	-	-	-	2	10	-	2	10	6.01.56
-	-	-	-	-	-	-	-	-	-	2	3	-	2	3	6.01.57
-	-	-	-	-	-	-	-	-	-	15	70	-	15	70	6.01.I
-	-	-	-	-	-	-	-	-	-	-	-	-	-	-	6.01.58
-	-	-	-	-	-	-	-	-	-	1	3	-	1	3	6.01.59
-	-	-	-	-	-	-	-	-	-	-	-	-	-	-	6.01.60
-	-	-	-	-	-	-	-	-	-	1	4	-	1	4	6.01.61
-	-	-	-	-	-	-	-	-	-	1	1	-	1	1	6.01.63
-	-	-	-	-	-	-	-	-	-	3	31	-	3	31	6.01.64
-	-	-	-	-	-	-	-	-	-	4	12	-	4	12	6.01.65
-	-	-	-	-	-	-	-	-	-	1	2	-	1	2	6.01.66
-	-	-	-	-	-	-	-	-	-	4	17	-	4	17	6.01.67
-	-	-	-	-	-	-	-	-	-	15	30	-	15	30	6.01.L
-	-	-	-	-	-	-	-	-	-	3	5	-	3	5	6.01.68
-	-	-	-	-	-	-	-	-	-	12	25	-	12	25	6.01.69
1	71	2	291	-	-	-	-	-	-	6.751	13.005	9	6.760	13.005	6.02
-	-	-	-	-	-	-	-	-	-	3.226	5.610	-	3.226	5.610	6.02.A
-	-	-	-	-	-	-	-	-	-	605	1.094	-	605	1.094	6.02.01
-	-	-	-	-	-	-	-	-	-	33	60	-	33	60	6.02.02
-	-	-	-	-	-	-	-	-	-	223	356	-	223	356	6.02.03
-	-	-	-	-	-	-	-	-	-	58	104	-	58	104	6.02.04
-	-	-	-	-	-	-	-	-	-	104	182	-	104	182	6.02.05
-	-	-	-	-	-	-	-	-	-	154	214	-	154	214	6.02.06
-	-	-	-	-	-	-	-	-	-	88	311	-	88	311	6.02.07
-	-	-	-	-	-	-	-	-	-	58	117	-	58	117	6.02.08
-	-	-	-	-	-	-	-	-	-	338	516	-	338	516	6.02.09
-	-	-	-	-	-	-	-	-	-	67	111	-	67	111	6.02.10
-	-	-	-	-	-	-	-	-	-	148	234	-	148	234	6.02.11
-	-	-	-	-	-	-	-	-	-	233	405	-	233	405	6.02.12
-	-	-	-	-	-	-	-	-	-	-	-	-	-	-	6.02.13
-	-	-	-	-	-	-	-	-	-	1	2	-	1	2	6.02.14
-	-	-	-	-	-	-	-	-	-	1.116	1.904	-	1.116	1.904	6.02.15
-	-	-	-	-	-	-	-	-	-	1.245	2.332	1	1.246	2.332	6.02.B
-	-	-	-	-	-	-	-	-	-	179	371	-	179	371	6.02.16
-	-	-	-	-	-	-	-	-	-	508	758	-	508	758	6.02.17
-	-	-	-	-	-	-	-	-	-	215	527	1	216	527	6.02.18
-	-	-	-	-	-	-	-	-	-	114	215	-	114	215	6.02.19
-	-	-	-	-	-	-	-	-	-	171	349	-	171	349	6.02.20
-	-	-	-	-	-	-	-	-	-	9	17	-	9	17	6.02.21
-	-	-	-	-	-	-	-	-	-	7	14	-	7	14	6.02.22
-	-	-	-	-	-	-	-	-	-	13	24	-	13	24	6.02.23
-	-	-	-	-	-	-	-	-	-	4	18	-	4	18	6.02.24
-	-	-	-	-	-	-	-	-	-	25	39	-	25	39	6.02.25
-	-	-	-	-	-	-	-	-	-	823	1.818	8	831	1.818	6.02.C
-	-	-	-	-	-	-	-	-	-	15	30	-	15	30	6.02.26
-	-	-	-	-	-	-	-	-	-	4	17	-	4	17	6.02.27
-	-	-	-	-	-	-	-	-	-	148	403	5	153	403	6.02.28
-	-	-	-	-	-	-	-	-	-	3	3	-	3	3	6.02.29
-	-	-	-	-	-	-	-	-	-	8	22	-	8	22	6.02.30
-	-	-	-	-	-	-	-	-	-	1	1	-	1	1	6.02.31
-	-	-	-	-	-	-	-	-	-	3	9	-	3	9	6.02.32
-	-	-	-	-	-	-	-	-	-	112	206	-	112	206	6.02.33
-	-	-	-	-	-	-	-	-	-	112	243	-	112	243	6.02.34
-	-	-	-	-	-	-	-	-	-	342	720	3	345	720	6.02.35
-	-	-	-	-	-	-	-	-	-	8	19	-	8	19	6.02.36
-	-	-	-	-	-	-	-	-	-	11	35	-	11	35	6.02.37
-	-	-	-	-	-	-	-	-	-	32	62	-	32	62	6.02.38
-	-	-	-	-	-	-	-	-	-	24	48	-	24	48	6.02.39
-	-	-	-	-	-	-	-	-	-	413	940	-	413	940	6.02.D
-	-	-	-	-	-	-	-	-	-	62	218	-	62	218	6.02.40
-	-	-	-	-	-	-	-	-	-	97	182	-	97	182	6.02.41
-	-	-	-	-	-	-	-	-	-	254	540	-	254	540	6.02.42
-	-	-	-	-	-	-	-	-	-	204	418	-	204	418	6.02.E
-	-	-	-	-	-	-	-	-	-	107	233	-	107	233	6.02.43
-	-	-	-	-	-	-	-	-	-	8	13	-	8	13	6.02.44
-	-	-	-	-	-	-	-	-	-	36	68	-	36	68	6.02.45
-	-	-	-	-	-	-	-	-	-	53	104	-	53	104	6.02.46
-	-	-	-	-	-	-	-	-	-	215	368	-	215	368	6.02.F
-	-	-	-	-	-	-	-	-	-	14	38	-	14	38	6.02.47
-	-	-	-	-	-	-	-	-	-	74	123	-	74	123	6.02.48
-	-	-	-	-	-	-	-	-	-	49	86	-	49	86	6.02.49
-	-	-	-	-	-	-	-	-	-	78	121	-	78	121	6.02.50

Segue Tav. 7 - Unità locali per numero di addetti e per ramo,

N. classificazione	RAMI, CLASSI, SOTTOCLASSI E CATEGORIE DI ATTIVITÀ ECONOMICA	UNITÀ LOCALI									
		1	2	3-5		6-9		10-19		20-49	
		Unità locali	Unità locali	Unità locali	Addetti	Unità locali	Addetti	Unità locali	Addetti	Unità locali	Addetti
6.02 G	Articoli vari - Grandi magazzini . . .	291	253	71	244	3	19	2	32	2	65
6.02.51	App. ottici, fotogr., strum. precis.	12	9	6	21	-	-	1	16	-	-
6.02.52	Art. sportivi, attr. sport e camp.	4	7	5	18	-	-	-	-	-	-
6.02.53	Gioiell., orefic., argent. e orolog.	70	48	10	32	-	-	-	-	-	-
6.02.54	Armi e munizioni	14	12	1	3	-	-	-	-	-	-
6.02.55	Combustibili per uso domestico . .	54	49	6	18	-	-	-	-	-	-
6.02.56	Giocattoli, art. per l'infanzia. . .	15	4	4	13	-	-	-	-	-	-
6.02.57	Art. gomma, effetti vest. gommati	-	2	-	-	-	-	-	-	-	-
6.02.58	Mater. da costruzione	26	37	18	61	1	6	-	-	-	-
6.02.59	Spagni, cordami, sacchi, tele juta.	2	3	-	-	-	-	-	-	-	-
6.02.60	Fiori, piante ornam. e sem. giard.	28	30	8	28	-	-	-	-	-	-
6.02.61	Animali vivi	2	8	-	-	-	-	-	-	-	-
6.02.62	Sementi, concimi, antiparassitari .	32	19	2	7	1	6	-	-	-	-
6.02.63	Grandi mag. e mag. a prezzo unico	-	-	1	3	1	7	1	16	2	65
6.02.64	Forn. di bordo, casermaggio, ecc.	-	-	2	9	-	-	-	-	-	-
6.02.65	Mobili, indum. e oggetti usati . . .	11	12	2	7	-	-	-	-	-	-
6.02.66	Articoli vari n.a.c.	21	13	6	24	-	-	-	-	-	-
6.03	Commercio ambulante	955	258	36	116	1	6	-	-	-	-
6.03.01	Generi alimentari	629	119	17	57	-	-	-	-	-	-
6.03.02	Generi non alimentari	326	139	19	59	1	6	-	-	-	-
6.04	Intermediari comm., impr. immo- bil., ag. mediaz., mag. depos. . .	101	16	15	54	2	15	1	10	2	42
6.04.01	Agenti e rappresentanti	63	13	8	26	-	-	-	-	-	-
6.04.02	Impr. immobil. per compr. immob.	-	1	-	-	-	-	-	-	1	21
6.04.03	Ag. mediaz. compr. e loc. immob.	5	-	2	7	-	-	-	-	-	-
6.04.04	Mag. generali e mag. cust. e dep.	33	2	5	21	2	15	1	10	1	21
6.04.05	Mag. frigoriferi, conto terzi . . .	-	-	-	-	-	-	-	-	-	-
6.05	Noleggio di beni mobili	7	2	4	14	1	8	-	-	-	-
6.05.01	Macchinari e attrezz. varie.	-	-	-	-	-	-	-	-	-	-
6.05.02	Macch. scriv., contabili, elettron.	-	-	-	-	-	-	-	-	-	-
6.05.03	Autovetture	4	2	2	7	-	-	-	-	-	-
6.05.04	Altri mezzi di trasporto.	3	-	2	7	-	-	-	-	-	-
6.05.05	Oggetti vari	-	-	-	-	1	8	-	-	-	-
6.06	Alberghi e pubblici esercizi	142	317	262	920	31	217	9	106	6	188
6.06.01	Esercizi alberghieri	4	8	17	65	4	28	5	59	3	99
6.06.02	Esercizi extralberghieri.	1	-	1	5	-	-	-	-	-	-
6.06.03	Ristoranti, trattorie, rosticcherie. .	21	70	78	288	12	87	3	35	1	22
6.06.04	Caffè, bar ed esercizi simili	116	239	166	562	15	102	1	12	2	67
7	Trasporti e comunicazioni.	294	70	61	224	46	338	34	478	19	540
7.01	Trasporti terrestri.	241	41	21	79	12	89	18	258	7	177
7.01.01	Ferrovie dello Stato.	-	-	1	5	1	8	3	41	2	47
7.01.02	Ferrovie in concessione	-	-	1	3	-	-	-	-	1	29
7.01.03	Eserc. vagoni letto e vag. ristor.	-	-	-	-	-	-	-	-	-	-
7.01.04	Trasp. urbani ed extraurb. persone con metrop., tram, filobus, autol.	1	4	3	13	2	17	3	37	2	48
7.01.05	Trasp. urbani ed extraurb. persone con veicoli da piazza o rimessa	59	7	-	-	1	7	-	-	-	-
7.01.06	Trasp. urbani ed extraurb. merci	180	30	16	58	8	57	11	163	2	53
7.01.07	Trasp. specializz. persone e merci	-	-	-	-	-	-	1	17	-	-
7.01.08	Trasporti per condotta	-	-	-	-	-	-	-	-	-	-
7.01.09	Trasporti terrestri n.a.c.	1	-	-	-	-	-	-	-	-	-
7.02	Trasp. marittimi, lacuali e fluviali	-	-	-	-	-	-	-	-	-	-
7.02.01	Navigazione di cabotaggio.	-	-	-	-	-	-	-	-	-	-
7.02.02	Navigazione internazionale	-	-	-	-	-	-	-	-	-	-
7.02.03	Navigazione interna	-	-	-	-	-	-	-	-	-	-
7.03	Trasporti aerei	-	-	-	-	-	-	1	14	-	-
7.03.01	Trasp. eserc. da comp. di bandiera	-	-	-	-	-	-	1	14	-	-
7.03.02	Trasp. intern. eserc. da comp. est.	-	-	-	-	-	-	-	-	-	-
7.03.03	Trasp. a carattere discontinuo . . .	-	-	-	-	-	-	-	-	-	-
7.03.04	Servizi aerei n.a.c.	-	-	-	-	-	-	-	-	-	-
7.04	Attiv. complementare ai trasporti	51	18	19	64	3	21	-	-	3	99
7.04.01	Trasporti terrestri	50	18	19	64	2	13	-	-	2	63
7.04.02	Trasporti marittimi	1	-	-	-	1	8	-	-	1	36
7.04.03	Trasporti di navigaz. interna	-	-	-	-	-	-	-	-	-	-
7.04.04	Trasporti aerei	-	-	-	-	-	-	-	-	-	-
7.05	Servizi ausiliari dei trasporti. . . .	1	5	7	28	10	76	3	40	4	120
7.05.01	Serv. aus. delle ferrovie.	-	-	1	3	-	-	1	14	3	93

classe, sottoclasse e categoria di attività economica

CON ADDETTI

CON ADDETTI												UNITÀ LOCALI SENZA ADDETTI	TOTALE		N. classificazione
50-99		100-199		200-499		500-999		1000 e oltre		Totale			Unità locali	Addetti	
Unità locali	Addetti	Unità locali	Addetti	Unità locali	Addetti	Unità locali	Addetti	Unità locali	Addetti	Unità locali	Addetti				
1	71	2	291	-	-	-	-	-	-	625	1.519	-	625	1.519	6.02 G
-	-	-	-	-	-	-	-	-	-	28	67	-	28	67	6.02.51
-	-	-	-	-	-	-	-	-	-	16	36	-	16	36	6.02.52
-	-	-	-	-	-	-	-	-	-	128	198	-	128	198	6.02.53
-	-	-	-	-	-	-	-	-	-	27	41	-	27	41	6.02.54
-	-	-	-	-	-	-	-	-	-	109	170	-	109	170	6.02.55
-	-	-	-	-	-	-	-	-	-	23	36	-	23	36	6.02.56
-	-	-	-	-	-	-	-	-	-	2	4	-	2	4	6.02.57
-	-	-	-	-	-	-	-	-	-	82	167	-	82	167	6.02.58
-	-	-	-	-	-	-	-	-	-	5	8	-	5	8	6.02.59
-	-	-	-	-	-	-	-	-	-	66	116	-	66	116	6.02.60
-	-	-	-	-	-	-	-	-	-	10	18	-	10	18	6.02.61
-	-	-	-	-	-	-	-	-	-	54	83	-	54	83	6.02.62
1	71	2	291	-	-	-	-	-	-	8	453	-	8	453	6.02.63
-	-	-	-	-	-	-	-	-	-	2	9	-	2	9	6.02.64
-	-	-	-	-	-	-	-	-	-	25	42	-	25	42	6.02.65
-	-	-	-	-	-	-	-	-	-	40	71	-	40	71	6.02.66
-	-	-	-	-	-	-	-	-	-	1.250	1.593	-	1.250	1.593	6.03
-	-	-	-	-	-	-	-	-	-	765	924	-	765	924	6.03.01
-	-	-	-	-	-	-	-	-	-	485	669	-	485	669	6.03.02
1	50	-	-	-	-	-	-	-	-	138	304	125	263	304	6.04
-	-	-	-	-	-	-	-	-	-	84	115	-	84	115	6.04.01
-	-	-	-	-	-	-	-	-	-	2	23	-	2	23	6.04.02
1	50	-	-	-	-	-	-	-	-	7	12	-	7	12	6.04.03
-	-	-	-	-	-	-	-	-	-	45	154	125	170	154	6.04.04
-	-	-	-	-	-	-	-	-	-	-	-	-	-	-	6.04.05
-	-	-	-	-	-	-	-	-	-	14	33	-	14	33	6.05
-	-	-	-	-	-	-	-	-	-	-	-	-	-	-	6.05.01
-	-	-	-	-	-	-	-	-	-	-	-	-	-	-	6.05.02
-	-	-	-	-	-	-	-	-	-	8	15	-	8	15	6.05.03
-	-	-	-	-	-	-	-	-	-	5	10	-	5	10	6.05.04
-	-	-	-	-	-	-	-	-	-	1	8	-	1	8	6.05.05
-	-	-	-	-	-	-	-	-	-	767	2.207	-	767	2.207	6.06
-	-	-	-	-	-	-	-	-	-	41	271	-	41	271	6.06.01
-	-	-	-	-	-	-	-	-	-	2	6	-	2	6	6.06.02
-	-	-	-	-	-	-	-	-	-	185	593	-	185	593	6.06.03
-	-	-	-	-	-	-	-	-	-	539	1.337	-	539	1.337	6.06.04
6	386	1	133	4	1.178	-	-	1	1.112	536	4.823	2	538	4.823	7
2	115	1	133	1	481	-	-	1	1.112	345	2.767	-	345	2.767	7.01
1	54	-	-	-	-	-	-	-	-	9	1.267	-	9	1.267	7.01.01
1	61	-	-	-	-	-	-	1	1.112	3	93	-	3	93	7.01.02
-	-	-	-	-	-	-	-	-	-	-	-	-	-	-	7.01.03
-	-	1	133	1	481	-	-	-	-	17	738	-	17	738	7.01.04
-	-	-	-	-	-	-	-	-	-	67	80	-	67	80	7.01.05
-	-	-	-	-	-	-	-	-	-	247	571	-	247	571	7.01.06
-	-	-	-	-	-	-	-	-	-	1	17	-	1	17	7.01.07
-	-	-	-	-	-	-	-	-	-	-	-	-	-	-	7.01.08
-	-	-	-	-	-	-	-	-	-	1	1	-	1	1	7.01.09
-	-	-	-	-	-	-	-	-	-	-	-	-	-	-	7.02
-	-	-	-	-	-	-	-	-	-	-	-	-	-	-	7.02.01
-	-	-	-	-	-	-	-	-	-	-	-	-	-	-	7.02.02
-	-	-	-	-	-	-	-	-	-	-	-	-	-	-	7.02.03
-	-	-	-	-	-	-	-	-	-	1	14	-	1	14	7.03
-	-	-	-	-	-	-	-	-	-	1	14	-	1	14	7.03.01
-	-	-	-	-	-	-	-	-	-	-	-	-	-	-	7.03.02
-	-	-	-	-	-	-	-	-	-	-	-	-	-	-	7.03.03
-	-	-	-	-	-	-	-	-	-	-	-	-	-	-	7.03.04
-	-	-	-	-	-	-	-	-	-	94	271	2	96	271	7.04
-	-	-	-	-	-	-	-	-	-	91	226	2	93	226	7.04.01
-	-	-	-	-	-	-	-	-	-	3	45	-	3	45	7.04.02
-	-	-	-	-	-	-	-	-	-	-	-	-	-	-	7.04.03
-	-	-	-	-	-	-	-	-	-	-	-	-	-	-	7.04.04
2	112	-	-	1	220	-	-	-	-	33	607	-	33	607	7.05
-	-	-	-	-	-	-	-	-	-	5	110	-	5	110	7.05.01

Segue Tav. 7 - Unità locali per numero di addetti e per ramo,

N. classificazione	RAMI, CLASSI, SOTTOCLASSI E CATEGORIE DI ATTIVITÀ ECONOMICA	UNITÀ LOCALI											
		1		2		3-5		6-9		10-19		20-49	
		Unità locali	Unità locali	Unità locali	Addetti	Unità locali	Addetti	Unità locali	Addetti	Unità locali	Addetti		
7.05.02	Serv. aus. trasp. mar., lac. e fluv.	-	-	-	-	-	-	1	13	-	-		
7.05.03	Serv. aus. trasp. aerei	-	-	-	-	-	-	-	-	-	-		
7.05.04	Serv. portab., carico, scar. e facch.	-	-	3	13	6	47	-	-	1	27		
7.05.05	Agenzie di viaggi e turismo	-	1	1	4	2	15	-	-	-	-		
7.05.06	Spedizionieri, agenz. oper. dogan.	1	4	2	8	2	14	1	13	-	-		
7.06	Comunicazioni.	1	6	14	53	21	152	12	166	5	144		
7.06.01	Ammin. delle Poste e Telecomun.	-	6	12	47	19	137	12	166	5	144		
7.06.02	Serv. poste telefonici	-	-	1	3	-	-	-	-	-	-		
7.06.03	Serv. telefonici	1	-	1	3	2	15	-	-	-	-		
7.06.04	Serv. radiocomunicazioni e telev..	-	-	-	-	-	-	-	-	-	-		
8	Credito, assicuraz., impr. finanz. controllo, gest. esattor.	92	49	63	236	33	228	5	54	8	280		
8.01	Credito.	3	2	27	110	20	140	3	31	7	259		
8.01 A	Imprese bancarie	2	1	25	103	20	140	3	31	7	259		
8.01.01	Autorità bancarie centrali	-	-	-	-	-	-	-	-	1	38		
8.01.02	Ist. credito di diritto pubblico . .	-	-	2	10	7	54	-	-	1	38		
8.01.03	Altre az. cred. e ist. centr. di cat.	1	1	23	93	13	86	3	31	5	183		
8.01.04	Serv. ausiliari del credito	1	-	-	-	-	-	-	-	-	-		
8.01 B	Ist. speciali cred. e ist. finanz. . .	1	1	2	7	-	-	-	-	-	-		
8.01.05	Ist. e sez. speciali di credito. . . .	-	-	-	-	-	-	-	-	-	-		
8.01.06	Istituzioni finanziarie	1	1	2	7	-	-	-	-	-	-		
8.02	Assicurazione	67	32	19	65	3	21	-	-	1	21		
8.02.01	Assicuraz. ramo vita e capit. . . .	1	1	1	3	-	-	-	-	1	21		
8.02.02	Assicuraz. ramo danni.	1	-	-	-	1	6	-	-	-	-		
8.02.03	Assicuraz. mista	10	3	-	-	1	9	-	-	-	-		
8.02.04	Serv. ausil. dell'assicuraz.	55	28	18	62	1	6	-	-	-	-		
8.03	Impr. finanz. controllo, gest. esatt.	22	15	17	61	10	67	2	23	-	-		
8.03.01	Impr. finanziarie di controllo . . .	-	-	-	-	-	-	-	-	-	-		
8.03.02	Impr. ed enti di gest. esattoriali .	22	15	17	61	10	67	2	23	-	-		
9	Servizi.	571	348	259	896	19	137	15	207	11	363		
9.01	Servizi per l'igiene e la pulizia . .	482	282	185	624	10	74	8	108	11	363		
9.01.01	Serv. igiene ed estet. persona . . .	416	206	111	371	3	19	1	11	-	-		
9.01.02	Lavatura, tintura, stirat. e affini .	40	59	50	174	1	7	-	-	-	-		
9.01.03	Servizi pulizia.	-	2	-	-	-	-	1	15	4	147		
9.01.04	Serv. nettezza urbana	3	2	11	35	5	41	5	63	7	216		
9.01.05	Cern., incen. e trasf. biol. immond.	-	-	-	-	1	7	-	-	-	-		
9.01.06	Servizi funebri	14	4	6	21	-	-	1	19	-	-		
9.01.07	Amministr. di cimiteri	9	9	7	23	-	-	-	-	-	-		
9.02	Serv. dello spettacolo e ricreativi.	36	35	38	146	7	51	5	69	-	-		
9.02.01	Distribuzione di films	-	-	-	-	-	-	-	-	-	-		
9.02.02	Trasmis. radiofoniche e telev. . . .	-	-	-	-	-	-	1	10	-	-		
9.02.03	Eserc. sale cinematografiche	6	27	34	134	5	37	3	43	-	-		
9.02.04	Serv. dello spettacolo	-	1	1	3	-	-	-	-	-	-		
9.02.05	Stab. balneari mar., lac. e fluv. . .	-	1	-	-	1	6	1	16	-	-		
9.02.06	Altri serv. dello spett. e ricr. . . .	30	6	3	9	1	8	-	-	-	-		
9.03	Servizi sanitari	-	-	-	-	-	-	-	-	-	-		
9.03 B	Serv. sanitari privati	-	-	-	-	-	-	-	-	-	-		
9.03.08	Stab. idropinici e idrotermali . . .	-	-	-	-	-	-	-	-	-	-		
9.04	Servizi per l'istruzione.	9	15	20	67	2	12	-	-	-	-		
9.04.05	Scuole guida, pilotaggio e simili.	9	15	20	67	2	12	-	-	-	-		
9.05	Serv. legali, commerciali e tecnici	4	-	1	5	-	-	-	-	-	-		
9.05.03	Studi ric. di mercato e cons. org.	2	-	1	5	-	-	-	-	-	-		
9.05.05	Studi anal. chimiche e merceol. . .	2	-	-	-	-	-	-	-	-	-		
9.08	Serv. vari, non altrove classificati.	40	16	15	54	-	-	2	30	-	-		
9.08.01	Agenzie di pubblicità	4	1	2	8	-	-	-	-	-	-		
9.08.02	Ag. inform. per la stampa, inform. commerciali, richieste certif. . . .	7	5	2	6	-	-	-	-	-	-		
9.08.03	Gestione di immobili	1	-	-	-	-	-	-	-	-	-		
9.08.04	Centri meccan., elettron. per c.t.	-	-	-	-	-	-	2	30	-	-		
9.08.05	Copisterie	2	1	-	-	-	-	-	-	-	-		
9.08.06	Ag. distrib. libri, giornali, riv. . . .	3	-	2	8	-	-	-	-	-	-		
9.08.07	Ric. lotto, lotterie, conc. pronost.	16	9	9	32	-	-	-	-	-	-		
9.08.08	Gestione pubblici mercati	7	-	-	-	-	-	-	-	-	-		
	TOTALE	7.796	5.368	2.661	9.346	488	3.419	269	3.516	197	5.864		

classe, sottoclasse e categoria di attività economica

CON ADDETTI												UNITÀ LOCALI SENZA ADDETTI	TOTALE		N. classi- fica- zione
50-99		100-199		200-499		500-999		1000 e oltre		Totale			Unità locali	Addetti	
Unità locali	Addetti	Unità locali	Addetti	Unità locali	Addetti	Unità locali	Addetti	Unità locali	Addetti	Unità locali	Addetti				
-	-	-	-	-	-	-	-	-	-	1	13	-	1	13	7.05.02
-	-	-	-	-	-	-	-	-	-	-	-	-	-	-	7.05.03
2	112	-	-	1	220	-	-	-	-	13	419	-	13	419	7.05.04
-	-	-	-	-	-	-	-	-	-	4	21	-	4	21	7.05.05
-	-	-	-	-	-	-	-	-	-	10	44	-	10	44	7.05.06
2	159	-	-	2	477	-	-	-	-	63	1.164	-	63	1.164	7.06
2	159	-	-	1	260	-	-	-	-	57	925	-	57	925	7.06.01
-	-	-	-	-	-	-	-	-	-	1	3	-	1	3	7.06.02
-	-	-	-	1	217	-	-	-	-	5	236	-	5	236	7.06.03
-	-	-	-	-	-	-	-	-	-	-	-	-	-	-	7.06.04
4	251	-	-	-	-	-	-	-	-	254	1.239	-	254	1.239	8
2	137	-	-	-	-	-	-	-	-	64	684	-	64	684	8.01
2	137	-	-	-	-	-	-	-	-	60	674	-	60	674	8.01 A
-	78	-	-	-	-	-	-	-	-	1	38	-	1	38	8.01.01
1	59	-	-	-	-	-	-	-	-	11	180	-	11	180	8.01.02
-	-	-	-	-	-	-	-	-	-	47	455	-	47	455	8.01.03
-	-	-	-	-	-	-	-	-	-	1	1	-	1	1	8.01.04
-	-	-	-	-	-	-	-	-	-	4	10	-	4	10	8.01 B
-	-	-	-	-	-	-	-	-	-	-	-	-	-	-	8.01.05
-	-	-	-	-	-	-	-	-	-	4	10	-	4	10	8.01.06
-	-	-	-	-	-	-	-	-	-	122	238	-	122	238	8.02
-	-	-	-	-	-	-	-	-	-	4	27	-	4	27	8.02.01
-	-	-	-	-	-	-	-	-	-	2	7	-	2	7	8.02.02
-	-	-	-	-	-	-	-	-	-	14	25	-	14	25	8.02.03
-	-	-	-	-	-	-	-	-	-	102	179	-	102	179	8.02.04
2	114	-	-	-	-	-	-	-	-	68	317	-	68	317	8.03
-	-	-	-	-	-	-	-	-	-	-	-	-	-	-	8.03.01
2	114	-	-	-	-	-	-	-	-	68	317	-	68	317	8.03.02
3	204	-	-	1	438	-	-	-	-	1.227	3.512	2	1.229	3.512	9
3	204	-	-	1	438	-	-	-	-	982	2.857	1	983	2.857	9.01
-	-	-	-	-	-	-	-	-	-	737	1.229	-	737	1.229	9.01.01
-	-	-	-	-	-	-	-	-	-	150	339	-	150	339	9.01.02
2	153	-	-	-	-	-	-	-	-	9	319	-	9	319	9.01.03
1	51	-	-	1	438	-	-	-	-	35	851	-	35	851	9.01.04
-	-	-	-	-	-	-	-	-	-	1	7	-	1	7	9.01.05
-	-	-	-	-	-	-	-	-	-	25	62	-	25	62	9.01.06
-	-	-	-	-	-	-	-	-	-	25	50	1	26	50	9.01.07
-	-	-	-	-	-	-	-	-	-	121	372	1	122	372	9.02
-	-	-	-	-	-	-	-	-	-	-	-	-	-	-	9.02.01
-	-	-	-	-	-	-	-	-	-	1	10	-	1	10	9.02.02
-	-	-	-	-	-	-	-	-	-	75	274	1	76	274	9.02.03
-	-	-	-	-	-	-	-	-	-	2	5	-	2	5	9.02.04
-	-	-	-	-	-	-	-	-	-	3	24	-	3	24	9.02.05
-	-	-	-	-	-	-	-	-	-	40	59	-	40	59	9.02.06
-	-	-	-	-	-	-	-	-	-	-	-	-	-	-	9.03
-	-	-	-	-	-	-	-	-	-	-	-	-	-	-	9.03 B
-	-	-	-	-	-	-	-	-	-	-	-	-	-	-	9.03.08
-	-	-	-	-	-	-	-	-	-	46	118	-	46	118	9.04
-	-	-	-	-	-	-	-	-	-	46	118	-	46	118	9.04.05
-	-	-	-	-	-	-	-	-	-	5	9	-	5	9	9.05
-	-	-	-	-	-	-	-	-	-	3	7	-	3	7	9.05.03
-	-	-	-	-	-	-	-	-	-	2	2	-	2	2	9.05.05
-	-	-	-	-	-	-	-	-	-	73	156	-	73	156	9.08
-	-	-	-	-	-	-	-	-	-	7	14	-	7	14	9.08.01
-	-	-	-	-	-	-	-	-	-	14	23	-	14	23	9.08.02
-	-	-	-	-	-	-	-	-	-	1	1	-	1	1	9.08.03
-	-	-	-	-	-	-	-	-	-	2	30	-	2	30	9.08.04
-	-	-	-	-	-	-	-	-	-	3	4	-	3	4	9.08.05
-	-	-	-	-	-	-	-	-	-	5	11	-	5	11	9.08.06
-	-	-	-	-	-	-	-	-	-	30	66	-	34	66	9.08.07
-	-	-	-	-	-	-	-	-	-	7	7	-	7	7	9.08.08
52	3.490	50	7.187	18	5.307	5	3.102	4	16.167	16.908	75.930	139	17.047	75.930	

Tav. 8 - Unità locali operative con e senza forza motrice per ramo, classe e sottoclasse di attività economica

N. classificazione	RAMI, CLASSI E SOTTOCLASSI DI ATTIVITÀ ECONOMICA	UNITÀ LOCALI CON FORZA MOTRICE						UNITÀ LOCALI SENZA FORZA MOTRICE			
		Totale			di cui artigiane			Totale		di cui artigiane	
		Unità locali	Addetti	Potenza utilizzabile kW	Unità locali	Addetti	Potenza utilizzabile kW	Unità locali	Addetti	Unità locali	Addetti
1	Agricoltura, foreste, caccia e pesca	151	530	5.014	-	-	-	169	852	32	48
1.03	Foreste.	-	-	-	-	-	-	-	-	-	-
1.05	Pesca.	1	2	132	-	-	-	10	537	5	17
1.05 A	Pesca e allev. in acque dolci	-	-	-	-	-	-	-	-	-	-
1.05 B	Pesca e allev. acque marine e lagunari	1	2	132	-	-	-	10	537	5	17
1.06	Attiv. connesse con l'agricoltura	150	528	4.882	-	-	-	159	315	27	31
1.06 A	Att. trasf. annesse aziende agricole che lavorano prodotti propri	125	365	1.888	-	-	-	94	181	-	-
1.06 B	Att. trasf., conservazione, raccolta e vend. prod. agric., in forma associata	24	160	2.854	-	-	-	8	28	-	-
1.06 C	Esercizio macchine agricole	-	-	-	-	-	-	28	33	27	31
1.06 D	Altre associazioni operanti nell'agric.	1	3	140	-	-	-	29	73	-	-
2	Industrie estrattive	48	474	9.228	36	141	1.403	18	69	14	50
2.01	Estraz. minerali metalliferi	-	-	-	-	-	-	-	-	-	-
2.02	Estraz. minerali non metalliferi	48	474	9.228	36	141	1.403	18	69	14	50
2.02 A	Estr. comb. solidi, liquidi e gassosi	-	-	-	-	-	-	-	-	-	-
2.02 B	Estr. altri min. non metalliferi	-	-	-	-	-	-	-	-	-	-
2.02 C	Estr. materiali di cava	48	474	9.228	36	141	1.403	18	69	14	50
3	Industrie manifatturiere	1.444	21.967	533.948	1.208	2.889	13.421	2.782	6.446	2.605	3.949
3.01	Industrie alimentari e affini	258	1.413	10.467	169	495	3.474	188	994	138	270
3.01 A	Ind. molitoria e pastificazione	63	219	650	50	153	468	97	194	89	170
3.01 B	Industria dolciaria	7	20	80	5	11	21	13	26	10	20
3.01 C	Industria conserviera	8	176	53	3	12	22	25	328	5	14
3.01 D	Industria casearia	9	98	1.350	6	22	1.163	7	22	6	19
3.01 E	Ind. grassi vegetali e animali	89	453	4.406	62	174	1.003	10	36	7	11
3.01 F	Industrie alimentari varie	5	10	93	3	6	69	1	4	1	4
3.01 G	Ind. bevande alcoliche e distill. alcool	74	378	3.580	40	117	728	34	382	19	30
3.01 H	Ind. idromin. e bevande analcoliche	3	59	255	-	-	-	1	2	1	2
3.02	Industria del tabacco	1	10	2	-	-	-	2	35	-	-
3.03	Industrie tessili	9	72	30	7	50	25	200	339	197	287
3.03 A	Industria laniera	1	2	4	-	-	-	6	8	6	8
3.03 B	Industria cotoniera	-	-	-	-	-	-	6	8	6	8
3.03 C	Industria della seta	-	-	-	-	-	-	-	-	-	-
3.03 D	Ind. canapa, lino, iuta e simili	-	-	-	-	-	-	1	1	1	1
3.03 E	Lavor. fibre chimiche	-	-	-	-	-	-	-	-	-	-
3.03 F	Industria maglie e calze	8	70	26	7	50	25	84	201	81	149
3.03 G	Altre industrie tessili	-	-	-	-	-	-	103	121	103	121
3.04	Ind. vestiario, abbigl., arredamento	26	764	534	12	50	88	950	1.767	930	1.363
3.05	Industrie delle calzature	14	20	77	13	19	69	246	255	245	254
3.06	Ind. delle pelli e del cuoio	2	12	21	2	12	21	19	40	17	36
3.07	Industrie del legno	328	677	4.580	317	608	4.211	198	335	192	290
3.07 A	Ind. legno, sughero e affini	318	651	4.517	308	587	4.153	191	327	185	282
3.07 B	Ind. veic. e carpent. navale legno	10	26	63	9	21	58	7	8	7	8
3.08	Ind. mobilio e arredamento in legno	33	88	230	31	78	213	43	64	42	62
3.09	Industrie metallurgiche	4	13.030	385.566	-	-	-	2	119	1	2
3.10	Industrie meccaniche	592	3.436	11.206	532	1.233	3.908	697	1.959	629	1.014
3.10 A	Fonderie di 2ª fusione	2	5	53	2	5	53	-	-	-	-
3.10 B	Carpent. metall., arredi, app. termici	45	1.185	6.170	31	71	275	18	253	9	16
3.10 C	Macch. motr., app. imp. soll. e trasp.	2	58	35	1	4	13	-	-	-	-
3.10 D	Macchine utensili	2	5	14	2	5	14	-	-	-	-
3.10 E	Macch. operatrici per agric. e ind.	5	330	634	3	17	47	2	2	-	-
3.10 F	Minut. metall., stoviglie, armi, ecc.	5	20	25	3	6	14	4	9	3	4
3.10 G	Meccanica di precisione e affini	2	6	9	1	1	3	2	22	-	-
3.10 H	App. elettr. e di telecomunicazioni	5	49	74	3	24	40	2	185	-	-
3.10 I	Officine meccaniche	524	1.778	4.192	486	1.100	3.449	669	1.488	617	994
3.11	Costruzione mezzi di trasporto	5	768	6.223	-	-	-	-	-	-	-
3.12	Lavor. minerali non metalliferi	91	1.018	41.165	63	205	1.197	64	168	54	114
3.13	Ind. chim. e deriv. petrolio e carb.	9	350	72.775	4	16	8	5	21	3	4
3.13 A	Ind. prodotti chimici di base	2	25	270	-	-	-	2	5	1	1
3.13 B	Ind. prod. chimici per ind. e agric.	3	29	843	2	5	4	2	3	2	3
3.13 C	Ind. prodotti farmaceutici	-	-	-	-	-	-	-	-	-	-
3.13 D	Ind. prod. chimici per cons. non ind.	3	25	32	2	11	4	-	-	-	-
3.13 E	Ind. derivati petrolio e carbone	1	271	71.630	-	-	-	1	13	-	-
3.14	Industrie della gomma	27	60	71	24	33	51	28	50	23	32
3.15	Prod. cellul. per tess. e fibre chim.	-	-	-	-	-	-	-	-	-	-
3.16	Ind. della carta e cartotecnica	5	63	164	2	8	17	2	5	1	2
3.17	Ind. poligrafiche ed editoriali	31	125	221	25	58	117	19	106	17	51
3.18	Ind. foto-fono-cinematografiche	3	5	2	2	3	2	104	150	102	147
3.19	Ind. prodotti materie plastiche	3	44	602	2	9	8	6	27	5	9
3.20	Ind. manifatturiere varie	3	12	12	3	12	12	9	12	9	12
4	Costruzioni e install. di impianti	225	8.609	13.846	122	428	759	578	7.756	397	946
4.01	Ind. delle costruzioni	195	6.806	10.537	113	377	723	483	4.883	338	782
4.02	Ind. installazione di impianti	30	1.803	3.309	9	51	36	95	2.873	59	164
5	Energ. elettrica, vapore, gas e acqua	21	642	2.756	-	-	-	28	140	-	-
5.01	Prod. e distr. energia elettr., vapore	10	421	457	-	-	-	17	60	-	-
5.02	Produzione e distribuzione di gas.	4	66	476	-	-	-	1	4	-	-
5.03	Raccolta e distrib. di acqua	7	155	1.823	-	-	-	10	76	-	-
	TOTALE	1.889	32.222	564.792	1.366	3.458	15.583	3.575	15.263	3.048	4.993

Tav. 9 - Unità locali operative con forza motrice, per tipo di motori e per ramo, classe e sottoclasse di attività economica

N. classifica-zione	RAMI, CLASSI E SOTTOCLASSI DI ATTIVITÀ ECONOMICA	TOTALE UNITÀ LOCALI CON FORZA MOTTRICE	UNITÀ LOCALI CON								
			Motori primi			Generatori di energia elettrica			Motori elettrici		
			Unità locali	Motori primi	Potenza kW	Unità locali	Generatori di energia elettrica	Potenza kW	Unità locali	Motori elettrici	Potenza kW
1	Agricoltura, foreste, caccia e pesca	151	6	87	843	1	1	16	150	978	4.177,3
1.03	Foreste	-	-	-	-	-	-	-	-	-	-
1.05	Pesca	1	-	-	-	-	-	-	1	4	132,0
1.05 A	Pesca e allev. in acque dolci	-	-	-	-	-	-	-	-	-	-
1.05 B	Pesca e allev. acque marine e lagunari	1	-	-	-	-	-	-	1	4	132,0
1.06	Attiv. connesse con l'agricoltura	150	6	87	843	1	1	16	149	974	4.045,3
1.06 A	Att. trasf. annesse aziende agricole che lavorano prodotti propri	125	3	10	423	1	1	16	124	388	1.472,7
1.06 B	Att. trasf., conservazione, raccolta e vend. prod. agric., in forma associata	24	3	77	420	-	-	-	24	558	2.432,4
1.06 C	Esercizio macchine agricole	-	-	-	-	-	-	-	-	-	-
1.06 D	Altre associazioni operanti nell'agric.	1	-	-	-	-	-	-	1	28	140,2
2	Industrie estrattive	48	8	13	1.025	3	7	901	46	592	9.007,8
2.01	Estraz. minerali metalliferi	-	-	-	-	-	-	-	-	-	-
2.02	Estraz. minerali non metalliferi	48	8	13	1.025	3	7	901	46	592	9.007,8
2.02 A	Estr. comb. solidi, liquidi e gassosi	-	-	-	-	-	-	-	-	-	-
2.02 B	Estr. altri min. non metalliferi	-	-	-	-	-	-	-	-	-	-
2.02 C	Estr. materiali di cava	48	8	13	1.025	3	7	901	46	592	9.007,8
3	Industrie manifatturiere	1.444	38	904	358.720	20	51	244.043	1.435	15.574	370.459,2
3.01	Industrie alimentari e affini	258	9	32	4.693	3	7	4.200	255	2.275	9.091,7
3.01 A	Ind. molitoria e pastificazione	63	2	8	27	-	-	-	62	220	621,6
3.01 B	Industria dolciaria	7	-	-	-	-	-	-	7	21	80,5
3.01 C	Industria conserviera	8	1	1	10	1	1	13	8	36	53,1
3.01 D	Industria casearia	9	1	2	1.140	-	-	-	8	117	210,8
3.01 E	Ind. grassi vegetali e animali	89	3	15	3.376	2	6	4.187	89	1.030	4.342,7
3.01 F	Industrie alimentari varie	5	-	-	-	-	-	-	5	21	92,6
3.01 G	Ind. bevande alcoliche e distill. alcool	74	2	6	140	-	-	-	73	759	3.435,4
3.01 H	Ind. idromin. e bevande analcoliche	3	-	-	-	-	-	-	3	71	255,0
3.02	Industria del tabacco	1	-	-	-	-	-	-	1	1	1,5
3.03	Industrie tessili	9	-	-	-	-	-	-	9	27	28,9
3.03 A	Industria laniera	1	-	-	-	-	-	-	1	1	4,0
3.03 B	Industria cotoniera	-	-	-	-	-	-	-	-	-	-
3.03 C	Industria della seta	-	-	-	-	-	-	-	-	-	-
3.03 D	Ind. canapa, lino, iuta e simili	-	-	-	-	-	-	-	-	-	-
3.03 E	Lavor. fibre chimiche	-	-	-	-	-	-	-	-	-	-
3.03 F	Industria maglie e calze	8	-	-	-	-	-	-	8	26	24,9
3.03 G	Altre industrie tessili	-	-	-	-	-	-	-	-	-	-
3.04	Ind. vestiario, abbigl., arredamento	26	2	3	118	1	1	43	26	436	455,9
3.05	Industrie delle calzature	14	-	-	-	-	-	-	14	24	73,8
3.06	Ind. delle pelli e del cuoio	2	-	-	-	-	-	-	2	12	20,5
3.07	Industrie del legno	328	4	10	20	1	1	13	326	990	4.547,9
3.07 A	Ind. legno, sughero e affini	318	4	10	20	1	1	13	316	965	4.486,9
3.07 B	Ind. veic. e carpent. navale legno	10	-	-	-	-	-	-	10	25	61,0
3.08	Ind. mobilio e arredamento in legno	33	-	-	-	-	-	-	33	122	225,8
3.09	Industrie metallurgiche	4	2	150	279.695	2	9	200.477	4	5.601	266.319,7
3.10	Industrie meccaniche	592	13	64	2.890	8	15	884	589	2.428	8.981,0
3.10 A	Fonderie di 2ª fusione	2	-	-	-	-	-	-	2	9	52,6
3.10 B	Carpent. metall., arredi, app. termici	45	2	40	2.472	1	5	525	45	774	4.117,1
3.10 C	Macch. motr., app. imp. soll. e trasp.	2	-	-	-	-	-	-	2	11	34,5
3.10 D	Macchine utensili	2	-	-	-	-	-	-	2	10	13,9
3.10 E	Macch. operatrici per agric. e ind.	5	-	-	-	-	-	-	5	84	634,1
3.10 F	Minut. metall., stoviglie, armi, ecc.	5	-	-	-	-	-	-	5	21	23,8
3.10 G	Meccanica di precisione e affini	2	-	-	-	-	-	-	2	6	8,3
3.10 H	App. elettr. e di telecomunicazioni	5	-	-	-	-	-	-	5	51	74,0
3.10 I	Officine meccaniche	524	11	24	418	7	10	359	521	1.462	4.022,7
3.11	Costruzione mezzi di trasporto	5	1	7	75	1	9	94	5	715	6.221,9
3.12	Lavor. minerali non metalliferi	91	6	13	509	3	5	472	90	2.100	41.080,4
3.13	Ind. chim. e deriv. petrolio e carb.	9	1	625	70.720	1	4	37.860	9	566	32.344,4
3.13 A	Ind. prodotti chimici di base	2	-	-	-	-	-	-	2	45	270,2
3.13 B	Ind. prod. chimici per ind. e agric.	3	-	-	-	-	-	-	3	29	842,5
3.13 C	Ind. prodotti farmaceutici	-	-	-	-	-	-	-	-	-	-
3.13 D	Ind. prod. chimici per cons. non ind.	3	-	-	-	-	-	-	3	16	31,7
3.13 E	Ind. derivati petrolio e carbone	1	1	625	70.720	1	4	37.860	1	476	31.200,0
3.14	Industrie della gomma	27	-	-	-	-	-	-	27	52	70,0
3.15	Prod. cellul. per tess. e fibre chim.	-	-	-	-	-	-	-	-	-	-
3.16	Ind. della carta e cartotecnica	5	-	-	-	-	-	-	5	18	163,8
3.17	Ind. poligrafiche ed editoriali	31	-	-	-	-	-	-	31	128	215,7
3.18	Ind. foto-fono-cinematografiche	3	-	-	-	-	-	-	3	3	2,8
3.19	Ind. prodotti materie plastiche	3	-	-	-	-	-	-	3	72	601,4
3.20	Ind. manifatturiere varie	3	-	-	-	-	-	-	3	4	12,1
4	Costruzioni e install. di impianti	225	29	110	4.087	13	18	1.024	217	1.436	10.668,4
4.01	Ind. delle costruzioni	195	25	98	3.584	12	17	958	188	1.171	7.814,4
4.02	Ind. installazione di impianti	30	4	12	503	1	1	66	29	265	2.854,0
5	Energ. elettrica, vapore, gas e acqua	21	3	10	65.924	3	8	87.628	21	380	2.578,0
5.01	Prod. e distr. energia elettr., vapore	10	1	4	65.600	1	4	87.466	10	247	455,8
5.02	Produzione e distribuzione di gas	4	-	-	-	-	-	-	4	91	476,4
5.03	Raccolta e distrib. di acqua	7	2	6	324	2	4	162	7	42	1.645,8
	TOTALE	1.889	84	1.124	430.599	40	85	333.612	1.869	18.960	396.890,7

Tav. 10 - Unità locali operative per potenza utilizzabile e per ramo, classe e sottoclasse di attività economica

N. classificazione	RAMI, CLASSI E SOTTOCLASSI DI ATTIVITÀ ECONOMICA	UNITÀ LOCALI CON POTENZA UTILIZZABILE (kW)												UNITÀ LOCALI SENZA POTENZA UTILIZZABILE
		fino a 5		5-10		10-50		50-100		100-500		500 e oltre		
		Unità locali	Potenza	Unità locali	Potenza	Unità locali	Potenza	Unità locali	Potenza	Unità locali	Potenza	Unità locali	Potenza	
1	Agricoltura, foreste, caccia e pesca	47	142	44	320	39	846	7	495	12	2.192	2	1.019	169
1.03	Foreste.	-	-	-	-	-	-	-	-	-	-	-	-	-
1.05	Pesca.	-	-	-	-	-	-	-	-	1	132	-	-	10
1.05 A	Pesca e allev. in acque dolci	-	-	-	-	-	-	-	-	-	-	-	-	-
1.05 B	Pesca e allev. acque marine e lagunari	-	-	-	-	-	-	-	-	1	132	-	-	10
1.06	Attiv. connesse con l'agricoltura	47	142	44	320	39	846	7	495	11	2.060	2	1.019	159
1.06 A	Att. trasf. annesse aziende agricole che lavorano prodotti propri	46	141	41	293	34	685	2	134	1	130	1	505	94
1.06 B	Att. trasf., conservazione, raccolta e vend. prod. agric., in forma associata	1	1	3	27	5	161	5	361	9	1.790	1	514	8
1.06 C	Esercizio macchine agricole	-	-	-	-	-	-	-	-	-	-	-	-	28
1.06 D	Altre associazioni operanti nell'agric.	-	-	-	-	-	-	-	-	1	140	-	-	29
2	Industrie estrattive	1	2	4	38	25	657	7	479	6	952	5	7.100	18
2.01	Estraz. minerali metalliferi	-	-	-	-	-	-	-	-	-	-	-	-	-
2.02	Estraz. minerali non metalliferi	1	2	4	38	25	657	7	479	6	952	5	7.100	18
2.02 A	Estr. comb. solidi, liquidi e gassosi	-	-	-	-	-	-	-	-	-	-	-	-	-
2.02 B	Estr. altri min. non metalliferi	-	-	-	-	-	-	-	-	-	-	-	-	-
2.02 C	Estr. materiali di cava	1	2	4	38	25	657	7	479	6	952	5	7.100	18
3	Industrie manifatturiere	774	2.008	278	2.076	297	5.970	32	2.328	48	9.531	15	512.035	2.782
3.01	Industrie alimentari e affini	64	198	64	483	101	2.053	12	814	14	2.383	3	4.536	188
3.01 A	Ind. molitoria e pastificazione	30	94	17	122	15	369	1	65	-	-	-	-	97
3.01 B	Industria dolciaria	4	8	2	13	-	-	1	59	-	-	-	-	13
3.01 C	Industria conserviera	5	14	1	8	2	31	-	-	-	-	-	-	25
3.01 D	Industria casearia	4	8	3	20	-	-	-	-	1	182	1	1.140	7
3.01 E	Ind. grassi vegetali e animali	7	28	23	189	54	1.013	-	4	740	-	1	2.436	10
3.01 F	Industrie alimentari varie	2	9	-	-	2	24	1	60	-	-	-	-	1
3.01 G	Ind. bevande alcoliche e distill. alcool	12	37	18	131	26	538	9	630	8	1.284	1	960	34
3.01 H	Ind. idromin. e bevande analcoliche	-	-	-	-	2	78	-	-	1	177	-	-	1
3.02	Industria del tabacco	1	2	-	-	-	-	-	-	-	-	-	-	2
3.03	Industrie tessili	8	25	1	5	-	-	-	-	-	-	-	-	200
3.03 A	Industria laniera	1	4	-	-	-	-	-	-	-	-	-	-	6
3.03 B	Industria cotoniera	-	-	-	-	-	-	-	-	-	-	-	-	6
3.03 C	Industria della seta	-	-	-	-	-	-	-	-	-	-	-	-	6
3.03 D	Ind. canapa, lino, iuta e simili	-	-	-	-	-	-	-	-	-	-	-	-	1
3.03 E	Lavor. fibre chimiche	-	-	-	-	-	-	-	-	-	-	-	-	1
3.03 F	Industria maglie e calze	7	21	1	5	-	-	-	-	-	-	-	-	84
3.03 G	Altre industrie tessili	-	-	-	-	-	-	-	-	-	-	-	-	103
3.04	Ind. vestiario, abbigl., arredamento	9	15	6	53	8	226	2	131	1	109	-	-	950
3.05	Industrie delle calzature	9	15	2	14	3	48	-	-	-	-	-	-	246
3.06	Ind. delle pelli e del cuoio	1	6	1	6	1	15	-	-	-	-	-	-	19
3.07	Industrie del legno	195	612	68	482	53	966	4	339	7	1.421	1	760	198
3.07 A	Ind. legno, sughero e affini	189	590	66	470	51	937	4	339	7	1.421	1	760	191
3.07 B	Ind. veic. e carpent. navale legno	6	22	2	12	2	29	-	-	-	-	-	-	7
3.08	Ind. mobilio e arredamento in legno	19	46	6	48	8	136	-	-	-	-	-	-	43
3.09	Industrie metallurgiche	-	-	-	-	-	-	-	-	1	125	3	385.441	2
3.10	Industrie meccaniche	396	928	102	770	74	1.440	9	661	10	2.319	1	5.088	697
3.10 A	Fonderie di 2ª fusione	-	-	1	7	1	46	-	-	-	-	-	-	-
3.10 B	Carpent. metall., arredi, app. termici	15	40	11	92	14	316	2	156	2	478	1	5.088	18
3.10 C	Macch. motr., app. imp. soll. e trasp.	-	-	-	-	2	35	-	-	-	-	-	-	-
3.10 D	Macchine utensili	1	4	1	10	-	-	-	-	-	-	-	-	-
3.10 E	Macch. operatrici per agric. e ind.	-	-	2	16	1	31	-	-	2	587	-	-	2
3.10 F	Minut. metall., stoviglie, armi, ecc.	3	7	2	18	-	-	-	-	-	-	-	-	4
3.10 G	Meccanica di precisione e affini	1	3	1	6	-	-	-	-	-	-	-	-	2
3.10 H	App. elettr. e di telecomunicazioni	1	4	2	15	2	55	-	-	-	-	-	-	2
3.10 I	Officine meccaniche	375	870	82	606	54	957	7	505	6	1.254	-	-	669
3.11	Costruzione mezzi di trasporto	-	-	-	-	2	63	1	51	1	343	1	5.766	-
3.12	Lavor. minerali non metalliferi	19	52	15	113	39	868	4	332	11	2.419	3	37.381	64
3.13	Ind. chim. e deriv. petrolio e carb.	4	8	-	-	1	28	-	-	2	270	2	72.469	5
3.13 A	Ind. prodotti chimici di base	-	-	-	-	-	-	-	-	2	270	-	-	2
3.13 B	Ind. prod. chimici per ind. e agric.	2	4	-	-	-	-	-	-	-	-	1	839	2
3.13 C	Ind. prodotti farmaceutici	-	-	-	-	-	-	-	-	-	-	-	-	-
3.13 D	Ind. prod. chimici per cons. non ind.	2	4	-	-	1	28	-	-	-	-	-	-	-
3.13 E	Ind. derivati petrolio e carbone	-	-	-	-	-	-	-	-	-	-	1	71.630	1
3.14	Industrie della gomma	25	55	2	16	-	-	-	-	-	-	-	-	28
3.15	Prod. cellul. per tess. e fibre chim.	-	-	-	-	-	-	-	-	-	-	-	-	-
3.16	Ind. della carta e cartotecnica	2	5	1	6	1	11	-	-	1	142	-	-	2
3.17	Ind. poligrafiche ed editoriali	17	42	8	63	6	116	-	-	-	-	-	-	19
3.18	Ind. foto-fono-cinematografiche	3	2	-	-	-	-	-	-	-	-	-	-	104
3.19	Ind. prodotti materie plastiche	1	1	1	7	-	-	-	-	-	-	1	594	6
3.20	Ind. manifatturiere varie	2	2	1	10	-	-	-	-	-	-	-	-	9
4	Costruzioni e install. di impianti	100	268	39	307	51	1.048	11	809	16	3.723	8	7.691	578
4.01	Ind. delle costruzioni	87	242	34	268	42	864	11	809	15	3.274	6	5.080	483
4.02	Ind. installazione di impianti	13	26	5	39	9	184	-	-	1	449	2	2.611	95
5	Energ. elettrica, vapore, gas e acqua	1	5	3	20	7	196	5	386	3	562	2	1.587	28
5.01	Prod. e distr. energia elettr., vapore	1	5	3	20	4	129	1	96	1	207	-	-	17
5.02	Produzione e distribuzione di gas.	-	-	-	-	-	-	2	121	2	355	-	-	1
5.03	Raccolta e distrib. di acqua	-	-	-	-	3	67	2	169	-	-	2	1.587	10
TOTALE		923	2.425	368	2.761	419	8.717	62	4.497	85	16.960	32	529.432	3.575

Tav. 11 - Addetti alle unità locali per categoria posizionale, sesso e per ramo, classe e sottoclasse di attività economica

A — TOTALE

N. classificazione	RAMI, CLASSI E SOTTOCLASSI DI ATTIVITÀ ECONOMICA	IMPRENDITORI, TITOLARI, SOCI DI COOPERATIVA	FAMILIARI COADIUVANTI	DIRIGENTI, IMPIEGATI E CATEGORIE SPECIALI	OPERAI SPECIALIZZATI E QUALIFICATI	OPERAI COMUNI E MANOVALI	APPRENDISTI	ALTRO PERSONALE (Sorveglianti, custodi, ecc.)	TOTALE
1	Agricoltura, foreste, caccia e pesca	433	146	123	313	407	5	17	1.444
1.03	Foreste	-	-	-	-	-	-	-	-
1.05	Pesca	132	3	7	215	169	-	14	540
1.05 A	Pesca e allevamenti in acque dolci	-	-	-	-	-	-	-	-
1.05 B	Pesca e allevamenti in acque marine e lagunari	132	3	7	215	169	-	14	540
1.06	Attività connesse con l'agricoltura	301	143	116	98	238	5	3	904
1.06 A	Attività trasformatrici annesse ad aziende agricole che lavorano prodotti propri	224	138	7	35	135	5	2	546
1.06 B	Attività di trasformaz., conservazione, raccolta e vendita prod. agric., in forma associata	47	3	36	62	100	-	1	249
1.06 C	Esercizio di macchine agricole	29	2	-	-	2	-	-	33
1.06 D	Altre associazioni operanti nell'agricoltura	1	-	73	1	1	-	-	76
2	Industrie estrattive	72	16	55	162	248	9	2	564
2.01	Estrazione di minerali metalliferi	-	-	-	-	-	-	-	-
2.02	Estrazione di minerali non metalliferi	72	16	55	162	248	9	2	564
2.02 A	Estraz. di combustibili solidi, liquidi e gassosi	-	-	13	-	-	-	-	13
2.02 B	Estrazione di altri minerali non metalliferi	1	-	2	-	-	-	-	3
2.02 C	Estrazione di materiali di cava	71	16	40	162	248	9	2	548
3	Industrie manifatturiere	4.158	1.302	4.312	12.448	4.581	1.469	185	28.455
3.01	Industrie alimentari e affini	424	278	191	485	978	44	15	2.415
3.01 A	Industria molitoria e della pastificazione	164	112	2	55	48	32	1	414
3.01 B	Industria dolciaria	17	18	-	7	1	3	-	46
3.01 C	Industria conserviera	15	14	18	15	438	2	2	504
3.01 D	Industria casearia	17	21	22	39	18	4	3	124
3.01 E	Industria dei grassi vegetali e animali	99	46	38	138	168	-	-	489
3.01 F	Industrie alimentari varie	6	6	-	-	2	-	-	14
3.01 G	Industria bevande alcoliche e distillaz. di alcool	103	58	105	195	292	3	7	763
3.01 H	Industria idrominerale e bevande analcoliche	3	3	6	36	11	-	2	61
3.02	Industria del tabacco	2	-	10	-	33	-	-	45
3.03	Industrie tessili	211	59	1	64	5	71	-	411
3.03 A	Industria laniera	6	4	-	-	-	-	-	10
3.03 B	Industria cotoniera	6	2	-	-	-	-	-	8
3.03 C	Industria della seta	-	-	-	-	-	-	-	-
3.03 D	Industria canapa, lino, iuta e simili	1	-	-	-	-	-	-	1
3.03 E	Lavorazione fibre chimiche (artific. e sintetiche)	-	-	-	-	-	-	-	-
3.03 F	Industria delle maglie e calze	94	39	1	64	5	68	-	271
3.03 G	Altre industrie tessili	104	14	-	-	-	3	-	121
3.04	Industrie vestiario, abbigl., arredam. e affini	978	313	31	513	372	320	6	2.533
3.05	Industrie delle calzature	259	9	-	1	4	2	-	275
3.06	Industrie delle pelli e del cuoio	21	5	-	5	6	15	-	52
3.07	Industrie del legno	529	141	3	135	116	88	-	1.012
3.07 A	Industria del legno, del sughero e affini	512	133	3	132	116	82	-	978
3.07 B	Industria veicoli e carpenteria navale in legno	17	8	-	3	-	6	-	34
3.08	Industrie mobilio e arredamento in legno	74	27	1	16	22	12	-	152
3.09	Industrie metallurgiche	2	1	3.261	8.268	1.536	-	81	13.149
3.10	Industrie meccaniche	1.259	313	321	1.768	953	774	29	5.417
3.10 A	Fonderie di 2ª fusione	2	1	-	2	-	-	-	5
3.10 B	Carpenter. metallica, arredi, apparecchi termici	60	19	161	770	306	115	12	1.443
3.10 C	Macchine motr., appar. imp. sollev. e trasp.	1	-	8	46	3	-	-	58
3.10 D	Macchine utensili e utensileria	3	-	-	-	-	2	-	5
3.10 E	Macchine operatrici per agricoltura e industria	5	1	25	142	129	27	3	332
3.10 F	Minuteria metallica, stoviglie, armi e munizioni	11	3	-	3	6	7	-	30
3.10 G	Meccanica di precisione e affini	1	2	2	14	9	-	-	28
3.10 H	Apparecchi elettrici e di telecomunicazioni	4	7	17	128	65	12	1	234
3.10 I	Officine meccaniche	1.172	280	108	663	435	611	13	3.282
3.11	Costruzione mezzi di trasporto	7	5	119	468	123	15	33	770
3.12	Lavorazione minerali non metalliferi	150	55	127	453	329	61	16	1.191
3.13	Ind. chimiche e derivati petrolio e carbone	9	-	203	141	18	1	2	374
3.13 A	Industria prodotti chimici di base	2	-	7	17	4	-	-	30
3.13 B	Industria prodotti chimici per industria e agric.	4	-	11	13	4	-	-	32
3.13 C	Industria prodotti farmaceutici	-	-	-	-	-	-	-	-
3.13 D	Industria prod. chimici per cons. non industr.	3	-	6	3	10	1	2	25
3.13 E	Industria derivati petrolio e carbone	-	-	179	108	-	-	-	287
3.14	Industrie della gomma	51	18	8	14	7	12	-	110
3.15	Prod. cellulosa per tessuti e fibre chimiche	-	-	-	-	-	-	-	-
3.16	Industrie della carta e cartotecnica	6	5	7	15	22	13	-	68
3.17	Industrie poligrafiche ed editoriali	50	27	17	81	30	26	-	231
3.18	Industrie foto-fono-cinematografiche	106	39	2	4	2	2	-	155
3.19	Industrie prodotti materie plastiche	8	4	9	17	23	8	2	71
3.20	Industrie manifatturiere varie	12	3	1	-	2	5	1	24
4	Costruzioni e installazione di impianti	716	117	924	7.909	6.475	261	35	16.437
4.01	Industrie delle costruzioni	628	103	618	5.277	4.934	181	18	11.759
4.02	Industrie dell'installazione di impianti	88	14	306	2.632	1.541	80	17	4.678
5	Energia elettrica, vapore, gas e acqua	3	-	302	299	153	-	26	783
5.01	Prod. e distribuz. energia elettrica, vapore	-	-	185	178	118	-	-	481
5.02	Produzione e distribuzione di gas	1	-	20	16	33	-	-	70
5.03	Raccolta e distribuzione di acqua	2	-	97	105	2	-	26	232

Segue Tav. 11 - Addetti alle unità locali per categoria posizionale, sesso e per ramo, classe e sottoclasse di attività economica

Segue A — TOTALE

N. classificazione	RAMI, CLASSI E SOTTOCLASSI DI ATTIVITÀ ECONOMICA	IMPREDITORI, TITOLARI, SOCI DI COOPERATIVA	FAMILIARI COADIUVANTI	DIRIGENTI, IMPIEGATI E CATEGORIE SPECIALI	OPERAI SPECIALIZZATI E QUALIFICATI	OPERAI COMUNI E MANOVALI	APPRENDISTI	ALTRO PERSONALE (Sorveglianti, custodi, ecc.)	TOTALE
6	Commercio	9.022	5.363	1.493	851	1.191	601	152	18.673
6.01	Commercio all'ingrosso	431	247	367	158	296	16	16	1.531
6.01 A	Materie prime agricole e tessuti, animali vivi e semiprodotti di origine vegetale e animale	21	13	3	3	5	-	-	45
6.01 B	Prodotti alimentari e bevande	281	148	147	59	198	9	11	853
6.01 C	Combustibili, minerali, metalli e prodotti chimici	25	13	77	57	39	1	4	216
6.01 D	Legname, materiali da costruzione e articoli di installazione	23	12	27	11	20	-	-	93
6.01 E	Macchine, materiali (per l'industria, il commercio, ecc.) e veicoli	19	14	43	9	4	1	-	90
6.01 F	Mobili di qualsiasi tipo, elettrodomestici e articoli per la casa	14	8	21	3	6	2	-	54
6.01 G	Tessuti, articoli di abbigliamento e arredamento; calzature ed articoli in cuoio	10	11	12	3	4	1	-	41
6.01 H	Prodotti farmaceutici, articoli sanitari e da profumeria	7	4	12	13	2	-	1	39
6.01 I	Apparecchi ottici, fotografici, pietre preziose e altri prodotti non alimentari, n.a.c.	15	13	25	-	16	1	-	70
6.01 L	Materiali vari da recupero	16	11	-	-	2	1	-	30
6.02	Commercio al minuto	6.508	4.027	989	375	547	482	77	13.005
6.02 A	Generi alimentari, di bevande e tabacchi	3.168	2.035	55	118	109	99	26	5.610
6.02 B	Tessuti e articoli per l'abbigliamento	1.202	710	187	38	38	139	18	2.332
6.02 C	Articoli di arredamento, mobili, apparecchi e materiali per la casa	772	536	137	118	162	81	12	1.818
6.02 D	Autoveicoli, motoveicoli e natanti - Distributori di carburanti e lubrificanti	374	181	132	45	122	74	12	940
6.02 E	Prodotti farmaceutici, apparecchi sanitari, vernici, cosmetici, saponi e detersivi	204	97	55	8	28	22	4	418
6.02 F	Mobili, macchine e forniture per ufficio; librerie, giornali e riviste	209	115	15	11	11	6	1	368
6.02 G	Articoli vari - Grandi magazzini	579	353	408	37	77	61	4	1.519
6.03	Commercio ambulante	1.250	298	-	-	45	-	-	1.593
6.04	Intermediari commercio, imprese immobiliari, agenzie mediaz., mag. deposito e frigoriferi	98	45	61	59	21	2	18	304
6.05	Noleggio di beni mobili	12	5	10	5	-	1	-	33
6.06	Alberghi e pubblici esercizi	723	741	66	254	282	100	41	2.207
7	Trasporti e comunicazioni	622	79	1.355	1.184	1.037	30	516	4.823
7.01	Trasporti terrestri	374	37	697	932	686	2	39	2.767
7.02	Trasporti marittimi, lacuali e fluviali	-	-	-	-	-	-	-	-
7.03	Trasporti aerei	-	-	8	-	6	-	-	14
7.04	Attività complementari ai trasporti	104	36	7	12	17	22	73	271
7.05	Servizi ausiliari dei trasporti	143	5	57	72	319	6	5	607
7.06	Comunicazioni	1	1	586	168	9	-	399	1.164
8	Credito, assicurazione, imprese finanziarie di controllo, gestioni esattoriali	129	23	1.003	50	6	-	28	1.239
8.01	Credito	14	-	590	48	5	-	27	684
8.01 A	Imprese bancarie	11	-	588	48	-	-	27	674
8.01 B	Istituti speciali di credito e istituzioni finanziarie	3	-	2	-	5	-	-	10
8.02	Assicurazione	94	20	122	1	-	-	1	238
8.03	Imprese finanziarie di controllo e gestioni esattoriali	21	3	291	1	1	-	-	317
9	Servizi	1.107	432	214	294	1.193	227	45	3.512
9.01	Servizi per l'igiene e la pulizia	944	313	62	215	1.089	224	10	2.857
9.02	Servizi dello spettacolo e ricreativi	95	71	28	57	86	3	32	372
9.03	Servizi sanitari	-	-	-	-	-	-	-	-
9.03 B	Servizi sanitari privati	-	-	-	-	-	-	-	-
9.04	Servizi per l'istruzione	34	31	29	18	4	-	2	118
9.05	Servizi legali, commerciali, tecnici e artistici	3	-	5	1	-	-	-	9
9.08	Servizi vari, non altrove classificati	31	17	90	3	14	-	1	156
	TOTALE	16.262	7.478	9.781	23.510	15.291	2.602	1.006	75.930

Segue Tav. 11 - Addetti alle unità locali per categoria posizionale, sesso e per ramo, classe e sottoclasse di attività economica

B — MASCHI

N. classificazione	RAMI, CLASSI E SOTTOCLASSI DI ATTIVITÀ ECONOMICA	IMPREDITORI, TITOLARI, SOCI DI COOPERATIVA	FAMILIARI COADIUVANTI	DIRIGENTI, IMPIEGATI E CATEGORIE SPECIALI	OPERAI SPECIALIZZATI E QUALIFICATI	OPERAI COMUNI E MANOVALI	APPRENDISTI	ALTRO PERSONALE (Sorveglianti, custodi, ecc.)	TOTALE
1	Agricoltura, foreste, caccia e pesca	417	110	115	313	382	5	17	1.359
1.03	Foreste	-	-	-	-	-	-	-	-
1.05	Pesca	132	3	6	215	169	-	14	539
1.05 A	Pesca e allevamenti in acque dolci	-	-	-	-	-	-	-	-
1.05 B	Pesca e allevamenti in acque marine e lagunari	132	3	6	215	169	-	14	539
1.06	Attività connesse con l'agricoltura	285	107	109	98	213	5	3	820
1.06 A	Attività trasformatrici annesse ad aziende agricole che lavorano prodotti propri	212	103	7	35	119	5	2	483
1.06 B	Attività di trasformaz., conservazione, raccolta e vendita prod. agric., in forma associata	43	2	32	62	91	-	1	231
1.06 C	Esercizio di macchine agricole	29	2	-	-	2	-	-	33
1.06 D	Altre associazioni operanti nell'agricoltura	1	-	70	1	1	-	-	73
2	Industrie estrattive	71	16	51	162	248	9	2	559
2.01	Estrazione di minerali metalliferi	-	-	-	-	-	-	-	-
2.02	Estrazione di minerali non metalliferi	71	16	51	162	248	9	2	559
2.02 A	Estraz. di combustibili solidi, liquidi e gassosi	-	-	12	-	-	-	-	12
2.02 B	Estrazione di altri minerali non metalliferi	1	-	1	-	-	-	-	2
2.02 C	Estrazione di materiali di cava	70	16	38	162	248	9	2	545
3	Industrie manifatturiere	3.276	847	4.040	12.011	3.812	1.092	171	25.249
3.01	Industrie alimentari e affini	370	169	170	478	553	39	10	1.789
3.01 A	Industria molitoria e della pastificazione	137	52	-	55	46	29	1	320
3.01 B	Industria dolciaria	15	10	-	6	1	1	-	33
3.01 C	Industria conserviera	13	8	15	12	48	2	2	100
3.01 D	Industria casearia	16	12	21	38	14	4	3	108
3.01 E	Industria dei grassi vegetali e animali	91	36	36	138	156	-	-	457
3.01 F	Industrie alimentari varie	6	2	-	-	2	-	-	10
3.01 G	Industria bevande alcoliche e distillaz. di alcool	89	46	92	194	277	3	2	703
3.01 H	Industria idrominerale e bevande analcoliche	3	3	6	35	9	-	2	58
3.02	Industria del tabacco	1	-	9	-	-	-	-	10
3.03	Industrie tessili	11	8	1	-	-	-	-	20
3.03 A	Industria laniera	-	2	-	-	-	-	-	2
3.03 B	Industria cotoniera	-	-	-	-	-	-	-	-
3.03 C	Industria della seta	-	-	-	-	-	-	-	-
3.03 D	Industria canapa, lino, iuta e simili	-	-	-	-	-	-	-	-
3.03 E	Lavorazione fibre chimiche (artific. e sintetiche)	-	-	-	-	-	-	-	-
3.03 F	Industria delle maglie e calze	8	4	1	-	-	-	-	13
3.03 G	Altre industrie tessili	3	2	-	-	-	-	-	5
3.04	Industrie vestiario, abbigl., arredam. e affini	414	86	18	163	110	64	4	859
3.05	Industrie delle calzature	258	5	-	1	3	2	-	269
3.06	Industrie delle pelli e del cuoio	20	2	-	2	4	2	-	30
3.07	Industrie del legno	522	136	2	134	114	84	-	992
3.07 A	Industria del legno, del sughero e affini	506	128	2	131	114	78	-	959
3.07 B	Industria veicoli e carpenteria navale in legno	16	8	-	3	-	6	-	33
3.08	Industrie mobilio e arredamento in legno	73	24	1	16	19	8	-	141
3.09	Industrie metallurgiche	2	1	3.107	8.267	1.536	-	80	12.993
3.10	Industrie meccaniche	1.242	295	270	1.763	948	772	25	5.315
3.10 A	Fonderie di 2ª fusione	2	1	-	2	-	-	-	5
3.10 B	Carpenter. metallica, arredi, apparecchi termici	58	18	141	770	306	115	12	1.420
3.10 C	Macchine motr., appar. imp. sollev. e trasp.	1	-	7	46	1	-	-	55
3.10 D	Macchine utensili e utensileria	3	-	-	-	-	2	-	5
3.10 E	Macchine operatrici per agricoltura e industria	5	-	14	142	129	27	3	320
3.10 F	Minuteria metallica, stoviglie, armi e munizioni	11	3	-	2	6	5	-	27
3.10 G	Meccanica di precisione e affini	1	1	2	14	9	-	-	27
3.10 H	Apparecchi elettrici e di telecomunicazioni	4	5	16	127	65	12	-	229
3.10 I	Officine meccaniche	1.157	267	90	660	432	611	10	3.227
3.11	Costruzione mezzi di trasporto	7	5	118	468	123	15	33	769
3.12	Lavorazione minerali non metalliferi	145	51	115	453	326	56	16	1.162
3.13	Ind. chimiche e derivati petrolio e carbone	8	-	188	141	9	1	2	349
3.13 A	Industria prodotti chimici di base	2	-	6	17	4	-	-	29
3.13 B	Industria prodotti chimici per industria e agric.	3	-	8	13	3	-	-	27
3.13 C	Industria prodotti farmaceutici	-	-	-	-	-	-	-	-
3.13 D	Industria prod. chimici per cons. non industr.	3	-	3	3	2	1	2	14
3.13 E	Industria derivati petrolio e carbone	-	-	171	108	-	-	-	279
3.14	Industrie della gomma	49	18	8	14	7	12	-	108
3.15	Prod. cellulosa per tessuti e fibre chimiche	-	-	-	-	-	-	-	-
3.16	Industrie della carta e cartotecnica	4	3	7	13	11	5	-	43
3.17	Industrie poligrafiche ed editoriali	40	18	17	77	24	21	-	197
3.18	Industrie foto-fono-cinematografiche	95	23	-	4	1	2	-	125
3.19	Industrie prodotti materie plastiche	5	1	9	17	22	7	1	62
3.20	Industrie manifatturiere varie	10	2	-	-	2	2	-	16
4	Costruzioni e installazione di impianti	711	114	877	7.907	6.471	260	33	16.373
4.01	Industrie delle costruzioni	623	101	585	5.275	4.931	180	16	11.711
4.02	Industrie dell'installazione di impianti	88	13	292	2.632	1.540	80	17	4.662
5	Energia elettrica, vapore, gas e acqua	3	-	265	299	153	-	26	746
5.01	Prod. e distrib. energia elettrica, vapore	-	-	160	178	118	-	-	456
5.02	Produzione e distribuzione di gas	1	-	18	16	33	-	-	68
5.03	Raccolta e distribuzione di acqua	2	-	87	105	2	-	26	222

Segue Tav. 11 - Addetti alle unità locali per categoria posizionale, sesso e per ramo, classe e sottoclasse di attività economica

Segue B — MASCHI

N. classificazione	RAMI, CLASSI E SOTTOCLASSI DI ATTIVITÀ ECONOMICA	IMPREDITORI, TITOLARI, SOCI DI COOPERATIVA	FAMILIARI COADIUVANTI	DIRIGENTI, IMPIEGATI E CATEGORIE SPECIALI	OPERAI SPECIALIZZATI E QUALIFICATI	OPERAI COMUNI E MANOVALI	APPRENDISTI	ALTRO PERSONALE (Sorveglianti, custodi, ecc.)	TOTALE
6	Commercio	5.542	3.043	901	774	1.000	370	109	11.739
6.01	Commercio all'ingrosso	376	180	309	158	283	15	16	1.337
6.01 A	Materie prime agricole e tessili, animali vivi e semiprodotto di origine vegetale e animale	18	8	2	3	5	-	-	36
6.01 B	Prodotti alimentari e bevande	249	110	135	59	194	9	11	767
6.01 C	Combustibili, minerali, metalli e prodotti chimici	20	8	66	57	39	1	4	195
6.01 D	Legname, materiali da costruzione e articoli di installazione	17	10	21	11	19	-	-	78
6.01 E	Macchine, materiali (per l'industria, il commercio, ecc.) e veicoli	16	11	36	9	4	1	-	77
6.01 F	Mobili di qualsiasi tipo, elettrodomestici e articoli per la casa	11	7	15	3	5	2	-	43
6.01 G	Tessuti, articoli di abbigliamento e arredamento; calzature ed articoli in cuoio	10	8	10	3	4	1	-	36
6.01 H	Prodotti farmaceutici, articoli sanitari e da profumeria	7	1	8	13	2	-	1	32
6.01 I	Apparecchi ottici, fotografici, pietre preziose e altri prodotti non alimentari, n.a.c.	12	9	16	-	9	-	-	46
6.01 L	Materiali vari da recupero	16	8	-	-	2	1	-	27
6.02	Commercio al minuto	3.608	2.201	482	329	469	260	47	7.396
6.02 A	Generi alimentari, di bevande e tabacchi	1.677	1.085	37	109	94	84	14	3.100
6.02 B	Tessuti e articoli per l'abbigliamento	483	302	95	14	19	25	5	943
6.02 C	Articoli di arredamento, mobili, apparecchi e materiali per la casa	503	345	75	111	152	58	10	1.254
6.02 D	Autoveicoli, motoveicoli e natanti - Distributori di carburanti e lubrificanti	321	137	88	45	116	72	12	791
6.02 E	Prodotti farmaceutici, apparecchi sanitari, vernici, cosmetici, saponi e detersivi	136	52	29	4	19	9	3	252
6.02 F	Mobili, macchine e forniture per ufficio; librerie, giornali e riviste	115	65	9	11	4	3	-	207
6.02 G	Articoli vari - Grandi magazzini	373	215	149	35	65	9	3	849
6.03	Commercio ambulante	988	216	-	-	32	-	-	1.236
6.04	Intermediari commercio, imprese immobiliari, agenzie mediaz., mag. deposito e frigoriferi	89	34	51	59	21	1	18	273
6.05	Noleggio di beni mobili	8	5	9	5	-	1	-	28
6.06	Alberghi e pubblici esercizi	473	407	50	223	195	93	28	1.469
7	Trasporti e comunicazioni	608	74	1.209	1.133	1.022	30	499	4.575
7.01	Trasporti terrestri	368	36	676	932	671	2	37	2.722
7.02	Trasporti marittimi, lacuali e fluviali	-	-	-	-	-	-	-	-
7.03	Trasporti aerei	-	-	8	-	6	-	-	14
7.04	Attività complementari ai trasporti	97	33	6	12	17	22	73	260
7.05	Servizi ausiliari dei trasporti	142	4	50	72	319	6	3	596
7.06	Comunicazioni	1	1	469	117	9	-	386	983
8	Credito, assicurazione, imprese finanziarie di controllo, gestioni esattoriali	119	14	909	50	6	-	14	1.112
8.01	Credito	14	-	556	48	5	-	13	636
8.01 A	Imprese bancarie	11	-	555	48	-	-	13	627
8.01 B	Istituti speciali di credito e istituzioni finanziarie	3	-	1	-	5	-	-	9
8.02	Assicurazione	86	13	71	1	-	-	1	172
8.03	Imprese finanziarie di controllo e gestioni esattoriali	19	1	282	1	1	-	-	304
9	Servizi	876	239	136	270	1.094	94	32	2.741
9.01	Servizi per l'igiene e la pulizia	729	154	56	195	1.018	91	8	2.251
9.02	Servizi dello spettacolo e ricreativi	84	47	20	53	59	3	23	289
9.03	Servizi sanitari	-	-	-	-	-	-	-	-
9.03 B	Servizi sanitari privati	-	-	-	-	-	-	-	-
9.04	Servizi per l'istruzione	33	25	24	18	4	-	-	104
9.05	Servizi legali, commerciali, tecnici e artistici	3	-	5	1	-	-	-	9
9.08	Servizi vari, non altrove classificati	27	13	31	3	13	-	1	88
	TOTALE	11.623	4.457	8.503	22.919	14.188	1.860	903	64.453

Tav. 12 - Mezzi di trasporto terrestri in dotazione alle unità locali per tipo e per ramo, classe e sottoclasse di attività economica

N. classifica-zione	RAMI, CLASSI E SOTTOCLASSI DI ATTIVITÀ ECONOMICA	MOTOVEICOLI		AUTOVETTURE		AUTOCARRI		RIMORCHI		AUTOVEICOLI PER USI SPECIALI O PER TRASPORTO SPECIFICO	
		Unità locali	N	Unità locali	N	Unità locali	N	Unità locali	N	Unità locali	N
1	Agricoltura, foreste, caccia e pesca	13	13	31	34	38	46	6	7	1	1
1.03	Foreste.	-	-	-	-	-	-	-	-	-	-
1.05	Pesca.	-	-	1	2	1	4	-	-	-	-
1.05 A	Pesca e allev. in acque dolci	-	-	-	-	-	-	-	-	-	-
1.05 B	Pesca e allev. acque marine e lagunari	-	-	1	2	1	4	-	-	-	-
1.06	Attiv. connesse con l'agricoltura	13	13	30	32	37	42	6	7	1	1
1.06 A	Att. trasf. annesse aziende agricole che lavorano prodotti propri	11	11	25	25	32	34	5	6	-	-
1.06 B	Att. trasf., conservazione, raccolta e vend. prod. agric., in forma associata	1	1	4	6	4	6	1	1	1	1
1.06 C	Esercizio macchine agricole	1	1	1	1	1	2	-	-	-	-
1.06 D	Altre associazioni operanti nell'agric.	-	-	-	-	-	-	-	-	-	-
2	Industrie estrattive	5	10	9	25	19	84	7	19	4	12
2.01	Estraz. minerali metalliferi	-	-	-	-	-	-	-	-	-	-
2.02	Estraz. minerali non metalliferi	5	10	9	25	19	84	7	19	4	12
2.02 A	Estr. comb. solidi, liquidi e gassosi	-	-	1	5	-	-	-	-	1	5
2.02 B	Estr. altri min. non metalliferi	-	-	-	-	-	-	-	-	-	-
2.02 C	Estr. materiali di cava	5	10	8	20	19	84	7	19	3	7
3	Industrie manifatturiere.	75	636	287	497	167	401	13	31	21	90
3.01	Industrie alimentari e affini.	36	41	69	100	70	125	2	5	3	14
3.01 A	Ind. molitoria e pastificazione	27	27	19	20	15	18	-	-	-	-
3.01 B	Industria dolciaria	-	-	4	4	2	2	-	-	-	-
3.01 C	Industria conserviera	2	6	2	2	2	4	-	-	1	1
3.01 D	Industria casearia	-	-	3	5	6	10	-	-	1	11
3.01 E	Ind. grassi vegetali e animali	3	3	19	28	15	23	1	2	1	2
3.01 F	Industrie alimentari varie	-	-	-	-	5	6	-	-	-	-
3.01 G	Ind. bevande alcoliche e distill. alcool	2	2	21	35	21	38	-	-	-	-
3.01 H	Ind. idromin. e bevande analcoliche	2	3	1	6	4	24	1	3	-	-
3.02	Industria del tabacco.	-	-	-	-	1	1	-	-	-	-
3.03	Industrie tessili.	-	-	1	1	-	-	-	-	-	-
3.03 A	Industria laniera	-	-	-	-	-	-	-	-	-	-
3.03 B	Industria cotoniera	-	-	-	-	-	-	-	-	-	-
3.03 C	Industria della seta	-	-	-	-	-	-	-	-	-	-
3.03 D	Ind. canapa, lino, iuta e simili	-	-	-	-	-	-	-	-	-	-
3.03 E	Lavor. fibre chimiche	-	-	-	-	-	-	-	-	-	-
3.03 F	Industria maglie e calze	-	-	1	1	-	-	-	-	-	-
3.03 G	Altre industrie tessili	-	-	-	-	-	-	-	-	-	-
3.04	Ind. vestiario, abbigl., arredamento	2	2	17	29	9	18	-	-	-	-
3.05	Industrie delle calzature	-	-	-	-	-	-	-	-	-	-
3.06	Ind. delle pelli e del cuoio	-	-	1	1	-	-	-	-	-	-
3.07	Industrie del legno	3	3	29	31	9	10	-	-	-	-
3.07 A	Ind. legno, sughero e affini	3	3	29	31	9	10	-	-	-	-
3.07 B	Ind. veic. e carpent. navale legno	-	-	-	-	-	-	-	-	-	-
3.08	Ind. mobilio e arredamento in legno	1	1	4	5	-	-	-	-	-	-
3.09	Industrie metallurgiche.	2	541	4	54	2	99	1	7	3	39
3.10	Industrie meccaniche	21	35	119	186	46	91	7	8	6	13
3.10 A	Fonderie di 2ª fusione	-	-	-	-	-	-	-	-	-	-
3.10 B	Carpent. metall., arredi, app. termici	7	9	15	37	14	41	3	4	1	1
3.10 C	Macch. motr., app. imp. soll. e trasp.	1	3	1	3	1	3	1	1	-	-
3.10 D	Macchine utensili	-	-	-	-	-	-	-	-	-	-
3.10 E	Macch. operatrici per agric. e ind.	1	2	4	14	4	13	1	1	1	4
3.10 F	Minut. metall., stoviglie, armi, ecc.	-	-	-	-	2	4	-	-	-	-
3.10 G	Meccanica di precisione e affini	-	-	1	1	1	1	-	-	-	-
3.10 H	App. elettr. e di telecomunicazioni	1	6	5	7	4	4	1	1	-	-
3.10 I	Officine meccaniche.	11	15	93	124	20	25	1	1	4	8
3.11	Costruzione mezzi di trasporto	-	-	4	6	3	4	-	-	1	1
3.12	Lavor. minerali non metalliferi	4	4	25	43	18	31	2	7	6	20
3.13	Ind. chim. e deriv. petrolio e carb.	2	5	5	29	6	12	-	-	2	3
3.13 A	Ind. prodotti chimici di base.	1	1	1	1	2	5	-	-	1	2
3.13 B	Ind. prod. chimici per ind. e agric.	-	-	1	1	1	1	-	-	-	-
3.13 C	Ind. prodotti farmaceutici	-	-	-	-	-	-	-	-	-	-
3.13 D	Ind. prod. chimici per cons. non ind.	-	-	1	7	2	5	-	-	-	-
3.13 E	Ind. derivati petrolio e carbone	1	4	2	20	1	1	-	-	1	1
3.14	Industrie della gomma.	1	1	1	1	1	3	-	-	-	-
3.15	Prod. cellul. per tess. e fibre chim.	-	-	-	-	-	-	-	-	-	-
3.16	Ind. della carta e cartotecnica	1	1	2	3	1	6	1	4	-	-
3.17	Ind. poligrafiche ed editoriali	1	1	2	3	1	1	-	-	-	-
3.18	Ind. foto-fono-cinematografiche	-	-	3	3	-	-	-	-	-	-
3.19	Ind. prodotti materie plastiche	1	1	1	2	-	-	-	-	-	-
3.20	Ind. manifatturiere varie	-	-	-	-	-	-	-	-	-	-
4	Costruzioni e install. di impianti	60	177	183	410	139	318	21	93	33	146
4.01	Ind. delle costruzioni	39	73	139	294	111	224	15	23	26	120
4.02	Ind. installazione di impianti	21	104	44	116	28	94	6	70	7	26
5	Energ. elettrica, vapore, gas e acqua	2	9	23	64	8	25	3	6	14	46
5.01	Prod. e distr. energia elettr., vapore	-	-	17	53	6	18	2	5	13	45
5.02	Produzione e distribuzione di gas.	1	3	3	5	2	7	1	1	1	1
5.03	Raccolta e distrib. di acqua	1	6	3	6	-	-	-	-	-	-

Segue Tav. 12 - Mezzi di trasporto terrestri in dotazione alle unità locali per tipo e per ramo, classe e sottoclasse di attività economica

N. classificazione	RAMI, CLASSI E SOTTOCLASSI DI ATTIVITÀ ECONOMICA	MOTOVEICOLI		AUTOVETTURE		AUTOCARRI		RIMORCHI		AUTOVEICOLI PER USI SPECIALI O PER TRASPORTO SPECIFICO	
		Unità locali	N	Unità locali	N	Unità locali	N	Unità locali	N	Unità locali	N
6	Commercio	407	429	586	765	369	534	7	9	7	16
6.01	Commercio all'ingrosso	50	65	74	122	126	268	4	5	4	8
6.01 A	Materie prime agricole e tessili e sempr. di origine vegetale e animale	1	1	3	3	8	9	-	-	-	-
6.01 B	Prodotti alimentari e bevande	42	54	44	72	86	202	3	3	-	-
6.01 C	Combustibili, minerali, metalli e prodotti chimici	3	5	7	15	11	33	1	2	4	8
6.01 D	Legname, materiali da costruzione e articoli di installazione	1	1	5	12	4	5	-	-	-	-
6.01 E	Macchine, materiali (per l'industria, commercio, ecc.) e veicoli	-	-	7	8	7	7	-	-	-	-
6.01 F	Mobili di qualsiasi tipo, elettrodomestici e articoli per la casa	-	-	2	3	4	4	-	-	-	-
6.01 G	Tessuti, articoli abbigl. e arredam.; calzature ed articoli in cuoio	1	1	2	4	1	1	-	-	-	-
6.01 H	Prodotti farmaceutici, articoli sanitari e profumeria	1	2	3	4	2	2	-	-	-	-
6.01 I	Apparecchi ottici, fotografici e altri prodotti non alimentari, n.a.c.	1	1	1	1	3	5	-	-	-	-
6.01 L	Materiali vari da recupero	-	-	-	-	-	-	-	-	-	-
6.02	Commercio al minuto	100	105	267	298	95	113	2	3	2	2
6.02 A	Generi alimentari, bevande e tabacchi	46	46	85	88	24	25	-	-	-	-
6.02 B	Tessuti e articoli di abbigliamento	4	4	29	29	4	4	-	-	-	-
6.02 C	Articoli di arredam., mobili, apparecchi e materiali per la casa	35	40	72	89	36	49	-	-	-	-
6.02 D	Autoveicoli, motov. e natanti - Distributori di carburanti e lubrificanti	3	3	28	32	10	11	-	-	2	2
6.02 E	Prod. farmaceutici, apparecchi sanitari, vernici, cosmetici, detersivi	1	1	9	10	1	1	-	-	-	-
6.02 F	Mobili, macchine e forniture per ufficio; librerie, giornali e riviste	-	-	10	12	3	3	-	-	-	-
6.02 G	Articoli vari - Grandi magazzini	11	11	34	38	17	20	2	3	-	-
6.03	Commercio ambulante	250	250	193	203	140	141	1	1	-	-
6.04	Intermediari comm., impr. immob., ag. mediaz., mag. depos. e frigorif.	2	2	18	23	4	7	-	-	1	6
6.05	Noleggio di beni mobili	-	-	8	92	1	2	-	-	-	-
6.06	Alberghi e pubblici esercizi	5	7	26	27	3	3	-	-	-	-
7	Trasporti e comunicazioni	7	15	86	119	225	432	34	65	13	84
7.01	Trasporti terrestri	2	3	77	89	213	336	32	61	11	81
7.02	Trasporti marittimi, lacuali e fluviali	-	-	-	-	-	-	-	-	-	-
7.03	Trasporti aerei	1	3	-	-	-	-	-	-	-	-
7.04	Attività complementari ai trasporti	1	1	2	6	3	26	1	1	-	-
7.05	Servizi ausiliari dei trasporti	3	8	5	6	6	15	1	3	1	2
7.06	Comunicazioni	-	-	2	18	3	55	-	-	1	1
8	Credito, assicurazione, impr. finanziarie controllo, gest. esattoriali	4	4	24	41	-	-	-	-	-	-
8.01	Credito	-	-	10	17	-	-	-	-	-	-
8.01 A	Imprese bancarie	-	-	10	17	-	-	-	-	-	-
8.01 B	Istituti speciali di credito e istituzioni finanziarie	-	-	-	-	-	-	-	-	-	-
8.02	Assicurazione	-	-	12	18	-	-	-	-	-	-
8.03	Imprese finanziarie di controllo e gestioni esattoriali	4	4	2	6	-	-	-	-	-	-
9	Servizi	9	17	55	89	21	31	4	5	11	75
9.01	Servizi per l'igiene e la pulizia	9	17	18	21	13	22	-	-	11	75
9.02	Servizi dello spettacolo e ricreativi	-	-	6	6	1	2	1	2	-	-
9.03	Servizi sanitari	-	-	-	-	-	-	-	-	-	-
9.03 B	Servizi sanitari privati	-	-	-	-	-	-	-	-	-	-
9.04	Servizi per l'istruzione	-	-	30	59	7	7	3	3	-	-
9.05	Servizi legali, commerciali e tecnici	-	-	1	3	-	-	-	-	-	-
9.08	Servizi vari, non altrove classificati	-	-	-	-	-	-	-	-	-	-
	TOTALE	582	1.310	1.284	2.044	986	1.871	95	235	104	470

Tav. 13 - Personale dipendente occupato nel 1970 per mese e per ramo, classe e sottoclasse di attività economica (1)

A — DIRIGENTI, IMPIEGATI E CATEGORIE SPECIALI

N. classifica-	RAMI, CLASSI E SOTTOCLASSI DI ATTIVITÀ ECONOMICA	GENNAIO	FEBBRAIO	MARZO	APRILE	MAGGIO	GIUGNO	LUGLIO	AGOSTO	SETTEMBRE	OTTOBRE	NOVEMBRE	DICEMBRE	MEDIA ANNUA
1	Agricoltura, foreste, caccia e pesca	102	100	99	99	99	99	99	99	104	104	106	105	101
1.03	Foreste	-	-	-	-	-	-	-	-	-	-	-	-	-
1.05	Pesca	16	16	16	16	16	16	16	16	16	16	16	16	16
1.05 A	Pesca e allev. in acque dolci	-	-	-	-	-	-	-	-	-	-	-	-	-
1.05 B	Pesca e allev. acque marine e lagunari	16	16	16	16	16	16	16	16	16	16	16	16	16
1.06	Attiv. connesse con l'agricoltura	86	84	83	83	83	83	83	83	88	88	90	89	85
1.06 A	Att. trasf. annesse aziende agricole che lavorano prodotti propri	1	1	1	1	1	1	1	1	4	4	4	4	2
1.06 B	Att. trasf., conservazione, raccolta e vend. prod. agric., in forma associata	38	36	35	35	35	35	35	35	37	37	39	38	36
1.06 C	Esercizio macchine agricole	-	-	-	-	-	-	-	-	-	-	-	-	-
1.06 D	Altre associazioni operanti nell'agric.	47	47	47	47	47	47	47	47	47	47	47	47	47
2	Industrie estrattive	30	30	32	31	30	31	31	31	32	32	31	31	31
2.01	Estraz. minerali metalliferi	-	-	-	-	-	-	-	-	-	-	-	-	-
2.02	Estraz. minerali non metalliferi	30	30	32	31	30	31	31	31	32	32	31	31	31
2.02 A	Estr. comb. solidi, liquidi e gassosi	-	-	-	-	-	-	-	-	-	-	-	-	-
2.02 B	Estr. altri min. non metalliferi	2	2	2	1	1	1	1	1	1	1	-	-	1
2.02 C	Estr. materiali di cava	28	28	30	30	29	30	30	30	31	31	31	31	30
3	Industrie manifatturiere	2.499	2.734	2.586	2.652	2.690	2.814	2.927	3.045	3.065	3.132	3.248	3.244	2.886
3.01	Industrie alimentari e affini	165	167	169	171	172	172	173	173	177	180	182	182	174
3.01 A	Ind. molitoria e pastificazione	1	1	1	1	1	1	1	1	1	1	1	1	1
3.01 B	Industria dolciaria	-	-	-	-	-	-	-	-	-	-	-	-	-
3.01 C	Industria conserviera	12	14	16	17	17	17	17	17	17	17	17	17	16
3.01 D	Industria casearia	23	23	23	23	23	23	23	23	23	23	23	23	23
3.01 E	Ind. grassi vegetali e animali	32	32	32	32	32	32	32	32	34	34	35	35	33
3.01 F	Industrie alimentari varie	-	-	-	-	-	-	-	-	-	-	-	-	-
3.01 G	Ind. bevande alcoliche e distill. alcool	96	96	96	97	98	98	99	99	101	104	105	105	100
3.01 H	Ind. idromin. e bevande analcoliche	1	1	1	1	1	1	1	1	1	1	1	1	1
3.02	Industria del tabacco	3	3	3	3	3	3	3	3	3	3	3	3	3
3.03	Industrie tessili	1	1	1	1	1	1	1	1	1	1	1	1	1
3.03 A	Industria laniera	-	-	-	-	-	-	-	-	-	-	-	-	-
3.03 B	Industria cotoniera	-	-	-	-	-	-	-	-	-	-	-	-	-
3.03 C	Industria della seta	-	-	-	-	-	-	-	-	-	-	-	-	-
3.03 D	Ind. canapa, lino, iuta e simili	-	-	-	-	-	-	-	-	-	-	-	-	-
3.03 E	Lavor. fibre chimiche	-	-	-	-	-	-	-	-	-	-	-	-	-
3.03 F	Industria maglie e calze	1	1	1	1	1	1	1	1	1	1	1	1	1
3.03 G	Altre industrie tessili	-	-	-	-	-	-	-	-	-	-	-	-	-
3.04	Ind. vestiario, abbigl., arredamento	23	22	21	22	21	21	21	19	22	23	22	23	22
3.05	Industrie delle calzature	-	-	-	-	-	-	-	-	-	-	-	-	-
3.06	Ind. delle pelli e del cuoio	-	-	-	-	-	-	-	-	-	-	-	-	-
3.07	Industrie del legno	1	1	1	1	1	1	1	1	1	1	1	1	1
3.07 A	Ind. legno, sughero e affini	1	1	1	1	1	1	1	1	1	1	1	1	1
3.07 B	Ind. veic. e carpent. navale legno	-	-	-	-	-	-	-	-	-	-	-	-	-
3.08	Ind. mobilio e arredamento in legno	-	-	-	-	-	-	-	-	-	-	-	-	-
3.09	Industrie metallurgiche	1.738	1.968	1.817	1.872	1.888	2.006	2.115	2.235	2.253	2.309	2.417	2.421	2.087
3.10	Industrie meccaniche	163	164	168	175	195	198	204	206	202	206	207	198	191
3.10 A	Fonderie di 2ª fusione	-	-	-	-	-	-	-	-	-	-	-	-	-
3.10 B	Carpent. metall., arredi, app. termici	88	89	89	97	113	117	119	123	118	122	127	119	110
3.10 C	Macch. motr., app. imp. soll. e trasp.	2	2	3	3	5	4	7	6	7	7	5	3	5
3.10 D	Macchine utensili	-	-	-	-	-	-	-	-	-	-	-	-	-
3.10 E	Macch. operatrici per agric. e ind.	12	12	16	16	17	17	17	17	18	18	16	18	16
3.10 F	Minut. metall., stoviglie, armi, ecc.	-	-	-	-	-	-	-	-	-	-	-	-	-
3.10 G	Meccanica di precisione e affini	2	2	2	2	2	2	2	2	2	2	2	2	2
3.10 H	App. elettr. e di telecomunicazioni	7	7	7	7	7	7	7	7	7	7	7	7	7
3.10 I	Officine meccaniche	52	52	51	50	51	51	52	51	50	50	50	49	51
3.11	Costruzione mezzi di trasporto	122	121	121	120	119	120	121	121	121	121	121	120	121
3.12	Lavor. minerali non metalliferi	116	118	116	117	119	120	117	117	117	117	118	118	118
3.13	Ind. chim. e deriv. petrolio e carb.	128	130	130	131	132	134	133	131	130	133	138	139	132
3.13 A	Ind. prodotti chimici di base	5	5	5	5	5	6	5	4	5	5	6	6	5
3.13 B	Ind. prod. chimici per ind. e agric.	7	7	7	7	7	7	8	8	8	9	9	9	8
3.13 C	Ind. prodotti farmaceutici	-	-	-	-	-	-	-	-	-	-	-	-	-
3.13 D	Ind. prod. chimici per cons. non ind.	3	3	3	3	3	3	3	3	3	3	3	3	3
3.13 E	Ind. derivati petrolio e carbone	113	115	115	116	117	118	117	116	114	116	120	121	117
3.14	Industrie della gomma	3	3	3	3	3	3	3	3	3	3	3	3	3
3.15	Prod. cellul. per tess. e fibre chim.	-	-	-	-	-	-	-	-	-	-	-	-	-
3.16	Ind. della carta e cartotecnica	7	7	7	7	7	7	7	7	7	7	7	7	7
3.17	Ind. poligrafiche ed editoriali	21	21	21	21	21	21	21	21	21	21	21	21	21
3.18	Ind. foto-fono-cinematografiche	-	-	-	-	-	-	-	-	-	-	-	-	-
3.19	Ind. prodotti materie plastiche	8	8	8	8	8	7	7	7	7	7	7	7	7
3.20	Ind. manifatturiere varie	-	-	-	-	-	-	-	-	-	-	-	-	-
4	Costruzioni e install. di impianti	397	418	425	432	439	451	451	467	488	535	572	585	472
4.01	Ind. delle costruzioni	234	239	240	248	252	267	265	285	300	332	360	370	283
4.02	Ind. installazione di impianti	163	179	185	184	187	184	186	182	188	203	212	215	189
5	Energ. elettrica, vapore, gas e acqua	283	283	284	287	286	286	285	287	289	288	286	286	286
5.01	Prod. e distr. energia elettr., vapore	174	174	174	177	176	176	174	176	176	176	175	175	175
5.02	Produzione e distribuzione di gas	14	14	14	14	14	13	13	13	13	13	13	13	13
5.03	Raccolta e distrib. di acqua	95	95	96	96	96	97	98	98	100	99	98	98	97

(1) I valori medi, riportati nell'ultima colonna, in corrispondenza dei totali relativi ai vari raggruppamenti (classi e rami), possono non corrispondere alla somma dei valori relativi ai loro componenti a causa degli arrotondamenti all'unità effettuati sui valori stessi.

Segue Tav. 13 - Personale dipendente occupato nel 1970 per mese e per ramo, classe e sottoclasse di attività economica (1)

Segue A — DIRIGENTI, IMPIEGATI E CATEGORIE SPECIALI

N. classificazione	RAMI, CLASSI E SOTTOCLASSI DI ATTIVITÀ ECONOMICA	GENNAIO	FEBBRAIO	MARZO	APRILE	MAGGIO	GIUGNO	LUGLIO	AGOSTO	SETTEMBRE	OTTOBRE	NOVEMBRE	DICEMBRE	MEDIA ANNUA
6	Commercio	1.011	1.001	1.005	1.013	1.026	1.042	1.039	1.038	1.027	1.027	1.047	1.073	1.029
6.01	Commercio all'ingrosso	266	265	271	273	275	274	274	278	274	277	277	280	274
6.01 A	Materie prime agricole e tessili e semipr. di origine vegetale e animale	1	1	1	1	1	1	1	1	1	1	1	1	1
6.01 B	Prodotti alimentari e bevande	111	108	110	112	116	114	115	117	114	116	116	117	114
6.01 C	Combustibili, minerali, metalli e prodotti chimici	57	58	59	58	56	56	56	57	58	58	57	57	57
6.01 D	Legname, materiali da costruzione e articoli di installazione	10	11	12	12	13	13	12	13	13	13	13	13	12
6.01 E	Macchine, materiali (per l'industria, commercio, ecc.) e veicoli	34	34	35	35	34	35	36	36	36	36	37	38	36
6.01 F	Mobili di qualsiasi tipo, elettrodomestici e articoli per la casa	12	12	12	12	12	12	12	12	11	12	12	12	12
6.01 G	Tessuti, articoli abbigl. e arredam.; calzature ed articoli in cuoio	6	6	7	8	8	8	7	7	7	7	7	7	7
6.01 H	Prodotti farmaceutici, articoli sanitari e profumeria	15	15	15	15	15	15	15	15	14	14	14	14	15
6.01 I	Apparecchi ottici, fotografici e altri prodotti non alimentari, n.a.c.	20	20	20	20	20	20	20	20	20	20	20	21	20
6.01 L	Materiali vari da recupero	-	-	-	-	-	-	-	-	-	-	-	-	-
6.02	Commercio al minuto	668	657	655	661	673	685	675	669	669	668	688	711	673
6.02 A	Generi alimentari, bevande e tabacchi	20	20	20	20	20	20	20	20	20	20	20	20	20
6.02 B	Tessuti e articoli di abbigliamento	104	104	103	102	101	103	102	101	102	104	104	104	103
6.02 C	Articoli di arredam., mobili, apparecchi e materiali per la casa	118	110	111	111	113	116	115	116	115	113	116	118	114
6.02 D	Autoveicoli, motov. e natanti - Distributori di carburanti e lubrificanti	103	101	101	102	102	103	105	103	106	110	111	112	105
6.02 E	Prod. farmaceutici, apparecchi sanitari, vernici, cosmetici, detersivi	46	45	45	45	45	45	45	45	45	45	44	44	45
6.02 F	Mobili, macchine e forniture per ufficio; librerie, giornali e riviste	11	12	11	11	11	11	11	11	11	11	11	11	11
6.02 G	Articoli vari - Grandi magazzini	266	265	264	270	291	287	277	273	270	265	282	302	275
6.03	Commercio ambulante	-	-	-	-	-	-	-	-	-	-	-	-	-
6.04	Intermediari comm., impr. immob., ag. mediaz., mag. depos. e frigorif.	40	41	40	40	39	42	42	41	42	42	42	42	41
6.05	Noleggio di beni mobili	5	5	5	5	5	5	5	5	5	5	5	5	5
6.06	Alberghi e pubblici esercizi	32	33	34	34	34	36	43	45	37	35	35	35	36
7	Trasporti e comunicazioni	924	926	926	934	936	947	953	964	970	974	982	992	952
7.01	Trasporti terrestri	319	319	321	324	323	328	333	340	340	337	340	341	330
7.02	Trasporti marittimi, lacuali e fluviali	-	-	-	-	-	-	-	-	-	-	-	-	-
7.03	Trasporti aerei	8	8	8	8	8	8	8	8	8	8	8	8	8
7.04	Attività complementari ai trasporti	6	6	7	8	8	8	8	8	8	8	8	8	8
7.05	Servizi ausiliari dei trasporti	93	94	91	90	88	88	88	89	84	86	86	89	89
7.06	Comunicazioni	498	499	499	504	509	515	516	519	530	535	540	546	518
8	Credito, assicurazione, impr. finanziarie controllo, gest. esattoriali	1.010	1.008	1.007	1.006	1.010	1.012	1.022	1.022	1.018	1.029	1.037	1.036	1.018
8.01	Credito	520	518	518	513	513	516	522	523	525	528	535	535	522
8.01 A	Imprese bancarie	518	516	516	511	511	514	520	521	523	526	533	533	520
8.01 B	Istituti speciali di credito e istituzioni finanziarie	2	2	2	2	2	2	2	2	2	2	2	2	2
8.02	Assicurazione	225	226	226	226	227	229	232	232	230	235	236	235	230
8.03	Imprese finanziarie di controllo e gestioni esattoriali	265	264	263	267	270	267	268	267	263	266	266	266	266
9	Servizi	129	129	128	128	130	133	137	136	138	135	136	138	133
9.01	Servizi per l'igiene e la pulizia	23	23	22	22	22	22	22	22	22	22	23	24	22
9.02	Servizi dello spettacolo e ricreativi	18	18	18	18	17	19	23	23	23	21	20	21	20
9.03	Servizi sanitari	-	-	-	-	-	-	-	-	-	-	-	-	-
9.03 B	Servizi sanitari privati	-	-	-	-	-	-	-	-	-	-	-	-	-
9.04	Servizi per l'istruzione	19	19	19	19	22	24	24	24	24	24	24	24	22
9.05	Servizi legali, commerciali e tecnici	4	4	4	4	4	4	4	4	4	3	4	4	4
9.08	Servizi vari, non altrove classificati	65	65	65	65	65	64	64	63	65	65	65	65	65
	TOTALE	6.385	6.629	6.492	6.582	6.646	6.815	6.944	7.089	7.131	7.256	7.445	7.490	6.909

(1) Cfr. corrispondente nota a pag. 55.

Segue Tav. 13 - Personale dipendente occupato nel 1970 per mese e per ramo, classe e sottoclasse di attività economica (1)

B — ALTRO PERSONALE

N. classificazione	RAMI, CLASSI E SOTTOCLASSI DI ATTIVITÀ ECONOMICA	GENNAIO	FEBBRAIO	MARZO	APRILE	MAGGIO	GIUGNO	LUGLIO	AGOSTO	SETTEMBRE	OTTOBRE	NOVEMBRE	DICEMBRE	MEDIA ANNUA
1	Agricoltura, foreste, caccia e pesca	717	675	629	626	636	639	650	677	967	904	727	729	715
1.03	Foreste	-	-	-	-	-	-	-	-	-	-	-	-	-
1.05	Pesca	518	522	513	513	522	527	515	522	527	528	496	489	516
1.05 A	Pesca e allev. in acque dolci	-	-	-	-	-	-	-	-	-	-	-	-	-
1.05 B	Pesca e allev. acque marine e lagunari	518	522	513	513	522	527	515	522	527	528	496	489	516
1.06	Attiv. connesse con l'agricoltura	199	153	116	113	114	112	135	155	440	376	231	240	199
1.06 A	Att. trasf. annesse aziende agricole che lavorano prodotti propri	72	51	39	33	32	30	49	50	109	91	77	81	60
1.06 B	Att. trasf. conservazione, raccolta e vend. prod. agric., in forma associata	124	99	74	77	79	79	81	100	328	282	151	156	136
1.06 C	Esercizio macchine agricole	-	-	-	-	-	-	2	2	-	-	-	-	-
1.06 D	Altre associazioni operanti nell'agric.	3	3	3	3	3	3	3	3	3	3	3	3	3
2	Industrie estrattive	332	335	348	357	365	366	374	364	350	365	373	375	359
2.01	Estraz. minerali metalliferi	-	-	-	-	-	-	-	-	-	-	-	-	-
2.02	Estraz. minerali non metalliferi	332	335	348	357	365	366	374	364	350	365	373	375	359
2.02 A	Estr. comb. solidi, liquidi e gassosi	-	-	-	-	-	-	-	-	-	-	-	-	-
2.02 B	Estr. altri min. non metalliferi	-	-	-	-	-	-	-	-	-	-	-	-	-
2.02 C	Estr. materiali di cava	332	335	348	357	365	366	374	364	350	365	373	375	359
3	Industrie manifatturiere	12.570	12.903	12.989	13.328	13.536	13.939	14.214	14.237	14.939	15.049	15.196	14.943	13.987
3.01	Industrie alimentari e affini	963	888	821	834	872	871	853	828	1.292	1.316	1.314	1.107	997
3.01 A	Ind. molitoria e pastificazione	127	127	130	127	129	135	129	127	127	126	130	126	128
3.01 B	Industria dolciaria	12	12	13	13	12	10	10	10	10	10	10	10	11
3.01 C	Industria conserviera	57	56	56	56	57	57	57	56	336	353	315	155	134
3.01 D	Industria casearia	63	63	63	63	63	63	63	61	62	63	64	65	63
3.01 E	Ind. grassi vegetali e animali	304	228	175	158	153	153	154	153	187	194	335	341	211
3.01 F	Industrie alimentari varie	2	2	2	2	2	2	2	2	2	2	2	2	2
3.01 G	Ind. bevande alcoliche e distill. alcool	346	348	329	355	396	388	376	357	508	509	401	351	389
3.01 H	Ind. idromin. e bevande analcoliche	52	52	53	60	60	63	62	62	60	59	57	57	58
3.02	Industria del tabacco	68	82	48	7	7	7	29	41	41	38	16	24	34
3.03	Industrie tessili	81	81	81	85	82	84	87	70	90	89	94	91	85
3.03 A	Industria laniera	-	-	-	-	-	-	-	-	-	-	-	-	-
3.03 B	Industria cotoniera	-	-	-	-	-	-	-	-	-	-	-	-	-
3.03 C	Industria della seta	-	-	-	-	-	-	-	-	-	-	-	-	-
3.03 D	Ind. canapa, lino, iuta e simili	-	-	-	-	-	-	-	-	-	-	-	-	-
3.03 E	Lavor. fibre chimiche	-	-	-	-	-	-	-	-	-	-	-	-	-
3.03 F	Industria maglie e calze	81	81	81	85	82	84	87	70	90	89	94	91	85
3.03 G	Altre industrie tessili	-	-	-	-	-	-	-	-	-	-	-	-	-
3.04	Ind. vestiario, abbigl., arredamento	790	976	1.021	1.074	1.069	1.077	1.073	986	1.031	1.055	1.090	1.062	1.025
3.05	Industrie delle calzature	5	6	7	7	6	6	5	5	5	5	5	5	6
3.06	Ind. delle pelli e del cuoio	25	25	25	25	24	24	24	24	25	25	27	28	25
3.07	Industrie del legno	258	258	265	265	257	260	258	260	264	257	250	238	258
3.07 A	Ind. legno, sughero e affini	257	257	264	262	254	257	256	258	262	257	250	238	256
3.07 B	Ind. veic. e carpent. navale legno	1	1	1	3	3	3	2	2	2	-	-	-	2
3.08	Ind. mobili e arredamento in legno	33	31	30	32	34	36	37	35	36	36	36	35	34
3.09	Industrie metallurgiche	5.853	6.023	6.112	6.322	6.452	6.793	7.008	7.169	7.304	7.462	7.575	7.568	6.803
3.10	Industrie meccaniche	2.595	2.627	2.649	2.733	2.783	2.833	2.913	2.905	2.936	2.861	2.873	2.877	2.799
3.10 A	Fonderie di 2ª fusione	5	5	5	5	5	5	5	4	4	3	3	3	4
3.10 B	Carpent. metall., arredi, app. termici	1.202	1.215	1.229	1.232	1.251	1.266	1.292	1.272	1.283	1.216	1.195	1.200	1.238
3.10 C	Macch. motr., app. imp. soll. e trasp.	17	13	23	23	26	22	34	39	37	46	38	32	29
3.10 D	Macchine utensili	3	3	3	3	3	3	3	3	3	2	2	2	3
3.10 E	Macch. operatrici per agric. e ind.	205	205	210	215	214	216	227	230	228	222	218	213	217
3.10 F	Minut. metall., stoviglie, armi, ecc.	22	22	21	21	19	19	18	18	17	18	17	21	19
3.10 G	Meccanica di precisione e affini	3	3	3	3	3	3	3	3	3	3	3	3	3
3.10 H	App. elettr. e di telecomunicazioni	43	62	68	71	80	102	97	84	77	90	92	90	80
3.10 I	Officine meccaniche	1.095	1.099	1.087	1.160	1.182	1.197	1.234	1.252	1.284	1.261	1.305	1.313	1.206
3.11	Costruzione mezzi di trasporto	638	633	638	633	633	639	634	632	629	637	639	633	635
3.12	Lavor. minerali non metalliferi	809	817	805	824	833	825	818	806	800	783	791	785	808
3.13	Ind. chim. e deriv. petrolio e carb.	206	205	203	204	206	209	203	208	216	220	219	224	210
3.13 A	Ind. prodotti chimici di base	24	20	20	20	19	18	17	17	21	21	22	24	20
3.13 B	Ind. prod. chimici per ind. e agric.	16	16	16	15	15	14	14	14	14	14	14	14	15
3.13 C	Ind. prodotti farmaceutici	-	-	-	-	-	-	-	-	-	-	-	-	-
3.13 D	Ind. prod. chimici per cons. non ind.	17	16	15	17	17	21	15	20	20	21	18	17	18
3.13 E	Ind. derivati petrolio e carbone	149	153	152	152	155	155	156	157	161	164	165	169	157
3.14	Industrie della gomma	36	39	41	43	41	40	39	38	39	42	43	41	40
3.15	Prod. cellul. per tess. e fibre chim.	-	-	-	-	-	-	-	-	-	-	-	-	-
3.16	Ind. della carta e cartotecnica	44	44	75	72	69	65	63	62	60	56	58	57	60
3.17	Ind. poligrafiche ed editoriali	136	138	138	138	139	141	140	138	142	139	138	138	139
3.18	Ind. foto-fono-cinematografiche	7	7	7	7	7	7	7	7	7	7	7	7	7
3.19	Ind. prodotti materie plastiche	19	19	20	20	19	19	20	20	19	19	19	21	20
3.20	Ind. manifatturiere varie	4	4	3	3	3	3	3	3	3	2	2	2	3
4	Costruzioni e install. di impianti	7.592	7.657	7.722	7.679	7.816	7.843	7.907	7.881	8.076	8.433	8.865	9.026	8.041
4.01	Ind. delle costruzioni	5.457	5.414	5.443	5.409	5.536	5.535	5.530	5.526	5.653	6.008	6.401	6.526	5.703
4.02	Ind. installazione di impianti	2.135	2.243	2.279	2.270	2.280	2.308	2.377	2.355	2.423	2.425	2.464	2.500	2.338
5	Energ. elettrica, vapore, gas e acqua	437	436	432	437	439	439	441	441	441	442	442	440	439
5.01	Prod. e distr. energia elettr., vapore	291	289	288	292	293	293	295	293	294	294	292	292	292
5.02	Produzione e distribuzione di gas	41	42	39	40	40	40	40	41	39	40	41	41	40
5.03	Raccolta e distrib. di acqua	105	105	105	105	106	106	106	107	108	108	109	107	106

(1) Cfr. corrispondente nota a pag. 55.

Segue Tav. 13 - Personale dipendente occupato nel 1970 per mese e per ramo, classe e sottoclasse di attività economica (1)

Segue B — ALTRO PERSONALE

N. classifica-	RAMI, CLASSI E SOTTOCLASSI DI ATTIVITÀ ECONOMICA	GENNAIO	FEBBRAIO	MARZO	APRILE	MAGGIO	GIUGNO	LUGLIO	AGOSTO	SETTEMBRE	OTTOBRE	NOVEMBRE	DICEMBRE	MEDIA ANNUA
6	Commercio	2.385	2.381	2.388	2.399	2.403	2.448	2.487	2.454	2.411	2.404	2.397	2.406	2.414
6.01	Commercio all'ingrosso	465	461	467	466	459	465	476	478	497	494	479	477	474
6.01 A	Materie prime agricole e tessili e sem- mipr. di origine vegetale e animale	7	7	8	9	8	8	8	8	9	8	4	6	8
6.01 B	Prodotti alimentari e bevande	240	236	243	242	237	240	239	246	254	254	240	236	242
6.01 C	Combustibili, minerali, metalli e pro- dotti chimici	88	86	87	86	85	86	84	84	86	87	90	90	87
6.01 D	Legname, materiali da costruzione e articoli di installazione	16	16	16	16	16	16	16	16	16	17	18	18	16
6.01 E	Macchine, materiali (per l'industria, commercio, ecc.) e veicoli	19	19	19	19	20	20	19	19	20	20	20	20	20
6.01 F	Mobili di qualsiasi tipo, elettrodome- stici e articoli per la casa	13	13	12	12	12	12	12	10	11	11	12	12	12
6.01 G	Tessuti, articoli abbigl. e arredam.; calzature ed articoli in cuoio	61	59	57	57	57	59	61	58	62	60	58	58	59
6.01 H	Prodotti farmaceutici, articoli sanitari e profumeria	14	14	14	14	14	14	14	14	14	12	12	12	14
6.01 I	Apparecchi ottici, fotografici e altri prodotti non alimentari, n.a.c.	8	8	8	8	7	7	20	20	22	22	22	22	15
6.01 L	Materiali vari da recupero	3	3	3	3	3	3	3	3	3	3	3	3	3
6.02	Commercio al minuto	1.251	1.259	1.264	1.270	1.267	1.269	1.267	1.243	1.242	1.258	1.257	1.268	1.260
6.02 A	Generi alimentari, bevande e tabac- chi	276	284	285	281	279	278	279	276	276	273	273	278	278
6.02 B	Tessuti e articoli di abbigliamen- to	175	177	182	187	185	189	182	175	178	190	198	205	185
6.02 C	Articoli di arredam., mobili, apparecchi e materiali per la casa	281	283	288	288	290	291	289	289	295	296	295	299	290
6.02 D	Autoveicoli, motov. e natanti - Distri- butori di carburanti e lubrificanti	220	217	218	220	217	215	220	210	208	211	211	205	214
6.02 E	Prod. farmaceutici, apparecchi sanitari, vernici, cosmetici, detersivi	65	72	71	70	71	73	74	71	73	72	73	72	72
6.02 F	Mobili, macchine e forniture per uffì- cio; librerie, giornali e riviste	16	17	17	17	17	17	17	17	17	17	16	16	17
6.02 G	Articoli vari - Grandi magazzini	214	209	203	207	208	206	206	205	195	199	191	193	203
6.03	Commercio ambulante	-	-	-	-	-	-	-	-	-	-	-	-	-
6.04	Intermediari comm., impr. immob., ag. mediaz., mag. depos. e frigorif. Noleggio di beni mobili	89	87	84	82	80	84	88	86	87	86	82	85	85
6.05	Alberghi e pubblici esercizi	3	3	5	5	6	4	5	5	4	4	4	4	4
6.06	Alberghi e pubblici esercizi	573	571	568	576	591	626	651	642	581	562	575	572	591
7	Trasporti e comunicazioni	2.855	2.842	2.881	2.995	3.088	3.139	3.157	3.146	3.133	3.063	2.994	2.933	3.019
7.01	Trasporti terrestri	1.762	1.762	1.777	1.783	1.781	1.770	1.769	1.776	1.781	1.779	1.789	1.783	1.776
7.02	Trasporti marittimi, lacuali e flu- viali	-	-	-	-	-	-	-	-	-	-	-	-	-
7.03	Trasporti aerei	6	6	6	6	6	6	6	6	6	6	6	6	6
7.04	Attività complementari ai tra- sporti	81	80	83	84	80	81	79	85	85	89	86	85	83
7.05	Servizi ausiliari dei trasporti	476	466	488	594	684	744	754	717	700	629	559	506	610
7.06	Comunicazioni	530	528	527	528	537	538	549	562	561	560	554	553	544
8	Credito, assicurazione, impr. finan- ziarie controllo, gest. esattoriali	100	101	101	103	101	101	102	102	102	103	102	102	102
8.01	Credito	81	82	82	84	83	83	83	83	83	85	83	83	83
8.01 A	Imprese bancarie	81	82	82	84	83	83	83	83	83	85	83	83	83
8.01 B	Istituti speciali di credito e istituzioni finanziarie	-	-	-	-	-	-	-	-	-	-	-	-	-
8.02	Assicurazione	9	9	9	9	8	8	9	9	9	8	9	9	9
8.03	Imprese finanziarie di controllo e ge- stioni esattoriali	10	10	10	10	10	10	10	10	10	10	10	10	10
9	Servizi	1.377	1.393	1.372	1.380	1.391	1.447	1.465	1.498	1.475	1.478	1.474	1.490	1.437
9.01	Servizi per l'igiene e la pulizia	1.215	1.234	1.211	1.223	1.236	1.255	1.273	1.305	1.285	1.309	1.306	1.323	1.265
9.02	Servizi dello spettacolo e ricrea- tivi	124	126	128	124	122	159	158	158	152	131	129	128	137
9.03	Servizi sanitari	-	-	-	-	-	-	-	-	-	-	-	-	-
9.03 B	Servizi sanitari privati	-	-	-	-	-	-	-	-	-	-	-	-	-
9.04	Servizi per l'istruzione	19	17	17	16	16	16	17	18	20	20	21	21	18
9.05	Servizi legali, commerciali e te- cnici	-	-	-	-	-	-	-	-	-	-	-	-	-
9.08	Servizi vari, non altrove classifi- cati	15	16	16	17	17	17	17	17	18	18	18	18	17
	TOTALE	28.365	28.723	28.862	29.304	29.775	30.361	30.797	30.800	31.894	32.241	32.570	32.444	30.511

(1) Cfr. corrispondente nota a pag. 55.

Tav. 14 - Ore di lavoro prestate dal personale operaio nel 1970 per mese e per ramo, classe e sottoclasse di attività economica

N. classifica-	RAMI, CLASSI E SOTTOCLASSI DI ATTIVITÀ ECONOMICA	ORE DI LAVORO (centinaia)												TOTALE
		Gennaio	Febbraio	Marzo	Aprile	Maggio	Giugno	Luglio	Agosto	Settembre	Ottobre	Novembre	Dicembre	
1	Agricoltura, foreste, caccia e pesca	1.056	942	854	858	859	857	903	941	1.519	1.380	1.059	1.083	12.311
1.03	Foreste	-	-	-	-	-	-	-	-	-	-	-	-	-
1.05	Pesca	644	651	641	642	647	652	640	647	656	656	617	608	7.701
1.05 A	Pesca e allev. in acque dolci	-	-	-	-	-	-	-	-	-	-	-	-	-
1.05 B	Pesca e allev. acque marine e lagunari	644	651	641	642	647	652	640	647	656	656	617	608	7.701
1.06	Attiv. connesse con l'agricoltura	412	291	213	216	212	205	263	294	863	724	442	475	4.610
1.06 A	Att. trasf. annesse aziende agricole che lavorano prodotti propri	145	91	67	60	59	56	104	104	217	164	157	171	1.395
1.06 B	Att. trasf., conservazione, raccolta e vend. prod. agric., in forma associata	260	193	139	149	146	142	149	180	639	553	278	297	3.125
1.06 C	Esercizio macchine agricole	-	-	-	-	-	-	3	3	-	-	-	-	6
1.06 D	Altre associazioni operanti nell'agric.	7	7	7	7	7	7	7	7	7	7	7	7	84
2	Industrie estrattive	483	502	518	550	520	546	566	570	564	584	575	578	6.556
2.01	Estraz. minerali metalliferi	-	-	-	-	-	-	-	-	-	-	-	-	-
2.02	Estraz. minerali non metalliferi	483	502	518	550	520	546	566	570	564	584	575	578	6.556
2.02 A	Estr. comb. solidi, liquidi e gassosi	-	-	-	-	-	-	-	-	-	-	-	-	-
2.02 B	Estr. altri min. non metalliferi	-	-	-	-	-	-	-	-	-	-	-	-	-
2.02 C	Estr. materiali di cava	483	502	518	550	520	546	566	570	564	584	575	578	6.556
3	Industrie manifatturiere	17.871	18.306	18.540	19.143	19.057	19.886	20.879	19.582	21.665	22.053	21.356	20.916	239.254
3.01	Industrie alimentari e affini	1.680	1.481	1.440	1.379	1.448	1.549	1.641	1.540	2.107	2.206	2.098	1.879	20.448
3.01 A	Ind. molitoria e pastificazione	220	223	228	221	226	234	220	212	224	220	223	220	2.671
3.01 B	Industria dolciaria	21	19	19	21	16	16	15	16	17	16	15	17	208
3.01 C	Industria conserviera	94	94	93	90	87	87	86	85	424	521	420	214	2.295
3.01 D	Industria casearia	123	118	119	127	119	121	121	112	124	125	119	126	1.454
3.01 E	Ind. grassi vegetali e animali	584	405	354	281	317	297	307	294	329	366	624	691	4.849
3.01 F	Industrie alimentari varie	4	4	4	4	4	4	4	4	4	4	4	4	48
3.01 G	Ind. bevande alcoliche e distill. alcool	553	533	539	539	581	687	781	718	890	860	602	520	7.803
3.01 H	Ind. idromin. e bevande analcoliche	81	85	84	96	98	103	107	99	95	94	91	87	1.120
3.02	Industria del tabacco	82	103	81	13	13	13	35	62	69	46	19	29	565
3.03	Industrie tessili	143	138	141	143	136	139	149	96	152	164	162	153	1.716
3.03 A	Industria laniera	-	-	-	-	-	-	-	-	-	-	-	-	-
3.03 B	Industria cotoniera	-	-	-	-	-	-	-	-	-	-	-	-	-
3.03 C	Industria della seta	-	-	-	-	-	-	-	-	-	-	-	-	-
3.03 D	Ind. canapa, lino, iuta e simili	-	-	-	-	-	-	-	-	-	-	-	-	-
3.03 E	Lavor. fibre chimiche	-	-	-	-	-	-	-	-	-	-	-	-	-
3.03 F	Industria maglie e calze	143	138	141	143	136	139	149	96	152	164	162	153	1.716
3.03 G	Altre industrie tessili	-	-	-	-	-	-	-	-	-	-	-	-	-
3.04	Ind. vestiario, abbigl., arredamento	1.118	1.432	1.512	1.669	1.571	1.643	1.721	1.308	1.666	1.697	1.662	1.587	18.586
3.05	Industrie delle calzature	9	10	12	11	11	10	9	8	9	10	10	10	118
3.06	Ind. delle pelli e del cuoio	36	39	41	43	38	37	38	33	44	42	43	45	479
3.07	Industrie del legno	439	437	447	455	428	433	446	426	453	448	424	416	5.252
3.07 A	Ind. legno, sughero e affini	437	435	445	449	422	427	442	422	449	448	424	416	5.216
3.07 B	Ind. veic. e carpent. navale legno	2	2	2	6	6	6	4	4	4	-	-	-	36
3.08	Ind. mobilio e arredamento in legno	57	55	53	57	59	63	64	57	65	66	61	59	716
3.09	Industrie metallurgiche	7.153	7.299	7.422	7.730	7.911	8.323	8.614	8.753	8.966	9.145	9.216	9.195	99.727
3.10	Industrie meccaniche	3.979	4.138	4.030	4.232	4.142	4.256	4.546	4.214	4.626	4.681	4.438	4.347	51.629
3.10 A	Fonderie di 2ª fusione	7	8	7	8	7	7	7	6	6	5	5	4	77
3.10 B	Carpent. metall., arredi, app. termici	1.643	1.802	1.689	1.717	1.674	1.694	1.779	1.659	1.909	1.906	1.696	1.608	20.776
3.10 C	Macch. motr., app. imp. soll. e trasp.	31	35	57	53	62	59	72	85	92	112	81	84	823
3.10 D	Macchine utensili	5	5	5	5	5	5	5	5	5	4	4	4	57
3.10 E	Macch. operatrici per agric. e ind.	341	326	305	330	294	324	368	304	329	300	314	307	3.842
3.10 F	Minut. metall., stoviglie, armi, ecc.	29	27	28	27	29	26	24	24	26	25	24	28	317
3.10 G	Meccanica di precisione e affini	6	6	6	5	6	5	5	4	4	6	5	5	63
3.10 H	App. elettr. e di telecomunicazioni	75	96	112	128	125	153	185	134	123	153	139	147	1.570
3.10 I	Officine meccaniche	1.842	1.833	1.821	1.959	1.940	1.983	2.101	1.993	2.132	2.170	2.170	2.160	24.104
3.11	Costruzione mezzi di trasporto	998	1.050	1.166	1.155	1.136	1.216	1.323	1.093	1.126	1.235	1.031	1.064	13.593
3.12	Lavor. minerali non metalliferi	1.375	1.344	1.359	1.389	1.355	1.396	1.440	1.208	1.386	1.409	1.338	1.273	16.272
3.13	Ind. chim. e deriv. petrolio e carb.	370	360	373	381	372	368	387	359	534	411	390	394	4.699
3.13 A	Ind. prodotti chimici di base	42	43	45	48	41	41	46	39	47	50	45	52	539
3.13 B	Ind. prod. chimici per ind. e agric.	29	26	30	29	27	23	26	30	28	29	25	26	328
3.13 C	Ind. prodotti farmaceutici	-	-	-	-	-	-	-	-	-	-	-	-	-
3.13 D	Ind. prod. chimici per cons. non ind.	33	31	30	32	34	37	38	36	39	39	33	31	413
3.13 E	Ind. derivati petrolio e carbone	266	260	268	272	270	267	277	254	420	293	287	285	3.419
3.14	Industrie della gomma	60	60	64	68	67	66	67	50	61	70	68	70	771
3.15	Prod. cellul. per tess. e fibre chim.	-	-	-	-	-	-	-	-	-	-	-	-	-
3.16	Ind. della carta e cartotecnica	72	71	105	121	94	96	105	103	110	118	107	105	1.207
3.17	Ind. poligrafiche ed editoriali	254	244	248	251	232	234	247	227	247	262	247	245	2.938
3.18	Ind. foto-fono-cinematografiche	11	11	11	11	11	11	12	10	12	13	11	11	135
3.19	Ind. prodotti materie plastiche	27	27	29	29	27	27	29	29	27	27	27	30	335
3.20	Ind. manifatturiere varie	8	7	6	6	6	6	6	6	5	4	4	4	68
4	Costruzioni e install. di impianti	11.559	11.755	11.908	12.356	11.667	12.469	13.216	11.748	13.306	13.590	13.129	13.910	150.613
4.01	Ind. delle costruzioni	7.845	7.793	7.863	8.265	7.895	8.314	8.791	7.955	8.840	9.077	9.194	9.519	101.351
4.02	Ind. installazione di impianti	3.714	3.962	4.045	4.091	3.772	4.155	4.425	3.793	4.466	4.513	3.935	4.391	49.262
5	Energ. elettrica, vapore, gas e acqua	785	738	763	845	770	817	841	741	854	871	810	802	9.637
5.01	Prod. e distr. energia elettr., vapore	427	391	415	496	424	466	485	390	504	518	454	448	5.418
5.02	Produzione e distribuzione di gas	100	94	90	91	86	91	96	89	87	90	90	90	1.094
5.03	Raccolta e distrib. di acqua	258	253	258	258	260	260	260	262	263	263	266	264	3.125

Segue Tav. 14 - Ore di lavoro prestate dal personale operaio nel 1970 per mese e per ramo, classe e sottoclasse di attività economica

N. classificazione	RAMI, CLASSI E SOTTOCLASSI DI ATTIVITÀ ECONOMICA	ORE DI LAVORO (centinaia)												TOTALE
		Gennaio	Febbraio	Marzo	Aprile	Maggio	Giugno	Luglio	Agosto	Settembre	Ottobre	Novembre	Dicembre	
6	Commercio	4.498	4.461	4.499	4.532	4.494	4.595	4.693	4.551	4.547	4.560	4.491	4.531	54.452
6.01	Commercio all'ingrosso	875	851	866	868	846	865	895	881	926	931	887	886	10.577
6.01 A	Materie prime agricole e tessili e sempr. di origine vegetale e animale	13	13	14	17	15	15	15	15	16	15	8	11	167
6.01 B	Prodotti alimentari e bevande	450	437	454	455	440	450	455	456	474	478	445	439	5.433
6.01 C	Combustibili, minerali, metalli e prodotti chimici	168	158	161	159	157	159	157	154	161	169	168	168	1.939
6.01 D	Legname, materiali da costruzione e articoli di installazione	31	32	32	32	31	32	32	32	32	34	35	36	391
6.01 E	Macchine, materiali (per l'industria, commercio, ecc.) e veicoli	35	36	36	36	37	38	36	35	37	38	37	38	439
6.01 F	Mobili di qualsiasi tipo, elettrodomestici e articoli per la casa	23	23	21	21	20	21	21	17	21	20	20	21	249
6.01 G	Tessuti, articoli abbigl. e arredam.; calzature ed articoli in cuoio	106	103	99	99	99	103	106	100	108	104	101	100	1.228
6.01 H	Prodotti farmaceutici, articoli sanitari e profumeria	28	28	28	28	28	28	28	27	28	24	24	24	323
6.01 I	Apparecchi ottici, fotografici e altri prodotti non alimentari, n.a.c.	16	16	16	16	14	14	40	40	44	44	44	44	348
6.01 L	Materiali vari da recupero	5	5	5	5	5	5	5	5	5	5	5	5	60
6.02	Commercio al minuto	2.357	2.372	2.381	2.400	2.370	2.389	2.391	2.321	2.360	2.391	2.355	2.387	28.474
6.02 A	Generi alimentari, bevande e tabacchi	516	532	533	528	514	523	520	514	518	516	507	523	6.244
6.02 B	Tessuti e articoli di abbigliamento	328	332	342	353	343	353	338	324	336	356	368	382	4.155
6.02 C	Articoli di arredam., mobili, apparecchi e materiali per la casa	521	523	531	534	531	539	540	529	560	556	542	553	6.459
6.02 D	Autoveicoli, motov. e natanti - Distributori di carburanti e lubrificanti	409	407	409	412	404	398	411	390	390	402	394	382	4.808
6.02 E	Prod. farmaceutici, apparecchi sanitari, vernici, cosmetici, detersivi	130	134	133	132	134	138	140	129	138	136	138	136	1.618
6.02 F	Mobili, macchine e forniture per ufficio; librerie, giornali e riviste	32	34	34	33	33	33	34	33	34	33	31	31	395
6.02 G	Articoli vari - Grandi magazzini	421	410	399	408	411	405	408	402	384	392	375	380	4.795
6.03	Commercio ambulante	-	-	-	-	-	-	-	-	-	-	-	-	-
6.04	Intermediari comm., impr. immob., ag. mediaz., mag. depos. e frigorif.	169	164	162	159	150	158	168	159	162	162	155	161	1.929
6.05	Noleggio di beni mobili	6	6	9	9	11	7	10	10	8	8	8	7	99
6.06	Alberghi e pubblici esercizi	1.091	1.068	1.081	1.096	1.117	1.176	1.229	1.180	1.091	1.068	1.086	1.090	13.373
7	Trasporti e comunicazioni	5.142	5.073	5.175	5.456	5.452	5.575	5.782	5.620	5.634	5.609	5.349	5.352	65.219
7.01	Trasporti terrestri	3.286	3.248	3.301	3.408	3.291	3.299	3.462	3.318	3.368	3.419	3.319	3.393	40.112
7.02	Trasporti marittimi, lacuali e fluviali	-	-	-	-	-	-	-	-	-	-	-	-	-
7.03	Trasporti aerei	12	12	12	12	12	12	12	12	12	12	12	12	144
7.04	Attività complementari ai trasporti	157	155	161	166	159	161	156	168	165	176	169	169	1.962
7.05	Servizi ausiliari dei trasporti	726	708	748	906	1.040	1.130	1.150	1.098	1.063	975	854	775	11.173
7.06	Comunicazioni	961	950	953	964	950	973	1.002	1.024	1.026	1.027	995	1.003	11.828
8	Credito, assicurazione, impr. finanziarie controllo, gest. esattoriali	196	192	194	197	193	195	197	191	197	199	192	200	2.343
8.01	Credito	161	154	159	162	160	162	162	157	162	166	157	165	1.927
8.01 A	Imprese bancarie	161	154	159	162	160	162	162	157	162	166	157	165	1.927
8.01 B	Istituti speciali di credito e istituzioni finanziarie	-	-	-	-	-	-	-	-	-	-	-	-	-
8.02	Assicurazione	17	20	17	17	15	15	17	16	17	15	17	17	200
8.03	Imprese finanziarie di controllo e gestioni esattoriali	18	18	18	18	18	18	18	18	18	18	18	18	216
9	Servizi	2.457	2.428	2.490	2.492	2.550	2.600	2.680	2.723	2.626	2.691	2.608	2.715	31.060
9.01	Servizi per l'igiene e la pulizia	2.169	2.140	2.200	2.207	2.270	2.258	2.332	2.379	2.290	2.386	2.304	2.413	27.348
9.02	Servizi dello spettacolo e ricreativi	227	228	229	224	219	281	286	283	266	236	233	232	2.944
9.03	Servizi sanitari	-	-	-	-	-	-	-	-	-	-	-	-	-
9.03 B	Servizi sanitari privati	-	-	-	-	-	-	-	-	-	-	-	-	-
9.04	Servizi per l'istruzione	33	31	31	29	29	29	30	31	36	36	38	37	390
9.05	Servizi legali, commerciali e tecnici	-	-	-	-	-	-	-	-	-	-	-	-	-
9.08	Servizi vari, non altrove classificati	28	29	30	32	32	32	32	30	34	33	33	33	378
	TOTALE	44.047	44.397	44.941	46.429	45.562	47.540	49.757	46.667	50.912	51.537	49.569	50.087	571.445

Tav. 15 - Spese per il personale dipendente nel 1970 per titolo di spesa, gruppo posizionale del personale e per ramo, classe e sottoclasse di attività economica
Migliaia di lire

N. classificazione	RAMI, CLASSI E SOTTOCLASSI DI ATTIVITÀ ECONOMICA	SPESE IN TOTALE			STIPENDI, SALARI E ALTRE CORRESPONSIONI AL LORDO DELLE RITENUTE, PAGATI AL PERSONALE			CONTRIBUTI SOCIALI OBBLIGATORI A CARICO DEL DATORE DI LAVORO		
		Dirigenti, impiegati e categorie speciali	Altro personale	Totale	Dirigenti, impiegati e categorie speciali	Altro personale	Totale	Dirigenti, impiegati e categorie speciali	Altro personale	Totale
1	Agricoltura, foreste, caccia e pesca	394.642	1.099.649	1.494.291	260.008	780.299	1.040.307	90.329	265.660	355.989
1.03	Foreste	-	-	-	-	-	-	-	-	-
1.05	Pesca	64.195	770.447	834.642	44.144	544.098	588.242	16.445	184.658	201.103
1.05 A	Pesca e allev. in acque dolci	-	-	-	-	-	-	-	-	-
1.05 B	Pesca e allev. acque marine e lagunari	64.195	770.447	834.642	44.144	544.098	588.242	16.445	184.658	201.103
1.06	Attiv. connesse con l'agricoltura	330.447	329.202	659.649	215.864	236.201	452.065	73.884	81.002	154.886
1.06 A	Att. trasf. annesse aziende agricole che lavorano prodotti propri	3.564	94.436	98.000	2.400	67.560	69.960	672	23.815	24.487
1.06 B	Att. trasf., conservazione, raccolta e vend. prod. agric., in forma associata	127.911	226.715	354.626	85.236	163.158	248.394	33.714	55.079	88.793
1.06 C	Esercizio macchine agricole	-	497	497	-	320	320	-	168	168
1.06 D	Altre associazioni operanti nell'agric.	198.972	7.554	206.526	128.228	5.163	133.391	39.498	1.940	41.438
2	Industrie estrattive	122.808	565.639	688.447	82.687	390.061	472.748	25.868	157.456	183.324
2.01	Estraz. minerali metalliferi	-	-	-	-	-	-	-	-	-
2.02	Estraz. minerali non metalliferi	122.808	565.639	688.447	82.687	390.061	472.748	25.868	157.456	183.324
2.02 A	Estr. comb. solidi, liquidi e gassosi	-	-	-	-	-	-	-	-	-
2.02 B	Estr. altri min. non metalliferi	1.768	-	1.768	1.300	-	1.300	364	-	364
2.02 C	Estr. materiali di cava	121.040	565.639	686.679	81.387	390.061	471.448	25.504	157.456	182.960
3	Industrie manifatturiere	14035.558	22701.675	36737.233	9.552.110	16015.025	25567.135	2.769.932	5.817.820	8.587.752
3.01	Industrie alimentari e affini	692.302	2.179.449	2.871.751	464.255	1.497.539	1.961.794	136.117	547.480	683.597
3.01 A	Ind. molitoria e pastificazione	1.632	186.253	187.885	1.200	131.688	132.888	336	48.890	49.226
3.01 B	Industria dolciaria	-	14.356	14.356	-	10.560	10.560	-	3.482	3.482
3.01 C	Industria conserviera	38.480	187.855	226.335	26.723	137.677	164.400	9.165	45.959	55.124
3.01 D	Industria casearia	105.125	142.490	247.615	67.120	101.811	168.931	18.793	33.593	52.386
3.01 E	Ind. grassi vegetali e animali	127.104	537.243	664.347	83.385	345.634	429.019	25.318	138.317	163.635
3.01 F	Industrie alimentari varie	-	2.687	2.687	-	1.920	1.920	-	711	711
3.01 G	Ind. bevande alcoliche e distill. alcool	417.971	997.495	1.415.466	284.427	690.205	974.632	82.055	247.413	329.468
3.01 H	Ind. idromin. e bevande analcoliche	1.990	111.070	113.060	1.400	78.044	79.444	450	29.115	29.565
3.02	Industria del tabacco	21.369	53.214	74.583	15.713	34.354	50.067	4.399	14.453	18.852
3.03	Industrie tessili	1.632	115.556	117.188	1.200	82.886	84.086	336	29.416	29.752
3.03 A	Industria laniera	-	-	-	-	-	-	-	-	-
3.03 B	Industria cotoniera	-	-	-	-	-	-	-	-	-
3.03 C	Industria della seta	-	-	-	-	-	-	-	-	-
3.03 D	Ind. canapa, lino, iuta e simili	-	-	-	-	-	-	-	-	-
3.03 E	Lavor. fibre chimiche	-	-	-	-	-	-	-	-	-
3.03 F	Industria maglie e calze	1.632	115.556	117.188	1.200	82.886	84.086	336	29.416	29.752
3.03 G	Altre industrie tessili	-	-	-	-	-	-	-	-	-
3.04	Ind. vestiario, abbigl., arredamento	42.828	1.364.230	1.407.058	30.066	994.949	1.025.015	10.334	339.260	349.594
3.05	Industrie delle calzature	-	8.166	8.166	-	5.910	5.910	-	2.083	2.083
3.06	Ind. delle pelli e del cuoio	-	32.789	32.789	-	24.080	24.080	-	7.945	7.945
3.07	Industrie del legno	1.632	386.985	388.617	1.200	274.149	275.349	336	102.960	103.296
3.07 A	Ind. legno, sughero e affini	1.632	384.502	386.134	1.200	272.322	273.522	336	102.358	102.694
3.07 B	Ind. veic. e carpent. navale legno	-	2.483	2.483	-	1.827	1.827	-	602	602
3.08	Ind. mobilio e arredamento in legno	-	48.197	48.197	-	34.252	34.252	-	12.759	12.759
3.09	Industrie metallurgiche	10477.498	9.324.214	19801.712	7.164.527	6.824.961	13989.488	2.006.362	2.283.352	4.289.714
3.10	Industrie meccaniche	662.883	4.665.232	5.328.115	437.267	3.154.549	3.591.816	170.943	1.318.329	1.489.272
3.10 A	Fonderie di 2ª fusione	-	5.729	5.729	-	4.160	4.160	-	1.407	1.407
3.10 B	Carpent. metall., arredi, app. termici	380.256	2.160.449	2.540.705	246.538	1.394.070	1.640.608	108.728	652.654	761.382
3.10 C	Macch. motr., app. imp. soll. e trasp.	39.861	127.302	167.163	24.300	87.500	111.800	8.340	35.794	44.134
3.10 D	Macchine utensili	-	3.871	3.871	-	2.640	2.640	-	871	871
3.10 E	Macch. operatrici per agric. e ind.	35.709	305.370	341.079	24.031	208.416	232.447	9.756	90.703	100.459
3.10 F	Minut. metall., stoviglie, armi, ecc.	-	25.431	25.431	-	18.640	18.640	-	6.149	6.149
3.10 G	Meccanica di precisione e affini	11.511	11.545	23.056	7.661	8.119	15.780	2.145	2.679	4.824
3.10 H	App. elettr. e di telecomunicazioni	23.040	135.969	159.009	16.800	95.311	112.111	4.800	37.306	42.106
3.10 I	Officine meccaniche	172.506	1.889.566	2.062.072	117.937	1.335.693	1.453.630	37.174	490.766	527.940
3.11	Costruzione mezzi di trasporto	606.442	1.739.772	2.346.214	407.214	1.178.363	1.585.577	123.037	437.416	560.453
3.12	Lavor. minerali non metalliferi	496.267	1.581.145	2.077.412	335.134	1.090.171	1.425.305	107.353	421.570	528.923
3.13	Ind. chim. e deriv. petrolio e carb.	894.590	733.333	1.627.923	596.489	488.716	1.085.205	180.475	180.117	360.592
3.13 A	Ind. prodotti chimici di base	20.526	51.849	72.375	13.881	37.794	51.675	4.225	12.765	16.990
3.13 B	Ind. prod. chimici per ind. e agric.	29.197	45.072	74.269	20.477	30.584	51.061	7.082	13.571	20.653
3.13 C	Ind. prodotti farmaceutici	-	-	-	-	-	-	-	-	-
3.13 D	Ind. prod. chimici per cons. non ind.	5.760	24.723	30.483	3.800	17.120	20.920	1.552	6.960	8.512
3.13 E	Ind. derivati petrolio e carbone	839.107	611.689	1.450.796	558.331	403.218	961.549	167.616	146.821	314.437
3.14	Industrie della gomma	4.904	54.371	59.275	3.600	38.560	42.160	1.008	13.439	14.447
3.15	Prod. cellul. per tess. e fibre chim.	-	-	-	-	-	-	-	-	-
3.16	Ind. della carta e cartotecnica	25.266	112.300	137.566	17.538	79.884	97.422	6.325	30.021	36.346
3.17	Ind. poligrafiche ed editoriali	95.841	253.273	349.114	69.007	179.214	248.221	20.415	64.010	84.425
3.18	Ind. foto-fono-cinematografiche	-	10.067	10.067	-	7.180	7.180	-	2.676	2.676
3.19	Ind. prodotti materie plastiche	12.104	35.576	47.680	8.900	22.508	31.408	2.492	9.611	12.103
3.20	Ind. manifatturiere varie	-	3.806	3.806	-	2.800	2.800	-	923	923
4	Costruzioni e install. di impianti	1.651.762	15538.038	17189.800	1.121.327	10668.596	11789.923	398.112	4.358.027	4.756.139
4.01	Ind. delle costruzioni	1.024.030	10430.923	11454.953	695.169	7.062.660	7.757.829	249.102	3.019.003	3.268.105
4.02	Ind. installazione di impianti	627.732	5.107.115	5.734.847	426.158	3.605.936	4.032.094	149.010	1.339.024	1.488.034
5	Energ. elettrica, vapore, gas e acqua	1.421.127	1.515.923	2.937.050	972.680	1.006.187	1.978.867	296.556	367.591	664.147
5.01	Prod. e distr. energia elettr., vapore	826.524	1.118.100	1.944.624	558.605	727.879	1.286.484	165.930	266.191	432.121
5.02	Produzione e distribuzione di gas	56.171	99.314	155.485	37.765	67.127	104.892	14.075	28.513	42.588
5.03	Raccolta e distrib. di acqua	538.432	298.509	836.941	376.310	211.181	587.491	116.551	72.887	189.438

Segue Tav. 15 - Spese per il personale dipendente nel 1970 per titolo di spesa, gruppo posizionale del personale e per ramo, classe e sottoclasse di attività economica

Migliaia di lire

N. classificazione	RAMI, CLASSI E SOTTOCLASSI DI ATTIVITÀ ECONOMICA	SPESE IN TOTALE			STIPENDI, SALARI E ALTRE CORRESPONSIONI AL LORDO DELLE RITENUTE, PAGATI AL PERSONALE			CONTRIBUTI SOCIALI OBBLIGATORI A CARICO DEL DATORE DI LAVORO		
		Dirigenti, impiegati e categorie speciali	Altro personale	Totale	Dirigenti, impiegati e categorie speciali	Altro personale	Totale	Dirigenti, impiegati e categorie speciali	Altro personale	Totale
6	Commercio	2.532.982	3.922.808	6.455.790	1.736.247	2.740.386	4.476.633	605.949	989.047	1.594.996
6.01	Commercio all'ingrosso	778.952	840.728	1.619.680	536.494	583.383	1.119.877	184.649	217.699	402.348
6.01 A	Materie prime agricole e tessili e semipr. di origine vegetale e animale	1.630	10.643	12.273	1.200	7.650	8.850	370	2.511	2.881
6.01 B	Prodotti alimentari e bevande	322.412	405.102	727.514	226.990	283.697	510.687	73.824	104.289	178.113
6.01 C	Combustibili, minerali, metalli e prodotti chimici	157.711	181.530	339.241	105.643	123.528	229.171	40.057	49.639	89.696
6.01 D	Legname, materiali da costruzione e articoli di installazione	41.103	51.504	92.607	27.833	31.685	59.518	9.916	15.363	25.279
6.01 E	Macchine, materiali (per l'industria, commercio, ecc.) e veicoli	127.359	39.194	166.553	84.911	26.721	111.632	28.022	8.844	36.866
6.01 F	Mobili di qualsiasi tipo, elettrodomestici e articoli per la casa	33.690	17.793	51.483	24.468	12.908	37.376	7.385	4.241	11.586
6.01 G	Tessuti, articoli abbigl. e arredam.; calzature ed articoli in cuoio	19.944	85.879	105.823	14.054	63.003	77.057	4.854	19.628	24.482
6.01 H	Prodotti farmaceutici, articoli sanitari e profumeria	36.710	21.817	58.527	26.820	14.961	41.781	8.549	6.109	14.658
6.01 I	Apparecchi ottici, fotografici e altri prodotti non alimentari, n.a.c.	38.393	23.067	61.460	24.575	16.170	40.745	11.712	6.089	17.801
6.01 L	Materiali vari da recupero	-	4.199	4.199	-	3.060	3.060	-	986	986
6.02	Commercio al minuto	1.462.240	1.955.118	3.417.358	1.000.639	1.371.774	2.372.413	352.099	486.167	838.266
6.02 A	Generi alimentari, bevande e tabacchi	34.234	428.679	462.913	24.827	303.501	328.328	8.035	107.935	115.970
6.02 B	Tessuti e articoli di abbigliamento	187.976	277.802	465.778	130.759	198.971	329.730	48.765	68.179	116.944
6.02 C	Articoli di arredam., mobili, apparecchi e materiali per la casa	327.655	449.625	777.280	223.017	318.152	541.169	81.787	111.890	193.677
6.02 D	Autoveicoli, motov. e natanti - Distributori di carburanti e lubrificanti	195.999	322.612	518.611	135.052	226.440	361.492	49.227	80.628	129.855
6.02 E	Prod. farmaceutici, apparecchi sanitari, vernici, cosmetici, detersivi	89.891	101.610	191.501	63.608	73.496	137.104	22.474	24.404	46.878
6.02 F	Mobili, macchine e forniture per ufficio; librerie, giornali e riviste	21.245	26.302	47.547	14.968	18.688	33.656	5.382	6.590	11.972
6.02 G	Articoli vari - Grandi magazzini	605.240	348.488	953.728	408.408	232.526	640.934	136.429	86.541	222.970
6.03	Commercio ambulante	-	-	-	-	-	-	-	-	-
6.04	Intermediari comm., impr. immob., ag. mediaz., mag. depos. e frigorif.	185.661	243.790	429.451	127.241	154.718	281.959	40.621	67.374	107.995
6.05	Noleggio di beni mobili	13.864	7.258	21.122	9.202	4.576	13.778	3.405	2.160	5.565
6.06	Alberghi e pubblici esercizi	92.265	875.914	968.179	62.671	625.935	688.606	25.175	215.647	240.822
7	Trasporti e comunicazioni	2.966.340	7.418.604	10384.944	2.320.596	5.461.139	7.781.735	284.012	1.190.827	1.474.839
7.01	Trasporti terrestri	1.217.540	4.947.934	6.165.474	910.704	3.573.902	4.484.606	131.649	795.074	926.723
7.02	Trasporti marittimi, lacuali e fluviali	-	-	-	-	-	-	-	-	-
7.03	Trasporti aerei	14.624	13.068	27.692	11.050	9.267	20.317	3.031	3.317	6.348
7.04	Attività complementari ai trasporti	34.531	215.282	249.813	25.443	155.300	180.743	7.501	51.027	58.528
7.05	Servizi ausiliari dei trasporti	203.007	806.417	1.009.424	154.189	596.553	750.742	42.067	191.551	233.618
7.06	Comunicazioni	1.496.638	1.435.903	2.932.541	1.219.210	1.126.117	2.345.327	99.764	149.858	249.622
8	Credito, assicurazione, impr. finanziarie controllo, gest. esattoriali	5.180.239	362.215	5.542.454	3.433.238	237.051	3.670.289	999.264	69.605	1.068.869
8.01	Credito	3.618.307	302.729	3.921.036	2.377.234	196.840	2.574.074	640.314	59.390	699.704
8.01 A	Imprese bancarie	3.610.063	302.729	3.912.792	2.371.517	196.840	2.568.357	638.555	59.390	697.945
8.01 B	Istituti speciali di credito e istituzioni finanziarie	8.244	-	8.244	5.717	-	5.717	1.759	-	1.759
8.02	Assicurazione	448.928	12.007	460.935	328.114	8.680	336.794	73.844	2.446	76.290
8.03	Imprese finanziarie di controllo e gestioni esattoriali	1.113.004	47.479	1.160.483	727.890	31.531	759.421	285.106	7.769	292.875
9	Servizi	319.731	2.418.486	2.738.217	271.064	1.907.298	2.178.362	35.152	431.004	466.156
9.01	Servizi per l'igiene e la pulizia	41.364	2.182.430	2.223.794	34.586	1.719.583	1.754.169	5.733	391.984	397.717
9.02	Servizi dello spettacolo e ricreativi	61.958	189.475	251.433	46.308	150.320	196.628	8.856	31.214	40.070
9.03	Servizi sanitari	-	-	-	-	-	-	-	-	-
9.03 B	Servizi sanitari privati	-	-	-	-	-	-	-	-	-
9.04	Servizi per l'istruzione	35.691	24.215	59.906	29.062	19.387	48.449	5.751	4.167	9.918
9.05	Servizi legali, commerciali e tecnici	6.672	-	6.672	5.051	-	5.051	1.313	-	1.313
9.08	Servizi vari, non altrove classificati	174.046	22.366	196.412	156.057	18.008	174.065	13.499	3.639	17.138
	TOTALE	28625.189	55543.037	84168.226	19749.957	39206.042	58955.999	5.505.174	13647.037	19152.211

DATI COMUNALI

Tav. 16 - Imprese e unità locali per comune

N. classifica-zione	RAMI E CLASSI DI ATTIVITÀ ECONOMICA	PROVINCIA					1. AVETRANA				
		Imprese	Unità locali				Imprese	Unità locali			
			Totale		artigiane			Totale		artigiane	
			N	Addetti	N	Addetti		N	Addetti	N	Addetti
1	Agric., foreste, caccia e pesca	279	322	1.444	32	48	17	18	26	-	-
1.03	Foreste.	-	-	-	-	-	-	-	-	-	-
1.05	Pesca.	10	12	540	5	17	-	-	-	-	-
1.06	Attività connesse con l'agricoltura	269	310	904	27	31	17	18	26	-	-
2	Industrie estrattive	63	70	564	50	191	14	14	42	14	42
2.01	Estraz. minerali metalliferi.	-	-	-	-	-	-	-	-	-	-
2.02	Estraz. minerali non metalliferi.	63	70	564	50	191	14	14	42	14	42
3	Industrie manifatturiere.	4.024	4.246	28.455	3.813	6.838	49	51	69	45	56
3.01	Ind. alimentari e affini.	394	451	2.415	307	765	10	10	19	6	9
3.02	Ind. del tabacco.	2	3	45	-	-	-	-	-	-	-
3.03	Ind. tessili.	207	209	411	204	337	1	1	1	1	1
3.04	Ind. vestiario, abbigl., arredam.	965	977	2.533	942	1.413	6	6	6	6	6
3.05	Ind. delle calzature.	259	260	275	258	273	5	5	5	5	5
3.06	Ind. delle pelli e del cuoio.	20	21	52	19	48	-	-	-	-	-
3.07	Ind. del legno.	516	526	1.012	509	898	12	13	17	12	16
3.08	Ind. del mobilio e arredam. in legno	72	76	152	73	140	-	-	-	-	-
3.09	Ind. metallurgiche.	2	6	13.149	1	2	-	-	-	-	-
3.10	Ind. meccaniche.	1.208	1.298	5.417	1.161	2.247	13	13	18	12	16
3.11	Ind. costruzione mezzi di trasporto	5	6	770	-	-	-	-	-	-	-
3.12	Ind. lavoraz. minerali non metallif.	139	158	1.191	117	319	1	1	1	1	1
3.13	Ind. chimiche e derivati petrolio e carbone	9	15	374	7	20	-	-	-	-	-
3.14	Ind. della gomma.	51	55	110	47	65	-	-	-	-	-
3.15	Ind. produzione di cellulosa per usi tessili e fibre chimiche	-	-	-	-	-	-	-	-	-	-
3.16	Ind. della carta e cartotecnica	6	7	68	3	10	-	-	-	-	-
3.17	Ind. poligrafiche ed editoriali.	47	50	231	42	109	-	-	-	-	-
3.18	Ind. foto-fono-cinematografiche.	102	107	155	104	150	1	2	2	2	2
3.19	Ind. prodotti materie plastiche.	8	9	71	7	18	-	-	-	-	-
3.20	Ind. manifatturiere varie.	12	12	24	12	24	-	-	-	-	-
4	Costruz. e install. di impianti	667	835	16.437	519	1.374	16	16	59	16	59
4.01	Ind. delle costruzioni	586	709	11.759	451	1.159	16	16	59	16	59
4.02	Ind. installazione di impianti.	81	126	4.678	68	215	-	-	-	-	-
5	Energ. elettr., vap., gas e acqua	3	50	783	-	-	-	1	3	-	-
5.01	Produzione e distribuz. di energia elettrica, vapore e acqua calda	-	27	481	-	-	-	1	3	-	-
5.02	Produzione e distribuzione di gas	1	5	70	-	-	-	-	-	-	-
5.03	Raccolta e distribuzione di acqua	2	18	232	-	-	-	-	-	-	-
6	Commercio	8.864	9.503	18.673	-	-	95	97	126	-	-
6.01	Commercio all'ingrosso	375	449	1.531	-	-	1	1	1	-	-
6.02	Commercio al minuto.	6.412	6.760	13.005	-	-	79	81	100	-	-
6.03	Commercio ambulante.	1.250	1.250	1.593	-	-	8	8	9	-	-
6.04	Intermediari comm., impr. immob., agenz. mediaz., mag. dep. e frig.	98	263	304	-	-	-	-	-	-	-
6.05	Noleggio di beni mobili.	12	14	33	-	-	-	-	-	-	-
6.06	Alberghi e pubblici esercizi	717	767	2.207	-	-	7	7	16	-	-
7	Trasporti e comunicazioni	397	538	4.823	341	524	16	18	32	16	24
7.01	Trasporti terrestri.	301	345	2.767	275	373	15	15	23	15	23
7.02	Trasp. marittimi, lacuali e fluviali	-	-	-	-	-	-	-	-	-	-
7.03	Trasporti aerei	-	1	14	-	-	-	-	-	-	-
7.04	Attività complement. ai trasporti	72	96	271	60	110	1	1	1	1	1
7.05	Servizi ausiliari dei trasporti.	23	33	607	6	41	-	-	-	-	-
7.06	Comunicazioni	1	63	1.164	-	-	-	2	8	-	-
8	Credito, assicuraz., impr. finanz. controllo, gest. esattor.	120	254	1.239	-	-	1	3	9	-	-
8.01	Credito	13	64	684	-	-	1	1	5	-	-
8.02	Assicurazione	86	122	238	-	-	-	-	-	-	-
8.03	Impr. finanz. controllo, gest. esatt.	21	68	317	-	-	-	2	4	-	-
9	Servizi	1.073	1.229	3.512	903	1.613	14	14	31	11	23
9.01	Servizi per l'igiene e la pulizia.	918	983	2.857	902	1.612	12	12	25	11	23
9.02	Serv. dello spettacolo e ricreativi	88	122	372	-	-	2	2	6	-	-
9.03	Servizi sanitari	-	-	-	-	-	-	-	-	-	-
9.04	Servizi per l'istruzione.	34	46	118	-	-	-	-	-	-	-
9.05	Serv. legali, commerciali e tecnici	3	5	9	1	1	-	-	-	-	-
9.08	Serv. vari, non altrove classificati	30	73	156	-	-	-	-	-	-	-
	TOTALE	15.490	17.047	75.930	5.658	10.588	222	232	397	102	204

e per ramo e classe di attività economica

2. CAROSINO					3. CASTELLANETA					4. CRISPIANO					N. classificazione
Imprese	Unità locali				Imprese	Unità locali				Imprese	Unità locali				
	Totale		artigiane			Totale		artigiane			Totale		artigiane		
	N	Addetti	N	Addetti		N	Addetti	N	Addetti		N	Addetti	N	Addetti	
12	14	38	3	4	3	5	8	1	1	18	19	48	1	1	1
-	-	-	-	-	-	-	-	-	-	-	-	-	-	-	1.03
-	-	-	-	-	-	-	-	-	-	-	-	-	-	-	1.05
12	14	38	3	4	3	5	8	1	1	18	19	48	1	1	1.06
-	-	-	-	-	1	1	7	-	-	2	2	5	2	5	2
-	-	-	-	-	-	-	-	-	-	-	-	-	-	-	2.01
-	-	-	-	-	1	1	7	-	-	2	2	5	2	5	2.02
33	34	44	32	42	152	156	353	147	235	67	70	146	64	99	3
5	6	13	5	12	18	20	61	15	43	9	11	23	7	11	3.01
-	-	-	-	-	-	-	-	-	-	-	-	-	-	-	3.02
2	2	2	2	2	11	11	22	11	22	5	5	7	5	7	3.03
11	11	11	11	11	46	46	67	45	51	14	14	40	13	14	3.04
3	3	3	3	3	11	11	11	11	11	7	7	7	7	7	3.05
-	-	-	-	-	1	1	1	1	1	1	1	1	1	1	3.06
2	2	4	2	4	15	15	21	15	21	10	10	26	9	17	3.07
2	2	3	2	3	5	5	19	5	19	-	-	-	-	-	3.08
-	-	-	-	-	-	-	-	-	-	-	-	-	-	-	3.09
5	5	5	4	4	35	37	132	34	48	17	17	30	17	30	3.10
-	-	-	-	-	-	-	-	-	-	-	-	-	-	-	3.11
-	-	-	-	-	2	2	5	2	5	2	3	9	3	9	3.12
-	-	-	-	-	-	-	-	-	-	-	-	-	-	-	3.13
1	1	1	1	1	2	2	2	2	2	1	1	1	1	1	3.14
-	-	-	-	-	-	-	-	-	-	-	-	-	-	-	3.15
-	-	-	-	-	-	-	-	-	-	-	-	-	-	-	3.16
1	1	1	1	1	3	3	8	3	8	-	-	-	-	-	3.17
1	1	1	1	1	3	3	4	3	4	1	1	2	1	2	3.18
-	-	-	-	-	-	-	-	-	-	-	-	-	-	-	3.19
-	-	-	-	-	-	-	-	-	-	-	-	-	-	-	3.20
5	5	8	5	8	14	21	198	12	44	43	46	146	34	101	4
5	5	8	5	8	13	19	192	11	43	38	41	133	29	88	4.01
-	-	-	-	-	1	2	6	1	1	5	5	13	5	13	4.02
-	-	-	-	-	-	2	33	-	-	-	2	4	-	-	5
-	-	-	-	-	-	1	31	-	-	-	1	3	-	-	5.01
-	-	-	-	-	-	1	2	-	-	-	1	1	-	-	5.02
-	-	-	-	-	-	1	2	-	-	-	1	1	-	-	5.03
111	117	171	-	-	226	247	432	-	-	174	192	241	-	-	6
24	25	44	-	-	12	14	32	-	-	6	6	6	-	-	6.01
68	68	98	-	-	172	187	298	-	-	138	152	180	-	-	6.02
15	15	21	-	-	17	17	20	-	-	20	20	21	-	-	6.03
-	5	-	-	-	1	1	2	-	-	2	2	2	-	-	6.04
4	4	8	-	-	24	28	80	-	-	8	12	32	-	-	6.05
-	-	-	-	-	-	-	-	-	-	-	-	-	-	-	6.06
14	15	22	14	18	4	8	62	3	3	29	32	61	27	33	7
12	12	13	12	13	1	2	35	-	-	27	28	48	25	31	7.01
-	-	-	-	-	-	-	-	-	-	-	-	-	-	-	7.02
-	-	-	-	-	-	-	-	-	-	-	-	-	-	-	7.03
1	1	1	1	1	3	3	3	3	3	2	3	3	2	2	7.04
1	1	4	1	4	-	-	-	-	-	-	-	-	-	-	7.05
-	1	4	-	-	-	3	24	-	-	-	1	10	-	-	7.06
1	4	9	-	-	2	6	26	-	-	-	3	8	-	-	8
1	2	6	-	-	-	2	11	-	-	-	1	3	-	-	8.01
-	-	-	-	-	1	2	2	-	-	-	-	-	-	-	8.02
-	2	3	-	-	1	2	13	-	-	-	2	5	-	-	8.03
13	15	26	5	5	27	31	70	24	30	20	24	49	17	24	9
6	7	12	5	5	24	26	61	24	30	19	20	40	17	24	9.01
5	5	9	-	-	1	1	2	-	-	1	2	6	-	-	9.02
-	-	-	-	-	-	-	-	-	-	-	-	-	-	-	9.03
1	1	3	-	-	2	2	5	-	-	-	1	2	-	-	9.04
-	-	-	-	-	-	-	-	-	-	-	-	-	-	-	9.05
1	2	2	-	-	-	2	2	-	-	-	1	1	-	-	9.08
189	204	318	59	77	429	477	1.189	187	313	353	390	708	145	263	

Segue Tav. 16 - Imprese e unità locali per comune

N. classifica-zione	RAMI E CLASSI DI ATTIVITÀ ECONOMICA	5. FAGGIANO					6. FRAGAGNANO				
		Imprese	Unità locali				Imprese	Unità locali			
			Totale		artigiane			Totale		artigiane	
			N	Addetti	N	Addetti		N	Addetti	N	Addetti
1	Agric., foreste, caccia e pesca	4	5	6	-	-	17	18	31	-	-
1.03	Foreste.	-	-	-	-	-	-	-	-	-	-
1.05	Pesca.	-	-	-	-	-	-	-	-	-	-
1.06	Attività connesse con l'agricoltura	4	5	6	-	-	17	18	31	-	-
2	Industrie estrattive	1	1	154	-	-	-	-	-	-	-
2.01	Estraz. minerali metalliferi.	-	-	-	-	-	-	-	-	-	-
2.02	Estraz. minerali non metalliferi.	1	1	154	-	-	-	-	-	-	-
3	Industrie manifatturiere.	17	18	23	17	21	47	47	133	35	80
3.01	Ind. alimentari e affini.	2	2	4	2	4	20	20	69	9	20
3.02	Ind. del tabacco.	-	-	-	-	-	-	-	-	-	-
3.03	Ind. tessili.	-	-	-	-	-	-	-	-	-	-
3.04	Ind. vestiario, abbigl., arredam.	3	3	3	3	3	1	1	3	1	3
3.05	Ind. delle calzature	1	1	1	1	1	4	4	4	4	4
3.06	Ind. delle pelli e del cuoio.	-	-	-	-	-	-	-	-	-	-
3.07	Ind. del legno	3	3	5	3	5	8	8	17	8	17
3.08	Ind. del mobilio e arredam. in legno	-	-	-	-	-	-	-	-	-	-
3.09	Ind. metallurgiche.	-	-	-	-	-	-	-	-	-	-
3.10	Ind. meccaniche.	6	6	6	6	6	11	11	32	11	32
3.11	Ind. costruzione mezzi di trasporto	-	-	-	-	-	-	-	-	-	-
3.12	Ind. lavoraz. minerali non metallif.	1	2	3	1	1	1	1	3	1	3
3.13	Ind. chimiche e derivati petrolio e carbone	-	-	-	-	-	1	1	4	-	-
3.14	Ind. della gomma	1	1	1	1	1	-	-	-	-	-
3.15	Ind. produzione di cellulosa per usi tessili e fibre chimiche	-	-	-	-	-	-	-	-	-	-
3.16	Ind. della carta e cartotecnica	-	-	-	-	-	-	-	-	-	-
3.17	Ind. poligrafiche ed editoriali.	-	-	-	-	-	-	-	-	-	-
3.18	Ind. foto-fono-cinematografiche.	-	-	-	-	-	1	1	1	1	1
3.19	Ind. prodotti materie plastiche.	-	-	-	-	-	-	-	-	-	-
3.20	Ind. manifatturiere varie.	-	-	-	-	-	-	-	-	-	-
4	Costruz. e install. di impianti	6	6	9	5	8	8	8	79	6	26
4.01	Ind. delle costruzioni	6	6	9	5	8	7	7	76	5	23
4.02	Ind. installazione di impianti.	-	-	-	-	-	1	1	3	1	3
5	Energ. elettr., vap., gas e acqua	-	1	1	-	-	1	2	4	-	-
5.01	Produzione e distribuz. di energia elettrica, vapore e acqua calda	-	-	-	-	-	-	1	3	-	-
5.02	Produzione e distribuzione di gas	-	-	-	-	-	-	-	-	-	-
5.03	Raccolta e distribuzione di acqua	-	1	1	-	-	1	1	1	-	-
6	Commercio	60	61	88	-	-	64	78	141	-	-
6.01	Commercio all'ingrosso	1	1	2	-	-	2	4	6	-	-
6.02	Commercio al minuto	32	33	50	-	-	53	62	116	-	-
6.03	Commercio ambulante.	24	24	31	-	-	1	1	2	-	-
6.04	Intermediari comm., impr. immob., agenz. mediaz., mag. dep. e frig.	-	-	-	-	-	-	3	-	-	-
6.05	Noleggio di beni mobili.	-	-	-	-	-	-	-	-	-	-
6.06	Alberghi e pubblici esercizi	3	3	5	-	-	8	8	17	-	-
7	Trasporti e comunicazioni	-	1	4	-	-	1	2	7	1	1
7.01	Trasporti terrestri.	-	-	-	-	-	-	-	-	-	-
7.02	Trasp. marittimi, lacuali e fluviali	-	-	-	-	-	-	-	-	-	-
7.03	Trasporti aerei	-	-	-	-	-	-	-	-	-	-
7.04	Attività complement. ai trasporti	-	-	-	-	-	1	1	1	1	1
7.05	Servizi ausiliari dei trasporti.	-	-	-	-	-	-	-	-	-	-
7.06	Comunicazioni	-	1	4	-	-	-	1	6	-	-
8	Credito, assicuraz., impr. finanz. controllo, gest. esattor.	1	2	2	-	-	2	3	7	-	-
8.01	Credito	-	-	-	-	-	-	1	3	-	-
8.02	Assicurazione	-	-	-	-	-	-	-	-	-	-
8.03	Impr. finanz. controllo, gest. esatt.	1	2	2	-	-	2	2	4	-	-
9	Servizi	9	10	13	5	5	11	11	19	10	16
9.01	Servizi per l'igiene e la pulizia.	6	7	9	5	5	10	10	16	10	16
9.02	Serv. dello spettacolo e ricreativi	2	2	3	-	-	1	1	3	-	-
9.03	Servizi sanitari	-	-	-	-	-	-	-	-	-	-
9.04	Servizi per l'istruzione.	-	-	-	-	-	-	-	-	-	-
9.05	Serv. legali, commerciali e tecnici	1	1	1	-	-	-	-	-	-	-
9.08	Serv. vari, non altrove classificati	-	-	-	-	-	-	-	-	-	-
	TOTALE	98	105	300	27	34	151	169	421	52	123

e per ramo e classe di attività economica

7. GINOSA					8. GROTTAGLIE					9. LATERZA					N. classificazione
Imprese	Unità locali				Imprese	Unità locali				Imprese	Unità locali				
	Totale		artigiane			Totale		artigiane			Totale		artigiane		
	N	Addetti	N	Addetti		N	Addetti	N	Addetti		N	Addetti	N	Addetti	
6	8	8	5	5	12	13	89	-	-	-	1	1	-	-	1
-	-	-	-	-	-	-	-	-	-	-	-	-	-	-	1.03
-	-	-	-	-	-	-	-	-	-	-	-	-	-	-	1.05
6	8	8	5	5	12	13	89	-	-	-	1	1	-	-	1.06
7	7	24	5	19	-	-	-	-	-	-	-	-	-	-	2
-	-	-	-	-	-	-	-	-	-	-	-	-	-	-	2.01
7	7	24	5	19	-	-	-	-	-	-	-	-	-	-	2.02
250	254	347	247	334	242	246	521	232	447	107	111	223	102	193	3
25	28	65	23	55	25	27	66	22	47	15	18	57	13	40	3.01
-	-	-	-	-	-	-	-	-	-	-	-	-	-	-	3.02
13	13	30	13	30	13	13	20	13	20	8	8	14	8	14	3.03
78	78	83	78	83	40	40	74	40	74	28	28	52	26	48	3.04
9	9	9	9	9	17	17	20	17	20	4	4	5	4	5	3.05
2	2	2	2	2	2	2	7	2	7	-	-	-	-	-	3.06
25	25	28	25	28	33	33	45	33	45	18	19	37	17	28	3.07
10	10	17	10	17	2	2	8	2	8	-	-	-	-	-	3.08
-	-	-	-	-	-	-	-	-	-	-	-	-	-	-	3.09
76	77	93	76	92	60	62	135	58	125	27	27	48	27	48	3.10
-	-	-	-	-	-	-	-	-	-	-	-	-	-	-	3.11
4	4	8	4	8	40	40	131	35	86	2	2	3	2	3	3.12
-	-	-	-	-	-	-	-	-	-	-	-	-	-	-	3.13
3	3	3	3	3	3	3	4	3	4	1	1	1	1	1	3.14
-	-	-	-	-	-	-	-	-	-	-	-	-	-	-	3.15
-	-	-	-	-	-	-	-	-	-	-	-	-	-	-	3.16
2	2	5	2	5	2	2	3	2	3	1	1	1	1	1	3.17
3	3	4	2	2	4	4	7	4	7	3	3	5	3	5	3.18
-	-	-	-	-	-	-	-	-	-	-	-	-	-	-	3.19
-	-	-	-	-	-	-	-	-	-	-	-	-	-	-	3.20
25	31	159	21	38	33	41	164	33	90	9	11	48	9	27	4
20	26	150	17	32	31	37	158	31	88	7	9	43	7	22	4.01
5	5	9	4	6	2	4	6	2	2	2	2	5	2	5	4.02
-	4	14	-	-	-	3	67	-	-	-	2	5	-	-	5
-	2	8	-	-	-	2	33	-	-	-	1	4	-	-	5.01
-	-	-	-	-	-	-	-	-	-	-	-	-	-	-	5.02
-	2	6	-	-	-	1	34	-	-	-	1	1	-	-	5.03
331	343	572	-	-	397	446	649	-	-	196	200	396	-	-	6
15	15	24	-	-	14	17	25	-	-	10	10	25	-	-	6.01
263	273	429	-	-	304	323	466	-	-	164	166	317	-	-	6.02
9	9	13	-	-	42	42	73	-	-	2	2	2	-	-	6.03
3	4	4	-	-	2	27	17	-	-	-	2	2	-	-	6.04
41	42	102	-	-	35	37	68	-	-	20	20	50	-	-	6.05
24	30	95	23	23	17	27	112	15	40	22	23	44	22	33	6.06
20	22	57	19	19	12	14	57	11	32	22	22	33	22	33	7
-	-	-	-	-	-	-	-	-	-	-	-	-	-	-	7.01
-	-	-	-	-	-	-	-	-	-	-	-	-	-	-	7.02
-	-	-	-	-	-	-	-	-	-	-	-	-	-	-	7.03
3	5	5	4	4	3	9	9	3	3	-	-	-	-	-	7.04
1	1	9	-	-	2	2	7	1	5	-	-	-	-	-	7.05
-	2	24	-	-	-	1	25	-	-	-	1	11	-	-	7.06
3	6	25	-	-	4	10	51	-	-	3	8	21	-	-	8
1	3	16	-	-	1	2	31	-	-	-	1	5	-	-	8.01
1	1	1	-	-	2	4	6	-	-	1	4	5	-	-	8.02
1	2	8	-	-	1	4	14	-	-	2	3	11	-	-	8.03
41	50	112	36	43	55	61	150	46	62	27	32	75	25	41	9
38	41	96	36	43	46	49	124	46	62	25	27	67	25	41	9.01
1	5	10	-	-	5	7	17	-	-	1	3	6	-	-	9.02
-	-	-	-	-	-	-	-	-	-	-	-	-	-	-	9.03
1	2	4	-	-	3	3	5	-	-	-	1	1	-	-	9.04
-	-	-	-	-	-	-	-	-	-	-	-	-	-	-	9.05
1	2	2	-	-	1	2	4	-	-	1	1	1	-	-	9.08
687	733	1.356	337	462	760	847	1.803	326	639	364	388	813	158	294	

Segue Tav. 16 - Imprese e unità locali per comune

N. classificazione	RAMI E CLASSI DI ATTIVITÀ ECONOMICA	10. LEPORANO				11. LIZZANO					
		Imprese	Unità locali				Imprese	Unità locali			
			Totale		artigiane			Totale		artigiane	
			N	Addetti	N	Addetti		N	Addetti	N	Addetti
1	Agric., foreste, caccia e pesca	3	3	8	-	-	6	7	81	1	1
1.03	Foreste	-	-	-	-	-	-	-	-	-	-
1.05	Pesca	-	-	-	-	-	-	-	-	-	-
1.06	Attività connesse con l'agricoltura	3	3	8	-	-	6	7	81	1	1
2	Industrie estrattive	-	-	-	-	-	-	-	-	-	-
2.01	Estraz. minerali metalliferi	-	-	-	-	-	-	-	-	-	-
2.02	Estraz. minerali non metalliferi	-	-	-	-	-	-	-	-	-	-
3	Industrie manifatturiere	6	8	11	6	7	85	87	105	82	95
3.01	Ind. alimentari e affini	-	1	1	-	-	4	5	9	3	5
3.02	Ind. del tabacco	-	-	-	-	-	-	-	-	-	-
3.03	Ind. tessili	-	-	-	-	-	7	7	8	7	8
3.04	Ind. vestiario, abbigl., arredam.	3	3	3	3	3	29	29	32	28	30
3.05	Ind. delle calzature	1	1	1	1	1	6	6	6	6	6
3.06	Ind. delle pelli e del cuoio	-	-	-	-	-	-	-	-	-	-
3.07	Ind. del legno	2	2	3	2	3	9	10	13	9	12
3.08	Ind. del mobilio e arredam. in legno	-	-	-	-	-	-	-	-	-	-
3.09	Ind. metallurgiche	-	-	-	-	-	-	-	-	-	-
3.10	Ind. meccaniche	-	1	3	-	-	20	20	23	20	23
3.11	Ind. costruzione mezzi di trasporto	-	-	-	-	-	-	-	-	-	-
3.12	Ind. lavoraz. minerali non metallif.	-	-	-	-	-	4	4	7	3	4
3.13	Ind. chimiche e derivati petrolio e carbone	-	-	-	-	-	1	1	1	1	1
3.14	Ind. della gomma	-	-	-	-	-	2	2	2	2	2
3.15	Ind. produzione di cellulosa per usi tessili e fibre chimiche	-	-	-	-	-	-	-	-	-	-
3.16	Ind. della carta e cartotecnica	-	-	-	-	-	-	-	-	-	-
3.17	Ind. poligrafiche ed editoriali	-	-	-	-	-	-	-	-	-	-
3.18	Ind. foto-fono-cinematografiche	-	-	-	-	-	3	3	4	3	4
3.19	Ind. prodotti materie plastiche	-	-	-	-	-	-	-	-	-	-
3.20	Ind. manifatturiere varie	-	-	-	-	-	-	-	-	-	-
4	Costruz. e install. di impianti	2	2	8	2	8	19	19	66	16	54
4.01	Ind. delle costruzioni	2	2	8	2	8	19	19	66	16	54
4.02	Ind. installazione di impianti	-	-	-	-	-	-	-	-	-	-
5	Energ. elettr., vap., gas e acqua	-	-	-	-	-	-	1	3	-	-
5.01	Produzione e distribuz. di energia elettrica, vapore e acqua calda	-	-	-	-	-	-	1	3	-	-
5.02	Produzione e distribuzione di gas	-	-	-	-	-	-	-	-	-	-
5.03	Raccolta e distribuzione di acqua	-	-	-	-	-	-	-	-	-	-
6	Commercio	33	38	72	-	-	118	119	173	-	-
6.01	Commercio all'ingrosso	2	3	7	-	-	1	1	3	-	-
6.02	Commercio al minuto	24	27	50	-	-	99	100	140	-	-
6.03	Commercio ambulante	4	4	5	-	-	7	7	7	-	-
6.04	Intermediari comm., impr. immob., agenz. mediaz., mag. dep. e frig.	-	-	-	-	-	1	1	1	-	-
6.05	Noleggio di beni mobili	-	-	-	-	-	-	-	-	-	-
6.06	Alberghi e pubblici esercizi	3	4	10	-	-	10	10	22	-	-
7	Trasporti e comunicazioni	3	4	6	3	3	11	12	40	8	11
7.01	Trasporti terrestri	3	3	3	3	3	10	10	28	7	7
7.02	Trasp. marittimi, lacuali e fluviali	-	-	-	-	-	-	-	-	-	-
7.03	Trasporti aerei	-	-	-	-	-	-	-	-	-	-
7.04	Attività complement. ai trasporti	-	-	-	-	-	-	-	-	-	-
7.05	Servizi ausiliari dei trasporti	-	-	-	-	-	1	1	4	1	4
7.06	Comunicazioni	-	1	3	-	-	-	1	8	-	-
8	Credito, assicuraz., impr. finanz. controllo, gest. esattor.	-	2	2	-	-	2	4	11	-	-
8.01	Credito	-	-	-	-	-	-	1	4	-	-
8.02	Assicurazione	-	-	-	-	-	1	1	2	-	-
8.03	Impr. finanz. controllo, gest. esatt.	-	2	2	-	-	1	2	5	-	-
9	Servizi	4	4	6	3	4	14	17	35	9	12
9.01	Servizi per l'igiene e la pulizia	4	4	6	3	4	11	13	27	9	12
9.02	Serv. dello spettacolo e ricreativi	-	-	-	-	-	1	1	3	-	-
9.03	Servizi sanitari	-	-	-	-	-	-	-	-	-	-
9.04	Servizi per l'istruzione	-	-	-	-	-	1	1	3	-	-
9.05	Serv. legali, commerciali e tecnici	-	-	-	-	-	-	-	-	-	-
9.08	Serv. vari, non altrove classificati	-	-	-	-	-	1	2	2	-	-
	TOTALE	51	61	113	14	22	255	266	514	116	173

e per ramo e classe di attività economica

12. MANDÙRIA					13. MARTINA FRANCA					14. MARÙGGIO					N. classificazione
Imprese	Unità locali				Imprese	Unità locali				Imprese	Unità locali				
	Totale		artigiane			Totale		artigiane			Totale		artigiane		
	N	Addetti	N	Addetti		N	Addetti	N	Addetti		N	Addetti	N	Addetti	
106	110	293	1	1	-	2	4	-	-	6	8	13	3	6	1
-	-	-	-	-	-	-	-	-	-	-	-	-	-	-	1.03
-	-	-	-	-	-	-	-	-	-	3	3	6	3	6	1.05
106	110	293	1	1	-	2	4	-	-	3	5	7	-	-	1.06
6	6	23	4	9	1	2	16	-	-	-	-	-	-	-	2
-	-	-	-	-	-	-	-	-	-	-	-	-	-	-	2.01
6	6	23	4	9	1	2	16	-	-	-	-	-	-	-	2.02
373	385	888	354	663	524	536	2.037	487	836	61	65	96	61	89	3
46	51	184	36	89	38	44	187	26	62	9	12	24	9	18	3.01
1	1	34	-	-	-	-	-	-	-	-	-	-	-	-	3.02
16	17	61	14	25	63	63	104	62	86	2	2	2	2	2	3.03
89	90	161	88	156	221	223	1.287	205	327	19	20	23	19	22	3.04
20	20	22	20	22	28	28	28	28	28	4	4	4	4	4	3.05
1	1	1	1	1	5	6	27	5	25	-	-	-	-	-	3.06
59	59	99	59	99	43	44	75	42	65	12	12	17	12	17	3.07
5	5	16	4	7	3	3	3	3	3	2	2	8	2	8	3.08
-	-	-	-	-	-	-	-	-	-	-	-	-	-	-	3.09
109	112	217	109	204	99	100	199	97	191	11	11	16	11	16	3.10
-	-	-	-	-	-	-	-	-	-	-	-	-	-	-	3.11
10	12	40	9	28	10	11	98	5	20	-	-	-	-	-	3.12
-	-	-	-	-	1	1	1	1	1	-	-	-	-	-	3.13
2	2	5	1	1	5	5	6	5	6	-	-	-	-	-	3.14
-	-	-	-	-	-	-	-	-	-	-	-	-	-	-	3.15
-	-	-	-	-	-	-	-	-	-	-	-	-	-	-	3.16
5	5	27	4	12	4	4	13	4	13	1	1	1	1	1	3.17
8	8	12	7	10	4	4	9	4	9	1	1	1	1	1	3.18
2	2	9	2	9	-	-	-	-	-	-	-	-	-	-	3.19
-	-	-	-	-	-	-	-	-	-	-	-	-	-	-	3.20
68	68	217	63	180	24	31	235	16	47	29	29	54	28	51	4
59	59	188	54	151	20	26	216	12	38	27	27	51	26	48	4.01
9	9	29	9	29	4	5	19	4	9	2	2	3	2	3	4.02
-	2	38	-	-	-	1	29	-	-	-	1	3	-	-	5
-	1	31	-	-	-	1	29	-	-	-	1	3	-	-	5.01
-	1	7	-	-	-	-	-	-	-	-	-	-	-	-	5.02
-	-	-	-	-	-	-	-	-	-	-	-	-	-	-	5.03
479	502	973	-	-	729	751	1.225	-	-	97	99	122	-	-	6
18	25	57	-	-	20	22	50	-	-	-	-	-	-	-	6.01
361	372	724	-	-	539	552	877	-	-	67	68	77	-	-	6.02
49	49	59	-	-	109	109	132	-	-	15	15	16	-	-	6.03
14	15	29	-	-	3	7	10	-	-	5	5	5	-	-	6.04
-	-	-	-	-	1	1	1	-	-	-	-	-	-	-	6.05
37	41	104	-	-	57	60	155	-	-	10	11	24	-	-	6.06
13	18	91	12	21	16	20	130	14	22	12	13	18	12	12	7
11	13	45	11	15	13	14	82	12	19	12	12	12	12	12	7.01
-	-	-	-	-	-	-	-	-	-	-	-	-	-	-	7.02
-	-	-	-	-	-	-	-	-	-	-	-	-	-	-	7.03
1	1	5	-	-	2	2	3	2	3	-	-	-	-	-	7.04
1	1	6	1	6	-	-	-	-	-	-	-	-	-	-	7.05
-	3	35	-	-	1	4	45	-	-	-	1	6	-	-	7.06
13	18	60	-	-	12	25	81	-	-	2	3	10	-	-	8
-	3	24	-	-	-	5	42	-	-	1	1	6	-	-	8.01
11	12	23	-	-	11	17	21	-	-	-	-	-	-	-	8.02
2	3	13	-	-	1	3	18	-	-	1	2	4	-	-	8.03
55	64	165	51	101	81	88	227	74	135	11	14	22	10	11	9
49	52	137	50	100	74	76	189	74	135	10	13	18	10	11	9.01
3	5	16	-	-	4	5	28	-	-	1	1	4	-	-	9.02
-	-	-	-	-	-	-	-	-	-	-	-	-	-	-	9.03
1	2	5	-	-	1	2	5	-	-	-	-	-	-	-	9.04
1	1	1	1	1	-	-	-	-	-	-	-	-	-	-	9.05
1	4	6	-	-	2	5	5	-	-	-	-	-	-	-	9.08
1.113	1.173	2.748	485	975	1.387	1.456	3.984	591	1.040	218	232	338	114	169	

Segue Tav. 16 - Imprese e unità locali per comune

N. classificazione	RAMI E CLASSI DI ATTIVITÀ ECONOMICA	15. MASSAFRA					16. MONTEIASI				
		Imprese	Unità locali				Imprese	Unità locali			
			Totale		artigiane			Totale		artigiane	
			N	Addetti	N	Addetti		N	Addetti	N	Addetti
1	Agric., foreste, caccia e pesca	2	3	13	-	-	-	1	1	-	-
1.03	Foreste	-	-	-	-	-	-	-	-	-	-
1.05	Pesca	-	-	-	-	-	-	-	-	-	-
1.06	Attività connesse con l'agricoltura	2	3	13	-	-	-	1	1	-	-
2	Industrie estrattive	11	11	45	9	35	-	-	-	-	-
2.01	Estraz. minerali metalliferi	-	-	-	-	-	-	-	-	-	-
2.02	Estraz. minerali non metalliferi	11	11	45	9	35	-	-	-	-	-
3	Industrie manifatturiere	138	142	783	126	253	18	21	47	14	26
3.01	Ind. alimentari e affini	19	21	386	12	27	9	12	35	5	14
3.02	Ind. del tabacco	-	-	-	-	-	-	-	-	-	-
3.03	Ind. tessili	7	7	42	6	22	-	-	-	-	-
3.04	Ind. vestiario, abbigl., arredam.	15	15	17	15	17	1	1	2	1	2
3.05	Ind. delle calzature	11	11	11	11	11	-	-	-	-	-
3.06	Ind. delle pelli e del cuoio	1	1	1	1	1	-	-	-	-	-
3.07	Ind. del legno	17	17	47	17	47	5	5	6	5	6
3.08	Ind. del mobilio e arredam. in legno	2	2	3	2	3	-	-	-	-	-
3.09	Ind. metallurgiche	-	-	-	-	-	-	-	-	-	-
3.10	Ind. meccaniche	56	58	136	54	98	1	1	1	1	1
3.11	Ind. costruzione mezzi di trasporto	-	-	-	-	-	-	-	-	-	-
3.12	Ind. lavoraz. minerali non metallif.	4	4	77	3	11	-	-	-	-	-
3.13	Ind. chimiche e derivati petrolio e carbone	-	-	-	-	-	-	-	-	-	-
3.14	Ind. della gomma	1	1	2	1	2	1	1	2	1	2
3.15	Ind. produzione di cellulosa per usi tessili e fibre chimiche	-	-	-	-	-	-	-	-	-	-
3.16	Ind. della carta e cartotecnica	2	2	53	1	6	-	-	-	-	-
3.17	Ind. poligrafiche ed editoriali	1	1	4	1	4	-	-	-	-	-
3.18	Ind. foto-fono-cinematografiche	2	2	4	2	4	1	1	1	1	1
3.19	Ind. prodotti materie plastiche	-	-	-	-	-	-	-	-	-	-
3.20	Ind. manifatturiere varie	-	-	-	-	-	-	-	-	-	-
4	Costruz. e install. di impianti	28	30	280	24	54	4	5	10	-	-
4.01	Ind. delle costruzioni	22	24	227	20	49	4	5	10	-	-
4.02	Ind. installazione di impianti	6	6	53	4	5	-	-	-	-	-
5	Energ. elettr., vap., gas e acqua	-	3	10	-	-	-	-	-	-	-
5.01	Produzione e distribuz. di energia elettrica, vapore e acqua calda	-	2	6	-	-	-	-	-	-	-
5.02	Produzione e distribuzione di gas	-	-	-	-	-	-	-	-	-	-
5.03	Raccolta e distribuzione di acqua	-	1	4	-	-	-	-	-	-	-
6	Commercio	351	361	497	-	-	55	58	88	-	-
6.01	Commercio all'ingrosso	20	21	48	-	-	1	1	2	-	-
6.02	Commercio al minuto	293	299	390	-	-	40	41	60	-	-
6.03	Commercio ambulante	15	15	19	-	-	8	8	13	-	-
6.04	Intermediari comm., impr. immob., agenz. mediaz., mag. dep. e frig.	-	3	1	-	-	1	2	3	-	-
6.05	Noleggio di beni mobili	-	-	-	-	-	-	-	-	-	-
6.06	Alberghi e pubblici esercizi	23	23	39	-	-	5	6	10	-	-
7	Trasporti e comunicazioni	24	26	53	23	24	2	3	10	2	6
7.01	Trasporti terrestri	23	24	32	22	23	2	2	6	2	6
7.02	Trasp. marittimi, lacuali e fluviali	-	-	-	-	-	-	-	-	-	-
7.03	Trasporti aerei	-	-	-	-	-	-	-	-	-	-
7.04	Attività complement. ai trasporti	1	1	1	1	1	-	-	-	-	-
7.05	Servizi ausiliari dei trasporti	-	-	-	-	-	-	-	-	-	-
7.06	Comunicazioni	-	1	20	-	-	-	1	4	-	-
8	Credito, assicuraz., impr. finanz. controllo, gest. esattor.	2	10	34	-	-	-	2	2	-	-
8.01	Credito	-	3	16	-	-	-	-	-	-	-
8.02	Assicurazione	1	5	7	-	-	-	-	-	-	-
8.03	Impr. finanz. controllo, gest. esatt.	1	2	11	-	-	-	2	2	-	-
9	Servizi	42	50	128	39	67	8	9	17	7	12
9.01	Servizi per l'igiene e la pulizia	38	41	102	39	67	7	8	15	7	12
9.02	Serv. dello spettacolo e ricreativi	3	5	17	-	-	1	1	2	-	-
9.03	Servizi sanitari	-	-	-	-	-	-	-	-	-	-
9.04	Servizi per l'istruzione	1	2	7	-	-	-	-	-	-	-
9.05	Serv. legali, commerciali e tecnici	-	-	-	-	-	-	-	-	-	-
9.08	Serv. vari, non altrorve classificati	-	2	2	-	-	-	-	-	-	-
	TOTALE	598	636	1.843	221	433	87	99	175	23	44

e per ramo e classe di attività economica

17. MONTEMÈSOLA					18. MONTEPARANO					19. MÒTTOLA					N. classificazione
Imprese	Unità locali				Imprese	Unità locali				Imprese	Unità locali				
	Totale		artigiane			Totale		artigiane			Totale		artigiane		
	N	Addetti	N	Addetti		N	Addetti	N	Addetti		N	Addetti	N	Addetti	
-	1	1	-	-	-	2	4	-	-	2	3	3	1	1	1
-	-	-	-	-	-	-	-	-	-	-	-	-	-	-	1.03
-	-	-	-	-	-	-	-	-	-	-	-	-	-	-	1.05
-	1	1	-	-	-	2	4	-	-	2	3	3	1	1	1.06
-	-	-	-	-	-	-	-	-	-	11	11	56	11	56	2
-	-	-	-	-	-	-	-	-	-	-	-	-	-	-	2.01
-	-	-	-	-	-	-	-	-	-	11	11	56	11	56	2.02
58	59	154	56	80	24	25	96	18	30	147	149	219	145	198	3
14	14	46	12	31	11	11	37	6	15	9	10	26	9	23	3.01
-	-	-	-	-	-	-	-	-	-	-	-	-	-	-	3.02
2	2	2	2	2	1	1	1	1	1	22	22	29	22	29	3.03
23	23	24	23	24	5	5	48	4	5	46	46	51	46	51	3.04
1	1	1	1	1	-	-	-	-	-	8	8	8	8	8	3.05
-	-	-	-	-	-	-	-	-	-	-	-	-	-	-	3.06
5	5	8	5	8	4	5	6	4	5	20	20	29	20	29	3.07
-	-	-	-	-	-	-	-	-	-	-	-	-	-	-	3.08
-	-	-	-	-	-	-	-	-	-	-	-	-	-	-	3.09
13	13	14	13	14	3	3	4	3	4	35	35	52	35	52	3.10
-	1	59	-	-	-	-	-	-	-	-	-	-	-	-	3.11
-	-	-	-	-	-	-	-	-	-	-	-	-	-	-	3.12
-	-	-	-	-	-	-	-	-	-	-	-	-	-	-	3.13
-	-	-	-	-	-	-	-	-	-	2	2	2	2	2	3.14
-	-	-	-	-	-	-	-	-	-	-	-	-	-	-	3.15
-	-	-	-	-	-	-	-	-	-	1	2	8	-	-	3.16
-	-	-	-	-	-	-	-	-	-	1	1	10	-	-	3.17
-	-	-	-	-	-	-	-	-	-	2	2	2	2	2	3.18
-	-	-	-	-	-	-	-	-	-	1	1	2	1	2	3.19
-	-	-	-	-	-	-	-	-	-	-	-	-	-	-	3.20
2	2	4	2	4	3	3	18	3	18	21	23	61	20	46	4
2	2	4	2	4	3	3	18	3	18	19	20	51	18	44	4.01
-	-	-	-	-	-	-	-	-	-	2	3	10	2	2	4.02
-	-	-	-	-	-	-	-	-	-	-	2	5	-	-	5
-	-	-	-	-	-	-	-	-	-	-	1	3	-	-	5.01
-	-	-	-	-	-	-	-	-	-	-	1	2	-	-	5.02
-	-	-	-	-	-	-	-	-	-	-	1	2	-	-	5.03
56	58	83	-	-	30	33	55	-	-	273	287	501	-	-	6
-	-	-	-	-	2	2	2	-	-	5	6	11	-	-	6.01
48	49	70	-	-	24	26	41	-	-	194	202	325	-	-	6.02
3	3	3	-	-	-	-	-	-	-	51	51	103	-	-	6.03
-	1	1	-	-	-	1	-	-	-	-	-	-	-	-	6.04
-	-	-	-	-	-	-	-	-	-	-	-	-	-	-	6.05
5	5	9	-	-	4	4	12	-	-	23	28	62	-	-	6.06
8	10	13	8	8	3	4	9	1	1	15	20	63	13	15	7
7	7	7	7	7	3	3	5	1	1	15	17	46	13	15	7.01
-	-	-	-	-	-	-	-	-	-	-	-	-	-	-	7.02
-	-	-	-	-	-	-	-	-	-	-	-	-	-	-	7.03
1	2	1	1	1	-	-	-	-	-	-	1	1	-	-	7.04
-	1	5	-	-	-	-	-	-	-	-	-	-	-	-	7.05
-	-	-	-	-	-	1	4	-	-	-	2	16	-	-	7.06
1	2	3	-	-	-	2	2	-	-	4	7	13	-	-	8
-	-	-	-	-	-	-	-	-	-	-	1	4	-	-	8.01
1	2	3	-	-	-	-	-	-	-	4	5	5	-	-	8.02
-	-	-	-	-	-	2	2	-	-	-	1	4	-	-	8.03
13	13	21	11	15	4	6	8	3	3	32	36	69	28	39	9
12	12	17	11	15	4	5	7	3	3	28	30	57	28	39	9.01
1	1	4	-	-	-	1	1	-	-	2	4	7	-	-	9.02
-	-	-	-	-	-	-	-	-	-	-	-	-	-	-	9.03
-	-	-	-	-	-	-	-	-	-	1	1	4	-	-	9.04
-	-	-	-	-	-	-	-	-	-	-	-	-	-	-	9.05
-	-	-	-	-	-	-	-	-	-	1	1	1	-	-	9.08
138	145	279	77	107	64	75	192	25	52	505	538	990	218	355	

Segue Tav. 16 - Imprese e unità locali per comune

N. classificazione	RAMI E CLASSI DI ATTIVITÀ ECONOMICA	20. PALAGIANELLO					21. PALAGIANO					22. PULSANO				
		Imprese	Unità locali				Imprese	Unità locali				Imprese	Unità locali			
			Totale		artigiane			Totale		artigiane			Totale		artigiane	
			N	Addetti	N	Addetti		N	Addetti	N	Addetti		N	Addetti	N	Addetti
1	Agric., foreste, caccia e pesca	5	6	29	-	-	10	12	26	4	4	3	4	8	1	1
1.03	Foreste	-	-	-	-	-	-	-	-	-	-	-	-	-	-	-
1.05	Pesca	-	-	-	-	-	-	-	-	-	1	1	1	1	1	
1.06	Attività connesse con l'agricoltura	5	6	29	-	-	10	12	26	4	4	2	3	7	-	-
2	Industrie estrattive	5	5	25	5	25	-	-	-	-	-	-	-	-	-	-
2.01	Estraz. minerali metalliferi	-	-	-	-	-	-	-	-	-	-	-	-	-	-	-
2.02	Estraz. minerali non metalliferi	5	5	25	5	25	-	-	-	-	-	-	-	-	-	-
3	Industrie manifatturiere	35	36	47	35	46	105	113	167	106	146	89	92	151	86	141
3.01	Ind. alimentari e affini	4	5	7	4	6	7	9	23	7	17	5	6	11	4	8
3.02	Ind. del tabacco	-	-	-	-	-	-	-	-	-	-	-	-	-	-	-
3.03	Ind. tessili	4	4	5	4	5	5	6	6	6	6	6	6	6	6	6
3.04	Ind. vestiario, abbigl., arredam.	11	11	12	11	12	31	32	38	32	38	16	16	23	16	23
3.05	Ind. delle calzature	4	4	4	4	4	8	8	8	8	8	3	3	4	3	4
3.06	Ind. delle pelli e del cuoio	-	-	-	-	-	1	1	1	1	1	2	2	3	1	1
3.07	Ind. del legno	1	1	2	1	2	21	21	29	21	29	20	20	46	20	46
3.08	Ind. del mobilio e arredam. in legno	-	-	-	-	-	1	2	3	1	2	-	-	-	-	-
3.09	Ind. metallurgiche	-	-	-	-	-	-	-	-	-	-	-	-	-	-	-
3.10	Ind. meccaniche	8	8	11	8	11	25	28	39	25	36	30	30	44	30	44
3.11	Ind. costruzione mezzi di trasporto	-	-	-	-	-	-	-	-	-	-	-	-	-	-	-
3.12	Ind. lavoraz. minerali non metallif.	1	1	4	1	4	3	3	16	2	5	3	3	6	3	6
3.13	Ind. chimiche e derivati petrolio e carbone	-	-	-	-	-	-	-	-	-	-	-	-	-	-	-
3.14	Ind. della gomma	-	-	-	-	-	-	-	-	-	-	-	2	2	-	-
3.15	Ind. produzione di cellulosa per usi tessili e fibre chimiche	-	-	-	-	-	-	-	-	-	-	-	-	-	-	-
3.16	Ind. della carta e cartotecnica	-	-	-	-	-	-	-	-	-	-	-	-	-	-	-
3.17	Ind. poligrafiche ed editoriali	-	-	-	-	-	1	1	1	1	1	1	1	3	-	-
3.18	Ind. foto-fono-cinematografiche	2	2	2	2	2	2	3	2	3	3	3	3	3	3	3
3.19	Ind. prodotti materie plastiche	-	-	-	-	-	-	-	-	-	-	-	-	-	-	-
3.20	Ind. manifatturiere varie	-	-	-	-	-	-	-	-	-	-	-	-	-	-	-
4	Costruz. e install. di impianti	4	5	27	4	8	33	33	59	31	52	30	30	42	30	42
4.01	Ind. delle costruzioni	4	5	27	4	8	31	31	57	29	50	27	27	38	27	38
4.02	Ind. installazione di impianti	-	-	-	-	-	2	2	2	2	2	3	3	4	3	4
5	Energ. elettr., vap., gas e acqua	-	1	1	-	-	-	4	7	-	-	-	1	4	-	-
5.01	Produzione e distribuz. di energia elettrica, vapore e acqua calda	-	-	-	-	-	-	2	4	-	-	-	1	4	-	-
5.02	Produzione e distribuzione di gas	-	-	-	-	-	-	-	-	-	-	-	-	-	-	-
5.03	Raccolta e distribuzione di acqua	-	1	1	-	-	-	2	3	-	-	-	-	-	-	-
6	Commercio	103	108	164	-	-	166	192	274	-	-	161	169	278	-	-
6.01	Commercio all'ingrosso	1	1	1	-	-	5	6	7	-	-	4	4	18	-	-
6.02	Commercio al minuto	84	85	133	-	-	125	142	195	-	-	116	119	169	-	-
6.03	Commercio ambulante	7	7	7	-	-	6	6	8	-	-	19	19	29	-	-
6.04	Intermediari comm., impr. immob., agenz. mediaz., mag. dep. e frig.	2	6	4	-	-	15	17	17	-	-	3	3	3	-	-
6.05	Noleggio di beni mobili	-	-	-	-	-	-	-	-	-	-	-	-	-	-	-
6.06	Alberghi e pubblici esercizi	9	9	19	-	-	15	21	47	-	-	19	24	59	-	-
7	Trasporti e comunicazioni	-	2	60	-	-	24	30	61	24	25	2	3	12	2	5
7.01	Trasporti terrestri	-	1	54	-	-	23	27	50	23	23	1	1	4	1	4
7.02	Trasp. marittimi, lacuali e fluviali	-	-	-	-	-	-	-	-	-	-	-	-	-	-	-
7.03	Trasporti aerei	-	-	-	-	-	-	-	-	-	-	-	-	-	-	-
7.04	Attività complement. ai trasporti	-	-	-	-	-	1	2	3	1	2	1	1	1	1	1
7.05	Servizi ausiliari dei trasporti	-	-	-	-	-	-	-	-	-	-	-	-	-	-	-
7.06	Comunicazioni	-	1	6	-	-	-	1	8	-	-	-	1	7	-	-
8	Credito, assicuraz., impr. finanz. controllo, gest. esattor.	1	3	7	-	-	2	7	18	-	-	4	7	14	-	-
8.01	Credito	-	1	3	-	-	-	2	10	-	-	1	1	7	-	-
8.02	Assicurazione	-	-	-	-	-	2	3	3	-	-	1	3	3	-	-
8.03	Impr. finanz. controllo, gest. esatt.	1	2	4	-	-	-	2	5	-	-	2	3	4	-	-
9	Servizi	14	16	29	11	14	27	34	66	23	28	15	16	34	9	13
9.01	Servizi per l'igiene e la pulizia	12	13	24	11	14	23	26	44	23	28	12	12	27	9	13
9.02	Serv. dello spettacolo e ricreativi	1	1	1	-	-	3	5	16	-	-	3	3	6	-	-
9.03	Servizi sanitari	-	-	-	-	-	-	-	-	-	-	-	-	-	-	-
9.04	Servizi per l'istruzione	1	1	3	-	-	1	2	5	-	-	-	-	-	-	-
9.05	Serv. legali, commerciali e tecnici	-	-	-	-	-	-	-	-	-	-	-	-	-	-	-
9.08	Serv. vari, non altrove classificati	-	1	1	-	-	-	1	1	-	-	-	1	1	-	-
	TOTALE	167	182	389	55	93	367	425	678	188	255	304	322	543	128	202

e per ramo e classe di attività economica


23. ROCCAFORZATA					24. SAN GIÒRGIO JÒNICO					25. SAN MARZANO DI SAN GIUSEPPE					N. classificazione
Imprese	Unità locali				Imprese	Unità locali				Imprese	Unità locali				
	Totale		artigiane			Totale		artigiane			Totale		artigiane		
	N	Addetti	N	Addetti		N	Addetti	N	Addetti		N	Addetti	N	Addetti	
5	5	11	-	-	1	3	6	-	-	5	7	23	1	1	1
-	-	-	-	-	-	-	-	-	-	-	-	-	-	-	1.03
-	-	-	-	-	-	-	-	-	-	-	-	-	-	-	1.05
5	5	11	-	-	1	3	6	-	-	5	7	23	1	1	1.06
-	-	-	-	-	-	-	-	-	-	-	-	-	-	-	2
-	-	-	-	-	-	-	-	-	-	-	-	-	-	-	2.01
-	-	-	-	-	-	-	-	-	-	-	-	-	-	-	2.02
8	8	8	8	8	60	60	98	58	95	49	50	114	47	105	3
-	-	-	-	-	5	5	14	5	14	22	22	55	20	50	3.01
-	-	-	-	-	1	1	1	-	-	-	-	-	-	-	3.02
-	-	-	-	-	3	3	4	3	4	-	-	-	-	-	3.03
3	3	3	3	3	7	7	14	6	12	4	5	8	5	8	3.04
2	2	2	2	2	4	4	4	4	4	1	1	1	1	1	3.05
-	-	-	-	-	-	-	-	-	-	-	-	-	-	-	3.06
1	1	1	1	1	9	9	12	9	12	6	6	9	6	9	3.07
-	-	-	-	-	-	-	-	-	-	2	2	8	2	8	3.08
-	-	-	-	-	-	-	-	-	-	-	-	-	-	-	3.09
1	1	1	1	1	26	26	36	26	36	11	11	28	10	24	3.10
1	1	1	1	1	1	1	6	1	6	1	1	2	1	2	3.11
-	-	-	-	-	-	-	-	-	-	-	-	-	-	-	3.12
-	-	-	-	-	1	1	1	1	1	-	-	-	-	-	3.13
-	-	-	-	-	-	-	-	-	-	-	-	-	-	-	3.14
-	-	-	-	-	-	-	-	-	-	-	-	-	-	-	3.15
-	-	-	-	-	-	-	-	-	-	-	-	-	-	-	3.16
-	-	-	-	-	1	1	2	1	2	-	-	-	-	-	3.17
-	-	-	-	-	2	2	4	2	4	2	2	3	2	3	3.18
-	-	-	-	-	-	-	-	-	-	-	-	-	-	-	3.19
-	-	-	-	-	-	-	-	-	-	-	-	-	-	-	3.20
5	5	5	5	5	8	8	28	7	26	7	8	17	7	15	4
5	5	5	5	5	8	8	28	7	26	7	7	15	7	15	4.01
-	-	-	-	-	-	-	-	-	-	-	1	2	-	-	4.02
-	-	-	-	-	-	2	6	-	-	-	-	-	-	-	5
-	-	-	-	-	-	1	5	-	-	-	-	-	-	-	5.01
-	-	-	-	-	-	1	1	-	-	-	-	-	-	-	5.02
-	-	-	-	-	-	1	1	-	-	-	-	-	-	-	5.03
18	19	22	-	-	158	164	280	-	-	97	100	148	-	-	6
-	-	-	-	-	8	8	19	-	-	1	1	3	-	-	6.01
13	14	17	-	-	110	114	204	-	-	66	69	102	-	-	6.02
3	3	3	-	-	29	29	33	-	-	22	22	33	-	-	6.03
-	-	-	-	-	3	5	5	-	-	-	-	-	-	-	6.04
-	-	-	-	-	-	-	-	-	-	-	-	-	-	-	6.05
2	2	2	-	-	8	8	19	-	-	8	8	10	-	-	6.06
1	2	4	1	1	5	6	15	5	6	1	3	8	1	1	7
1	1	1	1	1	4	4	5	4	5	1	1	1	1	1	7.01
-	-	-	-	-	-	-	-	-	-	-	-	-	-	-	7.02
-	-	-	-	-	-	-	-	-	-	-	-	-	-	-	7.03
-	-	-	-	-	1	1	1	1	1	-	1	1	-	-	7.04
-	-	-	-	-	-	-	-	-	-	-	-	-	-	-	7.05
-	1	3	-	-	-	1	9	-	-	-	1	6	-	-	7.06
-	2	2	-	-	1	6	12	-	-	2	3	10	-	-	8
-	-	-	-	-	-	1	4	-	-	1	1	6	-	-	8.01
-	-	-	-	-	-	3	3	-	-	-	-	-	-	-	8.02
-	2	2	-	-	1	2	5	-	-	1	2	4	-	-	8.03
2	3	4	1	1	12	17	28	12	15	14	15	28	10	15	9
2	3	4	1	1	11	14	24	12	15	11	12	23	10	15	9.01
-	-	-	-	-	-	1	2	-	-	2	2	3	-	-	9.02
-	-	-	-	-	-	-	-	-	-	-	-	-	-	-	9.03
-	-	-	-	-	1	1	1	-	-	1	1	2	-	-	9.04
-	-	-	-	-	-	-	-	-	-	-	-	-	-	-	9.05
-	-	-	-	-	-	1	1	-	-	-	-	-	-	-	9.08
39	44	56	15	15	245	266	473	82	142	175	186	348	66	137	

Segue Tav. 16 - Imprese e unità locali per comune e per ramo e classe di attività economica

N. classificazione	RAMI E CLASSI DI ATTIVITÀ ECONOMICA	26. SAVA					27. TARANTO					28. TORRICELLA				
		Imprese	Unità locali				Imprese	Unità locali				Imprese	Unità locali			
			Totale		artigiane			Totale		artigiane			Totale		artigiane	
			N	Addetti	N	Addetti		N	Addetti	N	Addetti		N	Addetti	N	Addetti
1	Agric., foreste, caccia e pesca	2	3	19	-	-	10	15	592	1	10	24	26	54	9	12
1.03	Foreste	-	-	-	-	-	-	-	-	-	-	-	-	-	-	-
1.05	Pesca	-	-	-	-	-	6	8	533	1	10	-	-	-	-	-
1.06	Attività connesse con l'agricoltura	2	3	19	-	-	4	7	59	-	-	24	26	54	9	12
2	Industrie estrattive	-	-	-	-	-	4	10	167	-	-	-	-	-	-	-
2.01	Estraz. minerali metalliferi	-	-	-	-	-	-	-	-	-	-	-	-	-	-	-
2.02	Estraz. minerali non metalliferi	-	-	-	-	-	4	10	167	-	-	-	-	-	-	-
3	Industrie manifatturiere	156	165	627	154	245	1.078	1.210	20.876	1.005	2.205	46	48	72	44	63
3.01	Ind. alimentari e affini	20	28	438	18	60	30	38	530	18	69	13	15	25	11	16
3.02	Ind. del tabacco	-	-	-	-	-	-	1	10	-	-	-	-	-	-	-
3.03	Ind. tessili	10	10	17	10	17	4	4	26	4	26	2	2	2	2	2
3.04	Ind. vestiario, abbigl., arredam.	33	33	42	33	42	176	182	399	175	338	6	6	7	6	7
3.05	Ind. delle calzature	5	5	5	5	5	87	88	96	86	94	5	5	5	5	5
3.06	Ind. delle pelli e del cuoio	2	2	3	2	3	2	2	5	2	5	-	-	-	-	-
3.07	Ind. del legno	24	24	36	24	36	127	132	360	123	277	5	5	14	5	14
3.08	Ind. del mobilio e arredam. in legno	2	2	2	2	2	36	39	62	38	60	-	-	-	-	-
3.09	Ind. metallurgiche	-	-	-	-	-	2	6	13.149	1	2	-	-	-	-	-
3.10	Ind. meccaniche	49	49	63	49	63	447	522	4.013	410	1.010	14	14	18	14	18
3.11	Ind. costruzione mezzi di trasporto	-	-	-	-	-	5	6	770	-	-	-	-	-	-	-
3.12	Ind. lavoraz. minerali non metallif.	3	4	12	3	8	45	57	700	36	108	-	-	-	-	-
3.13	Ind. chimiche e derivati petrolio e carbone	1	1	1	1	1	5	11	367	4	17	-	-	-	-	-
3.14	Ind. della gomma	1	1	1	1	1	24	26	74	21	35	-	-	-	-	-
3.15	Ind. produzione di cellulosa per usi tessili e fibre chimiche	-	-	-	-	-	-	-	-	-	-	-	-	-	-	-
3.16	Ind. della carta e cartotecnica	-	-	-	-	-	3	3	7	2	4	-	-	-	-	-
3.17	Ind. poligrafiche ed editoriali	1	1	1	1	1	22	25	151	20	57	-	-	-	-	-
3.18	Ind. foto-fono-cinematografiche	5	5	6	5	6	47	51	74	50	73	1	1	1	1	1
3.19	Ind. prodotti materie plastiche	-	-	-	-	-	4	5	59	3	6	-	-	-	-	-
3.20	Ind. manifatturiere varie	-	-	-	-	-	12	12	24	12	24	-	-	-	-	-
4	Costruz. e install. di impianti	50	51	75	50	71	153	280	14.327	52	258	18	18	34	18	34
4.01	Ind. delle costruzioni	45	46	69	45	65	122	210	9.820	31	134	17	17	33	17	33
4.02	Ind. installazione di impianti	5	5	6	5	6	31	70	4.507	21	124	1	1	1	1	1
5	Energ. elettr., vap., gas e acqua	-	1	4	-	-	2	14	542	-	-	-	-	-	-	-
5.01	Produzione e distribuz. di energia elettrica, vapore e acqua calda	-	1	4	-	-	-	6	304	-	-	-	-	-	-	-
5.02	Produzione e distribuzione di gas	-	-	-	-	-	1	5	70	-	-	-	-	-	-	-
5.03	Raccolta e distribuzione di acqua	-	-	-	-	-	1	3	168	-	-	-	-	-	-	-
6	Commercio	276	286	456	-	-	3.939	4.303	10.349	-	-	71	75	97	-	-
6.01	Commercio all'ingrosso	15	16	29	-	-	184	233	1.101	-	-	3	6	8	-	-
6.02	Commercio al minuto	181	186	299	-	-	2.706	2.900	7.011	-	-	49	50	67	-	-
6.03	Commercio ambulante	54	54	71	-	-	696	696	845	-	-	15	15	15	-	-
6.04	Intermediari comm., impr. immob., agenz. mediaz., mag. dep. e frig.	7	8	10	-	-	35	144	187	-	-	1	1	1	-	-
6.05	Noleggio di beni mobili	-	-	-	-	-	11	13	32	-	-	-	-	-	-	-
6.06	Alberghi e pubblici esercizi	19	22	47	-	-	307	317	1.173	-	-	3	3	6	-	-
7	Trasporti e comunicazioni	26	29	58	25	25	99	171	3.724	61	158	5	6	9	5	5
7.01	Trasporti terrestri	25	25	40	24	24	33	60	2.075	22	51	5	5	5	5	5
7.02	Trasp. marittimi, lacuali e fluviali	-	-	-	-	-	-	-	-	-	-	-	-	-	-	-
7.03	Trasporti aerei	-	-	-	-	-	-	-	-	-	-	-	-	-	-	-
7.04	Attività complement. ai trasporti	1	3	4	1	1	49	58	227	37	85	-	-	-	-	-
7.05	Servizi ausiliari dei trasporti	-	-	-	-	-	17	27	577	2	22	-	-	-	-	-
7.06	Comunicazioni	-	1	14	-	-	-	26	845	-	-	-	1	4	-	-
8	Credito, assicuraz., impr. finanz. controllo, gest. esattor.	4	9	27	-	-	53	95	769	-	-	-	2	4	-	-
8.01	Credito	-	3	15	-	-	6	27	460	-	-	-	1	3	-	-
8.02	Assicurazione	3	4	4	-	-	47	58	153	-	-	-	-	-	-	-
8.03	Impr. finanz. controllo, gest. esatt.	1	2	8	-	-	-	10	156	-	-	-	1	1	-	-
9	Servizi	42	47	77	34	42	458	523	1.990	384	830	8	9	13	5	7
9.01	Servizi per l'igiene e la pulizia	35	36	52	34	42	383	408	1.625	384	830	6	6	9	5	7
9.02	Serv. dello spettacolo e ricreativi	5	7	19	-	-	37	48	177	-	-	2	3	4	-	-
9.03	Servizi sanitari	-	-	-	-	-	-	-	-	-	-	-	-	-	-	-
9.04	Servizi per l'istruzione	2	2	4	-	-	16	21	59	-	-	-	-	-	-	-
9.05	Serv. legali, commerciali e tecnici	-	-	-	-	-	1	3	7	-	-	-	-	-	-	-
9.08	Serv. vari, non altrove classificati	-	2	2	-	-	21	43	122	-	-	-	-	-	-	-
	TOTALE	556	591	1.343	263	383	5.796	6.621	53.336	1.503	3.461	172	184	283	81	121

Tav. 17 - Unità locali dei comuni capoluoghi, dei comuni con oltre 10.000 abitanti e degli altri comuni, per numero di addetti e per settore di attività economica

COMUNE CAPOLUOGO — COMUNI CON OLTRE 10.000 ABITANTI — ALTRI COMUNI	UNITÀ LOCALI CON ADDETTI										TOTALE	
	fino a 2		3-5		6-9		10-49		50 e oltre		Unità locali	Addetti
	Unità locali	Addetti	Unità locali	Addetti	Unità locali	Addetti	Unità locali	Addetti	Unità locali	Addetti		
A - TOTALE												
COMUNE CAPOLUOGO	4.509	6.798	1.424	5.026	267	1.874	313	6.538	108	33.100	6.621	53.336
COMUNI CON OLTRE 10.000 AB.	6.059	8.159	887	3.082	170	1.186	131	2.495	17	1.825	7.264	16.747
CASTELLANETA	394	523	55	194	15	102	11	185	2	185	477	1.189
GINOSA	646	836	64	221	15	111	8	188	-	-	733	1.356
GROTTAGLIE	697	926	117	404	17	121	16	352	-	-	847	1.803
LATERZA	324	537	54	179	5	31	5	66	-	-	388	813
MANDÙRIA	892	1.359	233	818	30	205	18	366	-	-	1.173	2.748
MARTINA FRANCA	1.212	1.545	150	512	44	311	41	751	9	865	1.456	3.984
MASSAPRA	531	649	67	236	20	136	15	320	3	502	636	1.843
MÓTTOLA	478	686	46	168	8	59	6	77	-	-	538	990
PALAGIANO	380	454	34	123	7	51	4	50	-	-	425	678
SAVA	505	644	67	227	9	59	7	140	3	273	591	1.343
ALTRI COMUNI	2.735	3.575	350	1.238	51	359	22	347	4	328	3.162	5.847
TOTALE PROVINCIA	13.303	18.532	2.661	9.346	488	3.419	466	9.380	129	35.253	17.047	75.930
B - INDUSTRIE												
COMUNE CAPOLUOGO	824	1.168	313	1.142	98	687	207	4.355	87	29.152	1.529	36.504
COMUNI CON OLTRE 10.000 AB.	2.172	2.825	438	1.560	105	733	89	1.677	15	1.713	2.819	8.508
CASTELLANETA	144	172	23	88	10	66	6	88	2	185	185	599
GINOSA	265	297	25	84	9	66	5	105	-	-	304	552
GROTTAGLIE	209	299	74	259	11	76	9	207	-	-	303	841
LATERZA	103	164	15	56	4	25	3	32	-	-	125	277
MANDÙRIA	409	630	131	470	18	128	13	231	-	-	571	1.459
MARTINA FRANCA	442	546	64	220	26	185	33	617	7	753	572	2.321
MASSAPRA	125	155	37	134	12	84	12	256	3	502	189	1.131
MÓTTOLA	154	181	25	92	7	51	2	20	-	-	188	344
PALAGIANO	139	159	19	69	3	20	1	11	-	-	162	259
SAVA	182	222	25	88	5	32	5	110	3	273	220	725
ALTRI COMUNI	925	1.169	202	744	30	213	15	271	3	274	1.175	2.671
TOTALE PROVINCIA	3.921	5.162	953	3.446	233	1.633	311	6.303	105	31.139	5.523	47.683
C - COMMERCIO												
COMUNE CAPOLUOGO	3.215	4.925	907	3.153	122	845	55	1.014	4	412	4.303	10.349
COMUNI CON OLTRE 10.000 AB.	3.246	4.528	331	1.105	31	211	7	131	-	-	3.615	5.975
CASTELLANETA	216	310	28	92	2	16	1	14	-	-	247	432
GINOSA	312	459	29	98	2	15	-	-	-	-	343	572
GROTTAGLIE	412	529	32	103	1	6	1	11	-	-	446	649
LATERZA	169	298	30	92	1	6	-	-	-	-	200	396
MANDÙRIA	421	643	74	254	6	39	1	37	-	-	502	973
MARTINA FRANCA	672	867	64	220	12	81	3	57	-	-	751	1.225
MASSAPRA	340	411	18	62	2	12	1	12	-	-	361	497
MÓTTOLA	272	444	14	49	1	8	-	-	-	-	287	501
PALAGIANO	181	227	9	32	2	15	-	-	-	-	192	274
SAVA	251	340	33	103	2	13	-	-	-	-	286	456
ALTRI COMUNI	1.493	2.026	87	286	4	27	1	10	-	-	1.585	2.349
TOTALE PROVINCIA	7.954	11.479	1.325	4.544	157	1.083	63	1.155	4	412	9.503	18.673
D - ALTRE ATTIVITÀ												
COMUNE CAPOLUOGO	470	705	204	731	47	342	51	1.169	17	3.536	789	6.483
COMUNI CON OLTRE 10.000 AB.	641	806	118	417	34	242	35	687	2	112	830	2.264
CASTELLANETA	34	41	4	14	3	20	4	83	-	-	45	158
GINOSA	69	80	10	39	4	30	3	83	-	-	86	232
GROTTAGLIE	76	98	11	42	5	39	6	134	-	-	98	313
LATERZA	52	75	9	31	-	-	2	34	-	-	63	140
MANDÙRIA	62	86	28	94	6	38	4	98	-	-	100	316
MARTINA FRANCA	98	132	22	72	6	45	5	77	2	112	133	438
MASSAPRA	66	83	12	40	6	40	2	52	-	-	86	215
MÓTTOLA	52	61	7	27	-	-	4	57	-	-	63	145
PALAGIANO	60	68	6	22	2	16	3	39	-	-	71	145
SAVA	72	82	9	36	2	14	2	30	-	-	85	162
ALTRI COMUNI	317	380	61	208	17	119	6	66	1	54	402	827
TOTALE PROVINCIA	1.428	1.891	383	1.356	98	703	92	1.922	20	3.702	2.021	9.574



ALLEGATI

Tabella di ragguglio tra la classificazione delle attività economiche adottata per il censimento del 1971 e la classificazione del 1961 (*)

Numero di categoria della classificazione		Numero di categoria della classificazione		Numero di categoria della classificazione		Numero di categoria della classificazione		Numero di categoria della classificazione		Numero di categoria della classificazione	
1971	1961	1971	1961	1971	1961	1971	1961	1971	1961	1971	1961
1.03.02	1.03.02	2.02.15 2.02.17	2.04.02	3.03.13 3.03.14	3.05.06	3.07.09 3.07.10	3.10.13 3.10.14	3.10.35 3.10.36	3.14.05 3.14.06	3.12.09 3.12.10	3.17.09 3.17.10
1.05.01 1.05.02	1.04.02	3.01.01 3.01.02 3.01.03 3.01.04	3.01.01 3.01.02 3.01.03 3.01.04	3.03.15 3.03.16	3.05.04 3.05.03	3.08.01	3.09.01 3.10.11	3.10.37 3.10.38 3.10.39	3.13.01 3.26.02	3.12.11 3.12.12	3.17.11 3.17.12
1.05.03	1.04.03 1.04.04 1.04.05	3.01.04 3.01.05	3.01.04 3.01.05 3.01.19	3.03.17 3.03.18 3.03.24	3.05.05 3.05.08 3.05.13	3.08.02 3.09.01 3.09.02 3.09.03	3.09.02 3.11.01 3.11.05 3.11.02	3.10.40 3.10.41 3.10.44		3.12.13 3.12.14 3.12.15	3.05.12 3.17.13
1.05.04	1.04.06	3.01.06 3.01.07 3.01.08 3.01.09 3.01.10 3.01.11 3.01.12 3.01.13 3.01.14 3.01.15 3.01.16 3.01.17 3.01.18	3.01.06 3.01.07 3.01.08 3.01.09 3.01.10 3.01.11 3.01.12 3.01.13 3.01.14 3.01.16 3.01.15 3.18.10 3.01.18	3.03.19 3.03.20 3.03.21 3.03.22 3.03.23	3.05.09 3.05.10 3.05.11 3.05.07 3.03.10 3.03.13 3.04.07 3.05.14	3.09.04 3.09.05	3.11.06 3.11.07 3.11.04 3.15.01	3.10.42 3.10.43 3.10.45 3.10.46 3.10.47 3.10.48 3.10.49	3.13.02 3.26.01 3.26.06 3.15.03 3.15.04 3.15.05	3.12.16 3.12.17 3.13.01	3.17.14 3.17.15 3.18.01
1.06.01 1.06.06	1.05.01	3.01.19 3.01.20 3.01.21	3.01.20 3.01.21 3.01.26	3.04.03 3.04.04 3.04.05	3.06.06	3.09.06	3.11.03 3.15.02	3.10.50 3.10.51 3.10.53	3.15.06	3.13.02 3.13.19 3.13.27	3.18.04 3.18.07 3.18.18 3.18.21
1.06.02 1.06.07	1.05.02	3.01.12 3.01.13 3.01.14 3.01.15 3.01.16 3.01.17 3.01.18	3.01.12 3.01.13 3.01.14 3.01.16 3.01.15 3.18.10 3.01.18	3.03.07 3.03.10 3.03.23	3.03.07 3.03.10 3.03.13 3.04.07 3.05.14	3.10.01 3.10.02 3.10.03 3.10.04 3.10.05 3.10.06 3.10.07 3.10.08 3.10.09 3.10.10 3.10.11 3.10.12	3.12.01 3.12.02 3.12.17 3.12.18 3.12.19 3.12.22 3.12.20 3.12.23 3.12.03 3.12.04 3.12.05 3.12.07	3.10.52 3.10.54 3.10.55 3.10.56 3.10.57 3.10.58 3.10.59 3.10.60 3.10.61	3.15.07 3.15.08 3.15.10 3.15.12 3.15.11 3.15.13 3.15.14 3.15.16 3.15.15 3.15.09	3.13.03 3.13.18 3.13.04 3.13.13 3.13.05 3.13.06 3.13.17 3.13.07 3.13.08 3.13.09 3.13.10 3.13.11 3.13.12 3.13.23 3.13.24	3.18.03 3.18.12 3.18.13 3.19.03 3.18.05 3.18.06 3.18.16 3.18.19 3.18.02 3.18.09 3.01.17 3.18.11
1.06.03 1.06.08	1.05.03	3.01.19 3.01.20 3.01.21	3.01.20 3.01.21 3.01.26	3.04.03 3.04.04 3.04.05	3.06.06	3.10.13 3.10.14	3.12.08	3.10.60 3.10.61	3.15.15 3.15.09	3.13.04 3.13.13 3.13.05 3.13.06 3.13.17 3.13.07 3.13.08 3.13.09 3.13.10 3.13.11 3.13.12 3.13.23 3.13.24	3.18.12 3.18.13 3.19.03 3.18.05 3.18.06 3.18.16 3.18.19 3.18.02 3.18.09 3.01.17 3.18.11
1.06.04 1.06.09	1.05.04	3.01.19 3.01.20 3.01.21	3.01.20 3.01.21 3.01.26	3.04.03 3.04.04 3.04.05	3.06.06	3.10.15 3.10.16	3.12.09 3.12.10	3.11.01 3.11.02 3.11.03	3.16.01 3.16.02	3.13.14 3.13.15 3.13.16 3.13.28 3.13.20 3.13.21 3.13.22	3.18.15 3.18.17 3.18.14
1.06.05 1.06.10	1.05.05	3.01.22 3.01.25	3.01.22	3.04.06 3.04.07 3.04.08 3.04.09 3.04.10 3.04.11	3.06.05 3.06.01 3.06.02 3.06.03 3.06.07 3.06.09	3.10.17	3.12.11 3.12.14	3.11.04 3.11.05 3.11.06 3.11.07	3.16.03 3.16.04 3.16.05 3.16.06	3.13.15 3.13.16 3.13.28 3.13.20 3.13.21 3.13.22	3.18.17 3.18.14
1.06.11 1.06.12 1.06.13 1.06.14	1.05.06 1.05.07 1.05.08	3.01.23	3.01.23 3.18.08	3.04.09 3.04.10 3.04.11	3.06.03 3.06.07 3.06.09	3.10.18 3.10.19 3.10.20 3.10.21 3.10.22 3.10.23	3.12.12 3.12.13 3.12.15 3.12.16 3.12.24 3.12.25	3.11.04 3.11.05 3.11.06 3.11.07	3.16.03 3.16.04 3.16.05 3.16.06	3.13.15 3.13.16 3.13.28 3.13.20 3.13.21 3.13.22	3.18.17 3.18.14
2.01.01 2.01.02 2.02.10	2.03.01 2.03.02 2.03.03	3.01.24 3.01.26 3.01.27 3.02.01 3.02.02	3.01.24 2.04.05 3.01.25 3.02.01 3.02.02	3.04.12 3.04.13 3.04.14 3.05.01	3.06.08 3.06.10 3.06.11 3.06.12 3.07.01	3.10.17	3.12.11 3.12.14	3.11.04 3.11.05 3.11.06 3.11.07	3.16.03 3.16.04 3.16.05 3.16.06	3.13.15 3.13.16 3.13.28 3.13.20 3.13.21 3.13.22	3.18.17 3.18.14
2.02.01	2.01.01 2.01.02	3.03.01	3.04.01 3.04.02	3.05.02 3.05.03	3.07.02 3.07.03	3.10.18 3.10.19 3.10.20 3.10.21 3.10.22 3.10.23	3.12.12 3.12.13 3.12.15 3.12.16 3.12.24 3.12.25	3.11.04 3.11.05 3.11.06 3.11.07	3.16.03 3.16.04 3.16.05 3.16.06	3.13.15 3.13.16 3.13.28 3.13.20 3.13.21 3.13.22	3.18.17 3.18.14
2.02.02	2.01.03 2.01.05	3.03.02	3.04.03 3.04.04	3.06.01	3.08.01 3.26.04	3.10.24	3.11.08 3.12.26 3.12.27	3.11.09	3.12.06 3.16.08	3.13.25 3.13.26 3.13.29 3.13.30 3.13.31 3.14.01	3.18.20 3.26.05 3.19.02 3.19.01 3.19.04 3.20.01
2.02.03 2.02.04	2.02.01	3.03.03	3.04.05 3.04.06	3.06.02 3.06.03 3.07.01 3.07.02	3.08.02 3.08.03 3.10.01 3.10.02	3.10.25 3.10.26 3.10.27	3.12.28 3.12.29 3.12.30	3.11.10	3.16.09 3.16.10	3.13.25 3.13.26 3.13.29 3.13.30 3.13.31 3.14.01	3.18.20 3.26.05 3.19.02 3.19.01 3.19.04 3.20.01
2.02.05 2.02.06	2.02.02 2.04.04	3.03.04 3.03.05	3.03.08 3.03.09	3.07.03	3.10.03 3.10.10	3.10.28 3.10.30	3.14.03	3.12.01 3.12.02	3.17.01 3.17.02	3.14.02 3.14.03	3.20.02
2.02.07 2.02.08 2.02.12 2.02.13 2.02.18	2.01.04 2.01.06 2.04.07 2.04.08	3.03.06	3.03.01 3.03.02	3.07.04 3.07.05	3.10.04 3.10.09	3.10.29	3.14.02	3.12.03 3.12.04	3.17.03	3.15.01	3.21.01 3.21.02
2.02.09	2.04.03	3.03.07	3.03.03 3.03.04 3.03.05	3.07.06	3.10.05 3.10.12	3.10.31	3.14.01 3.14.08 3.14.09	3.12.05	3.17.04	3.16.01 3.16.02	3.22.01 3.22.02
2.02.11 2.02.16	2.04.06	3.03.08 3.03.09 3.03.10 3.03.11 3.03.12	3.03.06 3.05.01 3.05.02 3.03.11 3.03.12	3.07.07	3.10.06 3.10.08	3.10.32 3.10.33 3.10.34	3.14.04	3.12.06	3.17.05 3.17.06	3.17.01 3.17.02	3.23.01
2.02.14	2.04.01	3.03.12	3.03.12	3.07.08	3.10.07	3.10.34	3.14.04	3.12.07 3.12.08	3.17.07 3.17.08	3.17.03	3.23.02

(*) La tabella è limitata alle attività dei rami da 1 a 9 che hanno formato oggetto di rilevazione dei censimenti industriali e commerciali del 1971 e del 1961.

Segue: Tabella di ragguglio tra la classificazione delle attività economiche adottata per il censimento del 1971 e la classificazione del 1961 (*)

Numero di categoria della classificazione		Numero di categoria della classificazione		Numero di categoria della classificazione		Numero di categoria della classificazione		Numero di categoria della classificazione		Numero di categoria della classificazione	
1971	1961	1971	1961	1971	1961	1971	1961	1971	1961	1971	1961
3.17.04	3.23.03	6.01.06	6.01.24	6.01.48	6.01.50	6.02.21	6.03.06	6.02.57	6.03.11	7.03.01	
3.17.05	3.23.04	6.01.07	6.01.48	6.01.50	6.01.52	6.02.22	6.03.08	6.02.58	6.04.20	7.03.02	7.06.01
				6.01.51	6.01.53	6.02.23	6.03.05	6.02.59	6.03.12	7.03.03	7.06.02
3.18.01	3.24.01	6.01.08	6.01.54	6.01.53	6.01.49	6.02.24	6.03.09	6.02.60	6.03.23	7.03.04	
3.18.02		6.01.52		6.01.54	6.01.55				6.02.61	6.04.29	7.04.04
3.18.03	3.24.02	6.01.09	6.01.07	6.01.55	6.01.69	6.02.25	6.03.27	6.02.62	6.04.26	7.04.01	7.07.03
3.18.04		6.01.10		6.01.57		6.02.39		6.05.07	6.02.63	6.03.25	6.02.64
										7.04.03	7.07.04
3.18.05	3.24.03	6.01.11	6.01.06	6.01.56	6.01.70		6.03.14	6.02.66	6.04.30	7.05.02	
			6.01.08	6.01.59	6.01.46		6.04.02		6.05.12	7.05.01	7.07.02
	3.25.01			6.01.60	6.01.44		6.04.04			7.05.03	7.07.05
3.19.01	3.25.03	6.01.12	6.01.10	6.01.61	6.01.72	6.02.28	6.04.05	6.03.01	6.06.01	7.05.04	7.07.06
	3.25.04	6.01.13	6.01.11	6.01.62	6.01.71	6.02.35	6.04.06			7.05.05	7.07.07
	3.25.05	6.01.14	6.01.09	6.01.63	6.01.65	6.02.47	6.04.07			7.05.06	7.07.08
		6.01.15	6.01.13	6.01.64	6.01.64		6.04.15	6.03.02	6.06.02	7.06.01	7.08.01
3.19.02	3.25.02	6.01.16	6.01.12	6.01.65	6.01.63		6.05.09		6.06.03	7.06.02	7.08.02
		6.01.17	6.01.15	6.01.66	6.01.61					7.06.03	7.08.03
3.19.03		6.01.18	6.01.14	6.01.68	6.01.32	6.02.29	6.03.13	6.04.01	6.08.03	7.05.05	7.07.01
3.19.04	3.25.06	6.01.19	6.01.04	6.01.69	6.01.33				6.08.06	7.05.06	7.07.08
3.19.06									6.08.07	7.06.01	7.08.01
			6.01.16			6.02.30	6.03.18		6.08.07	7.06.02	7.08.02
3.19.05	3.25.09	6.01.20	6.01.19		6.02.01		6.03.19	6.04.02	6.08.05	7.06.03	7.08.03
			6.01.20		6.02.02		6.03.20	9.08.03		7.06.04	7.08.04
				6.02.01	6.02.03		6.08.10			8.01.01	8.01.01
	3.25.07	6.01.21	6.01.17		6.02.04			6.04.03	6.08.04	8.01.02	8.01.02
3.19.07	3.25.08	6.01.22	6.01.21		6.02.05	6.02.31	6.03.21	6.04.04	6.08.01	8.01.03	8.01.03
	3.25.10	6.01.23	6.01.30		6.02.05	6.02.32	6.03.15		6.08.02	8.01.04	8.01.04
	3.25.11	6.01.24	6.01.31		6.05.01	6.02.33	6.03.16		6.08.02	8.01.05	8.01.05
3.20.01	3.26.03	6.01.25	6.01.25	6.02.02	6.02.06	6.02.34	6.04.01	6.04.05	3.01.27	8.01.06	8.01.06
			6.01.29	6.02.03	6.02.07		6.05.11			8.01.07	8.01.07
3.20.02	3.26.08		6.01.27		6.05.03	6.02.36	6.04.16	6.05.01	6.08.14	8.01.08	8.01.08
3.20.05	3.26.09	6.01.26	6.01.28				6.04.17	6.05.02		8.01.09	8.01.09
				6.02.04	6.02.08					8.03.01	8.03.01
3.20.03	3.26.07	6.01.27	6.01.66	6.02.05	6.02.09	6.02.37	6.03.17	6.05.03	7.07.09	8.02.01	8.02.01
3.20.04	3.14.07	6.01.28	6.01.47	6.02.06	6.02.10	6.02.38		6.05.04		8.02.02	8.02.02
		6.01.29	6.01.67	6.02.07	6.02.11					8.02.03	8.02.03
4.01.01	4.01.01	6.01.30	6.01.23	6.02.08	6.02.13	6.02.40	6.04.10	6.05.05	6.08.15	8.02.04	8.02.04
4.01.05			6.01.31	6.01.26			6.02.41	6.04.11			8.03.02
				6.02.09	6.02.14			6.06.01	6.07.01	9.01.01	9.01.01
4.01.02	4.01.02	6.01.32	6.01.51		6.05.04	6.02.42	6.04.23	6.06.02		9.01.02	9.01.02
4.01.03	4.01.03	6.01.33	6.01.57	6.02.10	6.02.15	6.02.43	9.03.05		6.07.03	9.01.03	9.01.03
4.01.04	4.01.04	6.01.44	6.01.60					6.06.03	6.07.04	9.01.04	9.01.04
		6.01.49				6.02.44	6.04.08		6.07.05	9.01.05	9.01.05
4.02.01	4.02.01		6.01.40	6.02.11	6.02.16	6.02.51	6.04.21	6.06.04	6.07.06	9.01.06	9.01.06
	4.02.04	6.01.34	6.04.03		6.05.05					9.01.07	9.01.07
4.02.02	4.02.02			6.02.12	6.02.17	6.02.45	6.04.22			9.02.01	9.02.01
4.02.03	4.02.03	6.01.35	6.01.35	6.02.13	6.02.18			7.01.01	7.01.01	9.02.02	9.02.02
				6.02.14	—	6.02.46	6.04.19	7.01.03		9.02.03	9.02.03
							6.04.27			9.02.04	9.02.04
5.01.01	5.01.01	6.01.36	6.01.36		6.02.12			7.01.02	7.01.02	9.02.05	6.07.02
	5.01.02	6.01.38	6.01.38		6.02.19	6.02.48	6.04.12			9.03.08	9.03.01
		6.01.45	6.01.39	6.02.15	6.05.02		6.04.28			9.04.05	9.04.03
5.01.02	—	6.01.58	6.01.43		6.05.06			7.01.04	7.02.01	9.05.03	—
5.02.01	5.02.01	6.01.67	6.01.62			6.02.49	6.03.26	7.01.06	7.02.03	9.05.05	3.18.22
5.02.02	5.02.03		6.01.73			6.02.65	6.04.13	7.01.07	7.03.01	9.08.01	6.08.11
5.03.01	5.03.01			6.02.16	6.03.01			7.01.09	7.03.03	9.08.02	6.08.09
5.03.02	5.03.02	6.01.37	6.01.37							9.08.03	9.08.03
		6.01.39	6.01.45	6.02.17	6.03.04	6.02.50	6.04.14			9.08.04	9.08.04
6.01.01	6.01.01	6.01.40	6.01.41	6.02.26	6.03.24			7.01.05	7.02.02	9.08.05	9.08.05
		6.01.41	6.01.56			6.02.52	6.03.10		7.03.02	9.08.06	6.08.08
		6.01.42	6.01.34	6.02.18	6.03.02	6.02.56	6.04.18			9.08.07	8.03.03
6.01.02	6.01.02							7.01.08	5.02.02	9.08.08	6.08.08
	6.01.18							7.02.01	7.05.01	9.08.09	9.08.09
		6.01.43	6.01.42	6.02.19	6.03.03	6.02.53	6.03.22	7.02.02	7.05.02	9.08.10	9.08.10
6.01.03	6.01.03		6.01.59	6.02.27		6.02.54	6.04.09			9.08.11	9.08.11
6.01.04	6.01.22	6.01.46	6.01.68		6.03.07					9.08.12	9.08.12
6.01.05	6.01.05	6.01.47	6.01.58	6.02.20	6.05.08	6.02.55	6.04.24	7.02.03	7.04.01	9.08.13	9.08.13
							6.04.25		7.04.02	9.08.14	9.08.14

(*) Cfr. la corrispondente nota alla pagina precedente.

CLASSIFICAZIONE DI DETERMINE QUALIFICHE PROFESSIONALI RELATIVE A PARTICOLARI SETTORI DI ATTIVITÀ ECONOMICA

Qui di seguito sono riportate le categorie posizionali che figurano nel questionario di censimento (Mod. ISTAT/CIC/1). Accanto a ciascuna di esse sono indicate le qualifiche del personale addetto alle attività economiche considerate da includere in ciascuna delle predette categorie.

Per le categorie non riportate valgono le norme generali specificate nelle avvertenze del presente fascicolo.

I - PESCA

DIRIGENTI: comandanti, direttori di macchina (di naviglio per pesca oltre gli stretti).

IMPIEGATI DI CONCETTO CON FUNZIONI DIRETTIVE (Cat. I): ufficiali di coperta e di macchina, radiotelegrafisti (di naviglio per pesca oltre gli stretti).

CATEGORIE SPECIALI: nostromi, capi-barca.

OPERAI SPECIALIZZATI: retieri, capi-valle, capi-pesca, capi-pescicoltori, caporali di macchine, capi-squadra.

OPERAI QUALIFICATI: operai meccanici, elettricisti, frigoristi, cuochi, vallanti, pescicoltori, addetti alla pesca fissa.

OPERAI COMUNI E MANOVALI SPECIALIZZATI: marinai, camerieri, secondi cuochi, pescatori avventizi.

MANOVALI COMUNI: giovanotti, braccianti ed operai per la manutenzione delle valli, mano d'opera avventizia (per la pulizia).

II - COMMERCIO ALL'INGROSSO E AL MINUTO (escluse farmacie)

IMPIEGATI DI CONCETTO CON FUNZIONI DIRETTIVE (Cat. I): direttori, dirigenti, capi servizio (tecnici, amministrativi e di vendita, ecc.), capo dell'ufficio legale e contenzioso abilitato all'esercizio professionale, gestore o gerente (1).

IMPIEGATI DI CONCETTO SENZA FUNZIONI DIRETTIVE (Cat. II): personale che svolge mansioni di concetto: capo ufficio, ispettore, gestore o gerente (1), capo reparto, capo contabile, cassiere principale, contabile, segretario, interprete, corrispondente, magazzinieri consegnatari, capi campionaristi, vetrinisti, ecc.; personale con mansioni analoghe.

IMPIEGATI D'ORDINE (Cat. III - IV - V): contabili d'ordine e aiuto contabili, fatturisti, cassieri comuni, scritturali, commessi di vendite, campionaristi, magazzinieri, stenografi, dattilografi, esattori, traduttori, archivisti, addetti ai calcoli e ai registratori di cassa, ecc.; personale d'ordine in genere.

ALTRO PERSONALE: il personale indicato nei contratti di lavoro come appartenente alla categoria D, e cioè banconiere, aiuto banconiere, aiuto commesso, aiuti in genere, sorveglianti, fattorini, uscieri, inservienti, portieri, guardie, custodi, verificatori, telefonisti, porta pacchi, ecc..

III - FARMACIE

DIRIGENTI: direttore tecnico responsabile con funzioni amministrative, direttore tecnico responsabile.

IMPIEGATI DI CONCETTO CON FUNZIONI DIRETTIVE (Cat. I): collaboratori.

IV - ESERCIZI ALBERGHIERI ED EXTRALBERGHIERI

IMPIEGATI DI CONCETTO CON FUNZIONI DIRETTIVE (Cat. I): l'impiegato che esercita funzioni di carattere direttivo, ma non ha responsabilità nella gestione dell'azienda.

IMPIEGATI DI CONCETTO SENZA FUNZIONI DIRETTIVE (Cat. II): l'impiegato che coadiuva l'impiegato di 1ª categoria: capo del personale, chef de réception, cassiere, economo, ecc..

IMPIEGATI D'ORDINE (Cat. III - IV - V): segretari amministrativi, aiuto segretari, réception, cassieri, magazzinieri, depositari, controllo merci, controllori al peso delle merci.

OPERAI SPECIALIZZATI: capi camerieri (maîtres d'hotel), capo-cuoco, 1º portiere, portiere unico, prima governante e governante unica, per gli alberghi di lusso e 1ª categoria, primo barman, barman unico per gli alberghi di lusso, portiere di notte con conoscenza di almeno tre lingue negli alberghi di lusso e di 1ª categoria con almeno 200 letti, sotto capo-cuoco (sous-chef).

OPERAI QUALIFICATI: centralinisti qualificati negli esercizi con 150 apparecchi in derivazione, camerieri caposquadra (chef de rang), trinciatore (trancheur), cameriere ai vini, cameriere ai piani (chef d'étage), cuochi capi partita, primo cameriere dei corrieri, governante non rientrante nella prima categoria, prima guardarobiera e unica consegnataria, secondo portiere, portiere di turno, portiere di notte non compreso nella 1ª categoria, conduttore di stazione con conoscenza di almeno due lingue estere, controllo merci senza funzioni amministrative, capo caffettiere, capo cantiniere, capo dispensiere, capo stiratrice, dispensiere unico, caffettiere unico, stiratrice unica (limitatamente agli alberghi di lusso), capo lavandaio, secondo barman o barman.

OPERAI COMUNI: tutto il restante personale alberghiero compreso il personale ausiliario.

V - RISTORANTI, TRATTORIE, CAFFÈ, BAR ED ESERCIZI SIMILI

IMPIEGATI DI CONCETTO CON FUNZIONI DIRETTIVE (Cat. I): direttore (non munito di procura) che sovrintende all'esercizio.

IMPIEGATI DI CONCETTO SENZA FUNZIONI DIRETTIVE (Cat. II): 2º direttore o capo servizio o direttore dei servizi di sala.

IMPIEGATI D'ORDINE (Cat. III - IV - V): economo, controllore, addetto alla cassa o ai registratori di cassa, o marchieri o tablattisti, segretari contabili, dattilografi, scritturali, aiuti in genere, altri impiegati d'ordine; capo banconiere e banconieri di pasticceria e confetteria.

OPERAI SPECIALIZZATI: capo cameriere o maître d'hotel (per i locali extra o di prima categoria), capo cuoco; capo cameriere o capo servizi aventi un rango, capo gelatiere (che sia coadiuvato almeno da un secondo gelatiere qualificato), capo barista con conoscenza di lingue estere e specializzato nella preparazione dei cocktails; primo pasticciere o primo dolciere (con funzioni di capo laboratorio), primo pasticciere o primo dolciere (dove non esiste il capo laboratorio).

(1) I gestori o gerenti di negozio che gestiscono la licenza totalmente in proprio vanno considerati come se fossero i titolari, in luogo del titolare che figura effettivamente dalla licenza. I gestori o gerenti di negozio o filiale che invece ricevono un compenso fisso (con o senza percentuale sugli utili) vanno compresi tra gli impiegati di 1ª categoria se hanno almeno un anno di servizio con tale qualifica nella stessa azienda e almeno 10 lavoratori alle proprie dipendenze; gli altri invece devono essere compresi tra gli impiegati di 2ª categoria.

OPERAI QUALIFICATI : cameriere (chef de rang) con o senza commis, sotto capo cuoco (saucer), cuoco capopartita, cuoco unico, pizzaiolo, cameriere trinciatore (trancheur), cameriere ai vini, dispensiere, primo cantiniere, banconiere alle tavole calde o fredde, dispensiere unico, cantiniere unico ; barista (anche se con funzioni di capo o di capo squadra), cameriere, barista unico, addetto ai biliardi e ai giuochi, gelatiere, caffettiere, spillatore, banconiere di tavola calda o fredda, 2° banconiere (porgitore o porgitrice di pasticceria e confetteria), 2° pasticciere e 2° dolciere.

OPERAI COMUNI : guardarobiera al vestiario (quando il relativo servizio non è dato in gestione o in appalto), guardarobiere interno, tutto il rimanente personale (compresi gli aiuti al personale qualificato di cui sopra) ; aiuto barista, carrellista di stazione che non sia in gestione diretta, interni in genere, 3° pasticciere e 3° dolciere.

ALTRO PERSONALE : tutto il rimanente personale di pasticceria.

VI - TRASPORTI E COMUNICAZIONI

1. TRASPORTI TERRESTRI

a) *Trasporti ferroviari e filotramviari*

IMPIEGATI DI CONCETTO CON FUNZIONI DIRETTIVE (Cat. I) : ispettori, capi ufficio e simili.

IMPIEGATI DI CONCETTO SENZA FUNZIONI DIRETTIVE (Cat. II) : capi stazione, gestori, controllori, capi tecnici, applicati principali e simili.

IMPIEGATI D'ORDINE (Cat. III - IV - V) : dattilografi, telefonisti, applicati di 2ª e 3ª categoria e simili.

OPERAI SPECIALIZZATI : macchinisti, autisti, conducenti di tramvie e simili.

OPERAI QUALIFICATI : fuochisti, bigliettai di tramvie e simili.

OPERAI COMUNI E MANOVALI SPECIALIZZATI : frenatori, guardia sala, deviatori e simili.

MANOVALI COMUNI : guardiani, custodi, cantonieri e simili.

ALTRO PERSONALE : assuntori, ragazzi e simili.

b) *Trasporti su via ordinaria*

IMPIEGATI DI CONCETTO SENZA FUNZIONI DIRETTIVE (Cat. II) : controllori e simili.

OPERAI SPECIALIZZATI : autisti e simili.

2. TRASPORTI MARITTIMI, LACUALI E FLUVIALI

DIRIGENTI : comandanti, direttori di macchina, primi medici e simili.

IMPIEGATI DI CONCETTO CON FUNZIONI DIRETTIVE (Cat. I) : ufficiali di 1ª e 2ª classe e simili.

IMPIEGATI DI CONCETTO SENZA FUNZIONI DIRETTIVE (Cat. II) : ufficiali di 3ª classe e simili.

CATEGORIE SPECIALI : sottufficiali capi servizio, maestri di casa, caporali di macchina, nostromi e simili.

OPERAI SPECIALIZZATI : sottufficiali elettricisti di macchina, primi camerieri, capi panettieri e simili.

OPERAI QUALIFICATI : marinai, camerieri, panettieri e simili.

OPERAI COMUNI E MANOVALI SPECIALIZZATI : giovanotti, garzoni di 1ª e simili.

MANOVALI COMUNI : mozzi, garzoni di 2ª, piccoli e simili.

3. TRASPORTI AEREI

IMPIEGATI DI CONCETTO CON FUNZIONI DIRETTIVE (Cat. I) : funzionari di 1ª, 2ª e 3ª, 1° comandante, comandante e simili.

IMPIEGATI DI CONCETTO SENZA FUNZIONI DIRETTIVE (Cat. II) : impiegati di concetto, di 1ª, 2ª e 3ª, pilota di 1ª e 2ª, tecnico volo, allievo tecnico volo, assistente di volo responsabile capo, assistente di volo responsabile di 1ª e simili.

IMPIEGATI D'ORDINE (Cat. III - IV - V) : assistente di volo responsabile di 2ª, assistente di volo, allievo assistente volo e simili.

OPERAI SPECIALIZZATI : capi squadra specializzati, meccanici, motoristi e simili.

OPERAI QUALIFICATI : capi squadra, trattoristi e simili.

4. COMUNICAZIONI

IMPIEGATI DI CONCETTO SENZA FUNZIONI DIRETTIVE (Cat. II) : capitecnici, capicentrale e simili.

OPERAI SPECIALIZZATI : meccanici di centrale, giuntisti specializzati e simili.

OPERAI QUALIFICATI : apparecchiatori, guardafili, telefonisti e simili.

OPERAI COMUNI E MANOVALI SPECIALIZZATI : aiuti meccanici, aiuti apparecchiatori, aiuti guardafili e simili.

ALTRO PERSONALE : ricevitori di uffici postali in appalto e simili.

VII - CREDITO

IMPIEGATI DI CONCETTO CON FUNZIONI DIRETTIVE (Cat. I) : funzionari.

IMPIEGATI DI CONCETTO SENZA FUNZIONI DIRETTIVE (Cat. II) : impiegati di 1ª categoria.

IMPIEGATI D'ORDINE (Cat. III - IV - V) : impiegati di 2ª categoria.

OPERAI SPECIALIZZATI : commessi.

OPERAI QUALIFICATI : autisti, elettricisti, falegnami, idraulici, tipografi, macchinisti, ecc..

ALTRO PERSONALE : guardie notturne, uomini di fatica e donne di pulizia.

VIII - STABILIMENTI BALNEARI MARITTIMI, LACUALI E FLUVIALI

IMPIEGATI DI CONCETTO SENZA FUNZIONI DIRETTIVE (Cat. II) : capo del personale, ispettori.

IMPIEGATI D'ORDINE (Cat. III - IV - V) : contabili, cassieri, custodi valori, interpreti, magazzinieri, dattilografi, addetti alla vendita di biglietti, infermiere diplomate.

OPERAI SPECIALIZZATI : capo bagnini.

OPERAI QUALIFICATI : controllori di spiaggia, guardarobieri, infermieri, bagnini di stabilimento, bagnini di cabine e capanne, manicure, pedicure, massaggiatori, parrucchiere, guardiani notturni, custodi, marinai di salvataggio, falegnami, carpentieri, pittori, elettricisti, meccanici.

OPERAI COMUNI : manovali, lavandai, addetti ai servizi di pulizia e trasporto immondizie, inservienti ai gabinetti, maschere, tutto il restante personale operaio non qualificato.

IX - ALBERGHI DIURNI

IMPIEGATI D'ORDINE (Cat. III - IV - V) : contabili, aiuto-contabili, gerenti, dattilografi, bigliettai.

OPERAI QUALIFICATI : barbieri e parrucchieri per uomo, parrucchieri e acconciatori per signora, manicure, pedicure, macchinisti o meccanici con patente, addetti alle caldaie senza patente, fuochisti, cappellaie, stiratrici e pulitrici a secco.

OPERAI COMUNI : guardarobiere addette al deposito bagagli, bagnini, gabinettaie, lustrascarpe, facchini, commissionari, lavandaie, garzoni, altro personale operaio non qualificato.



Prezzo L. 1.500