

OMAGGIO

ISTITUTO CENTRALE DI STATISTICA

4° CENSIMENTO GENERALE DELL'INDUSTRIA E DEL COMMERCIO

16 OTTOBRE 1961

VOLUME II

DATI PROVINCIALI

SU ALCUNE PRINCIPALI CARATTERISTICHE STRUTTURALI
DELLE IMPRESE E DELLE UNITÀ LOCALI

FASCICOLO 89

PROVINCIA DI SIRACUSA



ROMA - 1963

ISTITUTO CENTRALE DI STATISTICA

4° CENSIMENTO GENERALE DELL'INDUSTRIA E DEL COMMERCIO

16 OTTOBRE 1961

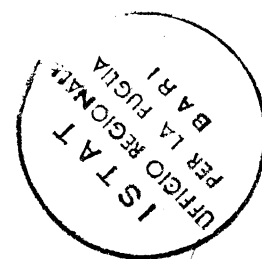
VOLUME II

DATI PROVINCIALI

SU ALCUNE PRINCIPALI CARATTERISTICHE STRUTTURALI
DELLE IMPRESE E DELLE UNITÀ LOCALI

FASCICOLO **89**

PROVINCIA DI SIRACUSA



01/110

ROMA - 1963

... ..

... ..

... ..

... ..

... ..

... ..

... ..

... ..


... ..

INDICE

| | | |
|----------------------|------|---|
| AVVERTENZE | Pag. | 5 |
|----------------------|------|---|

TAVOLE

| | | |
|--|---|----|
| 1 — Imprese, unità locali, addetti. | » | 12 |
| 2 — Imprese e relative unità locali | » | 14 |
| 3 — Imprese per forma giuridica e relativi addetti | » | 16 |
| 4 — Imprese per numero di addetti. | » | 20 |
| 5 — Unità locali per tipo. | » | 32 |
| 6 — Unità locali per numero di addetti | » | 34 |
| 7 — Unità locali con e senza forza motrice | » | 38 |
| 8 — Unità locali con forza motrice per tipo di motori | » | 40 |
| 9 — Unità locali, addetti e potenza utilizzabile, per categoria di attività economica | » | 41 |
| 10 — Addetti alle unità locali per categoria posizionale e sesso | » | 46 |
| 11 — Spese per il personale nel 1960 per titolo di spesa e gruppi posizionali del personale | » | 48 |
| 12 — Imprese e unità locali per comune | » | 50 |



AVVERTENZE

Nelle avvertenze che seguono sono illustrati i caratteri ai quali si riferiscono i dati riportati nel presente volume, allo scopo di assicurare una esatta interpretazione dei dati stessi.

Per una conoscenza più completa delle modalità tecniche seguite per l'esecuzione del censimento, vedasi il fascicolo dell'Istituto Centrale di Statistica « Disposizioni e istruzioni per il 10° Censimento della popolazione ed il 4° Censimento dell'industria e del commercio, 15-16 ottobre 1961 », Metodi e norme, Numero speciale.

1. Riferimento dei dati — I dati di situazione contenuti nel presente volume fanno riferimento alla data del 16 ottobre 1961; i dati concernenti le spese per il personale (Tav. 11) si riferiscono all'anno 1960.

2. Campo di rilevazione — Hanno formato oggetto del censimento tutte le imprese e le unità locali di qualsiasi ampiezza e da chiunque gestite — comprese quelle a carattere artigiano — esercitanti una o più delle attività economiche (*) sottoindicate :

a) *Ramo 1* (Agricoltura, foreste, caccia e pesca) limitatamente alle seguenti classi, sottoclassi e categorie :

Classe 1.03 — Foreste (limitatamente alla categoria 1.03.02 - Aziende di utilizzazione del bosco)

Classe 1.04 — Caccia e pesca

Sottoclasse 1.04 A — Caccia e pesca in acque dolci (limitatamente alla categoria 1.04.02 - Esercizio della pesca e di allevamenti in acque dolci)

Sottoclasse 1.04 B — Pesca e allevamenti in acque marine e lagunari

Classe 1.05 — Attività connesse con l'agricoltura

Sottoclasse 1.05 A — Attività trasformatrici annesse ad aziende agricole (che lavorano prevalentemente prodotti propri) o svolte in sociale

Sottoclasse 1.05 B — Esercizio di macchine agricole

Sottoclasse 1.05 C — Enti economici per l'agricoltura (limitatamente alla categoria 1.05.08 - Enti per l'approvvigionamento, la produzione e la distribuzione di mezzi tecnici necessari all'esercizio dell'agricoltura);

b) *Rami dal 2* (Industrie estrattive) *all'8* (Credito, assicurazione e gestioni finanziarie).

Per quanto riguarda il commercio ambulante, compreso nel ramo 6, è da tener presente che hanno formato oggetto del censimento soltanto gli esercizi i cui titolari esercitano il commercio ambulante come attività esclusiva o prevalente. Non sono compresi nel censimento gli esercizi il cui titolare gestisca contemporaneamente un negozio o una azienda artigiana, venda direttamente la produzione propria in forma ambulante o eserciti tale attività occasionalmente o in determinati periodi dell'anno.

c) *Ramo 9* (Servizi ed attività sociali varie) limitatamente alle seguenti classi, sottoclassi e categorie :

Classe 9.01 — Servizi per l'igiene e la pulizia

Classe 9.02 — Servizi dello spettacolo (limitatamente alla categoria 9.02.01 - Imprese dello spettacolo)

Classe 9.03 — Servizi sanitari

Sottoclasse 9.03 A — Servizi sanitari privati (limitatamente alle categorie 9.03.01 - Stabilimenti idropinici e idrotermali e 9.03.05 - Farmacie)

Classe 9.04 — Servizi privati per l'istruzione e la formazione professionale (limitatamente alla categoria 9.04.03 - Scuole di guida, di pilotaggio e simili)

Classe 9.08 — Servizi vari, non altrove classificati (limitatamente alle categorie 9.08.03 - Copisterie e 9.08.06 - Centri meccanografici per conto terzi).

Sono incluse nel censimento le imprese costituite all'estero ma aventi nel territorio nazionale una o più sedi con rappresentanza stabile, mentre sono escluse le unità locali situate all'estero dipendenti da imprese nazionali.

(*) Com'è noto, la « Classificazione delle attività economiche » predisposta dall'Istituto Centrale di Statistica, si articola in dieci rami suddivisi in classi e talvolta in sottoclassi. Sia le classi che le sottoclassi sono ulteriormente distinte in categorie, che costituiscono le componenti elementari della classificazione.

3. Impresa (Ditta) — Ai fini del censimento per impresa s'intende un ente giuridico-economico organizzato per la produzione o vendita di beni o la prestazione di servizi.

In relazione alla forma giuridica, le imprese sono classificate in: imprese individuali; società per azioni, cooperative, in accomandita, a responsabilità limitata, altre (società di fatto, società in nome collettivo); enti pubblici e altre forme. In particolare si precisa che negli «Enti pubblici» sono compresi gli Enti statali, di diritto pubblico, comunali, ecc., esercitanti una o più delle attività economiche che hanno formato oggetto del censimento, quali ad es.: Ferrovie dello Stato, Azienda telefoni di Stato, Monopoli di Stato, Aziende comunali di trasporti e di servizi di nettezza urbana; nelle «altre forme» sono compresi particolari tipi di consorzi e altre forme associative di imprese che a ragione della loro natura giuridica non sono classificabili nelle altre voci.

4. Unità locale — Per unità locale s'intende l'impianto (o il corpo di impianti) situato in un dato luogo in cui viene effettuata la produzione o vendita di beni o la prestazione di servizi.

Per estensione della definizione suddetta, relativamente alle sottoindicate attività, per unità locale si intende:

— per l'*industria della pesca*, il complesso delle attrezzature e degli impianti fissi nonché dei natanti gestiti da una stessa impresa in uno stesso comune;

— per l'*esercizio di macchine agricole per conto terzi*, il parco di macchine agricole gestito da una stessa impresa o da un medesimo consorzio o cooperativa aziendale in uno stesso comune;

— per le *costruzioni edilizie e installazione di impianti*, il complesso dei cantieri gestiti da una stessa impresa in uno stesso comune;

— per il *servizio di distribuzione stradale di benzina e di metano*, il complesso dei distributori gestiti da una stessa impresa in uno stesso comune;

— per i *trasporti e comunicazioni*, il complesso degli impianti, attrezzature e mezzi di trasporto gestiti da una stessa impresa in uno stesso comune.

Le unità locali sono distinte in:

a) *unità locali operative*, costituite dalle unità dove si attua materialmente la produzione o vendita di beni o la prestazione di servizi, cioè stabilimenti, laboratori, miniere, botteghe, negozi e simili;

b) *unità locali amministrative*, costituite dalla sede centrale o dagli uffici direttivi, tecnici e amministrativi — nei quali vengono trattati gli affari interessanti l'impresa — semprechè tali unità siano fisicamente o funzionalmente distinte dalle unità locali operative di cui alla precedente lettera a).

5. Classificazione delle imprese e delle unità locali per attività economica — La classificazione delle imprese per ramo, classe o sottoclasse di attività economica è effettuata in base all'attività esercitata dall'impresa stessa e risultante dalla dichiarazione riportata nel questionario di censimento.

Nel caso di imprese esercitanti attività classificabili in rami, classi o sottoclassi differenti, tali imprese sono classificate nel ramo, classe o sottoclasse corrispondente all'attività prevalente precisata anch'essa di norma nel questionario.

La classificazione delle unità locali per ramo, classe, sottoclasse o categoria è stata effettuata ugualmente in base al criterio della attività unica o prevalente svolta nelle unità locali stesse, indipendentemente dalla classificazione delle relative imprese.

Pertanto la classificazione per attività economica delle imprese è indipendente da quella delle unità locali. Si ha coincidenza delle due classificazioni solo nel caso di imprese aventi una sola unità locale o di imprese aventi più unità locali esercitanti attività comprese tutte nella stessa categoria di attività economica.

6. Motori primi, generatori di energia elettrica, motori elettrici — Per motori primi (idraulici, a vapore, a combustione interna, ecc.) s'intendono quelli che utilizzano e trasformano in energia meccanica l'energia delle cascate d'acqua, del vapore, dell'olio pesante, del gas, ecc.; per generatori di energia elettrica s'intendono quelli che trasformano in energia elettrica l'energia meccanica dei motori primi; per motori elettrici s'intendono le macchine rotanti alimentate da energia elettrica che trasformano quest'ultima in energia meccanica per azionare macchine, attrezzi, ecc.

Tra i generatori di energia elettrica sono compresi gli alternatori dei gruppi turbo-alternatori ed esclusi i trasformatori o convertitori di qualsiasi specie.

La potenza dei motori primi è espressa in HP (un HP equivale al lavoro di 75 kilogrammetri al secondo), quella dei generatori di energia elettrica (a corrente continua o a corrente alternata) e dei motori elettrici è invece espressa in kW (un kW corrisponde a 1,360 HP).

I dati sui motori e generatori fanno riferimento sia a quelli in esercizio, sia a quelli in riserva alla data di censimento, intendendosi per questi ultimi gli impianti installati allo scopo di essere azionati solo in caso di mancato funzionamento, per qualsiasi causa, degli altri impianti. Sono esclusi invece i motori di propulsione dei mezzi di trasporto.

7. Potenza utilizzabile nelle unità locali — Tale potenza (M) è stata determinata in base alla seguente formula :

$$M = (P - G) + E$$

dove P indica la potenza complessiva dei motori primi installati, G la parte di tale potenza assorbita dai generatori, ove esistano, E la potenza dei motori elettrici installati. Di conseguenza la differenza (P — G) rappresenta la parte di potenza dei motori primi non trasformata in energia elettrica e pertanto direttamente utilizzata come energia meccanica. Nel calcolo di cui sopra si fa astrazione dalle perdite dovute alle resistenze passive (attrito, ecc.), alla trasformazione dell'energia nelle sue varie forme (meccanica, elettrica, ecc.) e al suo trasporto (potenza utilizzabile teorica). I dati sulla potenza utilizzabile sono espressi in HP ; a tal fine la potenza dei motori elettrici e dei generatori di energia elettrica, espressa, come già detto, in kW, è stata convertita in HP.

8. Addetti alle imprese e alle unità locali — Sono rappresentati dalle forze di lavoro occupate alla data del 16 ottobre 1961 nelle unità stesse, anche se provvisoriamente assenti per servizio, licenza o malattia.

Gli addetti riguardano le seguenti categorie posizionali :

— *Imprenditori, titolari, gerenti, ecc.* — Titolari dell'impresa o, nel caso di imprese individuali, della licenza di esercizio, purchè partecipino direttamente alla gestione e non si servano di un gestore o di un coadiuvante o di altra persona diversamente denominata. Nel caso di società sono la persona o le persone fisiche che risultano tali dagli atti amministrativi della società stessa (amministratore unico, consigliere delegato, ecc.).

— *Cooperatori* — Soci di cooperative di produzione e lavoro, i quali come corrispettivo dell'opera prestata non percepiscono una remunerazione regolata da contratti di lavoro, bensì un compenso proporzionato alla prestazione, nonchè una quota parte degli utili dell'impresa. In tale categoria sono compresi pertanto solo i cooperatori che assumono la figura di lavoratori in proprio. Qualora invece i cooperatori assumano la figura di lavoratori dipendenti, essi sono compresi nell'appropriata categoria di lavoratori dipendenti (operai specializzati, operai qualificati, operai comuni, ecc.).

— *Familiari coadiuvanti* — Coloro che, essendo parenti o affini di un titolare d'impresa e con esso generalmente coabitanti, prestano lavoro nell'impresa senza corrispettivo di una prefissata retribuzione contrattuale.

— *Dirigenti* — Coloro che esercitano, contro retribuzione, funzioni direttive (tecniche o amministrative) o di rappresentanza dell'impresa.

— *Impiegati* — Sono considerati impiegati :

a) di I categoria, coloro che esercitano, contro retribuzione, una funzione direttiva, ma senza il carattere di responsabilità e autonomia inerente alle funzioni di dirigente. Tale personale in genere nei contratti collettivi di lavoro è indicato come personale con mansioni direttive, o di I categoria, o di categoria A ;

b) di II categoria, coloro che esercitano, contro retribuzione, una funzione di concetto (tecnica o amministrativa). Tale personale in genere nei contratti collettivi di lavoro è indicato come personale di concetto, o di II categoria, o di categoria B ;

c) altre categorie di impiegati, coloro che esercitano, contro retribuzione, una funzione esecutiva. Tale personale in genere nei contratti collettivi di lavoro è indicato come personale esecutivo, o di III categoria, o di categoria C.

— *Categorie speciali* — Lavoratori (intermedi, ex-equiparati, ecc.) il cui rapporto di lavoro è regolato con gli accordi interconfederali del 30 marzo e del 23 maggio 1946, e del 27 ottobre 1947 e dalle particolari successive regolamentazioni dei contratti di categoria, e che godono del trattamento previsto dal R.D.L. 13 novembre 1924 n. 1825 (capotreno di laminazione, contromaestro, maestro di più forni di riscaldamento, assistente tessile, caposquadra, sollecitatore semplice, marcatempo, ecc.).

— *Operai specializzati* — Coloro che, contro retribuzione, eseguono lavorazioni, per l'esecuzione delle quali sono necessarie conoscenza specifica del mestiere, capacità tecnico-pratica ed esperienza.

— *Operai qualificati* — Coloro che, contro retribuzione, eseguono lavorazioni per la cui esecuzione è richiesta una capacità pratica acquisita mediante adeguato tirocinio.

— *Operai comuni e manovali specializzati* — Coloro che, contro retribuzione, eseguono lavorazioni che un lavoratore di media abilità riesce a compiere con soddisfacente rendimento dopo un breve periodo di addestramento.

— *Manovali comuni* — Coloro che, contro retribuzione, prestano lavoro manuale non richiedente specifiche capacità nè attitudini, rimanendo adibiti ad operazioni di pulizia, di trasporto, di carico e scarico e simili.

— *Apprendisti* — Coloro che, avendo generalmente l'età prescritta dalle vigenti norme, vengono assunti per apprendere quelle mansioni di impiegato d'ordine, operaio e simili, per le quali occorra un certo tirocinio.

— *Altro personale* — Coloro che, non essendo compresi nelle categorie precedenti, prestano, contro retribuzione, servizi di vigilanza, custodia, servizi interni, ecc.

Circa le categorie posizionali sopraelencate si precisa che esse sono state scelte in maniera tale da potersi adattare alle diverse attività economiche soggette al censimento. In tali categorie, pertanto, sono state ricondotte, attraverso una predisposta tabella di ragguaglio, le qualifiche professionali tipiche di alcuni particolari settori di attività economica, come la pesca, il commercio, i trasporti, il credito, ecc.

9. Spese per il personale nel 1960 — Riguardano le retribuzioni lorde (ivi compresi gli assegni familiari), le ritenute sulle retribuzioni a carico del personale e i contributi e spese a carico del datore di lavoro. I dati sono riportati separatamente per dirigenti e impiegati e per il restante personale dipendente (categorie speciali, operai specializzati, qualificati e comuni, manovali specializzati e comuni, apprendisti, altro personale).

Le RETRIBUZIONI LORDE comprendono le seguenti voci :

a) *salari e stipendi*, costituiti dall'ammontare dei salari e degli stipendi veri e propri, nonchè da tutti quegli emolumenti che vengono pagati con la stessa periodicità dei salari e stipendi e che rappresentano un'aggiunta fissa al salario o stipendio percepito (ad es., indennità di contingenza, interessenze, provvigioni, lavoro straordinario) ;

b) *altre erogazioni*, costituite da tutte le somme riscosse in una sola volta durante l'anno o in maniera saltuaria in aggiunta al salario o stipendio percepito (ad es., compensi per ferie, festività, gratifica natalizia) ;

c) *corresponsioni in natura*, costituite dal valore dei beni corrisposti in natura al personale quale integrazione fissa o saltuaria della retribuzione in contanti o quale pagamento dovuto in base al contratto di impiego. Il valore di tali corresponsioni è determinato in base ai prezzi di costo per le merci fornite e in base ai prezzi correnti di mercato per altre corresponsioni (alloggio, ecc.), ovvero in base alle eventuali valutazioni convenzionali stabilite nei contratti di lavoro ;

d) *assegni familiari*, costituiti dall'ammontare complessivo degli assegni familiari corrisposti a tutto il personale dipendente dal datore di lavoro per conto della cassa unica degli assegni familiari.

Le RITENUTE SULLE RETRIBUZIONI LORDE a carico del personale comprendono le seguenti voci :

a) *contributi per la previdenza sociale e gestioni collegate*, costituiti dall'ammontare complessivo delle quote trattenute sulle retribuzioni lorde per la previdenza sociale e gestioni collegate (ad es., fondo adeguamento pensioni, gestione INA-Casa, assicurazione malattia) ;

b) *ritenute erariali*, costituite dall'ammontare complessivo delle quote trattenute sulle retribuzioni lorde per le ritenute erariali.

I CONTRIBUTI E SPESE A CARICO DEL DATORE DI LAVORO comprendono le seguenti voci :

a) *contributi sociali obbligatori*, costituiti dall'ammontare complessivo delle spese sostenute dal datore di lavoro per contributi sociali obbligatori all'INPS, all'INAM, all'INAIL, all'INA-Casa, ecc. ;

b) *quote maturate nell'anno per indennità di licenziamento e simili*, costituite dall'ammontare complessivo delle sole quote maturate nell'anno ed accantonate o da accantonare dal datore di lavoro per provvedere successivamente alla corresponsione al personale di indennità di licenziamento, di liquidazione, di quiescenza e simili ;

c) *provvidenze varie al personale*, costituite dall'ammontare complessivo delle spese sostenute dal datore di lavoro per provvidenze varie al personale (ad es., spese per le mense, per le colonie marine e montane, per nidi d'infanzia), ad esclusione delle spese eventualmente sostenute per la costruzione di alloggi ed altri fabbricati destinati ad uso del personale stesso.

Avvertenze particolari alle tavole — Ai fini di una corretta interpretazione dei dati riportati nelle tavole del presente volume, si precisa quanto segue:

Nella Tav. 1 sono comprese tutte le imprese e tutte le unità locali aventi sede in uno dei comuni della provincia; in tale tavola pertanto sono comprese anche le unità locali gestite da imprese la cui sede è situata in altra provincia. Per quanto riguarda la distribuzione per ramo, classe e sottoclasse di attività economica, è da avvertire che le imprese e le unità locali risultano classificate indipendentemente le une dalle altre, sulla base della propria attività unica o prevalente.

Nella Tav. 2, mentre il numero delle imprese fa ugualmente riferimento alle imprese aventi sede in uno dei comuni della provincia, il numero delle unità locali e dei relativi addetti riguarda il complesso delle unità locali gestite dalle stesse imprese, sia che tali unità locali siano situate nella provincia sia in provincie diverse. Sono pertanto escluse da detta tavola le unità locali situate nella provincia ma gestite da imprese aventi sede in altra provincia. È da tener presente inoltre che in detta tavola la classificazione delle unità locali e dei relativi addetti fa riferimento all'attività unica o prevalente dell'impresa da cui sono gestite. Con analogo criterio, nelle Tavv. 3 e 4 gli addetti risultano classificati secondo l'attività unica o prevalente dell'impresa.

I dati riportati nelle Tavv. da 5 a 11 si riferiscono alle unità locali situate in uno dei comuni della provincia, classificate secondo l'attività unica o prevalente svolta nelle unità locali stesse.

Nella Tav. 8, con riferimento ai vari tipi di motori, le unità locali risultano ripetute tante volte quanti sono i tipi di motore in esse installati. Così, ad esempio, se una unità locale dispone sia di motori primi che di generatori essa risulta ripetuta sia tra le unità locali che hanno motori primi sia tra quelle che hanno generatori.

Per quanto riguarda i dati riportati nella Tav. 12 sono da tener presenti le avvertenze sopra riportate con riferimento alla Tav. 1.

Segni convenzionali — Nelle tavole del presente volume sono usati i seguenti segni convenzionali:

- | | |
|-------------------------|--|
| <i>Linea</i> (—) | quando il fenomeno non esiste; |
| <i>Due puntini</i> (..) | quando i dati non raggiungono la cifra significativa dell'ordine minimo considerato (ad es., un HP per la potenza dei motori). |

Faint, illegible text covering the majority of the page, appearing to be a document or report.

TAVOLE

| | | | | | | | | | | | | | | | | | | | | | | | | | | | | | | | | | | | | | | | | | | | | | | | | | | | | | | | | | | | | | | | | | | | | | | | | | | | | | | | | | | | | | | | | | | | | | | | | | | | |
|---|---|---|---|---|---|---|---|---|----|----|----|----|----|----|----|----|----|----|----|----|----|----|----|----|----|----|----|----|----|----|----|----|----|----|----|----|----|----|----|----|----|----|----|----|----|----|----|----|----|----|----|----|----|----|----|----|----|----|----|----|----|----|----|----|----|----|----|----|----|----|----|----|----|----|----|----|----|----|----|----|----|----|----|----|----|----|----|----|----|----|----|----|----|----|----|----|----|----|-----|
| 1 | 2 | 3 | 4 | 5 | 6 | 7 | 8 | 9 | 10 | 11 | 12 | 13 | 14 | 15 | 16 | 17 | 18 | 19 | 20 | 21 | 22 | 23 | 24 | 25 | 26 | 27 | 28 | 29 | 30 | 31 | 32 | 33 | 34 | 35 | 36 | 37 | 38 | 39 | 40 | 41 | 42 | 43 | 44 | 45 | 46 | 47 | 48 | 49 | 50 | 51 | 52 | 53 | 54 | 55 | 56 | 57 | 58 | 59 | 60 | 61 | 62 | 63 | 64 | 65 | 66 | 67 | 68 | 69 | 70 | 71 | 72 | 73 | 74 | 75 | 76 | 77 | 78 | 79 | 80 | 81 | 82 | 83 | 84 | 85 | 86 | 87 | 88 | 89 | 90 | 91 | 92 | 93 | 94 | 95 | 96 | 97 | 98 | 99 | 100 |
|---|---|---|---|---|---|---|---|---|----|----|----|----|----|----|----|----|----|----|----|----|----|----|----|----|----|----|----|----|----|----|----|----|----|----|----|----|----|----|----|----|----|----|----|----|----|----|----|----|----|----|----|----|----|----|----|----|----|----|----|----|----|----|----|----|----|----|----|----|----|----|----|----|----|----|----|----|----|----|----|----|----|----|----|----|----|----|----|----|----|----|----|----|----|----|----|----|----|----|-----|

TAV. 1 — Imprese, unità locali, addetti

| N classi- fica- zione | RAMI, CLASSI E SOTTOCLASSI DI ATTIVITÀ ECONOMICA | IMPRESE | | | UNITÀ LOCALI E ADDETTI | | | | | |
|--------------------------------|--|---------------------|-----------------|--------------|------------------------|--------------|-----------------|--------------|-----------------|---------------|
| | | Comune capoluogo | Altri comuni | Totale | Comune capoluogo | | Altri comuni | | Totale | |
| | | | | | Unità locali | Addetti | Unità locali | Addetti | Unità locali | Addetti |
| 1 | AGRICOLTURA, FORESTE, CACCIA E PESCA | 19 | 104 | 123 | 20 | 115 | 120 | 570 | 140 | 685 |
| 1.03 | Foreste | — | — | — | — | — | — | — | — | — |
| 1.04 | Pesca | 13 | 87 | 100 | 13 | 62 | 89 | 492 | 102 | 554 |
| 1.04 A | <i>Pesca in acque dolci</i> | — | — | — | — | — | — | — | — | — |
| 1.04 B | <i>Pesca e allev. in acque marine</i> | 13 | 87 | 100 | 13 | 62 | 89 | 492 | 102 | 554 |
| 1.05 | Attività connesse con l'agricoltura | 6 | 17 | 23 | 7 | 53 | 31 | 78 | 38 | 131 |
| 1.05 A | <i>Attività trasform. annesse ad aziende agricole o svolte in sociale</i> | 4 | 13 | 17 | 4 | 11 | 14 | 50 | 18 | 61 |
| 1.05 B | <i>Esercizio di macchine agricole</i> | 1 | 4 | 5 | 1 | 4 | 5 | 12 | 6 | 16 |
| 1.05 C | <i>Enti economici per l'agricoltura.</i> | 1 | — | 1 | 2 | 38 | 12 | 16 | 14 | 54 |
| 2 | INDUSTRIE ESTRATTIVE | 4 | 58 | 62 | 4 | 13 | 63 | 417 | 67 | 430 |
| 2.01 | Estraz. di carboni fossili e di torba | — | — | — | — | — | — | — | — | — |
| 2.02 | Estraz. di combustibili liquidi e gassosi | 1 | — | 1 | 1 | 2 | — | — | 1 | 2 |
| 2.03 | Estraz. di minerali metalliferi | — | — | — | — | — | — | — | — | — |
| 2.04 | Estraz. di altri minerali. | 3 | 58 | 61 | 3 | 11 | 63 | 417 | 66 | 428 |
| 2.04 A | <i>Marmo, pietre e altri mater. da costruz.</i> | 3 | 51 | 54 | 3 | 11 | 54 | 256 | 57 | 307 |
| 2.04 B | <i>Solfo, sale e altri miner. non metalliferi</i> | — | 7 | 7 | — | — | 9 | 121 | 9 | 121 |
| 3 | INDUSTRIE MANIFATTURIERE | 588 | 2.357 | 2.945 | 610 | 2.679 | 2.401 | 9.941 | 3.011 | 12.620 |
| 3.01 | Industrie alimentari e affini. | 52 | 289 | 341 | 58 | 471 | 300 | 1.317 | 358 | 1.788 |
| 3.01 A | <i>Ind. molitoria e della pastificazione</i> | 37 | 180 | 217 | 38 | 254 | 183 | 528 | 221 | 782 |
| 3.01 B | <i>Industria dolciaria</i> | 2 | 2 | 4 | 4 | 17 | 2 | 26 | 6 | 43 |
| 3.01 C | <i>Industria conserviera</i> | 5 | 28 | 33 | 5 | 52 | 31 | 288 | 36 | 340 |
| 3.01 D | <i>Industria casearia</i> | 1 | — | 1 | 1 | 47 | — | — | 1 | 47 |
| 3.01 E | <i>Industria olearia</i> | 1 | 59 | 60 | 2 | 52 | 63 | 297 | 65 | 349 |
| 3.01 F | <i>Industrie alimentari varie</i> | — | 1 | 1 | — | — | 1 | 2 | 1 | 2 |
| 3.01 G | <i>Industrie bevande alcoliche</i> | 2 | 3 | 5 | 2 | 22 | 4 | 128 | 6 | 150 |
| 3.01 H | <i>Industrie bevande analcoliche.</i> | 3 | 11 | 14 | 4 | 9 | 11 | 33 | 15 | 42 |
| 3.01 I | <i>Industria del freddo.</i> | 1 | 5 | 6 | 2 | 18 | 5 | 15 | 7 | 33 |
| 3.02 | Industria del tabacco. | — | — | — | — | — | — | — | — | — |
| 3.03 | Ind. della seta, del cotone e della lavoraz. delle fibre tessili artif. e sintetiche | — | — | — | — | — | — | — | — | — |
| 3.03 A | <i>Industria della seta</i> | — | — | — | — | — | — | — | — | — |
| 3.03 B | <i>Industria del cotone.</i> | — | — | — | — | — | — | — | — | — |
| 3.03 C | <i>Lavoraz. fibre tessili artif. e sintetiche</i> | — | — | — | — | — | — | — | — | — |
| 3.04 | Industrie della lana | — | — | — | — | — | — | — | — | — |
| 3.05 | Ind. delle fibre dure e tessili varie | 5 | 29 | 34 | 5 | 17 | 29 | 63 | 34 | 80 |
| 3.05 A | <i>Canapa, lino, iuta e simili</i> | — | 1 | 2 | 1 | 2 | 1 | 10 | 2 | 12 |
| 3.05 B | <i>Tessili varie non altrove classificate</i> | 4 | 28 | 32 | 4 | 15 | 28 | 53 | 32 | 68 |
| 3.06 | Ind. del vestiario e dell'abbigliamento | 73 | 451 | 524 | 76 | 134 | 454 | 709 | 530 | 843 |
| 3.07 | Industrie delle calzature | 79 | 344 | 423 | 82 | 99 | 346 | 387 | 428 | 486 |
| 3.08 | Ind. delle pelli e del cuoio | 2 | 16 | 18 | 2 | 2 | 16 | 17 | 18 | 19 |
| 3.09 | Ind. mobilio e arredam. in legno | 22 | 94 | 116 | 23 | 70 | 94 | 221 | 117 | 291 |
| 3.10 | Industrie del legno. | 108 | 412 | 520 | 110 | 225 | 413 | 809 | 523 | 1.034 |
| 3.10 A | <i>Legno, sughero e affini</i> | 96 | 347 | 443 | 98 | 206 | 348 | 683 | 446 | 889 |
| 3.10 B | <i>Veicoli e carpenteria navale</i> | 12 | 65 | 77 | 12 | 19 | 65 | 126 | 77 | 145 |
| 3.11 | Industrie metallurgiche | — | 1 | 1 | — | — | 1 | 8 | 1 | 8 |
| 3.12 | Costruz. di macchine non elettriche, di carpenteria metallica e simili | 4 | 3 | 7 | 4 | 38 | 4 | 111 | 8 | 149 |
| 3.12 A | <i>Fonderie di 2ª fusione</i> | — | — | — | — | — | — | — | — | — |
| 3.12 B | <i>Macchine motrici non elettriche</i> | — | — | — | — | — | — | — | — | — |
| 3.12 C | <i>Macch. utens. e utensileria per macch.</i> | — | — | — | — | — | — | — | — | — |
| 3.12 D | <i>Macch. operatrici e per agricoltura</i> | — | — | — | — | — | — | — | — | — |
| 3.12 E | <i>Carpent. metallica, forni e caldaie</i> | 4 | 3 | 7 | 4 | 38 | 3 | 90 | 7 | 128 |
| 3.12 F | <i>Prod. meccan. non altrove classificati</i> | — | — | — | — | — | 1 | 21 | 1 | 21 |
| 3.13 | Costruz. di macchine e appar. elettrici | 1 | — | 1 | 1 | 45 | 1 | 19 | 2 | 64 |
| 3.14 | Meccanica di precis.; oreficeria, argenteria | 4 | — | 4 | 4 | 6 | — | — | 4 | 6 |
| 3.15 | Officine meccaniche. | 161 | 522 | 683 | 162 | 488 | 530 | 993 | 692 | 1.481 |
| 3.16 | Ind. costruz. mezzi di trasporto | 1 | — | 1 | 1 | 14 | — | — | 1 | 14 |
| 3.17 | Ind. lavoraz. minerali non metalliferi | 31 | 109 | 140 | 35 | 747 | 118 | 794 | 153 | 1.541 |
| 3.18 | Industrie chimiche | 6 | 14 | 20 | 7 | 159 | 19 | 3.757 | 26 | 3.916 |
| 3.19 | Ind. derivati petrolio e carbone | — | — | — | — | — | 1 | 605 | 1 | 605 |

Segue TAV. 1 — Imprese, unità locali, addetti

| N classi- fica- zione | RAMI, CLASSI E SOTTOCLASSI DI ATTIVITÀ ECONOMICA | IMPRESE | | | UNITÀ LOCALI E ADDETTI | | | | | |
|--------------------------------|--|---------------------|-----------------|---------------|------------------------|---------------|-----------------|---------------|-----------------|---------------|
| | | Comune capoluogo | Altri comuni | Totale | Comune capoluogo | | Altri comuni | | Totale | |
| | | | | | Unità locali | Addetti | Unità locali | Addetti | Unità locali | Addetti |
| 3.20 | Industrie della gomma elastica | 10 | 13 | 23 | 10 | 15 | 13 | 19 | 23 | 34 |
| 3.21 | Produz. della cellulosa per tessuti, delle fibre tessili artificiali e sintetiche . . | — | — | — | — | — | — | — | — | — |
| 3.22 | Industrie della carta e della cartotecnica | 1 | — | 1 | 2 | 64 | — | — | 2 | 64 |
| 3.23 | Industrie poligrafiche ed editoriali . . . | 11 | 17 | 28 | 11 | 57 | 17 | 49 | 28 | 106 |
| 3.24 | Industrie foto-fono-cinematografiche . . | 16 | 41 | 57 | 16 | 24 | 43 | 58 | 59 | 82 |
| 3.25 | Produz. oggetti in materie plastiche . . | — | 1 | 1 | — | — | 1 | 4 | 1 | 4 |
| 3.26 | Industrie manifatturiere varie | 1 | 1 | 2 | 1 | 4 | 1 | 1 | 2 | 5 |
| 4 | Costruzioni e install. di impianti . . | 25 | 77 | 102 | 38 | 823 | 107 | 2.338 | 145 | 3.161 |
| 4.01 | Costruzioni | 24 | 76 | 100 | 36 | 818 | 97 | 1.452 | 133 | 2.270 |
| 4.02 | Installazione impianti. | 1 | 1 | 2 | 2 | 5 | 10 | 886 | 12 | 891 |
| 5 | Produz. e distribuz. di energia elet- trica e gas, distribuzione di acqua | — | 8 | 8 | 4 | 231 | 31 | 406 | 35 | 637 |
| 5.01 | Produz. e distribuz. di energia elettrica | — | 7 | 7 | 3 | 207 | 25 | 340 | 28 | 547 |
| 5.02 | Produz. e distribuzione di gas. | — | — | — | 1 | 24 | 1 | 28 | 2 | 52 |
| 5.03 | Distribuzione di acqua | — | 1 | 1 | — | — | 5 | 38 | 5 | 38 |
| 6 | COMMERCIO | 1.876 | 4.600 | 6.476 | 1.980 | 4.239 | 4.751 | 7.570 | 6.731 | 11.809 |
| 6.01 | Commercio all'ingrosso | 103 | 224 | 327 | 115 | 569 | 236 | 687 | 351 | 1.256 |
| 6.01 A | Prodotti agricoli e alimentari. | 63 | 189 | 252 | 71 | 391 | 156 | 550 | 267 | 941 |
| 6.01 B | Materie prime e ausil. non alimentari | 19 | 27 | 46 | 22 | 77 | 31 | 120 | 53 | 197 |
| 6.01 C | Prodotti industriali non alimentari | 21 | 8 | 29 | 22 | 101 | 9 | 17 | 31 | 118 |
| 6.02 | Comm. al minuto generi alimentari . . | 574 | 1.669 | 2.243 | 591 | 982 | 1.690 | 2.561 | 2.231 | 3.543 |
| 6.03 | Comm. al minuto prodotti tessili e arti- coli di vestiario e abbigliamento . . . | 313 | 712 | 1.025 | 337 | 741 | 745 | 1.096 | 1.082 | 1.837 |
| 6.04 | Comm. al minuto prod. meccanici . . . | 193 | 453 | 646 | 215 | 549 | 506 | 886 | 721 | 1.435 |
| 6.05 | Comm. al minuto generi diversi, alim. e non alimentari. | 20 | 287 | 307 | 24 | 45 | 293 | 447 | 317 | 492 |
| 6.06 | Commercio ambulante | 464 | 853 | 1.317 | 464 | 543 | 853 | 980 | 1.317 | 1.523 |
| 6.07 | Alberghi e pubblici esercizi | 165 | 356 | 521 | 179 | 665 | 367 | 816 | 546 | 1.481 |
| 6.08 | Attività ausiliarie del commercio. . . . | 44 | 46 | 90 | 55 | 145 | 61 | 97 | 116 | 242 |
| 7 | TRASPORTI E COMUNICAZIONI. | 117 | 241 | 358 | 134 | 1.424 | 295 | 1.409 | 429 | 2.833 |
| 7.01 | Trasporti ferrov. e tramv. extraurbani . | — | — | — | 1 | 522 | 6 | 241 | 7 | 763 |
| 7.02 | Trasporti extraurbani su strada | 12 | 184 | 196 | 15 | 222 | 190 | 513 | 205 | 735 |
| 7.03 | Trasporti urbani | 80 | 21 | 101 | 80 | 92 | 23 | 38 | 103 | 130 |
| 7.04 | Trasporti lacuali e fluviali. | — | — | — | — | — | — | — | — | — |
| 7.05 | Trasporti marittimi. | — | — | — | — | — | — | — | — | — |
| 7.06 | Trasporti aerei. | — | — | — | — | — | — | — | — | — |
| 7.07 | Attività ausiliarie dei trasporti | 25 | 33 | 58 | 32 | 197 | 46 | 344 | 78 | 541 |
| 7.08 | Comunicazioni | — | 3 | 3 | 6 | 391 | 30 | 273 | 36 | 664 |
| 8 | CREDITO, ASSICURAZIONE E GESTIONI FI- NANZIARIE. | 16 | 26 | 42 | 36 | 448 | 89 | 401 | 125 | 849 |
| 8.01 | Credito | 2 | 2 | 4 | 14 | 334 | 33 | 237 | 47 | 571 |
| 8.02 | Assicurazione | 12 | 8 | 20 | 13 | 38 | 10 | 11 | 23 | 49 |
| 8.03 | Gestioni finanziarie. | 2 | 16 | 18 | 9 | 76 | 46 | 153 | 55 | 229 |
| 9 | SERVIZI E ATTIVITÀ SOCIALI VARIE . . . | 202 | 607 | 809 | 214 | 625 | 635 | 1.233 | 849 | 1.858 |
| 9.01 | Servizi per l'igiene e la pulizia | 165 | 505 | 670 | 170 | 469 | 521 | 938 | 691 | 1.407 |
| 9.02 | Servizi dello spettacolo | 12 | 33 | 45 | 18 | 86 | 44 | 186 | 62 | 272 |
| 9.03 | Servizi sanitari. | 15 | 64 | 79 | 16 | 55 | 64 | 102 | 80 | 157 |
| 9.03 A | Servizi sanitari privati | 15 | 64 | 79 | 16 | 55 | 64 | 102 | 80 | 157 |
| 9.04 | Servizi privati per l'istruzione e la for- mazione professionale. | 3 | 2 | 5 | 3 | 6 | 3 | 4 | 6 | 10 |
| 9.08 | Servizi vari, non altrove classificati . . | 7 | 3 | 10 | 7 | 9 | 3 | 3 | 10 | 12 |
| | TOTALE | 2.847 | 8.078 | 10.925 | 3.040 | 10.597 | 8.492 | 24.285 | 11.532 | 34.882 |

Segue Tav. 2 — Imprese e relative unità locali

| N classi- fica- zione | RAMI, CLASSI E SOTTOCLASSI DI ATTIVITÀ ECONOMICA | IMPRESE CHE GESTISCONO UNITÀ LOCALI SITUATE | | | | | | | | TOTALE | | | | | |
|--------------------------------|---|---|---------------|---------------|----------------------------|----------------------------|------------|------------------------------|------------|---------------|---------------|---------------|----------------------------|---------------|--|
| | | tutte nella provincia | | | nella provincia e in altre | | | | | Unità locali | | | | | |
| | | Im- prese | Unità locali | | Im- prese | Unità locali | | | | Im- prese | Unità locali | | | | |
| | | | N | Addetti | | situate nella provincia | | situate in altre province | | | Totale | | situate nella provincia | | |
| | N | Addetti | N | Addetti | N | Addetti | N | Addetti | N | Addetti | N | Addetti | | | |
| 3.20 | Industrie della gomma elastica | 23 | 23 | 34 | — | — | — | — | — | 23 | 23 | 34 | 23 | 34 | |
| 3.21 | Produtz. della cellulosa per tessuti, delle fibre tessili artificiali e sintetiche . . . | — | — | — | — | — | — | — | — | — | — | — | — | — | |
| 3.22 | Industrie della carta e della cartotecnica | 1 | 2 | 64 | — | — | — | — | — | 1 | 2 | 64 | 2 | 64 | |
| 3.23 | Industrie poligrafiche ed editoriali | 28 | 29 | 107 | — | — | — | — | — | 28 | 29 | 107 | 29 | 107 | |
| 3.24 | Industrie foto-fono-cinematografiche . . . | 57 | 59 | 84 | — | — | — | — | — | 57 | 59 | 84 | 59 | 84 | |
| 3.25 | Produtz. oggetti in materie plastiche . . . | 1 | 1 | 4 | — | — | — | — | — | 1 | 1 | 4 | 1 | 4 | |
| 3.26 | Industrie manifatturiere varie | 2 | 2 | 5 | — | — | — | — | — | 2 | 2 | 5 | 2 | 5 | |
| 4 | Costruzioni e install. di impianti | 100 | 116 | 1.511 | 2 | 4 | 81 | 2 | 52 | 102 | 122 | 1.644 | 120 | 1.592 | |
| 4.01 | Costruzioni | 98 | 114 | 1.506 | 2 | 4 | 81 | 2 | 52 | 100 | 120 | 1.639 | 118 | 1.587 | |
| 4.02 | Installazione impianti. | 2 | 2 | 5 | — | — | — | — | — | 2 | 2 | 5 | 2 | 5 | |
| 5 | Produtz. e distribuz. di energia elet- trica e gas, distribuzione di acqua | 8 | 17 | 235 | — | — | — | — | — | 8 | 17 | 235 | 17 | 235 | |
| 5.01 | Produtz. e distribuz. di energia elettrica | 7 | 16 | 227 | — | — | — | — | — | 7 | 16 | 227 | 16 | 227 | |
| 5.02 | Produtz. e distribuzione di gas | — | — | — | — | — | — | — | — | — | — | — | — | — | |
| 5.03 | Distribuzione di acqua | 1 | 1 | 8 | — | — | — | — | — | 1 | 1 | 8 | 1 | 8 | |
| 6 | Commercio | 6.474 | 6.620 | 11.330 | 2 | 5 | 13 | 3 | 3 | 6.476 | 6.628 | 11.346 | 6.625 | 11.343 | |
| 6.01 | Commercio all'ingrosso | 326 | 343 | 1.181 | 1 | 2 | 8 | 1 | 1 | 327 | 346 | 1.190 | 345 | 1.189 | |
| 6.01 A | Prodotti agricoli e alimentari | 252 | 262 | 937 | — | — | — | — | — | 252 | 262 | 937 | 262 | 937 | |
| 6.01 B | Materie prime e ausil. non alimentari | 46 | 51 | 133 | — | — | — | — | — | 46 | 51 | 133 | 51 | 133 | |
| 6.01 C | Prodotti industriali non alimentari . . . | 28 | 30 | 111 | 1 | 2 | 8 | 1 | 1 | 29 | 33 | 120 | 32 | 119 | |
| 6.02 | Comm. al minuto generi alimentari | 2.243 | 2.269 | 3.529 | — | — | — | — | — | 2.243 | 2.269 | 3.529 | 2.269 | 3.529 | |
| 6.03 | Comm. al minuto prodotti tessili e arti- coli di vestiario e abbigliamento | 1.025 | 1.057 | 1.653 | — | — | — | — | — | 1.025 | 1.057 | 1.653 | 1.057 | 1.653 | |
| 6.04 | Comm. al minuto prod. meccanici | 646 | 681 | 1.431 | — | — | — | — | — | 646 | 681 | 1.431 | 681 | 1.431 | |
| 6.05 | Comm. al minuto generi diversi, alim. e non alimentari. | 307 | 314 | 487 | — | — | — | — | — | 307 | 314 | 487 | 314 | 487 | |
| 6.06 | Commercio ambulante | 1.317 | 1.317 | 1.523 | — | — | — | — | — | 1.317 | 1.317 | 1.523 | 1.317 | 1.523 | |
| 6.07 | Alberghi e pubblici esercizi | 521 | 543 | 1.333 | — | — | — | — | — | 521 | 543 | 1.333 | 543 | 1.333 | |
| 6.08 | Attività ausiliarie del commercio. | 89 | 96 | 193 | 1 | 3 | 5 | 2 | 2 | 90 | 101 | 200 | 99 | 198 | |
| 7 | Trasporti e comunicazioni | 358 | 374 | 1.057 | — | — | — | — | — | 358 | 374 | 1.057 | 374 | 1.057 | |
| 7.01 | Trasporti ferrov. e tramv. extraurbani . . . | — | — | — | — | — | — | — | — | — | — | — | — | — | |
| 7.02 | Trasporti extraurbani su strada | 196 | 206 | 656 | — | — | — | — | — | 196 | 206 | 656 | 206 | 656 | |
| 7.03 | Trasporti urbani | 101 | 102 | 134 | — | — | — | — | — | 101 | 102 | 134 | 102 | 134 | |
| 7.04 | Trasporti lacuali e fluviali. | — | — | — | — | — | — | — | — | — | — | — | — | — | |
| 7.05 | Trasporti marittimi. | — | — | — | — | — | — | — | — | — | — | — | — | — | |
| 7.06 | Trasporti aerei. | — | — | — | — | — | — | — | — | — | — | — | — | — | |
| 7.07 | Attività ausiliarie dei trasporti | 58 | 63 | 264 | — | — | — | — | — | 58 | 63 | 264 | 63 | 264 | |
| 7.08 | Comunicazioni | 3 | 3 | 3 | — | — | — | — | — | 3 | 3 | 3 | 3 | 3 | |
| 8 | Credito, assicurazione e gestioni fi- nanziarie. | 42 | 48 | 204 | — | — | — | — | — | 42 | 48 | 204 | 48 | 204 | |
| 8.01 | Credito | 4 | 6 | 50 | — | — | — | — | — | 4 | 6 | 50 | 6 | 50 | |
| 8.02 | Assicurazione | 20 | 20 | 39 | — | — | — | — | — | 20 | 20 | 39 | 20 | 39 | |
| 8.03 | Gestioni finanziarie. | 18 | 22 | 115 | — | — | — | — | — | 18 | 22 | 115 | 22 | 115 | |
| 9 | Servizi e attività sociali varie | 809 | 858 | 1.770 | — | — | — | — | — | 809 | 858 | 1.770 | 858 | 1.770 | |
| 9.01 | Servizi per l'igiene e la pulizia | 670 | 700 | 1.317 | — | — | — | — | — | 670 | 700 | 1.317 | 700 | 1.317 | |
| 9.02 | Servizi dello spettacolo | 45 | 61 | 274 | — | — | — | — | — | 45 | 61 | 274 | 61 | 274 | |
| 9.03 | Servizi sanitari. | 79 | 81 | 157 | — | — | — | — | — | 79 | 81 | 157 | 81 | 157 | |
| 9.03 A | Servizi sanitari privati | 79 | 81 | 157 | — | — | — | — | — | 79 | 81 | 157 | 81 | 157 | |
| 9.04 | Servizi privati per l'istruzione e la for- mazione professionale. | 5 | 6 | 10 | — | — | — | — | — | 5 | 6 | 10 | 6 | 10 | |
| 9.08 | Servizi vari, non altrove classificati . . . | 10 | 10 | 12 | — | — | — | — | — | 10 | 10 | 12 | 10 | 12 | |
| | TOTALE | 10.918 | 11.253 | 24.551 | 7 | 14 | 876 | 10 | 137 | 10.925 | 11.277 | 25.564 | 11.267 | 25.427 | |

Segue Tav. 3 — Imprese per forma

| N classi- fica- zione | RAMI, CLASSI E SOTTOCLASSI DI ATTIVITÀ ECONOMICA | IMPRESE INDIVIDUALI | | | S o | | | | | |
|--------------------------------|---|---------------------|---------------|---|------------|--------------|---|-------------|------------|---|
| | | Imprese | Addetti | | per azioni | | | cooperative | | |
| | | | Totale | in unità locali situate nella provincia | Imprese | Totale | in unità locali situate nella provincia | Imprese | Totale | in unità locali situate nella provincia |
| 3.20 | Industrie della gomma elastica | 23 | 34 | 34 | — | — | — | — | — | — |
| 3.21 | Produtz. della cellulosa per tessuti, delle fibre tessili artificiali e sintetiche . . | — | — | — | — | — | — | — | — | — |
| 3.22 | Industrie della carta e della cartotecnica | — | — | — | 1 | 64 | 64 | — | — | — |
| 3.23 | Industrie poligrafiche ed editoriali . . . | 24 | 69 | 69 | — | — | — | — | — | — |
| 3.24 | Industrie foto-fono-cinematografiche . . | 56 | 82 | 82 | — | — | — | — | — | — |
| 3.25 | Produtz. oggetti in materie plastiche . . | — | — | — | 1 | 4 | 4 | — | — | — |
| 3.26 | Industrie manifatturiere varie | 2 | 5 | 5 | — | — | — | — | — | — |
| 4 | COSTRUZIONI E INSTALL. DI IMPIANTI . | 94 | 1.321 | 1.282 | 1 | 25 | 12 | — | — | — |
| 4.01 | Costruzioni | 92 | 1.316 | 1.277 | 1 | 25 | 12 | — | — | — |
| 4.02 | Installazione impianti. | 2 | 5 | 5 | — | — | — | — | — | — |
| 5 | PRODUZ. E DISTRIBUZ. DI ENERGIA ELET- TRICA E GAS, DISTRIBUZIONE DI ACQUA | — | — | — | 1 | 8 | 8 | — | — | — |
| 5.01 | Produtz. e distribuz. di energia elettrica | — | — | — | 1 | 8 | 8 | — | — | — |
| 5.02 | Produtz. e distribuzione di gas. | — | — | — | — | — | — | — | — | — |
| 5.03 | Distribuzione di acqua | — | — | — | — | — | — | — | — | — |
| 6 | COMMERCIO | 6.315 | 10.524 | 10.521 | 1 | 23 | 23 | 2 | 3 | 3 |
| 6.01 | Commercio all'ingrosso | 280 | 846 | 845 | 1 | 23 | 23 | — | — | — |
| 6.01 A | Prodotti agricoli e alimentari. | 217 | 690 | 690 | — | — | — | — | — | — |
| 6.01 B | Materie prime e ausil. non alimentari | 40 | 89 | 89 | 1 | 23 | 23 | — | — | — |
| 6.01 C | Prodotti industriali non alimentari | 23 | 67 | 66 | — | — | — | — | — | — |
| 6.02 | Comm. al minuto generi alimentari . . | 2.226 | 3.430 | 3.430 | — | — | — | 2 | 3 | 3 |
| 6.03 | Comm. al minuto prodotti tessili e arti- coli di vestiario e abbigliamento . . . | 1.004 | 1.599 | 1.599 | — | — | — | — | — | — |
| 6.04 | Comm. al minuto prod. meccanici . . . | 602 | 1.254 | 1.254 | — | — | — | — | — | — |
| 6.05 | Comm. al minuto generi diversi, alim. e non alimentari. | 304 | 476 | 476 | — | — | — | — | — | — |
| 6.06 | Commercio ambulante | 1.317 | 1.523 | 1.523 | — | — | — | — | — | — |
| 6.07 | Alberghi e pubblici esercizi | 507 | 1.246 | 1.246 | — | — | — | — | — | — |
| 6.08 | Attività ausiliarie del commercio. . . . | 75 | 150 | 148 | — | — | — | — | — | — |
| 7 | TRASPORTI E COMUNICAZIONI. | 322 | 631 | 631 | 1 | 13 | 13 | 3 | 150 | 150 |
| 7.01 | Trasporti ferrov. e tramv. extraurbani . | — | — | — | — | — | — | — | — | — |
| 7.02 | Trasporti extraurbani su strada | 175 | 414 | 414 | — | — | — | 1 | 23 | 23 |
| 7.03 | Trasporti urbani | 101 | 134 | 134 | — | — | — | — | — | — |
| 7.04 | Trasporti lacuali e fluviali. | — | — | — | — | — | — | — | — | — |
| 7.05 | Trasporti marittimi. | — | — | — | — | — | — | — | — | — |
| 7.06 | Trasporti aerei. | — | — | — | — | — | — | — | — | — |
| 7.07 | Attività ausiliarie dei trasporti | 43 | 80 | 80 | 1 | 13 | 13 | 2 | 127 | 127 |
| 7.08 | Comunicazioni | 3 | 3 | 3 | — | — | — | — | — | — |
| 8 | CREDITO, ASSICURAZIONE E GESTIONI FI- NANZIARIE. | 36 | 128 | 128 | — | — | — | 2 | 26 | 26 |
| 8.01 | Credito | 1 | 1 | 1 | — | — | — | 2 | 26 | 26 |
| 8.02 | Assicurazione | 18 | 33 | 33 | — | — | — | — | — | — |
| 8.03 | Gestioni finanziarie. | 17 | 94 | 94 | — | — | — | — | — | — |
| 9 | SERVIZI E ATTIVITÀ SOCIALI VARIE | 771 | 1.506 | 1.506 | — | — | — | — | — | — |
| 9.01 | Servizi per l'igiene e la pulizia | 653 | 1.208 | 1.208 | — | — | — | — | — | — |
| 9.02 | Servizi dello spettacolo | 28 | 133 | 133 | — | — | — | — | — | — |
| 9.03 | Servizi sanitari. | 76 | 146 | 146 | — | — | — | — | — | — |
| 9.03 A | Servizi sanitari privati | 76 | 146 | 146 | — | — | — | — | — | — |
| 9.04 | Servizi privati per l'istruzione e la for- mazione professionale. | 4 | 7 | 7 | — | — | — | — | — | — |
| 9.08 | Servizi vari, non altrove classificati . . | 10 | 12 | 12 | — | — | — | — | — | — |
| | TOTALE | 10.433 | 20.074 | 20.032 | 23 | 1.780 | 1.687 | 10 | 250 | 250 |

giuridica e relativi addetti

| C I E T À | | | | | | ENT I P U B B L I C I E A L T R E F O R M E | | | | | | T O T A L E | | | N classi- fica- zione |
|----------------|---------|---|---------------------------|---------|---|--|---------|---|---------|---------|---|-------------|---------|---|--------------------------------|
| in accomandita | | | a responsabilità limitata | | | altre | | | | | | | | | |
| Imprese | Addetti | | Imprese | Addetti | | Imprese | Addetti | | Imprese | Addetti | | Imprese | Addetti | | |
| | Totale | in unità locali situate nella provincia | | Totale | in unità locali situate nella provincia | | Totale | in unità locali situate nella provincia | | Totale | in unità locali situate nella provincia | | Totale | in unità locali situate nella provincia | |
| — | — | — | — | — | — | — | — | — | — | — | — | 23 | 34 | 34 | 3.20 |
| — | — | — | — | — | — | — | — | — | — | — | — | — | — | — | 3.21 |
| — | — | — | — | — | — | — | — | — | — | — | — | 1 | 64 | 64 | 3.22 |
| — | — | — | 1 | 14 | 14 | 2 | 17 | 17 | 1 | 7 | 7 | 28 | 107 | 107 | 3.23 |
| — | — | — | — | — | — | 1 | 2 | 2 | — | — | — | 57 | 84 | 84 | 3.24 |
| — | — | — | — | — | — | — | — | — | — | — | — | 1 | 4 | 4 | 3.25 |
| — | — | — | — | — | — | — | — | — | — | — | — | 2 | 5 | 5 | 3.26 |
| — | — | — | — | — | — | 7 | 298 | 298 | — | — | — | 102 | 1.644 | 1.592 | 4 |
| — | — | — | — | — | — | 7 | 298 | 298 | — | — | — | 100 | 1.639 | 1.587 | 4.01 |
| — | — | — | — | — | — | — | — | — | — | — | — | 2 | 5 | 5 | 4.02 |
| — | — | — | 1 | 2 | 2 | 1 | 9 | 9 | 5 | 216 | 216 | 8 | 235 | 235 | 5 |
| — | — | — | 1 | 2 | 2 | 1 | 9 | 9 | 4 | 208 | 208 | 7 | 227 | 227 | 5.01 |
| — | — | — | — | — | — | — | — | — | — | — | — | — | — | — | 5.02 |
| — | — | — | — | — | — | — | — | — | 1 | 8 | 8 | 1 | 8 | 8 | 5.03 |
| — | — | — | 7 | 65 | 65 | 151 | 731 | 731 | — | — | — | 6.476 | 11.346 | 11.343 | 6 |
| — | — | — | 2 | 9 | 9 | 44 | 312 | 312 | — | — | — | 327 | 1.190 | 1.189 | 6.01 |
| — | — | — | 2 | 9 | 9 | 33 | 238 | 238 | — | — | — | 252 | 937 | 937 | 6.01 A |
| — | — | — | — | — | — | 5 | 21 | 21 | — | — | — | 46 | 133 | 133 | 6.01 B |
| — | — | — | — | — | — | 6 | 53 | 53 | — | — | — | 29 | 120 | 119 | 6.01 C |
| — | — | — | 1 | 34 | 34 | 14 | 62 | 62 | — | — | — | 2.243 | 3.529 | 3.529 | 6.02 |
| — | — | — | — | — | — | 21 | 54 | 54 | — | — | — | 1.025 | 1.653 | 1.653 | 6.03 |
| — | — | — | 2 | 16 | 16 | 42 | 161 | 161 | — | — | — | 646 | 1.431 | 1.431 | 6.04 |
| — | — | — | — | — | — | 3 | 11 | 11 | — | — | — | 307 | 487 | 487 | 6.05 |
| — | — | — | — | — | — | — | — | — | — | — | — | 1.317 | 1.523 | 1.523 | 6.06 |
| — | — | — | — | — | — | 14 | 87 | 87 | — | — | — | 521 | 1.333 | 1.333 | 6.07 |
| — | — | — | 2 | 6 | 6 | 13 | 44 | 44 | — | — | — | 90 | 200 | 198 | 6.08 |
| 1 | 2 | 2 | 2 | 86 | 86 | 29 | 175 | 175 | — | — | — | 358 | 1.057 | 1.057 | 7 |
| — | — | — | — | — | — | — | — | — | — | — | — | — | — | — | 7.01 |
| — | — | — | 2 | 86 | 86 | 18 | 133 | 133 | — | — | — | 196 | 656 | 656 | 7.02 |
| — | — | — | — | — | — | — | — | — | — | — | — | 101 | 134 | 134 | 7.03 |
| — | — | — | — | — | — | — | — | — | — | — | — | — | — | — | 7.04 |
| — | — | — | — | — | — | — | — | — | — | — | — | — | — | — | 7.05 |
| — | — | — | — | — | — | — | — | — | — | — | — | — | — | — | 7.06 |
| 1 | 2 | 2 | — | — | — | 11 | 42 | 42 | — | — | — | 58 | 264 | 264 | 7.07 |
| — | — | — | — | — | — | — | — | — | — | — | — | 3 | 3 | 3 | 7.08 |
| — | — | — | 1 | 23 | 23 | 3 | 27 | 27 | — | — | — | 42 | 204 | 204 | 8 |
| — | — | — | 1 | 23 | 23 | — | — | — | — | — | — | 4 | 50 | 50 | 8.01 |
| — | — | — | — | — | — | 2 | 6 | 6 | — | — | — | 20 | 39 | 39 | 8.02 |
| — | — | — | — | — | — | 1 | 21 | 21 | — | — | — | 18 | 115 | 115 | 8.03 |
| — | — | — | 1 | 16 | 16 | 34 | 183 | 183 | 3 | 65 | 65 | 809 | 1.770 | 1.770 | 9 |
| — | — | — | 1 | 16 | 16 | 15 | 33 | 33 | 1 | 60 | 60 | 670 | 1.317 | 1.317 | 9.01 |
| — | — | — | — | — | — | 16 | 139 | 139 | 1 | 2 | 2 | 45 | 274 | 274 | 9.02 |
| — | — | — | — | — | — | 3 | 11 | 11 | — | — | — | 79 | 157 | 157 | 9.03 |
| — | — | — | — | — | — | 3 | 11 | 11 | — | — | — | 79 | 157 | 157 | 9.03 A |
| — | — | — | — | — | — | — | — | — | 1 | 3 | 3 | 5 | 10 | 10 | 9.04 |
| — | — | — | — | — | — | — | — | — | — | — | — | 10 | 12 | 12 | 9.08 |
| 2 | 67 | 67 | 21 | 359 | 359 | 425 | 2.714 | 2.712 | 11 | 320 | 320 | 10.925 | 25.564 | 25.427 | |

numero di addetti

T A B E

| CON ADDETTI | | | | | | | | | | | | | | | T O T A L E | | | | | N classi- fica- zione | | | |
|-------------------|-------------|--|-------------------|-------------|--|-------------------|-------------|--|-------------------|-------------|--|-------------------|-------------|--|-------------------|-------------|--|-------------------|--------------|--------------------------------|-------------|--|-------------|
| 51-100 | | | 101-250 | | | 251-500 | | | 501-1000 | | | 1001-2000 | | | oltre 2000 | | | Imprese in totale | | | Artigiane | | |
| Im- pre- se | Addetti | | Im- pre- se | Addetti | | Im- pre- se | Addetti | | Im- pre- se | Addetti | | Im- pre- se | Addetti | | Im- pre- se | Addetti | | Im- pre- se | Ad- detti | | | | |
| | To- tale | in unità locali situa- te nella pro- vincia | | To- tale | in unità locali situa- te nella pro- vincia | | To- tale | in unità locali situa- te nella pro- vincia | | To- tale | in unità locali situa- te nella pro- vincia | | To- tale | in unità locali situa- te nella pro- vincia | | To- tale | in unità locali situa- te nella pro- vincia | | | | To- tale | in unità locali situa- te nella pro- vincia | To- tale |
| 1 | 58 | 58 | | | | | | | | | | | | | | 123 | 672 | 672 | 97 | 311 | 1 | | |
| | | | | | | | | | | | | | | | | | | | | | 1.03 | | |
| | | | | | | | | | | | | | | | | 100 | 542 | 542 | 89 | 289 | 1.04 | | |
| | | | | | | | | | | | | | | | | 100 | 542 | 542 | 89 | 289 | 1.04 A | | |
| | | | | | | | | | | | | | | | | 100 | 542 | 542 | 89 | 289 | 1.04 B | | |
| 1 | 58 | 58 | | | | | | | | | | | | | 23 | 130 | 130 | 8 | 22 | 1.05 | | | |
| | | | | | | | | | | | | | | | | 17 | 58 | 58 | 3 | 8 | 1.05 A | | |
| | | | | | | | | | | | | | | | | 5 | 14 | 14 | 5 | 14 | 1.05 B | | |
| 1 | 58 | 58 | | | | | | | | | | | | | 1 | 58 | 58 | | | 1.05 C | | | |
| 1 | 80 | 80 | | | | | | | | | | | | | 62 | 415 | 415 | 42 | 164 | 2 | | | |
| | | | | | | | | | | | | | | | | | | | | | 2.01 | | |
| | | | | | | | | | | | | | | | | 1 | 2 | 2 | | | 2.02 | | |
| | | | | | | | | | | | | | | | | | | | | | 2.03 | | |
| 1 | 80 | 80 | | | | | | | | | | | | | 61 | 413 | 413 | 42 | 164 | 2.04 | | | |
| | | | | | | | | | | | | | | | 54 | 294 | 294 | 38 | 145 | 2.04 A | | | |
| 1 | 80 | 80 | | | | | | | | | | | | | 7 | 119 | 119 | 4 | 19 | 2.04 B | | | |
| 6 | 405 | 403 | 5 | 572 | 572 | 2 | 798 | 718 | | | | | | | 2.945 | 8.221 | 8.139 | 2.769 | 4.952 | 3 | | | |
| 1 | 66 | 64 | 2 | 221 | 221 | | | | | | | | | | 341 | 1.641 | 1.639 | 274 | 710 | 3.01 | | | |
| 1 | 66 | 64 | 1 | 103 | 103 | | | | | | | | | | 217 | 754 | 752 | 195 | 437 | 3.01 A | | | |
| | | | | | | | | | | | | | | | 4 | 42 | 42 | 2 | 12 | 3.01 B | | | |
| | | | | | | | | | | | | | | | 33 | 284 | 284 | 22 | 91 | 3.01 C | | | |
| | | | | | | | | | | | | | | | 1 | 48 | 48 | | | 3.01 D | | | |
| | | | | | | | | | | | | | | | 60 | 293 | 293 | 40 | 134 | 3.01 E | | | |
| | | | | | | | | | | | | | | | 1 | 2 | 2 | 1 | 2 | 3.01 F | | | |
| | | | 1 | 118 | 118 | | | | | | | | | | 5 | 152 | 152 | 1 | 1 | 3.01 G | | | |
| | | | | | | | | | | | | | | | 14 | 41 | 41 | 10 | 25 | 3.01 H | | | |
| | | | | | | | | | | | | | | | 6 | 25 | 25 | 3 | 8 | 3.01 I | | | |
| | | | | | | | | | | | | | | | | | | | | | 3.02 | | |
| | | | | | | | | | | | | | | | | | | | | | 3.03 | | |
| | | | | | | | | | | | | | | | | | | | | | 3.03 A | | |
| | | | | | | | | | | | | | | | | | | | | | 3.03 B | | |
| | | | | | | | | | | | | | | | | | | | | | 3.03 C | | |
| | | | | | | | | | | | | | | | | | | | | | 3.04 | | |
| | | | | | | | | | | | | | | | 34 | 81 | 81 | 33 | 71 | 3.05 | | | |
| | | | | | | | | | | | | | | | 2 | 12 | 12 | 1 | 2 | 3.05 A | | | |
| | | | | | | | | | | | | | | | 32 | 69 | 69 | 32 | 69 | 3.05 B | | | |
| | | | | | | | | | | | | | | | 524 | 835 | 835 | 516 | 814 | 3.06 | | | |
| | | | | | | | | | | | | | | | 423 | 485 | 485 | 410 | 456 | 3.07 | | | |
| | | | | | | | | | | | | | | | 18 | 19 | 19 | 17 | 18 | 3.08 | | | |
| | | | | | | | | | | | | | | | 116 | 300 | 300 | 111 | 226 | 3.09 | | | |
| 1 | 54 | 54 | | | | | | | | | | | | 520 | 1.033 | 1.033 | 497 | 797 | 3.10 | | | | |
| 1 | 54 | 54 | | | | | | | | | | | | 443 | 888 | 888 | 424 | 704 | 3.10 A | | | | |
| | | | | | | | | | | | | | | 77 | 145 | 145 | 73 | 93 | 3.10 B | | | | |
| | | | | | | | | | | | | | | | 1 | 8 | 8 | | | 3.11 | | | |
| | | | | | | 1 | 404 | 352 | | | | | | | 7 | 448 | 396 | 6 | 44 | 3.12 | | | |
| | | | | | | | | | | | | | | | | | | | | | 3.12 A | | |
| | | | | | | | | | | | | | | | | | | | | | 3.12 B | | |
| | | | | | | | | | | | | | | | | | | | | | 3.12 C | | |
| | | | | | | | | | | | | | | | | | | | | | 3.12 D | | |
| | | | | | | 1 | 404 | 352 | | | | | | | 7 | 448 | 396 | 6 | 44 | 3.12 E | | | |
| | | | | | | | | | | | | | | | | | | | | | 3.12 F | | |
| | | | | | | | | | | | | | | | 1 | 45 | 45 | | | | 3.13 | | |
| | | | | | | | | | | | | | | | 4 | 6 | 6 | 4 | 6 | | 3.14 | | |
| | | | | | | | | | | | | | | | 683 | 1.340 | 1.340 | 671 | 1.265 | 3.15 | | | |
| 1 | 66 | 66 | | | | | | | | | | | | 1 | 66 | 66 | | | | 3.16 | | | |
| 2 | 155 | 155 | 1 | 118 | 118 | 1 | 394 | 366 | | | | | | 140 | 1.327 | 1.299 | 112 | 334 | 3.17 | | | | |
| | | | 2 | 233 | 233 | | | | | | | | | 20 | 289 | 289 | 14 | 24 | 3.18 | | | | |
| | | | | | | | | | | | | | | | | | | | | | 3.19 | | |

per numero di addetti

T A L E

| C O N A D D E T T I | | | | | | | | | | | | | | | | T O T A L E | | | | | N classi- fica- zione | | | | |
|-----------------------|--------------|--|-------------------|--------------|--|-------------------|-------------|--|-------------------|-------------|--|-------------------|-------------|--|-------------------|-------------|--|-------------------|---------------|--|--------------------------------|--------------|--------------|--------------|-------------|
| 51-100 | | | 101-250 | | | 251-500 | | | 501-1000 | | | 1001-2000 | | | oltre 2000 | | | Imprese in totale | | | | Artigiane | | | |
| Addetti | | | Addetti | | | Addetti | | | Addetti | | | Addetti | | | Addetti | | | Im- prese | To- tale | in unità locali situa- te nella pro- vincia | | Im- prese | Ad- detti | | |
| Im- pre- se | To- tale | in unità locali situa- te nella pro- vincia | Im- pre- se | To- tale | in unità locali situa- te nella pro- vincia | Im- pre- se | To- tale | in unità locali situa- te nella pro- vincia | Im- pre- se | To- tale | in unità locali situa- te nella pro- vincia | Im- pre- se | To- tale | in unità locali situa- te nella pro- vincia | Im- pre- se | To- tale | in unità locali situa- te nella pro- vincia | | | | | | | Im- prese | To- tale |
| | | | | | | | | | | | | | | | | | | | 23 | 34 | 34 | 22 | 31 | 3.20 | |
| | | | | | | | | | | | | | | | | | | | | | | | | | 3.21 |
| 1 | 64 | 64 | | | | | | | | | | | | | | | | | 1 | 64 | 64 | | | | 3.22 |
| | | | | | | | | | | | | | | | | | | | 28 | 107 | 107 | 24 | 68 | | 3.23 |
| | | | | | | | | | | | | | | | | | | | 57 | 84 | 84 | 56 | 83 | | 3.24 |
| | | | | | | | | | | | | | | | | | | | 1 | 4 | 4 | | | | 3.25 |
| | | | | | | | | | | | | | | | | | | | 2 | 5 | 5 | 2 | 5 | | 3.26 |
| 7 | 500 | 500 | 3 | 386 | 347 | | | | | | | | | | | | | | 102 | 1.644 | 1.592 | 57 | 198 | 4 | |
| 7 | 500 | 500 | 3 | 386 | 347 | | | | | | | | | | | | | | 100 | 1.639 | 1.587 | 55 | 193 | | 4.01 |
| | | | | | | | | | | | | | | | | | | | 2 | 5 | 5 | 2 | 5 | | 4.02 |
| | | | | | | | | | | | | | | | | | | | | | | | | | 5.02 |
| 2 | 181 | 181 | | | | | | | | | | | | | | | | | 8 | 235 | 235 | | | | 5 |
| 2 | 181 | 181 | | | | | | | | | | | | | | | | | 7 | 227 | 227 | | | | 5.01 |
| | | | | | | | | | | | | | | | | | | | | | | | | | 5.03 |
| 1 | 69 | 69 | | | | | | | | | | | | | | | | | 6.476 | 11.346 | 11.343 | | | | 6 |
| | | | | | | | | | | | | | | | | | | | 327 | 1.190 | 1.189 | | | | 6.01 |
| | | | | | | | | | | | | | | | | | | | 252 | 937 | 937 | | | | 6.01 A |
| | | | | | | | | | | | | | | | | | | | 46 | 133 | 133 | | | | 6.01 B |
| | | | | | | | | | | | | | | | | | | | 29 | 120 | 119 | | | | 6.01 C |
| | | | | | | | | | | | | | | | | | | | 2.243 | 3.529 | 3.529 | | | | 6.02 |
| | | | | | | | | | | | | | | | | | | | 1.025 | 1.653 | 1.653 | | | | 6.03 |
| 1 | 69 | 69 | | | | | | | | | | | | | | | | | 646 | 1.431 | 1.431 | | | | 6.04 |
| | | | | | | | | | | | | | | | | | | | 307 | 487 | 487 | | | | 6.05 |
| | | | | | | | | | | | | | | | | | | | 1.317 | 1.523 | 1.523 | | | | 6.06 |
| | | | | | | | | | | | | | | | | | | | 521 | 1.333 | 1.333 | | | | 6.07 |
| | | | | | | | | | | | | | | | | | | | 90 | 200 | 198 | | | | 6.08 |
| 2 | 170 | 170 | 1 | 123 | 123 | | | | | | | | | | | | | | 358 | 1.057 | 1.057 | 276 | 386 | 7 | |
| | | | | | | | | | | | | | | | | | | | | | | | | | 7.01 |
| 2 | 170 | 170 | | | | | | | | | | | | | | | | | 196 | 656 | 656 | 157 | 231 | | 7.02 |
| | | | | | | | | | | | | | | | | | | | 101 | 134 | 134 | 97 | 117 | | 7.03 |
| | | | | | | | | | | | | | | | | | | | | | | | | | 7.04 |
| | | | | | | | | | | | | | | | | | | | | | | | | | 7.05 |
| | | | | | | | | | | | | | | | | | | | | | | | | | 7.06 |
| | | | 1 | 123 | 123 | | | | | | | | | | | | | | 58 | 264 | 264 | 22 | 38 | | 7.07 |
| | | | | | | | | | | | | | | | | | | | 3 | 3 | 3 | | | | 7.08 |
| | | | | | | | | | | | | | | | | | | | 42 | 204 | 204 | | | | 8 |
| | | | | | | | | | | | | | | | | | | | 4 | 50 | 50 | | | | 8.01 |
| | | | | | | | | | | | | | | | | | | | 20 | 39 | 39 | | | | 8.02 |
| | | | | | | | | | | | | | | | | | | | 18 | 115 | 115 | | | | 8.03 |
| 1 | 60 | 60 | 1 | 136 | 136 | | | | | | | | | | | | | | 809 | 1.770 | 1.770 | 656 | 1.082 | 9 | |
| 1 | 60 | 60 | 1 | 136 | 136 | | | | | | | | | | | | | | 670 | 1.317 | 1.317 | 656 | 1.082 | | 9.01 |
| | | | | | | | | | | | | | | | | | | | 45 | 274 | 274 | | | | 9.02 |
| | | | | | | | | | | | | | | | | | | | 79 | 157 | 157 | | | | 9.03 |
| | | | | | | | | | | | | | | | | | | | 79 | 157 | 157 | | | | 9.03 A |
| | | | | | | | | | | | | | | | | | | | 5 | 10 | 10 | | | | 9.04 |
| | | | | | | | | | | | | | | | | | | | 10 | 12 | 12 | | | | 9.08 |
| 21 | 1.523 | 1.521 | 10 | 1.217 | 1.178 | 2 | 798 | 718 | | | | | | | | | | | 10.925 | 25.564 | 25.427 | 3.897 | 7.093 | | |
| | | | | | | | | | | | | | | | | | | | 3.897 | 7.093 | | | | | |

Segue TAV. 4 — Imprese

B - IMPRESE

| N classifica- zione | RAMI, CLASSI E SOTTOCLASSI DI ATTIVITÀ ECONOMICA | I M P R E S E | | | | | | | | | | | | | | | | |
|---------------------------|--|---------------|--------------|--------------|-------------|--|--------------|-------------|--|--------------|-------------|--|--------------|-------------|--|--------------|-------------|--|
| | | 1 | | 2 | | | 3-5 | | | 6-10 | | | 11-20 | | | 21-50 | | |
| | | Im- prese | Ad- detti | Im- prese | To- tale | in unità locali situa- te nella pro- vincia | Im- prese | To- tale | in unità locali situa- te nella pro- vincia | Im- prese | To- tale | in unità locali situa- te nella pro- vincia | Im- prese | To- tale | in unità locali situa- te nella pro- vincia | Im- prese | To- tale | in unità locali situa- te nella pro- vincia |
| | | | | | | | | | | | | | | | | | | |
| 3.20 | Industrie della gomma elastica | 15 | 15 | 5 | 10 | 10 | 3 | 9 | 9 | — | — | — | — | — | — | — | — | — |
| 3.21 | Produs. della cellulosa per tessuti, delle fibre tessili artificiali e sintetiche . . | — | — | — | — | — | — | — | — | — | — | — | — | — | — | — | — | — |
| 3.22 | Industrie della carta e della cartotecnica | — | — | — | — | — | — | — | — | — | — | — | — | — | — | — | — | — |
| 3.23 | Industrie poligrafiche ed editoriali . . . | 7 | 7 | 8 | 16 | 16 | 6 | 24 | 24 | 3 | 22 | 22 | — | — | — | — | — | — |
| 3.24 | Industrie foto-fono-cinematografiche . . | 33 | 33 | 22 | 44 | 44 | 1 | 5 | 5 | — | — | — | — | — | — | — | — | — |
| 3.25 | Produs. oggetti in materie plastiche . . . | — | — | — | — | — | — | — | — | — | — | — | — | — | — | — | — | — |
| 3.26 | Industrie manifatturiere varie | 1 | 1 | — | — | — | 1 | 4 | 4 | — | — | — | — | — | — | — | — | — |
| 4 | COSTRUZIONI E INSTALL. DI IMPIANTI . . | 28 | 28 | 6 | 12 | 12 | 16 | 63 | 63 | 14 | 104 | 104 | 14 | 194 | 194 | 9 | 262 | 262 |
| 4.01 | Costruzioni | 27 | 27 | 6 | 12 | 12 | 15 | 59 | 59 | 14 | 104 | 104 | 14 | 194 | 194 | 9 | 262 | 262 |
| 4.02 | Installazione impianti. | 1 | 1 | — | — | — | 1 | 4 | 4 | — | — | — | — | — | — | — | — | — |
| 5 | PRODUS. E DISTRIBUZ. DI ENERGIA ELET- TRICA E GAS, DISTRIBUZIONE DI ACQUA | — | — | — | — | — | — | — | — | — | — | — | — | — | — | — | — | — |
| 5.01 | Produs. e distribuz. di energia elettrica | — | — | — | — | — | — | — | — | — | — | — | — | — | — | — | — | — |
| 5.02 | Produs. e distribuzione di gas. | — | — | — | — | — | — | — | — | — | — | — | — | — | — | — | — | — |
| 5.03 | Distribuzione di acqua | — | — | — | — | — | — | — | — | — | — | — | — | — | — | — | — | — |
| 6 | COMMERCIO | 3.760 | 3.760 | 1.914 | 3.828 | 3.828 | 533 | 1.832 | 1.832 | 84 | 605 | 602 | 16 | 236 | 236 | 7 | 194 | 194 |
| 6.01 | Commercio all'ingrosso | 101 | 101 | 71 | 142 | 142 | 81 | 303 | 303 | 19 | 137 | 136 | 5 | 81 | 81 | 3 | 82 | 82 |
| 6.01 A | Prodotti agricoli e alimentari. | 77 | 77 | 51 | 102 | 102 | 67 | 250 | 250 | 14 | 98 | 98 | 5 | 81 | 81 | 3 | 82 | 82 |
| 6.01 B | Materie prime e ausil. non alimentari | 17 | 17 | 14 | 28 | 28 | 6 | 24 | 24 | 3 | 20 | 20 | — | — | — | — | — | — |
| 6.01 C | Prodotti industriali non alimentari . . | 7 | 7 | 6 | 12 | 12 | 8 | 29 | 29 | 2 | 19 | 18 | — | — | — | — | — | — |
| 6.02 | Comm. al minuto generi alimentari . . . | 1.291 | 1.291 | 783 | 1.566 | 1.566 | 139 | 460 | 460 | 11 | 76 | 76 | 2 | 37 | 37 | — | — | — |
| 6.03 | Comm. al minuto prodotti tessili e arti- coli di vestiario e abbigliamento . . . | 586 | 586 | 329 | 658 | 658 | 74 | 243 | 243 | 13 | 89 | 89 | 2 | 23 | 23 | — | — | — |
| 6.04 | Comm. al minuto prodotti meccanici . . . | 299 | 299 | 206 | 412 | 412 | 80 | 280 | 280 | 11 | 76 | 76 | 2 | 30 | 30 | 3 | 88 | 88 |
| 6.05 | Comm. al minuto generi diversi, alim. e non alimentari. | 157 | 157 | 127 | 254 | 254 | 20 | 65 | 65 | — | — | — | — | — | — | — | — | — |
| 6.06 | Commercio ambulante | 1.131 | 1.131 | 168 | 336 | 336 | 18 | 56 | 56 | — | — | — | — | — | — | — | — | — |
| 6.07 | Alberghi e pubblici esercizi | 157 | 157 | 208 | 416 | 416 | 111 | 391 | 391 | 25 | 193 | 193 | 5 | 65 | 65 | 1 | 24 | 24 |
| 6.08 | Attività ausiliarie del commercio. | 38 | 38 | 22 | 44 | 44 | 10 | 34 | 34 | 5 | 34 | 32 | — | — | — | — | — | — |
| 7 | TRASPORTI E COMUNICAZIONI. | 241 | 241 | 48 | 96 | 96 | 25 | 87 | 87 | 4 | 30 | 30 | 1 | 14 | 14 | 2 | 68 | 68 |
| 7.01 | Trasporti ferrov. e tramv. extraurbani . . | — | — | — | — | — | — | — | — | — | — | — | — | — | — | — | — | — |
| 7.02 | Trasporti extraurbani su strada | 122 | 122 | 37 | 74 | 74 | 12 | 41 | 41 | — | — | — | 1 | 14 | 14 | 2 | 68 | 68 |
| 7.03 | Trasporti urbani. | 89 | 89 | 5 | 10 | 10 | 5 | 18 | 18 | 2 | 17 | 17 | — | — | — | — | — | — |
| 7.04 | Trasporti lacuali e fluviali. | — | — | — | — | — | — | — | — | — | — | — | — | — | — | — | — | — |
| 7.05 | Trasporti marittimi. | — | — | — | — | — | — | — | — | — | — | — | — | — | — | — | — | — |
| 7.06 | Trasporti aerei. | — | — | — | — | — | — | — | — | — | — | — | — | — | — | — | — | — |
| 7.07 | Attività ausiliarie dei trasporti | 27 | 27 | 6 | 12 | 12 | 8 | 28 | 28 | 2 | 13 | 13 | — | — | — | — | — | — |
| 7.08 | Comunicazioni | 3 | 3 | — | — | — | — | — | — | — | — | — | — | — | — | — | — | — |
| 8 | CREDITO, ASSICURAZ. E GESTIONI FINANZ. | 17 | 17 | 4 | 8 | 8 | 9 | 30 | 30 | 4 | 29 | 29 | 1 | 20 | 20 | 1 | 24 | 24 |
| 8.01 | Credito | 1 | 1 | — | — | — | — | — | — | — | — | — | — | — | — | — | — | — |
| 8.02 | Assicurazione | 12 | 12 | 1 | 2 | 2 | 4 | 13 | 13 | 1 | 6 | 6 | — | — | — | — | — | — |
| 8.03 | Gestioni finanziarie. | 4 | 4 | 3 | 6 | 6 | 5 | 17 | 17 | 3 | 23 | 23 | 1 | 20 | 20 | 1 | 24 | 24 |
| 9 | SERVIZI E ATTIVITÀ SOCIALI VARIE | 420 | 420 | 224 | 448 | 448 | 107 | 377 | 377 | 19 | 125 | 125 | — | — | — | — | — | — |
| 9.01 | Servizi per l'igiene e la pulizia | 374 | 374 | 191 | 382 | 382 | 80 | 271 | 271 | 7 | 45 | 45 | — | — | — | — | — | — |
| 9.02 | Servizi dello spettacolo | 1 | 1 | 2 | 4 | 4 | 16 | 67 | 67 | 9 | 61 | 61 | — | — | — | — | — | — |
| 9.03 | Servizi sanitari. | 36 | 36 | 26 | 52 | 52 | 11 | 39 | 39 | 3 | 19 | 19 | — | — | — | — | — | — |
| 9.03 A | Servizi sanitari privati | 36 | 36 | 26 | 52 | 52 | 11 | 39 | 39 | 3 | 19 | 19 | — | — | — | — | — | — |
| 9.04 | Servizi privati per l'istruzione e la for- mazione professionale. | 1 | 1 | 3 | 6 | 6 | — | — | — | — | — | — | — | — | — | — | — | — |
| 9.08 | Servizi vari, non altrove classificati . . | 8 | 8 | 2 | 4 | 4 | — | — | — | — | — | — | — | — | — | — | — | — |
| | TOTALE | 6.208 | 6.208 | 2.737 | 5.474 | 5.474 | 1.168 | 4.102 | 4.102 | 220 | 1.587 | 1.584 | 61 | 867 | 867 | 28 | 824 | 824 |

per numero di addetti

INDIVIDUALI

CON ADDETTI

| CON ADDETTI | | | | | | | | | | | | | | | | | | TOTALE | | | N classi- fica- zione |
|--------------|-------------|--|--------------|-------------|--|--------------|-------------|--|--------------|-------------|--|--------------|-------------|--|--------------|-------------|--|--------------|-------------|--|--------------------------------|
| 51-100 | | | 101-250 | | | 251-500 | | | 501-1000 | | | 1001-2000 | | | oltre 2000 | | | Addetti | | | |
| Im- prese | Addetti | | Im- prese | Addetti | | Im- prese | Addetti | | Im- prese | Addetti | | Im- prese | Addetti | | Im- prese | Addetti | | Im- prese | Addetti | | |
| | To- tale | in unità locali situa- te nella pro- vincia | | To- tale | in unità locali situa- te nella pro- vincia | | To- tale | in unità locali situa- te nella pro- vincia | | To- tale | in unità locali situa- te nella pro- vincia | | To- tale | in unità locali situa- te nella pro- vincia | | To- tale | in unità locali situa- te nella pro- vincia | | To- tale | in unità locali situa- te nella pro- vincia | |
| — | — | — | — | — | — | — | — | — | — | — | — | — | — | — | — | — | — | 23 | 34 | 34 | 3.20 |
| — | — | — | — | — | — | — | — | — | — | — | — | — | — | — | — | — | — | — | — | — | 3.21 |
| — | — | — | — | — | — | — | — | — | — | — | — | — | — | — | — | — | — | — | — | — | 3.22 |
| — | — | — | — | — | — | — | — | — | — | — | — | — | — | — | — | — | — | 24 | 69 | 69 | 3.23 |
| — | — | — | — | — | — | — | — | — | — | — | — | — | — | — | — | — | — | 56 | 82 | 82 | 3.24 |
| — | — | — | — | — | — | — | — | — | — | — | — | — | — | — | — | — | — | — | — | — | 3.25 |
| — | — | — | — | — | — | — | — | — | — | — | — | — | — | — | — | — | — | 2 | 5 | 5 | 3.26 |
| 4 | 272 | 272 | 3 | 386 | 347 | — | — | — | — | — | — | — | — | — | — | — | 94 | 1.321 | 1.282 | 4 | 4.01 |
| 4 | 272 | 272 | 3 | 386 | 347 | — | — | — | — | — | — | — | — | — | — | — | 92 | 1.316 | 1.277 | 4 | 4.02 |
| — | — | — | — | — | — | — | — | — | — | — | — | — | — | — | — | — | — | 2 | 5 | 5 | 5 |
| — | — | — | — | — | — | — | — | — | — | — | — | — | — | — | — | — | — | — | — | — | 5.01 |
| — | — | — | — | — | — | — | — | — | — | — | — | — | — | — | — | — | — | — | — | — | 5.02 |
| — | — | — | — | — | — | — | — | — | — | — | — | — | — | — | — | — | — | — | — | — | 5.03 |
| 1 | 69 | 69 | — | — | — | — | — | — | — | — | — | — | — | — | — | — | 6.315 | 10.524 | 10.521 | 6 | 6.01 |
| — | — | — | — | — | — | — | — | — | — | — | — | — | — | — | — | — | 280 | 846 | 845 | 6.01 A | |
| — | — | — | — | — | — | — | — | — | — | — | — | — | — | — | — | — | 217 | 690 | 690 | 6.01 B | |
| — | — | — | — | — | — | — | — | — | — | — | — | — | — | — | — | — | 40 | 89 | 89 | 6.01 C | |
| — | — | — | — | — | — | — | — | — | — | — | — | — | — | — | — | — | 23 | 67 | 66 | 6.02 | |
| — | — | — | — | — | — | — | — | — | — | — | — | — | — | — | — | — | 2.226 | 3.430 | 3.430 | 6.03 | |
| — | — | — | — | — | — | — | — | — | — | — | — | — | — | — | — | — | 1.004 | 1.599 | 1.599 | 6.04 | |
| 1 | 69 | 69 | — | — | — | — | — | — | — | — | — | — | — | — | — | 602 | 1.254 | 1.254 | 6.05 | | |
| — | — | — | — | — | — | — | — | — | — | — | — | — | — | — | — | — | 304 | 476 | 476 | 6.06 | |
| — | — | — | — | — | — | — | — | — | — | — | — | — | — | — | — | — | 1.317 | 1.523 | 1.523 | 6.07 | |
| — | — | — | — | — | — | — | — | — | — | — | — | — | — | — | — | — | 507 | 1.246 | 1.246 | 6.08 | |
| — | — | — | — | — | — | — | — | — | — | — | — | — | — | — | — | — | 75 | 150 | 149 | 7 | |
| 1 | 95 | 95 | — | — | — | — | — | — | — | — | — | — | — | — | — | 322 | 631 | 631 | 7.01 | | |
| 1 | 95 | 95 | — | — | — | — | — | — | — | — | — | — | — | — | — | — | — | — | — | 7.02 | |
| — | — | — | — | — | — | — | — | — | — | — | — | — | — | — | — | — | 175 | 414 | 414 | 7.03 | |
| — | — | — | — | — | — | — | — | — | — | — | — | — | — | — | — | — | 101 | 134 | 134 | 7.04 | |
| — | — | — | — | — | — | — | — | — | — | — | — | — | — | — | — | — | — | — | — | 7.05 | |
| — | — | — | — | — | — | — | — | — | — | — | — | — | — | — | — | — | — | — | — | 7.06 | |
| — | — | — | — | — | — | — | — | — | — | — | — | — | — | — | — | — | 43 | 80 | 80 | 7.07 | |
| — | — | — | — | — | — | — | — | — | — | — | — | — | — | — | — | — | 3 | 3 | 3 | 7.08 | |
| — | — | — | — | — | — | — | — | — | — | — | — | — | — | — | — | — | 36 | 128 | 128 | 8 | |
| — | — | — | — | — | — | — | — | — | — | — | — | — | — | — | — | — | 1 | 1 | 1 | 8.01 | |
| — | — | — | — | — | — | — | — | — | — | — | — | — | — | — | — | — | 18 | 33 | 33 | 8.02 | |
| — | — | — | — | — | — | — | — | — | — | — | — | — | — | — | — | — | 17 | 94 | 94 | 8.03 | |
| — | — | — | 1 | 136 | 136 | — | — | — | — | — | — | — | — | — | — | — | 771 | 1.506 | 1.506 | 9 | |
| — | — | — | 1 | 136 | 136 | — | — | — | — | — | — | — | — | — | — | — | 653 | 1.208 | 1.208 | 9.01 | |
| — | — | — | — | — | — | — | — | — | — | — | — | — | — | — | — | — | 28 | 133 | 133 | 9.02 | |
| — | — | — | — | — | — | — | — | — | — | — | — | — | — | — | — | — | 76 | 146 | 146 | 9.03 | |
| — | — | — | — | — | — | — | — | — | — | — | — | — | — | — | — | — | 76 | 146 | 146 | 9.03 A | |
| — | — | — | — | — | — | — | — | — | — | — | — | — | — | — | — | — | 4 | 7 | 7 | 9.04 | |
| — | — | — | — | — | — | — | — | — | — | — | — | — | — | — | — | — | 10 | 12 | 12 | 9.08 | |
| 7 | 490 | 490 | 4 | 522 | 483 | — | — | — | — | — | — | — | — | — | — | 10.433 | 20.074 | 20.032 | | | |

| N classi- fica- zione | RAMI, CLASSI E SOTTOCLASSI DI ATTIVITÀ ECONOMICA | I M P R E S E | | | | | | | | | | | | | | | | |
|--------------------------------|---|---------------|--------------|--------------|-------------|--|--------------|-------------|--|--------------|-------------|--|--------------|-------------|--|--------------|-------------|--|
| | | 1 | | 2 | | | 3-5 | | | 6-10 | | | 11-20 | | | 21-50 | | |
| | | Im- prese | Ad- detti | Im- prese | Addetti | | Im- prese | Addetti | | Im- prese | Addetti | | Im- prese | Addetti | | Im- prese | Addetti | |
| | | | | | To- tale | in unità locali situa- te nella pro- vincia | | To- tale | in unità locali situa- te nella pro- vincia | | To- tale | in unità locali situa- te nella pro- vincia | | To- tale | in unità locali situa- te nella pro- vincia | | To- tale | in unità locali situa- te nella pro- vincia |
| 3.20 | Industrie della gomma elastica | — | — | — | — | — | — | — | — | — | — | — | — | — | — | — | — | |
| 3.21 | Produtz. della cellulosa per tessuti, delle fibre tessili artificiali e sintetiche . . | — | — | — | — | — | — | — | — | — | — | — | — | — | — | — | — | |
| 3.22 | Industrie della carta e della cartotecnica | — | — | — | — | — | — | — | — | — | — | — | — | — | — | — | — | |
| 3.23 | Industrie poligrafiche ed editoriali . . . | — | — | — | — | 1 | 4 | 4 | 1 | 7 | 7 | 2 | 27 | 27 | — | — | — | |
| 3.24 | Industrie foto-fono-cinematografiche . . | — | — | 1 | 2 | 2 | — | — | — | — | — | — | — | — | — | — | — | |
| 3.25 | Produtz. oggetti in materie plastiche . . | — | — | — | — | — | 1 | 4 | 4 | — | — | — | — | — | — | — | — | |
| 3.26 | Industrie manifatturiere varie | — | — | — | — | — | — | — | — | — | — | — | — | — | — | — | — | |
| 4 | COSTRUZIONI E INSTALL. DI IMPIANTI . . | — | — | — | — | — | — | — | 2 | 16 | 16 | 1 | 11 | 11 | 2 | 68 | 55 | |
| 4.01 | Costruzioni | — | — | — | — | — | — | — | 2 | 16 | 16 | 1 | 11 | 11 | 2 | 68 | 55 | |
| 4.02 | Installazione impianti. | — | — | — | — | — | — | — | — | — | — | — | — | — | — | — | — | |
| 5 | PRODUZ. E DISTRIBUZ. DI ENERGIA ELET- TRICA E GAS, DISTRIBUZIONE DI ACQUA | — | — | 1 | 2 | 2 | — | — | 4 | 34 | 34 | 1 | 18 | 18 | — | — | — | |
| 5.01 | Produtz. e distribuz. di energia elettrica | — | — | 1 | 2 | 2 | — | — | 3 | 26 | 26 | 1 | 18 | 18 | — | — | — | |
| 5.02 | Produtz. e distribuzione di gas. | — | — | — | — | — | — | — | — | — | — | — | — | — | — | — | — | |
| 5.03 | Distribuzione di acqua | — | — | — | — | — | — | — | 1 | 8 | 8 | — | — | — | — | — | — | |
| 6 | COMMERCIO | 16 | 16 | 56 | 112 | 112 | 52 | 188 | 188 | 23 | 167 | 167 | 7 | 103 | 103 | 7 | 236 | 236 |
| 6.01 | Commercio all'ingrosso | 6 | 6 | 16 | 32 | 32 | 10 | 35 | 35 | 7 | 53 | 53 | 3 | 40 | 40 | 5 | 178 | 178 |
| 6.01 A | <i>Prodotti agricoli e alimentari.</i> | 4 | 4 | 14 | 28 | 28 | 7 | 22 | 22 | 5 | 39 | 39 | 2 | 26 | 26 | 3 | 128 | 128 |
| 6.01 B | <i>Materie prime e ausil. non alimentari</i> | 2 | 2 | — | — | — | 1 | 5 | 5 | 2 | 14 | 14 | — | — | — | 1 | 23 | 23 |
| 6.01 C | <i>Prodotti industriali non alimentari . .</i> | — | — | 2 | 4 | 4 | 2 | 8 | 8 | — | — | — | 1 | 14 | 14 | 1 | 27 | 27 |
| 6.02 | Comm. al minuto generi alimentari . . | 1 | 1 | 7 | 14 | 14 | 3 | 11 | 11 | 5 | 39 | 39 | — | — | — | 1 | 34 | 34 |
| 6.03 | Comm. al minuto prodotti tessili e arti- coli di vestiario e abbigliamento . . . | 1 | 1 | 12 | 24 | 24 | 7 | 23 | 23 | 1 | 6 | 6 | — | — | — | — | — | — |
| 6.04 | Comm. al minuto prodotti meccanici . . | 3 | 3 | 15 | 30 | 30 | 19 | 69 | 69 | 4 | 28 | 28 | 3 | 47 | 47 | — | — | — |
| 6.05 | Comm. al minuto generi diversi, alim. e non alimentari. | — | — | 1 | 2 | 2 | 1 | 3 | 3 | 1 | 6 | 6 | — | — | — | — | — | — |
| 6.06 | Commercio ambulante | — | — | — | — | — | — | — | — | — | — | — | — | — | — | — | — | — |
| 6.07 | Alberghi e pubblici esercizi | 2 | 2 | 2 | 4 | 4 | 6 | 24 | 24 | 2 | 17 | 17 | 1 | 16 | 16 | 1 | 24 | 24 |
| 6.08 | Attività ausiliarie del commercio. . . . | 3 | 3 | 3 | 6 | 6 | 6 | 23 | 23 | 3 | 18 | 18 | — | — | — | — | — | — |
| 7 | TRASPORTI E COMUNICAZIONI. | — | — | 17 | 34 | 34 | 8 | 26 | 26 | 2 | 18 | 18 | 4 | 51 | 51 | 3 | 99 | 99 |
| 7.01 | Trasporti ferrov. e tramv. extraurbani . | — | — | — | — | — | — | — | — | — | — | — | — | — | — | — | — | — |
| 7.02 | Trasporti extraurbani su strada | — | — | 12 | 24 | 24 | 2 | 6 | 6 | — | — | — | 3 | 38 | 38 | 3 | 99 | 99 |
| 7.03 | Trasporti urbani | — | — | — | — | — | — | — | — | — | — | — | — | — | — | — | — | — |
| 7.04 | Trasporti lacuali e fluviali. | — | — | — | — | — | — | — | — | — | — | — | — | — | — | — | — | — |
| 7.05 | Trasporti marittimi. | — | — | — | — | — | — | — | — | — | — | — | — | — | — | — | — | — |
| 7.06 | Trasporti aerei. | — | — | — | — | — | — | — | — | — | — | — | — | — | — | — | — | — |
| 7.07 | Attività ausiliarie dei trasporti | — | — | 5 | 10 | 10 | 6 | 20 | 20 | 2 | 18 | 18 | 1 | 13 | 13 | — | — | — |
| 7.08 | Comunicazioni | — | — | — | — | — | — | — | — | — | — | — | — | — | — | — | — | — |
| 8 | CREDITO, ASSICURAZ. E GESTIONI FINANZ. | — | — | 1 | 2 | 2 | 1 | 4 | 4 | 1 | 7 | 7 | 1 | 19 | 19 | 2 | 44 | 44 |
| 8.01 | Credito | — | — | — | — | — | — | — | — | 1 | 7 | 7 | 1 | 19 | 19 | 1 | 23 | 23 |
| 8.02 | Assicurazione | — | — | 1 | 2 | 2 | 1 | 4 | 4 | — | — | — | — | — | — | — | — | — |
| 8.03 | Gestioni finanziarie. | — | — | — | — | — | — | — | — | — | — | — | — | — | — | 1 | 21 | 21 |
| 9 | SERVIZI E ATTIVITÀ SOCIALI VARIE . . . | 1 | 1 | 14 | 28 | 28 | 13 | 49 | 49 | 3 | 22 | 22 | 4 | 56 | 56 | 2 | 48 | 48 |
| 9.01 | Servizi per l'igiene e la pulizia | 1 | 1 | 11 | 22 | 22 | 3 | 10 | 10 | — | — | — | 1 | 16 | 16 | — | — | — |
| 9.02 | Servizi dello spettacolo | — | — | 3 | 6 | 6 | 6 | 25 | 25 | 3 | 22 | 22 | 3 | 40 | 40 | 2 | 48 | 48 |
| 9.03 | Servizi sanitari. | — | — | — | — | — | 3 | 11 | 11 | — | — | — | — | — | — | — | — | — |
| 9.03 A | <i>Servizi sanitari privati</i> | — | — | — | — | — | 3 | 11 | 11 | — | — | — | — | — | — | — | — | — |
| 9.04 | Servizi privati per l'istruzione e la for- mazione professionale. | — | — | — | — | — | 1 | 3 | 3 | — | — | — | — | — | — | — | — | — |
| 9.08 | Servizi vari, non altrove classificati . . | — | — | — | — | — | — | — | — | — | — | — | — | — | — | — | — | — |
| | TOTALE | 21 | 21 | 155 | 310 | 310 | 152 | 570 | 570 | 74 | 561 | 561 | 40 | 566 | 566 | 28 | 936 | 923 |

TAV. 5 — Unità locali per tipo

| N classi- fica- zione | RAMI, CLASSI E SOTTOCLASSI DI ATTIVITÀ ECONOMICA | UNITÀ LOCALI OPERATIVE | | | | UNITÀ LOCALI AMMINISTRATIVE | | T O T A L E | |
|--------------------------------|--|------------------------|---------|-----------------|---------|--------------------------------|---------|-----------------|---------|
| | | Totale | | artigiane | | Unità locali | Addetti | Unità locali | Addetti |
| | | Unità locali | Addetti | Unità locali | Addetti | | | | |
| 1 | AGRICOLTURA, FORESTE, CACCIA E PESCA | 140 | 685 | 99 | 323 | — | — | 140 | 685 |
| 1 03 | Foreste | — | — | — | — | — | — | — | — |
| 1.04 | Pesca | 102 | 554 | 89 | 288 | — | — | 102 | 554 |
| 1.04 A | <i>Pesca in acque dolci</i> | — | — | — | — | — | — | — | — |
| 1.04 B | <i>Pesca e allev. in acque marine</i> | 102 | 554 | 89 | 288 | — | — | 102 | 554 |
| 1 05 | Attività connesse con l'agricoltura | 38 | 131 | 10 | 35 | — | — | 38 | 131 |
| 1.05 A | <i>Attività trasform. annesse ad aziende agricole o svolte in sociale</i> | 18 | 61 | 5 | 21 | — | — | 18 | 61 |
| 1.05 B | <i>Esercizio di macchine agricole</i> | 6 | 16 | 5 | 11 | — | — | 6 | 16 |
| 1.05 C | <i>Enti economici per l'agricoltura</i> | 14 | 54 | — | — | — | — | 14 | 54 |
| 2 | INDUSTRIE ESTRATTIVE | 66 | 428 | 45 | 182 | 1 | 2 | 67 | 430 |
| 2 01 | Estraz. di carboni fossili e di torba | — | — | — | — | — | — | — | — |
| 2.02 | Estraz. di combustibili liquidi e gassosi | 1 | 2 | — | — | — | — | 1 | 2 |
| 2.03 | Estraz. di minerali metalliferi | — | — | — | — | — | — | — | — |
| 2.04 | Estraz. di altri minerali | 65 | 426 | 45 | 182 | 1 | 2 | 66 | 428 |
| 2.04 A | <i>Marmo, pietre e altri mater. da costruz.</i> | 56 | 305 | 40 | 163 | 1 | 2 | 57 | 307 |
| 2.04 B | <i>Solfo, sale e altri miner. nonmetalliferi</i> | 9 | 121 | 5 | 19 | — | — | 9 | 121 |
| 3 | INDUSTRIE MANIFATTURIERE | 3.005 | 12.583 | 2.776 | 4.908 | 6 | 37 | 3.011 | 12.620 |
| 3.01 | Industrie alimentari e affini | 358 | 1.788 | 273 | 701 | — | — | 358 | 1.788 |
| 3.01 A | <i>Ind. molitoria e della pastificazione</i> | 221 | 782 | 194 | 432 | — | — | 221 | 782 |
| 3.01 B | <i>Industria dolciaria</i> | 6 | 43 | 2 | 10 | — | — | 6 | 43 |
| 3.01 C | <i>Industria conserviera</i> | 36 | 340 | 22 | 90 | — | — | 36 | 340 |
| 3.01 D | <i>Industria casearia</i> | 1 | 47 | — | — | — | — | 1 | 47 |
| 3.01 E | <i>Industria olearia</i> | 65 | 349 | 40 | 133 | — | — | 65 | 349 |
| 3.01 F | <i>Industrie alimentari varie</i> | 1 | 2 | 1 | 2 | — | — | 1 | 2 |
| 3.01 G | <i>Industrie bevande alcoliche</i> | 6 | 150 | 1 | 1 | — | — | 6 | 150 |
| 3.01 H | <i>Industrie bevande analcoliche</i> | 15 | 42 | 10 | 25 | — | — | 15 | 42 |
| 3.01 I | <i>Industria del freddo</i> | 7 | 33 | 3 | 8 | — | — | 7 | 33 |
| 3.02 | Industria del tabacco | — | — | — | — | — | — | — | — |
| 3.03 | Ind. della seta, del cotone e della lavoraz. delle fibre tessili artif. e sintetiche | — | — | — | — | — | — | — | — |
| 3.03 A | <i>Industria della seta</i> | — | — | — | — | — | — | — | — |
| 3.03 B | <i>Industria del cotone</i> | — | — | — | — | — | — | — | — |
| 3.03 C | <i>Lavoraz. fibre tessili artif. e sintetiche</i> | — | — | — | — | — | — | — | — |
| 3.04 | Industrie della lana | — | — | — | — | — | — | — | — |
| 3.05 | Ind. delle fibre dure e tessili varie | 34 | 80 | 33 | 70 | — | — | 34 | 80 |
| 3.05 A | <i>Canapa, lino, iuta e simili</i> | 2 | 12 | 1 | 2 | — | — | 2 | 12 |
| 3.05 B | <i>Tessili varie non altrove classificate</i> | 32 | 68 | 32 | 68 | — | — | 32 | 68 |
| 3.06 | Ind. del vestiario e dell'abbigliamento | 530 | 843 | 516 | 809 | — | — | 530 | 843 |
| 3.07 | Industrie delle calzature | 428 | 486 | 411 | 452 | — | — | 428 | 486 |
| 3.08 | Ind. delle pelli e del cuoio | 18 | 19 | 17 | 18 | — | — | 18 | 19 |
| 3.09 | Ind. mobilio e arredam. in legno | 117 | 291 | 113 | 219 | — | — | 117 | 291 |
| 3.10 | Industrie del legno | 523 | 1.034 | 497 | 794 | — | — | 523 | 1.034 |
| 3.10 A | <i>Legno, sughero e affini</i> | 446 | 889 | 424 | 701 | — | — | 446 | 889 |
| 3.10 B | <i>Veicoli e carpenteria navale</i> | 77 | 145 | 73 | 93 | — | — | 77 | 145 |
| 3.11 | Industrie metallurgiche | 1 | 8 | — | — | — | — | 1 | 8 |
| 3.12 | Costruz. di macchine non elettriche, di carpenteria metallica e simili | 8 | 149 | 6 | 43 | — | — | 8 | 149 |
| 3.12 A | <i>Fonderie di 2ª fusione</i> | — | — | — | — | — | — | — | — |
| 3.12 B | <i>Macchine motrici non elettriche</i> | — | — | — | — | — | — | — | — |
| 3.12 C | <i>Macch. utens. e utensileria per macch.</i> | — | — | — | — | — | — | — | — |
| 3.12 D | <i>Macch. operatrici e per agricoltura</i> | — | — | — | — | — | — | — | — |
| 3.12 E | <i>Carpent. metallica, forni e caldaie</i> | 7 | 128 | 6 | 43 | — | — | 7 | 128 |
| 3.12 F | <i>Prod. meccan. non altrove classificati</i> | 1 | 21 | — | — | — | — | 1 | 21 |
| 3.13 | Costruz. di macchine e appar. elettrici | 2 | 64 | — | — | — | — | 2 | 64 |
| 3.14 | Meccanica di precis.; oreficeria, argenteria | 4 | 6 | 4 | 6 | — | — | 4 | 6 |
| 3.15 | Officine meccaniche | 692 | 1.481 | 671 | 1.246 | — | — | 692 | 1.481 |
| 3.16 | Ind. costruz. mezzi di trasporto | 1 | 14 | — | — | — | — | 1 | 14 |
| 3.17 | Ind. lavoraz. minerali non metalliferi | 149 | 1.512 | 116 | 344 | 4 | 29 | 153 | 1.541 |
| 3.18 | Industrie chimiche | 25 | 3.911 | 14 | 23 | 1 | 5 | 26 | 3.916 |
| 3.19 | Ind. derivati petrolio e carbone | 1 | 605 | — | — | — | — | 1 | 605 |

Segue Tav. 5 — Unità locali per tipo

| N classi- fica- zione | RAMI, CLASSI E SOTTOCLASSI DI ATTIVITÀ ECONOMICA | UNITÀ LOCALI OPERATIVE | | | | UNITÀ LOCALI AMMINISTRATIVE | | T O T A L E | |
|--------------------------------|---|------------------------|---------------|-----------------|--------------|--------------------------------|------------|-----------------|---------------|
| | | Totale | | artigiane | | Unità locali | Addetti | Unità locali | Addetti |
| | | Unità locali | Addetti | Unità locali | Addetti | | | | |
| 3.20 | Industrie della gomma elastica | 23 | 34 | 22 | 31 | — | — | 23 | 34 |
| 3.21 | Produtz. della cellulosa per tessuti, delle fibre tessili artificiali e sintetiche . . | — | — | — | — | — | — | — | — |
| 3.22 | Industrie della carta e della cartotecnica | 1 | 61 | — | — | 1 | 3 | 2 | 64 |
| 3.23 | Industrie poligrafiche ed editoriali . . . | 28 | 106 | 24 | 67 | — | — | 28 | 106 |
| 3.24 | Industrie foto-fono-cinematografiche . . | 59 | 82 | 57 | 80 | — | — | 59 | 82 |
| 3.25 | Produtz. oggetti in materie plastiche . . | 1 | 4 | — | — | — | — | 1 | 4 |
| 3.26 | Industrie manifatturiere varie | 2 | 5 | 2 | 5 | — | — | 2 | 5 |
| 4 | COSTRUZIONI E INSTALL. DI IMPIANTI . | 138 | 3.111 | 57 | 189 | 7 | 50 | 145 | 3.161 |
| 4.01 | Costruzioni | 126 | 2.220 | 55 | 184 | 7 | 50 | 133 | 2.270 |
| 4.02 | Installazione impianti. | 12 | 891 | 2 | 5 | — | — | 12 | 891 |
| 5 | PRODUZ. E DISTRIBUZ. DI ENERGIA ELET- TRICA E GAS, DISTRIBUZIONE DI ACQUA | 32 | 612 | — | — | 3 | 25 | 35 | 637 |
| 5.01 | Produtz. e distribuz. di energia elettrica | 25 | 522 | — | — | 3 | 25 | 28 | 547 |
| 5.02 | Produtz. e distribuzione di gas | 2 | 52 | — | — | — | — | 2 | 52 |
| 5.03 | Distribuzione di acqua | 5 | 38 | — | — | — | — | 5 | 38 |
| 6 | COMMERCIO | 6.726 | 11.768 | — | — | 5 | 41 | 6.731 | 11.809 |
| 6.01 | Commercio all'ingrosso | 347 | 1.235 | — | — | 4 | 21 | 351 | 1.256 |
| 6.01 A | Prodotti agricoli e alimentari | 265 | 939 | — | — | 2 | 2 | 267 | 941 |
| 6.01 B | Materie prime e ausil. non alimentari | 51 | 178 | — | — | 2 | 19 | 53 | 197 |
| 6.01 C | Prodotti industriali non alimentari . . | 31 | 118 | — | — | — | — | 31 | 118 |
| 6.02 | Comm. al minuto generi alimentari . . | 2.281 | 3.543 | — | — | — | — | 2.281 | 3.543 |
| 6.03 | Comm. al minuto prodotti tessili e ar- ticoli di vestiario e abbigliamento . . | 1.032 | 1.837 | — | — | — | — | 1.032 | 1.837 |
| 6.04 | Comm. al minuto prod. meccanici . . | 720 | 1.415 | — | — | 1 | 20 | 721 | 1.435 |
| 6.05 | Comm. al minuto generi diversi, alim. e non alimentari. | 317 | 492 | — | — | — | — | 317 | 492 |
| 6.06 | Commercio ambulante | 1.317 | 1.523 | — | — | — | — | 1.317 | 1.523 |
| 6.07 | Alberghi e pubblici esercizi | 546 | 1.481 | — | — | — | — | 546 | 1.481 |
| 6.08 | Attività ausiliarie del commercio. . . . | 116 | 242 | — | — | — | — | 116 | 242 |
| 7 | TRASPORTI E COMUNICAZIONI | 428 | 2.796 | 279 | 384 | 1 | 37 | 429 | 2.833 |
| 7.01 | Trasporti ferrov. e tramv. extraurbani . | 7 | 763 | — | — | — | — | 7 | 763 |
| 7.02 | Trasporti extraurbani su strada | 205 | 735 | 161 | 236 | — | — | 205 | 735 |
| 7.03 | Trasporti urbani | 103 | 130 | 96 | 110 | — | — | 103 | 130 |
| 7.04 | Trasporti lacuali e fluviali. | — | — | — | — | — | — | — | — |
| 7.05 | Trasporti marittimi. | — | — | — | — | — | — | — | — |
| 7.06 | Trasporti aerei. | — | — | — | — | — | — | — | — |
| 7.07 | Attività ausiliarie dei trasporti | 78 | 541 | 22 | 38 | — | — | 78 | 541 |
| 7.08 | Comunicazioni | 35 | 627 | — | — | 1 | 37 | 36 | 664 |
| 8 | CREDITO, ASSICURAZ. E GESTIONI FINANZ. | 125 | 849 | — | — | — | — | 125 | 849 |
| 8.01 | Credito | 47 | 571 | — | — | — | — | 47 | 571 |
| 8.02 | Assicurazione | 23 | 49 | — | — | — | — | 23 | 49 |
| 8.03 | Gestioni finanziarie. | 55 | 229 | — | — | — | — | 55 | 229 |
| 9 | SERVIZI E ATTIVITÀ SOCIALI VARIE | 849 | 1.858 | 667 | 1.080 | — | — | 849 | 1.858 |
| 9.01 | Servizi per l'igiene e la pulizia | 691 | 1.407 | 667 | 1.080 | — | — | 691 | 1.407 |
| 9.02 | Servizi dello spettacolo | 62 | 272 | — | — | — | — | 62 | 272 |
| 9.03 | Servizi sanitari. | 80 | 157 | — | — | — | — | 80 | 157 |
| 9.03 A | Servizi sanitari privati | 80 | 157 | — | — | — | — | 80 | 157 |
| 9.04 | Servizi privati per l'istruzione e la for- mazione professionale. | 6 | 10 | — | — | — | — | 6 | 10 |
| 9.08 | Servizi vari, non altrove classificati . . | 10 | 12 | — | — | — | — | 10 | 12 |
| | TOTALE | 11.509 | 34.690 | 3.923 | 7.066 | 23 | 192 | 11.532 | 34.882 |

per numero di addetti

CON ADDETTI

| CON ADDETTI | | | | | | | | | | | | | | UNITÀ LOCALI SENZA ADDETTI | TOTALE | | N classi- fica- zione |
|-----------------|--------------|-----------------|--------------|-----------------|--------------|-----------------|--------------|-----------------|--------------|-----------------|--------------|-----------------|--------------|-------------------------------------|-----------------|--------------|--------------------------------|
| 51-100 | | 101-250 | | 251-500 | | 501-1000 | | 1001-2000 | | oltre 2000 | | Totale | | | Unità locali | Ad- detti | |
| Unità locali | Ad- detti | Unità locali | Ad- detti | Unità locali | Ad- detti | Unità locali | Ad- detti | Unità locali | Ad- detti | Unità locali | Ad- detti | Unità locali | Ad- detti | Unità locali | | | Ad- detti |
| — | — | — | — | — | — | — | — | — | — | — | — | 140 | 685 | — | 140 | 685 | 1 |
| — | — | — | — | — | — | — | — | — | — | — | — | — | — | — | — | — | 1.03 |
| — | — | — | — | — | — | — | — | — | — | — | — | 102 | 554 | — | 102 | 554 | 1.04 |
| — | — | — | — | — | — | — | — | — | — | — | — | 102 | 554 | — | 102 | 554 | 1.04 A |
| — | — | — | — | — | — | — | — | — | — | — | — | — | — | — | — | — | 1.04 B |
| — | — | — | — | — | — | — | — | — | — | — | — | 38 | 131 | — | 38 | 131 | 1.05 |
| — | — | — | — | — | — | — | — | — | — | — | — | 18 | 61 | — | 18 | 61 | 1.05 A |
| — | — | — | — | — | — | — | — | — | — | — | — | 6 | 16 | — | 6 | 16 | 1.05 B |
| — | — | — | — | — | — | — | — | — | — | — | — | 14 | 54 | — | 14 | 54 | 1.05 C |
| 1 | 80 | — | — | — | — | — | — | — | — | — | — | 67 | 430 | — | 67 | 430 | 2 |
| — | — | — | — | — | — | — | — | — | — | — | — | — | — | — | — | — | 2.01 |
| — | — | — | — | — | — | — | — | — | — | — | — | 1 | 2 | — | 1 | 2 | 2.02 |
| — | — | — | — | — | — | — | — | — | — | — | — | — | — | — | — | — | 2.03 |
| 1 | 80 | — | — | — | — | — | — | — | — | — | — | 66 | 428 | — | 66 | 428 | 2.04 |
| 1 | 80 | — | — | — | — | — | — | — | — | — | — | 57 | 307 | — | 57 | 307 | 2.04 A |
| — | — | — | — | — | — | — | — | — | — | — | — | 9 | 121 | — | 9 | 121 | 2.04 B |
| 6 | 414 | 6 | 778 | 2 | 837 | 1 | 605 | — | — | 1 | 3.245 | 3.011 | 12.620 | — | 3.011 | 12.620 | 3 |
| 1 | 64 | 2 | 221 | — | — | — | — | — | — | — | — | 358 | 1.788 | — | 358 | 1.788 | 3.01 |
| 1 | 64 | 1 | 103 | — | — | — | — | — | — | — | — | 221 | 782 | — | 221 | 782 | 3.01 A |
| — | — | — | — | — | — | — | — | — | — | — | — | 6 | 43 | — | 6 | 43 | 3.01 B |
| — | — | — | — | — | — | — | — | — | — | — | — | 36 | 340 | — | 36 | 340 | 3.01 C |
| — | — | — | — | — | — | — | — | — | — | — | — | 1 | 47 | — | 1 | 47 | 3.01 D |
| — | — | — | — | — | — | — | — | — | — | — | — | 65 | 349 | — | 65 | 349 | 3.01 E |
| — | — | — | — | — | — | — | — | — | — | — | — | 1 | 2 | — | 1 | 2 | 3.01 F |
| — | — | 1 | 118 | — | — | — | — | — | — | — | — | 6 | 150 | — | 6 | 150 | 3.01 G |
| — | — | — | — | — | — | — | — | — | — | — | — | 15 | 42 | — | 15 | 42 | 3.01 H |
| — | — | — | — | — | — | — | — | — | — | — | — | 7 | 33 | — | 7 | 33 | 3.01 I |
| — | — | — | — | — | — | — | — | — | — | — | — | — | — | — | — | — | 3.02 |
| — | — | — | — | — | — | — | — | — | — | — | — | — | — | — | — | — | 3.03 |
| — | — | — | — | — | — | — | — | — | — | — | — | — | — | — | — | — | 3.03 A |
| — | — | — | — | — | — | — | — | — | — | — | — | — | — | — | — | — | 3.03 B |
| — | — | — | — | — | — | — | — | — | — | — | — | — | — | — | — | — | 3.03 C |
| — | — | — | — | — | — | — | — | — | — | — | — | — | — | — | — | — | 3.04 |
| — | — | — | — | — | — | — | — | — | — | — | — | 34 | 80 | — | 34 | 80 | 3.05 |
| — | — | — | — | — | — | — | — | — | — | — | — | 2 | 12 | — | 2 | 12 | 3.05 A |
| — | — | — | — | — | — | — | — | — | — | — | — | 32 | 68 | — | 32 | 68 | 3.05 B |
| — | — | — | — | — | — | — | — | — | — | — | — | 530 | 843 | — | 530 | 843 | 3.06 |
| — | — | — | — | — | — | — | — | — | — | — | — | 428 | 486 | — | 428 | 486 | 3.07 |
| — | — | — | — | — | — | — | — | — | — | — | — | 18 | 19 | — | 18 | 19 | 3.08 |
| — | — | — | — | — | — | — | — | — | — | — | — | 117 | 291 | — | 117 | 291 | 3.09 |
| 1 | 54 | — | — | — | — | — | — | — | — | — | — | 523 | 1.034 | — | 523 | 1.034 | 3.10 |
| 1 | 54 | — | — | — | — | — | — | — | — | — | — | 446 | 889 | — | 446 | 889 | 3.10 A |
| — | — | — | — | — | — | — | — | — | — | — | — | 77 | 145 | — | 77 | 145 | 3.10 B |
| — | — | — | — | — | — | — | — | — | — | — | — | 1 | 8 | — | 1 | 8 | 3.11 |
| 1 | 85 | — | — | — | — | — | — | — | — | — | — | 8 | 149 | — | 8 | 149 | 3.12 |
| — | — | — | — | — | — | — | — | — | — | — | — | — | — | — | — | — | 3.12 A |
| — | — | — | — | — | — | — | — | — | — | — | — | — | — | — | — | — | 3.12 B |
| — | — | — | — | — | — | — | — | — | — | — | — | — | — | — | — | — | 3.12 C |
| — | — | — | — | — | — | — | — | — | — | — | — | — | — | — | — | — | 3.12 D |
| 1 | 85 | — | — | — | — | — | — | — | — | — | — | 7 | 128 | — | 7 | 128 | 3.12 E |
| — | — | — | — | — | — | — | — | — | — | — | — | 1 | 21 | — | 1 | 21 | 3.12 F |
| — | — | — | — | — | — | — | — | — | — | — | — | 2 | 64 | — | 2 | 64 | 3.13 |
| — | — | — | — | — | — | — | — | — | — | — | — | 4 | 6 | — | 4 | 6 | 3.14 |
| — | — | 1 | 102 | — | — | — | — | — | — | — | — | 692 | 1.481 | — | 692 | 1.481 | 3.15 |
| — | — | — | — | — | — | — | — | — | — | — | — | 1 | 14 | — | 1 | 14 | 3.16 |
| 2 | 150 | 2 | 328 | 1 | 358 | — | — | — | — | — | — | 153 | 1.541 | — | 153 | 1.541 | 3.17 |
| — | — | 1 | 127 | 1 | 479 | — | — | — | — | 1 | 3.245 | 26 | 3.916 | — | 26 | 3.916 | 3.18 |
| — | — | — | — | — | — | 1 | 605 | — | — | — | — | 1 | 605 | — | 1 | 605 | 3.19 |

| N classi- fica- zione; | RAMI, CLASSI E SOTTOCLASSI DI ATTIVITÀ ECONOMICA | UNITÀ LOCALI | | | | | | | | | | | |
|---------------------------------|---|-----------------|--------------|-----------------|--------------|-----------------|--------------|-----------------|--------------|-----------------|--------------|-----------------|--------------|
| | | 1 | | 2 | | 3-5 | | 6-10 | | 11-20 | | 21-50 | |
| | | Unità locali | Ad- detti | Unità locali | Ad- detti | Unità locali | Ad- detti | Unità locali | Ad- detti | Unità locali | Ad- detti | Unità locali | Ad- detti |
| 3.20 | Industrie della gomma elastica | 15 | 15 | 5 | 10 | 3 | 9 | — | — | — | — | — | — |
| 3.21 | Produtz. della cellulosa per tessuti, delle fibre tessili artificiali e sintetiche . . | — | — | — | — | — | — | — | — | — | — | — | — |
| 3.22 | Industrie della carta e della cartotecnica | — | — | — | — | 1 | 3 | — | — | — | — | — | — |
| 3.23 | Industrie poligrafiche ed editoriali . . . | 7 | 7 | 8 | 16 | 8 | 33 | 3 | 23 | 2 | 27 | — | — |
| 3.24 | Industrie foto-fono-cinematografiche . . | 36 | 36 | 23 | 46 | — | — | — | — | — | — | — | — |
| 3.25 | Produtz. oggetti in materie plastiche . . | — | — | — | — | 1 | 4 | — | — | — | — | — | — |
| 3.26 | Industrie manifatturiere varie | 1 | 1 | — | — | 1 | 4 | — | — | — | — | — | — |
| 4 | Costruzioni e install. di impianti . . | 33 | 33 | 9 | 18 | 25 | 99 | 23 | 174 | 17 | 242 | 17 | 460 |
| 4.01 | Costruzioni | 31 | 31 | 9 | 18 | 24 | 95 | 23 | 174 | 16 | 225 | 14 | 380 |
| 4.02 | Installazione impianti. | 2 | 2 | — | — | 1 | 4 | — | — | 1 | 17 | 3 | 80 |
| 5 | PRODUTZ. E DISTRIBUZ. DI ENERGIA ELET- TRICA E GAS, DISTRIBUZIONE DI ACQUA | 2 | 2 | 5 | 10 | 8 | 28 | 5 | 39 | 8 | 110 | 5 | 126 |
| 5.01 | Produtz. e distribuz. di energia elettrica | 2 | 2 | 5 | 10 | 6 | 22 | 4 | 31 | 6 | 86 | 3 | 74 |
| 5.02 | Produtz. e distribuzione di gas. | — | — | — | — | — | — | — | — | — | — | 2 | 52 |
| 5.03 | Distribuzione di acqua | — | — | — | — | 2 | 6 | 1 | 8 | 2 | 24 | — | — |
| 6 | COMMERCIO | 3.967 | 3.967 | 2.017 | 4.034 | 596 | 2.062 | 105 | 755 | 26 | 382 | 15 | 461 |
| 6.01 | Commercio all'ingrosso | 121 | 121 | 90 | 180 | 93 | 342 | 29 | 210 | 10 | 154 | 8 | 249 |
| 6.01 A | Prodotti agricoli e alimentari. | 91 | 91 | 67 | 134 | 74 | 269 | 22 | 159 | 8 | 126 | 5 | 162 |
| 6.01 B | Materie prime e ausil. non alimentari | 22 | 22 | 14 | 28 | 9 | 36 | 5 | 37 | 1 | 14 | 2 | 60 |
| 6.01 C | Prodotti industriali non alimentari | 8 | 8 | 9 | 18 | 10 | 37 | 2 | 14 | 1 | 14 | 1 | 27 |
| 6.02 | Comm. al minuto generi alimentari . . | 1.321 | 1.321 | 802 | 1.604 | 142 | 472 | 14 | 101 | 1 | 11 | 1 | 34 |
| 6.03 | Comm. al minuto prodotti tessili e arti- coli di vestiario e abbigliamento . . | 638 | 638 | 350 | 700 | 75 | 250 | 14 | 95 | 2 | 28 | 2 | 46 |
| 6.04 | Comm. al minuto prod. meccanici . . . | 361 | 361 | 231 | 462 | 109 | 381 | 12 | 87 | 7 | 111 | 1 | 33 |
| 6.05 | Comm. al minuto generi diversi, alim. e non alimentari. | 167 | 167 | 130 | 260 | 20 | 65 | — | — | — | — | — | — |
| 6.06 | Commercio ambulante | 1.131 | 1.131 | 168 | 336 | 18 | 56 | — | — | — | — | — | — |
| 6.07 | Alberghi e pubblici esercizi | 170 | 170 | 216 | 432 | 121 | 432 | 27 | 202 | 6 | 78 | 3 | 99 |
| 6.08 | Attività ausiliarie del commercio. . . . | 58 | 58 | 30 | 60 | 18 | 64 | 9 | 60 | — | — | — | — |
| 7 | TRASPORTI E COMUNICAZIONI. | 260 | 260 | 70 | 140 | 50 | 179 | 19 | 152 | 9 | 116 | 11 | 348 |
| 7.01 | Trasporti ferrov. e tramv. extraurbani . | — | — | — | — | — | — | 2 | 19 | 1 | 11 | 1 | 42 |
| 7.02 | Trasporti extraurbani su strada | 125 | 125 | 52 | 104 | 13 | 42 | 3 | 24 | 4 | 52 | 5 | 152 |
| 7.03 | Trasporti urbani | 92 | 92 | 5 | 10 | 5 | 18 | 1 | 10 | — | — | — | — |
| 7.04 | Trasporti lacuali e fluviali. | — | — | — | — | — | — | — | — | — | — | — | — |
| 7.05 | Trasporti marittimi. | — | — | — | — | — | — | — | — | — | — | — | — |
| 7.06 | Trasporti aerei. | — | — | — | — | — | — | — | — | — | — | — | — |
| 7.07 | Attività ausiliarie dei trasporti | 40 | 40 | 12 | 24 | 18 | 61 | 6 | 47 | — | — | — | — |
| 7.08 | Comunicazioni | 3 | 3 | 1 | 2 | 14 | 58 | 7 | 52 | 4 | 53 | 5 | 154 |
| 8 | CREDITO, ASSICURAZ. E GESTIONI FINANZ. | 33 | 33 | 18 | 36 | 31 | 121 | 27 | 197 | 9 | 134 | 5 | 175 |
| 8.01 | Credito | 2 | 2 | 1 | 2 | 12 | 55 | 20 | 147 | 7 | 102 | 3 | 110 |
| 8.02 | Assicurazione | 13 | 13 | 3 | 6 | 5 | 17 | 2 | 13 | — | — | — | — |
| 8.03 | Gestioni finanziarie. | 18 | 18 | 14 | 28 | 14 | 49 | 5 | 37 | 2 | 32 | 2 | 65 |
| 9 | SERVIZI E ATTIVITÀ SOCIALI VARIE . . . | 442 | 442 | 245 | 490 | 130 | 465 | 20 | 133 | 4 | 49 | 2 | 79 |
| 9.01 | Servizi per l'igiene e la pulizia | 390 | 390 | 206 | 412 | 89 | 302 | 1 | 8 | 1 | 16 | 2 | 79 |
| 9.02 | Servizi dello spettacolo | 4 | 4 | 7 | 14 | 29 | 121 | 15 | 100 | 3 | 33 | — | — |
| 9.03 | Servizi sanitari. | 38 | 38 | 26 | 52 | 12 | 42 | 4 | 25 | — | — | — | — |
| 9.03 A | Servizi sanitari privati | 38 | 38 | 26 | 52 | 12 | 42 | 4 | 25 | — | — | — | — |
| 9.04 | Servizi privati per l'istruzione e la for- mazione professionale. | 2 | 2 | 4 | 8 | — | — | — | — | — | — | — | — |
| 9.08 | Servizi vari, non altrove classificati . . | 8 | 8 | 2 | 4 | — | — | — | — | — | — | — | — |
| | TOTALE | 6.525 | 6.525 | 2.990 | 5.980 | 1.418 | 5.051 | 331 | 2.433 | 122 | 1.728 | 83 | 2.610 |
| | UNITÀ LOCALI OPERATIVE | 6.522 | 6.522 | 2.988 | 5.976 | 1.409 | 5.016 | 328 | 2.413 | 118 | 1.661 | 81 | 2.547 |
| | UNITÀ LOCALI AMMINISTRATIVE | 3 | 3 | 2 | 4 | 9 | 35 | 3 | 20 | 4 | 67 | 2 | 63 |

per numero di addetti

| CON ADDETTI | | | | | | | | | | | | | | UNITÀ LOCALI SENZA ADDETTI | TOTALE | | N classi- fica- zione |
|-----------------|--------------|-----------------|--------------|-----------------|--------------|-----------------|--------------|-----------------|--------------|-----------------|--------------|-----------------|--------------|-------------------------------------|-----------------|--------------|--------------------------------|
| 51-100 | | 101-250 | | 251-500 | | 501-1000 | | 1001-2000 | | oltre 2000 | | Totale | | | Unità locali | Ad- detti | |
| Unità locali | Ad- detti | Unità locali | Ad- detti | Unità locali | Ad- detti | Unità locali | Ad- detti | Unità locali | Ad- detti | Unità locali | Ad- detti | Unità locali | Ad- detti | | | | |
| — | — | — | — | — | — | — | — | — | — | — | — | 23 | 34 | — | 23 | 34 | 3.20 |
| — | — | — | — | — | — | — | — | — | — | — | — | — | — | — | — | — | 3.21 |
| 1 | 61 | — | — | — | — | — | — | — | — | — | — | 2 | 64 | — | 2 | 64 | 3.22 |
| — | — | — | — | — | — | — | — | — | — | — | — | 28 | 106 | — | 28 | 106 | 3.23 |
| — | — | — | — | — | — | — | — | — | — | — | — | 59 | 82 | — | 59 | 82 | 3.24 |
| — | — | — | — | — | — | — | — | — | — | — | — | 1 | 4 | — | 1 | 4 | 3.25 |
| — | — | — | — | — | — | — | — | — | — | — | — | 2 | 5 | — | 2 | 5 | 3.26 |
| 16 | 1.145 | 3 | 450 | 2 | 540 | — | — | — | — | — | — | 145 | 3.161 | — | 145 | 3.161 | 4 |
| 13 | 897 | 3 | 450 | — | — | — | — | — | — | — | — | 133 | 2.270 | — | 133 | 2.270 | 4.01 |
| 3 | 248 | — | — | 2 | 540 | — | — | — | — | — | — | 12 | 891 | — | 12 | 891 | 4.02 |
| — | — | 2 | 322 | — | — | — | — | — | — | — | — | 35 | 637 | — | 35 | 637 | 5 |
| — | — | 2 | 322 | — | — | — | — | — | — | — | — | 28 | 547 | — | 28 | 547 | 5.01 |
| — | — | — | — | — | — | — | — | — | — | — | — | 2 | 52 | — | 2 | 52 | 5.02 |
| — | — | — | — | — | — | — | — | — | — | — | — | 5 | 38 | — | 5 | 38 | 5.03 |
| 2 | 148 | — | — | — | — | — | — | — | — | — | — | 6.728 | 11.809 | 3 | 6.731 | 11.809 | 6 |
| — | — | — | — | — | — | — | — | — | — | — | — | 351 | 1.256 | — | 351 | 1.256 | 6.01 |
| — | — | — | — | — | — | — | — | — | — | — | — | 267 | 941 | — | 267 | 941 | 6.01 A |
| — | — | — | — | — | — | — | — | — | — | — | — | 53 | 197 | — | 53 | 197 | 6.01 B |
| — | — | — | — | — | — | — | — | — | — | — | — | 31 | 118 | — | 31 | 118 | 6.01 C |
| — | — | — | — | — | — | — | — | — | — | — | — | 2.281 | 3.543 | — | 2.281 | 3.543 | 6.02 |
| 1 | 80 | — | — | — | — | — | — | — | — | — | — | 1.082 | 1.837 | — | 1.082 | 1.837 | 6.03 |
| — | — | — | — | — | — | — | — | — | — | — | — | 721 | 1.435 | — | 721 | 1.435 | 6.04 |
| — | — | — | — | — | — | — | — | — | — | — | — | 317 | 492 | — | 317 | 492 | 6.05 |
| — | — | — | — | — | — | — | — | — | — | — | — | 1.317 | 1.523 | — | 1.317 | 1.523 | 6.06 |
| 1 | 68 | — | — | — | — | — | — | — | — | — | — | 544 | 1.481 | 2 | 546 | 1.481 | 6.07 |
| — | — | — | — | — | — | — | — | — | — | — | — | 115 | 242 | 1 | 116 | 242 | 6.08 |
| 6 | 474 | 2 | 369 | 1 | 273 | 1 | 522 | — | — | — | — | 429 | 2.833 | — | 429 | 2.833 | 7 |
| 2 | 169 | — | — | — | — | 1 | 522 | — | — | — | — | 7 | 763 | — | 7 | 763 | 7.01 |
| 3 | 236 | — | — | — | — | — | — | — | — | — | — | 205 | 735 | — | 205 | 735 | 7.02 |
| — | — | — | — | — | — | — | — | — | — | — | — | 103 | 130 | — | 103 | 130 | 7.03 |
| — | — | — | — | — | — | — | — | — | — | — | — | — | — | — | — | — | 7.04 |
| — | — | — | — | — | — | — | — | — | — | — | — | — | — | — | — | — | 7.05 |
| — | — | — | — | — | — | — | — | — | — | — | — | — | — | — | — | — | 7.06 |
| — | — | 2 | 369 | — | — | — | — | — | — | — | — | 78 | 541 | — | 78 | 541 | 7.07 |
| 1 | 69 | — | — | 1 | 273 | — | — | — | — | — | — | 36 | 664 | — | 36 | 664 | 7.08 |
| 1 | 51 | 1 | 102 | — | — | — | — | — | — | — | — | 125 | 849 | — | 125 | 849 | 8 |
| 1 | 51 | 1 | 102 | — | — | — | — | — | — | — | — | 47 | 571 | — | 47 | 571 | 8.01 |
| — | — | — | — | — | — | — | — | — | — | — | — | 23 | 49 | — | 23 | 49 | 8.02 |
| — | — | — | — | — | — | — | — | — | — | — | — | 55 | 229 | — | 55 | 229 | 8.03 |
| 1 | 65 | 1 | 135 | — | — | — | — | — | — | — | — | 845 | 1.858 | 4 | 849 | 1.858 | 9 |
| 1 | 65 | 1 | 135 | — | — | — | — | — | — | — | — | 691 | 1.407 | — | 691 | 1.407 | 9.01 |
| — | — | — | — | — | — | — | — | — | — | — | — | 58 | 272 | 4 | 62 | 272 | 9.02 |
| — | — | — | — | — | — | — | — | — | — | — | — | 80 | 157 | — | 80 | 157 | 9.03 |
| — | — | — | — | — | — | — | — | — | — | — | — | 80 | 157 | — | 80 | 157 | 9.03 A |
| — | — | — | — | — | — | — | — | — | — | — | — | 6 | 10 | — | 6 | 10 | 9.04 |
| — | — | — | — | — | — | — | — | — | — | — | — | 10 | 12 | — | 10 | 12 | 9.08 |
| 33 | 2.377 | 15 | 2.156 | 5 | 1.650 | 2 | 1.127 | — | — | 1 | 3.245 | 11.525 | 34.882 | 7 | 11.532 | 34.882 | |
| 33 | 2.377 | 15 | 2.156 | 5 | 1.650 | 2 | 1.127 | — | — | 1 | 3.245 | 11.502 | 34.690 | 7 | 11.509 | 34.690 | |
| — | — | — | — | — | — | — | — | — | — | — | — | 23 | 192 | — | 23 | 192 | |

TAV. 7 — Unità locali con e senza forza motrice

| N classi- fica- zione | RAMI, CLASSI E SOTTOCLASSI DI ATTIVITÀ ECONOMICA | UNITÀ LOCALI CON FORZA MOTRICE | | | | | | UNITÀ LOCALI SENZA FORZA MOTRICE | | | | T O T A L E | | |
|--------------------------------|--|--------------------------------|--------------|-------------------------------|-----------------|--------------|-------------------------------|----------------------------------|--------------|-----------------|--------------|-----------------|--------------|-------------------------------|
| | | Totale | | | artigiane | | | Totale | | artigiane | | Unità locali | Ad- detti | Potenza utilizzabile HP |
| | | Unità locali | Ad- detti | Potenza utilizzabile HP | Unità locali | Ad- detti | Potenza utilizzabile HP | Unità locali | Ad- detti | Unità locali | Ad- detti | | | |
| 1 | AGRICOLTURA, FORESTE, CACCIA E PESCA | 17 | 132 | 248 | 3 | 16 | 61 | 123 | 553 | 96 | 307 | 140 | 685 | 248 |
| 1.03 | Foreste | — | — | — | — | — | — | — | — | — | — | — | — | — |
| 1.04 | Pesca | 1 | 42 | 10 | — | — | — | 101 | 512 | 89 | 288 | 102 | 554 | 10 |
| 1.04 A | Pesca in acque dolci | — | — | — | — | — | — | — | — | — | — | — | — | — |
| 1.04 B | Pesca e allev. in acque marine | 1 | 42 | 10 | — | — | — | 101 | 512 | 89 | 288 | 102 | 554 | 10 |
| 1.05 | Attività connesse con l'agricoltura | 16 | 90 | 238 | 3 | 16 | 61 | 22 | 41 | 7 | 19 | 38 | 131 | 238 |
| 1.05 A | Attività trasform. annesse ad aziende agricole o svolte in sociale | 12 | 47 | 189 | 2 | 13 | 28 | 6 | 14 | 3 | 8 | 18 | 61 | 189 |
| 1.05 B | Esercizio di macchine agricole | 1 | 3 | 33 | 1 | 3 | 33 | 5 | 13 | 4 | 11 | 6 | 16 | 33 |
| 1.05 C | Enti economici per l'agricoltura. | 3 | 40 | 16 | — | — | — | 11 | 14 | — | — | 14 | 54 | 16 |
| 2 | INDUSTRIE ESTRATTIVE | 56 | 380 | 3.530 | 38 | 158 | 1.097 | 11 | 50 | 7 | 24 | 67 | 430 | 3.530 |
| 2.01 | Estraz. di carboni fossili e di torba | — | — | — | — | — | — | — | — | — | — | — | — | — |
| 2.02 | Estraz. di combustibili liquidi e gassosi | 1 | 2 | 19 | — | — | — | — | — | — | — | 1 | 2 | 19 |
| 2.03 | Estraz. di minerali metalliferi | — | — | — | — | — | — | — | — | — | — | — | — | — |
| 2.04 | Estraz. di altri minerali. | 55 | 378 | 3.511 | 38 | 158 | 1.097 | 11 | 50 | 7 | 24 | 66 | 428 | 3.511 |
| 2.04 A | Marmo, pietre e altri mater. da costruz. | 48 | 268 | 2.227 | 34 | 148 | 1.035 | 9 | 39 | 6 | 15 | 57 | 307 | 2.227 |
| 2.04 B | Solfo, sale e altri miner. non metalliferi | 7 | 110 | 1.284 | 4 | 10 | 62 | 2 | 11 | 1 | 9 | 9 | 121 | 1.284 |
| 3 | INDUSTRIE MANIFATTURIERE. | 957 | 9.592 | 237.818 | 794 | 2.117 | 7.096 | 2.054 | 3.028 | 1.982 | 2.791 | 3.011 | 12.620 | 237.818 |
| 3.01 | Industrie alimentari e affini. | 221 | 1.500 | 8.270 | 146 | 469 | 1.947 | 137 | 288 | 127 | 232 | 358 | 1.788 | 8.270 |
| 3.01 A | Ind. molitoria e della pastificazione | 110 | 600 | 3.183 | 87 | 269 | 1.048 | 111 | 182 | 107 | 172 | 221 | 782 | 3.183 |
| 3.01 B | Industria dolciaria | 5 | 42 | 53 | 2 | 10 | 8 | 1 | 1 | — | — | 6 | 43 | 53 |
| 3.01 C | Industria conserviera | 19 | 247 | 491 | 9 | 41 | 14 | 17 | 93 | 13 | 49 | 36 | 340 | 491 |
| 3.01 D | Industria casearia | 1 | 47 | 47 | — | — | — | — | — | — | — | 1 | 47 | 47 |
| 3.01 E | Industria olearia | 61 | 312 | 2.538 | 26 | 126 | 684 | 4 | 7 | 4 | 7 | 65 | 349 | 2.538 |
| 3.01 F | Industrie alimentari varie | — | — | — | — | — | — | 1 | 2 | 1 | 2 | 1 | 2 | — |
| 3.01 G | Industrie bevande alcoliche | 5 | 149 | 1.484 | — | — | — | 1 | 1 | 1 | 1 | 6 | 150 | 1.484 |
| 3.01 H | Industrie bevande analcoliche. | 13 | 40 | 56 | 9 | 24 | 40 | 2 | 2 | — | 1 | 15 | 42 | 56 |
| 3.01 I | Industria del freddo. | 7 | 33 | 418 | 3 | 8 | 153 | — | — | — | — | 7 | 33 | 418 |
| 3.02 | Industria del tabacco. | — | — | — | — | — | — | — | — | — | — | — | — | — |
| 3.03 | Ind. della seta, del cotone e della lavoraz. delle fibre tessili artif. e sintetiche | — | — | — | — | — | — | — | — | — | — | — | — | — |
| 3.03 A | Industria della seta | — | — | — | — | — | — | — | — | — | — | — | — | — |
| 3.03 B | Industria del cotone. | — | — | — | — | — | — | — | — | — | — | — | — | — |
| 3.03 C | Lavoraz. fibre tessili artif. e sintetiche | — | — | — | — | — | — | — | — | — | — | — | — | — |
| 3.04 | Industrie della lana | — | — | — | — | — | — | — | — | — | — | — | — | — |
| 3.05 | Industrie delle fibre dure e tessili varie | 2 | 13 | 13 | 1 | 3 | 1 | 32 | 67 | 32 | 67 | 34 | 80 | 13 |
| 3.05 A | Canapa, lino, iuta e simili | 1 | 10 | 12 | — | — | — | 1 | 2 | 1 | 2 | 2 | 12 | 12 |
| 3.05 B | Tessili varie non altrove classificate | 1 | 3 | 1 | 1 | 3 | 1 | 31 | 65 | 31 | 65 | 32 | 68 | 1 |
| 3.06 | Ind. del vestiario e dell'abbigliamento | — | — | — | — | — | — | 530 | 843 | 516 | 809 | 530 | 843 | — |
| 3.07 | Industrie delle calzature | 9 | 30 | 12 | 7 | 16 | 8 | 419 | 456 | 404 | 436 | 428 | 486 | 12 |
| 3.08 | Ind. delle pelli e del cuoio | — | — | — | — | — | — | 18 | 19 | 17 | 18 | 18 | 19 | — |
| 3.09 | Ind. mobilio e arredam. in legno | 57 | 203 | 496 | 53 | 131 | 333 | 60 | 88 | 60 | 88 | 117 | 291 | 496 |
| 3.10 | Industrie del legno. | 265 | 701 | 2.872 | 244 | 471 | 2.182 | 258 | 333 | 253 | 323 | 523 | 1.034 | 2.872 |
| 3.10 A | Legno, sughero e affini | 230 | 605 | 2.388 | 213 | 427 | 1.953 | 216 | 284 | 211 | 274 | 446 | 889 | 2.388 |
| 3.10 B | Veicoli e carpenteria navale | 35 | 96 | 484 | 31 | 44 | 229 | 42 | 49 | 42 | 49 | 77 | 145 | 484 |
| 3.11 | Industrie metallurgiche. | 1 | 8 | 67 | — | — | — | — | — | — | — | 1 | 8 | 67 |
| 3.12 | Costruz. di macchine non elettriche, di carpenteria metallica e simili | 6 | 144 | 317 | 4 | 38 | 70 | 2 | 5 | 2 | 5 | 8 | 149 | 317 |
| 3.12 A | Ponderie di 2 ^a fusione | — | — | — | — | — | — | — | — | — | — | — | — | — |
| 3.12 B | Macchine motrici non elettriche. | — | — | — | — | — | — | — | — | — | — | — | — | — |
| 3.12 C | Macch. utens. e utensileria per macch. | — | — | — | — | — | — | — | — | — | — | — | — | — |
| 3.12 D | Macch. operatrici e per agricoltura | — | — | — | — | — | — | — | — | — | — | — | — | — |
| 3.12 E | Carpent. metallica, forni e caldaie | 5 | 123 | 221 | 4 | 38 | 70 | 2 | 5 | 2 | 5 | 7 | 128 | 221 |
| 3.12 F | Prod. meccan. non altrove classificati | 1 | 21 | 96 | — | — | — | — | — | — | — | 1 | 21 | 96 |
| 3.13 | Costruz. di macchine e appar. elettrici | 1 | 45 | 965 | — | — | — | 1 | 19 | — | — | 2 | 64 | 965 |
| 3.14 | Meccanica di precis.; oreficeria, argenteria | — | — | — | — | — | — | 4 | 6 | 4 | 6 | 4 | 6 | — |
| 3.15 | Officine meccaniche. | 234 | 824 | 4.726 | 226 | 625 | 1.263 | 458 | 657 | 445 | 621 | 692 | 1.481 | 4.726 |
| 3.16 | Ind. costruz. mezzi di trasporto | 1 | 14 | 25 | — | — | — | — | — | — | — | 1 | 14 | 25 |
| 3.17 | Ind. lavoraz. minerali non metalliferi | 113 | 1.436 | 16.574 | 83 | 283 | 1.123 | 40 | 105 | 33 | 61 | 153 | 1.541 | 16.574 |
| 3.18 | Industrie chimiche | 11 | 3.887 | 174.236 | 1 | 3 | 1 | 15 | 29 | 13 | 20 | 26 | 3.916 | 174.236 |
| 3.19 | Ind. derivati petrolio e carbone | 1 | 605 | 27.470 | — | — | — | — | — | — | — | 1 | 605 | 27.470 |

Segue TAV. 7 — Unità locali con e senza forza motrice

| N classi- fica- zione | RAMI, CLASSI E SOTTOCLASSI DI ATTIVITÀ ECONOMICA | UNITÀ LOCALI CON FORZA MOTRICE | | | | | | UNITÀ LOCALI SENZA FORZA MOTRICE | | | | T O T A L E | | |
|--------------------------------|--|--------------------------------|---------------|------------------------------------|-----------------|--------------|------------------------------------|-------------------------------------|---------------|-----------------|--------------|-----------------|---------------|------------------------------------|
| | | Totale | | | artigiane | | | Totale | | artigiane | | Unità locali | Ad- detti | Potenza utiliz- zabile HP |
| | | Unità locali | Ad- detti | Potenza utiliz- zabile HP | Unità locali | Ad- detti | Potenza utiliz- zabile HP | Unità locali | Ad- detti | Unità locali | Ad- detti | | | |
| 3.20 | Industrie della gomma elastica | 14 | 22 | 46 | 14 | 22 | 46 | 9 | 12 | 8 | 9 | 23 | 34 | 46 |
| 3.21 | Prod. della cellulosa per tessuti, delle fibre tessili artificiali e sintetiche . . . | — | — | — | — | — | — | — | — | — | — | — | — | — |
| 3.22 | Industrie della carta e della cartotecnica | 1 | 61 | 1.503 | — | — | — | 1 | 3 | — | — | 2 | 64 | 1.503 |
| 3.23 | Industrie poligrafiche ed editoriali | 18 | 91 | 188 | 14 | 52 | 119 | 10 | 15 | 10 | 15 | 28 | 106 | 188 |
| 3.24 | Industrie foto-fono-cinematografiche | — | — | — | — | — | — | 59 | 82 | 57 | 80 | 59 | 82 | — |
| 3.25 | Prod. oggetti in materie plastiche | 1 | 4 | 35 | — | — | — | — | — | — | — | 1 | 4 | 35 |
| 3.26 | Industrie manifatturiere varie | 1 | 4 | 3 | 1 | 4 | 3 | 1 | 1 | 1 | 1 | 2 | 5 | 3 |
| 4 | COSTRUZIONI E INSTALL. DI IMPIANTI | 59 | 2.091 | 1.915 | 18 | 89 | 85 | 86 | 1.070 | 39 | 100 | 145 | 3.161 | 1.915 |
| 4.01 | Costruzioni | 53 | 1.377 | 1.573 | 18 | 89 | 85 | 80 | 893 | 37 | 95 | 133 | 2.270 | 1.573 |
| 4.02 | Installazione impianti. | 6 | 714 | 342 | — | — | — | 6 | 177 | 2 | 5 | 12 | 891 | 342 |
| 5 | PRODUZ. E DISTRIBUZ. DI ENERGIA ELET- TRICA E GAS, DISTRIBUZIONE DI ACQUA | 15 | 469 | 30.235 | — | — | — | 20 | 168 | — | — | 35 | 637 | 30.235 |
| 5.01 | Prod. e distrib. di energia elettrica | 10 | 403 | 29.743 | — | — | — | 18 | 144 | — | — | 28 | 547 | 29.743 |
| 5.02 | Prod. e distribuzione di gas | 2 | 52 | 227 | — | — | — | — | — | — | — | 2 | 52 | 227 |
| 5.03 | Distribuzione di acqua | 3 | 14 | 265 | — | — | — | 2 | 24 | — | — | 5 | 38 | 265 |
| 6 | COMMERCIO | 552 | 1.884 | 2.773 | — | — | — | 6.179 | 9.925 | — | — | 6.731 | 11.809 | 2.773 |
| 6.01 | Commercio all'ingrosso | 94 | 429 | 616 | — | — | — | 257 | 827 | — | — | 351 | 1.256 | 616 |
| 6.01 A | Prodotti agricoli e alimentari | 88 | 374 | 247 | — | — | — | 179 | 567 | — | — | 267 | 941 | 247 |
| 6.01 B | Materie prime e ausil. non alimentari | 5 | 54 | 366 | — | — | — | 48 | 143 | — | — | 53 | 197 | 366 |
| 6.01 C | Prodotti industriali non alimentari | 1 | 1 | 3 | — | — | — | 30 | 117 | — | — | 31 | 118 | 3 |
| 6.02 | Comm. al minuto generi alimentari | 196 | 444 | 475 | — | — | — | 2.085 | 3.099 | — | — | 2.281 | 3.543 | 475 |
| 6.03 | Comm. al minuto prodotti tessili e arti- coli di vestiario e abbigliamento | 2 | 81 | 12 | — | — | — | 1.080 | 1.756 | — | — | 1.082 | 1.837 | 12 |
| 6.04 | Comm. al minuto prod. meccanici | 44 | 165 | 261 | — | — | — | 677 | 1.270 | — | — | 721 | 1.435 | 261 |
| 6.05 | Comm. al minuto generi diversi, alim. e non alimentari. | 11 | 21 | 16 | — | — | — | 306 | 471 | — | — | 317 | 492 | 16 |
| 6.06 | Commercio ambulante | — | — | — | — | — | — | 1.317 | 1.523 | — | — | 1.317 | 1.523 | — |
| 6.07 | Alberghi e pubblici esercizi | 198 | 735 | 1.348 | — | — | — | 348 | 746 | — | — | 546 | 1.481 | 1.348 |
| 6.08 | Attività ausiliarie del commercio. | 7 | 9 | 45 | — | — | — | 109 | 233 | — | — | 116 | 242 | 45 |
| 7 | TRASPORTI E COMUNICAZIONI | 28 | 1.210 | 481 | 9 | 13 | 46 | 401 | 1.623 | 270 | 371 | 429 | 2.833 | 481 |
| 7.01 | Trasporti ferrov. e tramv. extraurbani | 5 | 743 | 142 | — | — | — | 2 | 20 | — | — | 7 | 763 | 142 |
| 7.02 | Trasporti extraurbani su strada | 3 | 126 | 226 | 1 | 1 | 1 | 202 | 609 | 160 | 235 | 205 | 735 | 226 |
| 7.03 | Trasporti urbani | — | — | — | — | — | — | 103 | 130 | 96 | 110 | 103 | 130 | — |
| 7.04 | Trasporti lacuali e fluviali. | — | — | — | — | — | — | — | — | — | — | — | — | — |
| 7.05 | Trasporti marittimi. | — | — | — | — | — | — | — | — | — | — | — | — | — |
| 7.06 | Trasporti aerei. | — | — | — | — | — | — | — | — | — | — | — | — | — |
| 7.07 | Attività ausiliarie dei trasporti | 15 | 22 | 78 | 8 | 12 | 45 | 63 | 519 | 14 | 26 | 78 | 541 | 78 |
| 7.08 | Comunicazioni | 5 | 319 | 35 | — | — | — | 31 | 345 | — | — | 36 | 664 | 35 |
| 8 | CREDITO, ASSICURAZ. E GESTIONI FINANZ. | 4 | 151 | 8 | — | — | — | 121 | 698 | — | — | 125 | 849 | 8 |
| 8.01 | Credito | 4 | 151 | 8 | — | — | — | 43 | 420 | — | — | 47 | 571 | 8 |
| 8.02 | Assicurazione | — | — | — | — | — | — | 23 | 49 | — | — | 23 | 49 | — |
| 8.03 | Gestioni finanziarie. | — | — | — | — | — | — | 55 | 229 | — | — | 55 | 229 | — |
| 9 | SERVIZI E ATTIVITÀ SOCIALI VARIE | 94 | 334 | 483 | 37 | 94 | 225 | 755 | 1.524 | 630 | 986 | 849 | 1.858 | 483 |
| 9.01 | Servizi per l'igiene e la pulizia | 39 | 99 | 231 | 37 | 94 | 225 | 652 | 1.308 | 630 | 986 | 691 | 1.407 | 231 |
| 9.02 | Servizi dello spettacolo | 55 | 235 | 252 | — | — | — | 7 | 37 | — | — | 62 | 272 | 252 |
| 9.03 | Servizi sanitari. | — | — | — | — | — | — | 80 | 157 | — | — | 80 | 157 | — |
| 9.03 A | Servizi sanitari privati | — | — | — | — | — | — | 80 | 157 | — | — | 80 | 157 | — |
| 9.04 | Servizi privati per l'istruzione e la for- mazione professionale. | — | — | — | — | — | — | 6 | 10 | — | — | 6 | 10 | — |
| 9.08 | Servizi vari, non altrove classificati | — | — | — | — | — | — | 10 | 12 | — | — | 10 | 12 | — |
| | TOTALE | 1.782 | 16.243 | 277.491 | 899 | 2.487 | 8.610 | 9.750 | 18.639 | 3.024 | 4.579 | 11.532 | 34.882 | 277.491 |

TAV. 8 — Unità locali con forza motrice per tipo di motori

| N classi- fica- zione | RAMI E CLASSI DI ATTIVITÀ ECONOMICA | TOTALE UNITÀ LOCALI CON FORZA MOTRICE | UNITÀ LOCALI CON | | | | | | | | |
|--------------------------------|--|---|------------------|-----------------|----------------|---------------------------------|--|----------------|------------------|---------------------|------------------|
| | | | Motori primi | | | Generatori di energia elettrica | | | Motori elettrici | | |
| | | | Unità locali | Motori primi | Potenza HP | Unità locali | Genera- tori di energia elettrica | Potenza kW | Unità locali | Motori elettrici | Potenza kW |
| 1 | AGRICOLTURA, FORESTE, CACCIA E PESCA | 17 | 6 | 7 | 173 | 3 | 3 | 72 | 14 | 44 | 121,3 |
| 1.03 | Foreste | — | — | — | — | — | — | — | — | — | — |
| 1.04 | Pesca | 1 | 1 | 1 | 25 | 1 | 1 | 25 | 1 | 2 | 7,4 |
| 1.05 | Attività connesse con l'agricoltura | 16 | 5 | 6 | 148 | 2 | 2 | 47 | 13 | 42 | 113,9 |
| 2 | INDUSTRIE ESTRATTIVE | 56 | 27 | 40 | 1.144 | 13 | 13 | 593 | 42 | 270 | 2.189,8 |
| 2.01 | Estraz. di carboni fossili e di torba | — | — | — | — | — | — | — | — | — | — |
| 2.02 | Estraz. di combustibili liquidi e gassosi | 1 | 1 | 1 | 20 | 1 | 1 | 1 | — | — | — |
| 2.03 | Estraz. di minerali metalliferi | — | — | — | — | — | — | — | — | — | — |
| 2.04 | Estraz. di altri minerali | 55 | 26 | 39 | 1.124 | 12 | 12 | 592 | 42 | 270 | 2.189,8 |
| 3 | INDUSTRIE MANIFATTURIERE | 957 | 36 | 237 | 59.158 | 14 | 33 | 33.278 | 950 | 9.633 | 164.528,0 |
| 3.01 | Industrie alimentari e affini | 221 | 20 | 30 | 2.606 | 8 | 13 | 1.412 | 218 | 1.705 | 5.489,9 |
| 3.02 | Industria del tabacco | — | — | — | — | — | — | — | — | — | — |
| 3.03 | Seta, cotone e lav. fibre tess. artificiali | — | — | — | — | — | — | — | — | — | — |
| 3.04 | Industrie della lana | — | — | — | — | — | — | — | — | — | — |
| 3.05 | Ind. delle fibre dure e tessili varie | 2 | — | — | — | — | — | — | 2 | 12 | 9,6 |
| 3.06 | Ind. del vestiario e dell'abbigliamento | — | — | — | — | — | — | — | — | — | — |
| 3.07 | Industrie delle calzature | 9 | — | — | — | — | — | — | 9 | 15 | 8,5 |
| 3.08 | Ind. delle pelli e del cuoio | — | — | — | — | — | — | — | — | — | — |
| 3.09 | Ind. mobilio e arredam. in legno | 57 | — | — | — | — | — | — | 57 | 183 | 364,4 |
| 3.10 | Industrie del legno | 265 | 2 | 9 | 67 | — | — | — | 264 | 829 | 2.066,9 |
| 3.11 | Industrie metallurgiche | 1 | — | — | — | — | — | — | 1 | 9 | 49,2 |
| 3.12 | Macch. non elettr., carpenteria metallica | 6 | — | — | — | — | — | — | 6 | 81 | 232,7 |
| 3.13 | Macchine e apparecchi elettrici | 1 | — | — | — | — | — | — | 1 | 55 | 709,8 |
| 3.14 | Mecc. di precisione ; oreficeria, argenteria | — | — | — | — | — | — | — | — | — | — |
| 3.15 | Officine meccaniche | 234 | 5 | 8 | 66 | 2 | 5 | 36 | 232 | 663 | 3.464,5 |
| 3.16 | Industrie costruz. mezzi di trasporto | 1 | — | — | — | — | — | — | 1 | 11 | 18,3 |
| 3.17 | Industrie lavoraz. minerali non metalliferi | 113 | 4 | 6 | 90 | 1 | 3 | 76 | 112 | 1.213 | 12.160,1 |
| 3.18 | Industrie chimiche | 11 | 3 | 58 | 45.092 | 2 | 9 | 28.794 | 11 | 4.281 | 123.015,4 |
| 3.19 | Industrie derivati petrolio e carbone | 1 | 1 | 124 | 10.235 | 1 | 3 | 2.960 | 1 | 370 | 15.633,8 |
| 3.20 | Industrie della gomma elastica | 14 | — | — | — | — | — | — | 14 | 23 | 33,8 |
| 3.21 | Prod. cellul. per tess., fibre tess. artificie | — | — | — | — | — | — | — | — | — | — |
| 3.22 | Industrie della carta e cartotecnica | 1 | — | — | — | — | — | — | 1 | 74 | 1.105,3 |
| 3.23 | Industrie poligrafiche ed editoriali | 18 | 1 | 2 | 2 | — | — | — | 18 | 94 | 137,7 |
| 3.24 | Industrie foto-fono-cinematografiche | — | — | — | — | — | — | — | — | — | — |
| 3.25 | Prod. oggetti in materie plastiche | 1 | — | — | — | — | — | — | 1 | 11 | 26,1 |
| 3.26 | Industrie manifatturiere varie | 1 | — | — | — | — | — | — | 1 | 4 | 2,0 |
| 4 | COSTRUZIONI E INSTALL. DI IMPIANTI | 59 | 13 | 27 | 283 | 3 | 4 | 52 | 52 | 299 | 1.238,7 |
| 4.01 | Costruzioni | 53 | 10 | 23 | 229 | — | — | — | 46 | 232 | 987,3 |
| 4.02 | Installazione impianti | 6 | 3 | 4 | 54 | 3 | 4 | 52 | 6 | 67 | 251,4 |
| 5 | ENERGIA ELETTRICA, GAS E ACQUA | 15 | 7 | 22 | 310.675 | 7 | 34 | 244.350 | 13 | 546 | 21.770,6 |
| 5.01 | Prod. e distribuz. di energia elettrica | 10 | 6 | 21 | 310.628 | 6 | 33 | 244.318 | 8 | 494 | 21.410,8 |
| 5.02 | Produzione e distribuzione di gas | 2 | 1 | 1 | 47 | 1 | 1 | 32 | 2 | 45 | 164,7 |
| 5.03 | Distribuzione di acqua | 3 | — | — | — | — | — | — | 3 | 7 | 195,1 |
| 6 | COMMERCIO | 552 | 6 | 25 | 333 | 2 | 5 | 82 | 548 | 1.243 | 1.871,2 |
| 6.01 | Commercio all'ingrosso | 94 | 1 | 12 | 278 | 1 | 2 | 80 | 94 | 207 | 324,9 |
| 6.02 | Comm. al minuto generi alimentari | 196 | — | — | — | — | — | — | 196 | 305 | 343,9 |
| 6.03 | Comm. al min. prod. tess. e art. abbigl. | 2 | — | — | — | — | — | — | 2 | 5 | 9,0 |
| 6.04 | Comm. al minuto prod. meccanici | 44 | — | — | — | — | — | — | 44 | 169 | 192,5 |
| 6.05 | Comm. al min. gen. alim. e non alim. | 11 | — | — | — | — | — | — | 11 | 16 | 11,4 |
| 6.06 | Commercio ambulante | — | — | — | — | — | — | — | — | — | — |
| 6.07 | Alberghi e pubblici esercizi | 198 | 4 | 12 | 51 | 1 | 3 | 2 | 195 | 525 | 959,8 |
| 6.08 | Attività ausiliarie del commercio | 7 | 1 | 1 | 4 | — | — | — | 6 | 16 | 29,7 |
| 7 | TRASPORTI E COMUNICAZIONI | 28 | 7 | 10 | 118 | 4 | 8 | 155 | 27 | 97 | 335,4 |
| 7.01 | Trasporti ferrov. e tramv. estraurbani | 5 | 5 | 8 | 92 | 2 | 5 | 139 | 5 | 45 | 89,6 |
| 7.02 | Trasporti estraurbani su strada | 3 | 1 | 1 | 1 | 1 | 1 | 2 | 3 | 6 | 165,1 |
| 7.03 | Trasporti urbani | — | — | — | — | — | — | — | — | — | — |
| 7.04 | Trasporti lacuali e fluviali | — | — | — | — | — | — | — | — | — | — |
| 7.05 | Trasporti marittimi | — | — | — | — | — | — | — | — | — | — |
| 7.06 | Trasporti aerei | — | — | — | — | — | — | — | — | — | — |
| 7.07 | Attività ausiliarie dei trasporti | 15 | — | — | — | — | — | — | 15 | 31 | 57,5 |
| 7.08 | Comunicazioni | 5 | 1 | 1 | 25 | 1 | 2 | 14 | 4 | 15 | 22,2 |
| 8 | CREDITO E ASSICURAZIONE | 4 | — | — | — | — | — | — | 4 | 16 | 5,8 |
| 8.01 | Credito | 4 | — | — | — | — | — | — | 4 | 16 | 5,8 |
| 8.02 | Assicurazione | — | — | — | — | — | — | — | — | — | — |
| 8.03 | Gestioni finanziarie | — | — | — | — | — | — | — | — | — | — |
| 9 | SERVIZI E ATTIVITÀ SOCIALI VARIE | 94 | 10 | 13 | 202 | 8 | 13 | 124 | 93 | 228 | 324,6 |
| 9.01 | Servizi per l'igiene e la pulizia | 39 | 1 | 2 | 5 | — | — | — | 39 | 110 | 167,2 |
| 9.02 | Servizi dello spettacolo | 55 | 9 | 11 | 197 | 8 | 13 | 124 | 54 | 118 | 157,4 |
| 9.03 | Servizi sanitari | — | — | — | — | — | — | — | — | — | — |
| 9.04 | Servizi privati per l'istruzione | — | — | — | — | — | — | — | — | — | — |
| 9.08 | Servizi vari, non altrove classificati | — | — | — | — | — | — | — | — | — | — |
| | TOTALE | 1.782 | 112 | 381 | 372.086 | 54 | 113 | 278.706 | 1.743 | 12.376 | 192.385,4 |

TAV. 9 — Unità locali, addetti e potenza utilizzabile, per categoria di attività economica

| N classi- fica- zione | RAMI, CLASSI, SOTTOCLASSI E CATEGORIE DI ATTIVITÀ ECONOMICA | UNITÀ LOCALI | | | N classi- fica- zione | RAMI, CLASSI, SOTTOCLASSI E CATEGORIE DI ATTIVITÀ ECONOMICA | UNITÀ LOCALI | | |
|--------------------------------|--|--------------|---------------|------------------------------------|--------------------------------|---|--------------|------------|------------------------------------|
| | | N | Addetti | Potenza utilizza- bile HP | | | N | Addetti | Potenza utilizza- bile HP |
| 1 | AGRIC., FORESTE E PESCA . . | 140 | 685 | 248 | <i>3.01 B</i> | <i>Industria dolciaria</i> | <i>6</i> | <i>43</i> | <i>53</i> |
| 1.03 | FORESTE | — | — | — | 3.01.05 | Produz. biscotti e pasticceria . . | 5 | 23 | 33 |
| 1.03.02 | Aziende di utilizz. del bosco . . | — | — | — | 3.01.06 | Produzione cioccol. e caramelle | 1 | 20 | 20 |
| 1.04 | PESCA | 102 | 554 | 10 | 3.01.07 | Produzione gelati | — | — | — |
| 1.04 A | <i>Pesca in acque dolci</i> | — | — | — | <i>3.01 C</i> | <i>Industria conserviera</i> | <i>36</i> | <i>340</i> | <i>491</i> |
| 1.04.02 | Pesca e allev. in acque dolci . . | — | — | — | 3.01.08 | Macellaz., lavor. e conserv. carni | 1 | 2 | — |
| 1.04 B | <i>Pesca e allev. in acque marine . .</i> | <i>102</i> | <i>554</i> | <i>10</i> | 3.01.09 | Lav. e conserv. prod. alim. pesca | 12 | 76 | 4 |
| 1.04.03 | Pesca da terra | — | — | — | 3.01.10 | Cons. e trasf. frutta e ortaggi . . | 22 | 260 | 487 |
| 1.04.04 | Pesca con naviglio | 99 | 486 | — | 3.01.11 | Estratti, dadi alim. e torref. caffè | 1 | 2 | — |
| 1.04.05 | Pesca con tonnare. | 3 | 68 | 10 | <i>3.01 D</i> | <i>Industria casearia</i> | <i>1</i> | <i>47</i> | <i>47</i> |
| 1.04.06 | Allev. pesci e molluschi bivalvi | — | — | — | 3.01.12 | Trattam. igien. latte alimentare | 1 | 47 | 47 |
| 1.05 | ATTIV. CONNESSE CON L'AGRICOLTURA | 38 | 131 | 238 | 3.01.13 | Trasformazione del latte | — | — | — |
| 1.05 A | <i>Attiv. trasf. annesse ad az. agric.</i> | <i>18</i> | <i>61</i> | <i>189</i> | <i>3.01 E</i> | <i>Industria olearia</i> | <i>65</i> | <i>349</i> | <i>2.538</i> |
| 1.05.01 | Conserv. e trasf. frutta e ortaggi | 1 | 4 | 1 | 3.01.14 | Prod. olio d'oliva per spremitura | 63 | 270 | 1.346 |
| 1.05.02 | Trasformazione del latte | 5 | 10 | — | 3.01.15 | Prod. olio di semi per spremitura | 1 | 29 | 242 |
| 1.05.03 | Prod. olio oliva per spremitura. | 11 | 46 | 180 | 3.01.16 | Prod. olio al solv. da sanse oliva | 1 | 50 | 950 |
| 1.05.04 | Prod. vini e mosti concentrati . . | 1 | 1 | 8 | 3.01.17 | Raff. oli veg., prod. oli per sintesi | — | — | — |
| 1.05.05 | Altri stab. di trasf. ann. ad az. agr. | — | — | — | <i>3.01 F</i> | <i>Industrie alimentari varie</i> | <i>1</i> | <i>2</i> | <i>—</i> |
| 1.05 B | <i>Esercizio di macchine agricole . . .</i> | <i>6</i> | <i>16</i> | <i>33</i> | 3.01.18 | Produz. e raffinaz. zucchero . . . | — | — | — |
| 1.05.06 | Macchine agricole conto terzi . . | 5 | 14 | 33 | 3.01.19 | Produz. ostie, con e cialde | — | — | — |
| 1.05.07 | Macchine agricole di consorzi e cooperative aziendali. | 1 | 2 | — | 3.01.20 | Produzione di lieviti. | — | — | — |
| 1.05 C | <i>Enti economici per l'agricoltura . .</i> | <i>14</i> | <i>54</i> | <i>16</i> | 3.01.21 | Altri stab. delle ind. alimentari | 1 | 2 | — |
| 1.05.08 | Produzione e distribuzione mezzi tecnici per l'agricoltura | 14 | 54 | 16 | <i>3.01 G</i> | <i>Industrie bevande alcoliche</i> | <i>6</i> | <i>150</i> | <i>1.484</i> |
| 2 | INDUSTRIE ESTRATTIVE. | 67 | 430 | 3.530 | 3.01.22 | Produz. vini e mosti concentrati | 4 | 20 | 117 |
| 2.01 | ESTRAZ. CARBONI FOSSILI E TORBA . | — | — | — | 3.01.23 | Alcol di 2ª cat., acquav. e liquori | 1 | 118 | 1.330 |
| 2.01.01 | Miniere di carboni fossili. | — | — | — | 3.01.24 | Malto, birra ed estratti di malto | 1 | 12 | 37 |
| 2.01.02 | Ricerche di carboni fossili | — | — | — | <i>3.01 H</i> | <i>Industrie delle bevande analcoliche</i> | <i>15</i> | <i>42</i> | <i>56</i> |
| 2.01.03 | Miniere di lignite | — | — | — | 3.01.25 | Bevande analcoliche e seltz | 15 | 42 | 56 |
| 2.01.04 | Cave di torba. | — | — | — | <i>3.01 I</i> | <i>Industria del freddo</i> | <i>7</i> | <i>33</i> | <i>418</i> |
| 2.01.05 | Ricerche di lignite. | — | — | — | 3.01.26 | Produzione di ghiaccio. | 7 | 33 | 418 |
| 2.01.06 | Ricerche di torba | — | — | — | 3.01.27 | Mag. frigor. per conto terzi . . . | — | — | — |
| 2.02 | ESTRAZ. COMBUST. LIQUIDI E GASSOSI | 1 | 2 | 19 | 3.02 | INDUSTRIA DEL TABACCO. | — | — | — |
| 2.02.01 | Min. combust. liquidi e gassosi | — | — | — | 3.02.01 | Stagion., manipol. foglie tabacco | — | — | — |
| 2.02.02 | Ric. combust. liquidi e gassosi | 1 | 2 | 19 | 3.02.02 | Lavoraz. tabacchi stagionati . . . | — | — | — |
| 2.03 | ESTRAZIONE MINERALI METALLIFERI . | — | — | — | 3.03 | INDUSTRIE TESSILI. | — | — | — |
| 2.03.01 | Miniere di minerali ferrosi | — | — | — | <i>3.03 A</i> | <i>Industria della seta</i> | — | — | — |
| 2.03.02 | Min. di min. metallif. non ferrosi | — | — | — | 3.03.01 | Produzione del seme bachi. | — | — | — |
| 2.03.03 | Ricerche di minerali metalliferi | — | — | — | 3.03.02 | Essiccazione di bozzoli. | — | — | — |
| 2.04 | ESTRAZIONE DI ALTRI MINERALI. . . | 66 | 428 | 3.511 | 3.03.03 | Trattura della seta | — | — | — |
| 2.04 A | <i>Estr. marmo e pietre da costruz. . .</i> | <i>57</i> | <i>307</i> | <i>2.227</i> | 3.03.04 | Torcitura della seta | — | — | — |
| 2.04.01 | Cave di marmo e pietre affini . . | 53 | 282 | 2.182 | 3.03.05 | Filatura di cascami di seta. | — | — | — |
| 2.04.02 | Cave di sabbia, ghiaia e pietrisco | 4 | 25 | 45 | 3.03.06 | Tessitura della seta | — | — | — |
| 2.04 B | <i>Estr. solfo, sale e altri min. non met.</i> | <i>9</i> | <i>121</i> | <i>1.284</i> | 3.03.07 | Tint., stampa filati e tessuti seta | — | — | — |
| 2.04.03 | Miniere di solfo. | — | — | — | <i>3.03 B</i> | <i>Industria del cotone</i> | — | — | — |
| 2.04.04 | Prod. sale marino e di ebollizione | 8 | 117 | 1.268 | 3.03.08 | Filatura e ritorcitura del cotone | — | — | — |
| 2.04.05 | Sorgenti di acque minerali | — | — | — | 3.03.09 | Tessitura del cotone. | — | — | — |
| 2.04.06 | Estr. caolino, argilla e gesso . . . | 1 | 4 | 16 | 3.03.10 | Tint., stampa, tessuti di cotone | — | — | — |
| 2.04.07 | Ricerche minerali non metalliferi | — | — | — | <i>3.03 C</i> | <i>Lav. fibre tessili artificiali e sintetiche</i> | — | — | — |
| 2.04.08 | Estr. di altri miner. non metallif. | — | — | — | 3.03.11 | Torc. fibre tessili artif. e sintet. | — | — | — |
| 3 | INDUSTRIE MANIFATTURIERE | 3.011 | 12.620 | 237.818 | 3.03.12 | Tess. fibre tessili artif. e sintet. | — | — | — |
| 3.01 | INDUSTRIE ALIMENTARI E AFFINI . . | 358 | 1.788 | 8.270 | 3.03.13 | Tint., stampa, fib. tess. art. e sint. | — | — | — |
| 3.01.1 | <i>Ind. molitoria e pastificazione . .</i> | <i>221</i> | <i>782</i> | <i>3.183</i> | 3.04 | INDUSTRIE DELLA LANA | — | — | — |
| 3.01.01 | Pilatura e altre lavoraz. di cereali | — | — | — | 3.04.01 | Lavatura meccanica della lana . . | — | — | — |
| 3.01.02 | Molitura di cereali. | 48 | 201 | 1.684 | 3.04.02 | Pettinatura della lana | — | — | — |
| 3.01.03 | Panificazione | 163 | 375 | 193 | 3.04.03 | Filatura della lana pettinata . . . | — | — | — |
| 3.01.04 | Pastificazione | 10 | 206 | 1.306 | 3.04.04 | Filatura della lana cardata. | — | — | — |
| | | | | | 3.04.05 | Tessitura della lana | — | — | — |
| | | | | | 3.04.06 | Filat. e tess. a mano della lana | — | — | — |
| | | | | | 3.04.07 | Tintura, stampa tessuti di lana | — | — | — |
| | | | | | 3.05 | IND. FIBRE DURE E TESSILI VARIE . | 34 | 80 | 13 |
| | | | | | <i>3.05 A</i> | <i>Industria canapa, lino e iuta</i> | <i>2</i> | <i>12</i> | <i>12</i> |
| | | | | | 3.05.01 | Lavorazione canapa e lino | — | — | — |
| | | | | | 3.05.02 | Lavorazione della iuta. | 1 | 10 | 12 |
| | | | | | 3.05.03 | Fabbricazione cordami e spaghi | 1 | 2 | — |

Seque TAV. 9 — Unità locali, addetti e potenza utilizzabile, per categoria di attività economica

| N classi- fica- zione | RAMI, CLASSI, SOTTOCLASSI E CATEGORIE DI ATTIVITÀ ECONOMICA | UNITÀ LOCALI | | | N classi- fica- zione | RAMI, CLASSI, SOTTOCLASSI E CATEGORIE DI ATTIVITÀ ECONOMICA | UNITÀ LOCALI | | |
|--------------------------------|---|--------------|---------|------------------------------------|--------------------------------|---|--------------|---------|------------------------------------|
| | | N | Addetti | Potenza utilizza- bile HP | | | N | Addetti | Potenza utilizza- bile HP |
| 3.05 B | <i>Ind. tessili non altrove classificate</i> | 32 | 68 | 1 | 3.12 | MACCH. NON ELETTR. E CARP. METALL. | 8 | 149 | 317 |
| 3.05.04 | Lavor. e classif. cascami tessili | — | — | — | | | | | |
| 3.05.05 | Fabbricazione tappeti da terra . | — | — | — | 3.12 A | <i>Fonderie di 2ª fusione</i> | — | — | — |
| 3.05.06 | Tessuti di maglia e maglieria . | 14 | 22 | 1 | 3.12.01 | Fonderie di ghisa | — | — | — |
| 3.05.07 | Reti da pesca e da caccia . . . | 1 | 11 | — | 3.12.02 | Fonderie di metalli non ferrosi | — | — | — |
| 3.05.09 | Corde e tappeti di cocco. . . . | 1 | 2 | — | | | | | |
| 3.05.09 | Passamanerie, tulli, veli, pizzi . | 16 | 33 | — | 3.12 B | <i>Macch. motr., app. imp. soll. e trasp.</i> | — | — | — |
| 3.05.10 | Nastri e tessuti elastici | — | — | — | 3.12.03 | Macchine motrici non elettriche | — | — | — |
| 3.05.11 | Lavoraz. setole, pelo, penne . . | — | — | — | 3.12.04 | Trasmissioni e organi relativi . | — | — | — |
| 3.05.12 | Filatura e tessitura dell'amianto | — | — | — | 3.12.05 | App. per imp. di sollev. e trasp. | — | — | — |
| 3.05.13 | Filati, tessuti non altrove classif. | — | — | — | 3.12.06 | Motori a comb. interna per aerom. | — | — | — |
| 3.05.14 | Tint., stampa. tess. non altr. class. | — | — | — | | | | | |
| 3.06 | IND. VESTIARIO E ABBIGLIAMENTO . | 530 | 843 | — | 3.12 C | <i>Macchine utensili</i> | — | — | — |
| 3.06.01 | Fabbricazione feltri e cappelli . | 1 | 1 | — | 3.12.07 | Macch. utens. per lav. metalli . | — | — | — |
| 3.06.02 | Fabbr. trecce e cappelli di paglia | — | — | — | 3.12.08 | Macch. utens. per lavor. legno . | — | — | — |
| 3.06.03 | Laboratori di modisteria. . . . | 2 | 6 | — | 3.12.09 | Utensileria per macchine utensili | — | — | — |
| 3.06.04 | Laboratori confezione vestiario . | 491 | 777 | — | 3.12 D | <i>Macch. operatr. e per agricoltura .</i> | — | — | — |
| 3.06.05 | Laboratori confezione pellicce. . | 1 | 3 | — | 3.12.10 | Macch. per agricoltura. | — | — | — |
| 3.06.06 | Laboratori confezione biancheria | 11 | 12 | — | 3.12.11 | Macch. per estraz. e tratt. miner. | — | — | — |
| 3.06.07 | Fabbricazione guanti in pelle. . | 1 | 2 | — | 3.12.12 | Macch. per ind. tessile e vestiario | — | — | — |
| 3.06.08 | Oggetti di ornamento e arredam. | — | — | — | 3.12.13 | Macch. per carta e grafiche . . | — | — | — |
| 3.06.09 | Fabbricazione di bottoni. . . . | — | — | — | 3.12.14 | Macch. per siderurgia e fonderia | — | — | — |
| 3.06.10 | Confez. varie o access. vestiario | 3 | 4 | — | 3.12.15 | Macch. per ind. chimiche e alim. | — | — | — |
| 3.06.11 | labor. di tappezziere in stoffa . | 18 | 36 | — | 3.12.16 | Pompe, compressori e simili . . | — | — | — |
| 3.06.12 | Laboratori di materassaio . . . | 2 | 2 | — | | | | | |
| 3.07 | INDUSTRIE DELLE CALZATURE . . . | 428 | 486 | 12 | 3.12 E | <i>Carpent. metall. e appar. termici .</i> | 7 | 128 | 221 |
| 3.07.01 | Calzaturifici. | 1 | 12 | 4 | 3.12.17 | Carpenteria metallica | 7 | 128 | 221 |
| 3.07.02 | Confez. e rip. a mano di calzature | 425 | 471 | 8 | 3.12.18 | Mobili e arredi metallici | — | — | — |
| 3.07.03 | Riparaz. a macchina di calzature | 2 | 3 | — | 3.12.19 | Forni a combust. e appar. termici | — | — | — |
| | | | | | 3.12.20 | Appar. termici per uso domestico | — | — | — |
| 3.08 | INDUSTRIE DELLE PELLI E DEL CUOIO | 18 | 19 | — | 3.12.21 | Carrozze per bambini e infermi | — | — | — |
| 3.08.01 | Concierie | 1 | 1 | — | 3.12.22 | Costruz. caldaie e serbatoi . . . | — | — | — |
| 3.08.02 | Concia, tint. pelli per pellicceria | — | — | — | 3.12.23 | Costruz. appar. igienico-sanitari | — | — | — |
| 3.08.03 | Fabbr. articoli di cuoio e pelle | 17 | 18 | — | | | | | |
| 3.09 | IND. MOBILIO E ARREDAM. IN LEGNO | 117 | 291 | 496 | 3.12 F | <i>Prod. mecc. non altrove classificati</i> | 1 | 21 | 96 |
| 3.09.01 | Fabbr. mobili e arred. in legno | 106 | 275 | 478 | 3.12.24 | Serram. e minuterie metalliche . | — | — | — |
| 3.09.02 | Laccat., dorat., lucidatura mobili | 11 | 16 | 18 | 3.12.25 | Scatolame e fustame metallico . | 1 | 21 | 96 |
| | | | | | 3.12.26 | Fabbricazione molle | — | — | — |
| 3.10 | INDUSTRIE DEL LEGNO. | 523 | 1.034 | 2.872 | 3.12.27 | Bulloneria e viteria lavorata . | — | — | — |
| 3.10 A | <i>Ind. del legno, del sughero e affini</i> | 446 | 889 | 2.388 | 3.12.28 | Stoviglie, vasellame, posateria . | — | — | — |
| 3.10.01 | Stagion. e conserv. del legno . | 21 | 32 | 307 | 3.12.29 | Coltell. ed attrezzi per mestieri | — | — | — |
| 3.10.02 | Prod. compensati e tranciati . | — | — | — | 3.12.30 | Armi da fuoco e materiale bellico | — | — | — |
| 3.10.03 | Fabbricaz. recipienti in legno . | 33 | 179 | 674 | | | | | |
| 3.10.04 | Falegnameria e carpent. in legno | 315 | 517 | 1.204 | 3.13 | APPAR. ELETTR. E DI TELECOMUNICAZ. | 2 | 64 | 965 |
| 3.10.05 | Fabbric. utensili e attrezzi . . | 4 | 4 | 7 | 3.13.01 | Macchine e apparecchi elettrici . | 2 | 64 | 965 |
| 3.10.06 | Prepar. crine veget. e lav. vimini | 8 | 48 | 19 | 3.13.02 | Apparecchi di telecomunicazione | — | — | — |
| 3.10.07 | Fabbricazione scope | 3 | 3 | — | | | | | |
| 3.10.08 | Lavorazione sughero. | — | — | — | 3.14 | MECC. DI PRECIS., OREFIC., ARGENT. | 4 | 6 | — |
| 3.10.09 | Fabbricazione infissi. | 62 | 106 | 177 | 3.14.01 | Apparecchi per prove materiali | — | — | — |
| 3.10.10 | Fabbricazione bauli in legno . . | — | — | — | 3.14.02 | Orologi e movimenti orologeria | — | — | — |
| 3.10.11 | Fabbricaz. di casse da morto . . | — | — | — | 3.14.03 | Strumenti ottici. | — | — | — |
| 3.10.12 | Fabbric. di modelli per fonderia | — | — | — | 3.14.04 | Strum. per misure peso e capacità | — | — | — |
| | | | | | 3.14.05 | Macchine per scrivere e calcolare | — | — | — |
| 3.10 B | <i>Ind. veic. e carpent. navale in legno</i> | 77 | 145 | 484 | 3.14.06 | Strum. e apparecchi per medicina | — | — | — |
| 3.10.13 | Costruz. e riparaz. veicoli in legno | 59 | 68 | 148 | 3.14.07 | Medaglie, oreficeria e argenteria | 4 | 6 | — |
| 3.10.14 | Carpenteria navale in legno . . | 18 | 77 | 336 | 3.14.08 | Strum. topografici e geodetici . | — | — | — |
| | | | | | 3.14.09 | Costruz. bilance precisione . . . | — | — | — |
| 3.11 | INDUSTRIE METALLURGICHE. | 1 | 8 | 67 | 3.15 | OFFICINE MECCANICHE | 692 | 1.481 | 4.726 |
| 3.11.01 | Prod. ghisa, acciaio e ferroleghie | — | — | — | 3.15.01 | Fuc., stamp. e imb. met. ferrosi | 2 | 3 | 3 |
| 3.11.02 | Trafilazione a freddo di tubi . . | 1 | 8 | 67 | 3.15.02 | Fuc., stamp., imbut. met. non fer. | 2 | 4 | 5 |
| 3.11.03 | Prod. e lavor. metalli non ferrosi | — | — | — | 3.15.03 | Tratt. sup. ed elettrolav. met. | 9 | 120 | 108 |
| 3.11.04 | Pezzi acc. fucin, e stamp. a caldo | — | — | — | 3.15.04 | Picchettaggio e coloritura navi . | — | — | — |
| 3.11.05 | Fabbric. tubi senza saldatura . | — | — | — | 3.15.05 | Off. da ramaio, stagnino, fabbro | 240 | 362 | 605 |
| 3.11.06 | Prod. fili ferro e acciaio | — | — | — | 3.15.06 | Riparazioni di autoveicoli . . . | 157 | 477 | 357 |
| 3.11.07 | Derivati lavorazione del filo . . | — | — | — | 3.15.07 | Riparaz. motoveicoli e biciclette | 168 | 241 | 51 |
| 3.11.08 | Prod. bulloni e dadi grezzi . . . | — | — | — | 3.15.08 | Rip. imp. frig. e macch. per scriv. | 25 | 49 | 102 |
| | | | | | 3.15.09 | Lav. e riparaz. mecc. generiche . | 41 | 161 | 3.477 |
| | | | | | 3.15.10 | Ripar. macch. elettr. e telecom. | 24 | 35 | 16 |
| | | | | | 3.15.11 | Rip. appar. riscald. e idrico-san. | 6 | 10 | 2 |
| | | | | | 3.15.12 | Riparazione fonografi | — | — | — |
| | | | | | 3.15.13 | Ripar. strum. scientif. e di precis. | — | — | — |

Segue TAV. 9 — Unità locali, addetti e potenza utilizzabile, per categoria di attività economica

| N classi- fica- zione | RAMI, CLASSI, SOTTOCLASSI E CATEGORIE DI ATTIVITÀ ECONOMICA | UNITÀ LOCALI | | | N classi- fica- zione | RAMI, CLASSI, SOTTOCLASSI E CATEGORIE DI ATTIVITÀ ECONOMICA | UNITÀ LOCALI | | |
|--------------------------------|---|--------------|---------|------------------------------------|--------------------------------|---|--------------|---------|------------------------------------|
| | | N | Addetti | Potenza utilizza- bile HP | | | N | Addetti | Potenza utilizza- bile HP |
| 3.15.14 | Riparaz. strumenti ottici. . . . | — | — | — | 3.23 | IND. POLIGRAFICHE ED EDITORIALI . | 28 | 106 | 188 |
| 3.15.15 | Riparazione di orologeria. . . . | 18 | 19 | — | 3.23.01 | Stabilimenti arti grafiche. . . . | 22 | 87 | 168 |
| 3.15.16 | Riparaz. strumenti musicali . . | — | — | — | 3.23.02 | Legatorie e rilegatorie | 5 | 6 | — |
| 3.16 | COSTRUZ. MEZZI DI TRASPORTO . . . | 1 | 14 | 25 | 3.23.03 | Editorie e agenzie di stampa . . | 1 | 13 | 20 |
| 3.15.01 | Biciclette e loro parti | — | — | — | 3.23.04 | Laboratori produzione disegni . | — | — | — |
| 3.16.02 | Motoveicoli e mototelai | — | — | — | 3.24 | IND. FOTO-FONO-CINEMATOGRAFICHE. | 59 | 82 | — |
| 3.16.03 | Autoveicoli e autotelai. | — | — | — | 3.24.01 | Studi fotografici. | 59 | 82 | — |
| 3.16.04 | Carrozzerie per auto-motoveicoli | — | — | — | 3.24.02 | Prod., sincron., doppiat. films | — | — | — |
| 3.16.05 | Parti e access. di auto-motoveic. | — | — | — | 3.24.03 | Incis. ediz. dischi fonografici . | — | — | — |
| 3.16.06 | Materiale rotabile ferro-tramviar. | — | — | — | 3.25 | OGGETTI IN MATERIE PLASTICHE . . | 1 | 4 | 35 |
| 3.16.07 | Costruz. altri veicoli metallici . | — | — | — | 3.25.01 | Art. per ind. mecc. e mezzi trasp. | — | — | — |
| 3.16.08 | Costruz. e riparaz. di aeromobili | — | — | — | 3.25.02 | Fabbric. pavimenti, piastrelle . | — | — | — |
| 3.16.09 | Cantieri navali per costr. metall. | 1 | 14 | 25 | 3.25.03 | Art. per ind. elettr. ed elettrodom. | — | — | — |
| 3.16.10 | Cantieri per demolizione navi . | — | — | — | 3.25.04 | Art. per ottica, foto-cinematogr. | — | — | — |
| 3.17 | LAVORAZ. MINERALI NON METALLIFERI | 153 | 1.541 | 16.574 | 3.25.05 | Artic. per industria chimica . . | — | — | — |
| 3.17.01 | Macinaz. minerali non metalliferi | 3 | 15 | 107 | 3.25.06 | Artic. per abbigliam. e arredam. | — | — | — |
| 3.17.02 | Lavorazione pietra da costruz. . | 10 | 21 | 179 | 3.25.07 | Artic. per farmacia e medicina. | — | — | — |
| 3.17.03 | Lavorazione marmi e pietre affini | 38 | 170 | 724 | 3.25.08 | Artic. per cancelleria e simili . | — | — | — |
| 3.17.04 | Fabbricazione cemento. | 3 | 343 | 12.605 | 3.25.09 | Artic. per imballaggi e confez. | — | — | — |
| 3.17.05 | Produzione calce viva e idrata . | 28 | 102 | 100 | 3.25.10 | Giocattoli e parti di strum. mus. | — | — | — |
| 3.17.06 | Produzione calce idraulica . . . | — | — | — | 3.25.11 | Fabbricaz. di articoli vari | 1 | 4 | 35 |
| 3.17.07 | Produzione di gesso | 3 | 9 | 18 | 3.26 | INDUSTRIE MANIFATTURIERE VARIE . | 2 | 5 | 3 |
| 3.17.08 | Fabbricazione laterizi | 3 | 42 | 216 | 3.26.01 | Cavi e condutt. elettrici isolati | — | — | — |
| 3.17.09 | Ceramica, grès e mater. refratt. | 3 | 3 | — | 3.26.02 | Lamp. elettr., lamp. e tubi lumin. | 1 | 4 | 3 |
| 3.17.10 | Fabbricazione abrasivi naturali . | — | — | — | 3.26.03 | Fabbric. strumenti musicali . . | — | — | — |
| 3.17.11 | Fabbr. manufatti in cemento . . | 49 | 437 | 2.114 | 3.26.04 | Fabbric. e preparaz. cartapeccora | — | — | — |
| 3.17.12 | Fabbr. lastre, tubi di cem.-am. | 2 | 366 | 430 | 3.26.05 | Carta carb., nastri macch. scriv. | — | — | — |
| 3.17.13 | Fabbricazione e lavor. vetro . . | 10 | 24 | 30 | 3.26.06 | Materiali dielettrici | — | — | — |
| 3.17.14 | Lavoraz. pietre dure e preziose | — | — | — | 3.26.07 | Armature e montature per occhiali | 1 | 1 | — |
| 3.17.15 | Fabbr. altri prod. min. non metall. | 1 | 9 | 51 | 3.26.08 | Manichini e materiali didattici . | — | — | — |
| 3.18 | INDUSTRIE CHIMICHE. | 26 | 3.916 | 174.236 | 3.26.09 | Altre industrie manifatturiere . | — | — | — |
| 3.18.01 | Chimico-estratt. e chimico-miner. | — | — | — | 4 | COSTRUZ. E INSTALL. IMPIANTI | 145 | 3.161 | 1.915 |
| 3.18.02 | Produzione di esplosivi | 3 | 6 | — | 4.01 | COSTRUZIONI | 133 | 2.270 | 1.573 |
| 3.18.03 | Acido solforico, concimi fosfatici | 2 | 3.372 | 145.619 | 4.01.01 | Cantieri per costruz. edili | 68 | 1.495 | 1.232 |
| 3.18.04 | Soda, potassa, cloro e derivati | — | — | — | 4.01.02 | Mov. di terra e lavori stradali | 17 | 246 | 170 |
| 3.18.05 | Prod. elettrodi di carbone . . . | — | — | — | 4.01.03 | Edilizia specializzata. | 8 | 413 | 124 |
| 3.18.06 | Carburo di calcio e abrasivi artif. | — | — | — | 4.01.04 | Edil. minore, attiv. aus. edilizia | 40 | 116 | 47 |
| 3.18.07 | Acido acetico e alcol metilico | — | — | — | 4.02 | INDUSTRIE INSTALLAZIONE IMPIANTI | 12 | 891 | 342 |
| 3.18.08 | Alcol etilico di 1ª categoria . . | — | — | — | 4.02.01 | Impianti riscald. idrico-sanitari | 5 | 490 | 265 |
| 3.18.09 | Produzione di gas compressi . . | 4 | 27 | 529 | 4.02.02 | Imp. prod. e trasf. energia elettr. | 6 | 379 | 77 |
| 3.18.10 | Oli e grassi vegetali ed animali | — | — | — | 4.02.03 | Imp. teleg. telef. e radiotelegraf. | — | — | — |
| 3.18.11 | Saponi, detersivi, profumerie . . | 9 | 18 | 51 | 4.02.04 | Manutenz. e conduz. impianti . | 1 | 22 | — |
| 3.18.12 | Prod. dei derivati agrumari . . . | — | — | — | 5 | ENERG. ELETTR., GAS E ACQUA | 35 | 637 | 30.235 |
| 3.18.13 | Tartari, tartrati e derivati . . . | — | — | — | 5.01 | PROD. E DISTRIB. ENERGIA ELETTRICA | 28 | 547 | 29.743 |
| 3.18.14 | Produzione farmaceut. ed affini | — | — | — | 5.01.01 | Prod. e distr. energia idroelettrica | 23 | 402 | 811 |
| 3.18.15 | Estratti per concia e tinta . . . | — | — | — | 5.01.02 | Prod. e distr. energia termoelettr. | 5 | 145 | 28.932 |
| 3.18.16 | Colori organici sintetici | — | — | — | 5.02 | PRODUZIONE E DISTRIBUZIONE GAS . | 2 | 52 | 227 |
| 3.18.17 | Vernici, pitture, inchiostri, colle | 1 | 4 | 57 | 5.02.01 | Prod. e distrib. gas illuminante | 1 | 28 | 115 |
| 3.18.18 | Mat. plastiche e resine sintetiche | 1 | 479 | 27.980 | 5.02.02 | Trasporto e distrib. gas naturali | — | — | — |
| 3.18.19 | Trasparente di cellulosa | — | — | — | 5.02.03 | Imbottigliamento gas in bombole | 1 | 24 | 112 |
| 3.18.20 | Produzione di materiali sensibili | — | — | — | 5.03 | DISTRIBUZIONE DI ACQUA. | 5 | 38 | 265 |
| 3.18.21 | Produzioni chimiche varie | 1 | 1 | — | 5.03.01 | Distribuzione acqua potabile . . | 5 | 38 | 265 |
| 3.18.22 | Laboratori analisi chimiche. . . | 5 | 9 | — | 5.03.02 | Distribuzione acqua non potabile | — | — | — |
| 3.19 | DERIVATI PETROLIO E CARBONE . . | 1 | 605 | 27.470 | 6 | COMMERCIO. | 6.731 | 11.809 | 2.773 |
| 3.19.01 | Oli minerali, miscele lubrificanti | — | — | — | 6.01 | COMMERCIO ALL'INGROSSO | 351 | 1.256 | 616 |
| 3.19.02 | Raffinerie di petrolio | 1 | 605 | 27.470 | 6.01.A | Prodotti agricoli e alimentari . . . | 267 | 941 | 247 |
| 3.19.03 | Derivati distillazione del carbone | — | — | — | 6.01.01 | Cereali e legumi secchi. | 3 | 4 | — |
| 3.19.04 | Cokerie. | — | — | — | 6.01.02 | Sementi e piante officinali | — | — | — |
| 3.20 | INDUSTRIE DELLA GOMMA ELASTICA . | 23 | 34 | 46 | 6.01.03 | Fiori, piante ornam. e semi giard. | 1 | 2 | — |
| 3.20.01 | Prod. artic. gomma elastica . . . | — | — | — | 6.01.04 | Frutta, agrumi, ortaggi e funghi | 144 | 625 | 179 |
| 3.20.02 | Vulcan. e ripar. oggetti gomma | 23 | 34 | 46 | | | | | |
| 3.21 | PROD. CELL. TESS. E FIBR. TESS. ARTIF. | — | — | — | | | | | |
| 3.21.01 | Produzione cellul. per usi tessili | — | — | — | | | | | |
| 3.21.02 | Fibre tessili artific. e sintetiche | — | — | — | | | | | |
| 3.22 | IND. DELLA CARTA E CARTOTECNICA | 2 | 64 | 1.503 | | | | | |
| 3.22.01 | Fabbricaz. di carta e cartone . . | 2 | 64 | 1.503 | | | | | |
| 3.22.02 | Trasformazione carta e cartone | — | — | — | | | | | |

Segue TAV. 9 — Unità locali, addetti e potenza utilizzabile, per categoria di attività economica

| N classi- fica- zione | RAMI, CLASSI, SOTTOCLASSI E CATEGORIE DI ATTIVITÀ ECONOMICA | UNITÀ LOCALI | | | N classi- fica- zione | RAMI, CLASSI, SOTTOCLASSI E CATEGORIE DI ATTIVITÀ ECONOMICA | UNITÀ LOCALI | | |
|--------------------------------|---|--------------|---------|------------------------------------|--------------------------------|---|--------------|---------|------------------------------------|
| | | N | Addetti | Potenza utilizza- bile HP | | | N | Addetti | Potenza utilizza- bile HP |
| 6.01.05 | Animali vivi (bovini, suini, ecc.) | 2 | 2 | — | 6.02.03 | Macell. di carne ovina e caprina | 9 | 12 | 1 |
| 6.01.06 | Uova e animali vivi da cortile | — | — | — | 6.02.04 | Macellerie di carne mista | 162 | 251 | 178 |
| 6.01.07 | Carni bovine, suine, equine, ovine | — | — | — | 6.02.05 | Tripperie | — | — | — |
| 6.01.08 | Pollame morto e selvaggina . . . | — | — | — | 6.02.06 | Rivend. pollame e selvaggina . . . | 10 | 15 | 1 |
| 6.01.09 | Salumi e conserve alimentari . . . | 7 | 31 | 7 | 6.02.07 | Pizzicherie e rosticcerie | 32 | 62 | 11 |
| 6.01.10 | Prod. pesca, freschi e congelati | 2 | 4 | — | 6.02.08 | Rivendite di pesce | 67 | 125 | 4 |
| 6.01.11 | Prodotti pesca, secchi e conserv. | 2 | 5 | 5 | 6.02.09 | Latterie (senza lic. di P.S.) | 11 | 15 | — |
| 6.01.12 | Latte, latticini e formaggi | 3 | 17 | 6 | 6.02.10 | Cereali, farine, paste alimentari | 396 | 604 | 16 |
| 6.01.13 | Farine, pane, paste alimentari . . . | 32 | 71 | 2 | 6.02.11 | Pane e altri gen. al., con ann. forno | 64 | 216 | 153 |
| 6.01.14 | Vino, aceto e acque minerali | 48 | 120 | 47 | 6.02.12 | Gen. alim. con ann. ost. senza cuc. | 21 | 37 | — |
| 6.01.15 | Oli alimentari. | 5 | 9 | — | 6.02.13 | Dolciumi | 13 | 20 | 5 |
| 6.01.16 | Caffè e surrogati caffè | 1 | 4 | — | 6.02.14 | Frutta, ortaggi, legumi freschi . . | 142 | 213 | 2 |
| 6.01.17 | Dolciumi di ogni genere | 3 | 22 | — | 6.02.15 | Drogherie. | 17 | 31 | 2 |
| 6.01.18 | Foraggi e semi oleosi | 7 | 9 | — | 6.02.16 | Vini, liquori, oli. | 82 | 117 | 2 |
| 6.01.19 | Zucchero | 2 | 4 | 1 | 6.02.17 | Tabacchi e altri generi monop. | 177 | 289 | — |
| 6.01.20 | Droghe, spezie e coloniali | — | — | — | 6.02.18 | Supermercati | — | — | — |
| 6.01.21 | Prod. agricoli e alimentari vari | 5 | 12 | — | 6.02.19 | Generi alimentari vari. | 1.007 | 1.417 | 88 |
| 6.01 B | <i>Mat. prime e ausil. non alimentari</i> | 52 | 196 | 366 | 6.03 | COMM. MIN. PROD. TESS. E ART. VEST. | 1.082 | 1.837 | 12 |
| 6.01.22 | Fibre tess. e filati uso industr. | — | — | — | 6.03.01 | Tessuti per abbigliam. e vestiario | 176 | 328 | — |
| 6.01.23 | Legname e affini | 17 | 29 | — | 6.03.02 | Confez. uomo, signora e bambino | 27 | 40 | — |
| 6.01.24 | Pelli greggie | 1 | 1 | — | 6.03.03 | Bianch., magl., art. abbigliam. | 147 | 274 | — |
| 6.01.25 | Solfo, pietre per uso industriale | — | — | — | 6.03.04 | Filati, mercerie, passam. e ricami | 190 | 255 | — |
| 6.01.26 | Materiali da costruzione | 21 | 45 | 7 | 6.03.05 | Cappelli | 9 | 11 | — |
| 6.01.27 | Metalli ferrosi. | — | — | — | 6.03.06 | Cuoi, pellami e access. calzat. | 24 | 34 | — |
| 6.01.28 | Metalli non ferrosi. | — | — | — | 6.03.07 | Calzature. | 138 | 218 | — |
| 6.01.29 | Minerali metalliferi | — | — | — | 6.03.08 | Ombrelli, bastoni, artic. viaggio | 5 | 10 | — |
| 6.01.30 | Combustibili solidi. | — | — | — | 6.03.09 | Pelliccerie | 1 | 1 | — |
| 6.01.31 | Oli miner., carbur. e lubrificanti | 7 | 99 | 359 | 6.03.10 | Articoli sportivi. | 1 | 1 | — |
| 6.01.32 | Cenci, cascami, carta da macero | 1 | 4 | — | 6.03.11 | Art. gomma, effetti vest. gomm. | — | — | — |
| 6.01.33 | Rottami metallici | 5 | 18 | — | 6.03.12 | Spaghi, cordami, sacchi, tele iuta | 7 | 8 | — |
| 6.01 C | <i>Prodotti industriali non aliment.</i> | 32 | 119 | 3 | 6.03.13 | Art. in vimini, giunchi e simili | 2 | 3 | — |
| 6.01.34 | Prod. finiti in ferro o altro met. | 1 | 4 | — | 6.03.14 | Mobili | 88 | 114 | 1 |
| 6.01.35 | Macchine utensili | — | — | — | 6.03.15 | Stucchi, carte da parati ed affini | 1 | 2 | — |
| 6.01.36 | Macchine per l'industria tessile | — | — | — | 6.03.16 | Utens., casual., vetrerie, ceramiche | 36 | 50 | — |
| 6.01.37 | Macchine per l'edilizia. | — | — | — | 6.03.17 | Chincaglierie e bigiotterie | 35 | 55 | — |
| 6.01.38 | Altre macch. per ind. e comm. | — | — | — | 6.03.18 | Botteghe antiquarie | 1 | 7 | — |
| 6.01.39 | Attrezzi e mater. per uso industr. | — | — | — | 6.03.19 | Ogg. d'arte moderna e contemp. | — | — | — |
| 6.01.40 | Macchine e attrezzi agricoli | — | — | — | 6.03.20 | Quadri, bronzi, sculture, stampe | 1 | 1 | — |
| 6.01.41 | Macchine per scrivere e calcolare | — | — | — | 6.03.21 | Arredi sacri e articoli religiosi . . | 12 | 21 | — |
| 6.01.42 | Appar. e mater. radio-televisivo | — | — | — | 6.03.22 | Gioiell., orfec., argent., e orolog. | 67 | 103 | — |
| 6.01.43 | Appar. ott., fotog., strum. precis. | — | — | — | 6.03.23 | Fiori e piante ornam. e da fiore | 27 | 43 | — |
| 6.01.44 | Orologerie ed accessori. | — | — | — | 6.03.24 | Tessuti per arredam. e tendaggi | 2 | 4 | — |
| 6.01.45 | Veicoli, access. e parti ricambio | 5 | 16 | — | 6.03.25 | Grandi magazzini | 4 | 124 | 11 |
| 6.01.46 | Gioie, pietre e metalli preziosi | — | — | — | 6.03.26 | Indumenti e oggetti usati | 5 | 6 | — |
| 6.01.47 | Prodotti chimici per l'agricoltura | 9 | 17 | — | 6.03.27 | Altri prodotti tess. e art. vestiario | 76 | 124 | — |
| 6.01.48 | Cuoi e pelli conciate. | — | — | — | | | | | |
| 6.01.49 | Calzature ed access. per calzature | — | — | — | | | | | |
| 6.01.50 | Tessuti per abbigliamento | 1 | 4 | — | 6.04 | COMM. MINUTO PROD. MECCAN. E AFFINI | 721 | 1.435 | 261 |
| 6.01.51 | Tessuti per arredamento | — | — | — | 6.04.01 | Ferramenta, utensili, casseforti. | 63 | 103 | — |
| 6.01.52 | Filati, cucir., mercer. e passaman. | — | — | — | 6.04.02 | Appar. e mater. per imp. idraul. | 19 | 32 | — |
| 6.01.53 | Articoli abbigliam. e vestiario . . . | — | — | — | 6.04.03 | Macch. ap. attr. per agr. e ind. | 6 | 9 | — |
| 6.01.54 | Pellicce e pelli da pellicceria . . . | — | — | — | 6.04.04 | Macch., mob., attr. met. per uffici | 4 | 24 | 2 |
| 6.01.55 | Art. da viaggio, pellett., marocch. | — | — | — | 6.04.05 | Mater. elettr., oggetti illuminaz. | 42 | 65 | — |
| 6.01.56 | Mobili | 3 | 4 | — | 6.04.06 | Apparecchi elettrodomestici. . . . | 79 | 175 | — |
| 6.01.57 | Oggetti di arredamento | 1 | 7 | — | 6.04.07 | Macch., mob. in met. per uso dom. | 26 | 47 | — |
| 6.01.58 | Carta da parati. | — | — | — | 6.04.08 | Appar. ott., fot., strum. di precis. | 17 | 28 | 3 |
| 6.01.59 | Macch. e appar. per uso domestico | — | — | — | 6.04.09 | Armi, muniz., attr. caccia e pesca | 12 | 16 | — |
| 6.01.60 | Vetrerie, cristallerie, ceramiche | 2 | 10 | — | 6.04.10 | Veicoli, pezzi ricambio e access. | 30 | 104 | 7 |
| 6.01.61 | Spaghi e cordami, sacchi e simili | — | — | — | 6.04.11 | Motoveic., bicicl., pezzi ricambio | 22 | 31 | — |
| 6.01.62 | Recip. in legno, articoli vimini | — | — | — | 6.04.12 | Cartolerie. | 41 | 67 | — |
| 6.01.63 | Carta e cartone in genere | 4 | 9 | 3 | 6.04.13 | Librerie | 12 | 19 | — |
| 6.01.64 | Artic. cartoleria e cancelleria . . . | — | — | — | 6.04.14 | Rivendite giornali e riviste | 27 | 42 | — |
| 6.01.65 | Libri. | — | — | — | 6.04.15 | App. rad. telev., gramm., dischi | 54 | 85 | — |
| 6.01.66 | Prod. chimici, oli e grassi per ind. | — | — | — | 6.04.16 | Pianof. e strum. a fiato e corda | — | — | — |
| 6.01.67 | Colori e vernici | — | — | — | 6.04.17 | Edizioni musicali | 1 | 1 | — |
| 6.01.68 | Saponi bucato, deters. e candele | 1 | 2 | — | 6.04.18 | Giocattoli e affini | 11 | 17 | — |
| 6.01.69 | Special. medicinali e profumeria | 3 | 44 | — | 6.04.19 | Vernici, smalti, colori, pennelli | 21 | 28 | — |
| 6.01.70 | Art. sanit., da medic. e ferri chir. | — | — | — | 6.04.20 | Laterizi, cemento, calce | 41 | 77 | — |
| 6.01.71 | Giocattoli e articoli sportivi | — | — | — | 6.04.21 | Art. sanit., prod. chimico-farmac. | 1 | 2 | — |
| 6.01.72 | Strum. musicali e accessori | — | — | — | 6.04.22 | Profum., ogg. per toletta e igien. | 25 | 40 | — |
| 6.01.73 | Altri prod. ind. non alimentari | 2 | 2 | — | 6.04.23 | Distributori di carburanti | 70 | 240 | 249 |
| | | | | | 6.04.24 | Distributori di gas in bombole | 75 | 153 | — |
| 6.02 | COMM. MINUTO GENERI ALIMENTARI | 2.281 | 3.543 | 475 | 6.04.25 | Legna da ardere e carbone | 4 | 4 | — |
| 6.02.01 | Macellerie di carne bovina | 62 | 105 | 11 | 6.04.26 | Concimi e altri prod. utili agric. | 5 | 7 | — |
| 6.02.02 | Macellerie di carne equina | 9 | 14 | 1 | 6.04.27 | Saponi da bucato, detersivi, ecc. | 2 | 2 | — |

Segue Tav. 9 — Unità locali, addetti e potenza utilizzabile, per categoria di attività economica

| N classi- fica- zione | RAMI, CLASSI, SOTTOCLASSI E CATEGORIE DI ATTIVITÀ ECONOMICA | UNITÀ LOCALI | | | N classi- fica- zione | RAMI, CLASSI, SOTTOCLASSI E CATEGORIE DI ATTIVITÀ ECONOMICA | UNITÀ LOCALI | | |
|--------------------------------|---|--------------|---------|------------------------------------|--------------------------------|---|--------------|---------|------------------------------------|
| | | N | Addetti | Potenza utilizza- bile HP | | | N | Addetti | Potenza utilizza- bile HP |
| 6.04.28 | Francobolli da collezione . . . | — | — | — | 7.05 | TRASPORTI MARITTIMI | — | — | — |
| 6.04.29 | Animali vivi (pesci col., cani, ecc.) | 1 | 1 | — | 7.05.01 | Navigazione di cabotaggio | — | — | — |
| 6.04.30 | Altri articoli e prodotti vari . . . | 10 | 16 | — | 7.05.02 | Navigazione internazionale | — | — | — |
| 6.05 | COMM. MIN. GEN. ALIM. E NON ALIM. | 317 | 492 | 16 | 7.06 | TRASPORTI AEREI | — | — | — |
| 6.05.01 | Carne, pollame, selvagg. e uova | — | — | — | 7.06.01 | Servizi di trasporti interni | — | — | — |
| 6.05.02 | Pane, paste alimentari e farine | 253 | 390 | 15 | 7.06.02 | Servizi di trasp. internazionali | — | — | — |
| 6.05.03 | Pizzic., salum., sals., rosticcerie | 2 | 3 | 1 | 7.07 | ATTIVITÀ AUSILIARIE TRASPORTI | 78 | 541 | 78 |
| 6.05.04 | Frutta, ortaggi e generi affini . . . | 3 | 4 | — | 7.07.01 | Agenzie di viaggio e turismo | 22 | 61 | — |
| 6.05.05 | Vini, liquori, oli. | 11 | 21 | — | 7.07.02 | Servizi ausiliari ferrovie | 1 | 1 | — |
| 6.05.06 | Generi alimentari vari | 26 | 45 | — | 7.07.03 | Serv. ausil. trasp. su via ordin. | 26 | 39 | 78 |
| 6.05.07 | Tessuti, biancheria, merceria . . . | 6 | 11 | — | 7.07.04 | Serv. ausil. trasp. mar., lac. e fluv. | 6 | 29 | — |
| 6.05.08 | Calzature e accessori, pellami . . . | 1 | 2 | — | 7.07.05 | Servizi ausil. trasporti via aerea | — | — | — |
| 6.05.09 | Mobili legno, articoli vimini | 3 | 4 | — | 7.07.06 | Impr. carico, scarico e facch. | 2 | 369 | — |
| 6.05.10 | Prod. tessili e artic. vestiario . . . | 3 | 4 | — | 7.07.07 | Imprese di portabagagli | — | — | — |
| 6.05.11 | Prod. meccanici e affini | 1 | 3 | — | 7.07.08 | Imprese di spedizioni | 14 | 28 | — |
| 6.05.12 | Prod. e artic. vari non aliment. | 3 | 5 | — | 7.07.09 | Noleggio mezzi di trasporto | 7 | 14 | — |
| 6.06 | COMMERCIO AMBULANTE | 1.317 | 1.523 | — | 7.08 | COMUNICAZIONI | 35 | 654 | 35 |
| 6.06.01 | Generi alimentari | 933 | 1.083 | — | 7.08.01 | Servizi postelegrafonici | 33 | 656 | 35 |
| 6.06.02 | Articoli abbigliamento | 175 | 201 | — | 7.08.02 | Servizi radiotelegraf. e televisivi | 3 | 8 | — |
| 6.06.03 | Articoli vari | 209 | 239 | — | 7.08.03 | Servizi ausiliari comunicazioni | — | — | — |
| 6.07 | ALBERGHI E PUBBLICI ESERCIZI | 546 | 1.481 | 1.348 | 8 | CREDITO E ASSICURAZIONE | 125 | 849 | 8 |
| 6.07.01 | Alberghi, pensioni, locande | 48 | 286 | 148 | 8.01 | CREDITO | 47 | 571 | 8 |
| 6.07.02 | Stabilimenti balneari | 3 | 2 | — | 8.01.01 | Ist. emiss. e di diritto pubblico | 17 | 254 | 8 |
| 6.07.03 | Ristoranti, trattorie, osterie | 125 | 281 | 62 | 8.01.02 | Banche, casse, di risparmio ecc. | 28 | 305 | — |
| 6.07.04 | Caffè, bar, gelaterie e simili | 331 | 846 | 1.102 | 8.01.03 | Istituti speciali credito | — | — | — |
| 6.07.05 | Pasticc. con event. anness produz. | 5 | 16 | 23 | 8.01.04 | Monti pegno 2ª cat. e agenzie private di pegno | — | — | — |
| 6.07.06 | Latterie | 14 | 21 | 10 | 8.01.05 | Mutue di credito | — | — | — |
| 6.07.07 | Sale da biliardo, sale da ballo | 20 | 29 | 3 | 8.01.06 | Servizi ausiliari del credito | 2 | 2 | — |
| 6.08 | ATTIVITÀ AUSILIARIE DEL COMMERCIO | 116 | 242 | 45 | 8.02 | ASSICURAZIONE | 23 | 49 | — |
| 6.08.01 | Magazz. gen. dep. conto terzi | 8 | 13 | — | 8.02.01 | Assicurazione ramo vita | — | — | — |
| 6.08.02 | Mag. dep. ditte ind. e comm. | 19 | 23 | 45 | 8.02.02 | Assicurazione ramo danni | 1 | 1 | — |
| 6.08.03 | Rappresentanze di commercio | 19 | 64 | — | 8.02.03 | Assicurazione mista | 4 | 12 | — |
| 6.08.04 | Mediazione immobili e terreni | — | — | — | 8.02.04 | Servizi ausiliari assicurazione | 18 | 36 | — |
| 6.08.05 | Imprese immobiliari | — | — | — | 8.03 | GESTIONI FINANZIARIE | 55 | 229 | — |
| 6.08.06 | Mediazione di bestiame | — | — | — | 8.03.01 | Istituti finanziari | — | — | — |
| 6.08.07 | Mediazione di merci varie | 51 | 88 | — | 8.03.02 | Gestione entrate finanziarie | 37 | 204 | — |
| 6.08.08 | Agenzie distribuz. prodotti vari | 5 | 17 | — | 8.03.03 | Banchi lotto, conc. pronost., ecc. | 18 | 25 | — |
| 6.08.09 | Agenz. inform. comm. e serv. vari | 3 | 3 | — | 9 | SERV. E ATTIV. SOCIALI VARIE | 849 | 1.858 | 483 |
| 6.08.10 | Vendita all'asta mobili e oggetti | 2 | 7 | — | 9.01 | SERVIZI PER IGIENE E PULIZIA | 691 | 1.407 | 231 |
| 6.08.11 | Agenzie di pubblicità | 2 | 4 | — | 9.01.01 | Serv. igiene ed estet. persona | 628 | 983 | 7 |
| 6.08.12 | Gestione di pubblici mercati | — | — | — | 9.01.02 | Lavand., stirerie, smacchiatorie | 50 | 111 | 221 |
| 6.08.13 | Forniture di bordo, casermaggio | 6 | 22 | — | 9.01.03 | Serv. pulizia e disinfezione locali | 1 | 16 | — |
| 6.08.14 | Noleggio attrezzature, macchine | 1 | 1 | — | 9.01.04 | Servizi nettezza urbana | 7 | 287 | — |
| 6.08.15 | Noleggio oggetti uso personale | — | — | — | 9.01.05 | Servizi funebri | 5 | 10 | 3 |
| 7 | TRASPORTI E COMUNICAZIONI | 429 | 2.833 | 481 | 9.02 | SERVIZI DELLO SPETTACOLO | 62 | 272 | 252 |
| 7.01 | TRASP. FERROV. E TRAMV. ESTRAURB. | 7 | 763 | 142 | 9.02.01 | Imprese dello spettacolo | 62 | 272 | 252 |
| 7.01.01 | Ferrovie esercitate dallo Stato | 7 | 763 | 142 | 9.03 | SERVIZI SANITARI | 80 | 157 | — |
| 7.01.02 | Ferrovie in concessione | — | — | — | 9.03.1 | Servizi sanitari privati | 80 | 157 | — |
| 7.01.03 | Servizi tramvie extraurbane | — | — | — | 9.03.01 | Stab. idropinici e idrotermali | — | — | — |
| 7.02 | TRASPORTI ESTRAURBANI SU STRADA | 205 | 735 | 226 | 9.03.05 | Farmacie | 80 | 157 | — |
| 7.02.01 | Autol., filovie, funivie extraurb. | 7 | 229 | 224 | 9.04 | SERV. PRIV. ISTR. E FORMAZ. PROFES. | 6 | 10 | — |
| 7.02.02 | Trasporto persone con autovett. | 69 | 109 | — | 9.04.03 | Scuole guida, pilotaggio e simili | 6 | 10 | — |
| 7.02.03 | Serv. extraurb. trasporto merci | 129 | 397 | 2 | 9.08 | SERV. VARI NON ALTROVE CLASSIFIC. | 10 | 12 | — |
| 7.03 | TRASPORTI URBANI | 103 | 130 | — | 9.08.03 | Copisterie | 10 | 12 | — |
| 7.03.01 | Tramvie, filovie, autolinee | 1 | 5 | — | 9.08.06 | Centri meccanogr. per conto terzi | — | — | — |
| 7.03.02 | Trasp. pers. con vett. e autovett. | 97 | 111 | — | | | | | |
| 7.03.03 | Servizi urbani trasporto merci | 5 | 14 | — | | | | | |
| 7.04 | TRASPORTI LACUALI E FLUVIALI | — | — | — | | | | | |
| 7.04.01 | Navigazione lacuale | — | — | — | | | | | |
| 7.04.02 | Navigazione fluviale | — | — | — | | | | | |
| | | | | | | TOTALE | 11.532 | 34.882 | 277.491 |

TAV. 10 — Addetti alle unità locali per categoria posizionale e sesso

| N classi- fica- zione | RAMI, CLASSI E SOTTOCLASSI DI ATTIVITÀ ECONOMICA | IMPRENDI- TORI, TITOLARI, COOPERATORI | | FAMILIARI COADIUVANTI | | DIRIGENTI E IMPIEGATI | | CATEGORIE SPECIALI, OPERAI SPE- CIALIZZATI E QUALIFICATI | | OPERAI COMUNI E MANOVALI | | APPRENDISTI | | ALTRI | | TOTALE | | | |
|--------------------------------|---|--|--------------------------------------|--------------------------|-----|-----------------------------|-------|---|-------|-----------------------------------|-------|-------------|-----|-------|-----|--------|--------|-----|-----|
| | | MF | M | MF | M | MF | M | MF | M | MF | M | MF | M | MF | M | MF | M | MF | M |
| | | 1 | AGRICOLTURA, FORESTE, CACCIA E PESCA | 156 | 154 | 130 | 123 | 52 | 52 | 244 | 243 | 98 | 98 | 4 | 4 | 1 | 1 | 685 | 675 |
| 1.03 | Foreste | — | — | — | — | — | — | — | — | — | — | — | — | — | — | — | — | | |
| 1.04 | Pesca | 126 | 125 | 113 | 113 | 5 | 5 | 237 | 236 | 70 | 70 | 3 | 3 | — | — | 554 | 552 | | |
| 1.04 A | Pesca in acque dolci | — | — | — | — | — | — | — | — | — | — | — | — | — | — | — | — | | |
| 1.04 B | Pesca e allev. in acque marine. . . | 126 | 125 | 113 | 113 | 5 | 5 | 237 | 236 | 70 | 70 | 3 | 3 | — | — | 554 | 552 | | |
| 1.05 | Attività connesse con l'agricoltura . . | 30 | 29 | 17 | 10 | 47 | 47 | 7 | 7 | 28 | 28 | 1 | 1 | 1 | 1 | 131 | 123 | | |
| 1.05 A | Attività trasform. annesse ad aziende agricole o svolte in sociale | 22 | 21 | 10 | 4 | — | — | 4 | 4 | 25 | 25 | — | — | — | — | 61 | 54 | | |
| 1.05 B | Esercizio di macchine agricole | 7 | 7 | 7 | 6 | 1 | 1 | — | — | 1 | 1 | — | — | — | — | 16 | 15 | | |
| 1.05 C | Enti economici per l'agricoltura. . . . | 1 | 1 | — | — | 46 | 46 | 3 | 3 | 2 | 2 | 1 | 1 | 1 | 1 | 54 | 54 | | |
| 2 | INDUSTRIE ESTRATTIVE | 123 | 123 | 22 | 22 | 13 | 12 | 74 | 74 | 185 | 185 | 7 | 7 | 6 | 6 | 430 | 429 | | |
| 2.01 | Estraz. di carboni fossili e di torba . . | — | — | — | — | — | — | — | — | — | — | — | — | — | — | — | — | | |
| 2.02 | Estraz. di combustibili liquidi e gassosi | 1 | 1 | — | — | — | — | — | — | — | — | — | — | 1 | 1 | 2 | 2 | | |
| 2.03 | Estraz. di minerali metalliferi | — | — | — | — | — | — | — | — | — | — | — | — | — | — | — | — | | |
| 2.04 | Estraz. di altri minerali. | 122 | 122 | 22 | 22 | 13 | 12 | 74 | 74 | 185 | 185 | 7 | 7 | 5 | 5 | 428 | 427 | | |
| 2.04 A | Marmo, pietre e altri mater. da costruz. | 115 | 115 | 20 | 20 | — | — | 37 | 37 | 131 | 131 | 3 | 3 | 1 | 1 | 307 | 307 | | |
| 2.04 B | Solfo, sale e altri miner. non metalliferi | 7 | 7 | 2 | 2 | 13 | 12 | 37 | 37 | 54 | 54 | 4 | 4 | 4 | 4 | 121 | 120 | | |
| 3 | INDUSTRIE MANIFATTURIERE | 3.135 | 2.822 | 697 | 497 | 1.147 | 1.041 | 3.371 | 3.251 | 3.061 | 2.699 | 1.015 | 871 | 194 | 191 | 12.620 | 11.372 | | |
| 3.01 | Industrie alimentari e affini | 404 | 319 | 178 | 112 | 70 | 64 | 320 | 308 | 714 | 474 | 77 | 48 | 25 | 24 | 1.788 | 1.349 | | |
| 3.01 A | Ind. molitoria e della pastificazione. | 251 | 173 | 98 | 56 | 24 | 23 | 197 | 189 | 163 | 141 | 31 | 29 | 18 | 17 | 782 | 628 | | |
| 3.01 B | Industria dolciaria | 4 | 4 | 1 | — | 1 | 1 | 3 | 3 | 4 | 4 | 30 | 6 | — | — | 43 | 18 | | |
| 3.01 C | Industria conserviera | 40 | 39 | 25 | 12 | 4 | 4 | 12 | 8 | 253 | 38 | 5 | 5 | 1 | 1 | 340 | 107 | | |
| 3.01 D | Industria casearia | 1 | 1 | — | — | 5 | 4 | 11 | 11 | 30 | 29 | — | — | — | — | 47 | 45 | | |
| 3.01 E | Industria olearia | 79 | 77 | 39 | 30 | 10 | 9 | 48 | 48 | 167 | 167 | 1 | 1 | 5 | 5 | 349 | 337 | | |
| 3.01 F | Industrie alimentari varie | 1 | — | 1 | 1 | — | — | — | — | — | — | — | — | — | — | 2 | 1 | | |
| 3.01 G | Industrie bevande alcoliche | 6 | 6 | — | — | 25 | 22 | 35 | 35 | 77 | 75 | 6 | 3 | 1 | 1 | 150 | 142 | | |
| 3.01 H | Industrie bevande analcoliche. | 15 | 13 | 13 | 12 | — | — | 2 | 2 | 8 | 8 | 4 | 4 | — | — | 42 | 39 | | |
| 3.01 I | Industria del freddo. | 7 | 6 | 1 | 1 | 1 | 1 | 12 | 12 | 12 | 12 | — | — | — | — | 33 | 32 | | |
| 3.02 | Industria del tabacco. | — | — | — | — | — | — | — | — | — | — | — | — | — | — | — | — | | |
| 3.03 | Ind. della seta, del cotone e della lavoraz. delle fibre tessili artif. e sintetiche . . | — | — | — | — | — | — | — | — | — | — | — | — | — | — | — | — | | |
| 3.03 A | Industria della seta | — | — | — | — | — | — | — | — | — | — | — | — | — | — | — | — | | |
| 3.03 B | Industria del cotone. | — | — | — | — | — | — | — | — | — | — | — | — | — | — | — | — | | |
| 3.03 C | Lavoraz. fibre tessili artif. e sintetiche | — | — | — | — | — | — | — | — | — | — | — | — | — | — | — | — | | |
| 3.04 | Industrie della lana | — | — | — | — | — | — | — | — | — | — | — | — | — | — | — | — | | |
| 3.05 | Ind. delle fibre dure e tessili varie . . | 46 | 13 | 14 | 1 | — | — | 9 | 6 | — | — | 10 | — | 1 | 1 | 80 | 21 | | |
| 3.05 A | Canapa, lino, iuta e simili | 2 | 2 | 1 | — | — | — | 9 | 6 | — | — | — | — | — | — | 12 | 8 | | |
| 3.05 B | Tessili varie non altrove classificate | 44 | 11 | 13 | 1 | — | — | — | — | — | — | 10 | — | 1 | 1 | 68 | 13 | | |
| 3.06 | Ind. del vestiario e dell'abbigliamento . | 533 | 365 | 135 | 36 | — | — | 15 | 15 | 8 | 8 | 152 | 64 | — | — | 843 | 488 | | |
| 3.07 | Industrie delle calzature | 427 | 423 | 15 | 11 | 1 | 1 | 9 | 9 | 33 | 33 | 1 | 1 | — | — | 486 | 478 | | |
| 3.08 | Ind. delle pelli e del cuoio | 18 | 17 | 1 | 1 | — | — | — | — | — | — | — | — | — | — | 19 | 18 | | |
| 3.09 | Ind. mobilio e arredam. in legno | 127 | 125 | 30 | 29 | 4 | 4 | 54 | 54 | 21 | 21 | 53 | 53 | 2 | 2 | 291 | 288 | | |
| 3.10 | Industrie del legno. | 551 | 550 | 101 | 100 | 4 | 4 | 131 | 130 | 135 | 134 | 112 | 110 | — | — | 1.034 | 1.028 | | |
| 3.10 A | Legno, sughero e affini | 470 | 469 | 95 | 94 | 3 | 3 | 100 | 99 | 122 | 121 | 99 | 97 | — | — | 889 | 883 | | |
| 3.10 B | Veicoli e carpenteria navale | 81 | 81 | 6 | 6 | 1 | 1 | 31 | 31 | 13 | 13 | 13 | 13 | — | — | 145 | 145 | | |
| 3.11 | Industrie metallurgiche | 1 | 1 | — | — | — | — | 5 | 5 | 2 | 2 | — | — | — | — | 8 | 8 | | |
| 3.12 | Costruz. di macchine non elettriche, di carpenteria metallica e simili | 7 | 6 | 4 | 4 | 23 | 22 | 50 | 50 | 40 | 40 | 25 | 25 | — | — | 149 | 147 | | |
| 3.12 A | Fonderie di 2ª fusione | — | — | — | — | — | — | — | — | — | — | — | — | — | — | — | — | | |
| 3.12 B | Macchine motrici non elettriche | — | — | — | — | — | — | — | — | — | — | — | — | — | — | — | — | | |
| 3.12 C | Macch. utens. e utensileria per macch. | — | — | — | — | — | — | — | — | — | — | — | — | — | — | — | — | | |
| 3.12 D | Macch. operatrici e per agricoltura . . | — | — | — | — | — | — | — | — | — | — | — | — | — | — | — | — | | |
| 3.12 E | Carpent. metallica, forni e caldaie . . | 7 | 6 | 4 | 4 | 22 | 21 | 46 | 46 | 24 | 24 | 25 | 25 | — | — | 128 | 126 | | |
| 3.12 F | Prod. meccan. non altrove classificati | — | — | — | — | 1 | 1 | 4 | 4 | 16 | 16 | — | — | — | — | 21 | 21 | | |
| 3.13 | Costruz. di macchine e appar. elettrici | 1 | 1 | — | — | 13 | 8 | 21 | 21 | 22 | 22 | 7 | 7 | — | — | 64 | 59 | | |
| 3.14 | Meccanica di precis.; oreficeria, argenteria | 4 | 4 | 1 | 1 | — | — | — | — | — | — | 1 | 1 | — | — | 6 | 6 | | |
| 3.15 | Officine meccaniche. | 719 | 717 | 119 | 115 | 11 | 11 | 138 | 138 | 108 | 107 | 383 | 378 | 3 | 3 | 1.481 | 1.469 | | |
| 3.16 | Ind. costruz. mezzi di trasporto | 1 | 1 | — | — | — | — | 4 | 4 | 9 | 9 | — | — | — | — | 14 | 14 | | |
| 3.17 | Ind. lavoraz. minerali non metalliferi . | 162 | 158 | 58 | 57 | 67 | 61 | 394 | 393 | 701 | 586 | 155 | 149 | 4 | 4 | 1.541 | 1.408 | | |
| 3.18 | Industrie chimiche | 19 | 16 | 2 | 1 | 789 | 720 | 1.747 | 1.645 | 1.199 | 1.196 | 1 | 1 | 159 | 157 | 3.916 | 3.736 | | |
| 3.19 | Ind. derivati petrolio e carbone | — | — | — | — | 160 | 141 | 412 | 412 | 33 | 33 | — | — | — | — | 605 | 586 | | |

Segue Tav. 10 — Addetti alle unità locali per categoria posizionale e sesso

| N classi- fica- zione | RAMI, CLASSI E SOTTOCLASSI DI ATTIVITÀ ECONOMICA | IMPREDI- TORI, TITOLARI, COOPERATORI | | FAMILIARI COADIUVANTI | | DIRIGENTI E IMPIEGATI | | CATEGORIE SPECIALI, OPERAI SPE- CIALIZZATI E QUALIFICATI | | OPERAI COMUNI E MANOVALI | | APPRENDISTI | | ALTRI | | TOTALE | |
|--------------------------------|--|---|--------------|--------------------------|--------------|-----------------------------|--------------|---|--------------|-----------------------------------|--------------|--------------|--------------|------------|------------|---------------|---------------|
| | | MF | M | MF | M | MF | M | MF | M | MF | M | MF | M | MF | M | MF | M |
| 3.20 | Industrie della gomma elastica | 22 | 21 | 7 | 7 | — | — | 1 | 1 | 2 | 2 | 2 | 2 | — | — | 34 | 33 |
| 3.21 | Produz. della cellulosa per tessili, delle fibre tessili artificiali e sintetiche . . | — | — | — | — | — | — | — | — | — | — | — | — | — | — | — | — |
| 3.22 | Industrie della carta e della cartotecnica | 1 | 1 | — | — | 4 | 4 | 22 | 22 | 27 | 27 | 10 | 10 | — | — | 64 | 64 |
| 3.23 | Industrie poligrafiche ed editoriali . . . | 31 | 27 | 11 | 8 | 1 | 1 | 37 | 36 | 7 | 5 | 19 | 16 | — | — | 106 | 93 |
| 3.24 | Industrie foto-fono-cinematografiche . . | 58 | 55 | 19 | 12 | — | — | 1 | 1 | — | — | 4 | 4 | — | — | 82 | 72 |
| 3.25 | Produz. oggetti in materie plastiche . . | 1 | 1 | — | — | — | — | 1 | 1 | — | — | 2 | 1 | — | — | 4 | 3 |
| 3.26 | Industrie manifatturiere varie | 2 | 1 | 2 | 2 | — | — | — | — | — | — | 1 | 1 | — | — | 5 | 4 |
| 4 | COSTRUZIONI E INSTALL. DI IMPIANTI . | 112 | 112 | 33 | 33 | 67 | 66 | 1.084 | 1.078 | 1.764 | 1.750 | 83 | 81 | 18 | 18 | 3.161 | 3.138 |
| 4.01 | Costruzioni | 110 | 110 | 33 | 33 | 55 | 54 | 676 | 674 | 1.302 | 1.296 | 77 | 75 | 17 | 17 | 2.270 | 2.259 |
| 4.02 | Installazione impianti. | 2 | 2 | — | — | 12 | 12 | 408 | 404 | 462 | 454 | 6 | 6 | 1 | 1 | 891 | 879 |
| 5 | PRODUZ. E DISTRIBUZ. DI ENERGIA ELET- TRICA E GAS, DISTRIBUZIONE DI ACQUA | 9 | 9 | — | — | 250 | 238 | 227 | 227 | 144 | 144 | 4 | 4 | 3 | 3 | 637 | 625 |
| 5.01 | Produz. e distribuz. di energia elettrica | 8 | 8 | — | — | 237 | 225 | 190 | 190 | 105 | 105 | 4 | 4 | 3 | 3 | 547 | 535 |
| 5.02 | Produz. e distribuzione di gas. | — | — | — | — | 5 | 5 | 24 | 24 | 23 | 23 | — | — | — | — | 52 | 52 |
| 5.03 | Distribuzione di acqua | 1 | 1 | — | — | 8 | 8 | 13 | 13 | 16 | 16 | — | — | — | — | 38 | 38 |
| 6 | COMMERCIO | 6.625 | 4.204 | 2.781 | 1.300 | 524 | 360 | 456 | 375 | 923 | 609 | 328 | 199 | 172 | 128 | 11.809 | 7.175 |
| 6.01 | Commercio all'ingrosso | 362 | 322 | 165 | 82 | 168 | 153 | 154 | 104 | 365 | 143 | 27 | 24 | 15 | 14 | 1.256 | 842 |
| 6.01 A | <i>Prodotti agricoli e alimentari.</i> | <i>278</i> | <i>253</i> | <i>138</i> | <i>62</i> | <i>91</i> | <i>86</i> | <i>90</i> | <i>40</i> | <i>325</i> | <i>107</i> | <i>11</i> | <i>8</i> | <i>8</i> | <i>7</i> | <i>941</i> | <i>563</i> |
| 6.01 B | <i>Materie prime e ausil. non alimentari</i> | <i>50</i> | <i>44</i> | <i>20</i> | <i>15</i> | <i>50</i> | <i>48</i> | <i>49</i> | <i>49</i> | <i>22</i> | <i>22</i> | <i>2</i> | <i>2</i> | <i>4</i> | <i>4</i> | <i>197</i> | <i>184</i> |
| 6.01 C | <i>Prodotti industriali non, alimentari . .</i> | <i>34</i> | <i>25</i> | <i>7</i> | <i>5</i> | <i>27</i> | <i>19</i> | <i>15</i> | <i>15</i> | <i>18</i> | <i>14</i> | <i>14</i> | <i>3</i> | <i>3</i> | <i>3</i> | <i>118</i> | <i>95</i> |
| 6.02 | Comm. al minuto generi alimentari . . . | 2.257 | 970 | 1.077 | 456 | 19 | 8 | 67 | 64 | 85 | 83 | 25 | 19 | 13 | 10 | 3.543 | 1.610 |
| 6.03 | Comm. al minuto prodotti tessili e arti- coli di vestiario e abbigliamento . . . | 1.047 | 577 | 454 | 171 | 131 | 34 | 11 | 6 | 41 | 15 | 129 | 23 | 24 | 20 | 1.837 | 846 |
| 6.04 | Comm. al minuto prod. meccanici | 689 | 524 | 289 | 153 | 128 | 96 | 74 | 70 | 146 | 145 | 60 | 48 | 49 | 37 | 1.435 | 1.073 |
| 6.05 | Comm. al minuto generi diversi, alim. e non alimentari. | 308 | 114 | 170 | 63 | 5 | 4 | 2 | 2 | 2 | 2 | 2 | — | 3 | 3 | 492 | 188 |
| 6.06 | Commercio ambulante | 1.318 | 1.240 | 194 | 141 | — | — | — | — | 11 | 11 | — | — | — | — | 1.523 | 1.392 |
| 6.07 | Alberghi e pubblici esercizi | 536 | 354 | 389 | 197 | 32 | 29 | 137 | 118 | 252 | 190 | 83 | 83 | 52 | 28 | 1.481 | 999 |
| 6.08 | Attività ausiliarie del commercio. . . . | 108 | 103 | 43 | 37 | 41 | 36 | 11 | 11 | 21 | 20 | 2 | 2 | 16 | 16 | 242 | 225 |
| 7 | TRASPORTI E COMUNICAZIONI. | 408 | 396 | 200 | 194 | 565 | 442 | 652 | 598 | 728 | 703 | 13 | 12 | 267 | 250 | 2.833 | 2.595 |
| 7.01 | Trasporti ferrov. e tramv. extraurbani . | — | — | — | — | 136 | 135 | 226 | 226 | 343 | 343 | — | — | 58 | 46 | 763 | 750 |
| 7.02 | Trasporti extraurbani su strada | 233 | 229 | 49 | 48 | 23 | 21 | 310 | 310 | 102 | 102 | 11 | 11 | 7 | 7 | 735 | 728 |
| 7.03 | Trasporti urbani | 101 | 97 | 13 | 12 | 1 | 1 | 9 | 9 | 6 | 6 | — | — | — | — | 130 | 125 |
| 7.04 | Trasporti lacuali e fluviali. | — | — | — | — | — | — | — | — | — | — | — | — | — | — | — | — |
| 7.05 | Trasporti marittimi. | — | — | — | — | — | — | — | — | — | — | — | — | — | — | — | — |
| 7.06 | Trasporti aerei. | — | — | — | — | — | — | — | — | — | — | — | — | — | — | — | — |
| 7.07 | Attività ausiliarie dei trasporti | 72 | 70 | 138 | 134 | 62 | 55 | 16 | 15 | 249 | 225 | 2 | 1 | 2 | 2 | 541 | 502 |
| 7.08 | Comunicazioni | 2 | — | — | — | 343 | 230 | 91 | 38 | 28 | 27 | — | — | 200 | 195 | 664 | 490 |
| 8 | CREDITO, ASSICURAZ. E GESTIONI FINANZ. | 44 | 39 | 3 | 1 | 685 | 625 | 74 | 73 | — | — | — | — | 43 | 17 | 849 | 755 |
| 8.01 | Credito | 4 | 4 | — | — | 453 | 428 | 74 | 73 | — | — | — | — | 40 | 16 | 571 | 521 |
| 8.02 | Assicurazione | 20 | 20 | 1 | 1 | 27 | 17 | — | — | — | — | — | — | 1 | 1 | 49 | 39 |
| 8.03 | Gestioni finanziarie. | 20 | 15 | 2 | — | 205 | 180 | — | — | — | — | — | — | 2 | — | 229 | 195 |
| 9 | SERVIZI E ATTIVITÀ SOCIALI VARIE | 846 | 759 | 189 | 125 | 53 | 36 | 172 | 158 | 381 | 354 | 175 | 139 | 42 | 33 | 1.858 | 1.604 |
| 9.01 | Servizi per l'igiene e la pulizia | 684 | 623 | 143 | 94 | 5 | 3 | 87 | 79 | 313 | 295 | 170 | 136 | 5 | 2 | 1.407 | 1.232 |
| 9.02 | Servizi dello spettacolo | 65 | 59 | 21 | 19 | 18 | 15 | 79 | 74 | 63 | 54 | 2 | 1 | 24 | 21 | 272 | 243 |
| 9.03 | Servizi sanitari. | 83 | 67 | 22 | 10 | 28 | 17 | 3 | 2 | 5 | 5 | 3 | 2 | 13 | 10 | 157 | 113 |
| 9.03 A | <i>Servizi sanitari privati</i> | <i>83</i> | <i>67</i> | <i>22</i> | <i>10</i> | <i>28</i> | <i>17</i> | <i>3</i> | <i>2</i> | <i>5</i> | <i>5</i> | <i>3</i> | <i>2</i> | <i>13</i> | <i>10</i> | <i>157</i> | <i>113</i> |
| 9.04 | Servizi privati per l'istruzione e la for- mazione professionale. | 4 | 4 | 2 | 2 | 1 | 1 | 3 | 3 | — | — | — | — | — | — | 10 | 10 |
| 9.08 | Servizi vari, non altrove classificati . . | 10 | 6 | 1 | — | 1 | — | — | — | — | — | — | — | — | — | 12 | 6 |
| | TOTALE | 11.458 | 8.618 | 4.055 | 2.295 | 3.356 | 2.872 | 6.354 | 6.077 | 7.284 | 6.542 | 1.629 | 1.317 | 746 | 647 | 34.882 | 28.368 |
| | FINO A 18 ANNI | 23 | 19 | 302 | 197 | 6 | 3 | 26 | 21 | 231 | 208 | 969 | 801 | 53 | 47 | 1.610 | 1.296 |
| | DA 18 A 20 ANNI | 86 | 66 | 228 | 146 | 62 | 35 | 275 | 246 | 461 | 366 | 385 | 293 | 25 | 21 | 1.522 | 1.173 |
| | OLTRE 20 ANNI | 11.349 | 8.533 | 3.525 | 1.952 | 3.288 | 2.834 | 6.053 | 5.810 | 6.592 | 5.968 | 275 | 223 | 668 | 579 | 31.750 | 25.899 |

TAV. 11 — Spese per il personale nel 1960 per titolo di spesa e gruppi posizionali del personale

Migliaia di lire

| N. classificazione | RAMI, CLASSI E SOTTOCLASSI DI ATTIVITÀ ECONOMICA | RETRIBUZIONI LORDE | | | | RITENUTE A CARICO DEL PERSONALE | | | | CONTRIBUTI E SPESE A CARICO DEL DATORE DI LAVORO | | | |
|--------------------|--|--------------------|-----------------|-------------------|-----------------|---------------------------------|-----------------|--------------------------------|-----------------|--|-----------------|--------------------------------|-----------------|
| | | Totale | | assegni familiari | | Totale | | contributi sociali obbligatori | | Totale | | contributi sociali obbligatori | |
| | | Dirig. e impieg. | Altro personale | Dirig. e impieg. | Altro personale | Dirig. e impieg. | Altro personale | Dirig. e impieg. | Altro personale | Dirig. e impieg. | Altro personale | Dirig. e impieg. | Altro personale |
| 1 | AGRICOLTURA, FORESTE, CACCIA E PESCA | 62.314 | 58.498 | 5.241 | 15.255 | 4.917 | 1.975 | 3.207 | 1.962 | 26.024 | 15.630 | 21.120 | 15.408 |
| 1.03 | Foreste | — | — | — | — | — | — | — | — | — | — | — | — |
| 1.04 | Pesca | 3.100 | 49.692 | 400 | 13.594 | 189 | 1.629 | 189 | 1.629 | 1.776 | 12.778 | 276 | 12.778 |
| 1.04 A | <i>Pesca in acque dolci</i> | — | — | — | — | — | — | — | — | — | — | — | — |
| 1.04 B | <i>Pesca e allev. in acque marine.</i> | 3.100 | 49.692 | 400 | 13.594 | 189 | 1.629 | 189 | 1.629 | 1.776 | 12.778 | 276 | 12.778 |
| 1.05 | Attività connesse con l'agricoltura | 59.214 | 8.806 | 4.841 | 1.661 | 4.728 | 346 | 3.018 | 333 | 24.248 | 2.852 | 20.844 | 2.630 |
| 1.05 A | <i>Attività trasform. annesse ad aziende agricole o svolte in sociale</i> | — | 1.346 | — | 110 | — | 46 | — | 46 | — | 299 | — | 299 |
| 1.05 B | <i>Esercizio di macchine agricole</i> | 961 | 547 | 261 | 185 | 50 | 18 | 50 | 18 | 186 | 118 | 186 | 118 |
| 1.05 C | <i>Enti economici per l'agricoltura.</i> | 58.253 | 6.913 | 4.580 | 1.366 | 4.678 | 282 | 2.968 | 269 | 24.062 | 2.435 | 20.658 | 2.213 |
| 2 | INDUSTRIE ESTRATTIVE | 6.879 | 70.502 | 362 | 16.159 | 629 | 3.925 | 326 | 2.577 | 2.090 | 23.019 | 1.630 | 22.337 |
| 2.01 | Estraz. di carboni fossili e di torba | — | — | — | — | — | — | — | — | — | — | — | — |
| 2.02 | Estraz. di combustibili liquidi e gassosi | — | 1.369 | — | 338 | — | 123 | — | 72 | — | 270 | — | 270 |
| 2.03 | Estraz. di minerali metalliferi | — | — | — | — | — | — | — | — | — | — | — | — |
| 2.04 | Estraz. di altri minerali. | 6.879 | 69.133 | 362 | 15.821 | 629 | 3.802 | 326 | 2.505 | 2.090 | 22.749 | 1.630 | 22.067 |
| 2.04 A | <i>Marmo, pietre e altri mater. da costruz.</i> | — | 39.239 | — | 10.628 | — | 2.041 | — | 1.222 | — | 12.699 | — | 12.256 |
| 2.04 B | <i>Solfo, sale e altri miner. non metalliferi</i> | 6.879 | 29.894 | 362 | 5.193 | 629 | 1.761 | 326 | 1.283 | 2.090 | 10.050 | 1.630 | 9.811 |
| 3 | INDUSTRIE MANIFATTURIERE | 1.255.340 | 3.812.219 | 63.742 | 558.737 | 149.323 | 257.110 | 77.485 | 178.297 | 526.701 | 1.486.332 | 402.730 | 1.282.946 |
| 3.01 | Industrie alimentari e affini | 66.592 | 352.268 | 5.007 | 82.329 | 5.435 | 17.730 | 3.316 | 15.098 | 26.799 | 113.947 | 20.905 | 108.134 |
| 3.01 A | <i>Ind. molitoria e della pastificazione.</i> | 19.359 | 171.861 | 2.397 | 42.084 | 1.311 | 7.872 | 840 | 6.935 | 7.529 | 57.558 | 5.653 | 54.135 |
| 3.01 B | <i>Industria dolciaria</i> | 600 | 5.831 | — | 977 | 35 | 178 | 35 | 178 | 150 | 1.664 | 150 | 1.514 |
| 3.01 C | <i>Industria conserviera</i> | 2.736 | 30.856 | 242 | 4.963 | 193 | 1.377 | 160 | 1.292 | 949 | 8.880 | 949 | 8.867 |
| 3.01 D | <i>Industria casearia</i> | 7.182 | 15.110 | 149 | 3.049 | 593 | 988 | 371 | 675 | 2.950 | 5.210 | 2.650 | 4.550 |
| 3.01 E | <i>Industria olearia</i> | 13.090 | 60.802 | 931 | 13.307 | 1.326 | 3.368 | 771 | 2.591 | 5.161 | 21.140 | 4.166 | 20.173 |
| 3.01 F | <i>Industrie alimentari varie</i> | — | — | — | — | — | — | — | — | — | — | — | — |
| 3.01 G | <i>Industrie bevande alcoliche</i> | 22.052 | 55.724 | 987 | 14.435 | 1.907 | 2.781 | 1.069 | 2.263 | 9.351 | 15.196 | 6.628 | 15.016 |
| 3.01 H | <i>Industrie bevande analcoliche.</i> | — | 3.002 | — | 730 | — | 125 | — | 124 | — | 856 | — | 856 |
| 3.01 I | <i>Industria del freddo.</i> | 1.573 | 9.082 | 301 | 2.784 | 70 | 1.041 | 70 | 1.040 | 709 | 3.443 | 709 | 2.993 |
| 3.02 | Industria del tabacco. | — | — | — | — | — | — | — | — | — | — | — | — |
| 3.03 | Ind. della seta, del cotone e della lavoraz. delle fibre tessili artif. e sintetiche | — | — | — | — | — | — | — | — | — | — | — | — |
| 3.03 A | <i>Industria della seta</i> | — | — | — | — | — | — | — | — | — | — | — | — |
| 3.03 B | <i>Industria del cotone.</i> | — | — | — | — | — | — | — | — | — | — | — | — |
| 3.03 C | <i>Lavoraz. fibre tessili artif. e sintetiche</i> | — | — | — | — | — | — | — | — | — | — | — | — |
| 3.04 | Industrie della lana | — | — | — | — | — | — | — | — | — | — | — | — |
| 3.05 | Ind. delle fibre dure e tessili varie | — | 1.636 | — | 393 | — | 63 | — | 63 | — | 345 | — | 345 |
| 3.05 A | <i>Canapa, lino, iuta e simili</i> | — | 936 | — | 393 | — | 28 | — | 28 | — | 180 | — | 180 |
| 3.05 B | <i>Tessili varie non altrove classificate</i> | — | 700 | — | — | — | 35 | — | 35 | — | 165 | — | 165 |
| 3.06 | Ind. del vestiario e dell'abbigliamento | — | 13.871 | — | 588 | — | 651 | — | 636 | — | 4.149 | — | 3.964 |
| 3.07 | Industrie delle calzature | 353 | 7.971 | 101 | 2.023 | 18 | 291 | 18 | 291 | 63 | 2.202 | 63 | 2.179 |
| 3.08 | Ind. delle pelli e del cuoio | — | — | — | — | — | — | — | — | — | — | — | — |
| 3.09 | Ind. mobilio e arredam. in legno | 1.946 | 44.812 | 250 | 5.754 | 110 | 1.464 | 110 | 1.282 | 700 | 9.278 | 700 | 9.278 |
| 3.10 | Industrie del legno. | 1.766 | 84.708 | 246 | 16.970 | 106 | 3.664 | 106 | 3.558 | 680 | 30.904 | 680 | 29.742 |
| 3.10 A | <i>Legno, sughero e affini</i> | 1.766 | 70.424 | 246 | 13.672 | 106 | 3.037 | 106 | 2.931 | 680 | 24.909 | 680 | 24.767 |
| 3.10 B | <i>Veicoli e carpenteria navale</i> | — | 14.284 | — | 3.298 | — | 627 | — | 627 | — | 5.995 | — | 4.975 |
| 3.11 | Industrie metallurgiche | — | 3.600 | — | 800 | — | 140 | — | 140 | — | 800 | — | 800 |
| 3.12 | Costruz. di macchine non elettriche, di carpenteria metallica e simili | 22.303 | 42.104 | 679 | 5.873 | 1.646 | 2.531 | 946 | 1.798 | 6.381 | 14.224 | 5.490 | 13.706 |
| 3.12 A | <i>Fonderie di 2ª fusione</i> | — | — | — | — | — | — | — | — | — | — | — | — |
| 3.12 B | <i>Macchine motrici non elettriche</i> | — | — | — | — | — | — | — | — | — | — | — | — |
| 3.12 C | <i>Macch. utens. e utensileria per macch.</i> | — | — | — | — | — | — | — | — | — | — | — | — |
| 3.12 D | <i>Macch. operatrici e per agricoltura</i> | — | — | — | — | — | — | — | — | — | — | — | — |
| 3.12 E | <i>Carpent. metallica, forni e caldaie</i> | 21.022 | 27.269 | 625 | 3.498 | 1.524 | 1.561 | 880 | 1.133 | 5.900 | 8.793 | 5.136 | 8.564 |
| 3.12 F | <i>Prod. meccan. non altrove classificati</i> | 1.281 | 14.835 | 54 | 2.375 | 122 | 970 | 66 | 665 | 481 | 5.431 | 354 | 5.142 |
| 3.13 | Costruz. di macchine e appar. elettrici | 8.103 | 35.130 | 182 | 5.271 | 678 | 1.684 | 430 | 1.241 | 2.703 | 11.902 | 2.345 | 11.408 |
| 3.14 | Meccanica di precis.; oreficeria, argenteria | — | — | — | — | — | — | — | — | — | — | — | — |
| 3.15 | Officine meccaniche. | 9.464 | 142.897 | 696 | 17.831 | 959 | 7.110 | 732 | 5.988 | 3.286 | 42.815 | 2.741 | 29.606 |
| 3.16 | Ind. costruz. mezzi di trasporto | — | 3.505 | — | 704 | — | 101 | — | 56 | — | 1.429 | — | 1.342 |
| 3.17 | Ind. lavoraz. minerali non metalliferi | 69.356 | 592.318 | 5.444 | 118.260 | 5.733 | 34.301 | 3.457 | 25.508 | 28.325 | 256.788 | 21.911 | 239.880 |
| 3.18 | Industrie chimiche | 985.044 | 1.879.654 | 37.102 | 234.202 | 101.589 | 141.988 | 52.614 | 93.502 | 352.384 | 760.996 | 269.847 | 639.186 |
| 3.19 | Ind. derivati petrolio e carbone | 85.753 | 555.968 | 13.731 | 59.523 | 32.694 | 42.694 | 15.505 | 26.797 | 104.463 | 214.876 | 77.272 | 172.587 |

*Segue TAV. 11 — Spese per il personale nel 1960 per titolo di spesa e gruppi posizionali del personale
Migliaia di lire*

| N. classificazione | RAMI, CLASSI E SOTTOCLASSI DI ATTIVITÀ ECONOMICA | RETRIBUZIONI LORDE | | | | RITENUTE A CARICO DEL PERSONALE | | | | CONTRIBUTI E SPESE A CARICO DEL DATORE DI LAVORO | | | |
|--------------------|--|--------------------|------------------|-------------------|-----------------|---------------------------------|-----------------|--------------------------------|-----------------|--|------------------|--------------------------------|------------------|
| | | Totale | | assegni familiari | | Totale | | contributi sociali obbligatori | | Totale | | contributi sociali obbligatori | |
| | | Dirig. e impieg. | Altro personale | Dirig. e impieg. | Altro personale | Dirig. e impieg. | Altro personale | Dirig. e impieg. | Altro personale | Dirig. e impieg. | Altro personale | Dirig. e impieg. | Altro personale |
| 3.20 | Industrie della gomma elastica | — | 907 | — | 105 | — | 38 | — | 38 | — | 285 | — | 285 |
| 3.21 | Produtz. della cellulosa per tessuti, delle fibre tessili artificiali e sintetiche | — | — | — | — | — | — | — | — | — | — | — | — |
| 3.22 | Industrie della carta e della cartotecnica | 3.950 | 27.245 | 304 | 5.669 | 306 | 1.564 | 202 | 1.304 | 737 | 11.913 | 596 | 11.506 |
| 3.23 | Industrie poligrafiche ed editoriali | 710 | 21.687 | — | 2.442 | 49 | 999 | 49 | 900 | 180 | 8.955 | 180 | 8.474 |
| 3.24 | Industrie foto-fono-cinematografiche | — | 685 | — | — | — | 34 | — | 34 | — | 210 | — | 210 |
| 3.25 | Produtz. oggetti in materie plastiche | — | 1.253 | — | — | — | 63 | — | 63 | — | 314 | — | 314 |
| 3.26 | Industrie manifatturiere varie | — | — | — | — | — | — | — | — | — | — | — | — |
| 4 | Costruzioni e install. di impianti | 41.321 | 1.306.510 | 1.834 | 231.323 | 3.287 | 76.948 | 2.258 | 55.497 | 15.106 | 466.090 | 13.191 | 445.101 |
| 4.01 | Costruzioni | 31.219 | 759.921 | 1.390 | 157.500 | 2.495 | 43.232 | 1.788 | 32.428 | 11.033 | 271.044 | 9.754 | 255.720 |
| 4.02 | Installazione impianti. | 10.102 | 546.589 | 444 | 73.823 | 792 | 33.716 | 470 | 23.069 | 4.073 | 195.046 | 3.437 | 189.381 |
| 5 | Produtz. e distribuz. di energia elettrica e gas, distribuzione di acqua | 294.034 | 349.149 | 17.769 | 39.799 | 23.152 | 23.172 | 10.529 | 13.769 | 105.307 | 132.223 | 82.324 | 91.503 |
| 5.01 | Produtz. e distribuz. di energia elettrica | 278.063 | 303.681 | 16.135 | 32.357 | 21.674 | 20.222 | 9.702 | 11.634 | 96.781 | 118.110 | 74.236 | 77.851 |
| 5.02 | Produtz. e distribuzione di gas. | 10.619 | 29.740 | 936 | 5.334 | 1.134 | 2.019 | 562 | 1.399 | 3.235 | 10.935 | 2.822 | 10.620 |
| 5.03 | Distribuzione di acqua | 5.352 | 15.728 | 698 | 2.108 | 344 | 931 | 265 | 736 | 5.291 | 3.178 | 5.266 | 3.032 |
| 6 | COMMERCIO | 295.159 | 650.064 | 23.019 | 129.628 | 22.774 | 30.571 | 16.075 | 26.776 | 104.751 | 205.798 | 79.430 | 192.922 |
| 6.01 | Commercio all'ingrosso | 129.542 | 282.086 | 10.936 | 60.233 | 10.558 | 13.860 | 6.765 | 12.313 | 44.041 | 93.792 | 32.203 | 86.498 |
| 6.01 A | <i>Prodotti agricoli e alimentari.</i> | 57.690 | 203.435 | 6.692 | 44.411 | 3.865 | 8.384 | 2.993 | 8.279 | 18.014 | 65.210 | 16.038 | 64.732 |
| 6.01 B | <i>Materie prime e ausil. non alimentari</i> | 62.574 | 57.236 | 3.200 | 8.760 | 5.959 | 3.830 | 3.244 | 2.578 | 22.969 | 23.781 | 13.499 | 18.594 |
| 6.01 C | <i>Prodotti industriali non alimentari</i> | 9.278 | 21.415 | 1.044 | 7.062 | 734 | 1.646 | 528 | 1.456 | 3.058 | 4.801 | 2.666 | 3.172 |
| 6.02 | Comm. al minuto generi alimentari | 8.227 | 62.635 | 333 | 14.663 | 501 | 2.352 | 501 | 2.183 | 2.267 | 18.803 | 2.062 | 18.331 |
| 6.03 | Comm. al minuto prodotti tessili e articoli di vestiario e abbigliamento | 50.273 | 33.604 | 2.418 | 2.915 | 4.451 | 1.347 | 3.389 | 1.341 | 22.242 | 10.428 | 17.753 | 9.893 |
| 6.04 | Comm. al minuto prod. meccanici | 68.864 | 95.855 | 6.664 | 19.702 | 4.789 | 4.168 | 3.370 | 3.405 | 26.043 | 29.324 | 18.524 | 27.964 |
| 6.05 | Comm. al minuto generi diversi, alim. e non alimentari. | 2.976 | 2.596 | 145 | 310 | 244 | 130 | 172 | 122 | 997 | 783 | 858 | 713 |
| 6.06 | Commercio ambulante | — | — | — | — | — | — | — | — | — | — | — | — |
| 6.07 | Alberghi e pubblici esercizi | 13.668 | 161.719 | 1.309 | 30.270 | 1.217 | 8.194 | 907 | 6.969 | 4.372 | 48.927 | 3.585 | 45.872 |
| 6.08 | Attività ausiliarie del commercio. | 21.609 | 11.569 | 1.214 | 1.535 | 1.044 | 520 | 971 | 443 | 4.789 | 3.741 | 4.445 | 3.651 |
| 7 | TRASPORTI E COMUNICAZIONI. | 642.336 | 1.233.369 | 43.540 | 160.501 | 40.948 | 41.087 | 24.759 | 28.812 | 108.932 | 287.766 | 105.237 | 274.082 |
| 7.01 | Trasporti ferrov. e tramv. estraurbani | 182.912 | 668.024 | 18.418 | 90.124 | 16.279 | 16.288 | 10.827 | 12.419 | 42.422 | 151.316 | 42.422 | 151.316 |
| 7.02 | Trasporti estraurbani su strada | 16.105 | 207.214 | 2.337 | 38.907 | 1.248 | 11.692 | 885 | 8.836 | 11.873 | 90.813 | 10.566 | 83.488 |
| 7.03 | Trasporti urbani | 530 | 4.251 | 100 | 1.108 | 28 | 157 | 28 | 157 | 180 | 1.413 | 180 | 1.413 |
| 7.04 | Trasporti lacuali e fluviali. | — | — | — | — | — | — | — | — | — | — | — | — |
| 7.05 | Trasporti marittimi. | — | — | — | — | — | — | — | — | — | — | — | — |
| 7.06 | Trasporti aerei. | — | — | — | — | — | — | — | — | — | — | — | — |
| 7.07 | Attività ausiliarie dei trasporti | 43.799 | 42.305 | 1.538 | 7.772 | 3.316 | 1.320 | 2.702 | 1.184 | 12.579 | 5.989 | 11.642 | 5.964 |
| 7.08 | Comunicazioni | 398.990 | 311.575 | 21.147 | 22.590 | 20.077 | 11.630 | 10.317 | 6.216 | 41.878 | 38.235 | 40.427 | 31.901 |
| 8 | CREDITO, ASSICURAZ. E GESTIONI FINANZ. | 1.103.718 | 72.313 | 83.804 | 5.708 | 101.111 | 8.631 | 59.207 | 6.969 | 302.165 | 23.416 | 258.555 | 19.538 |
| 8.01 | Credito | 825.648 | 71.413 | 66.639 | 5.708 | 80.290 | 8.586 | 43.021 | 6.924 | 225.720 | 23.066 | 185.876 | 19.188 |
| 8.02 | Assicurazione | 21.585 | 400 | 1.286 | — | 1.288 | 20 | 1.108 | 20 | 7.085 | 150 | 6.121 | 150 |
| 8.03 | Gestioni finanziarie. | 256.485 | 500 | 15.879 | — | 19.533 | 25 | 15.078 | 25 | 69.360 | 200 | 66.558 | 200 |
| 9 | SERVIZI E ATTIVITÀ SOCIALI VARIE | 61.975 | 258.434 | 3.455 | 59.386 | 3.838 | 13.889 | 3.014 | 10.956 | 17.966 | 80.739 | 14.661 | 74.226 |
| 9.01 | Servizi per l'igiene e la pulizia | 32.969 | 190.065 | 64 | 42.070 | 1.601 | 11.388 | 1.567 | 8.688 | 7.675 | 60.072 | 7.650 | 55.712 |
| 9.02 | Servizi dello spettacolo | 11.549 | 63.643 | 1.188 | 17.161 | 1.020 | 2.282 | 558 | 2.052 | 3.855 | 18.984 | 2.318 | 16.982 |
| 9.03 | Servizi sanitari. | 16.872 | 4.068 | 2.203 | 155 | 1.179 | 187 | 851 | 184 | 6.324 | 1.399 | 4.581 | 1.318 |
| 9.03 A | <i>Servizi sanitari privati</i> | 16.872 | 4.068 | 2.203 | 155 | 1.179 | 187 | 851 | 184 | 6.324 | 1.399 | 4.581 | 1.318 |
| 9.04 | Servizi privati per l'istruzione e la formazione professionale. | 455 | 658 | — | — | 31 | 32 | 31 | 32 | 92 | 284 | 92 | 214 |
| 9.08 | Servizi vari, non altrove classificati | 130 | — | — | — | 7 | — | 7 | — | 20 | — | 20 | — |
| | TOTALE | 3.763.076 | 7.811.058 | 242.766 | 1216.496 | 349.979 | 457.308 | 196.860 | 325.615 | 1.209.042 | 2.721.013 | 978.878 | 2.418.063 |

| N classi- fica- zione | RAMI E CLASSI DI ATTIVITÀ ECONOMICA | PROVINCIA | | | | | | 1. AUGUSTA | | | | | 2. AVOLA | | | | |
|--------------------------------|---|--------------|--------------|--------------|----------------------|---|--------------|--------------|--------------|----------------------|---|--------------|--------------|--------------|----------------------|---|--|
| | | Im- prese | Unità locali | | | | Im- prese | Unità locali | | | | Im- prese | Unità locali | | | | |
| | | | Totale | | con forza motrice | | | Totale | | con forza motrice | | | Totale | | con forza motrice | | |
| | | | N | Ad- detti | N | Poten- za utiliz- zabile HP | | N | Ad- detti | N | Poten- za utiliz- zabile HP | | N | Ad- detti | N | Poten- za utiliz- zabile HP | |
| 1 | AGRICOLTURA, FORESTE, CACCIA E PESCA | 123 | 140 | 685 | 17 | 248 | 1 | 2 | 42 | — | — | 31 | 31 | 88 | — | — | |
| 1.03 | Foreste | — | — | — | — | — | — | — | — | — | — | — | — | — | — | — | |
| 1.04 | Pesca | 100 | 102 | 554 | 1 | 10 | 1 | 1 | 40 | — | — | 31 | 31 | 88 | — | — | |
| 1.05 | Attività connesse con l'agricoltura . . . | 23 | 38 | 131 | 16 | 238 | — | 1 | 2 | — | — | — | — | — | — | — | |
| 2 | INDUSTRIE ESTRATTIVE | 62 | 67 | 430 | 56 | 3.530 | 3 | 4 | 10 | 3 | 46 | — | — | — | — | — | |
| 2.01 | Estraz. di carboni fossili e di torba . . | — | — | — | — | — | — | — | — | — | — | — | — | — | — | — | |
| 2.02 | Estraz. di combustibili liquidi e gassosi | 1 | 1 | 2 | 1 | 19 | — | — | — | — | — | — | — | — | — | — | |
| 2.03 | Estraz. di minerali metalliferi | — | — | — | — | — | — | — | — | — | — | — | — | — | — | — | |
| 2.04 | Estraz. di altri minerali | 61 | 66 | 428 | 55 | 3.511 | 3 | 4 | 10 | 3 | 46 | — | — | — | — | — | |
| 3 | INDUSTRIE MANIFATTURIERE | 2.945 | 3.011 | 12.620 | 957 | 237.818 | 112 | 117 | 549 | 52 | 9.105 | 260 | 263 | 714 | 70 | 1.946 | |
| 3.01 | Industrie alimentari e affini | 341 | 358 | 1.788 | 221 | 8.270 | 12 | 13 | 41 | 7 | 175 | 49 | 49 | 129 | 19 | 425 | |
| 3.02 | Industria del tabacco | — | — | — | — | — | — | — | — | — | — | — | — | — | — | — | |
| 3.03 | Seta, cotone e lav. fibre tess. artificiali | — | — | — | — | — | — | — | — | — | — | — | — | — | — | — | |
| 3.04 | Industrie della lana | — | — | — | — | — | — | — | — | — | — | — | — | — | — | — | |
| 3.05 | Industrie delle fibre dure e tessili varie | 34 | 34 | 80 | 2 | 13 | 2 | 2 | 4 | — | — | 2 | 2 | 11 | 1 | 12 | |
| 3.06 | Ind. del vestiario e dell'abbigliamento . | 524 | 530 | 843 | — | — | 15 | 15 | 26 | — | — | 41 | 41 | 62 | — | — | |
| 3.07 | Industrie delle calzature | 423 | 428 | 486 | 9 | 12 | 12 | 12 | 13 | 1 | .. | 40 | 40 | 69 | 3 | 7 | |
| 3.08 | Industrie delle pelli e del cuoio | 18 | 18 | 19 | — | — | — | — | — | — | — | 2 | 2 | 3 | — | — | |
| 3.09 | Industria mobilio e arredam. in legno . . | 116 | 117 | 291 | 57 | 496 | 1 | 1 | 1 | — | — | 13 | 13 | 34 | 4 | 26 | |
| 3.10 | Industrie del legno | 520 | 523 | 1.034 | 265 | 2.872 | 23 | 23 | 89 | 18 | 386 | 29 | 29 | 52 | 12 | 129 | |
| 3.11 | Industrie metallurgiche | 1 | 1 | 8 | 1 | 67 | — | — | — | — | — | — | — | — | — | — | |
| 3.12 | Macchine non elettr., carpent. metallica | 7 | 8 | 149 | 6 | 317 | — | — | — | — | — | 1 | 1 | 1 | — | — | |
| 3.13 | Macchine e apparecchi elettrici | 1 | 2 | 64 | 1 | 965 | — | — | — | — | — | — | — | — | — | — | |
| 3.14 | Mecc. di precisione; oreficeria, argenteria | 4 | 4 | 6 | — | — | — | — | — | — | — | — | — | — | — | — | |
| 3.15 | Officine meccaniche | 683 | 692 | 1.481 | 234 | 4.726 | 27 | 29 | 81 | 14 | 93 | 57 | 58 | 86 | 11 | 169 | |
| 3.16 | Industrie costruz. mezzi di trasporto . . | 1 | 1 | 14 | 1 | 25 | — | — | — | — | — | — | — | — | — | — | |
| 3.17 | Industrie lavor. minerali non metalliferi | 140 | 153 | 1.541 | 113 | 16.574 | 11 | 12 | 271 | 10 | 8.436 | 18 | 18 | 249 | 17 | 1.117 | |
| 3.18 | Industrie chimiche | 20 | 26 | 3.916 | 11 | 174.236 | 2 | 3 | 6 | — | — | 1 | 2 | 6 | 2 | 49 | |
| 3.19 | Industrie derivati petrolio e carbone . . | — | 1 | 605 | 1 | 27.470 | — | — | — | — | — | — | — | — | — | — | |
| 3.20 | Industrie della gomma elastica | 23 | 23 | 34 | 14 | 46 | 1 | 1 | 2 | 1 | 1 | — | — | — | — | — | |
| 3.21 | Prod. cellul. per tess., fibre tess. artific. | — | — | — | — | — | — | — | — | — | — | — | — | — | — | — | |
| 3.22 | Industrie della carta e cartotecnica . . . | 1 | 2 | 64 | 1 | 1.503 | — | — | — | — | — | — | — | — | — | — | |
| 3.23 | Industrie poligrafiche ed editoriali . . . | 28 | 28 | 106 | 18 | 188 | 1 | 1 | 8 | 1 | 14 | 2 | 2 | 6 | 1 | 12 | |
| 3.24 | Industrie foto-fono-cinematografiche . . | 57 | 59 | 82 | — | — | 5 | 5 | 7 | — | — | 5 | 6 | 6 | — | — | |
| 3.25 | Prod. oggetti in materie plastiche | 1 | 1 | 4 | 1 | 35 | — | — | — | — | — | — | — | — | — | — | |
| 3.26 | Industrie manifatturiere varie | 2 | 2 | 5 | 1 | 3 | — | — | — | — | — | — | — | — | — | — | |
| 4 | COSTRUZIONI E INSTALL. DI IMPIANTI . . | 102 | 145 | 3.161 | 59 | 1.915 | 12 | 16 | 259 | 10 | 75 | 3 | 4 | 27 | 3 | 8 | |
| 4.01 | Costruzioni | 100 | 133 | 2.270 | 53 | 1.573 | 12 | 14 | 220 | 9 | 60 | 3 | 4 | 27 | 3 | 8 | |
| 4.02 | Installazione impianti | 2 | 12 | 891 | 6 | 342 | — | 2 | 39 | 1 | 15 | — | — | — | — | — | |
| 5 | ENERGIA ELETTRICA, GAS E ACQUA | 8 | 35 | 637 | 15 | 30.235 | — | 6 | 175 | 3 | 29.132 | — | 2 | 32 | 1 | 593 | |
| 5.01 | Prod. e distrib. di energia elettrica . . . | 7 | 28 | 547 | 10 | 29.743 | — | 3 | 157 | 1 | 28.922 | — | 2 | 32 | 1 | 593 | |
| 5.02 | Produzione e distribuzione di gas | — | 2 | 52 | 2 | 227 | — | — | — | — | — | — | — | — | — | — | |
| 5.03 | Distribuzione di acqua | 1 | 5 | 38 | 3 | 265 | — | 3 | 18 | 2 | 210 | — | — | — | — | — | |
| 6 | COMMERCIO | 6.476 | 6.731 | 11.809 | 552 | 2.773 | 475 | 488 | 965 | 42 | 573 | 483 | 499 | 897 | 67 | 158 | |
| 6.01 | Commercio all'ingrosso | 327 | 351 | 1.256 | 94 | 616 | 11 | 12 | 69 | 2 | 384 | 97 | 99 | 355 | 49 | 93 | |
| 6.02 | Comm. al minuto generi alimentari | 2.243 | 2.281 | 3.543 | 196 | 475 | 179 | 179 | 326 | 14 | 37 | 195 | 197 | 240 | 6 | 8 | |
| 6.03 | Comm. al min. prod. tess. e art. abbigl. | 1.025 | 1.082 | 1.837 | 2 | 12 | 89 | 90 | 154 | — | — | 65 | 66 | 90 | — | — | |
| 6.04 | Comm. al minuto prod. meccanici | 646 | 721 | 1.435 | 44 | 261 | 56 | 61 | 119 | 1 | 3 | 36 | 43 | 74 | 3 | 14 | |
| 6.05 | Comm. al min. gen. alim. e non alim. . . . | 307 | 317 | 492 | 11 | 16 | 20 | 21 | 31 | 5 | 6 | 8 | 8 | 14 | — | — | |
| 6.06 | Commercio ambulante | 1.317 | 1.317 | 1.523 | — | — | 61 | 61 | 75 | — | — | 54 | 54 | 57 | — | — | |
| 6.07 | Alberghi e pubblici esercizi | 521 | 546 | 1.481 | 198 | 1.348 | 55 | 58 | 170 | 20 | 143 | 17 | 21 | 55 | 9 | 43 | |
| 6.08 | Attività ausiliarie del commercio | 90 | 116 | 242 | 7 | 45 | 4 | 6 | 21 | — | — | 11 | 11 | 12 | — | — | |
| 7 | TRASPORTI E COMUNICAZIONI | 358 | 429 | 2.833 | 28 | 481 | 16 | 22 | 181 | 3 | 9 | 17 | 20 | 68 | 2 | 7 | |
| 7.01 | Trasporti ferrov. e tramv. extraurbani . . | — | 7 | 763 | 5 | 142 | — | 1 | 84 | 1 | 3 | — | 1 | 11 | — | — | |
| 7.02 | Trasporti extraurbani su strada | 196 | 205 | 735 | 3 | 226 | 1 | 1 | 1 | — | — | 11 | 11 | 27 | — | — | |
| 7.03 | Trasporti urbani | 101 | 103 | 130 | — | — | — | — | — | — | — | 4 | 4 | 4 | — | — | |
| 7.04 | Trasporti lacuali e fluviali | — | — | — | — | — | — | — | — | — | — | — | — | — | — | — | |
| 7.05 | Trasporti marittimi | — | — | — | — | — | — | — | — | — | — | — | — | — | — | — | |
| 7.06 | Trasporti aerei | — | — | — | — | — | — | — | — | — | — | — | — | — | — | — | |
| 7.07 | Attività ausiliarie dei trasporti | 58 | 78 | 541 | 15 | 78 | 15 | 19 | 60 | 1 | 6 | 2 | 2 | 2 | 2 | 7 | |
| 7.08 | Comunicazioni | 3 | 36 | 664 | 5 | 35 | — | 1 | 36 | 1 | .. | — | 2 | 24 | — | — | |
| 8 | CREDITO E ASSICURAZIONE | 42 | 125 | 849 | 4 | 8 | 2 | 8 | 55 | — | — | 1 | 6 | 28 | — | — | |
| 8.01 | Credito | 4 | 47 | 571 | 4 | 8 | 1 | 4 | 38 | — | — | — | 3 | 18 | — | — | |
| 8.02 | Assicurazione | 20 | 23 | 49 | — | — | — | 1 | 2 | — | — | — | — | — | — | — | |
| 8.03 | Gestioni finanziarie | 18 | 55 | 229 | — | — | 1 | 3 | 15 | — | — | 1 | 3 | 10 | — | — | |
| 9 | SERVIZI E ATTIVITÀ SOCIALI VARIE | 809 | 849 | 1.858 | 94 | 483 | 63 | 67 | 173 | 11 | 65 | 67 | 68 | 127 | 5 | 11 | |
| 9.01 | Servizi per l'igiene e la pulizia | 670 | 691 | 1.407 | 39 | 231 | 53 | 54 | 137 | 6 | 34 | 57 | 58 | 89 | 1 | 5 | |
| 9.02 | Servizi dello spettacolo | 45 | 62 | 272 | 55 | 252 | 2 | 5 | 22 | 5 | 31 | 4 | 4 | 27 | 4 | 6 | |
| 9.03 | Servizi sanitari | 79 | 80 | 157 | — | — | 7 | 7 | 12 | — | — | 6 | 6 | 11 | — | — | |
| 9.04 | Servizi privati per l'istruzione | 5 | 6 | 10 | — | — | 1 | 1 | 2 | — | — | — | — | — | — | — | |
| 9.08 | Servizi vari, non altrove classificati . . | 10 | 10 | 12 | — | — | — | — | — | — | — | — | — | — | — | — | |
| | TOTALE | 10.925 | 11.532 | 34.882 | 1.782 | 277.491 | 684 | 730 | 2.409 | 124 | 39.005 | 862 | 893 | 1.981 | 148 | 2.723 | |

unità locali per comune

| Im- prese | 3. BUCCHERI | | | | 4. BUSCEMI | | | | 5. CANICATTINI BAGNI | | | | 6. CARLENTINI | | | | N classi- fica- zione | | | |
|--------------|--------------|--------------|----------------------|---|--------------|--------------|----------------------|---|----------------------|--------------|----------------------|---|---------------|--------------|----------------------|---|--------------------------------|-----------|------------|------|
| | Unità locali | | | | Unità locali | | | | Unità locali | | | | Unità locali | | | | | | | |
| | Totale | | con forza motrice | | Totale | | con forza motrice | | Totale | | con forza motrice | | Totale | | con forza motrice | | | | | |
| | N | Ad- detti | N | Poten- za utiliz- zabile HP | N | Ad- detti | N | Poten- za utiliz- zabile HP | N | Ad- detti | N | Poten- za utiliz- zabile HP | N | Ad- detti | N | Poten- za utiliz- zabile HP | | | | |
| — | 1 | 1 | — | — | — | — | — | — | — | 1 | 1 | 1 | — | — | — | — | — | — | 1 | |
| — | — | — | — | — | — | — | — | — | — | — | — | — | — | — | — | — | — | — | 1.03 | |
| — | — | — | — | — | — | — | — | — | — | — | — | — | — | — | — | — | — | — | 1.04 | |
| — | 1 | 1 | — | — | — | — | — | — | — | 1 | 1 | 1 | — | — | — | — | — | — | 1.05 | |
| — | — | — | — | — | — | — | — | — | — | — | 1 | 10 | 1 | 38 | 2 | 2 | 8 | 2 | 70 | 2 |
| — | — | — | — | — | — | — | — | — | — | — | — | — | — | — | — | — | — | — | — | 2.01 |
| — | — | — | — | — | — | — | — | — | — | — | — | — | — | — | — | — | — | — | — | 2.02 |
| — | — | — | — | — | — | — | — | — | — | — | 1 | 10 | 1 | 38 | 2 | 2 | 8 | 2 | 70 | 2.03 |
| — | — | — | — | — | — | — | — | — | — | — | — | — | — | — | — | — | — | — | — | 2.04 |
| 26 | 27 | 37 | 14 | 117 | 14 | 14 | 24 | 6 | 48 | 96 | 97 | 135 | 23 | 430 | 92 | 95 | 165 | 28 | 329 | 3 |
| 8 | 9 | 19 | 9 | 104 | 5 | 5 | 14 | 5 | 45 | 6 | 6 | 25 | 6 | 276 | 3 | 3 | 9 | 3 | 29 | 3.01 |
| — | — | — | — | — | — | — | — | — | — | — | — | — | — | — | — | — | — | — | — | 3.02 |
| — | — | — | — | — | — | — | — | — | — | — | — | — | — | — | — | — | — | — | — | 3.03 |
| — | — | — | — | — | — | — | — | — | — | — | — | — | — | — | — | — | — | — | — | 3.04 |
| 3 | 3 | 3 | — | — | 2 | 2 | 3 | — | — | 16 | 16 | 19 | — | — | 17 | 17 | 30 | — | — | 3.05 |
| 5 | 5 | 5 | — | — | 4 | 4 | 4 | — | — | 18 | 18 | 18 | — | — | 18 | 18 | 18 | — | — | 3.06 |
| — | — | — | — | — | — | — | — | — | — | 1 | 1 | 1 | — | — | — | — | — | — | — | 3.07 |
| — | — | — | — | — | — | — | — | — | — | 1 | 1 | 1 | — | — | — | — | — | — | — | 3.08 |
| 5 | 5 | 5 | 3 | 13 | 2 | 2 | 2 | 1 | 3 | 26 | 26 | 27 | 8 | 53 | 22 | 22 | 37 | 14 | 118 | 3.09 |
| — | — | — | — | — | — | — | — | — | — | — | — | — | — | — | 1 | 1 | 8 | 1 | 67 | 3.10 |
| — | — | — | — | — | — | — | — | — | — | — | — | — | — | — | — | — | — | — | — | 3.11 |
| — | — | — | — | — | — | — | — | — | — | — | — | — | — | — | — | — | — | — | — | 3.12 |
| — | — | — | — | — | — | — | — | — | — | — | — | — | — | — | — | — | — | — | — | 3.13 |
| 4 | 4 | 4 | 2 | .. | 1 | 1 | 1 | — | — | 20 | 21 | 26 | 5 | 9 | 23 | 23 | 36 | 3 | 26 | 3.14 |
| — | — | — | — | — | — | — | — | — | — | — | — | — | — | — | — | — | — | — | — | 3.15 |
| — | — | — | — | — | — | — | — | — | — | — | — | — | — | — | — | — | — | — | — | 3.16 |
| — | — | — | — | — | — | — | — | — | — | 4 | 4 | 14 | 4 | 92 | 4 | 7 | 21 | 6 | 87 | 3.17 |
| — | — | — | — | — | — | — | — | — | — | 1 | 1 | 1 | — | — | — | — | — | — | — | 3.18 |
| — | — | — | — | — | — | — | — | — | — | — | — | — | — | — | 2 | 2 | 2 | 1 | 2 | 3.19 |
| — | — | — | — | — | — | — | — | — | — | — | — | — | — | — | — | — | — | — | — | 3.20 |
| — | — | — | — | — | — | — | — | — | — | — | — | — | — | — | — | — | — | — | — | 3.21 |
| — | — | — | — | — | — | — | — | — | — | — | — | — | — | — | — | — | — | — | — | 3.22 |
| 1 | 1 | 1 | — | — | — | — | — | — | — | 1 | 1 | 1 | — | — | — | — | — | — | — | 3.23 |
| — | — | — | — | — | — | — | — | — | — | 1 | 1 | 1 | — | — | 1 | 1 | 2 | — | — | 3.24 |
| — | — | — | — | — | — | — | — | — | — | — | — | — | — | — | — | — | — | — | — | 3.25 |
| — | — | — | — | — | — | — | — | — | — | — | — | — | — | — | — | — | — | — | — | 3.26 |
| — | — | — | — | — | — | — | — | — | — | 1 | 1 | 27 | 1 | 4 | 3 | 3 | 14 | 1 | 1 | 4 |
| — | — | — | — | — | — | — | — | — | — | 1 | 1 | 27 | 1 | 4 | 3 | 3 | 14 | 1 | 1 | 4.01 |
| — | — | — | — | — | — | — | — | — | — | — | — | — | — | — | — | — | — | — | — | 4.02 |
| — | — | — | — | — | — | — | — | — | — | — | 1 | 2 | — | — | — | 2 | 5 | 1 | 16 | 5 |
| — | — | — | — | — | — | — | — | — | — | — | 1 | 2 | — | — | — | 2 | 5 | 1 | 16 | 5.01 |
| — | — | — | — | — | — | — | — | — | — | — | — | — | — | — | — | — | — | — | — | 5.02 |
| — | — | — | — | — | — | — | — | — | — | — | — | — | — | — | — | — | — | — | — | 5.03 |
| 76 | 77 | 82 | 5 | 3 | 32 | 32 | 48 | 1 | 1 | 166 | 179 | 270 | 11 | 15 | 231 | 235 | 310 | 17 | 42 | 6 |
| 1 | 1 | 1 | — | — | — | — | — | — | — | 2 | 3 | 6 | — | — | — | — | — | — | — | 6.01 |
| 26 | 26 | 29 | 3 | 1 | 11 | 11 | 16 | — | — | 81 | 83 | 129 | 7 | 7 | 117 | 117 | 152 | 6 | 9 | 6.02 |
| 15 | 16 | 16 | — | — | 6 | 6 | 9 | — | — | 44 | 50 | 68 | — | — | 23 | 24 | 30 | — | — | 6.03 |
| 13 | 13 | 14 | 2 | 2 | 7 | 7 | 11 | 1 | 1 | 15 | 19 | 27 | — | — | 27 | 30 | 47 | 3 | 7 | 6.04 |
| 2 | 2 | 2 | — | — | 2 | 2 | 4 | — | — | 8 | 8 | 13 | — | — | 2 | 2 | 2 | — | — | 6.05 |
| 10 | 10 | 10 | — | — | — | — | — | — | — | 6 | 6 | 8 | — | — | 52 | 52 | 59 | — | — | 6.06 |
| 9 | 9 | 10 | — | — | 6 | 6 | 8 | — | — | 10 | 10 | 19 | 4 | 8 | 10 | 10 | 20 | 8 | 26 | 6.07 |
| — | — | — | — | — | — | — | — | — | — | — | — | — | — | — | — | — | — | — | — | 6.08 |
| 9 | 10 | 17 | — | — | — | 1 | 3 | — | — | 15 | 18 | 26 | 1 | 4 | — | 1 | 9 | — | — | 7 |
| — | — | — | — | — | — | — | — | — | — | — | — | — | — | — | — | — | — | — | — | 7.01 |
| 5 | 6 | 8 | — | — | — | — | — | — | — | 14 | 15 | 16 | — | — | — | — | — | — | — | 7.02 |
| 3 | 3 | 3 | — | — | — | — | — | — | — | — | — | — | — | — | — | — | — | — | — | 7.03 |
| — | — | — | — | — | — | — | — | — | — | — | — | — | — | — | — | — | — | — | — | 7.04 |
| — | — | — | — | — | — | — | — | — | — | — | — | — | — | — | — | — | — | — | — | 7.05 |
| — | — | — | — | — | — | — | — | — | — | — | — | — | — | — | — | — | — | — | — | 7.06 |
| — | — | — | — | — | — | — | — | — | — | 1 | 2 | 2 | 1 | 4 | — | — | — | — | — | 7.07 |
| 1 | 1 | 6 | — | — | — | 1 | 3 | — | — | — | 1 | 8 | — | — | — | 1 | 9 | — | — | 7.08 |
| 1 | 3 | 11 | — | — | — | 1 | 1 | — | — | 2 | 4 | 12 | — | — | 1 | 3 | 14 | — | — | 8 |
| — | 1 | 7 | — | — | — | — | — | — | — | — | 1 | 6 | — | — | — | 1 | 4 | — | — | 8.01 |
| — | — | — | — | — | — | — | — | — | — | — | — | — | — | — | — | — | — | — | — | 8.02 |
| 1 | 2 | 4 | — | — | — | 1 | 1 | — | — | 2 | 3 | 6 | — | — | 1 | 2 | 10 | — | — | 8.03 |
| 9 | 11 | 18 | 2 | 20 | 6 | 6 | 9 | — | — | 27 | 29 | 45 | 3 | 6 | 25 | 25 | 33 | 2 | 3 | 9 |
| 7 | 8 | 8 | — | — | 5 | 5 | 8 | — | — | 24 | 25 | 35 | 1 | 4 | 20 | 20 | 22 | 1 | 2 | 9.01 |
| 1 | 2 | 9 | 2 | 20 | — | — | — | — | — | 1 | 2 | 6 | 2 | 2 | 2 | 2 | 7 | 1 | 1 | 9.02 |
| 1 | 1 | 1 | — | — | 1 | 1 | 1 | — | — | 2 | 2 | 4 | — | — | 3 | 3 | 4 | — | — | 9.03 |
| — | — | — | — | — | — | — | — | — | — | — | — | — | — | — | — | — | — | — | — | 9.04 |
| — | — | — | — | — | — | — | — | — | — | — | — | — | — | — | — | — | — | — | — | 9.08 |
| 121 | 129 | 166 | 21 | 140 | 52 | 54 | 85 | 7 | 49 | 308 | 331 | 528 | 40 | 497 | 354 | 366 | 558 | 51 | 461 | |

| N classi- fica- zione | RAMI E CLASSI DI ATTIVITÀ ECONOMICA | 7. CASSARO | | | | | 8. FERLA | | | | | 9. FLORIDIA | | | | |
|--------------------------------|--|--------------|--------------|--------------|----------------------|---|--------------|--------------|--------------|----------------------|---|--------------|--------------|--------------|----------------------|---|
| | | Im- prese | Unità locali | | | | Im- prese | Unità locali | | | | Im- prese | Unità locali | | | |
| | | | Totale | | con forza motrice | | | Totale | | con forza motrice | | | Totale | | con forza motrice | |
| | | | N | Ad- detti | N | Poten- za utiliz- zabile HP | | N | Ad- detti | N | Poten- za utiliz- zabile HP | | N | Ad- detti | N | Poten- za utiliz- zabile HP |
| 1 | AGRICOLTURA, FORESTE, CACCIA E PESCA | 1 | 1 | 5 | — | — | — | — | — | — | 1 | 1 | — | — | | |
| 1.03 | Foreste | — | — | — | — | — | — | — | — | — | — | — | — | — | | |
| 1.04 | Pesca | — | — | — | — | — | — | — | — | — | — | — | — | — | | |
| 1.05 | Attività connesse con l'agricoltura | 1 | 1 | 5 | — | — | — | — | — | — | 1 | 1 | — | — | | |
| 2 | INDUSTRIE ESTRATTIVE | 1 | 1 | 1 | — | — | — | — | — | — | 1 | 1 | 16 | — | | |
| 2.01 | Estraz. di carboni fossili e di torba | — | — | — | — | — | — | — | — | — | — | — | — | — | | |
| 2.02 | Estraz. di combustibili liquidi e gassosi | — | — | — | — | — | — | — | — | — | — | — | — | — | | |
| 2.03 | Estraz. di minerali metalliferi | — | — | — | — | — | — | — | — | — | — | — | — | — | | |
| 2.04 | Estraz. di altri minerali | 1 | 1 | 1 | — | — | — | — | — | — | 1 | 1 | 16 | — | | |
| 3 | INDUSTRIE MANIFATTURIERE | 37 | 42 | 50 | 1 | 6 | 41 | 41 | 69 | 12 | 127 | 203 | 206 | 533 | 53 | 982 |
| 3.01 | Industrie alimentari e affini | 1 | 2 | 3 | 1 | 6 | 7 | 7 | 23 | 7 | 110 | 25 | 27 | 247 | 25 | 708 |
| 3.02 | Industria del tabacco | — | — | — | — | — | — | — | — | — | — | — | — | — | — | — |
| 3.03 | Seta, cotone e lav. fibre tess. artificiali | — | — | — | — | — | — | — | — | — | — | — | — | — | — | — |
| 3.04 | Industrie della lana | — | — | — | — | — | — | — | — | — | — | — | — | — | — | — |
| 3.05 | Industrie delle fibre dure e tessili varie | 3 | 3 | 4 | — | — | 2 | 2 | 2 | — | — | 6 | 6 | 18 | — | — |
| 3.06 | Ind. del vestiario e dell'abbigliamento | 30 | 32 | 38 | — | — | 7 | 7 | 14 | — | — | 46 | 46 | 71 | — | — |
| 3.07 | Industrie delle calzature | 2 | 4 | 4 | — | — | 8 | 8 | 9 | — | — | 19 | 19 | 20 | — | — |
| 3.08 | Industrie delle pelli e del cuoio | — | — | — | — | — | — | — | — | — | — | 3 | 3 | 3 | — | — |
| 3.09 | Industria mobilio e arredam. in legno | — | — | — | — | — | — | — | — | — | — | 5 | 5 | 5 | — | — |
| 3.10 | Industrie del legno | 1 | 1 | 1 | — | — | 7 | 7 | 9 | 2 | 14 | 39 | 40 | 53 | 13 | 81 |
| 3.11 | Industrie metallurgiche | — | — | — | — | — | — | — | — | — | — | — | — | — | — | — |
| 3.12 | Macchine non elettr., carpent. metallica | — | — | — | — | — | — | — | — | — | — | 1 | 1 | 4 | — | — |
| 3.13 | Macchine e apparecchi elettrici | — | — | — | — | — | — | — | — | — | — | — | — | — | — | — |
| 3.14 | Mecc. di precisione ; oreficeria, argenteria | — | — | — | — | — | — | — | — | — | — | — | — | — | — | — |
| 3.15 | Officine meccaniche | — | — | — | — | — | 8 | 8 | 9 | 2 | 2 | 43 | 43 | 75 | 9 | 85 |
| 3.16 | Industrie costruz. mezzi di trasporto | — | — | — | — | — | — | — | — | — | — | — | — | — | — | — |
| 3.17 | Industrie lavor. minerali non metalliferi | — | — | — | — | — | 1 | 1 | 2 | 1 | 1 | 11 | 11 | 46 | 5 | 101 |
| 3.18 | Industrie chimiche | — | — | — | — | — | — | — | — | — | — | — | — | — | — | — |
| 3.19 | Industrie derivati petrolio e carbone | — | — | — | — | — | — | — | — | — | — | — | — | — | — | — |
| 3.20 | Industrie della gomma elastica | — | — | — | — | — | — | — | — | — | — | 1 | 1 | 3 | — | — |
| 3.21 | Prod. cellul. per tess., fibre tess. artificiose | — | — | — | — | — | — | — | — | — | — | — | — | — | — | — |
| 3.22 | Industrie della carta e cartotecnica | — | — | — | — | — | — | — | — | — | — | — | — | — | — | — |
| 3.23 | Industrie poligrafiche ed editoriali | — | — | — | — | — | — | — | — | — | — | 1 | 1 | 4 | 1 | 7 |
| 3.24 | Industrie foto-fono-cinematografiche | — | — | — | — | — | 1 | 1 | 1 | — | — | 3 | 3 | 4 | — | — |
| 3.25 | Prod. oggetti in materie plastiche | — | — | — | — | — | — | — | — | — | — | — | — | — | — | — |
| 3.26 | Industrie manifatturiere varie | — | — | — | — | — | — | — | — | — | — | — | — | — | — | — |
| 4 | Costruzioni e install. di impianti | — | 1 | 19 | — | — | — | — | — | — | — | 3 | 4 | 59 | 1 | 5 |
| 4.01 | Costruzioni | — | 1 | 19 | — | — | — | — | — | — | — | 3 | 4 | 59 | 1 | 5 |
| 4.02 | Installazione impianti | — | — | — | — | — | — | — | — | — | — | — | — | — | — | — |
| 5 | ENERGIA ELETTRICA, GAS E ACQUA | — | 1 | 6 | 1 | — | 1 | 1 | 3 | — | — | — | 1 | 2 | — | — |
| 5.01 | Prod. e distrib. di energia elettrica | — | 1 | 6 | 1 | — | 1 | 1 | 3 | — | — | — | 1 | 2 | — | — |
| 5.02 | Produzione e distribuzione di gas | — | — | — | — | — | — | — | — | — | — | — | — | — | — | — |
| 5.03 | Distribuzione di acqua | — | — | — | — | — | — | — | — | — | — | — | — | — | — | — |
| 6 | COMMERCIO | 25 | 27 | 38 | 3 | 7 | 52 | 55 | 87 | 6 | 2 | 390 | 400 | 534 | 22 | 43 |
| 6.01 | Commercio all'ingrosso | — | — | — | — | — | 1 | 1 | 1 | — | — | 11 | 12 | 27 | — | — |
| 6.02 | Comm. al minuto generi alimentari | 9 | 10 | 14 | 1 | 3 | 11 | 11 | 19 | 3 | 1 | 152 | 153 | 205 | 13 | 23 |
| 6.03 | Comm. al min. prod. tess. e art. abbigl. | 2 | 2 | 3 | — | — | 12 | 13 | 19 | — | — | 72 | 75 | 100 | — | — |
| 6.04 | Comm. al minuto prod. meccanici | 3 | 4 | 6 | — | — | 3 | 3 | 4 | — | — | 34 | 37 | 50 | 3 | 3 |
| 6.05 | Comm. al min. gen. alim. e non alim. | 8 | 8 | 10 | — | — | 20 | 22 | 36 | 1 | 1 | 13 | 13 | 16 | — | — |
| 6.06 | Commercio ambulante | — | — | — | — | — | 2 | 2 | 2 | — | — | 86 | 86 | 89 | — | — |
| 6.07 | Alberghi e pubblici esercizi | 3 | 3 | 5 | 2 | 4 | 3 | 3 | 6 | 2 | — | 17 | 18 | 37 | 6 | 17 |
| 6.08 | Attività ausiliarie del commercio | — | — | — | — | — | — | — | — | — | — | 5 | 6 | 10 | — | — |
| 7 | TRASPORTI E COMUNICAZIONI | 4 | 5 | 11 | — | — | 6 | 7 | 16 | — | — | 9 | 12 | 43 | 1 | 2 |
| 7.01 | Trasporti ferrov. e tramv. extraurbani | — | — | — | — | — | — | — | — | — | — | — | — | — | — | — |
| 7.02 | Trasporti extraurbani su strada | 4 | 4 | 7 | — | — | 6 | 6 | 12 | — | — | 6 | 7 | 24 | — | — |
| 7.03 | Trasporti urbani | — | — | — | — | — | — | — | — | — | — | — | — | — | — | — |
| 7.04 | Trasporti lacuali e fluviali | — | — | — | — | — | — | — | — | — | — | — | — | — | — | — |
| 7.05 | Trasporti marittimi | — | — | — | — | — | — | — | — | — | — | — | — | — | — | — |
| 7.06 | Trasporti aerei | — | — | — | — | — | — | — | — | — | — | — | — | — | — | — |
| 7.07 | Attività ausiliarie dei trasporti | — | — | — | — | — | — | — | — | — | — | 3 | 3 | 5 | 1 | 2 |
| 7.08 | Comunicazioni | — | 1 | 4 | — | — | — | 1 | 4 | — | — | — | 2 | 14 | — | — |
| 8 | CREDITO E ASSICURAZIONE | — | 2 | 2 | — | — | 1 | 2 | 3 | — | — | 1 | 5 | 24 | — | — |
| 8.01 | Credito | — | — | — | — | — | — | — | — | — | — | — | 2 | 14 | — | — |
| 8.02 | Assicurazione | — | — | — | — | — | — | — | — | — | — | — | — | — | — | — |
| 8.03 | Gestioni finanziarie | — | 2 | 2 | — | — | 1 | 2 | 3 | — | — | 1 | 3 | 10 | — | — |
| 9 | SERVIZI E ATTIVITÀ SOCIALI VARIE | 2 | 2 | 2 | — | — | 15 | 16 | 23 | 1 | 1 | 43 | 44 | 62 | 5 | 22 |
| 9.01 | Servizi per l'igiene e la pulizia | 2 | 2 | 2 | — | — | 13 | 14 | 18 | — | — | 36 | 37 | 48 | 2 | 17 |
| 9.02 | Servizi dello spettacolo | — | — | — | — | — | 1 | 1 | 3 | 1 | 1 | 3 | 3 | 10 | 3 | 5 |
| 9.03 | Servizi sanitari | — | — | — | — | — | 1 | 1 | 2 | — | — | 4 | 4 | 4 | — | — |
| 9.04 | Servizi privati per l'istruzione | — | — | — | — | — | — | — | — | — | — | — | — | — | — | — |
| 9.08 | Servizi vari, non altrove classificati | — | — | — | — | — | — | — | — | — | — | — | — | — | — | — |
| | TOTALE | 70 | 82 | 134 | 5 | 13 | 116 | 122 | 201 | 19 | 130 | 650 | 674 | 1.294 | 82 | 1.054 |


e unità locali per comune

| 10. FRANCOFONTE | | | | | 11. LENTINI | | | | | 12. MELILLI | | | | | 13. NOTO | | | | | N classi- fica- zione |
|-----------------|--------------|--------------|----------------------|---|--------------|--------------|--------------|----------------------|---|--------------|--------------|--------------|----------------------|---|--------------|--------------|--------------|----------------------|---|--------------------------------|
| Im- prese | Unità locali | | | | Im- prese | Unità locali | | | | Im- prese | Unità locali | | | | Im- prese | Unità locali | | | | |
| | Totale | | con forza motrice | | | Totale | | con forza motrice | | | Totale | | con forza motrice | | | Totale | | con forza motrice | | |
| | N | Ad- detti | N | Poten- za utiliz- zabile HP | | N | Ad- detti | N | Poten- za utiliz- zabile HP | | N | Ad- detti | N | Poten- za utiliz- zabile HP | | N | Ad- detti | N | Poten- za utiliz- zabile HP | |
| — | 1 | 1 | — | — | 3 | 5 | 12 | 2 | 37 | — | — | — | — | — | 7 | 10 | 24 | 5 | 105 | 1 |
| — | — | — | — | — | — | — | — | — | — | — | — | — | — | — | — | — | — | — | — | 1.03 |
| — | 1 | 1 | — | — | 3 | 5 | 12 | 2 | 37 | — | — | — | — | — | 7 | 10 | 24 | 5 | 105 | 1.04 |
| 4 | 4 | 19 | 4 | 96 | 18 | 19 | 121 | 19 | 1.122 | 7 | 8 | 133 | 7 | 1.280 | 10 | 10 | 42 | 10 | 627 | 1.05 |
| — | — | — | — | — | — | — | — | — | — | — | — | — | — | — | — | — | — | — | — | 2 |
| — | — | — | — | — | — | — | — | — | — | — | — | — | — | — | — | — | — | — | — | 2.01 |
| — | — | — | — | — | — | — | — | — | — | — | — | — | — | — | — | — | — | — | — | 2.02 |
| 4 | 4 | 19 | 4 | 96 | 18 | 19 | 121 | 19 | 1.122 | 7 | 8 | 133 | 7 | 1.280 | 10 | 10 | 42 | 10 | 627 | 2.03 |
| 149 | 150 | 217 | 42 | 233 | 360 | 362 | 813 | 122 | 1.916 | 57 | 64 | 4.663 | 30 | 192.590 | 234 | 239 | 701 | 84 | 2.245 | 2.04 |
| 16 | 17 | 27 | 4 | 13 | 55 | 55 | 170 | 16 | 714 | 6 | 6 | 20 | 5 | 67 | 35 | 37 | 289 | 24 | 1.842 | 3 |
| — | — | — | — | — | — | — | — | — | — | — | — | — | — | — | — | — | — | — | — | 3.01 |
| — | — | — | — | — | — | — | — | — | — | — | — | — | — | — | — | — | — | — | — | 3.02 |
| — | — | — | — | — | — | — | — | — | — | — | — | — | — | — | — | — | — | — | — | 3.03 |
| — | — | — | — | — | — | — | — | — | — | — | — | — | — | — | — | — | — | — | — | 3.04 |
| 32 | 32 | 44 | — | — | 50 | 51 | 71 | — | — | 9 | 9 | 16 | — | — | 3 | 3 | 5 | — | — | 3.05 |
| 20 | 20 | 20 | — | — | 52 | 52 | 53 | — | — | 8 | 8 | 9 | — | — | 47 | 47 | 70 | — | — | 3.06 |
| — | — | — | — | — | 3 | 3 | 3 | — | — | — | — | — | — | — | 33 | 33 | 34 | — | — | 3.07 |
| — | — | — | — | — | 3 | 3 | 3 | — | — | — | — | — | — | — | 2 | 2 | 2 | — | — | 3.08 |
| 2 | 2 | 2 | 2 | 8 | 9 | 9 | 14 | 5 | 28 | — | — | — | — | — | 26 | 26 | 91 | 13 | 128 | 3.09 |
| 20 | 20 | 29 | 14 | 78 | 58 | 58 | 214 | 40 | 708 | 16 | 16 | 19 | 8 | 64 | 27 | 27 | 81 | 15 | 89 | 3.10 |
| — | — | — | — | — | — | — | — | — | — | — | — | — | — | — | — | — | — | — | — | 3.11 |
| — | — | — | — | — | — | — | — | — | — | 1 | 2 | 106 | 2 | 247 | — | — | — | — | — | 3.12 |
| — | — | — | — | — | — | — | — | — | — | — | 1 | 19 | — | — | — | — | — | — | — | 3.13 |
| — | — | — | — | — | — | — | — | — | — | — | — | — | — | — | — | — | — | — | — | 3.14 |
| 45 | 45 | 69 | 16 | 61 | 96 | 96 | 195 | 38 | 261 | 11 | 12 | 119 | 7 | 95 | 40 | 40 | 70 | 18 | 63 | 3.15 |
| — | — | — | — | — | — | — | — | — | — | — | — | — | — | — | — | — | — | — | — | 3.16 |
| 6 | 6 | 9 | 4 | 53 | 25 | 26 | 70 | 19 | 178 | 4 | 5 | 20 | 4 | 129 | 7 | 9 | 36 | 8 | 81 | 3.17 |
| 2 | 2 | 5 | — | — | 2 | 2 | 3 | — | — | 1 | 3 | 3.728 | 3 | 164.518 | 1 | 2 | 2 | 1 | 1 | 3.18 |
| — | — | — | — | — | — | — | — | — | — | — | 1 | 605 | 1 | 27.470 | — | — | — | — | — | 3.19 |
| — | — | — | — | — | 4 | 4 | 7 | 2 | 14 | — | — | — | — | — | 3 | 3 | 3 | 2 | 2 | 3.20 |
| — | — | — | — | — | — | — | — | — | — | — | — | — | — | — | — | — | — | — | — | 3.21 |
| 2 | 2 | 7 | 2 | 20 | 3 | 3 | 7 | 2 | 13 | — | — | — | — | — | 4 | 4 | 8 | 2 | 4 | 3.22 |
| 4 | 4 | 5 | — | — | 3 | 3 | 6 | — | — | 1 | 1 | 2 | — | — | 4 | 4 | 5 | — | — | 3.23 |
| — | — | — | — | — | — | — | — | — | — | — | — | — | — | — | 1 | 1 | 4 | 1 | 35 | 3.24 |
| — | — | — | — | — | — | — | — | — | — | — | — | — | — | — | 1 | 1 | 1 | — | — | 3.25 |
| 5 | 8 | 105 | 2 | 61 | 9 | 12 | 66 | 4 | 13 | 14 | 29 | 1.524 | 15 | 933 | 13 | 13 | 75 | 4 | 15 | 3.26 |
| 5 | 8 | 105 | 2 | 61 | 9 | 12 | 66 | 4 | 13 | 13 | 21 | 677 | 10 | 606 | 13 | 13 | 75 | 4 | 15 | 4 |
| — | — | — | — | — | — | — | — | — | — | 1 | 8 | 847 | 5 | 327 | — | — | — | — | — | 4.01 |
| 1 | 2 | 8 | — | — | 1 | 2 | 41 | 1 | 108 | — | 2 | 31 | 1 | 115 | 1 | 2 | 34 | — | — | 4.02 |
| 1 | 2 | 8 | — | — | 1 | 2 | 41 | 1 | 108 | — | 1 | 3 | — | — | 1 | 1 | 22 | — | — | 5 |
| — | — | — | — | — | — | — | — | — | — | — | 1 | 28 | 1 | 115 | — | — | — | — | — | 5.01 |
| — | — | — | — | — | — | — | — | — | — | — | — | — | — | — | 1 | 1 | 12 | — | — | 5.02 |
| 306 | 314 | 443 | 32 | 86 | 745 | 755 | 1.163 | 77 | 679 | 138 | 149 | 274 | 13 | 20 | 505 | 516 | 843 | 40 | 89 | 5.03 |
| 9 | 9 | 10 | — | — | 41 | 43 | 92 | 24 | 88 | 2 | 5 | 32 | 1 | 1 | 10 | 11 | 32 | — | — | 6 |
| 119 | 119 | 177 | 12 | 13 | 230 | 232 | 358 | 23 | 40 | 74 | 78 | 131 | 5 | 3 | 90 | 91 | 182 | 23 | 34 | 6.01 |
| 39 | 42 | 61 | — | — | 91 | 92 | 124 | — | — | 19 | 20 | 31 | — | — | 62 | 65 | 97 | — | — | 6.02 |
| 30 | 35 | 58 | 4 | 18 | 76 | 81 | 143 | 6 | 26 | 12 | 14 | 25 | 1 | 2 | 41 | 47 | 98 | 2 | 8 | 6.03 |
| 2 | 2 | 3 | — | — | 14 | 14 | 23 | — | — | 1 | 1 | 1 | — | — | 114 | 114 | 173 | 1 | 1 | 6.04 |
| 82 | 82 | 90 | — | — | 247 | 247 | 304 | — | — | 13 | 13 | 15 | — | — | 114 | 114 | 126 | — | — | 6.05 |
| 23 | 23 | 40 | 16 | 55 | 41 | 41 | 111 | 24 | 525 | 17 | 18 | 39 | 6 | 14 | 65 | 65 | 122 | 14 | 46 | 6.06 |
| 2 | 2 | 4 | — | — | 5 | 5 | 8 | — | — | — | — | — | — | — | 9 | 9 | 13 | — | — | 6.07 |
| 40 | 43 | 76 | 1 | 3 | 35 | 45 | 175 | 4 | 44 | 11 | 14 | 371 | — | — | 39 | 42 | 130 | 2 | 23 | 6.08 |
| — | — | — | — | — | — | 1 | 85 | 1 | 33 | — | — | — | — | — | — | 1 | 42 | 1 | 7 | 7 |
| 39 | 40 | 58 | — | — | 26 | 27 | 37 | 1 | 1 | 10 | 11 | 116 | — | — | 30 | 30 | 34 | — | — | 7.01 |
| — | — | — | — | — | 3 | 4 | 6 | — | — | 1 | 1 | 1 | — | — | 8 | 8 | 12 | — | — | 7.02 |
| — | — | — | — | — | — | — | — | — | — | — | — | — | — | — | — | — | — | — | — | 7.03 |
| — | — | — | — | — | — | — | — | — | — | — | — | — | — | — | — | — | — | — | — | 7.04 |
| — | — | — | — | — | — | — | — | — | — | — | — | — | — | — | — | — | — | — | — | 7.05 |
| — | — | — | — | — | — | — | — | — | — | — | — | — | — | — | — | — | — | — | — | 7.06 |
| 1 | 1 | 2 | 1 | 3 | 6 | 10 | 16 | 1 | 10 | — | 1 | 246 | — | — | 1 | 1 | 1 | 1 | 1 | 7.07 |
| — | 2 | 16 | — | — | — | 3 | 31 | 1 | .. | — | 1 | 8 | — | — | — | 2 | 41 | — | — | 7.08 |
| 2 | 8 | 38 | — | — | 4 | 12 | 75 | 2 | 1 | — | 3 | 11 | — | — | 5 | 11 | 54 | — | — | 8 |
| — | 3 | 23 | — | — | — | 6 | 50 | 2 | 1 | — | 1 | 5 | — | — | — | 3 | 25 | — | — | 8.01 |
| — | — | — | — | — | 3 | 3 | 3 | — | — | — | — | — | — | — | 3 | 4 | 4 | — | — | 8.02 |
| 2 | 5 | 15 | — | — | 1 | 3 | 22 | — | — | — | 2 | 6 | — | — | 2 | 4 | 25 | — | — | 8.03 |
| 34 | 36 | 58 | 4 | 21 | 76 | 79 | 189 | 11 | 57 | 22 | 23 | 46 | 3 | 6 | 59 | 61 | 166 | 5 | 22 | 9 |
| 30 | 30 | 45 | 2 | 11 | 64 | 66 | 144 | 7 | 31 | 17 | 17 | 30 | — | — | 47 | 49 | 140 | 2 | 10 | 9.01 |
| 1 | 2 | 7 | 2 | 10 | 3 | 4 | 24 | 4 | 26 | 2 | 3 | 12 | 3 | 6 | 3 | 3 | 15 | 3 | 12 | 9.02 |
| 3 | 3 | 5 | — | — | 8 | 8 | 20 | — | — | 3 | 3 | 4 | — | — | 8 | 8 | 10 | — | — | 9.03 |
| — | 1 | 1 | — | — | — | — | — | — | — | — | — | — | — | — | — | — | — | — | — | 9.04 |
| — | — | — | — | — | 1 | 1 | 1 | — | — | — | — | — | — | — | 1 | 1 | 1 | — | — | 9.08 |
| 541 | 566 | 965 | 85 | 500 | 1.251 | 1.291 | 2.655 | 242 | 3.977 | 249 | 292 | 7.053 | 69 | 194.944 | 873 | 904 | 2.069 | 150 | 3.126 | |

| N classi- fica- zione | RAMI E CLASSI DI ATTIVITÀ ECONOMICA | 14. PACHINO | | | | | 15. PALAZZOLO ACRÈIDE | | | | | 16. ROSOLINI | | | | |
|--------------------------------|--|--------------|--------------|--------------|----------------------|---|-----------------------|--------------|--------------|----------------------|---|--------------|--------------|--------------|----------------------|---|
| | | Im- prese | Unità locali | | | | Im- prese | Unità locali | | | | Im- prese | Unità locali | | | |
| | | | Totale | | con forza motrice | | | Totale | | con forza motrice | | | Totale | | con forza motrice | |
| | | | N | Ad- detti | N | Poten- za utiliz- zabile HP | | N | Ad- detti | N | Poten- za utiliz- zabile HP | | N | Ad- detti | N | Poten- za utiliz- zabile HP |
| 1 | AGRICOLTURA, FORESTE, CACCIA E PESCA | 55 | 59 | 366 | 2 | 16 | — | — | — | — | — | 6 | 8 | 29 | 6 | 73 |
| 1.03 | Foreste | — | — | — | — | — | — | — | — | — | — | — | — | — | — | — |
| 1.04 | Pesca | 55 | 57 | 364 | 1 | 10 | — | — | — | — | — | — | — | — | — | — |
| 1.05 | Attività connesse con l'agricoltura . . . | — | 2 | 2 | 1 | 6 | — | — | — | — | — | 6 | 8 | 29 | 6 | 73 |
| 2 | INDUSTRIE ESTRATTIVE | 6 | 7 | 40 | 6 | 163 | 3 | 3 | 8 | 1 | 25 | 3 | 3 | 9 | — | — |
| 2.01 | Estraz. di carboni fossili e di torba . . . | — | — | — | — | — | — | — | — | — | — | — | — | — | — | — |
| 2.02 | Estraz. di combustibili liquidi e gassosi | — | — | — | — | — | — | — | — | — | — | — | — | — | — | — |
| 2.03 | Estraz. di minerali metalliferi | — | — | — | — | — | — | — | — | — | — | — | — | — | — | — |
| 2.04 | Estraz. di altri minerali | 6 | 7 | 40 | 6 | 163 | 3 | 3 | 8 | 1 | 25 | 3 | 3 | 9 | — | — |
| 3 | INDUSTRIE MANIFATTURIERE | 249 | 254 | 488 | 57 | 671 | 152 | 152 | 261 | 44 | 550 | 151 | 152 | 211 | 51 | 378 |
| 3.01 | Industrie alimentari e affini | 24 | 26 | 124 | 12 | 373 | 13 | 13 | 50 | 10 | 317 | 10 | 10 | 28 | 10 | 150 |
| 3.02 | Industria del tabacco | — | — | — | — | — | — | — | — | — | — | — | — | — | — | — |
| 3.03 | Seta, cotone e lav. fibre tess. artificiali | — | — | — | — | — | — | — | — | — | — | — | — | — | — | — |
| 3.04 | Industrie della lana | — | — | — | — | — | — | — | — | — | — | — | — | — | — | — |
| 3.05 | Industrie delle fibre dure e tessili varie | 4 | 4 | 6 | — | — | 5 | 5 | 10 | 1 | 1 | — | — | — | — | — |
| 3.06 | Ind. del vestiario e dell'abbigliamento . | 55 | 55 | 107 | — | — | 36 | 36 | 59 | — | — | 21 | 21 | 28 | — | — |
| 3.07 | Industrie delle calzature | 37 | 37 | 38 | — | — | 27 | 27 | 27 | 1 | .. | 27 | 27 | 31 | — | — |
| 3.08 | Industrie delle pelli e del cuoio | 4 | 4 | 4 | — | — | — | — | — | — | — | 1 | 1 | 1 | — | — |
| 3.09 | Industria mobilio e arredam. in legno . . | 12 | 12 | 22 | 8 | 54 | 8 | 8 | 19 | 8 | 70 | — | — | — | — | — |
| 3.10 | Industrie del legno | 45 | 45 | 61 | 15 | 117 | 29 | 29 | 39 | 10 | 56 | 41 | 41 | 52 | 27 | 136 |
| 3.11 | Industrie metallurgiche | — | — | — | — | — | — | — | — | — | — | — | — | — | — | — |
| 3.12 | Macchine non elettr., carpent. metallica | — | — | — | — | — | — | — | — | — | — | — | — | — | — | — |
| 3.13 | Macchine e apparecchi elettrici | — | — | — | — | — | — | — | — | — | — | — | — | — | — | — |
| 3.14 | Mecc. di precisione ; orficeria, argenteria | — | — | — | — | — | — | — | — | — | — | — | — | — | — | — |
| 3.15 | Officine meccaniche | 56 | 59 | 99 | 16 | 57 | 25 | 25 | 38 | 10 | 53 | 41 | 41 | 49 | 11 | 58 |
| 3.16 | Industrie costruz. mezzi di trasporto . . | — | — | — | — | — | — | — | — | — | — | — | — | — | — | — |
| 3.17 | Industrie lavor. minerali non metalliferi | 6 | 6 | 17 | 5 | 69 | 2 | 2 | 6 | 2 | 35 | 5 | 5 | 14 | 3 | 34 |
| 3.18 | Industrie chimiche | 2 | 2 | 3 | — | — | 1 | 1 | 2 | — | — | 1 | 1 | 1 | — | — |
| 3.19 | Industrie derivati petrolio e carbone . . | — | — | — | — | — | — | — | — | — | — | — | — | — | — | — |
| 3.20 | Industrie della gomma elastica | — | — | — | — | — | 1 | 1 | 1 | 1 | 2 | — | — | — | — | — |
| 3.21 | Prod. cellul. per tess., fibre tess. artifice. | — | — | — | — | — | — | — | — | — | — | — | — | — | — | — |
| 3.22 | Industrie della carta e cartotecnica . . . | — | — | — | — | — | — | — | — | — | — | — | — | — | — | — |
| 3.23 | Industrie poligrafiche ed editoriali . . . | 1 | 1 | 2 | 1 | 1 | 1 | 1 | 4 | 1 | 16 | 1 | 1 | 2 | — | — |
| 3.24 | Industrie foto-fono-cinematografiche . . | 3 | 3 | 5 | — | — | 4 | 4 | 6 | — | — | 3 | 4 | 5 | — | — |
| 3.25 | Prod. oggetti in materie plastiche | — | — | — | — | — | — | — | — | — | — | — | — | — | — | — |
| 3.26 | Industrie manifatturiere varie | — | — | — | — | — | — | — | — | — | — | — | — | — | — | — |
| 4 | COSTRUZIONI E INSTALL. DI IMPIANTI . . | 2 | 2 | 12 | 1 | 6 | 8 | 9 | 107 | — | — | — | — | — | — | — |
| 4.01 | Costruzioni | 2 | 2 | 12 | 1 | 6 | 8 | 9 | 107 | — | — | — | — | — | — | — |
| 4.02 | Installazione impianti | — | — | — | — | — | — | — | — | — | — | — | — | — | — | — |
| 5 | ENERGIA ELETTRICA, GAS E ACQUA | 2 | 2 | 19 | 1 | 55 | 1 | 1 | 18 | — | — | — | 1 | 4 | — | — |
| 5.01 | Prod. e distribuz. di energia elettrica . . | 1 | 1 | 11 | — | — | 1 | 1 | 18 | — | — | — | 1 | 4 | — | — |
| 5.02 | Produzione e distribuzione di gas | — | — | — | — | — | — | — | — | — | — | — | — | — | — | — |
| 5.03 | Distribuzione di acqua | 1 | 1 | 8 | 1 | 55 | — | — | — | — | — | — | — | — | — | — |
| 6 | COMMERCIO | 349 | 372 | 628 | 47 | 210 | 163 | 169 | 301 | 4 | 8 | 224 | 241 | 335 | 13 | 35 |
| 6.01 | Commercio all'ingrosso | 21 | 22 | 38 | 2 | 13 | 9 | 9 | 11 | — | — | 5 | 5 | 7 | — | — |
| 6.02 | Comm. al minuto generi alimentari | 118 | 122 | 199 | 18 | 43 | 55 | 55 | 98 | 1 | 2 | 100 | 104 | 137 | 7 | 12 |
| 6.03 | Comm. al min. prod. tess. e art. abbigl. . . | 59 | 61 | 109 | — | — | 42 | 44 | 74 | — | — | 31 | 36 | 50 | — | — |
| 6.04 | Comm. al minuto prod. meccanici | 35 | 37 | 77 | 5 | 77 | 19 | 23 | 46 | 1 | 2 | 23 | 28 | 51 | 1 | 12 |
| 6.05 | Comm. al min. gen. alim. e non alim. . . . | 32 | 35 | 61 | 3 | 7 | 8 | 8 | 13 | — | — | 26 | 26 | 33 | — | — |
| 6.06 | Commercio ambulante | 51 | 51 | 66 | — | — | 6 | 6 | 7 | — | — | 27 | 27 | 27 | — | — |
| 6.07 | Alberghi e pubblici esercizi | 24 | 24 | 51 | 13 | 26 | 24 | 24 | 52 | 2 | 4 | 12 | 14 | 29 | 5 | 11 |
| 6.08 | Attività ausiliarie del commercio | 9 | 20 | 27 | 6 | 44 | — | — | — | — | — | — | 1 | 1 | — | — |
| 7 | TRASPORTI E COMUNICAZIONI | 8 | 16 | 157 | 1 | 9 | 11 | 13 | 35 | — | — | 9 | 12 | 42 | — | — |
| 7.01 | Trasporti ferrov. e tramv. extraurbani . . | — | 1 | 10 | 1 | 9 | — | — | — | — | — | — | 1 | 9 | — | — |
| 7.02 | Trasporti extraurbani su strada | 6 | 6 | 111 | — | — | 9 | 9 | 20 | — | — | 8 | 8 | 8 | — | — |
| 7.03 | Trasporti urbani | 1 | 2 | 2 | — | — | — | — | — | — | — | 1 | 1 | 10 | — | — |
| 7.04 | Trasporti lacuali e fluviali | — | — | — | — | — | — | — | — | — | — | — | — | — | — | — |
| 7.05 | Trasporti marittimi | — | — | — | — | — | — | — | — | — | — | — | — | — | — | — |
| 7.06 | Trasporti aerei | — | — | — | — | — | — | — | — | — | — | — | — | — | — | — |
| 7.07 | Attività ausiliarie dei trasporti | 1 | 4 | 5 | — | — | 2 | 2 | 4 | — | — | — | — | — | — | — |
| 7.08 | Comunicazioni | — | 3 | 29 | — | — | — | 2 | 11 | — | — | — | 2 | 15 | — | — |
| 8 | CREDITO E ASSICURAZIONE | 2 | 7 | 32 | — | — | 1 | 3 | 11 | — | — | 1 | 4 | 15 | — | — |
| 8.01 | Credito | 1 | 3 | 22 | — | — | — | 1 | 7 | — | — | — | 2 | 11 | — | — |
| 8.02 | Assicurazione | 1 | 1 | 1 | — | — | 1 | 1 | 1 | — | — | — | — | — | — | — |
| 8.03 | Gestioni finanziarie | — | 3 | 9 | — | — | — | 1 | 3 | — | — | 1 | 2 | 4 | — | — |
| 9 | SERVIZI E ATTIVITÀ SOCIALI VARIE | 49 | 52 | 112 | 5 | 43 | 34 | 36 | 55 | 2 | 7 | 38 | 41 | 53 | 6 | 22 |
| 9.01 | Servizi per l'igiene e la pulizia | 38 | 40 | 88 | 1 | 2 | 29 | 31 | 43 | 1 | 5 | 32 | 33 | 34 | 1 | 8 |
| 9.02 | Servizi dello spettacolo | 3 | 4 | 16 | 4 | 41 | 2 | 2 | 8 | 1 | 2 | 3 | 5 | 13 | 5 | 14 |
| 9.03 | Servizi sanitari | 6 | 6 | 6 | — | — | 3 | 3 | 4 | — | — | 3 | 3 | 6 | — | — |
| 9.04 | Servizi privati per l'istruzione | 1 | 1 | 1 | — | — | — | — | — | — | — | — | — | — | — | — |
| 9.08 | Servizi vari, non altrove classificati . . . | 1 | 1 | 1 | — | — | — | — | — | — | — | — | — | — | — | — |
| | TOTALE | 722 | 771 | 1.854 | 120 | 1.173 | 373 | 386 | 796 | 51 | 590 | 432 | 462 | 698 | 76 | 508 |

e unità locali per comune

| 17. SIRACUSA | | | | | 18. SOLARINO | | | | | 19. SORTINO | | | | | N classi- fica- zione |
|--------------|--------------|--------------|----------------------|---|--------------|--------------|--------------|----------------------|---|--------------|--------------|--------------|----------------------|---|--------------------------------|
| Im- prese | Unità locali | | | | Im- prese | Unità locali | | | | Im- prese | Unità locali | | | | |
| | Totale | | con forza motrice | | | Totale | | con forza motrice | | | Totale | | con forza motrice | | |
| | N | Ad- detti | N | Poten- za utiliz- zabile HP | | N | Ad- detti | N | Poten- za utiliz- zabile HP | | N | Ad- detti | N | Poten- za utiliz- zabile HP | |
| 19 | 20 | 115 | 2 | 17 | — | — | — | — | — | — | — | — | — | 1 | |
| — | — | — | — | — | — | — | — | — | — | — | — | — | — | 1.03 | |
| 13 | 13 | 62 | — | — | — | — | — | — | — | — | — | — | — | 1.04 | |
| 6 | 7 | 53 | 2 | 17 | — | — | — | — | — | — | — | — | — | 1.05 | |
| 4 | 4 | 13 | 3 | 63 | — | — | — | — | — | — | — | — | — | 2 | |
| — | — | — | — | — | — | — | — | — | — | — | — | — | — | 2.01 | |
| 1 | 1 | 2 | 1 | 19 | — | — | — | — | — | — | — | — | — | 2.02 | |
| — | — | — | — | — | — | — | — | — | — | — | — | — | — | 2.03 | |
| 3 | 3 | 11 | 2 | 44 | — | — | — | — | — | — | — | — | — | 2.04 | |
| 588 | 610 | 2.679 | 222 | 25.500 | 51 | 52 | 144 | 21 | 265 | 73 | 74 | 147 | 25 | 380 | |
| 52 | 58 | 471 | 44 | 2.597 | 7 | 8 | 67 | 7 | 185 | 7 | 7 | 32 | 7 | 134 | |
| — | — | — | — | — | — | — | — | — | — | — | — | — | — | 3 | |
| — | — | — | — | — | — | — | — | — | — | — | — | — | — | 3.01 | |
| — | — | — | — | — | — | — | — | — | — | — | — | — | — | 3.02 | |
| — | — | — | — | — | — | — | — | — | — | — | — | — | — | 3.03 | |
| — | — | — | — | — | — | — | — | — | — | — | — | — | — | 3.04 | |
| 5 | 5 | 17 | — | — | — | — | — | — | — | — | — | — | — | 3.05 | |
| 73 | 76 | 134 | — | — | 8 | 8 | 17 | — | — | 16 | 16 | 31 | — | 3.06 | |
| 79 | 82 | 99 | 4 | 5 | 3 | 3 | 4 | — | — | 11 | 11 | 11 | — | 3.07 | |
| 2 | 2 | 2 | — | — | — | — | — | — | — | — | — | — | — | 3.08 | |
| 22 | 23 | 70 | 11 | 129 | — | — | — | — | — | 17 | 17 | 32 | 6 | 53 | |
| 108 | 110 | 225 | 52 | 701 | 18 | 18 | 34 | 10 | 68 | 4 | 4 | 5 | 3 | 58 | |
| — | — | — | — | — | — | — | — | — | — | — | — | — | — | 3.10 | |
| 4 | 4 | 38 | 4 | 70 | — | — | — | — | — | — | — | — | — | 3.11 | |
| 1 | 1 | 45 | 1 | 965 | — | — | — | — | — | — | — | — | — | 3.12 | |
| 4 | 4 | 6 | — | — | — | — | — | — | — | — | — | — | — | 3.13 | |
| 161 | 162 | 488 | 63 | 3.654 | 12 | 12 | 17 | 4 | 12 | 13 | 13 | 19 | 5 | 28 | |
| 1 | 1 | 14 | 1 | 25 | — | — | — | — | — | — | — | — | — | 3.14 | |
| 31 | 35 | 747 | 21 | 6.054 | 2 | 2 | 4 | — | — | 3 | 4 | 15 | 4 | 107 | |
| 6 | 7 | 159 | 3 | 9.668 | — | — | — | — | — | — | — | — | — | 3.15 | |
| — | — | — | — | — | — | — | — | — | — | — | — | — | — | 3.16 | |
| 10 | 10 | 15 | 7 | 25 | — | — | — | — | — | 1 | 1 | 1 | — | 3.17 | |
| — | — | — | — | — | — | — | — | — | — | — | — | — | — | 3.18 | |
| 1 | 2 | 64 | 1 | 1.503 | — | — | — | — | — | — | — | — | — | 3.19 | |
| 11 | 11 | 57 | 7 | 101 | — | — | — | — | — | — | — | — | — | 3.20 | |
| 16 | 16 | 24 | — | — | 1 | 1 | 1 | — | — | 1 | 1 | 1 | — | 3.21 | |
| — | — | — | — | — | — | — | — | — | — | — | — | — | — | 3.22 | |
| 1 | 1 | 4 | 1 | 3 | — | — | — | — | — | — | — | — | — | 3.23 | |
| — | — | — | — | — | — | — | — | — | — | — | — | — | — | 3.24 | |
| 25 | 38 | 823 | 15 | 768 | 4 | 4 | 19 | 2 | 26 | — | 1 | 25 | — | 3.25 | |
| 24 | 36 | 818 | 15 | 768 | 4 | 4 | 19 | 2 | 26 | — | 1 | 25 | — | 3.26 | |
| 1 | 2 | 5 | — | — | — | — | — | — | — | — | — | — | — | 4 | |
| — | 4 | 231 | 3 | 141 | — | 1 | 1 | — | — | 1 | 4 | 25 | 3 | 75 | |
| — | 3 | 207 | 2 | 29 | — | 1 | 1 | — | — | 1 | 4 | 25 | 3 | 75 | |
| — | 1 | 24 | 1 | 112 | — | — | — | — | — | — | — | — | — | 5.01 | |
| — | — | — | — | — | — | — | — | — | — | — | — | — | — | 5.02 | |
| — | — | — | — | — | — | — | — | — | — | — | — | — | — | 5.03 | |
| 1.876 | 1.980 | 4.239 | 125 | 713 | 114 | 117 | 154 | 11 | 37 | 126 | 126 | 198 | 16 | 52 | |
| 103 | 115 | 569 | 15 | 36 | 2 | 2 | 3 | 1 | 1 | 2 | 2 | 3 | — | 6 | |
| 574 | 591 | 982 | 40 | 215 | 38 | 38 | 50 | 5 | 9 | 64 | 64 | 99 | 9 | 15 | |
| 313 | 337 | 741 | 2 | 12 | 22 | 24 | 31 | — | — | 19 | 19 | 30 | — | 6.01 | |
| 193 | 215 | 549 | 7 | 75 | 11 | 12 | 20 | 2 | 5 | 12 | 12 | 16 | 2 | 6 | |
| 20 | 24 | 45 | 1 | 1 | 1 | 1 | 1 | — | — | 6 | 6 | 11 | — | 6.02 | |
| 464 | 464 | 543 | — | — | 33 | 33 | 35 | — | — | 9 | 9 | 10 | — | 6.03 | |
| 165 | 179 | 665 | 59 | 373 | 6 | 6 | 13 | 3 | 22 | 14 | 14 | 29 | 5 | 31 | |
| 44 | 55 | 145 | 1 | 1 | 1 | 1 | 1 | — | — | — | — | — | — | 6.04 | |
| 117 | 134 | 1.424 | 12 | 378 | 5 | 6 | 11 | 1 | 2 | 7 | 8 | 38 | — | 7 | |
| — | 1 | 522 | 1 | 90 | — | — | — | — | — | — | — | — | — | 7.01 | |
| 12 | 15 | 222 | 2 | 225 | 3 | 3 | 4 | — | — | 6 | 6 | 30 | — | 7.02 | |
| 80 | 80 | 92 | — | — | — | — | — | — | — | — | — | — | — | 7.03 | |
| — | — | — | — | — | — | — | — | — | — | — | — | — | — | 7.04 | |
| — | — | — | — | — | — | — | — | — | — | — | — | — | — | 7.05 | |
| — | — | — | — | — | — | — | — | — | — | — | — | — | — | 7.06 | |
| 25 | 32 | 197 | 6 | 28 | 1 | 1 | 1 | 1 | 2 | — | — | — | — | 7.07 | |
| — | 6 | 391 | 3 | 35 | 1 | 2 | 6 | — | — | 1 | 2 | 8 | — | 7.08 | |
| 16 | 36 | 448 | 2 | 7 | 1 | 4 | 6 | — | — | 1 | 3 | 9 | — | 8 | |
| 2 | 14 | 334 | 2 | 7 | — | 1 | 1 | — | — | — | 1 | 6 | — | 8.01 | |
| 12 | 13 | 38 | — | — | — | — | — | — | — | — | — | — | — | 8.02 | |
| 2 | 9 | 76 | — | — | 1 | 3 | 5 | — | — | 1 | 2 | 3 | — | 8.03 | |
| 202 | 214 | 625 | 26 | 150 | 12 | 13 | 22 | 1 | 9 | 26 | 26 | 40 | 2 | 18 | |
| 165 | 170 | 469 | 13 | 94 | 9 | 10 | 16 | — | — | 22 | 22 | 31 | 1 | 8 | |
| 12 | 18 | 86 | 13 | 56 | 1 | 1 | 3 | 1 | 9 | 1 | 1 | 4 | 1 | 10 | |
| 15 | 16 | 55 | — | — | 2 | 2 | 3 | — | — | 3 | 3 | 5 | — | 9.01 | |
| 3 | 3 | 6 | — | — | — | — | — | — | — | — | — | — | — | 9.02 | |
| 7 | 7 | 9 | — | — | — | — | — | — | — | — | — | — | — | 9.03 | |
| — | — | — | — | — | — | — | — | — | — | — | — | — | — | 9.04 | |
| — | — | — | — | — | — | — | — | — | — | — | — | — | — | 9.05 | |
| 2.847 | 3.040 | 10.597 | 410 | 27.737 | 187 | 197 | 357 | 36 | 339 | 234 | 242 | 482 | 46 | 525 | |



Prezzo L. 600