

ISTITUTO CENTRALE DI STATISTICA

4° CENSIMENTO GENERALE DELL'INDUSTRIA E DEL COMMERCIO

16 OTTOBRE 1961

VOLUME II

DATI PROVINCIALI

SU ALCUNE PRINCIPALI CARATTERISTICHE STRUTTURALI
DELLE IMPRESE E DELLE UNITÀ LOCALI

FASCICOLO 81

PROVINCIA DI TRAPANI



ROMA - 1963

ISTITUTO CENTRALE DI STATISTICA

4° CENSIMENTO GENERALE DELL'INDUSTRIA E DEL COMMERCIO

16 OTTOBRE 1961


VOLUME II

DATI PROVINCIALI

SU ALCUNE PRINCIPALI CARATTERISTICHE STRUTTURALI
DELLE IMPRESE E DELLE UNITÀ LOCALI

FASCICOLO **81**

PROVINCIA DI TRAPANI



ROMA - 1963

ADRIANO DI MANTOVA

CONTO DI ...

...

...

DATA PROVINCIALE

...

...

...



...

Fasc. 81 - Provincia di Trapani

ERRATA - CORRIGE


Pagina	Tavola	Colonna	Riga	Errata	Corrige
19	3	15	15	12.394	12.384
21	4A	1	45	—	1
21	4A	2	45	—	63
21	4A	3	45	—	63
24	4B	15	18	329	379
26	4B	9	Totale	5.750	5.747
26	4B	10	»	5.750	5.747
33	5	3	15	7.398	7.399
33	5	7	15	7	6
33	5	3	26	147	148
33	5	7	26	2	1
33	5	3	Totale	15.132	15.133
33	5	7	»	34	33
36	6	3	penultima	8.286	8.287
36	6	4	»	8.286	8.287

INDICE

AVVERTENZE	Pag. 5
----------------------	--------

TAVOLE

1 — Imprese, unità locali, addetti.	» 12
2 — Imprese e relative unità locali	» 14
3 — Imprese per forma giuridica e relativi addetti	» 16
4 — Imprese per numero di addetti.	» 20
5 — Unità locali per tipo.	» 32
6 — Unità locali per numero di addetti	» 34
7 — Unità locali con e senza forza motrice	» 38
8 — Unità locali con forza motrice per tipo di motori	» 40
9 — Unità locali, addetti e potenza utilizzabile, per categoria di attività economica	» 41
10 — Addetti alle unità locali per categoria posizionale e sesso	» 46
11 — Spese per il personale nel 1960 per titolo di spesa e gruppi posizionali del personale	» 48
12 — Imprese e unità locali per comune	» 50



AVVERTENZE

Nelle avvertenze che seguono sono illustrati i caratteri ai quali si riferiscono i dati riportati nel presente volume, allo scopo di assicurare una esatta interpretazione dei dati stessi.

Per una conoscenza più completa delle modalità tecniche seguite per l'esecuzione del censimento, vedasi il fascicolo dell'Istituto Centrale di Statistica « Disposizioni e istruzioni per il 10° Censimento della popolazione ed il 4° Censimento dell'industria e del commercio, 15-16 ottobre 1961 », Metodi e norme, Numero speciale.

1. Riferimento dei dati — I dati di situazione contenuti nel presente volume fanno riferimento alla data del 16 ottobre 1961; i dati concernenti le spese per il personale (Tav. 11) si riferiscono all'anno 1960.

2. Campo di rilevazione — Hanno formato oggetto del censimento tutte le imprese e le unità locali di qualsiasi ampiezza e da chiunque gestite — comprese quelle a carattere artigiano — esercitanti una o più delle attività economiche (*) sottoindicate:

a) *Ramo 1* (Agricoltura, foreste, caccia e pesca) limitatamente alle seguenti classi, sottoclassi e categorie:

Classe 1.03 — Foreste (limitatamente alla categoria 1.03.02 - Aziende di utilizzazione del bosco)

Classe 1.04 — Caccia e pesca

Sottoclasse 1.04 A — Caccia e pesca in acque dolci (limitatamente alla categoria 1.04.02 - Esercizio della pesca e di allevamenti in acque dolci)

Sottoclasse 1.04 B — Pesca e allevamenti in acque marine e lagunari

Classe 1.05 — Attività connesse con l'agricoltura

Sottoclasse 1.05 A — Attività trasformatrici annesse ad aziende agricole (che lavorano prevalentemente prodotti propri) o svolte in sociale

Sottoclasse 1.05 B — Esercizio di macchine agricole

Sottoclasse 1.05 C — Enti economici per l'agricoltura (limitatamente alla categoria 1.05.08 - Enti per l'approvvigionamento, la produzione e la distribuzione di mezzi tecnici necessari all'esercizio dell'agricoltura);

b) *Rami dal 2* (Industrie estrattive) *all' 8* (Credito, assicurazione e gestioni finanziarie).

Per quanto riguarda il commercio ambulante, compreso nel ramo 6, è da tener presente che hanno formato oggetto del censimento soltanto gli esercizi i cui titolari esercitano il commercio ambulante come attività esclusiva o prevalente. Non sono compresi nel censimento gli esercizi il cui titolare gestisca contemporaneamente un negozio o una azienda artigiana, venda direttamente la produzione propria in forma ambulante o eserciti tale attività occasionalmente o in determinati periodi dell'anno.

c) *Ramo 9* (Servizi ed attività sociali varie) limitatamente alle seguenti classi, sottoclassi e categorie:

Classe 9.01 — Servizi per l'igiene e la pulizia

Classe 9.02 — Servizi dello spettacolo (limitatamente alla categoria 9.02.01 - Imprese dello spettacolo)

Classe 9.03 — Servizi sanitari

Sottoclasse 9.03 A — Servizi sanitari privati (limitatamente alle categorie 9.03.01 - Stabilimenti idropinici e idrotermali e 9.03.05 - Farmacie)

Classe 9.04 — Servizi privati per l'istruzione e la formazione professionale (limitatamente alla categoria 9.04.03 - Scuole di guida, di pilotaggio e simili)

Classe 9.08 — Servizi vari, non altrove classificati (limitatamente alle categorie 9.08.03 - Copisterie e 9.08.06 - Centri meccanografici per conto terzi).

Sono incluse nel censimento le imprese costituite all'estero ma aventi nel territorio nazionale una o più sedi con rappresentanza stabile, mentre sono escluse le unità locali situate all'estero dipendenti da imprese nazionali.

(*) Com'è noto, la « Classificazione delle attività economiche » predisposta dall'Istituto Centrale di Statistica, si articola in dieci rami suddivisi in classi e talvolta in sottoclassi. Sia le classi che le sottoclassi sono ulteriormente distinte in categorie, che costituiscono le componenti elementari della classificazione.

3. Impresa (Ditta) — Ai fini del censimento per impresa s'intende un ente giuridico-economico organizzato per la produzione o vendita di beni o la prestazione di servizi.

In relazione alla forma giuridica, le imprese sono classificate in: imprese individuali; società per azioni, cooperative, in accomandita, a responsabilità limitata, altre (società di fatto, società in nome collettivo); enti pubblici e altre forme. In particolare si precisa che negli «Enti pubblici» sono compresi gli Enti statali, di diritto pubblico, comunali, ecc., esercitanti una o più delle attività economiche che hanno formato oggetto del censimento, quali ad es.: Ferrovie dello Stato, Azienda telefoni di Stato, Monopoli di Stato, Aziende comunali di trasporti e di servizi di nettezza urbana; nelle «altre forme» sono compresi particolari tipi di consorzi e altre forme associative di imprese che a ragione della loro natura giuridica non sono classificabili nelle altre voci.

4. Unità locale — Per unità locale s'intende l'impianto (o il corpo di impianti) situato in un dato luogo in cui viene effettuata la produzione o vendita di beni o la prestazione di servizi.

Per estensione della definizione suddetta, relativamente alle sottoindicate attività, per unità locale si intende:

— per l'*industria della pesca*, il complesso delle attrezzature e degli impianti fissi nonchè dei natanti gestiti da una stessa impresa in uno stesso comune;

— per l'*esercizio di macchine agricole per conto terzi*, il parco di macchine agricole gestito da una stessa impresa o da un medesimo consorzio o cooperativa aziendale in uno stesso comune;

— per le *costruzioni edilizie e installazione di impianti*, il complesso dei cantieri gestiti da una stessa impresa in uno stesso comune;

— per il *servizio di distribuzione stradale di benzina e di metano*, il complesso dei distributori gestiti da una stessa impresa in uno stesso comune;

— per i *trasporti e comunicazioni*, il complesso degli impianti, attrezzature e mezzi di trasporto gestiti da una stessa impresa in uno stesso comune.

Le unità locali sono distinte in:

a) *unità locali operative*, costituite dalle unità dove si attua materialmente la produzione o vendita di beni o la prestazione di servizi, cioè stabilimenti, laboratori, miniere, botteghe, negozi e simili;

b) *unità locali amministrative*, costituite dalla sede centrale o dagli uffici direttivi, tecnici e amministrativi — nei quali vengono trattati gli affari interessanti l'impresa — semprechè tali unità siano fisicamente o funzionalmente distinte dalle unità locali operative di cui alla precedente lettera a).

5. Classificazione delle imprese e delle unità locali per attività economica — La classificazione delle imprese per ramo, classe o sottoclasse di attività economica è effettuata in base all'attività esercitata dall'impresa stessa e risultante dalla dichiarazione riportata nel questionario di censimento.

Nel caso di imprese esercitanti attività classificabili in rami, classi o sottoclassi differenti, tali imprese sono classificate nel ramo, classe o sottoclasse corrispondente all'attività prevalente precisata anch'essa di norma nel questionario.

La classificazione delle unità locali per ramo, classe, sottoclasse o categoria è stata effettuata ugualmente in base al criterio della attività unica o prevalente svolta nelle unità locali stesse, indipendentemente dalla classificazione delle relative imprese.

Pertanto la classificazione per attività economica delle imprese è indipendente da quella delle unità locali. Si ha coincidenza delle due classificazioni solo nel caso di imprese aventi una sola unità locale o di imprese aventi più unità locali esercitanti attività comprese tutte nella stessa categoria di attività economica.

6. Motori primi, generatori di energia elettrica, motori elettrici — Per motori primi (idraulici, a vapore, a combustione interna, ecc.) s'intendono quelli che utilizzano e trasformano in energia meccanica l'energia delle cascate d'acqua, del vapore, dell'olio pesante, del gas, ecc.; per generatori di energia elettrica s'intendono quelli che trasformano in energia elettrica l'energia meccanica dei motori primi; per motori elettrici s'intendono le macchine rotanti alimentate da energia elettrica che trasformano quest'ultima in energia meccanica per azionare macchine, attrezzi, ecc.

Tra i generatori di energia elettrica sono compresi gli alternatori dei gruppi turbo-alternatori ed esclusi i trasformatori o convertitori di qualsiasi specie.

La potenza dei motori primi è espressa in HP (un HP equivale al lavoro di 75 kilogrammetri al secondo), quella dei generatori di energia elettrica (a corrente continua o a corrente alternata) e dei motori elettrici è invece espressa in kW (un kW corrisponde a 1,360 HP).

I dati sui motori e generatori fanno riferimento sia a quelli in esercizio, sia a quelli in riserva alla data di censimento, intendendosi per questi ultimi gli impianti installati allo scopo di essere azionati solo in caso di mancato funzionamento, per qualsiasi causa, degli altri impianti. Sono esclusi invece i motori di propulsione dei mezzi di trasporto.

7. Potenza utilizzabile nelle unità locali — Tale potenza (M) è stata determinata in base alla seguente formula :

$$M = (P - G) + E$$

dove P indica la potenza complessiva dei motori primi installati, G la parte di tale potenza assorbita dai generatori, ove esistono, E la potenza dei motori elettrici installati. Di conseguenza la differenza (P — G) rappresenta la parte di potenza dei motori primi non trasformata in energia elettrica e pertanto direttamente utilizzata come energia meccanica. Nel calcolo di cui sopra si fa astrazione dalle perdite dovute alle resistenze passive (attrito, ecc.), alla trasformazione dell'energia nelle sue varie forme (meccanica, elettrica, ecc.) e al suo trasporto (potenza utilizzabile teorica). I dati sulla potenza utilizzabile sono espressi in HP ; a tal fine la potenza dei motori elettrici e dei generatori di energia elettrica, espressa, come già detto, in kW, è stata convertita in HP.

8. Addetti alle imprese e alle unità locali — Sono rappresentati dalle forze di lavoro occupate alla data del 16 ottobre 1961 nelle unità stesse, anche se provvisoriamente assenti per servizio, licenza o malattia.

Gli addetti riguardano le seguenti categorie posizionali :

— *Imprenditori, titolari, gerenti, ecc.* — Titolari dell'impresa o, nel caso di imprese individuali, della licenza di esercizio, purchè partecipino direttamente alla gestione e non si servano di un gestore o di un coadiuvante o di altra persona diversamente denominata. Nel caso di società sono la persona o le persone fisiche che risultano tali dagli atti amministrativi della società stessa (amministratore unico, consigliere delegato, ecc.).

— *Cooperatori* — Soci di cooperative di produzione e lavoro, i quali come corrispettivo dell'opera prestata non percepiscono una remunerazione regolata da contratti di lavoro, bensì un compenso proporzionato alla prestazione, nonché una quota parte degli utili dell'impresa. In tale categoria sono compresi pertanto solo i cooperatori che assumono la figura di lavoratori in proprio. Qualora invece i cooperatori assumano la figura di lavoratori dipendenti, essi sono compresi nell'appropriata categoria di lavoratori dipendenti (operai specializzati, operai qualificati, operai comuni, ecc.).

— *Familiari coadiuvanti* — Coloro che, essendo parenti o affini di un titolare d'impresa e con esso generalmente coabitanti, prestano lavoro nell'impresa senza corrispettivo di una prefissata retribuzione contrattuale.

— *Dirigenti* — Coloro che esercitano, contro retribuzione, funzioni direttive (tecniche o amministrative) o di rappresentanza dell'impresa.

— *Impiegati* — Sono considerati impiegati :

a) di I categoria, coloro che esercitano, contro retribuzione, una funzione direttiva, ma senza il carattere di responsabilità e autonomia inerente alle funzioni di dirigente. Tale personale in genere nei contratti collettivi di lavoro è indicato come personale con mansioni direttive, o di I categoria, o di categoria A ;

b) di II categoria, coloro che esercitano, contro retribuzione, una funzione di concetto (tecnica o amministrativa). Tale personale in genere nei contratti collettivi di lavoro è indicato come personale di concetto, o di II categoria, o di categoria B ;

c) altre categorie di impiegati, coloro che esercitano, contro retribuzione, una funzione esecutiva. Tale personale in genere nei contratti collettivi di lavoro è indicato come personale esecutivo, o di III categoria, o di categoria C.

— *Categorie speciali* — Lavoratori (intermedi, ex-equiparati, ecc.) il cui rapporto di lavoro è regolato con gli accordi interconfederali del 30 marzo e del 23 maggio 1946, e del 27 ottobre 1947 e dalle particolari successive regolamentazioni dei contratti di categoria, e che godono del trattamento previsto dal R.D.L. 13 novembre 1924 n. 1825 (capotreno di laminazione, contromaestro, maestro di più forni di riscaldamento, assistente tessile, caposquadra, sollecitatore semplice, marcatempo, ecc.).

— *Operai specializzati* — Coloro che, contro retribuzione, eseguono lavorazioni, per l'esecuzione delle quali sono necessarie conoscenza specifica del mestiere, capacità tecnico-pratica ed esperienza.

— *Operai qualificati* — Coloro che, contro retribuzione, eseguono lavorazioni per la cui esecuzione è richiesta una capacità pratica acquisita mediante adeguato tirocinio.

— *Operai comuni e manovali specializzati* — Coloro che, contro retribuzione, eseguono lavorazioni che un lavoratore di media abilità riesce a compiere con soddisfacente rendimento dopo un breve periodo di addestramento.

— *Manovali comuni* — Coloro che, contro retribuzione, prestano lavoro manuale non richiedente specifiche capacità nè attitudini, rimanendo adibiti ad operazioni di pulizia, di trasporto, di carico e scarico e simili.

— *Apprendisti* — Coloro che, avendo generalmente l'età prescritta dalle vigenti norme, vengono assunti per apprendere quelle mansioni di impiegato d'ordine, operaio e simili, per le quali occorra un certo tirocinio.

— *Altro personale* — Coloro che, non essendo compresi nelle categorie precedenti, prestano, contro retribuzione, servizi di vigilanza, custodia, servizi interni, ecc.

Circa le categorie posizionali sopraelencate si precisa che esse sono state scelte in maniera tale da potersi adattare alle diverse attività economiche soggette al censimento. In tali categorie, pertanto, sono state ricondotte, attraverso una predisposta tabella di ragguaglio, le qualifiche professionali tipiche di alcuni particolari settori di attività economica, come la pesca, il commercio, i trasporti, il credito, ecc.

9. Spese per il personale nel 1960 — Riguardano le retribuzioni lorde (ivi compresi gli assegni familiari), le ritenute sulle retribuzioni a carico del personale e i contributi e spese a carico del datore di lavoro. I dati sono riportati separatamente per dirigenti e impiegati e per il restante personale dipendente (categorie speciali, operai specializzati, qualificati e comuni, manovali specializzati e comuni, apprendisti, altro personale).

Le RETRIBUZIONI LORDE comprendono le seguenti voci :

a) *salari e stipendi*, costituiti dall'ammontare dei salari e degli stipendi veri e propri, nonchè da tutti quegli emolumenti che vengono pagati con la stessa periodicità dei salari e stipendi e che rappresentano un'aggiunta fissa al salario o stipendio percepito (ad es., indennità di contingenza, interessenze, provvigioni, lavoro straordinario) ;

b) *altre erogazioni*, costituite da tutte le somme riscosse in una sola volta durante l'anno o in maniera saltuaria in aggiunta al salario o stipendio percepito (ad es., compensi per ferie, festività, gratifica natalizia) ;

c) *corresponsioni in natura*, costituite dal valore dei beni corrisposti in natura al personale quale integrazione fissa o saltuaria della retribuzione in contanti o quale pagamento dovuto in base al contratto di impiego. Il valore di tali corresponsioni è determinato in base ai prezzi di costo per le merci fornite e in base ai prezzi correnti di mercato per altre corresponsioni (alloggio, ecc.), ovvero in base alle eventuali valutazioni convenzionali stabilite nei contratti di lavoro ;

d) *assegni familiari*, costituiti dall'ammontare complessivo degli assegni familiari corrisposti a tutto il personale dipendente dal datore di lavoro per conto della cassa unica degli assegni familiari.

Le RITENUTE SULLE RETRIBUZIONI LORDE a carico del personale comprendono le seguenti voci :

a) *contributi per la previdenza sociale e gestioni collegate*, costituiti dall'ammontare complessivo delle quote trattenute sulle retribuzioni lorde per la previdenza sociale e gestioni collegate (ad es., fondo adeguamento pensioni, gestione INA-Casa, assicurazione malattia) ;

b) *ritenute erariali*, costituite dall'ammontare complessivo delle quote trattenute sulle retribuzioni lorde per le ritenute erariali.

I CONTRIBUTI E SPESE A CARICO DEL DATORE DI LAVORO comprendono le seguenti voci :

a) *contributi sociali obbligatori*, costituiti dall'ammontare complessivo delle spese sostenute dal datore di lavoro per contributi sociali obbligatori all'INPS, all'INAM, all'INAIL, all'INA-Casa, ecc. ;

b) *quote maturate nell'anno per indennità di licenziamento e simili*, costituite dall'ammontare complessivo delle sole quote maturate nell'anno ed accantonate o da accantonare dal datore di lavoro per provvedere successivamente alla corresponsione al personale di indennità di licenziamento, di liquidazione, di quiescenza e simili ;

c) *provvidenze varie al personale*, costituite dall'ammontare complessivo delle spese sostenute dal datore di lavoro per provvidenze varie al personale (ad es., spese per le mense, per le colonie marine e montane, per nidi d'infanzia), ad esclusione delle spese eventualmente sostenute per la costruzione di alloggi ed altri fabbricati destinati ad uso del personale stesso.

Avvertenze particolari alle tavole — Ai fini di una corretta interpretazione dei dati riportati nelle tavole del presente volume, si precisa quanto segue :

Nella Tav. 1 sono comprese tutte le imprese e tutte le unità locali aventi sede in uno dei comuni della provincia ; in tale tavola pertanto sono comprese anche le unità locali gestite da imprese la cui sede è situata in altra provincia. Per quanto riguarda la distribuzione per ramo, classe e sottoclasse di attività economica, è da avvertire che le imprese e le unità locali risultano classificate indipendentemente le une dalle altre, sulla base della propria attività unica o prevalente.

Nella Tav. 2, mentre il numero delle imprese fa ugualmente riferimento alle imprese aventi sede in uno dei comuni della provincia, il numero delle unità locali e dei relativi addetti riguarda il complesso delle unità locali gestite dalle stesse imprese, sia che tali unità locali siano situate nella provincia sia in provincie diverse. Sono pertanto escluse da detta tavola le unità locali situate nella provincia ma gestite da imprese aventi sede in altra provincia. È da tener presente inoltre che in detta tavola la classificazione delle unità locali e dei relativi addetti fa riferimento all'attività unica o prevalente dell'impresa da cui sono gestite. Con analogo criterio, nelle Tavv. 3 e 4 gli addetti risultano classificati secondo l'attività unica o prevalente dell'impresa.


I dati riportati nelle Tavv. da 5 a 11 si riferiscono alle unità locali situate in uno dei comuni della provincia, classificate secondo l'attività unica o prevalente svolta nelle unità locali stesse.

Nella Tav. 8, con riferimento ai vari tipi di motori, le unità locali risultano ripetute tante volte quanti sono i tipi di motore in esse installati. Così, ad esempio, se una unità locale dispone sia di motori primi che di generatori essa risulta ripetuta sia tra le unità locali che hanno motori primi sia tra quelle che hanno generatori.

Per quanto riguarda i dati riportati nella Tav. 12 sono da tener presenti le avvertenze sopra riportate con riferimento alla Tav. 1.

Segni convenzionali — Nelle tavole del presente volume sono usati i seguenti segni convenzionali :

- | | |
|-------------------------|--|
| <i>Linea</i> (—) | quando il fenomeno non esiste ; |
| <i>Due puntini</i> (..) | quando i dati non raggiungono la cifra significativa dell'ordine minimo considerato (ad es., un HP per la potenza dei motori). |



TAVOLE

TAV. 1 — Imprese, unità locali, addetti

N. classificazione	RAMI, CLASSI E SOTTOCLASSI DI ATTIVITÀ ECONOMICA	IMPRESE			UNITÀ LOCALI E ADDETTI					
		Comune capoluogo	Altri comuni	Totale	Comune capoluogo		Altri comuni		Totale	
					Unità locali	Addetti	Unità locali	Addetti	Unità locali	Addetti
1	AGRICOLTURA, FORESTE, CACCIA E PESCA	73	426	499	75	429	462	3.045	537	3.474
1.03	Foreste	—	—	—	—	—	—	—	—	—
1.04	Pesca	70	333	403	70	342	341	2.661	411	3.003
1.04 A	<i>Pesca in acque dolci</i>	—	—	—	—	—	—	—	—	—
1.04 B	<i>Pesca e allev. in acque marine</i>	70	333	403	70	342	341	2.661	411	3.003
1.05	Attività connesse con l'agricoltura	3	93	96	5	87	121	384	126	471
1.05 A	<i>Attività trasform. annesse ad aziende agricole o svolte in sociale</i>	1	79	80	1	25	83	288	84	313
1.05 B	<i>Esercizio di macchine agricole</i>	1	14	15	2	2	16	68	18	70
1.05 C	<i>Enti economici per l'agricoltura</i>	1	—	1	2	60	22	28	24	88
2	INDUSTRIE ESTRATTIVE	8	191	199	11	150	215	1.512	226	1.662
2.01	Estraz. di carboni fossili e di torba	—	—	—	—	—	—	—	—	—
2.02	Estraz. di combustibili liquidi e gassosi	—	—	—	—	—	1	41	1	41
2.03	Estraz. di minerali metalliferi	—	—	—	—	—	—	—	—	—
2.04	Estraz. di altri minerali	8	191	199	11	150	214	1.471	225	1.621
2.04 A	<i>Marmo, pietre e altri mater. da costruz.</i>	1	183	184	1	2	205	1.410	206	1.412
2.04 B	<i>Solfo, sale e altri miner. non metalliferi</i>	7	8	15	10	148	9	61	19	209
3	INDUSTRIE MANIFATTURIERE	940	3.892	4.832	972	2.834	3.984	10.992	4.956	13.826
3.01	Industrie alimentari e affini	64	523	587	72	716	562	4.142	634	4.858
3.01 A	<i>Ind. molitoria e della pastificazione</i>	26	205	231	27	132	209	829	236	961
3.01 B	<i>Industria dolciaria</i>	6	26	32	9	22	33	126	42	148
3.01 C	<i>Industria conserviera</i>	7	24	31	8	355	33	724	41	1.079
3.01 D	<i>Industria casearia</i>	1	4	5	1	4	4	26	5	30
3.01 E	<i>Industria olearia</i>	7	105	112	7	91	110	877	117	968
3.01 F	<i>Industrie alimentari varie</i>	4	7	11	4	9	7	20	11	29
3.01 G	<i>Industrie bevande alcoliche</i>	3	132	135	5	33	141	1.413	146	1.446
3.01 H	<i>Industrie bevande analcoliche</i>	6	14	20	6	39	15	69	21	108
3.01 I	<i>Industria del freddo</i>	4	6	10	5	31	10	58	15	89
3.02	Industria del tabacco	—	—	—	—	—	—	—	—	—
3.03	Ind. della seta, del cotone e della lavoraz. delle fibre tessili artif. e sintetiche	—	4	4	2	17	4	8	6	25
3.03 A	<i>Industria della seta</i>	—	—	—	—	—	—	—	—	—
3.03 B	<i>Industria del cotone</i>	—	4	4	2	17	4	8	6	25
3.03 C	<i>Lavoraz. fibre tessili artif. e sintetiche</i>	—	—	—	—	—	—	—	—	—
3.04	Industrie della lana	—	2	2	—	—	2	2	2	2
3.05	Ind. delle fibre dure e tessili varie	13	90	103	14	21	90	136	104	157
3.05 A	<i>Canapa, lino, iuta e simili</i>	3	5	8	3	6	5	7	8	13
3.05 B	<i>Tessili varie non altrove classificate</i>	10	85	95	11	15	85	129	96	144
3.06	Ind. del vestiario e dell'abbigliamento	138	559	697	140	243	564	1.052	704	1.295
3.07	Industrie delle calzature	124	606	730	126	134	611	669	737	803
3.08	Ind. delle pelli e del cuoio	5	44	49	5	6	44	46	49	52
3.09	Ind. mobilio e arredam. in legno	54	190	244	54	122	195	514	249	636
3.10	Industrie del legno	158	783	941	162	318	792	1.357	954	1.675
3.10 A	<i>Legno, sughero e affini</i>	133	727	860	135	269	733	1.247	868	1.516
3.10 B	<i>Veicoli e carpenteria navale</i>	25	56	81	27	49	59	110	86	159
3.11	Industrie metallurgiche	—	—	—	—	—	—	—	—	—
3.12	Costruz. di macchine non elettriche, di carpenteria metallica e simili	4	15	19	4	86	17	42	21	128
3.12 A	<i>Fonderie di 2ª fusione</i>	1	—	1	1	13	2	9	3	22
3.12 B	<i>Macchine motrici non elettriche</i>	—	—	—	—	—	—	—	—	—
3.12 C	<i>Macch. utens. e utensileria per macch.</i>	—	—	—	—	—	—	—	—	—
3.12 D	<i>Macch. operatrici e per agricoltura</i>	—	3	3	—	—	3	15	3	15
3.12 E	<i>Carpent. metallica, forni e caldaie</i>	1	6	7	1	7	6	12	7	19
3.12 F	<i>Prod. meccan. non altrove classificati</i>	2	6	8	2	66	6	6	8	72
3.13	Costruz. di macchine e appar. elettrici	—	1	1	—	—	1	2	1	2
3.14	Meccanica di precis.; oreficeria, argenteria	8	9	17	8	8	9	9	17	17
3.15	Officine meccaniche	285	832	1.117	292	692	846	1.468	1.138	2.160
3.16	Ind. costruz. mezzi di trasporto	—	—	—	—	—	—	—	—	—
3.17	Ind. lavoraz. minerali non metalliferi	44	132	176	48	313	138	1.262	186	1.575
3.18	Industrie chimiche	4	16	20	4	16	18	104	22	120
3.19	Ind. derivati petrolio e carbone	—	—	—	1	11	—	—	1	11

Segue Tav. 1 — Imprese, unità locali, addetti

N classi- fica- zione	RAMI, CLASSI E SOTTOCLASSI DI ATTIVITÀ ECONOMICA	IMPRESSE			UNITÀ LOCALI E ADDETTI					
		Comune capoluogo	Altri comuni	Totale	Comune capoluogo		Altri comuni		Totale	
					Unità locali	Addetti	Unità locali	Addetti	Unità locali	Addetti
3.20	Industrie della gomma elastica	7	18	25	7	14	19	32	26	46
3.21	Prod. della cellulosa per tessuti, delle fibre tessili artificiali e sintetiche . . .	—	—	—	—	—	—	—	—	—
3.22	Industrie della carta e della cartotecnica	—	1	1	—	—	2	16	2	16
3.23	Industrie poligrafiche ed editoriali . . .	20	26	46	20	95	26	65	46	160
3.24	Industrie foto-fono-cinematografiche . .	12	40	52	13	22	42	63	55	85
3.25	Prod. oggetti in materie plastiche . . .	—	1	1	—	—	2	3	2	3
3.26	Industrie manifatturiere varie	—	—	—	—	—	—	—	—	—
4	Costruzioni e install. di impianti . . .	29	102	131	36	623	121	1.610	157	2.233
4.01	Costruzioni	26	97	123	33	587	115	1.589	148	2.176
4.02	Installazione impianti.	3	5	8	3	36	6	21	9	57
5	Prod. e distrib. di energia elet- trica e gas, distribuzione di acqua	—	12	12	2	84	38	367	40	451
5.01	Prod. e distrib. di energia elettrica	—	10	10	2	84	26	277	28	361
5.02	Prod. e distribuzione di gas	—	—	—	—	—	1	8	1	8
5.03	Distribuzione di acqua	—	2	2	—	—	11	82	11	82
6	COMMERCIO	1.514	5.591	7.105	1.613	3.238	5.792	9.646	7.405	12.884
6.01	Commercio all'ingrosso	72	261	333	83	274	285	669	368	943
6.01 A	Prodotti agricoli e alimentari	48	149	197	54	140	163	354	217	494
6.01 B	Materie prime e ausil. non alimentari	16	71	87	21	101	77	233	98	334
6.01 C	Prodotti industriali non alimentari	8	41	49	8	33	45	82	53	115
6.02	Comm. al minuto generi alimentari . . .	555	2.324	2.879	566	994	2.356	3.786	2.922	4.780
6.03	Comm. al minuto prodotti tessili e arti- coli di vestiario e abbigliamento . . .	324	1.004	1.328	344	681	1.050	1.827	1.394	2.508
6.04	Comm. al minuto prod. meccanici . . .	210	640	850	238	537	697	1.198	935	1.735
6.05	Comm. al minuto generi diversi, alim. e non alimentari.	31	260	291	31	46	263	377	294	423
6.06	Commercio ambulante	115	695	810	115	120	695	761	810	881
6.07	Alberghi e pubblici esercizi	168	339	507	173	461	360	905	533	1.366
6.08	Attività ausiliarie del commercio . . .	39	68	107	63	125	86	123	149	248
7	TRASPORTI E COMUNICAZIONI.	61	397	458	81	928	459	2.008	540	2.936
7.01	Trasporti ferrov. e tramv. extraurbani .	—	—	—	1	161	13	734	14	895
7.02	Trasporti extraurbani su strada	4	209	213	7	98	215	390	222	488
7.03	Trasporti urbani	6	57	63	7	102	57	113	64	215
7.04	Trasporti lacuali e fluviali.	—	—	—	—	—	—	—	—	—
7.05	Trasporti marittimi.	1	8	9	1	10	8	35	9	45
7.06	Trasporti aerei.	—	—	—	1	4	—	—	1	4
7.07	Attività ausiliarie dei trasporti	50	110	160	60	211	119	291	179	502
7.08	Comunicazioni	—	13	13	4	342	47	445	51	787
8	CREDITO, ASSICURAZIONE E GESTIONI FI- NANZIARIE.	19	42	61	46	607	143	842	189	1.449
8.01	Credito	4	11	15	19	462	64	491	83	953
8.02	Assicurazione	15	19	34	15	49	23	37	38	86
8.03	Gestioni finanziarie.	—	12	12	12	96	56	314	68	410
9	SERVIZI E ATTIVITÀ SOCIALI VARIE	215	872	1.087	220	583	896	1.880	1.116	2.463
9.01	Servizi per l'igiene e la pulizia	175	729	904	178	462	741	1.519	919	1.981
9.02	Servizi dello spettacolo	10	50	60	12	67	61	218	73	285
9.03	Servizi sanitari.	22	82	104	22	41	83	127	105	168
9.03 A	Servizi sanitari privati	22	82	104	22	41	83	127	105	168
9.04	Servizi privati per l'istruzione e la for- mazione professionale.	2	7	9	2	5	7	12	9	17
9.08	Servizi vari, non altrove classificati . .	6	4	10	6	8	4	4	10	12
	TOTALE	2.859	11.525	14.384	3.056	9.476	12.110	31.902	15.166	41.378

Segue Tav. 2 — Imprese e relative unità locali

N classi- fica- zione	RAMI, CLASSI E SOTTOCLASSI DI ATTIVITÀ ECONOMICA	IMPRESE CHE GESTISCONO UNITÀ LOCALI SITUATE								TOTALE					
		tutte nella provincia			nella provincia e in altre					Unità locali					
		Im- prese	Unità locali		Im- prese	Unità locali				Im- prese	Totale		situata nella provincia		
			N	Addetti		situate nella provincia	situata in altre provincie		N		Addetti	N	Addetti		
			N	Addetti	N	Addetti	N	Addetti	N	Addetti	N	Addetti			
3.20	Industrie della gomma elastica	25	27	45	—	—	—	—	—	25	27	45	27	45	
3.21	Produtz. della cellulosa per tessuti, delle fibre tessili artificiali e sintetiche . .	—	—	—	—	—	—	—	—	—	—	—	—	—	
3.22	Industrie della carta e della cartotecnica	1	1	1	—	—	—	—	—	1	1	1	1	1	
3.23	Industrie poligrafiche ed editoriali . . .	46	47	150	—	—	—	—	—	46	47	150	47	150	
3.24	Industrie foto-fono-cinematografiche . .	52	54	83	—	—	—	—	—	52	54	83	54	83	
3.25	Produtz. oggetti in materie plastiche . .	1	1	1	—	—	—	—	—	1	1	1	1	1	
3.26	Industrie manifatturiere varie	—	—	—	—	—	—	—	—	—	—	—	—	—	
4	COSTRUZIONI E INSTALL. DI IMPIANTI . .	131	161	2.228	—	—	—	—	—	131	161	2.228	161	2.228	
4.01	Costruzioni	123	153	2.175	—	—	—	—	—	123	153	2.175	153	2.175	
4.02	Installazione impianti.	8	8	53	—	—	—	—	—	8	8	53	8	53	
5	PRODUZ. E DISTRIBUZ. DI ENERGIA ELET- TRICA E GAS, DISTRIBUZIONE DI ACQUA	12	19	323	—	—	—	—	—	12	19	323	19	323	
5.01	Produtz. e distribuz. di energia elettrica	10	14	181	—	—	—	—	—	10	14	181	14	181	
5.02	Produtz. e distribuzione di gas.	—	—	—	—	—	—	—	—	—	—	—	—	—	
5.03	Distribuzione di acqua	2	5	142	—	—	—	—	—	2	5	142	5	142	
6	COMMERCIO	7.104	7.317	12.240	1	10	144	1	10	7.105	7.328	12.394	7.327	12.384	
6.01	Commercio all'ingrosso	333	358	907	—	—	—	—	—	333	358	907	358	907	
6.01 A	Prodotti agricoli e alimentari	197	209	473	—	—	—	—	—	197	209	473	209	473	
6.01 B	Materie prime e ausil. non alimentari	87	96	321	—	—	—	—	—	87	96	321	96	321	
6.01 C	Prodotti industriali non alimentari . .	49	53	113	—	—	—	—	—	49	53	113	53	113	
6.02	Comm. al minuto generi alimentari . . .	2.879	2.919	4.469	—	—	—	—	—	2.879	2.919	4.469	2.919	4.469	
6.03	Comm. al minuto prodotti tessili e arti- coli di vestiario e abbigliamento. . .	1.328	1.392	2.365	—	—	—	—	—	1.328	1.392	2.365	1.392	2.365	
6.04	Comm. al minuto prod. meccanici	849	904	1.649	1	10	144	1	10	850	915	1.803	914	1.793	
6.05	Comm. al minuto generi diversi, alim. e non alimentari.	291	293	421	—	—	—	—	—	291	293	421	293	421	
6.06	Commercio ambulante	810	810	881	—	—	—	—	—	810	810	881	810	881	
6.07	Alberghi e pubblici esercizi	507	532	1.343	—	—	—	—	—	507	532	1.343	532	1.343	
6.08	Attività ausiliarie del commercio. . . .	107	109	205	—	—	—	—	—	107	109	205	109	205	
7	TRASPORTI E COMUNICAZIONI.	457	474	1.064	1	2	19	1	3	458	477	1.086	476	1.083	
7.01	Trasporti ferrov. e tramv. extraurbani .	—	—	—	—	—	—	—	—	—	—	—	—	—	
7.02	Trasporti extraurbani su strada	212	218	392	1	2	19	1	3	213	221	414	220	411	
7.03	Trasporti urbani	63	64	127	—	—	—	—	—	63	64	127	64	127	
7.04	Trasporti lacuali e fluviali.	—	—	—	—	—	—	—	—	—	—	—	—	—	
7.05	Trasporti marittimi.	9	9	45	—	—	—	—	—	9	9	45	9	45	
7.06	Trasporti aerei.	—	—	—	—	—	—	—	—	—	—	—	—	—	
7.07	Attività ausiliarie dei trasporti	160	170	480	—	—	—	—	—	160	170	480	170	480	
7.08	Comunicazioni	13	13	20	—	—	—	—	—	13	13	20	13	20	
8	CREDITO, ASSICURAZIONE E GESTIONI FI- NANZIARIE.	58	69	303	3	27	260	13	67	61	109	630	96	563	
8.01	Credito	13	17	143	2	25	243	12	65	15	54	451	42	386	
8.02	Assicurazione	34	38	77	—	—	—	—	—	34	38	77	38	77	
8.03	Gestioni finanziarie.	11	14	83	1	2	17	1	2	12	17	102	16	100	
9	SERVIZI E ATTIVITÀ SOCIALI VARIE	1.087	1.119	2.489	—	—	—	—	—	1.087	1.119	2.489	1.119	2.489	
9.01	Servizi per l'igiene e la pulizia	904	920	2.004	—	—	—	—	—	904	920	2.004	920	2.004	
9.02	Servizi dello spettacolo	60	76	289	—	—	—	—	—	60	76	289	76	289	
9.03	Servizi sanitari.	104	104	167	—	—	—	—	—	104	104	167	104	167	
9.03 A	Servizi sanitari privati	104	104	167	—	—	—	—	—	104	104	167	104	167	
9.04	Servizi privati per l'istruzione e la for- mazione professionale.	9	9	17	—	—	—	—	—	9	9	17	9	17	
9.08	Servizi vari, non altrove classificati . .	10	10	12	—	—	—	—	—	10	10	12	10	12	
	TOTALE	14.378	14.862	36.747	6	40	437	16	82	14.384	14.918	37.266	14.902	37.184	

Segue Tav. 3 — Imprese per forma

N classi- fica- zione	RAMI, CLASSI E SOTTOCLASSI DI ATTIVITÀ ECONOMICA	IMPRESE INDIVIDUALI			S o					
		Imprese	Addetti		per azioni			cooperative		
			Totale	in unità locali situate nella provincia	Imprese	Totale	in unità locali situate nella provincia	Imprese	Totale	in unità locali situate nella provincia
3.20	Industrie della gomma elastica	24	41	41	—	—	—	—	—	—
3.21	Prod. della cellulosa per tessuti, delle fibre tessili artificiali e sintetiche . .	—	—	—	—	—	—	—	—	—
3.22	Industrie della carta e della cartotecnica	1	1	1	—	—	—	—	—	—
3.23	Industrie poligrafiche ed editoriali . . .	42	125	125	—	—	—	—	—	—
3.24	Industrie foto-fono-cinematografiche . .	50	78	78	—	—	—	—	—	—
3.25	Prod. oggetti in materie plastiche . . .	1	1	1	—	—	—	—	—	—
3.26	Industrie manifatturiere varie	—	—	—	—	—	—	—	—	—
4	Costruzioni e install. di impianti . . .	124	1.878	1.878	2	133	133	3	72	72
4.01	Costruzioni	116	1.825	1.825	2	133	133	3	72	72
4.02	Installazione impianti.	8	53	53	—	—	—	—	—	—
5	Prod. e distrib. di energia elet- trica e gas, distribuzione di acqua	6	87	87	2	16	16	—	—	—
5.01	Prod. e distrib. di energia elettrica	5	70	70	2	16	16	—	—	—
5.02	Prod. e distribuzione di gas.	—	—	—	—	—	—	—	—	—
5.03	Distribuzione di acqua	1	17	17	—	—	—	—	—	—
6	Commercio	6.948	11.522	11.522	2	160	150	4	9	9
6.01	Commercio all'ingrosso	297	683	683	1	6	6	2	5	5
6.01 A	Prodotti agricoli e alimentari	177	392	392	—	—	—	—	—	—
6.01 B	Materie prime e ausil. non alimentari	74	187	187	1	6	6	—	—	—
6.01 C	Prodotti industriali non alimentari	46	104	104	—	—	—	2	5	5
6.02	Comm. al minuto generi alimentari . . .	2.848	4.364	4.364	—	—	—	—	—	—
6.03	Comm. al minuto prodotti tessili e arti- coli di vestiario e abbigliamento . . .	1.302	2.276	2.276	—	—	—	—	—	—
6.04	Comm. al minuto prod. meccanici	811	1.510	1.510	1	154	144	2	4	4
6.05	Comm. al minuto generi diversi, alim. e non alimentari.	289	416	416	—	—	—	—	—	—
6.06	Commercio ambulante	810	881	881	—	—	—	—	—	—
6.07	Alberghi e pubblici esercizi	489	1.240	1.240	—	—	—	—	—	—
6.08	Attività ausiliarie del commercio. . . .	102	152	152	—	—	—	—	—	—
7	Trasporti e comunicazioni	416	697	697	—	—	—	3	58	58
7.01	Trasporti ferrov. e tramv. extraurbani .	—	—	—	—	—	—	—	—	—
7.02	Trasporti extraurbani su strada	197	299	299	—	—	—	—	—	—
7.03	Trasporti urbani	60	81	81	—	—	—	—	—	—
7.04	Trasporti lacuali e fluviali.	—	—	—	—	—	—	—	—	—
7.05	Trasporti marittimi.	9	45	45	—	—	—	—	—	—
7.06	Trasporti aerei.	—	—	—	—	—	—	—	—	—
7.07	Attività ausiliarie dei trasporti	137	252	252	—	—	—	3	58	58
7.08	Comunicazioni	13	20	20	—	—	—	—	—	—
8	Credito, assicurazione e gestioni fi- nanziarie.	43	164	162	6	312	253	4	26	26
8.01	Credito	1	10	10	6	312	253	4	26	26
8.02	Assicurazione	32	60	60	—	—	—	—	—	—
8.03	Gestioni finanziarie.	10	94	92	—	—	—	—	—	—
9	Servizi e attività sociali varie	1.045	2.071	2.071	1	3	3	1	7	7
9.01	Servizi per l'igiene e la pulizia	885	1.701	1.701	—	—	—	1	7	7
9.02	Servizi dello spettacolo	38	177	177	1	3	3	—	—	—
9.03	Servizi sanitari.	103	164	164	—	—	—	—	—	—
9.03 A	Servizi sanitari privati	103	164	164	—	—	—	—	—	—
9.04	Servizi privati per l'istruzione e la for- mazione professionale.	9	17	17	—	—	—	—	—	—
9.08	Servizi vari, non altrove classificati . .	10	12	12	—	—	—	—	—	—
	TOTALE	13.533	29.229	29.227	33	1.420	1.351	29	435	435

giuridica e relativi addetti

C I E T À						ENT I P U B B L I C I E A L T R E F O R M E						T O T A L E			N classi- fica- zione
in accomandita			a responsabilità limitata			altre			Addetti			Addetti			
Imprese	Addetti		Imprese	Addetti		Imprese	Addetti		Imprese	Addetti		Imprese	Addetti		
	Totale	in unità locali situate nella provincia		Totale	in unità locali situate nella provincia		Totale	in unità locali situate nella provincia		Totale	in unità locali situate nella provincia		Totale	in unità locali situate nella provincia	
—	—	—	—	—	—	1	4	4	—	—	—	25	45	45	3.20
—	—	—	—	—	—	—	—	—	—	—	—	—	—	—	3.21
—	—	—	—	—	—	—	—	—	—	—	—	1	1	1	3.22
1	9	9	1	7	7	2	9	9	—	—	—	46	150	150	3.23
—	—	—	—	—	—	2	5	5	—	—	—	52	83	83	3.24
—	—	—	—	—	—	—	—	—	—	—	—	1	1	1	3.25
—	—	—	—	—	—	—	—	—	—	—	—	—	—	—	3.26
—	—	—	—	—	—	2	145	145	—	—	—	131	2.228	2.228	4
—	—	—	—	—	—	2	145	145	—	—	—	123	2.175	2.175	4.01
—	—	—	—	—	—	—	—	—	—	—	—	8	53	53	4.02
1	73	73	1	9	9	1	13	13	1	125	125	12	323	323	5
1	73	73	1	9	9	1	13	13	—	—	—	10	181	181	5.01
—	—	—	—	—	—	—	—	—	—	—	—	—	—	—	5.02
—	—	—	—	—	—	—	—	—	1	125	125	2	142	142	5.03
3	20	20	12	105	105	136	578	578	—	—	—	7.105	12.394	12.394	6
1	5	5	3	17	17	29	191	191	—	—	—	333	907	907	6.01
1	5	5	1	3	3	18	73	73	—	—	—	197	473	473	6.01 A
—	—	—	2	11	11	10	111	111	—	—	—	87	321	321	6.01 B
—	—	—	—	—	—	1	4	4	—	—	—	49	113	113	6.01 C
—	—	—	1	2	2	30	103	103	—	—	—	2.879	4.469	4.469	6.02
—	—	—	1	1	1	25	88	88	—	—	—	1.328	2.365	2.365	6.03
1	3	3	5	37	37	30	95	95	—	—	—	850	1.803	1.793	6.04
—	—	—	—	—	—	2	5	5	—	—	—	291	421	421	6.05
—	—	—	—	—	—	—	—	—	—	—	—	810	881	881	6.06
1	12	12	—	—	—	17	91	91	—	—	—	507	1.343	1.343	6.07
—	—	—	2	48	48	3	5	5	—	—	—	107	205	205	6.08
2	35	35	1	22	19	35	261	261	1	13	13	458	1.086	1.083	7
—	—	—	—	—	—	—	—	—	—	—	—	—	—	—	7.01
2	35	35	1	22	19	13	58	58	—	—	—	213	414	411	7.02
—	—	—	—	—	—	2	33	33	1	13	13	63	127	127	7.03
—	—	—	—	—	—	—	—	—	—	—	—	—	—	—	7.04
—	—	—	—	—	—	—	—	—	—	—	—	9	45	45	7.05
—	—	—	—	—	—	—	—	—	—	—	—	—	—	—	7.06
—	—	—	—	—	—	20	170	170	—	—	—	160	480	480	7.07
—	—	—	—	—	—	—	—	—	—	—	—	13	20	20	7.08
—	—	—	3	98	92	2	9	9	3	21	21	61	630	563	8
—	—	—	2	94	88	1	5	5	1	4	4	15	451	386	8.01
—	—	—	—	—	—	1	4	4	1	13	13	34	77	77	8.02
—	—	—	1	4	4	—	—	—	1	4	4	12	102	100	8.03
3	18	18	3	20	20	25	97	97	9	273	273	1.087	2.489	2.489	9
—	—	—	—	—	—	11	27	27	7	269	269	904	2.004	2.004	9.01
3	18	18	3	20	20	13	67	67	2	4	4	60	289	289	9.02
—	—	—	—	—	—	1	3	3	—	—	—	104	167	167	9.03
—	—	—	—	—	—	1	3	3	—	—	—	104	167	167	9.03 A
—	—	—	—	—	—	—	—	—	—	—	—	9	17	17	9.04
—	—	—	—	—	—	—	—	—	—	—	—	10	12	12	9.08
15	283	283	44	758	747	714	4.687	4.687	16	454	454	14.384	37.266	37.184	

numero di addetti

T A L E

C O N A D D E T T I

C O N A D D E T T I															T O T A L E					N classi- fica- zione			
51-100			101-250			251-500			501-1000			1001-2000			oltre 2000			Imprese in totale			Artigiane		
Im- pre- se	Addetti		Im- pre- se	Addetti		Im- pre- se	Addetti		Im- pre- se	Addetti		Im- pre- se	Addetti		Im- pre- se	Addetti		Im- pre- se	Ad- detti				
	To- tale	in unità locali situa- te nella pro- vincia		To- tale	in unità locali situa- te nella pro- vincia		To- tale	in unità locali situa- te nella pro- vincia		To- tale	in unità locali situa- te nella pro- vincia		To- tale	in unità locali situa- te nella pro- vincia		To- tale	in unità locali situa- te nella pro- vincia				To- tale	in unità locali situa- te nella pro- vincia	
5	305	305	1	111	111	—	—	—	—	—	—	—	—	—	499	3.409	3.409	294	1.174	1			
—	—	—	—	—	—	—	—	—	—	—	—	—	—	—	—	—	—	—	—	1.03			
5	305	305	—	—	—	—	—	—	—	—	—	—	—	—	403	2.958	2.958	267	1.104	1.04			
5	305	305	—	—	—	—	—	—	—	—	—	—	—	—	403	2.958	2.958	267	1.104	1.04 A			
—	—	—	1	111	111	—	—	—	—	—	—	—	—	—	96	451	451	27	70	1.04 B			
—	—	—	—	—	—	—	—	—	—	—	—	—	—	—	80	273	273	16	44	1.05			
—	—	—	1	111	111	—	—	—	—	—	—	—	—	—	15	67	67	11	26	1.05 A			
—	—	—	—	—	—	—	—	—	—	—	—	—	—	—	1	111	111	—	—	1.05 B			
1	65	65	1	121	121	—	—	—	—	—	—	—	—	—	199	1.483	1.488	133	511	1.05 C			
—	—	—	—	—	—	—	—	—	—	—	—	—	—	—	—	—	—	—	—	2			
—	—	—	—	—	—	—	—	—	—	—	—	—	—	—	—	—	—	—	—	2.01			
—	—	—	—	—	—	—	—	—	—	—	—	—	—	—	—	—	—	—	—	2.02			
—	—	—	—	—	—	—	—	—	—	—	—	—	—	—	—	—	—	—	—	2.03			
1	65	65	1	121	121	—	—	—	—	—	—	—	—	—	199	1.488	1.488	133	511	2.04			
1	65	65	—	—	—	—	—	—	—	—	—	—	—	—	184	1.232	1.232	128	505	2.04 A			
—	—	—	1	121	121	—	—	—	—	—	—	—	—	—	15	256	256	5	6	2.04 B			
16	1.105	1.105	4	524	524	—	—	—	—	—	—	—	—	—	4.832	13.219	13.217	4.418	7.791	3			
9	637	637	3	370	370	—	—	—	—	—	—	—	—	—	587	4.460	4.458	374	1.185	3.01			
1	58	58	—	—	—	—	—	—	—	—	—	—	—	—	231	977	977	182	493	3.01 A			
—	—	—	—	—	—	—	—	—	—	—	—	—	—	—	32	134	134	29	93	3.01 B			
3	238	238	3	370	370	—	—	—	—	—	—	—	—	—	31	854	854	17	40	3.01 C			
—	—	—	—	—	—	—	—	—	—	—	—	—	—	—	5	30	30	1	4	3.01 D			
1	63	63	—	—	—	—	—	—	—	—	—	—	—	—	112	939	937	43	202	3.01 E			
—	—	—	—	—	—	—	—	—	—	—	—	—	—	—	11	29	29	9	21	3.01 F			
4	278	278	—	—	—	—	—	—	—	—	—	—	—	—	135	1.318	1.318	74	263	3.01 G			
—	—	—	—	—	—	—	—	—	—	—	—	—	—	—	20	107	107	15	53	3.01 H			
—	—	—	—	—	—	—	—	—	—	—	—	—	—	—	10	72	72	4	16	3.01 I			
—	—	—	—	—	—	—	—	—	—	—	—	—	—	—	—	—	—	—	—	3.02			
—	—	—	—	—	—	—	—	—	—	—	—	—	—	—	4	8	8	2	4	3.03			
—	—	—	—	—	—	—	—	—	—	—	—	—	—	—	—	—	—	—	—	3.03 A			
—	—	—	—	—	—	—	—	—	—	—	—	—	—	—	4	8	8	2	4	3.03 B			
—	—	—	—	—	—	—	—	—	—	—	—	—	—	—	—	—	—	—	—	3.03 C			
—	—	—	—	—	—	—	—	—	—	—	—	—	—	—	2	2	2	2	2	3.04			
—	—	—	—	—	—	—	—	—	—	—	—	—	—	—	103	158	158	99	143	3.05			
—	—	—	—	—	—	—	—	—	—	—	—	—	—	—	8	14	14	8	14	3.05 A			
—	—	—	—	—	—	—	—	—	—	—	—	—	—	—	95	144	144	91	129	3.05 B			
1	59	59	—	—	—	—	—	—	—	—	—	—	—	—	697	1.281	1.281	683	1.183	3.06			
—	—	—	—	—	—	—	—	—	—	—	—	—	—	—	730	793	793	727	790	3.07			
—	—	—	—	—	—	—	—	—	—	—	—	—	—	—	49	52	52	48	51	3.08			
—	—	—	—	—	—	—	—	—	—	—	—	—	—	—	244	638	638	225	438	3.09			
—	—	—	—	—	—	—	—	—	—	—	—	—	—	—	941	1.672	1.672	901	1.420	3.10			
—	—	—	—	—	—	—	—	—	—	—	—	—	—	—	860	1.515	1.515	825	1.323	3.10 A			
—	—	—	—	—	—	—	—	—	—	—	—	—	—	—	81	157	157	76	97	3.10 B			
—	—	—	—	—	—	—	—	—	—	—	—	—	—	—	—	—	—	—	—	3.11			
—	—	—	—	—	—	—	—	—	—	—	—	—	—	—	19	127	127	15	32	3.12			
—	—	—	—	—	—	—	—	—	—	—	—	—	—	—	1	20	20	—	—	3.12 A			
—	—	—	—	—	—	—	—	—	—	—	—	—	—	—	—	—	—	—	—	3.12 B			
—	—	—	—	—	—	—	—	—	—	—	—	—	—	—	—	—	—	—	—	3.12 C			
—	—	—	—	—	—	—	—	—	—	—	—	—	—	—	3	15	15	3	15	3.12 D			
—	—	—	—	—	—	—	—	—	—	—	—	—	—	—	7	20	20	5	8	3.12 E			
1	63	63	—	—	—	—	—	—	—	—	—	—	—	—	8	72	72	7	9	3.12 F			
—	—	—	—	—	—	—	—	—	—	—	—	—	—	—	1	2	2	1	2	3.13			
—	—	—	—	—	—	—	—	—	—	—	—	—	—	—	17	17	17	17	17	3.14			
—	—	—	—	—	—	—	—	—	—	—	—	—	—	—	1.117	2.097	2.097	1.077	1.885	3.15			
—	—	—	—	—	—	—	—	—	—	—	—	—	—	—	—	—	—	—	—	3.16			
5	346	346	1	154	154	—	—	—	—	—	—	—	—	—	176	1.582	1.582	116	383	3.17			
—	—	—	—	—	—	—	—	—	—	—	—	—	—	—	20	50	50	16	36	3.18			
—	—	—	—	—	—	—	—	—	—	—	—	—	—	—	—	—	—	—	—	3.19			

N classi- fica- zione	RAMI, CLASSI E SOTTOCLASSI DI ATTIVITÀ ECONOMICA	I M P R E S E																
		1		2			3-5			6-10			11-20			21-50		
		Im- prese	Ad- detti	Im- prese	Addetti		Im- prese	Addetti		Im- prese	Addetti		Im- prese	Addetti		Im- prese	Addetti	
					To- tale	in unità locali situa- te nella pro- vincia		To- tale	in unità locali situa- te nella pro- vincia		To- tale	in unità locali situa- te nella pro- vincia		To- tale	in unità locali situa- te nella pro- vincia		To- tale	in unità locali situa- te nella pro- vincia
3.20	Industrie della gomma elastica	13	13	7	14	14	5	18	18	—	—	—	—	—	—	—	—	—
3.21	Prod. della cellulosa per tessuti, delle fibre tessili artificiali e sintetiche . .	—	—	—	—	—	—	—	—	—	—	—	—	—	—	—	—	—
3.22	Industrie della carta e della cartotecnica	1	1	—	—	—	—	—	—	—	—	—	—	—	—	—	—	—
3.23	Industrie poligrafiche ed editoriali . . .	14	14	9	18	18	15	58	58	8	60	60	—	—	—	—	—	—
3.24	Industrie foto-fono-cinematografiche . .	33	33	13	26	26	5	16	16	1	8	8	—	—	—	—	—	—
3.25	Prod. oggetti in materie plastiche . . .	1	1	—	—	—	—	—	—	—	—	—	—	—	—	—	—	—
3.26	Industrie manifatturiere varie	—	—	—	—	—	—	—	—	—	—	—	—	—	—	—	—	—
4	Costruzioni e install. di impianti . . .	37	37	12	24	24	23	91	91	9	79	79	13	191	191	23	683	683
4.01	Costruzioni	33	33	10	20	20	23	91	91	9	79	79	12	179	179	22	650	650
4.02	Installazione impianti.	4	4	2	4	4	—	—	—	—	—	—	1	12	12	1	33	33
5	Prod. e distrib. di energia elet- trica e gas, distribuzione di acqua	1	1	—	—	—	1	3	3	3	25	25	4	63	63	1	33	33
5.01	Prod. e distrib. di energia elettrica	1	1	—	—	—	1	3	3	3	25	25	3	46	46	1	33	33
5.02	Prod. e distribuzione di gas	—	—	—	—	—	—	—	—	—	—	—	—	—	—	—	—	—
5.03	Distribuzione di acqua	—	—	—	—	—	—	—	—	—	—	—	1	17	17	—	—	—
6	COMMERCIO	4.156	4.156	2.140	4.280	4.280	656	2.258	2.258	118	871	871	22	324	324	12	351	351
6.01	Commercio all'ingrosso	137	137	89	178	178	81	288	288	17	127	127	7	106	106	2	71	71
6.01 A	Prodotti agricoli e alimentari	80	80	56	112	112	53	188	188	6	46	46	1	17	17	1	30	30
6.01 B	Materie prime e ausil. non alimentari	31	31	27	54	54	13	45	45	10	73	73	5	77	77	1	41	41
6.01 C	Prodotti industriali non alimentari . .	26	26	6	12	12	15	55	55	1	8	8	1	12	12	—	—	—
6.02	Comm. al minuto generi alimentari . . .	1.662	1.662	1.022	2.044	2.044	173	579	579	21	161	161	—	—	—	1	23	23
6.03	Comm. al minuto prodotti tessili e arti- coli di vestiario e abbigliamento. . .	739	739	420	840	840	139	469	469	21	150	150	6	84	84	3	83	83
6.04	Comm. al minuto prodotti meccanici . .	453	453	264	528	528	101	350	350	25	185	185	2	29	29	4	104	104
6.05	Comm. al minuto generi diversi, alim. e non alimentari.	175	175	102	204	204	14	42	42	—	—	—	—	—	—	—	—	—
6.06	Commercio ambulante	751	751	48	96	96	11	34	34	—	—	—	—	—	—	—	—	—
6.07	Alberghi e pubblici esercizi	161	161	178	356	356	127	458	458	33	238	238	7	105	105	1	25	25
6.08	Attività ausiliarie del commercio. . . .	78	78	17	34	34	10	38	38	1	10	10	—	—	—	1	45	45
7	TRASPORTI E COMUNICAZIONI	273	273	112	224	224	49	181	181	9	72	72	9	137	137	5	139	136
7.01	Trasporti ferrov. e tramv. extraurbani .	—	—	—	—	—	—	—	—	—	—	—	—	—	—	—	—	—
7.02	Trasporti extraurbani su strada	133	138	56	112	112	9	31	31	3	23	23	6	88	88	1	22	19
7.03	Trasporti urbani	48	48	9	18	18	4	17	17	—	—	—	1	13	13	1	31	31
7.04	Trasporti lacuali e fluviali.	—	—	—	—	—	—	—	—	—	—	—	—	—	—	—	—	—
7.05	Trasporti marittimi.	—	—	1	2	2	7	33	33	1	10	10	—	—	—	—	—	—
7.06	Trasporti aerei.	—	—	—	—	—	—	—	—	—	—	—	—	—	—	—	—	—
7.07	Attività ausiliarie dei trasporti	79	79	43	86	86	27	94	94	5	39	39	2	36	36	3	86	86
7.08	Comunicazioni	8	8	3	6	6	2	6	6	—	—	—	—	—	—	—	—	—
8	CREDITO, ASSICURAZ. E GESTIONI FINANZ.	18	18	12	24	24	11	43	43	10	74	74	6	92	90	2	71	71
8.01	Credito	—	—	—	—	—	4	18	18	4	32	32	4	60	60	1	33	33
8.02	Assicurazione	16	16	11	22	22	4	14	14	2	12	12	1	13	13	—	—	—
8.03	Gestioni finanziarie.	2	2	1	2	2	3	11	11	4	30	30	1	19	17	1	38	38
9	SERVIZI E ATTIVITÀ SOCIALI VARIE	565	566	332	664	664	152	513	513	20	149	149	10	131	131	3	88	88
9.01	Servizi per l'igiene e la pulizia	487	487	289	578	578	108	349	349	7	53	53	7	93	93	2	66	66
9.02	Servizi dello spettacolo	7	7	7	14	14	29	112	112	13	96	96	3	38	38	1	22	22
9.03	Servizi sanitari.	61	61	30	60	60	13	46	46	—	—	—	—	—	—	—	—	—
9.03 A	Servizi sanitari privati	61	61	30	60	60	13	46	46	—	—	—	—	—	—	—	—	—
9.04	Servizi privati per l'istruzione e la for- mazione professionale.	3	3	4	8	8	2	6	6	—	—	—	—	—	—	—	—	—
9.08	Servizi vari, non altrove classificati . .	8	8	2	4	4	—	—	—	—	—	—	—	—	—	—	—	—
	TOTALE	7.940	7.940	3.593	7.186	7.186	1.912	6.774	6.774	523	3.949	3.949	250	3.586	3.582	114	3.379	3.376
	IMPRESE ARTIGIANE.	3.532	3.532	1.316	2.632	2.632	1.037	3.686	3.686	190	1.393	1.393	23	264	264	—	—	—

per numero di addetti

T A L E

C O N A D D E T T I

C O N A D D E T T I															T O T A L E					N classi- fica- zione			
51-100			101-250			251-500			501-1000			1001-2000			oltre 2000			Imprese in totale			Artigiane		
Im- pre- se	Addetti		Im- pre- se	Addetti		Im- pre- se	Addetti		Im- pre- se	Addetti		Im- pre- se	Addetti		Im- pre- se	Addetti		Im- pre- se	Ad- detti				
	To- tale	in unità locali situa- te nella pro- vincia		To- tale	in unità locali situa- te nella pro- vincia		To- tale	in unità locali situa- te nella pro- vincia		To- tale	in unità locali situa- te nella pro- vincia		To- tale	in unità locali situa- te nella pro- vincia		To- tale	in unità locali situa- te nella pro- vincia				To- tale	in unità locali situa- te nella pro- vincia	
—	—	—	—	—	—	—	—	—	—	—	—	—	—	—	—	25	45	45	24	43	3.20		
—	—	—	—	—	—	—	—	—	—	—	—	—	—	—	—	—	—	—	—	—	3.21		
—	—	—	—	—	—	—	—	—	—	—	—	—	—	—	—	1	1	1	1	1	3.22		
—	—	—	—	—	—	—	—	—	—	—	—	—	—	—	—	46	150	150	36	90	3.23		
—	—	—	—	—	—	—	—	—	—	—	—	—	—	—	—	52	83	83	53	85	3.24		
—	—	—	—	—	—	—	—	—	—	—	—	—	—	—	—	1	1	1	1	1	3.25		
—	—	—	—	—	—	—	—	—	—	—	—	—	—	—	—	—	—	—	—	—	3.26		
11	791	791	3	332	332	—	—	—	—	—	—	—	—	—	—	131	2.228	2.228	61	149	4		
11	791	791	3	332	332	—	—	—	—	—	—	—	—	—	—	123	2.175	2.175	55	141	4.01		
—	—	—	—	—	—	—	—	—	—	—	—	—	—	—	—	8	53	53	6	8	4.02		
1	73	73	1	125	125	—	—	—	—	—	—	—	—	—	—	12	323	323	—	—	5		
1	73	73	—	—	—	—	—	—	—	—	—	—	—	—	—	10	181	181	—	—	5.01		
—	—	—	—	—	—	—	—	—	—	—	—	—	—	—	—	—	—	—	—	—	5.02		
—	—	—	1	125	125	—	—	—	—	—	—	—	—	—	—	2	142	142	—	—	5.03		
—	—	—	1	154	144	—	—	—	—	—	—	—	—	—	—	7.105	12.394	12.384	—	—	6		
—	—	—	—	—	—	—	—	—	—	—	—	—	—	—	—	333	907	907	—	—	6.01		
—	—	—	—	—	—	—	—	—	—	—	—	—	—	—	—	197	473	473	—	—	6.01 A		
—	—	—	—	—	—	—	—	—	—	—	—	—	—	—	—	87	321	321	—	—	6.01 B		
—	—	—	—	—	—	—	—	—	—	—	—	—	—	—	—	49	113	113	—	—	6.01 C		
—	—	—	—	—	—	—	—	—	—	—	—	—	—	—	—	2.879	4.469	4.469	—	—	6.02		
—	—	—	—	—	—	—	—	—	—	—	—	—	—	—	—	1.328	2.365	2.365	—	—	6.03		
—	—	—	1	154	144	—	—	—	—	—	—	—	—	—	—	850	1.803	1.793	—	—	6.04		
—	—	—	—	—	—	—	—	—	—	—	—	—	—	—	—	291	421	421	—	—	6.05		
—	—	—	—	—	—	—	—	—	—	—	—	—	—	—	—	810	881	881	—	—	6.06		
—	—	—	—	—	—	—	—	—	—	—	—	—	—	—	—	507	1.343	1.343	—	—	6.07		
—	—	—	—	—	—	—	—	—	—	—	—	—	—	—	—	107	205	205	—	—	6.08		
1	60	60	—	—	—	—	—	—	—	—	—	—	—	—	—	458	1.086	1.083	320	477	7		
—	—	—	—	—	—	—	—	—	—	—	—	—	—	—	—	—	—	—	—	—	7.01		
—	—	—	—	—	—	—	—	—	—	—	—	—	—	—	—	213	414	411	192	278	7.02		
—	—	—	—	—	—	—	—	—	—	—	—	—	—	—	—	63	127	127	50	68	7.03		
—	—	—	—	—	—	—	—	—	—	—	—	—	—	—	—	—	—	—	—	—	7.04		
—	—	—	—	—	—	—	—	—	—	—	—	—	—	—	—	9	45	45	—	—	7.05		
—	—	—	—	—	—	—	—	—	—	—	—	—	—	—	—	—	—	—	—	—	7.06		
1	60	60	—	—	—	—	—	—	—	—	—	—	—	—	—	160	480	480	78	131	7.07		
—	—	—	—	—	—	—	—	—	—	—	—	—	—	—	—	13	20	20	—	—	7.08		
1	89	83	1	219	160	—	—	—	—	—	—	—	—	—	—	61	630	563	—	—	8		
1	89	83	1	219	160	—	—	—	—	—	—	—	—	—	—	15	451	386	—	—	8.01		
—	—	—	—	—	—	—	—	—	—	—	—	—	—	—	—	34	77	77	—	—	8.02		
—	—	—	—	—	—	—	—	—	—	—	—	—	—	—	—	12	102	100	—	—	8.03		
2	147	147	2	231	231	—	—	—	—	—	—	—	—	—	—	1.087	2.489	2.489	873	1.428	9		
2	147	147	2	231	231	—	—	—	—	—	—	—	—	—	—	904	2.004	2.004	873	1.428	9.01		
—	—	—	—	—	—	—	—	—	—	—	—	—	—	—	—	60	289	289	—	—	9.02		
—	—	—	—	—	—	—	—	—	—	—	—	—	—	—	—	104	167	167	—	—	9.03		
—	—	—	—	—	—	—	—	—	—	—	—	—	—	—	—	104	167	167	—	—	9.03 A		
—	—	—	—	—	—	—	—	—	—	—	—	—	—	—	—	9	17	17	—	—	9.04		
—	—	—	—	—	—	—	—	—	—	—	—	—	—	—	—	10	12	12	—	—	9.08		
38	2.635	2.629	14	1.817	1.748	—	—	—	—	—	—	—	—	—	—	14.384	37.266	37.184	6.099	11.530			
—	—	—	—	—	—	—	—	—	—	—	—	—	—	—	—	6.098	11.507	—	—	—			

per numero di addetti

INDIVIDUALI

CON ADDETTI

51-100			101-250			251-500			501-1000			1001-2000			oltre 2000			TOTALE			N classi- fica- zione
Im- prese	Addetti		Im- prese	Addetti		Im- prese	Addetti		Im- prese	Addetti		Im- prese	Addetti		Im- prese	Addetti		Im- prese	Addetti		
	To- tale	in unità locali situa- te nella pro- vincia		To- tale	in unità locali situa- te nella pro- vincia		To- tale	in unità locali situa- te nella pro- vincia		To- tale	in unità locali situa- te nella pro- vincia		To- tale	in unità locali situa- te nella pro- vincia		To- tale	in unità locali situa- te nella pro- vincia		To- tale	in unità locali situa- te nella pro- vincia	
3	187	187	—	—	—	—	—	—	—	—	—	—	—	—	—	—	—	289	1.912	1.912	1
—	—	—	—	—	—	—	—	—	—	—	—	—	—	—	—	—	—	—	—	—	1.03
3	187	187	—	—	—	—	—	—	—	—	—	—	—	—	—	—	—	209	1.634	1.634	1.04
—	—	—	—	—	—	—	—	—	—	—	—	—	—	—	—	—	—	—	—	—	1.04 A
3	187	187	—	—	—	—	—	—	—	—	—	—	—	—	—	—	—	209	1.634	1.634	1.04 B
—	—	—	—	—	—	—	—	—	—	—	—	—	—	—	—	—	—	80	278	278	1.05
—	—	—	—	—	—	—	—	—	—	—	—	—	—	—	—	—	—	70	243	243	1.05 A
—	—	—	—	—	—	—	—	—	—	—	—	—	—	—	—	—	—	10	35	35	1.05 B
—	—	—	—	—	—	—	—	—	—	—	—	—	—	—	—	—	—	—	—	—	1.05 C
1	65	65	—	—	—	—	—	—	—	—	—	—	—	—	—	—	—	151	1.048	1.048	2
—	—	—	—	—	—	—	—	—	—	—	—	—	—	—	—	—	—	—	—	—	2.01
—	—	—	—	—	—	—	—	—	—	—	—	—	—	—	—	—	—	—	—	—	2.02
—	—	—	—	—	—	—	—	—	—	—	—	—	—	—	—	—	—	—	—	—	2.03
1	65	65	—	—	—	—	—	—	—	—	—	—	—	—	—	—	—	151	1.048	1.048	2.04
1	65	65	—	—	—	—	—	—	—	—	—	—	—	—	—	—	—	143	986	986	2.04 A
—	—	—	—	—	—	—	—	—	—	—	—	—	—	—	—	—	—	8	62	62	2.04 B
6	423	423	2	229	229	—	—	—	—	—	—	—	—	—	—	—	—	4.511	9.850	9.850	3
4	297	297	2	229	229	—	—	—	—	—	—	—	—	—	—	—	—	448	2.587	2.587	3.01
—	—	—	—	—	—	—	—	—	—	—	—	—	—	—	—	—	—	191	627	627	3.01 A
—	—	—	—	—	—	—	—	—	—	—	—	—	—	—	—	—	—	32	134	134	3.01 B
2	167	167	2	229	229	—	—	—	—	—	—	—	—	—	—	—	—	26	595	595	3.01 C
—	—	—	—	—	—	—	—	—	—	—	—	—	—	—	—	—	—	4	21	21	3.01 D
—	—	—	—	—	—	—	—	—	—	—	—	—	—	—	—	—	—	72	491	491	3.01 E
—	—	—	—	—	—	—	—	—	—	—	—	—	—	—	—	—	—	11	29	29	3.01 F
2	130	130	—	—	—	—	—	—	—	—	—	—	—	—	—	—	—	90	564	564	3.01 G
—	—	—	—	—	—	—	—	—	—	—	—	—	—	—	—	—	—	18	96	96	3.01 H
—	—	—	—	—	—	—	—	—	—	—	—	—	—	—	—	—	—	4	30	30	3.01 I
—	—	—	—	—	—	—	—	—	—	—	—	—	—	—	—	—	—	—	—	—	3.02
—	—	—	—	—	—	—	—	—	—	—	—	—	—	—	—	—	—	3	5	5	3.03
—	—	—	—	—	—	—	—	—	—	—	—	—	—	—	—	—	—	—	—	—	3.03 A
—	—	—	—	—	—	—	—	—	—	—	—	—	—	—	—	—	—	3	5	5	3.03 B
—	—	—	—	—	—	—	—	—	—	—	—	—	—	—	—	—	—	—	—	—	3.03 C
—	—	—	—	—	—	—	—	—	—	—	—	—	—	—	—	—	—	2	2	2	3.04
—	—	—	—	—	—	—	—	—	—	—	—	—	—	—	—	—	—	99	134	134	3.05
—	—	—	—	—	—	—	—	—	—	—	—	—	—	—	—	—	—	8	14	14	3.05 A
—	—	—	—	—	—	—	—	—	—	—	—	—	—	—	—	—	—	91	120	120	3.05 B
1	59	59	—	—	—	—	—	—	—	—	—	—	—	—	—	—	—	693	1.270	1.270	3.06
—	—	—	—	—	—	—	—	—	—	—	—	—	—	—	—	—	—	724	782	782	3.07
—	—	—	—	—	—	—	—	—	—	—	—	—	—	—	—	—	—	49	52	52	3.08
—	—	—	—	—	—	—	—	—	—	—	—	—	—	—	—	—	—	232	553	553	3.09
—	—	—	—	—	—	—	—	—	—	—	—	—	—	—	—	—	—	902	1.496	1.496	3.10
—	—	—	—	—	—	—	—	—	—	—	—	—	—	—	—	—	—	823	1.367	1.367	3.10 A
—	—	—	—	—	—	—	—	—	—	—	—	—	—	—	—	—	—	79	129	129	3.10 B
—	—	—	—	—	—	—	—	—	—	—	—	—	—	—	—	—	—	—	—	—	3.11
—	—	—	—	—	—	—	—	—	—	—	—	—	—	—	—	—	—	15	32	32	3.12
—	—	—	—	—	—	—	—	—	—	—	—	—	—	—	—	—	—	—	—	—	3.12 A
—	—	—	—	—	—	—	—	—	—	—	—	—	—	—	—	—	—	—	—	—	3.12 B
—	—	—	—	—	—	—	—	—	—	—	—	—	—	—	—	—	—	—	—	—	3.12 C
—	—	—	—	—	—	—	—	—	—	—	—	—	—	—	—	—	—	3	15	15	3.12 D
—	—	—	—	—	—	—	—	—	—	—	—	—	—	—	—	—	—	5	8	8	3.12 E
—	—	—	—	—	—	—	—	—	—	—	—	—	—	—	—	—	—	7	9	9	3.12 F
—	—	—	—	—	—	—	—	—	—	—	—	—	—	—	—	—	—	1	2	2	3.13
—	—	—	—	—	—	—	—	—	—	—	—	—	—	—	—	—	—	17	17	17	3.14
—	—	—	—	—	—	—	—	—	—	—	—	—	—	—	—	—	—	1.054	1.882	1.882	3.15
—	—	—	—	—	—	—	—	—	—	—	—	—	—	—	—	—	—	—	—	—	3.16
1	67	67	—	—	—	—	—	—	—	—	—	—	—	—	—	—	—	137	754	754	3.17
—	—	—	—	—	—	—	—	—	—	—	—	—	—	—	—	—	—	17	36	36	3.18

Segue Tav. 4 — Imprese

B — IMPRESE

N classi- fica- zione	RAMI, CLASSI E SOTTOCLASSI DI ATTIVITÀ ECONOMICA	I M P R E S E																
		1		2			3-5			6-10			11-20			21-50		
		Im- prese	Ad- detti	Im- prese	Addetti		Im- prese	Addetti		Im- prese	Addetti		Im- prese	Addetti		Im- prese	Addetti	
					To- tale	in unità locali situa- te nella pro- vincia		To- taie	in unità locali situa- te nella pro- vincia		To- tale	in unità locali situa- te nella pro- vincia		To- tale	in unità locali situa- te nella pro- vincia		To- tale	in unità locali situa- te nella pro- vincia
3.20	Industrie della gomma elastica	13	13	7	14	14	4	14	14	—	—	—	—	—	—	—	—	—
3.21	Prod. della cellulosa per tessuti, delle fibre tessili artificiali e sintetiche . .	—	—	—	—	—	—	—	—	—	—	—	—	—	—	—	—	—
3.22	Industrie della carta e della cartotecnica	1	1	—	—	—	—	—	—	—	—	—	—	—	—	—	—	—
3.23	Industrie poligrafiche ed editoriali . . .	14	14	9	18	18	13	49	49	6	44	44	—	—	—	—	—	—
3.24	Industrie foto-fono-cinematografiche . .	33	33	12	24	24	4	13	13	1	8	8	—	—	—	—	—	—
3.25	Prod. oggetti in materie plastiche . . .	1	1	—	—	—	—	—	—	—	—	—	—	—	—	—	—	—
3.26	Industrie manifatturiere varie	—	—	—	—	—	—	—	—	—	—	—	—	—	—	—	—	—
4	Costruzioni e install. di impianti . . .	37	37	12	24	24	23	91	91	9	79	79	11	163	163	20	587	587
4.01	Costruzioni	33	33	10	20	20	23	91	91	9	79	79	10	151	151	19	554	554
4.02	Installazione impianti.	4	4	2	4	4	—	—	—	—	—	—	1	12	12	1	33	33
5	Prod. e distrib. di energia elet- trica e gas, distribuzione di acqua	1	1	—	—	—	1	3	3	—	—	—	3	50	50	1	33	33
5.01	Prod. e distrib. di energia elettrica	1	1	—	—	—	1	3	3	—	—	—	2	33	33	1	33	33
5.02	Prod. e distribuzione di gas	—	—	—	—	—	—	—	—	—	—	—	—	—	—	—	—	—
5.03	Distribuzione di acqua	—	—	—	—	—	—	—	—	—	—	—	1	17	17	—	—	—
6	COMMERCIO	4.142	4.142	2.082	4.164	4.164	604	2.069	2.069	98	726	726	15	226	226	7	195	195
6.01	Commercio all'ingrosso	136	136	81	162	162	66	230	230	10	76	76	3	49	49	1	30	30
6.01 A	Prodotti agricoli e alimentari	80	80	51	102	102	41	141	141	3	22	22	1	17	17	1	30	30
6.01 B	Materie prime e ausil. non alimentari	31	31	24	48	48	12	42	42	6	46	46	1	20	20	—	—	—
6.01 C	Prodotti industriali non alimentari . .	25	25	6	12	12	13	47	47	1	8	8	1	12	12	—	—	—
6.02	Comm. al minuto generi alimentari . . .	1.659	1.659	1.006	2.012	2.012	164	548	548	19	145	145	—	—	—	—	—	—
6.03	Comm. al minuto prodotti tessili e arti- coli di vestiario e abbigliamento . . .	737	737	409	818	818	130	435	435	18	130	130	5	73	73	3	83	83
6.04	Comm. al minuto prodotti meccanici . . .	447	447	251	502	502	89	310	310	19	140	140	2	29	29	3	82	82
6.05	Comm. al minuto generi diversi, alim. e non alimentari.	175	175	101	202	202	13	39	39	—	—	—	—	—	—	—	—	—
6.06	Commercio ambulante	751	751	48	96	96	11	34	34	—	—	—	—	—	—	—	—	—
6.07	Alberghi e pubblici esercizi	160	160	171	342	342	122	438	438	31	225	225	5	75	75	—	—	—
6.08	Attività ausiliarie del commercio. . . .	77	77	15	30	30	9	35	35	1	10	10	—	—	—	—	—	—
7	TRASPORTI E COMUNICAZIONI	269	269	94	188	188	46	171	171	4	31	31	3	38	38	—	—	—
7.01	Trasporti ferrov. e tramv. extraurbani	—	—	—	—	—	—	—	—	—	—	—	—	—	—	—	—	—
7.02	Trasporti extraurbani su strada	136	136	48	96	96	9	31	31	2	14	14	2	22	22	—	—	—
7.03	Trasporti urbani	48	48	8	16	16	4	17	17	—	—	—	—	—	—	—	—	—
7.04	Trasporti lacuali e fluviali.	—	—	—	—	—	—	—	—	—	—	—	—	—	—	—	—	—
7.05	Trasporti marittimi.	—	—	1	2	2	7	33	33	1	10	10	—	—	—	—	—	—
7.06	Trasporti aerei.	—	—	—	—	—	—	—	—	—	—	—	—	—	—	—	—	—
7.07	Attività ausiliarie dei trasporti	77	77	34	68	68	24	84	84	1	7	7	1	16	16	—	—	—
7.08	Comunicazioni	8	8	3	6	6	2	6	6	—	—	—	—	—	—	—	—	—
8	CREDITO, ASSICURAZ. E GESTIONI FINANZ.	18	18	12	24	24	4	13	13	7	52	52	1	19	17	1	38	38
8.01	Credito	—	—	—	—	—	—	—	—	1	10	10	—	—	—	—	—	—
8.02	Assicurazione	16	16	11	22	22	3	10	10	2	12	12	—	—	—	—	—	—
8.03	Gestioni finanziarie.	2	2	1	2	2	1	3	3	4	30	30	1	19	17	1	38	38
9	SERVIZI E ATTIVITÀ SOCIALI VARIE . . .	564	564	322	644	644	138	462	462	10	74	74	7	86	86	2	66	66
9.01	Servizi per l'igiene e la pulizia	486	486	281	562	562	107	346	346	2	13	13	6	75	75	1	44	44
9.02	Servizi dello spettacolo	6	6	5	10	10	17	67	67	8	61	61	1	11	11	1	22	22
9.03	Servizi sanitari.	61	61	30	60	60	12	43	43	—	—	—	—	—	—	—	—	—
9.03 A	Servizi sanitari privati	61	61	30	60	60	12	43	43	—	—	—	—	—	—	—	—	—
9.04	Servizi privati per l'istruzione e la for- mazione professionale.	3	3	4	6	8	2	6	6	—	—	—	—	—	—	—	—	—
9.08	Servizi vari, non altrove classificati . .	8	8	2	4	4	—	—	—	—	—	—	—	—	—	—	—	—
	TOTALE	7.904	7.904	3.392	6.784	6.784	1.637	5.750	5.750	348	2.592	2.592	157	2.219	2.217	69	2.007	2.007

per numero di addetti

INDIVIDUALI

CON ADDETTI

51.100			101-250			251-500			501-1000			1001-2000			oltre 2000			TOTALE			N classi- fica- zione
Addetti			Addetti			Addetti			Addetti			Addetti			Addetti						
Im- prese	To- tale	in unità locali situa- te nella pro- vincia	Im- prese	To- tale	in unità locali situa- te nella pro- vincia	Im- prese	To- tale	in unità locali situa- te nella pro- vincia	Im- prese	To- tale	in unità locali situa- te nella pro- vincia	Im- prese	To- tale	in unità locali situa- te nella pro- vincia	Im- prese	To- tale	in unità locali situa- te nella pro- vincia	Im- prese	To- tale	in unità locali situa- te nella pro- vincia	
—	—	—	—	—	—	—	—	—	—	—	—	—	—	—	—	—	—	24	41	41	3.20
—	—	—	—	—	—	—	—	—	—	—	—	—	—	—	—	—	—	—	—	—	3.21
—	—	—	—	—	—	—	—	—	—	—	—	—	—	—	—	—	—	1	1	1	3.22
—	—	—	—	—	—	—	—	—	—	—	—	—	—	—	—	—	—	42	125	125	3.23
—	—	—	—	—	—	—	—	—	—	—	—	—	—	—	—	—	—	50	78	78	3.24
—	—	—	—	—	—	—	—	—	—	—	—	—	—	—	—	—	—	1	1	1	3.25
—	—	—	—	—	—	—	—	—	—	—	—	—	—	—	—	—	—	—	—	—	3.26
11	791	791	1	106	106	—	—	—	—	—	—	—	—	—	—	—	—	124	1.878	1.878	4
11	791	791	1	106	106	—	—	—	—	—	—	—	—	—	—	—	—	116	1.825	1.825	4.01
—	—	—	—	—	—	—	—	—	—	—	—	—	—	—	—	—	—	8	53	53	4.02
—	—	—	—	—	—	—	—	—	—	—	—	—	—	—	—	—	—	6	87	87	5
—	—	—	—	—	—	—	—	—	—	—	—	—	—	—	—	—	—	5	70	70	5.01
—	—	—	—	—	—	—	—	—	—	—	—	—	—	—	—	—	—	—	—	—	5.02
—	—	—	—	—	—	—	—	—	—	—	—	—	—	—	—	—	—	1	17	17	5.03
—	—	—	—	—	—	—	—	—	—	—	—	—	—	—	—	—	—	6.948	11.522	11.522	6
—	—	—	—	—	—	—	—	—	—	—	—	—	—	—	—	—	—	297	683	683	6.01
—	—	—	—	—	—	—	—	—	—	—	—	—	—	—	—	—	—	177	392	392	6.01 A
—	—	—	—	—	—	—	—	—	—	—	—	—	—	—	—	—	—	74	187	187	6.01 B
—	—	—	—	—	—	—	—	—	—	—	—	—	—	—	—	—	—	46	104	104	6.01 C
—	—	—	—	—	—	—	—	—	—	—	—	—	—	—	—	—	—	2.848	4.364	4.364	6.02
—	—	—	—	—	—	—	—	—	—	—	—	—	—	—	—	—	—	1.302	2.276	2.276	6.03
—	—	—	—	—	—	—	—	—	—	—	—	—	—	—	—	—	—	811	1.510	1.510	6.04
—	—	—	—	—	—	—	—	—	—	—	—	—	—	—	—	—	—	289	416	416	6.05
—	—	—	—	—	—	—	—	—	—	—	—	—	—	—	—	—	—	810	881	881	6.06
—	—	—	—	—	—	—	—	—	—	—	—	—	—	—	—	—	—	489	1.240	1.240	6.07
—	—	—	—	—	—	—	—	—	—	—	—	—	—	—	—	—	—	102	152	152	6.08
—	—	—	—	—	—	—	—	—	—	—	—	—	—	—	—	—	—	416	697	697	7
—	—	—	—	—	—	—	—	—	—	—	—	—	—	—	—	—	—	—	—	—	7.01
—	—	—	—	—	—	—	—	—	—	—	—	—	—	—	—	—	—	197	299	299	7.02
—	—	—	—	—	—	—	—	—	—	—	—	—	—	—	—	—	—	60	81	81	7.03
—	—	—	—	—	—	—	—	—	—	—	—	—	—	—	—	—	—	—	—	—	7.04
—	—	—	—	—	—	—	—	—	—	—	—	—	—	—	—	—	—	9	45	45	7.05
—	—	—	—	—	—	—	—	—	—	—	—	—	—	—	—	—	—	—	—	—	7.06
—	—	—	—	—	—	—	—	—	—	—	—	—	—	—	—	—	—	137	252	252	7.07
—	—	—	—	—	—	—	—	—	—	—	—	—	—	—	—	—	—	13	20	20	7.08
—	—	—	—	—	—	—	—	—	—	—	—	—	—	—	—	—	—	43	164	162	8
—	—	—	—	—	—	—	—	—	—	—	—	—	—	—	—	—	—	1	10	10	8.01
—	—	—	—	—	—	—	—	—	—	—	—	—	—	—	—	—	—	32	60	60	8.02
—	—	—	—	—	—	—	—	—	—	—	—	—	—	—	—	—	—	10	94	92	8.03
1	67	67	1	108	108	—	—	—	—	—	—	—	—	—	—	—	—	1.045	2.071	2.071	9
1	67	67	1	108	108	—	—	—	—	—	—	—	—	—	—	—	—	885	1.701	1.701	9.01
—	—	—	—	—	—	—	—	—	—	—	—	—	—	—	—	—	—	38	177	177	9.02
—	—	—	—	—	—	—	—	—	—	—	—	—	—	—	—	—	—	103	164	164	9.03
—	—	—	—	—	—	—	—	—	—	—	—	—	—	—	—	—	—	103	164	164	9.03 A
—	—	—	—	—	—	—	—	—	—	—	—	—	—	—	—	—	—	9	17	17	9.04
—	—	—	—	—	—	—	—	—	—	—	—	—	—	—	—	—	—	10	12	12	9.08
22	1.533	1.533	4	443	443	—	—	—	—	—	—	—	—	—	—	—	—	13.533	29.229	29.227	

N classi- fica- zione	RAMI, CLASSI E SOTTOCLASSI DI ATTIVITÀ ECONOMICA	I M P R E S E																
		1		2			3-5			6-10			11-20			21-50		
		Im- prese	Ad- detti	Im- prese	Addetti		Im- prese	Addetti		Im- prese	Addetti		Im- prese	Addetti		Im- prese	Addetti	
					To- tale	in unità locali situa- te nella pro- vincia		To- tale	in unità locali situa- te nella pro- vincia		To- tale	in unità locali situa- te nella pro- vincia		To- tale	in unità locali situa- te nella pro- vincia		To- tale	in unità locali situa- te nella pro- vincia
3.20	Industrie della gomma elastica	—	—	—	—	—	1	4	4	—	—	—	—	—	—	—	—	—
3.21	Produtz. della cellulosa per tessili, delle fibre tessili artificiali e sintetiche . .	—	—	—	—	—	—	—	—	—	—	—	—	—	—	—	—	—
3.22	Industrie della carta e della cartotecnica	—	—	—	—	—	—	—	—	—	—	—	—	—	—	—	—	—
3.23	Industrie poligrafiche ed editoriali. . .	—	—	—	—	—	2	9	9	2	16	16	—	—	—	—	—	—
3.24	Industrie foto-fono-cinematografiche . .	—	—	1	2	2	1	3	3	—	—	—	—	—	—	—	—	—
3.25	Produtz. oggetti in materie plastiche . .	—	—	—	—	—	—	—	—	—	—	—	—	—	—	—	—	—
3.26	Industrie manifatturiere varie	—	—	—	—	—	—	—	—	—	—	—	—	—	—	—	—	—
4	Costruzioni e install. di impianti . . .	—	—	—	—	—	—	—	—	—	—	—	2	28	28	3	96	96
4.01	Costruzioni	—	—	—	—	—	—	—	—	—	—	—	2	28	28	3	96	96
4.02	Installazione impianti.	—	—	—	—	—	—	—	—	—	—	—	—	—	—	—	—	—
5	Produtz. e distribuz. di energia elet- trica e gas, distribuzione di acqua	—	—	—	—	—	—	—	—	3	25	25	1	13	13	—	—	—
5.01	Produtz. e distribuz. di energia elettrica	—	—	—	—	—	—	—	—	3	25	25	1	13	13	—	—	—
5.02	Produtz. e distribuzione di gas.	—	—	—	—	—	—	—	—	—	—	—	—	—	—	—	—	—
5.03	Distribuzione di acqua	—	—	—	—	—	—	—	—	—	—	—	—	—	—	—	—	—
6	COMMERCIO	14	14	58	116	116	52	189	189	20	145	145	7	98	98	5	156	156
6.01	Commercio all'ingrosso	1	1	8	16	16	15	58	58	7	51	51	4	57	57	1	41	41
6.01 A	Prodotti agricoli e alimentari	—	—	5	10	10	12	47	47	3	24	24	—	—	—	—	—	—
6.01 B	Materie prime e ausil. non alimentari	—	—	3	6	6	1	3	3	4	27	27	4	57	57	1	41	41
6.01 C	Prodotti industriali non alimentari . .	1	1	—	—	—	2	8	8	—	—	—	—	—	—	—	—	—
6.02	Comm. al minuto generi alimentari . . .	3	3	16	32	32	9	31	31	2	16	16	—	—	—	1	23	23
6.03	Comm. al minuto prodotti tessili e arti- coli di vestiario e abbigliamento . . .	2	2	11	22	22	9	34	34	3	20	20	1	11	11	—	—	—
6.04	Comm. al minuto prodotti meccanici . .	6	6	13	26	26	12	40	40	6	45	45	—	—	—	1	22	22
6.05	Comm. al minuto generi diversi, alim. e non alimentari.	—	—	1	2	2	1	3	3	—	—	—	—	—	—	—	—	—
6.06	Commercio ambulante	—	—	—	—	—	—	—	—	—	—	—	—	—	—	—	—	—
6.07	Alberghi e pubblici esercizi	1	1	7	14	14	5	20	20	2	13	13	2	30	30	1	25	25
6.08	Attività ausiliarie del commercio. . . .	1	1	2	4	4	1	3	3	—	—	—	—	—	—	1	45	45
7	TRASPORTI E COMUNICAZIONI	4	4	18	36	36	3	10	10	5	41	41	6	99	99	5	139	136
7.01	Trasporti ferrov. e tramv. estraurbani .	—	—	—	—	—	—	—	—	—	—	—	—	—	—	—	—	—
7.02	Trasporti estraurbani su strada	2	2	8	16	16	—	—	—	1	9	9	4	66	66	1	22	19
7.03	Trasporti urbani	—	—	1	2	2	—	—	—	—	—	—	1	13	13	1	31	31
7.04	Trasporti lacuali e fluviali.	—	—	—	—	—	—	—	—	—	—	—	—	—	—	—	—	—
7.05	Trasporti marittimi.	—	—	—	—	—	—	—	—	—	—	—	—	—	—	—	—	—
7.06	Trasporti aerei.	—	—	—	—	—	—	—	—	—	—	—	—	—	—	—	—	—
7.07	Attività ausiliarie dei trasporti	2	2	9	18	18	3	10	10	4	32	32	1	20	20	3	86	86
7.08	Comunicazioni	—	—	—	—	—	—	—	—	—	—	—	—	—	—	—	—	—
8	CREDITO, ASSICURAZ. E GESTIONI FINANZ.	—	—	—	—	—	7	30	30	3	22	22	5	73	73	1	33	33
8.01	Credito	—	—	—	—	—	4	18	18	3	22	22	4	60	60	1	33	33
8.02	Assicurazione	—	—	—	—	—	1	4	4	—	—	—	1	13	13	—	—	—
8.03	Gestioni finanziarie.	—	—	—	—	—	2	8	8	—	—	—	—	—	—	—	—	—
9	SERVIZI E ATTIVITÀ SOCIALI VARIE . . .	2	2	10	20	20	14	51	51	10	75	75	3	45	45	1	22	22
9.01	Servizi per l'igiene e la pulizia	1	1	8	16	16	1	3	3	5	40	40	1	18	18	1	22	22
9.02	Servizi dello spettacolo	1	1	2	4	4	12	45	45	5	35	35	2	27	27	—	—	—
9.03	Servizi sanitari.	—	—	—	—	—	1	3	3	—	—	—	—	—	—	—	—	—
9.03 A	Servizi sanitari privati	—	—	—	—	—	1	3	3	—	—	—	—	—	—	—	—	—
9.04	Servizi privati per l'istruzione e la for- mazione professionale.	—	—	—	—	—	—	—	—	—	—	—	—	—	—	—	—	—
9.08	Servizi vari, non altrove classificati . .	—	—	—	—	—	—	—	—	—	—	—	—	—	—	—	—	—
	TOTALE	36	36	201	402	402	275	1.027	1.027	175	1.357	1.357	93	1.367	1.365	45	1.372	1.369

per numero di addetti

ED ENTI

CON ADDETTI

CON ADDETTI																		TOTALE			N classi- fica- zione
51-100			101-250			251-500			501-1000			1001-2000			oltre 2000			Addetti			
Im- prese	Addetti		Im- prese	Addetti		Im- prese	Addetti		Im- prese	Addetti		Im- prese	Addetti		Im- prese	Addetti		Im- prese	Addetti		
	To- tale	in unità locali situa- te nella pro- vincia		To- tale	in unità locali situa- te nella pro- vincia		To- tale	in unità locali situa- te nella pro- vincia		To- tale	in unità locali situa- te nella pro- vincia		To- tale	in unità locali situa- te nella pro- vincia		To- tale	in unità locali situa- te nella pro- vincia		To- tale	in unità locali situa- te nella pro- vincia	To- tale
—	—	—	—	—	—	—	—	—	—	—	—	—	—	—	—	—	—	1	4	4	3.20
—	—	—	—	—	—	—	—	—	—	—	—	—	—	—	—	—	—	—	—	—	3.21
—	—	—	—	—	—	—	—	—	—	—	—	—	—	—	—	—	—	—	—	—	3.22
—	—	—	—	—	—	—	—	—	—	—	—	—	—	—	—	—	—	4	25	25	3.23
—	—	—	—	—	—	—	—	—	—	—	—	—	—	—	—	—	—	2	5	5	3.24
—	—	—	—	—	—	—	—	—	—	—	—	—	—	—	—	—	—	—	—	—	3.25
—	—	—	—	—	—	—	—	—	—	—	—	—	—	—	—	—	—	—	—	—	3.26
—	—	—	2	226	226	—	—	—	—	—	—	—	—	—	—	—	—	7	350	350	4
—	—	—	2	226	226	—	—	—	—	—	—	—	—	—	—	—	—	7	350	350	4.01
—	—	—	—	—	—	—	—	—	—	—	—	—	—	—	—	—	—	—	—	—	4.02
1	73	73	1	125	125	—	—	—	—	—	—	—	—	—	—	—	—	6	236	236	5
1	73	73	—	—	—	—	—	—	—	—	—	—	—	—	—	—	—	5	111	111	5.01
—	—	—	—	—	—	—	—	—	—	—	—	—	—	—	—	—	—	—	—	—	5.02
—	—	—	1	125	125	—	—	—	—	—	—	—	—	—	—	—	—	1	125	125	5.03
—	—	—	1	154	144	—	—	—	—	—	—	—	—	—	—	—	—	157	872	862	6
—	—	—	—	—	—	—	—	—	—	—	—	—	—	—	—	—	—	36	224	224	6.01
—	—	—	—	—	—	—	—	—	—	—	—	—	—	—	—	—	—	20	81	81	6.01 A
—	—	—	—	—	—	—	—	—	—	—	—	—	—	—	—	—	—	13	134	134	6.01 B
—	—	—	—	—	—	—	—	—	—	—	—	—	—	—	—	—	—	3	9	9	6.01 C
—	—	—	—	—	—	—	—	—	—	—	—	—	—	—	—	—	—	31	105	105	6.02
—	—	—	—	—	—	—	—	—	—	—	—	—	—	—	—	—	—	26	89	89	6.03
—	—	—	1	154	144	—	—	—	—	—	—	—	—	—	—	—	—	39	293	283	6.04
—	—	—	—	—	—	—	—	—	—	—	—	—	—	—	—	—	—	2	5	5	6.05
—	—	—	—	—	—	—	—	—	—	—	—	—	—	—	—	—	—	—	—	—	6.06
—	—	—	—	—	—	—	—	—	—	—	—	—	—	—	—	—	—	18	103	103	6.07
—	—	—	—	—	—	—	—	—	—	—	—	—	—	—	—	—	—	5	53	53	6.08
1	60	60	—	—	—	—	—	—	—	—	—	—	—	—	—	—	—	42	389	386	7
—	—	—	—	—	—	—	—	—	—	—	—	—	—	—	—	—	—	—	—	—	7.01
—	—	—	—	—	—	—	—	—	—	—	—	—	—	—	—	—	—	16	115	112	7.02
—	—	—	—	—	—	—	—	—	—	—	—	—	—	—	—	—	—	3	46	46	7.03
—	—	—	—	—	—	—	—	—	—	—	—	—	—	—	—	—	—	—	—	—	7.04
—	—	—	—	—	—	—	—	—	—	—	—	—	—	—	—	—	—	—	—	—	7.05
—	—	—	—	—	—	—	—	—	—	—	—	—	—	—	—	—	—	—	—	—	7.06
1	60	60	—	—	—	—	—	—	—	—	—	—	—	—	—	—	—	23	228	228	7.07
—	—	—	—	—	—	—	—	—	—	—	—	—	—	—	—	—	—	—	—	—	7.08
1	89	83	1	219	160	—	—	—	—	—	—	—	—	—	—	—	—	18	466	401	8
1	89	83	1	219	160	—	—	—	—	—	—	—	—	—	—	—	—	14	441	376	8.01
—	—	—	—	—	—	—	—	—	—	—	—	—	—	—	—	—	—	2	17	17	8.02
—	—	—	—	—	—	—	—	—	—	—	—	—	—	—	—	—	—	2	8	8	8.03
1	80	80	1	123	123	—	—	—	—	—	—	—	—	—	—	—	—	42	418	418	9
1	80	80	1	123	123	—	—	—	—	—	—	—	—	—	—	—	—	19	303	303	9.01
—	—	—	—	—	—	—	—	—	—	—	—	—	—	—	—	—	—	22	112	112	9.02
—	—	—	—	—	—	—	—	—	—	—	—	—	—	—	—	—	—	1	3	3	9.03
—	—	—	—	—	—	—	—	—	—	—	—	—	—	—	—	—	—	1	3	3	9.03 A
—	—	—	—	—	—	—	—	—	—	—	—	—	—	—	—	—	—	—	—	—	9.04
—	—	—	—	—	—	—	—	—	—	—	—	—	—	—	—	—	—	—	—	—	9.08
16	1.102	1.096	10	1.374	1.305	—	—	—	—	—	—	—	—	—	—	—	—	851	8.037	7.957	

TAV. 5 — Unità locali per tipo

N classi- fica- zione	RAMI, CLASSI E SOTTOCLASSI DI ATTIVITÀ ECONOMICA	UNITÀ LOCALI OPERATIVE				UNITÀ LOCALI AMMINISTRATIVE		T O T A L E	
		Totale		artigiane		Unità locali	Addetti	Unità locali	Addetti
		Unità locali	Addetti	Unità locali	Addetti				
1	AGRICOLTURA, FORESTE, CACCIA E PESCA	536	3.468	294	1.174	1	6	537	3.474
1.03	Foreste	—	—	—	—	—	—	—	—
1.04	Pesca	410	2.997	267	1.104	1	6	411	3.003
1.04 A	Pesca in acque dolci	—	—	—	—	—	—	—	—
1.04 B	Pesca e allev. in acque marine	410	2.997	267	1.104	1	6	411	3.003
1.05	Attività connesse con l'agricoltura	126	471	27	70	—	—	126	471
1.05 A	Attività trasform. annesse ad aziende agricole o svolte in sociale	84	313	16	44	—	—	84	313
1.05 B	Esercizio di macchine agricole	18	70	11	26	—	—	18	70
1.05 C	Enti economici per l'agricoltura	24	88	—	—	—	—	24	88
2	INDUSTRIE ESTRATTIVE	223	1.655	134	511	3	7	226	1.662
2.01	Estraz. di carboni fossili e di torba	—	—	—	—	—	—	—	—
2.02	Estraz. di combustibili liquidi e gassosi	1	41	—	—	—	—	1	41
2.03	Estraz. di minerali metalliferi	—	—	—	—	—	—	—	—
2.04	Estraz. di altri minerali	222	1.614	134	511	3	7	225	1.621
2.04 A	Marmo, pietre e altri mater. da costruz. Solfo, sale e altri miner. non metalliferi	205	1.410	129	505	1	2	206	1.412
2.04 B		17	204	5	6	2	5	19	209
3	INDUSTRIE MANIFATTURIERE	4.945	13.786	4.442	7.768	11	40	4.956	13.826
3.01	Industrie alimentari e affini	630	4.848	378	1.191	4	10	634	4.858
3.01 A	Ind. molitoria e della pastificazione	236	961	182	503	—	—	236	961
3.01 B	Industria dolciaria	42	148	30	88	—	—	42	148
3.01 C	Industria conserviera	39	1.075	17	40	2	4	41	1.079
3.01 D	Industria casearia	5	30	1	4	—	—	5	30
3.01 E	Industria olearia	117	968	43	202	—	—	117	968
3.01 F	Industrie alimentari varie	11	29	9	21	—	—	11	29
3.01 G	Industrie bevande alcoliche	145	1.443	76	263	1	3	146	1.446
3.01 H	Industrie bevande analcoliche	21	108	15	53	—	—	21	108
3.01 I	Industria del freddo	14	86	5	17	1	3	15	89
3.02	Industria del tabacco	—	—	—	—	—	—	—	—
3.03	Ind. della seta, del cotone e della lavoraz. delle fibre tessili artif. e sintetiche	6	25	2	4	—	—	6	25
3.03 A	Industria della seta	—	—	—	—	—	—	—	—
3.03 B	Industria del cotone	6	25	2	4	—	—	6	25
3.03 C	Lavoraz. fibre tessili artif. e sintetiche	—	—	—	—	—	—	—	—
3.04	Industrie della lana	2	2	2	2	—	—	2	2
3.05	Ind. delle fibre dure e tessili varie	104	157	99	141	—	—	104	157
3.05 A	Canapa, lino, iuta e simili	8	13	8	13	—	—	8	13
3.05 B	Tessili varie non altrove classificate	96	144	91	128	—	—	96	144
3.06	Ind. del vestiario e dell'abbigliamento	704	1.295	686	1.183	—	—	704	1.295
3.07	Industrie delle calzature	737	803	731	794	—	—	737	803
3.08	Ind. delle pelli e del cuoio	49	52	48	51	—	—	49	52
3.09	Ind. mobilio e arredam. in legno	249	636	226	418	—	—	249	636
3.10	Industrie del legno	952	1.668	905	1.417	2	7	954	1.675
3.10 A	Legno, sughero e affini	867	1.510	828	1.320	1	6	868	1.516
3.10 B	Veicoli e carpenteria navale	85	158	77	97	1	1	86	159
3.11	Industrie metallurgiche	—	—	—	—	—	—	—	—
3.12	Costruz. di macchine non elettriche, di carpenteria metallica e simili	21	128	15	31	—	—	21	128
3.12 A	Fonderie di 2ª fusione	3	22	—	—	—	—	3	22
3.12 B	Macchine motrici non elettriche	—	—	—	—	—	—	—	—
3.12 C	Macch. utens. e utensileria per macch. Macch. operatrici e per agricoltura	3	15	3	15	—	—	3	15
3.12 D	Carpent. metallica, forni e caldaie	7	19	5	7	—	—	7	19
3.12 E	Prod. meccan. non altrove classificati	8	72	7	9	—	—	8	72
3.12 F		—	—	—	—	—	—	—	—
3.13	Costruz. di macchine e appar. elettrici	1	2	1	2	—	—	1	2
3.14	Meccanica di precis.; oreficeria, argenteria	17	17	17	17	—	—	17	17
3.15	Officine meccaniche	1.138	2.160	1.082	1.879	—	—	1.138	2.160
3.16	Ind. costruz. mezzi di trasporto	—	—	—	—	—	—	—	—
3.17	Ind. lavoraz. minerali non metalliferi	183	1.561	117	381	3	14	186	1.575
3.18	Industrie chimiche	22	120	16	36	—	—	22	120
3.19	Ind. derivati petrolio e carbone	1	11	—	—	—	—	1	11

Segue TAV. 5 — Unità locali per tipo

N. classificazione	RAMI, CLASSI E SOTTOCLASSI DI ATTIVITÀ ECONOMICA	UNITÀ LOCALI OPERATIVE				UNITÀ LOCALI AMMINISTRATIVE		TOTALE	
		Totale		artigiane		Unità locali	Addetti	Unità locali	Addetti
		Unità locali	Addetti	Unità locali	Addetti				
3.20	Industrie della gomma elastica	26	46	25	45	—	—	26	46
3.21	Produz. della cellulosa per tessuti, delle fibre tessili artificiali e sintetiche	—	—	—	—	—	—	—	—
3.22	Industrie della carta e della cartotecnica	2	16	1	1	—	—	2	16
3.23	Industrie poligrafiche ed editoriali	44	151	36	90	2	9	46	160
3.24	Industrie foto-fono-cinematografiche	55	85	53	82	—	—	55	85
3.25	Produz. oggetti in materie plastiche	2	3	2	3	—	—	2	3
3.26	Industrie manifatturiere varie	—	—	—	—	—	—	—	—
4	COSTRUZIONI E INSTALLAZ. DI IMPIANTI	152	2.213	60	126	5	20	157	2.233
4.01	Costruzioni	143	2.156	54	118	5	20	148	2.176
4.02	Installazione impianti.	9	57	6	8	—	—	9	57
5	PRODUZ. E DISTRIBUZ. DI ENERGIA ELETTRICA E GAS, DISTRIBUZIONE DI ACQUA	40	451	—	—	—	—	40	451
5.01	Produz. e distribuz. di energia elettrica	28	361	—	—	—	—	28	361
5.02	Produz. e distribuzione di gas.	1	8	—	—	—	—	1	8
5.03	Distribuzione di acqua	11	82	—	—	—	—	11	82
6	COMMERCIO	7.398	12.865	—	—	7	18	7.405	12.884
6.01	Commercio all'ingrosso	363	928	—	—	5	15	368	943
6.01 A	Prodotti agricoli e alimentari	214	486	—	—	3	8	217	494
6.01 B	Materie prime e ausil. non alimentari	96	327	—	—	2	7	98	334
6.01 C	Prodotti industriali non alimentari	53	115	—	—	—	—	53	115
6.02	Comm. al minuto generi alimentari	2.922	4.780	—	—	—	—	2.922	4.780
6.03	Comm. al minuto prodotti tessili e articoli di vestiario e abbigliamento	1.394	2.508	—	—	—	—	1.394	2.508
6.04	Comm. al minuto prod. meccanici	935	1.735	—	—	—	—	935	1.735
6.05	Comm. al minuto generi diversi, alim. e non alimentari.	294	423	—	—	—	—	294	423
6.06	Commercio ambulante	810	881	—	—	—	—	810	881
6.07	Alberghi e pubblici esercizi	533	1.366	—	—	—	—	533	1.366
6.08	Attività ausiliarie del commercio.	147	245	—	—	2	3	149	248
7	TRASPORTI E COMUNICAZIONI.	535	2.650	322	477	5	86	540	2.936
7.01	Trasporti ferrov. e tramv. extraurbani	14	895	—	—	—	—	14	895
7.02	Trasporti extraurbani su strada	220	470	192	272	2	18	222	488
7.03	Trasporti urbani	64	215	50	67	—	—	64	215
7.04	Trasporti lacuali e fluviali.	—	—	—	—	—	—	—	—
7.05	Trasporti marittimi.	9	45	—	—	—	—	9	45
7.06	Trasporti aerei.	1	4	—	—	—	—	1	4
7.07	Attività ausiliarie dei trasporti	177	495	80	138	2	7	179	502
7.08	Comunicazioni	50	726	—	—	1	61	51	787
8	CREDITO, ASSICURAZ. E GESTIONI FINANZ.	189	1.449	—	—	—	—	189	1.449
8.01	Credito	83	953	—	—	—	—	83	953
8.02	Assicurazione	38	86	—	—	—	—	38	86
8.03	Gestioni finanziarie.	68	410	—	—	—	—	68	410
9	SERVIZI E ATTIVITÀ SOCIALI VARIE	1.114	2.460	880	1.441	2	3	1.116	2.463
9.01	Servizi per l'igiene e la pulizia	918	1.980	880	1.441	1	1	919	1.981
9.02	Servizi dello spettacolo	72	283	—	—	1	2	73	285
9.03	Servizi sanitari.	105	168	—	—	—	—	105	168
9.03 A	Servizi sanitari privati	105	168	—	—	—	—	105	168
9.04	Servizi privati per l'istruzione e la formazione professionale.	9	17	—	—	—	—	9	17
9.08	Servizi vari, non altrove classificati	10	12	—	—	—	—	10	12
	TOTALE	15.132	41.198	6.132	11.497	34	180	15.166	41.378

TAV. 6 — Unità locali

N classi- fica- zione	RAMI, CLASSI E SOTTOCLASSI DI ATTIVITÀ ECONOMICA	UNITÀ LOCALI											
		1		2		3-5		6-10		11-20		21-50	
		Unità locali	Ad- detti	Unità locali	Ad- detti	Unità locali	Ad- detti	Unità locali	Ad- detti	Unità locali	Ad- detti	Unità locali	Ad- detti
1	AGRICOLTURA, FORESTE, CACCIA E PESCA	109	109	88	176	152	559	84	658	79	1.080	19	535
1.03	Foreste	—	—	—	—	—	—	—	—	—	—	—	—
1.04	Pesca	58	58	59	118	122	453	75	590	77	1.052	15	429
1.04 A	<i>Pesca in acque dolci</i>	—	—	—	—	—	—	—	—	—	—	—	—
1.04 B	<i>Pesca e allev. in acque marine</i>	58	58	59	118	122	453	75	590	77	1.052	15	429
1.05	Attività connesse con l'agricoltura	51	51	29	58	30	106	9	68	2	28	4	106
1.05 A	<i>Attività trasform. annesse ad aziende agricole o svolte in sociale</i>	28	28	18	36	27	95	7	56	1	13	3	85
1.05 B	<i>Esercizio di macchine agricole</i>	7	7	5	10	3	11	1	6	1	15	1	21
1.05 C	<i>Enti economici per l'agricoltura</i>	16	16	6	12	—	—	1	6	—	—	—	—
2	INDUSTRIE ESTRATTIVE	15	15	27	54	100	366	49	366	21	315	12	361
2.01	Estraz. di carboni fossili e di torba	—	—	—	—	—	—	—	—	—	—	—	—
2.02	Estraz. di combustibili liquidi e gassosi	—	—	—	—	—	—	—	—	—	—	1	41
2.03	Estraz. di minerali metalliferi	—	—	—	—	—	—	—	—	—	—	—	—
2.04	Estraz. di altri minerali	15	15	27	54	100	366	49	366	21	315	11	320
2.04 A	<i>Marmo, pietre e altri mater. da costruz.</i>	8	8	23	46	97	355	48	359	19	286	10	293
2.04 B	<i>Solfo, sale e altri miner. non metalliferi</i>	7	7	4	8	3	11	1	7	2	29	1	27
3	INDUSTRIE MANIFATTURIERE	2.838	2.838	922	1.844	799	2.882	238	1.766	96	1.387	41	1.273
3.01	Industrie alimentari e affini	85	85	130	260	205	773	121	928	55	814	24	772
3.01 A	<i>Ind. molitoria e della pastificazione</i>	45	45	69	138	85	313	24	180	9	127	3	100
3.01 B	<i>Industria dolciaria</i>	12	12	11	22	12	44	6	49	—	—	1	21
3.01 C	<i>Industria conserviera</i>	4	4	13	26	7	24	2	15	2	25	5	157
3.01 D	<i>Industria casearia</i>	1	1	—	—	1	4	3	25	—	—	—	—
3.01 E	<i>Industria olearia</i>	2	2	3	6	40	167	47	358	23	336	1	41
3.01 F	<i>Industrie alimentari varie</i>	1	1	6	12	3	10	1	6	—	—	—	—
3.01 G	<i>Industrie bevande alcoliche</i>	14	14	23	46	45	165	29	224	17	262	14	453
3.01 H	<i>Industrie bevande analcoliche</i>	4	4	3	6	7	26	5	34	2	38	—	—
3.01 I	<i>Industria del freddo</i>	2	2	2	4	5	20	4	37	2	26	—	—
3.02	Industria del tabacco	—	—	—	—	—	—	—	—	—	—	—	—
3.03	Ind. della seta, del cotone e della lavoraz. delle fibre tessili artif. e sintetiche	3	3	—	—	2	6	—	—	1	16	—	—
3.03 A	<i>Industria della seta</i>	—	—	—	—	—	—	—	—	—	—	—	—
3.03 B	<i>Industria del cotone</i>	3	3	—	—	2	6	—	—	1	16	—	—
3.03 C	<i>Lavoraz. fibre tessili artif. e sintetiche</i>	—	—	—	—	—	—	—	—	—	—	—	—
3.04	Industrie della lana	2	2	—	—	—	—	—	—	—	—	—	—
3.05	Ind. delle fibre dure e tessili varie	80	80	12	24	10	35	1	7	1	11	—	—
3.05 A	<i>Canapa, lino, iuta e simili</i>	4	4	3	6	1	3	—	—	—	—	—	—
3.05 B	<i>Tessili varie non altrove classificate</i>	76	76	9	18	9	32	1	7	1	11	—	—
3.06	Ind. del vestiario e dell'abbigliamento	423	423	143	286	124	441	13	88	—	—	—	—
3.07	Industrie delle calzature	685	685	41	82	11	36	—	—	—	—	—	—
3.08	Ind. delle pelli e del cuoio	46	46	3	6	—	—	—	—	—	—	—	—
3.09	Ind. mobilio e arredam. in legno	129	129	58	116	43	153	12	82	5	72	2	84
3.10	Industrie del legno	606	606	205	410	123	423	12	89	5	66	3	81
3.10 A	<i>Legno, sughero e affini</i>	534	534	199	398	120	413	9	64	4	48	2	59
3.10 B	<i>Veicoli e carpenteria navale</i>	72	72	6	12	3	10	3	25	1	18	1	22
3.11	Industrie metallurgiche	—	—	—	—	—	—	—	—	—	—	—	—
3.12	Costruz. di macchine non elettriche, di carpenteria metallica e simili	10	10	1	2	5	20	3	20	1	13	—	—
3.12 A	<i>Fonderie di 2ª fusione</i>	—	—	1	2	—	—	1	7	1	13	—	—
3.12 B	<i>Macchine motrici non elettriche</i>	—	—	—	—	—	—	—	—	—	—	—	—
3.12 C	<i>Macch. utens. e utensileria per macch.</i>	—	—	—	—	—	—	—	—	—	—	—	—
3.12 D	<i>Macch. operatrici e per agricoltura</i>	—	—	—	—	2	9	1	6	—	—	—	—
3.12 E	<i>Carpent. metallica, forni e caldaie</i>	4	4	—	—	2	8	1	7	—	—	—	—
3.12 F	<i>Prod. meccan. non altrove classificati</i>	6	6	—	—	1	3	—	—	—	—	—	—
3.13	Costruz. di macchine e appar. elettrici	—	—	1	2	—	—	—	—	—	—	—	—
3.14	Meccanica di precis.; oreficeria, argenteria	17	17	—	—	—	—	—	—	—	—	—	—
3.15	Officine meccaniche	652	652	260	520	182	632	40	280	3	45	1	31
3.16	Ind. costruz. mezzi di trasporto	—	—	—	—	—	—	—	—	—	—	—	—
3.17	Ind. lavoraz. minerali non metalliferi	29	29	31	62	62	242	27	206	21	302	11	305
3.18	Industrie chimiche	8	8	5	10	6	24	1	6	1	11	—	—
3.19	Ind. derivati petrolio e carbone	—	—	—	—	—	—	—	—	1	11	—	—

per numero di addetti

CON ADDETTI

CON ADDETTI														UNITÀ LOCALI SENZA ADDETTI	TOTALE		N classi- fica- zione
51-100		101-250		251-500		501-1000		1001-2000		oltre 2000		Totale			Unità locali	Ad- detti	
Unità locali	Ad- detti	Unità locali	Ad- detti	Unità locali	Ad- detti	Unità locali	Ad- detti	Unità locali	Ad- detti	Unità locali	Ad- detti	Unità locali	Ad- detti				
6	357	—	—	—	—	—	—	—	—	—	—	537	3.474	—	537	3.474	1
—	—	—	—	—	—	—	—	—	—	—	—	—	—	—	—	—	1.03
5	303	—	—	—	—	—	—	—	—	—	—	411	3.003	—	411	3.003	1.04
—	—	—	—	—	—	—	—	—	—	—	—	—	—	—	—	—	1.04 A
5	303	—	—	—	—	—	—	—	—	—	—	411	3.003	—	411	3.003	1.04 B
1	54	—	—	—	—	—	—	—	—	—	—	126	471	—	126	471	1.05
—	—	—	—	—	—	—	—	—	—	—	—	84	313	—	84	313	1.05 A
—	—	—	—	—	—	—	—	—	—	—	—	18	70	—	18	70	1.05 B
1	54	—	—	—	—	—	—	—	—	—	—	24	88	—	24	88	1.05 C
1	65	1	120	—	—	—	—	—	—	—	—	226	1.662	—	226	1.662	2
—	—	—	—	—	—	—	—	—	—	—	—	—	—	—	—	—	2.01
—	—	—	—	—	—	—	—	—	—	—	—	1	41	—	1	41	2.02
—	—	—	—	—	—	—	—	—	—	—	—	—	—	—	—	—	2.03
1	65	1	120	—	—	—	—	—	—	—	—	225	1.621	—	225	1.621	2.04
1	65	—	—	—	—	—	—	—	—	—	—	206	1.412	—	206	1.412	2.04 A
—	—	1	120	—	—	—	—	—	—	—	—	19	209	—	19	209	2.04 B
18	1.270	4	566	—	—	—	—	—	—	—	—	4.956	13.826	—	4.956	13.826	3
11	814	3	412	—	—	—	—	—	—	—	—	634	4.858	—	634	4.858	3.01
1	58	—	—	—	—	—	—	—	—	—	—	236	961	—	236	961	3.01 A
—	—	—	—	—	—	—	—	—	—	—	—	42	148	—	42	148	3.01 B
5	416	3	412	—	—	—	—	—	—	—	—	41	1.079	—	41	1.079	3.01 C
—	—	—	—	—	—	—	—	—	—	—	—	5	30	—	5	30	3.01 D
1	58	—	—	—	—	—	—	—	—	—	—	117	968	—	117	968	3.01 E
—	—	—	—	—	—	—	—	—	—	—	—	11	29	—	11	29	3.01 F
4	282	—	—	—	—	—	—	—	—	—	—	146	1.446	—	146	1.446	3.01 G
—	—	—	—	—	—	—	—	—	—	—	—	21	108	—	21	108	3.01 H
—	—	—	—	—	—	—	—	—	—	—	—	15	89	—	15	89	3.01 I
—	—	—	—	—	—	—	—	—	—	—	—	—	—	—	—	—	3.02
—	—	—	—	—	—	—	—	—	—	—	—	6	25	—	6	25	3.03
—	—	—	—	—	—	—	—	—	—	—	—	—	—	—	—	—	3.03 A
—	—	—	—	—	—	—	—	—	—	—	—	6	25	—	6	25	3.03 B
—	—	—	—	—	—	—	—	—	—	—	—	—	—	—	—	—	3.03 C
—	—	—	—	—	—	—	—	—	—	—	—	2	2	—	2	2	3.04
—	—	—	—	—	—	—	—	—	—	—	—	104	157	—	104	157	3.05
—	—	—	—	—	—	—	—	—	—	—	—	8	13	—	8	13	3.05 A
—	—	—	—	—	—	—	—	—	—	—	—	96	144	—	96	144	3.05 B
1	57	—	—	—	—	—	—	—	—	—	—	704	1.295	—	704	1.295	3.06
—	—	—	—	—	—	—	—	—	—	—	—	737	803	—	737	803	3.07
—	—	—	—	—	—	—	—	—	—	—	—	49	52	—	49	52	3.08
—	—	—	—	—	—	—	—	—	—	—	—	249	636	—	249	636	3.09
—	—	—	—	—	—	—	—	—	—	—	—	954	1.675	—	954	1.675	3.10
—	—	—	—	—	—	—	—	—	—	—	—	868	1.516	—	868	1.516	3.10 A
—	—	—	—	—	—	—	—	—	—	—	—	86	159	—	86	159	3.10 B
—	—	—	—	—	—	—	—	—	—	—	—	—	—	—	—	—	3.11
1	63	—	—	—	—	—	—	—	—	—	—	21	128	—	21	128	3.12
—	—	—	—	—	—	—	—	—	—	—	—	3	22	—	3	22	3.12 A
—	—	—	—	—	—	—	—	—	—	—	—	—	—	—	—	—	3.12 B
—	—	—	—	—	—	—	—	—	—	—	—	—	—	—	—	—	3.12 C
—	—	—	—	—	—	—	—	—	—	—	—	3	15	—	3	15	3.12 D
—	—	—	—	—	—	—	—	—	—	—	—	7	19	—	7	19	3.12 E
1	63	—	—	—	—	—	—	—	—	—	—	8	72	—	8	72	3.12 F
—	—	—	—	—	—	—	—	—	—	—	—	1	2	—	1	2	3.13
—	—	—	—	—	—	—	—	—	—	—	—	17	17	—	17	17	3.14
—	—	—	—	—	—	—	—	—	—	—	—	1.138	2.160	—	1.138	2.160	3.15
—	—	—	—	—	—	—	—	—	—	—	—	—	—	—	—	—	3.16
4	275	1	154	—	—	—	—	—	—	—	—	186	1.575	—	186	1.575	3.17
1	61	—	—	—	—	—	—	—	—	—	—	22	120	—	22	120	3.18
—	—	—	—	—	—	—	—	—	—	—	—	1	11	—	1	11	3.19

N classi- fica- zione	RAMI, CLASSI E SOTTOCLASSI DI ATTIVITÀ ECONOMICA	UNITÀ LOCALI											
		1		2		3-5		6-10		11-20		21-50	
		Unità locali	Ad- detti	Unità locali	Ad- detti	Unità locali	Ad- detti	Unità locali	Ad- detti	Unità locali	Ad- detti	Unità locali	Ad- detti
3.20	Industrie della gomma elastica	15	15	5	10	6	21	—	—	—	—	—	—
3.21	Prod. della cellulosa per tessuti, delle fibre tessili artificiali e sintetiche . .	—	—	—	—	—	—	—	—	—	—	—	—
3.22	Industria della carta e della cartotecnica	1	1	—	—	—	—	—	—	1	15	—	—
3.23	Industrie poligrafiche ed editoriali . .	12	12	11	22	14	55	8	60	1	11	—	—
3.24	Industrie foto-fono-cinematografiche . .	34	34	15	30	6	21	—	—	—	—	—	—
3.25	Prod. oggetti in materie plastiche . .	1	1	1	2	—	—	—	—	—	—	—	—
3.26	Industrie manifatturiere varie	—	—	—	—	—	—	—	—	—	—	—	—
4	Costruzioni e install. di impianti . .	43	43	12	24	30	117	16	138	15	210	30	957
4.01	Costruzioni	39	39	10	20	29	113	16	138	14	198	29	924
4.02	Installazione impianti.	4	4	2	4	1	4	—	—	1	12	1	33
5	Prod. e distrib. di energia elet- trica e gas, distribuzione di acqua	10	10	4	8	8	31	7	56	4	65	5	151
5.01	Prod. e distrib. di energia elettrica	8	8	3	6	5	20	3	24	3	45	4	128
5.02	Prod. e distribuzione di gas	—	—	—	—	—	—	1	8	—	—	—	—
5.03	Distribuzione di acqua	2	2	1	2	3	11	3	24	1	20	1	23
6	Commercio	4.375	4.375	2.210	4.420	656	2.233	116	842	21	316	8	246
6.01	Commercio all'ingrosso	155	155	100	200	85	300	21	159	6	91	1	38
6.01 A	Prodotti agricoli e alimentari	89	89	63	126	56	199	8	62	1	18	—	—
6.01 B	Materie prime e ausil. non alimentari	38	38	28	56	15	52	12	89	4	61	1	38
6.01 C	Prodotti industriali non alimentari	28	28	9	18	14	49	1	8	1	12	—	—
6.02	Comm. al minuto generi alimentari . .	1.697	1.697	1.042	2.084	162	536	19	138	—	—	1	23
6.03	Comm. al minuto prodotti tessili e arti- coli di vestiario e abbigliamento . .	791	791	436	872	139	460	21	150	4	62	1	23
6.04	Comm. al minuto prod. meccanici	518	518	281	562	110	378	19	136	3	51	3	90
6.05	Comm. al minuto generi diversi, alim. e non alimentari.	179	179	101	202	14	42	—	—	—	—	—	—
6.06	Commercio ambulante	751	751	48	96	11	34	—	—	—	—	—	—
6.07	Alberghi e pubblici esercizi	183	183	182	364	125	445	35	250	7	97	1	27
6.08	Attività ausiliarie del commercio. . . .	101	101	20	40	10	38	1	9	1	15	1	45
7	Trasporti e comunicazioni	289	289	119	238	74	282	18	133	17	241	11	292
7.01	Trasporti ferrov. e tramv. extraurbani .	—	—	—	—	2	10	5	35	1	19	1	33
7.02	Trasporti extraurbani su strada	144	144	58	116	9	31	3	23	7	93	—	—
7.03	Trasporti urbani	48	48	9	18	4	16	—	—	1	13	1	31
7.04	Trasporti lacuali e fluviali.	—	—	—	—	—	—	—	—	—	—	—	—
7.05	Trasporti marittimi.	—	—	1	2	7	33	1	10	—	—	—	—
7.06	Trasporti aerei.	—	—	—	—	1	4	—	—	—	—	—	—
7.07	Attività ausiliarie dei trasporti	89	89	47	94	34	124	3	23	2	35	3	77
7.08	Comunicazioni	8	8	4	8	17	64	6	42	6	81	6	151
8	Credito, assicuraz. e gestioni finanz.	37	37	33	66	51	199	39	293	13	192	14	456
8.01	Credito	1	1	8	16	28	120	26	198	10	148	8	264
8.02	Assicurazione	19	19	10	20	4	14	5	33	—	—	—	—
8.03	Gestioni finanziarie.	17	17	15	30	19	65	8	62	3	44	6	192
9	Servizi e attività sociali varie	575	575	343	686	155	518	26	194	8	109	2	88
9.01	Servizi per l'igiene e la pulizia	494	494	295	590	108	346	10	74	7	96	2	88
9.02	Servizi dello spettacolo	8	8	12	24	32	120	16	120	1	13	—	—
9.03	Servizi sanitari.	62	62	30	60	13	46	—	—	—	—	—	—
9.03 A	Servizi sanitari privati	62	62	30	60	13	46	—	—	—	—	—	—
9.04	Servizi privati per l'istruzione e la for- mazione professionale.	3	3	4	8	2	6	—	—	—	—	—	—
9.08	Servizi vari, non altrove classificati . .	8	8	2	4	—	—	—	—	—	—	—	—
	TOTALE	8.291	8.291	3.758	7.516	2.025	7.187	593	4.446	274	3.915	142	4.359
	UNITÀ LOCALI OPERATIVE	8.286	8.286	3.749	7.498	2.012	7.143	588	4.409	273	3.899	142	4.359
	UNITÀ LOCALI AMMINISTRATIVE	4	4	9	18	13	44	5	37	1	16	—	—

per numero di addetti

CON ADDETTI

CON ADDETTI														UNITÀ LOCALI SENZA ADDETTI	TOTALE		N classi- fica- zione
51-100		101-250		251-500		501-1000		1001-2000		oltre 2000		Totale			Unità locali	Ad- detti	
Unità locali	Ad- detti	Unità locali	Ad- detti	Unità locali	Ad- detti	Unità locali	Ad- detti	Unità locali	Ad- detti	Unità locali	Ad- detti	Unità locali	Ad- detti				
—	—	—	—	—	—	—	—	—	—	—	—	26	46	—	26	46	3.20
—	—	—	—	—	—	—	—	—	—	—	—	—	—	—	—	—	3.21
—	—	—	—	—	—	—	—	—	—	—	—	2	16	—	2	16	3.22
—	—	—	—	—	—	—	—	—	—	—	—	46	160	—	46	160	3.23
—	—	—	—	—	—	—	—	—	—	—	—	55	85	—	55	85	3.24
—	—	—	—	—	—	—	—	—	—	—	—	2	3	—	2	3	3.25
—	—	—	—	—	—	—	—	—	—	—	—	—	—	—	—	—	3.26
10	643	1	101	—	—	—	—	—	—	—	—	157	2.233	—	157	2.233	4
10	643	1	101	—	—	—	—	—	—	—	—	148	2.176	—	148	2.176	4.01
—	—	—	—	—	—	—	—	—	—	—	—	9	57	—	9	57	4.02
2	130	—	—	—	—	—	—	—	—	—	—	40	451	—	40	451	5
2	130	—	—	—	—	—	—	—	—	—	—	28	361	—	28	361	5.01
—	—	—	—	—	—	—	—	—	—	—	—	1	8	—	1	8	5.02
—	—	—	—	—	—	—	—	—	—	—	—	11	82	—	11	82	5.03
2	150	—	—	1	302	—	—	—	—	—	—	7.389	12.884	16	7.405	12.884	6
—	—	—	—	—	—	—	—	—	—	—	—	368	943	—	368	943	6.01
—	—	—	—	—	—	—	—	—	—	—	—	217	494	—	217	494	6.01 A
—	—	—	—	—	—	—	—	—	—	—	—	98	334	—	98	334	6.01 B
—	—	—	—	—	—	—	—	—	—	—	—	53	115	—	53	115	6.01 C
—	—	—	—	1	302	—	—	—	—	—	—	2.922	4.780	—	2.922	4.780	6.02
2	150	—	—	—	—	—	—	—	—	—	—	1.394	2.508	—	1.394	2.508	6.03
—	—	—	—	—	—	—	—	—	—	—	—	934	1.735	1	935	1.735	6.04
—	—	—	—	—	—	—	—	—	—	—	—	294	423	—	294	423	6.05
—	—	—	—	—	—	—	—	—	—	—	—	810	881	—	810	881	6.06
—	—	—	—	—	—	—	—	—	—	—	—	533	1.366	—	533	1.366	6.07
—	—	—	—	—	—	—	—	—	—	—	—	134	248	15	149	248	6.08
9	653	2	378	1	430	—	—	—	—	—	—	540	2.936	—	540	2.936	7
3	207	1	161	1	430	—	—	—	—	—	—	14	895	—	14	895	7.01
1	81	—	—	—	—	—	—	—	—	—	—	222	488	—	222	488	7.02
1	89	—	—	—	—	—	—	—	—	—	—	64	215	—	64	215	7.03
—	—	—	—	—	—	—	—	—	—	—	—	—	—	—	—	—	7.04
—	—	—	—	—	—	—	—	—	—	—	—	9	45	—	9	45	7.05
—	—	—	—	—	—	—	—	—	—	—	—	1	4	—	1	4	7.06
1	60	—	—	—	—	—	—	—	—	—	—	179	502	—	179	502	7.07
3	216	1	217	—	—	—	—	—	—	—	—	51	787	—	51	787	7.08
1	78	1	128	—	—	—	—	—	—	—	—	189	1.449	—	189	1.449	8
1	78	1	128	—	—	—	—	—	—	—	—	83	953	—	83	953	8.01
—	—	—	—	—	—	—	—	—	—	—	—	38	86	—	38	86	8.02
—	—	—	—	—	—	—	—	—	—	—	—	68	410	—	68	410	8.03
1	67	2	226	—	—	—	—	—	—	—	—	1.112	2.463	4	1.116	2.463	9
1	67	2	226	—	—	—	—	—	—	—	—	919	1.981	—	919	1.981	9.01
—	—	—	—	—	—	—	—	—	—	—	—	69	285	4	73	285	9.02
—	—	—	—	—	—	—	—	—	—	—	—	105	168	—	105	168	9.03
—	—	—	—	—	—	—	—	—	—	—	—	105	168	—	105	168	9.03 A
—	—	—	—	—	—	—	—	—	—	—	—	9	17	—	9	17	9.04
—	—	—	—	—	—	—	—	—	—	—	—	10	12	—	10	12	9.08
50	3.413	11	1.519	2	732	—	—	—	—	—	—	15.146	41.378	20	15.166	41.378	
49	3.352	11	1.519	2	732	—	—	—	—	—	—	15.113	41.198	20	15.133	41.198	
1	61	—	—	—	—	—	—	—	—	—	—	33	180	—	33	180	

TAV. 7 — Unità locali con e senza forza motrice

N classi- fica- zione	RAMI, CLASSI E SOTTOCLASSI DI ATTIVITÀ ECONOMICA	UNITÀ LOCALI CON FORZA MOTRICE						UNITÀ LOCALI SENZA FORZA MOTRICE				T O T A L E		
		Totale			artigiane			Totale		artigiane		Unità locali	Ad- detti	Potenza utiliz- zabile HP
		Unità locali	Ad- detti	Potenza utiliz- zabile HP	Unità locali	Ad- detti	Potenza utiliz- zabile HP	Unità locali	Ad- detti	Unità locali	Ad- detti			
1	AGRICOLTURA, FORESTE, CACCIA E PESCA	80	291	2.059	18	48	335	457	3.183	276	1.126	537	3.474	2.059
1.03	Foreste	—	—	—	—	—	—	—	—	—	—	—	—	—
1.04	Pesca	5	13	36	2	2	8	406	2.990	265	1.102	411	3.003	36
1.04 A	Pesca in acque dolci	—	—	—	—	—	—	—	—	—	—	—	—	—
1.04 B	Pesca e allev. in acque marine	5	13	36	2	2	8	406	2.990	265	1.102	411	3.003	36
1.05	Attività connesse con l'agricoltura	75	278	2.023	16	46	327	51	193	11	24	126	471	2.023
1.05 A	Attività trasform. annesse ad aziende agricole o svolte in sociale	72	250	1.899	15	40	323	12	63	1	4	84	313	1.899
1.05 B	Esercizio di macchine agricole	3	28	124	1	6	4	15	42	10	20	18	70	124
1.05 C	Enti economici per l'agricoltura	—	—	—	—	—	—	24	88	—	—	24	88	—
2	INDUSTRIE ESTRATTIVE	171	1.297	8.102	104	434	2.342	55	365	30	77	226	1.662	8.102
2.01	Estraz. di carboni fossili e di torba	—	—	—	—	—	—	—	—	—	—	—	—	—
2.02	Estraz. di combustibili liquidi e gassosi	1	41	1.597	—	—	—	—	—	—	—	1	41	1.597
2.03	Estraz. di minerali metalliferi	—	—	—	—	—	—	—	—	—	—	—	—	—
2.04	Estraz. di altri minerali	170	1.256	6.505	104	434	2.342	55	365	30	77	225	1.621	6.505
2.04 A	Marmo, pietre e altri mater. da costruz.	166	1.235	6.123	103	433	2.327	40	177	26	72	206	1.412	6.123
2.04 B	Solfo, sale e altri miner. non metalliferi	4	21	382	1	1	15	15	188	4	5	19	209	382
3	INDUSTRIE MANIFATTURIERE	1.599	8.667	37.255	1.232	3.185	13.387	3.357	5.159	3.210	4.583	4.956	13.826	37.255
3.01	Industrie alimentari e affini	472	4.416	21.938	252	906	4.691	162	442	126	285	634	4.858	21.938
3.01 A	Ind. molitoria e della pastificazione	152	780	6.628	108	349	2.320	84	181	74	154	236	961	6.628
3.01 B	Industria dolciaria	21	96	1.607	14	55	79	21	52	16	33	42	148	1.607
3.01 C	Industria conserviera	25	1.018	1.364	8	18	34	16	61	9	22	41	1.079	1.364
3.01 D	Industria casearia	4	29	60	1	4	35	1	1	—	—	5	30	60
3.01 E	Industria olearia	108	894	2.928	39	179	763	9	74	4	23	117	968	2.928
3.01 F	Industrie alimentari varie	8	23	73	6	15	64	3	6	3	6	11	29	73
3.01 G	Industrie bevande alcoliche	125	1.392	7.131	61	225	1.159	21	54	15	38	146	1.446	7.131
3.01 H	Industrie bevande analcoliche	15	98	52	10	44	16	6	10	5	9	21	108	52
3.01 I	Industria del freddo	14	86	2.095	5	17	221	1	3	—	—	15	89	2.095
3.02	Industria del tabacco	—	—	—	—	—	—	—	—	—	—	—	—	—
3.03	Ind. della seta, del cotone e della lavoraz. delle fibre tessili artif. e sintetiche	3	20	533	1	3	38	3	5	1	1	6	25	533
3.03 A	Industria della seta	—	—	—	—	—	—	—	—	—	—	—	—	—
3.03 B	Industria del cotone	3	20	533	1	3	38	3	5	1	1	6	25	533
3.03 C	Lavoraz. fibre tessili artif. e sintetiche	—	—	—	—	—	—	—	—	—	—	—	—	—
3.04	Industrie della lana	—	—	—	—	—	—	2	2	2	2	2	2	—
3.05	Industrie delle fibre dure e tessili varie	2	4	3	1	3	—	102	153	98	138	104	157	3
3.05 A	Canapa, lino, iuta e simili	1	3	—	1	3	—	7	10	7	10	8	13	—
3.05 B	Tessili varie non altrove classificate	1	1	3	—	—	—	95	143	91	128	96	144	3
3.06	Ind. del vestiario e dell'abbigliamento	1	2	2	1	2	2	703	1.293	685	1.181	704	1.295	2
3.07	Industrie delle calzature	14	24	19	13	23	18	723	779	718	771	737	803	19
3.08	Ind. delle pelli e del cuoio	—	—	—	—	—	—	49	52	48	51	49	52	—
3.09	Ind. mobilio e arredam. in legno	135	467	1.240	118	265	891	114	169	108	153	249	636	1.240
3.10	Industrie del legno	420	951	3.015	395	746	2.379	534	724	510	671	954	1.675	3.015
3.10 A	Legno, sughero e affini	399	882	2.744	377	718	2.205	469	634	451	602	868	1.516	2.744
3.10 B	Veicoli e carpenteria navale	21	69	271	18	28	174	65	90	59	69	86	159	271
3.11	Industrie metallurgiche	—	—	—	—	—	—	—	—	—	—	—	—	—
3.12	Costruz. di macchine non elettriche, di carpenteria metallica e simili	12	118	222	7	23	70	9	10	8	8	21	128	222
3.12 A	Fonderie di 2ª fusione	2	20	34	—	—	—	1	2	—	—	3	22	34
3.12 B	Macchine motrici non elettriche	—	—	—	—	—	—	—	—	—	—	—	—	—
3.12 C	Macch. utens. e utensileria per macch.	—	—	—	—	—	—	—	—	—	—	—	—	—
3.12 D	Macch. operatrici e per agricoltura	3	15	58	3	15	58	—	—	—	—	3	15	58
3.12 E	Carpent. metallica, forni e caldaie	4	16	15	2	4	7	3	3	3	3	7	19	15
3.12 F	Prod. meccan. non altrove classificati	3	67	115	2	4	5	5	5	5	5	8	72	115
3.13	Costruz. di macchine e appar. elettrici	—	—	—	—	—	—	1	2	1	2	1	2	—
3.14	Meccanica di precis.; officina, argenteria	1	1	1	1	1	1	16	16	16	16	17	17	1
3.15	Officine meccaniche	355	1.026	2.653	324	822	1.673	783	1.134	758	1.057	1.138	2.160	2.653
3.16	Ind. costruz. mezzi di trasporto	—	—	—	—	—	—	—	—	—	—	—	—	—
3.17	Ind. lavoraz. minerali non metalliferi	123	1.369	4.640	69	268	1.014	63	206	48	113	186	1.575	4.640
3.18	Industrie chimiche	6	88	265	3	10	19	16	32	13	26	22	120	265
3.19	Ind. derivati petrolio e carbone	1	11	73	—	—	—	—	—	—	—	1	11	73

Segue Tav. 7 — Unità locali con e senza forza motrice

N classi- fica- zione	RAMI, CLASSI E SOTTOCLASSI DI ATTIVITÀ ECONOMICA	UNITÀ LOCALI CON FORZA MOTRICE						UNITÀ LOCALI SENZA FORZA MOTRICE				T O T A L E		
		Totale			artigiane			Totale		artigiane		Unità locali	Ad- detti	Potenza utilizzabile HP
		Unità locali	Ad- detti	Potenza utilizzabile HP	Unità locali	Ad- detti	Potenza utilizzabile HP	Unità locali	Ad- detti	Unità locali	Ad- detti			
3.20	Industrie della gomma elastica	18	34	67	17	33	66	8	12	8	12	26	46	67
3.21	Prod. della cellulosa per tessuti, delle fibre tessili artificiali e sintetiche . .	—	—	—	—	—	—	—	—	—	—	—	—	—
3.22	Industrie della carta e della cartotecnica	2	16	17	1	1	3	—	—	—	—	2	16	17
3.23	Industrie poligrafiche ed editoriali . . .	30	112	216	25	71	171	16	48	11	19	46	160	216
3.24	Industrie foto-fono-cinematografiche . .	2	5	..	2	5	..	53	80	51	77	55	85	—
3.25	Prod. oggetti in materie plastiche . . .	2	3	2.351	2	3	2.351	—	—	—	—	2	3	2.351
3.26	Industrie manifatturiere varie	—	—	—	—	—	—	—	—	—	—	—	—	—
4	COSTRUZIONI E INSTALL. DI IMPIANTI . .	29	779	1.379	7	23	168	128	1.454	53	103	157	2.233	1.379
4.01	Costruzioni	29	779	1.379	7	23	168	119	1.397	47	95	148	2.176	1.379
4.02	Installazione impianti.	—	—	—	—	—	—	9	57	6	8	9	57	—
5	PROD. E DISTRIB. DI ENERGIA ELET- TRICA E GAS, DISTRIBUZIONE DI ACQUA	12	99	810	—	—	—	28	352	—	—	40	451	810
5.01	Prod. e distrib. di energia elettrica	9	82	555	—	—	—	19	279	—	—	28	361	555
5.02	Prod. e distribuzione di gas	1	8	50	—	—	—	—	—	—	—	1	8	50
5.03	Distribuzione di acqua	2	9	205	—	—	—	9	73	—	—	11	82	205
6	COMMERCIO	548	1.765	2.227	—	—	—	6.857	11.119	—	—	7.405	12.884	2.227
6.01	Commercio all'ingrosso	52	207	807	—	—	—	316	736	—	—	368	943	807
6.01 A	Prodotti agricoli e alimentari.	32	86	507	—	—	—	185	408	—	—	217	494	507
6.01 B	Materie prime e ausil. non alimentari	15	110	268	—	—	—	83	224	—	—	98	334	268
6.01 C	Prodotti industriali non alimentari	5	11	32	—	—	—	48	104	—	—	53	115	32
6.02	Comm. al minuto generi alimentari . . .	271	615	543	—	—	—	2.651	4.165	—	—	2.922	4.780	543
6.03	Comm. al minuto prodotti tessili e ar- ticoli di vestiario e abbigliamento . .	5	157	28	—	—	—	1.399	2.351	—	—	1.394	2.508	28
6.04	Comm. al minuto prod. meccanici	47	163	219	—	—	—	888	1.572	—	—	935	1.735	219
6.05	Com. al minuto generi diversi, alim. e non alimentari.	5	9	8	—	—	—	289	414	—	—	294	423	8
6.06	Commercio ambulante	—	—	—	—	—	—	810	881	—	—	810	881	—
6.07	Alberghi e pubblici esercizi	165	568	595	—	—	—	368	798	—	—	533	1.366	595
6.08	Attività ausiliarie del commercio.	3	46	27	—	—	—	146	202	—	—	149	248	27
7	TRASPORTI E COMUNICAZIONI.	48	1.422	1.412	22	48	89	492	1.514	300	429	540	2.936	1.412
7.01	Trasporti ferrov. e tramv. extraurbani .	6	729	677	—	—	—	8	166	—	—	14	895	677
7.02	Trasporti extraurbani su strada	4	123	402	—	—	—	218	365	192	272	222	488	402
7.03	Trasporti urbani	3	125	17	1	5	1	61	90	49	62	64	215	17
7.04	Trasporti lacuali e fluviali.	—	—	—	—	—	—	—	—	—	—	—	—	—
7.05	Trasporti marittimi.	—	—	—	—	—	—	9	45	—	—	9	45	—
7.06	Trasporti aerei.	—	—	—	—	—	—	1	4	—	—	1	4	—
7.07	Attività ausiliarie dei trasporti	27	66	128	21	43	88	152	436	59	95	179	502	128
7.08	Comunicazioni	8	379	188	—	—	—	43	408	—	—	51	787	188
8	CREDITO, ASSICURAZ. E GESTIONI FINANZ.	2	26	5	—	—	—	187	1.423	—	—	189	1.449	5
8.01	Credito	2	26	5	—	—	—	81	927	—	—	83	953	5
8.02	Assicurazione	—	—	—	—	—	—	38	86	—	—	38	86	—
8.03	Gestioni finanziarie.	—	—	—	—	—	—	68	410	—	—	68	410	—
9	SERVIZI E ATTIVITÀ SOCIALI VARIE	97	401	645	41	132	203	1.019	2.062	839	1.309	1.116	2.463	645
9.01	Servizi per l'igiene e la pulizia	48	199	297	41	132	203	871	1.782	839	1.309	919	1.981	297
9.02	Servizi dello spettacolo	48	198	345	—	—	—	25	87	—	—	73	285	345
9.03	Servizi sanitari.	1	4	3	—	—	—	104	164	—	—	105	168	3
9.03 A	Servizi sanitari privati	1	4	3	—	—	—	104	164	—	—	105	168	3
9.04	Servizi privati per l'istruzione e la for- mazione professionale	—	—	—	—	—	—	9	17	—	—	9	17	—
9.08	Servizi vari, non altrove classificati . .	—	—	—	—	—	—	10	12	—	—	10	12	—
	TOTALE	2.586	14.747	53.894	1.424	3.870	16.524	12.580	26.631	4.708	7.627	15.166	41.378	53.894

TAV. 8 — Unità locali con forza motrice per tipo di motori

N classi- fica- zione	RAMI E CLASSI DI ATTIVITÀ ECONOMICA	TOTALE UNITÀ LOCALI CON FORZA MOTRICE	UNITÀ LOCALI CON								
			Motori primi			Generatori di energia elettrica			Motori elettrici		
			Unità locali	Motori primi	Potenza HP	Unità locali	Genera- tori di energia elettrica	Potenza kW	Unità locali	Motori elettrici	Potenza kW
1	AGRICOLTURA, FORESTE, CACCIA E PESCA	80	14	19	413	5	7	140	74	360	1.346,2
1.03	Foreste	—	—	—	—	—	—	—	—	—	—
1.04	Pesca	5	—	—	—	—	—	—	5	14	26,3
1.05	Attività connesse con l'agricoltura	75	14	19	413	5	7	140	69	346	1.319,9
2	INDUSTRIE ESTRATTIVE	171	140	269	6.640	13	26	851	50	265	1.781,9
2.01	Estraz. di carboni fossili e di torba	—	—	—	—	—	—	—	—	—	—
2.02	Estraz. di combustibili liquidi e gassosi	1	1	12	1.639	1	4	80	1	9	49,0
2.03	Estraz. di minerali metalliferi	—	—	—	—	—	—	—	—	—	—
2.04	Estraz. di altri minerali	170	139	257	5.001	12	22	771	49	256	1.732,9
3	INDUSTRIE MANIFATTURIERE	1.599	92	123	4.355	38	45	1.489	1.554	7.557	25.403,0
3.01	Industrie alimentari e affini	472	69	88	3.672	30	32	1.240	439	3.841	14.435,4
3.02	Industria del tabacco	—	—	—	—	—	—	—	—	—	—
3.03	Seta, cotone e lav. fibre tess. artificiali	3	—	—	—	—	—	—	3	32	391,6
3.04	Industrie della lana	—	—	—	—	—	—	—	—	—	—
3.05	Ind. delle fibre dure e tessili varie	2	—	—	—	—	—	—	2	2	2,2
3.06	Ind. del vestiario e dell'abbigliamento	1	—	—	—	—	—	—	1	1	1,3
3.07	Industrie delle calzature	14	—	—	—	—	—	—	14	21	12,5
3.08	Ind. delle pelli e del cuoio	—	—	—	—	—	—	—	—	—	—
3.09	Ind. mobilio e arredam. in legno	135	2	3	13	—	—	—	132	481	900,0
3.10	Industrie del legno	420	6	8	40	1	—	3	414	1.043	2.195,7
3.11	Industrie metallurgiche	—	—	—	—	—	—	—	—	—	—
3.12	Macch. non elettr., carpenteria metallica	12	—	—	—	—	—	—	12	114	162,9
3.13	Macchine e apparecchi elettrici	—	—	—	—	—	—	—	—	—	—
3.14	Mecc. di precisione; oreficeria, argenteria	1	—	—	—	—	—	—	1	1	0,4
3.15	Officine meccaniche	355	5	10	455	5	11	213	355	1.005	1.788,1
3.16	Industrie costruz. mezzi di trasporto	—	—	—	—	—	—	—	—	—	—
3.17	Industrie lavoraz. minerali non metalliferi	123	8	12	128	1	1	16	120	803	3.334,7
3.18	Industrie chimiche	6	2	2	47	1	1	17	6	47	173,6
3.19	Industrie derivati petrolio e carbone	1	—	—	—	—	—	—	1	15	53,5
3.20	Industrie della gomma elastica	18	—	—	—	—	—	—	18	40	50,6
3.21	Prod. cellul. per tess., fibre tess. artific.	—	—	—	—	—	—	—	—	—	—
3.22	Industrie della carta e cartotecnica	2	—	—	—	—	—	—	2	8	12,3
3.23	Industrie poligrafiche ed editoriali	30	—	—	—	—	—	—	30	92	159,3
3.24	Industrie foto-fono-cinematografiche	2	—	—	—	—	—	—	2	2	0,4
3.25	Prod. oggetti in materie plastiche	2	—	—	—	—	—	—	2	9	1.728,5
3.26	Industrie manifatturiere varie	—	—	—	—	—	—	—	—	—	—
4	COSTRUZIONI E INSTALL. DI IMPIANTI	29	7	12	357	1	3	56	25	130	751,6
4.01	Costruzioni	29	7	12	357	1	3	56	25	130	751,6
4.02	Installazione impianti	—	—	—	—	—	—	—	—	—	—
5	ENERGIA ELETTRICA, GAS E ACQUA	12	6	18	1.409	6	18	778	8	28	337,5
5.01	Prod. e distribuz. di energia elettrica	9	6	18	1.409	6	18	778	5	18	150,5
5.02	Produzione e distribuzione di gas	1	—	—	—	—	—	—	1	7	36,5
5.03	Distribuzione di acqua	2	—	—	—	—	—	—	2	3	150,5
6	COMMERCIO	548	8	10	130	2	2	30	545	1.184	1.581,4
6.01	Commercio all'ingrosso	52	2	2	15	—	—	—	51	171	583,0
6.02	Comm. al minuto generi alimentari	271	2	4	9	—	—	—	270	420	393,6
6.03	Comm. al min. prod. tess. e art. abbigl.	5	—	—	—	—	—	—	5	29	21,8
6.04	Comm. al minuto prod. meccanici	47	1	1	3	—	—	—	47	167	160,5
6.05	Comm. al min. gen. alim. e non alim.	5	—	—	—	—	—	—	5	8	5,3
6.06	Commercio ambulante	—	—	—	—	—	—	—	—	—	—
6.07	Alberghi e pubblici esercizi	165	3	3	103	2	2	30	164	379	396,9
6.08	Attività ausiliarie del commercio	3	—	—	—	—	—	—	3	10	20,3
7	TRASPORTI E COMUNICAZIONI	48	11	21	616	6	13	140	46	212	718,9
7.01	Trasporti ferrov. e tramv. extraurbani	6	5	12	347	—	—	—	6	102	242,4
7.02	Trasporti extraurbani su strada	4	—	—	—	—	—	—	4	18	295,9
7.03	Trasporti urbani	3	—	—	—	—	—	—	3	11	12,5
7.04	Trasporti lacuali e fluviali	—	—	—	—	—	—	—	—	—	—
7.05	Trasporti marittimi	—	—	—	—	—	—	—	—	—	—
7.06	Trasporti aerei	—	—	—	—	—	—	—	—	—	—
7.07	Attività ausiliarie dei trasporti	27	—	—	—	—	—	—	27	61	94,4
7.08	Comunicazioni	8	6	9	269	6	13	140	6	20	73,7
8	CREDITO E ASSICURAZIONE	2	—	—	—	—	—	—	2	5	3,5
8.01	Credito	2	—	—	—	—	—	—	2	5	3,5
8.02	Assicurazione	—	—	—	—	—	—	—	—	—	—
8.03	Gestioni finanziarie	—	—	—	—	—	—	—	—	—	—
9	SERVIZI E ATTIVITÀ SOCIALI VARIE	97	5	5	42	3	3	40	94	239	469,2
9.01	Servizi per l'igiene e la pulizia	48	—	—	—	—	—	—	48	165	220,2
9.02	Servizi dello spettacolo	48	4	4	39	3	3	40	46	74	249,0
9.03	Servizi sanitari	1	1	1	3	—	—	—	—	—	—
9.04	Servizi privati per l'istruzione	—	—	—	—	—	—	—	—	—	—
9.08	Servizi vari, non altrove classificati	—	—	—	—	—	—	—	—	—	—
	TOTALE	2.586	283	477	13.962	74	117	3.524	2.398	9.980	32.393,2

TAV. 9 — Unità locali, addetti e potenza utilizzabile, per categoria di attività economica

N classi- fica- zione	RAMI, CLASSI, SOTTOCLASSI E CATEGORIE DI ATTIVITÀ ECONOMICA	UNITÀ LOCALI			N classi- fica- zione	RAMI, CLASSI, SOTTOCLASSI E CATEGORIE DI ATTIVITÀ ECONOMICA	UNITÀ LOCALI		
		N	Addetti	Potenza utilizza- bile HP			N	Addetti	Potenza utilizza- bile HP
1	AGRIC., FORESTE E PESCA. . .	537	3.474	2.059	<i>3.01 B</i>	<i>Industria dolciaria.</i>	<i>42</i>	<i>148</i>	<i>1.607</i>
1.03	FORESTE	—	—	—	3.01.05	Prod. biscotti e pasticceria. . .	37	135	1.570
1.03.02	Aziende di utilizz. del bosco . .	—	—	—	3.01.06	Produzione cioccol. e caramelle	1	1	—
					3.01.07	Produzione gelati	4	12	37
1.04	PESCA	411	3.003	36	<i>3.01 C</i>	<i>Industria conserviera.</i>	<i>41</i>	<i>1.079</i>	<i>1.364</i>
1.04 A	<i>Pesca in acque dolci.</i>	—	—	—	3.01.08	Macellaz., lavor. e conserv. carni	3	9	—
1.04.02	Pesca e allev. in acque dolci. .	—	—	—	3.01.09	Lav. e conserv. prod. alim. pesca	20	937	455
1.04 B	<i>Pesca e allev. in acque marine . .</i>	<i>411</i>	<i>3.003</i>	<i>36</i>	3.01.10	Cons. e trasf. frutta e ortaggi .	17	122	897
1.04.03	Pesca da terra	—	—	—	3.01.11	Estratti, dadi alim. e torref.caffè	1	11	12
1.04.04	Pesca con naviglio	400	2.917	12	<i>3.01 D</i>	<i>Industria casearia</i>	<i>5</i>	<i>30</i>	<i>60</i>
1.04.05	Pesca con tonnare.	11	86	24	3.01.12	Trattam. igien. latte alimentare	4	29	60
1.04.06	Allev. pesci e molluschi bivalvi	—	—	—	3.01.13	Trasformazione del latte	1	1	—
1.05	ATTIV. CONNESSE CON L'AGRICOLTURA	126	471	2.023	<i>3.01 E</i>	<i>Industria olearia.</i>	<i>117</i>	<i>968</i>	<i>2.928</i>
1.05 A	<i>Attiv. trasf. annesse ad az. agric.</i>	<i>84</i>	<i>313</i>	<i>1.899</i>	3.01.14	Prod. olio d'oliva per spremitura	110	815	2.448
1.05.01	Conserv. e trasf. frutta e ortaggi	3	9	42	3.01.15	Prod. olio di semi per spremitura	1	3	42
1.05.02	Trasformazione del latte	5	12	—	3.01.16	Prod. olio al solv. da sanse oliva	2	36	92
1.05.03	Prod. olio oliva per spremitura.	8	63	198	3.01.17	Raff. oli veg., prod. oli per sintesi	4	114	346
1.05.04	Prod. vini e mosti concentrati.	67	227	1.629	<i>3.01 F</i>	<i>Industrie alimentari varie.</i>	<i>11</i>	<i>29</i>	<i>73</i>
1.05.05	Altri stab.di trasf.ann.ad az.agr.	1	2	30	3.01.18	Produz. e raffinaz. zucchero . .	—	—	—
1.05 B	<i>Esercizio di macchine agricole. . .</i>	<i>18</i>	<i>70</i>	<i>124</i>	3.01.19	Produz. ostie, con e cialde . .	2	5	1
1.05.06	Macchine agricole conto terzi. .	15	45	4	3.01.20	Produzione di lieviti.	—	—	—
1.05.07	Macchine agricole di consorzi e cooperative aziendali.	3	25	120	3.01.21	Altri stab. delle ind. alimentari	9	24	72
1.05 C	<i>Enti economici per l'agricoltura . .</i>	<i>24</i>	<i>88</i>	<i>—</i>	<i>3.01 G</i>	<i>Industrie bevande alcoliche</i>	<i>146</i>	<i>1.446</i>	<i>7.131</i>
1.05.08	Produzione e distribuzione mezzi tecnici per l'agricoltura	24	88	—	3.01.22	Produz. vini e mosti concentrati	138	1.322	6.698
					3.01.23	Alcol di 2ª cat., acquav. e liquori	8	124	433
					3.01.24	Malto, birra ed estratti di malto	—	—	—
2	INDUSTRIE ESTRATTIVE.	226	1.662	8.102	<i>3.01 H</i>	<i>Industrie delle bevande analcoliche.</i>	<i>21</i>	<i>108</i>	<i>52</i>
2.01	ESTRAZ. CARBONI FOSSILI E TORBA .	—	—	—	3.01.25	Bevande analcoliche e seltz . .	21	108	52
2.01.01	Miniere di carboni fossili. . . .	—	—	—	<i>3.01 I</i>	<i>Industria del freddo</i>	<i>15</i>	<i>89</i>	<i>2.095</i>
2.01.02	Ricerche di carboni fossili . . .	—	—	—	3.01.26	Produzione di ghiaccio.	15	89	2.095
2.01.03	Miniere di lignite	—	—	—	3.01.27	Mag. frigor. per conto terzi . .	—	—	—
2.01.04	Cave di torba.	—	—	—	3.02	INDUSTRIA DEL TABACCO.	—	—	—
2.01.05	Ricerche di lignite.	—	—	—	3.02.01	Stagion., manipol. foglie tabacco	—	—	—
2.01.06	Ricerche di torba	—	—	—	3.02.02	Lavoraz. tabacchi stagionati . .	—	—	—
2.02	ESTRAZ. COMBUST. LIQUIDI E GASSOSI	1	41	1.597	<i>3.05 A</i>	<i>Industria della seta</i>	—	—	—
2.02.01	Min. combust. liquidi e gassosi	—	—	—	3.03.01	Produzione del seme bachi. . .	—	—	—
2.02.02	Ric. combust. liquidi e gassosi	1	41	1.597	3.03.02	Essiccazione di bozzoli.	—	—	—
2.03	ESTRAZIONE MINERALI METALLIFERI.	—	—	—	3.03.03	Trattura della seta	—	—	—
2.03.01	Miniere di minerali ferrosi . . .	—	—	—	3.03.04	Torcitura della seta	—	—	—
2.03.02	Min. di min. metallif. non ferrosi	—	—	—	3.03.05	Filatura di cascami di seta. . .	—	—	—
2.03.03	Ricerche di minerali metalliferi	—	—	—	3.03.06	Tessitura della seta	—	—	—
2.04	ESTRAZIONE DI ALTRI MINERALI. . .	225	1.621	6.505	3.03.07	Tint., stampa filati e tessuti seta	—	—	—
2.04 A	<i>Estr. marmo e pietre da costruz. .</i>	<i>206</i>	<i>1.412</i>	<i>6.123</i>	<i>3.03 B</i>	<i>Industria del cotone</i>	<i>6</i>	<i>25</i>	<i>533</i>
2.04.01	Cave di marmo e pietre affini.	193	1.199	5.505	3.03.08	Filatura e ritorcitura del cotone	2	4	359
2.04.02	Cave di sabbia, ghiaia e pietrisco	13	213	618	3.03.09	Tessitura del cotone.	4	21	174
2.04 B	<i>Estr. solfo, sale e altri min. non met.</i>	<i>19</i>	<i>209</i>	<i>382</i>	3.03.10	Tint., stampa, tessuti di cotone	—	—	—
2.04.03	Miniere di solfo.	—	—	—	<i>3.03 C</i>	<i>Lav. fibre tessili artificiali e sintetiche</i>	—	—	—
2.04.04	Prod. sale marino e di ebollizione	16	204	87	3.03.11	Torc. fibre tessili artif. e sintet.	—	—	—
2.04.05	Sorgenti di acque minerali . . .	—	—	—	3.03.12	Tess. fibre tessili artif. e sintet.	—	—	—
2.04.06	Estr. caolino, argilla e gesso . .	2	2	—	3.03.13	Tint., stampa, fib. tess.art. e sint.	—	—	—
2.04.07	Ricerche minerali non metalliferi	1	3	295	3.04	INDUSTRIE DELLA LANA	2	2	—
2.04.08	Estr. di altri miner. non metallif.	—	—	—	3.04.01	Lavatura meccanica della lana.	1	1	—
3	INDUSTRIE MANIFATTURIERE .	4.956	13.826	37.255	3.04.02	Pettinatura della lana	—	—	—
3.01	INDUSTRIE ALIMENTARI E AFFINI . .	634	4.858	21.938	3.04.03	Filatura della lana pettinata . .	—	—	—
3.01 A	<i>Ind. molitoria e pastificazione. . .</i>	<i>236</i>	<i>961</i>	<i>6.628</i>	3.04.04	Filatura della lana cardata. . .	—	—	—
3.01.01	Pilatura e altre lavoraz. di cereali	—	—	—	3.04.05	Tessitura della lana	—	—	—
3.01.02	Molitura di cereali.	92	539	5.471	3.04.06	Filat. e tess. a mano della lana	1	1	—
3.01.03	Panificazione	105	246	286	3.04.07	Tintura, stampa tessuti di lana	—	—	—
3.01.04	Pastificazione	39	176	871	3.05	IND. FIBRE DURE E TESSILI VARIE .	104	157	3
					<i>3.05 A</i>	<i>Industria canapa, lino e iuta . . .</i>	<i>8</i>	<i>13</i>	<i>—</i>
					3.05.01	Lavorazione canapa e lino	—	—	—
					3.05.02	Lavorazione della iuta.	—	—	—
					3.05.03	Fabbricazione cordami e spaghi	8	13	—

Segue Tav. 9 — Unità locali, addetti e potenza utilizzabile, per categoria di attività economica

N classi- fica- zione	RAMI, CLASSI, SOTTOCLASSI E CATEGORIE DI ATTIVITÀ ECONOMICA	UNITÀ LOCALI			N classi- fica- zione	RAMI, CLASSI, SOTTOCLASSI E CATEGORIE DI ATTIVITÀ ECONOMICA	UNITÀ LOCALI		
		N	Addetti	Potenza utilizza- bile HP			N	Addetti	Potenza utilizza- bile HP
3.05 B	<i>Ind. tessili non altrove classificate</i>	96	144	3	3.12	MACCH. NON ELETTR. E CARP. METALL.	21	128	222
3.05.04	Lavor. e classif. cascami tessili	—	—	—					
3.05.05	Fabbricazione tappeti da terra . . .	33	39	—	3.12 A	<i>Fonderia di 2ª fusione.</i>	3	22	34
3.05.06	Tessuti di maglia e maglieria. . .	25	41	—	3.12.01	Fonderie di ghisa	1	2	—
3.05.07	Reti da pesca e da caccia . . .	6	11	—	3.12.02	Fonderie di metalli non ferrosi.	2	20	34
3.05.08	Corde e tappeti di cocco.	—	—	—					
3.05.09	Passamanerie, tulli, veli, pizzi . .	29	39	—	3.12 B	<i>Macch. motr., app. imp. soll. e trasp.</i>	—	—	—
3.05.10	Nastri e tessuti elastici	—	—	—	3.12.03	Macchine motrici non elettriche	—	—	—
3.05.11	Lavoraz. setole, pelo, penne . . .	—	—	—	3.12.04	Trasmissioni e organi relativi . .	—	—	—
3.05.12	Filatura e tessitura dell'amianto	—	—	—	3.12.05	App. per imp. di sollev. e trasp.	—	—	—
3.05.13	Filati, tessuti non altrove classif.	1	11	—	3.12.06	Motori a comb.interna per aerom.	—	—	—
3.05.14	Tint., stampa. tess. non altr. class.	2	3	3					
3.06	IND. VESTIARIO E ABBIGLIAMENTO. . .	704	1.295	2	3.12 C	<i>Macchine utensili</i>	—	—	—
3.06.01	Fabbricazione feltri e cappelli . .	5	5	—	3.12.07	Macch. utens. per lav. metalli . .	—	—	—
3.06.02	Fabbr. trecce e cappelli di paglia	—	—	—	3.12.08	Macch. utens. per lavor. legno.	—	—	—
3.06.03	Laboratori di modisteria.	5	7	—	3.12.09	Utensileria per macchine utensili	—	—	—
3.06.04	Laboratori confezione vestiario . .	627	1.190	2	3.12 D	<i>Macch. operatr. e per agricoltura . .</i>	3	15	58
3.06.05	Laboratori confezione pellicce. . .	—	—	—	3.12.10	Macch. per agricoltura.	3	15	58
3.06.06	Laboratori confezione biancheria	24	25	—	3.12.11	Macch. per estraz. e tratt. miner.	—	—	—
3.06.07	Fabbricazione guanti in pelle. . .	—	—	—	3.12.12	Macch. per ind. tessile e vestiario	—	—	—
3.06.08	Oggetti di ornamento e arredam.	—	—	—	3.12.13	Macch. per carta e grafiche . . .	—	—	—
3.06.09	Fabbricazione di bottoni.	1	1	—	3.12.14	Macch. per siderurgia e fonderia	—	—	—
3.06.10	Confz. varie o access. vestiario	—	—	—	3.12.15	Macch. per ind. chimiche e alim.	—	—	—
3.06.11	Labor. di tappezziere in stoffa.	35	58	—	3.12.16	Pompe, compressori e simili . . .	—	—	—
3.06.12	Laboratori di materasso	7	9	—	3.12 E	<i>Carpent. metall. e appar. termici . .</i>	7	19	15
3.07	INDUSTRIE DELLE CALZATURE.	737	803	19	3.12.17	Carpenteria metallica	6	18	13
3.07.01	Calzaturifici.	2	3	1	3.12.18	Mobili e arredi metallici	1	1	2
3.07.02	Confz. e rip. a mano di calzature	727	785	14	3.12.19	Forni a combust. e appar. termici	—	—	—
3.07.03	Riparaz. a macchina di calzature	8	15	4	3.12.20	Appar. termici per uso domestico	—	—	—
3.08	INDUSTRIE DELLE PELLI E DEL CUOIO	49	52	—	3.12.21	Carrozze per bambini e infermi	—	—	—
3.08.01	Concerie	—	—	—	3.12.22	Costruz. caldaie e serbatoi . . .	—	—	—
3.08.02	Concia, tint. pelli per pellicceria	—	—	—	3.12.23	Costruz. appar. igienico-sanitari.	—	—	—
3.08.03	Fabbr. articoli di cuoio e pelle	49	52	—	3.12 F	<i>Prod. mecc. non altrove classificati.</i>	8	72	115
3.09	IND. MOBILIO E ARREDAM. IN LEGNO	249	636	1.240	3.12.24	Serram. e minuterie metalliche.	6	8	5
3.09.01	Fabbr. mobili e arred. in legno	238	622	1.239	3.12.25	Scatolame e fustame metallico.	1	63	110
3.09.02	Laccat., dorat., lucidatura mobili	11	14	1	3.12.26	Fabbricazione molle	—	—	—
3.10	INDUSTRIE DEL LEGNO.	954	1.675	3.015	3.12.27	Bulloneria e viteria lavorata . .	—	—	—
3.10 A	<i>Ind. del legno, del sughero e affini</i>	868	1.516	2.744	3.12.28	Stoviglie, vasellame, posateria . .	1	1	—
3.10.01	Stagion. e conserv. del legno . . .	11	19	111	3.12.29	Cottell. ed attrezzi per mestieri	—	—	—
3.10.02	Prod. compensati e tranciati . . .	1	24	175	3.12.30	Armi da fuoco e materiale bellico	—	—	—
3.10.03	Fabbricaz. recipienti in legno . . .	184	355	447	3.13	APPAR. ELETTR. E DI TELECOMUNICAZ.	1	2	—
3.10.04	Falegnameria e carpent. in legno	534	856	1.693	3.13.01	Macchine e apparecchi elettrici.	—	—	—
3.10.05	Fabbric. utensili e attrezzi.	13	17	18	3.13.02	Apparecchi di telecomunicazione	1	2	—
3.10.06	Prepar. crine veget. e lav. vimini	14	54	40	3.14	MECC. DI PRECIS., OREFIC., ARGENT.	17	17	1
3.10.07	Fabbricazione scope	4	7	—	3.14.01	Apparecchi per prove materiali	—	—	—
3.10.08	Lavorazione sughero.	2	6	8	3.14.02	Orologi e movimenti orologeria	—	—	—
3.10.09	Fabbricazione infissi.	100	167	252	3.14.03	Strumenti ottici.	—	—	—
3.10.10	Fabbricazione bauli in legno . . .	—	—	—	3.14.04	Strum. per misure peso e capacità	—	—	—
3.10.11	Fabbricaz. di casse da morto . . .	5	11	—	3.14.05	Macchine per scrivere e calcolare	—	—	—
3.10.12	Fabbric. di modelli per fonderia	—	—	—	3.14.06	Strum. e apparecchi per medicina	—	—	—
3.10 B	<i>Ind. veic. e carpent. navale in legno</i>	86	159	271	3.14.07	Medaglie, oreficeria e argenteria	17	17	1
3.10.13	Costruz. e riparaz. veicoli in legno	63	68	26	3.14.08	Strum. topografici e geodetici . .	—	—	—
3.10.14	Carpenteria navale in legno . . .	23	91	245	3.14.09	Costruz. bilance precisione . . .	—	—	—
3.11	INDUSTRIE METALLURGICHE.	—	—	—	3.15	OFFICINE MECCANICHE	1.138	2.160	2.653
3.11.01	Prod. ghisa, acciaio e ferroleghie	—	—	—	3.15.01	Fuc., stamp. e imb. met. ferrosi	—	—	—
3.11.02	Trafilazione a freddo di tubi . . .	—	—	—	3.15.02	Fuc., stamp., imbut. met. non fer.	1	1	—
3.11.03	Prod. e lavor. metalli non ferrosi	—	—	—	3.15.03	Tratt. sup. ed elettrolit. met.	6	12	12
3.11.04	Pezzi acc. fucin. e stamp. a caldo	—	—	—	3.15.04	Picchettaggio e coloritura navi.	—	—	—
3.11.05	Fabbric. tubi senza saldatura . . .	—	—	—	3.15.05	Off. da ramaio, stagnino, fabbro	464	720	705
3.11.06	Prod. fili ferro e acciaio	—	—	—	3.15.06	Riparazioni di autoveicoli	222	652	592
3.11.07	Derivati lavorazione del filo . . .	—	—	—	3.15.07	Riparaz. motoveicoli e biciclette	226	357	118
3.11.08	Produz. bulloni e dadi grezzi . . .	—	—	—	3.15.08	Rip. imp. frig. e macch. per scriv.	18	37	57
					3.15.09	Lav. e riparaz. mecc. generiche	96	235	969
					3.15.10	Ripar. macch. elettr. e telecom.	38	64	199
					3.15.11	Rip. appar. riscald. e idrico-san.	19	27	—
					3.15.12	Riparazione fonografi	—	—	—
					3.15.13	Ripar. strum. scientif. e di precis.	—	—	—

Segue Tav. 9 — Unità locali, addetti e potenza utilizzabile, per categoria di attività economica

N classi- fica- zione	RAMI, CLASSI, SOTTOCLASSI E CATEGORIE DI ATTIVITÀ ECONOMICA	UNITÀ LOCALI			N classi- fica- zione	RAMI, CLASSI, SOTTOCLASSI E CATEGORIE DI ATTIVITÀ ECONOMICA	UNITÀ LOCALI		
		N	Addetti	Potenza utilizza- bile HP			N	Addetti	Potenza utilizza- bile HP
3.15.14	Riparaz. strumenti ottici. . . .	—	—	—	3.23	IND. POLIGRAFICHE ED EDITORIALI .	46	160	216
3.15.15	Riparazione di orologeria. . . .	48	55	1	3.23.01	Stabilimenti arti grafiche. . . .	35	134	216
3.15.16	Riparaz. strumenti musicali . . .	—	—	—	3.23.02	Legatorie e rilegatorie	6	9	—
3.16	COSTRUZ. MEZZI DI TRASPORTO . . .	—	—	—	3.23.03	Editorie e agenzie di stampa . . .	5	17	—
3.16.01	Biciclette e loro parti	—	—	—	3.23.04	Laboratori produzione disegni . .	—	—	—
3.16.02	Motoveicoli e mototelai	—	—	—	3.24	IND. FOTO-FONO-CINEMATOGRAFICHE .	55	85	—
3.16.03	Autoveicoli e autotelai.	—	—	—	3.24.01	Studi fotografici.	55	85	—
3.16.04	Carrozzerie per auto-motoveicoli	—	—	—	3.24.02	Prod., sineron., doppiat. films	—	—	—
3.16.05	Parti e access. di auto-motoveic.	—	—	—	3.24.03	Incis. ediz. dischi fonografici . .	—	—	—
3.16.06	Materiale rotabile ferro-tramviar.	—	—	—	3.25	OGGETTI IN MATERIE PLASTICHE . .	2	3	2.351
3.16.07	Costruz. altri veicoli metallici . .	—	—	—	3.25.01	Art. per ind. mecc. e mezzi trasp.	1	2	2.350
3.16.08	Costruz. e riparaz. di aeromobili	—	—	—	3.25.02	Fabbric. pavimenti, piastrelle . .	—	—	—
3.16.09	Cantieri navali per costr. metall.	—	—	—	3.25.03	Art. per ind. elettr. ed elettrodom.	—	—	—
3.16.10	Cantieri per demolizione navi . .	—	—	—	3.25.04	Art. per ottica, foto-cinematogr.	—	—	—
3.17	LAVORAZ. MINERALI NON METALLIFERI	186	1.575	4.640	3.25.05	Artic. per industria chimica . . .	—	—	—
3.17.01	Macinaz. minerali non metalliferi	4	26	27	3.25.06	Artic. per abbigliamento e arredam.	—	—	—
3.17.02	Lavorazione pietra da costruz. . .	3	9	30	3.25.07	Artic. per farmacia e medicina.	—	—	—
3.17.03	Lavorazione marmi e pietre affini	71	667	2.688	3.25.08	Artic. per cancelleria e simili . .	—	—	—
3.17.04	Fabbricazione cemento.	1	1	—	3.25.09	Artic. per imballaggi e confez. . .	—	—	—
3.17.05	Produzione calce viva e idrata.	30	171	66	3.25.10	Giocattoli e parti di strum. mus.	—	—	—
3.17.06	Produzione calce idraulica	—	—	—	3.25.11	Fabbricaz. di articoli vari	1	1	1
3.17.07	Produzione di gesso	13	26	33	3.26	INDUSTRIE MANIFATTURIERE VARIE .	—	—	—
3.17.08	Fabbricazione laterizi	9	34	154	3.26.01	Cavi e condutt. elettrici isolati	—	—	—
3.17.09	Ceramica, grès e mater. refratt.	7	15	—	3.26.02	Lamp. elettr., lamp. e tubi lumin.	—	—	—
3.17.10	Fabbricazione abrasivi naturali.	—	—	—	3.26.03	Fabbric. strumenti musicali . . .	—	—	—
3.17.11	Fabbr. manufatti in cemento . . .	37	330	1.292	3.26.04	Fabbric. e preparaz. cartapecora	—	—	—
3.17.12	Fabbr. lastre, tubi di cem.-am. . .	—	—	—	3.26.05	Carta carb., nastri macch. scriv.	—	—	—
3.17.13	Fabbricazione e lavor. vetro . . .	11	296	350	3.26.06	Materiali dielettrici	—	—	—
3.17.14	Lavoraz. pietre dure e preziose	—	—	—	3.26.07	Armature e montature per occhiali	—	—	—
3.17.15	Fabbr.altri prod.min.non metall.	—	—	—	3.26.08	Manichini e materiali didattici . .	—	—	—
3.18	INDUSTRIE CHIMICHE.	22	120	265	3.26.09	Altre industrie manifatturiere . .	—	—	—
3.18.01	Chimico-estratt. e chimico-miner.	—	—	—	4	COSTRUZ. E INSTALL. IMPIANTI	157	2.233	1.379
3.18.02	Produzione di esplosivi	1	1	—	4.01	COSTRUZIONI	148	2.176	1.379
3.18.03	Acido solforico, concimi fosfatici	—	—	—	4.01.01	Cantieri per costruz. edili	81	1.480	1.182
3.18.04	Soda, potassa, cloro e derivati . .	—	—	—	4.01.02	Mov. di terra e lavori stradali . .	27	562	143
3.18.05	Prod. elettrodi di carbone	—	—	—	4.01.03	Edilizia specializzata	7	75	48
3.18.06	Carburo di calcio e abrasivi artif.	—	—	—	4.01.04	Edil. minore, attiv. aus. edilizia	33	59	6
3.18.07	Acido acetico e alcol metilico . . .	—	—	—	4.02	INDUSTRIE INSTALLAZIONE IMPIANTI .	9	57	—
3.18.08	Alcol etilico di 1ª categoria . . .	1	61	103	4.02.01	Impianti riscald. idrico-sanitari.	2	13	—
3.18.09	Produzione di gas compressi	3	22	145	4.02.02	Imp. prod. e trasf. energia elettr.	7	44	—
3.18.10	Oli e grassi vegetali ed animali	—	—	—	4.02.03	Imp. telegr. telef. e radiotelegraf.	—	—	—
3.18.11	Saponi, detersivi, profumerie . . .	9	21	12	4.02.04	Manutenz. e conduz. impianti . .	—	—	—
3.18.12	Prod. dei derivati agrumari	—	—	—	5	ENERG. ELETTR., GAS E ACQUA	40	451	810
3.18.13	Tartari, tartrati e derivati	2	4	5	5.01	PROD. E DISTRIB. ENERGIA ELETTRICA	28	361	555
3.18.14	Produzione farmaceut. ed affini	—	—	—	5.01.01	Prod. e distr. energia idroelettrica	18	212	161
3.18.15	Estratti per concia e tinta	—	—	—	5.01.02	Prod. e distr. energia termoelettr.	10	149	394
3.18.16	Colori organici sintetici	—	—	—	5.02	PRODUZIONE E DISTRIBUZIONE GAS .	1	8	50
3.18.17	Vernici, pitture, inchiostri, colle	—	—	—	5.02.01	Prod. e distrib. gas illuminante	1	8	50
3.18.18	Mat. plastiche e resine sintetiche	—	—	—	5.02.02	Trasporto e distrib. gas naturali	—	—	—
3.18.19	Trasparente di cellulosa	—	—	—	5.02.03	Imbottigliamento gas in bombole	—	—	—
3.18.20	Produzione di materiali sensibili	—	—	—	5.03	DISTRIBUZIONE DI ACQUA	11	82	205
3.18.21	Produzioni chimiche varie	1	1	—	5.03.01	Distribuzione acqua potabile . . .	11	82	205
3.18.22	Laboratori analisi chimiche	5	10	—	5.03.02	Distribuzione acqua non potabile	—	—	—
3.19	DERIVATI PETROLIO E CARBONE . . .	1	11	73	6	COMMERCIO.	7.405	12.884	2.227
3.19.01	Oli minerali, miscele lubrificanti	—	—	—	6.01	COMMERCIO ALL'INGROSSO	368	943	807
3.19.02	Raffinerie di petrolio	—	—	—	6.01 A	Prodotti agricoli e alimentari . . .	217	494	507
3.19.03	Derivati distillazione del carbone	1	11	73	6.01.01	Cereali e legumi secchi.	26	41	4
3.19.04	Cokerie.	—	—	—	6.01.02	Sementi e piante officinali	—	—	—
3.20	INDUSTRIE DELLA GOMMA ELASTICA .	26	46	67	6.01.03	Fiori, piante ornam. e semi giard.	—	—	—
3.20.01	Prod. artic. gomma elastica. . . .	—	—	—	6.01.04	Frutta, agrumi, ortaggi e funghi	49	108	1
3.20.02	Vulcan. e ripar. oggetti gomma	26	46	67					
3.21	PROD. CELL. TESS. E FIBRE TESS. ARTIF.	—	—	—					
3.21.01	Produzione cellul. per usi tessili	—	—	—					
3.21.02	Fibre tessili artific. e sintetiche.	—	—	—					
3.22	IND. DELLA CARTA E CARTOTECNICA.	2	16	17					
3.22.01	Fabbricaz. di carta e cartone . . .	—	—	—					
3.22.02	Trasformazione carta e cartone.	2	16	17					

Segue Tav. 9 — Unità locali, addetti e potenza utilizzabile, per categoria di attività economica

N classi- fica- zione	RAMI, CLASSI, SOTTOCLASSI E CATEGORIE DI ATTIVITÀ ECONOMICA	UNITÀ LOCALI			N classi- fica- zione	RAMI, CLASSI, SOTTOCLASSI E CATEGORIE DI ATTIVITÀ ECONOMICA	UNITÀ LOCALI		
		N	Addetti	Potenza utilizza- bile HP			N	Addetti	Potenza utilizza- bile HP
6.01.05	Animali vivi (bovini, suini, ecc.)	—	—	—	6.02.03	Macell. di carne ovina e caprina	3	4	—
6.01.06	Uova e animali vivi da cortile	1	2	—	6.02.04	Macellerie di carne mista . . .	272	399	175
6.01.07	Carni bovine, suine, equine, ovine	1	3	—	6.02.05	Trippe	—	—	—
6.01.08	Pollame morto e selvaggina . .	—	—	—	6.02.06	Rivend. pollame e selvaggina . .	—	—	—
6.01.09	Salumi e conserve alimentari . .	7	16	—	6.02.07	Pizzicherie e rosticcerie	87	125	5
6.01.10	Prod. pesca, freschi e congelati	13	39	1	6.02.08	Rivendite di pesce	48	63	10
6.01.11	Prodotti pesca, secchi e conserv.	3	8	—	6.02.09	Latterie (senza lic. di P.S.) . .	10	15	—
6.01.12	Latte, latticini e formaggi . . .	5	13	2	6.02.10	Cereali, farine, paste alimentari	95	136	5
6.01.13	Farine, pane, paste alimentari . .	10	17	—	6.02.11	Pane e altri gen.al., con ann.forno	165	500	261
6.01.14	Vino, aceto e acque minerali . .	61	113	495	6.02.12	Gen.alim.con ann.ost.senza cuc.	13	20	—
6.01.15	Oli alimentari.	13	40	3	6.02.13	Dolciumi	22	45	11
6.01.16	Caffè e surrogati caffè	7	23	1	6.02.14	Frutta, ortaggi, legumi freschi .	143	196	4
6.01.17	Dolciumi di ogni genere	3	22	—	6.02.15	Drogherie.	32	46	—
6.01.18	Foraggi e semi oleosi	—	—	—	6.02.16	Vini, liquori, oli.	73	95	11
6.01.19	Zuccheri	1	5	—	6.02.17	Tabacchi e altri generi monop.	262	433	7
6.01.20	Droghe, spezie e coloniali . . .	6	19	—	6.02.18	Supermercati	2	12	—
6.01.21	Prod. agricoli e alimentari vari	11	25	—	6.02.19	Generi alimentari vari	1.652	2.620	31
6.01 B	Mat. prime e ausil. non alimentari	98	334	268	6.03	COMM. MIN. PROD. TESS. E ART. VEST.	1.394	2.508	28
6.01.22	Fibre tess. e filati uso industr.	1	7	30	6.03.01	Tessuti per abbigliamento e vestiario	265	493	—
6.01.23	Legname e affini	28	89	40	6.03.02	Confez. uomo, signora e bambino	34	83	—
6.01.24	Pelli greggie	1	1	—	6.03.03	Bianch., magl., art. abbigliamento .	142	316	—
6.01.25	Solfo, pietre per uso industriale	—	—	—	6.03.04	Filati, mercerie, passam. e ricami	278	416	—
6.01.26	Materiali da costruzione	30	83	—	6.03.05	Cappelli	9	13	—
6.01.27	Metalli ferrosi.	2	8	—	6.03.06	Cuoi, pellami e access. calzate .	22	29	—
6.01.28	Metalli non ferrosi.	—	—	—	6.03.07	Calzature.	170	285	1
6.01.29	Minerali metalliferi	—	—	—	6.03.08	Ombrelli, bastoni, artic. viaggio	2	6	—
6.01.30	Combustibili solidi.	6	12	—	6.03.09	Pelliccerie	—	—	—
6.01.31	Oli miner., carbur. e lubrificanti	12	101	192	6.03.10	Articoli sportivi.	1	1	—
6.01.32	Cenci, cascami, carta da macero	7	13	6	6.03.11	Art. gomma, effetti vest. gomm.	—	—	—
6.01.33	Rottami metallici	11	20	—	6.03.12	Spaghi, cordami, sacchi, tele iuta	18	23	—
6.01 C	Prodotti industriali non aliment.	53	115	32	6.03.13	Art. in vimini, giunchi e simili	—	—	—
6.01.34	Prod. finiti in ferro o altro met.	4	13	—	6.03.14	Mobili	77	123	—
6.01.35	Macchine utensili	1	3	—	6.03.15	Stucchi, carte da parati ed affini	—	—	—
6.01.36	Macchine per l'industria tessile.	—	—	—	6.03.16	Utens., casual., vetrerie, ceramiche	144	205	—
6.01.37	Macchine per l'edilizia.	—	—	—	6.03.17	Chincaglierie e bigiotterie . . .	12	17	—
6.01.38	Altre macch. per ind. e comm.	—	—	—	6.03.18	Botteghe antiquarie	—	—	—
6.01.39	Attrezzi e mater. per uso industr.	—	—	—	6.03.19	Ogg. d'arte moderna e contemp.	—	—	—
6.01.40	Macchine e attrezzi agricoli . .	—	—	—	6.03.20	Quadri, bronzi, sculture, stampe	1	1	—
6.01.41	Macchine per scrivere e calcolare	—	—	—	6.03.21	Arredi sacri e articoli religiosi .	—	—	—
6.01.42	Appar. e mater. radio-televisivo	—	—	—	6.03.22	Gioielli., orfec., argent. e orolog.	99	146	—
6.01.43	Appar. ott., fotog., strum. precis.	—	—	—	6.03.23	Fiori e piante ornam. e da fiore	53	79	6
6.01.44	Orologerie ed accessori.	—	—	—	6.03.24	Tessuti per arredam. e tendaggi	1	1	—
6.01.45	Veicoli, access. e parti ricambio	3	6	—	6.03.25	Grandi magazzini	4	172	21
6.01.46	Gioie, pietre e metalli preziosi.	—	—	—	6.03.26	Indumenti e oggetti usati . . .	40	56	—
6.01.47	Prodotti chimici per l'agricoltura	18	28	21	6.03.27	Altri prodotti tess. e art. vestiario	22	43	—
6.01.48	Cuoi e pelli conciate	—	—	—	6.04	COMM. MIN. PROD. MECCAN. E ART. VARI	935	1.735	219
6.01.49	Calzature ed access. per calzature	1	1	—	6.04.01	Ferramenta, utensili, casseforti.	91	136	2
6.01.50	Tessuti per abbigliamento . . .	—	—	—	6.04.02	Appar. e mater. per imp. idraul.	13	19	1
6.01.51	Tessuti per arredamento	—	—	—	6.04.03	Macch. ap. attr. per agr. e ind.	14	35	6
6.01.52	Filati, cucir., mercer. e passaman.	2	3	—	6.04.04	Macch., mob., attr. met. per uffici	6	16	3
6.01.53	Articoli abbigliamento e vestiario	1	3	—	6.04.05	Mater. elettr., oggetti illuminaz.	56	136	2
6.01.54	Pellicce e pelli da pellicceria .	—	—	—	6.04.06	Apparecchi elettrodomestici. . .	63	117	—
6.01.55	Art. da viaggio, pellett., marocch.	—	—	—	6.04.07	Macch., mob. in met. per uso dom.	24	46	—
6.01.56	Mobili	10	19	—	6.04.08	Appar. ott., fot., strum. di precis.	18	24	2
6.01.57	Oggetti di arredamento	—	—	—	6.04.09	Armi, muniz., attr. caccia e pesca	37	51	20
6.01.58	Carta da parati.	—	—	—	6.04.10	Veicoli, pezzi ricambio e access.	57	189	22
6.01.59	Macch. e appar. per uso domestico	—	—	—	6.04.11	Motoveic., bicicl., pezzi ricambio	30	54	3
6.01.60	Vetrerie, cristallerie, ceramiche .	3	10	—	6.04.12	Cartolerie.	49	75	—
6.01.61	Spaghi e cordami, sacchi e simili	1	2	—	6.04.13	Librerie	16	29	—
6.01.62	Recip. in legno, articoli vimini.	1	1	—	6.04.14	Rivendite giornali e riviste . .	28	45	—
6.01.63	Carta e cartone in genere	1	1	—	6.04.15	App. rad.-telev., gramm., dischi	42	73	9
6.01.64	Artic. cartoleria e cancelleria . .	—	—	—	6.04.16	Pianof. e strum. a fiato e corda	—	—	—
6.01.65	Libri.	—	—	—	6.04.17	Edizioni musicali	—	—	—
6.01.66	Prod. chimici, oli e grassi per ind.	—	—	—	6.04.18	Giocattoli e affini	9	13	—
6.01.67	Colori e vernici	—	—	—	6.04.19	Vernici, smalti, colori, pennelli.	26	39	—
6.01.68	Saponi bucati, deters. e candele	2	2	7	6.04.20	Laterizi, cemento, calce	74	136	17
6.01.69	Special. medicinali e profumeria	3	17	—	6.04.21	Art. sanit., prod. chimico-farmac.	7	14	—
6.01.70	Art. sanit., da medic. e ferri chir.	—	—	—	6.04.22	Profum., ogg. per toletta e igien.	33	49	—
6.01.71	Giocattoli e articoli sportivi . . .	—	—	—	6.04.23	Distributori di carburanti	78	163	109
6.01.72	Strum. musicali e accessori	—	—	—	6.04.24	Distributori di gas in bombole.	123	211	—
6.01.73	Altri prod. ind. non alimentari.	2	6	4	6.04.25	Legna da ardere e carbone . .	10	13	—
6.02	COMM. MINUTO GENERI ALIMENTARI.	2.922	4.780	543	6.04.26	Concimi e altri prod. utili agric.	20	33	23
6.02.01	Macellerie di carne bovina . . .	19	33	6	6.04.27	Saponi da bucato, detersivi, ecc.	9	17	—
6.02.02	Macellerie di carne equina . . .	24	38	17					

Segue TAV. 9 — Unità locali, addetti e potenza utilizzabile, per categoria di attività economica

N classi- fica- zione	RAMI, CLASSI, SOTTOCLASSI E CATEGORIE DI ATTIVITÀ ECONOMICA	UNITÀ LOCALI			N classi- fica- zione	RAMI, CLASSI, SOTTOCLASSI E CATEGORIE DI ATTIVITÀ ECONOMICA	UNITÀ LOCALI		
		N	Addetti	Potenza utilizza- bile HP			N	Addetti	Potenza utilizza- bile HP
6.04.28	Francobolli da collezione	—	—	—	7.05	TRASPORTI MARITTIMI	9	45	—
6.04.29	Animali vivi (pesci col., cani, ecc.)	—	—	—	7.05.01	Navigazione di cabotaggio	9	45	—
6.04.30	Altri articoli e prodotti vari . .	2	2	—	7.05.02	Navigazione internazionale	—	—	—
6.05	COMM. MIN. GEN. ALIM. E NON ALIM.	294	423	8	7.06	TRASPORTI AEREI	1	4	—
6.05.01	Carne, pollame, selvagg. e uova	—	—	—	7.06.01	Servizi di trasporti interni	—	—	—
6.05.02	Pane, paste alimentari e farine .	243	350	4	7.06.02	Servizi di trasp. internazionali . .	1	4	—
6.05.03	Pizzic., salum., sals., rosticcerie .	3	3	—	7.07	ATTIVITÀ AUSILIARIE TRASPORTI. . .	179	502	128
6.05.04	Frutta, ortaggi e generi affini . .	—	—	—	7.07.01	Agenzie di viaggio e turismo . . .	21	37	—
6.05.05	Vini, liquori, oli	—	—	—	7.07.02	Servizi ausiliari ferrovie	1	3	—
6.05.06	Generi alimentari vari	15	22	4	7.07.03	Serv. ausil. trasp. su via ordin. . .	47	85	93
6.05.07	Tessuti, biancheria, merceria . . .	29	43	—	7.07.04	Serv. ausil. trasp. mar., lac. e fluv.	4	12	20
6.05.08	Calzature e accessori, pollami . .	2	2	—	7.07.05	Servizi ausil. trasporti via aerea .	—	—	—
6.05.09	Mobili legno, articoli vimini . . .	1	1	—	7.07.06	Impr. carico, scarico e facch. . .	6	127	—
6.05.10	Prod. tessili e artic. vestiario . .	—	—	—	7.07.07	Imprese di portabagagli	—	—	—
6.05.11	Prod. meccanici e affini	—	—	—	7.07.08	Imprese di spedizioni	36	116	—
6.05.12	Prod. e artic. vari non aliment.	1	2	—	7.07.09	Noleggio mezzi di trasporto . . .	64	122	15
6.06	COMMERCIO AMBULANTE	810	881	—	7.08	COMUNICAZIONI	51	787	188
6.06.01	Generi alimentari	472	513	—	7.08.01	Servizi postelegrafonici	47	776	188
6.06.02	Articoli abbigliamento	177	192	—	7.08.02	Servizi radiotelegraf. e televisivi	1	6	—
6.06.03	Articoli vari	161	176	—	7.08.03	Servizi ausiliari comunicazioni . .	3	5	—
6.07	ALBERGHI E PUBBLICI ESERCIZI . .	533	1.366	595	8	CREDITO E ASSICURAZIONE	189	1.449	5
6.07.01	Alberghi, pensioni, locande	63	240	158	8.01	CREDITO	83	953	5
6.07.02	Stabilimenti balneari	—	—	—	8.01.01	Ist. emiss. e di diritto pubblico . .	20	355	5
6.07.03	Ristoranti, trattorie, osterie . . .	89	216	13	8.01.02	Banche, casse, di risparmio, ecc.	59	577	—
6.07.04	Caffè, bar, gelaterie e simili . . .	301	746	372	8.01.03	Istituti speciali credito	—	—	—
6.07.05	Pasticc. con event. anness. prod.	19	88	46	8.01.04	Monti pegno 2 ^a cat. e agenzie	—	—	—
6.07.06	Latterie	6	9	3	8.01.05	private di pegno	2	9	—
6.07.07	Sale da bigliardo, sale da ballo . .	55	67	3	8.01.06	Mutue di credito	2	12	—
6.08	ATTIVITÀ AUSILIARIE DEL COMMERCIO	149	248	27	8.02	ASSICURAZIONE	38	86	—
6.08.01	Magazz. gen. dep. conto terzi . .	3	11	—	8.02.01	Assicurazione ramo vita	2	2	—
6.08.02	Mag. dep. ditte ind. e comm. . . .	58	58	8	8.02.02	Assicurazione ramo danni	—	—	—
6.08.03	Rappresentanze di commercio . . .	24	41	—	8.02.03	Assicurazione mista	6	27	—
6.08.04	Mediazione immobili e terreni . .	—	—	—	8.02.04	Servizi ausiliari assicurazione . .	30	57	—
6.08.05	Imprese immobiliari	—	—	—	8.03	GESTIONI FINANZIARIE	68	410	—
6.08.06	Mediazione di bestiame	—	—	—	8.03.01	Istituti finanziari	1	4	—
6.08.07	Mediazione di merci varie	37	45	—	8.03.02	Gestione entrate finanziarie . . .	39	346	—
6.08.08	Agenzie distribuz. prodotti vari . .	3	5	—	8.03.03	Banchi lotto, conc. pronost., ecc.	28	60	—
6.08.09	Agenz. inform. comm. e serv. vari . .	18	24	—	9	SERV. E ATTIV. SOCIALI VARIE	1.116	2.463	645
6.08.10	Vendita all'asta mobili e oggetti . .	1	1	—	9.01	SERVIZI PER IGIENE E PULIZIA	919	1.981	297
6.08.11	Agenzie di pubblicità	—	—	—	9.01.01	Serv. igiene ed estet. persona . . .	856	1.354	57
6.08.12	Gestione di pubblici mercati . . .	3	61	19	9.01.02	Lavand., stirerie, smacchiatorio . .	35	154	236
6.08.13	Forniture di bordo, casermaggio . .	2	2	—	9.01.03	Serv. pulizia e disinfezione locali	1	13	—
6.08.14	Noleggio attrezzature, macchine . .	—	—	—	9.01.04	Servizi nettezza urbana	14	430	4
6.08.15	Noleggio oggetti uso personale . . .	—	—	—	9.01.05	Servizi funebri	13	30	—
7	TRASPORTI E COMUNICAZIONI.	540	2.936	1.412	9.02	SERVIZI DELLO SPETTACOLO.	73	285	345
7.01	TRASP. FERROV. E TRAMV. ESTRAURB.	14	895	677	9.02.01	Imprese dello spettacolo	73	285	345
7.01.01	Ferrovie esercitate dallo Stato . .	14	895	677	9.03	SERVIZI SANITARI	105	168	3
7.01.02	Ferrovie in concessione	—	—	—	9.03.01	<i>Servizi sanitari privati</i>	<i>105</i>	<i>168</i>	<i>3</i>
7.01.03	Servizi tramvie estraurbane	—	—	—	9.03.05	Stab. idropinici e idrotermali . . .	2	5	3
7.02	TRASPORTI ESTRAURBANI SU STRADA .	222	488	402	9.03.05	Farmacie	103	163	—
7.02.01	Autol., filovie, funivie estraurb.	12	166	399	9.04	SERV. PRIV. ISTR. E FORMAZ. PROFES.	9	17	—
7.02.02	Trasporto persone con autovett.	54	59	—	9.04.03	Scuole guida, pilotaggio e simili . .	9	17	—
7.02.03	Serv. estraurb. trasporto merci . .	156	263	3	9.08	SERV. VARI NON ALTROVE CLASSIFIC.	10	12	—
7.03	TRASPORTI URBANI	64	215	17	9.08.03	Copisterie	10	12	—
7.03.01	Tramvie, filovie, autolinee	4	135	16	9.08.06	Centri meccanogr. per conto terzi	—	—	—
7.03.02	Trasp. pers. con vett. e autovett.	27	33	—					
7.03.03	Servizi urbani trasporto merci . . .	33	47	1					
7.04	TRASPORTI LACUALI E FLUVIALI . .	—	—	—					
7.04.01	Navigazione lacuale	—	—	—					
7.04.02	Navigazione fluviale	—	—	—					
						TOTALE	15.166	41.378	53.894

TAV. 10 — Addetti alle unità locali per categoria posizionale e sesso

N classi- fica- zione	RAMI, CLASSI E SOTTOCLASSI DI ATTIVITÀ ECONOMICA	IMPRENDI- TORI, TITOLARI, COOPERATORI		FAMILIARI COADIUVANTI		DIRIGENTI E IMPIEGATI		CATEGORIE SPECIALE OPERAI SPE- CIALIZZATI E QUALIFICATI		OPERAI COMUNI E MANOVALI		APPRENDISTI		ALTRI		TOTALE	
		MF	M	MF	M	MF	M	MF	M	MF	M	MF	M	MF	M	MF	M
1	AGRICOLTURA, FORESTE, CACCIA E PESCA	612	588	215	212	212	205	578	578	1.666	1.662	187	186	4	3	3.474	3.434
1.03	Foreste	—	—	—	—	—	—	—	—	—	—	—	—	—	—	—	—
1.04	Pesca	501	479	172	172	110	109	538	538	1.494	1.494	186	185	2	1	3.003	2.978
1.04 A	Pesca in acque dolci	—	—	—	—	—	—	—	—	—	—	—	—	—	—	—	—
1.04 B	Pesca e allev. in acque marine	501	479	172	172	110	109	538	538	1.494	1.494	186	185	2	1	3.003	2.978
1.05	Attività connesse con l'agricoltura	111	109	43	40	102	96	40	40	172	168	1	1	2	2	471	456
1.05 A	Attività trasform. annesse ad aziende agricole o svolte in sociale	88	86	33	30	16	15	23	23	151	150	1	1	1	1	313	306
1.05 B	Esercizio di macchine agricole	22	22	10	10	5	5	17	17	15	15	—	—	1	1	70	70
1.05 C	Enti economici per l'agricoltura	1	1	—	—	81	76	—	—	6	3	—	—	—	—	88	80
2	INDUSTRIE ESTRATTIVE	312	309	79	76	22	22	227	227	977	977	34	34	11	11	1.662	1.656
2.01	Estraz. di carboni fossili e di torba	—	—	—	—	—	—	—	—	—	—	—	—	—	—	—	—
2.02	Estraz. di combustibili liquidi e gassosi	—	—	—	—	4	4	16	16	21	21	—	—	—	—	41	41
2.03	Estraz. di minerali metalliferi	—	—	—	—	—	—	—	—	—	—	—	—	—	—	—	—
2.04	Estraz. di altri minerali	312	309	79	76	18	18	211	211	956	956	34	34	11	11	1.621	1.615
2.04 A	Marmo, pietre e altri mater. da costruz.	296	294	77	75	13	13	199	199	787	787	34	34	6	6	1.412	1.408
2.04 B	Solfo, sale e altri miner. non metalliferi	16	15	2	1	5	5	12	12	169	169	—	—	5	5	209	207
3	INDUSTRIE MANIFATTURIERE	5.196	4.760	972	743	433	398	1.414	1.368	3.753	2.782	1.994	1.675	59	50	13.826	11.776
3.01	Industrie alimentari e affini	728	642	337	238	333	308	620	616	2.556	1.637	250	224	34	28	4.858	3.693
3.01 A	Ind. molitoria e della pastificazione	260	204	137	78	47	44	170	169	287	236	58	56	2	1	961	788
3.01 B	Industria dolciaria	37	30	33	16	—	—	14	14	34	33	30	21	—	—	148	114
3.01 C	Industria conserviera	34	34	14	7	24	22	64	62	924	131	13	13	6	6	1.079	275
3.01 D	Industria casearia	6	6	—	—	—	—	—	—	24	21	—	—	—	—	30	27
3.01 E	Industria olearia	151	142	63	58	20	17	98	98	621	611	4	4	11	11	968	941
3.01 F	Industrie alimentari varie	11	10	5	3	—	—	1	1	10	10	2	—	—	—	29	24
3.01 G	Industrie bevande alcoliche	197	187	69	62	232	217	238	237	558	498	137	124	15	10	1.546	1.335
3.01 H	Industrie bevande analcoliche	23	20	12	10	1	1	21	21	46	46	5	5	—	—	108	103
3.01 I	Industria del freddo	9	9	4	4	9	7	14	14	52	51	1	1	—	—	89	86
3.02	Industria del tabacco	—	—	—	—	—	—	—	—	—	—	—	—	—	—	—	—
3.03	Ind. della seta, del cotone e della lavoraz. delle fibre tessili artif. e sintetiche	4	3	2	—	2	2	2	2	14	13	—	—	1	1	25	21
3.03 A	Industria della seta	—	—	—	—	—	—	—	—	—	—	—	—	—	—	—	—
3.03 B	Industria del cotone	4	3	2	—	2	2	2	2	11	13	—	—	1	1	25	21
3.03 C	Lavoraz. fibre tessili artif. e sintetiche	—	—	—	—	—	—	—	—	—	—	—	—	—	—	—	—
3.04	Industrie della lana	2	1	—	—	—	—	—	—	—	—	—	—	—	—	2	1
3.05	Ind. delle fibre dure e tessili varie	105	22	16	6	1	—	2	2	12	9	21	—	—	—	157	39
3.05 A	Canapa, lino, iuta e simili	8	8	5	3	—	—	—	—	—	—	—	—	—	—	13	11
3.05 B	Tessili varie non altrove classificate	97	14	11	3	1	—	2	2	12	9	21	—	—	—	144	28
3.06	Ind. del vestiario e dell'abbigliamento	715	486	123	38	1	1	22	12	26	21	408	182	—	—	1.295	740
3.07	Industrie delle calzature	741	736	34	27	—	—	2	2	14	14	12	12	—	—	803	791
3.08	Ind. delle pelli e del cuoio	49	48	3	3	—	—	—	—	—	—	—	—	—	—	52	51
3.09	Ind. mobilio e arredam. in legno	259	259	33	33	9	7	94	94	89	88	152	149	—	—	636	630
3.10	Industrie del legno	999	995	141	134	1	1	144	142	180	171	206	202	4	4	1.675	1.649
3.10 A	Legno, sughero e affini	906	902	134	127	1	1	117	115	161	152	193	189	4	4	1.516	1.490
3.10 B	Veicoli e carpenteria navale	93	93	7	7	—	—	27	27	19	19	13	13	—	—	159	159
3.11	Industrie metallurgiche	—	—	—	—	—	—	—	—	—	—	—	—	—	—	—	—
3.12	Costruz. di macchine non elettriche, di carpenteria metallica e simili	26	26	1	1	6	6	42	29	30	23	21	21	2	2	128	108
3.12 A	Fonderie di 2ª fusione	3	3	—	—	1	1	4	4	9	9	5	5	—	—	22	22
3.12 B	Macchine motrici non elettriche	—	—	—	—	—	—	—	—	—	—	—	—	—	—	—	—
3.12 C	Macch. utens. e utensileria per macch.	—	—	—	—	—	—	—	—	—	—	—	—	—	—	—	—
3.12 D	Macch. operatrici e per agricoltura	3	3	1	1	—	—	2	2	1	1	8	8	—	—	15	15
3.12 E	Carpent. metallica, forni e caldaie	9	9	—	—	—	—	6	6	1	1	2	2	1	1	19	19
3.12 F	Prod. meccan. non altrove classificati	11	11	—	—	5	5	30	17	19	12	6	6	1	1	72	52
3.13	Costruz. di macchine e appar. elettrici	1	1	—	—	—	—	—	—	—	—	1	1	—	—	2	2
3.14	Meccan. di precis.; oreficeria, argenteria	17	17	—	—	—	—	—	—	—	—	—	—	—	—	17	17
3.15	Officine meccaniche	1.195	1.189	177	173	9	9	90	90	87	87	598	590	4	3	2.160	2.141
3.16	Ind. costruz. mezzi di trasporto	—	—	—	—	—	—	—	—	—	—	—	—	—	—	—	—
3.17	Ind. lavoraz. minerali non metalliferi	205	198	58	56	56	50	337	325	638	614	268	258	13	12	1.575	1.513
3.18	Industrie chimiche	22	20	9	7	6	6	4	4	74	74	4	4	1	—	120	115
3.19	Ind. derivati petrolio e carbone	—	—	—	—	—	—	5	5	6	6	—	—	—	—	11	11

Segue Tav. 10 — Addetti alle unità locali per categoria posizionale e sesso

N classi- fica- zione	RAMI, CLASSI E SOTTOCLASSI DI ATTIVITÀ ECONOMICA	IMPREDI- TORI, TITOLARI, COOPERATORI		FAMILIARI COADIUVANTI		DIRIGENTI E IMPIEGATI		CATEGORIE SPECIALI OPERAI SPE- CIALIZZATI E QUALIFICATI		OPERAI COMUNI E MANOVALI		APPRENDISTI		ALTRI		TOTALE	
		MF	M	MF	M	MF	M	MF	M	MF	M	MF	M	MF	M	MF	M
3.20	Industrie della gomma elastica	26	26	7	6	1	1	3	3	4	4	5	5	—	—	46	45
3.21	Prod. della cellulosa per tessuti, delle fibre tessili artificiali e sintetiche . . .	—	—	—	—	—	—	—	—	—	—	—	—	—	—	—	—
3.22	Industrie della carta e della cartotecnica	1	1	—	—	—	—	1	1	—	—	14	1	—	—	16	3
3.23	Industrie poligrafiche ed editoriali . . .	45	42	15	11	11	7	42	37	20	18	27	20	—	—	160	135
3.24	Industrie foto-fono-cinematografiche . .	55	47	16	10	2	—	2	2	3	3	7	6	—	—	85	68
3.25	Prod. oggetti in materie plastiche . . .	1	1	—	—	—	—	2	2	—	—	—	—	—	—	3	3
3.26	Industrie manifatturiere varie	—	—	—	—	—	—	—	—	—	—	—	—	—	—	—	—
4	Costruzioni e install. di impianti . . .	132	132	30	30	49	43	466	466	1.388	1.388	138	138	30	28	2.233	2.225
4.01	Costruzioni	124	124	24	24	48	42	455	455	1.361	1.361	134	134	30	28	2.176	2.168
4.02	Installazione impianti.	8	8	6	6	1	1	11	11	27	27	4	4	—	—	57	57
5	Prod. e distrib. di energia elet- trica e gas, distribuzione di acqua	12	12	4	4	125	120	139	139	129	129	22	22	20	18	451	444
5.01	Prod. e distrib. di energia elettrica	10	10	4	4	103	98	119	119	103	103	20	20	2	—	361	354
5.02	Prod. e distribuzione di gas.	—	—	—	—	1	1	1	1	5	5	1	1	—	—	8	8
5.03	Distribuzione di acqua	2	2	—	—	21	21	19	19	21	21	1	1	18	18	82	82
6	Commercio	7.273	4.729	3.159	1.440	712	439	397	375	783	731	380	259	180	142	12.884	8.115
6.01	Commercio all'ingrosso	376	350	129	104	121	106	58	58	235	226	14	13	10	9	943	865
6.01 A	Prodotti agricoli e alimentari.	227	221	80	65	59	53	13	13	99	96	7	7	8	8	494	463
6.01 B	Materie prime e ausil. non alimentari	97	85	29	23	55	50	34	34	117	113	1	1	1	1	334	307
6.01 C	Prodotti industriali non alimentari . .	52	44	20	16	7	3	11	11	19	17	6	5	—	—	115	96
6.02	Comm. al minuto generi alimentari . . .	2.911	1.465	1.525	578	33	17	116	110	126	121	56	44	13	12	4.780	2.347
6.03	Comm. al minuto prodotti tessili e arti- coli di vestiario e abbigliamento . . .	1.361	773	626	245	281	105	22	15	48	44	154	54	16	8	2.508	1.244
6.04	Comm. al minuto prod. meccanici	886	725	329	193	181	128	51	51	185	181	70	66	33	28	1.735	1.372
6.05	Comm. al minuto generi diversi, alim. e non alimentari.	295	146	119	44	2	2	—	—	4	3	—	—	3	3	423	192
6.06	Commercio ambulante	810	802	62	52	—	—	—	—	—	—	—	—	9	9	881	863
6.07	Alberghi e pubblici esercizi	518	365	342	205	24	16	150	141	165	137	85	81	81	59	1.366	1.004
6.08	Attività ausiliarie del commercio. . . .	116	109	27	19	70	65	—	—	19	19	1	1	15	14	248	227
7	Trasporti e comunicazioni.	508	490	85	80	626	477	585	533	739	737	15	15	377	337	2.936	2.669
7.01	Trasporti ferrov. e tramv. extraurbani .	—	—	—	—	118	118	244	244	405	405	—	—	128	98	895	865
7.02	Trasporti extraurbani su strada	240	237	41	41	16	15	129	129	57	57	2	2	3	3	488	484
7.03	Trasporti urbani	67	65	10	7	12	11	44	44	80	80	2	2	—	—	215	209
7.04	Trasporti lacuali e fluviali.	—	—	—	—	—	—	—	—	—	—	—	—	—	—	—	—
7.05	Trasporti marittimi.	9	9	1	1	12	12	5	5	17	17	1	1	—	—	45	45
7.06	Trasporti aerei.	—	—	—	—	2	2	—	—	2	2	—	—	—	—	4	4
7.07	Attività ausiliarie dei trasporti	179	170	29	28	62	56	65	65	147	147	10	10	9	9	502	485
7.08	Comunicazioni	13	9	5	3	404	263	98	46	31	29	—	—	236	227	787	577
8	Credito, assicuraz. e gestioni finanz.	65	61	4	3	1.192	1.078	114	114	5	5	—	—	69	31	1.449	1.292
8.01	Credito	18	18	—	—	764	735	102	102	5	5	—	—	64	26	953	886
8.02	Assicurazione	33	32	3	2	49	40	—	—	—	—	—	—	1	1	86	75
8.03	Gestioni finanziarie.	14	11	1	1	379	303	12	12	—	—	—	—	4	4	410	331
9	Servizi e attività sociali varie	1.126	998	185	115	64	51	122	115	580	503	354	246	32	22	2.463	2.050
9.01	Servizi per l'igiene e la pulizia	921	836	127	76	16	14	70	63	499	441	344	236	4	2	1.981	1.668
9.02	Servizi dello spettacolo	77	76	29	23	25	23	49	49	76	58	7	7	22	14	285	250
9.03	Servizi sanitari.	106	68	25	13	20	12	3	3	5	4	3	3	6	6	168	109
9.03 A	Servizi sanitari privati	106	68	25	13	20	12	3	3	5	4	3	3	6	6	168	109
9.04	Servizi privati per l'istruzione e la for- mazione professionale.	12	12	3	2	2	2	—	—	—	—	—	—	—	—	17	16
9.08	Servizi vari, non altrove classificati . .	10	6	1	1	1	—	—	—	—	—	—	—	—	—	12	7
	TOTALE	15.236	12.079	4.734	2.703	3.440	2.833	4.042	3.915	10.020	8.914	3.124	2.575	782	642	41.378	33.661
	FINO A 18 ANNI	40	34	307	232	67	7	31	27	210	203	1.712	1.415	49	43	2.416	1.961
	DA 18 A 20 ANNI	93	67	244	167	57	25	64	59	262	237	885	715	34	24	1.640	1.294
	OLTRE 20 ANNI	15.103	11.978	4.183	2.304	3.316	2.801	3.947	3.829	9.548	8.474	526	445	699	575	37.322	30.406

TAV. 11 — Spese per il personale nel 1960 per titolo di spesa e gruppi posizionali del personale

Migliaia di lire

N. classificazione	RAMI, CLASSI E SOTTOCLASSI DI ATTIVITÀ ECONOMICA	RETRIBUZIONI LORDE				RITENUTE A CARICO DEL PERSONALE				CONTRIBUTI E SPESE A CARICO DEL DATORE DI LAVORO			
		Totale		assegni familiari		Totale		contributi sociali obbligatori		Totale		contributi sociali obbligatori	
		Dirig. e impieg.	Altro personale	Dirig. e impieg.	Altro personale	Dirig. e impieg.	Altro personale	Dirig. e impieg.	Altro personale	Dirig. e impieg.	Altro personale	Dirig. e impieg.	Altro personale
1	AGRICOLTURA, FORESTE, CACCIA E PESCA	159.249	609.279	20.813	108.729	11.402	25.202	9.278	24.218	53.263	179.392	40.890	178.638
1.03	Foreste	—	—	—	—	—	—	—	—	—	—	—	—
1.04	Pesca	58.202	569.134	14.145	102.470	2.779	23.141	2.779	22.545	16.795	165.519	16.795	165.219
1.04 A	<i>Pesca in acque dolci</i>	—	—	—	—	—	—	—	—	—	—	—	—
1.04 B	<i>Pesca e allev. in acque marine</i>	58.202	569.134	14.145	102.470	2.779	23.141	2.779	22.545	16.795	165.519	16.795	165.219
1.05	Attività connesse con l'agricoltura	101.047	40.145	6.668	6.259	8.623	2.061	6.499	1.673	36.468	13.873	24.095	13.419
1.05 A	<i>Attività trasform. annesse ad aziende agricole o svolte in sociale</i>	14.161	27.391	582	4.236	964	1.239	652	1.092	4.495	9.146	3.510	8.768
1.05 B	<i>Esercizio di macchine agricole</i>	3.502	8.686	210	1.326	175	525	175	360	1.222	2.705	1.222	2.705
1.05 C	<i>Enti economici per l'agricoltura</i>	83.384	4.068	5.876	697	7.484	297	5.672	221	30.751	2.022	19.363	1.946
2	INDUSTRIE ESTRATTIVE	14.884	324.456	1.613	76.899	1.435	13.684	825	13.010	4.208	106.193	4.038	105.300
2.01	Estraz. di carboni fossili e di torba	—	—	—	—	—	—	—	—	—	—	—	—
2.02	Estraz. di combustibili liquidi e gassosi	3.596	2.382	104	168	380	183	182	124	1.088	962	918	835
2.03	Estraz. di minerali metalliferi	—	—	—	—	—	—	—	—	—	—	—	—
2.04	Estraz. di altri minerali	11.288	322.074	1.509	76.731	1.055	13.501	643	12.886	3.120	105.231	3.120	104.465
2.04 A	<i>Marmo, pietre e altri mater. da costruz.</i>	5.986	285.871	945	73.141	710	11.641	300	11.026	1.194	86.478	1.194	85.712
2.04 B	<i>Solfo, sale e altri miner. non metalliferi</i>	5.302	36.203	564	3.590	345	1.860	343	1.860	1.926	18.753	1.926	18.753
3	INDUSTRIE MANIFATTURIERE	318.026	1.792.122	33.880	425.914	24.488	78.309	16.670	70.328	138.980	552.726	107.383	527.611
3.01	Industrie alimentari e affini	261.899	890.653	29.675	224.095	20.090	37.919	13.353	33.370	121.933	287.355	93.897	271.883
3.01 A	<i>Ind. molitoria e della pastificazione</i>	32.002	197.149	3.786	48.539	3.430	8.245	1.966	7.267	16.351	57.769	7.620	53.582
3.01 B	<i>Industria dolciaria</i>	—	15.275	—	3.741	—	348	—	346	—	5.282	—	5.251
3.01 C	<i>Industria conserviera</i>	18.113	169.964	1.444	53.238	1.589	7.148	1.169	6.656	6.015	58.147	5.210	57.301
3.01 D	<i>Industria casearia</i>	—	10.261	—	3.378	—	360	—	360	—	2.736	—	2.711
3.01 E	<i>Industria olearia</i>	13.371	74.050	1.664	17.586	1.034	3.749	519	3.107	4.820	28.974	4.221	26.445
3.01 F	<i>Industrie alimentari varie</i>	—	4.954	—	1.107	—	132	—	109	—	1.445	—	1.445
3.01 G	<i>Industrie bevande alcoliche</i>	192.665	357.363	22.123	80.399	13.693	15.278	9.429	13.086	92.968	112.633	75.067	105.201
3.01 H	<i>Industrie bevande analcoliche</i>	390	22.120	—	7.941	26	715	26	697	115	6.341	115	6.251
3.01 I	<i>Industria del freddo</i>	5.358	39.517	658	8.166	318	1.944	254	1.742	1.664	14.028	1.664	13.696
3.02	Industria del tabacco	—	—	—	—	—	—	—	—	—	—	—	—
3.03	Ind. della seta, del cotone e della lavoraz. delle fibre tessili artif. e sintetiche	1.667	5.081	176	1.166	129	298	85	217	631	2.293	631	2.268
3.03 A	<i>Industria della seta</i>	—	—	—	—	—	—	—	—	—	—	—	—
3.03 B	<i>Industria del cotone</i>	1.667	5.081	176	1.166	129	298	85	217	631	2.293	631	2.268
3.03 C	<i>Lavoraz. fibre tessili artif. e sintetiche</i>	—	—	—	—	—	—	—	—	—	—	—	—
3.04	Industrie della lana	—	—	—	—	—	—	—	—	—	—	—	—
3.05	Ind. delle fibre dure e tessili varie	295	5.179	—	1.470	21	204	21	204	65	1.626	65	1.626
3.05 A	<i>Canapa, lino, iuta e simili</i>	—	—	—	—	—	—	—	—	—	—	—	—
3.05 B	<i>Tessili varie non altrove classificate</i>	295	5.179	—	1.470	21	204	21	204	65	1.626	65	1.626
3.06	Ind. del vestiario e dell'abbigliamento	—	39.189	—	1.637	—	1.848	—	1.841	—	11.712	—	11.706
3.07	Industrie delle calzature	—	5.338	—	780	—	237	—	232	—	1.465	—	1.462
3.08	Ind. delle pelli e del cuoio	—	—	—	—	—	—	—	—	—	—	—	—
3.09	Ind. mobilio e arredam. in legno	1.596	79.634	96	24.706	86	2.966	86	2.839	397	20.397	397	20.397
3.10	Industrie del legno	—	119.084	—	21.451	—	5.230	—	4.986	—	37.864	—	37.174
3.10 A	<i>Legno, sughero e affini</i>	—	99.804	—	17.342	—	4.496	—	4.252	—	31.178	—	30.488
3.10 B	<i>Veicoli e carpenteria navale</i>	—	19.280	—	4.109	—	734	—	734	—	6.686	—	6.686
3.11	Industrie metallurgiche	—	—	—	—	—	—	—	—	—	—	—	—
3.12	Costruz. di macchine non elettriche, di carpenteria metallica e simili	2.708	31.912	182	6.937	140	1.208	140	1.188	1.288	11.913	1.078	11.680
3.12 A	<i>Fonderie di 2ª fusione</i>	—	6.093	—	1.382	—	285	—	265	—	2.153	—	2.153
3.12 B	<i>Macchine motrici non elettriche</i>	—	—	—	—	—	—	—	—	—	—	—	—
3.12 C	<i>Macch. utens. e utensileria per macch.</i>	—	—	—	—	—	—	—	—	—	—	—	—
3.12 D	<i>Macch. operatrici e per agricoltura</i>	—	1.652	—	48	—	79	—	79	—	571	—	571
3.12 E	<i>Carpent. metallica, forni e caldaie</i>	—	4.147	—	580	—	154	—	154	—	960	—	960
3.12 F	<i>Prod. meccan. non altrove classificati</i>	2.708	20.020	182	4.927	140	690	140	690	1.288	8.229	1.078	7.996
3.13	Costruz. di macchine e appar. elettrici	—	—	—	—	—	—	—	—	—	—	—	—
3.14	Meccanica di precis.; oreficeria, argenteria	—	—	—	—	—	—	—	—	—	—	—	—
3.15	Officine meccaniche	2.123	109.077	182	9.932	122	6.388	117	6.257	609	34.940	594	34.169
3.16	Ind. costruz. mezzi di trasporto	—	—	—	—	—	—	—	—	—	—	—	—
3.17	Ind. lavoraz. minerali non metalliferi	34.537	451.390	2.754	121.182	2.956	19.381	2.051	16.692	10.682	122.172	7.377	116.851
3.18	Industrie chimiche	5.162	17.302	634	5.105	433	779	296	657	1.370	5.543	1.339	5.420
3.19	Ind. derivati petrolio e carbone	—	6.523	—	1.955	—	418	—	418	—	2.420	—	2.420

Segue TAV. 11 — Spese per il personale nel 1960 per titolo di spesa e gruppi posizionali del personale
Migliaia di lire

N classi- fica- zione	RAMI, CLASSI E SOTTOCLASSI DI ATTIVITÀ ECONOMICA	RETRIBUZIONI LORDE				RITENUTE A CARICO DEL PERSONALE				CONTRIBUTI E SPESE A CARICO DEL DATORE DI LAVORO			
		Totale		assegni familiari		Totale		contributi sociali obbligatori		Totale		contributi sociali obbligatori	
		Dirig. e impieg.	Altro perso- nale	Dirig. e impieg.	Altro perso- nale	Dirig. e impieg.	Altro perso- nale	Dirig. e impieg.	Altro perso- nale	Dirig. e impieg.	Altro perso- nale	Dirig. e impieg.	Altro perso- nale
3.20	Industrie della gomma elastica	1.176	1.411	—	156	82	67	82	67	246	398	246	398
3.21	Produtz. della cellulosa per tessuti, delle fibre tessili artificiali e sintetiche . .	—	—	—	—	—	—	—	—	—	—	—	—
3.22	Industrie della carta e della cartotecnica	—	—	—	—	—	—	—	—	—	—	—	—
3.23	Industrie poligrafiche ed editoriali . . .	6.226	27.086	86	5.107	388	1.215	388	1.209	1.620	11.319	1.620	9.183
3.24	Industrie foto-fono-cinematografiche . .	637	2.543	95	235	41	115	41	115	139	1.098	139	763
3.25	Produtz. oggetti in materie plastiche . .	—	720	—	—	—	36	—	36	—	211	—	211
3.26	Industrie manifatturiere varie	—	—	—	—	—	—	—	—	—	—	—	—
4	COSTRUZIONI E INSTALL. DI IMPIANTI . .	26.116	809.886	2.156	202.745	2.181	35.939	1.717	30.227	10.126	272.358	8.969	263.710
4.01	Costruzioni	26.018	794.407	2.156	198.302	2.176	35.072	1.712	29.713	10.080	265.666	8.923	257.456
4.02	Installazione impianti.	98	15.479	—	4.443	5	867	5	514	46	6.692	46	6.254
5	PRODUZ. E DISTRIBUZ. DI ENERGIA ELET- TRICA E GAS, DISTRIBUZIONE DI ACQUA	114.307	229.282	10.088	31.134	10.087	13.017	5.527	8.061	67.832	97.112	38.536	64.074
5.01	Produtz. e distribuz. di energia elettrica	92.270	193.800	8.876	26.361	8.361	10.799	4.062	6.238	62.976	86.800	33.720	53.827
5.02	Produtz. e distribuzione di gas.	1.451	4.097	151	804	114	333	54	257	310	1.081	310	1.081
5.03	Distribuzione di acqua	20.586	31.385	1.061	3.969	1.612	1.885	1.411	1.566	4.546	9.231	4.506	9.166
6	COMMERCIO	346.278	525.716	33.051	120.102	24.109	24.520	18.820	21.669	121.748	159.705	89.279	145.654
6.01	Commercio all'ingrosso	77.419	103.729	5.885	30.268	4.988	4.902	3.450	4.558	26.866	34.894	18.969	30.796
6.01 A	Prodotti agricoli e alimentari.	41.393	43.715	4.066	13.216	3.078	2.333	2.100	2.261	19.306	13.758	12.490	12.932
6.01 B	Materie prime e ausil. non alimentari	35.230	50.500	1.819	14.113	1.860	2.110	1.300	1.838	7.493	16.627	6.312	15.354
6.01 C	Prodotti industriali non alimentari . .	796	9.514	—	2.939	50	459	50	459	167	4.509	167	2.510
6.02	Comm. al minuto generi alimentari . . .	12.035	99.600	1.369	27.783	619	4.212	607	3.566	3.391	28.542	3.244	27.970
6.03	Comm. al minuto prodotti tessili e arti- coli di vestiario e abbigliamento. . . .	132.864	58.431	10.735	7.463	10.033	2.987	7.648	2.698	51.803	17.762	35.171	14.856
6.04	Comm. al minuto prod. meccanici	80.008	97.900	7.072	16.567	5.702	4.307	4.837	4.191	28.480	32.860	21.512	28.107
6.05	Comm. al minuto generi diversi, alim. e non alimentari.	570	1.694	150	467	40	37	40	37	120	190	120	190
6.06	Commercio ambulante	—	—	—	—	—	—	—	—	—	—	—	—
6.07	Alberghi e pubblici esercizi	9.030	135.322	886	30.938	595	5.951	460	4.949	2.526	40.940	2.333	39.278
6.08	Attività ausiliarie del commercio. . . .	34.352	29.040	6.954	6.616	2.132	2.124	1.778	1.670	8.562	4.517	7.930	4.457
7	TRASPORTI E COMUNICAZIONI.	665.058	1.491.893	46.801	202.847	60.288	107.006	38.501	73.423	183.742	500.229	180.381	488.510
7.01	Trasporti ferrov. e tramv. extraurbani .	154.890	821.547	16.028	109.834	13.824	63.983	9.313	45.580	78.162	352.054	78.162	352.054
7.02	Trasporti extraurbani su strada	16.134	138.961	1.215	28.804	1.492	7.819	997	5.692	5.910	53.423	5.380	52.435
7.03	Trasporti urbani	18.651	85.078	1.866	11.314	1.424	5.995	944	4.285	5.072	29.431	4.982	28.764
7.04	Trasporti lacuali e fluviali.	—	—	—	—	—	—	—	—	—	—	—	—
7.05	Trasporti marittimi.	7.324	11.435	1.386	803	464	555	464	482	2.240	3.125	2.240	3.125
7.06	Trasporti aerei.	2.120	2.074	95	297	271	146	193	95	1.037	973	704	663
7.07	Attività ausiliarie dei trasporti	30.690	109.479	4.307	20.538	2.263	6.582	1.923	4.786	10.865	29.435	10.500	27.956
7.08	Comunicazioni	435.249	323.319	21.904	31.257	40.550	21.926	24.667	12.503	80.456	31.788	78.413	23.513
8	CREDITO, ASSICURAZ. E GESTIONI FINANZ.	1.701.651	144.896	129.443	21.173	174.452	12.268	101.989	8.574	498.718	33.766	399.363	29.408
8.01	Credito	1.237.211	134.103	104.774	19.677	127.497	11.046	71.155	7.676	354.510	31.745	256.709	27.387
8.02	Assicurazione	37.537	—	1.995	—	2.574	—	1.780	—	9.909	—	8.355	—
8.03	Gestioni finanziarie.	426.903	10.793	22.674	1.496	44.381	1.222	29.054	898	134.299	2.021	134.299	2.021
9	SERVIZI E ATTIVITÀ SOCIALI VARIE	31.930	378.726	4.410	83.324	2.051	16.727	1.995	12.680	6.843	89.821	5.683	89.372
9.01	Servizi per l'igiene e la pulizia	14.837	331.758	2.100	73.433	1.099	14.920	1.044	10.908	1.692	73.871	1.692	73.545
9.02	Servizi dello spettacolo	5.230	42.118	1.401	9.198	238	1.617	238	1.582	1.465	14.734	1.205	14.611
9.03	Servizi sanitari.	10.986	4.850	586	693	676	190	675	190	3.572	1.216	2.672	1.216
9.03 A	Servizi sanitari privati	10.986	4.850	586	693	676	190	675	190	3.572	1.216	2.672	1.216
9.04	Servizi privati per l'istruzione e la for- mazione professionale.	709	—	323	—	28	—	28	—	114	—	114	—
9.08	Servizi vari, non altrove classificati . .	168	—	—	—	10	—	10	—	—	—	—	—
	TOTALE	3.377.499	6.306.256	282.255	1272.867	310.493	326.672	195.322	262.190	1.085.460	1.991.302	874.522	1.892.277

N classi- fica- zione	RAMI E CLASSI DI ATTIVITÀ ECONOMICA	PROVINCIA					1. ÀLCAMO					2. BUSETO PALIZZOLO				
		Im- prese	Unità locali				Im- prese	Unità locali				Im- prese	Unità locali			
			Totale		con forza motrice			Totale		con forza motrice			Totale		con forza motrice	
			N	Ad- detti	N	Poten- za utiliz- zabile HP		N	Ad- detti	N	Poten- za utiliz- zabile HP		N	Ad- detti	N	Poten- za utiliz- zabile HP
1	AGRICOLTURA, FORESTE, CACCIA E PESCA	499	537	3.474	80	2.059	1	4	6	1	30	—	—	—	—	
1.03	Foreste	—	—	—	—	—	—	—	—	—	—	—	—	—	—	
1.04	Pesca	403	411	3.003	5	36	1	1	2	—	—	—	—	—	—	
1.05	Attività connesse con l'agricoltura	96	126	471	75	2.023	—	3	4	1	30	—	—	—	—	
2	INDUSTRIE ESTRATTIVE	199	226	1.652	171	8.102	7	9	51	3	115	—	—	—	—	
2.01	Estraz. di carboni fossili e di torba	—	—	—	—	—	—	—	—	—	—	—	—	—	—	
2.02	Estraz. di combustibili liquidi e gassosi	—	1	41	1	1.597	—	—	—	—	—	—	—	—	—	
2.03	Estraz. di minerali metalliferi	—	—	—	—	—	—	—	—	—	—	—	—	—	—	
2.04	Estraz. di altri minerali	199	225	1.621	170	6.505	7	9	51	3	115	—	—	—	—	
3	INDUSTRIE MANIFATTURIERE	4.832	4.956	13.826	1.599	37.255	497	504	1.383	198	2.972	38	38	57	10	
3.01	Industrie alimentari e affini	587	634	4.858	472	21.938	60	63	338	39	1.645	4	4	12	2	
3.02	Industria del tabacco	—	—	—	—	—	—	—	—	—	—	—	—	—	—	
3.03	Seta, cotone e lav. fibre tess. artificiali	4	6	25	3	533	1	1	1	—	—	—	—	—	—	
3.04	Industrie della lana	2	2	2	—	—	—	—	—	—	—	—	—	—	—	
3.05	Ind. delle fibre dure e tessili varie	103	104	157	2	3	8	8	13	—	—	—	—	—	—	
3.06	Ind. del vestiario e dell'abbigliamento	697	704	1.295	1	2	71	71	114	1	2	4	4	6	—	
3.07	Industrie delle calzature	730	737	803	14	19	73	73	85	6	5	6	6	6	—	
3.08	Ind. delle pelli e del cuoio	49	49	52	—	—	5	5	5	—	—	—	—	—	—	
3.09	Ind. mobilio e arredam. in legno	244	249	636	135	1.240	36	36	74	23	104	2	2	9	2	
3.10	Industrie del legno	941	954	1.675	420	3.015	83	83	126	50	315	13	13	13	4	
3.11	Industrie metallurgiche	—	—	—	—	—	—	—	—	—	—	—	—	—	—	
3.12	Macch. non elettr., carpenteria metallica	19	21	128	12	222	2	2	2	—	—	—	—	—	—	
3.13	Macchine e apparecchi elettrici	1	1	2	—	—	—	—	—	—	—	—	—	—	—	
3.14	Mecc. di precisione ; oreficeria, argenteria	17	17	17	1	1	4	4	4	—	—	—	—	—	—	
3.15	Officine meccaniche	1.117	1.138	2.160	355	2.653	107	109	231	55	294	9	9	11	2	
3.16	Industrie costruz. mezzi di trasporto	—	—	—	—	—	—	—	—	—	—	—	—	—	—	
3.17	Industrie lavoraz. minerali non metalliferi	176	185	1.575	123	4.640	33	34	358	17	592	—	—	—	—	
3.18	Industrie chimiche	20	22	120	6	265	5	5	9	—	—	—	—	—	—	
3.19	Industrie derivati petrolio e carbone	—	1	11	1	73	—	—	—	—	—	—	—	—	—	
3.20	Industrie della gomma elastica	25	26	46	18	67	1	2	3	2	2	—	—	—	—	
3.21	Prod. cellul. per tess., fibre tess. artifice.	—	—	—	—	—	—	—	—	—	—	—	—	—	—	
3.22	Industrie della carta e cartotecnica	1	2	16	2	17	—	—	—	—	—	—	—	—	—	
3.23	Industrie poligrafiche ed editoriali	46	46	160	30	216	5	5	15	5	13	—	—	—	—	
3.24	Industrie foto-fono-cinematografiche	52	55	85	2	—	3	3	5	—	—	—	—	—	—	
3.25	Prod. oggetti in materie plastiche	1	2	3	2	2.351	—	—	—	—	—	—	—	—	—	
3.26	Industrie manifatturiere varie	—	—	—	—	—	—	—	—	—	—	—	—	—	—	
4	COSTRUZIONI E INSTALL. DI IMPIANTI	131	157	2.233	29	1.379	4	9	245	2	16	—	—	—	—	
4.01	Costruzioni	123	148	2.176	29	1.379	4	9	245	2	16	—	—	—	—	
4.02	Installazione impianti	8	9	57	—	—	—	—	—	—	—	—	—	—	—	
5	ENERGIA ELETTRICA, GAS E ACQUA	12	40	451	12	810	—	1	45	—	—	—	—	—	—	
5.01	Prod. e distribuz. di energia elettrica	10	28	361	9	555	—	1	45	—	—	—	—	—	—	
5.02	Produzione e distribuzione di gas	—	1	8	1	50	—	—	—	—	—	—	—	—	—	
5.03	Distribuzione di acqua	2	11	82	2	205	—	—	—	—	—	—	—	—	—	
6	COMMERCIO	7.105	7.405	12.884	548	2.227	738	755	1.262	62	153	45	45	56	—	
6.01	Commercio all'ingrosso	333	368	943	52	807	32	33	60	—	—	—	—	—	—	
6.02	Comm. al minuto generi alimentari	2.879	2.922	4.780	271	543	257	260	415	32	73	27	27	35	—	
6.03	Comm. al min. prod. tess. e art. abbigl.	1.328	1.394	2.508	5	28	148	151	265	1	1	4	4	5	—	
6.04	Comm. al minuto prod. meccanici	850	935	1.735	47	219	95	101	184	7	26	5	5	6	—	
6.05	Comm. al min. gen. alim. e non alim.	291	294	423	5	8	25	25	36	1	1	1	1	1	—	
6.06	Commercio ambulante	810	810	881	—	—	131	131	145	—	—	8	8	9	—	
6.07	Alberghi e pubblici esercizi	507	533	1.366	165	595	48	51	150	21	52	—	—	—	—	
6.08	Attività ausiliarie del commercio	107	149	248	3	27	2	3	7	—	—	—	—	—	—	
7	TRASPORTI E COMUNICAZIONI	458	540	2.936	48	1.412	14	20	137	6	54	6	8	20	—	
7.01	Trasporti ferrov. e tramv. extraurbani	—	14	895	6	677	—	1	33	—	—	—	1	5	—	
7.02	Trasporti extraurbani su strada	213	222	488	4	402	7	8	56	3	16	6	6	10	—	
7.03	Trasporti urbani	63	64	215	3	17	1	1	2	—	—	—	—	—	—	
7.04	Trasporti lacuali e fluviali	—	—	—	—	—	—	—	—	—	—	—	—	—	—	
7.05	Trasporti marittimi	9	9	45	—	—	—	—	—	—	—	—	—	—	—	
7.06	Trasporti aerei	—	1	4	—	—	—	—	—	—	—	—	—	—	—	
7.07	Attività ausiliarie dei trasporti	160	179	502	27	128	6	7	10	2	8	—	—	—	—	
7.08	Comunicazioni	13	51	787	8	188	—	3	36	1	30	—	1	5	—	
8	CREDITO E ASSICURAZIONE	61	189	1.449	2	5	6	14	82	—	—	2	2	4	—	
8.01	Credito	15	83	953	2	5	1	6	49	—	—	1	1	3	—	
8.02	Assicurazione	34	38	86	—	—	4	4	5	—	—	—	—	—	—	
8.03	Gestioni finanziarie	12	68	410	—	—	1	4	28	—	—	1	1	—	—	
9	SERVIZI E ATTIVITÀ SOCIALI VARIE	1.087	1.116	2.463	97	645	101	102	245	11	20	10	10	12	—	
9.01	Servizi per l'igiene e la pulizia	904	919	1.981	48	297	84	85	205	7	15	8	8	9	—	
9.02	Servizi dello spettacolo	60	73	285	48	345	6	6	24	4	5	1	1	2	—	
9.03	Servizi sanitari	104	105	168	1	3	9	9	14	—	—	1	1	1	—	
9.04	Servizi privati per l'istruzione	9	9	17	—	—	2	2	2	—	—	—	—	—	—	
9.05	Servizi vari, non altrove classificati	10	10	12	—	—	—	—	—	—	—	—	—	—	—	
	TOTALE	14.384	15.166	41.378	2.586	53.894	1.368	1.418	3.456	283	3.360	99	103	149	10	

unità locali per comune

3. CALATAFIMI					4. CAMPOBELLO DI MAZARA					5. CASTELLAMMARE DEL GOLFO					6. CASTELVETRANO					7. CUSTONACI					N classi- fica- zione
Im- prese	Unità locali				Im- prese	Unità locali				Im- prese	Unità locali				Im- prese	Unità locali				Im- prese	Unità locali				
	Totale		con forza motrice			Totale		con forza motrice			Totale		con forza motrice			Totale		con forza motrice			Totale		con forza motrice		
	N	Ad- detti	N	Poten- za utiliz- zabile HP		N	Ad- detti	N	Poten- za utiliz- zabile HP		N	Ad- detti	N	Poten- za utiliz- zabile HP		N	Ad- detti	N	Poten- za utiliz- zabile HP		N	Ad- detti	N	Poten- za utiliz- zabile HP	
4	5	12	—	—	32	34	65	27	334	20	23	90	—	—	25	27	173	12	159	7	7	16	—	—	1
—	—	—	—	—	1	2	13	—	—	19	20	82	—	—	12	12	127	—	—	6	6	14	—	—	1.03
4	5	12	—	—	31	32	52	27	334	1	3	8	—	—	13	15	46	12	159	1	1	2	—	—	1.04
6	6	29	6	153	1	1	1	—	—	—	—	—	—	—	3	3	8	—	—	101	110	775	89	3.574	1.05
—	—	—	—	—	—	—	—	—	—	—	—	—	—	—	—	—	—	—	—	—	—	—	—	—	2
—	—	—	—	—	—	—	—	—	—	—	—	—	—	—	—	—	—	—	—	—	—	—	—	—	2.01
—	—	—	—	—	—	—	—	—	—	—	—	—	—	—	—	—	—	—	—	—	—	—	—	—	2.02
6	6	29	6	153	1	1	1	—	—	—	—	—	—	—	3	3	8	—	—	101	110	775	89	3.574	2.03
—	—	—	—	—	—	—	—	—	—	—	—	—	—	—	—	—	—	—	—	—	—	—	—	—	2.04
137	140	245	35	671	131	133	333	39	904	153	165	405	58	859	409	420	1.416	159	2.871	38	39	59	6	78	3
18	20	79	17	518	21	23	166	20	675	22	26	111	23	546	66	74	443	60	1.464	2	2	8	2	56	3.01
—	—	—	—	—	—	—	—	—	—	—	—	—	—	—	—	—	—	—	—	—	—	—	—	—	3.02
—	—	—	—	—	—	—	—	—	—	—	—	—	—	—	—	—	—	—	—	—	—	—	—	—	3.03
—	—	—	—	—	—	—	—	—	—	—	—	—	—	—	—	—	—	—	—	—	—	—	—	—	3.04
5	5	5	—	—	5	5	7	—	—	2	2	2	—	—	6	6	15	—	—	—	—	—	—	—	3.05
16	16	37	—	—	22	22	31	—	—	23	25	59	—	—	56	56	205	—	—	10	10	11	—	—	3.06
35	36	37	—	—	18	18	19	—	—	26	26	33	—	—	56	56	58	—	—	11	11	12	1	2	3.07
2	2	2	—	—	3	3	3	—	—	1	1	2	—	—	8	8	9	—	—	—	—	—	—	—	3.08
—	—	—	—	—	5	5	19	4	90	5	6	9	2	10	36	38	190	24	294	2	3	9	3	20	3.09
32	32	39	9	53	26	26	41	8	33	29	30	68	17	163	55	56	131	28	326	3	3	4	—	—	3.10
—	—	—	—	—	1	1	1	—	—	1	1	6	1	17	3	3	7	2	10	—	—	—	—	—	3.11
—	—	—	—	—	—	—	—	—	—	—	—	—	—	—	—	—	—	—	—	—	—	—	—	—	3.12
—	—	—	—	—	—	—	—	—	—	—	—	—	—	—	1	1	1	—	—	—	—	—	—	—	3.13
22	22	32	7	46	25	25	34	5	77	37	40	82	10	55	86	86	196	25	162	10	10	15	—	—	3.14
3	3	9	2	54	1	1	6	1	24	4	5	29	4	67	22	22	130	16	580	—	—	—	—	—	3.15
—	—	—	—	—	1	1	3	1	5	—	—	—	—	—	1	1	4	—	—	—	—	—	—	—	3.16
—	—	—	—	—	—	—	—	—	—	—	—	—	—	—	—	—	—	—	—	—	—	—	—	—	3.17
—	—	—	—	—	—	—	—	—	—	—	—	—	—	—	3	3	9	2	33	—	—	—	—	—	3.18
—	—	—	—	—	—	—	—	—	—	—	—	—	—	—	—	—	—	—	—	—	—	—	—	—	3.19
—	—	—	—	—	—	—	—	—	—	—	—	—	—	—	—	—	—	—	—	—	—	—	—	—	3.20
—	—	—	—	—	—	—	—	—	—	—	—	—	—	—	—	—	—	—	—	—	—	—	—	—	3.21
—	—	—	—	—	—	—	—	—	—	—	—	—	—	—	—	—	—	—	—	—	—	—	—	—	3.22
4	4	5	—	—	1	1	1	—	—	1	1	2	1	1	4	4	7	2	2	—	—	—	—	—	3.23
—	—	—	—	—	2	2	2	—	—	2	2	2	—	—	6	6	11	—	—	—	—	—	—	—	3.24
—	—	—	—	—	—	—	—	—	—	—	—	—	—	—	—	—	—	—	—	—	—	—	—	—	3.25
—	—	—	—	—	—	—	—	—	—	—	—	—	—	—	—	—	—	—	—	—	—	—	—	—	3.26
5	7	110	2	3	8	8	14	—	—	11	11	131	2	23	—	2	46	—	—	2	2	2	—	—	4
5	7	110	2	3	8	8	14	—	—	11	11	131	2	23	—	2	46	—	—	2	2	2	—	—	4.01
—	—	—	—	—	—	—	—	—	—	—	—	—	—	—	—	—	—	—	—	—	—	—	—	—	4.02
—	2	4	1	204	—	3	14	1	50	—	2	12	—	—	1	2	36	—	—	—	—	—	—	—	5
—	1	2	—	—	—	1	3	—	—	—	1	5	—	—	—	1	26	—	—	—	—	—	—	—	5.01
—	—	—	—	—	—	1	8	1	50	—	—	—	—	—	—	—	—	—	—	—	—	—	—	—	5.02
—	1	2	1	204	—	1	3	—	—	—	1	7	—	—	1	1	10	—	—	—	—	—	—	—	5.03
164	166	214	17	22	203	203	278	22	254	368	381	564	14	78	516	547	1.026	42	145	79	82	120	9	23	6
1	1	1	—	—	31	31	43	14	231	8	11	29	3	36	22	27	64	3	26	7	7	10	1	5	6.01
28	28	36	9	10	79	79	113	3	10	155	156	235	4	11	192	194	332	24	49	27	28	45	4	4	6.02
31	33	45	—	—	37	37	46	—	—	75	78	105	—	—	111	121	247	—	—	6	6	8	—	—	6.03
25	25	31	1	1	29	29	37	1	2	36	38	63	1	3	65	72	183	6	53	8	8	13	1	4	6.04
44	44	60	1	1	9	9	9	—	—	6	6	9	—	—	8	9	15	—	—	7	9	13	1	4	6.05
23	23	23	—	—	9	9	11	—	—	66	66	72	—	—	88	88	93	—	—	16	16	16	—	—	6.06
10	10	16	6	10	9	9	19	4	11	20	24	48	6	28	28	31	90	9	17	7	7	12	2	6	6.07
2	2	2	—	—	—	—	—	—	—	2	2	3	—	—	2	5	2	—	—	1	1	3	—	—	6.08
34	37	137	—	—	13	15	31	—	—	26	29	78	1	5	84	88	577	2	650	18	20	33	—	—	7
—	1	82	—	—	—	—	—	—	—	—	—	—	—	—	—	1	430	1	644	—	—	—	—	—	7.01
33	34	44	—	—	2	2	2	—	—	16	16	42	—	—	55	56	84	—	—	18	19	28	—	—	7.02
—	—	—	—	—	6	6	6	—	—	3	3	4	—	—	25	25	28	—	—	—	—	—	—	—	7.03
—	—	—	—	—	—	—	—	—	—	—	—	—	—	—	—	—	—	—	—	—	—	—	—	—	7.04
—	—	—	—	—	—	—	—	—	—	—	—	—	—	—	—	—	—	—	—	—	—	—	—	—	7.05
—	—	—	—	—	5	5	11	—	—	5	7	8	1	5	4	4	5	1	6	—	—	—	—	—	7.06
1	2	11	—	—	2	2	12	—	—	2	3	24	—	—	—	2	30	—	—	—	1	5	—	—	7.07
4	8	33	—	—	1	6	28	—	—	3	8	34	—	—	2	10	80	1	4	1	2	4	—	—	8
—	4	17	—	—	—	3	19	—	—	—	3	21	—	—	—	4	42	1	4	—	1	3	—	—	8.01
—	—	—	—	—	—	—	—	—	—	2	2	2	—	—	2	3	5	—	—	—	—	—	—	—	8.02
2	4	16	—	—	1	3	9	—	—	1	3	11	—	—	—	3	33	—	—	1	1	1	—	—	8.03
29	30	64	2	9	27	27	55	3	17	39	41	91	3	11	77	80	199	12	36	13	13	15	2	6	9
23	24	51	—	—	22	22	42	1	4	33	34	68	1	4	65	66	172	8	32	10	10	12	—	—	9.01
2	2	7	2	9	2	2	9	2	13	1	1	13	1	4	3	5	16	4	4	2	2	2	2	6	9.02
4	4	6	—	—	3	3	4	—	—	5	6	10	1	3	8	8									

N classi- fica- zione	RAMI E CLASSI DI ATTIVITÀ ECONOMICA	8. ÈRICE					9. FAVIGNANA					10. GIBELLINA				
		Im- prese	Unità locali				Im- prese	Unità locali				Im- prese	Unità locali			
			Totale		con forza motrice			Totale		con forza motrice			Totale		con forza motrice	
			N	Ad- detti	N	Poten- za utiliz- zabile HP		N	Ad- detti	N	Poten- za utiliz- zabile HP		N	Ad- detti	N	Poten- za utiliz- zabile HP
1	AGRICOLTURA, FORESTE, CACCIA E PESCA	—	2	62	—	—	37	38	208	—	—	—	1	1	—	—
1.03	Foreste	—	—	—	—	—	—	—	—	—	—	—	—	—	—	—
1.04	Pesca	—	1	60	—	—	37	37	207	—	—	—	—	—	—	—
1.05	Attività connesse con l'agricoltura	—	1	2	—	—	—	1	1	—	—	—	1	1	—	—
2	INDUSTRIE ESTRATTIVE	7	14	219	9	689	9	9	78	9	529	—	—	—	—	—
2.01	Estraz. di carboni fossili e di torba	—	—	—	—	—	—	—	—	—	—	—	—	—	—	—
2.02	Estraz. di combustibili liquidi e gassosi	—	—	—	—	—	—	—	—	—	—	—	—	—	—	—
2.03	Estraz. di minerali metalliferi	—	—	—	—	—	—	—	—	—	—	—	—	—	—	—
2.04	Estraz. di altri minerali	7	14	219	9	689	9	9	78	9	529	—	—	—	—	—
3	INDUSTRIE MANIFATTURIERE	170	172	396	27	1.436	27	28	43	5	31	60	60	111	13	176
3.01	Industrie alimentari e affini	8	8	30	4	164	2	3	5	2	11	10	10	43	6	140
3.02	Industria del tabacco	—	—	—	—	—	—	—	—	—	—	—	—	—	—	—
3.03	Seta, cotone e lav. fibre tess. artificiali	—	—	—	—	—	—	—	—	—	—	1	1	1	—	—
3.04	Industrie della lana	—	—	—	—	—	—	—	—	—	—	—	—	—	—	—
3.05	Industrie delle fibre dure e tessili varie	34	34	40	—	—	—	—	—	—	—	—	—	—	—	—
3.06	Ind. del vestiario e dell'abbigliamento	26	26	31	—	—	5	5	7	—	—	10	10	14	—	—
3.07	Industrie delle calzature	37	37	38	—	—	4	4	6	—	—	15	15	16	—	—
3.08	Industrie delle pelli e del cuoio	2	2	2	—	—	—	—	—	—	—	—	—	—	—	—
3.09	Industria mobilio e arredam. in legno	—	—	—	—	—	1	1	6	1	3	1	1	6	1	7
3.10	Industrie del legno	36	36	56	11	130	8	8	12	2	17	12	12	16	5	24
3.11	Industrie metallurgiche	—	—	—	—	—	—	—	—	—	—	—	—	—	—	—
3.12	Macchine non elettr., carpent. metallica	2	2	6	1	3	—	—	—	—	—	—	—	—	—	—
3.13	Macchine e apparecchi elettrici	—	—	—	—	—	—	—	—	—	—	—	—	—	—	—
3.14	Mecc. di precisione ; oreficeria, argenteria	—	—	—	—	—	—	—	—	—	—	—	—	—	—	—
3.15	Officine meccaniche	14	14	18	2	24	7	7	7	—	—	7	7	11	1	5
3.16	Industrie costruz. mezzi di trasporto	—	—	—	—	—	—	—	—	—	—	—	—	—	—	—
3.17	Industrie lavor. minerali non metalliferi	10	12	174	9	1.115	—	—	—	—	—	3	3	3	—	—
3.18	Industrie chimiche	—	—	—	—	—	—	—	—	—	—	—	—	—	—	—
3.19	Industrie derivati petrolio e carbone	—	—	—	—	—	—	—	—	—	—	—	—	—	—	—
3.20	Industrie della gomma elastica	1	1	1	—	—	—	—	—	—	—	1	1	1	—	—
3.21	Prod. cellul. per tess., fibre tess. artific.	—	—	—	—	—	—	—	—	—	—	—	—	—	—	—
3.22	Industrie della carta e cartotecnica	—	—	—	—	—	—	—	—	—	—	—	—	—	—	—
3.23	Industrie poligrafiche ed editoriali	—	—	—	—	—	—	—	—	—	—	—	—	—	—	—
3.24	Industrie foto-fono-cinematografiche	—	—	—	—	—	—	—	—	—	—	—	—	—	—	—
3.25	Prod. oggetti in materie plastiche	—	—	—	—	—	—	—	—	—	—	—	—	—	—	—
3.26	Industrie manifatturiere varie	—	—	—	—	—	—	—	—	—	—	—	—	—	—	—
4	COSTRUZIONI E INSTALL. DI IMPIANTI	6	8	167	1	37	—	—	—	—	—	1	1	3	—	—
4.01	Costruzioni	6	8	167	1	37	—	—	—	—	—	1	1	3	—	—
4.02	Installazione impianti	—	—	—	—	—	—	—	—	—	—	—	—	—	—	—
5	ENERGIA ELETTRICA, GAS E ACQUA	—	1	1	—	—	3	3	17	3	220	—	1	1	—	—
5.01	Prod. e distribuz. di energia elettrica	—	1	1	—	—	3	3	17	3	220	—	1	1	—	—
5.02	Produzione e distribuzione di gas	—	—	—	—	—	—	—	—	—	—	—	—	—	—	—
5.03	Distribuzione di acqua	—	—	—	—	—	—	—	—	—	—	—	—	—	—	—
6	COMMERCIO	239	248	380	24	162	122	123	485	13	30	77	77	99	1	1
6.01	Commercio all'ingrosso	4	4	8	—	—	—	—	—	—	—	2	2	2	—	—
6.02	Comm. al minuto generi alimentari	126	126	191	20	35	76	76	418	7	15	12	12	16	1	1
6.03	Comm. al min. prod. tess. e art. abbigl.	32	34	48	—	—	13	13	14	—	—	6	6	7	—	—
6.04	Comm. al minuto prod. meccanici	24	28	43	1	2	9	10	13	—	—	6	6	8	—	—
6.05	Comm. al min. gen. alim. e non alim.	4	4	4	—	—	5	5	7	—	—	39	39	52	—	—
6.06	Commercio ambulante	27	27	28	—	—	3	3	3	—	—	6	6	6	—	—
6.07	Alberghi e pubblici esercizi	22	25	58	3	125	15	15	28	6	15	6	6	8	—	—
6.08	Attività ausiliarie del commercio	—	—	—	—	—	1	1	2	—	—	—	—	—	—	—
7	TRASPORTI E COMUNICAZIONI	11	15	42	—	—	11	12	48	—	—	1	3	12	—	—
7.01	Trasporti ferrov. e tramv. extraurbani	—	1	8	—	—	—	—	—	—	—	—	1	6	—	—
7.02	Trasporti extraurbani su strada	2	3	5	—	—	—	—	—	—	—	—	—	—	—	—
7.03	Trasporti urbani	—	—	—	—	—	—	—	—	—	—	—	—	—	—	—
7.04	Trasporti lacuali e fluviali	—	—	—	—	—	—	—	—	—	—	—	—	—	—	—
7.05	Trasporti marittimi	—	—	—	—	—	5	5	20	—	—	—	—	—	—	—
7.06	Trasporti aerei	—	—	—	—	—	—	—	—	—	—	—	—	—	—	—
7.07	Attività ausiliarie dei trasporti	9	9	14	—	—	5	5	13	—	—	—	—	—	—	—
7.08	Comunicazioni	—	2	15	—	—	1	2	15	—	—	1	2	6	—	—
8	CREDITO E ASSICURAZIONE	—	6	40	—	—	—	3	7	—	—	—	2	5	—	—
8.01	Credito	—	3	12	—	—	—	2	5	—	—	—	1	4	—	—
8.02	Assicurazione	—	—	—	—	—	—	—	—	—	—	—	—	—	—	—
8.03	Gestioni finanziarie	—	3	28	—	—	—	1	2	—	—	—	1	1	—	—
9	SERVIZI E ATTIVITÀ SOCIALI VARIE	40	40	115	3	50	14	14	16	1	..	15	15	19	1	2
9.01	Servizi per l'igiene e la pulizia	36	36	108	2	49	11	11	12	—	—	11	11	14	—	—
9.02	Servizi dello spettacolo	1	1	3	1	1	1	1	2	1	..	1	1	2	1	2
9.03	Servizi sanitari	3	3	4	—	—	2	2	2	—	—	3	3	3	—	—
9.04	Servizi privati per l'istruzione	—	—	—	—	—	—	—	—	—	—	—	—	—	—	—
9.08	Servizi vari, non altrove classificati	—	—	—	—	—	—	—	—	—	—	—	—	—	—	—
	TOTALE	473	506	1.422	64	2.374	223	230	902	31	810	154	160	251	15	179


unità locali per comune

Im- prese	11. MARSALA					12. MAZARA DEL VALLO					13. PACECO					14. PANTELLERIA					15. PARTANNA					N classi- fica- zione				
	Unità locali					Unità locali					Unità locali					Unità locali					Unità locali									
	Totale		con forza motrice			Im- prese	Totale		con forza motrice			Im- prese	Totale		con forza motrice			Im- prese	Totale		con forza motrice			Im- prese	Totale		con forza motrice			
	N	Ad- detti	N	Poten- za utiliz- zabile HP	N		Ad- detti	N	Poten- za utiliz- zabile HP	N	Ad- detti		N	Poten- za utiliz- zabile HP	N	Ad- detti	N		Poten- za utiliz- zabile HP	N	Ad- detti	N	Poten- za utiliz- zabile HP		N		Ad- detti	N	Poten- za utiliz- zabile HP	
85	91	350	3	325	176	181	1.917	19	853	5	6	19	2	36	8	10	23	5	81	4	4	17	3	49	1					
81	81	323	—	—	157	160	1.790	—	—	—	—	—	—	—	1	1	1	—	—	—	—	—	—	—	1.03					
4	10	27	3	325	19	21	127	19	853	5	6	19	2	36	7	9	22	5	81	4	4	17	3	49	1.04					
41	43	231	38	839	3	5	59	5	1.704	1	2	8	—	—	—	—	—	—	—	—	—	—	—	—	2					
—	—	—	—	—	—	—	—	—	—	—	—	—	—	—	—	—	—	—	—	—	—	—	—	—	2.01					
—	—	—	—	—	—	—	—	—	—	—	—	—	—	—	—	—	—	—	—	—	—	—	—	—	2.02					
41	43	231	38	839	3	4	18	4	107	1	2	8	—	—	—	—	—	—	—	—	—	—	—	—	2.03					
—	—	—	—	—	—	—	—	—	—	—	—	—	—	—	—	—	—	—	—	—	—	—	—	—	2.04					
940	961	3.196	399	9.809	369	386	1.249	151	6.092	148	151	631	36	915	128	130	197	23	547	169	172	374	39	738	3					
139	146	1.489	123	7.710	51	57	535	40	2.379	21	23	365	12	605	17	18	51	6	382	21	22	153	17	603	3.01					
—	—	—	—	—	—	—	—	—	—	—	—	—	—	—	—	—	—	—	—	—	—	—	—	—	3.02					
—	—	—	—	—	—	—	—	—	—	—	—	—	—	—	—	—	—	—	—	—	—	—	—	—	3.03					
1	1	1	—	—	—	—	—	—	—	—	—	—	—	—	—	—	—	—	—	—	—	—	—	—	3.04					
1	1	3	—	—	14	14	21	—	—	—	—	—	—	—	—	—	—	—	—	—	—	—	—	—	3.05					
89	90	168	—	—	49	49	72	—	—	29	29	59	—	—	25	26	37	—	—	45	46	77	—	—	3.06					
88	90	97	1	1	47	47	52	5	10	27	27	29	—	—	25	25	25	—	—	29	29	31	—	—	3.07					
11	11	11	—	—	3	3	3	—	—	1	1	1	—	—	—	—	—	—	—	3	3	3	—	—	3.08					
55	56	106	30	232	16	16	39	7	69	10	10	17	4	29	5	5	6	4	17	7	7	9	2	20	3.09					
251	253	451	133	656	71	73	181	37	335	19	20	26	5	33	25	25	31	8	64	29	29	38	7	70	3.10					
—	—	—	—	—	—	—	—	—	—	—	—	—	—	—	—	—	—	—	—	—	—	—	—	—	3.11					
5	6	12	3	39	—	1	7	1	14	—	—	—	—	—	—	—	—	—	—	—	—	—	—	—	3.12					
—	—	—	—	—	1	1	2	—	—	—	—	—	—	—	—	—	—	—	—	—	—	—	—	—	3.13					
2	2	2	—	—	2	2	2	1	1	—	—	—	—	—	—	—	—	—	—	—	—	—	—	—	3.14					
240	244	390	73	320	93	97	188	43	480	32	32	52	9	28	26	26	39	4	66	27	27	33	9	9	3.15					
—	—	—	—	—	—	—	—	—	—	—	—	—	—	—	—	—	—	—	—	—	—	—	—	—	—	3.16				
24	25	375	19	646	12	13	60	9	332	6	6	77	4	179	2	2	4	1	18	4	4	11	3	32	3.17					
6	7	20	1	61	1	2	66	1	103	—	—	—	—	—	—	—	—	—	—	—	—	—	—	—	3.18					
—	—	—	—	—	—	—	—	—	—	—	—	—	—	—	—	—	—	—	—	—	—	—	—	—	—	3.19				
8	8	12	6	11	3	3	5	2	4	1	1	1	1	3	—	—	—	—	—	—	—	—	—	—	3.20					
—	—	—	—	—	—	—	—	—	—	—	—	—	—	—	—	—	—	—	—	—	—	—	—	—	—	3.21				
1	2	16	2	17	—	—	—	—	—	—	—	—	—	—	—	—	—	—	—	—	—	—	—	—	3.22					
9	9	28	7	115	4	4	6	4	15	—	—	—	—	—	—	—	—	—	—	1	1	5	1	4	3.23					
9	9	14	—	—	2	3	8	—	—	1	1	1	—	—	3	3	4	—	—	1	2	2	—	—	3.24					
1	1	1	1	1	—	1	2	1	2.350	—	—	—	—	—	—	—	—	—	—	—	—	—	—	—	3.25					
—	—	—	—	—	—	—	—	—	—	—	—	—	—	—	—	—	—	—	—	—	—	—	—	—	3.26					
6	10	261	4	55	20	21	149	4	60	4	4	11	—	—	1	1	5	1	..	12	12	21	—	—	4					
5	8	245	4	55	16	17	144	4	60	4	4	11	—	—	1	1	5	1	..	12	12	21	—	—	4.01					
1	2	16	—	—	4	4	5	—	—	—	—	—	—	—	—	—	—	—	—	—	—	—	—	—	4.02					
2	3	97	—	—	2	4	57	2	2	—	1	3	—	—	2	3	20	3	174	1	2	32	—	—	5					
1	2	77	—	—	2	3	50	1	1	—	—	—	—	—	2	3	20	3	174	1	1	9	—	—	5.01					
—	—	—	—	—	—	—	—	—	—	—	—	—	—	—	—	—	—	—	—	—	—	—	—	—	—	5.02				
1	1	20	—	—	—	1	7	1	1	—	1	3	—	—	—	—	—	—	—	—	1	23	—	—	5.03					
989	1.039	1.928	91	256	679	729	1.130	62	278	240	241	327	12	35	272	278	442	3	8	242	252	394	17	28	6					
59	64	211	8	39	40	48	135	9	132	16	16	31	2	15	17	18	28	1	1	10	11	18	1	1	6.01					
493	502	689	50	73	292	301	407	20	30	106	106	142	4	6	103	106	175	1	1	102	105	167	9	12	6.02					
168	182	441	2	17	133	139	221	—	—	32	33	43	—	—	33	33	48	—	—	43	46	76	—	—	6.03					
139	156	294	8	36	73	87	127	5	34	17	17	26	2	6	13	14	26	—	—	26	28	42	4	8	6.04					
6	6	10	—	—	4	4	5	—	—	—	—	—	—	—	—	—	—	—	—	6	6	10	—	—	6.05					
73	73	84	—	—	83	83	84	—	—	53	53	56	—	—	27	27	35	—	—	38	38	47	—	—	6.06					
44	48	185	22	90	44	45	107	28	82	11	11	24	4	8	16	17	41	1	6	16	17	33	3	7	6.07					
7	8	14	1	1	10	22	44	—	—	5	5	5	—	—	33	33	36	—	—	1	1	1	—	—	6.08					
37	43	394	8	55	18	25	127	2	40	17	20	46	1	14	21	24	99	1	69	18	21	46	3	9	7					
—	1	73	1	13	—	1	52	1	7	—	—	—	—	—	—	—	—	—	—	—	1	7	1	5	7.01					
1	2	26	—	—	1	1	1	—	—	14	14	21	—	—	4	4	4	—	—	12	12	15	—	—	7.02					
2	2	36	2	8	—	—	—	—	—	—	—	—	—	—	9	9	23	—	—	2	2	3	—	—	7.03					
—	—	—	—	—	—	—	—	—	—	—	—	—	—	—	—	—	—	—	—	—	—	—	—	—	—	7.04				
—	—	—	—	—	—	—	—	—	—	—	—	—	—	—	3	3	15	—	—	—	—	—	—	—	—	7.05				
—	—	—	—	—	—	—	—	—	—	—	—	—	—	—	—	—	—	—	—	—	—	—	—	—	—	7.06				
31	33	131	4	28	17	19	32	—	—	3	3	6	1	14	5	6	34	—	—	3	4	6	2	4	7.07					
3	5	128	1	6	—	4	42	1	33	—	2	14	—	—	—	2	23	1	69	1	2	15	—	—	7.08					
11	25	274	1	1	5	15	96	—	—	1	6	27	—	—	—	3	17	—	—	1	6	29	—	—	8					
5	13	168	1	1	1	6	60	—	—	1	3	17	—	—	—	1	8	—	—	—	2	15	—	—	8.01					
5	6	16	—	—	4	5	5	—	—	—	—	—	—	—	—	—	—	—	—	—	1	1	—	—	8.02					
1	6	90	—	—	—	4	31	—	—	—	3	10	—	—	—	2	9	—	—	1	3	13	—	—	8.03					
194	200	463	18	292	88	93	217	7	37	38	40	73	3	27	21	24	41	2	4	33	33	71	1	6	9					

N classi- fica- zione	RAMI E CLASSI DI ATTIVITÀ ECONOMICA	16. POGGIOREALE					17. SALAPARUTA					18. SALEMI				
		Im- prese	Unità locali				Im- prese	Unità locali				Im- prese	Unità locali			
			Totale		con forza motrice			Totale		con forza motrice			Totale		con forza motrice	
			N	Ad- detti	N	Poten- za utiliz- zabile HP		N	Ad- detti	N	Poten- za utiliz- zabile HP		N	Ad- detti	N	Poten- za utiliz- zabile HP
1	AGRICOLTURA, FORESTE, CACCIA E PESCA	—	1	1	—	—	—	1	1	—	—	1	2	22	1	109
1.03	Foreste	—	—	—	—	—	—	—	—	—	—	—	—	—	—	—
1.04	Pesca	—	—	—	—	—	—	—	—	—	—	—	—	—	—	—
1.05	Attività connesse con l'agricoltura	—	1	1	—	—	—	1	1	—	—	1	2	22	1	109
2	INDUSTRIE ESTRATTIVE	2	2	2	—	—	—	—	—	—	—	2	2	4	—	—
2.01	Estraz. di carboni fossili e di torba	—	—	—	—	—	—	—	—	—	—	—	—	—	—	—
2.02	Estraz. di combustibili liquidi e gassosi	—	—	—	—	—	—	—	—	—	—	—	—	—	—	—
2.03	Estraz. di minerali metalliferi	—	—	—	—	—	—	—	—	—	—	—	—	—	—	—
2.04	Estraz. di altri minerali	2	2	2	—	—	—	—	—	—	—	2	2	4	—	—
3	INDUSTRIE MANIFATTURIERE	25	26	47	11	151	25	26	44	5	65	160	162	335	35	529
3.01	Industrie alimentari e affini	5	6	21	5	106	2	3	15	2	37	17	17	110	10	347
3.02	Industria del tabacco	—	—	—	—	—	—	—	—	—	—	—	—	—	—	—
3.03	Seta, cotone e lav. fibre tess. artificiali	—	—	—	—	—	—	—	—	—	—	—	—	—	—	—
3.04	Industrie della lana	—	—	—	—	—	—	—	—	—	—	—	—	—	—	—
3.05	Ind. delle fibre dure e tessuti varie	—	—	—	—	—	1	1	1	—	—	4	4	4	—	—
3.06	Ind. del vestiario e dell'abbigliamento	5	5	6	—	—	7	7	8	—	—	32	32	58	—	—
3.07	Industrie delle calzature	7	7	7	—	—	5	5	5	—	—	29	31	40	—	—
3.08	Ind. delle pelli e del cuoio	—	—	—	—	—	—	—	—	—	—	3	3	3	—	—
3.09	Ind. mobilio e arredam. in legno	—	—	—	—	—	—	—	—	—	—	9	9	15	5	39
3.10	Industrie del legno	4	4	5	4	39	4	4	4	2	14	21	21	29	9	46
3.11	Industrie metallurgiche	—	—	—	—	—	—	—	—	—	—	—	—	—	—	—
3.12	Macch. non elettr., carpenteria metallica	—	—	—	—	—	—	—	—	—	—	—	—	—	—	—
3.13	Macchine e apparecchi elettrici	—	—	—	—	—	—	—	—	—	—	—	—	—	—	—
3.14	Mecc. di precisione ; oreficeria, argenteria	—	—	—	—	—	—	—	—	—	—	—	—	—	—	—
3.15	Officine meccaniche	4	4	8	2	6	4	4	5	—	—	34	34	51	7	36
3.16	Industrie costruz. mezzi di trasporto	—	—	—	—	—	—	—	—	—	—	—	—	—	—	—
3.17	Industrie lavoraz. minerali non metalliferi	—	—	—	—	—	1	1	5	1	14	4	4	17	3	57
3.18	Industrie chimiche	—	—	—	—	—	—	—	—	—	—	2	2	2	—	—
3.19	Industrie derivati petrolio e carbone	—	—	—	—	—	—	—	—	—	—	—	—	—	—	—
3.20	Industrie della gomma elastica	—	—	—	—	—	—	—	—	—	—	—	—	—	—	—
3.21	Prod. cellul. per tess., fibre tess. artificiose	—	—	—	—	—	—	—	—	—	—	—	—	—	—	—
3.22	Industrie della carta e cartotecnica	—	—	—	—	—	—	—	—	—	—	—	—	—	—	—
3.23	Industrie poligrafiche ed editoriali	—	—	—	—	—	—	—	—	—	—	1	1	1	1	4
3.24	Industrie foto-fono-cinematografiche	—	—	—	—	—	1	1	1	—	—	4	4	5	—	—
3.25	Prod. oggetti in materie plastiche	—	—	—	—	—	—	—	—	—	—	—	—	—	—	—
3.26	Industrie manifatturiere varie	—	—	—	—	—	—	—	—	—	—	—	—	—	—	—
4	COSTRUZIONI E INSTALL. DI IMPIANTI	—	1	52	—	—	1	1	59	—	—	11	11	185	1	4
4.01	Costruzioni	—	1	52	—	—	1	1	59	—	—	11	11	185	1	4
4.02	Installazione impianti	—	—	—	—	—	—	—	—	—	—	—	—	—	—	—
5	ENERGIA ELETTRICA, GAS E ACQUA	—	2	2	—	—	2	2	—	—	—	1	3	20	2	160
5.01	Prod. e distribuz. di energia elettrica	—	1	1	—	—	1	1	—	—	—	1	2	15	2	160
5.02	Produzione e distribuzione di gas	—	—	—	—	—	—	—	—	—	—	—	—	—	—	—
5.03	Distribuzione di acqua	—	1	1	—	—	1	1	—	—	—	1	5	—	—	—
6	COMMERCIO	40	41	52	1	1	31	33	49	3	4	228	231	340	3	24
6.01	Commercio all'ingrosso	—	—	—	—	—	—	—	—	—	—	4	4	6	—	—
6.02	Comm. al minuto generi alimentari	24	24	33	1	1	21	21	31	2	2	44	44	59	1	—
6.03	Comm. al min. prod. tess. e art. abbigl.	3	3	4	—	—	2	2	5	—	—	66	68	98	—	—
6.04	Comm. al minuto prod. meccanici	4	5	6	—	—	3	4	4	—	—	35	36	54	1	23
6.05	Comm. al min. gen. alim. e non alim.	1	1	1	—	—	1	1	1	—	—	56	56	80	—	—
6.06	Commercio ambulante	5	5	5	—	—	1	1	1	—	—	7	7	8	—	—
6.07	Alberghi e pubblici esercizi	3	3	3	—	—	3	4	7	1	2	15	15	34	1	1
6.08	Attività ausiliarie del commercio	—	—	—	—	—	—	—	—	—	—	1	1	1	—	—
7	TRASPORTI E COMUNICAZIONI	—	1	3	—	—	1	3	13	1	1	19	22	60	—	—
7.01	Trasporti ferrov. e tramv. extraurbani	—	—	—	—	—	—	1	6	1	1	—	1	19	—	—
7.02	Trasporti extraurbani su strada	—	—	—	—	—	1	1	3	—	—	9	9	10	—	—
7.03	Trasporti urbani	—	—	—	—	—	—	—	—	—	—	7	7	8	—	—
7.04	Trasporti lacuali e fluviali	—	—	—	—	—	—	—	—	—	—	—	—	—	—	—
7.05	Trasporti marittimi	—	—	—	—	—	—	—	—	—	—	—	—	—	—	—
7.06	Trasporti aerei	—	—	—	—	—	—	—	—	—	—	—	—	—	—	—
7.07	Attività ausiliarie dei trasporti	—	—	—	—	—	—	—	—	—	—	3	3	3	—	—
7.08	Comunicazioni	—	1	3	—	—	—	1	4	—	—	—	2	20	—	—
8	CREDITO E ASSICURAZIONE	1	3	5	—	—	1	3	9	—	—	3	8	34	—	—
8.01	Credito	—	1	2	—	—	—	1	5	—	—	—	3	17	—	—
8.02	Assicurazione	—	—	—	—	—	—	—	—	—	—	2	2	3	—	—
8.03	Gestioni finanziarie	1	2	3	—	—	1	2	4	—	—	1	3	14	—	—
9	SERVIZI E ATTIVITÀ SOCIALI VARIE	5	5	6	—	—	7	7	10	—	—	45	45	59	3	5
9.01	Servizi per l'igiene e la pulizia	3	3	4	—	—	5	5	7	—	—	38	38	46	1	2
9.02	Servizi dello spettacolo	1	1	1	—	—	1	1	2	—	—	2	2	7	2	3
9.03	Servizi sanitari	1	1	1	—	—	1	1	1	—	—	4	4	5	—	—
9.04	Servizi privati per l'istruzione	—	—	—	—	—	—	—	—	—	—	1	1	1	—	—
9.08	Servizi vari, non altrove classificati	—	—	—	—	—	—	—	—	—	—	—	—	—	—	—
	TOTALE	73	82	170	12	152	66	76	187	9	70	470	486	1.059	45	831

unità locali per comune

19. SANTA NINFA					20. SAN VITO LO CAPO					21. TRÀPANI					22. VALDÈRICE					23. VITA					N classi- fica- zione
Unità locali					Unità locali					Unità locali					Unità locali					Unità locali					
Totale		con forza motrice			Totale		con forza motrice			Totale		con forza motrice			Totale		con forza motrice			Totale		con forza motrice			
Im- prese	N	Ad- detti	N	Poten- za utiliz- zabile HP	Im- prese	N	Ad- detti	N	Poten- za utiliz- zabile HP	Im- prese	N	Ad- detti	N	Poten- za utiliz- zabile HP	Im- prese	N	Ad- detti	N	Poten- za utiliz- zabile HP	Im- prese	N	Ad- detti	N	Poten- za utiliz- zabile HP	
—	1	1	—	—	8	9	20	—	—	73	75	429	6	71	12	13	39	1	12	1	2	2	—	—	1
—	—	—	—	—	8	9	20	—	—	70	70	342	4	24	10	11	22	1	12	—	—	—	—	—	1.03
—	1	1	—	—	—	—	—	—	—	3	5	87	2	47	2	2	17	—	—	1	2	2	—	—	1.04
—	—	—	—	—	8	9	47	8	112	8	11	150	4	382	—	—	—	—	—	—	—	—	—	—	2
—	—	—	—	—	—	—	—	—	—	—	—	—	—	—	—	—	—	—	—	—	—	—	—	—	2.01
—	—	—	—	—	8	9	47	8	112	8	11	150	4	382	—	—	—	—	—	—	—	—	—	—	2.02
—	—	—	—	—	8	9	47	8	112	8	11	150	4	382	—	—	—	—	—	—	—	—	—	—	2.03
82	82	150	10	135	26	27	63	6	237	940	972	2.834	302	7.305	122	124	192	19	247	38	38	66	13	398	2.04
9	9	54	5	114	7	7	38	5	235	64	72	716	52	3.568	14	14	51	13	214	7	7	25	7	364	3
—	—	—	—	—	—	—	—	—	—	—	2	17	2	495	1	1	3	—	—	—	—	—	—	—	3.01
7	7	10	—	—	1	1	3	—	—	13	14	21	2	3	1	1	1	—	—	—	—	—	—	—	3.02
12	12	17	—	—	—	—	—	—	—	138	140	243	—	—	19	19	27	—	—	4	4	8	—	—	3.03
21	21	22	—	—	9	9	9	—	—	124	126	134	1	1	28	28	29	—	—	10	10	13	—	—	3.04
—	—	—	—	—	—	—	—	—	—	5	5	6	—	—	1	1	1	—	—	1	1	1	—	—	3.05
—	—	—	—	—	—	—	—	—	—	54	54	122	23	286	—	—	—	—	—	—	—	—	—	—	3.06
18	18	29	3	17	6	7	8	1	2	158	162	318	71	631	31	32	41	3	23	7	7	8	3	12	3.07
—	—	—	—	—	—	—	—	—	—	4	4	86	4	139	—	—	—	—	—	1	1	1	—	—	3.08
—	—	—	—	—	—	—	—	—	—	8	8	8	—	—	—	—	—	—	—	—	—	—	—	—	3.09
14	14	16	2	4	3	3	5	—	—	285	292	692	93	1.007	23	24	34	3	10	8	8	10	3	22	3.10
—	—	—	—	—	—	—	—	—	—	44	48	313	34	930	3	3	4	—	—	—	—	—	—	—	3.11
—	—	—	—	—	—	—	—	—	—	4	4	16	3	96	—	—	—	—	—	—	—	—	—	—	3.12
—	—	—	—	—	—	—	—	—	—	1	11	1	1	73	—	—	—	—	—	—	—	—	—	—	3.13
—	—	—	—	—	—	—	—	—	—	7	7	14	5	14	—	—	—	—	—	—	—	—	—	—	3.14
—	—	—	—	—	—	—	—	—	—	—	—	—	—	—	—	—	—	—	—	—	—	—	—	—	3.15
—	—	—	—	—	—	—	—	—	—	20	20	95	9	62	—	—	—	—	—	—	—	—	—	—	3.16
1	1	2	—	—	—	—	—	—	—	12	13	22	2	—	1	1	1	—	—	—	—	—	—	—	3.17
—	—	—	—	—	—	—	—	—	—	—	—	—	—	—	—	—	—	—	—	—	—	—	—	—	3.18
3	3	74	1	40	—	—	—	—	—	29	36	623	7	832	6	7	70	3	304	1	2	5	1	5	3.19
3	3	74	1	40	—	—	—	—	—	26	33	587	7	832	6	7	70	3	304	1	2	5	1	5	3.20
—	—	—	—	—	—	—	—	—	—	3	3	36	—	—	—	—	—	—	—	—	—	—	—	—	3.21
—	1	1	—	—	—	—	—	—	—	—	2	84	—	—	—	1	2	—	—	—	1	1	—	—	3.22
—	1	1	—	—	—	—	—	—	—	—	2	84	—	—	—	1	2	—	—	—	1	1	—	—	3.23
—	—	—	—	—	—	—	—	—	—	—	—	—	—	—	—	—	—	—	—	—	—	—	—	—	3.24
101	101	151	6	22	61	62	99	6	16	1.514	1.613	3.238	132	645	104	105	174	1	2	53	53	76	7	40	3.25
2	2	4	—	—	—	—	—	—	—	72	83	274	9	291	3	3	9	—	—	3	3	10	1	30	3.26
43	43	58	1	2	39	40	66	3	12	555	566	994	73	194	56	56	93	—	—	22	22	30	2	2	4
23	23	45	—	—	5	5	6	—	—	324	344	681	2	10	20	20	31	—	—	13	13	19	—	—	6.01
10	10	12	—	—	5	5	9	—	—	210	238	537	6	13	10	10	14	1	2	3	3	3	2	6	6.02
4	4	4	—	—	—	—	—	—	—	31	31	46	2	2	3	3	6	—	—	1	1	1	—	—	6.03
11	11	14	—	—	5	5	6	—	—	115	115	120	—	—	7	7	7	—	—	8	8	8	—	—	6.04
7	7	13	5	20	7	7	12	3	4	168	173	461	38	109	5	5	12	—	—	3	3	5	2	2	6.05
1	1	1	—	—	39	63	125	2	26	—	—	—	—	—	1	2	—	—	—	—	—	—	—	—	6.06
6	8	26	—	—	61	81	928	23	515	16	17	40	—	—	16	17	40	—	—	11	12	14	—	—	6.07
—	1	8	—	—	—	—	—	—	—	—	1	161	1	7	—	—	—	—	—	—	—	—	—	—	7
5	5	10	—	—	4	7	98	1	386	13	13	19	—	—	13	13	19	—	—	10	10	10	—	—	7.01
—	—	—	—	—	6	7	102	1	9	2	2	3	—	—	2	2	3	—	—	—	—	—	—	—	7.02
—	—	—	—	—	—	—	—	—	—	—	—	—	—	—	—	—	—	—	—	—	—	—	—	—	7.03
—	—	—	—	—	—	—	—	—	—	1	1	10	—	—	—	—	—	—	—	—	—	—	—	—	7.04
—	—	—	—	—	—	—	—	—	—	—	1	4	—	—	—	—	—	—	—	—	—	—	—	—	7.05
—	—	—	—	—	—	—	—	—	—	50	60	211	16	63	1	1	1	—	—	—	—	—	—	—	7.06
1	2	8	—	—	—	4	342	4	50	—	1	17	—	—	—	1	17	—	—	1	2	4	—	—	7.07
—	4	12	—	—	—	1	1	—	—	19	46	607	—	—	1	5	14	—	—	1	3	7	—	—	7.08
—	2	8	—	—	—	—	—	—	—	4	19	462	—	—	1	3	11	—	—	—	1	5	—	—	8
—	—	—	—	—	—	—	—	—	—	15	15	49	—	—	—	—	—	—	—	—	—	—	—	—	8.01
—	2	4	—	—	—	1	1	—	—	—	12	96	—	—	—	2	3	—	—	1	2	2	—	—	8.02
19	19	24	3	3	—	—	—	—	—	—	—	—	—	—	—	—	—	—	—	—	—	—	—	—	8.03
15	15	17	1	1	13	13	16	1	7	215	220	583	18	110	30	31	48	1	1	14	14	21	2	2	9
2	2	4	2	2	10	10	11	—	—	175	178	462	12	74	27	27	40	—	—	11	11	15	1	1	9.01
2	2	3	—	—	2	2	4	1	7	10	12	67	6	36	1	2	5	1	1	1	1	3	1	1	9.02
—	—	—	—	—	—	—	—	—	—	22	22	41	—	—	2	2	3	—	—	2	2	3	—	—	9.03
—	—	—	—	—	—	—	—	—	—	2	2	5	—	—	—	—	—	—	—	—	—	—	—	—	9.04
—	—	—	—	—	—	—	—	—	—	6	6	8	—	—	—	—	—	—	—	—	—	—	—	—	9.08
211	219	439	20	200	131	137	271	21	372	2.859	3.056	9.476	492	9.860	291	303	579	25	566	119	125	192	23	445	9.08



Prezzo L. 600