

ISTITUTO CENTRALE DI STATISTICA

4° CENSIMENTO GENERALE DELL'INDUSTRIA E DEL COMMERCIO

16 OTTOBRE 1961

VOLUME II

# DATI PROVINCIALI

SU ALCUNE PRINCIPALI CARATTERISTICHE STRUTTURALI  
DELLE IMPRESE E DELLE UNITÀ LOCALI

FASCICOLO 62

PROVINCIA DI BENEVENTO



ROMA - 1964

ISTITUTO CENTRALE DI STATISTICA

4° CENSIMENTO GENERALE DELL'INDUSTRIA E DEL COMMERCIO

16 OTTOBRE 1961

VOLUME II

# DATI PROVINCIALI

SU ALCUNE PRINCIPALI CARATTERISTICHE STRUTTURALI  
DELLE IMPRESE E DELLE UNITÀ LOCALI

FASCICOLO 62

PROVINCIA DI BENEVENTO



ROMA - 1964




## INDICE

AVVERTENZE . . . . .	Pag. 5
----------------------	--------

## TAVOLE

1 — Imprese, unità locali, addetti . . . . .	» 12
2 — Imprese e relative unità locali . . . . .	» 14
3 — Imprese per forma giuridica e relativi addetti . . . . .	» 16
4 — Imprese per numero di addetti . . . . .	» 20
5 — Unità locali per tipo . . . . .	» 32
6 — Unità locali per numero di addetti . . . . .	» 34
7 — Unità locali con e senza forza motrice . . . . .	» 38
8 — Unità locali con forza motrice per tipo di motori . . . . .	» 40
9 — Unità locali, addetti e potenza utilizzabile, per categoria di attività economica . . . . .	» 41
10' — Addetti alle unità locali per categoria posizionale e sesso . . . . .	» 46
11 — Spese per il personale nel 1960 per titolo di spesa e gruppi posizionali del personale . . . . .	» 48
12 — Imprese e unità locali per comune . . . . .	» 50



## AVVERTENZE

Nelle avvertenze che seguono sono illustrati i caratteri ai quali si riferiscono i dati riportati nel presente volume, allo scopo di assicurare una esatta interpretazione dei dati stessi.

Per una conoscenza più completa delle modalità tecniche seguite per l'esecuzione del censimento, vedasi il fascicolo dell'Istituto Centrale di Statistica « Disposizioni e istruzioni per il 10° Censimento della popolazione ed il 4° Censimento dell'industria e del commercio, 15-16 ottobre 1961 », Metodi e norme, Numero speciale.

**1. Riferimento dei dati** — I dati di situazione contenuti nel presente volume fanno riferimento alla data del 16 ottobre 1961; i dati concernenti le spese per il personale (Tav. 11) si riferiscono all'anno 1960.

**2. Campo di rilevazione** — Hanno formato oggetto del censimento tutte le imprese e le unità locali di qualsiasi ampiezza e da chiunque gestite — comprese quelle a carattere artigiano — esercitanti una o più delle attività economiche (\*) sottoindicate:

a) *Ramo 1* (Agricoltura, foreste, caccia e pesca) limitatamente alle seguenti classi, sottoclassi e categorie:

Classe 1.03 — Foreste (limitatamente alla categoria 1.03.02 - Aziende di utilizzazione del bosco)

Classe 1.04 — Caccia e pesca

Sottoclasse 1.04 A — Caccia e pesca in acque dolci (limitatamente alla categoria 1.04.02 - Esercizio della pesca e di allevamenti in acque dolci)

Sottoclasse 1.04 B — Pesca e allevamenti in acque marine e lagunari

Classe 1.05 — Attività connesse con l'agricoltura

Sottoclasse 1.05 A — Attività trasformatrici annesse ad aziende agricole (che lavorano prevalentemente prodotti propri) o svolte in sociale

Sottoclasse 1.05 B — Esercizio di macchine agricole

Sottoclasse 1.05 C — Enti economici per l'agricoltura (limitatamente alla categoria 1.05.08 - Enti per l'approvvigionamento, la produzione e la distribuzione di mezzi tecnici necessari all'esercizio dell'agricoltura);

b) *Rami dal 2* (Industrie estrattive) *all'8* (Credito, assicurazione e gestioni finanziarie).

Per quanto riguarda il commercio ambulante, compreso nel ramo 6, è da tener presente che hanno formato oggetto del censimento soltanto gli esercizi i cui titolari esercitano il commercio ambulante come attività esclusiva o prevalente. Non sono compresi nel censimento gli esercizi di commercio ambulante il cui titolare eserciti tale attività occasionalmente o in determinati periodi dell'anno.

c) *Ramo 9* (Servizi ed attività sociali varie) limitatamente alle seguenti classi, sottoclassi e categorie:

Classe 9.01 — Servizi per l'igiene e la pulizia

Classe 9.02 — Servizi dello spettacolo (limitatamente alla categoria 9.02.01 - Imprese dello spettacolo)

Classe 9.03 — Servizi sanitari

Sottoclasse 9.03 A — Servizi sanitari privati (limitatamente alle categorie 9.03.01 Stabilimenti idropinici e idrotermali e 9.03.05 - Farmacie)

Classe 9.04 — Servizi privati per l'istruzione e la formazione professionale (limitatamente alla categoria 9.04.03 - Scuole di guida, di pilotaggio e simili)

Classe 9.08 — Servizi vari, non altrove classificati (limitatamente alle categorie 9.08.03 - Copisterie e 9.08.06 - Centri meccanografici per conto terzi).

Sono incluse nel censimento le imprese costituite all'estero ma aventi nel territorio nazionale una o più sedi con rappresentanza stabile, mentre sono escluse le unità locali situate all'estero dipendenti da imprese nazionali.

(\*) Com'è noto, la « Classificazione delle attività economiche » predisposta dall'Istituto Centrale di Statistica, si articola in dieci rami suddivisi in classi e talvolta in sottoclassi. Sia le classi che le sottoclassi sono ulteriormente distinte in categorie, che costituiscono le componenti elementari della classificazione.

**3. Impresa (Ditta)** — Ai fini del censimento per impresa s'intende un ente giuridico-economico organizzato per la produzione o vendita di beni o la prestazione di servizi.

In relazione alla forma giuridica, le imprese sono classificate in : imprese individuali ; società per azioni, cooperative, in accomandita, a responsabilità limitata, altre (società di fatto, società in nome collettivo) ; enti pubblici e altre forme. In particolare si precisa che negli « Enti pubblici » sono compresi gli Enti statali, di diritto pubblico, comunali, ecc., esercitanti una o più delle attività economiche che hanno formato oggetto del censimento, quali ad es. : Ferrovie dello Stato, Azienda telefoni di Stato, Monopoli di Stato, Aziende comunali di trasporti e di servizi di nettezza urbana ; nelle « altre forme » sono compresi particolari tipi di consorzi e altre forme associative di imprese che a ragione della loro natura giuridica non sono classificabili nelle altre voci.

**4. Unità locale** — Per unità locale s'intende l'impianto (o il corpo di impianti) situato in un dato luogo in cui viene effettuata la produzione o vendita di beni o la prestazione di servizi.

Per estensione della definizione suddetta, relativamente alle sottoindicate attività, per unità locale si intende :

— per l'*industria della pesca*, il complesso delle attrezzature e degli impianti fissi nonchè dei natanti gestiti da una stessa impresa in uno stesso comune ;

— per l'*esercizio di macchine agricole per conto terzi*, il parco di macchine agricole gestito da una stessa impresa o da un medesimo consorzio o cooperativa aziendale in uno stesso comune ;

— per le *costruzioni edilizie e installazione di impianti*, il complesso dei cantieri gestiti da una stessa impresa in uno stesso comune ;

— per il *servizio di distribuzione stradale di benzina e di metano*, il complesso dei distributori gestiti da una stessa impresa in uno stesso comune ;

— per i *trasporti e comunicazioni*, il complesso degli impianti, attrezzature e mezzi di trasporto gestiti da una stessa impresa in uno stesso comune.

Le unità locali sono distinte in :

a) *unità locali operative*, costituite dalle unità dove si attua materialmente la produzione o vendita di beni o la prestazione di servizi, cioè stabilimenti, laboratori, miniere, botteghe, negozi e simili ;

b) *unità locali amministrative*, costituite dalla sede centrale o dagli uffici direttivi, tecnici e amministrativi — nei quali vengono trattati gli affari interessanti l'impresa — semprechè tali unità siano fisicamente o funzionalmente distinte dalle unità locali operative di cui alla precedente lettera a).

**5. Classificazione delle imprese e delle unità locali per attività economica** — La classificazione delle imprese per ramo, classe o sottoclasse di attività economica è effettuata in base all'attività esercitata dall'impresa stessa e risultante dalla dichiarazione riportata nel questionario di censimento.

Nel caso di imprese esercitanti attività classificabili in rami, classi o sottoclassi differenti, tali imprese sono classificate nel ramo, classe o sottoclasse corrispondente all'attività prevalente precisata anch'essa di norma nel questionario.

La classificazione delle unità locali per ramo, classe, sottoclasse o categoria è stata effettuata ugualmente in base al criterio della attività unica o prevalente svolta nelle unità locali stesse, indipendentemente dalla classificazione delle relative imprese.

Pertanto la classificazione per attività economica delle imprese è indipendente da quella delle unità locali. Si ha coincidenza delle due classificazioni solo nel caso di imprese aventi una sola unità locale o di imprese aventi più unità locali esercitanti attività comprese tutte nella stessa categoria di attività economica.

**6. Motori primi, generatori di energia elettrica, motori elettrici** — Per motori primi (idraulici, a vapore, a combustione interna, ecc.) s'intendono quelli che utilizzano e trasformano in energia meccanica l'energia delle cascate d'acqua, del vapore, dell'olio pesante, del gas, ecc. ; per generatori di energia elettrica s'intendono quelli che trasformano in energia elettrica l'energia meccanica dei motori primi ; per motori elettrici s'intendono le macchine rotanti alimentate da energia elettrica che trasformano quest'ultima in energia meccanica per azionare macchine, attrezzi, ecc.

Tra i generatori di energia elettrica sono compresi gli alternatori dei gruppi turbo-alternatori ed esclusi i trasformatori o convertitori di qualsiasi specie.

La potenza dei motori primi è espressa in HP (un HP equivale al lavoro di 75 kilogrammetri al secondo), quella dei generatori di energia elettrica (a corrente continua o a corrente alternata) e dei motori elettrici è invece espressa in kW (un kW corrisponde a 1,360 HP).

I dati sui motori e generatori fanno riferimento sia a quelli in esercizio, sia a quelli in riserva alla data di censimento, intendendosi per questi ultimi gli impianti installati allo scopo di essere azionati solo in caso di mancato funzionamento, per qualsiasi causa, degli altri impianti. Sono esclusi invece i motori di propulsione dei mezzi di trasporto.

**7. Potenza utilizzabile nelle unità locali** — Tale potenza (M) è stata determinata in base alla seguente formula :

$$M = (P - G) + E$$

dove P indica la potenza complessiva dei motori primi installati, G la parte di tale potenza assorbita dai generatori, ove esistano, E la potenza dei motori elettrici installati. Di conseguenza la differenza (P - G) rappresenta la parte di potenza dei motori primi non trasformata in energia elettrica e pertanto direttamente utilizzata come energia meccanica. Nel calcolo di cui sopra si fa astrazione dalle perdite dovute alle resistenze passive (attrito, ecc.), alla trasformazione dell'energia nelle sue varie forme (meccanica, elettrica, ecc.) e al suo trasporto (potenza utilizzabile teorica). I dati sulla potenza utilizzabile sono espressi in HP ; a tal fine la potenza dei motori elettrici e dei generatori di energia elettrica, espressa, come già detto, in kW, è stata convertita in HP.

**8. Addetti alle imprese e alle unità locali** — Sono rappresentati dalle forze di lavoro occupate alla data del 16 ottobre 1961 nelle unità stesse, anche se provvisoriamente assenti per servizio, licenza o malattia.

Gli addetti riguardano le seguenti categorie posizionali :

— *Imprenditori, titolari, gerenti, ecc.* — Titolari dell'impresa o, nel caso di imprese individuali, della licenza di esercizio, purchè partecipino direttamente alla gestione e non si servano di un gestore o di un coadiuvante o di altra persona diversamente denominata. Nel caso di società sono la persona o le persone fisiche che risultano tali dagli atti amministrativi della società stessa (amministratore unico, consigliere delegato, ecc.).

— *Cooperatori* — Soci di cooperative di produzione e lavoro, i quali come corrispettivo dell'opera prestata non percepiscono una remunerazione regolata da contratti di lavoro, bensì un compenso proporzionato alla prestazione, nonchè una quota parte degli utili dell'impresa. In tale categoria sono compresi pertanto solo i cooperatori che assumono la figura di lavoratori in proprio. Qualora invece i cooperatori assumano la figura di lavoratori dipendenti, essi sono compresi nell'appropriata categoria di lavoratori dipendenti (operai specializzati, operai qualificati, operai comuni, ecc.).

— *Familiari coadiuvanti* — Coloro che, essendo parenti o affini di un titolare d'impresa e con esso generalmente coabitanti, prestano lavoro nell'impresa senza corrispettivo di una prefissata retribuzione contrattuale.

— *Dirigenti* — Coloro che esercitano, contro retribuzione, funzioni direttive (tecniche o amministrative) o di rappresentanza dell'impresa.

— *Impiegati* — Sono considerati impiegati :

a) di I categoria, coloro che esercitano, contro retribuzione, una funzione direttiva, ma senza il carattere di responsabilità e autonomia inerente alle funzioni di dirigente. Tale personale in genere nei contratti collettivi di lavoro è indicato come personale con mansioni direttive, o di I categoria, o di categoria A ;

b) di II categoria, coloro che esercitano, contro retribuzione, una funzione di concetto (tecnica o amministrativa). Tale personale in genere nei contratti collettivi di lavoro è indicato come personale di concetto, o di II categoria, o di categoria B ;

c) altre categorie di impiegati, coloro che esercitano, contro retribuzione, una funzione esecutiva. Tale personale in genere nei contratti collettivi di lavoro è indicato come personale esecutivo, o di III categoria, o di categoria C.

— *Categorie speciali* — Lavoratori (intermedi, ex-equiparati, ecc.) il cui rapporto di lavoro è regolato con gli accordi interconfederali del 30 marzo e del 23 maggio 1946, e del 27 ottobre 1947 e dalle particolari successive regolamentazioni dei contratti di categoria, e che godono del trattamento previsto dal R.D.L. 13 novembre 1924 n. 1825 (capotreno di laminazione, contromaestro, maestro di più forni di riscaldamento, assistente tessile, caposquadra, sollecitatore semplice, marcatempo, ecc.).

— *Operai specializzati* — Coloro che, contro retribuzione, eseguono lavorazioni, per l'esecuzione delle quali sono necessarie conoscenza specifica del mestiere, capacità tecnico-pratica ed esperienza.



— *Operai qualificati* — Coloro che, contro retribuzione, eseguono lavorazioni per la cui esecuzione è richiesta una capacità pratica acquisita mediante adeguato tirocinio.

— *Operai comuni e manovali specializzati* — Coloro che, contro retribuzione, eseguono lavorazioni che un lavoratore di media abilità riesce a compiere con soddisfacente rendimento dopo un breve periodo di addestramento.

— *Manovali comuni* — Coloro che, contro retribuzione, prestano lavoro manuale non richiedente specifiche capacità nè attitudini, rimanendo adibiti ad operazioni di pulizia, di trasporto, di carico e scarico e simili.

— *Apprendisti* — Coloro che, avendo generalmente l'età prescritta dalle vigenti norme, vengono assunti per apprendere quelle mansioni di impiegato d'ordine, operaio e simili, per le quali occorra un certo tirocinio.

— *Altro personale* — Coloro che, non essendo compresi nelle categorie precedenti, prestano, contro retribuzione, servizi di vigilanza, custodia, servizi interni, ecc.

Circa le categorie posizionali sopraelencate si precisa che esse sono state scelte in maniera tale da potersi adattare alle diverse attività economiche soggette al censimento. In tali categorie, pertanto, sono state ricondotte, attraverso una predisposta tabella di ragguaglio, le qualifiche professionali tipiche di alcuni particolari settori di attività economica, come la pesca, il commercio, i trasporti, il credito, ecc.

**9. Spese per il personale nel 1960** — Riguardano le retribuzioni lorde (ivi compresi gli assegni familiari), le ritenute sulle retribuzioni a carico del personale e i contributi e spese a carico del datore di lavoro. I dati sono riportati separatamente per dirigenti e impiegati e per il restante personale dipendente (categorie speciali, operai specializzati, qualificati e comuni, manovali specializzati e comuni, apprendisti, altro personale).

Le RETRIBUZIONI LORDE comprendono le seguenti voci :

a) *salari e stipendi*, costituiti dall'ammontare dei salari e degli stipendi veri e propri, nonchè da tutti quegli emolumenti che vengono pagati con la stessa periodicità dei salari e stipendi e che rappresentano un'aggiunta fissa al salario o stipendio percepito (ad es., indennità di contingenza, interessenze, provvigioni, lavoro straordinario) ;

b) *altre erogazioni*, costituite da tutte le somme riscosse in una sola volta durante l'anno o in maniera saltuaria in aggiunta al salario o stipendio percepito (ad es., compensi per ferie, festività, gratifica natalizia) ;

c) *corresponsioni in natura*, costituite dal valore dei beni corrisposti in natura al personale quale integrazione fissa o saltuaria della retribuzione in contanti o quale pagamento dovuto in base al contratto di impiego. Il valore di tali corresponsioni è determinato in base ai prezzi di costo per le merci fornite e in base ai prezzi correnti di mercato per altre corresponsioni (alloggio, ecc.), ovvero in base alle eventuali valutazioni convenzionali stabilite nei contratti di lavoro ;

d) *assegni familiari*, costituiti dall'ammontare complessivo degli assegni familiari corrisposti a tutto il personale dipendente dal datore di lavoro per conto della cassa unica degli assegni familiari.

Le RITENUTE SULLE RETRIBUZIONI LORDE a carico del personale comprendono le seguenti voci :

a) *contributi per la previdenza sociale e gestioni collegate*, costituiti dall'ammontare complessivo delle quote trattenute sulle retribuzioni lorde per la previdenza sociale e gestioni collegate (ad es., fondo adeguamento pensioni, gestione INA-Casa, assicurazione malattia) ;

b) *ritenute erariali*, costituite dall'ammontare complessivo delle quote trattenute sulle retribuzioni lorde per le ritenute erariali.

I CONTRIBUTI E SPESE A CARICO DEL DATORE DI LAVORO comprendono le seguenti voci :

a) *contributi sociali obbligatori*, costituiti dall'ammontare complessivo delle spese sostenute dal datore di lavoro per contributi sociali obbligatori all'INPS, all'INAM, all'INAIL, all'INA-Casa, ecc. ;

b) *quote maturate nell'anno per indennità di licenziamento e simili*, costituite dall'ammontare complessivo delle sole quote maturate nell'anno ed accantonate o da accantonare dal datore di lavoro per provvedere successivamente alla corresponsione al personale di indennità di licenziamento, di liquidazione, di quiescenza e simili ;

c) *provvidenze varie al personale*, costituite dall'ammontare complessivo delle spese sostenute dal datore di lavoro per provvidenze varie al personale (ad es., spese per le mense, per le colonie marine e montane, per nidi d'infanzia), ad esclusione delle spese eventualmente sostenute per la costruzione di alloggi ed altri fabbricati destinati ad uso del personale stesso.

**Avvertenze particolari alle tavole** — Ai fini di una corretta interpretazione dei dati riportati nelle tavole del presente volume, si precisa quanto segue:

Nella Tav. 1 sono comprese tutte le imprese e tutte le unità locali aventi sede in uno dei comuni della provincia; in tale tavola pertanto sono comprese anche le unità locali gestite da imprese la cui sede è situata in altra provincia. Per quanto riguarda la distribuzione per ramo, classe e sottoclasse di attività economica, è da avvertire che le imprese e le unità locali risultano classificate indipendentemente le une dalle altre, sulla base della propria attività unica o prevalente.

Nella Tav. 2, mentre il numero delle imprese fa ugualmente riferimento alle imprese aventi sede in uno dei comuni della provincia, il numero delle unità locali e dei relativi addetti riguarda il complesso delle unità locali gestite dalle stesse imprese, sia che tali unità locali siano situate nella provincia sia in provincie diverse. Sono pertanto escluse da detta tavola le unità locali situate nella provincia ma gestite da imprese aventi sede in altra provincia. È da tener presente inoltre che in detta tavola la classificazione delle unità locali e dei relativi addetti fa riferimento all'attività unica o prevalente dell'impresa da cui sono gestite. Con analogo criterio, nelle Tavv. 3 e 4 gli addetti risultano classificati secondo l'attività unica o prevalente dell'impresa.


I dati riportati nelle Tavv. da 5 a 11 si riferiscono alle unità locali situate in uno dei comuni della provincia, classificate secondo l'attività unica o prevalente svolta nelle unità locali stesse.

Nella Tav. 8, con riferimento ai vari tipi di motori, le unità locali risultano ripetute tante volte quanti sono i tipi di motore in esse installati. Così, ad esempio, se una unità locale dispone sia di motori primi che di generatori essa risulta ripetuta sia tra le unità locali che hanno motori primi sia tra quelle che hanno generatori.

Per quanto riguarda i dati riportati nella Tav. 12 sono da tener presenti le avvertenze sopra riportate con riferimento alla Tav. 1.

**Segni convenzionali** — Nelle tavole del presente volume sono usati i seguenti segni convenzionali:

- |                         |  |
|-------------------------|--|
| <i>Linea</i> (—)        | quando il fenomeno non esiste;   |
| <i>Due puntini</i> (..) | quando i dati non raggiungono la cifra significativa dell'ordine minimo considerato (ad es., un HP per la potenza dei motori). |



TAVOLE



Segue Tav. 1 — Imprese, unità locali, addetti

N. classificazione	RAMI, CLASSI E SOTTOCLASSI DI ATTIVITÀ ECONOMICA	IMPRESE			UNITÀ LOCALI E ADDETTI					
		Comune capoluogo	Altri comuni	Totale	Comune capoluogo		Altri comuni		Totale	
					Unità locali	Addetti	Unità locali	Addetti	Unità locali	Addetti
3.20	Industrie della gomma elastica . . . .	2	1	3	2	5	1	1	3	6
3.21	Prodez. della cellulosa per tessili, delle fibre tessili artificiali e sintetiche . .	—	—	—	—	—	—	—	—	—
3.22	Industrie della carta e della cartotecnica	—	—	—	—	—	—	—	—	—
3.23	Industrie poligrafiche ed editoriali . . .	9	6	15	10	65	6	14	16	79
3.24	Industrie foto-fono-cinematografiche . .	9	25	34	9	13	26	36	35	49
3.25	Prodez. oggetti in materie plastiche . .	—	1	1	—	—	1	1	1	1
3.26	Industrie manifatturiere varie . . . . .	1	—	1	1	4	—	—	1	4
4	COSTRUZIONI E INSTALL. DI IMPIANTI . .	26	207	233	28	675	240	1.125	268	1.800
4.01	Costruzioni . . . . .	22	200	222	24	619	231	1.089	255	1.708
4.02	Installazione impianti. . . . .	4	7	11	4	56	9	36	13	92
5	PRODUZ. E DISTRIBUZ. DI ENERGIA ELETTRICA E GAS, DISTRIBUZIONE DI ACQUA	2	17	19	5	199	25	79	30	278
5.01	Prodez. e distribuz. di energia elettrica	1	8	9	3	135	13	46	16	181
5.02	Prodez. e distribuzione di gas . . . . .	—	—	—	1	19	—	—	1	19
5.03	Distribuzione di acqua . . . . .	1	9	10	1	45	12	33	13	78
6	COMMERCIO . . . . .	835	3.530	4.365	912	2.269	3.624	5.640	4.536	7.909
6.01	Commercio all'ingrosso . . . . .	35	125	160	51	195	128	272	179	467
6.01 A	Prodotti agricoli e alimentari . . . .	22	83	105	29	114	83	160	112	274
6.01 B	Materie prime e ausil. non alimentari	12	38	50	19	73	40	101	59	174
6.01 C	Prodotti industriali non alimentari	1	4	5	3	8	5	11	8	19
6.02	Comm. al minuto generi alimentari . .	340	1.155	1.495	351	678	1.180	1.827	1.531	2.505
6.03	Comm. al minuto prodotti tessili e articoli di vestiario e abbigliamento . . .	154	387	541	170	450	408	590	578	1.040
6.04	Comm. al minuto prod. meccanici . . .	129	330	459	154	451	348	537	502	988
6.05	Comm. al minuto generi diversi, alim. e non alimentari. . . . .	15	537	552	15	28	546	880	561	908
6.06	Commercio ambulante . . . . .	65	426	491	65	95	426	596	491	691
6.07	Alberghi e pubblici esercizi . . . . .	95	509	604	102	361	527	867	629	1.228
6.08	Attività ausiliarie del commercio . . .	2	61	63	4	11	61	71	65	82
7	TRASPORTI E COMUNICAZIONI. . . . .	71	284	355	83	1.384	395	1.039	478	2.423
7.01	Trasporti ferrov. e tramv. extraurbani .	1	—	1	3	860	11	184	14	1.044
7.02	Trasporti extraurbani su strada . . . .	8	197	205	10	71	212	414	222	485
7.03	Trasporti urbani . . . . .	47	41	88	47	141	42	53	89	194
7.04	Trasporti lacuali e fluviali. . . . .	—	—	—	—	—	—	—	—	—
7.05	Trasporti marittimi. . . . .	—	—	—	—	—	—	—	—	—
7.06	Trasporti aerei. . . . .	—	—	—	—	—	—	—	—	—
7.07	Attività ausiliarie dei trasporti . . . .	14	46	60	18	46	47	70	65	116
7.08	Comunicazioni . . . . .	1	—	1	5	266	83	318	88	584
8	CREDITO, ASSICURAZIONE E GESTIONI FINANZIARIE. . . . .	18	64	82	35	336	192	258	227	594
8.01	Credito . . . . .	5	9	14	8	191	23	31	31	222
8.02	Assicurazione . . . . .	12	4	16	14	70	5	6	19	76
8.03	Gestioni finanziarie. . . . .	1	51	52	13	75	164	221	177	296
9	SERVIZI E ATTIVITÀ SOCIALI VARIE . . . .	105	438	543	117	458	467	703	584	1.161
9.01	Servizi per l'igiene e la pulizia . . . .	87	332	419	96	359	350	496	446	855
9.02	Servizi dello spettacolo . . . . .	3	28	31	6	47	37	98	43	145
9.03	Servizi sanitari. . . . .	10	75	85	10	40	75	100	85	140
9.03 A	Servizi sanitari privati . . . . .	10	75	85	10	40	75	100	85	140
9.04	Servizi privati per l'istruzione e la formazione professionale. . . . .	4	3	7	4	10	5	9	9	19
9.08	Servizi vari, non altrove classificati . .	1	—	1	1	2	—	—	1	2
	<b>TOTALE . . . . .</b>	<b>1.428</b>	<b>7.660</b>	<b>9.088</b>	<b>1.573</b>	<b>8.181</b>	<b>8.174</b>	<b>14.789</b>	<b>9.747</b>	<b>22.970</b>



## Segue Tav. 2 — Imprese e relative unità locali

N classi- fica- zione	RAMI, CLASSI E SOTTOCLASSI DI ATTIVITÀ ECONOMICA	IMPRESSE CHE GESTISCONO UNITÀ LOCALI SITUATE								T O T A L E					
		tutte nella provincia			nella provincia e in altre					Im- prese	Unità locali				
		Im- prese	Unità locali		Im- prese	Unità locali					Totale	situata nella provincia			
			N	Addetti		situate nella provincia	situata in altre provincie					N	Addetti	N	Addetti
3.20	Industrie della gomma elastica . . . .	3	4	13	—	—	—	—	—	3	4	13	4	13	
3.21	Produtz. della cellulosa per tessuti, delle fibre tessili artificiali e sintetiche . .	—	—	—	—	—	—	—	—	—	—	—	—	—	
3.22	Industrie della carta e della cartotecnica	—	—	—	—	—	—	—	—	—	—	—	—	—	
3.23	Industrie poligrafiche ed editoriali . . .	15	16	64	—	—	—	—	—	15	16	64	16	64	
3.24	Industrie foto-fono-cinematografiche . .	34	35	49	—	—	—	—	—	34	35	49	35	49	
3.25	Produtz. oggetti in materie plastiche . .	1	1	1	—	—	—	—	—	1	1	1	1	1	
3.26	Industrie manifatturiere varie . . . . .	1	1	4	—	—	—	—	—	1	1	4	1	4	
4	COSTRUZIONI E INSTALL. DI IMPIANTI . .	229	261	1.606	4	8	57	7	34	233	276	1.697	269	1.663	
4.01	Costruzioni . . . . .	218	249	1.535	4	8	57	7	34	222	264	1.626	257	1.592	
4.02	Installazione impianti. . . . .	11	12	71	—	—	—	—	—	11	12	71	12	71	
5	PRODUTZ. E DISTRIBUZ. DI ENERGIA ELET- TRICA E GAS, DISTRIBUZIONE DI ACQUA	19	26	119	—	—	—	—	—	19	26	119	26	119	
5.01	Produtz. e distribuz. di energia elettrica	9	13	45	—	—	—	—	—	9	13	45	13	45	
5.02	Produtz. e distribuzione di gas. . . . .	—	—	—	—	—	—	—	—	—	—	—	—	—	
5.03	Distribuzione di acqua . . . . .	10	13	74	—	—	—	—	—	10	13	74	13	74	
6	COMMERCIO . . . . .	4.362	4.515	7.701	3	3	13	3	7	4.365	4.521	7.721	4.518	7.714	
6.01	Commercio all'ingrosso . . . . .	159	175	424	1	1	5	1	5	160	177	434	176	429	
6.01 A	Prodotti agricoli e alimentari . . . . .	104	109	241	1	1	5	1	5	105	111	251	110	246	
6.01 B	Materie prime e ausil. non alimentari	50	61	171	—	—	—	—	—	50	61	171	61	171	
6.01 C	Prodotti industriali non alimentari . .	5	5	12	—	—	—	—	—	5	5	12	5	12	
6.02	Comm. al minuto generi alimentari . . .	1.494	1.530	2.495	1	1	2	1	1	1.495	1.532	2.498	1.531	2.497	
6.03	Comm. al minuto prodotti tessili e arti- coli di vestiario e abbigliamento. . . .	540	560	945	1	1	6	1	1	541	562	952	561	951	
6.04	Comm. al minuto prod. meccanici . . . .	459	495	957	—	—	—	—	—	459	495	957	495	957	
6.05	Comm. al minuto generi diversi, alim. e non alimentari. . . . .	552	572	913	—	—	—	—	—	552	572	913	572	913	
6.06	Commercio ambulante . . . . .	491	491	691	—	—	—	—	—	491	491	691	491	691	
6.07	Alberghi e pubblici esercizi . . . . .	604	629	1.201	—	—	—	—	—	604	629	1.201	629	1.201	
6.08	Attività ausiliarie del commercio. . . .	63	63	75	—	—	—	—	—	63	63	75	63	75	
7	TRASPORTI E COMUNICAZIONI. . . . .	354	366	760	1	2	118	6	17	355	374	895	368	878	
7.01	Trasporti ferrov. e tramv. extraurbani .	—	—	—	1	2	118	6	17	1	8	135	2	118	
7.02	Trasporti extraurbani su strada . . . . .	205	214	452	—	—	—	—	—	205	214	452	214	452	
7.03	Trasporti urbani . . . . .	88	90	193	—	—	—	—	—	88	90	193	90	193	
7.04	Trasporti lacuali e fluviali. . . . .	—	—	—	—	—	—	—	—	—	—	—	—	—	
7.05	Trasporti marittimi. . . . .	—	—	—	—	—	—	—	—	—	—	—	—	—	
7.06	Trasporti aerei. . . . .	—	—	—	—	—	—	—	—	—	—	—	—	—	
7.07	Attività ausiliarie dei trasporti . . . .	60	61	107	—	—	—	—	—	60	61	107	61	107	
7.08	Comunicazioni . . . . .	1	1	8	—	—	—	—	—	1	1	8	1	8	
8	CREDITO, ASSICURAZIONE E GESTIONI FI- NANZIARIE. . . . .	81	115	330	1	3	4	1	1	82	119	335	118	334	
8.01	Credito . . . . .	14	28	136	—	—	—	—	—	14	28	136	28	136	
8.02	Assicurazione . . . . .	16	16	69	—	—	—	—	—	16	16	69	16	69	
8.03	Gestioni finanziarie. . . . .	51	71	125	1	3	4	1	1	52	75	130	74	129	
9	SERVIZI E ATTIVITÀ SOCIALI VARIE . . . .	541	566	1.031	2	2	3	2	4	543	570	1.038	568	1.034	
9.01	Servizi per l'igiene e la pulizia . . . . .	418	436	744	1	1	2	1	1	419	438	747	437	746	
9.02	Servizi dello spettacolo . . . . .	30	35	126	1	1	1	1	3	31	37	130	36	127	
9.03	Servizi sanitari. . . . .	85	85	140	—	—	—	—	—	85	85	140	85	140	
9.03 A	Servizi sanitari privati . . . . .	85	85	140	—	—	—	—	—	85	85	140	85	140	
9.04	Servizi privati per l'istruzione e la for- mazione professionale. . . . .	7	9	19	—	—	—	—	—	7	9	19	9	19	
9.08	Servizi vari, non altrove classificati . .	1	1	2	—	—	—	—	—	1	1	2	1	2	
	<b>TOTALE . . . . .</b>	<b>9.076</b>	<b>9.454</b>	<b>19.750</b>	<b>12</b>	<b>20</b>	<b>236</b>	<b>20</b>	<b>68</b>	<b>9.088</b>	<b>9.494</b>	<b>20.054</b>	<b>9.474</b>	<b>19.986</b>	







## Segue Tav. 3 — Imprese per forma

N classi- fica- zione	RAMI, CLASSI E SOTTOCLASSI DI ATTIVITÀ ECONOMICA	IMPRESE INDIVIDUALI			S o					
		Imprese	Addetti		per azioni			cooperative		
			Totale	in unità locali situate nella provincia	Imprese	Totale	in unità locali situate nella provincia	Imprese	Totale	in unità locali situate nella provincia
3.20	Industrie della gomma elastica . . . .	3	13	13	—	—	—	—	—	—
3.21	Produz. della cellulosa per tessili, delle fibre tessili artificiali e sintetiche . .	—	—	—	—	—	—	—	—	—
3.22	Industrie della carta e della cartotecnica	—	—	—	—	—	—	—	—	—
3.23	Industrie poligrafiche ed editoriali . . .	14	42	42	—	—	—	—	—	—
3.24	Industrie foto-fono-cinematografiche . .	32	43	43	—	—	—	—	—	—
3.25	Produz. oggetti in materie plastiche . .	1	1	1	—	—	—	—	—	—
3.26	Industrie manifatturiere varie . . . . .	1	4	4	—	—	—	—	—	—
4	COSTRUZIONI E INSTALL. DI IMPIANTI . .	230	1.519	1.485	—	—	—	—	—	—
4.01	Costruzioni . . . . .	219	1.448	1.414	—	—	—	—	—	—
4.02	Installazione impianti. . . . .	11	71	71	—	—	—	—	—	—
5	PRODUZ. E DISTRIBUZ. DI ENERGIA ELET- TRICA E GAS, DISTRIBUZIONE DI ACQUA	5	12	12	—	—	—	—	—	—
5.01	Produz. e distribuz. di energia elettrica	5	12	12	—	—	—	—	—	—
5.02	Produz. e distribuzione di gas. . . . .	—	—	—	—	—	—	—	—	—
5.03	Distribuzione di acqua . . . . .	—	—	—	—	—	—	—	—	—
6	COMMERCIO . . . . .	4.313	7.465	7.463	—	—	—	5	12	12
6.01	Commercio all'ingrosso . . . . .	154	385	385	—	—	—	—	—	—
6.01 A	Prodotti agricoli e alimentari . . . . .	103	237	237	—	—	—	—	—	—
6.01 B	Materie prime e ausil. non alimentari	47	141	141	—	—	—	—	—	—
6.01 C	Prodotti industriali non alimentari	4	7	7	—	—	—	—	—	—
6.02	Comm. al minuto generi alimentari . . .	1.487	2.481	2.480	—	—	—	1	1	1
6.03	Comm. al minuto prodotti tessili e arti- coli di vestiario e abbigliamento . . .	525	865	864	—	—	—	—	—	—
6.04	Comm. al minuto prod. meccanici . . . .	443	877	877	—	—	—	3	9	9
6.05	Comm. al minuto generi diversi, alim. e non alimentari. . . . .	551	911	911	—	—	—	—	—	—
6.06	Commercio ambulante . . . . .	491	691	691	—	—	—	—	—	—
6.07	Alberghi e pubblici esercizi . . . . .	600	1.181	1.181	—	—	—	1	2	2
6.08	Attività ausiliarie del commercio. . . .	62	74	74	—	—	—	—	—	—
7	TRASPORTI E COMUNICAZIONI . . . . .	332	561	561	1	135	118	3	28	28
7.01	Trasporti ferrov. e tramv. extraurbani .	—	—	—	1	135	118	—	—	—
7.02	Trasporti extraurbani su strada . . . .	190	342	342	—	—	—	1	17	17
7.03	Trasporti urbani . . . . .	84	114	114	—	—	—	1	5	5
7.04	Trasporti lacuali e fluviali. . . . .	—	—	—	—	—	—	—	—	—
7.05	Trasporti marittimi. . . . .	—	—	—	—	—	—	—	—	—
7.06	Trasporti aerei. . . . .	—	—	—	—	—	—	—	—	—
7.07	Attività ausiliarie dei trasporti . . . .	57	97	97	—	—	—	1	6	6
7.08	Comunicazioni . . . . .	1	8	8	—	—	—	—	—	—
8	CREDITO, ASSICURAZIONE E GESTIONI FI- NANZIARIE. . . . .	71	200	199	6	114	114	—	—	—
8.01	Credito . . . . .	5	5	5	6	114	114	—	—	—
8.02	Assicurazione . . . . .	16	69	69	—	—	—	—	—	—
8.03	Gestioni finanziarie. . . . .	50	126	125	—	—	—	—	—	—
9	SERVIZI E ATTIVITÀ SOCIALI VARIE . . . .	525	935	931	—	—	—	—	—	—
9.01	Servizi per l'igiene e la pulizia . . . . .	409	676	675	—	—	—	—	—	—
9.02	Servizi dello spettacolo . . . . .	30	124	121	—	—	—	—	—	—
9.03	Servizi sanitari. . . . .	78	114	114	—	—	—	—	—	—
9.03 A	Servizi sanitari privati . . . . .	78	114	114	—	—	—	—	—	—
9.04	Servizi privati per l'istruzione e la for- mazione professionale. . . . .	7	19	19	—	—	—	—	—	—
9.08	Servizi vari, non altrove classificati . .	1	2	2	—	—	—	—	—	—
	<b>TOTALE . . . . .</b>	<b>8.810</b>	<b>16.896</b>	<b>16.855</b>	<b>14</b>	<b>902</b>	<b>885</b>	<b>10</b>	<b>146</b>	<b>146</b>

## giuridica e relativi addetti

C I E T À									ENTI PUBBLICI E ALTRE FORME			T O T A L E			N classi- fica- zione
in accomandita			a responsabilità limitata			altre			Imprese	Addetti		Imprese	Addetti		
Imprese	Addetti		Imprese	Addetti		Imprese	Addetti			Totale	in unità locali situato nella provincia		Imprese	Totale	
	Totale	in unità locali situato nella provincia		Totale	in unità locali situato nella provincia		Totale	in unità locali situato nella provincia	Totale			in unità locali situato nella provincia			
—	—	—	—	—	—	—	—	—	—	—	—	3	13	13	3.20
—	—	—	—	—	—	—	—	—	—	—	—	—	—	—	3.21
—	—	—	—	—	—	—	—	—	—	—	—	—	—	—	3.22
—	—	—	—	—	—	1	22	22	—	—	15	64	64	64	3.23
—	—	—	—	—	—	2	6	6	—	—	34	49	49	49	3.24
—	—	—	—	—	—	—	—	—	—	—	1	1	1	1	3.25
—	—	—	—	—	—	—	—	—	—	—	1	4	4	4	3.26
—	—	—	1	16	16	1	159	159	1	3	3	233	1.697	1.663	4
—	—	—	1	16	16	1	159	159	1	3	3	222	1.626	1.592	4.01
—	—	—	—	—	—	—	—	—	—	—	—	11	71	71	4.02
—	—	—	1	4	4	3	29	29	10	74	74	19	119	119	5
—	—	—	1	4	4	3	29	29	—	—	—	9	45	45	5.01
—	—	—	—	—	—	—	—	—	—	—	—	—	—	—	5.02
—	—	—	—	—	—	—	—	—	10	74	74	10	74	74	5.03
2	3	3	3	14	14	41	224	219	1	3	3	4.365	7.721	7.714	6
—	—	—	—	—	—	5	46	41	1	3	3	160	434	429	6.01
—	—	—	—	—	—	2	14	9	—	—	—	105	251	246	6.01 A
—	—	—	—	—	—	2	27	27	1	3	3	50	171	171	6.01 B
—	—	—	—	—	—	1	5	5	—	—	—	5	12	12	6.01 C
—	—	—	—	—	—	7	16	16	—	—	—	1.495	2.498	2.497	6.02
1	2	2	1	4	4	14	81	81	—	—	—	541	952	951	6.03
—	—	—	2	10	10	11	61	61	—	—	—	459	957	957	6.04
—	—	—	—	—	—	1	2	2	—	—	—	552	913	913	6.05
—	—	—	—	—	—	—	—	—	—	—	—	491	691	691	6.06
—	—	—	—	—	—	3	18	18	—	—	—	604	1.201	1.201	6.07
1	1	1	—	—	—	—	—	—	—	—	—	63	75	75	6.08
—	—	—	5	97	97	14	74	74	—	—	—	355	895	878	7
—	—	—	—	—	—	—	—	—	—	—	—	1	135	118	7.01
—	—	—	3	24	24	11	69	69	—	—	—	205	452	452	7.02
—	—	—	1	71	71	2	3	3	—	—	—	88	193	193	7.03
—	—	—	—	—	—	—	—	—	—	—	—	—	—	—	7.04
—	—	—	—	—	—	—	—	—	—	—	—	—	—	—	7.05
—	—	—	—	—	—	—	—	—	—	—	—	—	—	—	7.06
—	—	—	1	2	2	1	2	2	—	—	—	60	107	107	7.07
—	—	—	—	—	—	—	—	—	—	—	—	1	8	8	7.08
—	—	—	—	—	—	1	1	1	4	20	20	82	335	334	8
—	—	—	—	—	—	1	1	1	2	16	16	14	136	136	8.01
—	—	—	—	—	—	—	—	—	—	—	—	16	69	69	8.02
—	—	—	—	—	—	—	—	—	2	4	4	52	130	129	8.03
—	—	—	—	—	—	8	47	47	10	56	56	543	1.038	1.034	9
—	—	—	—	—	—	2	21	21	8	50	50	419	747	746	9.01
—	—	—	—	—	—	1	6	6	—	—	—	31	130	127	9.02
—	—	—	—	—	—	5	20	20	2	6	6	85	140	140	9.03
—	—	—	—	—	—	5	20	20	2	6	6	85	140	140	9.03 A
—	—	—	—	—	—	—	—	—	—	—	—	7	19	19	9.04
—	—	—	—	—	—	—	—	—	—	—	—	1	2	2	9.08
5	184	184	21	493	493	202	1.277	1.267	26	156	156	9.088	20.054	19.986	



numero di addetti

TALE

CON ADDETTI

CON ADDETTI															TOTALE					N classi- fica- zione			
51-100			101-250			251-500			501-1000			1001-2000			oltre 2000			Imprese in totale			Artigiane		
Im- pre- se	Addetti		Im- pre- se	Addetti		Im- pre- se	Addetti		Im- pre- se	Addetti		Im- pre- se	Addetti		Im- pre- se	Addetti		Im- pre- se	Ad- detti				
	To- tale	in unità locali situa- te nella pro- vincia		To- tale	in unità locali situa- te nella pro- vincia		To- tale	in unità locali situa- te nella pro- vincia		To- tale	in unità locali situa- te nella pro- vincia		To- tale	in unità locali situa- te nella pro- vincia		To- tale	in unità locali situa- te nella pro- vincia				To- tale	in unità locali situa- te nella pro- vincia	To- tale
1	100	100	—	—	—	—	—	—	—	—	—	—	—	—	148	477	477	122	254	1			
—	—	—	—	—	—	—	—	—	—	—	—	—	—	—	17	80	80	11	24	1.03			
—	—	—	—	—	—	—	—	—	—	—	—	—	—	—	2	4	4	2	4	1.04			
—	—	—	—	—	—	—	—	—	—	—	—	—	—	—	2	4	4	2	4	1.04 A			
—	—	—	—	—	—	—	—	—	—	—	—	—	—	—	—	—	—	—	—	1.04 B			
1	100	100	—	—	—	—	—	—	—	—	—	—	—	—	129	393	393	109	226	1.05			
—	—	—	—	—	—	—	—	—	—	—	—	—	—	—	3	12	12	—	—	1.05 A			
—	—	—	—	—	—	—	—	—	—	—	—	—	—	—	125	281	281	109	226	1.05 B			
1	100	100	—	—	—	—	—	—	—	—	—	—	—	—	1	100	100	—	—	1.05 C			
—	—	—	—	—	—	—	—	—	—	—	—	—	—	—	28	227	222	13	65	2			
—	—	—	—	—	—	—	—	—	—	—	—	—	—	—	—	—	—	—	—	2.01			
—	—	—	—	—	—	—	—	—	—	—	—	—	—	—	—	—	—	—	—	2.02			
—	—	—	—	—	—	—	—	—	—	—	—	—	—	—	—	—	—	—	—	2.03			
—	—	—	—	—	—	—	—	—	—	—	—	—	—	—	28	227	222	13	65	2.04			
—	—	—	—	—	—	—	—	—	—	—	—	—	—	—	14	72	72	9	41	2.04 A			
—	—	—	—	—	—	—	—	—	—	—	—	—	—	—	14	155	150	4	24	2.04 B			
5	323	323	3	617	617	1	271	271	—	—	—	—	—	—	3.315	7.545	7.545	3.128	5.010	3			
—	—	—	—	—	—	—	—	—	—	—	—	—	—	—	507	1.666	1.666	413	984	3.01			
—	—	—	—	—	—	—	—	—	—	—	—	—	—	—	239	593	593	215	417	3.01 A			
—	—	—	—	—	—	—	—	—	—	—	—	—	—	—	9	65	65	7	22	3.01 B			
—	—	—	—	—	—	—	—	—	—	—	—	—	—	—	1	5	5	1	5	3.01 C			
—	—	—	—	—	—	—	—	—	—	—	—	—	—	—	11	40	40	10	38	3.01 D			
—	—	—	—	—	—	—	—	—	—	—	—	—	—	—	217	757	757	158	433	3.01 E			
—	—	—	—	—	—	—	—	—	—	—	—	—	—	—	—	—	—	—	—	3.01 F			
—	—	—	—	—	—	—	—	—	—	—	—	—	—	—	12	120	120	7	31	3.01 G			
—	—	—	—	—	—	—	—	—	—	—	—	—	—	—	17	53	53	15	38	3.01 H			
—	—	—	—	—	—	—	—	—	—	—	—	—	—	—	1	33	33	—	—	3.01 I			
—	—	—	—	—	—	—	—	—	—	—	—	—	—	—	5	20	20	—	—	3.02			
—	—	—	—	—	—	—	—	—	—	—	—	—	—	—	14	74	74	12	12	3.03			
—	—	—	—	—	—	—	—	—	—	—	—	—	—	—	—	—	—	—	—	3.03 A			
—	—	—	—	—	—	—	—	—	—	—	—	—	—	—	14	74	74	12	12	3.03 B			
—	—	—	—	—	—	—	—	—	—	—	—	—	—	—	—	—	—	—	—	3.03 C			
—	—	—	—	—	—	—	—	—	—	—	—	—	—	—	16	38	38	16	38	3.04			
—	—	—	—	—	—	—	—	—	—	—	—	—	—	—	149	211	211	145	172	3.05			
—	—	—	—	—	—	—	—	—	—	—	—	—	—	—	14	16	16	14	16	3.05 A			
—	—	—	—	—	—	—	—	—	—	—	—	—	—	—	135	195	195	131	156	3.05 B			
—	—	—	—	—	—	1	271	271	—	—	—	—	—	—	839	1.455	1.455	828	1.159	3.06			
—	—	—	—	—	—	—	—	—	—	—	—	—	—	—	544	659	659	534	640	3.07			
—	—	—	—	—	—	—	—	—	—	—	—	—	—	—	2	2	2	2	2	3.08			
—	—	—	—	—	—	—	—	—	—	—	—	—	—	—	43	90	90	42	83	3.09			
1	54	54	1	245	245	—	—	—	—	—	—	—	—	—	516	1.190	1.190	499	724	3.10			
1	54	54	1	245	245	—	—	—	—	—	—	—	—	—	487	1.153	1.153	470	687	3.10 A			
—	—	—	—	—	—	—	—	—	—	—	—	—	—	—	29	37	37	29	37	3.10 B			
—	—	—	—	—	—	—	—	—	—	—	—	—	—	—	—	—	—	—	—	3.11			
1	97	97	—	—	—	—	—	—	—	—	—	—	—	—	13	178	178	10	54	3.12			
—	—	—	—	—	—	—	—	—	—	—	—	—	—	—	—	—	—	—	—	3.12 A			
—	—	—	—	—	—	—	—	—	—	—	—	—	—	—	—	—	—	—	—	3.12 B			
—	—	—	—	—	—	—	—	—	—	—	—	—	—	—	—	—	—	—	—	3.12 C			
—	—	—	—	—	—	—	—	—	—	—	—	—	—	—	—	—	—	—	—	3.12 D			
1	97	97	—	—	—	—	—	—	—	—	—	—	—	—	13	178	178	10	54	3.12 E			
—	—	—	—	—	—	—	—	—	—	—	—	—	—	—	—	—	—	—	—	3.12 F			
—	—	—	—	—	—	—	—	—	—	—	—	—	—	—	—	—	—	—	—	3.13			
—	—	—	—	—	—	—	—	—	—	—	—	—	—	—	1	1	1	1	1	3.14			
—	—	—	—	—	—	—	—	—	—	—	—	—	—	—	541	974	974	524	893	3.15			
—	—	—	—	—	—	—	—	—	—	—	—	—	—	—	—	—	—	—	—	3.16			
1	64	64	2	372	372	—	—	—	—	—	—	—	—	—	56	661	661	44	128	3.17			
2	108	108	—	—	—	—	—	—	—	—	—	—	—	—	15	195	195	10	31	3.18			
—	—	—	—	—	—	—	—	—	—	—	—	—	—	—	—	—	—	—	—	3.19			

N classi- fica- zione	RAMI, CLASSI E SOTTOCLASSI DI ATTIVITÀ ECONOMICA	I M P R E S E																
		1		2			3-5			6-10			11-20			21-50		
		Im- prese	Ad- detti	Im- prese	Addetti		Im- prese	Addetti		Im- prese	Addetti		Im- prese	Addetti		Im- prese	Addetti	
					To- tale	in unità locali situa- te nella pro- vincia		To- tale	in unità locali situa- te nella pro- vincia		To- tale	in unità locali situa- te nella pro- vincia		To- tale	in unità locali situa- te nella pro- vincia		To- tale	in unità locali situa- te nella pro- vincia
3.20	Industrie della gomma elastica . . . . .	2	2	—	—	—	—	—	—	—	—	—	—	—	—	—	—	—
3.21	Prod. della cellulosa per tessuti, delle fibre tessili artificiali e sintetiche . .	—	—	—	—	—	—	—	—	—	—	—	—	—	—	—	—	—
3.22	Industrie della carta e della cartotecnica	—	—	—	—	—	—	—	—	—	—	—	—	—	—	—	—	—
3.23	Industrie poligrafiche ed editoriali . . .	6	6	4	8	8	1	4	4	3	24	24	—	—	—	1	22	22
3.24	Industrie foto-fono-cinematografiche . .	24	24	6	12	12	4	13	13	—	—	—	—	—	—	—	—	—
3.25	Prod. oggetti in materie plastiche . . .	1	1	—	—	—	—	—	—	—	—	—	—	—	—	—	—	—
3.26	Industrie manifatturiere varie . . . . .	—	—	—	—	—	1	4	4	—	—	—	—	—	—	—	—	—
4	COSTRUZIONI E INSTALL. DI IMPIANTI .	94	94	28	56	56	33	128	126	37	273	273	25	375	362	12	394	375
4.01	Costruzioni . . . . .	89	89	27	54	54	32	125	123	34	252	252	25	375	362	11	354	335
4.02	Installazione impianti. . . . .	5	5	1	2	2	1	3	3	3	21	21	—	—	—	1	40	40
5	PROD. E DISTRIB. DI ENERGIA ELET- TRICA E GAS, DISTRIBUZIONE DI ACQUA	3	3	6	12	12	6	24	24	1	7	7	2	28	28	1	45	45
5.01	Prod. e distrib. di energia elettrica	2	2	2	4	4	3	11	11	—	—	—	2	28	28	—	—	—
5.02	Prod. e distribuzione di gas . . . . .	—	—	—	—	—	—	—	—	—	—	—	—	—	—	—	—	—
5.03	Distribuzione di acqua . . . . .	1	1	4	8	8	3	13	13	1	7	7	—	—	—	1	45	45
6	COMMERCIO . . . . .	2.176	2.176	1.658	3.316	3.316	454	1.548	1.547	61	440	434	12	151	151	4	90	90
6.01	Commercio all'ingrosso . . . . .	51	51	55	110	110	40	137	137	10	76	71	3	37	37	1	23	23
6.01 A	Prodotti agricoli e alimentari . . . . .	36	36	40	80	80	20	66	66	8	57	52	1	12	12	—	—	—
6.01 B	Materie prime e ausil. non alimentari	14	14	12	24	24	19	66	66	2	19	19	2	25	25	1	23	23
6.01 C	Prodotti industriali non alimentari .	1	1	3	6	6	1	5	5	—	—	—	—	—	—	—	—	—
6.02	Comm. al minuto generi alimentari . . .	721	721	623	1.246	1.246	142	473	472	9	58	58	—	—	—	—	—	—
6.03	Comm. al minuto prodotti tessili e arti- coli di vestiario e abbigliamento. . .	298	298	182	364	364	48	168	168	9	65	64	3	36	36	1	21	21
6.04	Comm. al minuto prodotti meccanici . .	234	234	134	268	268	68	249	249	18	130	130	4	52	52	1	24	24
6.05	Comm. al minuto generi diversi, alim. e non alimentari. . . . .	257	257	250	500	500	44	148	148	1	8	8	—	—	—	—	—	—
6.06	Commercio ambulante . . . . .	337	337	120	240	240	33	107	107	1	7	7	—	—	—	—	—	—
6.07	Alberghi e pubblici esercizi . . . . .	222	222	290	580	580	76	255	255	13	96	96	2	26	26	1	22	22
6.08	Attività ausiliarie del commercio. . . .	56	56	4	8	8	3	11	11	—	—	—	—	—	—	—	—	—
7	TRASPORTI E COMUNICAZIONI . . . . .	230	230	65	130	130	41	152	152	11	87	87	6	90	90	—	—	—
7.01	Trasporti ferrov. e tramv. extraurbani .	—	—	—	—	—	—	—	—	—	—	—	—	—	—	—	—	—
7.02	Trasporti extraurbani su strada . . . . .	127	127	34	68	68	31	116	116	8	66	66	5	75	75	—	—	—
7.03	Trasporti urbani . . . . .	69	69	15	30	30	2	8	8	—	—	—	1	15	15	—	—	—
7.04	Trasporti lacuali e fluviali. . . . .	—	—	—	—	—	—	—	—	—	—	—	—	—	—	—	—	—
7.05	Trasporti marittimi. . . . .	—	—	—	—	—	—	—	—	—	—	—	—	—	—	—	—	—
7.06	Trasporti aerei. . . . .	—	—	—	—	—	—	—	—	—	—	—	—	—	—	—	—	—
7.07	Attività ausiliarie dei trasporti . . . . .	34	34	16	32	32	8	28	28	2	13	13	—	—	—	—	—	—
7.08	Comunicazioni . . . . .	—	—	—	—	—	—	—	—	1	8	8	—	—	—	—	—	—
8	CREDITO, ASSICURAZ. E GESTIONI FINANZ.	43	43	17	34	34	11	39	38	6	40	40	3	45	45	1	43	43
8.01	Credito . . . . .	8	8	2	4	4	—	—	—	1	7	7	2	26	26	—	—	—
8.02	Assicurazione . . . . .	9	9	3	6	6	3	11	11	—	—	—	—	—	—	1	43	43
8.03	Gestioni finanziarie. . . . .	26	26	12	24	24	8	28	27	5	33	33	1	19	19	—	—	—
9	SERVIZI E ATTIVITÀ SOCIALI VARIE . . .	326	326	127	254	254	68	236	232	17	119	119	3	52	52	2	51	51
9.01	Servizi per l'igiene e la pulizia . . . . .	262	262	94	188	188	50	171	170	10	67	67	2	37	37	1	22	22
9.02	Servizi dello spettacolo . . . . .	7	7	8	16	16	10	38	35	4	25	25	1	15	15	1	29	29
9.03	Servizi sanitari. . . . .	54	54	22	44	44	7	24	24	2	18	18	—	—	—	—	—	—
9.03 A	Servizi sanitari privati . . . . .	54	54	22	44	44	7	24	24	2	18	18	—	—	—	—	—	—
9.04	Servizi privati per l'istruzione e la for- mazione professionale. . . . .	3	3	2	4	4	1	3	3	1	9	9	—	—	—	—	—	—
9.08	Servizi vari, non altrove classificati . .	—	—	1	2	2	—	—	—	—	—	—	—	—	—	—	—	—
	<b>TOTALE . . . . .</b>	<b>5.083</b>	<b>5.083</b>	<b>2.567</b>	<b>5.134</b>	<b>5.134</b>	<b>1.067</b>	<b>3.738</b>	<b>3.730</b>	<b>229</b>	<b>1.661</b>	<b>1.655</b>	<b>85</b>	<b>1.201</b>	<b>1.188</b>	<b>40</b>	<b>1.252</b>	<b>1.228</b>
	IMPRESE ARTIGIANE. . . . .	2.726	2.726	782	1.564	1.564	479	1.686	1.683	87	613	613	11	144	144	—	—	—

per numero di addetti

T A B E

CON ADDETTI

CON ADDETTI															TOTALE					N classi- fica- zione			
51-100			101-250			251-500			501-1000			1001-2000			oltre 2000			Imprese in totale			Artigiane		
Im- pre- se	Addetti		Im- pre- se	Addetti		Im- pre- se	Addetti		Im- pre- se	Addetti		Im- pre- se	Addetti		Im- pre- se	Addetti		Im- pre- se	Ad- detti				
	To- tale	in unità locali situa- te nella pro- vincia		To- tale	in unità locali situa- te nella pro- vincia		To- tale	in unità locali situa- te nella pro- vincia		To- tale	in unità locali situa- te nella pro- vincia		To- tale	in unità locali situa- te nella pro- vincia		To- tale	in unità locali situa- te nella pro- vincia				To- tale	in unità locali situa- te nella pro- vincia	To- tale
—	—	—	—	—	—	—	—	—	—	—	—	—	—	—	3	13	13	2	12	3.20			
—	—	—	—	—	—	—	—	—	—	—	—	—	—	—	—	—	—	—	—	3.21			
—	—	—	—	—	—	—	—	—	—	—	—	—	—	—	—	—	—	—	—	3.22			
—	—	—	—	—	—	—	—	—	—	—	—	—	—	—	15	64	64	11	24	3.23			
—	—	—	—	—	—	—	—	—	—	—	—	—	—	—	34	49	49	34	49	3.24			
—	—	—	—	—	—	—	—	—	—	—	—	—	—	—	1	1	1	—	—	3.25			
—	—	—	—	—	—	—	—	—	—	—	—	—	—	—	1	4	4	1	4	3.26			
3	218	218	1	159	159	—	—	—	—	—	—	—	—	—	233	1.697	1.663	171	476	4			
3	218	218	1	159	159	—	—	—	—	—	—	—	—	—	222	1.626	1.592	162	452	4.01			
—	—	—	—	—	—	—	—	—	—	—	—	—	—	—	11	71	71	9	24	4.02			
—	—	—	—	—	—	—	—	—	—	—	—	—	—	—	19	119	119	—	—	5			
—	—	—	—	—	—	—	—	—	—	—	—	—	—	—	9	45	45	—	—	5.01			
—	—	—	—	—	—	—	—	—	—	—	—	—	—	—	—	—	—	—	—	5.02			
—	—	—	—	—	—	—	—	—	—	—	—	—	—	—	10	74	74	—	—	5.03			
—	—	—	—	—	—	—	—	—	—	—	—	—	—	—	4.365	7.721	7.714	—	—	6			
—	—	—	—	—	—	—	—	—	—	—	—	—	—	—	160	434	429	—	—	6.01			
—	—	—	—	—	—	—	—	—	—	—	—	—	—	—	105	251	246	—	—	6.01 A			
—	—	—	—	—	—	—	—	—	—	—	—	—	—	—	50	171	171	—	—	6.01 B			
—	—	—	—	—	—	—	—	—	—	—	—	—	—	—	5	12	12	—	—	6.01 C			
—	—	—	—	—	—	—	—	—	—	—	—	—	—	—	1.495	2.498	2.497	—	—	6.02			
—	—	—	—	—	—	—	—	—	—	—	—	—	—	—	541	952	951	—	—	6.03			
—	—	—	—	—	—	—	—	—	—	—	—	—	—	—	459	957	957	—	—	6.04			
—	—	—	—	—	—	—	—	—	—	—	—	—	—	—	552	913	913	—	—	6.05			
—	—	—	—	—	—	—	—	—	—	—	—	—	—	—	491	691	691	—	—	6.06			
—	—	—	—	—	—	—	—	—	—	—	—	—	—	—	604	1.201	1.201	—	—	6.07			
—	—	—	—	—	—	—	—	—	—	—	—	—	—	—	63	75	75	—	—	6.08			
1	71	71	1	135	118	—	—	—	—	—	—	—	—	—	355	895	878	287	414	7			
—	—	—	1	135	118	—	—	—	—	—	—	—	—	—	1	135	118	—	—	7.01			
—	—	—	—	—	—	—	—	—	—	—	—	—	—	—	205	452	452	170	260	7.02			
1	71	71	—	—	—	—	—	—	—	—	—	—	—	—	88	193	193	77	91	7.03			
—	—	—	—	—	—	—	—	—	—	—	—	—	—	—	—	—	—	—	—	7.04			
—	—	—	—	—	—	—	—	—	—	—	—	—	—	—	—	—	—	—	—	7.05			
—	—	—	—	—	—	—	—	—	—	—	—	—	—	—	—	—	—	—	—	7.06			
—	—	—	—	—	—	—	—	—	—	—	—	—	—	—	60	107	107	40	63	7.07			
—	—	—	—	—	—	—	—	—	—	—	—	—	—	—	1	8	8	—	—	7.08			
1	91	91	—	—	—	—	—	—	—	—	—	—	—	—	82	335	334	—	—	8			
1	91	91	—	—	—	—	—	—	—	—	—	—	—	—	14	136	136	—	—	8.01			
—	—	—	—	—	—	—	—	—	—	—	—	—	—	—	16	69	69	—	—	8.02			
—	—	—	—	—	—	—	—	—	—	—	—	—	—	—	52	130	129	—	—	8.03			
—	—	—	—	—	—	—	—	—	—	—	—	—	—	—	543	1.038	1.034	364	514	9			
—	—	—	—	—	—	—	—	—	—	—	—	—	—	—	419	747	746	364	514	9.01			
—	—	—	—	—	—	—	—	—	—	—	—	—	—	—	31	130	127	—	—	9.02			
—	—	—	—	—	—	—	—	—	—	—	—	—	—	—	85	140	140	—	—	9.03			
—	—	—	—	—	—	—	—	—	—	—	—	—	—	—	85	140	140	—	—	9.03 A			
—	—	—	—	—	—	—	—	—	—	—	—	—	—	—	7	19	19	—	—	9.04			
—	—	—	—	—	—	—	—	—	—	—	—	—	—	—	1	2	2	—	—	9.08			
11	803	803	5	911	894	1	271	271	—	—	—	—	—	—	9.088	20.054	19.986	4.085	6.733				
—	—	—	—	—	—	—	—	—	—	—	—	—	—	—	4.085	6.733	—	—	—				







N classi- fica- zione	RAMI, CLASSI E SOTTOCLASSI DI ATTIVITÀ ECONOMICA	I M P R E S E																
		1		2			3-5			6-10			11-20			21-50		
		Im- prese	Ad- detti	Im- prese	To- tale	in unità locali situa- te nella pro- vincia	Im- prese	To- tale	in unità locali situa- te nella pro- vincia	Im- prese	To- tale	in unità locali situa- te nella pro- vincia	Im- prese	To- tale	in unità locali situa- te nella pro- vincia	Im- prese	To- tale	in unità locali situa- te nella pro- vincia
3.20	Industrie della gomma elastica . . . . .	2	2	—	—	—	—	—	—	—	—	1	11	11	—	—	—	
3.21	Prod. della cellulosa per tessuti, delle fibre tessili artificiali e sintetiche . .	—	—	—	—	—	—	—	—	—	—	—	—	—	—	—	—	
3.22	Industrie della carta e della cartotecnica	—	—	—	—	—	—	—	—	—	—	—	—	—	—	—	—	
3.23	Industrie poligrafiche ed editoriali . . .	6	6	4	8	8	1	4	4	3	24	24	—	—	—	—	—	
3.24	Industrie foto-fono-cinematografiche . .	24	24	5	10	10	3	9	9	—	—	—	—	—	—	—	—	
3.25	Prod. oggetti in materie plastiche . . .	1	1	—	—	—	—	—	—	—	—	—	—	—	—	—	—	
3.26	Industrie manifatturiere varie . . . . .	—	—	—	—	—	1	4	4	—	—	—	—	—	—	—	—	
4	Costruzioni e install. di impianti . . .	94	94	28	56	56	32	125	123	37	273	273	24	359	346	12	394	375
4.01	Costruzioni . . . . .	89	89	27	54	54	31	122	120	34	252	252	24	359	346	11	354	335
4.02	Installazione impianti. . . . .	5	5	1	2	2	1	3	3	3	21	21	—	—	—	1	40	40
5	Prod. e distrib. di energia elet- trica e gas, distribuzione di acqua	1	1	2	4	4	2	7	7	—	—	—	—	—	—	—	—	
5.01	Prod. e distrib. di energia elettrica	1	1	2	4	4	2	7	7	—	—	—	—	—	—	—	—	
5.02	Prod. e distribuzione di gas . . . . .	—	—	—	—	—	—	—	—	—	—	—	—	—	—	—	—	
5.03	Distribuzione di acqua . . . . .	—	—	—	—	—	—	—	—	—	—	—	—	—	—	—	—	
6	COMMERCIO . . . . .	2.172	2.172	1.646	3.292	3.292	431	1.459	1.458	52	372	371	10	124	124	2	46	46
6.01	Commercio all'ingrosso . . . . .	51	51	55	110	110	36	121	121	9	66	66	3	37	37	—	—	—
6.01 A	Prodotti agricoli e alimentari . . . . .	36	36	40	80	80	19	62	62	7	47	47	1	12	12	—	—	—
6.01 B	Materie prime e ausil. non alimentari	14	14	12	24	24	17	59	59	2	19	19	2	25	25	—	—	—
6.01 C	Prodotti industriali non alimentari . .	1	1	3	6	6	—	—	—	—	—	—	—	—	—	—	—	—
6.02	Comm. al minuto generi alimentari . . .	718	718	621	1.242	1.242	139	463	462	9	58	58	—	—	—	—	—	—
6.03	Comm. al minuto prodotti tessili e arti- coli di vestiario e abbigliamento . . .	298	298	177	354	354	41	139	139	7	49	48	2	25	25	—	—	—
6.04	Comm. al minuto prodotti meccanici . .	234	234	131	262	262	60	219	219	14	102	102	3	36	36	1	24	24
6.05	Comm. al minuto generi diversi, alim. e non alimentari. . . . .	257	257	249	498	498	44	148	148	1	8	8	—	—	—	—	—	—
6.06	Commercio ambulante . . . . .	337	337	120	240	240	33	107	107	1	7	7	—	—	—	—	—	—
6.07	Alberghi e pubblici esercizi . . . . .	222	222	289	578	578	75	251	251	11	82	82	2	26	26	1	22	22
6.08	Attività ausiliarie del commercio. . . .	55	55	4	8	8	3	11	11	—	—	—	—	—	—	—	—	—
7	TRASPORTI E COMUNICAZIONI . . . . .	228	228	58	116	116	37	135	135	7	56	56	2	26	26	—	—	—
7.01	Trasporti ferrov. e tramv. extraurbani	—	—	—	—	—	—	—	—	—	—	—	—	—	—	—	—	—
7.02	Trasporti extraurbani su strada . . . . .	126	126	30	60	60	28	104	104	5	41	41	1	11	11	—	—	—
7.03	Trasporti urbani . . . . .	68	68	14	28	28	1	3	3	—	—	—	1	15	15	—	—	—
7.04	Trasporti lacuali e fluviali. . . . .	—	—	—	—	—	—	—	—	—	—	—	—	—	—	—	—	—
7.05	Trasporti marittimi. . . . .	—	—	—	—	—	—	—	—	—	—	—	—	—	—	—	—	—
7.06	Trasporti aerei. . . . .	—	—	—	—	—	—	—	—	—	—	—	—	—	—	—	—	—
7.07	Attività ausiliarie dei trasporti . . . .	34	34	14	28	28	8	28	28	1	7	7	—	—	—	—	—	—
7.08	Comunicazioni . . . . .	—	—	—	—	—	—	—	—	1	8	8	—	—	—	—	—	—
8	CREDITO, ASSICURAZ. E GESTIONI FINANZ.	39	39	15	30	30	10	36	35	5	33	33	1	19	19	1	43	43
8.01	Credito . . . . .	5	5	—	—	—	—	—	—	—	—	—	—	—	—	—	—	—
8.02	Assicurazione . . . . .	9	9	3	6	6	3	11	11	—	—	—	—	—	—	1	43	43
8.03	Gestioni finanziarie. . . . .	25	25	12	24	24	7	25	24	5	33	33	1	19	19	—	—	—
9	SERVIZI E ATTIVITÀ SOCIALI VARIE . . .	326	326	121	242	242	63	219	215	12	84	84	2	35	35	1	29	29
9.01	Servizi per l'igiene e la pulizia . . . . .	262	262	91	182	182	48	164	163	7	48	48	1	20	20	—	—	—
9.02	Servizi dello spettacolo . . . . .	7	7	8	16	16	10	38	35	3	19	19	1	15	15	1	29	29
9.03	Servizi sanitari. . . . .	54	54	19	38	38	4	14	14	1	8	8	—	—	—	—	—	—
9.03 A	Servizi sanitari privati . . . . .	54	54	19	38	38	4	14	14	1	8	8	—	—	—	—	—	—
9.04	Servizi privati per l'istruzione e la for- mazione professionale. . . . .	3	3	2	4	4	1	3	3	1	9	9	—	—	—	—	—	—
9.08	Servizi vari, non altrove classificati . .	—	—	1	2	2	—	—	—	—	—	—	—	—	—	—	—	—
	<b>TOTALE . . . . .</b>	<b>5.058</b>	<b>5.058</b>	<b>2.492</b>	<b>4.984</b>	<b>4.984</b>	<b>982</b>	<b>3.418</b>	<b>3.410</b>	<b>189</b>	<b>1.363</b>	<b>1.362</b>	<b>56</b>	<b>791</b>	<b>778</b>	<b>27</b>	<b>849</b>	<b>830</b>

per numero di addetti

INDIVIDUALI

C O N A D D E T T I

C O N A D D E T T I															T O T A L E			N classi- fica- zione			
51-100			101-250			251-500			501-1000			1001-2000			oltre 2000				T O T A L E		
Im- prese	Addetti		Im- prese	Addetti		Im- prese	Addetti		Im- prese	Addetti		Im- prese	Addetti		Im- prese	Addetti			Im- prese	Addetti	
	To- tale	in unità locali situa- te nella pro- vincia		To- tale	in unità locali situa- te nella pro- vincia		To- tale	in unità locali situa- te nella pro- vincia		To- tale	in unità locali situa- te nella pro- vincia		To- tale	in unità locali situa- te nella pro- vincia		To- tale	in unità locali situa- te nella pro- vincia			To- tale	in unità locali situa- te nella pro- vincia
—	—	—	—	—	—	—	—	—	—	—	—	—	—	—	—	—	—	3	13	13	3.20
—	—	—	—	—	—	—	—	—	—	—	—	—	—	—	—	—	—	—	—	—	3.21
—	—	—	—	—	—	—	—	—	—	—	—	—	—	—	—	—	—	—	—	—	3.22
—	—	—	—	—	—	—	—	—	—	—	—	—	—	—	—	—	—	14	42	42	3.23
—	—	—	—	—	—	—	—	—	—	—	—	—	—	—	—	—	—	32	43	43	3.24
—	—	—	—	—	—	—	—	—	—	—	—	—	—	—	—	—	—	1	1	1	3.25
—	—	—	—	—	—	—	—	—	—	—	—	—	—	—	—	—	—	1	4	4	3.26
3	218	218	—	—	—	—	—	—	—	—	—	—	—	—	—	—	230	1.519	1.485	4	
3	218	218	—	—	—	—	—	—	—	—	—	—	—	—	—	—	219	1.448	1.414	4.01	
—	—	—	—	—	—	—	—	—	—	—	—	—	—	—	—	—	11	71	71	4.02	
—	—	—	—	—	—	—	—	—	—	—	—	—	—	—	—	—	5	12	12	5	
—	—	—	—	—	—	—	—	—	—	—	—	—	—	—	—	—	5	12	12	5.01	
—	—	—	—	—	—	—	—	—	—	—	—	—	—	—	—	—	—	—	—	—	5.02
—	—	—	—	—	—	—	—	—	—	—	—	—	—	—	—	—	—	—	—	—	5.03
—	—	—	—	—	—	—	—	—	—	—	—	—	—	—	—	—	4.313	7.465	7.463	6	
—	—	—	—	—	—	—	—	—	—	—	—	—	—	—	—	—	154	385	385	6.01	
—	—	—	—	—	—	—	—	—	—	—	—	—	—	—	—	—	103	237	237	6.01 A	
—	—	—	—	—	—	—	—	—	—	—	—	—	—	—	—	—	47	141	141	6.01 B	
—	—	—	—	—	—	—	—	—	—	—	—	—	—	—	—	—	4	7	7	6.01 C	
—	—	—	—	—	—	—	—	—	—	—	—	—	—	—	—	—	1.487	2.481	2.480	6.02	
—	—	—	—	—	—	—	—	—	—	—	—	—	—	—	—	—	525	865	864	6.03	
—	—	—	—	—	—	—	—	—	—	—	—	—	—	—	—	—	443	877	877	6.04	
—	—	—	—	—	—	—	—	—	—	—	—	—	—	—	—	—	551	911	911	6.05	
—	—	—	—	—	—	—	—	—	—	—	—	—	—	—	—	—	491	691	691	6.06	
—	—	—	—	—	—	—	—	—	—	—	—	—	—	—	—	—	600	1.181	1.181	6.07	
—	—	—	—	—	—	—	—	—	—	—	—	—	—	—	—	—	62	74	74	6.08	
—	—	—	—	—	—	—	—	—	—	—	—	—	—	—	—	—	332	561	561	7	
—	—	—	—	—	—	—	—	—	—	—	—	—	—	—	—	—	—	—	—	—	7.01
—	—	—	—	—	—	—	—	—	—	—	—	—	—	—	—	—	190	342	342	7.02	
—	—	—	—	—	—	—	—	—	—	—	—	—	—	—	—	—	84	114	114	7.03	
—	—	—	—	—	—	—	—	—	—	—	—	—	—	—	—	—	—	—	—	—	7.04
—	—	—	—	—	—	—	—	—	—	—	—	—	—	—	—	—	—	—	—	—	7.05
—	—	—	—	—	—	—	—	—	—	—	—	—	—	—	—	—	—	—	—	—	7.06
—	—	—	—	—	—	—	—	—	—	—	—	—	—	—	—	—	57	97	97	7.07	
—	—	—	—	—	—	—	—	—	—	—	—	—	—	—	—	—	1	8	8	7.08	
—	—	—	—	—	—	—	—	—	—	—	—	—	—	—	—	—	71	200	199	8	
—	—	—	—	—	—	—	—	—	—	—	—	—	—	—	—	—	5	5	5	8.01	
—	—	—	—	—	—	—	—	—	—	—	—	—	—	—	—	—	16	69	69	8.02	
—	—	—	—	—	—	—	—	—	—	—	—	—	—	—	—	—	50	126	125	8.03	
—	—	—	—	—	—	—	—	—	—	—	—	—	—	—	—	—	525	935	931	9	
—	—	—	—	—	—	—	—	—	—	—	—	—	—	—	—	—	409	676	675	9.01	
—	—	—	—	—	—	—	—	—	—	—	—	—	—	—	—	—	30	124	121	9.02	
—	—	—	—	—	—	—	—	—	—	—	—	—	—	—	—	—	78	114	114	9.03	
—	—	—	—	—	—	—	—	—	—	—	—	—	—	—	—	—	78	114	114	9.03 A	
—	—	—	—	—	—	—	—	—	—	—	—	—	—	—	—	—	7	19	19	9.04	
—	—	—	—	—	—	—	—	—	—	—	—	—	—	—	—	—	1	2	2	9.08	
6	433	433	—	—	—	—	—	—	—	—	—	—	—	—	—	—	8.810	16.896	16.855		

Segue Tav. 4 — Imprese  
C — SOCIETÀ

N classi- fica- zione	RAMI, CLASSI E SOTTOCLASSI DI ATTIVITÀ ECONOMICA	I M P R E S E																
		1		2			3-5			6-10			11-20			21-50		
		Im- prese	Ad- detti	Im- prese	Addetti		Im- prese	Addetti		Im- prese	Addetti		Im- prese	Addetti		Im- prese	Addetti	
					To- tale	in unità locali situa- te nella pro- vincia		To- tale	in unità locali situa- te nella pro- vincia		To- tale	in unità locali situa- te nella pro- vincia		To- tale	in unità locali situa- te nella pro- vincia		To- tale	in unità locali situa- te nella pro- vincia
1	AGRICOLTURA, FORESTE, CACCIA E PESCA	2	2	17	34	34	11	38	38	2	20	20	—	—	—	—	—	—
1.03	Foreste . . . . .	—	—	—	—	—	—	—	—	—	—	—	—	—	—	—	—	—
1.04	Pesca . . . . .	—	—	—	—	—	—	—	—	—	—	—	—	—	—	—	—	—
1.04 A	Pesca in acque dolci . . . . .	—	—	—	—	—	—	—	—	—	—	—	—	—	—	—	—	—
1.04 B	Pesca e allev. in acque marine . . . . .	—	—	—	—	—	—	—	—	—	—	—	—	—	—	—	—	—
1.05	Attività connesse con l'agricoltura . . . . .	2	2	17	34	34	11	38	38	2	20	20	—	—	—	—	—	—
1.05 A	Attività trasform. annesse ad aziende agricole o svolte in sociale . . . . .	—	—	—	—	—	1	4	4	—	—	—	—	—	—	—	—	—
1.05 B	Esercizio di macchine agricole . . . . .	2	2	17	34	34	10	34	34	2	20	20	—	—	—	—	—	—
1.05 C	Enti economici per l'agricoltura . . . . .	—	—	—	—	—	—	—	—	—	—	—	—	—	—	—	—	—
2	INDUSTRIE ESTRATTIVE . . . . .	—	—	—	—	—	1	5	5	4	29	29	5	56	56	1	46	41
2.01	Estraz. di carboni fossili e di torba . . . . .	—	—	—	—	—	—	—	—	—	—	—	—	—	—	—	—	—
2.02	Estraz. di combustibili liquidi e gassosi . . . . .	—	—	—	—	—	—	—	—	—	—	—	—	—	—	—	—	—
2.03	Estraz. di minerali metalliferi . . . . .	—	—	—	—	—	—	—	—	—	—	—	—	—	—	—	—	—
2.04	Estraz. di altri minerali . . . . .	—	—	—	—	—	1	5	5	4	29	29	5	56	56	1	46	41
2.04 A	Marmo, pietre e altri mater. da costruz. . . . .	—	—	—	—	—	1	5	5	—	—	—	1	11	11	—	—	—
2.04 B	Solfo, sale e altri miner. non metalliferi . . . . .	—	—	—	—	—	—	—	—	4	29	29	4	45	45	1	46	41
3	INDUSTRIE MANIFATTURIERE . . . . .	11	11	27	54	54	35	131	131	14	101	101	12	176	176	8	246	246
3.01	Industrie alimentari e affini . . . . .	8	8	16	32	32	23	87	87	8	55	55	7	99	99	5	141	141
3.01 A	Ind. molitoria e della pastificazione . . . . .	4	4	11	22	22	9	31	31	3	20	20	3	38	38	2	58	58
3.01 B	Industria dolciaria . . . . .	—	—	—	—	—	—	—	—	—	—	—	1	20	20	1	23	23
3.01 C	Industria conserviera . . . . .	—	—	—	—	—	—	—	—	—	—	—	—	—	—	—	—	—
3.01 D	Industria casearia . . . . .	—	—	—	—	—	—	—	—	—	—	—	—	—	—	—	—	—
3.01 E	Industria olearia . . . . .	4	4	5	10	10	13	52	52	3	18	18	2	28	28	2	60	60
3.01 F	Industrie alimentari varie . . . . .	—	—	—	—	—	—	—	—	—	—	—	—	—	—	—	—	—
3.01 G	Industrie bevande alcoliche . . . . .	—	—	—	—	—	1	4	4	2	17	17	1	13	13	—	—	—
3.01 H	Industrie bevande analcoliche . . . . .	—	—	—	—	—	—	—	—	—	—	—	—	—	—	—	—	—
3.01 I	Industria del freddo . . . . .	—	—	—	—	—	—	—	—	—	—	—	—	—	—	—	—	—
3.02	Industria del tabacco . . . . .	1	1	—	—	—	—	—	—	—	—	—	—	—	—	—	—	—
3.03	Ind. della seta, del cotone e della lavoraz. delle fibre tessili artificiali e sintetiche . . . . .	—	—	—	—	—	—	—	—	—	—	—	—	—	—	—	—	—
3.03 A	Industria della seta . . . . .	—	—	—	—	—	—	—	—	—	—	—	—	—	—	—	—	—
3.03 B	Industria del cotone . . . . .	—	—	—	—	—	—	—	—	—	—	—	—	—	—	—	—	—
3.03 C	Lavoraz. fibre tessili artif. e sintetiche . . . . .	—	—	—	—	—	—	—	—	—	—	—	—	—	—	—	—	—
3.04	Industrie della lana . . . . .	—	—	—	—	—	2	6	6	—	—	—	—	—	—	—	—	—
3.05	Ind. delle fibre dure e tessili varie . . . . .	—	—	1	2	2	—	—	—	—	—	—	—	—	—	—	—	—
3.05 A	Canapa, lino, iuta e simili . . . . .	—	—	—	—	—	—	—	—	—	—	—	—	—	—	—	—	—
3.05 B	Tessili varie non altrove classificate . . . . .	—	—	1	2	2	—	—	—	—	—	—	—	—	—	—	—	—
3.06	Ind. del vestiario e dell'abbigliamento . . . . .	1	1	1	2	2	—	—	—	—	—	—	—	—	—	—	—	—
3.07	Industrie delle calzature . . . . .	—	—	1	2	2	1	3	3	—	—	—	—	—	—	—	—	—
3.08	Ind. delle pelli e del cuoio . . . . .	—	—	—	—	—	—	—	—	—	—	—	—	—	—	—	—	—
3.09	Ind. mobilio e arredam. in legno . . . . .	—	—	—	—	—	—	—	—	—	—	—	—	—	—	—	—	—
3.10	Industrie del legno . . . . .	—	—	3	6	6	3	11	11	1	8	8	1	16	16	1	34	34
3.10 A	Legno, sughero e affini . . . . .	—	—	3	6	6	3	11	11	1	8	8	1	16	16	1	34	34
3.10 B	Veicoli e carpenteria navale . . . . .	—	—	—	—	—	—	—	—	—	—	—	—	—	—	—	—	—
3.11	Industrie metallurgiche . . . . .	—	—	—	—	—	—	—	—	—	—	—	—	—	—	—	—	—
3.12	Costruz. di macchine non elettriche, di carpenteria metallica e simili . . . . .	—	—	—	—	—	—	—	—	1	7	7	1	13	13	—	—	—
3.12 A	Fonderie di 2ª fusione . . . . .	—	—	—	—	—	—	—	—	—	—	—	—	—	—	—	—	—
3.12 B	Macchine motrici non elettriche . . . . .	—	—	—	—	—	—	—	—	—	—	—	—	—	—	—	—	—
3.12 C	Macch. utens. e utensileria per macch. . . . .	—	—	—	—	—	—	—	—	—	—	—	—	—	—	—	—	—
3.12 D	Macch. operatrici e per agricoltura . . . . .	—	—	—	—	—	—	—	—	—	—	—	—	—	—	—	—	—
3.12 E	Carpent. metallica, forni e caldaie . . . . .	—	—	—	—	—	—	—	—	1	7	7	1	13	13	—	—	—
3.12 F	Prod. meccan. non altrove classificati . . . . .	—	—	—	—	—	—	—	—	—	—	—	—	—	—	—	—	—
3.13	Costruz. di macchine e appar. elettrici . . . . .	—	—	—	—	—	—	—	—	—	—	—	—	—	—	—	—	—
3.14	Meccanica di precis.; oreficeria, argenteria . . . . .	—	—	—	—	—	—	—	—	—	—	—	—	—	—	—	—	—
3.15	Officine meccaniche . . . . .	1	1	3	6	6	3	12	12	3	23	23	—	—	—	—	—	—
3.16	Ind. costruz. mezzi di trasporto . . . . .	—	—	—	—	—	—	—	—	—	—	—	—	—	—	—	—	—
3.17	Ind. lavoraz. minerali non metalliferi . . . . .	—	—	1	2	2	2	8	8	1	8	8	3	48	48	—	—	—
3.18	Industrie chimiche . . . . .	—	—	—	—	—	—	—	—	—	—	—	—	—	—	—	—	—
3.19	Ind. derivati petrolio e carbone . . . . .	—	—	—	—	—	—	—	—	—	—	—	—	—	—	1	49	49

per numero di addetti

ED ENTI

CON ADDETTI

CON ADDETTI																	TOTALE			N classi- fica- zione	
51-100			101-250			251-500			501-1000			1001-2000			oltre 2000			Addetti			
Im- prese	Addetti		Im- prese	Addetti		Im- prese	Addetti		Im- prese	Addetti		Im- prese	Addetti		Im- prese	Addetti		Im- prese	Addetti		
	To- tale	in unità locali situa- te nella pro- vincia		To- tale	in unità locali situa- te nella pro- vincia		To- tale	in unità locali situa- te nella pro- vincia		To- tale	in unità locali situa- te nella pro- vincia		To- tale	in unità locali situa- te nella pro- vincia		To- tale	in unità locali situa- te nella pro- vincia		To- tale	in unità locali situa- te nella pro- vincia	To- tale
1	100	100	—	—	—	—	—	—	—	—	—	—	—	—	—	—	—	33	194	194	1
—	—	—	—	—	—	—	—	—	—	—	—	—	—	—	—	—	—	—	—	—	1.03
—	—	—	—	—	—	—	—	—	—	—	—	—	—	—	—	—	—	—	—	—	1.04
—	—	—	—	—	—	—	—	—	—	—	—	—	—	—	—	—	—	—	—	—	1.04 A
—	—	—	—	—	—	—	—	—	—	—	—	—	—	—	—	—	—	—	—	—	1.04 B
1	100	100	—	—	—	—	—	—	—	—	—	—	—	—	—	—	—	33	194	194	1.05
—	—	—	—	—	—	—	—	—	—	—	—	—	—	—	—	—	—	1	4	4	1.05 A
—	—	—	—	—	—	—	—	—	—	—	—	—	—	—	—	—	—	31	90	90	1.05 B
1	100	100	—	—	—	—	—	—	—	—	—	—	—	—	—	—	—	1	100	100	1.05 C
—	—	—	—	—	—	—	—	—	—	—	—	—	—	—	—	—	—	11	136	131	2
—	—	—	—	—	—	—	—	—	—	—	—	—	—	—	—	—	—	—	—	—	2.01
—	—	—	—	—	—	—	—	—	—	—	—	—	—	—	—	—	—	—	—	—	2.02
—	—	—	—	—	—	—	—	—	—	—	—	—	—	—	—	—	—	—	—	—	2.03
—	—	—	—	—	—	—	—	—	—	—	—	—	—	—	—	—	—	11	136	131	2.04
—	—	—	—	—	—	—	—	—	—	—	—	—	—	—	—	—	—	2	16	16	2.04 A
—	—	—	—	—	—	—	—	—	—	—	—	—	—	—	—	—	—	9	120	115	2.04 B
2	108	108	3	617	617	1	271	271	—	—	—	—	—	—	—	—	—	113	1.715	1.715	3
—	—	—	—	—	—	—	—	—	—	—	—	—	—	—	—	—	—	67	422	422	3.01
—	—	—	—	—	—	—	—	—	—	—	—	—	—	—	—	—	—	32	173	173	3.01 A
—	—	—	—	—	—	—	—	—	—	—	—	—	—	—	—	—	—	2	43	43	3.01 B
—	—	—	—	—	—	—	—	—	—	—	—	—	—	—	—	—	—	—	—	—	3.01 C
—	—	—	—	—	—	—	—	—	—	—	—	—	—	—	—	—	—	—	—	—	3.01 D
—	—	—	—	—	—	—	—	—	—	—	—	—	—	—	—	—	—	29	172	172	3.01 E
—	—	—	—	—	—	—	—	—	—	—	—	—	—	—	—	—	—	—	—	—	3.01 F
—	—	—	—	—	—	—	—	—	—	—	—	—	—	—	—	—	—	4	34	34	3.01 G
—	—	—	—	—	—	—	—	—	—	—	—	—	—	—	—	—	—	—	—	—	3.01 H
—	—	—	—	—	—	—	—	—	—	—	—	—	—	—	—	—	—	—	—	—	3.01 I
—	—	—	—	—	—	—	—	—	—	—	—	—	—	—	—	—	—	1	1	1	3.02
—	—	—	—	—	—	—	—	—	—	—	—	—	—	—	—	—	—	—	—	—	3.03
—	—	—	—	—	—	—	—	—	—	—	—	—	—	—	—	—	—	—	—	—	3.03 A
—	—	—	—	—	—	—	—	—	—	—	—	—	—	—	—	—	—	—	—	—	3.03 B
—	—	—	—	—	—	—	—	—	—	—	—	—	—	—	—	—	—	—	—	—	3.03 C
—	—	—	—	—	—	—	—	—	—	—	—	—	—	—	—	—	—	2	6	6	3.04
—	—	—	—	—	—	—	—	—	—	—	—	—	—	—	—	—	—	1	2	2	3.05
—	—	—	—	—	—	—	—	—	—	—	—	—	—	—	—	—	—	—	—	—	3.05 A
—	—	—	—	—	—	—	—	—	—	—	—	—	—	—	—	—	—	1	2	2	3.05 B
—	—	—	—	—	—	1	271	271	—	—	—	—	—	—	—	—	—	3	274	274	3.06
—	—	—	—	—	—	—	—	—	—	—	—	—	—	—	—	—	—	2	5	5	3.07
—	—	—	—	—	—	—	—	—	—	—	—	—	—	—	—	—	—	—	—	—	3.08
—	—	—	—	—	—	—	—	—	—	—	—	—	—	—	—	—	—	—	—	—	3.09
—	—	—	1	245	245	—	—	—	—	—	—	—	—	—	—	—	—	10	320	320	3.10
—	—	—	1	245	245	—	—	—	—	—	—	—	—	—	—	—	—	10	320	320	3.10 A
—	—	—	—	—	—	—	—	—	—	—	—	—	—	—	—	—	—	—	—	—	3.10 B
—	—	—	—	—	—	—	—	—	—	—	—	—	—	—	—	—	—	—	—	—	3.11
—	—	—	—	—	—	—	—	—	—	—	—	—	—	—	—	—	—	2	20	20	3.12
—	—	—	—	—	—	—	—	—	—	—	—	—	—	—	—	—	—	—	—	—	3.12 A
—	—	—	—	—	—	—	—	—	—	—	—	—	—	—	—	—	—	—	—	—	3.12 B
—	—	—	—	—	—	—	—	—	—	—	—	—	—	—	—	—	—	—	—	—	3.12 C
—	—	—	—	—	—	—	—	—	—	—	—	—	—	—	—	—	—	—	—	—	3.12 D
—	—	—	—	—	—	—	—	—	—	—	—	—	—	—	—	—	—	2	20	20	3.12 E
—	—	—	—	—	—	—	—	—	—	—	—	—	—	—	—	—	—	—	—	—	3.12 F
—	—	—	—	—	—	—	—	—	—	—	—	—	—	—	—	—	—	—	—	—	3.13
—	—	—	—	—	—	—	—	—	—	—	—	—	—	—	—	—	—	—	—	—	3.14
—	—	—	—	—	—	—	—	—	—	—	—	—	—	—	—	—	—	10	42	42	3.15
—	—	—	—	—	—	—	—	—	—	—	—	—	—	—	—	—	—	—	—	—	3.16
—	—	—	2	372	372	—	—	—	—	—	—	—	—	—	—	—	—	9	438	438	3.17
2	108	108	—	—	—	—	—	—	—	—	—	—	—	—	—	—	—	3	157	157	3.18
—	—	—	—	—	—	—	—	—	—	—	—	—	—	—	—	—	—	—	—	—	3.19

N classi- fica- zione	RAMI, CLASSI E SOTTOCLASSI DI ATTIVITÀ ECONOMICA	I M P R E S E																
		1		2			3-5			6-10			11-20			21-50		
		Im- prese	Ad- detti	Im- prese	Addetti		Im- prese	Addetti		Im- prese	Addetti		Im- prese	Addetti		Im- prese	Addetti	
					To- tale	in unità locali situa- te nella pro- vincia		To- tale	in unità locali situa- te nella pro- vincia		To- tale	in unità locali situa- te nella pro- vincia		To- tale	in unità locali situa- te nella pro- vincia		To- tale	in unità locali situa- te nella pro- vincia
3.20	Industrie della gomma elastica . . . . .	—	—	—	—	—	—	—	—	—	—	—	—	—	—	—	—	—
3.21	Produtz. della cellulosa per tessuti, delle fibre tessili artificiali e sintetiche . .	—	—	—	—	—	—	—	—	—	—	—	—	—	—	—	—	—
3.22	Industrie della carta e della cartotecnica	—	—	—	—	—	—	—	—	—	—	—	—	—	—	—	—	—
3.23	Industrie poligrafiche ed editoriali. . .	—	—	—	—	—	—	—	—	—	—	—	—	—	—	—	—	—
3.24	Industrie foto-fono-cinematografiche . .	—	—	1	2	2	1	4	4	—	—	—	—	—	—	—	—	—
3.25	Produtz. oggetti in materie plastiche . .	—	—	—	—	—	—	—	—	—	—	—	—	—	—	—	—	—
3.26	Industrie manifatturiere varie . . . . .	—	—	—	—	—	—	—	—	—	—	—	—	—	—	—	—	—
4	COSTRUZIONI E INSTALL. DI IMPIANTI .	—	—	—	—	—	1	3	3	—	—	—	1	16	16	—	—	—
4.01	Costruzioni . . . . .	—	—	—	—	—	1	3	3	—	—	—	1	16	16	—	—	—
4.02	Installazione impianti. . . . .	—	—	—	—	—	—	—	—	—	—	—	—	—	—	—	—	—
5	PRODUZ. E DISTRIBUZ. DI ENERGIA ELET- TRICA E GAS, DISTRIBUZIONE DI ACQUA	2	2	4	8	8	4	17	17	1	7	7	2	28	28	1	45	45
5.01	Produtz. e distribuz. di energia elettrica	1	1	—	—	—	1	4	4	—	—	—	2	28	28	—	—	—
5.02	Produtz. e distribuzione di gas. . . . .	—	—	—	—	—	—	—	—	—	—	—	—	—	—	—	—	—
5.03	Distribuzione di acqua . . . . .	1	1	4	8	8	3	13	13	1	7	7	—	—	—	1	45	45
6	COMMERCIO . . . . .	4	4	12	24	24	23	89	89	9	68	63	2	27	27	2	44	44
6.01	Commercio all'ingrosso . . . . .	—	—	—	—	—	4	16	16	1	10	5	—	—	—	1	23	23
6.01 A	Prodotti agricoli e alimentari . . . . .	—	—	—	—	—	1	4	4	1	10	5	—	—	—	—	—	—
6.01 B	Materie prime e ausil. non alimentari	—	—	—	—	—	2	7	7	—	—	—	—	—	—	1	23	23
6.01 C	Prodotti industriali non alimentari .	—	—	—	—	—	1	5	5	—	—	—	—	—	—	—	—	—
6.02	Comm. al minuto generi alimentari . .	3	3	2	4	4	3	10	10	—	—	—	—	—	—	—	—	—
6.03	Comm. al minuto prodotti tessili e arti- coli di vestiario e abbigliamento . . .	—	—	5	10	10	7	29	29	2	16	16	1	11	11	1	21	21
6.04	Comm. al minuto prodotti meccanici . .	—	—	3	6	6	8	30	30	4	28	28	1	16	16	—	—	—
6.05	Comm. al minuto generi diversi, alim. e non alimentari. . . . .	—	—	1	2	2	—	—	—	—	—	—	—	—	—	—	—	—
6.06	Commercio ambulante . . . . .	—	—	—	—	—	—	—	—	—	—	—	—	—	—	—	—	—
6.07	Alberghi e pubblici esercizi . . . . .	—	—	1	2	2	1	4	4	2	14	14	—	—	—	—	—	—
6.08	Attività ausiliarie del commercio. . . .	1	1	—	—	—	—	—	—	—	—	—	—	—	—	—	—	—
7	TRASPORTI E COMUNICAZIONI . . . . .	2	2	7	14	14	4	17	17	4	31	31	4	64	64	—	—	—
7.01	Trasporti ferrov. e tramv. extraurbani .	—	—	—	—	—	—	—	—	—	—	—	—	—	—	—	—	—
7.02	Trasporti extraurbani su strada . . . .	1	1	4	8	8	3	12	12	3	25	25	4	64	64	—	—	—
7.03	Trasporti urbani . . . . .	1	1	1	2	2	1	5	5	—	—	—	—	—	—	—	—	—
7.04	Trasporti lacuali e fluviali. . . . .	—	—	—	—	—	—	—	—	—	—	—	—	—	—	—	—	—
7.05	Trasporti marittimi. . . . .	—	—	—	—	—	—	—	—	—	—	—	—	—	—	—	—	—
7.06	Trasporti aerei. . . . .	—	—	—	—	—	—	—	—	—	—	—	—	—	—	—	—	—
7.07	Attività ausiliarie dei trasporti . . . .	—	—	2	4	4	—	—	—	1	6	6	—	—	—	—	—	—
7.08	Comunicazioni . . . . .	—	—	—	—	—	—	—	—	—	—	—	—	—	—	—	—	—
8	CREDITO, ASSICURAZ. E GESTIONI FINANZ.	4	4	2	4	4	1	3	3	1	7	7	2	26	26	—	—	—
8.01	Credito . . . . .	3	3	2	4	4	—	—	—	1	7	7	2	26	26	—	—	—
8.02	Assicurazione . . . . .	—	—	—	—	—	—	—	—	—	—	—	—	—	—	—	—	—
8.03	Gestioni finanziarie. . . . .	1	1	—	—	—	1	3	3	—	—	—	—	—	—	—	—	—
9	SERVIZI E ATTIVITÀ SOCIALI VARIE . . .	—	—	6	12	12	5	17	17	5	35	35	1	17	17	1	22	22
9.01	Servizi per l'igiene e la pulizia . . . . .	—	—	3	6	6	2	7	7	3	19	19	1	17	17	1	22	22
9.02	Servizi dello spettacolo . . . . .	—	—	—	—	—	—	—	—	1	6	6	—	—	—	—	—	—
9.03	Servizi sanitari. . . . .	—	—	3	6	6	3	10	10	1	10	10	—	—	—	—	—	—
9.03 A	Servizi sanitari privati . . . . .	—	—	3	6	6	3	10	10	1	10	10	—	—	—	—	—	—
9.04	Servizi privati per l'istruzione e la for- mazione professionale. . . . .	—	—	—	—	—	—	—	—	—	—	—	—	—	—	—	—	—
9.08	Servizi vari, non altrove classificati . .	—	—	—	—	—	—	—	—	—	—	—	—	—	—	—	—	—
	TOTALE . . . . .	25	25	75	150	150	85	320	320	40	298	293	29	410	410	13	403	398

per numero di addetti

ED ENTI

CON ADDETTI

CON ADDETTI																		TOTALE			N classi- fica- zione
51-100			101-250			251-500			501-1000			1001-2000			oltre 2000			TOTALE			
Im- prese	Addetti		Im- prese	Addetti		Im- prese	Addetti		Im- prese	Addetti		Im- prese	Addetti		Im- prese	Addetti		Im- prese	Addetti		
	To- tale	in unità locali situa- te nella pro- vincia		To- tale	in unità locali situa- te nella pro- vincia		To- tale	in unità locali situa- te nella pro- vincia		To- tale	in unità locali situa- te nella pro- vincia		To- tale	in unità locali situa- te nella pro- vincia		To- tale	in unità locali situa- te nella pro- vincia		To- tale	in unità locali situa- te nella pro- vincia	
—	—	—	—	—	—	—	—	—	—	—	—	—	—	—	—	—	—	—	—	—	3.20
—	—	—	—	—	—	—	—	—	—	—	—	—	—	—	—	—	—	—	—	—	3.21
—	—	—	—	—	—	—	—	—	—	—	—	—	—	—	—	—	—	—	—	—	3.22
—	—	—	—	—	—	—	—	—	—	—	—	—	—	—	—	—	1	22	22	—	3.23
—	—	—	—	—	—	—	—	—	—	—	—	—	—	—	—	—	2	6	6	—	3.24
—	—	—	—	—	—	—	—	—	—	—	—	—	—	—	—	—	—	—	—	—	3.25
—	—	—	—	—	—	—	—	—	—	—	—	—	—	—	—	—	—	—	—	—	3.26
—	—	—	1	159	159	—	—	—	—	—	—	—	—	—	—	—	3	178	178	4	4
—	—	—	1	159	159	—	—	—	—	—	—	—	—	—	—	—	3	178	178	—	4.01
—	—	—	—	—	—	—	—	—	—	—	—	—	—	—	—	—	—	—	—	—	4.02
—	—	—	—	—	—	—	—	—	—	—	—	—	—	—	—	—	14	107	107	—	5
—	—	—	—	—	—	—	—	—	—	—	—	—	—	—	—	—	4	33	33	—	5.01
—	—	—	—	—	—	—	—	—	—	—	—	—	—	—	—	—	—	—	—	—	5.02
—	—	—	—	—	—	—	—	—	—	—	—	—	—	—	—	—	10	74	74	—	5.03
—	—	—	—	—	—	—	—	—	—	—	—	—	—	—	—	—	52	256	251	—	6
—	—	—	—	—	—	—	—	—	—	—	—	—	—	—	—	—	6	49	44	—	6.01
—	—	—	—	—	—	—	—	—	—	—	—	—	—	—	—	—	2	14	9	—	6.01 A
—	—	—	—	—	—	—	—	—	—	—	—	—	—	—	—	—	3	30	30	—	6.01 B
—	—	—	—	—	—	—	—	—	—	—	—	—	—	—	—	—	1	5	5	—	6.01 C
—	—	—	—	—	—	—	—	—	—	—	—	—	—	—	—	—	8	17	17	—	6.02
—	—	—	—	—	—	—	—	—	—	—	—	—	—	—	—	—	16	87	87	—	6.03
—	—	—	—	—	—	—	—	—	—	—	—	—	—	—	—	—	16	80	80	—	6.04
—	—	—	—	—	—	—	—	—	—	—	—	—	—	—	—	—	1	2	2	—	6.05
—	—	—	—	—	—	—	—	—	—	—	—	—	—	—	—	—	—	—	—	—	6.06
—	—	—	—	—	—	—	—	—	—	—	—	—	—	—	—	—	4	20	20	—	6.07
—	—	—	—	—	—	—	—	—	—	—	—	—	—	—	—	—	1	1	1	—	6.08
1	71	71	1	135	118	—	—	—	—	—	—	—	—	—	—	23	334	317	—	7	
—	—	—	1	135	118	—	—	—	—	—	—	—	—	—	—	—	1	135	118	—	7.01
—	—	—	—	—	—	—	—	—	—	—	—	—	—	—	—	—	15	110	110	—	7.02
1	71	71	—	—	—	—	—	—	—	—	—	—	—	—	—	4	79	79	—	7.03	
—	—	—	—	—	—	—	—	—	—	—	—	—	—	—	—	—	—	—	—	—	7.04
—	—	—	—	—	—	—	—	—	—	—	—	—	—	—	—	—	—	—	—	—	7.05
—	—	—	—	—	—	—	—	—	—	—	—	—	—	—	—	—	—	—	—	—	7.06
—	—	—	—	—	—	—	—	—	—	—	—	—	—	—	—	—	3	10	10	—	7.07
—	—	—	—	—	—	—	—	—	—	—	—	—	—	—	—	—	—	—	—	—	7.08
1	91	91	—	—	—	—	—	—	—	—	—	—	—	—	—	11	135	135	—	8	
1	91	91	—	—	—	—	—	—	—	—	—	—	—	—	—	9	131	131	—	8.01	
—	—	—	—	—	—	—	—	—	—	—	—	—	—	—	—	—	—	—	—	—	8.02
—	—	—	—	—	—	—	—	—	—	—	—	—	—	—	—	—	2	4	4	—	8.03
—	—	—	—	—	—	—	—	—	—	—	—	—	—	—	—	—	18	103	103	—	9
—	—	—	—	—	—	—	—	—	—	—	—	—	—	—	—	—	10	71	71	—	9.01
—	—	—	—	—	—	—	—	—	—	—	—	—	—	—	—	—	1	6	6	—	9.02
—	—	—	—	—	—	—	—	—	—	—	—	—	—	—	—	—	7	26	26	—	9.03
—	—	—	—	—	—	—	—	—	—	—	—	—	—	—	—	—	7	26	26	—	9.03 A
—	—	—	—	—	—	—	—	—	—	—	—	—	—	—	—	—	—	—	—	—	9.04
—	—	—	—	—	—	—	—	—	—	—	—	—	—	—	—	—	—	—	—	—	9.08
5	370	370	5	911	894	1	271	271	—	—	—	—	—	—	—	278	3.158	3.131	—	—	





## Segue Tav. 5 — Unità locali per tipo

N classi- fica- zione	RAMI, CLASSI E SOTTOCLASSI DI ATTIVITÀ ECONOMICA	UNITÀ LOCALI OPERATIVE				UNITÀ LOCALI AMMINISTRATIVE		T O T A L E	
		Totale		artigiane		Unità locali	Addetti	Unità locali	Addetti
		Unità locali	Addetti	Unità locali	Addetti				
3.20	Industrie della gomma elastica . . . . .	3	6	2	5	—	—	3	6
3.21	Prod. della cellulosa per tessuti, delle fibre tessili artificiali e sintetiche .	—	—	—	—	—	—	—	—
3.22	Industrie della carta e della cartotecnica	—	—	—	—	—	—	—	—
3.23	Industrie poligrafiche ed editoriali . . .	16	79	12	25	—	—	16	79
3.24	Industrie foto-fono-cinematografiche . .	35	49	34	48	—	—	35	49
3.25	Prod. oggetti in materie plastiche . . .	1	1	—	—	—	—	1	1
3.26	Industrie manifatturiere varie . . . . .	1	4	1	4	—	—	1	4
4	<b>Costruzioni e installaz. di impianti</b>	<b>261</b>	<b>1.793</b>	<b>175</b>	<b>445</b>	<b>7</b>	<b>7</b>	<b>268</b>	<b>1.800</b>
4.01	Costruzioni . . . . .	248	1.701	166	421	7	7	255	1.708
4.02	Installazione impianti. . . . .	13	92	9	24	—	—	13	92
5	<b>Prod. e distrib. di energia elet- trica e gas, distribuzione di acqua</b>	<b>29</b>	<b>276</b>	<b>—</b>	<b>—</b>	<b>1</b>	<b>2</b>	<b>30</b>	<b>278</b>
5.01	Prod. e distrib. di energia elettrica	15	179	—	—	1	2	16	181
5.02	Prod. e distribuzione di gas. . . . .	1	19	—	—	—	—	1	19
5.03	Distribuzione di acqua . . . . .	13	78	—	—	—	—	13	78
6	<b>COMMERCIO . . . . .</b>	<b>4.536</b>	<b>7.909</b>	<b>—</b>	<b>—</b>	<b>—</b>	<b>—</b>	<b>4.536</b>	<b>7.909</b>
6.01	Commercio all'ingrosso . . . . .	179	467	—	—	—	—	179	467
6.01 A	Prodotti agricoli e alimentari . . . . .	112	274	—	—	—	—	112	274
6.01 B	Materie prime e ausil. non alimentari	59	174	—	—	—	—	59	174
6.01 C	Prodotti industriali non alimentari	8	19	—	—	—	—	8	19
6.02	Comm. al minuto generi alimentari . . .	1.531	2.505	—	—	—	—	1.531	2.505
6.03	Comm. al minuto prodotti tessili e ar- ticoli di vestiario e abbigliamento . .	578	1.040	—	—	—	—	578	1.040
6.04	Comm. al minuto prod. meccanici . . . .	502	988	—	—	—	—	502	988
6.05	Comm. al minuto generi diversi, alim. e non alimentari. . . . .	561	908	—	—	—	—	561	908
6.06	Commercio ambulante . . . . .	491	691	—	—	—	—	491	691
6.07	Alberghi e pubblici esercizi . . . . .	629	1.228	—	—	—	—	629	1.228
6.08	Attività ausiliarie del commercio. . . .	65	82	—	—	—	—	65	82
7	<b>TRASPORTI E COMUNICAZIONI. . . . .</b>	<b>476</b>	<b>2.354</b>	<b>289</b>	<b>412</b>	<b>2</b>	<b>69</b>	<b>478</b>	<b>2.423</b>
7.01	Trasporti ferrov. e tramv. extraurbani	13	1.030	—	—	1	14	14	1.044
7.02	Trasporti extraurbani su strada . . . . .	222	485	171	256	—	—	222	485
7.03	Trasporti urbani . . . . .	89	194	77	91	—	—	89	194
7.04	Trasporti lacuali e fluviali. . . . .	—	—	—	—	—	—	—	—
7.05	Trasporti marittimi. . . . .	—	—	—	—	—	—	—	—
7.06	Trasporti aerei. . . . .	—	—	—	—	—	—	—	—
7.07	Attività ausiliarie dei trasporti . . . . .	65	116	41	65	—	—	65	116
7.08	Comunicazioni . . . . .	87	529	—	—	1	55	88	584
8	<b>CREDITO, ASSICURAZ. E GESTIONI FINANZ.</b>	<b>226</b>	<b>593</b>	<b>—</b>	<b>—</b>	<b>1</b>	<b>1</b>	<b>227</b>	<b>594</b>
8.01	Credito . . . . .	31	222	—	—	—	—	31	222
8.02	Assicurazione . . . . .	19	76	—	—	—	—	19	76
8.03	Gestioni finanziarie. . . . .	176	295	—	—	1	1	177	296
9	<b>SERVIZI E ATTIVITÀ SOCIALI VARIE . . .</b>	<b>584</b>	<b>1.161</b>	<b>369</b>	<b>509</b>	<b>—</b>	<b>—</b>	<b>584</b>	<b>1.161</b>
9.01	Servizi per l'igiene e la pulizia . . . . .	446	855	369	509	—	—	446	855
9.02	Servizi dello spettacolo . . . . .	43	145	—	—	—	—	43	145
9.03	Servizi sanitari. . . . .	85	140	—	—	—	—	85	140
9.03 A	Servizi sanitari privati . . . . .	85	140	—	—	—	—	85	140
9.04	Servizi privati per l'istruzione e la for- mazione professionale. . . . .	9	19	—	—	—	—	9	19
9.08	Servizi vari, non altrove classificati . .	1	2	—	—	—	—	1	2
	<b>TOTALE . . . . .</b>	<b>9.735</b>	<b>22.818</b>	<b>4.141</b>	<b>6.702</b>	<b>12</b>	<b>152</b>	<b>9.747</b>	<b>22.970</b>





## Segue Tav. 6 — Unità locali

N classi- fica- zione	RAMI, CLASSI E SOTTOCLASSI DI ATTIVITÀ ECONOMICA	U N I T À L O C A L I											
		1		2		3-5		6-10		11-20		21-50	
		Unità locali	Ad- detti	Unità locali	Ad- detti	Unità locali	Ad- detti	Unità locali	Ad- detti	Unità locali	Ad- detti	Unità locali	Ad- detti
3.20	Industrie della gomma elastica . . . .	2	2	—	—	1	4	—	—	—	—	—	—
3.21	Prod. della cellulosa per tessuti, delle fibre tessili artificiali e sintetiche . .	—	—	—	—	—	—	—	—	—	—	—	—
3.22	Industria della carta e della cartotecnica	—	—	—	—	—	—	—	—	—	—	—	—
3.23	Industrie poligrafiche ed editoriali . .	6	6	4	8	1	4	3	24	2	37	—	—
3.24	Industrie foto-fono-cinematografiche . .	25	25	6	12	4	12	—	—	—	—	—	—
3.25	Prod. oggetti in materie plastiche . . .	1	1	—	—	—	—	—	—	—	—	—	—
3.26	Industrie manifatturiere varie . . . . .	—	—	—	—	1	4	—	—	—	—	—	—
4	<b>COSTRUZIONI E INSTALL. DI IMPIANTI .</b>	<b>109</b>	<b>109</b>	<b>31</b>	<b>62</b>	<b>41</b>	<b>160</b>	<b>46</b>	<b>341</b>	<b>22</b>	<b>333</b>	<b>15</b>	<b>494</b>
4.01	Costruzioni . . . . .	103	103	30	60	40	157	43	321	22	333	13	433
4.02	Installazione impianti. . . . .	6	6	1	2	1	3	3	20	—	—	2	61
5	<b>PROD. E DISTRIBUZ. DI ENERGIA ELET- TRICA E GAS, DISTRIBUZIONE DI ACQUA</b>	<b>6</b>	<b>6</b>	<b>12</b>	<b>24</b>	<b>5</b>	<b>18</b>	<b>1</b>	<b>9</b>	<b>3</b>	<b>47</b>	<b>2</b>	<b>67</b>
5.01	Prod. e distrib. di energia elettrica	4	4	5	10	3	10	—	—	2	28	1	22
5.02	Prod. e distribuzione di gas . . . . .	—	—	—	—	—	—	—	—	1	19	—	—
5.03	Distribuzione di acqua . . . . .	2	2	7	14	2	8	1	9	—	—	1	45
6	<b>COMMERCIO . . . . .</b>	<b>2.316</b>	<b>2.316</b>	<b>1.702</b>	<b>3.404</b>	<b>443</b>	<b>1.507</b>	<b>61</b>	<b>426</b>	<b>10</b>	<b>130</b>	<b>3</b>	<b>68</b>
6.01	Commercio all'ingrosso . . . . .	56	56	63	126	44	149	12	81	4	55	—	—
6.01 A	Prodotti agricoli e alimentari . . . . .	36	36	43	86	22	72	10	68	1	12	—	—
6.01 B	Materie prime e ausil. non alimentari	18	18	17	34	19	66	2	13	3	43	—	—
6.01 C	Prodotti industriali non alimentari	2	2	3	6	3	11	—	—	—	—	—	—
6.02	Comm. al minuto generi alimentari . .	754	754	643	1.286	128	427	6	38	—	—	—	—
6.03	Comm. al minuto prodotti tessili e arti- coli di vestiario e abbigliamento . .	328	328	188	376	49	172	10	71	1	14	1	21
6.04	Comm. al minuto prod. meccanici . . . .	263	263	145	290	72	259	19	131	2	23	1	22
6.05	Comm. al minuto generi diversi, alim. e non alimentari. . . . .	269	269	252	504	40	135	—	—	—	—	—	—
6.06	Commercio ambulante . . . . .	337	337	120	240	33	107	1	7	—	—	—	—
6.07	Alberghi e pubblici esercizi . . . . .	253	253	286	572	73	242	13	98	3	38	1	25
6.08	Attività ausiliarie del commercio. . . .	56	56	5	10	4	16	—	—	—	—	—	—
7	<b>TRASPORTI E COMUNICAZIONI . . . . .</b>	<b>248</b>	<b>248</b>	<b>78</b>	<b>156</b>	<b>107</b>	<b>387</b>	<b>28</b>	<b>203</b>	<b>8</b>	<b>104</b>	<b>3</b>	<b>104</b>
7.01	Trasporti ferrov. e tramv. extraurbani .	—	—	1	2	3	9	4	27	2	28	1	37
7.02	Trasporti extraurbani su strada . . . . .	136	136	37	74	35	131	9	74	4	49	1	21
7.03	Trasporti urbani . . . . .	72	72	13	26	2	10	—	—	1	15	—	—
7.04	Trasporti lacuali e fluviali. . . . .	—	—	—	—	—	—	—	—	—	—	—	—
7.05	Trasporti marittimi. . . . .	—	—	—	—	—	—	—	—	—	—	—	—
7.06	Trasporti aerei. . . . .	—	—	—	—	—	—	—	—	—	—	—	—
7.07	Attività ausiliarie dei trasporti . . . .	36	36	18	36	9	31	2	13	—	—	—	—
7.08	Comunicazioni . . . . .	4	4	9	18	58	206	13	89	1	12	1	46
8	<b>CREDITO, ASSICURAZ. E GESTIONI FINANZ.</b>	<b>146</b>	<b>146</b>	<b>49</b>	<b>98</b>	<b>22</b>	<b>77</b>	<b>1</b>	<b>7</b>	<b>4</b>	<b>60</b>	<b>4</b>	<b>137</b>
8.01	Credito . . . . .	17	17	6	12	1	4	1	7	3	41	2	72
8.02	Assicurazione . . . . .	9	9	5	10	4	14	—	—	—	—	1	43
8.03	Gestioni finanziarie. . . . .	120	120	38	76	17	59	—	—	1	19	1	22
9	<b>SERVIZI E ATTIVITÀ SOCIALI VARIE . . . .</b>	<b>351</b>	<b>351</b>	<b>135</b>	<b>270</b>	<b>80</b>	<b>277</b>	<b>13</b>	<b>93</b>	<b>4</b>	<b>67</b>	<b>—</b>	<b>—</b>
9.01	Servizi per l'igiene e la pulizia . . . . .	284	284	97	194	56	192	5	30	3	52	—	—
9.02	Servizi dello spettacolo . . . . .	10	10	13	26	13	49	6	45	1	15	—	—
9.03	Servizi sanitari. . . . .	54	54	22	44	7	24	2	18	—	—	—	—
9.03 A	Servizi sanitari privati . . . . .	54	54	22	44	7	24	2	18	—	—	—	—
9.04	Servizi privati per l'istruzione e la for- mazione professionale. . . . .	3	3	2	4	4	12	—	—	—	—	—	—
9.08	Servizi vari, non altrove classificati . .	—	—	1	2	—	—	—	—	—	—	—	—
	<b>TOTALE . . . . .</b>	<b>5.459</b>	<b>5.459</b>	<b>2.713</b>	<b>5.426</b>	<b>1.153</b>	<b>4.039</b>	<b>252</b>	<b>1.823</b>	<b>87</b>	<b>1.237</b>	<b>47</b>	<b>1.502</b>
	UNITÀ LOCALI OPERATIVE . . . . .	5.451	5.451	2.712	5.424	1.153	4.039	252	1.823	86	1.223	47	1.502
	UNITÀ LOCALI AMMINISTRATIVE	8	8	1	2	—	—	—	—	1	14	—	—

per numero di addetti

## C O N A D D E T T I

51-100		101-250		251-500		501-1000		1001-2000		oltre 2000		Totale		UNITÀ LOCALI SENZA ADDETTI	TOTALE		N classi- fica- zione
Unità locali	Ad- detti	Unità locali	Ad- detti	Unità locali	Ad- detti	Unità locali	Ad- detti	Unità locali	Ad- detti	Unità locali	Ad- detti	Unità locali	Ad- detti		Unità locali	Ad- detti	
—	—	—	—	—	—	—	—	—	—	—	—	3	6	—	3	6	3.20
—	—	—	—	—	—	—	—	—	—	—	—	—	—	—	—	—	3.21
—	—	—	—	—	—	—	—	—	—	—	—	—	—	—	—	—	3.22
—	—	—	—	—	—	—	—	—	—	—	—	16	79	—	16	79	3.23
—	—	—	—	—	—	—	—	—	—	—	—	35	49	—	35	49	3.24
—	—	—	—	—	—	—	—	—	—	—	—	1	1	—	1	1	3.25
—	—	—	—	—	—	—	—	—	—	—	—	1	4	—	1	4	3.26
3	191	1	110	—	—	—	—	—	—	—	—	268	1.800	—	268	1.800	4
3	191	1	110	—	—	—	—	—	—	—	—	255	1.708	—	255	1.708	4.01
—	—	—	—	—	—	—	—	—	—	—	—	13	92	—	13	92	4.02
—	—	1	107	—	—	—	—	—	—	—	—	30	278	—	30	278	5
—	—	1	107	—	—	—	—	—	—	—	—	16	181	—	16	181	5.01
—	—	—	—	—	—	—	—	—	—	—	—	1	19	—	1	19	5.02
—	—	—	—	—	—	—	—	—	—	—	—	13	78	—	13	78	5.03
1	58	—	—	—	—	—	—	—	—	—	—	4.536	7.909	—	4.536	7.909	6
—	—	—	—	—	—	—	—	—	—	—	—	179	467	—	179	467	6.01
—	—	—	—	—	—	—	—	—	—	—	—	112	274	—	112	274	6.01 A
—	—	—	—	—	—	—	—	—	—	—	—	59	174	—	59	174	6.01 B
—	—	—	—	—	—	—	—	—	—	—	—	8	19	—	8	19	6.01 C
—	—	—	—	—	—	—	—	—	—	—	—	1.531	2.505	—	1.531	2.505	6.02
1	58	—	—	—	—	—	—	—	—	—	—	578	1.040	—	578	1.040	6.03
—	—	—	—	—	—	—	—	—	—	—	—	502	988	—	502	988	6.04
—	—	—	—	—	—	—	—	—	—	—	—	561	908	—	561	908	6.05
—	—	—	—	—	—	—	—	—	—	—	—	491	691	—	491	691	6.06
—	—	—	—	—	—	—	—	—	—	—	—	629	1.228	—	629	1.228	6.07
—	—	—	—	—	—	—	—	—	—	—	—	65	82	—	65	82	6.08
3	221	2	258	—	—	1	742	—	—	—	—	478	2.423	—	478	2.423	7
1	95	1	104	—	—	1	742	—	—	—	—	14	1.044	—	14	1.044	7.01
—	—	—	—	—	—	—	—	—	—	—	—	222	485	—	222	485	7.02
1	71	—	—	—	—	—	—	—	—	—	—	89	194	—	89	194	7.03
—	—	—	—	—	—	—	—	—	—	—	—	—	—	—	—	—	7.04
—	—	—	—	—	—	—	—	—	—	—	—	—	—	—	—	—	7.05
—	—	—	—	—	—	—	—	—	—	—	—	—	—	—	—	—	7.06
—	—	—	—	—	—	—	—	—	—	—	—	65	116	—	65	116	7.07
1	55	1	154	—	—	—	—	—	—	—	—	88	584	—	88	584	7.08
1	69	—	—	—	—	—	—	—	—	—	—	227	594	—	227	594	8
1	69	—	—	—	—	—	—	—	—	—	—	31	222	—	31	222	8.01
—	—	—	—	—	—	—	—	—	—	—	—	19	76	—	19	76	8.02
—	—	—	—	—	—	—	—	—	—	—	—	177	296	—	177	296	8.03
—	—	1	103	—	—	—	—	—	—	—	—	584	1.161	—	584	1.161	9
—	—	1	103	—	—	—	—	—	—	—	—	446	855	—	446	855	9.01
—	—	—	—	—	—	—	—	—	—	—	—	43	145	—	43	145	9.02
—	—	—	—	—	—	—	—	—	—	—	—	85	140	—	85	140	9.03
—	—	—	—	—	—	—	—	—	—	—	—	85	140	—	85	140	9.03 A
—	—	—	—	—	—	—	—	—	—	—	—	9	19	—	9	19	9.04
—	—	—	—	—	—	—	—	—	—	—	—	1	2	—	1	2	9.08
17	1.128	9	1.343	1	271	1	742	—	—	—	—	9.739	22.970	8	9.747	22.970	
15	1.000	9	1.343	1	271	1	742	—	—	—	—	9.727	22.818	8	9.735	22.818	
2	128	—	—	—	—	—	—	—	—	—	—	12	152	—	12	152	



Segue Tav. 7 — Unità locali con e senza forza motrice

N classi- fica- zione	RAMI, CLASSI E SOTTOCLASSI DI ATTIVITÀ ECONOMICA	UNITÀ LOCALI CON FORZA MOTRICE						UNITÀ LOCALI SENZA FORZA MOTRICE				T O T A L E		
		Totale			artigiane			Totale		artigiane		Unità locali	Ad- detti	Potenza utiliz- zabile HP
		Unità locali	Ad- detti	Potenza utiliz- zabile HP	Unità locali	Ad- detti	Potenza utiliz- zabile HP	Unità locali	Ad- detti	Unità locali	Ad- detti			
3.20	Industrie della gomma elastica . . . . .	3	6	7	2	5	4	—	—	—	—	3	6	7
3.21	Produtz. della cellulosa per tessuti, delle fibre tessili artificiali e sintetiche . . .	—	—	—	—	—	—	—	—	—	—	—	—	—
3.22	Industrie della carta e della cartotecnica	—	—	—	—	—	—	—	—	—	—	—	—	—
3.23	Industrie poligrafiche ed editoriali . . .	12	74	128	8	20	33	4	5	4	5	16	79	128
3.24	Industrie foto-fono-cinematografiche . .	—	—	—	—	—	—	35	49	34	48	35	49	—
3.25	Produtz. oggetti in materie plastiche . .	—	—	—	—	—	—	1	1	—	—	1	1	—
3.26	Industrie manifatturiere varie . . . . .	1	4	1	1	4	1	—	—	—	—	1	4	1
4	Costruzioni e install. di impianti . . .	48	851	597	12	62	74	220	949	163	383	268	1.800	597
4.01	Costruzioni . . . . .	47	844	594	11	55	71	208	864	155	366	255	1.708	594
4.02	Installazione impianti. . . . .	1	7	3	1	7	3	12	85	8	17	13	92	3
5	PRODUTZ. E DISTRIBUZ. DI ENERGIA ELET- TRICA E GAS, DISTRIBUZIONE DI ACQUA	8	87	1.426	—	—	—	22	191	—	—	30	278	1.426
5.01	Produtz. e distribuz. di energia elettrica	4	20	114	—	—	—	12	161	—	—	16	181	114
5.02	Produtz. e distribuzione di gas . . . . .	1	19	60	—	—	—	—	—	—	—	1	19	60
5.03	Distribuzione di acqua . . . . .	3	48	1.252	—	—	—	10	30	—	—	13	78	1.252
6	COMMERCIO . . . . .	422	1.201	1.236	—	—	—	4.114	6.708	—	—	4.536	7.909	1.236
6.01	Commercio all'ingrosso . . . . .	14	82	230	—	—	—	165	385	—	—	179	467	230
6.01 A	Prodotti agricoli e alimentari. . . . .	7	36	42	—	—	—	105	238	—	—	112	274	42
6.01 B	Materie prime e ausil. non alimentari	7	46	188	—	—	—	52	128	—	—	59	174	188
6.01 C	Prodotti industriali non alimentari	—	—	—	—	—	—	8	19	—	—	8	19	—
6.02	Comm. al minuto generi alimentari . . .	193	437	402	—	—	—	1.338	2.068	—	—	1.531	2.505	402
6.03	Comm. al minuto prodotti tessili e ar- ticoli di vestiario e abbigliamento . .	2	62	3	—	—	—	576	978	—	—	578	1.040	3
6.04	Comm. al minuto prod. meccanici . . .	35	157	225	—	—	—	467	831	—	—	502	988	225
6.05	Comm. al minuto generi diversi, alim. e non alimentari. . . . .	15	32	47	—	—	—	546	876	—	—	561	908	47
6.06	Commercio ambulante . . . . .	—	—	—	—	—	—	491	691	—	—	491	691	—
6.07	Alberghi e pubblici esercizi . . . . .	163	431	329	—	—	—	466	797	—	—	629	1.228	329
6.08	Attività ausiliarie del commercio. . . .	—	—	—	—	—	—	65	82	—	—	65	82	—
7	TRASPORTI E COMUNICAZIONI. . . . .	27	1.268	609	9	18	26	451	1.155	280	394	478	2.423	609
7.01	Trasporti ferrov. e tramv. extraurbani .	6	961	483	—	—	—	8	83	—	—	14	1.044	483
7.02	Trasporti extraurbani su strada . . . . .	4	40	39	1	1	5	218	445	170	255	222	485	39
7.03	Trasporti urbani . . . . .	2	72	12	1	1	3	87	122	76	90	89	194	12
7.04	Trasporti lacuali e fluviali. . . . .	—	—	—	—	—	—	—	—	—	—	—	—	—
7.05	Trasporti marittimi. . . . .	—	—	—	—	—	—	—	—	—	—	—	—	—
7.06	Trasporti aerei. . . . .	—	—	—	—	—	—	—	—	—	—	—	—	—
7.07	Attività ausiliarie dei trasporti . . . . .	13	38	45	7	16	18	52	78	34	49	65	116	45
7.08	Comunicazioni . . . . .	2	157	30	—	—	—	86	427	—	—	88	584	30
8	CREDITO, ASSICURAZ. E GESTIONI FINANZ.	—	—	—	—	—	—	227	594	—	—	227	594	—
8.01	Credito . . . . .	—	—	—	—	—	—	31	222	—	—	31	222	—
8.02	Assicurazione . . . . .	—	—	—	—	—	—	19	76	—	—	19	76	—
8.03	Gestioni finanziarie. . . . .	—	—	—	—	—	—	177	296	—	—	177	296	—
9	SERVIZI E ATTIVITÀ SOCIALI VARIE . . .	46	267	323	12	25	46	538	894	357	484	584	1.161	323
9.01	Servizi per l'igiene e la pulizia . . . . .	21	166	133	12	25	46	425	689	357	484	446	855	133
9.02	Servizi dello spettacolo . . . . .	25	101	190	—	—	—	18	44	—	—	43	145	190
9.03	Servizi sanitari. . . . .	—	—	—	—	—	—	85	140	—	—	85	140	—
9.03 A	Servizi sanitari privati . . . . .	—	—	—	—	—	—	85	140	—	—	85	140	—
9.04	Servizi privati per l'istruzione e la for- mazione professionale . . . . .	—	—	—	—	—	—	9	19	—	—	9	19	—
9.08	Servizi vari, non altrove classificati . .	—	—	—	—	—	—	1	2	—	—	1	2	—
	<b>TOTALE . . . . .</b>	<b>1.407</b>	<b>7.866</b>	<b>24.258</b>	<b>707</b>	<b>1.743</b>	<b>8.522</b>	<b>8.340</b>	<b>15.104</b>	<b>3.434</b>	<b>4.959</b>	<b>9.747</b>	<b>22.970</b>	<b>24.258</b>



TAV. 8 — Unità locali con forza motrice per tipo di motori

N classi- fica- zione	RAMI E CLASSI DI ATTIVITÀ ECONOMICA	TOTALE UNITÀ LOCALI CON FORZA MOTRICE	UNITÀ LOCALI CON								
			Motori primi			Generatori di energia elettrica			Motori elettrici		
			Unità locali	Motori primi	Potenza HP	Unità locali	Genera- tori di energia elettrica	Potenza kW	Unità locali	Motori elettrici	Potenza kW
1	AGRICOLTURA, FORESTE, CACCIA E PESCA	4	—	—	—	—	—	—	4	14	17,3
1.03	Foreste . . . . .	—	—	—	—	—	—	—	—	—	—
1.04	Pesca . . . . .	—	—	—	—	—	—	—	—	—	—
1.05	Attività connesse con l'agricoltura . . . . .	4	—	—	—	—	—	4	14	17,3	
2	INDUSTRIE ESTRATTIVE . . . . .	18	16	19	810	—	—	3	5	50,6	
2.01	Estraz. di carboni fossili e di torba . . . . .	—	—	—	—	—	—	—	—	—	
2.02	Estraz. di combustibili liquidi e gassosi . . . . .	1	—	—	—	—	—	1	2	1,5	
2.03	Estraz. di minerali metalliferi . . . . .	—	—	—	—	—	—	—	—	—	
2.04	Estraz. di altri minerali . . . . .	17	16	19	810	—	—	2	3	49,1	
3	INDUSTRIE MANIFATTURIERE . . . . .	834	49	65	678	4	7	71	795	3.883	13.647,9
3.01	Industrie alimentari e affini . . . . .	389	42	56	635	3	6	63	353	1.653	6.395,3
3.02	Industria del tabacco . . . . .	5	1	1	5	—	—	—	5	96	172,8
3.03	Seta, cotone e lav. fibre tess. artificiali . . . . .	—	—	—	—	—	—	—	—	—	—
3.04	Industrie della lana . . . . .	7	—	—	—	—	—	—	7	28	115,9
3.05	Ind. delle fibre dure e tessili varie . . . . .	1	1	1	10	1	1	8	1	27	58,0
3.06	Ind. del vestiario e dell'abbigliamento . . . . .	1	—	—	—	—	—	—	1	4	1,6
3.07	Industrie delle calzature . . . . .	4	—	—	—	—	—	—	4	8	10,9
3.08	Ind. delle pelli e del cuoio . . . . .	—	—	—	—	—	—	—	—	—	—
3.09	Ind. mobilio e arredam. in legno . . . . .	24	—	—	—	—	—	—	24	89	207,8
3.10	Industrie del legno . . . . .	175	—	—	—	—	—	—	175	720	2.123,6
3.11	Industrie metallurgiche . . . . .	—	—	—	—	—	—	—	—	—	—
3.12	Macch. non elettr., carpenteria metallica . . . . .	12	—	—	—	—	—	—	12	111	308,9
3.13	Macchine e apparecchi elettrici . . . . .	—	—	—	—	—	—	—	—	—	—
3.14	Mecc. di precisione ; oreficeria, argenteria . . . . .	—	—	—	—	—	—	—	—	—	—
3.15	Officine meccaniche . . . . .	168	1	2	1	—	—	—	167	462	735,6
3.16	Industrie costruz. mezzi di trasporto . . . . .	—	—	—	—	—	—	—	—	—	—
3.17	Industrie lavoraz. minerali non metalliferi . . . . .	29	3	4	23	—	—	—	27	447	2.491,2
3.18	Industrie chimiche . . . . .	3	1	1	4	—	—	—	3	170	925,3
3.19	Industrie derivati petrolio e carbone . . . . .	—	—	—	—	—	—	—	—	—	—
3.20	Industrie della gomma elastica . . . . .	3	—	—	—	—	—	—	3	4	5,2
3.21	Prod. cellul. per tess., fibre tess. artific. . . . .	—	—	—	—	—	—	—	—	—	—
3.22	Industrie della carta e cartotecnica . . . . .	—	—	—	—	—	—	—	—	—	—
3.23	Industrie poligrafiche ed editoriali . . . . .	12	—	—	—	—	—	—	12	63	94,7
3.24	Industrie foto-fono-cinematografiche . . . . .	—	—	—	—	—	—	—	—	—	—
3.25	Prod. oggetti in materie plastiche . . . . .	—	—	—	—	—	—	—	—	—	—
3.26	Industrie manifatturiere varie . . . . .	1	—	—	—	—	—	—	1	1	1,1
4	COSTRUZIONI E INSTALL. DI IMPIANTI . . . . .	48	13	19	133	—	—	—	39	106	341,8
4.01	Costruzioni . . . . .	47	13	19	133	—	—	—	38	105	339,3
4.02	Installazione impianti . . . . .	1	—	—	—	—	—	—	1	1	2,5
5	ENERGIA ELETTRICA, GAS E ACQUA . . . . .	8	3	6	701	2	3	497	6	48	1.016,2
5.01	Prod. e distribuz. di energia elettrica . . . . .	4	2	4	691	2	3	497	2	14	59,0
5.02	Produzione e distribuzione di gas . . . . .	1	1	2	10	—	—	—	1	9	36,6
5.03	Distribuzione di acqua . . . . .	3	—	—	—	—	—	—	3	25	920,6
6	COMMERCIO . . . . .	422	4	4	76	—	—	—	418	760	859,2
6.01	Commercio all'ingrosso . . . . .	14	2	2	43	—	—	—	12	45	138,4
6.02	Comm. al minuto generi alimentari . . . . .	193	1	1	30	—	—	—	192	240	270,2
6.03	Comm. al min. prod. tess. e art. abbigl. . . . .	2	—	—	—	—	—	—	2	2	1,8
6.04	Comm. al minuto prod. meccanici . . . . .	35	—	—	—	—	—	—	35	155	165,6
6.05	Comm. al min. gen. alim. e non alim. . . . .	15	—	—	—	—	—	—	15	22	36,1
6.06	Commercio ambulante . . . . .	—	—	—	—	—	—	—	—	—	—
6.07	Alberghi e pubblici esercizi . . . . .	163	1	1	3	—	—	—	162	296	247,1
6.08	Attività ausiliarie del commercio . . . . .	—	—	—	—	—	—	—	—	—	—
7	TRASPORTI E COMUNICAZIONI . . . . .	27	3	3	36	2	3	24	27	169	446,4
7.01	Trasporti ferrov. e tramv. extraurbani . . . . .	6	—	—	—	—	—	—	6	115	354,6
7.02	Trasporti extraurbani su strada . . . . .	4	—	—	—	—	—	—	4	8	28,4
7.03	Trasporti urbani . . . . .	2	—	—	—	—	—	—	2	7	9,0
7.04	Trasporti lacuali e fluviali . . . . .	—	—	—	—	—	—	—	—	—	—
7.05	Trasporti marittimi . . . . .	—	—	—	—	—	—	—	—	—	—
7.06	Trasporti aerei . . . . .	—	—	—	—	—	—	—	—	—	—
7.07	Attività ausiliarie dei trasporti . . . . .	13	1	1	2	—	—	—	13	28	32,7
7.08	Comunicazioni . . . . .	2	2	2	34	2	3	24	2	11	21,7
8	CREDITO E ASSICURAZIONE . . . . .	—	—	—	—	—	—	—	—	—	—
8.01	Credito . . . . .	—	—	—	—	—	—	—	—	—	—
8.02	Assicurazione . . . . .	—	—	—	—	—	—	—	—	—	—
8.03	Gestioni finanziarie . . . . .	—	—	—	—	—	—	—	—	—	—
9	SERVIZI E ATTIVITÀ SOCIALI VARIE . . . . .	46	—	—	—	—	—	—	46	140	238,7
9.01	Servizi per l'igiene e la pulizia . . . . .	21	—	—	—	—	—	—	21	62	99,1
9.02	Servizi dello spettacolo . . . . .	25	—	—	—	—	—	—	25	78	139,6
9.03	Servizi sanitari . . . . .	—	—	—	—	—	—	—	—	—	—
9.04	Servizi privati per l'istruzione . . . . .	—	—	—	—	—	—	—	—	—	—
9.08	Servizi vari, non altrove classificati . . . . .	—	—	—	—	—	—	—	—	—	—
	<b>TOTALE . . . . .</b>	<b>1.407</b>	<b>88</b>	<b>116</b>	<b>2.434</b>	<b>8</b>	<b>13</b>	<b>592</b>	<b>1.338</b>	<b>5.125</b>	<b>16.618,1</b>

TAV. 9 — Unità locali, addetti e potenza utilizzabile, per categoria di attività economica

N classi- fica- zione	RAMI, CLASSI, SOTTOCLASSI E CATEGORIE DI ATTIVITÀ ECONOMICA	UNITÀ LOCALI			N classi- fica- zione	RAMI, CLASSI, SOTTOCLASSI E CATEGORIE DI ATTIVITÀ ECONOMICA	UNITÀ LOCALI		
		N	Addetti	Potenza utilizza- bile HP			N	Addetti	Potenza utilizza- bile HP
<b>1</b>	<b>AGRIC., FORESTE E PESCA.</b> . . . . .	<b>187</b>	<b>488</b>	<b>24</b>	<i>3.01 B</i>	<i>Industria dolciaria.</i> . . . . .	<i>11</i>	<i>109</i>	<i>187</i>
1.03	FORESTE . . . . .	18	93	—	3.01.05	Prod. biscotti e pasticceria. . . . .	4	8	8
1.03.02	Aziende di utilizz. del bosco . . . . .	18	93	—	3.01.06	Produzione cioccol. e caramelle . . . . .	7	101	179
					3.01.07	Produzione gelati . . . . .	—	—	—
1.04	PESCA . . . . .	2	4	—	<i>3.01 C</i>	<i>Industria conserviera.</i> . . . . .	<i>1</i>	<i>4</i>	<i>5</i>
1.04 A	<i>Pesca in acque dolci.</i> . . . . .	2	4	—	3.01.08	Macellaz., lavor. e conserv. carni . . . . .	—	—	—
1.04.02	<i>Pesca e allev. in acque dolci.</i> . . . . .	2	4	—	3.01.09	Lav. e conserv. prod. alim. pesca . . . . .	—	—	—
1.04 B	<i>Pesca e allev. in acque marine.</i> . . . . .	—	—	—	3.01.10	Cons. e trasf. frutta e ortaggi . . . . .	—	—	—
1.04.03	<i>Pesca da terra.</i> . . . . .	—	—	—	3.01.11	Estratti, dadi alim. e torref.caffè . . . . .	1	4	5
1.04.04	<i>Pesca con naviglio.</i> . . . . .	—	—	—	<i>3.01 D</i>	<i>Industria casearia.</i> . . . . .	<i>13</i>	<i>43</i>	<i>130</i>
1.04.05	<i>Pesca con tonnare.</i> . . . . .	—	—	—	3.01.12	Trattam. igien. latte alimentare . . . . .	2	3	11
1.04.06	<i>Allev. pesci e molluschi bivalvi.</i> . . . . .	—	—	—	3.01.13	Trasformazione del latte . . . . .	11	40	119
1.05	ATTIV. CONNESSE CON L'AGRICOLTURA	167	391	24	<i>3.01 E</i>	<i>Industria olearia.</i> . . . . .	<i>236</i>	<i>782</i>	<i>3.524</i>
1.05 A	<i>Attiv. trasf. annessa ad az. agric.</i> . . . . .	3	12	22	3.01.14	Prod. olio d'oliva per spremitura . . . . .	231	707	2.997
1.05.01	<i>Conserv. e trasf. frutta e ortaggi.</i> . . . . .	—	—	—	3.01.15	Prod. olio di semi per spremitura . . . . .	—	—	—
1.05.02	<i>Trasformazione del latte.</i> . . . . .	—	—	—	3.01.16	Prod. olio al solv. da sanse oliva . . . . .	5	75	527
1.05.03	<i>Prod. olio oliva per spremitura.</i> . . . . .	3	12	22	3.01.17	Raff. oli veg., prod. oli per sintesi . . . . .	—	—	—
1.05.04	<i>Prod. vini e mosti concentrati.</i> . . . . .	—	—	—	<i>3.01 F</i>	<i>Industrie alimentari varie.</i> . . . . .	—	—	—
1.05.05	<i>Altri stab.di trasf.ann.ad az.agr.</i> . . . . .	—	—	—	3.01.18	Prod. e raffinaz. zucchero . . . . .	—	—	—
1.05 B	<i>Esercizio di macchine agricole.</i> . . . . .	130	286	—	3.01.19	Prod. ostie, con e cialde . . . . .	—	—	—
1.05.06	<i>Macchine agricole conto terzi.</i> . . . . .	130	286	—	3.01.20	Produzione di lieviti. . . . .	—	—	—
1.05.07	<i>Macchine agricole di consorzi e cooperative aziendali.</i> . . . . .	—	—	—	3.01.21	Altri stab. delle ind. alimentari . . . . .	—	—	—
1.05 C	<i>Enti economici per l'agricoltura.</i> . . . . .	34	93	2	<i>3.01 G</i>	<i>Industrie bevande alcoliche.</i> . . . . .	<i>14</i>	<i>197</i>	<i>328</i>
1.05.08	<i>Produzione e distribuzione mezzi tecnici per l'agricoltura.</i> . . . . .	34	93	2	3.01.22	Prod. vini e mosti concentrati . . . . .	5	51	145
					3.01.23	Alcol di 2ª cat., acquav. e liquori . . . . .	9	146	183
					3.01.24	Malto, birra ed estratti di malto . . . . .	—	—	—
<b>2</b>	<b>INDUSTRIE ESTRATTIVE.</b> . . . . .	<b>37</b>	<b>256</b>	<b>879</b>	<i>3.01 H</i>	<i>Industrie delle bevande analcoliche.</i> . . . . .	<i>21</i>	<i>52</i>	<i>34</i>
2.01	ESTRAZ. CARBONI FOSSILI E TORBA . . . . .	—	—	—	3.01.25	Bevande analcoliche e seltz . . . . .	21	52	34
2.01.01	Miniere di carboni fossili. . . . .	—	—	—	<i>3.01 I</i>	<i>Industria del freddo.</i> . . . . .	<i>3</i>	<i>35</i>	<i>291</i>
2.01.02	Ricerche di carboni fossili . . . . .	—	—	—	3.01.26	Produzione di ghiaccio. . . . .	3	35	291
2.01.03	Miniere di lignite . . . . .	—	—	—	3.01.27	Mag. frigor. per conto terzi . . . . .	—	—	—
2.01.04	Cave di torba. . . . .	—	—	—	<b>3.02</b>	<b>INDUSTRIA DEL TABACCO.</b> . . . . .	<b>10</b>	<b>312</b>	<b>240</b>
2.01.05	Ricerche di lignite. . . . .	—	—	—	3.02.01	Stagion., manipol. foglie tabacco . . . . .	8	91	68
2.01.06	Ricerche di torba . . . . .	—	—	—	3.02.02	Lavoraz. tabacchi stagionati . . . . .	2	221	172
2.02	ESTRAZ. COMBUST. LIQUIDI E GASSOSI	2	15	2	<b>3.03</b>	<b>INDUSTRIE TESSILI.</b> . . . . .	<b>15</b>	<b>76</b>	<b>—</b>
2.02.01	Min. combust. liquidi e gassosi . . . . .	—	—	—	<i>3.03 A</i>	<i>Industria della seta.</i> . . . . .	—	—	—
2.02.02	Ric. combust. liquidi e gassosi . . . . .	2	15	2	3.03.01	Produzione del seme bachi. . . . .	—	—	—
2.03	ESTRAZIONE MINERALI METALLIFERI.	1	2	—	3.03.02	Essiccazione di bozzoli. . . . .	—	—	—
2.03.01	Miniere di minerali ferrosi . . . . .	—	—	—	3.03.03	Trattura della seta . . . . .	—	—	—
2.03.02	Min. di min. metallif. non ferrosi . . . . .	1	2	—	3.03.04	Torcitura della seta . . . . .	—	—	—
2.03.03	Ricerche di minerali metalliferi . . . . .	—	—	—	3.03.05	Filatura di cascami di seta. . . . .	—	—	—
2.04	ESTRAZIONE DI ALTRI MINERALI. . . . .	34	239	877	3.03.06	Tessitura della seta . . . . .	—	—	—
2.04 A	<i>Estr. marmo e pietre da costruz.</i> . . . . .	19	83	166	3.03.07	Tint., stampa filati e tessuti seta . . . . .	—	—	—
2.04.01	Cave di marmo e pietre affini. . . . .	7	43	140	<i>3.03 B</i>	<i>Industria del cotone.</i> . . . . .	<i>15</i>	<i>76</i>	<i>—</i>
2.04.02	Cave di sabbia, ghiaia e pietrisco . . . . .	12	40	26	3.03.08	Filatura e ritorcitura del cotone . . . . .	—	—	—
2.04 B	<i>Estr. solfo, sale e altri min. non met.</i> . . . . .	15	156	711	3.03.09	Tessitura del cotone. . . . .	15	76	—
2.04.03	Miniere di solfo. . . . .	—	—	—	3.03.10	Tint., stampa, tessuti di cotone . . . . .	—	—	—
2.04.04	Prod. sale marino e di ebollizione . . . . .	—	—	—	<i>3.03 C</i>	<i>Lav. fibre tessili artificiali e sintetiche.</i> . . . . .	—	—	—
2.04.05	Sorgenti di acque minerali. . . . .	1	40	—	3.03.11	Torc. fibre tessili artif. e sintet. . . . .	—	—	—
2.04.06	Estr. caolino, argilla e gesso . . . . .	14	116	711	3.03.12	Tess. fibre tessili artif. e sintet. . . . .	—	—	—
2.04.07	Ricerche minerali non metalliferi . . . . .	—	—	—	3.03.13	Tint., stampa, fib. tess.art. e sint. . . . .	—	—	—
2.04.08	Estr. di altri miner. non metallif. . . . .	—	—	—	<b>3.04</b>	<b>INDUSTRIE DELLA LANA.</b> . . . . .	<b>16</b>	<b>37</b>	<b>158</b>
<b>3</b>	<b>INDUSTRIE MANIFATTURIERE.</b> . . . . .	<b>3.400</b>	<b>8.061</b>	<b>19.164</b>	3.04.01	Lavatura meccanica della lana. . . . .	—	—	—
3.01	INDUSTRIE ALIMENTARI E AFFINI . . . . .	546	1.798	9.279	3.04.02	Pettinatura della lana . . . . .	—	—	—
3.01 A	<i>Ind. molitoria e pastificazione.</i> . . . . .	247	576	4.780	3.04.03	Filatura della lana pettinata . . . . .	—	—	—
3.01.01	<i>Pilatura e altre lavoraz. di cereali.</i> . . . . .	—	—	—	3.04.04	Filatura della lana cardata. . . . .	6	14	17
3.01.02	<i>Molitura di cereali.</i> . . . . .	167	397	4.685	3.04.05	Tessitura della lana . . . . .	—	—	—
3.01.03	<i>Panificazione.</i> . . . . .	79	150	24	3.04.06	Filat. e tess. a mano della lana . . . . .	10	23	141
3.01.04	<i>Pastificazione.</i> . . . . .	1	29	71	3.04.07	Tintura, stampa tessuti di lana . . . . .	—	—	—
					<b>3.05</b>	<b>IND. FIBRE DURE E TESSILI VARIE.</b> . . . . .	<b>152</b>	<b>240</b>	<b>79</b>
					<i>3.05 A</i>	<i>Industria canapa, lino e iuta.</i> . . . . .	<i>14</i>	<i>16</i>	<i>—</i>
					3.05.01	Lavorazione canapa e lino . . . . .	9	9	—
					3.05.02	Lavorazione della iuta. . . . .	—	—	—
					3.05.03	Fabbricazione cordami e spaghi . . . . .	5	7	—

## Segue Tav. 9 — Unità locali, addetti e potenza utilizzabile, per categoria di attività economica

N classi- fica- zione	RAMI, CLASSI, SOTTOCLASSI E CATEGORIE DI ATTIVITÀ ECONOMICA	UNITÀ LOCALI			N classi- fica- zione	RAMI, CLASSI, SOTTOCLASSI E CATEGORIE DI ATTIVITÀ ECONOMICA	UNITÀ LOCALI		
		N	Addetti	Potenza utilizza- bile HP			N	Addetti	Potenza utilizza- bile HP
3.05 B	<i>Ind. tessili non altrove classificate</i>	138	224	79	3.12	MACCH. NON ELETTR. E CARP. METALL.	13	177	420
3.05.04	Lavor. e classif. cascami tessili	—	—	—					
3.05.05	Fabbricazione tappeti da terra	—	—	—	3.12 A	<i>Fonderia di 2ª fusione.</i> . . . . .	—	—	—
3.05.06	Tessuti di maglia e maglieria. . .	119	170	—	3.12.01	Fonderie di ghisa . . . . .	—	—	—
3.05.07	Reti da pesca e da caccia . . .	—	—	—	3.12.02	Fonderie di metalli non ferrosi.	—	—	—
3.05.08	Corde e tappeti di cocco. . . . .	1	33	79					
3.05.09	Passamanerie, tulli, veli, pizzi . .	17	19	—	3.12 B	<i>Macch. motr., app. imp. soll. e trasp.</i>	—	—	—
3.05.10	Nastri e tessuti elastici . . . . .	—	—	—	3.12.03	Macchine motrici non elettriche	—	—	—
3.05.11	Lavoraz. setole, pelo, penne . . .	—	—	—	3.12.04	Trasmissioni e organi relativi . .	—	—	—
3.05.12	Filatura e tessitura dell'amianto	—	—	—	3.12.05	App. per imp. di sollev. e trasp.	—	—	—
3.05.13	Filati, tessuti non altrove classif.	1	2	—	3.12.06	Motori a comb.interna per aerom.	—	—	—
3.05.14	Tint.,stampa.tess.non altr. class.	—	—	—					
3.06	IND. VESTIARIO E ABBIGLIAMENTO. . .	840	1.453	2	3.12 C	<i>Macchine utensili</i> . . . . .	—	—	—
3.06.01	Fabbricazione feltri e cappelli . .	1	1	—	3.12.07	Macch. utens. per lav. metalli . .	—	—	—
3.06.02	Fabbr. trecce e cappelli di paglia	—	—	—	3.12.08	Macch. utens. per lavor. legno.	—	—	—
3.06.03	Laboratori di modisteria. . . . .	1	1	—	3.12.09	Utensileria per macchine utensili	—	—	—
3.06.04	Laboratori confezione vestiario . .	805	1.132	—	3.12 D	<i>Macch. operatr. e per agricoltura .</i>	—	—	—
3.06.05	Laboratori confezione pellicce. . .	—	—	—	3.12.10	Macch. per agricoltura. . . . .	—	—	—
3.06.06	Laboratori confezione biancheria	17	21	—	3.12.11	Macch. per estraz. e tratt. miner.	—	—	—
3.06.07	Fabbricazione guanti in pelle. . .	1	271	—	3.12.12	Macch. per ind. tessile e vestiario	—	—	—
3.06.08	Oggetti di ornamento e arredam.	—	—	—	3.12.13	Macch. per carta e grafiche . . .	—	—	—
3.06.09	Fabbricazione di bottoni. . . . .	—	—	—	3.12.14	Macch. per siderurgia e fonderia	—	—	—
3.06.10	Confez. varie o access. vestiario	5	5	—	3.12.15	Macch. per ind. chimiche e alim.	—	—	—
3.06.11	Labor. di tappezziere in stoffa.	10	22	2	3.12.16	Pompe, compressori e simili . . .	—	—	—
3.06.12	Laboratori di materassaio . . . . .	—	—	—	3.12 E	<i>Carpent. metall. e appar. termici .</i>	13	177	420
3.07	INDUSTRIE DELLE CALZATURE. . . . .	545	656	15	3.12.17	Carpenteria metallica . . . . .	12	80	195
3.07.01	Calzaturifici. . . . .	3	6	2	3.12.18	Mobili e arredi metallici . . . . .	1	97	225
3.07.02	Confez. e rip. a mano di calzature	541	649	13	3.12.19	Forni a combust. e appar. termici	—	—	—
3.07.03	Riparaz. a macchina di calzature	1	1	—	3.12.20	Appar. termici per uso domestico	—	—	—
3.08	INDUSTRIE DELLE PELLI E DEL CUOIO	2	2	—	3.12.21	Carrozze per bambini e infermi	—	—	—
3.08.01	Concerie . . . . .	—	—	—	3.12.22	Costruz. caldaie e serbatoi . . .	—	—	—
3.08.02	Concia, tint. pelli per pellicceria	—	—	—	3.12.23	Costruz. appar. igienico-sanitari.	—	—	—
3.08.03	Fabbr. articoli di cuoio e pelle	2	2	—	3.12 F	<i>Prod. mecc. non altrove classificati.</i>	—	—	—
3.09	IND. MOBILIO* E ARREDAM. IN LEGNO	44	89	282	3.12.24	Serram. e minuterie metalliche.	—	—	—
3.09.01	Fabbr. mobili e arred. in legno	44	89	282	3.12.25	Scatolame e fustame metallico.	—	—	—
3.09.02	Laccat., dorat., lucidatura mobili	—	—	—	3.12.26	Fabbricazione molle . . . . .	—	—	—
3.10	INDUSTRIE DEL LEGNO. . . . .	529	1.201	2.885	3.12.27	Bulloneria e viteria lavorata . .	—	—	—
3.10 A	<i>Ind. del legno, del sughero e affini</i>	500	1.165	2.849	3.12.28	Stoviglie, vasellame, posateria . .	—	—	—
3.10.01	Stagion. e conserv. del legno . . .	15	68	355	3.12.29	Coltell. ed attrezzi per mestieri	—	—	—
3.10.02	Prod. compensati e tranciati . . .	—	—	—	3.12.30	Armi da fuoco e materiale bellico	—	—	—
3.10.03	Fabbricaz. recipienti in legno . . .	49	80	75	3.13	APPAR. ELETTR. E DI TELECOMUNICAZ.	—	—	—
3.10.04	Falegnameria e carpent. in legno	400	569	1.000	3.13.01	Macchine e apparecchi elettrici.	—	—	—
3.10.05	Fabbric. utensili e attrezzi. . . . .	6	7	3	3.13.02	Apparecchi di telecomunicazione	—	—	—
3.10.06	Prepar. crine veget. e lav. vimini	2	2	—	3.14	MECC. DI PRECIS., OREFIC., ARGENT.	1	1	—
3.10.07	Fabbricazione scope . . . . .	—	—	—	3.14.01	Apparecchi per prove materiali	—	—	—
3.10.08	Lavorazione sughero. . . . .	—	—	—	3.14.02	Orologi e movimenti orologeria	—	—	—
3.10.09	Fabbricazione infissi. . . . .	26	430	1.382	3.14.03	Strumenti ottici. . . . .	—	—	—
3.10.10	Fabbricazione bauli in legno . . .	—	—	—	3.14.04	Strum. per misure peso e capacità	—	—	—
3.10.11	Fabbricaz. di casse da morto . . .	2	9	34	3.14.05	Macchine per scrivere e calcolare	—	—	—
3.10.12	Fabbric. di modelli per fonderia	—	—	—	3.14.06	Strum. e apparecchi per medicina	—	—	—
3.10 B	<i>Ind. veic. e carpent. navale in legno</i>	29	36	36	3.14.07	Medaglie, oreficeria e argenteria	1	1	—
3.10.13	Costruz. e riparaz. veicoli in legno	29	36	36	3.14.08	Strum. topografici e geodetici . .	—	—	—
3.10.14	Carpenteria navale in legno . . .	—	—	—	3.14.09	Costruz. bilance precisione . . . .	—	—	—
3.11	INDUSTRIE METALLURGICHE. . . . .	—	—	—	3.15	OFFICINE MECCANICHE . . . . .	559	1.022	993
3.11.01	Prod. ghisa, acciaio e ferroleghie	—	—	—	3.15.01	Fuc., stamp. e imb. met. ferrosi	—	—	—
3.11.02	Trafilazione a freddo di tubi . . .	—	—	—	3.15.02	Fuc., stamp., imbut. met.non fer.	2	2	—
3.11.03	Prod. e lavor. metalli non ferrosi	—	—	—	3.15.03	Tratt. sup. ed elettrolav. met.	1	3	4
3.11.04	Pezzi acc. fucin. e stamp. a caldo	—	—	—	3.15.04	Picchettaggio e coloritura navi.	—	—	—
3.11.05	Fabbric. tubi senza saldatura . . .	—	—	—	3.15.05	Off. da ramaio, stagnino, fabbro	313	445	457
3.11.06	Prod. fili ferro e acciaio . . . . .	—	—	—	3.15.06	Riparazioni di autoveicoli . . . .	110	302	280
3.11.07	Derivati lavorazione del filo . . .	—	—	—	3.15.07	Riparaz. motoveicoli e biciclette	51	82	28
3.11.08	Produz. bulloni e dadi grezzi . . .	—	—	—	3.15.08	Rip. imp. frig. e macch. per scriv.	5	8	4
					3.15.09	Lav. e riparaz. mecc. generiche	43	95	196
					3.15.10	Ripar. macch. elettr. e telecom.	11	51	19
					3.15.11	Rip. appar. riscald. e idrico-san.	5	15	5
					3.15.12	Riparazione fonografi . . . . .	—	—	—
					3.15.13	Ripar. strum. scientif. e di precis.	—	—	—

## Segue Tav. 9 — Unità locali, addetti e potenza utilizzabile, per categoria di attività economica

N classi- fica- zione	RAMI, CLASSI, SOTTOCLASSI E CATEGORIE DI ATTIVITÀ ECONOMICA	UNITÀ LOCALI			N classi- fica- zione	RAMI, CLASSI, SOTTOCLASSI E CATEGORIE DI ATTIVITÀ ECONOMICA	UNITÀ LOCALI		
		N	Addetti	Potenza utilizza- bile HP			N	Addetti	Potenza utilizza- bile HP
3.15.14	Riparaz. strumenti ottici. . . . .	—	—	—	3.23	IND. POLIGRAFICHE ED EDITORIALI .	16	79	128
3.15.15	Riparazione di orologeria. . . . .	18	19	—	3.23.01	Stabilimenti arti grafiche. . . . .	13	76	128
3.15.16	Riparaz. strumenti musicali . . . . .	—	—	—	3.23.02	Legatorie e rilegatorie . . . . .	3	3	—
3.16	COSTRUZ. MEZZI DI TRASPORTO . . . . .	—	—	—	3.23.03	Editorie e agenzie di stampa . . . . .	—	—	—
3.16.01	Biciclette e loro parti . . . . .	—	—	—	3.23.04	Laboratori produzione disegni . . . . .	—	—	—
3.16.02	Motoveicoli e mototelai . . . . .	—	—	—	3.24	IND. FOTO-FONO-CINEMATOGRAFICHE .	35	49	—
3.16.03	Autoveicoli e autotelai. . . . .	—	—	—	3.24.01	Studi fotografici. . . . .	35	49	—
3.16.04	Carrozzerie per auto-motoveicoli	—	—	—	3.24.02	Produtz., sincron., doppiat. films	—	—	—
3.16.05	Parti e access. di auto-motoveic.	—	—	—	3.24.03	Incis. ediz. dischi fonografici . . . . .	—	—	—
3.16.06	Materiale rotabile ferro-tramviar.	—	—	—	3.25	OGGETTI IN MATERIE PLASTICHE . . . . .	1	1	—
3.16.07	Costruz. altri veicoli metallici . . . . .	—	—	—	3.25.01	Art. per ind. mecc. e mezzi trasp.	—	—	—
3.16.08	Costruz. e riparaz. di aeromobili	—	—	—	3.25.02	Fabbric. pavimenti, piastrelle . . . . .	—	—	—
3.16.09	Cantieri navali per costr. metall.	—	—	—	3.25.03	Art. per ind. elettr. ed elettrodom.	—	—	—
3.16.10	Cantieri per demolizione navi . . . . .	—	—	—	3.25.04	Art. per ottica, foto-cinematogr.	—	—	—
3.17	LAVORAZ. MINERALI NON METALIFERI	57	663	3.412	3.25.05	Artic. per industria chimica . . . . .	—	—	—
3.17.01	Macinaz. minerali non metalliferi	—	—	—	3.25.06	Artic. per abbigliamento. e arredam.	—	—	—
3.17.02	Lavorazione pietra da costruz. . . . .	—	—	—	3.25.07	Artic. per farmacia e medicina.	—	—	—
3.17.03	Lavorazione marmi e pietre affini	13	70	234	3.25.08	Artic. per cancelleria e simili . . . . .	—	—	—
3.17.04	Fabbricazione cemento. . . . .	—	—	—	3.25.09	Artic. per imballaggi e confez. . . . .	—	—	—
3.17.05	Produzione calce viva e idrata.	6	20	2	3.25.10	Giocattoli e parti di strum. mus.	—	—	—
3.17.06	Produzione calce idraulica . . . . .	—	—	—	3.25.11	Fabbricaz. di articoli vari . . . . .	1	1	—
3.17.07	Produzione di gesso . . . . .	—	—	—	3.26	INDUSTRIE MANIFATTURIERE VARIE . . . . .	1	4	1
3.17.08	Fabbricazione laterizi . . . . .	16	441	2.615	3.26.01	Cavi e condutt. elettrici isolati	—	—	—
3.17.09	Ceramica, grès e mater. refratt.	11	16	14	3.26.02	Lamp. elettr., lamp. e tubi lumin.	—	—	—
3.17.10	Fabbricazione abrasivi naturali.	—	—	—	3.26.03	Fabbric. strumenti musicali . . . . .	—	—	—
3.17.11	Fabbr. manufatti in cemento . . . . .	10	108	542	3.26.04	Fabbric. e preparaz. cartapeccora	—	—	—
3.17.12	Fabbr. lastre, tubi di cem.-am. . . . .	—	—	—	3.26.05	Carta carb., nastri macch. scriv.	—	—	—
3.17.13	Fabbricazione e lavor. vetro . . . . .	1	8	5	3.26.06	Materiali dielettrici . . . . .	—	—	—
3.17.14	Lavoraz. pietre dure e preziose	—	—	—	3.26.07	Armature e montature per occhiali	—	—	—
3.17.15	Fabbr. altri prod. min. non metall.	—	—	—	3.26.08	Manichini e materiali didattici . . . . .	—	—	—
3.18	INDUSTRIE CHIMICHE. . . . .	15	195	1.263	3.26.09	Altre industrie manifatturiere . . . . .	1	4	1
3.18.01	Chimico-estratt. e chimico-miner.	—	—	—	4	COSTRUZ. E INSTALL. IMPIANTI	268	1.800	597
3.18.02	Produzione di esplosivi . . . . .	10	30	—	4.01	COSTRUZIONI . . . . .	255	1.708	594
3.18.03	Acido solforico, concimi fosfatici	—	—	—	4.01.01	Cantieri per costruz. edili . . . . .	118	1.293	448
3.18.04	Soda, potassa, cloro e derivati . . . . .	—	—	—	4.01.02	Mov. di terra e lavori stradali . . . . .	7	80	14
3.18.05	Produtz. elettrodi di carbone . . . . .	—	—	—	4.01.03	Edilizia specializzata . . . . .	5	74	98
3.18.06	Carburo di calcio e abrasivi artif.	—	—	—	4.01.04	Edil. minore, attiv. aus. edilizia	125	261	34
3.18.07	Acido acetico e alcool metilico . . . . .	—	—	—	4.02	INDUSTRIE INSTALLAZIONE IMPIANTI . . . . .	13	92	3
3.18.08	Alcol etilico di 1ª categoria . . . . .	1	6	—	4.02.01	Impianti riscald. idrico-sanitari.	3	10	—
3.18.09	Produzione di gas compressi . . . . .	—	—	—	4.02.02	Imp. prod. e trasf. energia elettr.	8	75	3
3.18.10	Oli e grassi vegetali ed animali	—	—	—	4.02.03	Imp. teleg. telef. e radiotelegraf.	—	—	—
3.18.11	Saponi, detersivi, profumerie . . . . .	1	2	—	4.02.04	Manutenz. e conduz. impianti . . . . .	2	7	—
3.18.12	Produtz. dei derivati agrumari . . . . .	—	—	—	5	ENERG. ELETTR., GAS E ACQUA	30	278	1.426
3.18.13	Tartari, tartrati e derivati . . . . .	—	—	—	5.01	PROD. E DISTRIB. ENERGIA ELETTRICA	16	181	114
3.18.14	Produzione farmaceut. ed affini	—	—	—	5.01.01	Prod. e distr. energia idroelettrica	16	181	114
3.18.15	Estratti per concia e tinta . . . . .	—	—	—	5.01.02	Prod. e distr. energia termoelettr.	—	—	—
3.18.16	Colori organici sintetici . . . . .	—	—	—	5.02	PRODUZIONE E DISTRIBUZIONE GAS . . . . .	1	19	60
3.18.17	Vernici, pitture, inchiostri, colle	—	—	—	5.02.01	Produtz. e distrib. gas illuminante	1	19	60
3.18.18	Mat. plastiche e resine sintetiche	—	—	—	5.02.02	Trasporto e distrib. gas naturali	—	—	—
3.18.19	Trasparente di cellulosa . . . . .	—	—	—	5.02.03	Imbottigliamento gas in bombole	—	—	—
3.18.20	Produzione di materiali sensibili	—	—	—	5.03	DISTRIBUZIONE DI ACQUA . . . . .	13	78	1.252
3.18.21	Produzioni chimiche varie . . . . .	3	157	1.263	5.03.01	Distribuzione acqua potabile . . . . .	13	78	1.252
3.18.22	Laboratori analisi chimiche . . . . .	—	—	—	5.03.02	Distribuzione acqua non potabile	—	—	—
3.19	DERIVATI PETROLIO E CARBONE . . . . .	—	—	—	6	COMMERCIO. . . . .	4.536	7.909	1.236
3.19.01	Oli minerali, miscele lubrificanti	—	—	—	6.01	COMMERCIO ALL'INGROSSO . . . . .	179	467	230
3.19.02	Raffinerie di petrolio . . . . .	—	—	—	6.01 A	Prodotti agricoli e alimentari . . . . .	112	274	42
3.19.03	Derivati distillazione del carbone	—	—	—	6.01.01	Cereali e legumi secchi. . . . .	29	69	20
3.19.04	Cokerie. . . . .	—	—	—	6.01.02	Sementi e piante officinali . . . . .	—	—	—
3.20	INDUSTRIE DELLA GOMMA ELASTICA . . . . .	3	6	7	6.01.03	Fiori, piante ornam. e semi giard.	—	—	—
3.20.01	Produtz. artic. gomma elastica.	—	—	—	6.01.04	Frutta, agrumi, ortaggi e funghi	17	37	—
3.20.02	Vulcan. e ripar. oggetti gomma	3	6	7					
3.21	PROD. CELL. TESS. E FIBRE TESS. ARTIF.	—	—	—					
3.21.01	Produzione cellul. per usi tessili	—	—	—					
3.21.02	Fibre tessili artific. e sintetiche.	—	—	—					
3.22	IND. DELLA CARTA E CARTOTECNICA.	—	—	—					
3.22.01	Fabbricaz. di carta e cartone . . . . .	—	—	—					
3.22.02	Trasformazione carta e cartone.	—	—	—					

## Segue Tav. 9 — Unità locali, addetti e potenza utilizzabile, per categoria di attività economica

N. classificazione	RAMI, CLASSI, SOTTOCLASSI E CATEGORIE DI ATTIVITÀ ECONOMICA	UNITÀ LOCALI			N. classificazione	RAMI, CLASSI, SOTTOCLASSI E CATEGORIE DI ATTIVITÀ ECONOMICA	UNITÀ LOCALI		
		N	Addetti	Potenza utilizzabile HP			N	Addetti	Potenza utilizzabile HP
6.01.05	Animali vivi (bovini, suini, ecc.)	12	21	—	6.02.03	Macell. di carne ovina e caprina	—	—	—
6.01.06	Uova e animali vivi da cortile	4	7	—	6.02.04	Macellerie di carne mista . . .	271	457	137
6.01.07	Carni bovine, suine, equine, ovine	1	2	—	6.02.05	Tripperie . . . . .	—	—	—
6.01.08	Pollame morto e selvaggina . .	—	—	—	6.02.06	Rivend. pollame e selvaggina . .	4	4	—
6.01.09	Salumi e conserve alimentari . .	2	10	4	6.02.07	Pizzicherie e rosticcerie . . . .	17	36	4
6.01.10	Prod. pesca, freschi e congelati	—	—	—	6.02.08	Rivendite di pesce . . . . .	10	18	1
6.01.11	Prodotti pesca, seccati e conserv.	—	—	—	6.02.09	Latterie (senza lic. di P.S.) . .	13	18	—
6.01.12	Latte, latticini e formaggi . . .	3	11	3	6.02.10	Cereali, farine, paste alimentari	179	274	31
6.01.13	Farine, pane, paste alimentari . .	8	32	—	6.02.11	Pane e altri gen.al., con ann.forno	103	225	126
6.01.14	Vino, aceto e acque minerali . .	27	49	14	6.02.12	Gen.alim.con ann.ost.senza cuc.	24	38	—
6.01.15	Oli alimentari. . . . .	1	2	—	6.02.13	Dolciumi . . . . .	19	41	16
6.01.16	Caffè e surrogati caffè . . . . .	2	10	1	6.02.14	Frutta, ortaggi, legumi freschi .	109	165	—
6.01.17	Dolciumi di ogni genere . . . . .	1	1	—	6.02.15	Drogherie . . . . .	35	62	9
6.01.18	Foraggi e semi oleosi . . . . .	—	—	—	6.02.16	Vini, liquori, oli . . . . .	57	73	1
6.01.19	Zuccheri . . . . .	—	—	—	6.02.17	Tabacchi e altri generi monop.	155	251	3
6.01.20	Droghe, spezie e coloniali . . . .	3	10	—	6.02.18	Supermercati . . . . .	—	—	—
6.01.21	Prod. agricoli e alimentari vari	2	13	—	6.02.19	Generi alimentari vari . . . . .	535	843	74
6.01 B	Mat. prime e ausil. non alimentari	59	174	188	6.03	COMM. MIN. PROD. TESS. E ART. VEST.	578	1.040	3
6.01.22	Fibre tess. e filati uso industr.	—	—	—	6.03.01	Tessuti per abbigliamento . . . .	138	286	—
6.01.23	Legname e affini . . . . .	14	23	37	6.03.02	Confez. uomo, signora e bambino	10	23	—
6.01.24	Pelli greggie . . . . .	1	2	—	6.03.03	Bianch., magl., art. abbigliamento	48	90	—
6.01.25	Solfo, pietre per uso industriale	—	—	—	6.03.04	Filati, mercerie, passam. e ricami	121	176	—
6.01.26	Materiali da costruzione . . . . .	32	119	149	6.03.05	Cappelli . . . . .	9	11	—
6.01.27	Metalli ferrosi. . . . .	—	—	—	6.03.06	Cuoi, pellami e access. calzate.	13	19	—
6.01.28	Metalli non ferrosi. . . . .	—	—	—	6.03.07	Calzature . . . . .	88	140	—
6.01.29	Minerali metalliferi . . . . .	—	—	—	6.03.08	Ombrelli, bastoni, artic. viaggio	1	1	—
6.01.30	Combustibili solidi. . . . .	4	9	—	6.03.09	Pelliccerie . . . . .	—	—	—
6.01.31	Oli miner., carbur. e lubrificanti	2	4	2	6.03.10	Articoli sportivi. . . . .	—	—	—
6.01.32	Cenci, cascami, carta da macero	4	12	—	6.03.11	Art. gomma, effetti vest. gomm.	—	—	—
6.01.33	Rottami metallici . . . . .	2	5	—	6.03.12	Spaghi, cordami, sacchi, tele iuta	—	—	—
6.01 C	Prodotti industriali non aliment.	8	19	—	6.03.13	Art. in vimini, giunchi e simili	—	—	—
6.01.34	Prod. finiti in ferro o altro met.	—	—	—	6.03.14	Mobili . . . . .	28	54	—
6.01.35	Macchine utensili . . . . .	—	—	—	6.03.15	Stucchi, carte da parati ed affini	1	2	—
6.01.36	Macchine per l'industria tessile.	—	—	—	6.03.16	Utens., casual, vetrerie, ceramiche	24	39	—
6.01.37	Macchine per l'edilizia. . . . .	—	—	—	6.03.17	Chincaglierie e bigiotterie . . .	8	9	—
6.01.38	Altre macch. per ind. e comm.	—	—	—	6.03.18	Botteghe antiquarie . . . . .	—	—	—
6.01.39	Attrezzi e mater. per uso industr.	—	—	—	6.03.19	Ogg. d'arte moderna e contemp.	—	—	—
6.01.40	Macchine e attrezzi agricoli . .	—	—	—	6.03.20	Quadri, bronzi, sculture, stampe	1	2	—
6.01.41	Macchine per scrivere e calcolare	—	—	—	6.03.21	Arredi sacri e articoli religiosi .	1	1	—
6.01.42	Appar. e mater. radio-televisivo	—	—	—	6.03.22	Gioiell., orficc., argent. e orolog.	42	58	—
6.01.43	Appar. ott., fotog., strum. precis.	—	—	—	6.03.23	Fiori e piante ornam. e da fiore	16	30	1
6.01.44	Orologerie ed accessori. . . . .	—	—	—	6.03.24	Tessuti per arredam. e tendaggi	—	—	—
6.01.45	Veicoli, access. e parti ricambio	—	—	—	6.03.25	Grandi magazzini . . . . .	1	58	2
6.01.46	Gioie, pietre e metalli preziosi.	—	—	—	6.03.26	Indumenti e oggetti usati . . .	4	5	—
6.01.47	Prodotti chimici per l'agricoltura	3	5	—	6.03.27	Altri prodotti tess. e art. vestiario	24	36	—
6.01.48	Cuoi e pelli conciate . . . . .	1	1	—	6.04	COMM. MIN. PROD. MECCAN. E ART. VARI	502	988	225
6.01.49	Calzature ed access. per calzature	—	—	—	6.04.01	Ferramenta, utensili, casseforti.	67	119	—
6.01.50	Tessuti per abbigliamento . . . .	—	—	—	6.04.02	Appar. e mater. per imp. idraul.	3	4	—
6.01.51	Tessuti per arredamento . . . . .	—	—	—	6.04.03	Macch. ap. attr. per agr. e ind.	3	11	3
6.01.52	Filati, cucir., mercer. e passaman.	—	—	—	6.04.04	Macch., mob., attr. met. per uffici	3	14	4
6.01.53	Articoli abbigliamento e vestiario	—	—	—	6.04.05	Mater. elettr., oggetti illuminaz.	36	55	—
6.01.54	Pellicce e pelli da pellicceria . .	—	—	—	6.04.06	Apparecchi elettrodomestici. . .	37	83	—
6.01.55	Art. da viaggio, pellett., marocch.	—	—	—	6.04.07	Macch., mob. in met. per uso dom.	12	36	—
6.01.56	Mobili . . . . .	—	—	—	6.04.08	Appar. ott., fot., strum. di precis.	6	11	—
6.01.57	Oggetti di arredamento . . . . .	—	—	—	6.04.09	Armi, muniz., attr. caccia e pesca	7	8	—
6.01.58	Carta da parati. . . . .	—	—	—	6.04.10	Veicoli, pezzi ricambio e access.	21	62	17
6.01.59	Macch. e appar. per uso domestico	—	—	—	6.04.11	Motoveic., bicicl., pezzi ricambio	12	23	—
6.01.60	Vetrerie, cristallerie, ceramiche .	—	—	—	6.04.12	Cartolerie . . . . .	19	28	—
6.01.61	Spaghi e cordami, sacchi e simili	—	—	—	6.04.13	Librerie . . . . .	22	41	—
6.01.62	Recip. in legno, articoli vimini.	—	—	—	6.04.14	Rivendite giornali e riviste . .	15	23	—
6.01.63	Carta e cartone in genere . . . .	—	—	—	6.04.15	App. rad.-telev., gramm., dischi	25	44	—
6.01.64	Artic. cartoleria e cancelleria . .	—	—	—	6.04.16	Pianof. e strum. a fiato e corda	1	1	—
6.01.65	Libri. . . . .	—	—	—	6.04.17	Edizioni musicali . . . . .	—	—	—
6.01.66	Prod.chimici, oli e grassi per ind.	2	5	—	6.04.18	Giocattoli e affini . . . . .	3	7	—
6.01.67	Colori e vernici . . . . .	—	—	—	6.04.19	Vernici, smalti, colori, pennelli.	13	27	22
6.01.68	Saponi bucati, deters. e candele	2	8	—	6.04.20	Laterizi, cemento, calce . . . .	29	64	—
6.01.69	Special. medicinali e profumeria	—	—	—	6.04.21	Art. sanit., prod. chimico-farmac.	—	—	—
6.01.70	Art. sanit., da medic. e ferri chir.	—	—	—	6.04.22	Profum., ogg. per toletta e igien.	8	12	—
6.01.71	Giocattoli e articoli sportivi . . .	—	—	—	6.04.23	Distributori di carburanti . . . .	50	146	178
6.01.72	Strum. musicali e accessori . . . .	—	—	—	6.04.24	Distributori di gas in bombole.	43	72	1
6.01.73	Altri prod. ind. non alimentari.	—	—	—	6.04.25	Legna da ardere e carbone . .	29	40	—
6.02	COMM. MINUTO GENERI ALIMENTARI.	1.531	2.505	402	6.04.26	Concimi e altri prod. utili agric.	22	33	—
6.02.01	Macellerie di carne bovina . . . .	—	—	—	6.04.27	Saponi da bucato, detersivi, ecc.	3	5	—
6.02.02	Macellerie di carne equina . . . .	—	—	—					

Segue Tav. 9 — Unità locali, addetti e potenza utilizzabile, per categoria di attività economica

N. classificazione	RAMI, CLASSI, SOTTOCLASSI E CATEGORIE DI ATTIVITÀ ECONOMICA	UNITÀ LOCALI			N. classificazione	RAMI, CLASSI, SOTTOCLASSI E CATEGORIE DI ATTIVITÀ ECONOMICA	UNITÀ LOCALI		
		N	Addetti	Potenza utilizzabile HP			N	Addetti	Potenza utilizzabile HP
6.04.28	Francobolli da collezione . . . . .	—	—	—	7.05	TRASPORTI MARITTIMI . . . . .	—	—	—
6.04.29	Animali vivi (pesci col., cani, ecc.) . . . . .	1	3	—	7.05.01	Navigazione di cabotaggio . . . . .	—	—	—
6.04.30	Altri articoli e prodotti vari . . . . .	12	16	—	7.05.02	Navigazione internazionale . . . . .	—	—	—
<b>6.05</b>	<b>COMM. MIN. GEN. ALIM. E NON ALIM.</b>	<b>561</b>	<b>908</b>	<b>47</b>	<b>7.06</b>	<b>TRASPORTI AEREI . . . . .</b>	<b>—</b>	<b>—</b>	<b>—</b>
6.05.01	Carne, pollame, selvagg. e uova . . . . .	1	1	—	7.06.01	Servizi di trasporti interni . . . . .	—	—	—
6.05.02	Pane, paste alimentari e farine . . . . .	327	519	9	7.06.02	Servizi di trasp. internazionali . . . . .	—	—	—
6.05.03	Pizzich., salum., sals., rosticceria . . . . .	4	7	1	<b>7.07</b>	<b>ATTIVITÀ AUSILIARIE TRASPORTI. . . . .</b>	<b>65</b>	<b>116</b>	<b>45</b>
6.05.04	Frutta, ortaggi e generi affini . . . . .	12	18	—	7.07.01	Agenzie di viaggio e turismo . . . . .	6	9	—
6.05.05	Vini, liquori, oli . . . . .	8	13	—	7.07.02	Servizi ausiliari ferrovie . . . . .	—	—	—
6.05.06	Generi alimentari vari . . . . .	123	208	1	7.07.03	Serv. ausil. trasp. su via ordin. . . . .	21	52	44
6.05.07	Tessuti, biancheria, merceria . . . . .	47	77	—	7.07.04	Serv. ausil. trasp. mar., lac. e fluv. . . . .	—	—	—
6.05.08	Calzature e accessori, pellami . . . . .	6	9	—	7.07.05	Servizi ausil. trasporti via aerea . . . . .	—	—	—
6.05.09	Mobili legno, articoli vimini . . . . .	1	2	—	7.07.06	Impr. carico, scarico e facch. . . . .	—	—	—
6.05.10	Prod. tessili e artic. vestiario . . . . .	—	—	—	7.07.07	Imprese di portabagagli . . . . .	—	—	—
6.05.11	Prod. meccanici e affini . . . . .	8	13	2	7.07.08	Imprese di spedizioni . . . . .	—	—	—
6.05.12	Prod. e artic. vari non aliment. . . . .	24	41	34	7.07.09	Noleggio mezzi di trasporto . . . . .	38	55	1
<b>6.06</b>	<b>COMMERCIO AMBULANTE . . . . .</b>	<b>491</b>	<b>691</b>	<b>—</b>	<b>7.08</b>	<b>COMUNICAZIONI . . . . .</b>	<b>88</b>	<b>584</b>	<b>30</b>
6.06.01	Generi alimentari . . . . .	176	233	—	7.08.01	Servizi postelegrafonici . . . . .	87	576	30
6.06.02	Articoli abbigliamento . . . . .	173	250	—	7.08.02	Servizi radiotelegraf. e televisivi . . . . .	—	—	—
6.06.03	Articoli vari . . . . .	142	208	—	7.08.03	Servizi ausiliari comunicazioni . . . . .	1	8	—
<b>6.07</b>	<b>ALBERGHI E PUBBLICI ESERCIZI . . . . .</b>	<b>629</b>	<b>1.228</b>	<b>329</b>	<b>8</b>	<b>CREDITO E ASSICURAZIONE . . . . .</b>	<b>227</b>	<b>594</b>	<b>—</b>
6.07.01	Alberghi, pensioni, locande . . . . .	35	106	16	<b>8.01</b>	<b>CREDITO . . . . .</b>	<b>31</b>	<b>222</b>	<b>—</b>
6.07.02	Stabilimenti balneari . . . . .	—	—	—	8.01.01	Ist. emiss. e di diritto pubblico . . . . .	4	89	—
6.07.03	Ristoranti, trattorie, osterie . . . . .	185	332	6	8.01.02	Banche, casse, di risparmio, ecc. . . . .	19	125	—
6.07.04	Caffè, bar, gelaterie e simili . . . . .	397	767	298	8.01.03	Istituti speciali credito . . . . .	1	1	—
6.07.05	Pasticc. con event. anness. prod. . . . .	3	6	6	8.01.04	Monti pegno 2ª cat. e agenzie private di pegno . . . . .	—	—	—
6.07.06	Latterie . . . . .	1	1	—	8.01.05	Mutue di credito . . . . .	1	1	—
6.07.07	Sale da biliardo, sale da ballo . . . . .	8	16	3	8.01.06	Servizi ausiliari del credito . . . . .	6	6	—
<b>6.08</b>	<b>ATTIVITÀ AUSILIARIE DEL COMMERCIO . . . . .</b>	<b>65</b>	<b>82</b>	<b>—</b>	<b>8.02</b>	<b>ASSICURAZIONE . . . . .</b>	<b>19</b>	<b>76</b>	<b>—</b>
6.08.01	Magazz. gen. dep. conto terzi . . . . .	5	15	—	8.02.01	Assicurazione ramo vita . . . . .	—	—	—
6.08.02	Mag. dep. ditte ind. e comm. . . . .	—	—	—	8.02.02	Assicurazione ramo danni . . . . .	—	—	—
6.08.03	Rappresentanze di commercio . . . . .	2	2	—	8.02.03	Assicurazione mista . . . . .	2	4	—
6.08.04	Mediazione immobili e terreni . . . . .	—	—	—	8.02.04	Servizi ausiliari assicurazione . . . . .	17	72	—
6.08.05	Imprese immobiliari . . . . .	—	—	—	<b>8.03</b>	<b>GESTIONI FINANZIARIE . . . . .</b>	<b>177</b>	<b>296</b>	<b>—</b>
6.08.06	Mediazione di bestiame . . . . .	9	9	—	8.03.01	Istituti finanziari . . . . .	—	—	—
6.08.07	Mediazione di merci varie . . . . .	46	48	—	8.03.02	Gestione entrate finanziarie . . . . .	154	247	—
6.08.08	Agenzie distribuz. prodotti vari . . . . .	1	1	—	8.03.03	Banchi lotto, conc. pronost., ecc. . . . .	23	49	—
6.08.09	Agenz. inform. comm. e serv. vari . . . . .	—	—	—	<b>9</b>	<b>SERV. E ATTIV. SOCIALI VARIE . . . . .</b>	<b>584</b>	<b>1.161</b>	<b>323</b>
6.08.10	Vendita all'asta mobili e oggetti . . . . .	—	—	—	<b>9.01</b>	<b>SERVIZI PER IGIENE E PULIZIA . . . . .</b>	<b>446</b>	<b>855</b>	<b>133</b>
6.08.11	Agenzie di pubblicità . . . . .	1	5	—	9.01.01	Serv. igiene ed estet. persona . . . . .	393	585	3
6.08.12	Gestione di pubblici mercati . . . . .	1	2	—	9.01.02	Lavand., stirerie, smacchiatricie . . . . .	25	63	83
6.08.13	Forniture di bordo, casermaggio . . . . .	—	—	—	9.01.03	Serv. pulizia e disinfezione locali . . . . .	2	21	10
6.08.14	Noleggio attrezzature, macchine . . . . .	—	—	—	9.01.04	Servizi nettezza urbana . . . . .	16	169	34
6.08.15	Noleggio oggetti uso personale . . . . .	—	—	—	9.01.05	Servizi funebri . . . . .	10	17	3
<b>7</b>	<b>TRASPORTI E COMUNICAZIONI. . . . .</b>	<b>478</b>	<b>2.423</b>	<b>609</b>	<b>9.02</b>	<b>SERVIZI DELLO SPETTACOLO. . . . .</b>	<b>43</b>	<b>145</b>	<b>190</b>
<b>7.01</b>	<b>TRASP. FERROV. E TRAMV. ESTRAURB. . . . .</b>	<b>14</b>	<b>1.044</b>	<b>483</b>	9.02.01	Imprese dello spettacolo . . . . .	43	145	190
7.01.01	Ferrovie esercitate dallo Stato . . . . .	12	926	441	<b>9.03</b>	<b>SERVIZI SANITARI . . . . .</b>	<b>85</b>	<b>140</b>	<b>—</b>
7.01.02	Ferrovie in concessione . . . . .	2	118	42	9.03.01	Servizi sanitari privati . . . . .	85	140	—
7.01.03	Servizi tramvie extraurbane . . . . .	—	—	—	9.03.05	Farmacie . . . . .	85	140	—
<b>7.02</b>	<b>TRASPORTI ESTRAURBANI SU STRADA . . . . .</b>	<b>222</b>	<b>485</b>	<b>39</b>	<b>9.04</b>	<b>SERV. PRIV. ISTR. E FORMAZ. PROFES. . . . .</b>	<b>9</b>	<b>19</b>	<b>—</b>
7.02.01	Autol., filovie, funivie extraurb. . . . .	26	152	34	9.04.03	Scuole guida, pilotaggio e simili . . . . .	9	19	—
7.02.02	Trasporto persone con autovett. . . . .	64	83	—	<b>9.08</b>	<b>SERV. VARI NON ALTROVE CLASSIFIC. . . . .</b>	<b>1</b>	<b>2</b>	<b>—</b>
7.02.03	Serv. extraurb. trasporto merci . . . . .	132	250	5	9.08.03	Copisterie . . . . .	1	2	—
<b>7.03</b>	<b>TRASPORTI URBANI . . . . .</b>	<b>89</b>	<b>194</b>	<b>12</b>	9.08.06	Centri meccanogr. per conto terzi . . . . .	—	—	—
7.03.01	Tramvie, filovie, autolinee . . . . .	1	71	9					
7.03.02	Trasp. pers. con vett. e autovett. . . . .	75	85	3					
7.03.03	Servizi urbani trasporto merci . . . . .	13	38	—					
<b>7.04</b>	<b>TRASPORTI LACUALI E FLUVIALI . . . . .</b>	<b>—</b>	<b>—</b>	<b>—</b>					
7.04.01	Navigazione lacuale . . . . .	—	—	—					
7.04.02	Navigazione fluviale . . . . .	—	—	—					
						<b>TOTALE . . . . .</b>	<b>9.747</b>	<b>22.970</b>	<b>24.258</b>



## Segue Tav. 10 — Addetti alle unità locali per categoria posizionale e sesso

N classi- fica- zione	RAMI, CLASSI E SOTTOCLASSI DI ATTIVITÀ ECONOMICA	IMPREDI- TORI, TITOLARI, COOPERATORI		FAMILIARI COADIUVANTI		DIRIGENTI E IMPIEGATI		CATEGORIE SPECIALI, OPERAI SPE- CIALIZZATI E QUALIFICATI		OPERAI COMUNI E MANOVALI		APPRENDISTI		ALTRI		TOTALE	
		MF	M	MF	M	MF	M	MF	M	MF	M	MF	M	MF	M	MF	M
		3.20	Industrie della gomma elastica . . . .	2	2	1	1	—	—	—	—	1	1	2	2	—	—
3.21	Prod. della cellulosa per tessuti, delle fibre tessili artificiali e sintetiche . .	—	—	—	—	—	—	—	—	—	—	—	—	—	—	—	—
3.22	Industrie della carta e della cartotecnica	—	—	—	—	—	—	—	—	—	—	—	—	—	—	—	—
3.23	Industrie poligrafiche ed editoriali . . .	18	14	5	5	4	1	30	28	2	—	20	18	—	—	79	66
3.24	Industrie foto-fono-cinematografiche . .	35	31	9	6	—	—	2	2	—	—	1	1	2	1	49	41
3.25	Prod. oggetti in materie plastiche . . .	1	1	—	—	—	—	—	—	—	—	—	—	—	—	1	1
3.26	Industrie manifatturiere varie . . . . .	1	—	—	—	—	—	—	—	2	1	1	—	—	—	4	1
4	COSTRUZIONI E INSTALL. DI IMPIANTI .	236	234	73	71	12	12	298	298	1.074	1.055	88	88	19	19	1.800	1.777
4.01	Costruzioni . . . . .	225	224	70	70	12	12	288	288	1.025	1.006	69	69	19	19	1.708	1.688
4.02	Installazione impianti. . . . .	11	10	3	1	—	—	10	10	49	49	19	19	—	—	92	89
5	PRODUZ. E DISTRIBUZ. DI ENERGIA ELET- TRICA E GAS, DISTRIBUZIONE DI ACQUA	21	20	2	2	44	41	98	98	106	105	—	—	7	6	278	272
5.01	Prod. e distrib. di energia elettrica	11	10	2	2	33	30	57	57	76	75	—	—	2	2	181	176
5.02	Prod. e distribuzione di gas. . . . .	1	1	—	—	1	1	8	8	9	9	—	—	—	—	19	19
5.03	Distribuzione di acqua . . . . .	9	9	—	—	10	10	33	33	21	21	—	—	5	4	78	77
6	COMMERCIO . . . . .	4.450	2.817	2.364	1.030	245	176	229	222	421	398	143	113	57	45	7.909	4.801
6.01	Commercio all'ingrosso . . . . .	165	155	92	72	44	42	45	44	109	107	4	2	8	8	467	430
6.01 A	Prodotti agricoli e alimentari. . . . .	106	99	67	51	25	24	18	17	52	51	3	1	3	3	274	246
6.01 B	Materie prime e ausil. non alimentari	53	50	22	18	16	15	25	25	54	53	—	—	4	4	174	165
6.01 C	Prodotti industriali non alimentari .	6	6	3	3	3	3	2	2	3	3	1	1	1	1	19	19
6.02	Comm. al minuto generi alimentari . . .	1.503	838	867	350	10	7	45	45	55	50	16	14	9	7	2.505	1.311
6.03	Comm. al minuto prodotti tessili e arti- coli di vestiario e abbigliamento . . .	574	363	270	127	104	65	12	10	28	26	41	18	11	9	1.040	618
6.04	Comm. al minuto prod. meccanici . . . .	479	365	191	112	63	46	54	51	140	140	47	44	14	12	988	770
6.05	Comm. al minuto generi diversi, alim. e non alimentari. . . . .	552	306	349	113	3	3	—	—	3	3	1	1	—	—	908	426
6.06	Commercio ambulante . . . . .	504	390	181	97	—	—	—	—	6	6	—	—	—	—	691	493
6.07	Alberghi e pubblici esercizi . . . . .	610	342	408	155	16	8	73	72	72	58	34	34	15	9	1.228	678
6.08	Attività ausiliarie del commercio. . . .	63	58	6	4	5	5	—	—	8	8	—	—	—	—	82	75
7	TRASPORTI E COMUNICAZIONI. . . . .	374	356	90	82	488	401	699	666	438	429	24	24	310	241	2.423	2.199
7.01	Trasporti ferrov. e tramv. extraurbani .	1	1	—	—	157	155	427	427	329	329	—	—	130	80	1.044	992
7.02	Trasporti extraurbani su strada . . . . .	220	212	57	53	5	5	136	136	45	45	16	16	6	6	485	473
7.03	Trasporti urbani . . . . .	86	84	16	16	3	3	73	73	9	9	2	2	5	5	194	192
7.04	Trasporti lacuali e fluviali. . . . .	—	—	—	—	—	—	—	—	—	—	—	—	—	—	—	—
7.05	Trasporti marittimi. . . . .	—	—	—	—	—	—	—	—	—	—	—	—	—	—	—	—
7.06	Trasporti aerei. . . . .	—	—	—	—	—	—	—	—	—	—	—	—	—	—	—	—
7.07	Attività ausiliarie dei trasporti . . . . .	66	58	16	13	2	2	7	7	14	14	6	6	5	5	116	105
7.08	Comunicazioni . . . . .	1	1	1	—	321	236	56	23	41	32	—	—	164	145	584	437
8	CREDITO, ASSICURAZ. E GESTIONI FINANZ.	84	78	20	16	465	426	13	13	3	3	—	—	9	8	594	544
8.01	Credito . . . . .	12	12	—	—	190	172	12	12	—	—	—	—	8	7	222	203
8.02	Assicurazione . . . . .	18	16	4	3	53	51	—	—	—	—	—	—	1	1	76	71
8.03	Gestioni finanziarie. . . . .	54	50	16	13	222	203	1	1	3	3	—	—	—	—	296	270
9	SERVIZI E ATTIVITÀ SOCIALI VARIE . . . .	555	487	144	106	41	31	106	98	220	189	79	67	16	13	1.161	991
9.01	Servizi per l'igiene e la pulizia . . . . .	428	389	87	63	5	5	72	64	184	154	77	66	2	2	855	743
9.02	Servizi dello spettacolo . . . . .	31	27	32	26	12	12	27	27	34	34	1	—	8	6	145	132
9.03	Servizi sanitari. . . . .	88	63	20	13	22	12	1	1	2	1	1	1	6	5	140	96
9.03 A	Servizi sanitari privati . . . . .	88	63	20	13	22	12	1	1	2	1	1	1	6	5	140	96
9.04	Servizi privati per l'istruzione e la for- mazione professionale. . . . .	7	7	4	4	2	2	6	6	—	—	—	—	—	—	19	19
9.08	Servizi vari, non altrove classificati . .	1	1	1	—	—	—	—	—	—	—	—	—	—	—	2	1
	TOTALE . . . . .	9.396	7.085	3.688	1.981	1.579	1.322	2.310	2.201	4.331	3.871	1.211	829	455	366	22.970	17.655
	FINO A 18 ANNI . . . . .	9	7	171	118	—	—	3	2	36	18	572	427	4	3	795	575
	DA 18 A 20 ANNI . . . . .	48	27	214	150	46	35	40	16	83	50	470	260	2	1	903	539
	OLTRE 20 ANNI . . . . .	9.339	7.051	3.303	1.713	1.533	1.287	2.267	2.183	4.212	3.803	169	142	449	362	21.272	16.541





Segue Tav. 11 — Spese per il personale nel 1960 per titolo di spesa e gruppi posizionali del personale  
Migliaia di lire

N. classificazione	RAMI, CLASSI E SOTTOCLASSI DI ATTIVITÀ ECONOMICA	RETRIBUZIONI LORDE				RITENUTE A CARICO DEL PERSONALE				CONTRIBUTI E SPESE A CARICO DEL DATORE DI LAVORO			
		Totale		assegni familiari		Totale		contributi sociali obbligatori		Totale		contributi sociali obbligatori	
		Dirig. e impieg.	Altro personale	Dirig. e impieg.	Altro personale	Dirig. e impieg.	Altro personale	Dirig. e impieg.	Altro personale	Dirig. e impieg.	Altro personale	Dirig. e impieg.	Altro personale
3.20	Industrie della gomma elastica . . . . .	—	500	—	—	—	25	—	25	—	150	—	150
3.21	Prod. della cellulosa per tessuti, delle fibre tessili artificiali e sintetiche . .	—	—	—	—	—	—	—	—	—	—	—	—
3.22	Industrie della carta e della cartotecnica	—	—	—	—	—	—	—	—	—	—	—	—
3.23	Industrie poligrafiche ed editoriali . . .	1.815	21.515	—	5.260	114	1.021	99	851	580	6.148	535	6.092
3.24	Industrie foto-fono-cinematografiche . .	—	1.072	—	213	—	45	—	45	—	389	—	389
3.25	Prod. oggetti in materie plastiche . . .	—	—	—	—	—	—	—	—	—	—	—	—
3.26	Industrie manifatturiere varie . . . . .	—	1.107	—	42	—	55	—	55	—	320	—	320
4	COSTRUZIONI E INSTALL. DI IMPIANTI . .	10.729	371.296	1.209	110.516	596	14.107	523	13.354	3.976	129.681	3.702	125.583
4.01	Costruzioni . . . . .	10.729	356.823	1.209	107.316	596	13.520	523	12.767	3.976	123.346	3.702	119.293
4.02	Installazione impianti. . . . .	—	14.473	—	3.200	—	587	—	587	—	6.335	—	6.290
5	PROD. E DISTRIB. DI ENERGIA ELETTRICA E GAS, DISTRIBUZIONE DI ACQUA	65.345	218.840	3.578	31.156	5.687	13.047	2.703	9.668	23.262	66.488	15.561	53.583
5.01	Prod. e distrib. di energia elettrica	51.386	144.182	2.654	17.056	4.495	7.565	1.896	6.020	19.968	49.401	12.388	37.496
5.02	Prod. e distribuzione di gas. . . . .	3.349	13.799	72	2.859	115	654	115	546	803	* 4.491	803	4.491
5.03	Distribuzione di acqua . . . . .	10.610	60.859	852	11.241	1.077	4.828	692	3.102	2.491	12.596	2.370	11.596
6	COMMERCIO . . . . .	120.351	228.399	16.318	65.307	7.840	9.650	6.051	9.274	43.736	81.256	37.459	76.842
6.01	Commercio all'ingrosso . . . . .	28.108	50.804	4.656	16.739	1.380	2.514	1.043	2.437	7.996	17.390	7.433	16.121
6.01 A	Prodotti agricoli e alimentari. . . . .	18.020	24.409	2.504	8.698	807	1.289	572	1.284	4.107	7.402	3.874	6.765
6.01 B	Materie prime e ausil. non alimentari	9.608	26.151	2.152	7.958	547	1.217	445	1.145	3.743	9.911	3.413	9.280
6.01 C	Prodotti industriali non alimentari . .	480	241	—	83	26	8	26	8	146	77	146	76
6.02	Comm. al minuto generi alimentari . . .	2.836	38.422	699	11.437	95	1.620	81	1.609	562	10.768	497	10.312
6.03	Comm. al minuto prodotti tessili e articoli di vestiario e abbigliamento. . .	53.056	21.103	7.290	4.607	3.236	758	2.485	702	19.862	5.829	16.617	5.094
6.04	Comm. al minuto prod. meccanici . . . .	29.891	72.046	3.002	20.095	2.789	3.037	2.102	2.859	12.996	32.976	10.647	31.364
6.05	Comm. al minuto generi diversi, alim. e non alimentari. . . . .	—	2.044	—	388	—	81	—	81	—	525	—	525
6.06	Commercio ambulante . . . . .	—	—	—	—	—	—	—	—	—	—	—	—
6.07	Alberghi e pubblici esercizi . . . . .	2.209	41.380	180	11.906	108	1.515	108	1.461	716	12.136	716	11.819
6.08	Attività ausiliarie del commercio. . . .	4.251	2.600	491	135	232	125	232	125	1.604	1.632	1.549	1.607
7	TRASPORTI E COMUNICAZIONI. . . . .	584.508	1.247.264	47.463	176.317	55.062	97.110	33.531	68.369	141.829	490.330	138.883	478.607
7.01	Trasporti ferrov. e tramv. extraurbani .	226.634	896.726	21.905	121.609	20.854	71.259	12.905	50.731	105.402	404.198	103.818	403.305
7.02	Trasporti extraurbani su strada . . . . .	2.164	90.859	108	19.905	148	4.842	113	3.914	739	40.250	679	33.713
7.03	Trasporti urbani . . . . .	3.469	60.343	190	10.104	262	3.705	195	2.297	1.089	21.316	1.089	20.996
7.04	Trasporti lacuali e fluviali. . . . .	—	—	—	—	—	—	—	—	—	—	—	—
7.05	Trasporti marittimi. . . . .	—	—	—	—	—	—	—	—	—	—	—	—
7.06	Trasporti aerei. . . . .	—	—	—	—	—	—	—	—	—	—	—	—
7.07	Attività ausiliarie dei trasporti . . . .	826	9.917	156	1.870	58	624	58	467	219	727	189	697
7.08	Comunicazioni . . . . .	351.415	189.419	25.104	22.829	33.740	16.680	20.260	10.960	34.380	23.839	33.108	19.896
8	CREDITO, ASSICURAZ. E GESTIONI FINANZ.	520.147	13.866	42.752	2.464	47.504	1.018	29.775	685	155.893	4.291	147.174	3.787
8.01	Credito . . . . .	320.941	11.122	28.881	1.611	32.005	928	17.059	608	103.686	3.354	97.053	2.850
8.02	Assicurazione . . . . .	35.258	210	1.782	44	1.894	9	1.627	9	10.395	59	9.728	59
8.03	Gestioni finanziarie. . . . .	163.948	2.534	12.089	809	13.605	81	11.089	68	41.812	878	40.393	878
9	SERVIZI E ATTIVITÀ SOCIALI VARIE . . . .	21.832	145.908	1.749	38.835	1.518	9.603	1.418	7.005	7.073	56.535	6.658	53.576
9.01	Servizi per l'igiene e la pulizia . . . . .	3.392	116.090	572	30.776	198	8.387	170	5.878	1.311	46.511	1.083	44.158
9.02	Servizi dello spettacolo . . . . .	4.094	24.487	302	6.871	278	988	259	910	1.327	8.506	1.252	7.968
9.03	Servizi sanitari. . . . .	13.746	3.536	875	1.068	1.000	134	947	123	4.255	986	4.143	918
9.03 A	Servizi sanitari privati . . . . .	13.746	3.536	875	1.068	1.000	134	947	123	4.255	986	4.143	918
9.04	Servizi privati per l'istruzione e la formazione professionale. . . . .	600	1.795	—	120	42	94	42	94	180	532	180	532
9.08	Servizi vari, non altrove classificati . .	—	—	—	—	—	—	—	—	—	—	—	—
	<b>TOTALE . . . . .</b>	<b>1.605.820</b>	<b>3.454.874</b>	<b>137.724</b>	<b>699.366</b>	<b>143.987</b>	<b>224.949</b>	<b>89.674</b>	<b>163.284</b>	<b>460.826</b>	<b>1.234.489</b>	<b>426.630</b>	<b>1.172.636</b>

TAV. 12 — Imprese e

N classi- fica- zione	RAMI E CLASSI DI ATTIVITÀ ECONOMICA	PROVINCIA					1. AIROLA					2. AMOROSI				
		Im- prese	Unità locali				Im- prese	Unità locali				Im- prese	Unità locali			
			Totale		con forza motrice			Totale		con forza motrice			Totale		con forza motrice	
			N	Ad- detti	N	Poten- za utiliz- zabile HP		N	Ad- detti	N	Poten- za utiliz- zabile HP		N	Ad- detti	N	Poten- za utiliz- zabile HP
1	AGRICOLTURA, FORESTE, CACCIA E PESCA	148	187	488	4	24	—	2	3	—	—	—	1	1	—	—
1.03	Foreste . . . . .	17	18	93	—	—	—	—	—	—	—	—	—	—	—	—
1.04	Pesca . . . . .	2	2	4	—	—	—	—	—	—	—	—	—	—	—	—
1.05	Attività connesse con l'agricoltura . . . . .	129	167	391	4	24	—	2	3	—	—	—	1	1	—	—
2	INDUSTRIE ESTRATTIVE . . . . .	28	37	256	18	879	—	1	1	—	—	—	—	—	—	—
2.01	Estraz. di carboni fossili e di torba . . . . .	—	—	—	—	—	—	—	—	—	—	—	—	—	—	—
2.02	Estraz. di combustibili liquidi e gassosi . . . . .	—	2	15	1	2	—	—	—	—	—	—	—	—	—	—
2.03	Estraz. di minerali metalliferi . . . . .	—	1	2	—	—	—	—	—	—	—	—	—	—	—	—
2.04	Estraz. di altri minerali . . . . .	28	34	239	17	877	—	1	1	—	—	—	—	—	—	—
3	INDUSTRIE MANIFATTURIERE . . . . .	3.315	3.400	8.061	834	19.164	69	70	108	10	102	42	43	77	11	80
3.01	Industrie alimentari e affini . . . . .	507	546	1.798	389	9.279	5	6	16	5	70	3	4	9	2	18
3.02	Industria del tabacco . . . . .	5	10	312	5	240	—	—	—	—	—	1	1	6	1	38
3.03	Seta, cotone e lav. fibre tess. artificiali . . . . .	14	15	76	—	—	—	—	—	—	—	—	—	—	—	—
3.04	Industrie della lana . . . . .	16	16	37	7	158	—	—	—	—	—	—	—	—	—	—
3.05	Industrie delle fibre dure e tessili varie . . . . .	149	152	240	1	79	4	4	6	—	—	—	—	—	—	—
3.06	Ind. del vestiario e dell'abbigliamento . . . . .	839	840	1.453	1	2	19	19	26	—	—	11	11	15	—	—
3.07	Industrie delle calzature . . . . .	544	545	656	4	15	6	6	6	—	—	4	4	4	—	—
3.08	Industrie delle pelli e del cuoio . . . . .	2	2	2	—	—	—	—	—	—	—	—	—	—	—	—
3.09	Industria mobilio e arredam. in legno . . . . .	43	44	89	24	282	3	3	4	1	8	—	—	—	—	—
3.10	Industrie del legno . . . . .	516	529	1.201	175	2.885	13	13	23	1	10	5	5	8	2	6
3.11	Industrie metallurgiche . . . . .	—	—	—	—	—	—	—	—	—	—	—	—	—	—	—
3.12	Macchine non elettr., carpent. metallica . . . . .	13	13	177	12	420	—	—	—	—	—	—	—	—	—	—
3.13	Macchine e apparecchi elettrici . . . . .	—	—	—	—	—	—	—	—	—	—	—	—	—	—	—
3.14	Mecc. di precisione ; oreficeria, argenteria . . . . .	1	1	1	—	—	—	—	—	—	—	—	—	—	—	—
3.15	Officine meccaniche . . . . .	541	559	1.022	168	993	17	17	24	3	14	16	16	28	6	18
3.16	Industrie costruz. mezzi di trasporto . . . . .	—	—	—	—	—	—	—	—	—	—	—	—	—	—	—
3.17	Industrie lavor. minerali non metalliferi . . . . .	56	57	663	29	3.412	—	—	—	—	—	—	—	—	—	—
3.18	Industrie chimiche . . . . .	15	15	195	3	1.263	—	—	—	—	—	1	1	6	—	—
3.19	Industrie derivati petrolio e carbone . . . . .	—	—	—	—	—	—	—	—	—	—	—	—	—	—	—
3.20	Industrie della gomma elastica . . . . .	3	3	6	3	7	—	—	—	—	—	—	—	—	—	—
3.21	Prod. cellul. per tess., fibre tess. artifice . . . . .	—	—	—	—	—	—	—	—	—	—	—	—	—	—	—
3.22	Industrie della carta e cartotecnica . . . . .	—	—	—	—	—	—	—	—	—	—	—	—	—	—	—
3.23	Industrie poligrafiche ed editoriali . . . . .	15	16	79	12	128	—	—	—	—	—	—	—	—	—	—
3.24	Industrie foto-fono-cinematografiche . . . . .	34	35	49	—	—	2	2	3	—	—	1	1	1	—	—
3.25	Prod. oggetti in materie plastiche . . . . .	1	1	1	—	—	—	—	—	—	—	—	—	—	—	—
3.26	Industrie manifatturiere varie . . . . .	1	1	4	1	1	—	—	—	—	—	—	—	—	—	—
4	COSTRUZIONI E INSTALL. DI IMPIANTI . . . . .	233	268	1.800	48	597	9	12	82	2	13	3	3	4	—	—
4.01	Costruzioni . . . . .	222	255	1.708	47	594	9	12	82	2	13	3	3	4	—	—
4.02	Installazione impianti . . . . .	11	13	92	1	3	—	—	—	—	—	—	—	—	—	—
5	ENERGIA ELETTRICA, GAS E ACQUA . . . . .	19	30	278	8	1.426	—	—	—	—	—	—	—	—	—	—
5.01	Prod. e distribuz. di energia elettrica . . . . .	9	16	181	4	114	—	—	—	—	—	—	—	—	—	—
5.02	Produzione e distribuzione di gas . . . . .	—	1	19	1	60	—	—	—	—	—	—	—	—	—	—
5.03	Distribuzione di acqua . . . . .	10	13	78	3	1.252	—	—	—	—	—	—	—	—	—	—
6	COMMERCIO . . . . .	4.365	4.536	7.909	422	1.236	84	88	165	1	1	95	97	158	6	7
6.01	Commercio all'ingrosso . . . . .	160	179	467	14	230	5	5	17	—	—	1	2	2	—	—
6.02	Comm. al minuto generi alimentari . . . . .	1.495	1.531	2.505	193	402	33	34	57	1	1	32	32	51	4	4
6.03	Comm. al min. prod. tess. e art. abbigl. . . . .	541	578	1.040	2	3	13	14	21	—	—	8	9	18	—	—
6.04	Comm. al minuto prod. meccanici . . . . .	459	502	988	35	225	9	11	17	—	—	13	13	19	—	—
6.05	Comm. al min. gen. alim. e non alim. . . . .	552	561	908	15	47	6	6	9	—	—	3	3	5	—	—
6.06	Commercio ambulante . . . . .	491	491	691	—	—	3	3	8	—	—	23	23	37	—	—
6.07	Alberghi e pubblici esercizi . . . . .	604	629	1.228	163	329	14	14	35	—	—	9	9	19	2	3
6.08	Attività ausiliarie del commercio . . . . .	63	65	82	—	—	1	1	1	—	—	6	6	7	—	—
7	TRASPORTI E COMUNICAZIONI . . . . .	355	478	2.423	27	609	5	7	18	—	—	6	9	18	1	..
7.01	Trasporti ferrov. e tramv. extraurbani . . . . .	1	14	1.044	6	483	—	—	—	—	—	—	1	6	1	..
7.02	Trasporti extraurbani su strada . . . . .	205	222	485	4	39	4	4	6	—	—	3	4	4	—	—
7.03	Trasporti urbani . . . . .	88	89	194	2	12	—	—	—	—	—	3	3	3	—	—
7.04	Trasporti lacuali e fluviali . . . . .	—	—	—	—	—	—	—	—	—	—	—	—	—	—	—
7.05	Trasporti marittimi . . . . .	—	—	—	—	—	—	—	—	—	—	—	—	—	—	—
7.06	Trasporti aerei . . . . .	—	—	—	—	—	—	—	—	—	—	—	—	—	—	—
7.07	Attività ausiliarie dei trasporti . . . . .	60	65	116	13	45	1	1	4	—	—	—	—	—	—	—
7.08	Comunicazioni . . . . .	1	88	584	2	30	—	2	8	—	—	—	1	5	—	—
8	CREDITO E ASSICURAZIONE . . . . .	82	227	594	—	—	1	5	10	—	—	—	3	4	—	—
8.01	Credito . . . . .	14	31	222	—	—	—	2	4	—	—	—	1	1	—	—
8.02	Assicurazione . . . . .	16	19	76	—	—	—	—	—	—	—	—	—	—	—	—
8.03	Gestioni finanziarie . . . . .	52	177	296	—	—	1	3	6	—	—	—	2	3	—	—
9	SERVIZI E ATTIVITÀ SOCIALI VARIE . . . . .	543	584	1.161	46	323	15	16	30	4	15	12	12	25	1	10
9.01	Servizi per l'igiene e la pulizia . . . . .	419	446	855	21	133	12	12	23	2	9	9	9	18	1	10
9.02	Servizi dello spettacolo . . . . .	31	43	145	25	190	1	2	4	2	6	2	2	4	—	—
9.03	Servizi sanitari . . . . .	85	85	140	—	—	2	2	3	—	—	1	1	3	—	—
9.04	Servizi privati per l'istruzione . . . . .	7	9	19	—	—	—	—	—	—	—	—	—	—	—	—
9.08	Servizi vari, non altrove classificati . . . . .	1	1	2	—	—	—	—	—	—	—	—	—	—	—	—
	TOTALE . . . . .	9.088	9.747	22.970	1.407	24.258	183	201	417	17	131	158	168	287	19	97



N classi- fica- zione	RAMI E CLASSI DI ATTIVITÀ ECONOMICA	7. BASÈLICE					8. BENEVENTO					9. BONEA				
		Im- prese	Unità locali				Im- prese	Unità locali				Im- prese	Unità locali			
			Totale		con forza motrice			Totale		con forza motrice			Totale		con forza motrice	
			N	Ad- detti	N	Poten- za utiliz- zabile HP		N	Ad- detti	N	Poten- za utiliz- zabile HP		N	Ad- detti	N	Poten- za utiliz- zabile HP
1	AGRICOLTURA, FORESTE, CACCIA E PESCA	1	1	3	—	—	4	7	55	1	2	—	—	—	—	—
1.03	Foreste . . . . .	—	—	—	—	—	—	—	—	—	—	—	—	—	—	—
1.04	Pesca . . . . .	—	—	—	—	—	2	2	4	—	—	—	—	—	—	—
1.05	Attività connesse con l'agricoltura . . .	1	1	3	—	—	2	5	51	1	2	—	—	—	—	—
2	INDUSTRIE ESTRATTIVE . . . . .	—	—	—	—	—	—	2	15	1	2	—	—	—	—	—
2.01	Estraz. di carboni fossili e di torba . . .	—	—	—	—	—	—	—	—	—	—	—	—	—	—	—
2.02	Estraz. di combustibili liquidi e gassosi . . .	—	—	—	—	—	—	2	15	1	2	—	—	—	—	—
2.03	Estraz. di minerali metalliferi . . . . .	—	—	—	—	—	—	—	—	—	—	—	—	—	—	—
2.04	Estraz. di altri minerali . . . . .	—	—	—	—	—	—	—	—	—	—	—	—	—	—	—
3	INDUSTRIE MANIFATTURIERE . . . . .	43	43	57	6	96	367	384	2.790	150	7.533	7	7	7	1	45
3.01	Industrie alimentari e affini . . . . .	9	9	13	4	77	26	29	327	28	1.169	2	2	2	1	45
3.02	Industrie del tabacco . . . . .	—	—	—	—	—	—	2	221	1	172	—	—	—	—	—
3.03	Seta, cotone e lav. fibre tess. artificiali . . .	—	—	—	—	—	—	—	—	—	—	—	—	—	—	—
3.04	Industrie della lana . . . . .	—	—	—	—	—	—	—	—	—	—	—	—	—	—	—
3.05	Industrie delle fibre dure e tessili varie . . .	1	1	1	—	—	5	5	12	—	—	—	—	—	—	—
3.06	Ind. del vestiario e dell'abbigliamento . . .	9	9	12	—	—	84	84	446	—	—	1	1	1	—	—
3.07	Industrie delle calzature . . . . .	10	10	15	—	—	50	50	63	—	—	2	2	2	—	—
3.08	Industrie delle pelli e del cuoio . . . . .	—	—	—	—	—	—	—	—	—	—	—	—	—	—	—
3.09	Industria mobilio e arredam. in legno . . .	—	—	—	—	—	2	2	14	2	40	—	—	—	—	—
3.10	Industrie del legno . . . . .	5	5	6	2	19	45	49	532	20	1.639	2	2	2	—	—
3.11	Industrie metallurgiche . . . . .	—	—	—	—	—	—	—	—	—	—	—	—	—	—	—
3.12	Macchine non elettr., carpent. metallica . . .	—	—	—	—	—	11	11	174	11	418	—	—	—	—	—
3.13	Macchine e apparecchi elettrici . . . . .	—	—	—	—	—	—	—	—	—	—	—	—	—	—	—
3.14	Mecc. di precisione ; orficeria, argenteria . . .	—	—	—	—	—	1	1	1	—	—	—	—	—	—	—
3.15	Officine meccaniche . . . . .	8	8	8	—	—	104	111	373	61	403	—	—	—	—	—
3.16	Industrie costruz. mezzi di trasporto . . . . .	—	—	—	—	—	—	—	—	—	—	—	—	—	—	—
3.17	Industrie lavor. minerali non metalliferi . . .	1	1	2	—	—	15	15	383	14	2.309	—	—	—	—	—
3.18	Industrie chimiche . . . . .	—	—	—	—	—	3	3	157	3	1.263	—	—	—	—	—
3.19	Industrie derivati petrolio e carbone . . . . .	—	—	—	—	—	—	—	—	—	—	—	—	—	—	—
3.20	Industrie della gomma elastica . . . . .	—	—	—	—	—	2	2	5	2	5	—	—	—	—	—
3.21	Prod. cellul. per tess., fibre tess. artifice. . .	—	—	—	—	—	—	—	—	—	—	—	—	—	—	—
3.22	Industrie della carta e cartotecnica . . . . .	—	—	—	—	—	—	—	—	—	—	—	—	—	—	—
3.23	Industrie poligrafiche ed editoriali . . . . .	—	—	—	—	—	9	10	65	7	114	—	—	—	—	—
3.24	Industrie foto-fono-cinematografiche . . . . .	—	—	—	—	—	9	9	13	—	—	—	—	—	—	—
3.25	Prod. oggetti in materie plastiche . . . . .	—	—	—	—	—	—	—	—	—	—	—	—	—	—	—
3.26	Industrie manifatturiere varie . . . . .	—	—	—	—	—	1	1	4	1	1	—	—	—	—	—
4	COSTRUZIONI E INSTALL. DI IMPIANTI . . . . .	—	—	—	—	—	26	28	675	16	250	3	4	46	1	91
4.01	Costruzioni . . . . .	—	—	—	—	—	22	24	619	15	247	3	4	46	1	91
4.02	Installazione impianti . . . . .	—	—	—	—	—	4	4	56	1	3	—	—	—	—	—
5	ENERGIA ELETTRICA, GAS E ACQUA . . . . .	1	1	2	—	—	2	5	199	3	1.207	—	—	—	—	—
5.01	Prod. e distribuz. di energia elettrica . . . . .	—	—	—	—	—	1	3	135	1	19	—	—	—	—	—
5.02	Produzione e distribuzione di gas . . . . .	—	—	—	—	—	—	1	19	1	60	—	—	—	—	—
5.03	Distribuzione di acqua . . . . .	1	1	2	—	—	1	1	45	1	1.128	—	—	—	—	—
6	COMMERCIO . . . . .	24	25	40	3	5	835	912	2.269	162	552	20	20	30	—	—
6.01	Commercio all'ingrosso . . . . .	—	—	—	—	—	35	51	195	6	109	2	2	2	—	—
6.02	Comm. al minuto generi alimentari . . . . .	9	9	16	1	2	340	351	678	86	178	7	7	9	—	—
6.03	Comm. al min. prod. tess. e art. abbigl. . . . .	6	6	8	—	—	154	170	450	2	3	—	—	—	—	—
6.04	Comm. al minuto prod. meccanici . . . . .	1	1	2	—	—	129	154	451	16	111	2	2	3	—	—
6.05	Comm. al min. gen. alim. e non alim. . . . .	5	5	8	—	—	15	15	28	2	3	—	—	—	—	—
6.06	Commercio ambulante . . . . .	—	—	—	—	—	65	65	95	—	—	3	3	6	—	—
6.07	Alberghi e pubblici esercizi . . . . .	3	4	6	2	3	95	102	361	50	148	3	3	7	—	—
6.08	Attività ausiliarie del commercio . . . . .	—	—	—	—	—	2	4	11	—	—	3	3	3	—	—
7	TRASPORTI E COMUNICAZIONI . . . . .	2	3	10	—	—	71	83	1.384	18	526	1	2	4	—	—
7.01	Trasporti ferrov. e tramv. extraurbani . . . . .	—	—	—	—	—	1	3	860	2	430	—	—	—	—	—
7.02	Trasporti extraurbani su strada . . . . .	2	2	6	—	—	8	10	71	1	13	—	—	—	—	—
7.03	Trasporti urbani . . . . .	—	—	—	—	—	47	47	141	1	9	—	—	—	—	—
7.04	Trasporti lacuali e fluviali . . . . .	—	—	—	—	—	—	—	—	—	—	—	—	—	—	—
7.05	Trasporti marittimi . . . . .	—	—	—	—	—	—	—	—	—	—	—	—	—	—	—
7.06	Trasporti aerei . . . . .	—	—	—	—	—	—	—	—	—	—	—	—	—	—	—
7.07	Attività ausiliarie dei trasporti . . . . .	—	—	—	—	—	14	18	46	12	44	1	1	1	—	—
7.08	Comunicazioni . . . . .	—	1	4	—	—	1	5	266	2	30	—	1	3	—	—
8	CREDITO E ASSICURAZIONE . . . . .	1	2	2	—	—	18	35	336	—	—	1	2	6	—	—
8.01	Credito . . . . .	—	—	—	—	—	5	8	191	—	—	—	—	—	—	—
8.02	Assicurazione . . . . .	—	—	—	—	—	12	14	70	—	—	—	—	—	—	—
8.03	Gestioni finanziarie . . . . .	1	2	2	—	—	1	13	75	—	—	1	2	6	—	—
9	SERVIZI E ATTIVITÀ SOCIALI VARIE . . . . .	6	7	10	—	—	105	117	458	16	212	4	4	5	—	—
9.01	Servizi per l'igiene e la pulizia . . . . .	5	6	9	—	—	87	96	359	10	94	3	3	4	—	—
9.02	Servizi dello spettacolo . . . . .	—	—	—	—	—	3	6	47	6	118	—	—	—	—	—
9.03	Servizi sanitari . . . . .	1	1	1	—	—	10	10	40	—	—	1	1	1	—	—
9.04	Servizi privati per l'istruzione . . . . .	—	—	—	—	—	4	4	10	—	—	—	—	—	—	—
9.08	Servizi vari, non altrove classificati . . . . .	—	—	—	—	—	1	1	2	—	—	—	—	—	—	—
	<b>TOTALE . . . . .</b>	<b>78</b>	<b>82</b>	<b>124</b>	<b>9</b>	<b>101</b>	<b>1.428</b>	<b>1.573</b>	<b>8.181</b>	<b>367</b>	<b>10.284</b>	<b>36</b>	<b>39</b>	<b>98</b>	<b>2</b>	<b>136</b>

unità locali per comune

10. BUCCIANO					11. BUONALBERGO					12. CALVI					13. CAMPOLATTARO					N classi- fica- zione
Unità locali					Unità locali					Unità locali					Unità locali					
Totale		con forza motrice			Totale		con forza motrice			Totale		con forza motrice			Totale		con forza motrice			
Im- prese	N	Ad- detti	N	Poten- za utiliz- zabile HP	Im- prese	N	Ad- detti	N	Poten- za utiliz- zabile HP	Im- prese	N	Ad- detti	N	Poten- za utiliz- zabile HP	Im- prese	N	Ad- detti	N	Poten- za utiliz- zabile HP	
—	1	13	—	—	—	1	1	—	—	6	6	25	—	—	—	—	—	—	—	1
—	1	13	—	—	—	—	—	—	—	—	—	—	—	—	—	—	—	—	—	1.03
—	—	—	—	—	—	1	1	—	—	6	6	25	—	—	—	—	—	—	—	1.04
—	—	—	—	—	—	—	—	—	—	—	—	—	—	—	—	—	—	—	—	1.05
—	—	—	—	—	—	—	—	—	—	—	—	—	—	—	—	—	—	—	—	2
—	—	—	—	—	—	—	—	—	—	—	—	—	—	—	—	—	—	—	—	2.01
—	—	—	—	—	—	—	—	—	—	—	—	—	—	—	—	—	—	—	—	2.02
—	—	—	—	—	—	—	—	—	—	—	—	—	—	—	—	—	—	—	—	2.03
—	—	—	—	—	—	—	—	—	—	—	—	—	—	—	—	—	—	—	—	2.04
15	15	22	4	94	41	42	54	6	83	20	20	27	4	84	14	14	28	10	144	3
4	4	9	4	94	8	8	12	4	64	2	2	5	2	56	3	3	5	3	90	3.01
—	—	—	—	—	—	—	—	—	—	1	1	3	1	9	—	—	—	—	—	3.02
—	—	—	—	—	1	1	3	—	—	—	—	—	—	—	—	—	—	—	—	3.03
—	—	—	—	—	8	9	10	—	—	—	—	—	—	—	—	—	—	—	—	3.04
6	6	7	—	—	11	11	14	—	—	9	9	9	—	—	2	2	9	1	2	3.05
2	2	2	—	—	6	6	6	—	—	2	2	2	—	—	2	2	3	—	—	3.06
—	—	—	—	—	—	—	—	—	—	—	—	—	—	—	—	—	—	—	—	3.07
—	—	—	—	—	—	—	—	—	—	—	—	—	—	—	—	—	—	—	—	3.08
3	3	4	—	—	3	3	5	2	19	6	6	8	1	19	5	5	7	4	27	3.09
—	—	—	—	—	—	—	—	—	—	—	—	—	—	—	—	—	—	—	—	3.10
—	—	—	—	—	—	—	—	—	—	—	—	—	—	—	—	—	—	—	—	3.11
—	—	—	—	—	—	—	—	—	—	—	—	—	—	—	—	—	—	—	—	3.12
—	—	—	—	—	—	—	—	—	—	—	—	—	—	—	—	—	—	—	—	3.13
—	—	—	—	—	4	4	4	—	—	—	—	—	—	—	2	2	4	2	25	3.14
—	—	—	—	—	—	—	—	—	—	—	—	—	—	—	—	—	—	—	—	3.15
—	—	—	—	—	—	—	—	—	—	—	—	—	—	—	—	—	—	—	—	3.16
—	—	—	—	—	—	—	—	—	—	—	—	—	—	—	—	—	—	—	—	3.17
—	—	—	—	—	—	—	—	—	—	—	—	—	—	—	—	—	—	—	—	3.18
—	—	—	—	—	—	—	—	—	—	—	—	—	—	—	—	—	—	—	—	3.19
—	—	—	—	—	—	—	—	—	—	—	—	—	—	—	—	—	—	—	—	3.20
—	—	—	—	—	—	—	—	—	—	—	—	—	—	—	—	—	—	—	—	3.21
—	—	—	—	—	—	—	—	—	—	—	—	—	—	—	—	—	—	—	—	3.22
—	—	—	—	—	—	—	—	—	—	—	—	—	—	—	—	—	—	—	—	3.23
—	—	—	—	—	—	—	—	—	—	—	—	—	—	—	—	—	—	—	—	3.24
—	—	—	—	—	—	—	—	—	—	—	—	—	—	—	—	—	—	—	—	3.25
—	—	—	—	—	—	—	—	—	—	—	—	—	—	—	—	—	—	—	—	3.26
—	—	—	—	—	4	4	11	—	—	7	7	7	—	—	—	—	—	—	—	4
—	—	—	—	—	3	3	10	—	—	6	6	6	—	—	—	—	—	—	—	4.01
—	—	—	—	—	1	1	1	—	—	1	1	1	—	—	—	—	—	—	—	4.02
—	—	—	—	—	1	1	3	—	—	—	—	—	—	—	1	1	2	—	—	5
—	—	—	—	—	1	1	3	—	—	—	—	—	—	—	—	—	—	—	—	5.01
—	—	—	—	—	—	—	—	—	—	—	—	—	—	—	—	—	—	—	—	5.02
—	—	—	—	—	—	—	—	—	—	—	—	—	—	—	1	1	2	—	—	5.03
17	17	22	—	—	54	55	75	1	5	19	19	33	—	—	13	15	25	—	—	6
—	—	—	—	—	2	2	3	—	—	—	—	—	—	—	1	1	2	—	—	6.01
9	9	12	—	—	13	13	23	1	5	1	1	2	—	—	6	6	11	—	—	6.02
—	—	—	—	—	9	9	12	—	—	—	—	—	—	—	1	1	1	—	—	6.03
2	2	2	—	—	4	4	5	—	—	3	3	8	—	—	—	—	—	—	—	6.04
—	—	—	—	—	12	12	14	—	—	6	6	11	—	—	3	4	6	—	—	6.05
—	—	—	—	—	5	5	5	—	—	7	7	9	—	—	2	2	4	—	—	6.06
6	6	8	—	—	9	10	13	—	—	1	1	2	—	—	—	1	1	—	—	6.07
—	—	—	—	—	—	—	—	—	—	1	1	1	—	—	—	—	—	—	—	6.08
—	—	—	—	—	—	—	—	—	—	—	—	—	—	—	—	—	—	—	—	7
—	—	—	—	—	—	—	—	—	—	—	—	—	—	—	1	3	9	—	—	7.01
—	—	—	—	—	—	—	—	—	—	—	—	—	—	—	1	1	3	—	—	7.02
—	—	—	—	—	—	—	—	—	—	—	—	—	—	—	—	—	—	—	—	7.03
—	—	—	—	—	—	—	—	—	—	—	—	—	—	—	—	—	—	—	—	7.04
—	—	—	—	—	—	—	—	—	—	—	—	—	—	—	—	—	—	—	—	7.05
—	—	—	—	—	—	—	—	—	—	—	—	—	—	—	—	—	—	—	—	7.06
—	—	—	—	—	—	—	—	—	—	—	—	—	—	—	—	—	—	—	—	7.07
—	—	—	—	—	—	—	—	—	—	—	—	—	—	—	—	—	—	—	—	7.08
—	—	—	—	—	—	—	—	—	—	—	—	—	—	—	—	—	—	—	—	8
—	—	—	—	—	—	—	—	—	—	—	—	—	—	—	—	—	—	—	—	8.01
—	—	—	—	—	—	—	—	—	—	—	—	—	—	—	—	—	—	—	—	8.02
—	—	—	—	—	—	—	—	—	—	—	—	—	—	—	—	—	—	—	—	8.03
—	—	—	—	—	5	5	6	—	—	1	1	1	—	—	3	3	3	—	—	9
1	2	2	—	—	3	3	3	—	—	1	1	1	—	—	2	2	2	—	—	9.01
3	3	3	—	—	1	1	2	—	—	—	—	—	—	—	—	—	—	—	—	9.02
3	3	3	—	—	1	1	1	—	—	—	—	—	—	—	1	1	1	—	—	9.03
—	—	—	—	—	—	—	—	—	—	—	—	—	—	—	—	—	—	—	—	9.04
—	—	—	—	—	—	—	—	—	—	—	—	—	—	—	—	—	—	—	—	9.08
38	41	66	4	94	106	113	160	7	88	60	61	105	4	84	32	38	69	10	144	



unità locali per comune

17. CASTELPAGANO					18. CASTELPOTO					19. CASTELVÈNERE					20. CASTELVÈTERE IN VAL FORTORE					N classi- fica- zione
Im- prese	Unità locali				Im- prese	Unità locali				Im- prese	Unità locali				Im- prese	Unità locali				
	Totale		con forza motrice			Totale		con forza motrice			Totale		con forza motrice			Totale		con forza motrice		
	N	Ad- detti	N	Poten- za utilizzabile HP		N	Ad- detti	N	Poten- za utilizzabile HP		N	Ad- detti	N	Poten- za utilizzabile HP		N	Ad- detti	N	Poten- za utilizzabile HP	
1	1	1	—	—	3	3	3	—	—	—	—	—	—	1	2	3	—	—	1	
1	1	1	—	—	—	—	—	—	—	—	—	—	—	—	—	—	—	—	1.03	
—	—	—	—	—	3	3	3	—	—	—	—	—	—	1	2	3	—	—	1.04	
—	—	—	—	—	—	—	—	—	—	—	—	—	—	—	—	—	—	—	1.05	
—	—	—	—	—	—	—	—	—	—	—	—	—	—	1	1	5	—	—	2	
—	—	—	—	—	—	—	—	—	—	—	—	—	—	—	—	—	—	—	2.01	
—	—	—	—	—	—	—	—	—	—	—	—	—	—	—	—	—	—	—	2.02	
—	—	—	—	—	—	—	—	—	—	—	—	—	—	—	—	—	—	—	2.03	
—	—	—	—	—	—	—	—	—	—	—	—	—	—	1	1	5	—	—	2.04	
52	52	71	6	173	25	25	29	2	45	24	24	35	6	71	47	47	75	8	145	3
5	5	9	4	111	2	2	2	1	35	4	4	9	4	66	7	7	20	3	81	3.01
2	2	2	—	—	—	—	—	—	—	—	—	—	—	—	—	—	—	—	—	3.02
1	1	3	—	—	—	—	—	—	—	—	—	—	—	—	—	—	—	—	—	3.03
8	8	15	—	—	—	—	—	—	—	—	—	—	—	—	2	2	3	—	—	3.04
13	13	15	—	—	12	12	15	—	—	7	7	12	—	—	14	14	21	—	—	3.05
7	7	8	—	—	7	7	7	—	—	4	4	4	—	—	6	6	8	—	—	3.06
—	—	—	—	—	—	—	—	—	—	—	—	—	—	—	—	—	—	—	—	3.07
1	1	1	—	—	1	1	2	1	10	—	—	—	—	—	1	1	2	1	20	3.08
7	7	8	2	62	1	1	1	—	—	3	3	3	2	5	8	8	9	1	11	3.09
—	—	—	—	—	—	—	—	—	—	—	—	—	—	—	—	—	—	—	—	3.10
—	—	—	—	—	—	—	—	—	—	—	—	—	—	—	—	—	—	—	—	3.11
—	—	—	—	—	—	—	—	—	—	—	—	—	—	—	—	—	—	—	—	3.12
—	—	—	—	—	—	—	—	—	—	—	—	—	—	—	—	—	—	—	—	3.13
7	7	9	—	—	2	2	2	—	—	6	6	7	—	—	8	8	11	3	33	3.14
—	—	—	—	—	—	—	—	—	—	—	—	—	—	—	—	—	—	—	—	3.15
1	1	1	—	—	—	—	—	—	—	—	—	—	—	—	1	1	1	—	—	3.16
—	—	—	—	—	—	—	—	—	—	—	—	—	—	—	—	—	—	—	—	3.17
—	—	—	—	—	—	—	—	—	—	—	—	—	—	—	—	—	—	—	—	3.18
—	—	—	—	—	—	—	—	—	—	—	—	—	—	—	—	—	—	—	—	3.19
—	—	—	—	—	—	—	—	—	—	—	—	—	—	—	—	—	—	—	—	3.20
—	—	—	—	—	—	—	—	—	—	—	—	—	—	—	—	—	—	—	—	3.21
—	—	—	—	—	—	—	—	—	—	—	—	—	—	—	—	—	—	—	—	3.22
—	—	—	—	—	—	—	—	—	—	—	—	—	—	—	—	—	—	—	—	3.23
—	—	—	—	—	—	—	—	—	—	—	—	—	—	—	—	—	—	—	—	3.24
—	—	—	—	—	—	—	—	—	—	—	—	—	—	—	—	—	—	—	—	3.25
—	—	—	—	—	—	—	—	—	—	—	—	—	—	—	—	—	—	—	—	3.26
2	3	24	—	—	2	4	17	3	52	—	1	5	—	—	1	38	—	—	—	4
2	2	3	—	—	2	4	17	3	52	—	1	5	—	—	1	38	—	—	—	4.01
—	1	21	—	—	—	—	—	—	—	—	—	—	—	—	—	—	—	—	—	4.02
1	1	1	—	—	—	—	—	—	—	—	—	—	—	—	—	—	—	—	—	5
1	1	1	—	—	—	—	—	—	—	—	—	—	—	—	—	—	—	—	—	5.01
—	—	—	—	—	—	—	—	—	—	—	—	—	—	—	—	—	—	—	—	5.02
—	—	—	—	—	—	—	—	—	—	—	—	—	—	—	—	—	—	—	—	5.03
37	38	52	—	—	20	21	34	3	3	35	36	56	—	—	31	31	38	4	8	6
—	—	—	—	—	4	4	8	—	—	5	5	6	—	—	—	—	—	—	—	6.01
17	17	24	—	—	1	1	1	—	—	2	2	3	—	—	17	17	22	2	2	6.02
5	5	9	—	—	1	1	1	—	—	4	4	7	—	—	4	4	4	—	—	6.03
2	2	4	—	—	1	1	1	—	—	4	4	6	—	—	2	2	2	—	—	6.04
2	3	3	—	—	9	9	15	1	1	9	9	19	—	—	1	1	1	—	—	6.05
7	7	7	—	—	1	1	1	—	—	1	1	2	—	—	—	—	—	—	—	6.06
4	4	5	—	—	3	4	7	2	2	2	3	5	—	—	7	7	9	2	6	6.07
—	—	—	—	—	—	—	—	—	—	8	8	8	—	—	—	—	—	—	—	6.08
5	6	8	—	—	4	5	13	—	—	—	1	3	—	—	5	6	8	—	—	7
5	5	6	—	—	3	3	9	—	—	—	—	—	—	—	2	2	2	—	—	7.01
—	—	—	—	—	—	—	—	—	—	—	—	—	—	—	—	—	—	—	—	7.02
—	—	—	—	—	—	—	—	—	—	—	—	—	—	—	—	—	—	—	—	7.03
—	—	—	—	—	—	—	—	—	—	—	—	—	—	—	—	—	—	—	—	7.04
—	—	—	—	—	—	—	—	—	—	—	—	—	—	—	—	—	—	—	—	7.05
—	—	—	—	—	—	—	—	—	—	—	—	—	—	—	—	—	—	—	—	7.06
—	—	—	—	—	1	1	1	—	—	—	—	—	—	—	3	3	3	—	—	7.07
—	1	2	—	—	—	1	3	—	—	—	1	3	—	—	—	1	3	—	—	7.08
1	2	3	—	—	—	2	2	—	—	1	2	4	—	—	—	2	2	—	—	8
—	—	—	—	—	—	—	—	—	—	—	—	—	—	—	—	—	—	—	—	8.01
—	—	—	—	—	—	—	—	—	—	—	—	—	—	—	—	—	—	—	—	8.02
1	2	3	—	—	—	2	2	—	—	1	2	4	—	—	—	2	2	—	—	8.03
1	1	1	—	—	4	4	4	—	—	5	5	9	—	—	5	5	5	—	—	9
1	1	1	—	—	2	2	2	—	—	4	4	6	—	—	4	4	4	—	—	9.01
—	—	—	—	—	1	1	1	—	—	—	—	—	—	—	—	—	—	—	—	9.02
—	—	—	—	—	1	1	1	—	—	1	1	3	—	—	1	1	1	—	—	9.03
—	—	—	—	—	—	—	—	—	—	—	—	—	—	—	—	—	—	—	—	9.04
—	—	—	—	—	—	—	—	—	—	—	—	—	—	—	—	—	—	—	—	9.08
100	104	161	6	173	58	64	102	8	100	65	69	112	6	71	90	95	174	12	153	





unità locali per comune

24. CIRCELLO					25. COLLE SANNITA					26. CUSANO MUTRI					27. DUGENTA					N classi- fica- zione
Unità locali					Unità locali					Unità locali					Unità locali					
Im- prese	Totale		con forza motrice		Im- prese	Totale		con forza motrice		Im- prese	Totale		con forza motrice		Im- prese	Totale		con forza motrice		
	N	Ad- detti	N	Poten- za utiliz- zabile HP		N	Ad- detti	N	Poten- za utiliz- zabile HP		N	Ad- detti	N	Poten- za utiliz- zabile HP		N	Ad- detti	N	Poten- za utiliz- zabile HP	
—	—	—	—	—	—	—	—	—	—	3	3	11	—	—	3	3	28	—	—	1
—	—	—	—	—	—	—	—	—	—	3	3	11	—	—	—	—	—	—	—	1.03
—	—	—	—	—	—	—	—	—	—	—	—	—	—	—	3	3	28	—	—	1.04
—	—	—	—	—	—	—	—	—	—	—	—	—	—	—	—	—	—	—	—	1.05
—	—	—	—	—	—	—	—	—	—	—	1	2	—	—	—	—	—	—	—	2
—	—	—	—	—	—	—	—	—	—	—	—	—	—	—	—	—	—	—	—	2.01
—	—	—	—	—	—	—	—	—	—	—	1	2	—	—	—	—	—	—	—	2.02
—	—	—	—	—	—	—	—	—	—	—	—	—	—	—	—	—	—	—	—	2.03
—	—	—	—	—	—	—	—	—	—	—	—	—	—	—	—	—	—	—	—	2.04
27	30	33	10	178	65	65	83	14	285	23	25	30	3	22	28	29	54	9	186	3
4	4	4	3	94	5	5	9	4	177	5	6	6	2	13	3	3	16	3	161	3.01
—	—	—	—	—	—	—	—	—	—	—	—	—	—	—	—	1	8	—	—	3.02
—	—	—	—	—	—	—	—	—	—	—	—	—	—	—	—	—	—	—	—	3.03
—	—	—	—	—	—	—	—	—	—	—	—	—	—	—	—	—	—	—	—	3.04
2	2	2	—	—	1	1	2	1	9	—	—	—	—	—	—	—	—	—	—	3.05
7	7	7	—	—	5	5	5	—	—	—	—	—	—	—	—	—	—	—	—	3.06
6	6	6	—	—	17	17	22	—	—	5	5	6	—	—	6	6	7	—	—	3.07
—	—	—	—	—	13	13	17	1	1	5	5	8	—	—	7	7	7	—	—	3.08
—	—	—	—	—	—	—	—	—	—	2	3	4	1	9	—	—	—	—	—	3.09
5	5	7	4	47	9	9	11	7	79	2	2	2	—	—	7	7	10	3	20	3.10
—	—	—	—	—	—	—	—	—	—	—	—	—	—	—	—	—	—	—	—	3.11
—	—	—	—	—	—	—	—	—	—	—	—	—	—	—	—	—	—	—	—	3.12
—	—	—	—	—	—	—	—	—	—	—	—	—	—	—	—	—	—	—	—	3.13
—	—	—	—	—	—	—	—	—	—	—	—	—	—	—	—	—	—	—	—	3.14
3	6	7	3	37	15	15	17	1	19	4	4	4	—	—	4	4	5	3	5	3.15
—	—	—	—	—	—	—	—	—	—	—	—	—	—	—	—	—	—	—	—	3.16
—	—	—	—	—	—	—	—	—	—	—	—	—	—	—	—	—	—	—	—	3.17
—	—	—	—	—	—	—	—	—	—	—	—	—	—	—	—	—	—	—	—	3.18
—	—	—	—	—	—	—	—	—	—	—	—	—	—	—	—	—	—	—	—	3.19
—	—	—	—	—	—	—	—	—	—	—	—	—	—	—	—	—	—	—	—	3.20
—	—	—	—	—	—	—	—	—	—	—	—	—	—	—	—	—	—	—	—	3.21
—	—	—	—	—	—	—	—	—	—	—	—	—	—	—	—	—	—	—	—	3.22
—	—	—	—	—	—	—	—	—	—	—	—	—	—	—	—	—	—	—	—	3.23
—	—	—	—	—	—	—	—	—	—	—	—	—	—	—	1	1	1	—	—	3.24
—	—	—	—	—	—	—	—	—	—	—	—	—	—	—	—	—	—	—	—	3.25
—	—	—	—	—	—	—	—	—	—	—	—	—	—	—	—	—	—	—	—	3.26
—	—	—	—	—	—	—	—	—	—	3	4	45	—	—	—	—	—	—	—	4
—	—	—	—	—	—	—	—	—	—	3	4	45	—	—	—	—	—	—	—	4.01
—	—	—	—	—	—	—	—	—	—	—	—	—	—	—	—	—	—	—	—	4.02
—	—	—	—	—	—	—	—	—	—	1	2	3	—	—	—	—	—	—	—	5
—	—	—	—	—	—	—	—	—	—	1	2	3	—	—	—	—	—	—	—	5.01
—	—	—	—	—	—	—	—	—	—	—	—	—	—	—	—	—	—	—	—	5.02
—	—	—	—	—	—	—	—	—	—	—	—	—	—	—	—	—	—	—	—	5.03
33	33	45	—	—	70	70	100	2	3	58	58	66	2	10	27	28	45	4	9	6
2	2	2	—	—	1	1	1	—	—	—	—	—	—	—	—	—	—	—	—	6.01
11	11	17	—	—	30	30	43	2	3	30	30	36	1	7	6	6	12	3	6	6.02
4	4	6	—	—	9	9	11	—	—	2	2	2	—	—	2	2	2	—	—	6.03
4	4	4	—	—	3	3	4	—	—	1	1	1	—	—	6	7	12	—	—	6.04
6	6	6	—	—	10	10	12	—	—	2	2	2	—	—	3	3	7	1	3	6.05
—	—	—	—	—	8	8	12	—	—	15	15	16	—	—	5	5	5	—	—	6.06
6	6	10	—	—	9	9	17	—	—	8	8	9	1	3	3	3	5	—	—	6.07
—	—	—	—	—	—	—	—	—	—	—	—	—	—	—	2	2	2	—	—	6.08
2	3	8	—	—	4	5	10	—	—	2	4	9	—	—	4	5	8	—	—	7
—	—	—	—	—	—	—	—	—	—	—	—	—	—	—	—	—	—	—	—	7.01
2	2	3	—	—	2	2	3	—	—	2	3	4	—	—	4	4	4	—	—	7.02
—	—	—	—	—	2	2	2	—	—	—	—	—	—	—	—	—	—	—	—	7.03
—	—	—	—	—	—	—	—	—	—	—	—	—	—	—	—	—	—	—	—	7.04
—	—	—	—	—	—	—	—	—	—	—	—	—	—	—	—	—	—	—	—	7.05
—	—	—	—	—	—	—	—	—	—	—	—	—	—	—	—	—	—	—	—	7.06
—	—	—	—	—	—	—	—	—	—	—	—	—	—	—	—	—	—	—	—	7.07
—	1	5	—	—	—	1	5	—	—	—	1	5	—	—	—	1	4	—	—	7.08
1	2	2	—	—	—	2	2	—	—	1	3	3	—	—	—	2	3	—	—	8
—	—	—	—	—	—	—	—	—	—	—	1	1	—	—	—	—	—	—	—	8.01
—	—	—	—	—	—	—	—	—	—	—	—	—	—	—	—	—	—	—	—	8.02
1	2	2	—	—	—	2	2	—	—	1	2	2	—	—	—	2	3	—	—	8.03
4	4	4	—	—	7	7	7	—	—	6	6	7	—	—	7	7	14	1	8	9
3	3	3	—	—	6	6	6	—	—	4	4	5	—	—	5	5	7	—	—	9.01
—	—	—	—	—	—	—	—	—	—	1	1	1	—	—	1	1	6	1	8	9.02
1	1	1	—	—	1	1	1	—	—	1	1	1	—	—	1	1	1	—	—	9.03
—	—	—	—	—	—	—	—	—	—	—	—	—	—	—	—	—	—	—	—	9.04
—	—	—	—	—	—	—	—	—	—	—	—	—	—	—	—	—	—	—	—	9.08
67	72	92	10	178	146	149	202	16	288	97	106	176	5	32	69	74	152	14	203	

N classi- fica- zione	RAMI E CLASSI DI ATTIVITÀ ECONOMICA	28. DURAZZANO					29. FAICCHIO					30. FOGLIANISE				
		Im- prese	Unità locali				Im- prese	Unità locali				Im- prese	Unità locali			
			Totale		con forza motrice			Totale		con forza motrice			Totale		con forza motrice	
			N	Ad- detti	N	Poten- za utiliz- zabile HP		N	Ad- detti	N	Poten- za utiliz- zabile HP		N	Ad- detti	N	Poten- za utiliz- zabile HP
1	AGRICOLTURA, FORESTE, CACCIA E PESCA	—	1	1	—	—	2	2	4	—	—	7	7	19	—	—
1.03	Foreste . . . . .	—	—	—	—	—	—	—	—	—	—	—	—	—	—	—
1.04	Pesca . . . . .	—	—	—	—	—	—	—	—	—	—	—	—	—	—	—
1.05	Attività connesse con l'agricoltura . . . . .	—	1	1	—	—	2	2	4	—	—	7	7	19	—	—
2	INDUSTRIE ESTRATTIVE . . . . .	—	—	—	—	—	—	—	—	—	—	—	—	—	—	—
2.01	Estraz. di carboni fossili e di torba . . . . .	—	—	—	—	—	—	—	—	—	—	—	—	—	—	—
2.02	Estraz. di combustibili liquidi e gassosi . . . . .	—	—	—	—	—	—	—	—	—	—	—	—	—	—	—
2.03	Estraz. di minerali metalliferi . . . . .	—	—	—	—	—	—	—	—	—	—	—	—	—	—	—
2.04	Estraz. di altri minerali . . . . .	—	—	—	—	—	—	—	—	—	—	—	—	—	—	—
3	INDUSTRIE MANIFATTURIERE . . . . .	45	46	79	5	30	43	43	101	17	282	14	15	21	6	186
3.01	Industrie alimentari e affini . . . . .	4	5	12	4	25	19	19	67	12	223	5	5	7	3	114
3.02	Industria del tabacco . . . . .	—	—	—	—	—	—	—	—	—	—	—	—	—	—	—
3.03	Seta, cotone e lav. fibre tess. artificiali . . . . .	—	—	—	—	—	—	—	—	—	—	—	—	—	—	—
3.04	Industrie della lana . . . . .	—	—	—	—	—	—	—	—	—	—	—	—	—	—	—
3.05	Industrie delle fibre dure e tessili varie . . . . .	—	—	—	—	—	—	—	—	—	—	—	—	—	—	—
3.06	Ind. del vestiario e dell'abbigliamento . . . . .	5	5	6	—	—	5	5	5	—	—	3	3	3	—	—
3.07	Industrie delle calzature . . . . .	3	3	3	—	—	4	4	5	—	—	1	1	1	—	—
3.08	Industrie delle pelli e del cuoio . . . . .	—	—	—	—	—	—	—	—	—	—	—	—	—	—	—
3.09	Industria mobilio e arredam. in legno . . . . .	—	—	—	—	—	—	—	—	—	—	—	—	—	—	—
3.10	Industrie del legno . . . . .	33	33	58	1	5	7	7	8	3	10	3	3	5	2	50
3.11	Industrie metallurgiche . . . . .	—	—	—	—	—	—	—	—	—	—	—	—	—	—	—
3.12	Macchine non elettr., carpent. metallica . . . . .	—	—	—	—	—	—	—	—	—	—	—	—	—	—	—
3.13	Macchine e apparecchi elettrici . . . . .	—	—	—	—	—	—	—	—	—	—	—	—	—	—	—
3.14	Mecc. di precisione; oreficeria, argenteria . . . . .	—	—	—	—	—	—	—	—	—	—	—	—	—	—	—
3.15	Officine meccaniche . . . . .	—	—	—	—	—	7	7	8	1	4	2	2	3	—	—
3.16	Industrie costruz. mezzi di trasporto . . . . .	—	—	—	—	—	—	—	—	—	—	—	—	—	—	—
3.17	Industrie lavor. minerali non metalliferi . . . . .	—	—	—	—	—	1	1	8	1	45	—	1	2	1	22
3.18	Industrie chimiche . . . . .	—	—	—	—	—	—	—	—	—	—	—	—	—	—	—
3.19	Industrie derivati petrolio e carbone . . . . .	—	—	—	—	—	—	—	—	—	—	—	—	—	—	—
3.20	Industrie della gomma elastica . . . . .	—	—	—	—	—	—	—	—	—	—	—	—	—	—	—
3.21	Prod. cellul. per tess., fibre tess. artificiose . . . . .	—	—	—	—	—	—	—	—	—	—	—	—	—	—	—
3.22	Industrie della carta e cartotecnica . . . . .	—	—	—	—	—	—	—	—	—	—	—	—	—	—	—
3.23	Industrie poligrafiche ed editoriali . . . . .	—	—	—	—	—	—	—	—	—	—	—	—	—	—	—
3.24	Industrie foto-fono-cinematografiche . . . . .	—	—	—	—	—	—	—	—	—	—	—	—	—	—	—
3.25	Prod. oggetti in materie plastiche . . . . .	—	—	—	—	—	—	—	—	—	—	—	—	—	—	—
3.26	Industrie manifatturiere varie . . . . .	—	—	—	—	—	—	—	—	—	—	—	—	—	—	—
4	COSTRUZIONI E INSTALL. DI IMPIANTI . . . . .	2	3	13	3	11	1	2	10	—	—	1	1	2	1	14
4.01	Costruzioni . . . . .	2	3	13	3	11	1	2	10	—	—	1	1	2	1	14
4.02	Installazione impianti . . . . .	—	—	—	—	—	—	—	—	—	—	—	—	—	—	—
5	ENERGIA ELETTRICA, GAS E ACQUA . . . . .	—	—	—	—	—	—	—	—	—	—	—	—	—	—	—
5.01	Prod. e distribuz. di energia elettrica . . . . .	—	—	—	—	—	—	—	—	—	—	—	—	—	—	—
5.02	Produzione e distribuzione di gas . . . . .	—	—	—	—	—	—	—	—	—	—	—	—	—	—	—
5.03	Distribuzione di acqua . . . . .	—	—	—	—	—	—	—	—	—	—	—	—	—	—	—
6	COMMERCIO . . . . .	35	35	48	6	6	37	39	50	1	1	30	35	44	3	4
6.01	Commercio all'ingrosso . . . . .	4	4	7	—	—	—	—	—	—	—	—	—	—	—	—
6.02	Comm. al minuto generi alimentari . . . . .	4	4	7	2	2	6	6	10	—	—	12	15	19	2	3
6.03	Comm. al minuto prod. tess. e art. abbigl. . . . .	2	2	3	—	—	—	—	—	—	—	4	6	7	—	—
6.04	Comm. al minuto prod. meccanici . . . . .	—	—	—	—	—	5	5	6	—	—	2	2	2	—	—
6.05	Comm. al min. gen. alim. e non alim. . . . .	10	10	11	—	—	18	18	23	—	—	3	3	6	—	—
6.06	Commercio ambulante . . . . .	3	3	3	—	—	4	4	5	—	—	3	3	3	—	—
6.07	Alberghi e pubblici esercizi . . . . .	12	12	17	4	4	4	6	6	1	1	6	6	7	1	1
6.08	Attività ausiliarie del commercio . . . . .	—	—	—	—	—	—	—	—	—	—	—	—	—	—	—
7	TRASPORTI E COMUNICAZIONI . . . . .	2	3	6	—	—	2	3	5	1	5	7	8	15	—	—
7.01	Trasporti ferrov. e tramv. extraurbani . . . . .	—	—	—	—	—	—	—	—	—	—	—	—	—	—	—
7.02	Trasporti extraurbani su strada . . . . .	2	2	2	—	—	2	2	2	1	5	7	7	12	—	—
7.03	Trasporti urbani . . . . .	—	—	—	—	—	—	—	—	—	—	—	—	—	—	—
7.04	Trasporti lacuali e fluviali . . . . .	—	—	—	—	—	—	—	—	—	—	—	—	—	—	—
7.05	Trasporti marittimi . . . . .	—	—	—	—	—	—	—	—	—	—	—	—	—	—	—
7.06	Trasporti aerei . . . . .	—	—	—	—	—	—	—	—	—	—	—	—	—	—	—
7.07	Attività ausiliarie dei trasporti . . . . .	—	—	—	—	—	—	—	—	—	—	—	—	—	—	—
7.08	Comunicazioni . . . . .	—	1	4	—	—	—	1	3	—	—	—	1	3	—	—
8	CREDITO E ASSICURAZIONE . . . . .	—	2	2	—	—	1	2	3	—	—	1	3	3	—	—
8.01	Credito . . . . .	—	—	—	—	—	—	—	—	—	—	1	2	2	—	—
8.02	Assicurazione . . . . .	—	—	—	—	—	—	—	—	—	—	—	—	—	—	—
8.03	Gestioni finanziarie . . . . .	—	2	2	—	—	1	2	3	—	—	—	1	1	—	—
9	SERVIZI E ATTIVITÀ SOCIALI VARIE . . . . .	7	7	7	—	—	2	3	4	—	—	5	5	6	1	2
9.01	Servizi per l'igiene e la pulizia . . . . .	5	5	5	—	—	1	2	2	—	—	3	3	3	—	—
9.02	Servizi dello spettacolo . . . . .	1	1	1	—	—	—	—	—	—	—	1	1	2	1	2
9.03	Servizi sanitari . . . . .	1	1	1	—	—	1	1	2	—	—	1	1	1	—	—
9.04	Servizi privati per l'istruzione . . . . .	—	—	—	—	—	—	—	—	—	—	—	—	—	—	—
9.08	Servizi vari, non altrove classificati . . . . .	—	—	—	—	—	—	—	—	—	—	—	—	—	—	—
	<b>TOTALE . . . . .</b>	<b>91</b>	<b>97</b>	<b>156</b>	<b>14</b>	<b>47</b>	<b>88</b>	<b>94</b>	<b>177</b>	<b>19</b>	<b>288</b>	<b>65</b>	<b>74</b>	<b>110</b>	<b>11</b>	<b>206</b>

unità locali per comune

31. FOIANO DI VAL FORTORE					32. FÒRCHIA					33. FRAGNETO L'ABATE					34. FRAGNETO MONFORTE					N classi- fica- zione
Im- prese	Unità locali				Im- prese	Unità locali				Im- prese	Unità locali				Im- prese	Unità locali				
	Totale		con forza motrice			Totale		con forza motrice			Totale		con forza motrice			Totale		con forza motrice		
N	Ad- detti	N	Poten- za utiliz- zabile HP	N	Ad- detti	N	Poten- za utiliz- zabile HP	N	Ad- detti	N	Poten- za utiliz- zabile HP	N	Ad- detti	N	Poten- za utiliz- zabile HP	N	Ad- detti	N	Poten- za utiliz- zabile HP	
—	—	—	—	—	3	3	12	3	22	1	1	4	—	—	1	2	3	—	—	1
—	—	—	—	—	—	—	—	—	—	1	1	4	—	—	—	—	—	—	—	1.03
—	—	—	—	—	—	—	—	—	—	—	—	—	—	—	—	—	—	—	—	1.04
—	—	—	—	—	3	3	12	3	22	—	—	—	—	—	1	2	3	—	—	1.05
—	—	—	—	—	—	—	—	—	—	—	—	—	—	—	—	—	—	—	—	2
—	—	—	—	—	—	—	—	—	—	—	—	—	—	—	—	—	—	—	—	2.01
—	—	—	—	—	—	—	—	—	—	—	—	—	—	—	—	—	—	—	—	2.02
—	—	—	—	—	—	—	—	—	—	—	—	—	—	—	—	—	—	—	—	2.03
—	—	—	—	—	—	—	—	—	—	—	—	—	—	—	—	—	—	—	—	2.04
22	23	33	6	136	5	5	9	—	—	29	31	36	7	98	30	31	53	13	127	3
4	4	6	1	61	—	—	—	—	—	3	5	4	3	56	6	6	9	5	91	3.01
—	—	—	—	—	—	—	—	—	—	—	—	—	—	—	—	—	—	—	—	3.02
—	—	—	—	—	—	—	—	—	—	—	—	—	—	—	—	—	—	—	—	3.03
—	—	—	—	—	—	—	—	—	—	—	—	—	—	—	—	—	—	—	—	3.04
2	2	3	—	—	—	—	—	—	—	—	—	—	—	—	4	4	4	—	—	3.05
3	3	4	—	—	1	1	1	—	—	8	8	11	—	—	8	8	12	—	—	3.06
5	6	7	—	—	—	—	—	—	—	5	5	5	—	—	4	4	4	—	—	3.07
—	—	—	—	—	—	—	—	—	—	—	—	—	—	—	—	—	—	—	—	3.08
—	—	—	—	—	3	3	7	—	—	1	1	1	1	6	—	—	—	—	—	3.09
3	3	6	2	38	—	—	—	—	—	6	6	6	2	17	4	4	5	4	16	3.10
—	—	—	—	—	—	—	—	—	—	—	—	—	—	—	—	—	—	—	—	3.11
—	—	—	—	—	—	—	—	—	—	—	—	—	—	—	—	—	—	—	—	3.12
—	—	—	—	—	—	—	—	—	—	—	—	—	—	—	—	—	—	—	—	3.13
—	—	—	—	—	—	—	—	—	—	—	—	—	—	—	—	—	—	—	—	3.14
5	5	7	3	37	1	1	1	—	—	5	5	5	—	—	3	4	14	4	20	3.15
—	—	—	—	—	—	—	—	—	—	—	—	—	—	—	—	—	—	—	—	3.16
—	—	—	—	—	—	—	—	—	—	1	1	4	1	19	1	1	5	—	—	3.17
—	—	—	—	—	—	—	—	—	—	—	—	—	—	—	—	—	—	—	—	3.18
—	—	—	—	—	—	—	—	—	—	—	—	—	—	—	—	—	—	—	—	3.19
—	—	—	—	—	—	—	—	—	—	—	—	—	—	—	—	—	—	—	—	3.20
—	—	—	—	—	—	—	—	—	—	—	—	—	—	—	—	—	—	—	—	3.21
—	—	—	—	—	—	—	—	—	—	—	—	—	—	—	—	—	—	—	—	3.22
—	—	—	—	—	—	—	—	—	—	—	—	—	—	—	—	—	—	—	—	3.23
—	—	—	—	—	—	—	—	—	—	—	—	—	—	—	—	—	—	—	—	3.24
—	—	—	—	—	—	—	—	—	—	—	—	—	—	—	—	—	—	—	—	3.25
—	—	—	—	—	—	—	—	—	—	—	—	—	—	—	—	—	—	—	—	3.26
2	2	40	—	—	—	—	—	—	—	4	5	5	—	—	—	—	—	—	—	4
2	2	40	—	—	—	—	—	—	—	4	5	5	—	—	—	—	—	—	—	4.01
—	—	—	—	—	—	—	—	—	—	—	—	—	—	—	—	—	—	—	—	4.02
—	—	—	—	—	—	—	—	—	—	—	—	—	—	—	2	3	5	1	25	5
—	—	—	—	—	—	—	—	—	—	—	—	—	—	—	1	2	3	1	25	5.01
—	—	—	—	—	—	—	—	—	—	—	—	—	—	—	—	—	—	—	—	5.02
—	—	—	—	—	—	—	—	—	—	—	—	—	—	—	1	1	2	—	—	5.03
27	28	45	2	2	27	27	50	2	2	14	17	31	1	3	26	29	43	1	15	6
—	—	—	—	—	2	2	4	—	—	1	2	3	—	—	3	3	5	—	—	6.01
6	6	10	—	—	8	8	15	—	—	7	8	14	1	3	6	7	10	1	15	6.02
2	3	4	—	—	6	6	14	—	—	2	2	2	—	—	2	3	3	—	—	6.03
4	4	4	—	—	2	2	4	—	—	—	1	2	—	—	1	2	3	—	—	6.04
10	10	18	—	—	—	—	—	—	—	1	1	5	—	—	8	8	14	—	—	6.05
1	1	1	—	—	—	—	—	—	—	—	—	—	—	—	—	—	—	—	—	6.06
4	4	8	2	2	6	6	10	2	2	3	3	5	—	—	6	6	8	—	—	6.07
—	—	—	—	—	3	3	3	—	—	—	—	—	—	—	—	—	—	—	—	6.08
3	6	8	—	—	—	1	2	—	—	1	2	4	—	—	2	4	15	—	—	7
—	—	—	—	—	—	—	—	—	—	—	—	—	—	—	—	1	7	—	—	7.01
3	5	5	—	—	—	—	—	—	—	1	1	1	—	—	2	2	5	—	—	7.02
—	—	—	—	—	—	—	—	—	—	—	—	—	—	—	—	—	—	—	—	7.03
—	—	—	—	—	—	—	—	—	—	—	—	—	—	—	—	—	—	—	—	7.04
—	—	—	—	—	—	—	—	—	—	—	—	—	—	—	—	—	—	—	—	7.05
—	—	—	—	—	—	—	—	—	—	—	—	—	—	—	—	—	—	—	—	7.06
—	—	—	—	—	—	—	—	—	—	—	—	—	—	—	—	—	—	—	—	7.07
—	1	3	—	—	—	1	2	—	—	—	1	3	—	—	—	1	3	—	—	7.08
1	2	3	—	—	—	2	2	—	—	—	2	2	—	—	1	3	3	—	—	8
—	—	—	—	—	—	—	—	—	—	—	—	—	—	—	—	1	1	—	—	8.01
—	—	—	—	—	—	—	—	—	—	—	—	—	—	—	—	—	—	—	—	8.02
1	2	3	—	—	—	2	2	—	—	—	2	2	—	—	1	2	2	—	—	8.03
3	4	5	—	—	2	2	2	—	—	3	3	3	—	—	3	3	4	—	—	9
2	3	3	—	—	2	2	2	—	—	3	3	3	—	—	2	2	3	—	—	9.01
—	—	—	—	—	—	—	—	—	—	—	—	—	—	—	—	—	—	—	—	9.02
1	1	2	—	—	—	—	—	—	—	—	—	—	—	—	1	1	1	—	—	9.03
—	—	—	—	—	—	—	—	—	—	—	—	—	—	—	—	—	—	—	—	9.04
—	—	—	—	—	—	—	—	—	—	—	—	—	—	—	—	—	—	—	—	9.08
58	65	134	8	138	37	40	77	5	24	52	61	85	8	101	65	75	126	15	223	

N classi- fica- zione	RAMI E CLASSI DI ATTIVITÀ ECONOMICA	35. FRASSO TELESINO					36. GINESTRA DEGLI SCHIAVONI					37. GUÀRDIA SANFRAMONDI				
		Im- prese	Unità locali				Im- prese	Unità locali				Im- prese	Unità locali			
			Totale		con forza motrice			Totale		con forza motrice			Totale		con forza motrice	
			N	Ad- detti	N	Poten- za utiliz- zabile HP		N	Ad- detti	N	Poten- za utiliz- zabile HP		N	Ad- detti	N	Poten- za utiliz- zabile HP
1	AGRICOLTURA, FORESTE, CACCIA E PESCA	—	1	2	—	—	—	—	—	—	—	1	1	—	—	
1.03	Foreste . . . . .	—	—	—	—	—	—	—	—	—	—	—	—	—	—	
1.04	Pesca . . . . .	—	—	—	—	—	—	—	—	—	—	—	—	—	—	
1.05	Attività connesse con l'agricoltura . . .	—	1	2	—	—	—	—	—	—	—	1	1	—	—	
2	INDUSTRIE ESTRATTIVE . . . . .	—	—	—	—	—	—	—	—	—	—	—	—	—	—	
2.01	Estraz. di carboni fossili e di torba . .	—	—	—	—	—	—	—	—	—	—	—	—	—	—	
2.02	Estraz. di combustibili liquidi e gassosi	—	—	—	—	—	—	—	—	—	—	—	—	—	—	
2.03	Estraz. di minerali metalliferi . . . . .	—	—	—	—	—	—	—	—	—	—	—	—	—	—	
2.04	Estraz. di altri minerali . . . . .	—	—	—	—	—	—	—	—	—	—	—	—	—	—	
3	INDUSTRIE MANIFATTURIERE . . . . .	45	45	106	12	405	10	11	12	1	19	74	76	184	24	446
3.01	Industrie alimentari e affini . . . . .	11	11	66	11	401	3	3	4	1	19	19	21	102	21	421
3.02	Industrie del tabacco . . . . .	—	—	—	—	—	—	—	—	—	—	—	—	—	—	—
3.03	Seta, cotone e lav. fibre tess. artificiali	—	—	—	—	—	—	—	—	—	—	1	1	1	—	—
3.04	Industrie della lana . . . . .	—	—	—	—	—	—	—	—	—	—	—	—	—	—	—
3.05	Industrie delle fibre dure e tessili varie	—	—	—	—	—	—	—	—	—	—	2	2	4	—	—
3.06	Ind. del vestiario e dell'abbigliamento .	12	12	15	—	—	4	4	4	—	—	21	21	28	—	—
3.07	Industrie delle calzature . . . . .	7	7	7	—	—	1	1	1	—	—	14	14	16	—	—
3.08	Industrie delle pelli e del cuoio . . . .	—	—	—	—	—	—	—	—	—	—	—	—	—	—	—
3.09	Industria mobilio e arredam. in legno .	—	—	—	—	—	—	—	—	—	—	—	—	—	—	—
3.10	Industrie del legno . . . . .	5	5	6	1	4	2	2	2	—	—	6	6	9	2	23
3.11	Industrie metallurgiche . . . . .	—	—	—	—	—	—	—	—	—	—	—	—	—	—	—
3.12	Macchine non elettr., carpent. metallica	—	—	—	—	—	—	—	—	—	—	—	—	—	—	—
3.13	Macchine e apparecchi elettrici . . . .	—	—	—	—	—	—	—	—	—	—	—	—	—	—	—
3.14	Mecc. di precisione ; oreficeria, argenteria	—	—	—	—	—	—	—	—	—	—	—	—	—	—	—
3.15	Officine meccaniche . . . . .	10	10	12	—	—	—	1	1	—	—	9	9	20	1	2
3.16	Industrie costruz. mezzi di trasporto .	—	—	—	—	—	—	—	—	—	—	—	—	—	—	—
3.17	Industrie lavor. minerali non metalliferi	—	—	—	—	—	—	—	—	—	—	—	—	—	—	—
3.18	Industrie chimiche . . . . .	—	—	—	—	—	—	—	—	—	—	—	—	—	—	—
3.19	Industrie derivati petrolio e carbone . .	—	—	—	—	—	—	—	—	—	—	—	—	—	—	—
3.20	Industrie della gomma elastica . . . . .	—	—	—	—	—	—	—	—	—	—	—	—	—	—	—
3.21	Prod. cellul. per tess., fibre tess. artific.	—	—	—	—	—	—	—	—	—	—	—	—	—	—	—
3.22	Industrie della carta e cartotecnica . .	—	—	—	—	—	—	—	—	—	—	—	—	—	—	—
3.23	Industrie poligrafiche ed editoriali . . .	—	—	—	—	—	—	—	—	—	—	—	—	—	—	—
3.24	Industrie foto-fono-cinematografiche . .	—	—	—	—	—	—	—	—	—	—	2	2	4	—	—
3.25	Prod. oggetti in materie plastiche . . .	—	—	—	—	—	—	—	—	—	—	—	—	—	—	—
3.26	Industrie manifatturiere varie . . . . .	—	—	—	—	—	—	—	—	—	—	—	—	—	—	—
4	COSTRUZIONI E INSTALL. DI IMPIANTI . .	1	1	4	—	—	—	1	18	—	—	2	4	11	3	25
4.01	Costruzioni . . . . .	1	1	4	—	—	—	1	18	—	—	2	4	11	3	25
4.02	Installazione impianti . . . . .	—	—	—	—	—	—	—	—	—	—	—	—	—	—	—
5	ENERGIA ELETTRICA, GAS E ACQUA . . . .	—	—	—	—	—	—	—	—	—	—	—	—	—	—	—
5.01	Prod. e distrib. di energia elettrica	—	—	—	—	—	—	—	—	—	—	—	—	—	—	—
5.02	Produzione e distribuzione di gas . . . .	—	—	—	—	—	—	—	—	—	—	—	—	—	—	—
5.03	Distribuzione di acqua . . . . .	—	—	—	—	—	—	—	—	—	—	—	—	—	—	—
6	COMMERCIO . . . . .	77	77	102	4	4	10	11	11	—	—	109	111	156	11	18
6.01	Commercio all'ingrosso . . . . .	—	—	—	—	—	—	—	—	—	—	—	—	—	—	—
6.02	Comm. al minuto generi alimentari . . .	11	11	16	—	—	8	8	8	—	—	46	46	72	4	7
6.03	Comm. al min. prod. tess. e art. abbigl.	6	6	8	—	—	—	1	1	—	—	10	12	18	—	—
6.04	Comm. al minuto prod. meccanici . . . .	7	7	9	—	—	2	2	2	—	—	13	13	16	—	—
6.05	Comm. al min. gen. alim. e non alim. . .	25	25	33	—	—	—	—	—	—	—	8	8	10	—	—
6.06	Commercio ambulante . . . . .	17	17	19	—	—	—	—	—	—	—	10	10	12	—	—
6.07	Alberghi e pubblici esercizi . . . . .	11	11	17	4	4	—	—	—	—	—	20	20	26	7	11
6.08	Attività ausiliarie del commercio . . . .	—	—	—	—	—	—	—	—	—	—	2	2	2	—	—
7	TRASPORTI E COMUNICAZIONI . . . . .	1	3	11	—	—	—	1	1	—	—	5	6	15	—	—
7.01	Trasporti ferrov. e tramv. extraurbani .	—	—	—	—	—	—	—	—	—	—	—	—	—	—	—
7.02	Trasporti extraurbani su strada . . . . .	1	2	6	—	—	—	—	—	—	—	5	5	10	—	—
7.03	Trasporti urbani . . . . .	—	—	—	—	—	—	—	—	—	—	—	—	—	—	—
7.04	Trasporti lacuali e fluviali . . . . .	—	—	—	—	—	—	—	—	—	—	—	—	—	—	—
7.05	Trasporti marittimi . . . . .	—	—	—	—	—	—	—	—	—	—	—	—	—	—	—
7.06	Trasporti aerei . . . . .	—	—	—	—	—	—	—	—	—	—	—	—	—	—	—
7.07	Attività ausiliarie dei trasporti . . . . .	—	—	—	—	—	—	—	—	—	—	—	—	—	—	—
7.08	Comunicazioni . . . . .	—	1	5	—	—	—	1	1	—	—	—	1	5	—	—
8	CREDITO E ASSICURAZIONE . . . . .	1	2	2	—	—	1	2	2	—	—	2	5	7	—	—
8.01	Credito . . . . .	—	—	—	—	—	—	—	—	—	—	1	2	3	—	—
8.02	Assicurazione . . . . .	—	—	—	—	—	—	—	—	—	—	—	—	—	—	—
8.03	Gestioni finanziarie . . . . .	1	2	2	—	—	1	2	2	—	—	1	3	4	—	—
9	SERVIZI E ATTIVITÀ SOCIALI VARIE . . . .	7	7	8	—	—	—	—	—	—	—	14	15	24	2	3
9.01	Servizi per l'igiene e la pulizia . . . . .	6	6	6	—	—	—	—	—	—	—	11	11	13	1	2
9.02	Servizi dello spettacolo . . . . .	—	—	—	—	—	—	—	—	—	—	1	2	8	1	1
9.03	Servizi sanitari . . . . .	1	1	2	—	—	—	—	—	—	—	2	2	3	—	—
9.04	Servizi privati per l'istruzione . . . . .	—	—	—	—	—	—	—	—	—	—	—	—	—	—	—
9.08	Servizi vari, non altrove classificati . .	—	—	—	—	—	—	—	—	—	—	—	—	—	—	—
	<b>TOTALE . . . . .</b>	<b>132</b>	<b>136</b>	<b>235</b>	<b>16</b>	<b>409</b>	<b>21</b>	<b>26</b>	<b>44</b>	<b>1</b>	<b>19</b>	<b>206</b>	<b>218</b>	<b>398</b>	<b>40</b>	<b>492</b>

unità locali per comune

38. LIMATOLA					39. MELIZZANO					40. MOIANO					41. MOLINARA					N classi- fica- zione
Im- prese	Unità locali				Im- prese	Unità locali				Im- prese	Unità locali				Im- prese	Unità locali				
	Totale		con forza motrice			Totale		con forza motrice			Totale		con forza motrice			Totale		con forza motrice		
	N	Ad- detti	N	Poten- za utiliz- zabile HP		N	Ad- detti	N	Poten- za utiliz- zabile HP		N	Ad- detti	N	Poten- za utiliz- zabile HP		N	Ad- detti	N	Poten- za utiliz- zabile HP	
—	—	—	—	—	8	9	10	—	—	—	—	—	—	—	—	—	—	—	1	
—	—	—	—	—	—	—	—	—	—	—	—	—	—	—	—	—	—	—	1.03	
—	—	—	—	—	8	9	10	—	—	—	—	—	—	—	—	—	—	—	1.04	
—	—	—	—	—	—	—	—	—	—	2	3	18	3	30	—	—	—	—	1.05	
—	—	—	—	—	—	—	—	—	—	—	—	—	—	—	—	—	—	—	2	
—	—	—	—	—	—	—	—	—	—	—	—	—	—	—	—	—	—	—	2.01	
—	—	—	—	—	—	—	—	—	—	—	—	—	—	—	—	—	—	—	2.02	
—	—	—	—	—	—	—	—	—	—	2	3	18	3	30	—	—	—	—	2.03	
—	—	—	—	—	—	—	—	—	—	—	—	—	—	—	—	—	—	—	2.04	
16	16	31	1	31	21	22	76	6	75	35	39	57	8	81	44	44	55	7	59	3
2	2	6	1	31	7	7	34	6	75	9	13	27	7	80	4	4	8	4	50	3.01
—	—	—	—	—	—	—	—	—	—	—	—	—	—	—	—	—	—	—	—	3.02
—	—	—	—	—	—	—	—	—	—	—	—	—	—	—	—	—	—	—	—	3.03
—	—	—	—	—	—	—	—	—	—	—	—	—	—	—	—	—	—	—	—	3.04
—	—	—	—	—	—	—	—	—	—	—	—	—	—	—	—	—	—	—	—	3.05
2	2	3	—	—	8	8	11	—	—	1	1	1	—	—	2	2	2	—	—	3.06
4	4	5	—	—	2	2	4	—	—	9	9	10	—	—	7	7	10	—	—	3.07
—	—	—	—	—	—	—	—	—	—	6	6	6	—	—	13	13	15	—	—	3.08
—	—	—	—	—	—	—	—	—	—	—	—	—	—	—	—	—	—	—	—	3.09
6	6	12	—	—	2	2	2	—	—	5	5	5	—	—	10	10	11	3	9	3.10
—	—	—	—	—	—	—	—	—	—	—	—	—	—	—	—	—	—	—	—	3.11
—	—	—	—	—	—	—	—	—	—	—	—	—	—	—	—	—	—	—	—	3.12
—	—	—	—	—	—	—	—	—	—	—	—	—	—	—	—	—	—	—	—	3.13
—	—	—	—	—	—	—	—	—	—	—	—	—	—	—	—	—	—	—	—	3.14
2	2	5	—	—	2	2	2	—	—	4	4	4	1	1	8	8	9	—	—	3.15
—	—	—	—	—	—	—	—	—	—	—	—	—	—	—	—	—	—	—	—	3.16
—	—	—	—	—	—	—	—	—	—	1	1	4	—	—	—	—	—	—	—	3.17
—	—	—	—	—	—	—	—	—	—	—	—	—	—	—	—	—	—	—	—	3.18
—	—	—	—	—	—	—	—	—	—	—	—	—	—	—	—	—	—	—	—	3.19
—	—	—	—	—	—	—	—	—	—	—	—	—	—	—	—	—	—	—	—	3.20
—	—	—	—	—	—	—	—	—	—	—	—	—	—	—	—	—	—	—	—	3.21
—	—	—	—	—	—	—	—	—	—	—	—	—	—	—	—	—	—	—	—	3.22
—	—	—	—	—	—	—	—	—	—	—	—	—	—	—	—	—	—	—	—	3.23
—	—	—	—	—	—	—	—	—	—	—	—	—	—	—	—	—	—	—	—	3.24
—	—	—	—	—	—	—	—	—	—	—	—	—	—	—	—	—	—	—	—	3.25
—	—	—	—	—	—	—	—	—	—	—	—	—	—	—	—	—	—	—	—	3.26
4	4	11	—	—	6	6	7	—	—	5	5	31	—	—	—	—	—	—	—	4
4	4	11	—	—	6	6	7	—	—	5	5	31	—	—	—	—	—	—	—	4.01
—	—	—	—	—	—	—	—	—	—	—	—	—	—	—	—	—	—	—	—	4.02
—	—	—	—	—	—	—	—	—	—	—	—	—	—	—	—	—	—	—	—	5
—	—	—	—	—	—	—	—	—	—	—	—	—	—	—	—	—	—	—	—	5.01
—	—	—	—	—	—	—	—	—	—	—	—	—	—	—	—	—	—	—	—	5.02
—	—	—	—	—	—	—	—	—	—	—	—	—	—	—	—	—	—	—	—	5.03
42	42	82	—	—	39	39	75	3	18	35	35	51	4	8	28	29	45	5	10	6
—	—	—	—	—	—	—	—	—	—	1	1	2	—	—	2	2	6	—	—	6.01
21	21	35	—	—	11	11	20	—	—	17	17	23	1	5	8	8	10	2	2	6.02
3	3	5	—	—	1	1	2	—	—	1	1	2	—	—	2	3	5	—	—	6.03
2	2	5	—	—	3	3	6	—	—	1	1	3	—	—	1	1	2	—	—	6.04
5	5	16	—	—	8	8	14	—	—	4	4	6	—	—	12	12	18	—	—	6.05
5	5	12	—	—	11	11	26	—	—	3	3	3	—	—	—	—	—	—	—	6.06
6	6	9	—	—	5	5	7	3	18	8	8	12	3	3	3	3	4	3	8	6.07
—	—	—	—	—	—	—	—	—	—	—	—	—	—	—	—	—	—	—	—	6.08
1	2	8	—	—	—	2	10	1	1	2	3	8	—	—	2	4	8	—	—	7
1	1	4	—	—	—	1	7	1	1	—	—	—	—	—	—	—	—	—	—	7.01
—	—	—	—	—	—	—	—	—	—	—	—	—	—	—	—	—	—	—	—	7.02
—	—	—	—	—	—	—	—	—	—	—	—	—	—	—	—	—	—	—	—	7.03
—	—	—	—	—	—	—	—	—	—	—	—	—	—	—	—	—	—	—	—	7.04
—	—	—	—	—	—	—	—	—	—	—	—	—	—	—	—	—	—	—	—	7.05
—	—	—	—	—	—	—	—	—	—	—	—	—	—	—	—	—	—	—	—	7.06
—	—	—	—	—	—	—	—	—	—	2	2	5	—	—	2	3	5	—	—	7.07
—	—	—	—	—	—	—	—	—	—	—	—	—	—	—	—	—	—	—	—	7.08
—	—	—	—	—	—	—	—	—	—	—	—	—	—	—	—	—	—	—	—	8
—	—	—	—	—	—	—	—	—	—	—	—	—	—	—	—	—	—	—	—	8.01
—	—	—	—	—	—	—	—	—	—	—	—	—	—	—	—	—	—	—	—	8.02
—	—	—	—	—	—	—	—	—	—	—	—	—	—	—	—	—	—	—	—	8.03
4	5	6	—	—	1	3	3	—	—	1	2	2	—	—	2	2	3	—	—	9
3	3	4	—	—	3	3	4	—	—	10	10	10	—	—	5	5	6	—	—	9.01
—	—	—	—	—	2	2	3	—	—	9	9	9	—	—	3	3	4	—	—	9.02
—	—	—	—	—	—	—	—	—	—	—	—	—	—	—	—	—	—	—	—	9.03
1	1	1	—	—	1	1	1	—	—	1	1	1	—	—	1	1	1	—	—	9.04
—	—	—	—	—	—	—	—	—	—	—	—	—	—	—	—	—	—	—	—	9.08
67	71	140	1	31	78	84	185	10	94	90	97	177	15	119	81	84	117	12	69	

N classi- fica- zione	RAMI E CLASSI DI ATTIVITÀ ECONOMICA	42. MONTEFALCONE DI VAL FORTORE					43. MONTESÀRCHIO					44. MORCONE				
		Im- prese	Unità locali				Im- prese	Unità locali				Im- prese	Unità locali			
			Totale		con forza motrice			Totale		con forza motrice			Totale		con forza motrice	
			N	Ad- detti	N	Poten- za utiliz- zabile HP		N	Ad- detti	N	Poten- za utiliz- zabile HP		N	Ad- detti	N	Poten- za utiliz- zabile HP
1	AGRICOLTURA, FORESTE, CACCIA E PESCA	1	2	2	—	—	2	3	7	—	—	6	7	25	—	—
1.03	Foreste . . . . .	—	—	—	—	—	—	—	—	—	—	6	6	24	—	—
1.04	Pesca . . . . .	—	—	—	—	—	—	—	—	—	—	—	—	—	—	—
1.05	Attività connesse con l'agricoltura . . .	1	2	2	—	—	2	3	7	—	—	—	1	1	—	—
2	INDUSTRIE ESTRATTIVE . . . . .	—	—	—	—	—	—	1	7	1	201	—	—	—	—	—
2.01	Estraz. di carboni fossili e di torba . .	—	—	—	—	—	—	—	—	—	—	—	—	—	—	—
2.02	Estraz. di combustibili liquidi e gassosi	—	—	—	—	—	—	—	—	—	—	—	—	—	—	—
2.03	Estraz. di minerali metalliferi . . . . .	—	—	—	—	—	—	—	—	—	—	—	—	—	—	—
2.04	Estraz. di altri minerali . . . . .	—	—	—	—	—	1	7	1	201	—	—	—	—	—	—
3	INDUSTRIE MANIFATTURIERE . . . . .	46	48	62	7	102	129	130	361	32	1.147	151	154	237	35	420
3.01	Industrie alimentari e affini . . . . .	7	7	11	2	51	11	11	37	8	213	17	20	48	12	295
3.02	Industria del tabacco . . . . .	—	—	—	—	—	—	—	—	—	—	—	—	—	—	—
3.03	Seta, cotone e lav. fibre tess. artificiali	—	—	—	—	—	—	—	—	—	—	6	6	6	—	—
3.04	Industrie della lana . . . . .	—	—	—	—	—	—	—	—	—	—	2	2	4	1	8
3.05	Industrie delle fibre dure e tessili varie	—	—	—	—	—	7	7	8	—	—	16	16	19	—	—
3.06	Ind. del vestiario e dell'abbigliamento .	16	16	22	—	—	25	25	30	—	—	38	38	53	—	—
3.07	Industrie delle calzature . . . . .	11	11	11	—	—	13	13	13	—	—	27	27	39	1	8
3.08	Industrie delle pelli e del cuoio . . . .	—	—	—	—	—	—	—	—	—	—	—	—	—	—	—
3.09	Industria mobilio e arredam. in legno .	—	—	—	—	—	5	5	12	2	36	—	—	—	—	—
3.10	Industrie del legno . . . . .	9	11	14	2	17	19	20	26	2	12	25	25	38	13	46
3.11	Industrie metallurgiche . . . . .	—	—	—	—	—	—	—	—	—	—	—	—	—	—	—
3.12	Macchine non elettr., carpent. metallica	—	—	—	—	—	—	—	—	—	—	—	—	—	—	—
3.13	Macchine e apparecchi elettrici . . . .	—	—	—	—	—	—	—	—	—	—	—	—	—	—	—
3.14	Mecc. di precisione ; oreficeria, argenteria	—	—	—	—	—	—	—	—	—	—	—	—	—	—	—
3.15	Officine meccaniche . . . . .	2	2	3	2	33	35	35	60	17	67	19	19	22	7	47
3.16	Industrie costruz. mezzi di trasporto .	—	—	—	—	—	—	—	—	—	—	—	—	—	—	—
3.17	Industrie lavor. minerali non metalliferi	—	—	—	—	—	8	8	158	2	812	1	1	8	1	16
3.18	Industrie chimiche . . . . .	—	—	—	—	—	3	3	7	—	—	—	—	—	—	—
3.19	Industrie derivati petrolio e carbone .	—	—	—	—	—	—	—	—	—	—	—	—	—	—	—
3.20	Industrie della gomma elastica . . . . .	—	—	—	—	—	—	—	—	—	—	—	—	—	—	—
3.21	Prod. cellul. per tess., fibre tess. artific.	—	—	—	—	—	—	—	—	—	—	—	—	—	—	—
3.22	Industrie della carta e cartotecnica . .	—	—	—	—	—	—	—	—	—	—	—	—	—	—	—
3.23	Industrie poligrafiche ed editoriali . . .	1	1	1	1	1	1	7	1	7	—	—	—	—	—	—
3.24	Industrie foto-fono-cinematografiche . .	—	—	—	—	—	2	2	3	—	—	—	—	—	—	—
3.25	Prod. oggetti in materie plastiche . . .	—	—	—	—	—	—	—	—	—	—	—	—	—	—	—
3.26	Industrie manifatturiere varie . . . . .	—	—	—	—	—	—	—	—	—	—	—	—	—	—	—
4	Costruzioni e install. di impianti . . .	—	—	—	—	—	5	6	68	—	—	—	—	—	—	—
4.01	Costruzioni . . . . .	—	—	—	—	—	5	6	68	—	—	—	—	—	—	—
4.02	Installazione impianti . . . . .	—	—	—	—	—	—	—	—	—	—	—	—	—	—	—
5	ENERGIA ELETTRICA, GAS E ACQUA . . . .	—	—	—	—	—	—	1	4	—	—	1	2	4	2	122
5.01	Prod. e distribuz. di energia elettrica	—	—	—	—	—	—	—	—	—	—	1	3	1	61	—
5.02	Produzione e distribuzione di gas . . . .	—	—	—	—	—	—	—	—	—	—	—	—	—	—	—
5.03	Distribuzione di acqua . . . . .	—	—	—	—	—	1	4	—	—	—	1	1	1	1	61
6	COMMERCIO . . . . .	47	47	71	2	2	188	189	354	14	60	104	105	154	4	6
6.01	Commercio all'ingrosso . . . . .	—	—	—	—	—	12	12	38	1	37	8	8	16	—	—
6.02	Comm. al minuto generi alimentari . . .	18	18	25	—	—	51	51	91	5	5	29	30	44	4	6
6.03	Comm. al min. prod. tess. e art. abbigl.	7	7	10	—	—	42	42	72	—	—	22	22	27	—	—
6.04	Comm. al minuto prod. meccanici . . . .	1	1	2	—	—	27	28	53	2	1	6	6	7	—	—
6.05	Comm. al min. gen. alim. e non alim. . .	6	6	9	—	—	5	5	13	1	7	24	24	40	—	—
6.06	Commercio ambulante . . . . .	6	6	8	—	—	32	32	49	—	—	7	7	7	—	—
6.07	Alberghi e pubblici esercizi . . . . .	9	9	17	2	2	18	18	33	5	10	8	8	13	—	—
6.08	Attività ausiliarie del commercio . . . .	—	—	—	—	—	1	1	5	—	—	—	—	—	—	—
7	TRASPORTI E COMUNICAZIONI . . . . .	1	3	7	—	—	8	10	45	1	6	2	5	49	—	—
7.01	Trasporti ferrov. e tramv. extraurbani .	—	—	—	—	—	—	—	—	—	—	—	1	37	—	—
7.02	Trasporti extraurbani su strada . . . . .	—	1	2	—	—	6	6	25	1	6	1	1	1	—	—
7.03	Trasporti urbani . . . . .	—	—	—	—	—	—	—	—	—	—	1	1	1	—	—
7.04	Trasporti lacuali e fluviali . . . . .	—	—	—	—	—	—	—	—	—	—	—	—	—	—	—
7.05	Trasporti marittimi . . . . .	—	—	—	—	—	—	—	—	—	—	—	—	—	—	—
7.06	Trasporti aerei . . . . .	—	—	—	—	—	—	—	—	—	—	—	—	—	—	—
7.07	Attività ausiliarie dei trasporti . . . . .	1	1	2	—	—	2	2	5	—	—	—	—	—	—	—
7.08	Comunicazioni . . . . .	—	1	3	—	—	—	2	15	—	—	—	2	10	—	—
8	CREDITO E ASSICURAZIONE . . . . .	1	2	3	—	—	1	6	14	—	—	2	4	9	—	—
8.01	Credito . . . . .	—	—	—	—	—	—	1	4	—	—	—	1	2	—	—
8.02	Assicurazione . . . . .	—	—	—	—	—	1	1	1	—	—	1	1	1	—	—
8.03	Gestioni finanziarie . . . . .	1	2	3	—	—	—	4	9	—	—	1	2	6	—	—
9	SERVIZI E ATTIVITÀ SOCIALI VARIE . . . .	6	7	10	—	—	22	23	56	4	13	9	11	15	—	—
9.01	Servizi per l'igiene e la pulizia . . . . .	5	6	9	—	—	18	19	47	3	12	7	8	8	—	—
9.02	Servizi dello spettacolo . . . . .	—	—	—	—	—	1	1	6	1	1	1	1	2	—	—
9.03	Servizi sanitari . . . . .	1	1	1	—	—	3	3	3	—	—	1	1	2	—	—
9.04	Servizi privati per l'istruzione . . . . .	—	—	—	—	—	—	—	—	—	—	—	1	3	—	—
9.08	Servizi vari, non altrove classificati . .	—	—	—	—	—	—	—	—	—	—	—	—	—	—	—
	TOTALE . . . . .	102	109	155	9	104	355	369	916	52	1.427	275	288	493	41	548

unità locali per comune

45. PADULI					46. PAGO VELANO					47. PANNARANO					48. PAOLISI					N classi- fica- zione
Im- prese	Unità locali				Im- prese	Unità locali				Im- prese	Unità locali				Im- prese	Unità locali				
	Totale		con forza motrice			Totale		con forza motrice			Totale		con forza motrice			Totale		con forza motrice		
	N	Ad- detti	N	Poten- za utiliz- zabile HP		N	Ad- detti	N	Poten- za utiliz- zabile HP		N	Ad- detti	N	Poten- za utiliz- zabile HP		N	Ad- detti	N	Poten- za utiliz- zabile HP	
12	13	44	—	—	—	—	—	—	—	3	4	7	—	—	—	—	—	—	1	
—	—	—	—	—	—	—	—	—	—	—	—	—	—	—	—	—	—	—	1.03	
—	—	—	—	—	—	—	—	—	—	—	—	—	—	—	—	—	—	—	1.04	
12	13	44	—	—	—	—	—	—	—	3	4	7	—	—	—	—	—	—	1.05	
—	—	—	—	—	—	—	—	—	—	1	1	3	—	—	—	—	—	—	2	
—	—	—	—	—	—	—	—	—	—	—	—	—	—	—	—	—	—	—	2.01	
—	—	—	—	—	—	—	—	—	—	—	—	—	—	—	—	—	—	—	2.02	
—	—	—	—	—	—	—	—	—	—	—	—	—	—	—	—	—	—	—	2.03	
—	—	—	—	—	—	—	—	—	—	1	1	3	—	—	—	—	—	—	2.04	
51	51	81	7	110	23	23	37	8	155	31	31	50	8	105	11	11	18	—	3	
8	8	18	5	92	6	6	16	6	150	5	5	14	5	80	—	—	—	—	3.01	
—	—	—	—	—	—	—	—	—	—	—	—	—	—	—	—	—	—	—	3.02	
—	—	—	—	—	—	—	—	—	—	—	—	—	—	—	—	—	—	—	3.03	
—	—	—	—	—	—	—	—	—	—	—	—	—	—	—	—	—	—	—	3.04	
1	1	1	—	—	1	1	2	—	—	3	3	3	—	—	—	—	—	—	3.05	
11	11	16	—	—	3	3	4	—	—	6	6	6	—	—	4	4	7	—	3.06	
11	11	15	—	—	7	7	7	—	—	4	4	4	—	—	4	4	6	—	3.07	
—	—	—	—	—	—	—	—	—	—	—	—	—	—	—	—	—	—	—	3.08	
—	—	—	—	—	—	—	—	—	—	—	—	—	—	—	—	—	—	—	3.09	
10	10	15	2	18	4	4	6	1	4	7	7	12	2	20	3	3	5	—	3.10	
—	—	—	—	—	—	—	—	—	—	—	—	—	—	—	—	—	—	—	3.11	
—	—	—	—	—	—	—	—	—	—	—	—	—	—	—	—	—	—	—	3.12	
—	—	—	—	—	—	—	—	—	—	—	—	—	—	—	—	—	—	—	3.13	
8	8	12	—	—	2	2	2	1	1	4	4	4	—	—	—	—	—	—	3.14	
—	—	—	—	—	—	—	—	—	—	—	—	—	—	—	—	—	—	—	3.15	
2	2	4	—	—	—	—	—	—	—	1	1	4	1	5	—	—	—	—	3.16	
—	—	—	—	—	—	—	—	—	—	1	1	3	—	—	—	—	—	—	3.17	
—	—	—	—	—	—	—	—	—	—	—	—	—	—	—	—	—	—	—	3.18	
—	—	—	—	—	—	—	—	—	—	—	—	—	—	—	—	—	—	—	3.19	
—	—	—	—	—	—	—	—	—	—	—	—	—	—	—	—	—	—	—	3.20	
—	—	—	—	—	—	—	—	—	—	—	—	—	—	—	—	—	—	—	3.21	
—	—	—	—	—	—	—	—	—	—	—	—	—	—	—	—	—	—	—	3.22	
—	—	—	—	—	—	—	—	—	—	—	—	—	—	—	—	—	—	—	3.23	
—	—	—	—	—	—	—	—	—	—	—	—	—	—	—	—	—	—	—	3.24	
—	—	—	—	—	—	—	—	—	—	—	—	—	—	—	—	—	—	—	3.25	
—	—	—	—	—	—	—	—	—	—	—	—	—	—	—	—	—	—	—	3.26	
6	6	8	—	—	1	1	17	—	—	—	—	—	—	—	—	—	—	—	4	
6	6	8	—	—	1	1	17	—	—	—	—	—	—	—	—	—	—	—	4.01	
—	—	—	—	—	—	—	—	—	—	—	—	—	—	—	—	—	—	—	4.02	
—	—	—	—	—	—	—	—	—	—	—	—	—	—	—	—	—	—	—	5	
—	—	—	—	—	—	—	—	—	—	—	—	—	—	—	—	—	—	—	5.01	
—	—	—	—	—	—	—	—	—	—	—	—	—	—	—	—	—	—	—	5.02	
—	—	—	—	—	—	—	—	—	—	—	—	—	—	—	—	—	—	—	5.03	
56	57	94	1	30	36	36	59	—	—	29	30	41	7	10	28	28	43	—	6	
5	5	5	—	—	1	1	1	—	—	—	—	—	—	—	1	1	4	—	6.01	
16	17	27	1	30	22	22	38	—	—	11	11	18	3	6	15	15	21	—	6.02	
6	6	11	—	—	3	3	5	—	—	5	5	5	—	—	6	6	8	—	6.03	
6	6	8	—	—	—	—	—	—	—	2	2	2	—	—	—	—	—	—	6.04	
11	11	23	—	—	4	4	7	—	—	2	2	2	—	—	—	—	—	—	6.05	
6	6	7	—	—	—	—	—	—	—	—	—	—	—	—	—	—	—	—	6.06	
6	6	13	—	—	6	6	8	—	—	5	6	10	4	4	4	4	7	—	6.07	
—	—	—	—	—	—	—	—	—	—	4	4	4	—	—	—	—	—	—	6.08	
9	10	16	—	—	—	1	2	—	—	3	4	13	—	—	—	1	3	—	7	
9	9	10	—	—	—	—	—	—	—	2	2	4	—	—	—	—	—	—	7.01	
—	—	—	—	—	—	—	—	—	—	—	—	—	—	—	—	—	—	—	7.02	
—	—	—	—	—	—	—	—	—	—	—	—	—	—	—	—	—	—	—	7.03	
—	—	—	—	—	—	—	—	—	—	—	—	—	—	—	—	—	—	—	7.04	
—	—	—	—	—	—	—	—	—	—	—	—	—	—	—	—	—	—	—	7.05	
—	—	—	—	—	—	—	—	—	—	—	—	—	—	—	—	—	—	—	7.06	
—	—	—	—	—	—	—	—	—	—	1	1	6	—	—	—	—	—	—	7.07	
—	1	6	—	—	—	1	2	—	—	—	1	3	—	—	—	1	3	—	7.08	
1	2	5	—	—	1	2	3	—	—	—	3	3	—	—	—	3	4	—	8	
—	—	—	—	—	—	—	—	—	—	—	1	1	—	—	—	—	—	—	8.01	
—	—	—	—	—	—	—	—	—	—	—	—	—	—	—	—	—	—	—	8.02	
1	2	5	—	—	1	2	3	—	—	—	2	2	—	—	—	3	4	—	8.03	
7	7	9	—	—	4	4	6	1	1	8	8	11	—	—	6	6	7	—	9	
6	6	8	—	—	2	2	2	—	—	5	5	5	—	—	5	5	6	—	9.01	
—	—	—	—	—	1	1	3	1	1	1	1	2	—	—	—	—	—	—	9.02	
1	1	1	—	—	1	1	1	—	—	2	2	4	—	—	1	1	1	—	9.03	
—	—	—	—	—	—	—	—	—	—	—	—	—	—	—	—	—	—	—	9.04	
—	—	—	—	—	—	—	—	—	—	—	—	—	—	—	—	—	—	—	9.08	
142	146	257	8	140	65	67	124	9	156	75	81	128	15	115	45	49	75	—	—	



N classi- fica- zione	RAMI E CLASSI DI ATTIVITÀ ECONOMICA	49. PAUPISI					50. PESCO SANNITA					51. PIETRARÒJA					
		Im- prese	Unità locali				Im- prese	Unità locali				Im- prese	Unità locali				
			Totale		con forza motrice			Totale		con forza motrice			Totale		con forza motrice		
			N	Ad- detti	N	Poten- za utiliz- zabile HP		N	Ad- detti	N	Poten- za utiliz- zabile HP		N	Ad- detti	N	Poten- za utiliz- zabile HP	
1	AGRICOLTURA, FORESTE, CACCIA E PESCA	4	5	7	—	—	1	1	2	—	—	—	—	—	—	—	—
1.03	Foreste . . . . .	—	—	—	—	—	—	—	—	—	—	—	—	—	—	—	—
1.04	Pesca . . . . .	—	—	—	—	—	—	—	—	—	—	—	—	—	—	—	—
1.05	Attività connesse con l'agricoltura . . .	4	5	7	—	—	1	1	2	—	—	—	—	—	—	—	—
2	INDUSTRIE ESTRATTIVE . . . . .	—	—	—	—	—	—	—	—	—	—	1	1	9	—	—	—
2.01	Estraz. di carboni fossili e di torba . . .	—	—	—	—	—	—	—	—	—	—	—	—	—	—	—	—
2.02	Estraz. di combustibili liquidi e gassosi	—	—	—	—	—	—	—	—	—	—	—	—	—	—	—	—
2.03	Estraz. di minerali metalliferi . . . . .	—	—	—	—	—	—	—	—	—	—	—	—	—	—	—	—
2.04	Estraz. di altri minerali . . . . .	—	—	—	—	—	—	—	—	—	—	1	1	9	—	—	—
3	INDUSTRIE MANIFATTURIERE . . . . .	30	30	68	15	190	79	79	88	11	172	8	9	9	—	—	—
3.01	Industrie alimentari e affini . . . . .	6	6	37	6	121	7	7	10	4	111	1	1	1	—	—	—
3.02	Industria del tabacco . . . . .	—	—	—	—	—	—	—	—	—	—	—	—	—	—	—	—
3.03	Seta, cotone e lav. fibre tess. artificiali	—	—	—	—	—	—	—	—	—	—	—	—	—	—	—	—
3.04	Industrie della lana . . . . .	—	—	—	—	—	1	1	3	1	10	—	—	—	—	—	—
3.05	Industrie delle fibre dure e tessili varie	1	1	1	—	—	16	16	16	—	—	—	—	—	—	—	—
3.06	Ind. del vestiario e dell'abbigliamento .	7	7	9	—	—	28	28	28	—	—	2	2	2	—	—	—
3.07	Industrie delle calzature . . . . .	4	4	6	—	—	11	11	12	—	—	2	2	2	—	—	—
3.08	Industrie delle pelli e del cuoio . . . . .	—	—	—	—	—	—	—	—	—	—	—	—	—	—	—	—
3.09	Industria mobilio e arredam. in legno . .	—	—	—	—	—	—	—	—	—	—	—	—	—	—	—	—
3.10	Industrie del legno . . . . .	8	8	11	7	49	9	9	9	4	31	2	3	3	—	—	—
3.11	Industrie metallurgiche . . . . .	—	—	—	—	—	—	—	—	—	—	—	—	—	—	—	—
3.12	Macchine non elettr., carpent. metallica	—	—	—	—	—	—	—	—	—	—	—	—	—	—	—	—
3.13	Macchine e apparecchi elettrici . . . . .	—	—	—	—	—	—	—	—	—	—	—	—	—	—	—	—
3.14	Mecc. di precisione; oreficeria, argenteria	—	—	—	—	—	—	—	—	—	—	—	—	—	—	—	—
3.15	Officine meccaniche . . . . .	4	4	4	2	20	7	7	10	2	20	1	1	1	—	—	—
3.16	Industrie costruz. mezzi di trasporto . .	—	—	—	—	—	—	—	—	—	—	—	—	—	—	—	—
3.17	Industrie lavor. minerali non metalliferi	—	—	—	—	—	—	—	—	—	—	—	—	—	—	—	—
3.18	Industrie chimiche . . . . .	—	—	—	—	—	—	—	—	—	—	—	—	—	—	—	—
3.19	Industrie derivati petrolio e carbone . .	—	—	—	—	—	—	—	—	—	—	—	—	—	—	—	—
3.20	Industrie della gomma elastica . . . . .	—	—	—	—	—	—	—	—	—	—	—	—	—	—	—	—
3.21	Prod. cellul. per tess., fibre tess. artifice.	—	—	—	—	—	—	—	—	—	—	—	—	—	—	—	—
3.22	Industrie della carta e cartotecnica . . .	—	—	—	—	—	—	—	—	—	—	—	—	—	—	—	—
3.23	Industrie poligrafiche ed editoriali . . .	—	—	—	—	—	—	—	—	—	—	—	—	—	—	—	—
3.24	Industrie foto-fono-cinematografiche . .	—	—	—	—	—	—	—	—	—	—	—	—	—	—	—	—
3.25	Produs. oggetti in materie plastiche . . .	—	—	—	—	—	—	—	—	—	—	—	—	—	—	—	—
3.26	Industrie manifatturiere varie . . . . .	—	—	—	—	—	—	—	—	—	—	—	—	—	—	—	—
4	COSTRUZIONI E INSTALL. DI IMPIANTI . .	—	—	—	—	—	1	1	3	—	—	1	5	—	—	—	—
4.01	Costruzioni . . . . .	—	—	—	—	—	1	1	3	—	—	1	5	—	—	—	—
4.02	Installazione impianti . . . . .	—	—	—	—	—	—	—	—	—	—	—	—	—	—	—	—
5	ENERGIA ELETTRICA, GAS E ACQUA . . . . .	—	—	—	—	—	—	—	—	—	—	1	1	4	1	9	—
5.01	Produs. e distribuz. di energia elettrica	—	—	—	—	—	—	—	—	—	—	1	1	4	1	9	—
5.02	Produzione e distribuzione di gas . . . .	—	—	—	—	—	—	—	—	—	—	—	—	—	—	—	—
5.03	Distribuzione di acqua . . . . .	—	—	—	—	—	—	—	—	—	—	—	—	—	—	—	—
6	COMMERCIO . . . . .	29	29	30	1	6	48	48	74	6	11	10	11	13	—	—	—
6.01	Commercio all'ingrosso . . . . .	—	—	—	—	—	5	5	11	1	1	—	—	—	—	—	—
6.02	Comm. al minuto generi alimentari . . .	7	7	8	—	—	13	13	17	1	1	2	2	2	—	—	—
6.03	Comm. al min. prod. tess. e art. abbigl.	5	5	5	—	—	3	3	3	—	—	1	2	2	—	—	—
6.04	Comm. al minuto prod. meccanici . . . . .	1	1	1	—	—	2	2	5	1	6	1	1	1	—	—	—
6.05	Comm. al min. gen. alim. e non alim. . . .	9	9	9	—	—	13	13	21	—	—	3	3	4	—	—	—
6.06	Commercio ambulante . . . . .	2	2	2	—	—	7	7	7	—	—	—	—	—	—	—	—
6.07	Alberghi e pubblici esercizi . . . . .	5	5	5	1	6	5	5	10	3	3	3	3	4	—	—	—
6.08	Attività ausiliarie del commercio . . . . .	—	—	—	—	—	—	—	—	—	—	—	—	—	—	—	—
7	TRASPORTI E COMUNICAZIONI . . . . .	4	5	11	—	—	7	8	12	—	—	2	7	—	—	—	—
7.01	Trasporti ferrov. e tramv. estraurbani . .	—	—	—	—	—	—	—	—	—	—	—	—	—	—	—	—
7.02	Trasporti estraurbani su strada . . . . .	4	4	8	—	—	—	—	—	—	—	1	4	—	—	—	—
7.03	Trasporti urbani . . . . .	—	—	—	—	—	7	7	7	—	—	—	—	—	—	—	—
7.04	Trasporti lacuali e fluviali . . . . .	—	—	—	—	—	—	—	—	—	—	—	—	—	—	—	—
7.05	Trasporti marittimi . . . . .	—	—	—	—	—	—	—	—	—	—	—	—	—	—	—	—
7.06	Trasporti aerei . . . . .	—	—	—	—	—	—	—	—	—	—	—	—	—	—	—	—
7.07	Attività ausiliarie dei trasporti . . . . .	—	—	—	—	—	—	—	—	—	—	—	—	—	—	—	—
7.08	Comunicazioni . . . . .	—	1	3	—	—	—	1	5	—	—	1	3	—	—	—	—
8	CREDITO E ASSICURAZIONE . . . . .	1	2	2	—	—	1	2	2	—	—	1	1	—	—	—	—
8.01	Credito . . . . .	—	—	—	—	—	—	—	—	—	—	—	—	—	—	—	—
8.02	Assicurazione . . . . .	—	—	—	—	—	—	—	—	—	—	—	—	—	—	—	—
8.03	Gestioni finanziarie . . . . .	1	2	2	—	—	1	2	2	—	—	1	1	—	—	—	—
9	SERVIZI E ATTIVITÀ SOCIALI VARIE . . . . .	3	3	3	—	—	6	6	8	1	1	1	1	1	—	—	—
9.01	Servizi per l'igiene e la pulizia . . . . .	2	2	2	—	—	4	4	4	—	—	1	1	1	—	—	—
9.02	Servizi dello spettacolo . . . . .	—	—	—	—	—	1	1	3	1	1	—	—	—	—	—	—
9.03	Servizi sanitari . . . . .	1	1	1	—	—	1	1	1	—	—	—	—	—	—	—	—
9.04	Servizi privati per l'istruzione . . . . .	—	—	—	—	—	—	—	—	—	—	—	—	—	—	—	—
9.08	Servizi vari, non altrove classificati . . .	—	—	—	—	—	—	—	—	—	—	—	—	—	—	—	—
	<b>TOTALE . . . . .</b>	<b>71</b>	<b>74</b>	<b>121</b>	<b>16</b>	<b>196</b>	<b>143</b>	<b>145</b>	<b>189</b>	<b>18</b>	<b>184</b>	<b>21</b>	<b>27</b>	<b>49</b>	<b>1</b>	<b>9</b>	<b>—</b>

unità locali per comune

52. PIETRELCINA					53. PONTE					54. PONTELANDOLFO					55. PUGLIANELLO					N classi- fica- zione
Unità locali					Unità locali					Unità locali					Unità locali					
Im- prese	Totale		con forza motrice		Im- prese	Totale		con forza motrice		Im- prese	Totale		con forza motrice		Im- prese	Totale		con forza motrice		
	N	Ad- detti	N	Poten- za utiliz- zabile HP		N	Ad- detti	N	Poten- za utiliz- zabile HP		N	Ad- detti	N	Poten- za utiliz- zabile HP		N	Ad- detti	N	Poten- za utiliz- zabile HP	
—	1	1	—	—	10	13	19	—	—	1	2	6	—	—	—	—	—	—	1	
—	—	—	—	—	—	—	—	—	—	1	1	4	—	—	—	—	—	—	1.03	
—	—	—	—	—	—	—	—	—	—	—	—	—	—	—	—	—	—	—	1.04	
—	1	1	—	—	10	13	19	—	—	—	1	2	—	—	—	—	—	—	1.05	
—	—	—	—	—	—	—	—	—	—	—	—	—	—	—	1	1	5	1	60	
—	—	—	—	—	—	—	—	—	—	—	—	—	—	—	—	—	—	—	2.01	
—	—	—	—	—	—	—	—	—	—	—	—	—	—	—	—	—	—	—	2.02	
—	—	—	—	—	—	—	—	—	—	—	—	—	—	—	—	—	—	—	2.03	
—	—	—	—	—	—	—	—	—	—	—	—	—	—	—	1	1	5	1	60	
71	71	94	5	193	28	32	98	17	226	34	35	117	5	90	23	25	40	3	30	
10	10	25	5	193	7	9	63	8	169	12	13	28	3	49	2	2	6	2	20	
—	—	—	—	—	—	—	—	—	—	—	—	—	—	—	—	—	—	—	3.01	
—	—	—	—	—	—	—	—	—	—	—	—	—	—	—	—	—	—	—	3.02	
—	—	—	—	—	—	—	—	—	—	2	2	62	—	—	1	1	1	—	3.03	
—	—	—	—	—	—	—	—	—	—	1	1	6	1	36	—	—	—	—	3.04	
4	4	4	—	—	—	—	—	—	—	1	1	1	—	—	1	1	1	—	3.05	
20	20	21	—	—	6	6	6	—	—	1	1	1	—	—	10	10	15	—	3.06	
13	13	13	—	—	4	4	4	—	—	5	5	5	—	—	1	1	2	—	3.07	
—	—	—	—	—	—	—	—	—	—	—	—	—	—	—	—	—	—	—	3.08	
—	—	—	—	—	—	—	—	—	—	—	—	—	—	—	—	—	—	—	3.09	
11	11	11	—	—	6	6	12	5	47	7	7	7	1	5	2	4	5	1	10	
—	—	—	—	—	—	—	—	—	—	—	—	—	—	—	—	—	—	—	3.11	
—	—	—	—	—	—	—	—	—	—	—	—	—	—	—	—	—	—	—	3.12	
—	—	—	—	—	—	—	—	—	—	—	—	—	—	—	—	—	—	—	3.13	
—	—	—	—	—	—	—	—	—	—	—	—	—	—	—	—	—	—	—	3.14	
11	11	16	—	—	4	5	11	4	10	5	5	7	—	—	6	6	10	—	3.15	
—	—	—	—	—	—	—	—	—	—	—	—	—	—	—	—	—	—	—	3.16	
2	2	4	—	—	—	—	—	—	—	—	—	—	—	—	—	—	—	—	3.17	
—	—	—	—	—	1	1	1	—	—	—	—	—	—	—	—	—	—	—	3.18	
—	—	—	—	—	—	—	—	—	—	—	—	—	—	—	—	—	—	—	3.19	
—	—	—	—	—	—	—	—	—	—	—	—	—	—	—	—	—	—	—	3.20	
—	—	—	—	—	—	—	—	—	—	—	—	—	—	—	—	—	—	—	3.21	
—	—	—	—	—	—	—	—	—	—	—	—	—	—	—	—	—	—	—	3.22	
—	—	—	—	—	—	—	—	—	—	—	—	—	—	—	—	—	—	—	3.23	
—	—	—	—	—	—	1	1	—	—	—	—	—	—	—	—	—	—	—	3.24	
—	—	—	—	—	—	—	—	—	—	—	—	—	—	—	—	—	—	—	3.25	
—	—	—	—	—	—	—	—	—	—	—	—	—	—	—	—	—	—	—	3.26	
13	13	14	—	—	2	2	12	1	9	—	1	15	—	—	1	1	5	—	4	
13	13	14	—	—	2	2	12	1	9	—	1	15	—	—	1	1	5	—	4.01	
—	—	—	—	—	—	—	—	—	—	—	—	—	—	—	—	—	—	—	4.02	
—	1	2	—	—	1	1	2	—	—	—	—	—	—	—	—	—	—	—	5	
—	1	2	—	—	1	1	2	—	—	—	—	—	—	—	—	—	—	—	5.01	
—	—	—	—	—	—	—	—	—	—	—	—	—	—	—	—	—	—	—	5.02	
—	—	—	—	—	—	—	—	—	—	—	—	—	—	—	—	—	—	—	5.03	
71	74	114	2	2	36	37	71	4	43	52	52	83	—	—	16	16	29	—	6	
6	6	10	—	—	1	1	20	1	21	1	1	3	—	—	—	—	—	—	6.01	
19	19	32	—	—	16	16	17	—	—	3	3	3	—	—	5	5	9	—	6.02	
5	5	8	—	—	2	2	5	—	—	3	3	6	—	—	—	—	—	—	6.03	
4	6	8	—	—	3	4	6	1	22	8	8	14	—	—	1	1	2	—	6.04	
23	23	36	2	2	—	—	—	—	—	27	27	40	—	—	7	7	14	—	6.05	
5	5	6	—	—	9	9	17	—	—	5	5	5	—	—	—	—	—	—	6.06	
9	10	14	—	—	5	5	6	2	—	4	4	9	—	—	2	2	3	—	6.07	
—	—	—	—	—	—	—	—	—	—	1	1	3	—	—	1	1	1	—	6.08	
8	10	14	—	—	3	5	31	—	—	1	3	8	—	—	2	5	6	—	7	
—	1	3	—	—	—	1	14	—	—	—	1	3	—	—	—	—	—	—	7.01	
5	5	5	—	—	3	3	14	—	—	—	—	—	—	—	2	4	4	—	7.02	
—	—	—	—	—	—	—	—	—	—	—	—	—	—	—	—	—	—	—	7.03	
—	—	—	—	—	—	—	—	—	—	—	—	—	—	—	—	—	—	—	7.04	
—	—	—	—	—	—	—	—	—	—	—	—	—	—	—	—	—	—	—	7.05	
—	—	—	—	—	—	—	—	—	—	—	—	—	—	—	—	—	—	—	7.06	
3	3	3	—	—	—	—	—	—	—	1	1	1	—	—	—	—	—	—	7.07	
—	1	3	—	—	—	1	3	—	—	—	1	4	—	—	—	1	2	—	7.08	
1	3	6	—	—	—	2	2	—	—	2	3	4	—	—	1	2	2	—	8	
—	—	—	—	—	—	—	—	—	—	1	1	1	—	—	—	—	—	—	8.01	
—	—	—	—	—	—	—	—	—	—	—	—	—	—	—	—	—	—	—	8.02	
1	3	6	—	—	—	2	2	—	—	1	2	3	—	—	1	2	2	—	8.03	
9	9	14	1	..	7	7	7	—	—	6	6	7	—	—	3	3	5	1	1	
7	7	9	—	—	6	6	6	—	—	4	4	4	—	—	2	2	3	—	9.01	
1	1	4	1	..	—	—	—	—	—	—	—	—	—	—	1	1	2	1	1	
1	1	1	—	—	1	1	1	—	—	2	2	3	—	—	—	—	—	—	9.03	
—	—	—	—	—	—	—	—	—	—	—	—	—	—	—	—	—	—	—	9.04	
—	—	—	—	—	—	—	—	—	—	—	—	—	—	—	—	—	—	—	9.08	
173	182	259	8	195	87	99	242	22	278	96	102	240	5	90	47	53	92	5	91	

N classi- fica- zione	RAMI E CLASSI DI ATTIVITÀ ECONOMICA	56. REINO					57. SAN BARTOLOMEO IN GALDO					58. SAN GIÒRGIO DEL SANNIO				
		Im- prese	Unità locali				Im- prese	Unità locali				Im- prese	Unità locali			
			Totale		con forza motrice			Totale		con forza motrice			Totale		con forza motrice	
			N	Ad- detti	N	Poten- za utiliz- zabile HP		N	Ad- detti	N	Poten- za utiliz- zabile HP		N	Ad- detti	N	Poten- za utiliz- zabile HP
1	AGRICOLTURA, FORESTE, CACCIA E PESCA	1	1	2	—	—	—	1	1	—	—	2	3	4	—	—
1.03	Foreste . . . . .	—	—	—	—	—	—	—	—	—	—	—	—	—	—	—
1.04	Pesca . . . . .	—	—	—	—	—	—	—	—	—	—	—	—	—	—	—
1.05	Attività connesse con l'agricoltura . . .	1	1	2	—	—	—	1	1	—	—	2	3	4	—	—
2	INDUSTRIE ESTRATTIVE . . . . .	—	—	—	—	—	—	3	7	—	—	—	—	—	—	—
2.01	Estraz. di carboni fossili e di torba . .	—	—	—	—	—	—	—	—	—	—	—	—	—	—	—
2.02	Estraz. di combustibili liquidi e gassosi	—	—	—	—	—	—	—	—	—	—	—	—	—	—	—
2.03	Estraz. di minerali metalliferi . . . . .	—	—	—	—	—	—	—	—	—	—	—	—	—	—	—
2.04	Estraz. di altri minerali . . . . .	—	—	—	—	—	—	3	7	—	—	—	—	—	—	—
3	INDUSTRIE MANIFATTURIERE . . . . .	10	10	21	7	77	128	132	195	16	163	90	96	267	23	645
3.01	Industrie alimentari e affini . . . . .	4	4	11	4	66	20	24	47	7	99	4	6	19	5	494
3.02	Industria del tabacco . . . . .	—	—	—	—	—	—	—	—	—	—	1	3	70	—	—
3.03	Seta, cotone e lav. fibre tess. artificiali	—	—	—	—	—	—	—	—	—	—	—	—	—	—	—
3.04	Industrie della lana . . . . .	—	—	—	—	—	2	2	3	—	—	—	—	—	—	—
3.05	Industrie delle fibre dure e tessili varie	—	—	—	—	—	4	4	4	—	—	2	2	5	—	—
3.06	Ind. del vestiario e dell'abbigliamento .	1	1	1	—	—	37	37	55	—	—	33	34	69	—	—
3.07	Industrie delle calzature . . . . .	—	—	—	—	—	18	18	19	—	—	13	13	17	—	—
3.08	Industrie delle pelli e del cuoio . . . .	—	—	—	—	—	1	1	1	—	—	—	—	—	—	—
3.09	Industria mobilio e arredam. in legno .	—	—	—	—	—	7	7	9	3	35	7	7	19	7	71
3.10	Industrie del legno . . . . .	4	4	6	3	11	11	11	15	—	—	8	8	16	4	53
3.11	Industrie metallurgiche . . . . .	—	—	—	—	—	—	—	—	—	—	—	—	—	—	—
3.12	Macchine non elettr., carpent. metallica	—	—	—	—	—	—	—	—	—	—	—	—	—	—	—
3.13	Macchine e apparecchi elettrici . . . .	—	—	—	—	—	—	—	—	—	—	—	—	—	—	—
3.14	Mecc. di precisione ; oreficeria, argenteria	—	—	—	—	—	—	—	—	—	—	—	—	—	—	—
3.15	Officine meccaniche . . . . .	1	1	3	—	—	22	22	28	4	12	19	20	46	7	27
3.16	Industrie costruz. mezzi di trasporto .	—	—	—	—	—	—	—	—	—	—	—	—	—	—	—
3.17	Industrie lavor. minerali non metalliferi	—	—	—	—	—	1	1	4	1	15	—	—	—	—	—
3.18	Industrie chimiche . . . . .	—	—	—	—	—	2	2	5	—	—	—	—	—	—	—
3.19	Industrie derivati petrolio e carbone .	—	—	—	—	—	—	—	—	—	—	—	—	—	—	—
3.20	Industrie della gomma elastica . . . . .	—	—	—	—	—	—	—	—	—	—	—	—	—	—	—
3.21	Prod. cellul. per tess., fibre tess. artific.	—	—	—	—	—	—	—	—	—	—	—	—	—	—	—
3.22	Industrie della carta e cartotecnica . .	—	—	—	—	—	—	—	—	—	—	—	—	—	—	—
3.23	Industrie poligrafiche ed editoriali . .	—	—	—	—	—	1	1	1	1	2	1	1	2	—	—
3.24	Industrie foto-fono-cinematografiche . .	—	—	—	—	—	2	2	4	—	—	2	2	4	—	—
3.25	Prod. oggetti in materie plastiche . . .	—	—	—	—	—	—	—	—	—	—	—	—	—	—	—
3.26	Industrie manifatturiere varie . . . . .	—	—	—	—	—	—	—	—	—	—	—	—	—	—	—
4	COSTRUZIONI E INSTALL. DI IMPIANTI .	12	12	19	—	—	8	8	11	—	—	12	12	32	2	5
4.01	Costruzioni . . . . .	12	12	19	—	—	8	8	11	—	—	10	10	30	2	5
4.02	Installazione impianti . . . . .	—	—	—	—	—	—	—	—	—	—	2	2	2	—	—
5	ENERGIA ELETTRICA, GAS E ACQUA . . .	1	1	2	—	—	—	—	—	—	—	—	—	—	—	—
5.01	Prod. e distribuz. di energia elettrica	1	1	2	—	—	—	—	—	—	—	—	—	—	—	—
5.02	Produzione e distribuzione di gas . . .	—	—	—	—	—	—	—	—	—	—	—	—	—	—	—
5.03	Distribuzione di acqua . . . . .	—	—	—	—	—	—	—	—	—	—	—	—	—	—	—
6	COMMERCIO . . . . .	17	17	27	—	—	103	104	180	2	8	142	148	253	17	58
6.01	Commercio all'ingrosso . . . . .	—	—	—	—	—	3	3	4	—	—	4	4	7	—	—
6.02	Comm. al minuto generi alimentari . . .	8	8	11	—	—	41	42	76	1	5	41	42	79	10	18
6.03	Comm. al min. prod. tess. e art. abbigl.	1	1	2	—	—	23	23	37	—	—	27	29	43	—	—
6.04	Comm. al minuto prod. meccanici . . . .	—	—	—	—	—	18	18	30	—	—	18	20	44	4	37
6.05	Comm. al min. gen. alim. e non alim. . .	5	5	9	—	—	2	2	2	—	—	4	4	5	—	—
6.06	Commercio ambulante . . . . .	—	—	—	—	—	3	3	7	—	—	27	27	38	—	—
6.07	Alberghi e pubblici esercizi . . . . .	3	3	5	—	—	13	13	24	1	3	14	15	30	3	3
6.08	Attività ausiliarie del commercio . . . .	—	—	—	—	—	—	—	—	—	—	7	7	7	—	—
7	TRASPORTI E COMUNICAZIONI . . . . .	2	3	4	—	—	11	14	26	—	—	18	21	46	—	—
7.01	Trasporti ferrov. e tramv. extraurbani.	—	—	—	—	—	—	—	—	—	—	—	—	—	—	—
7.02	Trasporti extraurbani su strada . . . . .	2	2	2	—	—	8	9	16	—	—	11	12	30	—	—
7.03	Trasporti urbani . . . . .	—	—	—	—	—	—	—	—	—	—	6	7	8	—	—
7.04	Trasporti lacuali e fluviali . . . . .	—	—	—	—	—	—	—	—	—	—	—	—	—	—	—
7.05	Trasporti marittimi . . . . .	—	—	—	—	—	—	—	—	—	—	—	—	—	—	—
7.06	Trasporti aerei . . . . .	—	—	—	—	—	—	—	—	—	—	—	—	—	—	—
7.07	Attività ausiliarie dei trasporti . . . .	—	—	—	—	—	3	3	3	—	—	1	1	1	—	—
7.08	Comunicazioni . . . . .	—	1	2	—	—	—	2	7	—	—	—	1	7	—	—
8	CREDITO E ASSICURAZIONE . . . . .	—	2	2	—	—	1	4	6	—	—	2	5	7	—	—
8.01	Credito . . . . .	—	—	—	—	—	1	1	1	—	—	—	1	1	—	—
8.02	Assicurazione . . . . .	—	—	—	—	—	—	—	—	—	—	1	1	1	—	—
8.03	Gestioni finanziarie . . . . .	—	2	2	—	—	—	3	5	—	—	1	3	5	—	—
9	SERVIZI E ATTIVITÀ SOCIALI VARIE . . .	1	1	1	—	—	18	19	33	1	2	15	19	42	3	12
9.01	Servizi per l'igiene e la pulizia . . . . .	—	—	—	—	—	13	14	23	1	2	12	15	33	1	3
9.02	Servizi dello spettacolo . . . . .	—	—	—	—	—	1	1	4	—	—	1	2	6	2	9
9.03	Servizi sanitari . . . . .	1	1	1	—	—	3	3	5	—	—	2	2	3	—	—
9.04	Servizi privati per l'istruzione . . . . .	—	—	—	—	—	1	1	1	—	—	—	—	—	—	—
9.08	Servizi vari, non altrove classificati . .	—	—	—	—	—	—	—	—	—	—	—	—	—	—	—
	TOTALE . . . . .	44	47	78	7	77	269	285	459	19	173	281	304	651	45	720

unità locali per comune

59. SAN GIORGIO LA MOLARA					60. SAN LUCIO DEL SANNIO					61. SAN LORENZELLO					62. SAN LORENZO MAGGIORE					N classi- fica- zione
Im- prese	Unità locali				Im- prese	Unità locali				Im- prese	Unità locali				Im- prese	Unità locali				
	Totale		con forza motrice			Totale		con forza motrice			Totale		con forza motrice			Totale		con forza motrice		
	N	Ad- detti	N	Poten- za utiliz- zabile HP		N	Ad- detti	N	Poten- za utiliz- zabile HP		N	Ad- detti	N	Poten- za utiliz- zabile HP		N	Ad- detti	N	Poten- za utiliz- zabile HP	
—	1	1	—	—	5	5	6	—	—	—	—	—	—	5	5	12	—	—	1	
—	—	—	—	—	—	—	—	—	—	—	—	—	—	—	—	—	—	—	1.03	
—	1	1	—	—	5	5	6	—	—	—	—	—	—	5	5	12	—	—	1.04	
—	—	—	—	—	—	—	—	—	—	—	—	—	—	—	—	—	—	—	1.05	
1	1	6	1	26	—	—	—	—	—	—	—	—	—	—	—	—	—	—	2	
—	—	—	—	—	—	—	—	—	—	—	—	—	—	—	—	—	—	—	2.01	
—	—	—	—	—	—	—	—	—	—	—	—	—	—	—	—	—	—	—	2.02	
1	1	6	1	26	—	—	—	—	—	—	—	—	—	—	—	—	—	—	2.03	
57	58	68	18	205	41	42	53	7	103	17	18	68	5	163	35	36	66	16	131	3
12	13	15	9	155	3	3	8	3	89	5	6	21	4	84	8	9	19	9	116	3.01
—	—	—	—	—	—	—	—	—	—	—	—	—	—	—	—	—	—	—	—	3.02
—	—	—	—	—	—	—	—	—	—	—	—	—	—	—	—	—	—	—	—	3.03
—	—	—	—	—	—	—	—	—	—	—	—	—	—	—	—	—	—	—	—	3.04
—	—	—	—	—	3	3	3	—	—	3	3	35	1	79	—	—	—	—	—	3.05
13	13	13	—	—	14	14	18	—	—	3	3	3	—	—	7	7	16	—	—	3.06
13	13	15	—	—	10	10	10	—	—	1	1	2	—	—	7	7	8	1	2	3.07
—	—	—	—	—	—	—	—	—	—	—	—	—	—	—	—	—	—	—	—	3.08
1	1	1	—	—	2	2	3	1	3	1	1	1	—	—	—	—	—	—	—	3.09
13	13	18	7	43	4	5	6	1	8	—	—	—	—	—	4	4	5	2	7	3.10
—	—	—	—	—	—	—	—	—	—	—	—	—	—	—	—	—	—	—	—	3.11
—	—	—	—	—	1	1	1	1	2	—	—	—	—	—	1	1	2	—	—	3.12
—	—	—	—	—	—	—	—	—	—	—	—	—	—	—	—	—	—	—	—	3.13
—	—	—	—	—	—	—	—	—	—	—	—	—	—	—	—	—	—	—	—	3.14
4	4	5	2	7	4	4	4	1	1	1	1	1	—	—	8	8	16	4	6	3.15
—	—	—	—	—	—	—	—	—	—	—	—	—	—	—	—	—	—	—	—	3.16
—	—	—	—	—	—	—	—	—	—	3	3	5	—	—	—	—	—	—	—	3.17
—	—	—	—	—	—	—	—	—	—	—	—	—	—	—	—	—	—	—	—	3.18
—	—	—	—	—	—	—	—	—	—	—	—	—	—	—	—	—	—	—	—	3.19
—	—	—	—	—	—	—	—	—	—	—	—	—	—	—	—	—	—	—	—	3.20
—	—	—	—	—	—	—	—	—	—	—	—	—	—	—	—	—	—	—	—	3.21
—	—	—	—	—	—	—	—	—	—	—	—	—	—	—	—	—	—	—	—	3.22
—	—	—	—	—	—	—	—	—	—	—	—	—	—	—	—	—	—	—	—	3.23
1	1	1	—	—	—	—	—	—	—	—	—	—	—	—	—	—	—	—	—	3.24
—	—	—	—	—	—	—	—	—	—	—	—	—	—	—	—	—	—	—	—	3.25
—	—	—	—	—	—	—	—	—	—	—	—	—	—	—	—	—	—	—	—	3.26
2	2	19	1	6	1	2	14	1	11	1	1	1	—	—	5	5	42	1	3	4
2	2	19	1	6	1	2	14	1	11	1	1	1	—	—	5	5	42	1	3	4.01
—	—	—	—	—	—	—	—	—	—	—	—	—	—	—	—	—	—	—	—	4.02
—	—	—	—	—	—	—	—	—	—	—	—	—	—	—	—	—	—	—	—	5
—	—	—	—	—	—	—	—	—	—	—	—	—	—	—	—	—	—	—	—	5.01
—	—	—	—	—	—	—	—	—	—	—	—	—	—	—	—	—	—	—	—	5.02
—	—	—	—	—	—	—	—	—	—	—	—	—	—	—	—	—	—	—	—	5.03
54	58	81	8	5	52	54	80	2	43	47	47	68	—	—	40	46	91	8	36	6
1	1	1	—	—	4	4	9	2	43	5	5	7	—	—	—	—	—	—	—	6.01
11	13	19	5	2	20	22	34	—	—	15	15	25	—	—	8	10	19	3	3	6.02
5	5	6	—	—	1	1	1	—	—	5	5	6	—	—	1	4	5	—	—	6.03
4	5	9	1	1	7	7	11	—	—	1	1	1	—	—	2	2	4	—	—	6.04
14	15	19	—	—	8	8	12	—	—	7	7	9	—	—	14	15	36	2	28	6.05
1	1	1	—	—	5	5	6	—	—	3	3	4	—	—	7	7	12	—	—	6.06
18	18	26	2	2	7	7	7	—	—	7	7	12	—	—	8	8	15	3	5	6.07
—	—	—	—	—	—	—	—	—	—	4	4	4	—	—	—	—	—	—	—	6.08
2	4	10	1	3	11	13	31	—	—	6	7	14	—	—	1	2	3	—	—	7
—	—	—	—	—	—	—	—	—	—	—	—	—	—	—	—	—	—	—	—	7.01
—	1	4	—	—	9	10	24	—	—	4	4	6	—	—	1	1	1	—	—	7.02
2	2	2	1	3	2	2	3	—	—	—	—	—	—	—	—	—	—	—	—	7.03
—	—	—	—	—	—	—	—	—	—	—	—	—	—	—	—	—	—	—	—	7.04
—	—	—	—	—	—	—	—	—	—	—	—	—	—	—	—	—	—	—	—	7.05
—	—	—	—	—	—	—	—	—	—	—	—	—	—	—	—	—	—	—	—	7.06
—	—	—	—	—	—	—	—	—	—	2	2	4	—	—	—	—	—	—	—	7.07
—	1	4	—	—	—	1	4	—	—	—	1	4	—	—	—	1	2	—	—	7.08
3	3	4	—	—	—	1	1	—	—	1	2	2	—	—	—	2	3	—	—	8
1	1	1	—	—	—	—	—	—	—	—	—	—	—	—	—	—	—	—	—	8.01
—	—	—	—	—	—	—	—	—	—	—	—	—	—	—	—	—	—	—	—	8.02
2	2	3	—	—	—	1	1	—	—	1	2	2	—	—	—	2	3	—	—	8.03
5	6	8	—	—	8	9	11	—	—	3	5	5	1	..	5	7	9	1	1	9
3	4	6	—	—	7	7	8	—	—	2	3	3	1	..	4	5	7	—	—	9.01
—	—	—	—	—	—	1	2	—	—	—	1	1	—	—	—	1	1	1	1	9.02
2	2	2	—	—	1	1	1	—	—	1	1	1	—	—	1	1	1	—	—	9.03
—	—	—	—	—	—	—	—	—	—	—	—	—	—	—	—	—	—	—	—	9.04
—	—	—	—	—	—	—	—	—	—	—	—	—	—	—	—	—	—	—	—	9.08
124	133	197	29	245	118	126	196	10	157	75	80	158	6	163	91	103	226	26	171	

N classi- fica- zione	RAMI E CLASSI DI ATTIVITÀ ECONOMICA	63. SAN LUPO					64. SAN MARCO DEI CAVOTI					65. SAN MARTINO SANNITA				
		Im- prese	Unità locali				Im- prese	Unità locali				Im- prese	Unità locali			
			Totale		con forza motrice			Totale		con forza motrice			Totale		con forza motrice	
			N	Ad- detti	N	Poten- za utilizzabile HP		N	Ad- detti	N	Poten- za utilizzabile HP		N	Ad- detti	N	Poten- za utilizzabile HP
1	AGRICOLTURA, FORESTE, CACCIA E PESCA	2	2	3	—	—	21	22	51	—	—	—	—	—	—	—
1.03	Foreste . . . . .	—	—	—	—	—	—	—	—	—	—	—	—	—	—	—
1.04	Pesca . . . . .	—	—	—	—	—	—	—	—	—	—	—	—	—	—	—
1.05	Attività connesse con l'agricoltura . . . . .	2	2	3	—	—	21	22	51	—	—	—	—	—	—	—
2	INDUSTRIE ESTRATTIVE . . . . .	—	—	—	—	—	—	—	—	—	—	—	—	—	—	—
2.01	Estraz. di carboni fossili e di torba . . . . .	—	—	—	—	—	—	—	—	—	—	—	—	—	—	—
2.02	Estraz. di combustibili liquidi e gassosi . . . . .	—	—	—	—	—	—	—	—	—	—	—	—	—	—	—
2.03	Estraz. di minerali metalliferi . . . . .	—	—	—	—	—	—	—	—	—	—	—	—	—	—	—
2.04	Estraz. di altri minerali . . . . .	—	—	—	—	—	—	—	—	—	—	—	—	—	—	—
3	INDUSTRIE MANIFATTURIERE . . . . .	38	39	64	14	171	69	69	86	18	194	11	11	17	3	21
3.01	Industrie alimentari e affini . . . . .	10	10	30	10	138	8	8	14	6	114	1	1	6	1	10
3.02	Industria del tabacco . . . . .	—	—	—	—	—	—	—	—	—	—	—	—	—	—	—
3.03	Seta, cotone e lav. fibre tess. artificiali . . . . .	—	—	—	—	—	—	—	—	—	—	—	—	—	—	—
3.04	Industrie della lana . . . . .	—	—	—	—	—	2	2	6	2	25	—	—	—	—	—
3.05	Industrie delle fibre dure e tessili varie . . . . .	—	—	—	—	—	5	5	5	—	—	—	—	—	—	—
3.06	Ind. del vestiario e dell'abbigliamento . . . . .	10	10	11	—	—	20	20	22	—	—	6	6	6	—	—
3.07	Industrie delle calzature . . . . .	7	7	9	—	—	16	16	16	—	—	2	2	3	—	—
3.08	Industrie delle pelli e del cuoio . . . . .	—	—	—	—	—	—	—	—	—	—	—	—	—	—	—
3.09	Industria mobilio e arredam. in legno . . . . .	—	—	—	—	—	—	—	—	—	—	—	—	—	—	—
3.10	Industrie del legno . . . . .	6	7	9	3	17	7	7	9	5	40	2	2	2	2	11
3.11	Industrie metallurgiche . . . . .	—	—	—	—	—	—	—	—	—	—	—	—	—	—	—
3.12	Macchine non elettr., carpent. metallica . . . . .	—	—	—	—	—	—	—	—	—	—	—	—	—	—	—
3.13	Macchine e apparecchi elettrici . . . . .	—	—	—	—	—	—	—	—	—	—	—	—	—	—	—
3.14	Mecc. di precisione ; oreficeria, argenteria . . . . .	—	—	—	—	—	—	—	—	—	—	—	—	—	—	—
3.15	Officine meccaniche . . . . .	5	5	5	1	16	9	9	12	4	11	—	—	—	—	—
3.16	Industrie costruz. mezzi di trasporto . . . . .	—	—	—	—	—	—	—	—	—	—	—	—	—	—	—
3.17	Industrie lavor. minerali non metalliferi . . . . .	—	—	—	—	—	1	1	1	1	4	—	—	—	—	—
3.18	Industrie chimiche . . . . .	—	—	—	—	—	—	—	—	—	—	—	—	—	—	—
3.19	Industrie derivati petrolio e carbone . . . . .	—	—	—	—	—	—	—	—	—	—	—	—	—	—	—
3.20	Industrie della gomma elastica . . . . .	—	—	—	—	—	—	—	—	—	—	—	—	—	—	—
3.21	Prod. cellul. per tess., fibre tess. artific. . . . .	—	—	—	—	—	—	—	—	—	—	—	—	—	—	—
3.22	Industrie della carta e cartotecnica . . . . .	—	—	—	—	—	—	—	—	—	—	—	—	—	—	—
3.23	Industrie poligrafiche ed editoriali . . . . .	—	—	—	—	—	—	—	—	—	—	—	—	—	—	—
3.24	Industrie foto-fono-cinematografiche . . . . .	—	—	—	—	—	1	1	1	—	—	—	—	—	—	—
3.25	Prod. oggetti in materie plastiche . . . . .	—	—	—	—	—	—	—	—	—	—	—	—	—	—	—
3.26	Industrie manifatturiere varie . . . . .	—	—	—	—	—	—	—	—	—	—	—	—	—	—	—
4	COSTRUZIONI E INSTALL. DI IMPIANTI . . . . .	3	3	3	—	—	11	12	53	2	7	—	—	—	—	—
4.01	Costruzioni . . . . .	3	3	3	—	—	11	12	53	2	7	—	—	—	—	—
4.02	Installazione impianti . . . . .	—	—	—	—	—	—	—	—	—	—	—	—	—	—	—
5	ENERGIA ELETTRICA, GAS E ACQUA . . . . .	—	—	—	—	—	—	1	22	—	—	—	—	—	—	—
5.01	Prod. e distribuz. di energia elettrica . . . . .	—	—	—	—	—	—	1	22	—	—	—	—	—	—	—
5.02	Produzione e distribuzione di gas . . . . .	—	—	—	—	—	—	—	—	—	—	—	—	—	—	—
5.03	Distribuzione di acqua . . . . .	—	—	—	—	—	—	—	—	—	—	—	—	—	—	—
6	COMMERCIO . . . . .	18	19	24	2	2	68	68	126	7	15	14	14	28	—	—
6.01	Commercio all'ingrosso . . . . .	—	—	—	—	—	1	1	4	—	—	—	—	—	—	—
6.02	Comm. al minuto generi alimentari . . . . .	4	5	8	—	—	14	14	29	1	2	2	2	4	—	—
6.03	Comm. al min. prod. tess. e art. abbigl. . . . .	2	2	3	—	—	7	7	11	—	—	—	—	—	—	—
6.04	Comm. al minuto prod. meccanici . . . . .	2	2	2	1	1	7	7	7	—	—	1	1	5	—	—
6.05	Comm. al min. gen. alim. e non alim. . . . .	4	4	5	—	—	21	21	45	1	2	6	6	12	—	—
6.06	Commercio ambulante . . . . .	—	—	—	—	—	6	6	9	—	—	4	4	6	—	—
6.07	Alberghi e pubblici esercizi . . . . .	4	4	4	1	1	12	12	21	5	11	—	—	—	—	—
6.08	Attività ausiliarie del commercio . . . . .	2	2	2	—	—	—	—	—	—	—	1	1	1	—	—
7	TRASPORTI E COMUNICAZIONI . . . . .	—	1	3	—	—	4	5	10	—	—	6	7	7	—	—
7.01	Trasporti ferrov. e tramv. estraurbani . . . . .	—	—	—	—	—	—	—	—	—	—	—	—	—	—	—
7.02	Trasporti estraurbani su strada . . . . .	—	—	—	—	—	—	—	—	—	—	6	6	6	—	—
7.03	Trasporti urbani . . . . .	—	—	—	—	—	2	2	4	—	—	—	—	—	—	—
7.04	Trasporti lacuali e fluviali . . . . .	—	—	—	—	—	—	—	—	—	—	—	—	—	—	—
7.05	Trasporti marittimi . . . . .	—	—	—	—	—	—	—	—	—	—	—	—	—	—	—
7.06	Trasporti aerei . . . . .	—	—	—	—	—	—	—	—	—	—	—	—	—	—	—
7.07	Attività ausiliarie dei trasporti . . . . .	—	—	—	—	—	2	2	2	—	—	—	—	—	—	—
7.08	Comunicazioni . . . . .	—	1	3	—	—	—	1	4	—	—	—	1	1	—	—
8	CREDITO E ASSICURAZIONE . . . . .	1	2	3	—	—	1	2	4	—	—	2	3	3	—	—
8.01	Credito . . . . .	—	—	—	—	—	—	—	—	—	—	1	1	1	—	—
8.02	Assicurazione . . . . .	—	—	—	—	—	—	—	—	—	—	—	—	—	—	—
8.03	Gestioni finanziarie . . . . .	1	2	3	—	—	1	2	4	—	—	1	2	2	—	—
9	SERVIZI E ATTIVITÀ SOCIALI VARIE . . . . .	3	3	4	—	—	6	6	7	—	—	—	—	—	—	—
9.01	Servizi per l'igiene e la pulizia . . . . .	3	3	4	—	—	5	5	6	—	—	—	—	—	—	—
9.02	Servizi dello spettacolo . . . . .	—	—	—	—	—	—	—	—	—	—	—	—	—	—	—
9.03	Servizi sanitari . . . . .	—	—	—	—	—	1	1	1	—	—	—	—	—	—	—
9.04	Servizi privati per l'istruzione . . . . .	—	—	—	—	—	—	—	—	—	—	—	—	—	—	—
9.08	Servizi vari, non altrove classificati . . . . .	—	—	—	—	—	—	—	—	—	—	—	—	—	—	—
	<b>TOTALE . . . . .</b>	<b>65</b>	<b>69</b>	<b>104</b>	<b>16</b>	<b>173</b>	<b>180</b>	<b>185</b>	<b>359</b>	<b>27</b>	<b>216</b>	<b>33</b>	<b>35</b>	<b>55</b>	<b>3</b>	<b>21</b>


unità locali per comune

66. SAN NAZZARO					67. SAN NICOLA MANFREDI					68. SAN SALVATORE TELESINO					69. SANTA CROCE DEL SANNIO					N classi- fica- zione
Im- prese	Unità locali				Im- prese	Unità locali				Im- prese	Unità locali				Im- prese	Unità locali				
	Totale		con forza motrice			Totale		con forza motrice			Totale		con forza motrice			Totale		con forza motrice		
	N	Ad- detti	N	Poten- za utiliz- zabile HP		N	Ad- detti	N	Poten- za utiliz- zabile HP		N	Ad- detti	N	Poten- za utiliz- zabile HP		N	Ad- detti	N	Poten- za utiliz- zabile HP	
—	—	—	—	—	2	3	2	—	—	—	—	—	—	2	3	6	—	—	1	
—	—	—	—	—	—	—	—	—	—	—	—	—	—	2	2	4	—	—	1.03	
—	—	—	—	—	2	3	2	—	—	—	—	—	—	—	1	2	—	—	1.04	
—	—	—	—	—	—	—	—	—	—	3	3	11	—	—	—	—	—	—	1.05	
—	—	—	—	—	—	—	—	—	—	—	—	—	—	—	—	—	—	—	2	
—	—	—	—	—	—	—	—	—	—	—	—	—	—	—	—	—	—	—	2.01	
—	—	—	—	—	—	—	—	—	—	—	—	—	—	—	—	—	—	—	2.02	
—	—	—	—	—	—	—	—	—	—	—	—	—	—	—	—	—	—	—	2.03	
—	—	—	—	—	—	—	—	—	—	3	3	11	—	—	—	—	—	—	2.04	
14	14	23	4	41	18	20	40	11	219	32	34	46	8	93	35	36	48	11	94	3
3	3	11	3	27	5	7	17	7	128	4	6	13	3	51	5	5	9	5	65	3.01
—	—	—	—	—	2	2	4	2	21	—	—	—	—	—	—	—	—	—	—	3.02
—	—	—	—	—	—	—	—	—	—	—	—	—	—	—	—	—	—	—	—	3.03
—	—	—	—	—	—	—	—	—	—	—	—	—	—	—	1	1	2	—	—	3.04
—	—	—	—	—	—	—	—	—	—	—	—	—	—	—	3	3	3	—	—	3.05
6	6	6	—	—	5	5	5	—	—	8	8	8	—	—	5	5	7	—	—	3.06
3	3	4	—	—	3	3	3	—	—	4	4	4	—	—	5	5	5	—	—	3.07
—	—	—	—	—	—	—	—	—	—	—	—	—	—	—	—	—	—	—	—	3.08
—	—	—	—	—	1	1	2	1	13	—	—	—	—	—	—	—	—	—	—	3.09
2	2	2	1	14	2	2	9	1	57	6	6	9	5	42	8	8	11	4	19	3.10
—	—	—	—	—	—	—	—	—	—	—	—	—	—	—	—	—	—	—	—	3.11
—	—	—	—	—	—	—	—	—	—	—	—	—	—	—	—	—	—	—	—	3.12
—	—	—	—	—	—	—	—	—	—	—	—	—	—	—	—	—	—	—	—	3.13
—	—	—	—	—	—	—	—	—	—	—	—	—	—	—	—	—	—	—	—	3.14
—	—	—	—	—	—	—	—	—	—	5	5	5	—	—	8	9	11	2	10	3.15
—	—	—	—	—	—	—	—	—	—	—	—	—	—	—	—	—	—	—	—	3.16
—	—	—	—	—	—	—	—	—	—	4	4	6	—	—	—	—	—	—	—	3.17
—	—	—	—	—	—	—	—	—	—	—	—	—	—	—	—	—	—	—	—	3.18
—	—	—	—	—	—	—	—	—	—	—	—	—	—	—	—	—	—	—	—	3.19
—	—	—	—	—	—	—	—	—	—	—	—	—	—	—	—	—	—	—	—	3.20
—	—	—	—	—	—	—	—	—	—	—	—	—	—	—	—	—	—	—	—	3.21
—	—	—	—	—	—	—	—	—	—	—	—	—	—	—	—	—	—	—	—	3.22
—	—	—	—	—	—	—	—	—	—	1	1	1	—	—	—	—	—	—	—	3.23
—	—	—	—	—	—	—	—	—	—	—	—	—	—	—	—	—	—	—	—	3.24
—	—	—	—	—	—	—	—	—	—	—	—	—	—	—	—	—	—	—	—	3.25
—	—	—	—	—	—	—	—	—	—	—	—	—	—	—	—	—	—	—	—	3.26
1	1	41	1	11	4	5	23	1	4	4	7	18	—	—	8	8	8	—	—	4
1	1	41	1	11	4	5	23	1	4	3	6	17	—	—	8	8	8	—	—	4.01
—	—	—	—	—	—	—	—	—	—	1	1	1	—	—	—	—	—	—	—	4.02
—	—	—	—	—	—	—	—	—	—	—	—	—	—	—	—	—	—	—	—	5
—	—	—	—	—	—	—	—	—	—	—	—	—	—	—	—	—	—	—	—	5.01
—	—	—	—	—	—	—	—	—	—	—	—	—	—	—	—	—	—	—	—	5.02
—	—	—	—	—	—	—	—	—	—	—	—	—	—	—	—	—	—	—	—	5.03
5	5	9	1	2	26	28	44	1	1	56	59	76	8	11	35	39	82	—	—	6
—	—	—	—	—	—	1	2	—	—	—	—	—	—	—	1	1	2	—	—	6.01
2	2	3	—	—	7	7	10	—	—	20	21	25	4	6	7	9	19	—	—	6.02
—	—	—	—	—	1	1	2	—	—	8	8	9	—	—	—	—	—	—	—	6.03
—	—	—	—	—	6	6	8	—	—	7	9	11	—	—	1	2	3	—	—	6.04
2	2	4	—	—	7	8	13	—	—	8	8	13	—	—	13	14	30	—	—	6.05
—	—	—	—	—	—	—	—	—	—	6	6	8	—	—	5	5	12	—	—	6.06
1	1	2	1	2	5	5	9	1	1	7	7	10	4	5	7	7	14	—	—	6.07
—	—	—	—	—	—	—	—	—	—	—	—	—	—	—	1	1	2	—	—	6.08
1	2	2	—	—	2	3	15	1	15	4	5	8	—	—	1	2	5	—	—	7
1	1	1	—	—	2	2	9	1	15	4	4	4	—	—	1	1	2	—	—	7.01
—	—	—	—	—	—	—	—	—	—	—	—	—	—	—	—	—	—	—	—	7.02
—	—	—	—	—	—	—	—	—	—	—	—	—	—	—	—	—	—	—	—	7.03
—	—	—	—	—	—	—	—	—	—	—	—	—	—	—	—	—	—	—	—	7.04
—	—	—	—	—	—	—	—	—	—	—	—	—	—	—	—	—	—	—	—	7.05
—	—	—	—	—	—	—	—	—	—	—	—	—	—	—	—	—	—	—	—	7.06
—	—	—	—	—	—	—	—	—	—	—	—	—	—	—	—	—	—	—	—	7.07
—	1	1	—	—	—	1	6	—	—	—	1	4	—	—	—	—	—	—	—	7.08
—	1	1	—	—	2	2	2	—	—	1	4	5	—	—	1	2	2	—	—	8
—	—	—	—	—	—	—	—	—	—	—	—	—	—	—	—	—	—	—	—	8.01
—	—	—	—	—	—	—	—	—	—	—	—	—	—	—	—	—	—	—	—	8.02
—	—	—	—	—	2	2	2	—	—	1	4	5	—	—	—	—	—	—	—	8.03
2	2	2	—	—	3	3	3	—	—	8	9	10	1	1	1	2	2	—	—	9
2	2	2	—	—	2	2	2	—	—	6	7	7	1	1	4	4	5	—	—	9.01
—	—	—	—	—	—	—	—	—	—	1	1	2	—	—	3	3	4	—	—	9.02
—	—	—	—	—	1	1	1	—	—	1	1	1	—	—	1	1	1	—	—	9.03
—	—	—	—	—	—	—	—	—	—	—	—	—	—	—	—	—	—	—	—	9.04
—	—	—	—	—	—	—	—	—	—	—	—	—	—	—	—	—	—	—	—	9.08
23	25	78	6	54	57	64	129	14	239	108	121	174	17	105	86	94	156	11	94	

N classi- fica- zione	RAMI E CLASSI DI ATTIVITÀ ECONOMICA	70. SANT'ÀGATA DE' GOTI					71. SANT'ANGELO A CÙPOLO					72. SASSINORO					
		Im- prese	Unità locali				Im- prese	Unità locali				Im- prese	Unità locali				
			Totale		con forza motrice			Totale		con forza motrice			Totale		con forza motrice		
			N	Ad- detti	N	Poten- za utiliz- zabile HP		N	Ad- detti	N	Poten- za utiliz- zabile HP		N	Ad- detti	N	Poten- za utiliz- zabile HP	
1	AGRICOLTURA, FORESTE, CACCIA E PESCA	—	1	1	—	—	—	—	—	—	—	—	—	—	—	—	—
1.03	Foreste . . . . .	—	—	—	—	—	—	—	—	—	—	—	—	—	—	—	—
1.04	Pesca . . . . .	—	—	—	—	—	—	—	—	—	—	—	—	—	—	—	—
1.05	Attività connesse con l'agricoltura . . .	—	1	1	—	—	—	—	—	—	—	—	—	—	—	—	—
2	INDUSTRIE ESTRATTIVE . . . . .	14	14	114	11	560	—	—	—	—	—	—	—	—	—	—	—
2.01	Estraz. di carboni fossili e di torba . .	—	—	—	—	—	—	—	—	—	—	—	—	—	—	—	—
2.02	Estraz. di combustibili liquidi e gassosi	—	—	—	—	—	—	—	—	—	—	—	—	—	—	—	—
2.03	Estraz. di minerali metalliferi . . . . .	—	—	—	—	—	—	—	—	—	—	—	—	—	—	—	—
2.04	Estraz. di altri minerali . . . . .	14	14	114	11	560	—	—	—	—	—	—	—	—	—	—	—
3	INDUSTRIE MANIFATTURIERE . . . . .	91	95	135	17	176	30	30	45	—	14	15	20	8	75	—	—
3.01	Industrie alimentari e affini . . . . .	22	25	41	15	170	1	1	2	—	6	6	10	5	60	—	—
3.02	Industrie del tabacco . . . . .	—	—	—	—	—	—	—	—	—	—	—	—	—	—	—	—
3.03	Seta, cotone e lav. fibre tess. artificiali	—	1	2	—	—	—	—	—	—	—	—	—	—	—	—	—
3.04	Industrie della lana . . . . .	—	—	—	—	—	—	—	—	—	—	—	—	—	—	—	—
3.05	Industrie delle fibre dure e tessili varie	1	1	3	—	—	1	1	1	—	—	—	—	—	—	—	—
3.06	Ind. del vestiario e dell'abbigliamento .	17	17	19	—	—	16	16	21	—	2	2	3	—	—	—	—
3.07	Industrie delle calzature . . . . .	12	12	15	—	—	4	4	4	—	2	2	2	—	—	—	—
3.08	Industrie delle pelli e del cuoio . . . .	—	—	—	—	—	—	—	—	—	—	—	—	—	—	—	—
3.09	Industria mobilio e arredam. in legno .	—	—	—	—	—	—	—	—	—	—	—	—	—	—	—	—
3.10	Industrie del legno . . . . .	20	20	26	1	4	3	3	4	—	2	2	2	2	13	—	—
3.11	Industrie metallurgiche . . . . .	—	—	—	—	—	—	—	—	—	—	—	—	—	—	—	—
3.12	Macchine non elettr., carpent. metallica	—	—	—	—	—	—	—	—	—	—	—	—	—	—	—	—
3.13	Macchine e apparecchi elettrici . . . .	—	—	—	—	—	—	—	—	—	—	—	—	—	—	—	—
3.14	Mecc. di precisione ; oreficeria, argenteria	—	—	—	—	—	—	—	—	—	—	—	—	—	—	—	—
3.15	Officine meccaniche . . . . .	15	15	25	—	—	2	2	4	—	1	2	2	—	—	—	—
3.16	Industrie costruz. mezzi di trasporto .	—	—	—	—	—	—	—	—	—	—	—	—	—	—	—	—
3.17	Industrie lavor. minerali non metalliferi	2	2	2	1	2	—	—	—	—	—	—	—	—	—	—	—
3.18	Industrie chimiche . . . . .	—	—	—	—	—	3	3	9	—	—	—	—	—	—	—	—
3.19	Industrie derivati petrolio e carbone . .	—	—	—	—	—	—	—	—	—	—	—	—	—	—	—	—
3.20	Industrie della gomma elastica . . . . .	—	—	—	—	—	—	—	—	—	—	—	—	—	—	—	—
3.21	Prod. cellul. per tess., fibre tess. artificio	—	—	—	—	—	—	—	—	—	—	—	—	—	—	—	—
3.22	Industrie della carta e cartotecnica . . .	—	—	—	—	—	—	—	—	—	—	—	—	—	—	—	—
3.23	Industrie poligrafiche ed editoriali . . .	—	—	—	—	—	—	—	—	—	1	1	1	1	2	—	—
3.24	Industrie foto-fono-cinematografiche . .	2	2	2	—	—	—	—	—	—	—	—	—	—	—	—	—
3.25	Prod. oggetti in materie plastiche . . . .	—	—	—	—	—	—	—	—	—	—	—	—	—	—	—	—
3.26	Industrie manifatturiere varie . . . . .	—	—	—	—	—	—	—	—	—	—	—	—	—	—	—	—
4	COSTRUZIONI E INSTALL. DI IMPIANTI . .	5	6	17	—	—	1	2	14	1	1	1	—	—	—	—	—
4.01	Costruzioni . . . . .	4	5	16	—	—	1	2	14	1	1	1	—	—	—	—	—
4.02	Installazione impianti . . . . .	1	1	1	—	—	—	—	—	—	—	—	—	—	—	—	—
5	ENERGIA ELETTRICA, GAS E ACQUA . . . .	1	1	2	—	—	—	—	—	—	1	1	1	—	—	—	—
5.01	Prod. e distribuz. di energia elettrica	—	—	—	—	—	—	—	—	—	1	1	1	—	—	—	—
5.02	Produzione e distribuzione di gas . . . .	—	—	—	—	—	—	—	—	—	—	—	—	—	—	—	—
5.03	Distribuzione di acqua . . . . .	1	1	2	—	—	—	—	—	—	—	—	—	—	—	—	—
6	COMMERCIO . . . . .	180	182	258	5	10	26	27	48	9	13	15	24	—	—	—	—
6.01	Commercio all'ingrosso . . . . .	4	4	6	—	—	3	3	6	—	—	—	—	—	—	—	—
6.02	Comm. al minuto generi alimentari . . .	58	58	86	2	5	9	10	17	3	7	8	12	—	—	—	—
6.03	Comm. al min. prod. tess. e art. abbigl.	15	17	23	—	—	—	—	—	—	—	—	—	—	—	—	—
6.04	Comm. al min. prod. meccanici . . . . .	24	24	29	2	4	1	1	2	—	—	—	—	—	—	—	—
6.05	Comm. al min. gen. alim. e non alim. . .	3	3	3	—	—	9	9	16	4	—	—	—	—	—	—	—
6.06	Commercio ambulante . . . . .	50	50	62	—	—	1	1	1	—	1	1	1	—	—	—	—
6.07	Alberghi e pubblici esercizi . . . . .	26	26	49	1	1	3	3	6	2	5	6	11	—	—	—	—
6.08	Attività ausiliarie del commercio . . . .	—	—	—	—	—	—	—	—	—	—	—	—	—	—	—	—
7	TRASPORTI E COMUNICAZIONI . . . . .	9	11	35	—	—	2	4	13	—	—	1	3	—	—	—	—
7.01	Trasporti ferrov. e tramv. extraurbani .	—	—	—	—	—	—	1	2	—	—	—	—	—	—	—	—
7.02	Trasporti extraurbani su strada . . . . .	2	2	18	—	—	2	2	5	—	—	—	—	—	—	—	—
7.03	Trasporti urbani . . . . .	—	—	—	—	—	—	—	—	—	—	—	—	—	—	—	—
7.04	Trasporti lacuali e fluviali . . . . .	—	—	—	—	—	—	—	—	—	—	—	—	—	—	—	—
7.05	Trasporti marittimi . . . . .	—	—	—	—	—	—	—	—	—	—	—	—	—	—	—	—
7.06	Trasporti aerei . . . . .	—	—	—	—	—	—	—	—	—	—	—	—	—	—	—	—
7.07	Attività ausiliarie dei trasporti . . . . .	7	7	7	—	—	—	—	—	—	—	—	—	—	—	—	—
7.08	Comunicazioni . . . . .	—	2	10	—	—	—	1	6	—	—	1	3	—	—	—	—
8	CREDITO E ASSICURAZIONE . . . . .	1	4	7	—	—	1	2	2	—	2	2	2	—	—	—	—
8.01	Credito . . . . .	1	1	1	—	—	—	—	—	—	—	—	—	—	—	—	—
8.02	Assicurazione . . . . .	—	—	—	—	—	—	—	—	—	—	—	—	—	—	—	—
8.03	Gestioni finanziarie . . . . .	—	3	6	—	—	1	2	2	—	2	2	2	—	—	—	—
9	SERVIZI E ATTIVITÀ SOCIALI VARIE . . . .	16	17	28	—	—	4	4	4	—	1	1	1	—	—	—	—
9.01	Servizi per l'igiene e la pulizia . . . . .	12	13	21	—	—	3	3	3	—	1	1	1	—	—	—	—
9.02	Servizi dello spettacolo . . . . .	1	1	2	—	—	—	—	—	—	—	—	—	—	—	—	—
9.03	Servizi sanitari . . . . .	2	2	4	—	—	1	1	1	—	—	—	—	—	—	—	—
9.04	Servizi privati per l'istruzione . . . . .	1	1	1	—	—	—	—	—	—	—	—	—	—	—	—	—
9.08	Servizi vari, non altrove classificati . .	—	—	—	—	—	—	—	—	—	—	—	—	—	—	—	—
	TOTALE . . . . .	317	331	597	33	746	64	69	126	10	32	36	52	8	75	—	—







**Prezzo L. 600**