

ISTITUTO CENTRALE DI STATISTICA

OMAGGI

4° CENSIMENTO GENERALE DELL'INDUSTRIA E DEL COMMERCIO

16 OTTOBRE 1961

VOLUME II

DATI PROVINCIALI

SU ALCUNE PRINCIPALI CARATTERISTICHE STRUTTURALI
DELLE IMPRESE E DELLE UNITÀ LOCALI

FASCICOLO 58

PROVINCIA DI ROMA



ROMA - 1964

ISTITUTO CENTRALE DI STATISTICA

4° CENSIMENTO GENERALE DELL'INDUSTRIA E DEL COMMERCIO

16 OTTOBRE 1961

VOLUME II

DATI PROVINCIALI

SU ALCUNE PRINCIPALI CARATTERISTICHE STRUTTURALI
DELLE IMPRESE E DELLE UNITÀ LOCALI


FASCICOLO 58

PROVINCIA DI ROMA



C1/79

ROMA - 1964



Fasc. 58 - Provincia di Roma

ERRATA - CORRIGE

Pagina	Tavola	Colonna	Riga	Errata	Corrige
48	11	12	1	138.609	138.409
67	12	7	TOTALE	178	177

4° Censimento generale dell'industria e del commercio 1961

INDICE

AVVERTENZE	Pag. 5
----------------------	--------

TAVOLE

1 — Imprese, unità locali, addetti.	» 12
2 — Imprese e relative unità locali	» 14
3 — Imprese per forma giuridica e relativi addetti	» 16
4 — Imprese per numero di addetti	» 20
5 — Unità locali per tipo	» 32
6 — Unità locali per numero di addetti	» 34
7 — Unità locali con e senza forza motrice	» 38
8 — Unità locali con forza motrice per tipo di motori	» 40
9 — Unità locali, addetti e potenza utilizzabile, per categoria di attività economica	» 41
10 — Addetti alle unità locali per categoria posizionale e sesso	» 46
11 — Spese per il personale nel 1960 per titolo di spesa e gruppi posizionali del personale	» 48
12 — Imprese e unità locali per comune	» 50

AVVERTENZE

Nelle avvertenze che seguono sono illustrati i caratteri ai quali si riferiscono i dati riportati nel presente volume, allo scopo di assicurare una esatta interpretazione dei dati stessi.

Per una conoscenza più completa delle modalità tecniche seguite per l'esecuzione del censimento, vedasi il fascicolo dell'Istituto Centrale di Statistica « Disposizioni e istruzioni per il 10° Censimento della popolazione ed il 4° Censimento dell'industria e del commercio, 15-16 ottobre 1961 », Metodi e norme, Numero speciale.

1. Riferimento dei dati — I dati di situazione contenuti nel presente volume fanno riferimento alla data del 16 ottobre 1961; i dati concernenti le spese per il personale (Tav. 11) si riferiscono all'anno 1960.

2. Campo di rilevazione — Hanno formato oggetto del censimento tutte le imprese e le unità locali di qualsiasi ampiezza e da chiunque gestite — comprese quelle a carattere artigiano — esercitanti una o più delle attività economiche (*) sottoindicate :

a) *Ramo 1* (Agricoltura, foreste, caccia e pesca) limitatamente alle seguenti classi, sottoclassi e categorie :

Classe 1.03 — Foreste (limitatamente alla categoria 1.03.02 - Aziende di utilizzazione del bosco)

Classe 1.04 — Caccia e pesca

Sottoclasse 1.04 A — Caccia e pesca in acque dolci (limitatamente alla categoria 1.04.02 - Esercizio della pesca e di allevamenti in acque dolci)

Sottoclasse 1.04 B — Pesca e allevamenti in acque marine e lagunari

Classe 1.05 — Attività connesse con l'agricoltura

Sottoclasse 1.05 A — Attività trasformatrici annesse ad aziende agricole (che lavorano prevalentemente prodotti propri) o svolte in sociale

Sottoclasse 1.05 B — Esercizio di macchine agricole

Sottoclasse 1.05 C — Enti economici per l'agricoltura (limitatamente alla categoria 1.05.08 - Enti per l'approvvigionamento, la produzione e la distribuzione di mezzi tecnici necessari all'esercizio dell'agricoltura);

b) *Rami dal 2* (Industrie estrattive) *all'8* (Credito, assicurazione e gestioni finanziarie).

Per quanto riguarda il commercio ambulante, compreso nel ramo 6, è da tener presente che hanno formato oggetto del censimento soltanto gli esercizi i cui titolari esercitano il commercio ambulante come attività esclusiva o prevalente. Non sono compresi nel censimento gli esercizi di commercio ambulante il cui titolare eserciti tale attività occasionalmente o in determinati periodi dell'anno.

c) *Ramo 9* (Servizi ed attività sociali varie) limitatamente alle seguenti classi, sottoclassi e categorie :

Classe 9.01 — Servizi per l'igiene e la pulizia

Classe 9.02 — Servizi dello spettacolo (limitatamente alla categoria 9.02.01 - Imprese dello spettacolo)

Classe 9.03 — Servizi sanitari

Sottoclasse 9.03 A — Servizi sanitari privati (limitatamente alle categorie 9.03.01 - Stabilimenti idropinici e idrotermali e 9.03.05 - Farmacie)

Classe 9.04 — Servizi privati per l'istruzione e la formazione professionale (limitatamente alla categoria 9.04.03 - Scuole di guida, di pilotaggio e simili)

Classe 9.08 — Servizi vari, non altrove classificati (limitatamente alle categorie 9.08.03 - Copisterie e 9.08.06 - Centri meccanografici per conto terzi).

Sono incluse nel censimento le imprese costituite all'estero ma aventi nel territorio nazionale una o più sedi con rappresentanza stabile, mentre sono escluse le unità locali situate all'estero dipendenti da imprese nazionali.

(*) Com'è noto, la « Classificazione delle attività economiche » predisposta dall'Istituto Centrale di Statistica, si articola in dieci rami suddivisi in classi e talvolta in sottoclassi. Sia le classi che le sottoclassi sono ulteriormente distinte in categorie, che costituiscono le componenti elementari della classificazione.

3. Impresa (Ditta) — Ai fini del censimento per impresa s'intende un ente giuridico-economico organizzato per la produzione o vendita di beni o la prestazione di servizi.

In relazione alla forma giuridica, le imprese sono classificate in: imprese individuali; società per azioni, cooperative, in accomandita, a responsabilità limitata, altre (società di fatto, società in nome collettivo); enti pubblici e altre forme. In particolare si precisa che negli «Enti pubblici» sono compresi gli Enti statali, di diritto pubblico, comunali, ecc., esercitanti una o più delle attività economiche che hanno formato oggetto del censimento, quali ad es.: Ferrovie dello Stato, Azienda telefoni di Stato, Monopoli di Stato, Aziende comunali di trasporti e di servizi di nettezza urbana; nelle «altre forme» sono compresi particolari tipi di consorzi e altre forme associative di imprese che a ragione della loro natura giuridica non sono classificabili nelle altre voci.

4. Unità locale — Per unità locale s'intende l'impianto (o il corpo di impianti) situato in un dato luogo in cui viene effettuata la produzione o vendita di beni o la prestazione di servizi.

Per estensione della definizione suddetta, relativamente alle sottoindicate attività, per unità locale si intende:

— per l'*industria della pesca*, il complesso delle attrezzature e degli impianti fissi nonché dei natanti gestiti da una stessa impresa in uno stesso comune;

— per l'*esercizio di macchine agricole per conto terzi*, il parco di macchine agricole gestito da una stessa impresa o da un medesimo consorzio o cooperativa aziendale in uno stesso comune;

— per le *costruzioni edilizie e installazione di impianti*, il complesso dei cantieri gestiti da una stessa impresa in uno stesso comune;

— per il *servizio di distribuzione stradale di benzina e di metano*, il complesso dei distributori gestiti da una stessa impresa in uno stesso comune;

— per i *trasporti e comunicazioni*, il complesso degli impianti, attrezzature e mezzi di trasporto gestiti da una stessa impresa in uno stesso comune.

Le unità locali sono distinte in:

a) *unità locali operative*, costituite dalle unità dove si attua materialmente la produzione o vendita di beni o la prestazione di servizi, cioè stabilimenti, laboratori, miniere, botteghe, negozi e simili;

b) *unità locali amministrative*, costituite dalla sede centrale o dagli uffici direttivi, tecnici e amministrativi — nei quali vengono trattati gli affari interessanti l'impresa — semprechè tali unità siano fisicamente o funzionalmente distinte dalle unità locali operative di cui alla precedente lettera a).

5. Classificazione delle imprese e delle unità locali per attività economica — La classificazione delle imprese per ramo, classe o sottoclasse di attività economica è effettuata in base all'attività esercitata dall'impresa stessa e risultante dalla dichiarazione riportata nel questionario di censimento.

Nel caso di imprese esercitanti attività classificabili in rami, classi o sottoclassi differenti, tali imprese sono classificate nel ramo, classe o sottoclasse corrispondente all'attività prevalente precisata anch'essa di norma nel questionario.

La classificazione delle unità locali per ramo, classe, sottoclasse o categoria è stata effettuata ugualmente in base al criterio della attività unica o prevalente svolta nelle unità locali stesse, indipendentemente dalla classificazione delle relative imprese.

Pertanto la classificazione per attività economica delle imprese è indipendente da quella delle unità locali. Si ha coincidenza delle due classificazioni solo nel caso di imprese aventi una sola unità locale o di imprese aventi più unità locali esercitanti attività comprese tutte nella stessa categoria di attività economica.

6. Motori primi, generatori di energia elettrica, motori elettrici — Per motori primi (idraulici, a vapore, a combustione interna, ecc.) s'intendono quelli che utilizzano e trasformano in energia meccanica l'energia delle cascate d'acqua, del vapore, dell'olio pesante, del gas, ecc.; per generatori di energia elettrica s'intendono quelli che trasformano in energia elettrica l'energia meccanica dei motori primi; per motori elettrici s'intendono le macchine rotanti alimentate da energia elettrica che trasformano quest'ultima in energia meccanica per azionare macchine, attrezzi, ecc.

Tra i generatori di energia elettrica sono compresi gli alternatori dei gruppi turbo-alternatori ed esclusi i trasformatori o convertitori di qualsiasi specie.

La potenza dei motori primi è espressa in HP (un HP equivale al lavoro di 75 kilogrammetri al secondo), quella dei generatori di energia elettrica (a corrente continua o a corrente alternata) e dei motori elettrici è invece espressa in kW (un kW corrisponde a 1,360 HP).

I dati sui motori e generatori fanno riferimento sia a quelli in esercizio, sia a quelli in riserva alla data di censimento, intendendosi per questi ultimi gli impianti installati allo scopo di essere azionati solo in caso di mancato funzionamento, per qualsiasi causa, degli altri impianti. Sono esclusi invece i motori di propulsione dei mezzi di trasporto.

7. Potenza utilizzabile nelle unità locali — Tale potenza (M) è stata determinata in base alla seguente formula :

$$M = (P - G) + E$$

dove P indica la potenza complessiva dei motori primi installati, G la parte di tale potenza assorbita dai generatori, ove esistano, E la potenza dei motori elettrici installati. Di conseguenza la differenza (P — G) rappresenta la parte di potenza dei motori primi non trasformata in energia elettrica e pertanto direttamente utilizzata come energia meccanica. Nel calcolo di cui sopra si fa astrazione dalle perdite dovute alle resistenze passive (attrito, ecc.), alla trasformazione dell'energia nelle sue varie forme (meccanica, elettrica, ecc.) e al suo trasporto (potenza utilizzabile teorica). I dati sulla potenza utilizzabile sono espressi in HP ; a tal fine la potenza dei motori elettrici e dei generatori di energia elettrica, espressa, come già detto, in kW, è stata convertita in HP.

8. Addetti alle imprese e alle unità locali — Sono rappresentati dalle forze di lavoro occupate alla data del 16 ottobre 1961 nelle unità stesse, anche se provvisoriamente assenti per servizio, licenza o malattia.

Gli addetti riguardano le seguenti categorie posizionali :

— *Imprenditori, titolari, gerenti, ecc.* — Titolari dell'impresa o, nel caso di imprese individuali, della licenza di esercizio, purchè partecipino direttamente alla gestione e non si servano di un gestore o di un coadiuvante o di altra persona diversamente denominata. Nel caso di società sono la persona o le persone fisiche che risultano tali dagli atti amministrativi della società stessa (amministratore unico, consigliere delegato, ecc.).

— *Cooperatori* — Soci di cooperative di produzione e lavoro, i quali come corrispettivo dell'opera prestata non percepiscono una remunerazione regolata da contratti di lavoro, bensì un compenso proporzionato alla prestazione, nonchè una quota parte degli utili dell'impresa. In tale categoria sono compresi pertanto solo i cooperatori che assumono la figura di lavoratori in proprio. Qualora invece i cooperatori assumano la figura di lavoratori dipendenti, essi sono compresi nell'appropriata categoria di lavoratori dipendenti (operai specializzati, operai qualificati, operai comuni, ecc.).

— *Familiari coadiuvanti* — Coloro che, essendo parenti o affini di un titolare d'impresa e con esso generalmente coabitanti, prestano lavoro nell'impresa senza corrispettivo di una prefissata retribuzione contrattuale.

— *Dirigenti* — Coloro che esercitano, contro retribuzione, funzioni direttive (tecniche o amministrative) o di rappresentanza dell'impresa.

— *Impiegati* — Sono considerati impiegati :

a) di I categoria, coloro che esercitano, contro retribuzione, una funzione direttiva, ma senza il carattere di responsabilità e autonomia inerente alle funzioni di dirigente. Tale personale in genere nei contratti collettivi di lavoro è indicato come personale con mansioni direttive, o di I categoria, o di categoria A ;

b) di II categoria, coloro che esercitano, contro retribuzione, una funzione di concetto (tecnica o amministrativa). Tale personale in genere nei contratti collettivi di lavoro è indicato come personale di concetto, o di II categoria, o di categoria B ;

c) altre categorie di impiegati, coloro che esercitano, contro retribuzione, una funzione esecutiva. Tale personale in genere nei contratti collettivi di lavoro è indicato come personale esecutivo, o di III categoria, o di categoria C.

— *Categorie speciali* — Lavoratori (intermedi, ex-equiparati, ecc.) il cui rapporto di lavoro è regolato con gli accordi interconfederali del 30 marzo e del 23 maggio 1946, e del 27 ottobre 1947 e dalle particolari successive regolamentazioni dei contratti di categoria, e che godono del trattamento previsto dal R.D.L. 13 novembre 1924 n. 1825 (capotreno di laminazione, contromaestro, maestro di più forni di riscaldamento, assistente tessile, caposquadra, sollecitatore semplice, marcatempo, ecc.).

— *Operai specializzati* — Coloro che, contro retribuzione, eseguono lavorazioni, per l'esecuzione delle quali sono necessarie conoscenza specifica del mestiere, capacità tecnico-pratica ed esperienza.

— *Operai qualificati* — Coloro che, contro retribuzione, eseguono lavorazioni per la cui esecuzione è richiesta una capacità pratica acquisita mediante adeguato tirocinio.

— *Operai comuni e manovali specializzati* — Coloro che, contro retribuzione, eseguono lavorazioni che un lavoratore di media abilità riesce a compiere con soddisfacente rendimento dopo un breve periodo di addestramento.

— *Manovali comuni* — Coloro che, contro retribuzione, prestano lavoro manuale non richiedente specifiche capacità nè attitudini, rimanendo adibiti ad operazioni di pulizia, di trasporto, di carico e scarico e simili.

— *Apprendisti* — Coloro che, avendo generalmente l'età prescritta dalle vigenti norme, vengono assunti per apprendere quelle mansioni di impiegato d'ordine, operaio e simili, per le quali occorra un certo tirocinio.

— *Altro personale* — Coloro che, non essendo compresi nelle categorie precedenti, prestano, contro retribuzione, servizi di vigilanza, custodia, servizi interni, ecc.

Circa le categorie posizionali sopraelencate si precisa che esse sono state scelte in maniera tale da potersi adattare alle diverse attività economiche soggette al censimento. In tali categorie, pertanto, sono state ricondotte, attraverso una predisposta tabella di ragguaglio, le qualifiche professionali tipiche di alcuni particolari settori di attività economica, come la pesca, il commercio, i trasporti, il credito, ecc.

9. Spese per il personale nel 1960 — Riguardano le retribuzioni lorde (ivi compresi gli assegni familiari), le ritenute sulle retribuzioni a carico del personale e i contributi e spese a carico del datore di lavoro. I dati sono riportati separatamente per dirigenti e impiegati e per il restante personale dipendente (categorie speciali, operai specializzati, qualificati e comuni, manovali specializzati e comuni, apprendisti, altro personale).

Le RETRIBUZIONI LORDE comprendono le seguenti voci :

a) *salari e stipendi*, costituiti dall'ammontare dei salari e degli stipendi veri e propri, nonchè da tutti quegli emolumenti che vengono pagati con la stessa periodicità dei salari e stipendi e che rappresentano un'aggiunta fissa al salario o stipendio percepito (ad es., indennità di contingenza, interessenze, provvigioni, lavoro straordinario) ;

b) *altre erogazioni*, costituite da tutte le somme riscosse in una sola volta durante l'anno o in maniera saltuaria in aggiunta al salario o stipendio percepito (ad es., compensi per ferie, festività, gratifica natalizia) ;

c) *corresponsioni in natura*, costituite dal valore dei beni corrisposti in natura al personale quale integrazione fissa o saltuaria della retribuzione in contanti o quale pagamento dovuto in base al contratto di impiego. Il valore di tali corresponsioni è determinato in base ai prezzi di costo per le merci fornite e in base ai prezzi correnti di mercato per altre corresponsioni (alloggio, ecc.), ovvero in base alle eventuali valutazioni convenzionali stabilite nei contratti di lavoro ;

d) *assegni familiari*, costituiti dall'ammontare complessivo degli assegni familiari corrisposti a tutto il personale dipendente dal datore di lavoro per conto della cassa unica degli assegni familiari.

Le RITENUTE SULLE RETRIBUZIONI LORDE a carico del personale comprendono le seguenti voci :

a) *contributi per la previdenza sociale e gestioni collegate*, costituiti dall'ammontare complessivo delle quote trattenute sulle retribuzioni lorde per la previdenza sociale e gestioni collegate (ad es., fondo adeguamento pensioni, gestione INA-Casa, assicurazione malattia) ;

b) *ritenute erariali*, costituite dall'ammontare complessivo delle quote trattenute sulle retribuzioni lorde per le ritenute erariali.

I CONTRIBUTI E SPESE A CARICO DEL DATORE DI LAVORO comprendono le seguenti voci :

a) *contributi sociali obbligatori*, costituiti dall'ammontare complessivo delle spese sostenute dal datore di lavoro per contributi sociali obbligatori all'INPS, all'INAM, all'INAIL, all'INA-Casa, ecc. ;

b) *quote maturate nell'anno per indennità di licenziamento e simili*, costituite dall'ammontare complessivo delle sole quote maturate nell'anno ed accantonate o da accantonare dal datore di lavoro per provvedere successivamente alla corresponsione al personale di indennità di licenziamento, di liquidazione, di quiescenza e simili ;

c) *provvidenze varie al personale*, costituite dall'ammontare complessivo delle spese sostenute dal datore di lavoro per provvidenze varie al personale (ad es., spese per le mense, per le colonie marine e montane, per nidi d'infanzia), ad esclusione delle spese eventualmente sostenute per la costruzione di alloggi ed altri fabbricati destinati ad uso del personale stesso.

Avvertenze particolari alle tavole — Ai fini di una corretta interpretazione dei dati riportati nelle tavole del presente volume, si precisa quanto segue:

Nella Tav. 1 sono comprese tutte le imprese e tutte le unità locali aventi sede in uno dei comuni della provincia; in tale tavola pertanto sono comprese anche le unità locali gestite da imprese la cui sede è situata in altra provincia. Per quanto riguarda la distribuzione per ramo, classe e sottoclasse di attività economica, è da avvertire che le imprese e le unità locali risultano classificate indipendentemente le une dalle altre, sulla base della propria attività unica o prevalente.

Nella Tav. 2, mentre il numero delle imprese fa ugualmente riferimento alle imprese aventi sede in uno dei comuni della provincia, il numero delle unità locali e dei relativi addetti riguarda il complesso delle unità locali gestite dalle stesse imprese, sia che tali unità locali siano situate nella provincia sia in provincie diverse. Sono pertanto escluse da detta tavola le unità locali situate nella provincia ma gestite da imprese aventi sede in altra provincia. È da tener presente inoltre che in detta tavola la classificazione delle unità locali e dei relativi addetti fa riferimento all'attività unica o prevalente dell'impresa da cui sono gestite. Con analogo criterio, nelle Tavv. 3 e 4 gli addetti risultano classificati secondo l'attività unica o prevalente dell'impresa.


I dati riportati nelle Tavv. da 5 a 11 si riferiscono alle unità locali situate in uno dei comuni della provincia, classificate secondo l'attività unica o prevalente svolta nelle unità locali stesse.

Nella Tav. 8, con riferimento ai vari tipi di motori, le unità locali risultano ripetute tante volte quanti sono i tipi di motore in esse installati. Così, ad esempio, se una unità locale dispone sia di motori primi che di generatori essa risulta ripetuta sia tra le unità locali che hanno motori primi sia tra quelle che hanno generatori.

Per quanto riguarda i dati riportati nella Tav. 12 sono da tener presenti le avvertenze sopra riportate con riferimento alla Tav. 1.

Segni convenzionali — Nelle tavole del presente volume sono usati i seguenti segni convenzionali:

- | | |
|-------------------------|--|
| <i>Linea</i> (—) | quando il fenomeno non esiste; |
| <i>Due puntini</i> (..) | quando i dati non raggiungono la cifra significativa dell'ordine minimo considerato (ad es., un HP per la potenza dei motori). |



TAVOLE

TAV. 1 — Imprese, unità locali, addetti

N classi- fica- zione	RAMI, CLASSI E SOTTOCLASSI DI ATTIVITÀ ECONOMICA	IMPRESSE			UNITÀ LOCALI E ADDETTI					
		Comune capoluogo	Altri comuni	Totale	Comune capoluogo		Altri comuni		Totale	
					Unità locali	Addetti	Unità locali	Addetti	Unità locali	Addetti
1	AGRICOLTURA, FORESTE, CACCIA E PESCA	139	233	372	151	2.511	324	1.032	475	3.543
1.03	Foreste	3	12	15	3	61	15	64	18	125
1.04	Pesca	128	92	220	128	528	97	448	225	976
1.04 A	Pesca in acque dolci	4	46	50	4	8	47	37	51	95
1.04 B	Pesca e allev. in acque marine	124	46	170	124	520	50	361	174	881
1.05	Attività connesse con l'agricoltura	8	129	137	20	1.922	212	520	232	2.442
1.05 A	Attività trasform. annesse ad aziende agricole o svolte in sociale	4	50	54	5	38	52	218	57	256
1.05 B	Esercizio di macchine agricole	2	79	81	2	10	83	172	85	182
1.05 C	Enti economici per l'agricoltura	2	—	2	13	1.874	77	130	90	2.004
2	INDUSTRIE ESTRATTIVE	110	103	213	136	1.607	130	1.737	266	3.344
2.01	Estraz. di carboni fossili e di torba	3	—	3	4	46	—	—	4	46
2.02	Estraz. di combustibili liquidi e gassosi	4	—	4	8	121	—	—	8	121
2.03	Estraz. di minerali metalliferi	11	1	12	13	300	4	40	17	340
2.04	Estraz. di altri minerali	92	102	194	111	1.140	126	1.697	237	2.837
2.04 A	Marmo, pietre e altri mater. da costruz.	80	99	179	97	962	118	1.568	215	2.530
2.04 B	Solfo, sale e altri miner. non metalliferi	12	3	15	14	178	8	129	22	307
3	INDUSTRIE MANIFATTURIERE	16.302	5.014	21.316	16.907	109.664	5.236	24.661	22.143	134.325
3.01	Industrie alimentari e affini	469	629	1.098	545	7.670	719	2.324	1.264	9.994
3.01 A	Ind. molitoria e della pastificazione	148	371	519	178	1.672	400	1.119	578	2.791
3.01 B	Industria dolciaria	154	29	183	169	1.185	31	120	200	1.305
3.01 C	Industria conserviera	52	28	80	62	837	56	206	118	1.043
3.01 D	Industria casearia	21	10	31	26	1.562	15	109	41	1.671
3.01 E	Industria olearia	8	131	139	9	110	149	331	158	491
3.01 F	Industrie alimentari varie	22	5	27	27	295	6	29	33	324
3.01 G	Industrie bevande alcoliche	23	22	45	29	1.396	24	209	53	1.605
3.01 H	Industrie bevande analcoliche	27	27	54	29	473	32	136	61	609
3.01 I	Industria del freddo	14	6	20	16	140	6	15	22	155
3.02	Industria del tabacco	14	4	18	14	1.574	6	137	20	1.711
3.03	Ind. della seta, del cotone e della lavoraz. delle fibre tessili artif. e sintetiche	11	3	14	12	57	3	3	15	60
3.03 A	Industria della seta	8	—	8	8	49	—	—	8	49
3.03 B	Industria del cotone	1	3	4	2	2	3	3	5	5
3.03 C	Lavoraz. fibre tessili artif. e sintetiche	2	—	2	2	6	—	—	2	6
3.04	Industrie della lana	13	8	21	13	1.460	8	24	21	1.484
3.05	Ind. delle fibre dure e tessili varie	204	151	355	210	2.350	155	332	365	2.682
3.05 A	Canapa, lino, iuta e simili	5	1	6	6	38	2	24	8	62
3.05 B	Tessili varie non altrove classificate	199	150	349	204	2.312	153	308	357	2.620
3.06	Ind. del vestiario e dell'abbigliamento	2.965	995	3.960	2.998	9.890	1.008	2.066	4.006	11.956
3.07	Industrie delle calzature	2.199	692	2.891	2.209	3.100	698	888	2.907	3.988
3.08	Ind. delle pelli e del cuoio	118	16	134	122	430	16	28	138	458
3.09	Ind. mobilio e arredam. in legno	624	63	687	663	3.612	68	195	731	3.807
3.10	Industrie del legno	1.837	788	2.625	1.861	5.995	803	1.824	2.664	7.819
3.10 A	Legno, sughero e affini	1.817	760	2.577	1.841	5.887	775	1.690	2.616	7.577
3.10 B	Veicoli e carpenteria navale	20	28	48	20	108	28	134	48	242
3.11	Industrie metallurgiche	15	4	19	28	1.073	4	141	32	1.214
3.12	Costruz. di macchine non elettriche, di carpenteria metallica e simili	235	25	260	284	6.777	27	458	311	7.235
3.12 A	Fonderie di 2ª fusione	40	4	44	42	561	4	36	46	597
3.12 B	Macchine motrici non elettriche	9	—	9	20	485	—	—	20	485
3.12 C	Macch. utens. e utensileria per macch.	4	—	4	4	187	—	—	4	187
3.12 D	Macch. operatrici e per agricoltura	13	4	17	30	1.482	5	247	35	1.729
3.12 E	Carpent. metallica, forni e caldaie	146	13	159	162	3.072	14	115	176	3.187
3.12 F	Prod. meccan. non altrove classificati	23	4	27	26	990	4	60	30	1.050
3.13	Costruz. di macchine e appar. elettrici	73	2	75	93	8.688	2	106	95	8.794
3.14	Meccanica di precis.; oreficeria, argenteria	265	5	270	283	2.160	7	20	290	2.180
3.15	Officine meccaniche	4.637	1.250	5.887	4.712	14.835	1.271	2.770	5.983	17.605
3.16	Ind. costruz. mezzi di trasporto	10	2	12	21	739	4	130	25	869
3.17	Ind. lavoraz. minerali non metalliferi	492	179	671	547	6.256	211	4.346	758	10.602
3.18	Industrie chimiche	263	13	276	307	6.652	21	5.433	328	12.085
3.19	Ind. derivati petrolio e carbone	11	—	11	21	610	1	1	22	611

Segue Tav. 1 — Imprese, unità locali, addetti

N classi- fica- zione	RAMI, CLASSI E SOTTOCLASSI DI ATTIVITÀ ECONOMICA	IMPRESE			UNITÀ LOCALI E ADDETTI					
		Comune capoluogo	Altri comuni	Totale	Comune capoluogo		Altri comuni		Totale	
					Unità locali	Addetti	Unità locali	Addetti	Unità locali	Addetti
3.20	Industrie della gomma elastica	188	32	220	197	830	35	1.046	232	1.876
3.21	Prod. della cellulosa per tessuti, delle fibre tessili artificiali e sintetiche . .	1	—	1	4	211	—	—	4	211
3.22	Industrie della carta e della cartotecnica	70	15	85	73	1.270	23	1.560	96	2.830
3.23	Industrie poligrafiche ed editoriali . . .	844	52	896	908	16.087	56	558	964	16.645
3.24	Industrie foto-fono-cinematografiche . .	608	71	679	633	5.891	72	129	705	6.020
3.25	Prod. oggetti in materie plastiche . . .	81	7	88	89	724	9	109	98	833
3.26	Industrie manifatturiere varie	55	8	63	60	723	9	33	69	756
4	Costruzioni e install. di impianti . . .	1.315	323	1.638	1.873	44.547	450	5.355	2.323	49.902
4.01	Costruzioni	1.115	311	1.426	1.618	37.143	424	5.051	2.042	42.194
4.02	Installazione impianti.	200	12	212	255	7.404	26	304	281	7.708
5	Prod. e distrib. di energia elet- trica e gas, distribuzione di acqua	18	42	60	111	6.608	107	766	218	7.374
5.01	Prod. e distrib. di energia elettrica	12	9	21	71	3.942	44	527	115	4.469
5.02	Prod. e distribuzione di gas	3	—	3	16	2.220	5	60	21	2.280
5.03	Distribuzione di acqua	3	33	36	24	446	58	179	82	625
6	COMMERCIO	41.220	12.298	53.518	44.348	136.390	12.808	24.883	57.156	161.273
6.01	Commercio all'ingrosso	2.048	520	2.568	2.676	19.779	551	1.497	3.227	21.276
6.01 A	Prodotti agricoli e alimentari	740	371	1.111	846	5.172	387	976	1.233	6.148
6.01 B	Materie prime e ausil. non alimentari	515	105	620	622	5.228	118	380	740	5.608
6.01 C	Prodotti industriali non alimentari	793	44	837	1.208	9.379	46	141	1.254	9.520
6.02	Comm. al minuto generi alimentari . . .	12.491	4.044	16.535	13.518	29.770	4.198	7.914	17.716	37.684
6.03	Comm. al minuto prodotti tessili e arti- coli di vestiario e abbigliamento	7.451	1.647	9.098	8.003	23.293	1.708	2.915	9.711	26.208
6.04	Comm. al minuto prod. meccanici	4.878	1.497	6.375	5.332	15.858	1.638	2.985	6.970	18.843
6.05	Comm. al minuto generi diversi, alim. e non alimentari.	852	646	1.498	852	1.991	677	1.338	1.529	3.329
6.06	Commercio ambulante	6.149	1.766	7.915	6.149	9.497	1.766	2.594	7.915	12.091
6.07	Alberghi e pubblici esercizi	6.199	2.122	8.321	6.433	30.010	2.202	5.512	8.635	35.522
6.08	Attività ausiliarie del commercio	1.152	56	1.208	1.385	6.192	68	128	1.453	6.320
7	TRASPORTI E COMUNICAZIONI.	1.537	606	2.143	1.748	78.131	832	5.371	2.580	83.502
7.01	Trasporti ferrov. e tramv. extraurbani .	10	—	10	18	13.801	47	1.781	65	15.582
7.02	Trasporti extraurbani su strada	90	382	472	125	2.574	402	1.344	527	3.918
7.03	Trasporti urbani	77	121	198	85	15.191	125	177	210	15.368
7.04	Trasporti lacuali e fluviali.	—	—	—	3	5	1	1	4	6
7.05	Trasporti marittimi.	5	—	5	15	259	—	—	15	259
7.06	Trasporti aerei.	18	—	18	34	5.431	—	—	34	5.431
7.07	Attività ausiliarie dei trasporti	1.328	94	1.422	1.450	8.550	123	1.142	1.573	9.692
7.08	Comunicazioni	9	9	18	18	32.320	134	926	152	33.246
8	CREDITO, ASSICURAZIONE E GESTIONI FI- NANZIARIE.	478	94	572	970	25.831	344	1.394	1.314	27.225
8.01	Credito	220	21	241	497	16.121	117	756	614	16.877
8.02	Assicurazione	150	29	179	179	5.423	33	50	212	5.473
8.03	Gestioni finanziarie.	108	44	152	294	4.287	194	588	488	4.875
9	SERVIZI E ATTIVITÀ SOCIALI VARIE	5.675	1.365	7.040	5.887	24.392	1.470	3.414	7.357	27.806
9.01	Servizi per l'igiene e la pulizia	4.882	1.083	5.965	4.989	14.943	1.158	2.458	6.147	17.401
9.02	Servizi dello spettacolo	264	118	382	332	6.638	139	476	471	7.114
9.03	Servizi sanitari.	317	129	446	321	1.601	132	399	453	2.000
9.03 A	Servizi sanitari privati	317	129	446	321	1.601	132	399	453	2.000
9.04	Servizi privati per l'istruzione e la for- mazione professionale.	120	28	148	149	363	34	71	183	434
9.08	Servizi vari, non altrove classificati . .	92	7	99	96	847	7	10	103	857
	TOTALE	66.794	20.078	86.872	72.131	429.681	21.701	68.613	93.832	498.294

TAV. 2 — Imprese e relative unità locali

N classi- fica- zione	RAMI, CLASSI E SOTTOCLASSI DI ATTIVITÀ ECONOMICA	IMPRESE CHE GESTISCONO UNITÀ LOCALI SITUATE								TOTALE					
		tutte nella provincia			nella provincia e in altre					Unità locali					
		Im- prese	Unità locali		Im- prese	Unità locali				Im- prese	Totale		sitate nella provincia		
			N	Addetti		sitate nella provincia		sitate in altre province			N	Addetti	N	Addetti	
			N	Addetti	N	Addetti	N	Addetti	N	Addetti	N	Addetti	N	Addetti	
1	AGRICOLTURA, FORESTE, CACCIA E PESCA	368	462	1.800	4	15	1.796	95	1.693	372	572	5.289	477	3.596	
1.03	Foreste	14	15	125	1	1	2	3	50	15	19	177	16	127	
1.04	Pesca	219	225	882	1	1	4	6	55	220	232	941	226	886	
1.04 A	Pesca in acque dolci	49	51	94	1	1	4	6	55	50	58	153	52	98	
1.04 B	Pesca e allev. in acque marine.	170	174	788	—	—	—	—	—	170	174	788	174	788	
1.05	Attività connesse con l'agricoltura	135	222	793	2	13	1.790	86	1.588	137	321	4.171	235	2.583	
1.05 A	Attività trasform. annesse ad aziende agricole o svolte in sociale	53	55	234	1	1	4	1	15	54	57	253	56	238	
1.05 B	Esercizio di macchine agricole	81	83	192	—	—	—	—	—	81	83	192	83	192	
1.05 C	Enti economici per l'agricoltura.	1	84	367	1	12	1.786	85	1.573	2	181	3.726	96	2.153	
2	INDUSTRIE ESTRATTIVE	186	214	2.755	27	36	570	58	5.682	213	308	9.007	250	3.325	
2.01	Estraz. di carboni fossili e di torba	1	2	7	2	2	22	2	235	3	6	264	4	29	
2.02	Estraz. di combustibili liquidi e gassosi	2	3	12	2	6	112	3	103	4	12	227	9	124	
2.03	Estraz. di minerali metalliferi	4	4	30	8	10	276	31	3.586	12	45	3.892	14	306	
2.04	Estraz. di altri minerali.	179	205	2.706	15	18	160	22	1.758	194	245	4.624	223	2.866	
2.04 A	Marmo, pietre e altri mater. da costruz.	171	197	2.602	8	8	31	9	201	179	214	2.834	205	2.633	
2.04 B	Solfo, sale e altri miner. non metalliferi	8	8	104	7	10	129	13	1.557	15	31	1.790	18	233	
3	INDUSTRIE MANIFATTURIERE.	21.127	21.623	99.719	189	270	26.126	664	64.146	21.316	22.557	189.991	21.893	125.845	
3.01	Industrie alimentari e affini.	1.068	1.150	7.273	30	39	1.938	89	9.206	1.098	1.278	18.417	1.189	9.211	
3.01 A	Ind. molitoria e della pastificazione.	518	561	2.499	1	2	88	2	95	519	565	2.682	563	2.587	
3.01 B	Industria dolciaria	182	191	1.253	1	1	28	1	3	183	193	1.284	192	1.281	
3.01 C	Industria conserviera	71	79	735	9	13	216	43	6.228	80	135	7.179	92	951	
3.01 D	Industria casearia	26	32	1.165	5	8	471	7	109	31	47	1.745	40	1.636	
3.01 E	Industria olearia	137	143	452	2	2	9	3	37	139	148	498	145	461	
3.01 F	Industrie alimentari varie	23	25	127	4	4	36	8	1.262	27	37	1.425	29	163	
3.01 G	Industrie bevande alcoliche.	40	43	420	5	6	918	17	1.054	45	66	2.392	49	1.338	
3.01 H	Industrie bevande analcoliche.	52	57	520	2	2	168	7	400	54	66	1.088	59	688	
3.01 I	Industria del freddo.	19	19	102	1	1	4	1	18	20	21	124	20	106	
3.02	Industria del tabacco.	10	12	203	8	14	1.738	157	21.751	18	183	23.692	26	1.941	
3.03	Ind. della seta, del cotone e della lavoraz. delle fibre tessili artif. e sintetiche	14	14	59	—	—	—	—	—	14	14	59	14	59	
3.03 A	Industria della seta	8	8	49	—	—	—	—	—	8	8	49	8	49	
3.03 B	Industria del cotone.	4	4	4	—	—	—	—	—	4	4	4	4	4	
3.03 C	Lavoraz. fibre tessili artif. e sintetiche	2	2	6	—	—	—	—	—	2	2	6	2	6	
3.04	Industrie della lana	21	21	1.484	—	—	—	—	—	21	21	1.484	21	1.484	
3.05	Ind. delle fibre dure e tessili varie	353	369	2.687	2	2	14	6	515	355	377	3.216	371	2.701	
3.05 A	Canapa, lino, iuta e simili	5	7	43	1	1	10	1	357	6	9	410	8	53	
3.05 B	Tessili varie non altrove classificate	348	362	2.644	1	1	4	5	158	349	368	2.806	363	2.648	
3.06	Ind. del vestiario e dell'abbigliamento	3.955	4.002	11.863	5	5	100	7	131	3.960	4.014	12.099	4.007	11.968	
3.07	Industrie delle calzature	2.891	2.909	3.966	—	—	—	—	—	2.891	2.909	3.966	2.909	3.966	
3.08	Ind. delle pelli e del cuoio	134	139	451	—	—	—	—	—	134	139	451	139	451	
3.09	Ind. mobilio e arredam. in legno	684	720	3.571	3	12	91	4	19	687	736	3.681	732	3.662	
3.10	Industrie del legno.	2.620	2.662	7.646	5	7	22	6	89	2.625	2.675	7.757	2.669	7.668	
3.10 A	Legno, sughero e affini	2.572	2.612	7.396	5	7	22	6	89	2.577	2.625	7.507	2.619	7.418	
3.10 B	Veicoli e carpenteria navale	48	50	250	—	—	—	—	—	48	50	250	50	250	
3.11	Industrie metallurgiche	17	22	839	2	5	283	39	8.171	19	66	9.293	27	1.122	
3.12	Costruz. di macchine non elettriche, di carpenteria metallica e simili	249	263	4.510	11	16	2.229	33	1.537	260	312	8.276	279	6.739	
3.12 A	Fonderie di 2ª fusione	43	45	595	1	3	14	1	122	44	49	731	48	609	
3.12 B	Macchine motrici non elettriche	7	8	182	2	3	290	10	171	9	21	643	11	472	
3.12 C	Macch. utens. e utensileria per macch.	4	4	187	—	—	—	—	—	4	4	187	4	187	
3.12 D	Macch. operatrici e per agricoltura	11	13	260	6	8	1.189	20	933	17	41	2.432	21	1.449	
3.12 E	Carpent. metallica, forni e caldaie	158	165	2.964	1	1	25	1	255	159	167	3.244	166	2.989	
3.12 F	Prod. meccan. non altrove classificati	26	28	322	1	1	711	1	6	27	30	1.039	29	1.033	
3.13	Costruz. di macchine e appar. elettrici	67	74	5.713	8	13	2.753	13	805	75	100	9.271	87	8.456	
3.14	Meccanica di precis.; oreficeria, argenteria	267	275	1.814	3	4	43	3	4	270	282	1.861	279	1.857	
3.15	Officine meccaniche.	5.887	5.947	16.722	—	—	—	—	—	5.887	5.947	16.722	5.947	16.722	
3.16	Ind. costruz. mezzi di trasporto	9	15	606	3	3	226	4	175	12	22	1.007	18	832	
3.17	Ind. lavoraz. minerali non metalliferi	644	707	7.545	27	32	1.348	77	4.428	671	816	13.321	739	8.893	
3.18	Industrie chimiche	250	265	3.218	26	37	7.277	78	5.192	276	380	15.687	302	10.495	
3.19	Ind. derivati petrolio e carbone	5	6	57	6	8	186	14	2.119	11	28	2.362	14	243	

Segue Tav. 2 — Imprese e relative unità locali

N classi- fica- zione	RAMI, CLASSI E SOTTOCLASSI DI ATTIVITÀ ECONOMICA	IMPRESE CHE GESTISCONO UNITÀ LOCALI SITUATE								TOTALE					
		tutte nella provincia			nella provincia e in altre					Unità locali					
		Im- prese	Unità locali		Im- prese	Unità locali				Im- prese	Totale		sitate nella provincia		
			N	Addetti		sitate nella provincia	sitate in altre provincie	N	Addetti		N	Addetti	N	Addetti	
3.20	Industrie della gomma elastica	219	226	586	1	1	3	1	30	220	228	619	227	589	
3.21	Prod. della cellulosa per tessuti, delle fibre tessili artificiali e sintetiche . .	—	—	—	1	2	193	4	2.714	1	6	2.907	2	193	
3.22	Industrie della carta e della cartotecnica	71	78	1.602	14	21	1.016	33	4.272	85	132	6.890	99	2.618	
3.23	Industrie poligrafiche ed editoriali . . .	880	911	10.907	16	22	5.466	35	1.687	896	968	18.060	933	16.373	
3.24	Industrie foto-fono-cinematografiche . .	669	686	4.943	10	17	1.097	48	428	679	751	6.468	703	6.040	
3.25	Prod. oggetti in materie plastiche . . .	81	86	750	7	9	64	11	114	88	106	928	95	814	
3.26	Industrie manifatturiere varie	62	64	699	1	1	39	2	759	63	67	1.497	65	738	
4	Costruzioni e install. di impianti . . .	1.464	1.951	34.493	174	304	11.431	579	38.977	1.638	2.834	84.901	2.255	45.924	
4.01	Costruzioni	1.267	1.730	29.541	159	269	9.768	527	35.743	1.426	2.526	75.052	1.999	39.309	
4.02	Installazione impianti.	197	221	4.952	15	35	1.663	52	3.234	212	308	9.849	256	6.615	
5	Prod. e distrib. di energia elet- trica e gas, distribuzione di acqua	51	85	641	9	124	4.576	210	2.717	60	419	7.934	209	5.217	
5.01	Prod. e distrib. di energia elettrica	13	23	147	8	123	4.574	209	2.711	21	355	7.432	146	4.721	
5.02	Prod. e distribuzione di gas.	2	4	44	1	1	2	1	6	3	6	52	5	46	
5.03	Distribuzione di acqua	36	58	450	—	—	—	—	—	36	58	450	58	450	
6	COMMERCIO	53.381	55.437	139.355	137	267	6.399	933	8.857	53.518	56.637	154.611	55.704	145.754	
6.01	Commercio all'ingrosso	2.507	2.701	11.887	61	91	3.270	298	5.766	2.568	3.090	20.923	2.792	15.157	
6.01 A	Prodotti agricoli e alimentari	1.093	1.165	4.265	18	23	582	49	895	1.111	1.237	5.742	1.188	4.847	
6.01 B	Materie prime e ausil. non alimentari	597	644	2.713	23	36	1.943	174	4.453	620	854	9.109	680	4.656	
6.01 C	Prodotti industriali non alimentari . .	817	892	4.909	20	32	715	75	418	837	999	6.072	924	5.651	
6.02	Comm. al minuto generi alimentari . . .	16.532	17.263	36.340	3	43	144	307	686	16.535	17.613	37.170	17.306	36.484	
6.03	Comm. al minuto prodotti tessili e arti- coli di vestiario e abbigliamento. . .	9.083	9.478	21.347	15	22	793	52	466	9.098	9.552	22.606	9.500	22.140	
6.04	Comm. al minuto prod. meccanici . . .	6.340	6.694	16.776	35	75	1.044	149	560	6.375	6.918	18.380	6.769	17.820	
6.05	Comm. al minuto generi diversi, alim. e non alimentari.	1.498	1.559	3.366	—	—	—	—	—	1.498	1.559	3.366	1.559	3.366	
6.06	Commercio ambulante	7.915	7.915	12.091	—	—	—	—	—	7.915	7.915	12.091	7.915	12.091	
6.07	Alberghi e pubblici esercizi	8.316	8.608	33.884	5	13	209	36	634	8.321	8.657	34.727	8.621	34.093	
6.08	Attività ausiliarie del commercio. . . .	1.190	1.219	3.664	18	23	939	91	745	1.208	1.333	5.348	1.242	4.603	
7	TRASPORTI E COMUNICAZIONI.	2.080	2.173	22.522	63	313	60.715	10.245	285.870	2.143	12.731	369.107	2.486	83.237	
7.01	Trasporti ferrov. e tramv. extraurbani .	—	—	—	10	55	16.061	2.180	166.915	10	2.235	182.976	55	16.061	
7.02	Trasporti extraurbani su strada	455	493	2.331	7	17	759	20	118	472	530	3.208	510	3.090	
7.03	Trasporti urbani	195	206	12.339	3	16	3.520	26	799	198	248	16.658	222	15.859	
7.04	Trasporti lacuali e fluviali.	—	—	—	—	—	—	—	—	—	—	—	—	—	
7.05	Trasporti marittimi.	3	4	152	2	2	62	2	20	5	8	234	6	214	
7.06	Trasporti aerei.	7	10	172	11	34	5.537	76	1.009	18	120	6.718	44	5.709	
7.07	Attività ausiliarie dei trasporti	1.397	1.447	7.491	25	51	1.583	137	1.881	1.422	1.635	10.945	1.498	9.064	
7.08	Comunicazioni	13	13	47	5	138	33.193	7.804	115.128	18	7.955	148.368	151	33.240	
8	CREDITO, ASSICURAZIONE E GESTIONI FI- nanziarie.	507	562	4.877	65	599	17.457	5.404	31.588	572	6.565	53.922	1.161	22.334	
8.01	Credito	221	235	1.901	20	261	11.499	778	19.904	241	1.274	33.304	496	13.400	
8.02	Assicurazione	168	173	1.792	11	18	3.060	98	534	179	289	5.386	191	4.852	
8.03	Gestioni finanziarie.	118	154	1.184	34	320	2.898	4.528	11.150	152	5.002	15.232	474	4.082	
9	SERVIZI E ATTIVITÀ SOCIALI VARIE	7.006	7.268	22.239	34	70	4.714	262	8.405	7.040	7.600	35.358	7.338	26.953	
9.01	Servizi per l'igiene e la pulizia	5.956	6.130	16.951	9	20	193	56	1.183	5.965	6.206	18.327	6.150	17.144	
9.02	Servizi dello spettacolo	362	416	2.459	20	44	4.135	189	6.693	382	649	13.287	460	6.594	
9.03	Servizi sanitari.	445	450	1.938	1	1	9	5	158	446	456	2.105	451	1.947	
9.03 A	Servizi sanitari privati	445	450	1.938	1	1	9	5	158	446	456	2.105	451	1.947	
9.04	Servizi privati per l'istruzione e la for- mazione professionale.	147	176	419	1	1	2	1	1	148	178	422	177	421	
9.08	Servizi vari, non altrove classificati . .	96	96	472	3	4	375	11	370	99	111	1.217	100	847	
	TOTALE	86.170	89.775	328.401	702	1.998	133.784	18.450	447.935	86.872	110.223	910.120	91.773	462.185	

TAV. 3 — Imprese per forma

N classi- fica- zione	RAMI, CLASSI E SOTTOCLASSI DI ATTIVITÀ ECONOMICA	IMPRESE INDIVIDUALI			per azioni			cooperative			S o
		Imprese	Addetti		Imprese	Addetti		Imprese	Addetti		
			Totale	in unità locali situate nella provincia		Totale	in unità locali situate nella provincia		Totale	in unità locali situate nella provincia	
1	AGRICOLTURA, FORESTE, CACCIA E PESCA	291	992	992	3	79	9	11	3.836	2.263	
1.03	Foreste	12	116	116	—	—	—	—	—	—	
1.04	Pesca	172	636	636	1	59	4	1	16	16	
1.04 A	<i>Pesca in acque dolci</i>	46	84	84	1	59	4	—	—	—	
1.04 B	<i>Pesca e allev. in acque marine</i>	126	552	552	—	—	—	1	16	16	
1.05	Attività connesse con l'agricoltura	107	240	240	2	20	5	10	3.820	2.247	
1.05 A	<i>Attività trasform. annesse ad aziende agricole o svolte in sociale</i>	40	112	112	2	20	5	6	76	76	
1.05 B	<i>Esercizio di macchine agricole</i>	67	128	128	—	—	—	2	18	18	
1.05 C	<i>Enti economici per l'agricoltura</i>	—	—	—	—	—	—	2	3.726	2.153	
2	INDUSTRIE ESTRATTIVE	124	1.157	1.100	29	6.365	1.118	1	33	33	
2.01	Estraz. di carboni fossili e di torba	—	—	—	2	30	20	—	—	—	
2.02	Estraz. di combustibili liquidi e gassosi	—	—	—	4	227	124	—	—	—	
2.03	Estraz. di minerali metalliferi	—	—	—	9	3.844	278	—	—	—	
2.04	Estraz. di altri minerali	124	1.157	1.100	14	2.264	696	1	33	33	
2.04 A	<i>Marmo, pietre e altri mater. da costruz.</i>	117	1.088	1.053	9	653	576	1	33	33	
2.04 B	<i>Solfo, sale e altri miner. non metalliferi</i>	7	69	47	5	1.611	120	—	—	—	
3	INDUSTRIE MANIFATTURIERE	19.027	55.520	54.912	399	77.472	37.483	52	945	880	
3.01	Industrie alimentari e affini	838	3.372	3.372	47	11.768	2.753	8	76	62	
3.01 A	<i>Ind. molitoria e della pastificazione</i>	439	1.210	1.210	10	986	891	2	15	15	
3.01 B	<i>Industria dolciaria</i>	152	783	783	—	—	—	—	—	—	
3.01 C	<i>Industria conserviera</i>	46	306	306	9	6.372	197	—	—	—	
3.01 D	<i>Industria casearia</i>	14	89	89	7	606	497	—	—	—	
3.01 E	<i>Industria olearia</i>	99	308	308	5	77	40	4	23	23	
3.01 F	<i>Industrie alimentari varie</i>	17	91	91	4	1.276	28	1	25	11	
3.01 G	<i>Industrie bevande alcoliche</i>	25	208	208	6	2.052	999	—	—	—	
3.01 H	<i>Industrie bevande analcoliche</i>	33	351	351	4	352	72	1	13	13	
3.01 I	<i>Industria del freddo</i>	13	26	26	2	47	29	—	—	—	
3.02	Industria del tabacco	3	62	22	7	2.205	67	—	—	—	
3.03	Ind. della seta, del cotone e della lavoraz. delle fibre tessili artif. e sintetiche	12	47	47	—	—	—	—	—	—	
3.03 A	<i>Industria della seta</i>	6	37	37	—	—	—	—	—	—	
3.03 B	<i>Industria del cotone</i>	4	4	4	—	—	—	—	—	—	
3.03 C	<i>Lavoraz. fibre tessili artif. e sintetiche</i>	2	6	6	—	—	—	—	—	—	
3.04	Industrie della lana	17	51	51	2	1.155	1.155	—	—	—	
3.05	Ind. delle fibre dure e tessili varie	320	1.152	1.152	10	1.218	861	—	—	—	
3.05 A	<i>Canapa, lino, iuta e simili</i>	4	18	18	2	392	35	—	—	—	
3.05 B	<i>Tessili varie non altrove classificate</i>	316	1.134	1.134	8	826	826	—	—	—	
3.06	Ind. del vestiario e dell'abbigliamento	3.840	10.119	10.047	4	265	257	14	197	197	
3.07	Industrie delle calzature	2.862	3.791	3.791	—	—	—	1	10	10	
3.08	Ind. delle pelli e del cuoio	128	395	395	—	—	—	—	—	—	
3.09	Ind. mobilio e arredam. in legno	594	2.111	2.111	6	230	213	—	—	—	
3.10	Industrie del legno	2.422	5.985	5.985	5	110	33	4	66	66	
3.10 A	<i>Legno, sughero e affini</i>	2.382	5.895	5.895	5	110	33	3	30	30	
3.10 B	<i>Veicoli e carpenteria navale</i>	40	90	90	—	—	—	1	36	36	
3.11	Industrie metallurgiche	10	269	269	5	8.872	701	—	—	—	
3.12	Costruz. di macchine non elettriche, di carpenteria metallica e simili	160	1.733	1.723	21	4.158	3.082	1	7	7	
3.12 A	<i>Fonderie di 2ª fusione</i>	27	243	243	1	28	28	1	7	7	
3.12 B	<i>Macchine motrici non elettriche</i>	3	83	83	2	436	335	—	—	—	
3.12 C	<i>Macch. utens. e utensileria per macch.</i>	1	7	7	—	—	—	—	—	—	
3.12 D	<i>Macch. operatrici e per agricoltura</i>	6	376	366	6	2.003	1.034	—	—	—	
3.12 E	<i>Carpent. metallica, forni e caldaie</i>	105	955	955	8	801	801	—	—	—	
3.12 F	<i>Prod. meccan. non altrove classificati</i>	18	69	69	4	890	884	—	—	—	
3.13	Costruz. di macchine e appar. elettrici	28	471	471	23	7.318	6.515	—	—	—	
3.14	Meccanica di precis.; oreficeria, argenteria	215	671	670	10	743	740	—	—	—	
3.15	Officine meccaniche	5.489	14.002	14.002	9	141	141	4	39	39	
3.16	Ind. costruz. mezzi di trasporto	1	12	12	8	742	567	—	—	—	
3.17	Ind. lavoraz. minerali non metalliferi	509	3.337	3.240	40	7.102	3.140	—	—	—	
3.18	Industrie chimiche	131	689	596	53	12.111	7.891	1	12	12	
3.19	Ind. derivati petrolio e carbone	2	35	35	6	2.287	179	—	—	—	

giuridica e relativi addetti

C I E T À			E N T I P U B B L I C I E A L T R E F O R M E						T O T A L E			N classi- fica- zione			
in accomandita			a responsabilità limitata			altre									
Imprese	Addetti		Imprese	Addetti		Imprese	Addetti		Imprese	Addetti			Imprese	Addetti	
	Totale	in unità locali situate nella provincia		Totale	in unità locali situate nella provincia		Totale	in unità locali situate nella provincia		Totale	in unità locali situate nella provincia	Totale		in unità locali situate nella provincia	
—	—	—	4	47	47	63	335	285	—	—	—	372	5.289	3.596	1
—	—	—	—	—	—	3	61	11	—	—	—	15	177	127	1.03
—	—	—	2	8	8	44	222	222	—	—	—	220	941	886	1.04
—	—	—	1	4	4	2	6	6	—	—	—	50	153	98	1.04 A
—	—	—	1	4	4	42	216	216	—	—	—	170	788	788	1.04 B
—	—	—	2	39	39	16	52	52	—	—	—	137	4.171	2.583	1.05
—	—	—	1	29	29	5	16	16	—	—	—	54	253	238	1.05 A
—	—	—	1	10	10	11	36	36	—	—	—	81	192	192	1.05 B
—	—	—	—	—	—	—	—	—	—	—	—	2	3.726	2.153	1.05 C
2	254	10	28	496	388	29	702	676	—	—	—	213	9.007	3.325	2
1	234	9	—	—	—	—	—	—	—	—	—	3	264	29	2.01
—	—	—	—	—	—	—	—	—	—	—	—	4	227	124	2.02
—	—	—	2	27	27	1	21	1	—	—	—	12	3.892	306	2.03
1	20	1	26	469	361	28	681	675	—	—	—	194	4.624	2.866	2.04
1	20	1	24	420	350	27	620	620	—	—	—	179	2.834	2.633	2.04 A
—	—	—	2	49	11	1	61	55	—	—	—	15	1.790	233	2.04 B
53	1.988	1.988	697	14.587	13.488	1.068	10.832	9.500	20	28.647	7.594	21.316	189.991	125.845	3
4	55	55	52	1.221	1.066	140	899	877	9	1.026	1.026	1.098	18.417	9.211	3.01
1	10	10	9	101	101	58	360	360	—	—	—	519	2.682	2.587	3.01 A
1	31	31	10	262	259	19	186	186	1	22	22	183	1.284	1.281	3.01 B
1	3	3	9	372	341	8	99	77	7	27	27	80	7.179	951	3.01 C
1	11	11	3	41	41	5	21	21	1	977	977	31	1.745	1.636	3.01 D
—	—	—	—	—	—	31	90	90	—	—	—	139	498	461	3.01 E
—	—	—	4	16	16	1	17	17	—	—	—	27	1.425	163	3.01 F
—	—	—	7	70	69	7	62	62	—	—	—	45	2.392	1.338	3.01 G
—	—	—	9	334	214	7	38	38	—	—	—	54	1.088	688	3.01 H
—	—	—	1	25	25	4	26	26	—	—	—	20	124	106	3.01 I
1	18	18	2	43	42	3	115	115	2	21.249	1.677	18	23.692	1.941	3.02
—	—	—	1	8	8	1	4	4	—	—	—	14	59	59	3.03
—	—	—	1	8	8	1	4	4	—	—	—	8	49	49	3.03 A
—	—	—	—	—	—	—	—	—	—	—	—	4	4	4	3.03 B
—	—	—	—	—	—	—	—	—	—	—	—	2	6	6	3.03 C
1	263	263	1	15	15	—	—	—	—	—	—	21	1.484	1.484	3.04
—	—	—	13	532	532	10	151	151	2	163	5	355	3.216	2.701	3.05
—	—	—	—	—	—	—	—	—	—	—	—	6	410	53	3.05 A
—	—	—	13	532	532	10	151	151	2	163	5	349	2.806	2.648	3.05 B
1	150	150	28	892	841	73	476	476	—	—	—	3.960	12.099	11.968	3.06
—	—	—	1	13	13	27	152	152	—	—	—	2.891	3.966	3.966	3.07
—	—	—	—	—	—	6	56	56	—	—	—	134	451	451	3.08
3	87	87	25	699	697	59	554	554	—	—	—	687	3.681	3.662	3.09
2	5	5	35	671	659	157	920	920	—	—	—	2.625	7.757	7.668	3.10
2	5	5	33	649	637	152	818	818	—	—	—	2.577	7.507	7.418	3.10 A
—	—	—	2	22	22	5	102	102	—	—	—	48	250	250	3.10 B
—	—	—	2	58	58	2	94	94	—	—	—	19	9.293	1.122	3.11
2	78	78	41	983	909	35	1.317	940	—	—	—	260	8.276	6.739	3.12
1	54	54	4	131	131	10	268	146	—	—	—	44	731	609	3.12 A
—	—	—	3	107	37	1	17	17	—	—	—	9	643	472	3.12 B
—	—	—	2	174	174	1	6	6	—	—	—	4	187	187	3.12 C
—	—	—	4	23	19	1	30	30	—	—	—	17	2.432	1.449	3.12 D
—	—	—	25	521	521	21	967	712	—	—	—	159	3.244	2.989	3.12 E
1	24	24	3	27	27	1	29	29	—	—	—	27	1.039	1.033	3.12 F
4	325	325	16	1.094	1.092	4	63	63	—	—	—	75	9.271	8.466	3.13
2	39	39	20	287	287	23	121	121	—	—	—	270	1.861	1.857	3.14
8	46	46	56	796	796	321	1.698	1.698	—	—	—	5.887	16.722	16.722	3.15
—	—	—	2	87	87	1	166	166	—	—	—	12	1.007	832	3.16
4	190	190	54	1.780	1.457	64	912	866	—	—	—	671	13.321	8.893	3.17
6	333	333	69	1.175	1.155	16	1.367	508	—	—	—	276	15.687	10.495	3.18
—	—	—	3	40	29	—	—	—	—	—	—	11	2.362	243	3.19

Segue Tav. 3 — Imprese per forma

N classi- fica- zione	RAMI, CLASSI E SOTTOCLASSI DI ATTIVITÀ ECONOMICA	IMPRESE INDIVIDUALI			per azioni			cooperative			S o
		Imprese	Addetti		Imprese	Addetti		Imprese	Addetti		
			Totale	in unità locali situato nella provincia		Totale	in unità locali situato nella provincia		Totale	in unità locali situato nella provincia	
3.20	Industrie della gomma elastica	202	467	467	2	58	58	—	—	—	
3.21	Prod. della cellulosa per tessili, delle fibre tessili artificiali e sintetiche . .	—	—	—	1	2.907	193	—	—	—	
3.22	Industrie della carta e della cartotecnica	46	659	584	15	5.184	1.344	—	—	—	
3.23	Industrie poligrafiche ed editoriali . . .	601	3.559	3.559	61	4.977	4.712	13	335	284	
3.24	Industrie foto-fono-cinematografiche . .	500	1.765	1.545	51	2.768	2.578	4	193	193	
3.25	Prod. oggetti in materie plastiche . . .	49	241	241	10	285	194	2	10	10	
3.26	Industrie manifatturiere varie	48	525	525	3	868	109	—	—	—	
4	Costruzioni e install. di impianti . . .	868	19.847	14.752	200	39.844	13.848	12	239	239	
4.01	Costruzioni	762	17.313	12.265	181	35.272	12.190	10	133	133	
4.02	Installazione impianti.	106	2.534	2.487	19	4.572	1.658	2	106	106	
5	Prod. e distrib. di energia elet- trica e gas, distribuzione di acqua	6	12	12	14	5.444	2.810	—	—	—	
5.01	Prod. e distrib. di energia elettrica	3	4	4	11	5.119	2.485	—	—	—	
5.02	Prod. e distribuzione di gas	—	—	—	1	42	42	—	—	—	
5.03	Distribuzione di acqua	3	8	8	2	283	283	—	—	—	
6	COMMERCIO	49.598	111.866	111.737	431	17.632	11.686	81	1.187	783	
6.01	Commercio all'ingrosso	1.741	6.098	6.052	121	8.257	3.870	10	321	178	
6.01 A	Prodotti agricoli e alimentari	842	2.643	2.615	22	907	587	8	51	51	
6.01 B	Materie prime e ausil. non alimentari	424	1.430	1.414	41	5.989	2.133	—	—	—	
6.01 C	Prodotti industriali non alimentari	475	2.025	2.023	58	1.361	1.150	2	270	127	
6.02	Comm. al minuto generi alimentari . . .	16.012	34.001	33.998	10	203	203	45	225	225	
6.03	Comm. al minuto prodotti tessili e arti- coli di vestiario e abbigliamento . . .	8.282	16.662	16.654	52	1.896	1.724	4	482	225	
6.04	Comm. al minuto prod. meccanici	5.675	12.671	12.649	66	1.392	1.239	4	40	36	
6.05	Comm. al minuto generi diversi, alim. e non alimentari.	1.440	3.144	3.144	—	—	—	14	46	46	
6.06	Commercio ambulante	7.915	12.091	12.091	—	—	—	—	—	—	
6.07	Alberghi e pubblici esercizi	7.782	25.132	25.132	68	3.999	3.420	3	42	42	
6.08	Attività ausiliarie del commercio. . . .	751	2.067	2.017	114	1.885	1.230	1	31	31	
7	TRASPORTI E COMUNICAZIONI	1.572	4.731	4.351	110	36.332	20.400	51	1.838	1.832	
7.01	Trasporti ferrov. e tramv. extraurbani .	—	—	—	9	8.281	1.745	—	—	—	
7.02	Trasporti extraurbani su strada	371	764	764	18	1.073	1.052	1	3	3	
7.03	Trasporti urbani	146	288	288	10	4.504	3.705	15	676	676	
7.04	Trasporti lacuali e fluviali.	—	—	—	—	—	—	—	—	—	
7.05	Trasporti marittimi.	—	—	—	2	78	69	—	—	—	
7.06	Trasporti aerei.	1	3	3	15	6.700	5.696	—	—	—	
7.07	Attività ausiliarie dei trasporti	1.042	3.638	3.258	53	3.792	2.418	35	1.159	1.153	
7.08	Comunicazioni	12	38	38	3	11.904	5.715	—	—	—	
8	CREDITO, ASSICURAZIONE E GESTIONI FI- NANZIARIE.	253	1.453	995	154	19.119	8.877	21	335	324	
8.01	Credito	74	179	179	67	14.081	5.418	20	323	314	
8.02	Assicurazione	128	557	557	28	2.811	2.508	1	12	10	
8.03	Gestioni finanziarie.	51	717	259	59	2.227	951	—	—	—	
9	SERVIZI E ATTIVITÀ SOCIALI VARIE	6.442	18.163	17.551	75	12.058	4.771	3	176	176	
9.01	Servizi per l'igiene e la pulizia	5.653	15.303	14.707	10	702	171	2	6	6	
9.02	Servizi dello spettacolo	171	736	721	58	10.881	4.337	—	—	—	
9.03	Servizi sanitari.	398	1.553	1.553	5	281	123	—	—	—	
9.03 A	Servizi sanitari privati	398	1.553	1.553	5	281	123	—	—	—	
9.04	Servizi privati per l'istruzione e la for- mazione professionale.	134	367	366	—	—	—	—	—	—	
9.08	Servizi vari, non altrove classificati . .	86	204	204	2	194	140	1	170	170	
	TOTALE	78.181	213.741	206.402	1.415	214.345	101.002	232	8.589	6.530	

giuridica e relativi addetti

C I E T À

in accomandita			a responsabilità limitata			altre			ENTI PUBBLICI E ALTRE FORME			T O T A L E			N classi- fica- zione
Imprese	Addetti		Imprese	Addetti		Imprese	Addetti		Imprese	Addetti		Imprese	Addetti		
	Totale	in unità locali situate nella provincia		Totale	in unità locali situate nella provincia		Totale	in unità locali situate nella provincia		Totale	in unità locali situate nella provincia		Totale	in unità locali situate nella provincia	
—	—	—	6	60	30	10	34	34	—	—	—	220	619	589	3.20
—	—	—	—	—	—	—	—	—	—	—	—	1	2.907	193	3.21
1	26	26	12	649	320	11	372	344	—	—	—	85	6.890	2.618	3.22
9	325	325	148	2.180	2.132	58	839	839	6	5.845	4.522	896	18.060	16.373	3.23
5	48	48	90	1.026	1.008	28	304	304	1	364	364	679	6.468	6.040	3.24
—	—	—	18	252	229	9	140	140	—	—	—	88	928	814	3.25
—	—	—	2	26	26	10	78	78	—	—	—	63	1.497	738	3.26
34	1.915	1.074	339	12.682	9.614	181	10.151	6.310	4	223	87	1.638	84.901	45.924	4
29	1.772	937	278	11.080	8.165	163	9.444	5.612	3	38	7	1.426	75.052	39.309	4.01
5	143	137	61	1.602	1.449	18	707	698	1	185	80	212	9.849	6.615	4.02
—	—	—	3	20	14	—	—	—	37	2.458	2.381	60	7.934	5.217	5
—	—	—	1	10	10	—	—	—	6	2.299	2.222	21	7.432	4.721	5.01
—	—	—	2	10	4	—	—	—	—	—	—	3	52	46	5.02
—	—	—	—	—	—	—	—	—	31	159	159	36	450	450	5.03
112	1.200	1.192	1.561	11.794	11.043	1.707	9.308	8.833	28	1.624	480	53.518	154.611	145.754	6
24	204	204	398	3.463	2.843	270	2.378	1.926	4	202	84	2.568	20.923	15.157	6.01
5	36	36	88	1.140	643	145	938	897	1	27	18	1.111	5.742	4.847	6.01 A
6	41	41	102	786	712	44	688	290	3	175	66	620	9.109	4.656	6.01 B
13	127	127	208	1.537	1.488	81	752	739	—	—	—	837	6.072	5.654	6.01 C
7	21	21	48	226	226	408	1.661	1.661	5	833	150	16.535	37.170	36.484	6.02
25	139	139	356	1.742	1.734	375	1.561	1.553	4	124	111	9.098	22.606	22.140	6.03
23	224	219	302	2.427	2.323	297	1.329	1.328	8	297	26	6.375	18.380	17.820	6.04
—	—	—	6	20	20	37	130	130	1	26	26	1.498	3.366	3.366	6.05
—	—	—	—	—	—	—	—	—	—	—	—	7.915	12.091	12.091	6.06
14	534	534	204	2.988	2.988	246	1.915	1.915	4	117	62	8.321	34.727	34.093	6.07
19	78	75	247	928	909	74	334	320	2	25	21	1.208	5.348	4.603	6.08
9	190	190	258	3.114	2.880	139	925	925	4	321.977	52.659	2.143	369.107	83.237	7
—	—	—	—	—	—	—	—	—	1	174.695	14.316	10	182.976	16.061	7.01
1	9	9	35	960	863	46	399	399	—	—	—	472	3.208	3.090	7.02
—	—	—	20	292	292	6	33	33	1	10.865	10.865	198	16.658	15.859	7.03
—	—	—	—	—	—	—	—	—	—	—	—	—	—	—	7.04
—	—	—	3	156	145	—	—	—	—	—	—	5	234	214	7.05
—	—	—	2	15	10	—	—	—	—	—	—	18	6.718	5.709	7.06
8	181	181	197	1.682	1.561	87	493	493	—	—	—	1.422	10.945	9.064	7.07
—	—	—	1	9	9	—	—	—	2	136.417	27.478	18	148.368	33.240	7.08
7	53	53	82	679	321	23	213	213	32	32.070	11.551	572	53.922	22.334	8
2	5	5	56	158	155	9	72	72	13	18.486	7.257	241	33.304	13.400	8.01
—	—	—	12	144	58	9	107	107	1	1.755	1.612	179	5.386	4.852	8.02
5	48	48	14	377	108	5	34	34	18	11.829	2.682	152	15.232	4.082	8.03
19	478	378	150	1.897	1.709	289	1.379	1.377	62	1.207	991	7.040	35.358	26.953	9
3	14	14	44	1.089	1.035	229	920	918	24	293	293	5.965	18.327	17.144	9.01
12	118	118	91	745	611	29	270	270	21	537	537	382	13.287	6.594	9.02
1	9	9	4	23	23	23	168	168	15	71	71	446	2.105	1.947	9.03
1	9	9	4	23	23	23	168	168	15	71	71	446	2.105	1.947	9.03 A
2	6	6	8	27	27	3	9	9	1	13	13	148	422	421	9.04
1	331	231	3	13	13	5	12	12	1	293	77	99	1.217	847	9.08
236	6.078	4.885	3.122	45.316	39.504	3.499	33.845	28.119	187	388.206	75.743	86.872	910.120	462.185	

TAV. 4 — Imprese per
A — T o

N classi- fica- zione	RAMI, CLASSI E SOTTOCLASSI DI ATTIVITÀ ECONOMICA	I M P R E S E																
		1		2			3-5			6-10			11-20			21-50		
		Im- prese	Ad- detti	Im- prese	To- tale	in unità locali situa- te nella pro- vincia	Im- prese	To- tale	in unità locali situa- te nella pro- vincia	Im- prese	To- tale	in unità locali situa- te nella pro- vincia	Im- prese	To- tale	in unità locali situa- te nella pro- vincia	Im- prese	To- tale	in unità locali situa- te nella pro- vincia
1	AGRICOLTURA, FORESTE, CACCIA E PESCA	92	92	73	146	146	151	561	561	30	214	214	13	181	166	9	258	258
1.03	Foreste	3	3	5	10	10	1	3	3	1	7	7	—	—	—	4	102	102
1.04	Pesca	40	40	26	52	52	120	446	446	23	161	161	7	99	99	3	84	84
1.04 A	Pesca in acque dolci	22	22	13	26	26	14	46	46	—	—	—	—	—	—	—	—	—
1.04 B	Pesca e allev. in acque marine	18	18	13	26	26	106	400	400	23	161	161	7	99	99	3	84	84
1.05	Attività connesse con l'agricoltura	49	49	42	84	84	30	112	112	6	46	46	6	82	67	2	72	72
1.05 A	Attività trasform. annesse ad aziende agricole o svolte in sociale	18	18	7	14	14	20	73	73	3	23	23	4	53	38	2	72	72
1.05 B	Esercizio di macchine agricole	31	31	35	70	70	10	39	39	3	23	23	2	29	29	—	—	—
1.05 C	Enti economici per l'agricoltura	—	—	—	—	—	—	—	—	—	—	—	—	—	—	—	—	—
2	INDUSTRIE ESTRATTIVE	22	22	12	24	24	55	221	221	39	298	293	38	558	485	20	645	435
2.01	Estraz. di carboni fossili e di torba	—	—	—	—	—	—	—	—	1	7	7	—	—	—	1	23	13
2.02	Estraz. di combustibili liquidi e gassosi	—	—	1	2	2	—	—	—	1	10	10	—	—	—	—	—	—
2.03	Estraz. di minerali metalliferi	1	1	1	2	2	—	—	—	1	8	3	2	27	27	2	67	2
2.04	Estraz. di altri minerali	21	21	10	20	20	55	221	221	36	273	273	36	531	458	17	555	420
2.04 A	Marmo, pietre e altri mater. da costruz.	20	20	9	18	18	53	213	213	34	256	256	34	500	434	15	484	409
2.04 B	Solfo, sale e altri miner. non metalliferi	1	1	1	2	2	2	8	8	2	17	17	2	31	24	2	71	11
3	INDUSTRIE MANIFATTURIERE	8.305	8.305	5.488	10.976	10.976	4.711	17.088	17.083	1416	10.346	10.311	612	8.764	8.585	431	13.604	12.589
3.01	Industrie alimentari e affini	228	228	264	528	528	366	1.362	1.362	110	828	817	61	883	869	42	1.227	1.031
3.01 A	Ind. molitoria e della pastificazione	132	132	161	322	322	166	607	607	29	221	221	14	202	202	13	383	383
3.01 B	Industria dolciaria	14	14	38	76	76	84	310	310	31	230	230	6	88	88	6	158	155
3.01 C	Industria casearia	9	9	17	34	34	16	58	58	13	101	101	10	141	141	11	355	260
3.01 D	Industria conserveria	1	1	4	8	8	9	36	36	5	37	33	6	86	86	3	101	66
3.01 E	Industria olearia	58	58	23	46	46	40	151	151	11	80	73	5	72	72	1	36	6
3.01 F	Industrie alimentari varie	3	3	3	6	6	11	41	41	2	15	15	5	79	65	1	25	11
3.01 G	Industrie bevande alcoliche	3	3	3	6	6	14	55	55	8	59	59	8	114	114	3	73	72
3.01 H	Industrie bevande analcoliche	1	1	9	18	18	23	91	91	11	85	85	6	81	81	1	24	24
3.01 I	Industria del freddo	7	7	6	12	12	3	13	13	—	—	—	1	20	20	3	72	54
3.02	Industria del tabacco	2	2	1	2	2	2	7	6	—	—	—	5	75	49	4	132	71
3.03	Ind. della seta, del cotone e della lavoraz. delle fibre tessili artificiali e sintetiche	4	4	2	4	4	5	21	21	2	15	15	1	15	15	—	—	—
3.03 A	Industria della seta	—	—	1	2	2	4	17	17	2	15	15	1	15	15	—	—	—
3.03 B	Industria del cotone	4	4	—	—	—	—	—	—	—	—	—	—	—	—	—	—	—
3.03 C	Lavoraz. fibre tessili artif. e sintetiche	—	—	1	2	2	1	4	4	—	—	—	—	—	—	—	—	—
3.04	Industrie della lana	10	10	3	6	6	3	11	11	—	—	—	1	15	15	1	24	24
3.05	Ind. delle fibre dure e tessili varie	136	136	64	128	128	83	297	297	36	263	263	11	159	159	11	326	326
3.05 A	Canapa, lino, iuta e simili	—	—	—	—	—	3	11	11	1	7	7	—	—	—	1	25	25
3.05 B	Tessili varie non altrove classificate	136	136	64	128	128	80	286	286	35	256	256	11	159	159	10	301	301
3.06	Ind. del vestiario e dell'abbigliamento	1.595	1.595	1.201	2.402	2.402	873	3.082	3.082	185	1.291	1.291	50	696	688	33	1.118	1.083
3.07	Industrie delle calzature	2.253	2.253	501	1.002	1.002	114	391	391	12	85	85	9	132	132	1	33	33
3.08	Ind. delle pelli e del cuoio	44	44	35	70	70	33	111	111	13	91	91	7	85	85	2	50	50
3.09	Ind. mobilio e arredam. in legno	213	213	188	376	376	146	532	532	69	524	522	34	475	475	26	834	823
3.10	Industrie del legno	1.118	1.118	706	1.412	1.412	582	2.082	2.078	143	1.024	1.023	40	550	538	21	597	576
3.10 A	Legno, sughero e affini	1.094	1.094	698	1.396	1.396	574	2.053	2.049	140	1.001	1.003	37	516	504	20	561	540
3.10 B	Veicoli e carpenteria navale	24	24	8	16	16	8	29	29	3	20	20	3	34	34	1	36	36
3.11	Industrie metallurgiche	—	—	—	—	—	—	—	—	1	8	8	5	64	64	6	167	137
3.12	Costruz. di macchine non elettriche, di carpenteria metallica e simili	19	19	33	66	66	56	213	213	47	356	352	36	526	526	40	1.264	1.264
3.12 A	Fonderie di 2ª fusione	2	2	7	14	14	12	45	45	7	51	51	6	91	91	6	187	187
3.12 B	Macchine motrici non elettriche	—	—	—	—	—	—	—	—	2	16	16	1	17	17	2	43	43
3.12 C	Macch. utens. e utensileria per macch.	—	—	—	—	—	—	—	—	2	13	13	—	—	—	1	27	27
3.12 D	Macch. operatrici e per agricoltura	1	1	—	—	—	—	—	—	4	29	25	3	34	34	2	68	68
3.12 E	Carpent. metallica, forni e caldaie	11	11	22	44	44	38	144	144	29	221	221	23	345	345	25	800	800
3.12 F	Prod. meccan. non altrove classificati	5	5	4	8	8	6	24	24	3	23	23	3	36	36	4	139	139
3.13	Costruz. di macchine e appar. elettrici	—	—	—	—	—	3	12	12	15	119	119	19	271	271	18	611	584
3.14	Meccanica di precis.; oreficeria, argenteria	74	74	75	150	150	67	246	246	31	238	237	11	156	154	9	297	296
3.15	Officine meccaniche	2.052	2.052	1.767	3.534	3.534	1.578	5.723	5.723	364	2.623	2.623	89	1.250	1.250	29	915	915
3.16	Ind. costruz. mezzi di trasporto	—	—	—	—	—	—	—	—	—	—	—	2	23	14	5	206	171
3.17	Ind. lavoraz. minerali non metalliferi	82	82	120	240	240	213	816	816	89	646	646	63	894	884	51	1.633	1.395
3.18	Industrie chimiche	23	23	51	102	102	71	272	272	36	278	278	32	478	460	31	958	903
3.19	Ind. derivati petrolio e carbone	—	—	1	2	2	—	—	—	3	27	27	—	—	—	3	101	74

numero di addetti

T A L E

CON ADDETTI

CON ADDETTI													TOTALE					N classi- fica- zione					
51-100			101-250			251-500			501-1000			1001-2000			oltre 2000				Imprese in totale			Artigiane	
Im- pre- se	Addetti		Im- pre- se	Addetti		Im- pre- se	Addetti		Im- pre- se	Addetti		Im- pre- se	Addetti		Im- pre- se	Addetti			Im- pre- se	Im- pre- se	Ad- detti		
	To- tale	in unità locali situa- te nella pro- vincia		To- tale	in unità locali situa- te nella pro- vincia		To- tale	in unità locali situa- te nella pro- vincia		To- tale	in unità locali situa- te nella pro- vincia		To- tale	in unità locali situa- te nella pro- vincia		To- tale	in unità locali situa- te nella pro- vincia					To- tale	in unità locali situa- te nella pro- vincia
2	111	6	—	—	—	1	367	367	—	—	—	—	—	—	1	3.359	1.786	372	5.289	3.596	211	548	1
1	52	2	—	—	—	—	—	—	—	—	—	—	—	—	—	—	—	15	177	127	7	12	1.03
1	59	4	—	—	—	—	—	—	—	—	—	—	—	—	—	—	—	220	941	886	148	429	1.04
1	59	4	—	—	—	—	—	—	—	—	—	—	—	—	—	—	—	50	153	98	39	71	1.04 A
—	—	—	—	—	—	—	—	—	—	—	—	—	—	—	—	—	—	170	788	788	109	358	1.04 B
—	—	—	—	—	—	1	367	367	—	—	—	—	—	—	1	3.359	1.786	137	4.171	2.583	56	107	1.05
—	—	—	—	—	—	—	—	—	—	—	—	—	—	—	—	—	—	54	253	238	—	—	1.05 A
—	—	—	—	—	—	—	—	—	—	—	—	—	—	—	—	—	—	81	192	192	56	107	1.05 B
—	—	—	—	—	—	1	367	367	—	—	—	—	—	—	1	3.359	1.786	2	3.726	2.153	—	—	1.05 C
15	1.122	881	7	1.145	804	—	—	—	3	1.986	64	2	2.986	96	—	—	—	213	9.007	3.325	79	303	2
—	—	—	1	234	9	—	—	—	—	—	—	—	—	—	—	—	—	3	264	29	—	—	2.01
—	—	—	2	215	112	—	—	—	—	—	—	—	—	—	—	—	—	4	227	124	—	—	2.02
1	97	2	1	177	164	—	—	—	1	527	9	2	2.986	96	—	—	—	12	3.892	306	—	—	2.03
14	1.025	879	3	519	519	—	—	—	2	1.459	55	—	—	—	—	—	—	194	4.624	2.866	79	303	2.04
11	824	764	3	519	519	—	—	—	—	—	—	—	—	—	—	—	—	179	2.834	2.633	77	293	2.04 A
3	201	115	—	—	—	—	—	—	2	1.459	55	—	—	—	—	—	—	15	1.790	233	2	10	2.04 B
169	11.787	10.234	113	17.247	14.078	36	12.594	8.621	20	15.887	7.838	6	7.812	2.895	9	55.581	14.330	21.316	189.991	125.845	18.806	44.501	3
10	691	493	6	1.039	819	6	2.208	1.181	3	2.808	1.065	1	1.263	784	1	5.352	34	1.098	18.417	9.211	812	2.316	3.01
2	143	143	1	183	88	1	489	489	—	—	—	—	—	—	—	—	—	519	2.682	2.587	437	1.049	3.01 A
2	141	141	2	267	267	—	—	—	—	—	—	—	—	—	—	—	—	183	1.284	1.281	149	537	3.01 B
1	60	4	1	238	238	—	—	—	1	831	72	—	—	—	1	5.352	34	80	7.179	951	34	119	3.01 C
1	69	7	—	—	—	1	430	422	1	977	977	—	—	—	—	—	—	31	1.745	1.636	13	51	3.01 D
1	55	55	—	—	—	—	—	—	—	—	—	—	—	—	—	—	—	139	498	461	103	247	3.01 E
—	—	—	—	—	—	1	256	6	1	1.000	16	—	—	—	—	—	—	27	1.425	163	13	45	3.01 F
3	223	143	1	131	6	1	465	96	—	—	—	1	1.263	784	—	—	—	45	2.392	1.338	22	97	3.01 G
—	—	—	1	220	220	2	568	168	—	—	—	—	—	—	—	—	—	54	1.088	688	36	157	3.01 H
—	—	—	—	—	—	—	—	—	—	—	—	—	—	—	—	—	—	20	124	106	5	14	3.01 I
2	147	101	—	—	—	—	—	—	—	—	—	—	—	—	2	23.327	1.710	18	23.692	1.941	—	—	3.02
—	—	—	—	—	—	—	—	—	—	—	—	—	—	—	—	—	—	14	59	59	12	36	3.03
—	—	—	—	—	—	—	—	—	—	—	—	—	—	—	—	—	—	8	49	49	6	26	3.03 A
—	—	—	—	—	—	—	—	—	—	—	—	—	—	—	—	—	—	4	4	4	4	4	3.03 B
—	—	—	—	—	—	—	—	—	—	—	—	—	—	—	—	—	—	2	6	6	2	6	3.03 C
—	—	—	—	—	—	2	625	625	1	793	793	—	—	—	—	—	—	21	1.484	1.484	15	26	3.04
6	465	465	7	1.075	917	1	367	10	—	—	—	—	—	—	—	—	—	355	3.216	2.701	302	803	3.05
—	—	—	—	—	—	1	367	10	—	—	—	—	—	—	—	—	—	6	410	53	4	18	3.05 A
6	465	465	7	1.075	917	—	—	—	—	—	—	—	—	—	—	—	—	349	2.806	2.648	298	785	3.05 B
17	1.133	1.045	6	782	782	—	—	—	—	—	—	—	—	—	—	—	—	3.960	12.099	11.968	3.833	9.516	3.06
1	70	70	—	—	—	—	—	—	—	—	—	—	—	—	—	—	—	2.891	3.966	3.966	2.840	3.690	3.07
—	—	—	—	—	—	—	—	—	—	—	—	—	—	—	—	—	—	134	451	451	126	388	3.08
10	616	610	1	111	111	—	—	—	—	—	—	—	—	—	—	—	—	687	3.681	3.662	592	1.612	3.09
15	974	923	—	—	—	—	—	—	—	—	—	—	—	—	—	—	—	2.625	7.757	7.668	2.464	5.437	3.10
14	883	832	—	—	—	—	—	—	—	—	—	—	—	—	—	—	—	2.577	7.507	7.418	2.423	5.348	3.10 A
1	91	91	—	—	—	—	—	—	—	—	—	—	—	—	—	—	—	48	250	250	41	89	3.10 B
4	307	307	2	324	324	—	—	—	—	—	—	—	—	—	1	8.423	282	19	9.293	1.122	2	18	3.11
11	719	649	12	1.784	1.591	3	979	623	3	2.350	1.436	—	—	—	—	—	—	260	8.276	6.739	127	513	3.12
3	199	199	1	136	14	—	—	—	—	—	—	—	—	—	—	—	—	44	731	609	27	120	3.12 A
3	182	112	—	—	—	1	385	284	—	—	—	—	—	—	—	—	—	9	643	472	1	6	3.12 B
—	—	—	1	147	147	—	—	—	—	—	—	—	—	—	—	—	—	4	187	187	2	13	3.12 C
2	135	135	3	532	461	—	—	—	2	1.633	725	—	—	—	—	—	—	17	2.432	1.449	1	7	3.12 D
2	116	116	7	969	969	2	594	339	—	—	—	—	—	—	—	—	—	159	3.244	2.989	81	317	3.12 E
1	87	87	—	—	—	—	—	—	1	717	711	—	—	—	—	—	—	27	1.039	1.033	15	50	3.12 F
6	436	382	7	1.044	935	2	648	648	2	1.623	1.602	2	2.269	1.675	1	2.238	2.238	75	9.271	8.466	9	67	3.13
2	140	140	—	—	—	—	—	—	1	560	560	—	—	—	—	—	—	270	1.861	1.857	222	618	3.14
7	482	482	1	143	143	—	—	—	—	—	—	—	—	—	—	—	—	5.887	16.722	16.722	5.570	13.583	3.15
2	127	127	2	299	299	1	352	221	—	—	—	—	—	—	—	—	—	12	1.007	832	1	12	3.16
31	2.180	1.601	18	2.780	2.110	1	277	3	2	1.660	132	—	—	—	1	2.113	984	671	13.321	8.893	460	1.542	3.17
10	736	492	12	1.768	872	4	1.337	715	4	2.988	1.499	1	1.197	338	1	5.550	4.541	276	15.687	10.495	117	347	3.18
1	53	1	2	420	58	—	—	—	—	—	—	1	1.759	81	—	—	—	11	2.362	243	1	7	3.19

N classi- fica- zione	RAMI, CLASSI E SOTTOCLASSI DI ATTIVITÀ ECONOMICA	I M P R E S E																
		1		2			3-5			6-10			11-20			21-50		
		Im- prese	Ad- detti	Im- prese	Addetti		Im- prese	Addetti		Im- prese	Addetti		Im- prese	Addetti		Im- prese	Addetti	
					To- tale	in unità locali situa- te nella pro- vincia		To- tale	in unità locali situa- te nella pro- vincia		To- tale	in unità locali situa- te nella pro- vincia		To- tale	in unità locali situa- te nella pro- vincia		To- tale	in unità locali situa- te nella pro- vincia
3.20	Industrie della gomma elastica	68	68	81	162	162	54	186	186	12	89	89	2	23	23	3	91	61
3.21	Prod. della cellulosa per tessuti, delle fibre tessili artificiali e sintetiche . .	—	—	—	—	—	—	—	—	—	—	—	—	—	—	—	—	—
3.22	Industrie della carta e della cartotecnica	3	3	9	18	18	18	72	72	10	82	82	16	242	225	8	310	271
3.23	Industrie poligrafiche ed editoriali . . .	113	113	145	290	290	285	1.072	1.072	167	1.227	1.225	83	1.247	1.216	54	1.729	1.631
3.24	Industrie foto-fono-cinematografiche . .	247	247	222	444	444	114	402	402	40	294	286	22	329	311	16	514	497
3.25	Prod. oggetti in materie plastiche . . .	8	8	9	18	18	32	133	133	15	116	110	8	111	97	14	396	302
3.26	Industrie manifatturiere varie	13	13	10	20	20	13	45	45	16	122	122	5	65	65	3	71	71
4	COSTRUZIONI E INSTALL. DI IMPIANTI .	154	154	113	226	226	225	888	884	220	1.746	1.724	294	4.438	4.312	346	11.204	10.413
4.01	Costruzioni	143	143	105	210	210	188	739	735	185	1.461	1.446	248	3.734	3.620	305	9.842	9.083
4.02	Installazione impianti.	11	11	8	16	16	37	149	149	35	285	278	46	704	692	41	1.362	1.330
5	PROD. E DISTRIB. DI ENERGIA ELET- TRICA E GAS, DISTRIBUZIONE DI ACQUA	6	6	21	42	42	8	27	27	10	74	64	3	41	41	5	177	104
5.01	Prod. e distrib. di energia elettrica	3	3	2	4	4	3	9	9	4	30	26	1	11	11	2	84	11
5.02	Prod. e distribuzione di gas	—	—	1	2	2	—	—	—	1	8	2	—	—	—	1	42	42
5.03	Distribuzione di acqua	3	3	18	36	36	5	18	18	5	36	36	2	30	30	2	51	51
6	COMMERCIO	18.031	18.031	20.250	40.500	40.498	12.016	42.470	42.447	2258	16.242	16.170	598	8.415	8.218	243	7.342	7.014
6.01	Commercio all'ingrosso	518	518	623	1.246	1.246	796	3.021	3.010	372	2.746	2.716	158	2.271	2.177	68	1.962	1.748
6.01 A	Prodotti agricoli e alimentari	262	262	285	570	570	338	1.307	1.302	154	1.109	1.106	53	734	696	13	391	340
6.01 B	Materie prime e ausil. non alimentari	128	128	157	314	314	187	696	693	81	604	592	35	511	474	22	641	501
6.01 C	Prodotti industriali non alimentari . .	128	128	181	362	362	271	1.018	1.015	137	1.033	1.018	70	1.026	1.007	33	930	907
6.02	Comm. al minuto generi alimentari . . .	5.500	5.500	7.049	14.098	14.098	3.418	11.874	11.871	496	3.534	3.534	54	720	720	15	447	447
6.03	Comm. al minuto prodotti tessili e arti- coli di vestiario e abbigliamento. . . .	3.614	3.614	3.334	6.668	6.668	1.714	5.994	5.990	321	2.319	2.308	78	1.071	1.044	26	761	740
6.04	Comm. al minuto prodotti meccanici . . .	2.211	2.211	2.453	4.906	4.905	1.282	4.476	4.476	258	1.861	1.839	102	1.514	1.456	47	1.450	1.384
6.05	Comm. al minuto generi diversi, alim. e non alimentari.	308	308	783	1.566	1.566	378	1.269	1.269	26	175	175	2	22	22	1	26	26
6.06	Commercio ambulante	4.447	4.447	2.868	5.736	5.736	600	1.908	1.908	—	—	—	—	—	—	—	—	—
6.07	Alberghi e pubblici esercizi	1.026	1.026	2.797	5.594	5.594	3.512	12.790	12.790	688	4.902	4.902	178	2.448	2.448	75	2.344	2.324
6.08	Attività ausiliarie del commercio. . . .	407	407	343	686	685	316	1.138	1.133	97	705	696	26	369	351	11	352	345
7	TRASPORTI E COMUNICAZIONI	569	569	543	1.086	1.086	641	2.354	2.348	160	1.206	1.196	99	1.422	1.362	59	1.889	1.814
7.01	Trasporti ferrov. e tramv. extraurbani .	—	—	—	—	—	—	—	—	—	—	—	—	—	—	—	—	—
7.02	Trasporti extraurbani su strada	227	227	110	220	220	52	188	188	27	209	209	26	390	369	21	657	643
7.03	Trasporti urbani	102	102	26	52	52	20	76	76	13	107	107	13	181	168	13	459	459
7.04	Trasporti lacuali e fluviali.	—	—	—	—	—	—	—	—	—	—	—	—	—	—	—	—	—
7.05	Trasporti marittimi.	—	—	—	—	—	—	—	—	—	—	—	3	40	29	—	—	—
7.06	Trasporti aerei.	—	—	1	2	2	2	6	6	1	10	10	2	23	18	4	139	107
7.07	Attività ausiliarie dei trasporti	235	235	400	800	800	567	2.084	2.078	118	871	861	55	788	778	20	613	584
7.08	Comunicazioni	5	5	6	12	12	—	—	—	1	9	9	—	—	—	1	21	21
8	CREDITO, ASSICURAZ. E GESTIONI FINANZ.	122	122	118	236	235	144	521	518	52	395	389	44	648	608	31	959	823
8.01	Credito	55	55	54	108	107	70	247	244	15	119	119	14	202	194	16	522	488
8.02	Assicurazione	40	40	45	90	90	45	167	167	14	106	106	13	183	181	6	165	164
8.03	Gestioni finanziarie.	27	27	19	38	38	29	107	107	23	170	164	17	263	233	9	272	171
9	SERVIZI E ATTIVITÀ SOCIALI VARIE . . .	1.680	1.680	2.392	4.784	4.784	2.424	8.573	8.571	390	2.811	2.801	84	1.138	1.120	30	904	820
9.01	Servizi per l'igiene e la pulizia	1.523	1.523	2.166	4.332	4.332	2.023	7.024	7.023	187	1.293	1.293	34	480	478	15	495	446
9.02	Servizi dello spettacolo	46	46	56	112	112	121	475	475	90	710	700	39	519	503	14	394	349
9.03	Servizi sanitari.	61	61	76	152	152	197	783	783	100	715	715	9	110	110	1	25	25
9.03 A	Servizi sanitari privati	61	61	76	152	152	197	783	783	100	715	715	9	110	110	1	25	25
9.04	Servizi privati per l'istruzione e la for- mazione professionale.	20	20	60	120	120	57	202	201	10	67	67	1	13	13	—	—	—
9.08	Servizi vari, non altrove classificati . .	30	30	34	68	68	26	89	89	3	26	26	1	16	16	—	—	—
	TOTALE	28.981	28.981	29.010	58.020	58.017	20.375	72.703	72.660	4575	33.332	33.162	1785	25.605	24.897	1174	36.982	34.270
	IMPRESE ARTIGIANE.	10.317	10.317	7.863	15.726	15.726	6.865	24.522	24.515	1366	9.707	9.706	190	2.432	2.432	27	926	926

N classi- fica- zione	RAMI, CLASSI E SOTTOCLASSI DI ATTIVITÀ ECONOMICA	I M P R E S E																
		1		2			3-5			6-10			11-20			21-50		
		Im- prese	Ad- detti	Im- prese	Addetti		Im- prese	Addetti		Im- prese	Addetti		Im- prese	Addetti		Im- prese	Addetti	
					To- tale	in unità locali situa- te nella pro- vincia		To- tale	in unità locali situa- te nella pro- vincia		To- tale	in unità locali situa- te nella pro- vincia		To- tale	in unità locali situa- te nella pro- vincia		To- tale	in unità locali situa- te nella pro- vincia
1	AGRICOLTURA, FORESTE, CACCIA E PESCA	85	85	63	126	126	111	406	406	22	155	155	4	58	58	6	162	162
1.03	Foreste	3	3	4	8	8	1	3	3	—	—	—	—	—	—	4	102	102
1.04	Pesca	40	40	24	48	48	84	306	306	19	135	135	3	47	47	2	60	60
1.04 A	<i>Pesca in acque dolci</i>	22	22	12	24	24	12	38	38	—	—	—	—	—	—	—	—	—
1.04 B	<i>Pesca e allev. in acque marine</i>	18	18	12	24	24	72	268	268	19	135	135	3	47	17	2	60	60
1.05	Attività connesse con l'agricoltura	42	42	35	70	70	26	97	97	3	20	20	1	11	11	—	—	—
1.05 A	<i>Attività trasform. annesse ad aziende agricole o svolte in sociale</i>	13	13	6	12	12	19	69	69	1	7	7	1	11	11	—	—	—
1.05 B	<i>Esercizio di macchine agricole</i>	29	29	29	58	58	7	28	28	2	13	13	—	—	—	—	—	—
1.05 C	<i>Enti economici per l'agricoltura</i>	—	—	—	—	—	—	—	—	—	—	—	—	—	—	—	—	—
2	INDUSTRIE ESTRATTIVE	19	19	9	18	18	40	162	162	23	169	169	24	354	337	7	221	181
2.01	Estraz. di carboni fossili e di torba	—	—	—	—	—	—	—	—	—	—	—	—	—	—	—	—	—
2.02	Estraz. di combustibili liquidi e gassosi	—	—	—	—	—	—	—	—	—	—	—	—	—	—	—	—	—
2.03	Estraz. di minerali metalliferi	—	—	—	—	—	—	—	—	—	—	—	—	—	—	—	—	—
2.04	Estraz. di altri minerali	19	19	9	18	18	40	162	162	23	169	169	24	354	337	7	221	181
2.04 A	<i>Marmo, pietre e altri mater. da costruz.</i>	18	18	8	16	16	39	157	157	21	152	152	23	335	318	6	196	178
2.04 B	<i>Solfo, sale e altri miner. non metalliferi</i>	1	1	1	2	2	1	5	5	2	17	17	1	19	19	1	25	3
3	INDUSTRIE MANIFATTURIERE	8.203	8.203	5.101	10.202	10.202	4.145	14.924	14.924	1055	7.550	7.549	322	4.473	4.470	141	4.321	4.149
3.01	Industrie alimentari e affini	205	205	234	468	468	293	1.088	1.088	62	438	438	30	427	427	10	266	266
3.01 A	<i>Ind. molitoria e della pastificazione</i>	126	126	148	296	296	139	509	509	15	104	104	8	102	102	3	73	73
3.01 B	<i>Industria dolciaria</i>	14	14	34	68	68	75	279	279	21	148	148	5	69	69	2	53	53
3.01 C	<i>Industria conserviera</i>	9	9	11	22	22	12	44	44	4	27	27	6	90	90	4	114	114
3.01 D	<i>Industria casearia</i>	—	—	4	8	8	6	24	24	1	8	8	3	49	49	—	—	—
3.01 E	<i>Industria olearia</i>	43	43	20	40	40	25	93	93	9	63	63	1	14	14	—	—	—
3.01 F	<i>Industrie alimentari varie</i>	2	2	2	4	4	9	34	34	1	6	6	3	15	15	—	—	—
3.01 G	<i>Industrie bevande alcoliche</i>	3	3	3	6	6	9	34	34	4	28	28	4	58	58	1	26	26
3.01 H	<i>Industrie bevande analcoliche</i>	1	1	9	18	18	15	58	58	7	54	54	—	—	—	—	—	—
3.01 I	<i>Industria del freddo</i>	7	7	3	6	6	3	13	13	—	—	—	—	—	—	—	—	—
3.02	Industria del tabacco	1	1	—	—	—	—	—	—	—	—	—	1	15	15	1	46	6
3.03	Ind. della seta, del cotone e della lavoraz. delle fibre tessili artificiali e sintetiche	4	4	2	4	4	4	17	17	1	7	7	1	15	15	—	—	—
3.03 A	<i>Industria della seta</i>	—	—	1	2	2	3	13	13	1	7	7	1	15	15	—	—	—
3.03 B	<i>Industria del cotone</i>	4	4	—	—	—	—	—	—	—	—	—	—	—	—	—	—	—
3.03 C	<i>Lavoraz. fibre tessili artif. e sintetiche</i>	—	—	1	2	2	1	4	4	—	—	—	—	—	—	—	—	—
3.04	Industrie della lana	10	10	3	6	6	3	11	11	—	—	—	—	—	—	1	24	24
3.05	Ind. delle fibre dure e tessili varie	134	134	63	126	126	80	284	284	31	222	222	6	80	80	4	117	117
3.05 A	<i>Canapa, lino, iuta e simili</i>	—	—	—	—	—	3	11	11	1	7	7	—	—	—	—	—	—
3.05 B	<i>Tessili varie non altrove classificate</i>	134	134	63	126	126	77	273	273	30	215	215	6	80	80	4	117	117
3.06	Ind. del vestiario e dell'abbigliamento	1.592	1.592	1.173	2.346	2.346	832	2.927	2.927	171	1.194	1.194	37	509	509	24	789	754
3.07	Industrie delle calzature	2.249	2.249	485	970	970	110	377	377	11	75	75	6	87	87	1	33	33
3.08	Ind. delle pelli e del cuoio	44	44	34	68	68	31	104	104	13	91	91	5	63	63	1	25	25
3.09	Ind. mobilio e arredam. in legno	210	210	168	336	336	132	478	478	55	413	413	18	234	234	9	264	264
3.10	Industrie del legno	1.116	1.116	640	1.280	1.280	513	1.824	1.824	114	813	813	24	328	328	10	305	305
3.10 A	<i>Legno, sughero e affini</i>	1.092	1.092	634	1.268	1.268	507	1.802	1.802	111	793	793	23	316	316	10	305	305
3.10 B	<i>Veicoli e carpenteria navale</i>	24	24	6	12	12	6	22	22	3	20	20	1	12	12	—	—	—
3.11	Industrie metallurgiche	—	—	—	—	—	—	—	—	1	8	8	4	47	47	3	73	73
3.12	Costruz. di macchine non elettriche, di carpenteria metallica e simili	17	17	29	58	58	50	187	187	28	211	211	18	253	253	12	367	367
3.12 A	<i>Fonderie di 2ª fusione</i>	2	2	6	12	12	11	40	40	3	23	23	3	51	51	1	22	22
3.12 B	<i>Macchine motrici non elettriche</i>	—	—	—	—	—	—	—	—	1	6	6	—	—	—	—	—	—
3.12 C	<i>Macch. utens. e utensileria per macch.</i>	—	—	—	—	—	—	—	—	1	7	7	—	—	—	—	—	—
3.12 D	<i>Macch. operatrici e per agricoltura</i>	—	—	—	—	—	—	—	—	1	7	7	2	22	22	—	—	—
3.12 E	<i>Carpent. metallica, forni e caldaie</i>	10	10	19	38	38	33	123	123	21	161	161	11	155	155	10	323	323
3.12 F	<i>Prod. meccan. non altrove classificate</i>	5	5	4	8	8	6	24	24	1	7	7	2	25	25	—	—	—
3.13	Costruz. di macchine e appar. elettrici	—	—	—	—	—	1	4	4	11	86	86	10	144	144	5	180	180
3.14	Meccanica di precis.; oreficeria, argenteria	70	70	66	132	132	52	189	189	21	162	161	4	47	47	2	71	71
3.15	Officine meccaniche	2.037	2.037	1.661	3.322	3.322	1.409	5.080	5.080	307	2.179	2.179	59	824	824	13	378	378
3.16	Ind. costruz. mezzi di trasporto	—	—	—	—	—	—	—	—	—	—	—	1	12	12	—	—	—
3.17	Ind. lavoraz. minerali non metalliferi	81	81	107	214	214	190	723	723	64	457	457	38	535	535	22	717	620
3.18	Industrie chimiche	22	22	41	82	82	48	177	177	7	46	46	5	64	61	7	195	195
3.19	Ind. derivati petrolio e carbone	—	—	—	—	—	—	—	—	1	7	7	—	—	—	1	28	28

per numero di addetti

INDIVIDUALI

C O N A D D E T T I																		T O T A L E			N classi- fica- zione		
51-100			101-250			251-500			501-1000			1001-2000			oltre 2000			T O T A L E					
Im- prese	Addetti		Im- prese	Addetti		Im- prese	Addetti		Im- prese	Addetti		Im- prese	Addetti		Im- prese	Addetti		Im- prese	Addetti				
	To- tale	in unità locali situa- te nella pro- vincia		To- tale	in unità locali situa- te nella pro- vincia		To- tale	in unità locali situa- te nella pro- vincia		To- tale	in unità locali situa- te nella pro- vincia		To- tale	in unità locali situa- te nella pro- vincia		To- tale	in unità locali situa- te nella pro- vincia		To- tale	in unità locali situa- te nella pro- vincia		To- tale	in unità locali situa- te nella pro- vincia
---	---	---	---	---	---	---	---	---	---	---	---	---	---	---	---	---	---	291	992	992	1		
---	---	---	---	---	---	---	---	---	---	---	---	---	---	---	---	---	---	12	116	116	1.03		
---	---	---	---	---	---	---	---	---	---	---	---	---	---	---	---	---	---	172	636	636	1.04		
---	---	---	---	---	---	---	---	---	---	---	---	---	---	---	---	---	---	46	84	84	1.04 A		
---	---	---	---	---	---	---	---	---	---	---	---	---	---	---	---	---	---	126	552	552	1.04 B		
---	---	---	---	---	---	---	---	---	---	---	---	---	---	---	---	---	---	107	240	240	1.05		
---	---	---	---	---	---	---	---	---	---	---	---	---	---	---	---	---	---	40	112	112	1.05 A		
---	---	---	---	---	---	---	---	---	---	---	---	---	---	---	---	---	---	67	128	128	1.05 B		
---	---	---	---	---	---	---	---	---	---	---	---	---	---	---	---	---	---	---	---	---	1.05 C		
1	55	55	1	159	159	---	---	---	---	---	---	---	---	---	---	---	---	124	1.157	1.100	2		
---	---	---	---	---	---	---	---	---	---	---	---	---	---	---	---	---	---	---	---	---	2.01		
---	---	---	---	---	---	---	---	---	---	---	---	---	---	---	---	---	---	---	---	---	2.02		
---	---	---	---	---	---	---	---	---	---	---	---	---	---	---	---	---	---	---	---	---	2.03		
1	55	55	1	159	159	---	---	---	---	---	---	---	---	---	---	---	---	124	1.157	1.100	2.04		
1	35	55	1	159	159	---	---	---	---	---	---	---	---	---	---	---	---	117	1.088	1.053	2.04 A		
---	---	---	---	---	---	---	---	---	---	---	---	---	---	---	---	---	---	7	69	47	2.04 B		
41	2.803	2.691	17	2.390	2.186	2	654	538	---	---	---	---	---	---	---	---	---	19.027	55.520	54.912	3		
2	108	108	2	372	372	---	---	---	---	---	---	---	---	---	---	---	---	---	838	3.372	3.372	3.01	
---	---	---	1	152	152	---	---	---	---	---	---	---	---	---	---	---	---	---	439	1.210	1.210	3.01 A	
---	---	---	---	---	---	---	---	---	---	---	---	---	---	---	---	---	---	---	152	783	783	3.01 B	
---	---	---	---	---	---	---	---	---	---	---	---	---	---	---	---	---	---	---	46	306	306	3.01 C	
1	55	55	---	---	---	---	---	---	---	---	---	---	---	---	---	---	---	---	14	89	89	3.01 D	
---	---	---	---	---	---	---	---	---	---	---	---	---	---	---	---	---	---	---	99	308	308	3.01 E	
1	53	53	---	---	---	---	---	---	---	---	---	---	---	---	---	---	---	---	17	91	91	3.01 F	
---	---	---	1	220	220	---	---	---	---	---	---	---	---	---	---	---	---	---	25	208	208	3.01 G	
---	---	---	---	---	---	---	---	---	---	---	---	---	---	---	---	---	---	---	33	351	351	3.01 H	
---	---	---	---	---	---	---	---	---	---	---	---	---	---	---	---	---	---	---	13	26	26	3.01 I	
---	---	---	---	---	---	---	---	---	---	---	---	---	---	---	---	---	---	---	3	62	22	3.02	
---	---	---	---	---	---	---	---	---	---	---	---	---	---	---	---	---	---	---	12	47	47	3.03	
---	---	---	---	---	---	---	---	---	---	---	---	---	---	---	---	---	---	---	6	37	37	3.03 A	
---	---	---	---	---	---	---	---	---	---	---	---	---	---	---	---	---	---	---	4	4	4	3.03 B	
---	---	---	---	---	---	---	---	---	---	---	---	---	---	---	---	---	---	---	2	6	6	3.03 C	
---	---	---	---	---	---	---	---	---	---	---	---	---	---	---	---	---	---	---	17	51	51	3.04	
1	75	75	1	114	114	---	---	---	---	---	---	---	---	---	---	---	---	---	320	1.152	1.152	3.05	
---	---	---	---	---	---	---	---	---	---	---	---	---	---	---	---	---	---	---	4	18	18	3.05 A	
1	75	75	1	114	114	---	---	---	---	---	---	---	---	---	---	---	---	---	316	1.134	1.134	3.05 B	
10	650	613	1	112	112	---	---	---	---	---	---	---	---	---	---	---	---	---	3.840	10.119	10.047	3.06	
---	---	---	---	---	---	---	---	---	---	---	---	---	---	---	---	---	---	---	---	2.862	3.791	3.791	3.07
---	---	---	---	---	---	---	---	---	---	---	---	---	---	---	---	---	---	---	---	128	395	395	3.08
1	65	65	1	111	111	---	---	---	---	---	---	---	---	---	---	---	---	---	594	2.111	2.111	3.09	
5	319	319	---	---	---	---	---	---	---	---	---	---	---	---	---	---	---	---	2.422	5.985	5.985	3.10	
5	319	319	---	---	---	---	---	---	---	---	---	---	---	---	---	---	---	---	2.382	5.895	5.895	3.10 A	
---	---	---	---	---	---	---	---	---	---	---	---	---	---	---	---	---	---	---	40	90	90	3.10 B	
2	141	141	---	---	---	---	---	---	---	---	---	---	---	---	---	---	---	---	10	269	269	3.11	
3	203	203	3	437	427	---	---	---	---	---	---	---	---	---	---	---	---	---	---	160	1.733	1.723	3.12
1	93	93	---	---	---	---	---	---	---	---	---	---	---	---	---	---	---	---	---	27	243	243	3.12 A
1	55	55	---	---	---	---	---	---	---	---	---	---	---	---	---	---	---	---	---	3	83	83	3.12 B
---	---	---	---	---	---	---	---	---	---	---	---	---	---	---	---	---	---	---	---	1	7	7	3.12 C
1	55	55	2	292	282	---	---	---	---	---	---	---	---	---	---	---	---	---	---	6	376	366	3.12 D
---	---	---	1	145	145	---	---	---	---	---	---	---	---	---	---	---	---	---	---	105	955	955	3.12 E
---	---	---	---	---	---	---	---	---	---	---	---	---	---	---	---	---	---	---	---	18	69	69	3.12 F
1	57	57	---	---	---	---	---	---	---	---	---	---	---	---	---	---	---	---	---	28	471	471	3.13
---	---	---	---	---	---	---	---	---	---	---	---	---	---	---	---	---	---	---	---	215	671	670	3.14
3	182	182	---	---	---	---	---	---	---	---	---	---	---	---	---	---	---	---	---	5.489	14.002	14.002	3.15
---	---	---	---	---	---	---	---	---	---	---	---	---	---	---	---	---	---	---	---	1	12	12	3.16
6	481	481	1	129	129	---	---	---	---	---	---	---	---	---	---	---	---	---	---	509	3.337	3.240	3.17
---	---	---	1	103	13	---	---	---	---	---	---	---	---	---	---	---	---	---	---	131	689	596	3.18
---	---	---	---	---	---	---	---	---	---	---	---	---	---	---	---	---	---	---	---	2	35	35	3.19

N classi- fica- zione	RAMI, CLASSI E SOTTOCLASSI DI ATTIVITÀ ECONOMICA	I M P R E S E																
		1		2			3-5			6-10			11-20			21-50		
		Im- prese	Ad- detti	Im- prese	Addetti		Im- prese	Addetti		Im- prese	Addetti		Im- prese	Addetti		Im- prese	Addetti	
					To- tale	in unità locali situa- te nella pro- vincia		To- tale	in unità locali situa- te nella pro- vincia		To- tale	in unità locali situa- te nella pro- vincia		To- tale	in unità locali situa- te nella pro- vincia		To- tale	in unità locali situa- te nella pro- vincia
3.20	Industrie della gomma elastica	66	66	77	154	154	48	164	164	10	71	71	1	12	12	—	—	—
3.21	Prod. della cellulosa per tessuti, delle fibre tessili artificiali e sintetiche . . .	—	—	—	—	—	—	—	—	—	—	—	—	—	—	—	—	—
3.22	Industrie della carta e della cartotecnica	3	3	9	18	18	14	57	57	7	57	57	9	132	132	1	34	34
3.23	Industrie poligrafiche ed editoriali. . . .	102	102	111	222	222	230	864	864	105	761	761	36	528	528	9	288	288
3.24	Industrie foto-fono-cinematografiche . .	219	219	180	360	360	73	246	246	18	119	119	5	66	66	1	27	27
3.25	Prod. oggetti in materie plastiche	8	8	8	16	16	20	82	82	8	61	61	4	51	51	1	23	23
3.26	Industrie manifatturiere varie	13	13	10	20	20	12	41	41	9	72	72	—	—	—	3	71	71
4	Costruzioni e install. di impianti	108	108	74	148	148	160	634	634	137	1.081	1.067	153	2.275	2.198	157	5.024	4.573
4.01	Costruzioni	100	100	69	138	138	135	533	533	118	924	915	133	1.947	1.870	142	4.532	4.101
4.02	Installazione impianti.	8	8	5	10	10	25	101	101	19	157	152	20	328	328	15	492	472
5	Prod. e distrib. di energia elet- trica e gas, distribuzione di acqua	3	3	2	4	4	1	5	5	—	—	—	—	—	—	—	—	—
5.01	Prod. e distrib. di energia elettrica	2	2	1	2	2	—	—	—	—	—	—	—	—	—	—	—	—
5.02	Prod. e distribuzione di gas.	—	—	—	—	—	—	—	—	—	—	—	—	—	—	—	—	—
5.03	Distribuzione di acqua	1	1	1	2	2	1	5	5	—	—	—	—	—	—	—	—	—
6	Commercio	17.699	17.699	19.362	38.724	38.724	10.601	37.140	37.128	1573	11.144	11.130	274	3.717	3.669	74	2.139	2.139
6.01	Commercio all'ingrosso	477	477	501	1.002	1.002	515	1.919	1.916	170	1.225	1.222	62	892	852	12	301	301
6.01 A	Prodotti agricoli e alimentari	251	251	248	496	496	234	891	889	82	584	581	24	341	318	3	80	80
6.01 B	Materie prime e ausil. non alimentari	119	119	126	252	252	128	473	473	34	241	241	13	192	176	2	45	45
6.01 C	Prodotti industriali non alimentari . .	107	107	127	254	254	153	555	554	54	400	400	25	359	358	7	176	176
6.02	Comm. al minuto generi alimentari . . .	5.470	5.470	6.886	13.772	13.772	3.198	11.055	11.052	413	2.905	2.905	36	472	472	8	242	242
6.03	Comm. al minuto prodotti tessili e arti- coli di vestiario e abbigliamento	3.565	3.565	3.080	6.160	6.160	1.390	4.801	4.798	205	1.464	1.464	35	479	474	7	193	193
6.04	Comm. al minuto prodotti meccanici . . .	2.144	2.144	2.289	4.578	4.578	1.037	3.576	3.576	149	1.061	1.050	37	504	501	14	393	393
6.05	Comm. al minuto generi diversi, alim. e non alimentari.	303	303	766	1.532	1.532	349	1.160	1.160	22	149	149	—	—	—	—	—	—
6.06	Commercio ambulante	4.447	4.447	2.868	5.736	5.736	600	1.908	1.908	—	—	—	—	—	—	—	—	—
6.07	Alberghi e pubblici esercizi	1.010	1.010	2.750	5.500	5.500	3.323	12.050	12.050	568	4.014	4.014	98	1.299	1.299	30	915	915
6.08	Attività ausiliarie del commercio. . . .	283	283	222	444	444	189	671	668	46	326	326	6	71	71	3	95	95
7	Trasporti e comunicazioni	554	554	466	932	932	454	1.627	1.623	67	487	487	24	319	319	5	160	160
7.01	Trasporti ferrov. e tramv. extraurbani . .	—	—	—	—	—	—	—	—	—	—	—	—	—	—	—	—	—
7.02	Trasporti extraurbani su strada	226	226	90	180	180	34	118	118	12	89	89	8	109	109	1	42	42
7.03	Trasporti urbani	102	102	22	44	44	16	59	59	5	37	37	—	—	—	1	46	46
7.04	Trasporti lacuali e fluviali.	—	—	—	—	—	—	—	—	—	—	—	—	—	—	—	—	—
7.05	Trasporti marittimi.	—	—	—	—	—	—	—	—	—	—	—	—	—	—	—	—	—
7.06	Trasporti aerei.	—	—	—	—	—	1	3	3	—	—	—	—	—	—	—	—	—
7.07	Attività ausiliarie dei trasporti	221	221	348	696	696	403	1.447	1.443	50	361	361	16	210	210	2	51	51
7.08	Comunicazioni	5	5	6	12	12	—	—	—	—	—	—	—	—	—	1	21	21
8	Credito, assicuraz. e gestioni finanz.	77	77	75	150	150	70	257	257	16	118	115	10	154	147	1	34	8
8.01	Credito	28	28	24	48	48	18	64	64	3	23	23	1	16	16	—	—	—
8.02	Assicurazione	38	38	40	80	80	40	149	149	4	32	32	5	72	72	—	—	—
8.03	Gestioni finanziarie.	11	11	11	22	22	12	44	44	9	63	60	4	66	59	1	34	8
9	Servizi e attività sociali varie	1.646	1.646	2.270	4.540	4.540	2.211	7.764	7.762	273	1.891	1.887	28	373	373	7	259	215
9.01	Servizi per l'igiene e la pulizia	1.514	1.514	2.075	4.150	4.150	1.887	6.519	6.518	146	988	988	19	254	254	5	188	155
9.02	Servizi dello spettacolo	22	22	40	80	80	73	285	285	29	210	206	5	68	68	2	71	60
9.03	Servizi sanitari.	61	61	69	138	138	178	703	703	87	616	616	3	35	35	—	—	—
9.03 A	Servizi sanitari privati	61	61	69	138	138	178	703	703	87	616	616	3	35	35	—	—	—
9.04	Servizi privati per l'istruzione e la for- mazione professionale.	20	20	56	112	112	49	174	173	9	61	61	—	—	—	—	—	—
9.08	Servizi vari, non altrove classificati . .	29	29	30	60	60	24	83	83	2	16	16	1	16	16	—	—	—
	TOTALE	28.394	28.394	27.422	54.844	54.844	17.793	62.919	62.901	3166	22.595	22.559	839	11.723	11.571	398	12.320	11.587

per numero di addetti

INDIVIDUALI

CON ADDETTI

CON ADDETTI																		TOTALE			N classi- fica- zione
51-100			101-250			251-500			501-1000			1001-2000			oltre 2000			Addetti			
Im- prese	Addetti		Im- prese	Addetti		Im- prese	Addetti		Im- prese	Addetti		Im- prese	Addetti		Im- prese	Addetti		Im- prese	To- tale	in unità locali situa- te nella pro- vincia	
	To- tale	in unità locali situa- te nella pro- vincia		To- tale	in unità locali situa- te nella pro- vincia		To- tale	in unità locali situa- te nella pro- vincia		To- tale	in unità locali situa- te nella pro- vincia		To- tale	in unità locali situa- te nella pro- vincia		To- tale	in unità locali situa- te nella pro- vincia				To- tale
—	—	—	—	—	—	—	—	—	—	—	—	—	—	—	—	—	—	202	467	467	3.20
—	—	—	—	—	—	—	—	—	—	—	—	—	—	—	—	—	—	—	—	—	3.21
1	79	4	2	279	279	—	—	—	—	—	—	—	—	—	—	—	46	659	584	3.22	
5	381	381	3	413	413	—	—	—	—	—	—	—	—	—	—	—	601	3.559	3.559	3.23	
1	62	62	2	320	216	1	346	230	—	—	—	—	—	—	—	—	500	1.765	1.545	3.24	
—	—	—	—	—	—	—	—	—	—	—	—	—	—	—	—	—	49	241	241	3.25	
—	—	—	—	—	—	1	308	308	—	—	—	—	—	—	—	—	48	525	525	3.26	
56	4.078	3.393	19	2.941	1.941	2	842	243	1	502	145	—	—	—	1	2.214	302	868	19.847	14.752	4
47	3.403	2.718	14	2.178	1.200	2	842	243	1	502	145	—	—	—	1	2.214	302	762	17.313	12.265	4.01
9	675	675	5	763	741	—	—	—	—	—	—	—	—	—	—	—	106	2.534	2.487	4.02	
—	—	—	—	—	—	—	—	—	—	—	—	—	—	—	—	—	6	12	12	5	
—	—	—	—	—	—	—	—	—	—	—	—	—	—	—	—	—	3	4	4	5.01	
—	—	—	—	—	—	—	—	—	—	—	—	—	—	—	—	—	—	—	—	—	5.02
—	—	—	—	—	—	—	—	—	—	—	—	—	—	—	—	—	3	8	8	5.03	
12	904	849	3	399	399	—	—	—	—	—	—	—	—	—	—	—	49.598	111.866	111.737	6	
3	178	178	1	104	104	—	—	—	—	—	—	—	—	—	—	—	1.741	6.098	6.052	6.01	
—	—	—	—	—	—	—	—	—	—	—	—	—	—	—	—	—	842	2.643	2.615	6.01 A	
2	108	108	—	—	—	—	—	—	—	—	—	—	—	—	—	—	424	1.430	1.411	6.01 B	
1	70	70	1	104	104	—	—	—	—	—	—	—	—	—	—	—	475	2.025	2.023	6.01 C	
1	85	85	—	—	—	—	—	—	—	—	—	—	—	—	—	—	16.012	34.001	33.998	6.02	
—	—	—	—	—	—	—	—	—	—	—	—	—	—	—	—	—	8.282	16.662	16.654	6.03	
4	298	290	1	117	117	—	—	—	—	—	—	—	—	—	—	—	5.675	12.671	12.649	6.04	
—	—	—	—	—	—	—	—	—	—	—	—	—	—	—	—	—	1.440	3.144	3.144	6.05	
—	—	—	—	—	—	—	—	—	—	—	—	—	—	—	—	—	7.915	12.091	12.091	6.06	
2	166	166	1	178	178	—	—	—	—	—	—	—	—	—	—	—	7.782	25.132	25.132	6.07	
2	177	130	—	—	—	—	—	—	—	—	—	—	—	—	—	—	751	2.067	2.017	6.08	
—	—	—	1	199	53	1	453	223	—	—	—	—	—	—	—	—	1.572	4.731	4.351	7	
—	—	—	—	—	—	—	—	—	—	—	—	—	—	—	—	—	—	—	—	—	7.01
—	—	—	—	—	—	—	—	—	—	—	—	—	—	—	—	—	371	764	764	7.02	
—	—	—	—	—	—	—	—	—	—	—	—	—	—	—	—	—	146	288	288	7.03	
—	—	—	—	—	—	—	—	—	—	—	—	—	—	—	—	—	—	—	—	—	7.04
—	—	—	—	—	—	—	—	—	—	—	—	—	—	—	—	—	—	—	—	—	7.05
—	—	—	—	—	—	—	—	—	—	—	—	—	—	—	—	—	1	3	3	7.06	
—	—	—	1	199	53	1	453	223	—	—	—	—	—	—	—	—	1.042	3.638	3.258	7.07	
—	—	—	—	—	—	—	—	—	—	—	—	—	—	—	—	—	12	38	38	7.08	
2	139	21	1	186	186	1	338	34	—	—	—	—	—	—	—	—	253	1.453	995	8	
—	—	—	—	—	—	—	—	—	—	—	—	—	—	—	—	—	74	179	179	8.01	
—	—	—	1	186	186	—	—	—	—	—	—	—	—	—	—	—	128	557	557	8.02	
2	139	21	—	—	—	1	338	34	—	—	—	—	—	—	—	—	51	717	259	8.03	
1	58	58	3	436	319	3	1.196	751	—	—	—	—	—	—	—	—	6.442	18.163	17.551	9	
1	58	58	3	436	319	3	1.196	751	—	—	—	—	—	—	—	—	5.653	15.303	14.707	9.01	
—	—	—	—	—	—	—	—	—	—	—	—	—	—	—	—	—	171	736	721	9.02	
—	—	—	—	—	—	—	—	—	—	—	—	—	—	—	—	—	398	1.553	1.553	9.03	
—	—	—	—	—	—	—	—	—	—	—	—	—	—	—	—	—	398	1.553	1.553	9.03 A	
—	—	—	—	—	—	—	—	—	—	—	—	—	—	—	—	—	134	367	356	9.04	
—	—	—	—	—	—	—	—	—	—	—	—	—	—	—	—	—	86	204	204	9.08	
113	8.037	7.067	45	6.710	5.243	9	3.483	1.789	1	502	145	—	—	—	1	2.214	302	78.181	213.741	206.402	

N classi- fica- zione	RAMI, CLASSI E SOTTOCLASSI DI ATTIVITÀ ECONOMICA	I M P R E S E																	
		1		2			3-5			6-10			11-20			21-50			
		Im- prese	Ad- detti	Im- preso	Addetti		Im- prese	Addetti		Im- prese	Addetti		Im- prese	Addetti		Im- prese	Addetti		
					To- tale	in unità locali situa- te nella pro- vincia		To- tale	in unità locali situa- te nella pro- vincia		To- tale	in unità locali situa- te nella pro- vincia		To- tale	in unità locali situa- te nella pro- vincia		To- tale	in unità locali situa- te nella pro- vincia	
1	AGRICOLTURA, FORESTE, CACCIA E PESCA	7	7	10	20	20	40	155	155	8	59	59	9	123	108	3	96	96	
1.03	Foreste	—	—	1	2	2	—	—	—	1	7	7	—	—	—	—	—	—	—
1.04	Pesca	—	—	2	4	4	36	140	140	4	26	26	4	52	52	1	24	24	
1.04 A	Pesca in acque dolci	—	—	1	2	2	2	8	8	—	—	—	—	—	—	—	—	—	—
1.04 B	Pesca e allev. in acque marine	—	—	1	2	2	34	132	132	4	26	26	4	52	52	1	24	24	
1.05	Attività connesse con l'agricoltura	7	7	7	14	14	4	15	15	3	26	26	5	71	56	2	72	72	
1.05 A	Attività trasform. annesse ad aziende agricole o svolte in sociale	5	5	1	2	2	1	4	4	2	16	16	3	42	27	2	72	72	
1.05 B	Esercizio di macchine agricole	2	2	6	12	12	3	11	11	1	10	10	2	29	29	—	—	—	
1.05 C	Enti economici per l'agricoltura	—	—	—	—	—	—	—	—	—	—	—	—	—	—	—	—	—	
2	INDUSTRIE ESTRATTIVE	3	3	3	6	6	15	59	59	16	129	124	14	204	148	13	424	254	
2.01	Estraz. di carboni fossili e di torba	—	—	—	—	—	—	—	—	1	7	7	—	—	—	1	23	13	
2.02	Estraz. di combustibili liquidi e gassosi	—	—	1	2	2	—	—	—	1	10	10	—	—	—	—	—	—	
2.03	Estraz. di minerali metalliferi*	1	1	1	2	2	—	—	—	1	8	3	2	27	27	2	67	2	
2.04	Estraz. di altri minerali	2	2	1	2	2	15	59	59	13	104	104	12	177	121	10	334	239	
2.04 A	Marmo, pietre e altri mater. da costruz.	2	2	1	2	2	14	56	56	13	104	104	11	165	116	9	288	231	
2.04 B	Solfo, sale e altri miner. non metalliferi	—	—	—	—	—	1	3	3	—	—	—	1	12	5	1	46	8	
3	INDUSTRIE MANIFATTURIERE	102	102	387	774	774	566	2.164	2.159	361	2.796	2.762	290	4.291	4.115	290	9.283	8.440	
3.01	Industrie alimentari e affini	23	23	30	60	60	73	274	274	49	390	379	31	456	442	32	961	765	
3.01 A	Ind. molitoria e della pastificazione	6	6	13	26	26	27	98	98	14	117	117	6	100	100	10	310	310	
3.01 B	Industria dolciaria	—	—	4	8	8	9	31	31	10	82	82	1	19	19	4	105	102	
3.01 C	Industria conserviera	—	—	6	12	12	4	14	14	9	74	74	4	51	51	7	241	146	
3.01 D	Industria casearia	1	1	—	—	—	3	12	12	4	29	25	3	37	37	3	101	66	
3.01 E	Industria olearia	15	15	3	6	6	15	58	58	2	17	10	4	58	58	1	36	6	
3.01 F	Industrie alimentari varie	1	1	1	2	2	2	7	7	1	9	9	2	34	20	1	25	11	
3.01 G	Industrie bevande alcoliche	—	—	—	—	—	5	21	21	4	31	31	4	56	56	2	47	46	
3.01 H	Industrie bevande analcoliche	—	—	—	—	—	8	33	33	4	31	31	6	81	81	1	24	24	
3.01 I	Industria del freddo	—	—	3	6	6	—	—	—	—	—	—	1	20	20	3	72	51	
3.02	Industria del tabacco	1	1	1	2	2	2	7	6	—	—	—	4	60	34	3	86	65	
3.03	Ind. della seta, del cotone e della lavoraz. delle fibre tessili artificiali e sintetiche	—	—	—	—	—	1	4	4	1	8	8	—	—	—	—	—	—	
3.03 A	Industria della seta	—	—	—	—	—	1	4	4	1	8	8	—	—	—	—	—	—	
3.03 B	Industria del cotone	—	—	—	—	—	—	—	—	—	—	—	—	—	—	—	—	—	
3.03 C	Lavoraz. fibre tessili artif. e sintetiche	—	—	—	—	—	—	—	—	—	—	—	—	—	—	—	—	—	
3.04	Industrie della lana	—	—	—	—	—	—	—	—	—	—	—	1	15	15	—	—	—	
3.05	Ind. delle fibre dure e tessili varie	2	2	1	2	2	3	13	13	5	41	41	5	79	79	7	209	209	
3.05 A	Canapa, lino, iuta e simili	—	—	—	—	—	—	—	—	—	—	—	—	—	—	1	25	25	
3.05 B	Tessili varie non altrove classificate	2	2	1	2	2	3	13	13	5	41	41	5	79	79	6	184	184	
3.06	Ind. del vestiario e dell'abbigliamento	3	3	28	56	56	41	155	155	14	97	97	13	187	179	9	329	329	
3.07	Industrie delle calzature	4	4	16	32	32	4	14	14	1	10	10	3	45	45	—	—	—	
3.08	Ind. delle pelli e del cuoio	—	—	1	2	2	2	7	7	—	—	—	2	22	22	1	25	25	
3.09	Ind. mobilio e arredam. in legno	3	3	20	40	40	14	54	54	14	111	109	16	241	241	17	570	559	
3.10	Industrie del legno	2	2	66	132	132	69	258	254	29	211	210	16	222	210	11	292	271	
3.10 A	Legno, sughero e affini	2	2	64	128	128	67	251	247	29	211	210	14	200	188	10	256	235	
3.10 B	Veicoli e carpenteria navale	—	—	2	4	4	2	7	7	—	—	—	2	22	22	1	36	36	
3.11	Industrie metallurgiche	—	—	—	—	—	—	—	—	—	—	—	1	17	17	3	94	64	
3.12	Costruz. di macchine non elettriche, di carpenteria metallica e simili	2	2	4	8	8	6	26	26	19	145	141	18	273	273	28	897	897	
3.12 A	Fonderie di 2ª fusione	—	—	1	2	2	1	5	5	4	31	31	3	43	43	5	165	165	
3.12 B	Macchine motrici non elettriche	—	—	—	—	—	—	—	—	1	10	10	1	17	17	1	21	21	
3.12 C	Macch. utens. e utensileria per macch.	—	—	—	—	—	—	—	—	1	6	6	—	—	—	1	27	27	
3.12 D	Macch. operatrici e per agricoltura	1	1	—	—	—	—	—	—	3	22	18	1	12	12	2	68	68	
3.12 E	Carpent. metallica, forni e caldaie	1	1	3	6	6	5	21	21	8	60	60	12	190	190	15	477	477	
3.12 F	Prod. meccan. non altrove classificati	—	—	—	—	—	—	—	—	2	16	16	1	11	11	4	139	139	
3.13	Costruz. di macchine e appar. elettrici	—	—	—	—	—	2	8	8	4	33	33	9	127	127	13	431	404	
3.14	Meccanica di precis.; officina, argenteria	4	4	9	18	18	15	57	57	10	76	76	7	109	107	7	226	225	
3.15	Officine meccaniche	15	15	106	212	212	169	643	643	57	444	444	30	426	426	16	537	537	
3.16	Ind. costruz. mezzi di trasporto	—	—	—	—	—	—	—	—	—	—	—	1	11	2	5	206	171	
3.17	Ind. lavoraz. minerali non metalliferi	1	1	13	26	26	23	93	93	25	189	189	25	359	349	29	916	775	
3.18	Industrie chimiche	1	1	10	20	20	23	95	95	29	232	232	27	414	399	24	763	708	
3.19	Ind. derivati petrolio e carbone	—	—	1	2	2	—	—	—	2	20	20	—	—	—	2	73	46	

per numero di addetti

ED ENTI

CON ADDETTI

51-100			101-250			251-500			501-1000			1001-2000			oltre 2000			TOTALE			N classi- fica- zione	
Im- prese	Addetti		Im- prese	Addetti		Im- prese	Addetti		Im- prese	Addetti		Im- prese	Addetti		Im- prese	Addetti		Im- prese	Addetti			
	To- tale	in unità locali situa- te nella pro- vincia		To- tale	in unità locali situa- te nella pro- vincia		To- tale	in unità locali situa- te nella pro- vincia		To- tale	in unità locali situa- te nella pro- vincia		To- tale	in unità locali situa- te nella pro- vincia		To- tale	in unità locali situa- te nella pro- vincia		To- tale	in unità locali situa- te nella pro- vincia		To- tale
2	111	6	—	—	—	1	367	367	—	—	—	—	—	—	1	3.359	1.786	81	4.297	2.604	1	
1	52	2	—	—	—	—	—	—	—	—	—	—	—	—	—	—	—	3	61	11	1.03	
1	59	4	—	—	—	—	—	—	—	—	—	—	—	—	—	—	—	48	305	250	1.04	
1	59	4	—	—	—	—	—	—	—	—	—	—	—	—	—	—	—	4	69	14	1.04 A	
—	—	—	—	—	—	—	—	—	—	—	—	—	—	—	—	—	—	44	236	236	1.04 B	
—	—	—	—	—	—	1	367	367	—	—	—	—	—	—	1	3.359	1.786	30	3.931	2.343	1.05	
—	—	—	—	—	—	—	—	—	—	—	—	—	—	—	—	—	—	14	141	126	1.05 A	
—	—	—	—	—	—	1	367	367	—	—	—	—	—	—	—	—	—	14	64	64	1.05 B	
—	—	—	—	—	—	—	—	—	—	—	—	—	—	—	1	3.359	1.786	2	3.726	2.153	1.05 C	
14	1.067	826	6	986	645	—	—	—	3	1.986	64	2	2.986	96	—	—	—	89	7.850	2.225	2	
—	—	—	1	234	9	—	—	—	—	—	—	—	—	—	—	—	—	3	264	29	2.01	
—	—	—	2	215	112	—	—	—	—	—	—	—	—	—	—	—	—	4	227	124	2.02	
1	97	2	1	177	164	—	—	—	1	527	9	2	2.986	96	—	—	—	12	3.892	306	2.03	
13	970	824	2	360	360	—	—	—	2	1.459	55	—	—	—	—	—	—	70	3.467	1.766	2.04	
10	769	709	2	360	360	—	—	—	—	—	—	—	—	—	—	—	—	62	1.746	1.580	2.04 A	
3	201	115	—	—	—	—	—	—	2	1.459	55	—	—	—	—	—	—	8	1.721	186	2.04 B	
128	8.984	7.543	96	14.857	11.892	34	11.940	8.083	20	15.887	7.838	6	7.812	2.895	9	55.581	14.330	2.289	134.471	70.933	3	
8	583	385	4	667	447	6	2.208	1.181	3	2.808	1.065	1	1.263	784	1	5.352	34	260	15.045	5.839	3.01	
2	143	143	1	183	88	1	489	489	—	—	—	—	—	—	—	—	—	80	1.472	1.377	3.01 A	
2	141	141	1	115	115	—	—	—	—	—	—	—	—	—	—	—	—	31	501	498	3.01 B	
1	60	4	1	238	238	—	—	—	1	831	72	—	—	—	1	5.352	34	34	6.873	645	3.01 C	
1	69	7	—	—	—	1	430	422	1	977	977	—	—	—	—	—	—	17	1.656	1.547	3.01 D	
—	—	—	—	—	—	1	256	6	—	—	—	—	—	—	—	—	—	40	190	153	3.01 E	
2	170	90	1	131	6	1	465	96	1	1.000	16	—	—	—	—	—	—	10	1.334	72	3.01 F	
—	—	—	—	—	—	2	568	168	—	—	—	1	1.263	784	—	—	—	20	2.184	1.130	3.10 G	
—	—	—	—	—	—	—	—	—	—	—	—	—	—	—	—	—	—	21	737	337	3.01 H	
—	—	—	—	—	—	—	—	—	—	—	—	—	—	—	—	—	—	7	98	80	3.01 I	
2	147	101	—	—	—	—	—	—	—	—	—	—	—	—	2	23.327	1.710	15	23.630	1.919	3.02	
—	—	—	—	—	—	—	—	—	—	—	—	—	—	—	—	—	—	2	12	12	3.03	
—	—	—	—	—	—	—	—	—	—	—	—	—	—	—	—	—	—	2	12	12	3.03 A	
—	—	—	—	—	—	—	—	—	—	—	—	—	—	—	—	—	—	—	—	—	—	3.03 B
—	—	—	—	—	—	2	625	625	1	793	793	—	—	—	—	—	—	—	—	—	—	3.03 C
5	390	390	6	961	803	1	367	10	—	—	—	—	—	—	—	—	—	4	1.433	1.433	3.04	
—	—	—	—	—	—	1	367	10	—	—	—	—	—	—	—	—	—	35	2.064	1.549	3.05	
5	390	390	6	961	803	—	—	—	—	—	—	—	—	—	—	—	—	2	392	35	3.05 A	
7	433	432	5	670	670	—	—	—	—	—	—	—	—	—	—	—	—	33	1.672	1.514	3.05 B	
1	70	70	—	—	—	—	—	—	—	—	—	—	—	—	—	—	—	120	1.980	1.921	3.06	
—	—	—	—	—	—	—	—	—	—	—	—	—	—	—	—	—	—	29	175	175	3.07	
9	551	545	—	—	—	—	—	—	—	—	—	—	—	—	—	—	—	6	56	56	3.08	
10	655	604	—	—	—	—	—	—	—	—	—	—	—	—	—	—	—	93	1.570	1.551	3.09	
9	561	513	—	—	—	—	—	—	—	—	—	—	—	—	—	—	—	203	1.772	1.683	3.10	
1	91	91	—	—	—	—	—	—	—	—	—	—	—	—	—	—	—	195	1.612	1.523	3.10 A	
2	166	166	2	324	324	—	—	—	—	—	—	—	—	—	—	—	—	8	160	160	3.10 B	
—	—	—	—	—	—	—	—	—	—	—	—	—	—	—	1	8.423	282	9	9.024	853	3.11	
8	516	446	9	1.347	1.164	3	979	623	3	2.350	1.436	—	—	—	—	—	—	100	6.543	5.016	3.12	
2	106	106	1	136	14	—	—	—	—	—	—	—	—	—	—	—	—	17	488	366	3.12 A	
2	127	57	—	—	—	1	385	284	—	—	—	—	—	—	—	—	—	6	560	389	3.12 B	
—	—	—	1	147	147	—	—	—	—	—	—	—	—	—	—	—	—	3	180	180	3.12 C	
1	80	80	1	240	179	—	—	—	2	1.633	725	—	—	—	—	—	—	11	2.056	1.083	3.12 D	
2	116	116	6	824	824	2	594	339	—	—	—	—	—	—	—	—	—	54	2.289	2.034	3.12 E	
1	87	87	—	—	—	—	—	—	1	717	711	—	—	—	—	—	—	9	970	964	3.12 F	
5	379	325	7	1.044	935	2	648	648	2	1.623	1.602	2	2.269	1.675	1	2.238	2.238	47	8.800	7.995	3.13	
2	140	140	—	—	—	—	—	—	1	560	560	—	—	—	—	—	—	55	1.190	1.187	3.14	
4	300	300	1	143	143	—	—	—	—	—	—	—	—	—	—	—	—	398	2.720	2.720	3.15	
2	127	127	2	299	299	1	352	221	—	—	—	—	—	—	—	—	—	11	995	820	3.16	
25	1.699	1.120	17	2.651	1.981	1	277	3	2	1.660	132	—	—	—	1	2.113	984	162	9.984	5.653	3.17	
10	736	492	11	1.665	859	4	1.337	715	4	2.988	1.499	1	1.197	338	1	5.550	4.541	145	14.998	9.899	3.18	
1	53	1	2	420	58	—	—	—	—	—	—	1	1.759	81	—	—	—	9	2.327	208	3.19	

N classi- fica- zione	RAMI, CLASSI E SOTTOCLASSI DI ATTIVITÀ ECONOMICA	I M P R E S E																
		1		2			3-5			6-10			11-20			21-50		
		Im- prese	Ad- detti	Im- prese	Addetti		Im- prese	Addetti		Im- prese	Addetti		Im- prese	Addetti		Im- prese	Addetti	
					To- tale	in unità locali situa- te nella pro- vincia		To- tale	in unità locali situa- te nella pro- vincia		To- tale	in unità locali situa- te nella pro- vincia		To- tale	in unità locali situa- te nella pro- vincia		To- tale	in unità locali situa- te nella pro- vincia
3.20	Industrie della gomma elastica	2	2	4	8	8	6	22	22	2	18	18	1	11	11	3	91	61
3.21	Produtz. della cellulosa per tessuti, delle fibre tessili artificiali e sintetiche . .	—	—	—	—	—	—	—	—	—	—	—	—	—	—	—	—	—
3.22	Industrie della carta e della cartotecnica	—	—	—	—	—	4	15	15	3	25	25	7	110	93	7	276	237
3.23	Industrie poligrafiche ed editoriali . . .	11	11	34	68	68	55	208	208	62	466	464	47	719	688	45	1.441	1.343
3.24	Industrie foto-fono-cinematografiche . .	28	28	42	84	84	41	156	156	22	175	167	17	263	245	15	487	470
3.25	Produtz. oggetti in materie plastiche . .	—	—	1	2	2	12	51	51	7	55	49	4	60	46	13	373	279
3.26	Industrie manifatturiere varie	—	—	—	—	—	1	4	4	7	50	50	5	65	65	—	—	—
4	COSTRUZIONI E INSTALL. DI IMPIANTI .	46	46	39	78	78	65	254	250	83	665	657	141	2.163	2.114	189	6.180	5.840
4.01	Costruzioni	43	43	36	72	72	53	206	202	67	537	531	115	1.787	1.750	163	5.310	4.982
4.02	Installazione impianti.	3	3	3	6	6	12	48	48	16	128	126	26	376	364	26	870	858
5	PRODUTZ. E DISTRIBUZ. DI ENERGIA ELET- TRICA E GAS, DISTRIBUZIONE DI ACQUA	3	3	19	38	38	7	22	22	10	74	64	3	41	41	5	177	104
5.01	Produtz. e distribuz. di energia elettrica	1	1	1	2	2	3	9	9	4	30	26	1	11	11	2	84	11
5.02	Produtz. e distribuzione di gas	—	—	1	2	2	—	—	—	1	8	2	—	—	—	1	42	42
5.03	Distribuzione di acqua	2	2	17	34	34	4	13	13	5	36	36	2	30	30	2	51	51
6	COMMERCIO	332	332	888	1.776	1.774	1.415	5.330	5.319	685	5.098	5.040	324	4.698	4.549	169	5.203	4.875
6.01	Commercio all'ingrosso	41	41	122	244	244	281	1.102	1.094	202	1.521	1.494	96	1.379	1.325	56	1.661	1.447
6.01 A	Prodotti agricoli e alimentari	11	11	37	74	74	104	416	413	72	525	525	29	393	378	10	311	260
6.01 L	Materie prime e ausil. non alimentari	9	9	31	62	62	59	223	220	47	363	351	22	319	298	20	596	456
6.01 C	Prodotti industriali non alimentari . .	21	21	54	108	108	118	463	461	83	633	618	45	667	649	26	751	731
6.02	Comm. al minuto generi alimentari . . .	30	30	163	326	326	220	819	819	83	629	629	18	248	248	7	205	205
6.03	Comm. al minuto prodotti tessili e arti- coli di vestiario e abbigliamento . . .	49	49	254	508	508	324	1.193	1.192	116	855	844	43	592	570	19	568	547
6.04	Comm. al minuto prodotti meccanici . .	67	67	164	328	327	245	900	900	109	800	789	65	1.010	955	33	1.057	991
6.05	Comm. al minuto generi diversi, alim. e non alimentari.	5	5	17	34	34	29	109	109	4	26	26	2	22	22	1	26	26
6.06	Commercio ambulante	—	—	—	—	—	—	—	—	—	—	—	—	—	—	—	—	—
6.07	Alberghi e pubblici esercizi	16	16	47	94	94	189	740	740	120	888	888	80	1.149	1.149	45	1.429	1.409
6.08	Attività ausiliarie del commercio. . . .	124	124	121	242	241	127	467	465	51	379	370	20	298	280	8	257	250
7	TRASPORTI E COMUNICAZIONI	15	15	77	154	154	187	727	725	93	719	709	75	1.103	1.043	54	1.729	1.654
7.01	Trasporti ferrov. e tramv. extraurbani	—	—	—	—	—	—	—	—	—	—	—	—	—	—	—	—	—
7.02	Trasporti extraurbani su strada	1	1	20	40	40	18	70	70	15	120	120	18	281	260	20	615	601
7.03	Trasporti urbani	—	—	4	8	8	4	17	17	8	70	70	13	181	168	12	413	413
7.04	Trasporti lacuali e fluviali.	—	—	—	—	—	—	—	—	—	—	—	—	—	—	—	—	—
7.05	Trasporti marittimi.	—	—	—	—	—	—	—	—	—	—	—	3	40	29	—	—	—
7.06	Trasporti aerei.	—	—	1	2	2	1	3	3	1	10	10	2	23	18	4	139	107
7.07	Attività ausiliarie dei trasporti	14	14	52	104	104	164	637	635	68	510	500	39	578	568	18	562	533
7.08	Comunicazioni	—	—	—	—	—	—	—	—	1	9	9	—	—	—	—	—	—
8	CREDITO, ASSICURAZ. E GESTIONI FINANZ.	45	45	43	86	85	74	264	261	36	277	274	34	494	461	30	925	815
8.01	Credito	27	27	30	60	59	52	183	180	12	96	96	13	186	178	16	522	488
8.02	Assicurazione	2	2	5	10	10	5	18	18	10	74	74	8	111	109	6	165	164
8.03	Gestioni finanziarie.	16	16	8	16	16	17	63	63	14	107	104	13	197	174	8	238	163
9	SERVIZI E ATTIVITÀ SOCIALI VARIE . . .	34	34	122	244	244	213	809	809	117	920	914	56	765	747	23	645	605
9.01	Servizi per l'igiene e la pulizia	9	9	91	182	182	136	505	505	41	305	305	15	226	224	10	307	291
9.02	Servizi dello spettacolo	24	24	16	32	32	48	190	190	61	500	494	34	451	435	12	313	289
9.03	Servizi sanitari.	—	—	7	14	14	19	80	80	13	99	99	6	75	75	1	25	25
9.03 A	Servizi sanitari privati	—	—	7	14	14	19	80	80	13	99	99	6	75	75	1	25	25
9.04	Servizi privati per l'istruzione e la for- mazione professionale.	—	—	4	8	8	8	28	28	1	6	6	1	13	13	—	—	—
9.08	Servizi vari, non altrove classificati . .	1	1	4	8	8	2	6	6	1	10	10	—	—	—	—	—	—
	TOTALE	587	587	1.588	3.176	3.173	2.582	9.784	9.759	1409	10.737	10.603	946	13.882	13.326	776	24.662	22.683

per numero di addetti

ED ENTI

CON ADDETTI

51-100			101-250			251-500			501-1000			1001-2000			oltre 2000			TOTALE			N classi- fica- zione
Im- prese	Addetti		Im- prese	Addetti		Im- prese	Addetti		Im- prese	Addetti		Im- prese	Addetti		Im- prese	Addetti		Im- prese	Addetti		
	To- tale	in unità locali situa- te nella pro- vincia		To- tale	in unità locali situa- te nella pro- vincia		To- tale	in unità locali situa- te nella pro- vincia		To- tale	in unità locali situa- te nella pro- vincia		To- tale	in unità locali situa- te nella pro- vincia		To- tale	in unità locali situa- te nella pro- vincia		To- tale	in unità locali situa- te nella pro- vincia	
—	—	—	—	—	—	—	—	—	—	—	—	—	—	—	—	—	—	18	152	122	3.20
—	—	—	—	—	—	—	—	—	—	—	—	—	—	1	2.907	193	—	1	2.907	193	3.21
6	426	359	4	571	436	5	1.848	811	2	1.636	41	1	1.324	17	—	—	39	6.231	2.034	3.22	
14	1.076	1.063	22	3.343	3.141	4	1.498	1.480	—	—	—	—	—	1	5.671	4.348	295	14.501	12.814	3.23	
4	286	276	4	752	632	5	1.801	1.766	1	671	671	—	—	—	—	—	179	4.703	4.495	3.24	
2	146	146	—	—	—	—	—	—	—	—	—	—	—	—	—	—	39	637	573	3.25	
1	55	55	—	—	—	—	—	—	1	798	39	—	—	—	—	—	15	972	213	3.26	
91	6.404	5.736	70	10.258	6.381	23	8.147	3.254	13	9.252	2.829	5	6.146	1.166	5	15.461	2.821	770	65.054	31.172	4
84	5.914	5.252	60	8.986	5.352	22	7.717	3.182	12	8.716	2.329	5	6.146	1.166	4	12.305	2.183	664	57.739	27.044	4.01
7	490	484	10	1.272	1.029	1	430	72	1	536	500	—	—	—	1	3.156	638	106	7.315	4.128	4.02
2	172	158	1	152	99	1	276	276	—	—	—	1	1.966	98	2	5.001	4.302	54	7.922	5.205	5
2	172	158	1	152	99	—	—	—	—	—	—	1	1.966	98	2	5.001	4.302	18	7.428	4.717	5.01
—	—	—	—	—	—	—	—	—	—	—	—	—	—	—	—	—	3	52	46	5.02	
—	—	—	—	—	—	1	276	276	—	—	—	—	—	—	—	—	33	442	442	5.03	
57	3.924	3.574	34	5.217	4.021	9	3.123	1.813	6	3.913	1.439	—	—	—	1	4.131	1.281	3.920	42.745	34.017	6
13	786	629	9	1.395	862	4	1.218	407	2	1.347	281	—	—	—	1	4.131	1.281	827	14.825	9.105	6.01
1	81	81	3	411	363	1	274	19	1	603	108	—	—	—	—	—	269	3.099	2.232	6.01 A	
1	51	51	4	762	320	1	419	21	1	744	173	—	—	—	1	4.131	1.281	196	7.679	3.242	6.01 B
11	651	497	2	222	179	2	525	367	—	—	—	—	—	—	—	—	362	4.017	3.631	6.01 C	
1	91	91	—	—	—	—	—	—	1	821	138	—	—	—	—	—	—	523	3.169	2.486	6.02
5	407	361	3	443	443	2	783	526	1	546	446	—	—	—	—	—	—	816	5.944	5.486	6.03
12	754	634	5	793	508	—	—	—	—	—	—	—	—	—	—	—	700	5.709	5.171	6.04	
—	—	—	—	—	—	—	—	—	—	—	—	—	—	—	—	—	—	58	222	222	6.05
—	—	—	—	—	—	—	—	—	—	—	—	—	—	—	—	—	—	—	—	—	6.06
23	1.673	1.673	16	2.484	2.112	3	1.122	880	—	—	—	—	—	—	—	—	539	9.595	8.961	6.07	
3	213	186	1	102	96	—	—	—	2	1.199	574	—	—	—	—	—	457	3.281	2.586	6.08	
24	1.592	1.282	19	2.802	2.003	11	4.186	3.019	5	3.248	804	2	3.404	87	9	344697	67.391	571	364.376	78.886	7
—	—	—	3	534	18	1	399	185	2	1.217	25	2	3.404	87	2	177422	15.746	10	182.976	16.061	7.01
4	237	187	3	334	334	2	746	713	—	—	—	—	—	—	—	—	101	2.444	2.326	7.02	
8	512	512	—	—	—	—	—	—	1	876	243	—	—	—	2	14.293	14.140	52	16.370	15.571	7.03
—	—	—	—	—	—	—	—	—	—	—	—	—	—	—	—	—	—	—	—	—	7.04
1	67	58	1	127	127	—	—	—	—	—	—	—	—	—	—	—	5	234	214	7.05	
1	75	45	4	670	535	2	788	604	—	—	—	—	—	1	5.005	4.382	17	6.715	5.706	7.06	
10	701	480	8	1.137	989	5	1.909	1.447	2	1.155	536	—	—	—	—	—	380	7.307	5.806	7.07	
—	—	—	—	—	—	1	344	70	—	—	—	—	—	4	147977	33.123	6	148.330	33.202	7.08	
17	1.234	863	21	3.273	2.323	9	3.406	2.397	—	—	—	3	3.996	3.174	7	38.469	10.641	319	52.469	21.339	8
3	238	238	8	1.179	1.020	—	—	—	—	—	—	1	1.052	907	5	29.582	10.028	167	33.125	13.221	8.01
4	281	170	6	1.010	915	4	1.403	1.221	—	—	—	1	1.755	1.612	—	—	51	4.829	4.295	8.02	
10	715	455	7	1.084	388	5	2.003	1.176	—	—	—	1	1.189	655	2	8.887	613	101	14.515	3.823	8.03
14	1.055	931	10	1.653	844	7	2.381	1.241	1	526	104	—	—	—	1	8.163	2.929	598	17.195	9.402	9
6	465	357	2	275	275	2	750	289	—	—	—	—	—	—	—	—	312	3.024	2.437	9.01	
6	425	409	5	920	323	3	1.007	644	1	526	104	—	—	—	1	8.163	2.929	211	12.551	5.873	9.02
1	92	92	1	167	9	—	—	—	—	—	—	—	—	—	—	—	48	552	394	9.03	
1	92	92	1	167	9	—	—	—	—	—	—	—	—	—	—	—	48	552	394	9.03 A	
—	—	—	—	—	—	—	—	—	—	—	—	—	—	—	—	—	—	14	55	55	9.04
1	73	73	2	291	237	2	624	308	—	—	—	—	—	—	—	—	13	1.013	643	9.08	
349	24.543	20.919	257	39.198	28.208	95	33.826	20.450	48	34.812	13.078	19	26.310	7.516	35	474862	105.481	8.691	696.379	255.783	

TAV. 5 — Unità locali per tipo

N. classificazione	RAMI, CLASSI E SOTTOCLASSI DI ATTIVITÀ ECONOMICA	UNITÀ LOCALI OPERATIVE				UNITÀ LOCALI AMMINISTRATIVE		TOTALE	
		Totale		artigiane		Unità locali	Addetti	Unità locali	Addetti
		Unità locali	Addetti	Unità locali	Addetti				
1	AGRICOLTURA, FORESTE, CACCIA E PESCA	470	3.439	216	552	5	104	475	3.543
1.03	Foreste	17	123	8	12	1	2	18	125
1.04	Pesca	223	971	148	428	2	5	225	976
1.04 A	<i>Pesca in acque dolci</i>	49	90	39	71	2	5	51	95
1.04 B	<i>Pesca e allev. in acque marine</i>	174	881	109	357	—	—	174	881
1.05	Attività connesse con l'agricoltura	230	2.345	60	112	2	97	232	2.442
1.05 A	<i>Attività trasform. annesse ad aziende agricole o svolte in sociale</i>	56	252	—	—	1	4	57	256
1.05 B	<i>Esercizio di macchine agricole</i>	85	182	60	112	—	—	85	182
1.05 C	<i>Enti economici per l'agricoltura</i>	89	1.911	—	—	1	93	90	2.004
2	INDUSTRIE ESTRATTIVE	223	3.001	79	302	43	343	266	3.344
2.01	Estraz. di carboni fossili e di torba	1	13	—	—	3	33	4	46
2.02	Estraz. di combustibili liquidi e gassosi	6	66	—	—	2	55	8	121
2.03	Estraz. di minerali metalliferi	9	226	—	—	8	114	17	340
2.04	Estraz. di altri minerali.	207	2.696	79	302	30	141	237	2.837
2.04 A	<i>Marmo, pietre e altri mater. da costruz.</i>	193	2.477	77	292	22	53	215	2.530
2.04 B	<i>Solfo, sale e altri miner. non metalliferi</i>	14	219	2	10	8	88	22	307
3	INDUSTRIE MANIFATTURIERE	21.804	129.213	18.846	44.382	339	5.112	22.143	134.325
3.01	Industrie alimentari e affini.	1.227	9.525	816	2.248	37	469	1.264	9.994
3.01 A	<i>Ind. molitoria e della pastificazione</i>	573	2.696	441	1.024	5	95	578	2.791
3.01 B	<i>Industria dolciaria</i>	200	1.305	149	523	—	—	200	1.305
3.01 C	<i>Industria conserviera</i>	109	917	34	115	9	126	118	1.043
3.01 D	<i>Industria casearia</i>	34	1.613	13	49	7	58	41	1.671
3.01 E	<i>Industria olearia</i>	156	482	103	229	2	9	158	491
3.01 F	<i>Industrie alimentari varie</i>	29	295	13	40	4	29	33	324
3.01 G	<i>Industrie bevande alcoliche.</i>	47	1.477	22	97	6	128	53	1.605
3.01 H	<i>Industrie bevande analcoliche.</i>	58	589	36	157	3	20	61	609
3.01 I	<i>Industria del freddo.</i>	21	151	5	14	1	4	22	155
3.02	Industria del tabacco.	9	835	—	—	11	876	20	1.711
3.03	Ind. della seta, del cotone e della lavoraz. delle fibre tessili artif. e sintetiche	14	59	12	36	1	1	15	60
3.03 A	<i>Industria della seta</i>	8	49	6	26	—	—	8	49
3.03 B	<i>Industria del cotone.</i>	4	4	4	4	1	1	5	5
3.03 C	<i>Lavoraz. fibre tessili artif. e sintetiche</i>	2	6	2	6	—	—	2	6
3.04	Industrie della lana	21	1.484	15	26	—	—	21	1.484
3.05	Ind. delle fibre dure e tessili varie	359	2.650	302	795	6	32	365	2.682
3.05 A	<i>Canapa, lino, iuta e simili</i>	7	52	4	18	1	10	8	62
3.05 B	<i>Tessili varie non altrove classificate</i>	352	2.598	298	777	5	22	357	2.620
3.06	Ind. del vestiario e dell'abbigliamento	4.002	11.944	3.833	9.433	4	12	4.006	11.956
3.07	Industrie delle calzature	2.907	3.988	2.845	3.675	—	—	2.907	3.988
3.08	Ind. delle pelli e del cuoio	138	458	126	383	—	—	138	458
3.09	Ind. mobilio e arredam. in legno	729	3.794	596	1.623	2	13	731	3.807
3.10	Industrie del legno.	2.658	7.802	2.468	5.424	6	17	2.664	7.819
3.10 A	<i>Legno, sughero e affini</i>	2.610	7.560	2.427	5.337	6	17	2.616	7.577
3.10 B	<i>Veicoli e carpenteria navale</i>	48	242	41	87	—	—	48	242
3.11	Industrie metallurgiche	20	883	2	18	12	331	32	1.214
3.12	Costruz. di macchine non elettriche, di carpenteria metallica e simili	272	6.721	127	513	39	514	311	7.235
3.12 A	<i>Fonderie di 2ª fusione</i>	45	590	27	120	1	7	46	597
3.12 B	<i>Macchine motrici non elettriche</i>	11	442	1	6	9	43	20	485
3.12 C	<i>Macch. utens. e utensileria per macch.</i>	4	187	2	13	—	—	4	187
3.12 D	<i>Macch. operatrici e per agricoltura</i>	19	1.332	1	7	16	397	35	1.729
3.12 E	<i>Carpent. metallica, forni e caldaie</i>	166	3.129	81	317	10	58	176	3.187
3.12 F	<i>Prod. meccan. non altrove classificati</i>	27	1.041	15	50	3	9	30	1.050
3.13	Costruz. di macchine e appar. elettrici	76	8.466	10	73	19	328	95	8.794
3.14	Meccanica di precis.; oreficeria, argenteria	280	2.006	226	624	10	174	290	2.180
3.15	Officine meccaniche.	5.979	17.595	5.574	13.602	4	10	5.983	17.605
3.16	Ind. costruz. mezzi di trasporto	13	810	1	12	12	59	25	869
3.17	Ind. lavoraz. minerali non metalliferi	707	10.075	461	1.554	51	527	758	10.602
3.18	Industrie chimiche	287	11.212	117	347	41	873	328	12.085
3.19	Ind. derivati petrolio e carbone	12	512	1	7	10	99	22	611

Segue Tav. 5 — Unità locali per tipo

N classi- fica- zione	RAMI, CLASSI E SOTTOCLASSI DI ATTIVITÀ ECONOMICA	UNITÀ LOCALI OPERATIVE				UNITÀ LOCALI AMMINISTRATIVE		T O T A L E	
		Totale		artigiano		Unità locali	Addetti	Unità locali	Addetti
		Unità locali	Addetti	Unità locali	Addetti				
3.20	Industrie della gomma elastica	231	1.873	195	417	1	3	232	1.876
3.21	Prod. della cellulosa per tessuti, delle fibre tessili artificiali e sintetiche .	—	—	—	—	4	211	4	211
3.22	Industrie della carta e della cartotecnica	80	2.658	37	202	16	172	96	2.830
3.23	Industrie poligrafiche ed editoriali . . .	934	16.482	491	1.953	30	163	964	16.645
3.24	Industrie foto-fono-cinematografiche . .	694	5.870	491	1.014	11	150	705	6.020
3.25	Prod. oggetti in materie plastiche . . .	89	805	52	225	9	28	98	833
3.26	Industrie manifatturiere varie	66	706	48	178	3	50	69	756
4	COSTRUZIONI E INSTALL. DI IMPIANTI .	1.738	45.664	340	1.307	585	4.238	2.323	49.902
4.01	Costruzioni	1.481	38.324	295	1.061	561	3.870	2.042	42.194
4.02	Installazione impianti.	257	7.340	45	246	24	368	281	7.708
5	PRODUZ. E DISTRIBUZ. DI ENERGIA ELET- TRICA E GAS, DISTRIBUZIONE DI ACQUA	190	4.659	—	—	28	2.715	218	7.374
5.01	Prod. e distrib. di energia elettrica	92	2.144	—	—	23	2.325	115	4.469
5.02	Prod. e distribuzione di gas.	17	1.895	—	—	4	385	21	2.280
5.03	Distribuzione di acqua	81	620	—	—	1	5	82	625
6	COMMERCIO	57.087	158.834	—	—	69	2.439	57.156	161.273
6.01	Commercio all'ingrosso	3.192	19.722	—	—	35	1.554	3.227	21.276
6.01 A	Prodotti agricoli e alimentari	1.231	6.118	—	—	2	30	1.233	6.148
6.01 B	Materie prime e ausil. non alimentari	721	4.206	—	—	19	1.402	740	5.608
6.01 C	Prodotti industriali non alimentari	1.240	9.398	—	—	14	122	1.254	9.520
6.02	Comm. al minuto generi alimentari . . .	17.714	37.643	—	—	2	41	17.716	37.684
6.03	Comm. al minuto prodotti tessili e ar- ticolli di vestiario e abbigliamento . .	9.702	25.957	—	—	9	251	9.711	26.208
6.04	Comm. al minuto prod. meccanici	6.963	18.804	—	—	7	39	6.970	18.843
6.05	Comm. al minuto generi diversi, alim. e non alimentari.	1.528	3.328	—	—	1	1	1.529	3.329
6.06	Commercio ambulante	7.915	12.091	—	—	—	—	7.915	12.091
6.07	Alberghi e pubblici esercizi	8.628	35.505	—	—	7	17	8.635	35.522
6.08	Attività ausiliarie del commercio. . . .	1.445	5.784	—	—	8	536	1.453	6.320
7	TRASPORTI E COMUNICAZIONI.	2.513	66.367	1.432	3.915	67	17.135	2.580	83.502
7.01	Trasporti ferrov. e tramv. extraurbani	50	10.949	—	—	15	4.633	65	15.582
7.02	Trasporti extraurbani su strada	515	3.474	370	589	12	444	527	3.918
7.03	Trasporti urbani	206	15.042	140	706	4	326	210	15.368
7.04	Trasporti lacuali e fluviali.	4	6	—	—	—	—	4	6
7.05	Trasporti marittimi.	11	227	—	—	4	32	15	259
7.06	Trasporti aerei.	28	4.461	—	—	6	970	34	5.431
7.07	Attività ausiliarie dei trasporti	1.554	9.132	922	2.620	19	560	1.573	9.692
7.08	Comunicazioni	145	23.076	—	—	7	10.170	152	33.246
8	CREDITO, ASSICURAZ. E GESTIONI FINANZ.	1.292	24.489	—	—	22	2.736	1.314	27.225
8.01	Credito	604	14.570	—	—	10	2.307	614	16.877
8.02	Assicurazione	210	5.191	—	—	2	282	212	5.473
8.03	Gestioni finanziarie.	478	4.728	—	—	10	147	488	4.875
9	SERVIZI E ATTIVITÀ SOCIALI VARIE . . .	7.328	25.817	5.804	13.824	29	1.989	7.357	27.806
9.01	Servizi per l'igiene e la pulizia	6.143	17.378	5.804	13.824	4	23	6.147	17.401
9.02	Servizi dello spettacolo	449	5.182	—	—	22	1.932	471	7.114
9.03	Servizi sanitari.	451	1.982	—	—	2	18	453	2.000
9.03 A	Servizi sanitari privati	451	1.982	—	—	2	18	453	2.000
9.04	Servizi privati per l'istruzione e la for- mazione professionale.	183	434	—	—	—	—	183	434
9.08	Servizi vari, non altrove classificati . .	102	841	—	—	1	16	103	857
	TOTALE	92.645	461.483	26.717	64.282	1.187	36.811	93.832	498.294

TAV. 6 — Unità locali

N classi- fica- zione	RAMI, CLASSI E SOTTOCLASSI DI ATTIVITÀ ECONOMICA	UNITÀ LOCALI											
		1		2		3-5		6-10		11-20		21-50	
		Unità locali	Ad- detti	Unità locali	Ad- detti	Unità locali	Ad- detti	Unità locali	Ad- detti	Unità locali	Ad- detti	Unità locali	Ad- detti
1	AGRICOLTURA, FORESTE, CACCIA E PESCA	146	146	96	192	170	622	33	243	14	197	8	237
1.03	Foreste	5	5	6	12	2	8	—	—	1	19	3	81
1.04	Pesca	42	42	26	52	121	448	24	173	7	98	3	84
1.04 A	<i>Pesca in acque dolci</i>	23	23	13	26	14	46	—	—	—	—	—	—
1.04 B	<i>Pesca e allev. in acque marine</i>	19	19	13	26	107	402	24	173	7	98	3	84
1.05	Attività connesse con l'agricoltura	99	99	64	128	47	166	9	70	6	80	2	72
1.05 A	<i>Attività trasform. annesse ad aziende agricole o svolte in sociale</i>	18	18	7	14	22	81	4	32	3	39	2	72
1.05 B	<i>Esercizio di macchine agricole</i>	32	32	36	72	13	49	2	17	1	12	—	—
1.05 C	<i>Enti economici per l'agricoltura</i>	49	49	21	42	12	36	3	21	2	29	—	—
2	INDUSTRIE ESTRATTIVE	29	29	28	56	75	299	49	380	48	693	26	860
2.01	Estraz. di carboni fossili e di torba	—	—	—	—	1	3	1	9	1	13	1	21
2.02	Estraz. di combustibili liquidi e gassosi	—	—	1	2	—	—	1	7	5	74	1	38
2.03	Estraz. di minerali metalliferi	3	3	3	6	2	7	2	15	4	58	1	29
2.04	Estraz. di altri minerali	26	26	24	48	72	289	45	349	38	548	23	772
2.04 A	<i>Marmo, pietre e altri mater. da costruz.</i>	25	25	23	46	65	261	41	314	34	482	19	654
2.04 B	<i>Solfo, sale e altri miner. non metalliferi</i>	1	1	1	2	7	28	4	35	4	66	4	118
3	INDUSTRIE MANIFATTURIERE	8.464	8.464	5.709	11.418	4.958	18.065	1.537	11.256	670	9.639	467	14.436
3.01	Industrie alimentari e affini	290	290	314	628	407	1.515	111	828	73	1.062	40	1.147
3.01 A	<i>Ind. molitoria e della pastificazione</i>	155	155	187	374	176	642	27	208	14	218	13	376
3.01 B	<i>Industria dolciaria</i>	19	19	14	88	91	341	29	214	6	87	6	155
3.01 C	<i>Industria conserviera</i>	30	30	24	48	28	101	12	92	12	174	10	302
3.01 D	<i>Industria casearia</i>	2	2	8	16	10	39	6	46	10	131	3	99
3.01 E	<i>Industria olearia</i>	67	67	24	48	46	173	11	76	5	72	—	—
3.01 F	<i>Industrie alimentari varie</i>	5	5	3	6	13	47	3	18	7	101	—	—
3.01 G	<i>Industrie bevande alcoliche</i>	4	4	4	8	16	64	9	68	11	161	4	99
3.01 H	<i>Industrie bevande analcoliche</i>	1	1	14	28	22	86	14	106	7	98	1	22
3.01 I	<i>Industria del freddo</i>	7	7	6	12	5	22	—	—	1	20	3	94
3.02	Industria del tabacco	3	3	1	2	4	12	2	12	4	54	2	66
3.03	Ind. della seta, del cotone e della lavoraz. delle fibre tessili artif. e sintetiche	5	5	2	4	5	21	2	15	1	15	—	—
3.03 A	<i>Industria della seta</i>	—	—	1	2	4	17	2	15	1	15	—	—
3.03 B	<i>Industria del cotone</i>	5	5	—	—	—	—	—	—	—	—	—	—
3.03 C	<i>Lavoraz. fibre tessili artif. e sintetiche</i>	—	—	1	2	1	4	—	—	—	—	—	—
3.04	Industrie della lana	10	10	3	6	3	11	—	—	1	15	1	24
3.05	Ind. delle fibre dure e tessili varie	141	141	65	130	84	300	38	282	15	223	10	297
3.05 A	<i>Canapa, lino, iuta e simili</i>	—	—	—	—	4	16	2	17	2	29	—	—
3.05 B	<i>Tessili varie non altrove classificate</i>	141	141	65	130	80	284	36	265	13	194	10	297
3.06	Ind. del vestiario e dell'abbigliamento	1.601	1.601	1.233	2.456	884	3.137	184	1.293	49	685	36	1.190
3.07	Industrie delle calzature	2.264	2.264	510	1.020	109	374	11	75	10	144	2	54
3.08	Ind. delle pelli e del cuoio	45	45	35	70	36	124	14	102	7	92	1	25
3.09	Ind. mobilio e arredam. in legno	220	220	204	408	160	580	76	560	34	484	26	839
3.10	Industrie del legno	1.140	1.140	710	1.420	588	2.100	151	1.077	37	500	24	668
3.10 A	<i>Legno, sughero e affini</i>	1.116	1.116	702	1.404	581	2.076	146	1.041	35	478	23	632
3.10 B	<i>Veicoli e carpenteria navale</i>	24	24	8	16	7	24	5	36	2	22	1	36
3.11	Industrie metallurgiche	2	2	—	—	6	26	5	44	4	55	8	226
3.12	Costruz. di macchine non elettriche, di carpenteria metallica e simili	21	21	39	78	80	306	54	405	42	623	45	1.394
3.12 A	<i>Fonderie di 2ª fusione</i>	2	2	7	14	13	49	9	67	6	94	6	187
3.12 B	<i>Macchine motrici non elettriche</i>	—	—	1	2	6	25	6	42	2	29	3	89
3.12 C	<i>Macch. utens. e utensileria per macch.</i>	—	—	—	—	—	—	2	13	—	—	1	27
3.12 D	<i>Macch. operatrici e per agricoltura</i>	2	2	4	8	6	22	5	40	4	54	4	137
3.12 E	<i>Carpent. metallica, forni e caldaie</i>	12	12	22	44	48	180	29	220	26	394	27	819
3.12 F	<i>Prod. meccan. non altrove classificati</i>	5	5	5	10	7	30	3	23	4	52	4	135
3.13	Costruz. di macchine e appar. elettrici	4	4	1	2	6	23	23	183	22	317	19	647
3.14	Meccanica di precis.; oreficeria, argenteria	74	74	80	160	73	270	36	278	11	156	11	352
3.15	Officine meccaniche	2.054	2.054	1.792	3.584	1.603	5.841	382	2.749	104	1.465	42	1.337
3.16	Ind. costruz. mezzi di trasporto	1	1	6	12	7	24	—	—	2	31	4	164
3.17	Ind. lavoraz. minerali non metalliferi	94	94	146	292	244	938	107	795	65	933	52	1.601
3.18	Industrie chimiche	28	28	55	110	90	350	54	426	44	668	33	990
3.19	Ind. derivati petrolio e carbone	3	3	3	6	3	13	5	45	2	31	3	100

per numero di addetti

CON ADDETTI

CON ADDETTI														UNITÀ LOCALI SENZA ADDETTI	TOTALE		N classi- fica- zione
51-100		101-250		251-500		501-1000		1001-2000		oltre 2000		Totale			Unità locali	Ad- detti	
Unità locali	Ad- detti	Unità locali	Ad- detti	Unità locali	Ad- detti	Unità locali	Ad- detti	Unità locali	Ad- detti	Unità locali	Ad- detti	Unità locali	Ad- detti				
2	172	1	121	—	—	—	—	1	1.613	—	—	471	3.543	4	475	3.543	1
—	—	—	—	—	—	—	—	—	—	—	—	17	125	1	18	125	1.03
1	79	—	—	—	—	—	—	—	—	—	—	224	976	1	225	976	1.04
—	—	—	—	—	—	—	—	—	—	—	—	50	95	1	51	95	1.04 A
1	79	—	—	—	—	—	—	—	—	—	—	174	881	—	174	881	1.04 B
1	93	1	121	—	—	—	—	1	1.613	—	—	230	2.442	2	232	2.442	1.05
—	—	—	—	—	—	—	—	—	—	—	—	56	256	1	57	256	1.05 A
—	—	—	—	—	—	—	—	—	—	—	—	84	182	1	85	182	1.05 B
1	93	1	121	—	—	—	—	1	1.613	—	—	90	2.004	—	90	2.004	1.05 C
9	687	2	340	—	—	—	—	—	—	—	—	266	3.344	—	266	3.344	2
—	—	—	—	—	—	—	—	—	—	—	—	4	46	—	4	46	2.01
—	—	—	—	—	—	—	—	—	—	—	—	8	121	—	8	121	2.02
1	63	1	159	—	—	—	—	—	—	—	—	17	340	—	17	340	2.03
8	624	1	181	—	—	—	—	—	—	—	—	237	2.837	—	237	2.837	2.04
7	567	1	181	—	—	—	—	—	—	—	—	215	2.530	—	215	2.530	2.04 A
1	57	—	—	—	—	—	—	—	—	—	—	22	307	—	22	307	2.04 B
184	12.918	102	15.231	28	9.526	14	10.619	3	3.556	3	9.197	22.139	134.325	4	22.143	134.325	3
15	1.052	6	964	2	791	2	1.717	—	—	—	—	1.260	9.994	4	1.264	9.994	3.01
4	267	1	121	1	430	—	—	—	—	—	—	578	2.791	—	578	2.791	3.01 A
4	286	1	115	—	—	—	—	—	—	—	—	200	1.305	—	200	1.305	3.01 B
1	65	1	231	—	—	—	—	—	—	—	—	118	1.043	—	118	1.043	3.01 C
—	—	—	—	1	361	1	977	—	—	—	—	41	1.671	—	41	1.671	3.01 D
1	55	—	—	—	—	—	—	—	—	—	—	154	491	4	158	491	3.01 E
2	147	—	—	—	—	—	—	—	—	—	—	33	324	—	33	324	3.01 F
3	232	1	229	—	—	1	740	—	—	—	—	53	1.605	—	53	1.605	3.01 G
—	—	2	268	—	—	—	—	—	—	—	—	61	609	—	61	609	3.01 H
—	—	—	—	—	—	—	—	—	—	—	—	22	155	—	22	155	3.01 I
2	159	—	—	—	—	2	1.403	—	—	—	—	20	1.711	—	20	1.711	3.02
—	—	—	—	—	—	—	—	—	—	—	—	15	60	—	15	60	3.03
—	—	—	—	—	—	—	—	—	—	—	—	8	49	—	8	49	3.03 A
—	—	—	—	—	—	—	—	—	—	—	—	5	5	—	5	5	3.03 B
—	—	—	—	—	—	—	—	—	—	—	—	2	6	—	2	6	3.03 C
—	—	—	—	2	625	1	793	—	—	—	—	21	1.484	—	21	1.484	3.04
6	441	6	868	—	—	—	—	—	—	—	—	365	2.682	—	365	2.682	3.05
—	—	—	—	—	—	—	—	—	—	—	—	8	62	—	8	62	3.05 A
6	441	6	868	—	—	—	—	—	—	—	—	357	2.620	—	357	2.620	3.05 B
13	823	6	761	—	—	—	—	—	—	—	—	4.006	11.956	—	4.006	11.956	3.06
1	57	—	—	—	—	—	—	—	—	—	—	2.907	3.988	—	2.907	3.988	3.07
—	—	—	—	—	—	—	—	—	—	—	—	138	458	—	138	458	3.08
11	716	—	—	—	—	—	—	—	—	—	—	731	3.807	—	731	3.807	3.09
14	914	—	—	—	—	—	—	—	—	—	—	2.664	7.819	—	2.664	7.819	3.10
13	830	—	—	—	—	—	—	—	—	—	—	2.616	7.577	—	2.616	7.577	3.10 A
1	84	—	—	—	—	—	—	—	—	—	—	48	242	—	48	242	3.10 B
4	301	3	560	—	—	—	—	—	—	—	—	32	1.214	—	32	1.214	3.11
15	1.009	12	1.793	1	314	2	1.292	—	—	—	—	311	7.235	—	311	7.235	3.12
3	184	—	—	—	—	—	—	—	—	—	—	46	597	—	46	597	3.12 A
1	55	1	243	—	—	—	—	—	—	—	—	20	485	—	20	485	3.12 B
—	—	1	147	—	—	—	—	—	—	—	—	4	187	—	4	187	3.12 C
5	343	4	542	—	—	1	581	—	—	—	—	35	1.729	—	35	1.729	3.12 D
5	343	6	861	1	314	—	—	—	—	—	—	176	3.187	—	176	3.187	3.12 E
1	84	—	—	—	—	1	711	—	—	—	—	30	1.050	—	30	1.050	3.12 F
6	447	7	1.091	3	1.132	2	1.561	1	1.149	1	2.238	95	8.794	—	95	8.794	3.13
4	330	—	—	—	—	1	560	—	—	—	—	290	2.180	—	290	2.180	3.14
4	239	2	336	—	—	—	—	—	—	—	—	5.983	17.605	—	5.983	17.605	3.15
2	124	3	513	—	—	—	—	—	—	—	—	25	869	—	25	869	3.16
32	2.245	14	2.047	3	881	1	776	—	—	—	—	758	10.602	—	758	10.602	3.17
10	811	6	870	5	1.738	1	895	1	1.081	1	4.118	328	12.085	—	328	12.085	3.18
1	81	2	332	—	—	—	—	—	—	—	—	22	611	—	22	611	3.19

N classi- fica- zione	RAMI, CLASSI E SOTTOCLASSI DI ATTIVITÀ ECONOMICA	UNITÀ LOCALI											
		1		2		3-5		6-10		11-20		21-50	
		Unità locali	Ad- detti	Unità locali	Ad- detti	Unità locali	Ad- detti	Unità locali	Ad- detti	Unità locali	Ad- detti	Unità locali	Ad- detti
3.20	Industrie della gomma elastica	68	68	91	182	54	186	11	78	2	23	2	75
3.21	Prod. della cellulosa per tessuti, delle fibre tessili artificiali e sintetiche . .	—	—	—	—	1	5	—	—	1	13	—	—
3.22	Industrie della carta e della cartotecnica	3	3	10	20	22	88	16	126	18	255	11	366
3.23	Industrie poligrafiche ed editoriali . .	121	121	153	306	312	1.170	178	1.314	89	1.323	62	1.937
3.24	Industrie foto-fono-cinematografiche . .	249	249	226	452	127	451	44	318	21	308	18	554
3.25	Prod. oggetti in materie plastiche . .	9	9	15	30	37	153	18	137	6	82	11	277
3.26	Industrie manifatturiere varie	14	14	15	30	13	47	15	114	6	82	4	106
4	Costruzioni e install. di impianti . .	279	279	280	560	439	1.689	349	2.729	367	5.500	380	12.310
4.01	Costruzioni	260	260	266	532	390	1.489	301	2.336	314	4.688	320	10.295
4.02	Installazione impianti.	19	19	14	28	49	200	48	393	53	812	60	2.015
5	Prod. e distrib. di energia elet- trica e gas, distribuzione di acqua	41	41	42	84	32	110	24	196	28	384	22	743
5.01	Prod. e distrib. di energia elettrica	16	16	8	16	15	49	16	135	21	280	17	598
5.02	Prod. e distribuzione di gas	1	1	4	8	1	3	3	24	4	60	3	77
5.03	Distribuzione di acqua	24	24	30	60	16	58	5	37	3	44	2	68
6	Commercio	19.394	19.394	21.657	43.314	12.603	44.473	2.352	16.971	717	10.083	283	8.551
6.01	Commercio all'ingrosso	613	613	739	1.478	1.007	3.839	478	3.556	243	3.468	106	3.172
6.01 A	Prodotti agricoli e alimentari	285	285	312	624	374	1.463	162	1.175	66	915	24	756
6.01 B	Materie prime e ausil. non alimentari	152	152	177	354	228	850	94	694	47	684	30	911
6.01 C	Prodotti industriali non alimentari	176	176	250	500	405	1.526	222	1.687	130	1.869	52	1.502
6.02	Comm. al minuto generi alimentari . .	6.069	6.069	7.677	15.354	3.496	12.039	408	2.863	56	742	6	171
6.03	Comm. al minuto prodotti tessili e arti- coli di vestiario e abbigliamento . .	3.842	3.842	3.581	7.162	1.820	6.362	329	2.374	84	1.170	22	629
6.04	Comm. al minuto prod. meccanici . . .	2.431	2.431	2.665	5.330	1.402	4.916	301	2.210	116	1.663	43	1.304
6.05	Comm. al minuto generi diversi, alim. e non alimentari.	344	344	796	1.592	368	1.235	19	127	2	31	—	—
6.06	Commercio ambulante	4.447	4.447	2.868	5.736	593	1.862	7	46	—	—	—	—
6.07	Alberghi e pubblici esercizi	1.139	1.139	2.938	5.876	3.561	12.941	695	4.970	175	2.416	77	2.370
6.08	Attività ausiliarie del commercio. . . .	509	509	393	786	356	1.279	115	825	41	593	29	905
7	TRASPORTI E COMUNICAZIONI	641	641	604	1.208	780	2.856	236	1.817	137	1.999	94	3.017
7.01	Trasporti ferrov. e tramv. extraurbani .	4	4	4	8	7	27	14	101	12	180	7	212
7.02	Trasporti extraurbani su strada	250	250	111	222	63	231	39	315	25	369	25	809
7.03	Trasporti urbani	104	104	34	68	21	76	12	98	11	157	16	552
7.04	Trasporti lacuali e fluviali.	3	3	—	—	1	3	—	—	—	—	—	—
7.05	Trasporti marittimi.	1	1	1	2	5	21	3	25	3	38	—	—
7.06	Trasporti aerei.	—	—	2	4	7	29	5	37	6	98	5	173
7.07	Attività ausiliarie dei trasporti	267	267	424	848	615	2.253	148	1.126	65	934	33	1.033
7.08	Comunicazioni	12	12	28	56	61	216	15	115	15	223	8	238
8	CREDITO, ASSICURAZ. E GESTIONI FINANZ.	273	273	249	498	316	1.150	208	1.646	147	2.087	48	1.412
8.01	Credito	75	75	82	164	127	474	153	1.233	113	1.606	24	746
8.02	Assicurazione	50	50	48	96	50	184	19	146	15	209	12	325
8.03	Gestioni finanziarie.	148	148	119	238	139	492	36	267	19	272	12	341
9	SERVIZI E ATTIVITÀ SOCIALI VARIE	1.788	1.788	2.501	5.002	2.484	8.758	422	3.070	98	1.334	31	918
9.01	Servizi per l'igiene e la pulizia	1.605	1.605	2.245	4.490	2.047	7.080	186	1.299	33	455	18	530
9.02	Servizi dello spettacolo	57	57	66	132	143	564	127	986	52	709	12	366
9.03	Servizi sanitari.	63	63	75	150	198	787	104	748	11	138	1	22
9.03 A	Servizi sanitari privati	63	63	75	150	198	787	104	748	11	138	1	22
9.04	Servizi privati per l'istruzione e la for- mazione professionale.	33	33	80	160	67	223	3	18	—	—	—	—
9.08	Servizi vari, non altrove classificati . .	30	30	35	70	29	104	2	19	2	32	—	—
	TOTALE	31.055	31.055	31.166	62.332	21.857	78.022	5.210	38.308	2.226	31.916	1.359	42.484
	UNITÀ LOCALI OPERATIVE	30.887	30.887	30.923	61.846	21.502	76.683	5.023	36.868	2.138	30.643	1.287	40.249
	UNITÀ LOCALI AMMINISTRATIVE	168	168	243	486	355	1.339	187	1.440	88	1.273	72	2.236

per numero di addetti

CON ADDETTI														UNITÀ LOCALI SENZA ADDETTI	TOTALE		N classi- fica- zione
51-100		101-250		251-500		501-1000		1001-2000		oltre 2000		Totale			Unità locali	Ad- detti	
Unità locali	Ad- detti	Unità locali	Ad- detti	Unità locali	Ad- detti	Unità locali	Ad- detti	Unità locali	Ad- detti	Unità locali	Ad- detti	Unità locali	Ad- detti				
1	57	2	256	—	—	1	951	—	—	—	—	232	1.876	—	232	1.876	3.20
1	79	1	114	—	—	—	—	—	—	—	—	4	211	—	4	211	3.21
8	557	6	838	2	577	—	—	—	—	—	—	96	2.830	—	96	2.830	3.22
22	1.688	21	3.137	4	1.482	—	—	1	1.326	1	2.841	964	16.645	—	964	16.645	3.23
9	588	5	751	5	1.678	1	671	—	—	—	—	705	6.020	—	705	6.020	3.24
2	145	—	—	—	—	—	—	—	—	—	—	98	833	—	98	833	3.25
1	55	—	—	1	308	—	—	—	—	—	—	69	756	—	69	756	3.26
151	10.562	59	8.606	15	4.934	4	2.733	—	—	—	—	2.323	49.902	—	2.323	49.902	4
127	8.829	47	6.864	13	4.168	4	2.733	—	—	—	—	2.042	42.194	—	2.042	42.194	4.01
24	1.733	12	1.742	2	766	—	—	—	—	—	—	281	7.708	—	281	7.708	4.02
16	1.118	5	776	6	2.068	1	665	1	1.189	—	—	218	7.374	—	218	7.374	5
15	1.055	5	776	1	355	—	—	1	1.189	—	—	115	4.469	—	115	4.469	5.01
—	—	—	—	4	1.442	1	665	—	—	—	—	21	2.280	—	21	2.280	5.02
1	63	—	—	1	271	—	—	—	—	—	—	82	625	—	82	625	5.03
90	6.705	44	6.757	9	3.200	1	742	1	1.083	—	—	57.151	161.273	5	57.156	161.273	6
31	2.196	8	1.129	—	—	1	742	1	1.083	—	—	3.227	21.276	—	3.227	21.276	6.01
8	648	2	282	—	—	—	—	—	—	—	—	1.233	6.148	—	1.233	6.148	6.01 A
9	626	2	251	—	—	—	—	1	1.083	—	—	740	5.608	—	740	5.608	6.01 B
14	922	4	596	—	—	1	742	—	—	—	—	1.254	9.520	—	1.254	9.520	6.01 C
2	155	2	291	—	—	—	—	—	—	—	—	17.716	37.684	—	17.716	37.684	6.02
16	1.346	12	1.601	5	1.722	—	—	—	—	—	—	9.711	26.208	—	9.711	26.208	6.03
11	773	1	216	—	—	—	—	—	—	—	—	6.970	18.843	—	6.970	18.843	6.04
—	—	—	—	—	—	—	—	—	—	—	—	1.529	3.329	—	1.529	3.329	6.05
—	—	—	—	—	—	—	—	—	—	—	—	7.915	12.091	—	7.915	12.091	6.06
25	1.856	18	2.963	3	991	—	—	—	—	—	—	8.631	35.522	4	8.635	35.522	6.07
5	379	3	557	1	487	—	—	—	—	—	—	1.452	6.320	1	1.453	6.320	6.08
38	2.534	25	3.659	8	2.806	5	3.869	4	5.329	8	53.767	2.580	83.502	—	2.580	83.502	7
6	387	6	868	—	—	2	1.509	1	1.132	2	11.154	65	15.582	—	65	15.582	7.01
8	541	4	482	2	699	—	—	—	—	—	—	527	3.918	—	527	3.918	7.02
8	512	1	207	1	285	—	—	—	—	2	13.309	210	15.368	—	210	15.368	7.03
—	—	—	—	—	—	—	—	—	—	—	—	4	6	—	4	6	7.04
1	58	1	114	—	—	—	—	—	—	—	—	15	259	—	15	259	7.05
4	269	2	280	1	261	1	862	—	—	1	3.418	34	5.431	—	34	5.431	7.06
9	605	9	1.401	3	1.225	—	—	—	—	—	—	1.573	9.692	—	1.573	9.692	7.07
2	162	2	307	1	336	2	1.498	3	4.197	3	25.886	152	33.246	—	152	33.246	7.08
24	1.777	24	3.936	14	4.599	8	5.539	3	4.308	—	—	1.314	27.225	—	1.314	27.225	8
11	831	15	2.597	6	2.215	6	4.232	2	2.704	—	—	614	16.877	—	614	16.877	8.01
5	330	7	1.053	5	1.476	—	—	1	1.604	—	—	212	5.473	—	212	5.473	8.02
8	616	2	286	3	908	2	1.307	—	—	—	—	488	4.875	—	488	4.875	8.03
18	1.229	7	1.020	4	1.451	—	—	2	3.236	—	—	7.355	27.806	2	7.357	27.806	9
6	406	4	509	3	1.027	—	—	—	—	—	—	6.147	17.401	—	6.147	17.401	9.01
8	530	1	110	1	424	—	—	2	3.236	—	—	469	7.114	2	471	7.114	9.02
1	92	—	—	—	—	—	—	—	—	—	—	453	2.000	—	453	2.000	9.03
1	92	—	—	—	—	—	—	—	—	—	—	453	2.000	—	453	2.000	9.03 A
—	—	—	—	—	—	—	—	—	—	—	—	183	434	—	183	434	9.04
3	201	2	401	—	—	—	—	—	—	—	—	103	857	—	103	857	9.08
532	37.702	269	40.446	84	28.584	33	24.167	15	20.314	11	62.964	93.817	498.294	15	93.832	498.294	
496	35.110	254	38.070	75	25.316	27	19.779	9	12.207	9	53.826	92.630	461.483	15	92.645	461.483	
36	2.592	15	2.376	9	3.268	6	4.388	6	8.107	2	9.138	1.187	36.811	—	1.187	36.811	

TAV. 7 — Unità locali con e senza forza motrice

N classi- fica- zione	RAMI, CLASSI E SOTTOCLASSI DI ATTIVITÀ ECONOMICA	UNITÀ LOCALI CON FORZA MOTRICE						UNITÀ LOCALI SENZA FORZA MOTRICE				T O T A L E		
		Totale			artigiane			Totale		artigiane		Unità locali	Ad- detti	Potenza utiliz- zabile HP
		Unità locali	Ad- detti	Potenza utiliz- zabile HP	Unità locali	Ad- detti	Potenza utiliz- zabile HP	Unità locali	Ad- detti	Unità locali	Ad- detti			
1	AGRICOLTURA, FORESTE, CACCIA E PESCA	68	1.981	2.502	7	12	39	407	1.562	209	540	475	3.543	2.502
1.03	Foreste	8	74	113	5	8	31	10	51	3	4	18	125	113
1.04	Pesca	2	14	54	—	—	—	223	962	143	428	225	976	54
1.04 A	<i>Pesca in acque dolci</i>	—	—	—	—	—	—	51	95	39	71	51	95	—
1.04 B	<i>Pesca e allev. in acque marine</i>	2	14	54	—	—	—	172	867	109	357	174	881	54
1.05	Attività connesse con l'agricoltura	58	1.893	2.335	2	4	8	174	549	58	103	232	2.442	2.335
1.05 A	<i>Attività trasform. annesse ad aziende agricole o svolte in sociale</i>	47	231	1.197	—	—	—	10	25	—	—	57	256	1.197
1.05 B	<i>Esercizio di macchine agricole</i>	3	9	40	2	4	8	82	173	58	108	85	182	40
1.05 C	<i>Enti economici per l'agricoltura</i>	8	1.653	1.098	—	—	—	82	351	—	—	90	2.001	1.098
2	INDUSTRIE ESTRATTIVE	154	2.472	20.146	42	218	1.949	112	872	37	84	266	3.344	20.146
2.01	Estraz. di carboni fossili e di torba	—	—	—	—	—	—	4	46	—	—	4	46	—
2.02	Estraz. di combustibili liquidi e gassosi	1	11	6	—	—	—	7	110	—	—	8	121	6
2.03	Estraz. di minerali metalliferi	4	38	191	—	—	—	13	302	—	—	17	340	191
2.04	Estraz. di altri minerali	149	2.423	19.949	42	218	1.949	88	414	37	84	237	2.837	19.949
2.04 A	<i>Marmo, pietre e altri mater. da costruz.</i>	138	2.210	18.022	41	209	1.909	77	320	36	83	215	2.530	18.022
2.04 B	<i>Solfo, sale e altri miner. non metalliferi</i>	11	213	1.927	1	9	40	11	94	1	1	22	307	1.927
3	INDUSTRIE MANIFATTURIERE	8.948	98.942	344.535	7.078	21.668	47.568	13.195	35.383	11.768	22.714	22.143	134.325	344.535
3.01	Industrie alimentari e affini	873	8.593	36.375	546	1.669	5.391	391	1.401	270	579	1.264	9.994	35.375
3.01 A	<i>Ind. molitoria e della pastificazione</i>	362	2.292	12.690	254	676	2.831	216	499	187	348	578	2.791	12.690
3.01 B	<i>Industria dolciaria</i>	147	1.020	2.036	104	387	558	53	285	45	136	200	1.305	2.036
3.01 C	<i>Industria conserviera</i>	67	845	2.688	23	91	101	51	198	11	24	118	1.013	2.688
3.01 D	<i>Industria casearia</i>	28	1.597	2.877	9	38	57	13	74	4	11	41	1.671	2.877
3.01 E	<i>Industria olearia</i>	146	464	2.779	96	218	1.240	12	27	7	11	158	491	2.779
3.01 F	<i>Industrie alimentari varie</i>	23	265	2.320	11	38	45	10	59	2	2	33	324	2.320
3.01 G	<i>Industrie bevande alcoliche</i>	34	1.415	7.686	13	64	83	19	190	9	33	53	1.605	7.686
3.01 H	<i>Industrie bevande analcoliche</i>	51	554	1.040	32	145	257	10	55	4	12	61	609	1.040
3.01 I	<i>Industria del freddo</i>	15	141	2.259	4	12	219	7	14	1	2	22	155	2.259
3.02	Industria del tabacco	5	803	1.178	—	—	—	15	908	—	—	20	1.711	1.178
3.03	Ind. della seta, del cotone e della lavoraz. delle fibre tessili artif. e sintetiche	7	42	66	5	19	34	8	18	7	17	15	60	66
3.03 A	<i>Industria della seta</i>	4	35	44	2	12	12	4	14	4	14	8	49	44
3.03 B	<i>Industria del cotone</i>	1	1	4	1	1	4	4	4	3	3	5	5	4
3.03 C	<i>Lavoraz. fibre tessili artif. e sintetiche</i>	2	6	18	2	6	18	—	—	—	—	2	6	18
3.04	Industrie della lana	5	1.434	3.127	1	1	8	16	50	14	25	21	1.434	3.127
3.05	Industrie delle fibre dure e tessili varie	71	1.786	1.457	39	205	94	294	896	263	590	365	2.692	1.457
3.05 A	<i>Canapa, lino, iuta e simili</i>	4	26	15	3	14	14	4	36	1	4	8	62	15
3.05 B	<i>Tessili varie non altrove classificate</i>	67	1.760	1.442	36	191	80	290	860	262	586	357	2.630	1.442
3.06	Ind. del vestiario e dell'abbigliamento	184	2.443	1.189	149	885	370	3.822	9.513	3.684	8.548	4.006	11.955	1.189
3.07	Industrie delle calzature	538	1.029	831	521	810	673	2.369	2.959	2.324	2.865	2.907	3.988	831
3.08	Ind. delle pelli e del cuoio	39	211	94	37	188	76	99	247	89	195	138	458	94
3.09	Ind. mobilio e arredam. in legno	307	2.928	7.286	221	924	2.449	424	879	375	699	731	3.807	7.286
3.10	Industrie del legno	1.750	6.291	18.770	1.599	4.062	12.750	914	1.528	869	1.362	2.664	7.819	18.770
3.10 A	<i>Legno, sughero e affini</i>	1.715	6.068	18.249	1.571	3.994	12.484	901	1.509	856	1.343	2.616	7.577	18.249
3.10 B	<i>Veicoli e carpenteria navale</i>	35	223	521	28	68	266	13	19	13	19	48	242	521
3.11	Industrie metallurgiche	19	817	6.924	2	18	52	13	397	—	—	32	1.214	6.924
3.12	Costruz. di macchine non elettriche, di carpenteria metallica e simili	205	6.389	17.802	79	362	620	106	846	48	151	311	7.235	17.802
3.12 A	<i>Fonderie di 2ª fusione</i>	31	540	1.451	14	79	87	15	57	13	41	46	597	1.451
3.12 B	<i>Macchine motrici non elettriche</i>	7	416	623	—	—	—	13	69	1	6	20	485	623
3.12 C	<i>Macch. utens. e utensileria per macch.</i>	3	160	206	2	13	26	1	27	—	—	4	187	206
3.12 D	<i>Macch. operatrici e per agricoltura</i>	17	1.323	4.580	1	7	8	18	406	—	—	35	1.729	4.580
3.12 E	<i>Carpent. metallica, forni e caldaie</i>	128	2.941	7.601	54	241	472	48	246	27	76	176	3.187	7.601
3.12 F	<i>Prod. meccan. non altrove classificati</i>	19	1.009	3.341	8	22	27	11	41	7	28	30	1.050	3.341
3.13	Costruz. di macchine e appar. elettrici	63	8.238	7.661	5	40	61	32	556	5	33	95	8.794	7.661
3.14	Meccanica di precis.; oreficeria, argenteria	147	1.588	2.312	112	349	433	143	592	114	275	290	2.180	2.312
3.15	Officine meccaniche	3.032	11.446	18.893	2.790	8.305	14.335	2.951	6.159	2.784	5.297	5.983	17.605	18.893
3.16	Ind. costruz. mezzi di trasporto	10	802	1.420	1	12	23	15	67	—	—	25	869	1.420
3.17	Ind. lavoraz. minerali non metalliferi	527	9.583	84.546	319	1.183	4.876	231	1.019	142	371	758	10.602	84.546
3.18	Industrie chimiche	172	10.439	49.726	44	178	315	156	1.596	73	169	328	12.085	49.726
3.19	Ind. derivati petrolio e carbone	10	429	3.029	1	7	53	12	182	—	—	22	611	3.029

Segue Tav. 7 — Unità locali con e senza forza motrice

N classi- fica- zione	RAMI, CLASSI E SOTTOCLASSI DI ATTIVITÀ ECONOMICA	UNITÀ LOCALI CON FORZA MOTRICE						UNITÀ LOCALI SENZA FORZA MOTRICE				T O T A L E		
		Totale			artigiane			Totale		artigiane		Unità locali	Ad- detti	Potenza utiliz- zabile HP
		Unità locali	Ad- detti	Potenza utiliz- zabile HP	Unità locali	Ad- detti	Potenza utiliz- zabile HP	Unità locali	Ad- detti	Unità locali	Ad- detti			
3.20	Industrie della gomma elastica	185	1.786	16.291	156	346	494	47	90	39	71	232	1.876	16.291
3.21	Prod. della cellulosa per tessuti, delle fibre tessili artificiali e sintetiche . . .	—	—	—	—	—	—	4	211	—	—	4	211	—
3.22	Industrie della carta e della cartotecnica	66	2.598	33.729	27	175	615	30	232	10	27	96	2.830	33.729
3.23	Industrie poligrafiche ed editoriali . . .	552	14.029	19.910	332	1.483	3.282	412	2.616	159	470	564	16.645	19.910
3.24	Industrie foto-fono-cinematografiche . .	74	3.859	9.745	29	153	106	631	2.161	462	861	705	6.020	9.745
3.25	Prod. oggetti in materie plastiche . . .	66	711	1.583	34	163	390	32	122	18	62	98	833	1.583
3.26	Industrie manifatturiere varie	41	618	591	29	131	78	28	138	19	47	69	756	591
4	COSTRUZIONI E INSTALL. DI IMPIANTI . .	721	25.543	42.178	79	453	545	1.602	24.359	261	854	2.323	49.902	42.178
4.01	Costruzioni	658	23.597	40.662	72	412	529	1.384	18.597	223	649	2.042	42.194	40.662
4.02	Installazione impianti.	63	1.946	1.516	7	41	16	218	5.762	38	205	281	7.708	1.516
5	PRODUZ. E DISTRIBUZ. DI ENERGIA ELET- TRICA E GAS, DISTRIBUZIONE DI ACQUA	79	3.657	148.652	—	—	—	139	3.717	—	—	218	7.374	148.652
5.01	Prod. e distrib. di energia elettrica	38	1.389	124.901	—	—	—	77	3.080	—	—	115	4.469	124.901
5.02	Prod. e distribuzione di gas	15	1.878	19.648	—	—	—	6	402	—	—	21	2.280	19.648
5.03	Distribuzione di acqua	26	390	4.103	—	—	—	56	235	—	—	82	625	4.103
6	COMMERCIO	11.080	51.083	52.002	—	—	—	46.076	110.190	—	—	57.156	161.273	52.002
6.01	Commercio all'ingrosso	489	6.700	9.987	—	—	—	2.738	14.576	—	—	3.227	21.276	9.987
6.01 A	Prodotti agricoli e alimentari.	266	2.149	3.237	—	—	—	967	3.999	—	—	1.233	6.148	3.237
6.01 B	Materie prime e ausil. non alimentari	147	2.662	4.963	—	—	—	593	2.946	—	—	740	5.608	4.963
6.01 C	Prodotti industriali non alimentari	76	1.889	1.787	—	—	—	1.178	7.631	—	—	1.254	9.520	1.787
6.02	Comm. al minuto generi alimentari . . .	5.783	15.391	14.558	—	—	—	11.933	22.293	—	—	17.716	37.684	14.558
6.03	Comm. al minuto prodotti tessili e arti- coli di vestiario e abbigliamento . . .	123	4.096	3.468	—	—	—	9.588	22.112	—	—	9.711	26.208	3.468
6.04	Comm. al minuto prod. meccanici	599	2.896	2.435	—	—	—	6.371	15.947	—	—	6.970	18.843	2.435
6.05	Comm. al minuto generi diversi, alim. e non alimentari.	255	699	387	—	—	—	1.274	2.630	—	—	1.529	3.329	387
6.06	Commercio ambulante	—	—	—	—	—	—	7.915	12.091	—	—	7.915	12.091	—
6.07	Alberghi e pubblici esercizi	3.764	20.194	16.739	—	—	—	4.871	15.328	—	—	8.635	35.522	16.739
6.08	Attività ausiliarie del commercio. . . .	67	1.107	4.428	—	—	—	1.386	5.213	—	—	1.453	6.320	4.428
7	TRASPORTI E COMUNICAZIONI.	736	67.430	31.779	451	1.386	1.795	1.844	16.072	981	2.529	2.580	83.502	31.779
7.01	Trasporti ferrov. e tramv. extraurbani .	26	13.885	9.991	—	—	—	39	1.697	—	—	65	15.582	9.991
7.02	Trasporti extraurbani su strada	25	1.391	777	1	10	2	502	2.527	369	579	527	3.918	777
7.03	Trasporti urbani	10	13.718	4.422	2	74	5	200	1.650	138	632	210	15.368	4.422
7.04	Trasporti lacuali e fluviali.	—	—	—	—	—	—	4	6	—	—	4	6	—
7.05	Trasporti marittimi.	3	183	1.114	—	—	—	12	76	—	—	15	259	1.114
7.06	Trasporti aerei.	3	4.282	4.204	—	—	—	31	1.149	—	—	34	5.431	4.204
7.07	Attività ausiliarie dei trasporti	656	3.885	6.546	448	1.302	1.788	917	5.807	474	1.318	1.573	9.692	6.546
7.08	Comunicazioni	13	30.086	4.725	—	—	—	139	3.160	—	—	152	33.246	4.725
8	CREDITO, ASSICURAZ. E GESTIONI FINANZ.	84	7.257	5.600	—	—	—	1.230	19.968	—	—	1.314	27.225	5.600
8.01	Credito	78	5.562	3.919	—	—	—	536	11.315	—	—	614	16.877	3.919
8.02	Assicurazione	1	267	54	—	—	—	211	5.206	—	—	212	5.473	54
8.03	Gestioni finanziarie.	5	1.428	1.627	—	—	—	483	3.447	—	—	488	4.875	1.627
9	SERVIZI E ATTIVITÀ SOCIALI VARIE	1.515	10.240	13.353	1.141	3.416	5.552	5.842	17.566	4.663	10.408	7.357	27.806	13.353
9.01	Servizi per l'igiene e la pulizia	1.215	4.206	6.453	1.141	3.416	5.552	4.932	13.195	4.663	10.408	6.147	17.401	6.453
9.02	Servizi dello spettacolo	283	5.675	6.067	—	—	—	188	1.439	—	—	471	7.114	6.067
9.03	Servizi sanitari.	7	129	111	—	—	—	446	1.871	—	—	453	2.000	111
9.03 A	Servizi sanitari privati	7	129	111	—	—	—	446	1.871	—	—	453	2.000	111
9.04	Servizi privati per l'istruzione e la for- mazione professionale	3	8	2	—	—	—	180	426	—	—	183	434	2
9.08	Servizi vari, non altrove classificati . .	7	222	720	—	—	—	96	635	—	—	103	857	720
	TOTALE	23.385	268.605	660.747	8.798	27.153	57.448	70.447	229.689	17.919	37.129	93.832	498.294	660.747

TAV. 8 — Unità locali con forza motrice per tipo di motori

N classi- fica- zione	RAMI E CLASSI DI ATTIVITÀ ECONOMICA	TOTALE UNITÀ LOCALI CON FORZA MOTRICE	UNITÀ LOCALI CON								
			Motori primi			Generatori di energia elettrica			Motori elettrici		
			Unità locali	Motori primi	Potenza HP	Unità locali	Genera- tori di energia elettrica	Potenza kW	Unità locali	Motori elettrici	Potenza kW
1	AGRICOLTURA, FORESTE, CACCIA E PESCA	68	1	1	30	1	1	22	68	907	1.839,3
1.03	Foreste	8	—	—	—	—	—	—	8	19	83,3
1.04	Pesca	2	—	—	—	—	—	—	2	9	38,7
1.05	Attività connesse con l'agricoltura . . .	58	1	1	30	1	1	22	58	879	1.717,3
2	INDUSTRIE ESTRATTIVE	154	42	84	2.162	8	12	300	125	1.432	13.353,9
2.01	Estraz. di carboni fossili e di torba . .	—	—	—	—	—	—	—	—	—	—
2.02	Estraz. di combustibili liquidi e gassosi	1	—	—	—	—	—	—	1	12	4,1
2.03	Estraz. di minerali metalliferi	4	3	7	82	2	4	53	3	26	133,7
2.04	Estraz. di altri minerali	149	39	77	2.080	6	8	247	121	1.394	13.216,1
3	INDUSTRIE MANIFATTURIERE	8.948	183	915	26.999	69	162	14.493	8.905	75.784	247.665,0
3.01	Industrie alimentari e affini	873	33	215	2.693	8	27	1.095	861	8.091	25.806,9
3.02	Industria del tabacco	5	1	1	20	—	—	—	5	290	851,4
3.03	Seta, cotone e lav. fibre tess. artificiali	7	—	—	—	—	—	—	7	34	48,6
3.04	Industrie della lana	5	1	1	330	1	2	247	5	894	2.298,6
3.05	Ind. delle fibre dure e tessili varie . .	71	1	1	14	1	1	10	71	945	1.072,6
3.06	Ind. del vestiario e dell'abbigliamento .	184	1	2	9	—	—	—	184	1.514	872,7
3.07	Industrie delle calzature	538	3	3	5	—	—	—	537	851	570,5
3.08	Ind. delle pelli e del cuoio	39	—	—	—	—	—	—	39	102	69,5
3.09	Ind. mobilio e arredam. in legno . . .	307	2	36	87	1	1	2	307	2.448	5.295,1
3.10	Industrie del legno	1.750	3	6	76	1	1	32	1.750	6.803	13.820,3
3.11	Industrie metallurgiche	19	1	2	76	—	—	—	19	597	5.035,9
3.12	Macch. non elettr., carpenteria metallica	205	3	5	568	3	5	415	205	5.430	13.089,2
3.13	Macchine e apparecchi elettrici	63	4	77	202	3	9	106	62	3.801	5.592,4
3.14	Mecc. di precisione; oreficeria, argenteria	147	—	—	—	—	—	—	147	1.504	1.703,6
3.15	Officine meccaniche	3.032	40	91	466	12	22	129	3.017	10.179	13.644,6
3.16	Industrie costruz. mezzi di trasporto .	10	1	4	23	1	4	17	10	366	1.044,2
3.17	Industrie lavoraz. minerali non metalliferi	527	31	281	4.772	7	8	347	518	7.405	58.943,9
3.18	Industrie chimiche	172	9	20	5.735	4	6	4.066	171	9.110	36.411,7
3.19	Industrie derivati petrolio e carbone .	10	3	11	1.144	2	7	638	10	388	2.023,4
3.20	Industrie della gomma elastica	185	4	5	148	2	3	109	184	1.477	11.963,5
3.21	Prod. cellul. per tess., fibre tess. artific.	—	—	—	—	—	—	—	—	—	—
3.22	Industrie della carta e cartotecnica . .	66	10	26	5.953	7	8	4.256	65	2.601	24.655,0
3.23	Industrie poligrafiche ed editoriali . . .	552	17	76	508	4	5	328	552	7.657	14.463,1
3.24	Industrie foto-fono-cinematografiche . .	74	13	49	4.138	11	52	2.676	73	2.159	6.793,8
3.25	Prod. oggetti in materie plastiche . . .	66	2	3	32	1	1	20	65	627	1.158,0
3.26	Industrie manifatturiere varie	41	—	—	—	—	—	—	41	511	436,5
4	COSTRUZIONI E INSTALL. DI IMPIANTI .	721	52	201	5.589	14	24	460	716	6.056	27.330,9
4.01	Costruzioni	658	50	199	5.363	13	23	454	653	5.502	26.375,2
4.02	Installazione impianti	63	2	2	226	1	1	6	63	554	955,7
5	ENERGIA ELETTRICA, GAS E ACQUA . . .	79	32	156	640.915	20	79	423.413	73	2.676	57.859,0
5.01	Prod. e distribuz. di energia elettrica	38	17	52	635.380	17	72	423.377	36	1.896	44.431,9
5.02	Produzione e distribuzione di gas . . .	15	10	84	4.981	3	7	36	14	683	10.816,2
5.03	Distribuzione di acqua	26	5	20	554	—	—	—	23	97	2.610,9
6	COMMERCIO	11.080	68	156	3.220	12	26	1.041	11.069	25.992	36.514,7
6.01	Commercio all'ingrosso	489	17	39	1.135	4	13	424	484	2.902	6.592,0
6.02	Comm. al minuto generi alimentari . . .	5.783	14	20	612	1	1	1	5.780	9.275	10.235,7
6.03	Comm. al min. prod. tess. e art. abbigl.	123	1	1	61	1	1	36	123	770	2.544,6
6.04	Comm. al minuto prod. meccanici	599	6	8	23	1	1	9	598	1.806	1.796,5
6.05	Comm. al min. gen. alim. e non alim. . .	255	—	—	—	—	—	—	255	405	277,3
6.06	Commercio ambulante	—	—	—	—	—	—	—	—	—	—
6.07	Alberghi e pubblici esercizi	3.764	29	86	1.367	4	9	556	3.762	10.097	11.815,9
6.08	Attività ausiliarie del commercio	67	1	2	22	1	1	15	67	737	3.252,7
7	TRASPORTI E COMUNICAZIONI	736	24	233	6.606	13	64	6.430	731	9.495	21.071,5
7.01	Trasporti ferrov. e tramv. extraurbani.	26	2	69	587	2	11	144	26	2.571	7.060,3
7.02	Trasporti extraurbani su strada	25	3	14	222	—	—	—	25	121	407,6
7.03	Trasporti urbani	10	1	1	7	—	—	—	10	1.469	3.247,7
7.04	Trasporti lacuali e fluviali	—	—	—	—	—	—	—	—	—	—
7.05	Trasporti marittimi	3	2	70	1.500	1	11	525	3	72	241,8
7.06	Trasporti aerei	3	—	—	—	—	—	—	3	638	3.091,6
7.07	Attività ausiliarie dei trasporti	656	5	36	1.013	—	—	—	655	1.640	4.080,4
7.08	Comunicazioni	13	11	43	3.277	10	42	5.761	9	2.984	2.942,1
8	CREDITO E ASSICURAZIONE	84	6	14	1.505	6	12	1.008	84	2.575	4.011,6
8.01	Credito	78	4	12	1.187	4	10	800	78	2.343	2.800,8
8.02	Assicurazione	1	—	—	—	—	—	—	1	16	39,7
8.03	Gestioni finanziarie	5	2	2	318	2	2	208	5	216	1.171,1
9	SERVIZI E ATTIVITÀ SOCIALI VARIE	1.515	36	58	2.636	23	47	1.788	1.511	5.414	9.568,9
9.01	Servizi per l'igiene e la pulizia	1.215	9	17	64	1	1	40	1.213	3.781	4.725,7
9.02	Servizi dello spettacolo	283	26	39	2.549	22	46	1.748	281	1.450	4.246,7
9.03	Servizi sanitari	7	1	2	23	—	—	—	7	36	65,1
9.04	Servizi privati per l'istruzione	3	—	—	—	—	—	—	3	4	1,9
9.08	Servizi vari, non altrove classificati . .	7	—	—	—	—	—	—	7	143	529,5
	TOTALE	23.385	444	1.818	689.662	166	427	448.955	23.282	130.331	419.214,8

TAV. 9 — Unità locali, addetti e potenza utilizzabile, per categoria di attività economica

N classi- fica- zione	RAMI, CLASSI, SOTTOCLASSI E CATEGORIE DI ATTIVITÀ ECONOMICA	UNITÀ LOCALI			N classi- fica- zione	RAMI, CLASSI, SOTTOCLASSI E CATEGORIE DI ATTIVITÀ ECONOMICA	UNITÀ LOCALI		
		N	Addetti	Potenza utilizza- bile HP			N	Addetti	Potenza utilizza- bile HP
1	AGRIC., FORESTE E PESCA. . .	475	3.543	2.502	3.01 B	Industria dolciaria.	200	1.305	2.036
1.03	FORESTE	18	125	113	3.01.05	Prod. biscotti e pasticceria. . .	184	1.014	1.097
1.03.02	Aziende di utilizz. del bosco . .	18	125	113	3.01.06	Produzione cioccol. e caramelle	11	96	241
1.04	PESCA	225	976	54	3.01.07	Produzione gelati	5	195	698
1.04 A	Pesca in acque dolci	51	95	—	3.01 C	Industria conserviera.	118	1.043	2.688
1.04.02	Pesca e allev. in acque dolci. . .	51	95	—	3.01.08	Macellaz., lavor. e conserv. carni	51	412	1.808
1.04 B	Pesca e allev. in acque marine . .	174	881	54	3.01.09	Lav. e conserv. prod. alim. pesca	1	21	6
1.04.03	Pesca da terra	2	2	—	3.01.10	Cons. e trasf. frutta e ortaggi . .	17	213	392
1.04.04	Pesca con naviglio	171	875	6	3.01.11	Estratti, dadi alim. e torref. caffè	49	397	482
1.04.05	Pesca con tonnare.	—	—	—	3.01 D	Industria casearia	11	1.671	2.877
1.04.06	Allev. pesci e molluschi bivalvi	1	4	48	3.01.12	Trattam. igien. latte alimentare	9	1.427	2.450
1.05	ATTIV. CONNESSE CON L'AGRICOLTURA	232	2.442	2.335	3.01.13	Trasformazione del latte	32	244	427
1.05 A	Attiv. trasf. annesse ad az. agric.	57	256	1.197	3.01 E	Industria olearia.	158	491	2.779
1.05.01	Conserv. e trasf. frutta e ortaggi	—	—	—	3.01.14	Prod. olio d'oliva per spremitura	150	391	2.273
1.05.02	Trasformazione del latte	2	14	19	3.01.15	Prod. olio di semi per spremitura	2	15	228
1.05.03	Prod. olio oliva per spremitura.	28	60	354	3.01.16	Prod. olio al solv. da sanse oliva	3	26	209
1.05.04	Prod. vini e mosti concentrati.	27	182	824	3.01.17	Raff. oli veg., prod. oli per sintesi	3	59	69
1.05.05	Altri stab. di trasf. ann. ad az. agr.	—	—	—	3.01 F	Industrie alimentari varie.	33	324	2.320
1.05 B	Esercizio di macchine agricole. . .	85	182	40	3.01.18	Prod. e raffinaz. zucchero	4	29	9
1.05.06	Macchine agricole conto terzi. . .	85	182	40	3.01.19	Prod. ostie, coni e cialde	5	19	11
1.05.07	Macchine agricole di consorzi e cooperative aziendali.	—	—	—	3.01.20	Produzione di lieviti.	2	84	1.768
1.05 C	Enti economici per l'agricoltura . .	90	2.001	1.098	3.01.21	Altri stab. delle ind. alimentari	22	192	532
1.05.08	Produzione e distribuzione mezzi tecnici per l'agricoltura	90	2.004	1.098	3.01 G	Industrie bevande alcoliche	53	1.605	7.686
2	INDUSTRIE ESTRATTIVE.	266	3.344	20.146	3.01.22	Prod. vini e mosti concentrati	16	89	153
2.01	ESTRAZ. CARBONI FOSSILI E TORBA . .	4	46	—	3.01.23	Alcol di 2ª cat., acquav. e liquori	33	497	1.928
2.01.01	Miniere di carboni fossili.	1	21	—	3.01.24	Malto, birra ed estratti di malto	4	1.019	5.605
2.01.02	Ricerche di carboni fossili	3	25	—	3.01 H	Industrie delle bevande analcoliche.	61	609	1.040
2.01.03	Miniere di lignite	—	—	—	3.01.25	Bevande analcoliche e seltz . . .	61	609	1.040
2.01.04	Cave di torba.	—	—	—	3.01 I	Industria del freddo	22	155	2.259
2.01.05	Ricerche di lignite.	—	—	—	3.01.26	Produzione di ghiaccio.	10	112	2.009
2.01.06	Ricerche di torba	—	—	—	3.01.27	Mag. frigor. per conto terzi . . .	12	43	250
2.02	ESTRAZ. COMBUST. LIQUIDI E GASSOSI	8	121	6	3.02	INDUSTRIA DEL TABACCO.	20	1.711	1.178
2.02.01	Min. combust. liquidi e gassosi	—	—	—	3.02.01	Stagion., manipol. foglie tabacco	12	183	74
2.02.02	Ric. combust. liquidi e gassosi	8	121	6	3.02.02	Lavoraz. tabacchi stagionati . . .	8	1.528	1.104
2.03	ESTRAZIONE MINERALI METALLIFERI.	17	340	191	3.03	IND. SETA, COTONE E LAV. FIBRE ARTIF.	15	60	66
2.03.01	Miniere di minerali ferrosi	2	20	91	3.03 A	Industria della seta	8	49	44
2.03.02	Min. di min. metallif. non ferrosi	5	109	75	3.03.01	Produzione del seme bachi.	—	—	—
2.03.03	Ricerche di minerali metalliferi	10	211	25	3.03.02	Essiccazione di bozzoli.	—	—	—
2.04	ESTRAZIONE DI ALTRI MINERALI. . .	237	2.837	19.949	3.03.03	Trattura della seta	—	—	—
2.04 A	Estr. marmo e pietre da costruz. . .	215	2.530	18.022	3.03.04	Torcitura della seta	—	—	—
2.04.01	Cave di marmo e pietre affini.	131	1.723	10.298	3.03.05	Filatura di cascami di seta.	—	—	—
2.04.02	Cave di sabbia, ghiaia e pietrisco	84	807	7.724	3.03.06	Tessitura della seta	2	9	—
2.04 B	Estr. solfo, sale e altri min. non met.	22	307	1.927	3.03.07	Tint., stampa filati e tessuti seta	6	40	44
2.04.03	Miniere di solfo.	1	5	296	3.03 B	Industria del cotone	5	5	1
2.04.04	Prod. sale marino e di ebollizione	1	15	—	3.03.08	Filatura e ritorcitura del cotone	—	—	—
2.04.05	Sorgenti di acque minerali	4	76	261	3.03.09	Tessitura del cotone.	4	4	4
2.04.06	Estr. caolino, argilla e gesso . . .	8	107	634	3.03.10	Tint., stampa tessuti di cotone	1	1	—
2.04.07	Ricerche minerali non metalliferi	4	32	274	3.03 C	Lav. fibre tessili artificiali e sintetiche	2	6	18
2.04.08	Estr. di altri miner. non metallif.	4	72	462	3.03.11	Torc. fibre tessili artif. e sintet.	1	2	1
3	INDUSTRIE MANIFATTURIERE	22.143	134.325	344.535	3.03.12	Tess. fibre tessili artif. e sintet.	—	—	—
3.01	INDUSTRIE ALIMENTARI E AFFINI . .	1.264	9.994	36.375	3.03.13	Tint., stampa fib. tess. art. e sint.	1	4	17
3.01 A	Ind. molitoria e pastificazione. . .	578	2.791	12.690	3.04	INDUSTRIE DELLA LANA	21	1.484	3.127
3.01.01	Pilatura e altre lavoraz. di cereali	10	20	—	3.04.01	Lavatura meccanica della lana.	1	24	—
3.01.02	Molitura di cereali.	138	632	7.706	3.04.02	Pettinatura della lana	—	—	—
3.01.03	Panificazione	364	1.008	613	3.04.03	Filatura della lana pettinata . . .	1	362	712
3.01.04	Pastificazione	66	1.131	4.371	3.04.04	Filatura della lana cardata.	1	263	430
					3.04.05	Tessitura della lana	7	815	1.979
					3.04.06	Filat. e tess. a mano della lana	11	20	6
					3.04.07	Tintura, stampa tessuti di lana	—	—	—
					3.05	IND. FIBRE DURE E TESSILI VARIE . .	365	2.682	1.457
					3.05 A	Industria canapa, lino e iuta	8	62	15
					3.05.01	Lavorazione canapa e lino	4	38	1
					3.05.02	Lavorazione della iuta.	2	13	5
					3.05.03	Fabbricazione cordami e spaghi	2	11	9

Segue Tav. 9 — Unità locali, addetti e potenza utilizzabile, per categoria di attività economica

N classi- fica- zione	RAMI, CLASSI, SOTTOCLASSI E CATEGORIE DI ATTIVITÀ ECONOMICA	UNITÀ LOCALI			N classi- fica- zione	RAMI, CLASSI, SOTTOCLASSI E CATEGORIE DI ATTIVITÀ ECONOMICA	UNITÀ LOCALI		
		N	Addetti	Potenza utilizza- bile HP			N	Addetti	Potenza utilizza- bile HP
3.05 B	<i>Ind. tessili non altrove classificate</i>	357	2.620	1.442	3.12	MACCH. NON ELETTR. E CARP. METALL.	311	7.235	17.802
3.05.04	Lavor. e classif. cascami tessili	4	55	76					
3.05.05	Fabbricazione tappeti da terra . . .	2	10	7	3.12 A	<i>Fonderie di 2ª fusione.</i>	46	597	1.451
3.05.06	Tessuti di maglia e maglieria. . .	311	2.047	668	3.12.01	Fonderie di ghisa	15	344	970
3.05.07	Reti da pesca e da caccia . . .	—	—	—	3.12.02	Fonderie di metalli non ferrosi.	31	253	481
3.05.08	Corde e tappeti di cocco.	1	8	—					
3.05.09	Passamanerie, tulli, veli, pizzi . .	31	208	46	3.12 B	<i>Macch. motr., app. imp. soll. e trasp.</i>	20	485	623
3.05.10	Nastri e tessuti elastici	—	—	—	3.12.03	Macchine motrici non elettriche	5	45	34
3.05.11	Lavoraz. setole, pelo, penne . . .	—	—	—	3.12.04	Trasmissioni e organi relativi . .	1	3	—
3.05.12	Filatura e tessitura dell'amianto . .	—	—	—	3.12.05	App. per imp. di sollev. e trasp.	14	437	589
3.05.13	Filati, tessuti non altrove classif.	8	292	645	3.12.06	Motori a comb. interna per aerom.	—	—	—
3.05.14	Tint., stampa tess. non altr. class.	—	—	—					
3.06	IND. VESTIARIO E ABBIGLIAMENTO. . .	4.006	11.956	1.189	3.12 C	<i>Macchine utensili</i>	4	187	206
3.06.01	Fabbricazione feltri e cappelli . . .	28	82	10	3.12.07	Macch. utens. per lav. metalli . .	2	154	189
3.06.02	Fabbr. trece e cappelli di paglia . .	3	9	—	3.12.08	Macch. utens. per lavor. legno.	—	—	—
3.06.03	Laboratori di modisteria.	60	159	1	3.12.09	Utensileria per macchine utensili	2	33	17
3.06.04	Laboratori confezione vestiario . . .	2.672	7.252	338	3.12 D	<i>Macch. operatr. e per agricoltura . .</i>	35	1.729	4.580
3.06.05	Laboratori confezione pellicce. . . .	87	415	33	3.12.10	Macch. per agricoltura.	7	243	222
3.06.06	Laboratori confezione biancheria . .	166	1.167	368	3.12.11	Macch. per estraz. e tratt. minor.	10	1.144	4.073
3.06.07	Fabbricazione guanti in pelle.	2	8	—	3.12.12	Macch. per ind. tessile e vestiario	4	106	—
3.06.08	Oggetti di ornamento e arredam. . .	52	208	50	3.12.13	Macch. per carta e grafico	1	2	—
3.06.09	Fabbricazione di bottoni.	1	2	—	3.12.14	Macch. per siderurgia e fonderia	—	—	—
3.06.10	Confez. varie o access. vestiario . . .	156	516	51	3.12.15	Macch. per ind. chimiche e alim.	5	164	221
3.06.11	Labor. di tappezziere in stoffa. . . .	659	1.879	335	3.12.16	Pompe, compressori e simili . . .	8	70	64
3.06.12	Laboratori di materasso	120	259	3	3.12 E	<i>Carpent. metall. e appar. termici . .</i>	176	3.187	7.601
3.07	INDUSTRIE DELLE CALZATURE.	2.907	3.988	831	3.12.17	Carpenteria metallica	124	2.504	6.527
3.07.01	Calzaturifici.	15	255	190	3.12.18	Mobili e arredi metallici	38	596	937
3.07.02	Confez. e rip. a mano di calzature . .	2.718	3.464	531	3.12.19	Forni a combust. e appar. termici	4	32	54
3.07.03	Riparaz. a macchina di calzature . .	174	269	110	3.12.20	Appar. termici per uso domestico	7	43	33
3.08	INDUSTRIE DELLE PELLI E DEL CUOIO . .	138	458	94	3.12.21	Carrozze per bambini e infermi	3	12	50
3.08.01	Concerie	5	13	4	3.12.22	Costruz. caldaie e serbatoi . . .	—	—	—
3.08.02	Concia, tint. pelli per pellicceria . .	6	15	18	3.12.23	Costruz. appar. igienico-sanitari.	—	—	—
3.08.03	Fabbr. articoli di cuoio e pelle . . .	127	430	72	3.12 F	<i>Prod. mecc. non altrove classificate.</i>	30	1.050	3.341
3.09	IND. MOBILIO E ARREDAM. IN LEGNO . .	731	3.807	7.286	3.12.24	Serram. e minuterie metalliche.	12	94	135
3.09.01	Fabbr. mobili e arred. in legno . . .	429	3.249	7.097	3.12.25	Scatolame e fustame metallico.	7	773	1.082
3.09.02	Laccat., dorat., lucidatura mobili . .	302	558	189	3.12.26	Fabbricazione molle	—	—	—
3.10	INDUSTRIE DEL LEGNO.	2.664	7.819	18.770	3.12.27	Bulloneria e viteria lavorata . . .	1	16	37
3.10 A	<i>Ind. del legno, del sughero e affini</i>	2.616	7.577	18.249	3.12.28	Stoviglie, vasellame, posateria . .	3	33	26
3.10.01	Stagion. e conserv. del legno	57	303	1.508	3.12.29	Coltell. ed attrezzi per mestieri . .	—	—	—
3.10.02	Prod. compensati e tranciati	4	35	75	3.12.30	Armi da fuoco e materiale bellico . .	7	134	2.061
3.10.03	Fabbricaz. recipienti in legno	79	173	366	3.13	APPAR. ELETTR. E DI TELECOMUNICAZ.	95	8.794	7.661
3.10.04	Falegnameria e carpent. in legno . . .	2.258	5.716	12.921	3.13.01	Macchine e apparecchi elettrici.	63	2.245	2.912
3.10.05	Fabbric. utensili e attrezzi.	47	129	204	3.13.02	Apparecchi di telecomunicazione . .	32	6.549	4.749
3.10.06	Prepar. crine veget. e lav. vimini . . .	35	64	5	3.14	MECC. DI PRECIS., OREFIC., ARGENT.	290	2.180	2.312
3.10.07	Fabbricazione scope	—	—	—	3.14.01	Apparecchi per prove materiali . . .	3	111	265
3.10.08	Lavorazione sughero.	8	44	183	3.14.02	Orologi e movimenti orologeria . .	3	26	—
3.10.09	Fabbricazione infissi.	118	1.056	2.879	3.14.03	Strumenti ottici.	24	768	949
3.10.10	Fabbricazione bauli in legno	3	7	—	3.14.04	Strum. per misure peso e capacità . .	8	176	270
3.10.11	Fabbricaz. di casse da morto	6	46	84	3.14.05	Macchine per scrivere e calcolare . .	7	396	502
3.10.12	Fabbric. di modelli per fonderia . . .	1	4	24	3.14.06	Strum. e apparecchi per medicina . .	31	61	31
3.10 B	<i>Ind. veic. e carpent. navale in legno</i>	48	242	521	3.14.07	Medaglie, oreficeria e argenteria . .	214	642	295
3.10.13	Costruz. e riparaz. veicoli in legno . .	36	59	229	3.14.08	Strum. topografici e geodetici . . .	—	—	—
3.10.14	Carpenteria navale in legno	12	183	292	3.14.09	Costruz. bilance precisione	—	—	—
3.11	INDUSTRIE METALLURGICHE.	32	1.214	6.924	3.15	OFFICINE MECCANICHE	5.983	17.605	18.893
3.11.01	Prod. ghisa, acciaio e ferroleghie . . .	11	644	4.684	3.15.01	Fuc., stamp. e imb. met. ferrosi . . .	2	24	117
3.11.02	Trafilazione a freddo di tubi	8	201	1.091	3.15.02	Fuc., stamp., imbut. met. non fer.	7	88	67
3.11.03	Prod. e lavor. metalli non ferrosi . . .	9	189	418	3.15.03	Tratt. sup. ed elettrolit. met.	162	596	838
3.11.04	Pezzi acc. fucin. e stamp. a caldo . . .	1	26	5	3.15.04	Picchettaggio e coloritura navi. . . .	—	—	—
3.11.05	Fabbric. tubi senza saldatura	1	25	—	3.15.05	Off. da ramaio, stagino, fabbro . . .	1.272	3.299	5.313
3.11.06	Prod. fili ferro e acciaio	1	124	726	3.15.06	Riparazioni di autoveicoli	1.984	6.268	5.307
3.11.07	Derivati lavorazione del filo	1	5	—	3.15.07	Riparaz. motoveicoli e biciclette . . .	605	1.121	404
3.11.08	Prod. bulloni e dadi grezzi	—	—	—	3.15.08	Rip. imp. frig. e macch. per scriv. . .	225	1.070	1.081
					3.15.09	Lav. e riparaz. mecc. generiche . . .	417	1.734	4.343
					3.15.10	Ripar. macch. elettr. e telecom. . . .	467	1.275	793
					3.15.11	Rip. appar. riscald. e idrico-san. . . .	552	1.680	466
					3.15.12	Riparazione fonografi	—	—	—
					3.15.13	Ripar. strum. scientif. e di precis. . .	5	22	40

Segue Tav. 9 — Unità locali, addetti e potenza utilizzabile, per categoria di attività economica

N classi- fica- zione	RAMI, CLASSI, SOTTOCLASSI E CATEGORIE DI ATTIVITÀ ECONOMICA	UNITÀ LOCALI			N classi- fica- zione	RAMI, CLASSI, SOTTOCLASSI E CATEGORIE DI ATTIVITÀ ECONOMICA	UNITÀ LOCALI		
		N	Addetti	Potenza utilizza- bile HP			N	Addetti	Potenza utilizza- bile HP
3.15.14	Riparaz. strumenti ottici	20	46	98	3.23	IND. POLIGRAFICHE ED EDITORIALI .	964	16.645	19.910
3.15.15	Riparazione di orologeria	258	366	25	3.23.01	Stabilimenti arti grafiche	531	12.103	16.995
3.15.16	Riparaz. strumenti musicali . . .	7	16	1	3.23.02	Legatorie e rilegatorie	148	720	940
3.16	COSTRUZ. MEZZI DI TRASPORTO . . .	25	869	1.420	3.23.03	Editorie e agenzie di stampa . . .	256	3.691	1.898
3.16.01	Biciclette e loro parti	—	—	—	3.23.04	Laboratori riproduzione disegni.	29	131	77
3.16.02	Motoveicoli e mototelai	1	3	—	3.24	IND. FOTO-FONO-CINEMATOGRAFICHE .	705	6.020	9.745
3.16.03	Autoveicoli e autotelai	4	258	211	3.24.01	Studi fotografici	536	1.594	722
3.16.04	Carrozzerie per auto-motoveicoli	6	390	909	3.24.02	Produtz., sincron., doppiat. films	159	4.025	8.650
3.16.05	Parti e access. di auto-motoveic.	3	118	8	3.24.03	Incis. ediz. dischi fonografici . .	10	401	373
3.16.06	Materiale rotabile ferro-tramviar.	2	5	—	3.25	OGGETTI IN MATERIE PLASTICHE . . .	98	833	1.583
3.16.07	Costruz. altri veicoli metallici . .	—	—	—	3.25.01	Art. per ind. mecc. e mezzi trasp.	4	41	19
3.16.08	Costruz. o riparaz. di aeromobili	4	8	—	3.25.02	Fabbric. pavimenti, piastrelle . .	5	36	47
3.16.09	Cantieri navali per costr. metall.	5	87	292	3.25.03	Art. per ind. elettr. ed elettrodom.	4	46	149
3.16.10	Cantieri per demolizione navi . .	—	—	—	3.25.04	Art. per ottica, foto-cinematogr.	3	44	120
3.17	LAVORAZ. MINERALI NON METALLIFERI	758	10.602	84.546	3.25.05	Artic. per industria chimica . . .	—	—	—
3.17.01	Macinaz. minerali non metalliferi	3	47	244	3.25.06	Artic. per abbigliamento e arredam.	11	92	195
3.17.02	Lavorazione pietra da costruz. . .	4	38	142	3.25.07	Artic. per farmacia e medicina.	1	10	5
3.17.03	Lavorazione marmi e pietre affini	291	1.957	12.335	3.25.08	Artic. per cancelleria e simili . .	1	4	2
3.17.04	Fabbricazione cemento	12	1.746	40.909	3.25.09	Artic. per imballaggi e confez. . .	7	70	26
3.17.05	Produzione calce viva e idrata . .	26	452	2.497	3.25.10	Giocattoli e parti di strum. mus.	2	83	69
3.17.06	Produzione calce idraulica	—	—	—	3.25.11	Fabbricaz. di articoli vari	60	407	951
3.17.07	Produzione di gesso	3	13	61	3.26	INDUSTRIE MANIFATTURIERE VARIE . .	69	756	591
3.17.08	Fabbricazione laterizi	50	2.191	12.937	3.26.01	Cavi e condutt. elettrici isolati	1	6	—
3.17.09	Ceramica, grès e mater. refratt.	58	563	1.324	3.26.02	Lamp. elettr., lamp. e tubi lumin.	26	500	340
3.17.10	Fabbricazione abrasivi naturali.	3	7	7	3.26.03	Fabbric. strumenti musicali . . .	9	13	1
3.17.11	Fabbr. manufatti in cemento . . .	163	2.123	10.159	3.26.04	Fabbric. e preparaz. cartapeccora	—	—	—
3.17.12	Fabbr. lastre, tubi di cem.-am.	1	2	43	3.26.05	Carta cerb., nastri macch. scriv.	1	55	68
3.17.13	Fabbricazione e lavor. vetro . . .	134	1.433	3.881	3.26.06	Materiali dielettrici	—	—	—
3.17.14	Lavoraz. pietre dure e preziose	—	—	—	3.26.07	Armature e montature per occhiali	1	3	1
3.17.15	Fabbr. altri prod. min. non metall.	10	30	7	3.26.08	Manichini e materiali didattici . .	—	—	—
3.18	INDUSTRIE CHIMICHE	328	12.085	49.726	3.26.09	Altre industrie manifatturiere . .	31	179	181
3.18.01	Chimico-estratt. o chimico-miner.	3	33	150	4	COSTRUZ. E INSTALL. IMPIANTI	2.323	49.902	42.178
3.18.02	Produzione di esplosivi	18	4.690	21.852	4.01	COSTRUZIONI	2.042	42.194	40.662
3.18.03	Acido solforico, concimi fosfatici	12	259	122	4.01.01	Cantieri per costruz. edili	1.540	33.872	28.417
3.18.04	Soda, potassa, cloro e derivati . .	25	253	739	4.01.02	Mov. di terra e lavori stradali . .	184	4.718	4.243
3.18.05	Produtz. elettrodi di carbone . . .	—	—	—	4.01.03	Edilizia specializzata	125	2.697	7.788
3.18.06	Carburo di calcio e abrasivi artif.	8	67	88	4.01.04	Edil. minore, attiv. aus. edilizia	193	907	214
3.18.07	Acido acetico e alcol metilico . .	3	59	52	4.02	INDUSTRIE INSTALLAZIONE IMPIANTI .	281	7.708	1.516
3.18.08	Alcol etilico di 1ª categoria . . .	2	25	31	4.02.01	Impianti riscald. idrico-sanitari.	131	3.395	598
3.18.09	Produzione di gas compressi . . .	24	303	1.432	4.02.02	Imp. prod. e transf. energia elettr.	95	2.215	519
3.18.10	Oli e grassi vegetali ed animali	4	10	13	4.02.03	Imp. teleg. telef. e radiotelegraf.	41	1.764	175
3.18.11	Saponi, detersivi, profumerie . . .	81	1.607	5.123	4.02.04	Manutenz. e conduz. impianti . .	14	334	224
3.18.12	Produtz. dei derivati agrumari . .	1	2	13	5	ENERG. ELETTR., GAS E ACQUA	218	7.374	148.652
3.18.13	Tartari, tartrati e derivati	—	—	—	5.01	PROD. E DISTRIB. ENERGIA ELETTRICA	115	4.469	124.901
3.18.14	Produzione farmaceut. ed affini	101	4.392	19.238	5.01.01	Prod. e distr. energia idroelettrica	106	4.060	24.981
3.18.15	Estratti per concia e tinta	—	—	—	5.01.02	Prod. e distr. energia termoelettr.	9	409	99.920
3.18.16	Colori organici sintetici	1	15	65	5.02	PRODUZIONE E DISTRIBUZIONE GAS .	21	2.280	19.648
3.18.17	Vernici, pitture, inchiostri, colle	16	97	454	5.02.01	Produtz. e distrib. gas illuminante	11	2.163	19.038
3.18.18	Mat. plastiche e resine sintetiche	4	40	7	5.02.02	Trasporto e distrib. gas naturali	1	2	—
3.18.19	Trasparente di cellulosa	1	23	13	5.02.03	Imbottigliamento gas in bombole	9	115	610
3.18.20	Produzione di materiali sensibili	8	90	66	5.03	DISTRIBUZIONE DI ACQUA	82	625	4.103
3.18.21	Produzioni chimiche varie	10	98	158	5.03.01	Distribuzione acqua potabile . . .	81	620	3.728
3.18.22	Laboratori analisi chimiche . . .	6	22	110	5.03.02	Distribuzione acqua non potabile	1	5	375
3.19	DERIVATI PETROLIO E CARBONE . .	22	611	3.029	6	COMMERCIO	57.156	161.273	52.002
3.19.01	Oli minerali, miscele lubrificanti	4	148	660	6.01	COMMERCIO ALL'INGROSSO	3.227	21.276	9.987
3.19.02	Raffinerie di petrolio	13	419	2.080	6.01 A	Prodotti agricoli e alimentari . . .	1.233	6.148	3.237
3.19.03	Derivati distillazione del carbone	5	44	289	6.01.01	Cereali e legumi secchi	45	198	71
3.19.04	Cokerie	—	—	—	6.01.02	Sementi e piante officinali	6	25	—
3.20	INDUSTRIE DELLA GOMMA ELASTICA .	232	1.876	16.291	6.01.03	Fiori, piante ornam. e semi giard.	48	118	221
3.20.01	Produtz. artic. gomma elastica.	11	1.348	15.669	6.01.04	Frutta, agrumi, ortaggi e funghi	243	1.113	156
3.20.02	Vulcan. e ripar. oggetti gomma	221	528	622					
3.21	PROD. CELL. TESS. E FIBR. TESS. ARTIF.	4	211	—					
3.21.01	Produzione cellul. per usi tessili	—	—	—					
3.21.02	Fibre tessili artific. e sintetiche.	4	211	—					
3.22	IND. DELLA CARTA E CARTOTECNICA.	96	2.830	33.729					
3.22.01	Fabbricaz. di carta e cartone . . .	40	2.065	31.683					
3.22.02	Trasformazione carta e cartone . .	56	765	2.046					

Segue Tav. 9 — Unità locali, addetti e potenza utilizzabile, per categoria di attività economica

N classi- fica- zione	RAMI, CLASSI, SOTTOCLASSI E CATEGORIE DI ATTIVITÀ ECONOMICA	UNITÀ LOCALI			N classi- fica- zione	RAMI, CLASSI, SOTTOCLASSI E CATEGORIE DI ATTIVITÀ ECONOMICA	UNITÀ LOCALI		
		N	Addetti	Potenza utilizza- bile HP			N	Addetti	Potenza utilizza- bile HP
6.01.05	Animali vivi (bovini, suini, ecc.)	7	30	—	6.02.03	Macell. di carne ovina e caprina	327	666	390
6.01.06	Uova e animali vivi da cortile	13	79	283	6.02.01	Macellerie di carne mista . . .	892	1.765	908
6.01.07	Carni bovine, suine, equine, ovine	93	207	37	6.02.05	Tripperie	9	17	1
6.01.08	Pollame morto e selvaggina . .	9	23	10	6.02.06	Rivend. pollame e selvaggina .	183	316	81
6.01.09	Salumi e conserve alimentari .	41	215	55	6.02.07	Pizzerie e rosticcerie	1.093	2.948	1.030
6.01.10	Prod. pesca, freschi e congelati	28	122	31	6.02.08	Rivendite di pesce	312	581	67
6.01.11	Prodotti pesca, secchi e conserv.	—	—	—	6.02.09	Latterie (senza lic. di P.S.) . .	277	463	111
6.01.12	Latte, latticini e formaggi . . .	40	548	313	6.02.10	Cereali, farine, paste alimentari	611	1.246	506
6.01.13	Farine, pane, paste alimentari .	68	386	55	6.02.11	Pane e altri gen. al., con ann. forno	874	3.957	5.137
6.01.14	Vino, aceto e acque minerali .	390	1.801	1.516	6.02.12	Gen. alim. con ann. ost. senza cuc.	54	127	11
6.01.15	Oli alimentari	59	225	85	6.02.13	Dolciumi	109	259	133
6.01.16	Caffè e surrogati caffè	23	157	45	6.02.14	Frutta, ortaggi, legumi freschi .	3.632	5.650	63
6.01.17	Dolciumi di ogni genere	51	582	290	6.02.15	Drogherie	381	1.099	338
6.01.18	Foraggi e semi oleosi	16	37	—	6.02.16	Vini, liquori, oli	2.684	4.166	678
6.01.19	Zuccheri	2	18	2	6.02.17	Tabacchi e altri generi monop.	543	1.087	6
6.01.20	Droghe, spezie e coloniali . . .	14	66	3	6.02.18	Supermercati	11	445	227
6.01.21	Prod. agricoli e alimentari var.	37	198	64	6.02.19	Generi alimentari vari	3.588	8.449	1.856
6.01 B	<i>Mat. prime e ausil. non alimentari</i>	740	5.608	4.963	6.03	COMM. MIN. PROD. TESS. E ART. VEST.	9.711	26.208	3.468
6.01.22	Fibre tess. e filati uso industr.	10	42	—	6.03.01	Tessuti per abbigliamento e vestiario	552	1.756	—
6.01.23	Legname e affini	138	608	502	6.03.02	Confec. uomo, signora e bambino	456	1.253	—
6.01.24	Pelli greggie	10	33	—	6.03.03	Bianch., magl., art. abbigliam. .	1.400	3.811	28
6.01.25	Solfo, pietre per uso industriale	5	92	—	6.03.04	Filati, mercerie, passam. e ricami	1.471	2.328	—
6.01.26	Materiali da costruzione	166	712	98	6.03.05	Cappelli	84	197	1
6.01.27	Metalli ferrosi	22	333	171	6.03.06	Cuoi, pellami e access. calzate.	140	269	—
6.01.28	Metalli non ferrosi	2	9	—	6.03.07	Calzature	907	2.092	12
6.01.29	Minerali metalliferi	1	2	—	6.03.08	Ombrelli, bastoni, artic. viaggio	271	665	25
6.01.30	Combustibili solidi	82	452	289	6.03.09	Pellicceria	48	161	11
6.01.31	Oli miner., carbur. e lubrificanti	101	2.751	3.762	6.03.10	Articoli sportivi	49	106	—
6.01.32	Cenci, cascami, carta da macero	102	329	60	6.03.11	Art. gomma, effetti vest. gomm.	22	86	—
6.01.33	Rottami metallici	101	245	81	6.03.12	Spaghi, cordami, sacchi, tele juta	6	19	—
6.01 C	<i>Prodotti industriali non aliment.</i>	1.254	9.520	1.787	6.03.13	Art. in vimini, giunchi e simili	18	29	—
6.01.34	Prod. finiti in ferro o altro met.	62	605	159	6.03.14	Mobili	655	1.592	71
6.01.35	Macchine utensili	31	141	2	6.03.15	Stucchi, carte da parati ed affini	65	181	12
6.01.36	Macchine per l'industria tessile.	—	—	—	6.03.16	Utens., casual, vetrerie, ceramiche	1.343	2.531	86
6.01.37	Macchine per l'edilizia	5	41	10	6.03.17	Chincaglierie e bigiotterie . . .	147	327	8
6.01.38	Altre macch. per ind. e comm.	12	62	26	6.03.18	Botteghe antiquarie	104	211	—
6.01.39	Attrezzi e mater. per uso industr.	18	132	11	6.03.19	Ogg. d'arte moderna e contemp.	43	83	—
6.01.40	Macchine e attrezzi agricoli . .	13	95	27	6.03.20	Quadri, bronzi, sculture, stampe	26	58	3
6.01.41	Macchine per scrivere e calcolare	15	312	4	6.03.21	Arredi sacri e articoli religiosi .	87	229	4
6.01.42	Appar. e mater. radio-televisivo	59	519	14	6.03.22	Gioielli, orific., argent. e orolog.	790	1.562	18
6.01.43	Appar. ott., fotog., strum. precis.	30	162	2	6.03.23	Fiori e piante ornate e da fiore	434	800	—
6.01.44	Orologerie ed accessori	15	61	—	6.03.24	Tessuti per arredam. e tendaggi	53	218	1
6.01.45	Veicoli, access. e parti ricambio	51	1.382	1.092	6.03.25	Grandi magazzini	38	4.207	3.060
6.01.46	Gioie, pietre e metalli preziosi.	19	65	—	6.03.26	Indumenti e oggetti usati . . .	209	314	—
6.01.47	Prodotti chimici per l'agricoltura	25	218	—	6.03.27	Altri prodotti tess. e art. vestiario	293	1.123	128
6.01.48	Cuoi e pelli conciate	7	9	—	6.04	COMM. MIN. PROD. MECCAN. E ART. VARI	6.970	18.843	2.435
6.01.49	Calzature ed access. per calzature	24	79	—	6.04.01	Ferramenta, utensili, casseforti.	611	1.771	75
6.01.50	Tessuti per abbigliamento . . .	95	771	11	6.04.02	Appar. e mater. per imp. idraul.	105	325	14
6.01.51	Tessuti per arredamento	6	34	—	6.04.03	Macch. ap. attr. per agr. e ind.	76	504	122
6.01.52	Filati, cucir., mercer. e passaman.	29	216	10	6.04.04	Macch., mob., attr. met. per uffici	62	866	121
6.01.53	Articoli abbigliam. e vestiario .	86	337	—	6.04.05	Mater. elettr., oggetti illuminaz.	370	893	6
6.01.54	Pellicce e pelli da pellicceria .	12	37	—	6.04.06	Apparecchi elettrodomestici . .	598	1.532	5
6.01.55	Art. da viaggio, pellett., marocch.	4	10	—	6.04.07	Macch., mob. in met. per uso dom.	117	444	17
6.01.56	Mobili	61	223	8	6.04.08	Appar. ott., fot., strum. di precis.	259	864	56
6.01.57	Oggetti di arredamento	22	121	—	6.04.09	Armi, muniz., attr. caccia e pesca	88	175	11
6.01.58	Carta da parati	—	—	—	6.04.10	Veicoli, pezzi ricambio e access.	440	1.941	465
6.01.59	Macch. e appar. per uso domestico	37	276	9	6.04.11	Motoveic., bicicli., pezzi ricambio	111	260	6
6.01.60	Vetrerie, cristallerie, ceramiche .	41	290	34	6.04.12	Cartolerie	618	1.236	40
6.01.61	Spaghi e cordami, sacchi e simili	5	20	—	6.04.13	Librerie	199	807	—
6.01.62	Recip. in legno, articoli vimini.	1	1	—	6.04.14	Rivendite giornali e riviste . . .	566	1.081	—
6.01.63	Carta e cartone in genere	90	386	46	6.04.15	App. rad.-telev., gramm., dischi	271	1.018	2
6.01.64	Artic. cartoleria e cancelleria . .	34	160	9	6.04.16	Pianof. e strum. a fiato e corda	22	45	—
6.01.65	Libri	21	117	8	6.04.17	Edizioni musicali	1	2	—
6.01.66	Prod. chimici, oli e grassi per ind.	36	199	29	6.04.18	Gioiattoli e affini	105	248	1
6.01.67	Colori e vernici	15	80	1	6.04.19	Vernici, smalti, colori, pennelli.	219	465	6
6.01.68	Saponi bucato, deters. e candele	17	84	1	6.04.20	Laterizi, cemento, calce	187	473	153
6.01.69	Special. medicinali e profumeria	164	1.613	19	6.04.21	Art. sanit., prod. chimico-farmac.	104	280	—
6.01.70	Art. sanit., da medic. e ferri chir.	33	158	2	6.04.22	Profum., ogg. per toletta e igien.	424	810	18
6.01.71	Gioiattoli e articoli sportivi . . .	12	47	42	6.04.23	Distributori di carburanti	634	1.384	1.158
6.01.72	Strum. musicali e accessori	—	—	—	6.04.24	Distributori di gas in bombole.	112	236	37
6.01.73	Altri prod. ind. non alimentari.	47	457	211	6.04.25	Legna da ardere e carbone . . .	272	465	82
6.02	COMM. MINUTO GENERI ALIMENTARI.	17.716	37.684	14.558	6.04.26	Concimi e altri prod. utili agric.	91	147	10
6.02.01	Macellerie di carne bovina	1.757	3.777	2.487	6.04.27	Saponi da bucato, detersivi, ecc.	157	216	—
6.02.02	Macellerie di carne equina	379	666	528					

Segue Tav. 9 — Unità locali, addetti e potenza utilizzabile, per categoria di attività economica

N classi- fica- zione	RAMI, CLASSI, SOTTOCLASSI E CATEGORIE DI ATTIVITÀ ECONOMICA	UNITÀ LOCALI			N classi- fica- zione	RAMI, CLASSI, SOTTOCLASSI E CATEGORIE DI ATTIVITÀ ECONOMICA	UNITÀ LOCALI		
		N	Addetti	Potenza utilizza- bile HP			N	Addetti	Potenza utilizza- bile HP
6.04.28	Francobolli da collezione	23	72	—	7.05	TRASPORTI MARITTIMI	15	259	1.114
6.04.29	Animali vivi (pesci col., cani, ecc.)	51	87	—	7.05.01	Navigazione di cabotaggio	8	104	162
6.04.30	Altri articoli e prodotti vari	77	196	30	7.05.02	Navigazione internazionale	7	155	952
6.05	COMM. MIN. GEN. ALIM. E NON ALIM.	1.529	3.329	387	7.06	TRASPORTI AEREI	34	5.431	4.204
6.05.01	Carne, pollame, selvagg. e uova	9	20	—	7.06.01	Servizi di trasporti interni	9	40	1
6.05.02	Pane, paste alimentari e farine	780	1.736	293	7.06.02	Servizi di trasp. internazionali	25	5.391	4.203
6.05.03	Pizzic., salum., sals., rosticcerie	93	223	35	7.07	ATTIVITÀ AUSILIARIE TRASPORTI	1.573	9.692	6.546
6.05.04	Frutta, ortaggi e generi affini	32	50	—	7.07.01	Agenzie di viaggio e turismo	137	1.682	49
6.05.05	Vini, liquori, oli.	31	41	5	7.07.02	Servizi ausiliari ferrovie	4	296	409
6.05.06	Generi alimentari vari	536	1.158	44	7.07.03	Serv. ausil. trasp. su via ordin.	1.055	3.973	3.424
6.05.07	Tessuti, biancheria, merceria	28	48	1	7.07.04	Serv. ausil. trasp. mar., lac. e fluv.	9	96	666
6.05.08	Calzature e accessori, pellami	3	5	—	7.07.05	Servizi ausil. trasporti via aerea	9	759	459
6.05.09	Mobili legno, articoli vimini	2	8	7	7.07.06	Impr. carico, scarico e facch.	21	1.509	1.506
6.05.10	Prod. tessili e artic. vestiario	2	5	—	7.07.07	Imprese di portabagagli	4	65	—
6.05.11	Prod. meccanici e affini	2	3	—	7.07.08	Imprese di spedizioni	122	800	17
6.05.12	Prod. e artic. vari non aliment.	11	32	2	7.07.09	Noleggio mezzi di trasporto	212	512	16
6.06	COMMERCIO AMBULANTE	7.915	12.091	—	7.08	COMUNICAZIONI	152	33.246	4.725
6.06.01	Generi alimentari	5.267	8.183	—	7.08.01	Servizi postelegrafonici	138	31.761	3.871
6.06.02	Articoli abbigliamento	1.368	2.110	—	7.08.02	Servizi radiotelegraf. e televisivi	3	1.443	854
6.06.03	Articoli vari	1.280	1.798	—	7.08.03	Servizi ausiliari comunicazioni	11	42	—
6.07	ALBERGHI E PUBBLICI ESERCIZI	8.635	35.522	16.739	8	CREDITO E ASSICURAZIONE	1.314	27.225	5.600
6.07.01	Alberghi, pensioni, locande	717	8.785	8.603	8.01	CREDITO	614	16.877	3.919
6.07.02	Stabilimenti balneari	69	195	196	8.01.01	Ist. emiss. e di diritto pubblico	79	6.939	3.408
6.07.03	Ristoranti, trattorie, osterie	2.961	10.600	2.518	8.01.02	Banche, casse di risparmio, ecc.	306	8.304	511
6.07.04	Caffè, bar, gelaterie e simili	4.218	14.024	4.556	8.01.03	Istituti speciali credito	43	825	—
6.07.05	Pasticc. con event. anness. prod.	236	888	599	8.01.04	Monti pegno 2ª cat. e agenzie private di pegno	8	61	—
6.07.06	Latterie	365	784	258	8.01.05	Mutue di credito	24	344	—
6.07.07	Sale da bigliardo, sale da ballo	69	246	9	8.01.06	Servizi ausiliari del credito	154	404	—
6.08	ATTIVITÀ AUSILIARIE DEL COMMERCIO	1.453	6.320	4.428	8.02	ASSICURAZIONE	212	5.473	54
6.08.01	Magazz. gen. dep. conto terzi	75	174	580	8.02.01	Assicurazione ramo vita	6	1.654	—
6.08.02	Mag. dep. ditte ind. e comm.	235	1.404	3.667	8.02.02	Assicurazione ramo danni	9	482	54
6.08.03	Rappresentanze di commercio	531	1.585	22	8.02.03	Assicurazione mista	49	2.635	—
6.08.04	Mediazione immobili e terreni	78	144	2	8.02.04	Servizi ausiliari assicurazione	148	702	—
6.08.05	Imprese immobiliari	147	870	1	8.03	GESTIONI FINANZIARIE	488	4.875	1.627
6.08.06	Mediazione di bestiame	5	21	—	8.03.01	Istituti finanziari	71	2.023	318
6.08.07	Mediazione di merci varie	77	172	—	8.03.02	Gestione entrate finanziarie	198	2.227	1.309
6.08.08	Agenzie distribuz. prodotti vari	33	411	—	8.03.03	Banchi lotto, conc. pronost., ecc.	219	625	—
6.08.09	Agenc. inform. comm. e serv. vari	135	404	2	9	SERV. E ATTIV. SOCIALI VARIE	7.357	27.806	13.353
6.08.10	Vendita all'asta mobili e oggetti	20	105	—	9.01	SERVIZI PER IGIENE E PULIZIA	6.147	17.401	6.453
6.08.11	Agenzie di pubblicità	78	485	—	9.01.01	Serv. igiene ed estet. persona	4.253	10.795	2.740
6.08.12	Gestione di pubblici mercati	6	44	52	9.01.02	Lavand., stirerie, smacchiatricie	1.745	4.296	3.686
6.08.13	Forniture di bordo, casermaggio	9	101	48	9.01.03	Serv. pulizia e disinfezione locali	19	1.584	26
6.08.14	Noleggio attrezzature, macchine	19	375	54	9.01.04	Servizi nettezza urbana	61	559	—
6.08.15	Noleggio oggetti uso personale	5	25	—	9.01.05	Servizi funebri	69	167	1
7	TRASPORTI E COMUNICAZIONI.	2.580	83.502	31.779	9.02	SERVIZI DELLO SPETTACOLO	471	7.114	6.067
7.01	TRASP. FERROV. E TRAMV. ESTRAURB.	65	15.582	9.991	9.02.01	Imprese dello spettacolo	471	7.114	6.067
7.01.01	Ferrovie esercitate dallo Stato	37	14.699	8.708	9.03	SERVIZI SANITARI	453	2.000	111
7.01.02	Ferrovie in concessione	26	634	1.276	9.03 A	Servizi sanitari privati	453	2.000	111
7.01.03	Servizi tramvie extraurbane	2	249	7	9.03.01	Stab. idropinici e idrotermali	4	111	105
7.02	TRASPORTI ESTRAURBANI SU STRADA	527	3.918	777	9.03.05	Farmacie	449	1.889	6
7.02.01	Autol., filovie, funivie extraurb.	61	2.088	268	9.04	SERV. PRIV. ISTR. E FORMAZ. PROFES.	183	434	2
7.02.02	Trasporto persone con autovett.	28	200	—	9.04.03	Scuole guida, pilotaggio e simili	183	434	2
7.02.03	Serv. extraurb. trasporto merci	438	1.630	509	9.08	SERV. VARI NON ALTROVE CLASSIFIC.	103	857	720
7.03	TRASPORTI URBANI	210	15.368	4.422	9.08.03	Copisterie	93	218	17
7.03.01	Tramvie, filovie, autolinee	10	13.664	4.313	9.08.06	Centri meccanogr. per conto terzi	10	639	703
7.03.02	Trasp. pers. con vett. e autovett.	103	1.140	9					
7.03.03	Servizi urbani trasporto merci	97	564	100					
7.04	TRASPORTI LACUALI E FLUVIALI	4	6	—					
7.04.01	Navigazione lacuale	4	6	—					
7.04.02	Navigazione fluviale	—	—	—					
						TOTALE	93.832	498.294	660.747

TAV. 10 — Addetti alle unità locali per categoria posizionale e sesso

N classi- fica- zione	RAMI, CLASSI E SOTTOCLASSI DI ATTIVITÀ ECONOMICA	IMPREDI- TORI, TITOLARI, COOPERATORI		FAMILIARI COADIUVANTI		DIRIGENTI E IMPIEGATI		CATEGORIE SPECIALI, OPERAI SPE- CIALIZZATI E QUALIFICATI		OPERAI COMUNI E MANOVALI		APPRENDISTI		ALTRI		TOTALE	
		MF	M	MF	M	MF	M	MF	M	MF	M	MF	M	MF	M	MF	M
		1	AGRICOLTURA, FORESTE, CACCIA E PESCA	445	425	161	151	1.933	1.517	321	316	653	597	9	9	21	13
1.03	Foreste	16	16	12	11	4	4	33	33	60	60	—	—	—	—	125	124
1.04	Pesca	263	251	69	66	48	47	178	177	413	412	5	5	—	—	976	958
1.04 A	Pesca in acque dolci	50	50	39	36	3	2	2	2	1	1	—	—	—	—	95	91
1.04 B	Pesca e allev. in acque marine	213	201	30	30	45	45	176	175	412	411	5	5	—	—	881	867
1.05	Attività connesse con l'agricoltura	166	158	80	74	1.881	1.456	110	106	180	125	4	4	21	13	2.442	1.946
1.05 A	Attività trasform. annesse ad aziende agricole o svolte in sociale	67	59	15	13	19	12	40	38	113	63	—	—	2	2	256	187
1.05 B	Esercizio di macchine agricole	97	97	65	61	—	—	14	14	6	6	—	—	—	—	182	178
1.05 C	Enti economici per l'agricoltura	2	2	—	—	1.862	1.454	56	54	61	56	4	4	19	11	2.004	1.581
2	INDUSTRIE ESTRATTIVE	259	249	65	62	469	340	1.072	1.071	1.439	1.398	30	30	10	10	3.344	3.160
2.01	Estraz. di carboni fossili e di torba	4	4	—	—	39	29	2	2	—	—	—	—	1	1	46	36
2.02	Estraz. di combustibili liquidi e gassosi	3	3	—	—	103	71	15	15	—	—	—	—	—	—	121	89
2.03	Estraz. di minerali metalliferi	12	12	—	—	173	129	33	33	122	122	—	—	—	—	340	296
2.04	Estraz. di altri minerali	240	230	65	62	154	111	1.022	1.021	1.317	1.276	30	30	9	9	2.837	2.739
2.04 A	Marmo, pietre e altri mater. da costruz.	222	213	61	59	67	61	966	966	1.177	1.176	30	30	7	7	2.530	2.512
2.04 B	Solfo, sale e altri miner. non metalliferi	18	17	4	3	87	50	56	55	140	100	—	—	2	2	307	227
3	INDUSTRIE MANIFATTURIERE	23.100	20.341	8.031	5.818	18.026	12.550	41.620	34.608	25.798	17.185	16.080	11.356	1.670	1.343	134325	103.201
3.01	Industrie alimentari e affini	1.280	1.054	792	481	1.234	835	3.059	2.654	3.043	2.130	465	213	121	96	9.994	7.463
3.01 A	Ind. molitoria e della pastificazione	580	452	368	200	218	157	950	756	488	362	142	68	45	34	2.791	2.029
3.01 B	Industria dolciaria	208	177	205	114	72	44	438	363	241	169	136	75	5	4	1.305	946
3.01 C	Industria conserviera	99	85	55	42	200	114	260	241	273	125	122	40	34	28	1.043	675
3.01 D	Industria casearia	34	32	23	20	284	202	584	510	740	512	5	3	1	1	1.671	1.280
3.01 E	Industria olearia	172	153	55	46	12	8	79	79	167	163	3	2	3	3	491	454
3.01 F	Industrie alimentari varie	31	27	14	10	70	50	91	89	91	71	25	12	2	2	324	261
3.01 G	Industrie bevande alcoliche	62	55	27	19	297	200	412	382	762	530	21	6	24	18	1.605	1.210
3.01 H	Industrie bevande analcoliche	72	54	41	26	55	41	194	183	235	158	11	7	1	1	609	470
3.01 I	Industria del freddo	22	19	4	4	26	19	51	51	46	40	—	—	6	5	155	138
3.02	Industria del tabacco	18	17	—	—	778	534	320	229	594	109	1	1	—	—	1.711	890
3.03	Ind. della seta, del cotone e della lavoraz. delle fibre tessili artif. e sintetiche	15	9	3	—	5	1	9	5	8	2	19	7	1	1	60	25
3.03 A	Industria della seta	9	6	3	—	4	1	8	4	7	2	17	7	1	1	49	21
3.03 B	Industria del cotone	4	1	—	—	1	—	—	—	—	—	—	—	—	—	5	1
3.03 C	Lavoraz. fibre tessili artif. e sintetiche	2	2	—	—	—	—	1	1	1	—	2	—	—	—	6	3
3.04	Industrie della lana	23	13	5	2	75	55	1.115	331	94	59	163	33	9	6	1.484	499
3.05	Ind. delle fibre dure e tessili vario	371	89	144	28	129	78	927	188	529	76	566	37	16	13	2.682	509
3.05 A	Canapa, lino, iuta e simili	7	5	3	1	15	7	19	8	10	1	8	1	—	—	62	23
3.05 B	Tessili varie non altrove classificate	364	84	141	27	114	71	908	180	519	75	558	36	16	13	2.620	486
3.06	Ind. del vestiario e dell'abbigliamento	4.125	2.822	1.734	707	251	113	2.003	651	1.562	345	2.208	566	73	46	11.956	5.250
3.07	Industrie delle calzature	2.919	2.774	478	400	10	8	182	154	183	152	214	156	2	2	3.988	3.646
3.08	Ind. delle pelli e del cuoio	142	107	85	53	3	—	58	41	59	31	105	56	6	6	458	294
3.09	Ind. mobilio e arredam. in legno	769	724	261	234	116	74	1.604	1.593	368	350	673	652	16	16	3.807	3.643
3.10	Industrie del legno	2.826	2.770	882	846	78	63	1.954	1.941	830	800	1.227	1.171	22	20	7.819	7.611
3.10 A	Legno, sughero e affini	2.764	2.708	864	829	71	57	1.880	1.867	802	773	1.175	1.119	21	19	7.577	7.372
3.10 B	Veicoli e carpenteria navale	62	62	18	17	7	6	74	74	28	27	52	52	1	1	242	239
3.11	Industrie metallurgiche	27	27	86	85	293	207	361	327	355	319	75	59	17	14	1.214	1.038
3.12	Costruz. di macchine non elettriche, di carpenteria metallica e simili	329	317	118	99	972	704	3.027	2.961	1.510	1.338	1.220	1.173	59	44	7.235	6.636
3.12 A	Fonderie di 2ª fusione	64	64	26	25	28	20	206	206	223	213	46	46	4	3	597	577
3.12 B	Macchine motrici non elettriche	19	16	4	4	79	45	150	150	83	81	150	150	—	—	485	446
3.12 C	Macch. utens. e utensileria per macch.	6	6	—	—	14	13	97	97	19	19	51	51	—	—	187	186
3.12 D	Macch. operatrici e per agricoltura	21	21	3	3	460	341	909	909	190	188	128	127	18	7	1.729	1.596
3.12 E	Carpent. metallica, forni e caldaie	189	181	79	62	241	172	1.315	1.312	598	582	743	733	22	19	3.187	3.061
3.12 F	Prod. meccan. non altrove classificati	30	29	6	5	150	113	350	287	397	255	102	66	15	15	1.050	770
3.13	Costruz. di macchine e appar. elettrici	91	88	25	17	2.313	1.724	2.951	2.535	2.272	969	917	576	225	116	8.794	6.025
3.14	Meccanica di precis.; oreficeria, argenteria	298	270	96	71	376	291	802	772	298	219	279	248	31	27	2.180	1.898
3.15	Officine meccaniche	6.284	6.050	2.002	1.837	301	210	3.319	3.300	1.561	1.531	4.060	3.984	78	71	17.605	16.983
3.16	Ind. costruz. mezzi di trasporto	23	22	2	2	129	95	443	442	107	106	142	138	23	21	869	826
3.17	Ind. lavoraz. minerali non metalliferi	764	724	363	306	871	587	4.383	4.177	3.501	3.117	661	467	59	48	10.602	9.426
3.18	Industrie chimiche	335	304	120	72	3.588	2.371	3.713	3.250	3.788	1.992	347	170	194	180	12.085	8.339
3.19	Ind. derivati petrolio e carbone	14	14	2	—	232	175	253	253	94	88	—	—	16	16	611	546

Seque Tav. 10 — Addetti alle unità locali per categoria posizionale e sesso

N classi- fica- zione	RAMI, CLASSI E SOTTOCLASSI DI ATTIVITÀ ECONOMICA	IMPREDI- TORI, TITOLARI, COOPERATORI		FAMILIARI COADIUVANTI		DIRIGENTI E IMPIEGATI		CATEGORIE SPECIALI, OPERAI SPE- CIALIZZATI E QUALIFICATI		OPERAI COMUNI E MANOVALI		APPRENDISTI		ALTRI		TOTALE			
		MF	M	MF	M	MF	M	MF	M	MF	M	MF	M	MF	M	MF	M	MF	M
		3.20	Industrie della gomma elastica	237	216	67	61	169	124	728	700	495	254	140	134	40	34	1.876	1.523
3.21	Produtz. della cellulosa per tessuti, delle fibre tessili artificiali e sintetiche . .	—	—	—	—	130	92	47	47	33	33	1	1	—	—	211	173		
3.22	Industrie della carta e della cartotecnica	104	88	39	28	337	242	828	660	1.174	808	282	96	66	53	2.830	1.975		
3.23	Industrie poligrafiche ed editoriali . . .	1.050	924	422	297	3.597	2.616	7.363	5.512	1.990	1.573	1.757	1.117	466	394	16.645	12.433		
3.24	Industrie foto-fono-cinematografiche . .	868	749	244	150	1.896	1.277	1.865	1.625	836	600	190	130	121	110	6.020	4.641		
3.25	Produtz. oggetti in materie plastiche . .	113	104	30	16	60	32	185	150	173	119	270	127	2	2	833	550		
3.26	Industrie manifatturiere varie	75	65	31	26	83	42	121	110	341	65	98	44	7	7	756	359		
4	Costruzioni e install. di impianti . . .	2.165	2.128	443	405	5.188	4.256	17.760	17.752	22.758	22.732	1.009	976	579	567	49.902	48.816		
4.01	Costruzioni	1.839	1.812	384	358	3.762	3.149	14.987	14.980	20.357	20.333	366	348	499	490	42.194	41.470		
4.02	Installazione impianti.	326	316	59	47	1.426	1.107	2.773	2.772	2.401	2.399	643	628	80	77	7.708	7.346		
5	Produtz. e distribuz. di energia elet- trica e gas, distribuzione di acqua	65	62	—	—	3.155	2.580	2.705	2.703	1.263	1.240	3	3	183	181	7.374	6.769		
5.01	Produtz. e distribuz. di energia elettrica	24	21	—	—	2.391	1.939	1.453	1.451	508	507	1	1	92	91	4.469	4.010		
5.02	Produtz. e distribuzione di gas.	5	5	—	—	597	502	990	990	625	603	1	1	62	62	2.280	2.163		
5.03	Distribuzione di acqua	36	36	—	—	167	139	262	262	130	130	1	1	29	28	625	596		
6	Commercio	56.304	36.247	38.456	18.913	25.990	15.284	16.021	14.199	14.820	12.148	7.044	4.333	2.638	2.232	161.273	103.356		
6.01	Commercio all'ingrosso	3.063	2.763	1.349	949	9.496	6.544	3.260	3.130	3.246	2.893	446	255	416	388	21.276	16.922		
6.01 A	Prodotti agricoli e alimentari.	1.316	1.204	659	460	1.750	1.294	993	942	1.211	1.076	111	68	75	68	6.148	5.112		
6.01 B	Materie prime e ausil. non alimentari	713	637	286	237	2.761	1.936	768	751	991	927	42	28	47	47	5.608	4.563		
6.01 C	Prodotti industriali non alimentari . .	1.031	922	404	252	4.985	3.314	1.199	1.437	1.011	890	293	159	294	273	9.520	7.247		
6.02	Comm. al minuto generi alimentari . . .	17.364	11.078	13.038	6.499	1.436	889	2.325	2.190	1.523	1.359	1.511	1.259	487	451	37.684	23.725		
6.03	Comm. al minuto prodotti tessili e arti- coli di vestiario e abbigliamento . . .	9.660	5.311	5.107	2.274	6.564	2.617	1.069	791	896	642	2.315	542	597	510	26.208	12.687		
6.04	Comm. al minuto prod. meccanici	6.700	4.732	3.853	2.115	4.392	2.680	1.255	1.195	1.336	1.292	1.031	779	276	246	18.843	13.039		
6.05	Comm. al minuto generi diversi, alim. e non alimentari.	1.534	927	1.423	604	117	72	105	88	48	37	84	62	18	15	3.329	1.805		
6.06	Commercio ambulante	7.908	4.630	3.758	1.685	—	—	—	—	425	363	—	—	—	—	12.091	6.678		
6.07	Alberghi e pubblici esercizi	8.720	5.587	9.480	4.505	1.604	952	7.202	6.023	6.487	4.848	1.539	1.365	490	325	35.522	23.605		
6.08	Attività ausiliarie del commercio. . . .	1.355	1.219	448	282	2.381	1.530	805	782	859	714	118	71	354	297	6.320	4.895		
7	TRASPORTI E COMUNICAZIONI.	3.833	3.622	779	687	32.755	24.230	23.415	22.726	14.533	13.435	610	571	7.577	6.793	83.502	72.064		
7.01	Trasporti ferrov. e tramv. extraurbani .	12	12	—	—	6.425	6.286	4.791	4.790	4.151	4.092	—	—	203	163	15.582	15.343		
7.02	Trasporti extraurbani su strada	543	528	138	135	387	270	2.178	2.175	621	620	31	31	20	20	3.918	3.779		
7.03	Trasporti urbani	821	794	39	37	1.803	1.545	11.435	11.424	887	886	9	8	374	337	15.368	15.031		
7.04	Trasporti lacuali e fluviali.	3	2	3	3	—	—	—	—	—	—	—	—	—	—	6	5		
7.05	Trasporti marittimi.	6	6	—	—	126	108	104	104	23	23	—	—	—	—	259	241		
7.06	Trasporti aerei.	21	18	—	—	3.367	2.652	1.300	1.299	639	631	104	104	—	—	5.431	4.704		
7.07	Attività ausiliarie dei trasporti	2.409	2.249	595	510	2.329	1.582	1.018	1.011	2.560	2.427	309	272	472	469	9.692	8.520		
7.08	Comunicazioni	18	13	4	2	18.318	11.787	2.589	1.923	5.652	4.756	157	156	6.508	5.804	33.246	24.441		
8	CREDITO, ASSICURAZ. E GESTIONI FINANZ.	840	816	114	80	22.051	16.531	2.499	2.429	560	91	23	6	1.138	1.011	27.225	20.964		
8.01	Credito	475	471	53	41	13.109	10.355	1.871	1.868	498	56	2	1	869	785	16.877	13.577		
8.02	Assicurazione	193	182	40	23	4.679	3.292	457	415	—	—	8	3	96	85	5.473	4.000		
8.03	Gestioni finanziarie.	172	163	21	16	4.263	2.884	171	146	62	35	13	2	173	141	4.875	3.387		
9	SERVIZI E ATTIVITÀ SOCIALI VARIE	7.536	4.956	3.221	1.476	5.690	3.200	3.564	2.336	4.395	2.061	3.022	861	378	201	27.806	15.091		
9.01	Servizi per l'igiene e la pulizia	6.176	3.855	2.674	1.178	213	74	2.205	1.242	3.328	1.360	2.749	787	56	40	17.401	8.536		
9.02	Servizi dello spettacolo	457	419	175	111	4.076	2.624	1.260	1.035	935	625	31	25	179	105	7.114	4.944		
9.03	Servizi sanitari.	463	325	196	91	943	332	66	32	127	74	75	15	130	46	2.000	915		
9.03 A	Servizi sanitari privati	463	325	196	91	943	332	66	32	127	74	75	15	130	46	2.000	915		
9.04	Servizi privati per l'istruzione e la for- mazione professionale.	166	141	140	82	83	52	25	24	2	2	12	2	6	4	434	307		
9.08	Servizi vari, non altrove classificati . .	274	216	36	14	375	118	8	3	2	—	155	32	7	6	857	389		
	TOTALE	94.547	68.846	51.270	27.592	115.257	80.488	108.977	98.140	86.219	70.887	27.830	18.145	14.194	12.351	498.294	376.449		
	FINO A 18 ANNI	112	66	3.251	1.881	433	138	618	328	1.628	1.082	11.927	7.746	328	278	18.297	11.519		
	DA 18 A 20 ANNI	433	233	3.693	2.107	2.332	748	2.152	1.231	4.096	2.716	10.269	6.460	376	293	23.351	13.788		
	OLTRE 20 ANNI	94.002	68.547	44.326	23.604	112.492	79.602	106.207	96.581	80.495	67.089	5.634	3.939	13.490	11.780	456.646	351.142		

TAV. 11 — Spese per il personale nel 1960 per titolo di spesa e gruppi posizionali del personale

Migliaia di lire

N. classificazione	RAMI, CLASSI E SOTTOCLASSI DI ATTIVITÀ ECONOMICA	RETRIBUZIONI LORDE				RITENUTE A CARICO DEL PERSONALE				CONTRIBUTI E SPESE A CARICO DEL DATORE DI LAVORO			
		Totale		assegni familiari		Totale		contributi sociali obbligatori		Totale		contributi sociali obbligatori	
		Dirig. e impieg.	Altro personale	Dirig. e impieg.	Altro personale	Dirig. e impieg.	Altro personale	Dirig. e impieg.	Altro personale	Dirig. e impieg.	Altro personale	Dirig. e impieg.	Altro personale
1	AGRICOLTURA, FORESTE, CACCIA E PESCA	3.721.231	446.870	135.667	54.748	458.636	24.752	249.908	19.170	1.743.916	138.609	996.154	127.314
1.03	Foreste	800	50.442	—	8.846	56	3.178	56	2.274	250	14.987	250	14.947
1.04	Pesca	9.287	246.216	70	28.514	946	12.269	669	9.740	3.038	75.957	2.574	71.330
1.04 A	Pesca in acque dolci	4.567	1.261	—	206	597	57	320	57	1.843	435	1.379	435
1.04 B	Pesca e allev. in acque marine	4.720	244.955	70	28.308	349	12.212	349	9.683	1.195	75.522	1.195	70.895
1.05	Attività connesse con l'agricoltura	3.711.144	150.212	135.597	17.388	457.634	9.305	249.183	7.156	1.740.628	47.465	993.330	41.037
1.05 A	Attività trasform. annesse ad aziende agricole o svolte in sociale	15.632	52.098	909	3.170	1.286	3.168	990	2.734	5.737	18.961	4.610	17.267
1.05 B	Esercizio di macchine agricole	—	3.601	—	172	—	220	—	207	—	931	—	931
1.05 C	Enti economici per l'agricoltura	3.695.512	94.510	134.688	14.046	456.348	5.917	248.193	4.215	1.734.891	27.573	988.720	22.839
2	INDUSTRIE ESTRATTIVE	919.704	1.294.723	28.213	243.038	96.112	80.804	48.422	59.986	323.498	484.341	235.490	462.041
2.01	Estraz. di carboni fossili e di torba	80.172	5.089	2.118	348	9.344	476	4.485	329	27.070	1.734	20.103	1.549
2.02	Estraz. di combustibili liquidi e gassosi	331.192	27.584	5.735	2.109	40.277	2.230	16.940	1.407	120.218	10.747	88.695	9.848
2.03	Estraz. di minerali metalliferi	327.823	117.349	11.579	14.795	27.858	7.280	16.697	5.305	98.725	43.271	79.646	40.673
2.04	Estraz. di altri minerali	180.517	1.144.701	8.781	225.786	18.633	70.818	10.300	52.945	77.485	428.589	47.046	409.971
2.04 A	Marmo, pietre e altri mater. da costruz.	49.545	1.050.402	3.835	210.071	4.576	64.601	3.093	48.439	17.414	394.079	14.756	378.603
2.04 B	Solfo, sale e altri miner. non metalliferi	130.972	94.299	4.946	15.715	14.057	6.217	7.207	4.506	60.071	34.510	32.290	31.368
3	INDUSTRIE MANIFATTURIERE	25.476.455	45.297.583	942.898	4.233.289	2.769.228	3.378.903	1.406.254	2.318.198	9.572.777	17.492.110	6.250.902	14.911.708
3.01	Industrie alimentari e affini	1.541.575	4.141.380	59.491	416.398	165.550	317.527	84.308	201.958	585.983	1.507.494	409.522	1.305.001
3.01 A	Ind. molitoria e della pastificazione	253.272	959.504	13.038	118.542	28.808	65.911	15.314	46.512	96.029	358.213	68.366	326.613
3.01 B	Industria dolciaria	35.529	392.842	1.224	40.393	2.782	29.035	1.963	18.257	13.190	142.419	11.303	131.311
3.01 C	Industria conserviera	182.740	269.062	8.001	28.952	17.616	16.257	9.818	13.373	77.231	92.630	53.313	88.582
3.01 D	Industria casearia	451.350	1.354.408	15.276	96.213	52.399	126.521	24.989	66.001	149.096	437.457	113.855	345.625
3.01 E	Industria olearia	5.354	75.492	245	7.530	501	4.099	344	3.477	1.943	21.958	1.659	21.335
3.01 F	Industrie alimentari varie	81.964	125.166	3.382	6.216	9.043	9.126	4.976	6.365	34.506	45.575	20.892	39.947
3.01 G	Industrie bevande alcoliche	449.601	740.210	13.574	88.537	47.293	51.995	22.563	36.641	181.034	314.731	115.047	259.442
3.01 H	Industrie bevande analcoliche	53.382	161.855	2.531	21.431	5.110	10.115	2.999	8.219	23.342	70.979	17.652	67.574
3.01 I	Industria del freddo	25.383	62.841	2.220	8.584	1.998	4.468	1.342	3.113	9.612	23.532	7.405	21.539
3.02	Industria del tabacco	943.810	782.474	68.200	70.349	92.579	59.359	63.332	40.957	98.758	128.766	58.866	120.968
3.03	Ind. della seta, del cotone e della lavoraz. delle fibre tessili artif. e sintetiche	4.224	7.799	95	259	334	491	324	471	1.359	1.528	1.259	1.933
3.03 A	Industria della seta	3.538	7.477	—	259	305	475	295	455	1.093	1.424	993	1.829
3.03 B	Industria del cotone	686	—	95	—	29	—	29	—	266	—	266	—
3.03 C	Lavoraz. fibre tessili artif. e sintetiche	—	322	—	—	—	16	—	16	—	104	—	104
3.04	Industrie della lana	112.733	570.733	3.703	34.703	12.839	41.932	6.459	28.588	47.670	211.549	27.338	202.067
3.05	Ind. delle fibre dure e tessili varie	104.553	544.566	3.329	21.480	7.580	33.442	5.407	27.540	40.574	207.023	28.642	185.227
3.05 A	Canapa, lino, iuta e simili	13.524	11.076	499	852	1.438	617	801	512	5.189	5.242	4.211	4.919
3.05 B	Tessili varie non altrove classificate	91.029	533.490	2.830	20.628	6.142	32.825	4.606	27.028	35.385	201.781	24.431	180.308
3.06	Ind. del vestiario e dell'abbigliamento	154.230	1.754.406	6.686	56.486	13.741	89.643	8.841	72.547	62.681	503.191	41.362	433.552
3.07	Industrie delle calzature	4.052	116.066	341	12.518	266	5.800	252	4.978	1.489	34.326	1.468	32.555
3.08	Ind. delle pelli e del cuoio	480	52.248	—	2.674	34	3.066	34	2.393	180	16.613	120	15.858
3.09	Ind. mobilio e arredam. in legno	87.687	946.325	6.214	115.025	6.594	54.983	4.864	43.834	33.841	348.520	29.404	325.894
3.10	Industrie del legno	65.763	1.314.764	4.406	161.697	6.194	78.657	3.333	60.845	22.353	458.115	18.986	433.478
3.10 A	Legno, sughero e affini	60.942	1.259.337	3.902	153.543	5.860	75.410	3.111	58.441	20.073	436.615	16.965	413.282
3.10 B	Veicoli e carpenteria navale	4.821	55.427	504	8.154	334	3.247	222	2.404	2.280	21.500	2.021	20.196
3.11	Industrie metallurgiche	795.608	464.195	23.716	53.668	90.872	32.593	40.415	22.966	270.291	182.094	173.573	166.919
3.12	Costruz. di macchine non elettriche, di carpenteria metallica e simili	1.292.672	2.830.751	50.725	301.002	132.711	189.673	69.873	141.347	493.729	1.100.211	364.737	987.486
3.12 A	Fonderie di 2ª fusione	33.369	284.232	1.337	30.262	2.810	18.177	1.703	14.083	13.344	103.257	12.383	97.435
3.12 B	Macchine motrici non elettriche	92.489	110.405	2.369	12.107	9.905	6.162	4.582	4.986	36.981	38.643	23.505	35.222
3.12 C	Macch. utens. e utensileria per macch.	16.776	81.144	1.466	7.811	1.746	5.638	973	4.098	6.932	21.139	3.535	18.659
3.12 D	Macch. operatrici e per agricoltura	651.541	769.382	25.481	95.403	67.860	53.427	35.955	38.380	251.652	322.669	177.471	273.150
3.12 E	Carpent. metallica, forni e caldaie	271.016	1.186.103	12.478	125.974	26.324	75.988	14.556	58.646	103.055	457.564	80.551	412.032
3.12 F	Prod. meccan. non altrove classificati	227.481	399.485	7.594	29.445	24.066	30.281	12.104	21.154	81.765	156.939	67.292	150.988
3.13	Costruz. di macchine e appar. elettrici	3.015.189	3.758.436	84.948	238.516	337.885	319.060	166.815	226.606	1.222.504	1.598.186	800.616	1.371.754
3.14	Meccanica di precis.; orificeria, argenteria	525.340	938.957	18.120	69.935	61.664	79.753	28.141	50.195	252.707	341.557	150.861	281.750
3.15	Officine meccaniche	244.128	2.779.037	12.237	218.764	21.760	167.633	13.108	130.177	91.784	893.290	70.613	813.167
3.16	Ind. costruz. mezzi di trasporto	162.628	285.498	9.929	31.445	15.875	17.227	8.754	13.323	68.611	82.058	39.506	75.902
3.17	Ind. lavoraz. minerali non metalliferi	1.330.619	4.639.631	51.143	676.362	135.320	297.459	65.323	218.124	460.203	1.762.297	321.047	1.533.035
3.18	Industrie chimiche	5.407.001	5.099.720	164.784	614.962	545.569	359.195	274.035	253.953	1.779.073	2.442.881	1.182.550	1.799.644
3.19	Ind. derivati petrolio e carbone	545.811	406.767	17.671	47.315	68.869	30.243	30.261	19.711	234.578	165.142	132.681	129.143

Segue Tav. 11 — Spese per il personale nel 1960 per titolo di spesa e gruppi posizionali del personale
Migliaia di lire

N. classifica-zione	RAMI, CLASSI E SOTTOCLASSI DI ATTIVITÀ ECONOMICA	RETRIBUZIONI LORDE				RITENUTE A CARICO DEL PERSONALE				CONTRIBUTI E SPESE A CARICO DEL DATORE DI LAVORO			
		Totale		assegni familiari		Totale		contributi sociali obbligatori		Totale		contributi sociali obbligatori	
		Dirig. e impieg.	Altro personale	Dirig. e impieg.	Altro personale	Dirig. e impieg.	Altro personale	Dirig. e impieg.	Altro personale	Dirig. e impieg.	Altro personale	Dirig. e impieg.	Altro personale
3.20	Industrie della gomma elastica	276.182	1.033.715	10.813	121.824	28.882	84.062	14.871	59.702	90.182	380.632	64.353	331.102
3.21	Produtz. della cellulosa per tessuti, delle fibre tessili artificiali e sintetiche . .	253.343	68.315	6.783	7.603	31.124	5.239	14.059	3.521	169.420	29.265	61.860	22.713
3.22	Industrie della carta e della cartotecnica	462.322	1.454.164	18.675	157.438	51.583	104.987	26.125	73.414	212.205	554.878	119.882	486.672
3.23	Industrie poligrafiche ed editoriali . . .	6.005.094	9.116.938	217.622	627.996	739.561	870.970	380.892	536.141	2.621.974	3.654.206	1.611.149	3.131.640
3.24	Industrie foto-fono-cinematografiche . .	2.068.756	1.804.862	101.415	148.166	194.757	113.536	92.237	67.278	684.741	742.650	519.913	593.553
3.25	Produtz. oggetti in materie plastiche . .	26.331	162.471	602	9.348	2.125	8.261	1.593	6.707	10.567	52.419	8.996	48.570
3.26	Industrie manifatturiere varie	46.324	223.365	1.250	17.356	4.960	14.112	2.598	10.922	15.320	93.219	11.598	82.125
4	Costruzioni e install. di impianti . . .	5.794.227	20.315.460	229.719	3.566.593	601.545	1.327.643	327.031	984.307	2.198.765	7.567.798	1.617.090	7.073.796
4.01	Costruzioni	3.969.479	16.973.774	187.310	3.166.258	410.293	1.098.715	230.113	816.066	1.563.240	6.276.046	1.133.045	5.874.584
4.02	Installazione impianti.	1.824.748	3.341.686	42.409	400.335	191.252	228.928	96.918	168.241	635.525	1.291.752	484.045	1.199.212
5	Produtz. e distribuz. di energia elettrica e gas, distribuzione di acqua	5.611.922	4.793.785	229.481	369.165	536.478	313.125	246.847	160.162	2.886.869	1.623.642	1.362.926	1.298.137
5.01	Produtz. e distribuz. di energia elettrica	4.279.926	2.522.477	168.763	179.195	441.584	194.256	221.724	114.101	2.486.415	904.847	1.039.491	685.879
5.02	Produtz. e distribuzione di gas.	1.111.068	1.893.821	49.899	163.407	76.376	91.944	16.904	27.812	299.174	580.295	266.906	505.442
5.03	Distribuzione di acqua	220.928	377.487	10.819	26.563	18.518	26.925	8.219	18.249	101.280	138.500	56.529	106.816
6	COMMERCIO	20.066.990	17.461.728	766.000	1.694.258	1.989.451	1.159.964	1.147.911	845.379	8.164.852	5.862.835	5.143.449	5.262.897
6.01	Commercio all'ingrosso	10.942.404	4.417.633	411.451	455.394	1.162.422	320.417	620.941	224.929	4.410.269	1.615.465	2.776.780	1.408.666
6.01 A	Prodotti agricoli e alimentari.	1.753.397	1.359.476	98.801	146.855	161.854	97.776	94.900	72.702	598.826	472.571	466.834	432.336
6.01 B	Materie prime e ausil. non alimentari	1.087.560	1.332.919	141.369	160.807	483.072	97.316	252.881	65.627	2.064.050	523.740	989.182	432.271
6.01 C	Prodotti industriali non alimentari . .	5.101.447	1.725.238	171.281	147.732	517.496	125.325	273.160	86.600	1.747.393	619.154	1.320.764	544.059
6.02	Comm. al minuto generi alimentari . . .	775.654	2.501.764	43.047	237.385	56.987	152.165	43.032	121.079	264.173	832.968	230.065	752.259
6.03	Comm. al minuto prodotti tessili e articoli di vestiario e abbigliamento. . .	3.171.734	930.044	126.173	62.371	264.529	54.598	197.189	42.888	983.851	280.475	779.953	235.579
6.04	Comm. al minuto prod. meccanici	1.260.038	689.117	43.283	58.145	127.849	41.642	72.112	32.498	487.347	231.946	354.679	209.962
6.05	Comm. al minuto generi diversi, alim. e non alimentari.	61.219	98.300	4.287	7.424	4.561	6.016	3.651	4.837	21.445	31.929	17.706	28.509
6.06	Commercio ambulante	—	—	—	—	—	—	—	—	—	—	—	—
6.07	Alberghi e pubblici esercizi	1.084.251	7.609.183	49.751	754.689	80.744	496.789	54.924	358.500	352.461	2.467.069	293.037	2.263.519
6.08	Attività ausiliarie del commercio. . . .	2.771.690	1.215.687	88.008	118.850	292.359	88.337	156.062	60.648	1.645.306	402.983	691.229	364.403
7	TRASPORTI E COMUNICAZIONI.	39.741.827	40.741.323	2.447.854	3.705.103	4.448.286	3.619.105	2.786.953	2.440.871	15.186.684	14.053.363	9.939.290	11.747.763
7.01	Trasporti ferrov. e tramv. extraurbani .	10.769.123	10.249.728	943.323	1.237.031	1.033.775	836.181	625.367	588.414	7.169.377	5.458.819	5.021.876	4.355.009
7.02	Trasporti extraurbani su strada	387.109	1.952.710	18.263	242.783	35.536	134.553	22.363	92.578	159.708	729.313	109.538	685.160
7.03	Trasporti urbani	3.017.570	15.134.544	136.327	1.300.644	331.764	1.476.654	190.540	917.114	1.643.774	4.838.950	822.895	4.414.099
7.04	Trasporti lacuali e fluviali.	—	—	—	—	—	—	—	—	—	—	—	—
7.05	Trasporti marittimi.	205.422	144.014	7.424	14.854	23.009	11.985	10.970	7.051	96.035	71.629	66.404	49.447
7.06	Trasporti aerei.	6.703.725	2.120.710	138.654	126.147	889.250	198.832	552.639	120.203	2.206.818	853.316	1.513.885	589.011
7.07	Attività ausiliarie dei trasporti	2.588.515	2.212.382	89.035	258.671	293.572	151.186	177.878	112.086	1.216.316	785.500	978.052	708.366
7.08	Comunicazioni	16.070.363	8.927.235	1.114.828	524.973	1.841.380	809.714	1.207.196	603.425	2.694.656	1.315.836	1.426.640	946.671
8	CREDITO, ASSICURAZ. E GESTIONI FINANZ.	41.929.697	4.882.806	1.897.536	554.561	4.919.399	458.065	2.542.263	276.290	14.297.797	1.772.137	9.060.434	1.247.505
8.01	Credito	26.158.293	4.127.652	1.390.636	498.100	3.051.566	388.676	1.574.738	236.735	9.234.828	1.541.322	5.908.285	1.122.054
8.02	Assicurazione	7.267.590	468.374	280.685	32.644	931.188	44.948	456.419	24.177	2.627.511	135.010	1.237.555	60.173
8.03	Gestioni finanziarie.	8.503.814	286.780	226.215	23.817	936.645	24.441	511.106	15.378	2.435.458	95.805	1.914.594	65.278
9	SERVIZI E ATTIVITÀ SOCIALI VARIE	7.846.726	4.309.930	234.334	372.449	891.559	305.211	454.196	200.107	2.690.510	1.412.838	1.625.363	1.134.456
9.01	Servizi per l'igiene e la pulizia	132.844	1.943.754	6.995	240.036	11.591	105.275	7.851	90.966	49.647	624.756	43.999	593.753
9.02	Servizi dello spettacolo	6.599.225	2.183.853	197.142	121.188	787.064	188.226	383.925	99.595	2.265.650	730.265	1.272.659	485.902
9.03	Servizi sanitari.	796.522	149.761	24.852	9.575	69.909	10.207	47.951	8.143	280.770	48.916	233.961	46.104
9.03 A	Servizi sanitari privati	796.522	149.761	24.852	9.575	69.909	10.207	47.951	8.143	280.770	48.916	233.961	46.104
9.04	Servizi privati per l'istruzione e la formazione professionale.	37.698	15.290	1.229	1.530	3.130	794	2.308	712	11.868	5.050	9.677	4.868
9.08	Servizi vari, non altrove classificati . .	280.437	17.272	4.116	120	19.865	709	12.161	691	82.575	3.851	65.067	3.829
	TOTALE	151108.779	139544.208	6.911.702	14793.204	16.710.694	10.667.572	9.209.785	7.304.470	57.065.668	50.407.473	36231.098	43265.617

TAV. 12 — Imprese e

N classificazione	RAMI E CLASSI DI ATTIVITÀ ECONOMICA	PROVINCIA						1. AFFILE				2. AGOSTA				
		Im- prese	Unità locali				Im- prese	Unità locali				Im- prese	Unità locali			
			Totale		con forza motrice			Totale		con forza motrice			Totale		con forza motrice	
			N	Ad- detti	N	Poten- za utilizzabile HP		N	Ad- detti	N	Poten- za utilizzabile HP		N	Ad- detti	N	Poten- za utilizzabile HP
1	AGRICOLTURA, FORESTE, CACCIA E PESCA	372	475	3.543	68	2.502	—	—	—	—	1	1	1	—	—	
1.03	Foreste	15	18	125	8	113	—	—	—	—	—	—	—	—	—	
1.04	Pesca	220	225	976	2	54	—	—	—	—	—	—	—	—	—	
1.05	Attività connesse con l'agricoltura . . .	137	232	2.442	58	2.335	—	—	—	—	1	1	1	—	—	
2	INDUSTRIE ESTRATTIVE	213	266	3.344	154	20.146	—	—	—	—	—	—	—	—	—	
2.01	Estraz. di carboni fossili e di torba . .	3	4	46	—	—	—	—	—	—	—	—	—	—	—	
2.02	Estraz. di combustibili liquidi e gassosi	4	8	121	1	6	—	—	—	—	—	—	—	—	—	
2.03	Estraz. di minerali metalliferi	12	17	340	4	191	—	—	—	—	—	—	—	—	—	
2.04	Estraz. di altri minerali	194	237	2.837	149	19.949	—	—	—	—	—	—	—	—	—	
3	INDUSTRIE MANIFATTURIERE	21.316	22.143	134.325	8.948	344.535	27	29	47	8	67	11	11	34	3	23
3.01	Industrie alimentari e affini	1.098	1.264	9.994	873	36.375	4	6	7	4	37	5	5	6	2	17
3.02	Industria del tabacco	18	20	1.711	5	1.178	—	—	—	—	—	—	—	—	—	—
3.03	Seta, cotone e lav. fibre tess. artificiali	14	15	60	7	66	—	—	—	—	—	—	—	—	—	—
3.04	Industrie della lana	21	21	1.484	5	3.127	—	—	—	—	—	—	—	—	—	—
3.05	Industrie delle fibre dure e tessili varie	355	365	2.682	71	1.457	3	3	5	—	—	—	—	—	—	—
3.06	Ind. del vestiario e dell'abbigliamento .	3.960	4.006	11.956	184	1.189	8	8	14	—	—	2	2	5	—	—
3.07	Industrie delle calzature	2.891	2.907	3.988	538	831	3	3	4	—	—	2	2	2	—	—
3.08	Industrie delle pelli e del cuoio	134	138	458	39	94	—	—	—	—	—	—	—	—	—	—
3.09	Industria mobilio e arredam. in legno .	687	731	3.807	307	7.286	1	1	5	1	19	—	—	—	—	—
3.10	Industrie del legno	2.625	2.664	7.819	1.750	18.770	5	5	8	2	11	1	1	1	1	6
3.11	Industrie metallurgiche	19	32	1.214	19	6.924	—	—	—	—	—	—	—	—	—	—
3.12	Macchine non elettr., carpent. metallica	260	311	7.235	205	17.802	—	—	—	—	—	—	—	—	—	—
3.13	Macchine e apparecchi elettrici	75	95	8.794	63	7.661	—	—	—	—	—	—	—	—	—	—
3.14	Mecc. di precisione; oreficeria, argenteria	270	290	2.180	147	2.312	—	—	—	—	—	—	—	—	—	—
3.15	Officine meccaniche	5.887	5.983	17.605	3.032	18.893	3	3	4	1	—	—	—	—	—	—
3.16	Industrie costruz. mezzi di trasporto . .	12	25	869	10	1.420	—	—	—	—	—	—	—	—	—	—
3.17	Industrie lavor. minerali non metalliferi	671	758	10.602	527	84.546	—	—	—	—	—	1	1	20	—	—
3.18	Industrie chimiche	276	328	12.085	172	49.726	—	—	—	—	—	—	—	—	—	—
3.19	Industrie derivati petrolio e carbone . .	11	22	611	10	3.029	—	—	—	—	—	—	—	—	—	—
3.20	Industrie della gomma elastica	220	232	1.876	185	16.291	—	—	—	—	—	—	—	—	—	—
3.21	Prod. cellul. per tess., fibre tess. artifice.	1	4	211	—	—	—	—	—	—	—	—	—	—	—	—
3.22	Industrie della carta e cartotecnica . . .	85	96	2.830	66	33.729	—	—	—	—	—	—	—	—	—	—
3.23	Industrie poligrafiche ed editoriali . . .	896	964	16.645	552	19.910	—	—	—	—	—	—	—	—	—	—
3.24	Industrie foto-fono-cinematografiche . .	679	705	6.020	74	9.745	—	—	—	—	—	—	—	—	—	—
3.25	Prod. oggetti in materie plastiche	88	98	833	66	1.583	—	—	—	—	—	—	—	—	—	—
3.26	Industrie manifatturiere varie	63	69	756	41	591	—	—	—	—	—	—	—	—	—	—
4	COSTRUZIONI E INSTALL. DI IMPIANTI . .	1.638	2.323	49.902	721	42.178	2	2	3	—	—	1	1	4	1	6
4.01	Costruzioni	1.426	2.042	42.194	658	40.662	2	2	3	—	—	1	1	4	1	6
4.02	Installazione impianti	212	281	7.708	63	1.516	—	—	—	—	—	—	—	—	—	—
5	ENERGIA ELETTRICA, GAS E ACQUA	60	218	7.374	79	148.652	—	—	—	—	—	—	2	3	—	—
5.01	Prod. e distribuz. di energia elettrica	21	115	4.469	38	124.901	—	—	—	—	—	—	1	1	—	—
5.02	Produzione e distribuzione di gas	3	21	2.280	15	19.648	—	—	—	—	—	—	—	—	—	—
5.03	Distribuzione di acqua	36	82	625	26	4.103	—	—	—	—	—	—	1	2	—	—
6	COMMERCIO	53.518	57.156	161.273	11.080	52.002	29	33	56	15	26	45	45	73	2	7
6.01	Commercio all'ingrosso	2.568	3.227	21.276	489	9.987	2	2	2	1	10	1	1	1	—	—
6.02	Comm. al minuto generi alimentari . . .	16.535	17.716	37.684	5.783	14.558	11	11	17	4	4	20	20	30	—	—
6.03	Comm. al minuto prod. tess. e art. abbigl.	9.098	9.711	26.208	123	3.468	2	2	3	—	—	1	1	2	—	—
6.04	Comm. al minuto prod. meccanici	6.375	6.970	18.843	599	2.435	3	4	8	1	2	4	4	4	1	3
6.05	Comm. al minuto gen. alim. e non alim. .	1.498	1.529	3.329	255	387	6	8	16	5	3	2	2	5	1	4
6.06	Commercio ambulante	7.915	7.915	12.091	—	—	1	1	1	—	—	8	8	13	—	—
6.07	Alberghi e pubblici esercizi	8.321	8.635	35.522	3.764	16.739	4	5	9	4	7	9	9	18	—	—
6.08	Attività ausiliarie del commercio	1.208	1.453	6.320	67	4.428	—	—	—	—	—	—	—	—	—	—
7	TRASPORTI E COMUNICAZIONI	2.143	2.580	83.502	736	31.779	—	1	2	—	—	1	2	4	—	—
7.01	Trasporti ferrov. e tramv. extraurbani .	10	65	15.582	26	9.991	—	—	—	—	—	—	—	—	—	—
7.02	Trasporti extraurbani su strada	472	527	3.918	25	777	—	—	—	—	—	1	1	3	—	—
7.03	Trasporti urbani	198	210	15.368	10	4.422	—	—	—	—	—	—	—	—	—	—
7.04	Trasporti lacuali e fluviali	—	4	6	—	—	—	—	—	—	—	—	—	—	—	—
7.05	Trasporti marittimi	5	15	259	3	1.114	—	—	—	—	—	—	—	—	—	—
7.06	Trasporti aerei	18	34	5.431	3	4.204	—	—	—	—	—	—	—	—	—	—
7.07	Attività ausiliarie dei trasporti	1.422	1.573	9.692	656	6.546	—	—	—	—	—	—	—	—	—	—
7.08	Comunicazioni	18	152	33.246	13	4.725	—	1	2	—	—	—	1	1	—	—
8	CREDITO E ASSICURAZIONE	572	1.314	27.225	84	5.600	2	3	7	—	—	1	2	3	—	—
8.01	Credito	241	614	16.877	78	3.919	1	1	4	—	—	—	—	—	—	—
8.02	Assicurazione	179	212	5.473	1	54	—	—	—	—	—	—	—	—	—	—
8.03	Gestioni finanziarie	152	488	4.875	5	1.627	1	2	3	—	—	1	2	3	—	—
9	SERVIZI E ATTIVITÀ SOCIALI VARIE	7.040	7.357	27.806	1.515	13.353	4	5	10	1	1	2	2	2	—	—
9.01	Servizi per l'igiene e la pulizia	5.965	6.147	17.401	1.215	6.453	3	4	9	1	1	2	2	2	—	—
9.02	Servizi dello spettacolo	382	471	7.114	283	6.067	—	—	—	—	—	—	—	—	—	—
9.03	Servizi sanitari	446	453	2.000	7	111	1	1	1	—	—	—	—	—	—	—
9.04	Servizi privati per l'istruzione	148	183	434	3	2	—	—	—	—	—	—	—	—	—	—
9.08	Servizi vari, non altrove classificati . .	99	103	857	7	720	—	—	—	—	—	—	—	—	—	—
	TOTALE	86.872	93.832	498.294	23.385	660.747	64	73	125	24	94	62	66	124	6	36

unità locali per comune

3. ALBANO LAZIALE					4. ALLUMIERE					5. ANGUILLARA SABAZIA					6. ANTICOLI CORRADO					N classi- fica- zione	
Im- prese	Unità locali				Im- prese	Unità locali				Im- prese	Unità locali				Im- prese	Unità locali					
	Totale		con forza motrice			Totale		con forza motrice			Totale		con forza motrice			Totale		con forza motrice			
	N	Ad- detti	N	Poten- za utiliz- zabile HP		N	Ad- detti	N	Poten- za utiliz- zabile HP		N	Ad- detti	N	Poten- za utiliz- zabile HP		N	Ad- detti	N	Poten- za utiliz- zabile HP		
—	3	1	1	7	—	1	1	—	—	29	31	63	—	—	1	1	1	—	—	1	
—	—	—	—	—	—	—	—	—	—	—	—	—	—	—	—	—	—	—	—	—	1.03
—	3	1	1	7	—	1	1	—	—	23	23	45	—	—	—	—	—	—	—	—	1.04
—	—	—	—	—	—	2	25	—	—	6	8	18	—	—	1	1	1	—	—	—	1.05
—	—	—	—	—	—	—	—	—	—	1	2	22	2	178	—	—	—	—	—	—	2
—	—	—	—	—	—	—	—	—	—	—	—	—	—	—	—	—	—	—	—	—	2.01
—	—	—	—	—	—	1	4	—	—	—	—	—	—	—	—	—	—	—	—	—	2.02
—	—	—	—	—	—	1	21	—	—	1	2	22	2	178	—	—	—	—	—	—	2.03
191	199	453	115	812	40	43	57	9	142	27	29	84	9	203	4	4	11	2	13	3	2.04
18	22	67	15	174	8	9	13	2	116	4	6	39	3	180	2	2	7	2	13	3	3.01
—	—	—	—	—	—	—	—	—	—	—	—	—	—	—	—	—	—	—	—	—	3.02
—	—	—	—	—	—	—	—	—	—	—	—	—	—	—	—	—	—	—	—	—	3.03
2	2	2	—	—	5	5	5	—	—	4	4	8	—	—	—	—	—	—	—	—	3.04
28	29	62	—	—	9	9	14	—	—	7	7	12	—	—	—	—	—	—	—	—	3.05
8	8	10	3	4	7	8	10	1	1	3	3	4	1	1	—	—	—	—	—	—	3.06
—	—	—	—	—	1	1	1	—	—	—	—	—	—	—	—	—	—	—	—	—	3.07
3	4	23	3	37	—	—	—	—	—	—	—	—	—	—	—	—	—	—	—	—	3.08
41	41	77	35	224	4	4	6	3	15	3	3	6	1	7	1	1	3	—	—	—	3.09
—	—	—	—	—	—	—	—	—	—	—	—	—	—	—	—	—	—	—	—	—	3.10
3	3	13	1	1	—	—	—	—	—	—	—	—	—	—	—	—	—	—	—	—	3.11
—	—	—	—	—	—	—	—	—	—	—	—	—	—	—	—	—	—	—	—	—	3.12
—	1	5	1	42	—	—	—	—	—	—	—	—	—	—	—	—	—	—	—	—	3.13
78	79	166	51	253	6	7	8	3	10	6	6	15	4	15	1	1	1	—	—	—	3.14
—	—	—	—	—	—	—	—	—	—	—	—	—	—	—	—	—	—	—	—	—	3.15
5	5	16	2	65	—	—	—	—	—	—	—	—	—	—	—	—	—	—	—	—	3.16
—	—	—	—	—	—	—	—	—	—	—	—	—	—	—	—	—	—	—	—	—	3.17
—	—	—	—	—	—	—	—	—	—	—	—	—	—	—	—	—	—	—	—	—	3.18
2	2	5	2	8	—	—	—	—	—	—	—	—	—	—	—	—	—	—	—	—	3.19
—	—	—	—	—	—	—	—	—	—	—	—	—	—	—	—	—	—	—	—	—	3.20
—	—	—	—	—	—	—	—	—	—	—	—	—	—	—	—	—	—	—	—	—	3.21
2	2	6	2	4	—	—	—	—	—	—	—	—	—	—	—	—	—	—	—	—	3.22
1	1	1	—	—	—	—	—	—	—	—	—	—	—	—	—	—	—	—	—	—	3.23
—	—	—	—	—	—	—	—	—	—	—	—	—	—	—	—	—	—	—	—	—	3.24
—	—	—	—	—	—	—	—	—	—	—	—	—	—	—	—	—	—	—	—	—	3.25
—	—	—	—	—	—	—	—	—	—	—	—	—	—	—	—	—	—	—	—	—	3.26
9	15	218	2	39	5	5	17	—	—	—	—	—	—	—	—	—	—	—	—	—	4
7	10	143	2	39	5	5	17	—	—	—	—	—	—	—	—	—	—	—	—	—	4.01
2	5	75	—	—	—	—	—	—	—	—	—	—	—	—	—	—	—	—	—	—	4.02
—	2	41	1	60	1	1	2	1	68	—	—	—	—	—	—	—	—	—	—	—	5
—	1	37	—	—	—	—	—	—	—	—	—	—	—	—	—	—	—	—	—	—	5.01
—	—	—	—	—	—	—	—	—	—	—	—	—	—	—	—	—	—	—	—	—	5.02
—	1	4	1	60	1	1	2	1	68	—	—	—	—	—	—	—	—	—	—	—	5.03
411	432	907	113	202	85	89	148	20	42	61	71	117	14	19	23	23	48	1	1	—	6
16	17	54	3	7	1	1	2	—	—	1	2	3	—	—	—	—	—	—	—	—	6.01
140	148	309	70	135	24	25	47	7	20	24	26	43	7	7	8	8	18	—	—	—	6.02
70	71	141	2	11	15	15	22	—	—	3	5	10	—	—	3	3	5	—	—	—	6.03
78	87	170	5	6	8	11	14	1	1	6	7	11	1	6	—	—	—	—	—	—	6.04
12	12	24	2	4	18	18	34	9	16	—	—	—	—	—	5	5	10	—	—	—	6.05
36	36	59	—	—	5	5	6	—	—	5	5	5	—	—	—	—	—	—	—	—	6.06
55	57	144	31	38	14	14	23	3	5	22	26	45	6	6	7	7	15	1	1	—	6.07
4	4	6	—	—	—	—	—	—	—	—	—	—	—	—	—	—	—	—	—	—	6.08
8	12	79	1	6	8	12	25	1	9	3	5	22	—	—	3	4	9	—	—	—	7
—	2	23	1	6	—	1	2	—	—	—	1	7	—	—	—	—	—	—	—	—	7.01
—	—	—	—	—	8	9	19	—	—	3	3	12	—	—	3	3	5	—	—	—	7.02
7	7	7	—	—	—	—	—	—	—	—	—	—	—	—	—	—	—	—	—	—	7.03
—	—	—	—	—	—	—	—	—	—	—	—	—	—	—	—	—	—	—	—	—	7.04
—	—	—	—	—	—	—	—	—	—	—	—	—	—	—	—	—	—	—	—	—	7.05
—	—	—	—	—	—	—	—	—	—	—	—	—	—	—	—	—	—	—	—	—	7.06
1	1	1	—	—	—	—	—	—	—	—	—	—	—	—	—	—	—	—	—	—	7.07
—	2	48	—	—	—	2	4	1	9	—	1	3	—	—	—	1	4	—	—	—	7.08
3	9	48	—	—	2	4	7	—	—	2	3	6	—	—	—	1	1	—	—	—	8
—	4	25	—	—	—	1	2	—	—	1	2	4	—	—	—	—	—	—	—	—	8.01
2	2	3	—	—	—	—	—	—	—	—	—	—	—	—	—	—	—	—	—	—	8.02
1	3	20	—	—	2	3	5	—	—	1	1	2	—	—	—	1	1	—	—	—	8.03
51	51	147	18	38	9	10	11	1	1	8	9	17	1	1	1	1	2	—	—	—	9
40	40	112	13	33	8	8	8	—	—	6	7	13	—	—	—	—	—	—	—	—	9.01
5	5	19	5	5	1	1	2	1	1	1	1	3	1	1	—	—	—	—	—	—	9.02
5	5	14	—	—	—	1	1	—	—	1	1	1	—	—	1	1	2	—	—	—	9.03
1	1	2	—	—	—	—	—	—	—	—	—	—	—	—	—	—	—	—	—	—	9.04
—	—	—	—	—	—	—	—	—	—	—	—	—	—	—	—	—	—	—	—	—	9.08
673	723	1.894	251	1.164	150	167	293	32	262	131	150	331	26	401	32	34	72	3	14	—	

N classi- fica- zione	RAMI E CLASSI DI ATTIVITÀ ECONOMICA	7. ANZIO					8. ARCINAZZO ROMANO					9. ARICCIA				
		Im- prese	Unità locali				Im- prese	Unità locali				Im- prese	Unità locali			
			Totale		con forza motrice			Totale		con forza motrice			Totale		con forza motrice	
			N	Ad- detti	N	Poten- za utiliz- zabile HP		N	Ad- detti	N	Poten- za utiliz- zabile HP		N	Ad- detti	N	Poten- za utiliz- zabile HP
1	AGRICOLTURA, FORESTE, CACCIA E PESCA	7	8	187	—	—	1	1	4	—	—	1	1	11	1	124
1.03	Foreste	1	1	1	—	—	—	—	—	—	—	—	—	—	—	—
1.04	Pesca	6	7	186	—	—	—	—	—	—	—	—	—	—	—	—
1.05	Attività connesse con l'agricoltura	—	—	—	—	—	1	1	4	—	—	1	1	11	1	124
2	INDUSTRIE ESTRATTIVE	—	—	—	—	—	—	—	—	—	—	—	—	—	—	—
2.01	Estraz. di carboni fossili e di torba	—	—	—	—	—	—	—	—	—	—	—	—	—	—	—
2.02	Estraz. di combustibili liquidi e gassosi	—	—	—	—	—	—	—	—	—	—	—	—	—	—	—
2.03	Estraz. di minerali metalliferi	—	—	—	—	—	—	—	—	—	—	—	—	—	—	—
2.04	Estraz. di altri minerali	—	—	—	—	—	—	—	—	—	—	—	—	—	—	—
3	INDUSTRIE MANIFATTURIERE	127	136	1.571	75	5.812	18	18	20	1	25	52	53	107	14	64
3.01	Industrie alimentari e affini	10	10	67	7	116	3	3	3	1	25	9	10	30	2	4
3.02	Industria del tabacco	—	—	—	—	—	—	—	—	—	—	—	—	—	—	—
3.03	Seta, cotone e lav. fibre tess. artificiali	—	—	—	—	—	—	—	—	—	—	—	—	—	—	—
3.04	Industrie della lana	—	—	—	—	—	—	—	—	—	—	—	—	—	—	—
3.05	Industrie delle fibre dure e tessili varie	—	—	—	—	—	2	2	2	—	—	5	5	8	—	—
3.06	Ind. del vestiario e dell'abbigliamento	18	19	34	—	—	7	7	8	—	—	5	5	7	—	—
3.07	Industrie delle calzature	15	15	16	4	6	3	3	3	—	—	8	8	8	—	—
3.08	Industrie delle pelli e del cuoio	—	—	—	—	—	—	—	—	—	—	—	—	—	—	—
3.09	Industria mobilio e arredam. in legno	—	—	—	—	—	—	—	—	—	—	—	—	—	—	—
3.10	Industrie del legno	28	29	66	26	284	1	1	1	—	—	10	10	20	7	32
3.11	Industrie metallurgiche	—	—	—	—	—	—	—	—	—	—	—	—	—	—	—
3.12	Macchine non elettr., carpent. metallica	2	2	51	2	205	—	—	—	—	—	1	1	7	1	8
3.13	Macchine e apparecchi elettrici	—	—	—	—	—	—	—	—	—	—	—	—	—	—	—
3.14	Mecc. di precisione ; oreficeria, argenteria	—	—	—	—	—	—	—	—	—	—	—	—	—	—	—
3.15	Officine meccaniche	37	39	96	23	122	2	2	3	—	—	13	13	26	3	18
3.16	Industrie costruz. mezzi di trasporto	—	1	59	1	211	—	—	—	—	—	—	—	—	—	—
3.17	Industrie lavor. minerali non metalliferi	8	11	87	8	480	—	—	—	—	—	1	1	1	1	2
3.18	Industrie chimiche	—	1	1.081	1	4.376	—	—	—	—	—	—	—	—	—	—
3.19	Industrie derivati petrolio e carbone	—	—	—	—	—	—	—	—	—	—	—	—	—	—	—
3.20	Industrie della gomma elastica	2	2	4	1	3	—	—	—	—	—	—	—	—	—	—
3.21	Prod. cellul. per tess., fibre tess. artific.	—	—	—	—	—	—	—	—	—	—	—	—	—	—	—
3.22	Industrie della carta e cartotecnica	—	—	—	—	—	—	—	—	—	—	—	—	—	—	—
3.23	Industrie poligrafiche ed editoriali	2	2	5	2	9	—	—	—	—	—	—	—	—	—	—
3.24	Industrie foto-fono-cinematografiche	5	5	5	—	—	—	—	—	—	—	—	—	—	—	—
3.25	Prod. oggetti in materie plastiche	—	—	—	—	—	—	—	—	—	—	—	—	—	—	—
3.26	Industrie manifatturiere varie	—	—	—	—	—	—	—	—	—	—	—	—	—	—	—
4	CONSTRUZIONI E INSTALL. DI IMPIANTI	6	9	141	5	96	—	—	—	—	—	3	3	45	3	38
4.01	Costruzioni	6	9	141	5	96	—	—	—	—	—	3	3	45	3	38
4.02	Installazione impianti	—	—	—	—	—	—	—	—	—	—	—	—	—	—	—
5	ENERGIA ELETTRICA, GAS E ACQUA	—	2	5	1	8	—	1	1	—	—	—	2	7	1	11
5.01	Prod. e distribuz. di energia elettrica	—	1	2	1	8	—	1	1	—	—	—	1	4	1	11
5.02	Produzione e distribuzione di gas	—	—	—	—	—	—	—	—	—	—	—	—	—	—	—
5.03	Distribuzione di acqua	—	1	3	—	—	—	—	—	—	—	—	1	3	—	—
6	COMMERCIO	505	532	1.030	105	425	25	28	60	4	3	183	183	321	4	9
6.01	Commercio all'ingrosso	9	9	34	2	4	—	—	—	—	—	8	8	25	1	1
6.02	Comm. al minuto generi alimentari	178	189	335	42	261	6	7	14	2	1	46	46	84	1	1
6.03	Comm. al min. prod. tess. e art. abbigl.	63	65	106	1	1	4	4	8	—	—	9	9	13	—	—
6.04	Comm. al minuto prod. meccanici	50	54	90	—	—	3	3	5	—	—	12	12	25	1	6
6.05	Comm. al min. gen. alim. e non alim.	9	9	25	1	1	4	6	14	—	—	11	11	19	—	—
6.06	Commercio ambulante	83	83	143	—	—	1	1	1	—	—	81	81	120	—	—
6.07	Alberghi e pubblici esercizi	109	119	290	59	158	7	7	18	2	2	16	16	35	1	1
6.08	Attività ausiliarie del commercio	4	4	7	—	—	—	—	—	—	—	—	—	—	—	—
7	TRASPORTI E COMUNICAZIONI	9	12	65	5	15	—	1	4	—	—	2	4	10	—	—
7.01	Trasporti ferrov. e tramv. extraurbani	—	1	23	1	5	—	—	—	—	—	—	—	—	—	—
7.02	Trasporti extraurbani su strada	—	—	—	—	—	—	—	—	—	—	1	2	2	—	—
7.03	Trasporti urbani	—	—	—	—	—	—	—	—	—	—	—	—	—	—	—
7.04	Trasporti lacuali e fluviali	—	—	—	—	—	—	—	—	—	—	—	—	—	—	—
7.05	Trasporti marittimi	—	—	—	—	—	—	—	—	—	—	—	—	—	—	—
7.06	Trasporti aerei	—	—	—	—	—	—	—	—	—	—	—	—	—	—	—
7.07	Attività ausiliarie dei trasporti	9	9	16	4	10	—	—	—	—	—	1	1	1	—	—
7.08	Comunicazioni	—	2	26	—	—	—	1	4	—	—	—	1	7	—	—
8	CREDITO E ASSICURAZIONE	2	6	37	—	—	2	3	3	—	—	1	3	9	—	—
8.01	Credito	—	2	23	—	—	—	—	—	—	—	1	2	6	—	—
8.02	Assicurazione	2	2	2	—	—	1	1	1	—	—	—	—	—	—	—
8.03	Gestioni finanziarie	—	2	12	—	—	1	2	2	—	—	—	1	3	—	—
9	SERVIZI E ATTIVITÀ SOCIALI VARIE	38	42	95	4	20	2	2	2	—	—	14	14	44	3	7
9.01	Servizi per l'igiene e la pulizia	32	35	64	2	12	1	1	1	—	—	11	11	32	1	4
9.02	Servizi dello spettacolo	1	2	13	2	8	—	—	—	—	—	2	2	8	2	3
9.03	Servizi sanitari	3	3	11	—	—	1	1	1	—	—	1	1	4	—	—
9.04	Servizi privati per l'istruzione	1	1	5	—	—	—	—	—	—	—	—	—	—	—	—
9.08	Servizi vari, non altrove classificati	1	1	2	—	—	—	—	—	—	—	—	—	—	—	—
	TOTALE	694	747	3.131	195	6.376	48	54	94	5	28	256	263	554	26	253

unità locali per comune

10. ÀRSOLI					11. ARTENA					12. BELLEGRA					13. BRACCIANO					N classi- fica- zione
Im- prese	Unità locali				Im- prese	Unità locali				Im- prese	Unità locali				Im- prese	Unità locali				
	Totale		con forza motrice			Totale		con forza motrice			Totale		con forza motrice			Totale		con forza motrice		
	N	Ad- detti	N	Poten- za utiliz- zabile HP		N	Ad- detti	N	Poten- za utiliz- zabile HP		N	Ad- detti	N	Poten- za utiliz- zabile HP		N	Ad- detti	N	Poten- za utiliz- zabile HP	
2	3	4	—	—	—	1	1	—	—	—	1	1	—	—	14	15	25	—	—	1
—	—	—	—	—	—	—	—	—	—	—	—	—	—	—	14	14	23	—	—	1.03
2	3	4	—	—	—	1	1	—	—	—	1	1	—	—	—	1	2	—	—	1.04
—	—	—	—	—	—	—	—	—	—	—	—	—	—	—	—	—	—	—	—	1.05
—	—	—	—	—	—	—	—	—	—	—	—	—	—	—	1	1	3	1	180	2
—	—	—	—	—	—	—	—	—	—	—	—	—	—	—	—	—	—	—	—	2.01
—	—	—	—	—	—	—	—	—	—	—	—	—	—	—	—	—	—	—	—	2.02
—	—	—	—	—	—	—	—	—	—	—	—	—	—	—	1	1	3	1	180	2.03
24	24	49	6	40	51	51	122	14	232	16	16	39	8	87	73	73	245	32	292	2.04
6	6	10	2	32	8	8	26	3	80	4	4	12	3	47	5	5	10	2	25	3
—	—	—	—	—	—	—	—	—	—	—	—	—	—	—	—	—	—	—	—	3.01
—	—	—	—	—	—	—	—	—	—	—	—	—	—	—	—	—	—	—	—	3.02
—	—	—	—	—	—	—	—	—	—	—	—	—	—	—	—	—	—	—	—	3.03
—	—	—	—	—	—	—	—	—	—	—	—	—	—	—	1	1	2	—	—	3.04
11	11	23	—	—	11	11	25	—	—	2	2	8	—	—	14	14	33	—	—	3.05
3	3	5	1	1	13	13	13	1	1	4	4	5	—	—	11	11	11	—	—	3.06
—	—	—	—	—	—	—	—	—	—	—	—	—	—	—	—	—	—	—	—	3.07
1	1	2	1	2	1	1	2	—	—	—	—	—	—	—	—	—	—	—	—	3.08
1	1	4	1	4	7	7	11	5	29	3	3	5	3	26	13	13	114	10	126	3.09
—	—	—	—	—	—	—	—	—	—	—	—	—	—	—	—	—	—	—	—	3.10
—	—	—	—	—	—	—	—	—	—	—	—	—	—	—	—	—	—	—	—	3.11
—	—	—	—	—	—	—	—	—	—	—	—	—	—	—	—	—	—	—	—	3.12
—	—	—	—	—	—	—	—	—	—	—	—	—	—	—	—	—	—	—	—	3.13
2	2	5	1	1	7	7	13	4	11	3	3	9	2	14	21	21	53	16	97	3.14
—	—	—	—	—	3	3	29	1	111	—	—	—	—	—	2	2	7	2	37	3.15
—	—	—	—	—	—	—	—	—	—	—	—	—	—	—	1	1	2	—	—	3.16
—	—	—	—	—	—	—	—	—	—	—	—	—	—	—	—	—	—	—	—	3.17
—	—	—	—	—	—	—	—	—	—	—	—	—	—	—	1	1	2	1	...	3.18
—	—	—	—	—	—	—	—	—	—	—	—	—	—	—	—	—	—	—	—	3.19
—	—	—	—	—	—	—	—	—	—	—	—	—	—	—	1	1	2	1	...	3.20
—	—	—	—	—	—	—	—	—	—	—	—	—	—	—	—	—	—	—	—	3.21
—	—	—	—	—	—	—	—	—	—	—	—	—	—	—	1	1	3	1	7	3.22
—	—	—	—	—	1	1	3	—	—	—	—	—	—	—	3	3	8	—	—	3.23
—	—	—	—	—	—	—	—	—	—	—	—	—	—	—	—	—	—	—	—	3.24
—	—	—	—	—	—	—	—	—	—	—	—	—	—	—	—	—	—	—	—	3.25
—	—	—	—	—	—	—	—	—	—	—	—	—	—	—	—	—	—	—	—	3.26
3	4	14	—	—	1	1	11	—	—	—	—	—	—	—	1	4	59	2	22	4
3	4	14	—	—	1	1	11	—	—	—	—	—	—	—	1	3	44	2	22	4.01
—	—	—	—	—	—	—	—	—	—	—	—	—	—	—	1	15	—	—	—	4.02
1	1	6	—	—	2	2	—	—	—	—	—	—	—	—	1	2	24	—	—	5
1	1	6	—	—	1	1	—	—	—	—	—	—	—	—	—	1	22	—	—	5.01
—	—	—	—	—	—	—	—	—	—	—	—	—	—	—	—	—	—	—	—	5.02
—	—	—	—	—	1	1	—	—	—	—	—	—	—	—	1	1	2	—	—	5.03
59	62	118	1	7	131	136	259	—	—	46	47	106	—	—	184	185	397	33	69	6
1	1	2	—	—	2	2	3	—	—	—	—	—	—	—	8	8	21	1	12	6.01
6	7	12	1	7	59	61	119	—	—	14	14	31	—	—	61	62	137	19	37	6.02
5	5	10	—	—	17	18	34	—	—	4	4	9	—	—	30	30	57	—	—	6.03
5	7	10	—	—	14	16	30	—	—	4	4	7	—	—	22	22	44	1	1	6.04
13	13	30	—	—	—	—	—	—	—	11	12	29	—	—	3	3	7	—	—	6.05
15	15	24	—	—	20	20	31	—	—	5	5	8	—	—	29	29	45	—	—	6.06
12	12	28	—	—	19	19	42	—	—	8	8	22	—	—	27	27	79	12	19	6.07
2	2	2	—	—	—	—	—	—	—	—	—	—	—	—	4	4	7	—	—	6.08
—	2	14	1	1	1	3	9	—	—	1	2	6	—	—	2	6	50	1	...	7
—	1	9	1	1	—	—	—	—	—	1	1	2	—	—	—	1	31	1	...	7.01
—	—	—	—	—	—	—	—	—	—	—	—	—	—	—	—	—	—	—	—	7.02
—	—	—	—	—	—	—	—	—	—	—	—	—	—	—	—	—	—	—	—	7.03
—	—	—	—	—	—	—	—	—	—	—	—	—	—	—	—	—	—	—	—	7.04
—	—	—	—	—	—	—	—	—	—	—	—	—	—	—	—	—	—	—	—	7.05
—	—	—	—	—	1	2	3	—	—	—	—	—	—	—	2	3	4	—	—	7.06
—	1	5	—	—	1	1	6	—	—	—	1	4	—	—	2	2	15	—	—	7.07
1	3	7	—	—	2	4	7	—	—	1	3	7	—	—	2	6	17	—	—	8
—	1	2	—	—	—	1	2	—	—	1	1	3	—	—	—	2	10	—	—	8.01
—	—	—	—	—	1	1	1	—	—	—	—	—	—	—	—	—	—	—	—	8.02
1	2	5	—	—	1	2	4	—	—	—	2	4	—	—	2	4	7	—	—	8.03
5	5	12	1	1	14	17	35	1	2	6	6	11	1	...	20	21	75	6	32	9
3	3	7	—	—	11	14	25	—	—	4	4	6	—	—	15	15	56	4	16	9.01
1	1	3	1	1	2	2	8	1	2	1	1	3	1	...	3	3	13	2	16	9.02
1	1	2	—	—	1	1	2	—	—	1	1	2	—	—	2	2	5	—	—	9.03
—	—	—	—	—	—	—	—	—	—	—	—	—	—	—	—	1	1	—	—	9.04
—	—	—	—	—	—	—	—	—	—	—	—	—	—	—	—	—	—	—	—	9.08
95	104	224	9	49	200	215	446	15	234	70	75	170	9	87	298	313	895	75	595	

N classi- fica- zione	RAMI E CLASSI DI ATTIVITÀ ECONOMICA	14. CAMERATA NUOVA				15. CAMPAGNANO DI ROMA				16. CANALE MONTERANO						
		Im- prese	Unità locali		con forza motrice	Poten- za utiliz- zabile HP	Im- prese	Unità locali		con forza motrice	Poten- za utiliz- zabile HP	Im- prese	Unità locali		con forza motrice	Poten- za utiliz- zabile HP
			Totale					Totale					Totale			
			N	Ad- detti				N	Ad- detti				N	Ad- detti		
1	AGRICOLTURA, FORESTE, CACCIA E PESCA	1	1	1	—	2	3	5	1	2	—	2	2	—	—	
1.03	Foreste	—	—	—	—	2	2	4	1	2	—	—	—	—	—	
1.04	Pesca	—	—	—	—	—	—	—	—	—	—	—	—	—	—	
1.05	Attività connesse con l'agricoltura . . .	1	1	1	—	—	1	1	—	—	—	2	2	—	—	
2	INDUSTRIE ESTRATTIVE	—	—	—	—	2	3	21	2	48	6	6	22	—	—	
2.01	Estraz. di carboni fossili e di torba . . .	—	—	—	—	—	—	—	—	—	—	—	—	—	—	
2.02	Estraz. di combustibili liquidi e gassosi	—	—	—	—	—	—	—	—	—	—	—	—	—	—	
2.03	Estraz. di minerali metalliferi	—	—	—	—	1	1	16	1	1	—	—	—	—	—	
2.04	Estraz. di altri minerali	—	—	—	—	1	2	5	1	47	6	6	22	—	—	
3	INDUSTRIE MANIFATTURIERE	5	5	5	—	47	48	107	21	213	11	11	12	3	18	
3.01	Industrie alimentari e affini	—	—	—	—	11	12	39	8	122	2	2	2	1	10	
3.02	Industria del tabacco	—	—	—	—	—	—	—	—	—	—	—	—	—	—	
3.03	Seta, cotone e lav. fibre tess. artificiali	—	—	—	—	1	1	1	1	4	—	—	—	—	—	
3.04	Industrie della lana	—	—	—	—	—	—	—	—	—	—	—	—	—	—	
3.05	Industrie delle fibre dure e tessili varie	—	—	—	—	1	1	3	—	—	—	—	—	—	—	
3.06	Ind. del vestiario e dell'abbigliamento .	3	3	3	—	11	11	15	—	—	3	3	3	—	—	
3.07	Industrie delle calzature	2	2	2	—	5	5	5	—	—	1	1	1	—	—	
3.08	Industrie delle pelli e del cuoio	—	—	—	—	—	—	—	—	—	—	—	—	—	—	
3.09	Industria mobilio e arredam. in legno .	—	—	—	—	—	—	—	—	—	—	—	—	—	—	
3.10	Industrie del legno	—	—	—	—	8	8	26	7	64	2	2	2	2	8	
3.11	Industrie metallurgiche	—	—	—	—	—	—	—	—	—	—	—	—	—	—	
3.12	Macchine non elettr., carpent. metallica	—	—	—	—	—	—	—	—	—	—	—	—	—	—	
3.13	Macchine e apparecchi elettrici	—	—	—	—	—	—	—	—	—	—	—	—	—	—	
3.14	Mecc. di precisione ; oreficeria, argenteria	—	—	—	—	—	—	—	—	—	—	—	—	—	—	
3.15	Officine meccaniche	—	—	—	—	—	—	—	—	—	—	—	—	—	—	
3.16	Industrie costruz. mezzi di trasporto .	—	—	—	—	10	10	18	5	23	3	3	4	—	—	
3.17	Industrie lavor. minerali non metalliferi	—	—	—	—	—	—	—	—	—	—	—	—	—	—	
3.18	Industrie chimiche	—	—	—	—	—	—	—	—	—	—	—	—	—	—	
3.19	Industrie derivati petrolio e carbone .	—	—	—	—	—	—	—	—	—	—	—	—	—	—	
3.20	Industrie della gomma elastica	—	—	—	—	—	—	—	—	—	—	—	—	—	—	
3.21	Prod. cellul. per tess., fibre tess. artific.	—	—	—	—	—	—	—	—	—	—	—	—	—	—	
3.22	Industrie della carta e cartotecnica . . .	—	—	—	—	—	—	—	—	—	—	—	—	—	—	
3.23	Industrie poligrafiche ed editoriali . . .	—	—	—	—	—	—	—	—	—	—	—	—	—	—	
3.24	Industrie foto-fono-cinematografiche . .	—	—	—	—	—	—	—	—	—	—	—	—	—	—	
3.25	Prod. oggetti in materie plastiche	—	—	—	—	—	—	—	—	—	—	—	—	—	—	
3.26	Industrie manifatturiere varie	—	—	—	—	—	—	—	—	—	—	—	—	—	—	
4	Costruzioni e install. di impianti	1	2	8	—	1	1	11	1	36	—	—	—	—	—	
4.01	Costruzioni	1	2	8	—	1	1	11	1	36	—	—	—	—	—	
4.02	Installazione impianti	—	—	—	—	—	—	—	—	—	—	—	—	—	—	
5	ENERGIA ELETTRICA, GAS E ACQUA	2	2	3	—	1	1	2	—	—	—	—	—	—	—	
5.01	Prod. e distrib. di energia elettrica	1	1	1	—	—	—	—	—	—	—	—	—	—	—	
5.02	Produzione e distribuzione di gas	—	—	—	—	—	—	—	—	—	—	—	—	—	—	
5.03	Distribuzione di acqua	1	1	2	—	1	1	2	—	—	—	—	—	—	—	
6	COMMERCIO	8	8	16	—	70	71	149	12	14	35	38	56	—	—	
6.01	Commercio all'ingrosso	—	—	—	—	6	7	12	—	—	—	—	—	—	—	
6.02	Comm. al minuto generi alimentari . . .	6	6	13	—	20	20	50	7	8	13	15	23	—	—	
6.03	Comm. al min. prod. tess. e art. abbigl.	1	1	1	—	11	11	19	—	—	6	6	6	—	—	
6.04	Comm. al minuto prod. meccanici	—	—	—	—	9	9	15	—	—	3	3	3	—	—	
6.05	Comm. al min. gen. alim. e non alim. . . .	—	—	—	—	3	3	6	—	—	1	2	3	—	—	
6.06	Commercio ambulante	—	—	—	—	9	9	13	—	—	3	3	4	—	—	
6.07	Alberghi e pubblici esercizi	1	1	2	—	12	12	34	5	6	9	9	17	—	—	
6.08	Attività ausiliarie del commercio	—	—	—	—	—	—	—	—	—	—	—	—	—	—	
7	TRASPORTI E COMUNICAZIONI	2	3	5	—	11	12	25	—	—	—	1	2	—	—	
7.01	Trasporti ferrov. e tramv. extraurbani .	—	—	—	—	—	—	—	—	—	—	—	—	—	—	
7.02	Trasporti extraurbani su strada	2	2	3	—	10	10	19	—	—	—	—	—	—	—	
7.03	Trasporti urbani	—	—	—	—	—	—	—	—	—	—	—	—	—	—	
7.04	Trasporti lacuali e fluviali	—	—	—	—	—	—	—	—	—	—	—	—	—	—	
7.05	Trasporti marittimi	—	—	—	—	—	—	—	—	—	—	—	—	—	—	
7.06	Trasporti aerei	—	—	—	—	—	—	—	—	—	—	—	—	—	—	
7.07	Attività ausiliarie dei trasporti	—	—	—	—	1	1	1	—	—	—	—	—	—	—	
7.08	Comunicazioni	—	1	2	—	—	1	5	—	—	—	1	2	—	—	
8	CREDITO E ASSICURAZIONE	—	1	1	—	—	5	9	—	—	—	2	2	—	—	
8.01	Credito	—	—	—	—	—	2	5	—	—	—	1	1	—	—	
8.02	Assicurazione	—	—	—	—	—	—	—	—	—	—	—	—	—	—	
8.03	Gestioni finanziarie	—	1	1	—	—	3	4	—	—	—	1	1	—	—	
9	SERVIZI E ATTIVITÀ SOCIALI VARIE	—	—	—	—	13	14	24	3	6	7	7	8	—	—	
9.01	Servizi per l'igiene e la pulizia	—	—	—	—	9	10	14	1	4	4	4	4	—	—	
9.02	Servizi dello spettacolo	—	—	—	—	3	3	7	2	2	1	1	2	—	—	
9.03	Servizi sanitari	—	—	—	—	1	1	3	—	—	2	2	2	—	—	
9.04	Servizi privati per l'istruzione	—	—	—	—	—	—	—	—	—	—	—	—	—	—	
9.08	Servizi vari, non altrove classificati . .	—	—	—	—	—	—	—	—	—	—	—	—	—	—	
	TOTALE	19	22	39	—	147	158	353	40	319	59	67	104	3	18	

unità locali per comune

17. CANTERANO					18. CAPENA					19. CAPRANICA PRENESTINA					20. CARPINETO ROMANO					N classi- fica- zione
Im- prese	Unità locali				Im- prese	Unità locali				Im- prese	Unità locali				Im- prese	Unità locali				
	Totale		con forza motrice			Totale		con forza motrice			Totale		con forza motrice			Totale		con forza motrice		
	N	Ad- detti	N	Poten- za utiliz- zabile HP		N	Ad- detti	N	Poten- za utiliz- zabile HP		N	Ad- detti	N	Poten- za utiliz- zabile HP		N	Ad- detti	N	Poten- za utiliz- zabile HP	
1	1	1	—	—	1	2	2	—	—	—	—	—	—	—	1	1	—	—	1	
—	—	—	—	—	—	—	—	—	—	—	—	—	—	—	—	1	1	—	—	1.03
1	1	1	—	—	1	2	2	—	—	—	—	—	—	—	—	—	—	—	—	1.04
—	—	—	—	—	—	—	—	—	—	—	—	—	—	—	—	—	—	—	—	1.05
—	—	—	—	—	—	—	—	—	—	1	6	84	6	570	—	—	—	—	—	2
—	—	—	—	—	—	—	—	—	—	—	—	—	—	—	—	—	—	—	—	2.01
—	—	—	—	—	—	—	—	—	—	—	—	—	—	—	—	—	—	—	—	2.02
—	—	—	—	—	—	—	—	—	—	1	6	84	6	570	—	—	—	—	—	2.03
—	—	—	—	—	—	—	—	—	—	—	—	—	—	—	—	—	—	—	—	2.04
6	8	24	5	35	26	26	33	10	88	15	15	18	2	41	61	62	91	7	7	3
2	4	14	4	23	4	4	10	3	37	3	3	3	1	30	3	4	5	—	—	3.01
—	—	—	—	—	—	—	—	—	—	—	—	—	—	—	—	—	—	—	—	3.02
—	—	—	—	—	—	—	—	—	—	—	—	—	—	—	—	—	—	—	—	3.03
—	—	—	—	—	—	—	—	—	—	—	—	—	—	—	—	—	—	—	—	3.04
—	—	—	—	—	1	1	1	—	—	5	5	5	—	—	1	1	1	—	—	3.05
3	3	3	—	—	4	4	5	—	—	3	3	3	—	—	22	22	35	—	—	3.06
—	—	—	—	—	5	5	5	—	—	2	2	2	—	—	11	11	11	—	—	3.07
—	—	—	—	—	—	—	—	—	—	—	—	—	—	—	—	—	—	—	—	3.08
—	—	—	—	—	—	—	—	—	—	—	—	—	—	—	—	—	—	—	—	3.09
1	1	7	1	12	5	5	5	5	30	2	2	5	1	11	16	16	23	7	7	3.10
—	—	—	—	—	—	—	—	—	—	—	—	—	—	—	—	—	—	—	—	3.11
—	—	—	—	—	—	—	—	—	—	—	—	—	—	—	—	—	—	—	—	3.12
—	—	—	—	—	—	—	—	—	—	—	—	—	—	—	—	—	—	—	—	3.13
—	—	—	—	—	—	—	—	—	—	—	—	—	—	—	—	—	—	—	—	3.14
—	—	—	—	—	7	7	7	2	21	—	—	—	—	—	7	7	14	—	—	3.15
—	—	—	—	—	—	—	—	—	—	—	—	—	—	—	—	—	—	—	—	3.16
—	—	—	—	—	—	—	—	—	—	—	—	—	—	—	—	—	—	—	—	3.17
—	—	—	—	—	—	—	—	—	—	—	—	—	—	—	—	—	—	—	—	3.18
—	—	—	—	—	—	—	—	—	—	—	—	—	—	—	—	—	—	—	—	3.19
—	—	—	—	—	—	—	—	—	—	—	—	—	—	—	—	—	—	—	—	3.20
—	—	—	—	—	—	—	—	—	—	—	—	—	—	—	—	—	—	—	—	3.21
—	—	—	—	—	—	—	—	—	—	—	—	—	—	—	—	—	—	—	—	3.22
—	—	—	—	—	—	—	—	—	—	—	—	—	—	—	—	—	—	—	—	3.23
—	—	—	—	—	—	—	—	—	—	—	—	—	—	—	1	1	2	—	—	3.24
—	—	—	—	—	—	—	—	—	—	—	—	—	—	—	—	—	—	—	—	3.25
—	—	—	—	—	—	—	—	—	—	—	—	—	—	—	—	—	—	—	—	3.26
—	—	—	—	—	—	—	—	—	—	1	1	2	—	—	1	2	11	—	—	4
—	—	—	—	—	—	—	—	—	—	1	1	2	—	—	1	2	11	—	—	4.01
—	—	—	—	—	—	—	—	—	—	—	—	—	—	—	—	—	—	—	—	4.02
1	1	1	—	—	—	—	—	—	—	1	1	2	—	—	—	—	—	—	—	5
—	—	—	—	—	—	—	—	—	—	—	—	—	—	—	—	—	—	—	—	5.01
1	1	1	—	—	—	—	—	—	—	—	—	—	—	—	—	—	—	—	—	5.02
10	12	22	6	6	49	49	88	6	218	17	17	31	—	—	114	114	192	3	5	6
—	—	—	—	—	1	1	13	1	211	—	—	—	—	—	1	1	2	—	—	6.01
6	6	12	4	4	13	13	21	3	5	7	7	11	—	—	39	39	70	2	3	6.02
1	1	2	—	—	4	4	6	—	—	2	2	3	—	—	23	23	40	—	—	6.03
—	—	—	—	—	10	10	14	—	—	—	—	—	—	—	16	16	27	—	—	6.04
1	2	3	1	1	7	7	8	2	2	—	—	—	—	—	2	2	6	—	—	6.05
—	—	—	—	—	3	3	6	—	—	—	—	—	—	—	2	2	6	—	—	6.06
2	3	5	1	1	11	11	20	—	—	8	8	17	—	—	18	18	18	—	—	6.07
—	—	—	—	—	—	—	—	—	—	—	—	—	—	—	15	15	29	1	2	6.08
—	—	—	—	—	—	—	—	—	—	—	—	—	—	—	—	—	—	—	—	7
—	1	2	—	—	3	4	7	—	—	—	1	3	—	—	—	1	4	—	—	7.01
—	—	—	—	—	3	3	4	—	—	—	—	—	—	—	—	—	—	—	—	7.02
—	—	—	—	—	—	—	—	—	—	—	—	—	—	—	—	—	—	—	—	7.03
—	—	—	—	—	—	—	—	—	—	—	—	—	—	—	—	—	—	—	—	7.04
—	—	—	—	—	—	—	—	—	—	—	—	—	—	—	—	—	—	—	—	7.05
—	—	—	—	—	—	—	—	—	—	—	—	—	—	—	—	—	—	—	—	7.06
—	—	—	—	—	—	—	—	—	—	—	—	—	—	—	—	—	—	—	—	7.07
—	1	2	—	—	—	1	3	—	—	—	1	3	—	—	—	1	4	—	—	7.08
—	—	—	—	—	—	—	—	—	—	—	—	—	—	—	—	—	—	—	—	8
—	1	1	—	—	1	1	3	—	—	—	1	1	—	—	—	2	4	—	—	8.01
—	—	—	—	—	1	1	3	—	—	—	—	—	—	—	1	3	—	—	—	8.02
—	1	1	—	—	—	—	—	—	—	—	1	1	—	—	—	1	1	—	—	8.03
—	—	—	—	—	5	5	5	—	—	1	1	1	—	—	10	10	22	1	3	9
—	—	—	—	—	4	4	4	—	—	1	1	1	—	—	7	7	15	1	3	9.01
—	—	—	—	—	—	—	—	—	—	—	—	—	—	—	2	2	6	—	—	9.02
—	—	—	—	—	1	1	1	—	—	—	—	—	—	—	1	1	1	—	—	9.03
—	—	—	—	—	—	—	—	—	—	—	—	—	—	—	—	—	—	—	—	9.04
—	—	—	—	—	—	—	—	—	—	—	—	—	—	—	—	—	—	—	—	9.08
18	24	51	11	41	85	87	138	16	306	36	43	142	8	611	186	192	325	11	15	

N classi- fica- zione	RAMI E CLASSI DI ATTIVITÀ ECONOMICA	21. CASAPE					22. CASTEL GANDOLFO					23. CASTEL MADAMA				
		Im- prese	Unità locali				Im- prese	Unità locali				Im- prese	Unità locali			
			Totale		con forza motrice			Totale		con forza motrice			Totale		con forza motrice	
			N	Ad- detti	N	Poten- za utiliz- zabile HP		N	Ad- detti	N	Poten- za utiliz- zabile HP		N	Ad- detti	N	Poten- za utiliz- zabile HP
1	AGRICOLTURA, FORESTE, CACCIA E PESCA	—	—	—	—	—	5	5	16	4	52	—	2	4	—	—
1.03	Foreste	—	—	—	—	—	—	—	—	—	—	—	—	—	—	—
1.04	Pesca	—	—	—	—	1	1	2	—	—	—	—	—	—	—	—
1.05	Attività connesse con l'agricoltura	—	—	—	—	4	4	14	4	52	—	2	4	—	—	—
2	INDUSTRIE ESTRATTIVE	—	—	—	—	—	—	—	—	—	—	2	2	4	1	140
2.01	Estraz. di carboni fossili e di torba	—	—	—	—	—	—	—	—	—	—	—	—	—	—	—
2.02	Estraz. di combustibili liquidi e gassosi	—	—	—	—	—	—	—	—	—	—	—	—	—	—	—
2.03	Estraz. di minerali metalliferi	—	—	—	—	—	—	—	—	—	—	—	—	—	—	—
2.04	Estraz. di altri minerali	—	—	—	—	—	—	—	—	—	—	2	2	4	1	140
3	INDUSTRIE MANIFATTURIERE	8	10	11	5	61	25	25	37	4	10	42	49	58	16	134
3.01	Industrie alimentari e affini	4	6	7	5	61	1	1	3	1	3	12	17	20	7	73
3.02	Industria del tabacco	—	—	—	—	—	—	—	—	—	—	—	—	—	—	—
3.03	Seta, cotone e lav. fibre tess. artificiali	—	—	—	—	—	—	—	—	—	—	—	—	—	—	—
3.04	Industrie della lana	—	—	—	—	—	—	—	—	—	—	—	—	—	—	—
3.05	Industrie delle fibre dure e tessili varie	—	—	—	—	—	2	2	3	—	—	3	3	3	—	—
3.06	Ind. del vestiario e dell'abbigliamento	1	1	1	—	—	10	10	16	—	—	9	9	10	—	—
3.07	Industrie delle calzature	1	1	1	—	—	3	3	3	—	—	4	5	5	—	—
3.08	Industrie delle pelli e del cuoio	—	—	—	—	—	—	—	—	—	—	—	—	—	—	—
3.09	Industria mobilio e arredam. in legno	—	—	—	—	—	1	1	1	—	—	—	—	—	—	—
3.10	Industrie del legno	1	1	1	—	—	2	2	3	1	1	7	8	13	6	49
3.11	Industrie metallurgiche	—	—	—	—	—	—	—	—	—	—	—	—	—	—	—
3.12	Macchine non elettr., carpent. metallica	—	—	—	—	—	—	—	—	—	—	—	—	—	—	—
3.13	Macchine e apparecchi elettrici	—	—	—	—	—	—	—	—	—	—	—	—	—	—	—
3.14	Mecc. di precisione ; oreficeria, argenteria	—	—	—	—	—	—	—	—	—	—	—	—	—	—	—
3.15	Officine meccaniche	1	1	1	—	—	5	5	6	2	6	7	7	7	3	12
3.16	Industrie costruz. mezzi di trasporto	—	—	—	—	—	—	—	—	—	—	—	—	—	—	—
3.17	Industrie lavor. minerali non metalliferi	—	—	—	—	—	—	—	—	—	—	—	—	—	—	—
3.18	Industrie chimiche	—	—	—	—	—	—	—	—	—	—	—	—	—	—	—
3.19	Industrie derivati petrolio e carbone	—	—	—	—	—	—	—	—	—	—	—	—	—	—	—
3.20	Industrie della gomma elastica	—	—	—	—	—	—	—	—	—	—	—	—	—	—	—
3.21	Prod. cellul. per tess., fibre tess. artifice.	—	—	—	—	—	—	—	—	—	—	—	—	—	—	—
3.22	Industrie della carta e cartotecnica	—	—	—	—	—	—	—	—	—	—	—	—	—	—	—
3.23	Industrie poligrafiche ed editoriali	—	—	—	—	—	—	—	—	—	—	—	—	—	—	—
3.24	Industrie foto-fono-cinematografiche	—	—	—	—	—	1	1	2	—	—	—	—	—	—	—
3.25	Prod. oggetti in materie plastiche	—	—	—	—	—	—	—	—	—	—	—	—	—	—	—
3.26	Industrie manifatturiere varie	—	—	—	—	—	—	—	—	—	—	—	—	—	—	—
4	COSTRUZIONI E INSTALL. DI IMPIANTI	—	—	—	—	—	2	5	44	1	1	6	6	33	3	18
4.01	Costruzioni	—	—	—	—	—	2	5	44	1	1	6	6	33	3	18
4.02	Installazione impianti	—	—	—	—	—	—	—	—	—	—	—	—	—	—	—
5	ENERGIA ELETTRICA, GAS E ACQUA	—	—	—	—	—	—	1	3	1	120	1	3	28	1	152
5.01	Prod. e distribuz. di energia elettrica	—	—	—	—	—	—	—	—	—	—	1	2	26	1	152
5.02	Produzione e distribuzione di gas	—	—	—	—	—	—	—	—	—	—	—	—	—	—	—
5.03	Distribuzione di acqua	—	—	—	—	—	—	1	3	1	120	—	1	2	—	—
6	COMMERCIO	54	55	89	—	—	88	88	199	41	58	69	75	122	17	21
6.01	Commercio all'ingrosso	1	2	3	—	—	—	—	—	—	—	11	11	23	—	—
6.02	Comm. al minuto generi alimentari	14	14	26	—	—	32	32	78	18	32	26	27	46	8	6
6.03	Comm. al min. prod. tess. e art. abbigl.	—	—	—	—	—	9	9	15	—	—	11	13	17	—	—
6.04	Comm. al minuto prod. meccanici	1	1	2	—	—	12	12	19	1	3	8	9	11	2	4
6.05	Comm. al min. gen. alim. e non alim.	5	5	10	—	—	2	2	6	1	1	2	2	4	1	2
6.06	Commercio ambulante	29	29	37	—	—	8	8	13	—	—	2	2	2	—	—
6.07	Alberghi e pubblici esercizi	4	4	11	—	—	25	25	68	21	22	9	10	18	6	9
6.08	Attività ausiliarie del commercio	—	—	—	—	—	—	—	—	—	—	1	1	1	—	—
7	TRASPORTI E COMUNICAZIONI	2	3	4	—	—	4	6	26	—	—	7	10	15	—	—
7.01	Trasporti ferrov. e tramv. extraurbani	—	—	—	—	—	—	1	2	—	—	—	—	—	—	—
7.02	Trasporti extraurbani su strada	2	2	2	—	—	3	3	3	—	—	7	9	11	—	—
7.03	Trasporti urbani	—	—	—	—	—	—	—	—	—	—	—	—	—	—	—
7.04	Trasporti lacuali e fluviali	—	—	—	—	—	—	—	—	—	—	—	—	—	—	—
7.05	Trasporti marittimi	—	—	—	—	—	—	—	—	—	—	—	—	—	—	—
7.06	Trasporti aerei	—	—	—	—	—	—	—	—	—	—	—	—	—	—	—
7.07	Attività ausiliarie dei trasporti	—	—	—	—	—	1	1	11	—	—	—	—	—	—	—
7.08	Comunicazioni	—	1	2	—	—	—	1	10	—	—	—	1	4	—	—
8	CREDITO E ASSICURAZIONE	1	2	3	—	—	2	3	10	—	—	1	4	10	—	—
8.01	Credito	—	—	—	—	—	1	2	6	—	—	—	2	5	—	—
8.02	Assicurazione	—	—	—	—	—	—	—	—	—	—	—	—	—	—	—
8.03	Gestioni finanziarie	1	2	3	—	—	1	1	4	—	—	1	2	5	—	—
9	SERVIZI E ATTIVITÀ SOCIALI VARIE	3	3	4	—	—	6	7	15	3	5	12	13	20	1	7
9.01	Servizi per l'igiene e la pulizia	2	2	3	—	—	5	6	12	3	5	10	11	18	1	7
9.02	Servizi dello spettacolo	—	—	—	—	—	—	—	—	—	—	1	1	1	—	—
9.03	Servizi sanitari	1	1	1	—	—	1	1	3	—	—	1	1	1	—	—
9.04	Servizi privati per l'istruzione	—	—	—	—	—	—	—	—	—	—	—	—	—	—	—
9.08	Servizi vari, non altrove classificati	—	—	—	—	—	—	—	—	—	—	—	—	—	—	—
	TOTALE	68	73	111	5	61	132	140	350	54	246	140	164	294	39	472

unità locali per comune

24. CASTELNUOVO DI PORTO					25. CASTEL SAN PIETRO ROMANO					26. CAVE					27. CERRETO LAZIALE					N classi- fica- zione
Unità locali					Unità locali					Unità locali					Unità locali					
Im- prese	Totale		con forza motrice		Im- prese	Totale		con forza motrice		Im- prese	Totale		con forza motrice		Im- prese	Totale		con forza motrice		
	N	Ad- detti	N	Poten- za utiliz- zabile HP		N	Ad- detti	N	Poten- za utiliz- zabile HP		N	Ad- detti	N	Poten- za utiliz- zabile HP		N	Ad- detti	N	Poten- za utiliz- zabile HP	
—	2	2	—	—	—	—	—	—	—	4	5	16	—	—	—	2	—	—	—	1
—	—	—	—	—	—	—	—	—	—	—	—	—	—	—	—	1	—	—	—	1.03
—	2	2	—	—	—	—	—	—	—	4	5	16	—	—	—	1	—	—	—	1.04
8	8	43	7	360	1	1	11	1	4	—	—	—	—	—	—	—	—	—	1.05	
—	—	—	—	—	—	—	—	—	—	—	—	—	—	—	—	—	—	—	—	2
—	—	—	—	—	—	—	—	—	—	—	—	—	—	—	—	—	—	—	—	2.01
—	—	—	—	—	—	—	—	—	—	—	—	—	—	—	—	—	—	—	—	2.02
8	8	43	7	360	1	1	11	1	4	—	—	—	—	—	—	—	—	—	—	2.03
16	16	36	8	94	5	5	5	—	—	66	67	156	23	393	11	11	28	—	—	2.04
3	3	6	3	43	2	2	2	—	—	7	7	16	5	92	4	4	13	—	—	3
—	—	—	—	—	—	—	—	—	—	2	3	20	2	36	—	—	—	—	—	3.01
—	—	—	—	—	—	—	—	—	—	—	—	—	—	—	—	—	—	—	—	3.02
—	—	—	—	—	—	—	—	—	—	—	—	—	—	—	—	—	—	—	—	3.03
—	—	—	—	—	—	—	—	—	—	—	—	—	—	—	—	—	—	—	—	3.04
2	2	2	—	—	—	—	—	—	—	18	18	30	—	—	1	1	1	—	—	3.05
3	3	3	—	—	2	2	2	—	—	8	8	8	—	—	3	3	6	—	—	3.06
—	—	—	—	—	—	—	—	—	—	—	—	—	—	—	—	—	—	—	—	3.07
1	1	17	1	31	—	—	—	—	—	3	3	9	2	17	—	—	—	—	—	3.08
1	1	1	1	10	—	—	—	—	—	16	16	48	12	233	2	2	7	—	—	3.09
—	—	—	—	—	—	—	—	—	—	—	—	—	—	—	—	—	—	—	—	3.10
—	—	—	—	—	—	—	—	—	—	—	—	—	—	—	—	—	—	—	—	3.11
—	—	—	—	—	—	—	—	—	—	—	—	—	—	—	—	—	—	—	—	3.12
—	—	—	—	—	—	—	—	—	—	—	—	—	—	—	—	—	—	—	—	3.13
6	6	7	3	10	1	1	1	—	—	8	8	17	1	5	1	1	1	—	—	3.14
—	—	—	—	—	—	—	—	—	—	—	—	—	—	—	—	—	—	—	—	3.15
—	—	—	—	—	—	—	—	—	—	2	2	2	—	—	—	—	—	—	—	3.16
—	—	—	—	—	—	—	—	—	—	—	—	—	—	—	—	—	—	—	—	3.17
—	—	—	—	—	—	—	—	—	—	—	—	—	—	—	—	—	—	—	—	3.18
—	—	—	—	—	—	—	—	—	—	—	—	—	—	—	—	—	—	—	—	3.19
—	—	—	—	—	—	—	—	—	—	—	—	—	—	—	—	—	—	—	—	3.20
—	—	—	—	—	—	—	—	—	—	—	—	—	—	—	—	—	—	—	—	3.21
—	—	—	—	—	—	—	—	—	—	1	1	5	1	10	—	—	—	—	—	3.22
—	—	—	—	—	—	—	—	—	—	1	1	1	—	—	—	—	—	—	—	3.23
—	—	—	—	—	—	—	—	—	—	—	—	—	—	—	—	—	—	—	—	3.24
—	—	—	—	—	—	—	—	—	—	—	—	—	—	—	—	—	—	—	—	3.25
—	—	—	—	—	—	—	—	—	—	—	—	—	—	—	—	—	—	—	—	3.26
1	1	1	—	—	—	—	—	—	—	6	7	34	2	13	—	1	10	—	—	4
1	1	1	—	—	—	—	—	—	—	6	7	34	2	13	—	1	10	—	—	4.01
—	—	—	—	—	—	—	—	—	—	—	—	—	—	—	—	—	—	—	—	4.02
—	—	—	—	—	1	1	2	1	8	2	3	4	—	—	—	—	—	—	—	5
—	—	—	—	—	—	—	—	—	—	—	1	1	—	—	—	—	—	—	—	5.01
—	—	—	—	—	—	—	—	—	—	—	—	—	—	—	—	—	—	—	—	5.02
—	—	—	—	—	1	1	2	1	8	2	2	3	—	—	—	—	—	—	—	5.03
43	53	86	8	10	15	15	28	—	—	91	97	180	17	35	28	28	53	—	—	6
1	1	2	1	1	7	7	10	—	—	1	1	2	—	—	2	2	4	—	—	6.01
15	18	32	4	4	4	4	8	—	—	27	30	63	9	21	14	14	28	—	—	6.02
3	3	4	—	—	—	—	—	—	—	13	13	21	2	2	3	3	5	—	—	6.03
8	13	17	1	3	—	—	—	—	—	8	10	16	1	1	6	6	9	—	—	6.04
1	1	2	—	—	—	—	—	—	—	12	13	26	—	—	—	—	—	—	—	6.05
4	4	9	—	—	1	1	3	—	—	9	9	11	—	—	—	—	—	—	—	6.06
11	13	20	2	2	3	3	7	—	—	20	20	40	5	11	3	3	7	—	—	6.07
—	—	—	—	—	—	—	—	—	—	1	1	1	—	—	—	—	—	—	—	6.08
1	3	18	—	—	—	1	2	—	—	2	5	15	—	—	1	2	3	—	—	7
—	1	12	—	—	—	—	—	—	—	—	1	6	—	—	—	—	—	—	—	7.01
1	1	2	—	—	—	—	—	—	—	2	3	3	—	—	—	—	—	—	—	7.02
—	—	—	—	—	—	—	—	—	—	—	—	—	—	—	—	—	—	—	—	7.03
—	—	—	—	—	—	—	—	—	—	—	—	—	—	—	—	—	—	—	—	7.04
—	—	—	—	—	—	—	—	—	—	—	—	—	—	—	—	—	—	—	—	7.05
—	—	—	—	—	—	—	—	—	—	—	—	—	—	—	—	—	—	—	—	7.06
—	—	—	—	—	—	—	—	—	—	—	—	—	—	—	—	—	—	—	—	7.07
—	1	4	—	—	—	1	2	—	—	—	1	6	—	—	1	2	3	—	—	7.08
1	3	6	—	—	—	1	1	—	—	1	5	8	—	—	—	—	—	—	—	8
—	1	1	—	—	—	—	—	—	—	—	1	3	—	—	—	—	—	—	—	8.01
1	2	5	—	—	—	1	1	—	—	1	1	1	—	—	—	—	—	—	—	8.02
—	—	—	—	—	—	—	—	—	—	—	3	4	—	—	—	—	—	—	—	8.03
4	5	6	2	1	1	2	2	—	—	15	16	28	3	12	3	3	3	—	—	9
2	3	3	1	1	1	2	2	—	—	13	13	22	1	3	3	3	3	—	—	9.01
1	1	2	1	..	—	—	—	—	—	1	2	3	2	9	—	—	—	—	—	9.02
1	1	1	—	—	—	—	—	—	—	1	1	3	—	—	—	—	—	—	—	9.03
—	—	—	—	—	—	—	—	—	—	—	—	—	—	—	—	—	—	—	—	9.04
—	—	—	—	—	—	—	—	—	—	—	—	—	—	—	—	—	—	—	—	9.08
74	91	198	25	465	23	26	51	2	12	187	205	441	45	453	43	47	97	—	—	

N classi- fica- zione	RAMI E CLASSI DI ATTIVITÀ ECONOMICA	28. CERVARA DI ROMA				29. CERVETERI				30. CICILIANO						
		Im- prese	Unità locali		con forza motrice	Poten- za utiliz- zabile HP	Im- prese	Unità locali		con forza motrice	Poten- za utiliz- zabile HP	Im- prese	Unità locali		con forza motrice	Poten- za utiliz- zabile HP
			Totale					Totale					Totale			
			N	Ad- detti				N	Ad- detti				N	Ad- detti		
1	AGRICOLTURA, FORESTE, CACCIA E PESCA	—	1	2	—	—	5	7	66	3	272	—	—	—	—	—
1.03	Foreste	—	—	—	—	—	1	1	22	1	2	—	—	—	—	—
1.04	Pesca	—	—	—	—	—	1	1	1	—	—	—	—	—	—	—
1.05	Attività connesse con l'agricoltura	—	1	2	—	—	3	5	43	2	270	—	—	—	—	—
2	INDUSTRIE ESTRATTIVE	—	—	—	—	—	2	5	73	4	558	—	—	—	—	—
2.01	Estraz. di carboni fossili e di torba	—	—	—	—	—	—	—	—	—	—	—	—	—	—	—
2.02	Estraz. di combustibili liquidi e gassosi	—	—	—	—	—	—	—	—	—	—	—	—	—	—	—
2.03	Estraz. di minerali metalliferi	—	—	—	—	—	—	1	18	1	91	—	—	—	—	—
2.04	Estraz. di altri minerali	—	—	—	—	—	2	4	55	3	467	—	—	—	—	—
3	INDUSTRIE MANIFATTURIERE	—	—	—	—	—	75	81	240	24	640	12	12	14	4	68
3.01	Industrie alimentari e affini	—	—	—	—	—	8	11	34	8	127	3	3	4	3	60
3.02	Industria del tabacco	—	—	—	—	—	—	—	—	—	—	—	—	—	—	—
3.03	Seta, cotone e lav. fibre tess. artificiali	—	—	—	—	—	—	—	—	—	—	—	—	—	—	—
3.04	Industrie della lana	—	—	—	—	—	—	—	—	—	—	—	—	—	—	—
3.05	Industrie delle fibre dure e tessili varie	—	—	—	—	—	7	7	12	—	—	—	—	—	—	—
3.06	Ind. del vestiario e dell'abbigliamento	—	—	—	—	—	15	16	26	—	—	3	3	3	—	—
3.07	Industrie delle calzature	—	—	—	—	—	4	5	5	—	—	1	1	1	—	—
3.08	Industrie delle pelli e del cuoio	—	—	—	—	—	—	—	—	—	—	—	—	—	—	—
3.09	Industria mobilio e arredam. in legno	—	—	—	—	—	—	—	—	—	—	—	—	—	—	—
3.10	Industrie del legno	—	—	—	—	—	11	11	19	5	30	2	2	3	1	8
3.11	Industrie metallurgiche	—	—	—	—	—	—	—	—	—	—	—	—	—	—	—
3.12	Macchine non elettr., carpent. metallica	—	—	—	—	—	—	—	—	—	—	—	—	—	—	—
3.13	Macchine e apparecchi elettrici	—	—	—	—	—	—	—	—	—	—	—	—	—	—	—
3.14	Mecc. di precisione ; oreficeria, argenteria	—	—	—	—	—	—	—	—	—	—	—	—	—	—	—
3.15	Officine meccaniche	—	—	—	—	—	26	27	52	8	134	3	3	3	—	—
3.16	Industrie costruz. mezzi di trasporto	—	—	—	—	—	—	—	—	—	—	—	—	—	—	—
3.17	Industrie lavor. minerali non metalliferi	—	—	—	—	—	3	3	91	3	349	—	—	—	—	—
3.18	Industrie chimiche	—	—	—	—	—	—	—	—	—	—	—	—	—	—	—
3.19	Industrie derivati petrolio e carbone	—	—	—	—	—	—	—	—	—	—	—	—	—	—	—
3.20	Industrie della gomma elastica	—	—	—	—	—	—	—	—	—	—	—	—	—	—	—
3.21	Prod. cellul. per tess., fibre tess. artifice.	—	—	—	—	—	—	—	—	—	—	—	—	—	—	—
3.22	Industrie della carta e cartotecnica	—	—	—	—	—	—	—	—	—	—	—	—	—	—	—
3.23	Industrie poligrafiche ed editoriali	—	—	—	—	—	—	—	—	—	—	—	—	—	—	—
3.24	Industrie foto-fono-cinematografiche	—	—	—	—	—	1	1	1	—	—	—	—	—	—	—
3.25	Prod. oggetti in materie plastiche	—	—	—	—	—	—	—	—	—	—	—	—	—	—	—
3.26	Industrie manifatturiere varie	—	—	—	—	—	—	—	—	—	—	—	—	—	—	—
4	COSTRUZIONI E INSTALL. DI IMPIANTI	—	—	—	—	—	11	15	129	3	22	—	—	—	—	—
4.01	Costruzioni	—	—	—	—	—	11	15	129	3	22	—	—	—	—	—
4.02	Installazione impianti	—	—	—	—	—	—	—	—	—	—	—	—	—	—	—
5	ENERGIA ELETTRICA, GAS E ACQUA	2	2	4	—	—	—	1	1	—	—	1	1	1	—	—
5.01	Prod. e distribuz. di energia elettrica	1	1	2	—	—	—	1	1	—	—	—	—	—	—	—
5.02	Produzione e distribuzione di gas	—	—	—	—	—	—	—	—	—	—	—	—	—	—	—
5.03	Distribuzione di acqua	1	1	2	—	—	—	—	—	—	—	1	1	1	—	—
6	COMMERCIO	12	13	24	—	—	220	234	466	20	39	20	23	27	—	—
6.01	Commercio all'ingrosso	—	—	—	—	—	—	—	—	—	—	—	—	—	—	—
6.02	Comm. al minuto generi alimentari	5	5	8	—	—	84	88	171	9	15	11	14	17	—	—
6.03	Comm. al min. prod. tess. e art. abbigl.	—	—	—	—	—	38	38	65	—	—	1	1	1	—	—
6.04	Comm. al minuto prod. meccanici	—	—	—	—	—	23	29	53	4	15	3	3	3	—	—
6.05	Comm. al min. gen. alim. e non alim.	3	3	6	—	—	2	3	7	1	2	2	2	2	—	—
6.06	Commercio ambulante	—	—	—	—	—	20	20	32	—	—	1	1	1	—	—
6.07	Alberghi e pubblici esercizi	4	5	10	—	—	52	55	137	6	7	2	2	3	—	—
6.08	Attività ausiliarie del commercio	—	—	—	—	—	1	1	1	—	—	—	—	—	—	—
7	TRASPORTI E COMUNICAZIONI	—	1	1	—	—	4	7	45	1	15	2	5	9	—	—
7.01	Trasporti ferrov. e tramv. extraurbani	—	—	—	—	—	—	1	23	1	15	—	—	—	—	—
7.02	Trasporti extraurbani su strada	—	—	—	—	—	4	4	6	—	—	2	3	4	—	—
7.03	Trasporti urbani	—	—	—	—	—	—	—	—	—	—	—	—	—	—	—
7.04	Trasporti lacuali e fluviali	—	—	—	—	—	—	—	—	—	—	—	—	—	—	—
7.05	Trasporti marittimi	—	—	—	—	—	—	—	—	—	—	—	—	—	—	—
7.06	Trasporti aerei	—	—	—	—	—	—	—	—	—	—	—	—	—	—	—
7.07	Attività ausiliarie dei trasporti	—	—	—	—	—	—	—	—	—	—	—	—	—	—	—
7.08	Comunicazioni	—	1	1	—	—	—	2	16	—	—	2	5	—	—	—
8	CREDITO E ASSICURAZIONE	—	2	1	—	—	2	6	17	—	—	—	1	1	—	—
8.01	Credito	—	—	—	—	—	—	3	6	—	—	—	—	—	—	—
8.02	Assicurazione	—	—	—	—	—	—	—	—	—	—	—	—	—	—	—
8.03	Gestioni finanziarie	—	2	1	—	—	2	3	11	—	—	—	1	1	—	—
9	SERVIZI E ATTIVITÀ SOCIALI VARIE	—	—	—	—	—	31	33	75	6	8	3	3	3	—	—
9.01	Servizi per l'igiene e la pulizia	—	—	—	—	—	22	24	47	2	1	2	2	2	—	—
9.02	Servizi dello spettacolo	—	—	—	—	—	5	5	18	4	7	—	—	—	—	—
9.03	Servizi sanitari	—	—	—	—	—	2	2	6	—	—	1	1	1	—	—
9.04	Servizi privati per l'istruzione	—	—	—	—	—	2	2	4	—	—	—	—	—	—	—
9.08	Servizi vari, non altrove classificati	—	—	—	—	—	—	—	—	—	—	—	—	—	—	—
	TOTALE	14	19	32	—	—	350	389	1.112	61	1.554	38	45	55	4	68

unità locali per comune

31. CINETO ROMANO					32. CIVITAVECCHIA					33. CIVITELLA SAN PAOLO					34. COLLEFERRO					N classi- fica- zione			
Unità locali					Unità locali					Unità locali					Unità locali								
Totale		con forza motrice			Im- prese	Totale		con forza motrice			Im- prese	Totale		con forza motrice			Im- prese	Totale			con forza motrice		
N	Ad- detti	N	Poten- za utiliz- zabile HP	N		Ad- detti	N	Poten- za utiliz- zabile HP	N	Ad- detti		N	Poten- za utiliz- zabile HP	N	Ad- detti	N		Poten- za utiliz- zabile HP	N		Ad- detti	N	Poten- za utiliz- zabile HP
—	—	—	—	—	29	32	116	1	5	—	—	—	—	—	—	—	—	—	—	—	1		
—	—	—	—	—	22	22	95	—	—	—	—	—	—	—	—	—	—	—	—	—	1.03		
—	—	—	—	—	7	10	21	1	5	—	—	—	—	—	—	—	—	—	—	—	1.04		
—	—	—	—	—	1	1	11	—	—	—	—	—	—	—	—	—	—	—	—	—	1.05		
—	—	—	—	—	—	—	—	—	—	—	—	—	—	—	—	—	—	—	—	—	2		
—	—	—	—	—	—	—	—	—	—	—	—	—	—	—	—	—	—	—	—	—	2.01		
—	—	—	—	—	—	—	—	—	—	—	—	—	—	—	—	—	—	—	—	—	2.02		
—	—	—	—	—	—	—	—	—	—	—	—	—	—	—	—	—	—	—	—	—	2.03		
—	—	—	—	—	1	1	11	—	—	—	—	—	—	—	—	—	—	—	—	—	2.04		
4	4	8	2	25	315	327	1.328	124	18.473	17	17	26	2	24	104	110	5.230	48	35.522	—	3		
2	2	4	2	25	19	23	125	15	1.266	5	5	10	2	24	4	5	19	4	93	—	3.01		
—	—	—	—	—	—	—	—	—	—	—	—	—	—	—	—	—	—	—	—	—	3.02		
—	—	—	—	—	—	—	—	—	—	—	—	—	—	—	—	—	—	—	—	—	3.03		
—	—	—	—	—	9	9	15	—	—	1	1	2	—	—	2	3	9	—	—	—	3.04		
1	1	2	—	—	60	60	96	—	—	1	1	1	—	—	26	26	39	—	—	—	3.05		
—	—	—	—	—	45	45	50	1	1	4	4	6	—	—	13	14	23	6	7	—	3.06		
—	—	—	—	—	2	2	4	—	—	—	—	—	—	—	—	—	—	—	—	—	3.07		
—	—	—	—	—	7	9	16	1	12	—	—	—	—	—	1	1	6	—	—	—	3.08		
—	—	—	—	—	43	44	126	30	356	3	3	4	—	—	10	10	22	7	48	—	3.09		
—	—	—	—	—	—	—	—	—	—	—	—	—	—	—	—	—	—	—	—	—	3.10		
—	—	—	—	—	2	2	30	2	50	—	—	—	—	—	1	1	1	—	—	—	3.11		
—	—	—	—	—	—	—	—	—	—	—	—	—	—	—	—	—	—	—	—	—	3.12		
—	—	—	—	—	—	—	—	—	—	—	—	—	—	—	—	—	—	—	—	—	3.13		
—	—	—	—	—	96	97	284	53	457	3	3	3	—	—	36	36	167	22	283	—	3.14		
1	1	2	—	—	1	2	24	1	87	—	—	—	—	—	—	—	—	—	—	—	3.15		
—	—	—	—	—	12	14	495	9	16.169	—	—	—	—	—	4	5	791	4	14.212	—	3.16		
—	—	—	—	—	—	1	3	—	—	—	—	—	—	—	2	4.127	2	20.849	—	—	3.17		
—	—	—	—	—	—	—	—	—	—	—	—	—	—	—	—	—	—	—	—	—	3.18		
—	—	—	—	—	4	4	9	4	15	—	—	—	—	—	2	2	5	2	4	—	3.19		
—	—	—	—	—	—	—	—	—	—	—	—	—	—	—	—	—	—	—	—	—	3.20		
—	—	—	—	—	—	—	—	—	—	—	—	—	—	—	—	—	—	—	—	—	3.21		
—	—	—	—	—	6	6	24	4	34	—	—	—	—	—	2	2	17	1	26	—	3.22		
—	—	—	—	—	6	6	12	1	..	—	—	—	—	—	3	3	4	—	—	—	3.23		
—	—	—	—	—	2	2	14	2	22	—	—	—	—	—	—	—	—	—	—	—	3.24		
—	—	—	—	—	1	1	1	1	4	—	—	—	—	—	—	—	—	—	—	—	3.25		
—	—	—	—	—	56	68	660	21	1.318	—	—	—	—	—	3	8	323	5	237	—	3.26		
—	—	—	—	—	55	65	616	20	1.317	—	—	—	—	—	3	5	277	3	134	—	4		
—	—	—	—	—	1	3	44	1	1	—	—	—	—	—	3	46	2	103	—	—	4.01		
—	—	—	—	—	1	6	190	4	74.956	—	—	—	—	—	2	7	1	27	—	—	4.02		
—	—	—	—	—	—	3	133	2	74.175	—	—	—	—	—	—	1	6	1	27	—	5		
—	—	—	—	—	—	1	32	1	202	—	—	—	—	—	—	—	—	—	—	—	5.01		
—	—	—	—	—	1	2	25	1	579	—	—	—	—	—	—	1	1	—	—	—	5.02		
26	26	52	1	..	1.083	1.118	2.264	128	1.298	23	25	38	1	1	277	299	638	4	4	—	5.03		
—	—	—	—	—	60	66	218	22	1.059	—	—	—	—	—	7	8	24	—	—	—	6		
13	13	26	—	—	231	237	479	37	74	12	12	19	1	1	106	114	214	4	4	—	6.01		
3	3	6	—	—	120	123	223	2	1	5	5	3	—	—	42	46	91	—	—	—	6.02		
1	1	2	1	..	115	125	262	19	63	5	6	7	—	—	47	55	127	—	—	—	6.03		
—	—	—	—	—	89	89	169	12	18	—	—	—	—	—	—	—	—	—	—	—	6.04		
—	—	—	—	—	286	286	435	—	—	—	—	—	—	—	34	34	60	—	—	—	6.05		
9	9	18	—	—	170	174	434	36	83	5	5	9	—	—	41	42	122	—	—	—	6.06		
—	—	—	—	—	12	18	44	—	—	—	—	—	—	—	—	—	—	—	—	—	6.07		
—	—	—	—	—	—	—	—	—	—	—	—	—	—	—	—	—	—	—	—	—	6.08		
—	1	4	—	—	105	119	1.861	14	2.545	1	2	4	—	—	8	15	121	4	33	—	7		
—	—	—	—	—	—	2	635	2	249	—	—	—	—	—	—	1	55	1	21	—	7.01		
—	—	—	—	—	33	34	161	2	14	1	1	1	—	—	1	1	26	1	8	—	7.02		
—	—	—	—	—	39	39	58	—	—	—	—	—	—	—	6	7	9	—	—	—	7.03		
—	—	—	—	—	—	—	—	—	—	—	—	—	—	—	—	—	—	—	—	—	7.04		
—	—	—	—	—	—	—	—	—	—	—	—	—	—	—	—	—	—	—	—	—	7.05		
—	—	—	—	—	—	—	—	—	—	—	—	—	—	—	—	—	—	—	—	—	7.06		
—	—	—	—	—	33	41	855	7	2.217	—	—	—	—	—	1	5	13	2	4	—	7.07		
—	1	4	—	—	—	3	152	3	65	—	—	—	—	—	—	1	18	—	—	—	7.08		
—	1	1	—	—	10	23	151	3	10	—	2	2	—	—	1	4	18	—	—	—	8		
—	—	—	—	—	1	6	94	2	10	—	1	1	—	—	—	2	11	—	—	—	8.01		
—	—	—	—	—	7	8	12	—	—	—	—	—	—	—	—	—	—	—	—	—	8.02		
—	1	1	—	—	2	9	45	1	..	—	1	1	—	—	1	2	7	—	—	—	8.03		
1	1	2	—	—	88	93	305	11	150	4	5	5	2	2	36	45	121	1	5	—	9		
1	1	2	—	—	75	79	233	8	143	2	3	3	1	1	31	38	92	1	5	—	9.01		
—	—	—	—	—	3	4	42	3	7	1	1	1	1	1	2	3	18	—	—	—	9.02		
—	—	—	—	—	7	7	24	—	—	1	1	1	—	—	2	2	6	—	—	—	9.03		
—	—	—	—	—	2	2	4	—	—	—	—	—	—	—	1	2	5	—	—	—	9.04		
—	—	—	—	—	1	1	2	—	—	—	—	—	—	—	—	—	—	—	—	—	9.08		
31	33	67	3	25	1.688	1.787	6.886	306	98.755	45	51	75	5	27	429	484	6.459	63	35.828				

N classi- fica- zione	RAMI E CLASSI DI ATTIVITÀ ECONOMICA	35. COLONNA					36. FIANO ROMANO					37. FILACCIANO					
		Im- prese	Unità locali				Im- prese	Unità locali				Im- prese	Unità locali				
			Totale		con forza motrice			Totale		con forza motrice			Totale		con forza motrice		
			N	Ad- detti	N	Poten- za utiliz- zabile HP		N	Ad- detti	N	Poten- za utiliz- zabile HP		N	Ad- detti	N	Poten- za utiliz- zabile HP	
1	AGRICOLTURA, FORESTE, CACCIA E PESCA	—	1	1	—	—	2	3	6	—	—	—	—	—	—	—	—
1.03	Foreste	—	—	—	—	—	—	—	—	—	—	—	—	—	—	—	—
1.04	Pesca	—	—	—	—	—	—	—	—	—	—	—	—	—	—	—	—
1.05	Attività connesse con l'agricoltura . . .	—	1	1	—	—	2	3	6	—	—	—	—	—	—	—	—
2	INDUSTRIE ESTRATTIVE	—	—	—	—	—	—	—	—	—	—	—	—	—	—	—	—
2.01	Estraz. di carboni fossili e di torba . .	—	—	—	—	—	—	—	—	—	—	—	—	—	—	—	—
2.02	Estraz. di combustibili liquidi e gassosi	—	—	—	—	—	—	—	—	—	—	—	—	—	—	—	—
2.03	Estraz. di minerali metalliferi	—	—	—	—	—	—	—	—	—	—	—	—	—	—	—	—
2.04	Estraz. di altri minerali	—	—	—	—	—	—	—	—	—	—	—	—	—	—	—	—
3	INDUSTRIE MANIFATTURIERE	15	15	35	6	67	32	32	46	10	63	7	9	51	7	69	
3.01	Industrie alimentari e affini	4	4	18	3	39	7	7	17	4	35	4	4	23	4	27	
3.02	Industria del tabacco	—	—	—	—	—	—	—	—	—	—	—	—	—	—	—	
3.03	Seta, cotone e lav. fibre tess. artificiali	—	—	—	—	—	—	—	—	—	—	—	—	—	—	—	
3.04	Industrie della lana	—	—	—	—	—	—	—	—	—	—	—	—	—	—	—	
3.05	Industrie delle fibre dure e tessili varie	1	1	1	—	—	1	1	2	—	—	—	—	—	—	—	
3.06	Ind. del vestiario e dell'abbigliamento .	3	3	4	—	—	7	7	7	—	—	—	1	1	—	—	
3.07	Industrie delle calzature	3	3	3	—	—	3	3	3	—	—	1	1	1	—	—	
3.08	Industrie delle pelli e del cuoio	—	—	—	—	—	1	1	1	—	—	—	—	—	—	—	
3.09	Industria mobilio e arredam. in legno	—	—	—	—	—	—	—	—	—	—	—	—	—	—	—	
3.10	Industrie del legno	3	3	7	3	28	5	5	7	3	9	1	1	1	1	3	
3.11	Industrie metallurgiche	—	—	—	—	—	—	—	—	—	—	—	—	—	—	—	
3.12	Macchine non elettr., carpent. metallica	—	—	—	—	—	—	—	—	—	—	—	—	—	—	—	
3.13	Macchine e apparecchi elettrici	—	—	—	—	—	—	—	—	—	—	—	—	—	—	—	
3.14	Mecc. di precisione; orificeria, argenteria	—	—	—	—	—	—	—	—	—	—	—	—	—	—	—	
3.15	Officine meccaniche	1	1	2	—	—	7	7	8	3	19	1	1	2	1	1	
3.16	Industrie costruz. mezzi di trasporto . .	—	—	—	—	—	—	—	—	—	—	—	—	—	—	—	
3.17	Industrie lavor. minerali non metalliferi	—	—	—	—	—	—	—	—	—	—	—	—	—	—	—	
3.18	Industrie chimiche	—	—	—	—	—	—	—	—	—	—	—	—	—	—	—	
3.19	Industrie derivati petrolio e carbone . .	—	—	—	—	—	—	—	—	—	—	—	—	—	—	—	
3.20	Industrie della gomma elastica	—	—	—	—	—	—	—	—	—	—	—	—	—	—	—	
3.21	Prod. cellul. per tess., fibre tess. artific.	—	—	—	—	—	—	—	—	—	—	—	—	—	—	—	
3.22	Industrie della carta e cartotecnica . . .	—	—	—	—	—	—	—	—	—	—	—	—	—	—	—	
3.23	Industrie poligrafiche ed editoriali . . .	—	—	—	—	—	—	—	—	—	—	—	—	—	—	—	
3.24	Industrie foto-fono-cinematografiche . .	—	—	—	—	—	1	1	1	—	—	—	—	—	—	—	
3.25	Prod. oggetti in materie plastiche	—	—	—	—	—	—	—	—	—	—	1	23	1	38	—	
3.26	Industrie manifatturiere varie	—	—	—	—	—	—	—	—	—	—	—	—	—	—	—	
4	COSTRUZIONI E INSTALL. DI IMPIANTI . .	1	1	5	1	5	1	4	287	1	256	1	1	3	—	—	
4.01	Costruzioni	1	1	5	1	5	1	4	287	1	256	1	1	3	—	—	
4.02	Installazione impianti	—	—	—	—	—	—	—	—	—	—	—	—	—	—	—	
5	ENERGIA ELETTRICA, GAS E ACQUA	—	—	—	—	—	—	—	—	—	—	—	—	—	—	—	
5.01	Prod. e distribuz. di energia elettrica	—	—	—	—	—	—	—	—	—	—	—	—	—	—	—	
5.02	Produzione e distribuzione di gas	—	—	—	—	—	—	—	—	—	—	—	—	—	—	—	
5.03	Distribuzione di acqua	—	—	—	—	—	—	—	—	—	—	—	—	—	—	—	
6	COMMERCIO	39	39	72	16	18	54	57	104	6	36	7	8	10	2	2	
6.01	Commercio all'ingrosso	—	—	—	—	—	1	1	2	—	—	1	1	1	—	—	
6.02	Comm. al minuto generi alimentari	13	13	24	6	6	8	8	18	2	3	3	3	3	2	2	
6.03	Comm. al min. prod. tess. e art. abbigl.	3	3	6	—	—	12	13	23	—	—	—	—	—	—	—	
6.04	Comm. al minuto prod. meccanici	5	5	10	1	2	9	10	13	—	—	1	1	1	—	—	
6.05	Comm. al min. gen. alim. e non alim. . . .	1	1	2	1	—	13	14	27	1	2	2	2	4	—	—	
6.06	Commercio ambulante	8	8	11	—	—	3	3	3	—	—	—	—	—	—	—	
6.07	Alberghi e pubblici esercizi	9	9	19	8	10	8	8	18	3	31	—	1	1	—	—	
6.08	Attività ausiliarie del commercio	—	—	—	—	—	—	—	—	—	—	—	—	—	—	—	
7	TRASPORTI E COMUNICAZIONI	5	8	18	—	—	3	4	10	—	—	—	1	2	—	—	
7.01	Trasporti ferrov. e tramv. extraurbani . .	—	2	3	—	—	—	—	—	—	—	—	—	—	—	—	
7.02	Trasporti extraurbani su strada	5	5	11	—	—	3	3	6	—	—	—	—	—	—	—	
7.03	Trasporti urbani	—	—	—	—	—	—	—	—	—	—	—	—	—	—	—	
7.04	Trasporti lacuali e fluviali	—	—	—	—	—	—	—	—	—	—	—	—	—	—	—	
7.05	Trasporti marittimi	—	—	—	—	—	—	—	—	—	—	—	—	—	—	—	
7.06	Trasporti aerei	—	—	—	—	—	—	—	—	—	—	—	—	—	—	—	
7.07	Attività ausiliarie dei trasporti	—	—	—	—	—	—	—	—	—	—	—	—	—	—	—	
7.08	Comunicazioni	—	1	4	—	—	—	1	4	—	—	—	1	2	—	—	
8	CREDITO E ASSICURAZIONE	—	1	1	—	—	—	2	2	—	—	—	—	—	—	—	
8.01	Credito	—	—	—	—	—	—	1	1	—	—	—	—	—	—	—	
8.02	Assicurazione	—	—	—	—	—	—	—	—	—	—	—	—	—	—	—	
8.03	Gestioni finanziarie	—	1	1	—	—	—	1	1	—	—	—	—	—	—	—	
9	SERVIZI E ATTIVITÀ SOCIALI VARIE	6	6	9	2	2	6	7	14	—	—	1	1	1	—	—	
9.01	Servizi per l'igiene e la pulizia	4	4	6	1	1	4	5	11	—	—	1	1	1	—	—	
9.02	Servizi dello spettacolo	1	1	2	1	1	1	1	2	—	—	—	—	—	—	—	
9.03	Servizi sanitari	1	1	1	—	—	1	1	1	—	—	—	—	—	—	—	
9.04	Servizi privati per l'istruzione	—	—	—	—	—	—	—	—	—	—	—	—	—	—	—	
9.08	Servizi vari, non altrove classificati . . .	—	—	—	—	—	—	—	—	—	—	—	—	—	—	—	
	TOTALE	66	71	141	25	92	98	109	469	17	355	16	20	67	9	71	

unità locali per comune

38. FORMELLO					39. FRASCATI					40. GALLICANO NEL LAZIO					41. GAVIGNANO					N classi- fica- zione
Im- prese	Unità locali				Im- prese	Unità locali				Im- prese	Unità locali				Im- prese	Unità locali				
	Totale		con forza motrice			Totale		con forza motrice			Totale		con forza motrice			Totale		con forza motrice		
	N	Ad- detti	N	Poten- za utiliz- zabile HP		N	Ad- detti	N	Poten- za utiliz- zabile HP		N	Ad- detti	N	Poten- za utiliz- zabile HP		N	Ad- detti	N	Poten- za utiliz- zabile HP	
3	4	8	—	—	16	18	50	13	125	—	1	1	—	—	—	—	—	—	1	
—	—	—	—	—	—	—	—	—	—	—	—	—	—	—	—	—	—	—	1.03	
—	—	—	—	—	—	—	—	—	—	—	—	—	—	—	—	—	—	—	1.04	
3	4	8	—	—	16	18	50	13	125	—	1	1	—	—	—	—	—	—	1.05	
1	1	2	—	—	—	—	—	—	—	—	—	—	—	1	1	9	1	18	2	
—	—	—	—	—	—	—	—	—	—	—	—	—	—	—	—	—	—	—	2.01	
—	—	—	—	—	—	—	—	—	—	—	—	—	—	—	—	—	—	—	2.02	
—	—	—	—	—	—	—	—	—	—	—	—	—	—	—	—	—	—	—	2.03	
1	1	2	—	—	—	—	—	—	—	—	—	—	—	1	1	9	1	18	2.04	
13	14	19	8	58	185	194	571	66	1.161	24	28	34	11	68	14	14	30	5	33	3
3	4	5	2	43	9	11	101	8	517	3	4	7	4	26	6	6	12	3	17	3.01
—	—	—	—	—	—	—	—	—	—	—	—	—	—	—	—	—	—	—	—	3.02
—	—	—	—	—	—	—	—	—	—	—	—	—	—	—	—	—	—	—	—	3.03
—	—	—	—	—	—	—	—	—	—	—	—	—	—	—	—	—	—	—	—	3.04
—	—	—	—	—	4	4	8	—	—	2	3	3	—	—	—	—	—	—	—	3.05
2	2	3	—	—	53	55	92	1	1	7	9	10	—	—	4	4	6	—	—	3.06
1	1	1	—	—	21	21	23	1	1	4	4	4	1	3	2	2	2	—	—	3.07
—	—	—	—	—	1	1	1	—	—	—	—	—	—	—	—	—	—	—	—	3.08
—	—	—	—	—	4	5	9	1	17	—	—	—	—	—	—	—	—	—	—	3.09
5	5	8	4	13	23	23	53	13	148	3	3	4	3	22	1	1	1	1	7	3.10
—	—	—	—	—	—	—	—	—	—	—	—	—	—	—	—	—	—	—	—	3.11
—	—	—	—	—	—	1	40	1	40	—	—	—	—	—	—	—	—	—	—	3.12
—	—	—	—	—	—	—	—	—	—	—	—	—	—	—	—	—	—	—	—	3.18
—	—	—	—	—	1	1	3	1	1	—	—	—	—	—	—	—	—	—	—	3.14
2	2	2	2	2	50	53	140	28	171	5	5	6	3	17	—	—	—	—	—	3.15
—	—	—	—	—	—	—	—	—	—	—	—	—	—	—	—	—	—	—	—	3.16
—	—	—	—	—	8	8	48	6	191	—	—	—	—	—	—	—	—	—	—	3.17
—	—	—	—	—	2	2	14	1	31	—	—	—	—	—	—	—	—	—	—	3.18
—	—	—	—	—	—	—	—	—	—	—	—	—	—	—	—	—	—	—	—	3.19
—	—	—	—	—	3	3	9	2	7	—	—	—	—	—	—	—	—	—	—	3.20
—	—	—	—	—	—	—	—	—	—	—	—	—	—	—	—	—	—	—	—	3.21
—	—	—	—	—	—	—	—	—	—	—	—	—	—	—	—	—	—	—	—	3.22
—	—	—	—	—	3	3	25	3	36	—	—	—	—	—	1	1	9	1	9	3.23
—	—	—	—	—	3	3	5	—	—	—	—	—	—	—	—	—	—	—	—	3.24
—	—	—	—	—	—	—	—	—	—	—	—	—	—	—	—	—	—	—	—	3.25
—	—	—	—	—	—	—	—	—	—	—	—	—	—	—	—	—	—	—	—	3.26
4	4	4	—	—	25	35	656	9	691	2	2	7	1	9	3	3	3	—	—	4
4	4	4	—	—	25	33	623	9	691	2	2	7	1	9	3	3	3	—	—	4.01
—	—	—	—	—	—	2	33	—	—	—	—	—	—	—	—	—	—	—	—	4.02
—	1	1	1	49	1	4	92	2	219	1	1	1	—	—	—	—	—	—	—	5
—	—	—	—	—	—	2	63	—	—	—	—	—	—	—	—	—	—	—	—	5.01
—	—	—	—	—	—	1	6	1	79	—	—	—	—	—	—	—	—	—	—	5.02
—	1	1	1	49	1	1	23	1	140	1	1	1	—	—	—	—	—	—	—	5.03
34	34	54	10	14	422	447	947	115	373	79	83	133	39	66	39	41	68	—	—	6
—	—	—	—	—	16	18	60	8	55	52	52	80	28	52	1	1	1	—	—	6.01
15	15	24	4	6	130	134	239	39	74	9	10	20	6	8	16	16	27	—	—	6.02
3	3	6	—	—	61	67	124	2	3	1	1	1	—	—	3	3	5	—	—	6.03
6	6	7	1	1	48	55	102	6	15	2	4	5	1	1	2	2	2	—	—	6.04
—	—	—	—	—	39	40	75	7	9	3	4	9	1	—	1	2	3	—	—	6.05
4	4	5	—	—	56	56	84	—	—	6	6	8	—	—	12	12	21	—	—	6.06
6	6	12	5	7	69	73	254	52	165	6	6	10	3	5	4	5	9	—	—	6.07
—	—	—	—	—	3	4	9	1	52	—	—	—	—	—	—	—	—	—	—	6.08
5	6	8	—	—	36	40	108	—	—	—	1	3	—	—	4	5	16	—	—	7
—	—	—	—	—	—	1	12	—	—	—	—	—	—	—	—	—	—	—	—	7.01
5	5	5	—	—	21	21	41	—	—	—	—	—	—	—	4	4	14	—	—	7.02
—	—	—	—	—	11	11	12	—	—	—	—	—	—	—	—	—	—	—	—	7.03
—	—	—	—	—	—	—	—	—	—	—	—	—	—	—	—	—	—	—	—	7.04
—	—	—	—	—	—	—	—	—	—	—	—	—	—	—	—	—	—	—	—	7.05
—	—	—	—	—	—	—	—	—	—	—	—	—	—	—	—	—	—	—	—	7.06
—	—	—	—	—	4	5	8	—	—	—	—	—	—	—	—	—	—	—	—	7.07
—	1	3	—	—	—	2	35	—	—	—	1	3	—	—	—	1	2	—	—	7.08
1	2	4	—	—	3	9	58	—	—	1	3	3	—	—	1	3	3	—	—	8
1	1	3	—	—	—	3	28	—	—	—	1	1	—	—	—	1	1	—	—	8.01
—	—	—	—	—	3	3	9	—	—	—	—	—	—	—	—	—	—	—	—	8.02
—	1	1	—	—	—	3	21	—	—	1	2	2	—	—	1	2	2	—	—	8.03
7	8	13	1	1	49	51	133	11	57	6	7	9	1	3	4	5	8	2	2	9
5	6	10	—	—	40	42	104	9	45	4	5	5	—	—	2	3	3	—	—	9.01
1	1	1	1	1	2	2	10	2	12	1	1	2	1	3	2	2	5	2	2	9.02
1	1	2	—	—	3	3	13	—	—	1	1	2	—	—	—	—	—	—	—	9.03
—	—	—	—	—	2	2	4	—	—	—	—	—	—	—	—	—	—	—	—	9.04
—	—	—	—	—	2	2	2	—	—	—	—	—	—	—	—	—	—	—	—	9.08
68	74	113	20	122	737	798	2.615	216	2.626	113	126	191	52	146	66	72	137	8	53	

N classi- fica- zione	RAMI E CLASSI DI ATTIVITÀ ECONOMICA	42. GENAZZANO					43. GENZANO DI ROMA					44. GERANO					
		Im- prese	Unità locali				Im- prese	Unità locali				Im- prese	Unità locali				
			Totale		con forza motrice			Totale		con forza motrice			Totale		con forza motrice		
			N	Ad- detti	N	Poten- za utiliz- zabile HP		N	Ad- detti	N	Poten- za utiliz- zabile HP		N	Ad- detti	N	Poten- za utiliz- zabile HP	
1	AGRICOLTURA, FORESTE, CACCIA E PESCA	—	—	—	—	—	—	—	—	—	—	—	—	—	—	—	—
1.03	Foreste	—	—	—	—	—	—	—	—	—	—	—	—	—	—	—	—
1.04	Pesca	—	—	—	—	—	—	—	—	—	—	—	—	—	—	—	—
1.05	Attività connesse con l'agricoltura . . .	—	—	—	—	—	—	—	—	—	—	—	—	—	—	—	—
2	INDUSTRIE ESTRATTIVE	—	—	—	—	—	—	—	—	—	—	—	—	—	—	—	—
2.01	Estraz. di carboni fossili e di torba . .	—	—	—	—	—	—	—	—	—	—	—	—	—	—	—	—
2.02	Estraz. di combustibili liquidi e gassosi	—	—	—	—	—	—	—	—	—	—	—	—	—	—	—	—
2.03	Estraz. di minerali metalliferi	—	—	—	—	—	—	—	—	—	—	—	—	—	—	—	—
2.04	Estraz. di altri minerali	—	—	—	—	—	—	—	—	—	—	—	—	—	—	—	—
3	INDUSTRIE MANIFATTURIERE	30	30	65	15	228	125	126	260	65	433	15	15	24	8	123	
3.01	Industrie alimentari e affini	5	5	16	4	129	15	16	72	15	190	3	3	6	3	68	
3.02	Industria del tabacco	—	—	—	—	—	—	—	—	—	—	—	—	—	—	—	—
3.03	Seta, cotone e lav. fibre tess. artificiali	—	—	—	—	—	—	—	—	—	—	—	—	—	—	—	—
3.04	Industrie della lana	—	—	—	—	—	—	—	—	—	—	—	—	—	—	—	—
3.05	Industrie delle fibre dure e tessili varie	—	—	—	—	—	4	4	6	—	—	—	—	—	—	—	—
3.06	Ind. del vestiario e dell'abbigliamento .	4	4	6	—	—	17	17	34	—	—	1	1	2	—	—	—
3.07	Industrie delle calzature	1	1	1	—	—	16	16	17	1	1	4	4	5	—	—	—
3.08	Industrie delle pelli e del cuoio	1	1	1	—	—	—	—	—	—	—	—	—	—	—	—	—
3.09	Industria mobilio e arredam. in legno .	—	—	—	—	—	4	4	10	3	42	—	—	—	—	—	—
3.10	Industrie del legno	6	6	21	5	88	19	19	29	19	108	5	5	9	5	55	
3.11	Industrie metallurgiche	—	—	—	—	—	—	—	—	—	—	—	—	—	—	—	—
3.12	Macchine non elettr., carpent. metallica	—	—	—	—	—	—	—	—	—	—	—	—	—	—	—	—
3.13	Macchine e apparecchi elettrici	—	—	—	—	—	—	—	—	—	—	—	—	—	—	—	—
3.14	Mecc. di precisione; oreficeria, argenteria	—	—	—	—	—	—	—	—	—	—	—	—	—	—	—	—
3.15	Officine meccaniche	12	12	19	6	11	42	42	71	21	54	2	2	2	—	—	—
3.16	Industrie costruz. mezzi di trasporto .	—	—	—	—	—	—	—	—	—	—	—	—	—	—	—	—
3.17	Industrie lavor. minerali non metalliferi	—	—	—	—	—	3	3	12	2	22	—	—	—	—	—	—
3.18	Industrie chimiche	—	—	—	—	—	—	—	—	—	—	—	—	—	—	—	—
3.19	Industrie derivati petrolio e carbone .	—	—	—	—	—	—	—	—	—	—	—	—	—	—	—	—
3.20	Industrie della gomma elastica	—	—	—	—	—	3	3	5	2	14	—	—	—	—	—	—
3.21	Prod. cellul. per tess., fibre tess. artifice.	—	—	—	—	—	—	—	—	—	—	—	—	—	—	—	—
3.22	Industrie della carta e cartotecnica . .	—	—	—	—	—	—	—	—	—	—	—	—	—	—	—	—
3.23	Industrie poligrafiche ed editoriali . . .	—	—	—	—	—	1	1	2	1	1	—	—	—	—	—	—
3.24	Industrie foto-fono-cinematografiche . .	1	1	1	—	—	1	1	2	1	1	—	—	—	—	—	—
3.25	Prod. oggetti in materie plastiche	—	—	—	—	—	—	—	—	—	—	—	—	—	—	—	—
3.26	Industrie manifatturiere varie	—	—	—	—	—	—	—	—	—	—	—	—	—	—	—	—
4	COSTRUZIONI E INSTALL. DI IMPIANTI . .	—	1	3	1	3	10	10	56	7	51	1	2	18	—	—	—
4.01	Costruzioni	—	1	3	1	3	10	10	56	7	51	1	2	18	—	—	—
4.02	Installazione impianti	—	—	—	—	—	—	—	—	—	—	—	—	—	—	—	—
5	ENERGIA ELETTRICA, GAS E ACQUA	—	—	—	—	—	—	—	—	—	—	—	—	—	—	—	—
5.01	Prod. e distrib. di energia elettrica . . .	—	—	—	—	—	—	—	—	—	—	—	—	—	—	—	—
5.02	Produzione e distribuzione di gas	—	—	—	—	—	—	—	—	—	—	—	—	—	—	—	—
5.03	Distribuzione di acqua	—	—	—	—	—	—	—	—	—	—	—	—	—	—	—	—
6	COMMERCIO	66	70	140	11	28	252	254	549	63	154	37	40	69	1	..	
6.01	Commercio all'ingrosso	2	2	8	—	—	11	11	26	6	39	—	—	—	—	—	—
6.02	Comm. al minuto generi alimentari . . .	17	18	38	4	4	81	81	187	36	57	16	16	26	—	—	—
6.03	Comm. al min. prod. tess. e art. abbigl.	15	16	27	—	—	43	43	75	—	—	4	4	6	—	—	—
6.04	Comm. al minuto prod. meccanici	7	9	13	1	7	37	39	71	2	10	2	4	7	—	—	—
6.05	Comm. al min. gen. alim. e non alim. . . .	3	3	8	—	—	6	6	14	—	—	5	6	11	—	—	—
6.06	Commercio ambulante	3	3	3	—	—	42	42	70	—	—	5	5	7	—	—	—
6.07	Alberghi e pubblici esercizi	19	19	43	6	17	31	31	105	19	48	5	5	12	1	..	
6.08	Attività ausiliarie del commercio	—	—	—	—	—	1	1	1	—	—	—	—	—	—	—	—
7	TRASPORTI E COMUNICAZIONI	—	3	144	1	1.240	24	27	79	4	21	—	1	4	—	—	—
7.01	Trasporti ferrov. e tramv. extraurbani .	—	1	132	1	1.240	—	—	—	—	—	—	—	—	—	—	—
7.02	Trasporti extraurbani su strada	—	—	—	—	—	14	15	53	1	10	—	—	—	—	—	—
7.03	Trasporti urbani	—	—	—	—	—	6	7	10	—	—	—	—	—	—	—	—
7.04	Trasporti lacuali e fluviali	—	—	—	—	—	—	—	—	—	—	—	—	—	—	—	—
7.05	Trasporti marittimi	—	—	—	—	—	—	—	—	—	—	—	—	—	—	—	—
7.06	Trasporti aerei	—	—	—	—	—	—	—	—	—	—	—	—	—	—	—	—
7.07	Attività ausiliarie dei trasporti	—	1	8	—	—	4	4	7	3	11	—	—	—	—	—	—
7.08	Comunicazioni	—	1	4	—	—	—	1	9	—	—	—	1	4	—	—	—
8	CREDITO E ASSICURAZIONE	2	3	12	—	—	1	5	27	—	—	1	2	5	—	—	—
8.01	Credito	—	1	3	—	—	1	2	14	—	—	—	—	—	—	—	—
8.02	Assicurazione	—	—	—	—	—	—	—	—	—	—	—	—	—	—	—	—
8.03	Gestioni finanziarie	2	2	9	—	—	—	3	13	—	—	1	2	5	—	—	—
9	SERVIZI E ATTIVITÀ SOCIALI VARIE	12	12	18	2	11	37	37	92	5	102	4	4	6	1	1	
9.01	Servizi per l'igiene e la pulizia	10	10	13	1	11	31	31	67	2	8	2	2	2	—	—	—
9.02	Servizi dello spettacolo	1	1	3	1	..	3	3	15	3	94	1	1	2	1	1	
9.03	Servizi sanitari	1	1	2	—	—	2	2	6	—	—	1	1	2	—	—	—
9.04	Servizi privati per l'istruzione	—	—	—	—	—	1	1	4	—	—	—	—	—	—	—	—
9.08	Servizi vari, non altrove classificati . .	—	—	—	—	—	—	—	—	—	—	—	—	—	—	—	—
	TOTALE	110	119	382	30	1.510	449	461	1.068	145	763	59	65	128	11	148	

unità locali per comune

45. GORGA					46. GROTTAFERRATA					47. GUIDONIA MONTECELIO					48. JENNE					N classi- fica- zione
Unità locali					Unità locali					Unità locali					Unità locali					
Im- prese	Totale		con forza motrice		Im- prese	Totale		con forza motrice		Im- prese	Totale		con forza motrice		Im- prese	Totale		con forza motrice		
	N	Ad- detti	N	Poten- za utiliz- zabile HP		N	Ad- detti	N	Poten- za utiliz- zabile HP		N	Ad- detti	N	Poten- za utiliz- zabile HP		N	Ad- detti	N	Poten- za utiliz- zabile HP	
—	—	—	—	—	1	1	4	1	10	—	1	1	—	—	1	1	1	—	—	1
—	—	—	—	—	—	—	—	—	—	—	—	—	—	—	—	—	—	—	—	1.03
—	—	—	—	—	1	1	4	1	10	—	1	1	—	—	1	1	1	—	—	1.04
—	—	—	—	—	1	1	9	1	40	7	11	681	11	3.710	—	—	—	—	—	1.05
—	—	—	—	—	—	—	—	—	—	—	—	—	—	—	—	—	—	—	—	2
—	—	—	—	—	—	—	—	—	—	—	—	—	—	—	—	—	—	—	—	2.01
—	—	—	—	—	—	—	—	—	—	—	—	—	—	—	—	—	—	—	—	2.02
—	—	—	—	—	1	1	9	1	40	7	11	681	11	3.710	—	—	—	—	—	2.03
13	13	20	3	20	66	67	218	28	660	155	165	1.084	88	15.228	11	11	11	2	16	2.04
7	7	14	3	20	10	10	68	9	344	14	15	61	12	191	2	2	2	1	14	3
—	—	—	—	—	—	—	—	—	—	—	—	—	—	—	—	—	—	—	—	3.01
—	—	—	—	—	—	—	—	—	—	—	—	—	—	—	—	—	—	—	—	3.02
—	—	—	—	—	—	—	—	—	—	2	2	2	—	—	—	—	—	—	—	3.03
—	—	—	—	—	1	1	5	1	1	7	7	23	3	3	—	—	—	—	—	3.04
3	3	3	—	—	10	10	40	1	18	38	38	60	1	1	5	5	5	—	—	3.05
2	2	2	—	—	9	9	11	—	—	19	20	21	4	4	2	2	2	—	—	3.06
—	—	—	—	—	—	—	—	—	—	—	—	—	—	—	—	—	—	—	—	3.07
—	—	—	—	—	1	1	2	—	—	5	5	14	5	39	—	—	—	—	—	3.08
—	—	—	—	—	14	14	30	10	244	16	17	33	15	142	1	1	1	1	1	3.09
—	—	—	—	—	—	—	—	—	—	—	—	—	—	—	—	—	—	—	—	3.10
—	—	—	—	—	—	—	—	—	—	1	1	10	1	3	—	—	—	—	—	3.11
—	—	—	—	—	—	—	—	—	—	—	—	—	—	—	—	—	—	—	—	3.12
1	1	1	—	—	17	17	28	3	19	34	34	68	24	128	1	1	1	—	—	3.13
—	—	—	—	—	—	—	—	—	—	—	—	—	—	—	—	—	—	—	—	3.14
—	—	—	—	—	1	1	2	1	4	14	21	771	21	14.595	—	—	—	—	—	3.15
—	—	—	—	—	—	—	—	—	—	—	—	—	—	—	—	—	—	—	—	3.16
—	—	—	—	—	—	—	—	—	—	1	1	2	1	1	—	—	—	—	—	3.17
—	—	—	—	—	—	—	—	—	—	—	—	—	—	—	—	—	—	—	—	3.18
—	—	—	—	—	—	—	—	—	—	1	1	15	1	121	—	—	—	—	—	3.19
—	—	—	—	—	1	2	18	2	19	—	—	—	—	—	—	—	—	—	—	3.20
—	—	—	—	—	2	2	14	1	11	3	3	4	—	—	—	—	—	—	—	3.21
—	—	—	—	—	—	—	—	—	—	—	—	—	—	—	—	—	—	—	—	3.22
—	—	—	—	—	—	—	—	—	—	—	—	—	—	—	—	—	—	—	—	3.23
—	—	—	—	—	—	—	—	—	—	—	—	—	—	—	—	—	—	—	—	3.24
—	—	—	—	—	—	—	—	—	—	—	—	—	—	—	—	—	—	—	—	3.25
—	—	—	—	—	—	—	—	—	—	—	—	—	—	—	—	—	—	—	—	3.26
—	—	—	—	—	1	5	69	3	84	1	1	3	—	—	1	1	2	—	—	4
—	—	—	—	—	1	5	69	3	84	1	1	3	—	—	1	1	2	—	—	4.01
—	—	—	—	—	—	—	—	—	—	—	—	—	—	—	—	—	—	—	—	4.02
—	—	—	—	—	—	1	2	1	334	—	—	—	—	—	1	1	3	—	—	5
—	—	—	—	—	—	—	—	—	—	—	—	—	—	—	1	1	3	—	—	5.01
—	—	—	—	—	—	1	2	1	334	—	—	—	—	—	—	—	—	—	—	5.02
—	—	—	—	—	—	—	—	—	—	—	—	—	—	—	—	—	—	—	—	5.03
21	21	42	—	—	219	221	459	36	287	465	488	814	104	196	17	17	28	4	4	6
—	—	—	—	—	5	6	11	2	17	10	11	50	4	32	—	—	—	—	—	6.01
12	12	26	—	—	66	66	124	15	108	157	168	270	62	86	9	9	15	4	4	6.02
3	3	4	—	—	27	27	38	—	—	76	82	126	—	—	—	—	—	—	—	6.03
—	—	—	—	—	31	31	53	4	9	56	60	103	8	38	—	—	—	—	—	6.04
—	—	—	—	—	16	16	24	1	17	27	27	43	4	9	1	1	2	—	—	6.05
3	3	5	—	—	32	32	42	—	—	83	83	106	—	—	1	1	1	—	—	6.06
3	3	7	—	—	40	41	165	14	136	56	57	116	26	31	6	6	10	—	—	6.07
—	—	—	—	—	2	2	2	—	—	—	—	—	—	—	—	—	—	—	—	6.08
1	2	4	—	—	5	6	22	—	—	9	11	74	1	5	—	1	2	—	—	7
—	—	—	—	—	—	—	—	—	—	—	1	1	1	1	5	—	—	—	—	7.01
1	1	1	—	—	2	2	3	—	—	8	8	46	—	—	—	—	—	—	—	7.02
—	—	—	—	—	2	2	5	—	—	—	—	—	—	—	—	—	—	—	—	7.03
—	—	—	—	—	—	—	—	—	—	—	—	—	—	—	—	—	—	—	—	7.04
—	—	—	—	—	—	—	—	—	—	—	—	—	—	—	—	—	—	—	—	7.05
—	—	—	—	—	—	—	—	—	—	—	—	—	—	—	—	—	—	—	—	7.06
—	—	—	—	—	1	1	2	—	—	1	1	1	1	5	—	—	—	—	—	7.07
—	—	—	—	—	—	1	12	—	—	—	—	12	—	—	—	1	2	—	—	7.08
—	—	—	—	—	—	—	—	—	—	—	—	—	—	—	—	—	—	—	—	8
—	1	3	—	—	—	3	10	—	—	1	7	20	—	—	—	1	2	—	—	8.01
—	—	—	—	—	—	1	6	—	—	—	2	8	—	—	—	—	—	—	—	8.02
—	—	—	—	—	—	—	—	—	—	—	—	—	—	—	—	—	—	—	—	8.03
—	—	—	—	—	—	—	—	—	—	—	—	—	—	—	—	—	—	—	—	9
1	1	1	—	—	23	24	67	3	53	52	54	112	8	31	—	—	—	—	—	9.01
1	1	1	—	—	19	20	51	3	53	46	47	90	6	28	—	—	—	—	—	9.02
—	—	—	—	—	2	2	11	—	—	3	3	12	2	3	—	—	—	—	—	9.03
—	—	—	—	—	2	2	5	—	—	3	3	8	—	—	—	—	—	—	—	9.04
—	—	—	—	—	—	—	—	—	—	—	1	2	—	—	—	—	—	—	—	9.08
36	38	68	3	20	316	329	860	73	1.468	690	738	2.789	212	19.170	31	33	49	6	20	

N classi- fica- zione	RAMI E CLASSI DI ATTIVITÀ ECONOMICA	49. LABICO					50. LANUVIO					51. LICENZA				
		Im- prese	Unità locali				Im- prese	Unità locali				Im- prese	Unità locali			
			Totale		con forza motrice			Totale		con forza motrice			Totale		con forza motrice	
			N	Ad- detti	N	Poten- za utiliz- zabile HP		N	Ad- detti	N	Poten- za utiliz- zabile HP		N	Ad- detti	N	Poten- za utiliz- zabile HP
1	AGRICOLTURA, FORESTE, CACCIA E PESCA	—	—	—	—	—	1	1	—	—	—	—	—	—	—	
1.03	Foreste	—	—	—	—	—	—	—	—	—	—	—	—	—	—	
1.04	Pesca	—	—	—	—	—	—	—	—	—	—	—	—	—	—	
1.05	Attività connesse con l'agricoltura	—	—	—	—	—	1	1	—	—	—	—	—	—	—	
2	INDUSTRIE ESTRATTIVE	—	—	—	—	—	—	—	—	—	—	—	—	—	—	
2.01	Estraz. di carboni fossili e di torba	—	—	—	—	—	—	—	—	—	—	—	—	—	—	
2.02	Estraz. di combustibili liquidi e gassosi	—	—	—	—	—	—	—	—	—	—	—	—	—	—	
2.03	Estraz. di minerali metalliferi	—	—	—	—	—	—	—	—	—	—	—	—	—	—	
2.04	Estraz. di altri minerali	—	—	—	—	—	—	—	—	—	—	—	—	—	—	
3	INDUSTRIE MANIFATTURIERE	25	25	49	8	83	16	19	59	13	371	13	13	16	3	22
3.01	Industrie alimentari e affini	3	3	5	1	14	1	4	38	3	351	6	6	8	3	22
3.02	Industria del tabacco	—	—	—	—	—	—	—	—	—	—	—	—	—	—	—
3.03	Seta, cotone e lav. fibre tess. artificiali	—	—	—	—	—	—	—	—	—	—	—	—	—	—	—
3.04	Industrie della lana	—	—	—	—	—	—	—	—	—	—	—	—	—	—	—
3.05	Industrie delle fibre dure e tessili varie	—	—	—	—	—	1	1	1	—	—	—	—	—	—	—
3.06	Ind. del vestiario e dell'abbigliamento	3	3	7	—	—	2	2	4	—	—	2	2	3	—	—
3.07	Industrie delle calzature	8	8	10	—	—	6	6	6	5	5	1	1	1	—	—
3.08	Industrie delle pelli e del cuoio	1	1	3	—	—	—	—	—	—	—	—	—	—	—	—
3.09	Industria mobilio e arredam. in legno	—	—	—	—	—	—	—	—	—	—	—	—	—	—	—
3.10	Industrie del legno	9	9	19	6	65	3	3	5	3	9	3	3	3	—	—
3.11	Industrie metallurgiche	—	—	—	—	—	—	—	—	—	—	—	—	—	—	—
3.12	Macchine non elettr., carpent. metallica	—	—	—	—	—	—	—	—	—	—	—	—	—	—	—
3.13	Macchine e apparecchi elettrici	—	—	—	—	—	—	—	—	—	—	—	—	—	—	—
3.14	Mecc. di precisione; oreficeria, argenteria	—	—	—	—	—	—	—	—	—	—	—	—	—	—	—
3.15	Officine meccaniche	1	1	5	1	4	3	3	5	2	6	1	1	1	—	—
3.16	Industrie costruz. mezzi di trasporto	—	—	—	—	—	—	—	—	—	—	—	—	—	—	—
3.17	Industrie lavor. minerali non metalliferi	—	—	—	—	—	—	—	—	—	—	—	—	—	—	—
3.18	Industrie chimiche	—	—	—	—	—	—	—	—	—	—	—	—	—	—	—
3.19	Industrie derivati petrolio e carbone	—	—	—	—	—	—	—	—	—	—	—	—	—	—	—
3.20	Industrie della gomma elastica	—	—	—	—	—	—	—	—	—	—	—	—	—	—	—
3.21	Prod. cellul. per tess., fibre tess. artifice.	—	—	—	—	—	—	—	—	—	—	—	—	—	—	—
3.22	Industrie della carta e cartotecnica	—	—	—	—	—	—	—	—	—	—	—	—	—	—	—
3.23	Industrie poligrafiche ed editoriali	—	—	—	—	—	—	—	—	—	—	—	—	—	—	—
3.24	Industrie foto-fono-cinematografiche	—	—	—	—	—	—	—	—	—	—	—	—	—	—	—
3.25	Prod. oggetti in materie plastiche	—	—	—	—	—	—	—	—	—	—	—	—	—	—	—
3.26	Industrie manifatturiere varie	—	—	—	—	—	—	—	—	—	—	—	—	—	—	—
4	Costruzioni e install. di impianti	—	2	55	1	36	—	—	—	—	—	—	—	—	—	—
4.01	Costruzioni	—	2	55	1	36	—	—	—	—	—	—	—	—	—	—
4.02	Installazione impianti	—	—	—	—	—	—	—	—	—	—	—	—	—	—	—
5	ENERGIA ELETTRICA, GAS E ACQUA	1	1	2	—	—	1	1	2	—	—	—	—	—	—	—
5.01	Prod. e distribuz. di energia elettrica	—	—	—	—	—	—	—	—	—	—	—	—	—	—	—
5.02	Produzione e distribuzione di gas	—	—	—	—	—	—	—	—	—	—	—	—	—	—	—
5.03	Distribuzione di acqua	1	1	2	—	—	1	1	2	—	—	—	—	—	—	—
6	COMMERCIO	44	44	75	4	8	41	45	98	15	18	19	20	38	—	—
6.01	Commercio all'ingrosso	2	2	5	—	—	—	—	—	—	—	—	—	—	—	—
6.02	Comm. al minuto generi alimentari	11	11	22	—	—	18	21	48	10	13	11	11	21	—	—
6.03	Comm. al min. prod. tess. e art. abbigl.	2	2	4	—	—	4	4	12	—	—	1	1	2	—	—
6.04	Comm. al minuto prod. meccanici	7	7	12	2	6	6	7	11	—	—	1	1	4	—	—
6.05	Comm. al min. gen. alim. e non alim.	1	1	1	—	—	2	2	4	1	1	—	—	—	—	—
6.06	Commercio ambulante	11	11	12	—	—	5	5	7	—	—	3	3	3	—	—
6.07	Alberghi e pubblici esercizi	10	10	19	2	2	6	6	16	4	4	3	4	8	—	—
6.08	Attività ausiliarie del commercio	—	—	—	—	—	—	—	—	—	—	—	—	—	—	—
7	TRASPORTI E COMUNICAZIONI	3	5	15	—	—	5	7	11	1	1	—	1	3	—	—
7.01	Trasporti ferrov. e tramv. extraurbani	—	1	3	—	—	—	1	4	1	1	—	—	—	—	—
7.02	Trasporti extraurbani su strada	3	3	8	—	—	2	2	2	—	—	—	—	—	—	—
7.03	Trasporti urbani	—	—	—	—	—	3	3	3	—	—	—	—	—	—	—
7.04	Trasporti lacuali e fluviali	—	—	—	—	—	—	—	—	—	—	—	—	—	—	—
7.05	Trasporti marittimi	—	—	—	—	—	—	—	—	—	—	—	—	—	—	—
7.06	Trasporti aerei	—	—	—	—	—	—	—	—	—	—	—	—	—	—	—
7.07	Attività ausiliarie dei trasporti	—	—	—	—	—	—	—	—	—	—	—	—	—	—	—
7.08	Comunicazioni	—	1	4	—	—	—	1	2	—	—	—	1	3	—	—
8	CREDITO E ASSICURAZIONE	1	2	2	—	—	—	2	2	—	—	1	1	2	—	—
8.01	Credito	1	1	1	—	—	—	1	1	—	—	—	—	—	—	—
8.02	Assicurazione	—	—	—	—	—	—	—	—	—	—	—	—	—	—	—
8.03	Gestioni finanziarie	—	1	1	—	—	—	1	1	—	—	1	1	2	—	—
9	SERVIZI E ATTIVITÀ SOCIALI VARIE	5	5	7	—	—	7	10	17	1	2	4	4	4	—	—
9.01	Servizi per l'igiene e la pulizia	3	3	4	—	—	5	8	14	—	—	2	2	2	—	—
9.02	Servizi dello spettacolo	1	1	2	—	—	1	1	2	1	2	1	1	1	—	—
9.03	Servizi sanitari	1	1	1	—	—	1	1	1	—	—	1	1	1	—	—
9.04	Servizi privati per l'istruzione	—	—	—	—	—	—	—	—	—	—	—	—	—	—	—
9.08	Servizi vari, non altrove classificati	—	—	—	—	—	—	—	—	—	—	—	—	—	—	—
	TOTALE	79	84	205	13	127	70	85	190	30	392	37	39	63	3	22

unità locali per comune

52. MAGLIANO ROMANO					53. MANDELA					54. MANZIANA					55. MARANO EQUO					N classi- fica- zione
Im- prese	Unità locali				Im- prese	Unità locali				Im- prese	Unità locali				Im- prese	Unità locali				
	Totale		con forza motrice			Totale		con forza motrice			Totale		con forza motrice			Totale		con forza motrice		
	N	Ad- detti	N	Poten- za utiliz- zabile HP		N	Ad- detti	N	Poten- za utiliz- zabile HP		N	Ad- detti	N	Poten- za utiliz- zabile HP		N	Ad- detti	N	Poten- za utiliz- zabile HP	
—	1	1	—	—	3	4	9	1	12	1	3	8	—	—	3	4	4	—	—	1
—	—	—	—	—	—	—	—	—	—	1	2	6	—	—	—	—	—	—	—	1.03
—	1	1	—	—	3	4	9	1	12	—	1	2	—	—	3	4	4	—	—	1.04
—	1	47	1	118	1	1	3	1	20	—	1	5	1	296	—	—	—	—	—	1.05
—	—	—	—	—	—	—	—	—	—	—	—	—	—	—	—	—	—	—	—	2
—	—	—	—	—	—	—	—	—	—	—	—	—	—	—	—	—	—	—	—	2.01
—	—	—	—	—	—	—	—	—	—	—	—	—	—	—	—	—	—	—	—	2.02
—	1	47	1	118	1	1	3	1	20	—	1	5	1	296	—	—	—	—	—	2.03
—	—	—	—	—	—	—	—	—	—	—	—	—	—	—	—	—	—	—	—	2.04
7	8	13	4	32	7	8	11	2	15	28	28	70	13	138	10	10	13	3	43	3
2	3	8	2	16	3	4	5	2	15	2	2	8	1	26	2	2	3	2	35	3.01
—	—	—	—	—	—	—	—	—	—	—	—	—	—	—	—	—	—	—	—	3.02
—	—	—	—	—	—	—	—	—	—	—	—	—	—	—	—	—	—	—	—	3.03
—	—	—	—	—	—	—	—	—	—	—	—	—	—	—	—	—	—	—	—	3.04
—	—	—	—	—	—	—	—	—	—	—	—	—	—	—	—	—	—	—	—	3.05
—	—	—	—	—	1	1	1	—	—	1	1	2	—	—	1	1	1	—	—	3.06
2	2	2	—	—	1	1	1	—	—	3	3	7	—	—	3	3	3	—	—	3.07
—	—	—	—	—	—	—	—	—	—	—	—	—	—	—	—	—	—	—	—	3.08
—	—	—	—	—	—	—	—	—	—	—	—	—	—	—	—	—	—	—	—	3.09
2	2	2	2	16	1	1	3	—	—	10	10	23	7	49	3	3	5	1	8	3.10
—	—	—	—	—	—	—	—	—	—	—	—	—	—	—	—	—	—	—	—	3.11
—	—	—	—	—	—	—	—	—	—	—	—	—	—	—	—	—	—	—	—	3.12
—	—	—	—	—	—	—	—	—	—	—	—	—	—	—	—	—	—	—	—	3.13
—	—	—	—	—	—	—	—	—	—	—	—	—	—	—	—	—	—	—	—	3.14
1	1	1	—	—	1	1	1	—	—	11	11	28	5	63	1	1	1	—	—	3.15
—	—	—	—	—	—	—	—	—	—	—	—	—	—	—	—	—	—	—	—	3.16
—	—	—	—	—	—	—	—	—	—	—	—	—	—	—	—	—	—	—	—	3.17
—	—	—	—	—	—	—	—	—	—	—	—	—	—	—	—	—	—	—	—	3.18
—	—	—	—	—	—	—	—	—	—	—	—	—	—	—	—	—	—	—	—	3.19
—	—	—	—	—	—	—	—	—	—	—	—	—	—	—	—	—	—	—	—	3.20
—	—	—	—	—	—	—	—	—	—	—	—	—	—	—	—	—	—	—	—	3.21
—	—	—	—	—	—	—	—	—	—	—	—	—	—	—	—	—	—	—	—	3.22
—	—	—	—	—	—	—	—	—	—	—	—	—	—	—	—	—	—	—	—	3.23
—	—	—	—	—	—	—	—	—	—	1	1	2	—	—	—	—	—	—	—	3.24
—	—	—	—	—	—	—	—	—	—	—	—	—	—	—	—	—	—	—	—	3.25
—	—	—	—	—	—	—	—	—	—	—	—	—	—	—	—	—	—	—	—	3.26
—	—	—	—	—	—	—	—	—	—	2	2	7	—	—	1	1	3	—	—	4
—	—	—	—	—	—	—	—	—	—	2	2	7	—	—	1	1	3	—	—	4.01
—	—	—	—	—	—	—	—	—	—	—	—	—	—	—	—	—	—	—	—	4.02
—	—	—	—	—	—	—	—	—	—	1	1	2	1	64	1	1	2	1	79	5
—	—	—	—	—	—	—	—	—	—	—	—	—	—	—	—	—	—	—	—	5.01
—	—	—	—	—	—	—	—	—	—	1	1	2	1	64	1	1	2	1	79	5.02
18	20	35	5	7	14	15	25	—	—	62	64	125	3	7	16	19	30	2	2	5.03
—	—	—	—	—	1	1	1	—	—	1	2	3	—	—	1	1	1	—	—	6.01
3	3	6	2	2	8	8	16	—	—	26	26	52	2	2	3	3	5	—	—	6.02
2	2	3	—	—	—	—	—	—	—	9	9	14	—	—	1	1	1	—	—	6.03
6	8	12	1	3	3	3	4	—	—	9	9	17	—	—	1	2	2	—	—	6.04
4	4	9	—	—	1	1	2	—	—	2	2	3	—	—	5	5	9	—	—	6.05
—	—	—	—	—	1	1	1	—	—	—	—	—	—	—	1	1	2	—	—	6.06
3	3	5	2	2	—	1	1	—	—	15	16	36	1	5	4	6	10	2	2	6.07
—	—	—	—	—	—	—	—	—	—	—	—	—	—	—	—	—	—	—	—	6.08
2	4	8	—	—	—	1	3	—	—	8	10	55	1	4	3	4	8	—	—	7
—	1	1	—	—	—	—	—	—	—	—	1	4	—	—	—	—	—	—	—	7.01
2	2	4	—	—	—	—	—	—	—	8	8	48	1	4	3	3	5	—	—	7.02
—	—	—	—	—	—	—	—	—	—	—	—	—	—	—	—	—	—	—	—	7.03
—	—	—	—	—	—	—	—	—	—	—	—	—	—	—	—	—	—	—	—	7.04
—	—	—	—	—	—	—	—	—	—	—	—	—	—	—	—	—	—	—	—	7.05
—	—	—	—	—	—	—	—	—	—	—	—	—	—	—	—	—	—	—	—	7.06
—	—	—	—	—	—	—	—	—	—	—	—	—	—	—	—	—	—	—	—	7.07
—	1	3	—	—	—	1	3	—	—	—	1	3	—	—	—	1	3	—	—	7.08
—	—	—	—	—	—	—	—	—	—	—	—	—	—	—	—	—	—	—	—	8
—	1	1	—	—	1	1	1	—	—	—	4	8	—	—	—	2	2	—	—	8.01
—	—	—	—	—	—	—	—	—	—	—	2	3	—	—	—	—	—	—	—	8.02
—	—	—	—	—	—	—	—	—	—	—	—	—	—	—	—	—	—	—	—	8.03
—	—	—	—	—	—	—	—	—	—	—	—	—	—	—	—	—	—	—	—	9
2	2	2	—	—	—	—	—	—	—	7	8	22	3	10	2	2	2	—	—	9.01
2	2	2	—	—	—	—	—	—	—	5	6	16	2	9	2	2	2	—	—	9.02
—	—	—	—	—	—	—	—	—	—	1	1	4	1	1	—	—	—	—	—	9.03
—	—	—	—	—	—	—	—	—	—	1	1	2	—	—	—	—	—	—	—	9.04
—	—	—	—	—	—	—	—	—	—	—	—	—	—	—	—	—	—	—	—	9.08
29	37	107	10	157	26	30	52	4	47	109	121	302	22	519	36	43	64	6	124	

unità locali per comune

59. MENTANA					60. MONTECOMPATRI					61. MONTEFLAVIO					62. MONTELÀNICO					N classi- fica- zione
Im- prese	Unità locali				Im- prese	Unità locali				Im- prese	Unità locali				Im- prese	Unità locali				
	Totale		con forza motrice			Totale		con forza motrice			Totale		con forza motrice			Totale		con forza motrice		
	N	Ad- detti	N	Poten- za utiliz- zabile HP		N	Ad- detti	N	Poten- za utiliz- zabile HP		N	Ad- detti	N	Poten- za utiliz- zabile HP		N	Ad- detti	N	Poten- za utiliz- zabile HP	
—	1	3	—	—	2	2	10	2	31	2	2	9	—	—	3	3	22	1	4	1
—	—	—	—	—	—	—	—	—	—	—	—	—	—	—	1	1	19	1	4	1.03
—	1	3	—	—	2	2	10	2	31	2	2	9	—	—	2	2	3	—	—	1.04
—	—	—	—	—	6	8	170	6	917	—	—	—	—	—	—	—	—	—	—	1.05
—	—	—	—	—	—	—	—	—	—	—	—	—	—	—	—	—	—	—	—	2
—	—	—	—	—	—	—	—	—	—	—	—	—	—	—	—	—	—	—	—	2.01
—	—	—	—	—	—	—	—	—	—	—	—	—	—	—	—	—	—	—	—	2.02
—	—	—	—	—	6	8	170	6	917	—	—	—	—	—	—	—	—	—	—	2.03
—	—	—	—	—	—	—	—	—	—	—	—	—	—	—	—	—	—	—	—	2.04
51	52	111	31	310	31	32	102	15	234	17	17	27	4	37	28	28	43	7	54	3
8	9	26	7	105	—	—	—	—	—	4	4	10	3	32	7	7	14	2	18	3.01
—	—	—	—	—	—	—	—	—	—	—	—	—	—	—	—	—	—	—	—	3.02
—	—	—	—	—	—	—	—	—	—	—	—	—	—	—	—	—	—	—	—	3.03
—	—	—	—	—	—	—	—	—	—	—	—	—	—	—	—	—	—	—	—	3.04
1	1	10	1	1	1	1	3	—	—	—	—	—	—	1	1	1	—	—	—	3.05
6	6	9	—	—	4	4	6	—	—	5	5	6	—	—	9	9	13	—	—	3.06
6	6	8	—	—	6	6	8	1	—	3	3	4	—	—	2	2	2	—	—	3.07
—	—	—	—	—	—	—	—	—	—	—	—	—	—	—	—	—	—	—	—	3.08
—	—	—	—	—	—	—	—	—	—	—	—	—	—	—	—	—	—	—	—	3.09
15	15	22	12	58	5	5	6	4	22	4	4	6	1	5	7	7	11	5	36	3.10
—	—	—	—	—	1	1	41	1	121	—	—	—	—	—	—	—	—	—	—	3.11
—	—	—	—	—	—	—	—	—	—	—	—	—	—	—	—	—	—	—	—	3.12
—	—	—	—	—	—	—	—	—	—	—	—	—	—	—	—	—	—	—	—	3.13
—	—	—	—	—	—	—	—	—	—	—	—	—	—	—	—	—	—	—	—	3.14
12	12	20	8	19	11	11	19	5	18	1	1	1	—	—	2	2	2	—	—	3.15
—	—	—	—	—	—	—	—	—	—	—	—	—	—	—	—	—	—	—	—	3.16
3	3	16	3	127	3	3	18	3	39	—	—	—	—	—	—	—	—	—	—	3.17
—	—	—	—	—	—	—	—	—	—	—	—	—	—	—	—	—	—	—	—	3.18
—	—	—	—	—	—	1	1	1	34	—	—	—	—	—	—	—	—	—	—	3.19
—	—	—	—	—	—	—	—	—	—	—	—	—	—	—	—	—	—	—	—	3.20
—	—	—	—	—	—	—	—	—	—	—	—	—	—	—	—	—	—	—	—	3.21
—	—	—	—	—	—	—	—	—	—	—	—	—	—	—	—	—	—	—	—	3.22
—	—	—	—	—	—	—	—	—	—	—	—	—	—	—	—	—	—	—	—	3.23
—	—	—	—	—	—	—	—	—	—	—	—	—	—	—	—	—	—	—	—	3.24
—	—	—	—	—	—	—	—	—	—	—	—	—	—	—	—	—	—	—	—	3.25
—	—	—	—	—	—	—	—	—	—	—	—	—	—	—	—	—	—	—	—	3.26
—	1	38	1	41	1	1	2	1	12	1	1	5	1	1	—	1	7	—	—	4
—	1	38	1	41	1	1	2	1	12	1	1	5	1	1	—	1	7	—	—	4.01
—	—	—	—	—	—	—	—	—	—	—	—	—	—	—	—	—	—	—	—	4.02
—	1	1	—	—	1	2	4	—	—	—	—	—	—	—	—	—	—	—	—	5
—	—	—	—	—	1	2	4	—	—	—	—	—	—	—	—	—	—	—	—	5.01
—	—	—	—	—	—	—	—	—	—	—	—	—	—	—	—	—	—	—	—	5.02
—	1	1	—	—	—	—	—	—	—	—	—	—	—	—	—	—	—	—	—	5.03
160	164	276	49	61	104	106	239	51	108	40	40	86	6	25	38	39	70	—	—	6
4	4	5	—	—	1	2	3	1	9	—	—	—	—	—	1	1	2	—	—	6.01
57	57	92	27	35	37	37	77	26	38	15	15	38	5	24	16	16	29	—	—	6.02
29	30	44	1	1	12	12	17	—	—	4	4	6	—	—	6	6	11	—	—	6.03
22	24	38	3	3	12	13	23	3	20	1	1	2	—	—	4	5	8	—	—	6.04
7	7	17	2	1	3	3	11	1	7	4	4	7	—	—	1	1	1	—	—	6.05
14	14	16	—	—	12	12	22	—	—	7	7	9	—	—	4	4	9	—	—	6.06
27	27	62	16	21	27	27	86	20	34	9	9	24	1	1	6	6	10	—	—	6.07
—	1	2	—	—	—	—	—	—	—	—	—	—	—	—	—	—	—	—	—	6.08
5	6	16	—	—	3	6	26	1	3	3	5	15	—	—	—	1	4	—	—	7
—	—	—	—	—	—	1	13	—	—	—	—	—	—	—	—	—	—	—	—	7.01
5	5	9	—	—	1	1	2	—	—	3	4	12	—	—	—	—	—	—	—	7.02
—	—	—	—	—	—	—	—	—	—	—	—	—	—	—	—	—	—	—	—	7.03
—	—	—	—	—	—	—	—	—	—	—	—	—	—	—	—	—	—	—	—	7.04
—	—	—	—	—	—	—	—	—	—	—	—	—	—	—	—	—	—	—	—	7.05
—	—	—	—	—	—	—	—	—	—	—	—	—	—	—	—	—	—	—	—	7.06
—	—	—	—	—	2	3	4	1	3	—	—	—	—	—	—	—	—	—	—	7.07
—	1	7	—	—	—	—	—	—	—	—	1	3	—	—	—	1	4	—	—	7.08
2	3	8	—	—	—	5	19	—	—	—	—	—	—	1	3	4	—	—	—	8
—	1	3	—	—	—	2	7	—	—	—	—	—	—	—	1	1	—	—	—	8.01
—	—	—	—	—	—	—	—	—	—	—	—	—	—	—	—	—	—	—	—	8.02
2	2	5	—	—	—	3	12	—	—	—	—	—	—	1	2	3	—	—	—	8.03
26	27	47	7	15	13	15	33	4	5	2	2	3	—	—	5	5	8	—	—	9
20	21	31	3	11	9	10	23	1	3	2	2	3	—	—	3	3	5	—	—	9.01
5	5	13	4	4	2	3	7	3	2	—	—	—	—	1	1	2	—	—	—	9.02
1	1	3	—	—	2	2	3	—	—	—	—	—	—	1	1	1	—	—	—	9.03
—	—	—	—	—	—	—	—	—	—	—	—	—	—	—	—	—	—	—	—	9.04
—	—	—	—	—	—	—	—	—	—	—	—	—	—	—	—	—	—	—	—	9.08
244	255	500	88	427	161	178	605	80	1.310	65	67	145	11	63	75	80	158	8	58	

N classi- fica- zione	RAMI E CLASSI DI ATTIVITÀ ECONOMICA	63. MONTELIBRETTI					64. MONTE PORZIO CATONE					65. MONTEROTONDO				
		Im- prese	Unità locali				Im- prese	Unità locali				Im- prese	Unità locali			
			Totale		con forza motrice			Totale		con forza motrice			Totale		con forza motrice	
			N	Ad- detti	N	Poten- za utiliz- zabile HP		N	Ad- detti	N	Poten- za utiliz- zabile HP		N	Ad- detti	N	Poten- za utiliz- zabile HP
1	AGRICOLTURA, FORESTE, CACCIA E PESCA	6	8	8	6	88	5	7	21	4	85	3	6	13	3	57
1.03	Foreste	—	—	—	—	—	1	1	3	—	—	—	—	—	—	—
1.04	Pesca	—	—	—	—	—	—	—	—	—	—	—	—	—	—	—
1.05	Attività connesse con l'agricoltura . . .	6	8	8	6	88	4	6	18	4	85	3	6	13	3	57
2	INDUSTRIE ESTRATTIVE	—	—	—	—	—	—	—	—	—	—	—	—	—	—	—
2.01	Estraz. di carboni fossili e di torba . .	—	—	—	—	—	—	—	—	—	—	—	—	—	—	—
2.02	Estraz. di combustibili liquidi e gassosi	—	—	—	—	—	—	—	—	—	—	—	—	—	—	—
2.03	Estraz. di minerali metalliferi	—	—	—	—	—	—	—	—	—	—	—	—	—	—	—
2.04	Estraz. di altri minerali	—	—	—	—	—	—	—	—	—	—	—	—	—	—	—
3	INDUSTRIE MANIFATTURIERE	35	36	80	11	563	29	32	47	13	64	103	112	1.035	63	3.824
3.01	Industrie alimentari e affini	1	2	3	1	17	4	7	14	5	34	9	9	28	7	49
3.02	Industria del tabacco	—	—	—	—	—	—	—	—	—	—	—	—	—	—	—
3.03	Seta, cotone e lav. fibre tess. artificiali	—	—	—	—	—	—	—	—	—	—	—	—	—	—	—
3.04	Industrie della lana	—	—	—	—	—	—	—	—	—	—	—	—	—	—	—
3.05	Industrie delle fibre dure e tessili varie	1	1	1	—	—	1	1	1	—	—	1	2	18	—	—
3.06	Ind. del vestiario e dell'abbigliamento .	8	8	10	—	—	8	8	10	—	—	19	19	47	1	3
3.07	Industrie delle calzature	7	7	7	—	—	4	4	5	—	—	5	5	6	1	1
3.08	Industrie delle pelli e del cuoio	—	—	—	—	—	—	—	—	—	—	—	—	—	—	—
3.09	Industria mobilio e arredam. in legno .	—	—	—	—	—	—	—	—	—	—	1	1	2	1	2
3.10	Industrie del legno	8	8	12	5	33	6	6	9	6	27	16	16	32	13	71
3.11	Industrie metallurgiche	—	—	—	—	—	—	—	—	—	—	—	—	—	—	—
3.12	Macchine non elettr., carpent. metallica	—	—	—	—	—	—	—	—	—	—	—	—	—	—	—
3.13	Macchine e apparecchi elettrici	—	—	—	—	—	—	—	—	—	—	—	—	—	—	—
3.14	Mecc. di precisione; oreficeria, argenteria	—	—	—	—	—	—	—	—	—	—	—	—	—	—	—
3.15	Officine meccaniche	8	8	14	3	6	6	8	2	3	37	37	84	23	93	
3.16	Industrie costruz. mezzi di trasporto . .	—	—	—	—	—	—	—	—	—	—	—	—	—	—	—
3.17	Industrie lavor. minerali non metalliferi	1	1	2	1	24	—	—	—	—	—	8	15	693	13	3.480
3.18	Industrie chimiche	—	—	—	—	—	—	—	—	—	—	—	1	22	1	7
3.19	Industrie derivati petrolio e carbone . .	—	—	—	—	—	—	—	—	—	—	—	—	—	—	—
3.20	Industrie della gomma elastica	—	—	—	—	—	—	—	—	—	—	1	1	7	1	22
3.21	Prod. cellul. per tess., fibre tess. artific.	—	—	—	—	—	—	—	—	—	—	—	—	—	—	—
3.22	Industrie della carta e cartotecnica . . .	1	1	31	1	483	—	—	—	—	—	—	—	—	—	—
3.23	Industrie poligrafiche ed editoriali . . .	—	—	—	—	—	—	—	—	—	—	2	2	90	2	96
3.24	Industrie foto-fono-cinematografiche . .	—	—	—	—	—	—	—	—	—	—	4	4	6	—	—
3.25	Prod. oggetti in materie plastiche	—	—	—	—	—	—	—	—	—	—	—	—	—	—	—
3.26	Industrie manifatturiere varie	—	—	—	—	—	—	—	—	—	—	—	—	—	—	—
4	COSTRUZIONI E INSTALL. DI IMPIANTI . .	1	1	4	—	—	5	6	17	2	7	1	1	3	—	—
4.01	Costruzioni	1	1	4	—	—	5	6	17	2	7	1	1	3	—	—
4.02	Installazione impianti	—	—	—	—	—	—	—	—	—	—	—	—	—	—	—
5	ENERGIA ELETTRICA, GAS E ACQUA	1	1	2	—	—	—	—	—	—	—	—	1	4	1	5
5.01	Prod. e distrib. di energia elettrica . . .	—	—	—	—	—	—	—	—	—	—	—	1	4	1	5
5.02	Produzione e distribuzione di gas	—	—	—	—	—	—	—	—	—	—	—	—	—	—	—
5.03	Distribuzione di acqua	1	1	2	—	—	—	—	—	—	—	—	—	—	—	—
6	COMMERCIO	51	53	75	9	12	50	52	137	17	60	295	299	535	51	63
6.01	Commercio all'ingrosso	—	—	—	—	—	—	—	—	—	—	5	5	8	1	3
6.02	Comm. al minuto generi alimentari	20	22	31	4	5	21	21	46	11	21	97	99	189	34	42
6.03	Comm. al min. prod. tess. e art. abbigl.	6	6	7	—	—	4	5	7	—	—	63	63	89	1	1
6.04	Comm. al minuto prod. meccanici	6	6	11	2	3	8	8	11	1	2	33	34	66	2	4
6.05	Comm. al min. gen. alim. e non alim. . . .	7	7	8	—	—	—	—	—	—	—	4	4	11	1	1
6.06	Commercio ambulante	1	1	2	—	—	7	7	12	—	—	59	59	76	—	—
6.07	Alberghi e pubblici esercizi	11	11	16	3	4	7	7	55	4	37	34	35	96	12	12
6.08	Attività ausiliarie del commercio	—	—	—	—	—	3	4	6	1	—	—	—	—	—	—
7	TRASPORTI E COMUNICAZIONI	3	5	6	—	—	4	5	11	—	—	17	19	271	3	52
7.01	Trasporti ferrov. e tramv. extraurbani . .	—	—	—	—	—	—	—	—	—	—	—	1	61	1	24
7.02	Trasporti extraurbani su strada	2	2	2	—	—	4	4	6	—	—	14	14	66	—	—
7.03	Trasporti urbani	—	—	—	—	—	—	—	—	—	—	—	—	—	—	—
7.04	Trasporti lacuali e fluviali	—	—	—	—	—	—	—	—	—	—	—	—	—	—	—
7.05	Trasporti marittimi	—	—	—	—	—	—	—	—	—	—	—	—	—	—	—
7.06	Trasporti aerei	—	—	—	—	—	—	—	—	—	—	—	—	—	—	—
7.07	Attività ausiliarie dei trasporti	1	2	2	—	—	—	—	—	—	—	3	3	126	2	28
7.08	Comunicazioni	—	1	2	—	—	—	1	5	—	—	—	1	18	—	—
8	CREDITO E ASSICURAZIONE	—	2	3	—	—	—	2	5	—	—	1	5	23	—	—
8.01	Credito	—	1	2	—	—	—	1	3	—	—	—	2	10	—	—
8.02	Assicurazione	—	—	—	—	—	—	—	—	—	—	—	—	—	—	—
8.03	Gestioni finanziarie	—	1	1	—	—	—	1	2	—	—	1	3	13	—	—
9	SERVIZI E ATTIVITÀ SOCIALI VARIE	10	15	23	5	13	9	9	11	2	5	39	40	82	7	14
9.01	Servizi per l'igiene e la pulizia	7	10	18	3	7	7	7	8	1	1	31	31	58	3	8
9.02	Servizi dello spettacolo	2	3	3	2	6	1	1	2	1	4	4	4	12	4	6
9.03	Servizi sanitari	1	1	1	—	—	1	1	1	—	—	3	3	10	—	—
9.04	Servizi privati per l'istruzione	—	1	1	—	—	—	—	—	—	—	1	2	2	—	—
9.08	Servizi vari, non altrove classificati . . .	—	—	—	—	—	—	—	—	—	—	—	—	—	—	—
	TOTALE	107	121	201	31	676	102	113	249	38	221	459	483	1.966	128	4.015

unità locali per comune

66. MONTORIO ROMANO					67. MORICONE					68. MORLUPO					69. NAZZANO					N classi- fica- zione
Im- prese	Unità locali				Im- prese	Unità locali				Im- prese	Unità locali				Im- prese	Unità locali				
	Totale		con forza motrice			Totale		con forza motrice			Totale		con forza motrice			Totale		con forza motrice		
	N	Ad- detti	N	Poten- za utiliz- zabile HP		N	Ad- detti	N	Poten- za utiliz- zabile HP		N	Ad- detti	N	Poten- za utiliz- zabile HP		N	Ad- detti	N	Poten- za utiliz- zabile HP	
—	1	1	—	—	—	1	1	—	—	1	2	3	—	—	2	3	5	—	—	1
—	—	—	—	—	—	—	—	—	—	—	—	—	—	—	—	—	—	—	—	1.03
—	1	1	—	—	—	1	1	—	—	1	2	3	—	—	2	3	5	—	—	1.04
—	—	—	—	—	—	—	—	—	—	—	—	—	—	—	—	—	—	—	—	1.05
—	—	—	—	—	—	—	—	—	—	—	—	—	—	—	—	—	—	—	—	2
—	—	—	—	—	—	—	—	—	—	—	—	—	—	—	—	—	—	—	—	2.01
—	—	—	—	—	—	—	—	—	—	—	—	—	—	—	—	—	—	—	—	2.02
—	—	—	—	—	—	—	—	—	—	—	—	—	—	—	—	—	—	—	—	2.03
—	—	—	—	—	—	—	—	—	—	—	—	—	—	—	—	—	—	—	—	2.04
16	16	21	5	30	26	26	50	10	113	35	35	108	20	271	12	13	17	3	15	3
2	2	4	2	15	8	8	25	6	103	9	9	38	7	122	1	2	5	1	9	3.01
—	—	—	—	—	—	—	—	—	—	—	—	—	—	—	—	—	—	—	—	3.02
—	—	—	—	—	—	—	—	—	—	—	—	—	—	—	—	—	—	—	—	3.03
—	—	—	—	—	—	—	—	—	—	—	—	—	—	—	—	—	—	—	—	3.04
—	—	—	—	—	—	—	—	—	—	—	—	—	—	—	—	—	—	—	—	3.05
5	5	5	—	—	6	6	9	—	—	3	3	17	—	—	3	3	4	—	—	3.06
4	4	5	—	—	6	6	6	—	—	5	5	6	—	—	4	4	4	—	—	3.07
—	—	—	—	—	—	—	—	—	—	—	—	—	—	—	—	—	—	—	—	3.08
—	—	—	—	—	—	—	—	—	—	—	—	—	—	—	—	—	—	—	—	3.09
3	3	4	3	15	2	2	3	1	5	6	6	6	6	37	2	2	2	2	6	3.10
—	—	—	—	—	—	—	—	—	—	—	—	—	—	—	—	—	—	—	—	3.11
—	—	—	—	—	—	—	—	—	—	—	—	—	—	—	—	—	—	—	—	3.12
—	—	—	—	—	—	—	—	—	—	—	—	—	—	—	—	—	—	—	—	3.13
—	—	—	—	—	—	—	—	—	—	—	—	—	—	—	—	—	—	—	—	3.14
2	2	3	—	—	4	4	7	3	5	8	8	11	5	22	2	2	2	—	—	3.15
—	—	—	—	—	—	—	—	—	—	—	—	—	—	—	—	—	—	—	—	3.16
—	—	—	—	—	—	—	—	—	—	—	—	—	—	—	—	—	—	—	—	3.17
—	—	—	—	—	—	—	—	—	—	—	—	—	—	—	—	—	—	—	—	3.18
—	—	—	—	—	—	—	—	—	—	—	—	—	—	—	—	—	—	—	—	3.19
—	—	—	—	—	—	—	—	—	—	—	—	—	—	—	—	—	—	—	—	3.20
—	—	—	—	—	—	—	—	—	—	—	—	—	—	—	—	—	—	—	—	3.21
—	—	—	—	—	—	—	—	—	—	—	—	—	—	—	—	—	—	—	—	3.22
—	—	—	—	—	—	—	—	—	—	—	—	—	—	—	—	—	—	—	—	3.23
—	—	—	—	—	—	—	—	—	—	1	1	1	—	—	—	—	—	—	—	3.24
—	—	—	—	—	—	—	—	—	—	2	2	28	2	90	—	—	—	—	—	3.25
—	—	—	—	—	—	—	—	—	—	—	—	—	—	—	—	—	—	—	—	3.26
1	1	6	1	8	2	2	9	1	—	1	1	2	—	—	—	3	311	2	1.117	4
1	1	6	1	8	2	2	9	1	..	1	1	2	—	—	—	3	311	2	1.117	4.01
—	—	—	—	—	—	—	—	—	—	—	—	—	—	—	—	—	—	—	—	4.02
—	—	—	—	—	—	—	—	—	—	—	—	—	—	—	—	1	12	1	3.746	5
—	—	—	—	—	—	—	—	—	—	—	—	—	—	—	—	1	12	1	3.746	5.01
—	—	—	—	—	—	—	—	—	—	—	—	—	—	—	—	—	—	—	—	5.02
—	—	—	—	—	—	—	—	—	—	—	—	—	—	—	—	—	—	—	—	5.03
27	27	46	2	5	42	42	73	14	16	45	47	94	12	24	24	25	50	4	8	6
—	—	—	—	—	—	—	—	—	—	—	—	—	—	—	—	—	—	—	—	6.01
13	13	22	1	1	10	10	18	6	3	16	16	34	8	17	9	9	17	1	1	6.02
3	3	5	—	—	3	3	3	—	—	7	8	15	—	—	1	1	2	—	—	6.03
3	3	5	—	—	4	4	5	1	1	4	4	5	2	5	2	2	2	1	1	6.04
1	1	1	—	—	8	8	15	3	1	5	5	9	—	—	2	3	5	—	—	6.05
3	3	5	—	—	10	10	15	—	—	5	5	7	—	—	2	2	2	—	—	6.06
4	4	8	1	4	7	7	17	4	11	7	8	18	2	2	7	7	17	2	6	6.07
—	—	—	—	—	—	—	—	—	—	—	—	—	—	—	—	—	—	—	—	6.08
2	4	13	—	—	4	5	8	—	—	6	8	18	—	—	—	1	3	—	—	7
—	—	—	—	—	—	—	—	—	—	—	1	6	—	—	—	—	—	—	—	7.01
2	3	11	—	—	4	4	6	—	—	6	6	9	—	—	—	—	—	—	—	7.02
—	—	—	—	—	—	—	—	—	—	—	—	—	—	—	—	—	—	—	—	7.03
—	—	—	—	—	—	—	—	—	—	—	—	—	—	—	—	—	—	—	—	7.04
—	—	—	—	—	—	—	—	—	—	—	—	—	—	—	—	—	—	—	—	7.05
—	—	—	—	—	—	—	—	—	—	—	—	—	—	—	—	—	—	—	—	7.06
—	—	—	—	—	—	—	—	—	—	—	—	—	—	—	—	—	—	—	—	7.07
—	1	2	—	—	—	1	2	—	—	—	1	3	—	—	—	1	3	—	—	7.08
—	—	—	—	—	—	2	2	—	—	1	3	6	—	—	—	3	6	—	—	8
—	—	—	—	—	—	1	1	—	—	—	1	1	—	—	—	1	2	—	—	8.01
—	—	—	—	—	—	1	1	—	—	1	2	5	—	2	—	2	4	—	—	8.02
—	—	—	—	—	—	—	—	—	—	—	—	—	—	—	—	—	—	—	—	8.03
3	3	3	—	—	3	3	5	—	—	9	10	20	2	60	3	3	4	1	1	9
2	2	2	—	—	2	2	3	—	—	7	7	13	—	—	1	1	2	—	—	9.01
—	—	—	—	—	—	—	—	—	—	1	2	6	2	60	1	1	1	1	1	9.02
1	1	1	—	—	1	1	2	—	—	1	1	1	—	—	1	1	1	—	—	9.03
—	—	—	—	—	—	—	—	—	—	—	—	—	—	—	—	—	—	—	—	9.04
—	—	—	—	—	—	—	—	—	—	—	—	—	—	—	—	—	—	—	—	9.08
49	52	90	8	43	77	81	148	25	129	98	106	251	34	355	41	52	408	11	4.887	

N classi- fica- zione	RAMI E CLASSI DI ATTIVITÀ ECONOMICA	70. NEMI					71. NEROLA					72. NETTUNO				
		Im- prese	Unità locali				Im- prese	Unità locali				Im- prese	Unità locali			
			Totale		con forza motrice			Totale		con forza motrice			Totale		con forza motrice	
			N	Ad- detti	N	Poten- za utiliz- zabile HP		N	Ad- detti	N	Poten- za utiliz- zabile HP		N	Ad- detti	N	Poten- za utiliz- zabile HP
1	AGRICOLTURA, FORESTE, CACCIA E PESCA	—	1	1	—	—	—	—	—	—	1	2	5	1	3	
1.03	Foreste	—	—	—	—	—	—	—	—	—	—	—	—	—	—	
1.04	Pesca	—	1	1	—	—	—	—	—	—	—	—	—	—	—	
1.05	Attività connesse con l'agricoltura . . .	—	—	—	—	—	1	1	—	—	1	2	5	1	3	
2	INDUSTRIE ESTRATTIVE	—	—	—	—	—	—	—	—	—	—	—	—	—	—	
2.01	Estraz. di carboni fossili e di torba . . .	—	—	—	—	—	—	—	—	—	—	—	—	—	—	
2.02	Estraz. di combustibili liquidi e gassosi	—	—	—	—	—	—	—	—	—	—	—	—	—	—	
2.03	Estraz. di minerali metalliferi	—	—	—	—	—	—	—	—	—	—	—	—	—	—	
2.04	Estraz. di altri minerali	—	—	—	—	—	—	—	—	—	—	—	—	—	—	
3	INDUSTRIE MANIFATTURIERE	8	9	12	3	11	21	23	47	8	163	147	151	430	70	695
3.01	Industrie alimentari e affini	—	1	1	1	2	4	4	21	3	142	10	11	78	9	291
3.02	Industria del tabacco	—	—	—	—	—	—	—	—	—	—	—	—	—	—	—
3.03	Seta, cotone e lav. fibre tess. artificiali	—	—	—	—	—	—	—	—	—	—	—	—	—	—	—
3.04	Industrie della lana	—	—	—	—	—	—	—	—	—	—	—	—	—	—	—
3.05	Industrie delle fibre dure e tessili varie	—	—	—	—	—	1	1	1	—	—	1	1	1	—	—
3.06	Ind. del vestiario e dell'abbigliamento .	4	4	5	—	—	6	6	8	—	—	25	26	68	—	—
3.07	Industrie delle calzature	2	2	2	—	—	3	3	3	—	—	20	20	25	2	2
3.08	Industrie delle pelli e del cuoio	—	—	—	—	—	—	—	—	—	—	1	1	2	—	—
3.09	Industria mobilio e arredam. in legno .	—	—	—	—	—	—	—	—	—	—	3	3	5	1	11
3.10	Industrie del legno	1	1	2	1	5	4	5	8	3	14	27	23	83	26	197
3.11	Industrie metallurgiche	—	—	—	—	—	—	—	—	—	—	—	—	—	—	—
3.12	Macchine non elettr., carpent. metallica	—	—	—	—	—	—	—	—	—	—	—	—	—	—	—
3.13	Macchine e apparecchi elettrici	—	—	—	—	—	—	—	—	—	—	—	—	—	—	—
3.14	Mecc. di precisione; oreficeria, argenteria	—	—	—	—	—	—	—	—	—	—	—	—	—	—	—
3.15	Officine meccaniche	1	1	2	1	4	3	4	6	2	7	44	44	100	21	123
3.16	Industrie costruz. mezzi di trasporto .	—	—	—	—	—	—	—	—	—	—	—	—	—	—	—
3.17	Industrie lavor. minerali non metalliferi	—	—	—	—	—	—	—	—	—	—	7	7	36	5	49
3.18	Industrie chimiche	—	—	—	—	—	—	—	—	—	—	—	—	—	—	—
3.19	Industrie derivati petrolio e carbone .	—	—	—	—	—	—	—	—	—	—	—	—	—	—	—
3.20	Industrie della gomma elastica	—	—	—	—	—	—	—	—	—	—	1	1	2	1	3
3.21	Prod. cellul. per tess., fibre tess. artific.	—	—	—	—	—	—	—	—	—	—	—	—	—	—	—
3.22	Industrie della carta e cartotecnica . . .	—	—	—	—	—	—	—	—	—	—	—	—	—	—	—
3.23	Industrie poligrafiche ed editoriali . . .	—	—	—	—	—	—	—	—	—	—	4	4	16	3	16
3.24	Industrie foto-fono-cinematografiche . .	—	—	—	—	—	—	—	—	—	—	3	3	8	—	—
3.25	Prod. oggetti in materie plastiche	—	—	—	—	—	—	—	—	—	—	—	—	—	—	—
3.26	Industrie manifatturiere varie	—	—	—	—	—	—	—	—	—	—	—	—	—	—	—
4	CONSTRUZIONI E INSTALL. DI IMPIANTI .	1	2	6	1	13	1	1	10	1	7	4	5	41	3	20
4.01	Costruzioni	1	2	6	1	13	1	1	10	1	7	4	5	41	3	20
4.02	Installazione impianti	—	—	—	—	—	—	—	—	—	—	—	—	—	—	—
5	ENERGIA ELETTRICA, GAS E ACQUA	1	2	6	2	405	—	—	—	—	—	1	1	11	1	264
5.01	Prod. e distribuz. di energia elettrica	—	—	—	—	—	—	—	—	—	—	—	—	—	—	—
5.02	Produzione e distribuzione di gas	—	—	—	—	—	—	—	—	—	—	—	—	—	—	—
5.03	Distribuzione di acqua	1	2	6	2	405	—	—	—	—	—	1	1	11	1	264
6	COMMERCIO	34	34	71	16	50	41	44	64	8	12	389	403	805	98	207
6.01	Commercio all'ingrosso	—	—	—	—	—	—	—	—	—	—	13	13	36	4	18
6.02	Comm. al minuto generi alimentari	10	10	21	4	3	8	9	15	4	3	157	161	322	62	142
6.03	Comm. al min. prod. tess. e art. abbigl.	1	1	1	—	—	2	2	3	—	—	51	54	100	—	—
6.04	Comm. al minuto prod. meccanici	4	4	5	1	2	5	7	10	2	6	56	59	110	1	2
6.05	Comm. al min. gen. alim. e non alim. . . .	1	1	2	—	—	3	3	5	—	—	8	8	14	1	1
6.06	Commercio ambulante	3	3	5	—	—	15	15	16	—	—	42	42	65	—	—
6.07	Alberghi e pubblici esercizi	15	15	37	11	45	8	8	15	2	3	61	65	156	30	44
6.08	Attività ausiliarie del commercio	—	—	—	—	—	—	—	—	—	—	1	1	2	—	—
7	TRASPORTI E COMUNICAZIONI	4	6	12	1	1	2	3	7	—	—	7	13	127	4	19
7.01	Trasporti ferrov. e tramv. extraurbani .	—	—	—	—	—	—	—	—	—	—	—	1	32	1	7
7.02	Trasporti extraurbani su strada	2	2	4	—	—	—	—	—	—	—	5	6	69	1	4
7.03	Trasporti urbani	1	1	3	—	—	2	2	2	—	—	—	1	1	—	—
7.04	Trasporti lacuali e fluviali	—	1	1	—	—	—	—	—	—	—	—	—	—	—	—
7.05	Trasporti marittimi	—	—	—	—	—	—	—	—	—	—	—	—	—	—	—
7.06	Trasporti aerei	—	—	—	—	—	—	—	—	—	—	—	—	—	—	—
7.07	Attività ausiliarie dei trasporti	1	1	1	1	1	—	—	—	—	—	1	2	3	2	8
7.08	Comunicazioni	—	1	3	—	—	—	1	5	—	—	1	3	22	—	—
8	CREDITO E ASSICURAZIONE	—	2	3	—	—	—	2	3	—	—	1	6	43	1	1
8.01	Credito	—	1	2	—	—	—	1	2	—	—	1	3	23	1	1
8.02	Assicurazione	—	—	—	—	—	—	—	—	—	—	—	—	—	—	—
8.03	Gestioni finanziarie	—	1	1	—	—	—	1	1	—	—	—	3	20	—	—
9	SERVIZI E ATTIVITÀ SOCIALI VARIE	5	6	13	1	—	3	3	3	—	—	38	39	114	6	9
9.01	Servizi per l'igiene e la pulizia	3	4	9	—	—	2	2	2	—	—	32	32	92	3	6
9.02	Servizi dello spettacolo	1	1	2	1	—	—	—	—	—	—	2	3	13	3	3
9.03	Servizi sanitari	1	1	2	—	—	1	1	1	—	—	3	3	8	—	—
9.04	Servizi privati per l'istruzione	—	—	—	—	—	—	—	—	—	—	1	1	1	—	—
9.08	Servizi vari, non altrove classificati . .	—	—	—	—	—	—	—	—	—	—	—	—	—	—	—
	TOTALE	53	62	124	24	480	68	77	135	17	182	588	620	1.576	184	1.218

unità locali per comune

73. OLÉVANO ROMANO					74. PALESTRINA					75. PALOMBARA SABINA					76. PERCILE					N classi- fica- zione
Im- prese	Unità locali				Im- prese	Unità locali				Im- prese	Unità locali				Im- prese	Unità locali				
	Totale		con forza motrice			Totale		con forza motrice			Totale		con forza motrice			Totale		con forza motrice		
	N	Ad- detti	N	Poten- za utiliz- zabile HP		N	Ad- detti	N	Poten- za utiliz- zabile HP		N	Ad- detti	N	Poten- za utiliz- zabile HP		N	Ad- detti	N	Poten- za utiliz- zabile HP	
2	3	10	2	31	3	4	7	—	—	8	9	13	4	79	—	—	—	—	—	1
1	1	2	1	2	—	—	—	—	—	—	—	—	—	—	—	—	—	—	—	1.03
—	—	—	—	—	—	—	—	—	—	—	—	—	—	—	—	—	—	—	—	1.04
1	2	8	1	29	3	4	7	—	—	8	9	13	4	79	—	—	—	—	—	1.05
—	—	—	—	—	—	1	5	1	31	—	—	—	—	—	—	—	—	—	—	2
—	—	—	—	—	—	—	—	—	—	—	—	—	—	—	—	—	—	—	—	2.01
—	—	—	—	—	—	—	—	—	—	—	—	—	—	—	—	—	—	—	—	2.02
—	—	—	—	—	—	1	5	1	31	—	—	—	—	—	—	—	—	—	—	2.03
—	—	—	—	—	—	—	—	—	—	—	—	—	—	—	—	—	—	—	—	2.04
57	59	112	17	153	108	114	418	34	473	98	100	176	38	393	4	4	7	—	—	3
11	13	40	6	57	16	18	71	10	282	14	15	25	12	224	—	—	—	—	—	3.01
—	—	—	—	—	1	1	85	1	11	—	—	—	—	—	—	—	—	—	—	3.02
—	—	—	—	—	—	—	—	—	—	—	—	—	—	—	—	—	—	—	—	3.03
—	—	—	—	—	—	—	—	—	—	—	—	—	—	—	—	—	—	—	—	3.04
4	4	7	—	—	4	5	45	—	—	1	1	19	1	44	—	—	—	—	—	3.05
14	14	22	—	—	19	19	32	2	2	38	39	46	—	—	3	3	6	—	—	3.06
8	8	9	—	—	18	18	22	—	—	12	12	12	2	1	1	1	1	—	—	3.07
—	—	—	—	—	—	—	—	—	—	2	2	2	—	—	—	—	—	—	—	3.08
—	—	—	—	—	—	—	—	—	—	11	11	22	9	54	—	—	—	—	—	3.09
5	5	11	5	35	12	14	40	7	86	3	3	4	2	12	—	—	—	—	—	3.10
—	—	—	—	—	—	—	—	—	—	—	—	—	—	—	—	—	—	—	—	3.11
—	—	—	—	—	—	—	—	—	—	2	2	14	2	19	—	—	—	—	—	3.12
—	—	—	—	—	—	—	—	—	—	—	—	—	—	—	—	—	—	—	—	3.13
—	—	—	—	—	—	—	—	—	—	—	—	—	—	—	—	—	—	—	—	3.14
12	12	16	4	50	29	30	92	10	44	10	10	20	7	14	—	—	—	—	—	3.15
—	—	—	—	—	—	—	—	—	—	—	—	—	—	—	—	—	—	—	—	3.16
2	2	6	2	11	5	5	16	1	23	2	2	6	1	17	—	—	—	—	—	3.17
—	—	—	—	—	—	—	—	—	—	—	—	—	—	—	—	—	—	—	—	3.18
—	—	—	—	—	1	1	5	1	7	1	1	2	1	2	—	—	—	—	—	3.19
—	—	—	—	—	—	—	—	—	—	—	—	—	—	—	—	—	—	—	—	3.20
—	—	—	—	—	2	2	8	2	18	1	1	3	1	6	—	—	—	—	—	3.21
—	—	—	—	—	1	1	2	—	—	1	1	1	—	—	—	—	—	—	—	3.22
—	—	—	—	—	—	—	—	—	—	—	—	—	—	—	—	—	—	—	—	3.23
1	1	1	—	—	1	1	2	—	—	1	1	1	—	—	—	—	—	—	—	3.24
—	—	—	—	—	—	—	—	—	—	—	—	—	—	—	—	—	—	—	—	3.25
—	—	—	—	—	—	—	—	—	—	—	—	—	—	—	—	—	—	—	—	3.26
1	1	1	—	—	16	19	100	4	14	13	14	65	3	17	—	—	—	—	—	4
1	1	1	—	—	16	19	100	4	14	13	14	65	3	17	—	—	—	—	—	4.01
—	—	—	—	—	—	—	—	—	—	—	—	—	—	—	—	—	—	—	—	4.02
—	1	1	—	—	—	1	1	—	—	—	—	—	—	—	—	—	—	—	—	5
—	—	—	—	—	—	—	—	—	—	—	—	—	—	—	—	—	—	—	—	5.01
—	1	1	—	—	—	1	1	—	—	—	—	—	—	—	—	—	—	—	—	5.02
—	—	—	—	—	—	—	—	—	—	—	—	—	—	—	—	—	—	—	—	5.03
103	106	186	26	37	256	263	440	19	61	108	113	219	17	27	10	10	21	—	—	6
7	7	14	2	11	63	65	98	3	9	10	10	19	2	13	—	—	—	—	—	6.01
29	31	48	15	17	63	64	124	10	21	42	44	88	11	10	4	4	8	—	—	6.02
16	16	26	—	—	38	39	58	—	—	16	16	26	1	1	—	—	—	—	—	6.03
18	19	31	—	—	27	28	41	1	6	13	14	27	—	—	—	—	—	—	—	6.04
6	6	12	2	2	9	9	16	—	—	5	5	13	—	—	2	2	5	—	—	6.05
9	9	15	—	—	27	27	39	—	—	3	3	3	—	—	2	2	2	—	—	6.06
17	17	39	7	7	26	28	58	5	25	19	21	43	3	3	2	2	6	—	—	6.07
1	1	1	—	—	3	3	6	—	—	—	—	—	—	—	—	—	—	—	—	6.08
6	9	23	—	—	16	21	69	—	—	10	12	72	2	21	—	1	2	—	—	7
—	1	6	—	—	—	2	22	—	—	—	—	—	—	—	—	—	—	—	—	7.01
4	4	7	—	—	4	4	17	—	—	9	9	61	1	16	—	—	—	—	—	7.02
—	—	—	—	—	11	11	15	—	—	—	—	—	—	—	—	—	—	—	—	7.03
—	—	—	—	—	—	—	—	—	—	—	—	—	—	—	—	—	—	—	—	7.04
—	—	—	—	—	—	—	—	—	—	—	—	—	—	—	—	—	—	—	—	7.05
—	—	—	—	—	—	—	—	—	—	—	—	—	—	—	—	—	—	—	—	7.06
1	2	3	—	—	—	1	1	—	—	—	1	1	1	5	—	—	—	—	—	7.07
1	2	7	—	—	1	3	14	—	—	1	2	10	—	—	—	1	2	—	—	7.08
—	3	7	—	—	1	6	22	—	—	—	5	21	—	—	—	—	—	—	—	8
—	1	2	—	—	1	3	12	—	—	—	2	5	—	—	—	—	—	—	—	8.01
—	—	—	—	—	—	—	—	—	—	—	—	—	—	—	—	—	—	—	—	8.02
—	2	5	—	—	—	3	10	—	—	—	3	16	—	—	—	—	—	—	—	8.03
13	14	32	4	6	15	18	47	6	14	17	19	42	4	10	—	—	—	—	—	9
11	11	23	2	4	12	14	34	3	9	14	16	33	3	6	—	—	—	—	—	9.01
1	2	7	2	2	2	3	11	3	5	1	1	5	1	4	—	—	—	—	—	9.02
1	1	2	—	—	1	1	2	—	—	1	1	2	—	—	—	—	—	—	—	9.03
—	—	—	—	—	—	—	—	—	—	1	1	2	—	—	—	—	—	—	—	9.04
—	—	—	—	—	—	—	—	—	—	—	—	—	—	—	—	—	—	—	—	9.08
182	196	372	49	227	415	447	1.109	64	593	254	272	603	68	547	14	15	30	—	—	

N classi- fica- zione	RAMI E CLASSI DI ATTIVITÀ ECONOMICA	77. PISONIANO					78. POLI					79. POMÉZIA				
		Im- prese	Unità locali				Im- prese	Unità locali				Im- prese	Unità locali			
			Totale		con forza motrice			Totale		con forza motrice			Totale		con forza motrice	
			N	Ad- detti	N	Poten- za utiliz- zabile HP		N	Ad- detti	N	Poten- za utiliz- zabile HP		N	Ad- detti	N	Poten- za utiliz- zabile HP
1	AGRICOLTURA, FORESTE, CACCIA E PESCA	—	—	—	—	—	1	2	2	1	19	16	18	41	—	—
1.03	Foreste	—	—	—	—	—	—	—	—	—	—	—	—	—	—	—
1.04	Pesca	—	—	—	—	—	—	—	—	—	—	14	15	35	—	—
1.05	Attività connesse con l'agricoltura . . .	—	—	—	—	1	2	2	1	19	2	3	6	—	—	—
2	INDUSTRIE ESTRATTIVE	—	—	—	—	—	—	—	—	—	8	8	47	7	404	—
2.01	Estraz. di carboni fossili e di torba . .	—	—	—	—	—	—	—	—	—	—	—	—	—	—	—
2.02	Estraz. di combustibili liquidi e gassosi	—	—	—	—	—	—	—	—	—	—	—	—	—	—	—
2.03	Estraz. di minerali metalliferi	—	—	—	—	—	—	—	—	—	—	—	—	—	—	—
2.04	Estraz. di altri minerali	—	—	—	—	—	—	—	—	—	8	8	47	7	404	—
3	INDUSTRIE MANIFATTURIERE	28	30	42	9	105	22	22	32	6	54	91	99	1.150	51	2.596
3.01	Industrie alimentari e affini	5	5	9	3	49	5	5	8	4	37	10	13	86	11	392
3.02	Industria del tabacco	—	—	—	—	—	—	—	—	—	—	—	—	—	—	—
3.03	Seta, cotone e lav. fibre tess. artificiali	—	—	—	—	—	—	—	—	—	—	—	—	—	—	—
3.04	Industrie della lana	—	—	—	—	—	—	—	—	—	—	—	—	—	—	—
3.05	Industrie delle fibre dure e tessili varie	5	5	6	—	—	—	—	—	—	2	2	2	—	—	—
3.06	Ind. del vestiario e dell'abbigliamento .	6	6	6	—	—	6	6	9	—	22	22	366	3	253	—
3.07	Industrie delle calzature	5	5	5	—	—	4	4	4	—	7	7	10	—	—	—
3.08	Industrie delle pelli e del cuoio	—	—	—	—	—	—	—	—	—	—	—	—	—	—	—
3.09	Industria mobilio e arredam. in legno .	—	—	—	—	—	1	1	2	—	—	—	—	—	—	—
3.10	Industrie del legno	4	4	6	4	48	1	1	2	1	14	10	11	20	6	38
3.11	Industrie metallurgiche	—	—	—	—	—	—	—	—	—	1	1	69	1	258	—
3.12	Macchine non elettr., carpent. metallica	—	—	—	—	—	—	—	—	—	4	5	256	5	359	—
3.13	Macchine e apparecchi elettrici	—	—	—	—	—	—	—	—	—	1	1	96	1	154	—
3.14	Mecc. di precisione; oreficeria, argenteria	—	—	—	—	—	—	—	—	—	—	—	—	—	—	—
3.15	Officine meccaniche	3	4	4	2	8	4	4	4	—	26	26	51	14	81	—
3.16	Industrie costruz. mezzi di trasporto . .	—	—	—	—	—	—	—	—	—	1	1	47	1	24	—
3.17	Industrie lavor. minerali non metalliferi	—	1	6	—	—	—	—	—	—	2	3	64	3	506	—
3.18	Industrie chimiche	—	—	—	—	—	—	—	—	—	1	2	44	2	50	—
3.19	Industrie derivati petrolio e carbone . .	—	—	—	—	—	—	—	—	—	—	—	—	—	—	—
3.20	Industrie della gomma elastica	—	—	—	—	—	—	—	—	—	—	—	—	—	—	—
3.21	Prod. cellul. per tess., fibre tess. artifice.	—	—	—	—	—	—	—	—	—	—	—	—	—	—	—
3.22	Industrie della carta e cartotecnica . . .	—	—	—	—	—	1	1	3	1	3	—	1	24	1	435
3.23	Industrie poligrafiche ed editoriali . . .	—	—	—	—	—	—	—	—	—	2	2	4	2	8	—
3.24	Industrie foto-fono-cinematografiche . .	—	—	—	—	—	—	—	—	—	1	1	1	—	—	—
3.25	Prod. oggetti in materie plastiche	—	—	—	—	—	—	—	—	—	1	1	10	1	38	—
3.26	Industrie manifatturiere varie	—	—	—	—	—	—	—	—	—	—	—	—	—	—	—
4	COSTRUZIONI E INSTALL. DI IMPIANTI . .	—	—	—	—	—	1	1	1	—	6	15	259	8	93	—
4.01	Costruzioni	—	—	—	—	—	1	1	1	—	4	11	254	8	93	—
4.02	Installazione impianti	—	—	—	—	—	—	—	—	—	2	4	5	—	—	—
5	ENERGIA ELETTRICA, GAS E ACQUA	—	—	—	—	—	1	1	2	—	—	2	3	—	—	—
5.01	Prod. e distribuz. di energia elettrica	—	—	—	—	—	—	—	—	—	—	1	1	—	—	—
5.02	Produzione e distribuzione di gas	—	—	—	—	—	—	—	—	—	—	—	—	—	—	—
5.03	Distribuzione di acqua	—	—	—	—	—	1	1	2	—	—	1	2	—	—	—
6	COMMERCIO	45	48	58	6	6	33	36	57	—	—	242	260	498	41	86
6.01	Commercio all'ingrosso	1	1	1	—	—	1	1	1	—	—	7	7	13	—	—
6.02	Comm. al minuto generi alimentari	17	18	26	3	3	6	6	10	—	—	61	68	120	15	20
6.03	Comm. al min. prod. tess. e art. abbigl.	5	5	5	—	—	3	3	4	—	—	22	24	36	—	—
6.04	Comm. al minuto prod. meccanici	4	4	4	—	—	3	4	5	—	—	30	33	50	6	20
6.05	Comm. al min. gen. alim. e non alim. . . .	2	2	2	—	—	10	12	22	—	—	4	4	9	—	—
6.06	Commercio ambulante	11	11	12	—	—	3	3	4	—	—	64	64	92	—	—
6.07	Alberghi e pubblici esercizi	5	7	8	3	3	7	7	11	—	—	54	59	177	20	46
6.08	Attività ausiliarie del commercio	—	—	—	—	—	—	—	—	—	—	1	1	—	—	—
7	TRASPORTI E COMUNICAZIONI	4	5	7	—	—	3	4	7	—	—	10	13	37	1	13
7.01	Trasporti ferrov. e tramv. extraurbani . .	—	—	—	—	—	—	—	—	—	—	—	1	8	1	13
7.02	Trasporti extraurbani su strada	2	2	2	—	—	2	2	2	—	—	10	11	12	—	—
7.03	Trasporti urbani	2	2	2	—	—	—	—	—	—	—	—	—	—	—	—
7.04	Trasporti lacuali e fluviali	—	—	—	—	—	—	—	—	—	—	—	—	—	—	—
7.05	Trasporti marittimi	—	—	—	—	—	—	—	—	—	—	—	—	—	—	—
7.06	Trasporti aerei	—	—	—	—	—	—	—	—	—	—	—	—	—	—	—
7.07	Attività ausiliarie dei trasporti	—	—	—	—	—	—	—	—	—	—	—	—	—	—	—
7.08	Comunicazioni	—	1	3	—	—	1	2	5	—	—	—	1	17	—	—
8	CREDITO E ASSICURAZIONE	—	—	—	—	—	1	2	3	—	—	1	3	13	—	—
8.01	Credito	—	—	—	—	—	—	—	—	—	—	—	1	6	—	—
8.02	Assicurazione	—	—	—	—	—	—	—	—	—	—	—	—	—	—	—
8.03	Gestioni finanziarie	—	—	—	—	—	1	2	3	—	—	1	2	7	—	—
9	SERVIZI E ATTIVITÀ SOCIALI VARIE	3	3	3	—	—	5	5	7	—	—	25	28	55	7	9
9.01	Servizi per l'igiene e la pulizia	2	2	2	—	—	4	4	5	—	—	18	20	40	3	9
9.02	Servizi dello spettacolo	—	—	—	—	—	—	—	—	—	—	3	4	8	4	—
9.03	Servizi sanitari	1	1	1	—	—	1	1	2	—	—	3	3	5	—	—
9.04	Servizi privati per l'istruzione	—	—	—	—	—	—	—	—	—	—	1	1	2	—	—
9.08	Servizi vari, non altrove classificati . . .	—	—	—	—	—	—	—	—	—	—	—	—	—	—	—
	TOTALE	80	86	110	15	111	67	73	111	7	73	399	446	2.103	115	3.201

unità locali per comune

80. PONZANO ROMANO					81. RIANO					82. RIGNANO FLAMINIO					83. RIOFREDDO					N classi- fica- zione
Im- prese	Unità locali				Im- prese	Unità locali				Im- prese	Unità locali				Im- prese	Unità locali				
	Totale		con forza motrice			Totale		con forza motrice			Totale		con forza motrice			Totale		con forza motrice		
	N	Ad- detti	N	Poten- za utilizz- zabile HP		N	Ad- detti	N	Poten- za utilizz- zabile HP		N	Ad- detti	N	Poten- za utilizz- zabile HP		N	Ad- detti	N	Poten- za utilizz- zabile HP	
5	6	10	—	—	—	—	—	—	—	—	1	1	—	—	—	—	—	—	—	1
—	—	—	—	—	—	—	—	—	—	—	—	—	—	—	—	—	—	—	—	1.03
—	—	—	—	—	—	—	—	—	—	—	—	—	—	—	—	—	—	—	—	1.04
5	6	10	—	—	—	—	—	—	—	—	1	1	—	—	—	—	—	—	—	1.05
—	—	—	—	—	23	24	138	20	1.201	—	—	—	—	—	—	—	—	—	—	2
—	—	—	—	—	—	—	—	—	—	—	—	—	—	—	—	—	—	—	—	2.01
—	—	—	—	—	—	—	—	—	—	—	—	—	—	—	—	—	—	—	—	2.02
—	—	—	—	—	—	—	—	—	—	—	—	—	—	—	—	—	—	—	—	2.03
—	—	—	—	—	23	24	138	20	1.201	—	—	—	—	—	—	—	—	—	—	2.04
10	10	30	6	75	10	10	32	7	37	25	25	64	7	49	25	26	38	3	3	3
2	2	4	1	25	2	2	5	1	3	1	1	2	—	—	2	3	5	1	1	3.01
1	1	15	1	27	—	—	—	—	—	—	—	—	—	—	—	—	—	—	—	3.02
—	—	—	—	—	—	—	—	—	—	—	—	—	—	—	—	—	—	—	—	3.03
—	—	—	—	—	1	1	15	1	27	—	—	—	—	—	—	—	—	—	—	3.04
1	1	1	—	—	—	—	—	—	—	1	1	2	—	—	1	1	1	1	1	3.05
1	1	1	—	—	1	1	1	—	—	7	7	8	—	—	15	15	23	—	—	3.06
—	—	—	—	—	—	—	—	—	—	4	4	6	—	—	1	1	1	—	—	3.07
—	—	—	—	—	—	—	—	—	—	—	—	—	—	—	—	—	—	—	—	3.08
—	—	—	—	—	—	—	—	—	—	—	—	—	—	—	—	—	—	—	—	3.09
2	2	3	2	8	1	1	2	1	..	3	3	9	3	25	2	2	3	—	—	3.10
—	—	—	—	—	—	—	—	—	—	—	—	—	—	—	—	—	—	—	—	3.11
—	—	—	—	—	—	—	—	—	—	—	—	—	—	—	—	—	—	—	—	3.12
—	—	—	—	—	—	—	—	—	—	—	—	—	—	—	—	—	—	—	—	3.13
—	—	—	—	—	—	—	—	—	—	—	—	—	—	—	—	—	—	—	—	3.14
3	3	6	2	15	5	5	9	4	7	6	6	8	1	2	2	2	2	—	—	3.15
—	—	—	—	—	—	—	—	—	—	—	—	—	—	—	—	—	—	—	—	3.16
—	—	—	—	—	—	—	—	—	—	3	3	29	3	22	1	1	1	1	1	3.17
—	—	—	—	—	—	—	—	—	—	—	—	—	—	—	1	1	2	—	—	3.18
—	—	—	—	—	—	—	—	—	—	—	—	—	—	—	—	—	—	—	—	3.19
—	—	—	—	—	—	—	—	—	—	—	—	—	—	—	—	—	—	—	—	3.20
—	—	—	—	—	—	—	—	—	—	—	—	—	—	—	—	—	—	—	—	3.21
—	—	—	—	—	—	—	—	—	—	—	—	—	—	—	—	—	—	—	—	3.22
—	—	—	—	—	—	—	—	—	—	—	—	—	—	—	—	—	—	—	—	3.23
—	—	—	—	—	—	—	—	—	—	—	—	—	—	—	—	—	—	—	—	3.24
—	—	—	—	—	—	—	—	—	—	—	—	—	—	—	—	—	—	—	—	3.25
—	—	—	—	—	—	—	—	—	—	—	—	—	—	—	—	—	—	—	—	3.26
—	1	51	1	1.030	—	—	—	—	—	5	6	36	1	1	—	—	—	—	—	4
—	1	51	1	1.030	—	—	—	—	—	4	5	35	1	1	—	—	—	—	—	4.01
—	—	—	—	—	—	—	—	—	—	1	1	1	—	—	—	—	—	—	—	4.02
—	—	—	—	—	—	—	—	—	—	—	—	—	—	—	1	1	2	1	2	5
—	—	—	—	—	—	—	—	—	—	—	—	—	—	—	—	—	—	—	—	5.01
—	—	—	—	—	—	—	—	—	—	—	—	—	—	—	1	1	2	1	2	5.02
—	—	—	—	—	—	—	—	—	—	—	—	—	—	—	—	—	—	—	—	5.03
17	17	32	9	4	38	40	58	27	31	45	50	91	3	9	30	33	57	12	12	6
1	1	2	1	3	—	—	—	—	—	3	4	6	1	3	5	6	11	1	1	6.01
7	7	14	4	..	20	22	34	18	20	21	23	42	1	3	12	14	20	8	7	6.02
5	5	9	1	1	4	4	4	—	—	2	2	2	—	—	1	1	1	—	—	6.03
—	—	—	—	—	5	5	5	1	3	5	6	12	1	3	—	—	—	—	—	6.04
1	1	2	1	..	—	—	—	—	—	1	1	3	—	—	1	1	1	1	1	6.05
1	1	1	—	—	1	1	1	—	—	3	3	5	—	—	6	6	12	—	—	6.06
2	2	4	2	..	8	8	14	8	8	10	11	21	—	—	5	5	12	2	3	6.07
—	—	—	—	—	—	—	—	—	—	—	—	—	—	—	—	—	—	—	—	6.08
2	3	7	—	—	5	7	11	—	—	6	8	28	—	—	1	3	12	—	—	7
—	—	—	—	—	—	1	1	—	—	—	1	14	—	—	—	1	7	—	—	7.01
1	1	2	—	—	4	4	4	—	—	6	6	10	—	—	—	—	—	—	—	7.02
—	—	—	—	—	1	1	1	—	—	—	—	—	—	—	—	—	—	—	—	7.03
—	—	—	—	—	—	—	—	—	—	—	—	—	—	—	—	—	—	—	—	7.04
—	—	—	—	—	—	—	—	—	—	—	—	—	—	—	—	—	—	—	—	7.05
—	—	—	—	—	—	—	—	—	—	—	—	—	—	—	—	—	—	—	—	7.06
1	1	2	—	—	—	—	—	—	—	—	—	—	—	—	—	—	—	—	—	7.07
—	1	3	—	—	—	1	5	—	—	—	1	4	—	—	1	2	5	—	—	7.08
—	1	1	—	—	—	1	1	—	—	—	2	4	—	—	—	1	1	—	—	8
—	—	—	—	—	—	—	—	—	—	—	1	3	—	—	—	—	—	—	—	8.01
—	—	—	—	—	—	—	—	—	—	—	—	—	—	—	—	—	—	—	—	8.02
—	1	1	—	—	—	1	1	—	—	—	1	1	—	—	—	1	1	—	—	8.03
4	4	5	2	..	4	4	4	—	—	9	9	12	—	—	2	2	4	—	—	9
3	3	3	1	..	3	3	3	—	—	8	8	11	—	—	—	—	—	—	—	9.01
1	1	2	1	..	—	—	—	—	—	—	—	—	—	—	1	1	3	—	—	9.02
—	—	—	—	—	1	1	1	—	—	1	1	1	—	—	1	1	1	—	—	9.03
—	—	—	—	—	—	—	—	—	—	—	—	—	—	—	—	—	—	—	—	9.04
—	—	—	—	—	—	—	—	—	—	—	—	—	—	—	—	—	—	—	—	9.08
38	42	136	18	1.109	80	86	244	54	1.269	90	101	236	11	59	59	66	114	16	17	

N classi- fica- zione	RAMI E CLASSI DI ATTIVITÀ ECONOMICA	84. ROCCA CANTERANO					85. ROCCA DI CAVE					86. ROCCA DI PAPA					
		Im- prese	Unità locali				Im- prese	Unità locali				Im- prese	Unità locali				
			Totale		con forza motrice			Totale		con forza motrice			Totale		con forza motrice		
			N	Ad- detti	N	Poten- za utiliz- zabile HP		N	Ad- detti	N	Poten- za utiliz- zabile HP		N	Ad- detti	N	Poten- za utiliz- zabile HP	
1	AGRICOLTURA, FORESTE, CACCIA E PESCA	—	—	—	—	—	—	—	—	—	—	—	—	—	—	—	—
1.03	Foreste	—	—	—	—	—	—	—	—	—	—	—	—	—	—	—	—
1.04	Pesca	—	—	—	—	—	—	—	—	—	—	—	—	—	—	—	—
1.05	Attività connesse con l'agricoltura . . .	—	—	—	—	—	—	—	—	—	—	—	—	—	—	—	—
2	INDUSTRIE ESTRATTIVE	—	—	—	—	—	—	—	—	—	—	—	—	—	—	—	—
2.01	Estraz. di carboni fossili e di torba . .	—	—	—	—	—	—	—	—	—	—	—	—	—	—	—	—
2.02	Estraz. di combustibili liquidi e gassosi	—	—	—	—	—	—	—	—	—	—	—	—	—	—	—	—
2.03	Estraz. di minerali metalliferi	—	—	—	—	—	—	—	—	—	—	—	—	—	—	—	—
2.04	Estraz. di altri minerali	—	—	—	—	—	—	—	—	—	—	—	—	—	—	—	—
3	INDUSTRIE MANIFATTURIERE	6	6	10	3	30	6	8	14	3	30	42	42	67	19	89	
3.01	Industrie alimentari e affini	3	3	7	2	24	3	5	11	3	30	2	2	5	1	—	
3.02	Industria del tabacco	—	—	—	—	—	—	—	—	—	—	—	—	—	—	—	
3.03	Seta, cotone e lav. fibre tess. artificiali	—	—	—	—	—	—	—	—	—	—	—	—	—	—	—	
3.04	Industrie della lana	—	—	—	—	—	—	—	—	—	—	—	—	—	—	—	
3.05	Industrie delle fibre dure e tessili varie	—	—	—	—	—	—	—	—	—	—	—	—	—	—	—	
3.06	Ind. del vestiario e dell'abbigliamento .	1	1	1	—	—	—	—	—	—	—	4	4	6	—	—	
3.07	Industrie delle calzature	1	1	1	—	—	1	1	1	—	—	9	9	10	2	2	
3.08	Industrie delle pelli e del cuoio	—	—	—	—	—	—	—	—	—	—	1	1	1	—	—	
3.09	Industria mobilio e arredam. in legno .	—	—	—	—	—	—	—	—	—	—	—	—	—	—	—	
3.10	Industrie del legno	1	1	1	1	6	1	1	1	—	—	9	9	20	8	50	
3.11	Industrie metallurgiche	—	—	—	—	—	—	—	—	—	—	—	—	—	—	—	
3.12	Macchine non elettr., carpent. metallica	—	—	—	—	—	—	—	—	—	—	—	—	—	—	—	
3.13	Macchine e apparecchi elettrici	—	—	—	—	—	—	—	—	—	—	—	—	—	—	—	
3.14	Mecc. di precisione; oreficeria, argenteria	—	—	—	—	—	—	—	—	—	—	—	—	—	—	—	
3.15	Officine meccaniche	—	—	—	—	—	—	—	—	—	—	15	15	23	7	24	
3.16	Industrie costruz. mezzi di trasporto .	—	—	—	—	—	—	—	—	—	—	—	—	—	—	—	
3.17	Industrie lavor. minerali non metalliferi	—	—	—	—	—	—	—	—	—	—	1	1	1	1	13	
3.18	Industrie chimiche	—	—	—	—	—	—	—	—	—	—	—	—	—	—	—	
3.19	Industrie derivati petrolio e carbone .	—	—	—	—	—	—	—	—	—	—	—	—	—	—	—	
3.20	Industrie della gomma elastica	—	—	—	—	—	—	—	—	—	—	—	—	—	—	—	
3.21	Prod. cellul. per tess., fibre tess. artific.	—	—	—	—	—	—	—	—	—	—	—	—	—	—	—	
3.22	Industrie della carta e cartotecnica . .	—	—	—	—	—	—	—	—	—	—	—	—	—	—	—	
3.23	Industrie poligrafiche ed editoriali . . .	—	—	—	—	—	—	—	—	—	—	—	—	—	—	—	
3.24	Industrie foto-fono-cinematografiche . .	—	—	—	—	—	—	—	—	—	—	1	1	1	—	—	
3.25	Prod. oggetti in materie plastiche . . .	—	—	—	—	—	—	—	—	—	—	—	—	—	—	—	
3.26	Industrie manifatturiere varie	—	—	—	—	—	—	—	—	—	—	—	—	—	—	—	
4	COSTRUZIONI E INSTALL. DI IMPIANTI . .	4	4	6	—	—	3	3	6	—	—	2	7	141	4	29	
4.01	Costruzioni	4	4	6	—	—	3	3	6	—	—	2	7	141	4	29	
4.02	Installazione impianti	—	—	—	—	—	—	—	—	—	—	—	—	—	—	—	
5	ENERGIA ELETTRICA, GAS E ACQUA	1	1	2	—	—	—	—	—	—	—	1	1	4	1	50	
5.01	Prod. e distrib. di energia elettrica	—	—	—	—	—	—	—	—	—	—	—	—	—	—	—	
5.02	Produzione e distribuzione di gas	—	—	—	—	—	—	—	—	—	—	—	—	—	—	—	
5.03	Distribuzione di acqua	1	1	2	—	—	—	—	—	—	—	1	1	4	1	50	
6	COMMERCIO	9	11	15	—	—	10	13	23	5	19	201	205	402	41	57	
6.01	Commercio all'ingrosso	—	—	—	—	—	—	—	—	—	—	—	—	—	—	—	
6.02	Comm. al minuto generi alimentari . . .	5	5	6	—	—	3	3	4	3	15	61	62	121	21	29	
6.03	Comm. al min. prod. tess. e art. abbigl.	1	1	1	—	—	—	—	—	—	—	17	19	31	—	—	
6.04	Comm. al minuto prod. meccanici	1	1	2	—	—	1	1	1	—	—	16	16	32	1	2	
6.05	Comm. al min. gen. alim. e non alim. . .	—	—	—	—	—	2	4	8	—	—	—	—	—	—	—	
6.06	Commercio ambulante	—	—	—	—	—	—	—	—	—	—	37	37	53	—	—	
6.07	Alberghi e pubblici esercizi	2	4	6	—	—	4	5	10	2	4	70	71	165	19	26	
6.08	Attività ausiliarie del commercio	—	—	—	—	—	—	—	—	—	—	—	—	—	—	—	
7	TRASPORTI E COMUNICAZIONI	—	1	3	—	—	—	1	3	—	—	2	6	23	1	425	
7.01	Trasporti ferrov. e tramv. estraurbani .	—	—	—	—	—	—	—	—	—	—	—	—	—	—	—	
7.02	Trasporti estraurbani su strada	—	—	—	—	—	—	—	—	—	—	1	2	8	1	425	
7.03	Trasporti urbani	—	—	—	—	—	—	—	—	—	—	—	—	—	—	—	
7.04	Trasporti lacuali e fluviali	—	—	—	—	—	—	—	—	—	—	—	—	—	—	—	
7.05	Trasporti marittimi	—	—	—	—	—	—	—	—	—	—	—	—	—	—	—	
7.06	Trasporti aerei	—	—	—	—	—	—	—	—	—	—	—	—	—	—	—	
7.07	Attività ausiliarie dei trasporti	—	—	—	—	—	—	—	—	—	—	1	2	2	—	—	
7.08	Comunicazioni	—	1	3	—	—	—	1	3	—	—	—	2	13	—	—	
8	CREDITO E ASSICURAZIONE	—	—	—	—	—	—	1	1	—	—	—	3	8	—	—	
8.01	Credito	—	—	—	—	—	—	—	—	—	—	—	1	4	—	—	
8.02	Assicurazione	—	—	—	—	—	—	—	—	—	—	—	—	—	—	—	
8.03	Gestioni finanziarie	—	—	—	—	—	—	1	1	—	—	—	2	4	—	—	
9	SERVIZI E ATTIVITÀ SOCIALI VARIE	—	—	—	—	—	1	1	1	—	—	14	16	29	4	6	
9.01	Servizi per l'igiene e la pulizia	—	—	—	—	—	1	1	1	—	—	12	13	19	2	6	
9.02	Servizi dello spettacolo	—	—	—	—	—	—	—	—	—	—	2	2	8	2	—	
9.03	Servizi sanitari	—	—	—	—	—	—	—	—	—	—	—	1	2	—	—	
9.04	Servizi privati per l'istruzione	—	—	—	—	—	—	—	—	—	—	—	—	—	—	—	
9.08	Servizi vari, non altrove classificati . .	—	—	—	—	—	—	—	—	—	—	—	—	—	—	—	
	TOTALE	20	23	36	3	30	20	27	48	8	49	262	280	674	70	656	

unità locali per comune

87. ROCCAGIOVINE					88. ROCCA PRIORA					89. ROCCA SANTO STEFANO					90. ROIATE					N classi- fica- zione
Unità locali					Unità locali					Unità locali					Unità locali					
Im- prese	Totale		con forza motrice		Im- prese	Totale		con forza motrice		Im- prese	Totale		con forza motrice		Im- prese	Totale		con forza motrice		
	N	Ad- detti	N	Poten- za utiliz- zabile HP		N	Ad- detti	N	Poten- za utiliz- zabile HP		N	Ad- detti	N	Poten- za utiliz- zabile HP		N	Ad- detti	N	Poten- za utiliz- zabile HP	
—	—	—	—	—	—	—	—	—	—	—	1	1	—	—	1	1	1	1	..	1
—	—	—	—	—	—	—	—	—	—	—	—	—	—	—	—	—	—	—	—	1.03
—	—	—	—	—	—	—	—	—	—	—	—	—	—	—	—	—	—	—	—	1.04
—	—	—	—	—	—	—	—	—	—	—	1	1	—	—	1	1	1	1	..	1.05
—	—	—	—	—	1	1	2	1	49	—	—	—	—	—	—	—	—	—	—	2
—	—	—	—	—	—	—	—	—	—	—	—	—	—	—	—	—	—	—	—	2.01
—	—	—	—	—	—	—	—	—	—	—	—	—	—	—	—	—	—	—	—	2.02
—	—	—	—	—	1	1	2	1	49	—	—	—	—	—	—	—	—	—	—	2.03
3	3	4	2	19	26	26	34	9	97	30	32	55	12	77	14	14	15	5	35	3
2	2	3	1	16	3	3	4	3	56	6	6	10	2	49	3	3	4	2	28	3.01
—	—	—	—	—	—	—	—	—	—	—	—	—	—	—	—	—	—	—	—	3.02
—	—	—	—	—	—	—	—	—	—	—	—	—	—	—	—	—	—	—	—	3.03
—	—	—	—	—	—	—	—	—	—	—	—	—	—	—	—	—	—	—	—	3.04
—	—	—	—	—	2	2	2	—	—	4	4	5	—	—	—	—	—	—	—	3.05
—	—	—	—	—	2	2	4	—	—	4	4	6	—	—	7	7	7	—	—	3.06
—	—	—	—	—	7	7	7	—	—	4	4	4	—	—	1	1	1	—	—	3.07
—	—	—	—	—	—	—	—	—	—	—	—	—	—	—	—	—	—	—	—	3.08
—	—	—	—	—	—	—	—	—	—	—	—	—	—	—	—	—	—	—	—	3.09
1	1	1	1	3	7	7	10	6	41	11	13	29	10	28	2	2	2	2	7	3.10
—	—	—	—	—	—	—	—	—	—	—	—	—	—	—	—	—	—	—	—	3.11
—	—	—	—	—	—	—	—	—	—	—	—	—	—	—	—	—	—	—	—	3.12
—	—	—	—	—	—	—	—	—	—	—	—	—	—	—	—	—	—	—	—	3.13
—	—	—	—	—	—	—	—	—	—	—	—	—	—	—	—	—	—	—	—	3.14
—	—	—	—	—	5	5	7	—	—	1	1	1	—	—	1	1	1	1	..	3.15
—	—	—	—	—	—	—	—	—	—	—	—	—	—	—	—	—	—	—	—	3.16
—	—	—	—	—	—	—	—	—	—	—	—	—	—	—	—	—	—	—	—	3.17
—	—	—	—	—	—	—	—	—	—	—	—	—	—	—	—	—	—	—	—	3.18
—	—	—	—	—	—	—	—	—	—	—	—	—	—	—	—	—	—	—	—	3.19
—	—	—	—	—	—	—	—	—	—	—	—	—	—	—	—	—	—	—	—	3.20
—	—	—	—	—	—	—	—	—	—	—	—	—	—	—	—	—	—	—	—	3.21
—	—	—	—	—	—	—	—	—	—	—	—	—	—	—	—	—	—	—	—	3.22
—	—	—	—	—	—	—	—	—	—	—	—	—	—	—	—	—	—	—	—	3.23
—	—	—	—	—	—	—	—	—	—	—	—	—	—	—	—	—	—	—	—	3.24
—	—	—	—	—	—	—	—	—	—	—	—	—	—	—	—	—	—	—	—	3.25
—	—	—	—	—	—	—	—	—	—	—	—	—	—	—	—	—	—	—	—	3.26
—	1	4	—	—	1	4	38	—	—	—	—	—	—	—	—	—	—	—	—	4
—	1	4	—	—	1	4	38	—	—	—	—	—	—	—	—	—	—	—	—	4.01
—	—	—	—	—	—	—	—	—	—	—	—	—	—	—	—	—	—	—	—	4.02
—	—	—	—	—	—	—	—	—	—	1	1	2	—	—	—	—	—	—	—	5
—	—	—	—	—	—	—	—	—	—	—	—	—	—	—	—	—	—	—	—	5.01
—	—	—	—	—	—	—	—	—	—	—	—	—	—	—	—	—	—	—	—	5.02
—	—	—	—	—	—	—	—	—	—	1	1	2	—	—	—	—	—	—	—	5.03
7	8	14	—	—	74	74	130	—	—	24	27	43	3	6	14	14	14	2	2	6
2	2	3	—	—	28	28	49	—	—	12	13	22	2	5	1	1	1	—	—	6.01
—	—	—	—	—	15	15	21	—	—	2	3	4	—	—	3	3	3	—	—	6.02
—	—	—	—	—	7	7	10	—	—	1	1	1	—	—	3	3	3	—	—	6.03
1	2	3	—	—	—	—	—	—	—	1	1	2	—	—	4	4	4	—	—	6.04
—	—	—	—	—	5	5	10	—	—	5	5	6	—	—	—	—	—	—	—	6.05
4	4	8	—	—	19	19	40	—	—	3	4	8	1	1	3	3	3	2	2	6.06
—	—	—	—	—	—	—	—	—	—	—	—	—	—	—	—	—	—	—	—	6.07
—	—	—	—	—	—	—	—	—	—	—	—	—	—	—	—	—	—	—	—	6.08
—	1	2	—	—	—	—	—	—	—	1	2	5	—	—	2	2	2	—	—	7
—	—	—	—	—	—	—	—	—	—	—	—	—	—	—	—	—	—	—	—	7.01
—	—	—	—	—	—	—	—	—	—	1	1	2	—	—	2	2	2	—	—	7.02
—	—	—	—	—	—	—	—	—	—	—	—	—	—	—	—	—	—	—	—	7.03
—	—	—	—	—	—	—	—	—	—	—	—	—	—	—	—	—	—	—	—	7.04
—	—	—	—	—	—	—	—	—	—	—	—	—	—	—	—	—	—	—	—	7.05
—	—	—	—	—	—	—	—	—	—	—	—	—	—	—	—	—	—	—	—	7.06
—	—	—	—	—	—	—	—	—	—	—	—	—	—	—	—	—	—	—	—	7.07
—	1	2	—	—	—	—	—	—	—	—	—	—	—	—	—	—	—	—	—	7.08
—	—	—	—	—	1	2	189	—	—	—	—	—	—	—	—	—	—	—	—	8
—	—	—	—	—	1	1	187	—	—	—	—	—	—	—	—	—	—	—	—	8.01
—	—	—	—	—	—	—	—	—	—	—	—	—	—	—	—	—	—	—	—	8.02
—	—	—	—	—	1	2	—	—	—	—	—	—	—	—	—	—	—	—	—	8.03
—	—	—	—	—	7	8	16	2	40	2	3	3	—	—	1	1	1	—	—	9
—	—	—	—	—	6	6	11	1	7	1	2	2	—	—	1	1	1	—	—	9.01
—	—	—	—	—	—	—	—	—	—	—	—	—	—	—	—	—	—	—	—	9.02
—	—	—	—	—	1	1	1	—	—	1	1	1	—	—	—	—	—	—	—	9.03
—	—	—	—	—	—	—	—	—	—	—	—	—	—	—	—	—	—	—	—	9.04
—	—	—	—	—	—	—	—	—	—	—	—	—	—	—	—	—	—	—	—	9.08
10	13	24	2	19	110	116	414	12	186	58	67	110	15	83	32	33	34	8	37	

Segue Tav. 12 — Imprese e

N classifi- cazione	RAMI E CLASSI DI ATTIVITÀ ECONOMICA	91. ROMA					92. ROVIANO					93. SACROFANO				
		Im- prese	Unità locali				Im- prese	Unità locali				Im- prese	Unità locali			
			Totale		con forza motrice			Totale		con forza motrice			Totale		con forza motrice	
			N	Ad- detti	N	Poten- za utiliz- zabile HP		N	Ad- detti	N	Poten- za utiliz- zabile HP		N	Ad- detti	N	Poten- za utiliz- zabile HP
1	AGRICOLTURA, FORESTE, CACCIA E PESCA	139	151	2.511	9	1.058	—	—	—	—	—	—	1	1	—	—
1.03	Foreste	3	3	61	1	76	—	—	—	—	—	—	—	—	—	—
1.04	Pesca	128	128	528	2	54	—	—	—	—	—	—	—	—	—	—
1.05	Attività connesse con l'agricoltura	8	20	1.922	6	928	—	—	—	—	—	—	1	1	—	—
2	INDUSTRIE ESTRATTIVE	110	136	1.607	68	9.261	—	—	—	—	—	—	—	—	—	—
2.01	Estraz. di carboni fossili e di torba	3	4	46	—	—	—	—	—	—	—	—	—	—	—	—
2.02	Estraz. di combustibili liquidi e gassosi	4	8	121	1	6	—	—	—	—	—	—	—	—	—	—
2.03	Estraz. di minerali metalliferi	11	13	300	1	75	—	—	—	—	—	—	—	—	—	—
2.04	Estraz. di altri minerali	92	111	1.140	66	9.180	—	—	—	—	—	—	—	—	—	—
3	INDUSTRIE MANIFATTURIERE	16.302	16.907	109.664	6.775	196.595	12	12	13	5	36	22	22	32	3	12
3.01	Industrie alimentari e affini	469	545	7.670	402	26.254	2	2	2	—	—	3	3	5	1	4
3.02	Industria del tabacco	14	14	1.574	1	1.104	—	—	—	—	—	—	—	—	—	—
3.03	Seta, cotone e lav. fibre tess. artificiali	11	12	57	6	62	—	—	—	—	—	1	1	1	—	—
3.04	Industrie della lana	13	13	1.460	3	3.092	—	—	—	—	—	—	—	—	—	—
3.05	Industrie delle fibre dure e tessili varie	204	210	2.350	59	1.394	2	2	2	1	—	3	3	9	1	5
3.06	Ind. del vestiario e dell'abbigliamento	2.965	2.998	9.890	172	886	2	2	2	—	—	5	5	5	—	—
3.07	Industrie delle calzature	2.199	2.209	3.100	480	669	—	—	—	—	—	5	5	5	—	—
3.08	Industrie delle pelli e del cuoio	118	122	430	39	94	—	—	—	—	—	—	—	—	—	—
3.09	Industria mobilio e arredam. in legno	624	663	3.612	269	6.936	—	—	—	—	—	—	—	—	—	—
3.10	Industrie del legno	1.837	1.861	5.995	1.141	13.366	3	3	3	3	18	2	2	3	1	3
3.11	Industrie metallurgiche	15	28	1.073	15	6.502	—	—	—	—	—	—	—	—	—	—
3.12	Macchine non elettr., carpent. metallica	235	284	6.777	184	17.042	—	—	—	—	—	—	—	—	—	—
3.13	Macchine e apparecchi elettrici	73	93	8.688	61	7.504	—	—	—	—	—	—	—	—	—	—
3.14	Mecc. di precisione; oreficeria, argenteria	265	283	2.160	141	2.264	—	—	—	—	—	—	—	—	—	—
3.15	Officine meccaniche	4.637	4.712	14.835	2.401	15.435	3	3	4	1	18	2	2	2	—	—
3.16	Industrie costruz. mezzi di trasporto	10	21	739	7	1.098	—	—	—	—	—	—	—	—	—	—
3.17	Industrie lavor. minerali non metalliferi	492	547	6.256	361	28.107	—	—	—	—	—	—	—	—	—	—
3.18	Industrie chimiche	263	307	6.652	159	23.292	—	—	—	—	—	—	—	—	—	—
3.19	Industrie derivati petrolio e carbone	11	21	610	9	2.995	—	—	—	—	—	—	—	—	—	—
3.20	Industrie della gomma elastica	188	197	830	156	3.882	—	—	—	—	—	—	—	—	—	—
3.21	Prod. cellul. per tess., fibre tess. artific.	1	4	211	—	—	—	—	—	—	—	—	—	—	—	—
3.22	Industrie della carta e cartotecnica	70	73	1.270	43	3.776	—	—	—	—	—	—	—	—	—	—
3.23	Industrie poligrafiche ed editoriali	844	908	16.087	504	19.262	—	—	—	—	—	—	—	—	—	—
3.24	Industrie foto-fono-cinematografiche	608	633	5.891	69	9.731	—	—	—	—	—	—	—	—	—	—
3.25	Prod. oggetti in materie plastiche	81	89	724	58	1.288	—	—	—	—	—	—	—	—	—	—
3.26	Industrie manifatturiere varie	55	60	723	35	560	—	—	—	—	—	1	1	2	—	—
4	Costruzioni e install. di impianti	1.315	1.873	44.547	556	35.368	—	—	—	—	—	3	4	21	2	15
4.01	Costruzioni	1.115	1.618	37.143	498	33.983	—	—	—	—	—	3	4	21	2	15
4.02	Installazione impianti	200	255	7.404	58	1.385	—	—	—	—	—	—	—	—	—	—
5	ENERGIA ELETTRICA, GAS E ACQUA	18	111	6.608	34	54.625	1	1	1	—	—	—	—	—	—	—
5.01	Prod. e distrib. di energia elettrica	12	71	3.942	21	34.115	—	—	—	—	—	—	—	—	—	—
5.02	Produzione e distribuzione di gas	3	16	2.220	10	19.250	—	—	—	—	—	—	—	—	—	—
5.03	Distribuzione di acqua	3	24	446	3	1.260	1	1	1	—	—	—	—	—	—	—
6	COMMERCIO	41.220	44.348	136.390	8.770	45.471	41	41	70	7	13	32	32	57	1	1
6.01	Commercio all'ingrosso	2.048	2.676	19.779	348	7.948	—	—	—	—	—	—	—	—	—	—
6.02	Comm. al minuto generi alimentari	12.491	13.518	29.770	4.663	12.490	19	19	35	2	5	12	12	22	—	—
6.03	Comm. al min. prod. tess. e art. abbigl.	7.451	8.003	23.293	104	3.441	6	6	9	—	—	1	1	1	—	—
6.04	Comm. al minuto prod. meccanici	4.878	5.332	15.858	462	1.994	4	4	7	1	2	5	5	9	—	—
6.05	Comm. al min. gen. alim. e non alim.	852	852	1.991	151	218	1	1	2	—	—	3	3	7	—	—
6.06	Commercio ambulante	6.149	6.149	9.497	—	—	5	5	5	—	—	5	5	6	—	—
6.07	Alberghi e pubblici esercizi	6.199	6.433	30.010	2.978	15.005	6	6	12	4	6	6	6	12	1	1
6.08	Attività ausiliarie del commercio	1.152	1.385	6.192	64	4.375	—	—	—	—	—	—	—	—	—	—
7	TRASPORTI E COMUNICAZIONI	1.537	1.748	78.131	667	27.189	—	2	8	1	1	—	2	7	—	—
7.01	Trasporti ferrov. e tramv. extraurbani	10	18	13.801	5	8.292	—	1	6	1	1	—	1	4	—	—
7.02	Trasporti extraurbani su strada	90	125	2.574	16	290	—	—	—	—	—	—	—	—	—	—
7.03	Trasporti urbani	77	85	15.191	10	4.422	—	—	—	—	—	—	—	—	—	—
7.04	Trasporti lacuali e fluviali	—	3	5	—	—	—	—	—	—	—	—	—	—	—	—
7.05	Trasporti marittimi	5	15	259	3	1.114	—	—	—	—	—	—	—	—	—	—
7.06	Trasporti aerei	18	34	5.431	3	4.204	—	—	—	—	—	—	—	—	—	—
7.07	Attività ausiliarie dei trasporti	1.328	1.450	8.550	621	4.216	—	—	—	—	—	—	—	—	—	—
7.08	Comunicazioni	9	18	32.320	9	4.651	—	1	2	—	—	—	1	3	—	—
8	CREDITO E ASSICURAZIONE	478	970	25.831	79	5.589	—	1	1	—	—	—	1	1	—	—
8.01	Credito	220	497	16.121	74	3.908	—	—	—	—	—	—	—	—	—	—
8.02	Assicurazione	150	179	5.423	1	54	—	—	—	—	—	—	—	—	—	—
8.03	Gestioni finanziarie	108	294	4.287	4	1.627	—	1	1	—	—	—	1	1	—	—
9	SERVIZI E ATTIVITÀ SOCIALI VARIE	5.675	5.887	24.392	1.276	12.256	4	4	4	—	—	5	5	5	—	—
9.01	Servizi per l'igiene e la pulizia	4.882	4.989	14.943	1.078	5.871	3	3	3	—	—	4	4	4	—	—
9.02	Servizi dello spettacolo	264	332	6.638	183	5.657	—	—	—	—	—	—	—	—	—	—
9.03	Servizi sanitari	317	321	1.601	6	6	1	1	1	—	—	1	1	1	—	—
9.04	Servizi privati per l'istruzione	120	149	363	2	2	—	—	—	—	—	—	—	—	—	—
9.08	Servizi vari, non altrove classificati	92	96	847	7	720	—	—	—	—	—	—	—	—	—	—
	TOTALE	66.794	72.131	429.681	18.234	387.412	58	61	97	13	50	62	67	124	6	28

unità locali per comune


94. SAMBUCI					95. SAN GREGORIO DA SASSOLA					96. SAN POLO DEI CAVALIERI					97. SANTA MARINELLA					98. SANT'ANGELO ROMANO					N classi- fica- zione			
Im- prese	Unità locali				Im- prese	Unità locali				Im- prese	Unità locali				Im- prese	Unità locali				Im- prese	Unità locali							
	Totale		con forza motrice			Totale		con forza motrice			Totale		con forza motrice			Totale		con forza motrice			Totale		con forza motrice					
	N	Ad- detti	N	Poten- za utiliz- zabile HP		N	Ad- detti	N	Poten- za utiliz- zabile HP		N	Ad- detti	N	Poten- za utiliz- zabile HP		N	Ad- detti	N	Poten- za utiliz- zabile HP		N	Ad- detti	N	Poten- za utiliz- zabile HP				
										1	1	1			3	6	45			5	5	9					1	
																												1.03
															3	5	43											1.04
										1	1	1				1	2				5	5	9					1.05
																					1	1	13	1	38			2
																												2.01
																												2.02
																					1	1	13	1	38			2.03
																												2.04
7	7	13	4	101	18	19	22	7	60	23	23	31	7	23	49	52	98	21	107	26	27	100	7	400			3	
4	4	7	2	80	7	8	9	6	59	2	2	2	2	11						5	5	12	3	29			3.01	
																												3.02
																												3.03
																												3.04
																					1	1	1					3.05
										9	9	13			12	13	22			9	9	10					3.06	
										5	5	6			5	5	6	1	1	2	2	2					3.07	
																												3.08
																												3.09
1	1	1	1	9	3	3	3			5	5	7	4	12	8	8	19	7	55	3	3	3	2	15			3.10	
1	1	4	1	12																							3.11	
																												3.12
																												3.13
1	1	1			3	3	4	1	1	2	2	3	1	..	21	21	44	12	49	5	5	6					3.14	
																												3.15
																												3.16
																					1	2	66	2	356			3.17
																												3.18
																												3.19
																												3.20
																												3.21
																												3.22
																												3.23
																												3.24
																												3.25
																												3.26
										2	2	14	2	23	10	11	83	6	38	1	2	3					4	
										2	2	14	2	23	10	11	83	6	38	1	2	3					4.01	
																												4.02
1	1	2			1	1	2	1	70		1	1			1	1	4	1	246		1	1					5	
											1	1																5.01
1	1	2			1	1	2	1	70						1	1	4	1	246		1	1					5.02	
23	23	44			34	34	45	6	1	44	44	67	11	8	176	200	492	91	199	36	37	57					5.03	
					1	1	2								5	5	11	1	1									6
6	6	11			10	10	14	3	..	19	19	32	8	7	50	61	129	32	64	17	17	28					6.01	
					1	1	1								17	19	39			3	3	4					6.02	
1	1	2			1	1	2	1	1	5	5	7			15	19	38	3	4	6	6	9					6.03	
7	7	14			5	5	7			1	1	2			22	24	62	17	28	2	2	2					6.04	
5	5	8			7	7	7			6	6	6			23	23	32			4	4	7					6.05	
4	4	9			9	9	12	2	..	13	13	20	3	1	43	46	176	38	102	4	5	7					6.06	
															1	3	5											6.07
																												6.08
1	2	2			1	2	4			7	8	17			21	25	60	1	13	9	9	18					7	
																												7.01
1	1	1			1	1	1			7	7	15			15	17	20			8	8	15					7.02	
															6	6	8											7.03
																												7.04
																												7.05
																												7.06
																												7.07
																												7.08
																												8
																												8.01
																												8.02
																												8.03
2	2	2			6	6	7			5	5	8			19	23	60	3	6	4	4	6					9	
1	1	1			4	4	4			4	4	7			15	17	45	1	3	4	4	6					9.01	
1	1	1			1	1	2			1	1	1				2	9	2	3								9.02	
																												9.03
																												9.04
																												9.08
34	36	64	4	101	60	63	81	14	131	83	85	141	20	54	280	324	858	123	609	83	88	209	8	438				

N classi- fica- zione	RAMI E CLASSI DI ATTIVITÀ ECONOMICA	99. SANT'ORESTE					100. SAN VITO ROMANO					101. SARACINESCO					
		Im- prese	Unità locali				Im- prese	Unità locali				Im- prese	Unità locali				
			Totale		con forza motrice			Totale		con forza motrice			Totale		con forza motrice		
			N	Ad- detti	N	Poten- za utiliz- zabile HP		N	Ad- detti	N	Poten- za utiliz- zabile HP		N	Ad- detti	N	Poten- za utiliz- zabile HP	
1	AGRICOLTURA, FORESTE, CACCIA E PESCA	1	2	3	—	—	—	1	1	—	—	—	—	—	—	—	—
1.03	Foreste	1	1	2	—	—	—	—	—	—	—	—	—	—	—	—	—
1.04	Pesca	—	—	—	—	—	—	—	—	—	—	—	—	—	—	—	—
1.05	Attività connesse con l'agricoltura . . .	—	1	1	—	—	—	1	1	—	—	—	—	—	—	—	—
2	INDUSTRIE ESTRATTIVE	—	1	4	—	—	—	—	—	—	—	—	—	—	—	—	—
2.01	Estraz. di carboni fossili e di torba . .	—	—	—	—	—	—	—	—	—	—	—	—	—	—	—	—
2.02	Estraz. di combustibili liquidi e gassosi	—	—	—	—	—	—	—	—	—	—	—	—	—	—	—	—
2.03	Estraz. di minerali metalliferi	—	—	—	—	—	—	—	—	—	—	—	—	—	—	—	—
2.04	Estraz. di altri minerali.	—	1	4	—	—	—	—	—	—	—	—	—	—	—	—	—
3	INDUSTRIE MANIFATTURIERE	31	32	67	13	160	37	40	56	13	92	2	2	17	2	56	—
3.01	Industrie alimentari e affini.	5	6	15	3	34	5	8	11	6	46	1	1	1	1	22	—
3.02	Industria del tabacco.	—	—	—	—	—	—	—	—	—	—	—	—	—	—	—	—
3.03	Seta, cotone e lav. fibre tess. artificiali	—	—	—	—	—	—	—	—	—	—	—	—	—	—	—	—
3.04	Industrie della lana	—	—	—	—	—	—	—	—	—	—	—	—	—	—	—	—
3.05	Industrie delle fibre dure e tessuti varie	1	1	1	—	—	5	5	6	—	—	—	—	—	—	—	—
3.06	Ind. del vestiario e dell'abbigliamento .	4	4	4	—	—	8	8	11	—	—	—	—	—	—	—	—
3.07	Industrie delle calzature	6	6	6	—	—	4	4	4	1	5	—	—	—	—	—	—
3.08	Industrie delle pelli e del cuoio	—	—	—	—	—	—	—	—	—	—	—	—	—	—	—	—
3.09	Industria mobilio e arredam. in legno . .	—	—	—	—	—	—	—	—	—	—	—	—	—	—	—	—
3.10	Industrie del legno.	4	4	4	3	15	5	5	9	4	39	—	—	—	—	—	—
3.11	Industrie metallurgiche	—	—	—	—	—	—	—	—	—	—	—	—	—	—	—	—
3.12	Macchine non elettr., carpent. metallica	—	—	—	—	—	—	—	—	—	—	—	—	—	—	—	—
3.13	Macchine e apparecchi elettrici	—	—	—	—	—	—	—	—	—	—	—	—	—	—	—	—
3.14	Mecc. di precisione; oreficeria, argenteria	—	—	—	—	—	—	—	—	—	—	—	—	—	—	—	—
3.15	Officine meccaniche.	4	4	6	2	2	9	9	12	2	2	—	—	—	—	—	—
3.16	Industrie costruz. mezzi di trasporto . .	—	—	—	—	—	—	—	—	—	—	—	—	—	—	—	—
3.17	Industrie lavor. minerali non metalliferi	2	2	24	1	99	1	1	3	—	—	1	1	16	1	34	—
3.18	Industrie chimiche	—	—	—	—	—	—	—	—	—	—	—	—	—	—	—	—
3.19	Industrie derivati petrolio e carbone . .	—	—	—	—	—	—	—	—	—	—	—	—	—	—	—	—
3.20	Industrie della gomma elastica	—	—	—	—	—	—	—	—	—	—	—	—	—	—	—	—
3.21	Prod. cellul. per tess., fibre tess. artific.	—	—	—	—	—	—	—	—	—	—	—	—	—	—	—	—
3.22	Industrie della carta e cartotecnica . . .	—	—	—	—	—	—	—	—	—	—	—	—	—	—	—	—
3.23	Industrie poligrafiche ed editoriali . . .	—	—	—	—	—	—	—	—	—	—	—	—	—	—	—	—
3.24	Industrie foto-fono-cinematografiche . .	1	1	2	—	—	—	—	—	—	—	—	—	—	—	—	—
3.25	Prod. oggetti in materie plastiche	—	—	—	—	—	—	—	—	—	—	—	—	—	—	—	—
3.26	Industrie manifatturiere varie	4	4	5	4	10	—	—	—	—	—	—	—	—	—	—	—
4	COSTRUZIONI E INSTALL. DI IMPIANTI . .	2	2	2	—	—	2	3	16	1	6	—	—	—	—	—	—
4.01	Costruzioni	2	2	2	—	—	2	3	16	1	6	—	—	—	—	—	—
4.02	Installazione impianti.	—	—	—	—	—	—	—	—	—	—	—	—	—	—	—	—
5	ENERGIA ELETTRICA, GAS E ACQUA	—	—	—	—	—	—	—	—	—	—	1	3	15	2	484	—
5.01	Prod. e distribuz. di energia elettrica . .	—	—	—	—	—	—	—	—	—	—	1	2	14	1	459	—
5.02	Produzione e distribuzione di gas	—	—	—	—	—	—	—	—	—	—	—	—	—	—	—	—
5.03	Distribuzione di acqua	—	—	—	—	—	—	—	—	—	—	—	1	1	1	25	—
6	COMMERCIO	51	51	90	12	8	57	60	125	3	2	10	11	19	3	3	—
6.01	Commercio all'ingrosso	—	—	—	—	—	11	11	39	—	—	—	—	—	—	—	—
6.02	Comm. al minuto generi alimentari	14	14	26	5	4	18	19	33	—	—	6	6	10	2	2	—
6.03	Comm. al min. prod. tess. e art. abbigl.	8	8	13	—	—	9	9	13	1	1	—	—	—	—	—	—
6.04	Comm. al minuto prod. meccanici	6	6	9	—	—	7	7	11	—	—	2	2	3	—	—	—
6.05	Comm. al min. gen. alim. e non alim. . . .	8	8	15	4	2	3	4	6	—	—	—	—	—	—	—	—
6.06	Commercio ambulante	7	7	7	—	—	1	1	1	—	—	—	—	—	—	—	—
6.07	Alberghi e pubblici esercizi	8	8	20	3	2	8	9	22	2	1	2	3	6	1	1	—
6.08	Attività ausiliarie del commercio	—	—	—	—	—	—	—	—	—	—	—	—	—	—	—	—
7	TRASPORTI E COMUNICAZIONI.	1	3	6	—	—	4	6	10	—	—	1	2	6	—	—	—
7.01	Trasporti ferrov. e tramv. extraurbani . .	—	1	2	—	—	—	—	—	—	—	—	—	—	—	—	—
7.02	Trasporti extraurbani su strada	—	—	—	—	—	4	4	6	—	—	1	1	4	—	—	—
7.03	Trasporti urbani	—	—	—	—	—	—	—	—	—	—	—	—	—	—	—	—
7.04	Trasporti lacuali e fluviali.	—	—	—	—	—	—	—	—	—	—	—	—	—	—	—	—
7.05	Trasporti marittimi.	—	—	—	—	—	—	—	—	—	—	—	—	—	—	—	—
7.06	Trasporti aerei.	—	—	—	—	—	—	—	—	—	—	—	—	—	—	—	—
7.07	Attività ausiliarie dei trasporti	—	—	—	—	—	—	1	1	—	—	—	—	—	—	—	—
7.08	Comunicazioni	1	2	4	—	—	—	1	3	—	—	—	1	2	—	—	—
8	CREDITO E ASSICURAZIONE.	—	1	1	—	—	—	3	7	—	—	—	1	1	—	—	—
8.01	Credito	—	—	—	—	—	—	1	3	—	—	—	—	—	—	—	—
8.02	Assicurazione	—	—	—	—	—	—	—	—	—	—	—	—	—	—	—	—
8.03	Gestioni finanziarie.	—	1	1	—	—	—	2	4	—	—	—	1	1	—	—	—
9	SERVIZI E ATTIVITÀ SOCIALI VARIE	7	7	9	1	27	9	10	23	1	1	—	—	—	—	—	—
9.01	Servizi per l'igiene e la pulizia	5	5	6	—	—	7	8	17	—	—	—	—	—	—	—	—
9.02	Servizi dello spettacolo	1	1	2	1	27	1	1	2	1	1	—	—	—	—	—	—
9.03	Servizi sanitari.	1	1	1	—	—	1	1	4	—	—	—	—	—	—	—	—
9.04	Servizi privati per l'istruzione.	—	—	—	—	—	—	—	—	—	—	—	—	—	—	—	—
9.08	Servizi vari, non altrove classificati . . .	—	—	—	—	—	—	—	—	—	—	—	—	—	—	—	—
	TOTALE	93	99	182	26	195	109	123	238	18	101	14	19	58	7	543	—

N classi- fica- zione	RAMI E CLASSI DI ATTIVITÀ ECONOMICA	107. TREVIGNANO ROMANO					108. VALLEPIETRA					109. VALLINFREDA					
		Im- prese	Unità locali				Im- prese	Unità locali				Im- prese	Unità locali				
			Totale		con forza motrice			Totale		con forza motrice			Totale		con forza motrice		
			N	Ad- detti	N	Poten- za utilizz- zabile HP		N	Ad- detti	N	Poten- za utilizz- zabile HP		N	Ad- detti	N	Poten- za utilizz- zabile HP	
1	AGRICOLTURA, FORESTE, CACCIA E PESCA	8	9	19	—	—	—	—	—	—	—	—	—	—	—	—	—
1.03	Foreste	—	—	—	—	—	—	—	—	—	—	—	—	—	—	—	—
1.04	Pesca	8	8	17	—	—	—	—	—	—	—	—	—	—	—	—	—
1.05	Attività connesse con l'agricoltura	—	1	2	—	—	—	—	—	—	—	—	—	—	—	—	—
2	INDUSTRIE ESTRATTIVE	—	—	—	—	—	—	—	—	—	—	—	—	—	—	—	—
2.01	Estraz. di carboni fossili e di torba	—	—	—	—	—	—	—	—	—	—	—	—	—	—	—	—
2.02	Estraz. di combustibili liquidi e gassosi	—	—	—	—	—	—	—	—	—	—	—	—	—	—	—	—
2.03	Estraz. di minerali metalliferi	—	—	—	—	—	—	—	—	—	—	—	—	—	—	—	—
2.04	Estraz. di altri minerali	—	—	—	—	—	—	—	—	—	—	—	—	—	—	—	—
3	INDUSTRIE MANIFATTURIERE	15	16	30	11	124	10	10	12	1	3	7	7	7	2	20	
3.01	Industrie alimentari e affini	1	1	2	—	—	—	—	—	—	—	1	1	1	1	16	
3.02	Industria del tabacco	—	—	—	—	—	—	—	—	—	—	—	—	—	—	—	
3.03	Seta, cotone e lav. fibre tess. artificiali	—	—	—	—	—	—	—	—	—	—	—	—	—	—	—	
3.04	Industrie della lana	—	—	—	—	—	—	—	—	—	—	—	—	—	—	—	
3.05	Industrie delle fibre dure e tessili varie	—	—	—	—	—	—	—	—	—	—	—	—	—	—	—	
3.06	Ind. del vestiario e dell'abbigliamento	2	2	3	—	—	7	7	8	—	—	3	3	3	—	—	
3.07	Industrie delle calzature	2	2	2	—	—	1	1	2	—	—	1	1	1	—	—	
3.08	Industrie delle pelli e del cuoio	—	—	—	—	—	—	—	—	—	—	—	—	—	—	—	
3.09	Industria mobilio e arredam. in legno	—	—	—	—	—	—	—	—	—	—	—	—	—	—	—	
3.10	Industrie del legno	3	4	9	4	63	2	2	2	1	3	2	2	2	1	4	
3.11	Industrie metallurgiche	—	—	—	—	—	—	—	—	—	—	—	—	—	—	—	
3.12	Macchine non elettr., carpent. metallica	—	—	—	—	—	—	—	—	—	—	—	—	—	—	—	
3.13	Macchine e apparecchi elettrici	—	—	—	—	—	—	—	—	—	—	—	—	—	—	—	
3.14	Mecc. di precisione; oreficeria, argenteria	—	—	—	—	—	—	—	—	—	—	—	—	—	—	—	
3.15	Officine meccaniche	7	7	14	7	61	—	—	—	—	—	—	—	—	—	—	
3.16	Industrie costruz. mezzi di trasporto	—	—	—	—	—	—	—	—	—	—	—	—	—	—	—	
3.17	Industrie lavor. minerali non metalliferi	—	—	—	—	—	—	—	—	—	—	—	—	—	—	—	
3.18	Industrie chimiche	—	—	—	—	—	—	—	—	—	—	—	—	—	—	—	
3.19	Industrie derivati petrolio e carbone	—	—	—	—	—	—	—	—	—	—	—	—	—	—	—	
3.20	Industrie della gomma elastica	—	—	—	—	—	—	—	—	—	—	—	—	—	—	—	
3.21	Prod. cellul. per tess., fibre tess. artificiose	—	—	—	—	—	—	—	—	—	—	—	—	—	—	—	
3.22	Industrie della carta e cartotecnica	—	—	—	—	—	—	—	—	—	—	—	—	—	—	—	
3.23	Industrie poligrafiche ed editoriali	—	—	—	—	—	—	—	—	—	—	—	—	—	—	—	
3.24	Industrie foto-fono-cinematografiche	—	—	—	—	—	—	—	—	—	—	—	—	—	—	—	
3.25	Prod. oggetti in materie plastiche	—	—	—	—	—	—	—	—	—	—	—	—	—	—	—	
3.26	Industrie manifatturiere varie	—	—	—	—	—	—	—	—	—	—	—	—	—	—	—	
4	Costruzioni e install. di impianti	2	2	16	1	14	—	1	5	—	—	—	—	—	—	—	
4.01	Costruzioni	2	2	16	1	14	—	1	5	—	—	—	—	—	—	—	
4.02	Installazione impianti	—	—	—	—	—	—	—	—	—	—	—	—	—	—	—	
5	ENERGIA ELETTRICA, GAS E ACQUA	—	—	—	—	—	—	2	5	2	18	1	1	3	—	—	
5.01	Prod. e distribuz. di energia elettrica	—	—	—	—	—	—	2	5	2	18	—	—	—	—	—	
5.02	Produzione e distribuzione di gas	—	—	—	—	—	—	—	—	—	—	—	—	—	—	—	
5.03	Distribuzione di acqua	—	—	—	—	—	—	—	—	—	—	1	1	3	—	—	
6	COMMERCIO	50	58	122	21	42	18	20	30	1	1	19	19	19	6	4	
6.01	Commercio all'ingrosso	2	2	3	—	—	—	—	—	—	—	—	—	—	—	—	
6.02	Comm. al minuto generi alimentari	16	18	37	11	19	7	8	11	—	—	8	8	8	4	3	
6.03	Comm. al min. prod. tess. e art. abbigl.	7	7	11	—	—	—	—	—	—	—	1	1	1	—	—	
6.04	Comm. al minuto prod. meccanici	10	13	23	2	4	—	—	—	—	—	—	—	—	—	—	
6.05	Comm. al min. gen. alim. e non alim.	2	2	5	—	—	4	4	6	—	—	2	2	2	1	1	
6.06	Commercio ambulante	1	1	1	—	—	—	—	—	—	—	5	5	5	—	—	
6.07	Alberghi e pubblici esercizi	12	15	42	8	19	7	8	13	1	1	3	3	3	1	..	
6.08	Attività ausiliarie del commercio	—	—	—	—	—	—	—	—	—	—	—	—	—	—	—	
7	TRASPORTI E COMUNICAZIONI	2	3	6	—	—	2	3	4	—	—	1	1	—	—	—	
7.01	Trasporti ferrov. e tramv. extraurbani	—	—	—	—	—	—	—	—	—	—	—	—	—	—	—	
7.02	Trasporti extraurbani su strada	—	—	—	—	—	—	—	—	—	—	—	—	—	—	—	
7.03	Trasporti urbani	2	2	2	—	—	2	2	2	—	—	—	—	—	—	—	
7.04	Trasporti lacuali e fluviali	—	—	—	—	—	—	—	—	—	—	—	—	—	—	—	
7.05	Trasporti marittimi	—	—	—	—	—	—	—	—	—	—	—	—	—	—	—	
7.06	Trasporti aerei	—	—	—	—	—	—	—	—	—	—	—	—	—	—	—	
7.07	Attività ausiliarie dei trasporti	—	—	—	—	—	—	—	—	—	—	—	—	—	—	—	
7.08	Comunicazioni	—	1	4	—	—	—	1	2	—	—	—	1	1	—	—	
8	CREDITO E ASSICURAZIONE	3	3	4	—	—	—	1	1	—	—	—	—	—	—	—	
8.01	Credito	2	2	3	—	—	—	—	—	—	—	—	—	—	—	—	
8.02	Assicurazione	—	—	—	—	—	—	—	—	—	—	—	—	—	—	—	
8.03	Gestioni finanziarie	1	1	1	—	—	—	—	1	—	—	—	—	—	—	—	
9	SERVIZI E ATTIVITÀ SOCIALI VARIE	5	7	12	1	..	—	—	—	—	—	—	—	—	—	—	
9.01	Servizi per l'igiene e la pulizia	3	4	7	—	—	—	—	—	—	—	—	—	—	—	—	
9.02	Servizi dello spettacolo	1	2	3	1	..	—	—	—	—	—	—	—	—	—	—	
9.03	Servizi sanitari	1	1	2	—	—	—	—	—	—	—	—	—	—	—	—	
9.04	Servizi privati per l'istruzione	—	—	—	—	—	—	—	—	—	—	—	—	—	—	—	
9.08	Servizi vari, non altrove classificati	—	—	—	—	—	—	—	—	—	—	—	—	—	—	—	
	TOTALE	85	98	209	34	180	30	37	57	4	22	27	28	30	8	24	

unità locali per comune

110. VALMONTONE					111. VELLETRI					112. VICOVARO					113. VIVARO ROMANO					114. ZAGAROLO					N classi- fica- zione						
Unità locali					Unità locali					Unità locali					Unità locali					Im- prese	Im- prese	Im- prese	Im- prese	Im- prese							
Totale		con forza motrice			Totale		con forza motrice			Totale		con forza motrice			Totale		con forza motrice									N	Ad- detti	N	Ad- detti	N	Ad- detti
N	Ad- detti	N	Poten- za utiliz- zabile HP	N	Ad- detti	N	Poten- za utiliz- zabile HP	N	Ad- detti	N	Poten- za utiliz- zabile HP	N	Ad- detti	N	Poten- za utiliz- zabile HP	N	Ad- detti	N	Poten- za utiliz- zabile HP												
—	1	1	—	—	2	3	40	2	213	—	1	2	—	—	—	—	—	—	—	—	3	5	6	3	27	1					
—	—	—	—	—	—	—	—	—	—	—	—	—	—	—	—	—	—	—	—	—	3	3	4	3	27	1.03					
—	1	1	—	—	2	3	40	2	213	—	1	2	—	—	—	—	—	—	—	—	—	—	—	—	—	1.04					
—	1	3	—	—	—	1	3	—	—	—	—	—	—	—	—	—	—	—	—	—	—	2	2	—	—	1.05					
—	—	—	—	—	—	—	—	—	—	—	—	—	—	—	—	—	—	—	—	—	—	—	—	—	—	2					
—	—	—	—	—	—	—	—	—	—	—	—	—	—	—	—	—	—	—	—	—	—	—	—	—	—	2.01					
—	—	—	—	—	—	—	—	—	—	—	—	—	—	—	—	—	—	—	—	—	—	—	—	—	—	2.02					
—	—	—	—	—	—	—	—	—	—	—	—	—	—	—	—	—	—	—	—	—	—	—	—	—	—	2.03					
1	1	3	—	—	—	1	3	—	—	—	—	—	—	—	—	—	—	—	—	—	—	—	—	—	—	2.04					
61	63	188	33	202	266	278	735	124	1.249	28	29	50	13	82	2	2	3	—	—	—	50	53	134	21	290	3					
10	11	46	7	110	21	26	108	21	550	12	13	29	8	55	1	1	2	—	—	—	3	5	11	4	50	3.01					
—	—	—	—	—	—	—	—	—	—	—	—	—	—	—	—	—	—	—	—	—	—	1	17	—	—	3.02					
—	—	—	—	—	2	2	4	—	—	—	—	—	—	—	—	—	—	—	—	—	—	—	—	—	—	3.03					
—	—	—	—	—	5	5	9	—	—	—	—	—	—	—	—	—	—	—	—	—	—	—	—	—	—	3.04					
15	15	51	1	7	31	31	72	1	3	2	2	2	—	—	—	—	—	—	—	—	7	7	8	—	—	3.05					
9	9	16	2	5	35	35	37	—	—	5	5	5	1	1	—	—	—	—	—	—	10	10	10	—	—	3.06					
—	—	—	—	—	2	2	8	—	—	—	—	—	—	—	—	—	—	—	—	—	—	—	—	—	—	3.07					
2	2	13	2	12	2	3	6	—	—	2	2	3	2	9	—	—	—	—	—	—	—	—	—	—	—	3.08					
5	5	16	5	30	47	48	159	34	348	—	—	—	—	—	—	—	—	—	—	—	14	14	60	11	232	3.09					
—	—	—	—	—	—	—	—	—	—	—	—	—	—	—	—	—	—	—	—	—	—	—	—	—	—	3.10					
2	2	6	2	10	2	2	2	1	14	—	—	—	—	—	—	—	—	—	—	—	—	—	—	—	—	3.11					
—	—	—	—	—	3	3	6	2	2	—	—	—	—	—	—	—	—	—	—	—	—	—	—	—	—	3.12					
16	17	33	12	28	89	91	208	50	215	5	5	7	1	..	1	1	1	—	—	—	15	15	24	5	6	3.13					
—	—	—	—	—	—	—	—	—	—	—	—	—	—	—	—	—	—	—	—	—	—	—	—	—	—	3.14					
1	1	5	1	..	14	14	49	9	73	1	1	3	1	17	—	—	—	—	—	—	—	—	—	—	—	3.15					
—	—	—	—	—	—	—	—	—	—	—	—	—	—	—	—	—	—	—	—	—	—	—	—	—	—	3.16					
—	—	—	—	—	—	—	—	—	—	—	—	—	—	—	—	—	—	—	—	—	—	—	—	—	—	3.17					
—	—	—	—	—	—	—	—	—	—	—	—	—	—	—	—	—	—	—	—	—	—	—	—	—	—	3.18					
—	—	—	—	—	2	4	18	3	21	—	—	—	—	—	—	—	—	—	—	—	—	—	—	—	—	3.19					
—	—	—	—	—	—	—	—	—	—	—	—	—	—	—	—	—	—	—	—	—	—	—	—	—	—	3.20					
—	—	—	—	—	4	4	16	2	16	—	—	—	—	—	—	—	—	—	—	—	—	—	—	—	—	3.21					
—	—	—	—	—	6	6	10	—	—	1	1	1	—	—	—	—	—	—	—	—	—	—	—	—	—	3.22					
1	1	2	1	..	6	6	10	—	—	1	1	1	—	—	—	—	—	—	—	—	1	1	4	1	2	3.23					
—	—	—	—	—	1	1	7	1	7	—	—	—	—	—	—	—	—	—	—	—	—	—	—	—	—	3.24					
—	—	—	—	—	—	—	—	—	—	—	—	—	—	—	—	—	—	—	—	—	—	—	—	—	—	3.25					
—	—	—	—	—	—	—	—	—	—	—	—	—	—	—	—	—	—	—	—	—	—	—	—	—	—	3.26					
—	4	178	2	489	10	15	181	8	84	—	1	25	1	16	—	—	—	—	—	—	5	6	45	2	283	4					
—	4	178	2	489	8	12	150	7	81	—	1	25	1	16	—	—	—	—	—	—	5	6	45	2	283	4.01					
—	—	—	—	—	2	3	31	1	3	—	—	—	—	—	—	—	—	—	—	—	—	—	—	—	—	4.02					
—	—	—	—	—	—	3	35	1	48	1	2	4	1	67	1	1	1	—	—	—	—	—	—	—	—	5					
—	—	—	—	—	—	2	27	—	—	1	1	3	—	—	1	1	1	—	—	—	—	—	—	—	—	5.01					
—	—	—	—	—	—	1	8	—	48	—	—	—	—	—	—	—	—	—	—	—	—	—	—	—	—	5.02					
—	—	—	—	—	—	—	—	—	—	—	1	1	1	67	—	—	—	—	—	—	—	—	—	—	—	5.03					
188	193	432	—	—	688	709	1.512	87	298	82	84	126	17	31	9	10	17	—	—	—	119	125	219	58	80	6					
5	5	28	—	—	71	73	217	28	167	—	—	—	—	—	—	—	—	—	—	—	2	2	4	1	1	6.01					
40	41	90	—	—	239	241	511	35	49	33	34	55	9	9	4	4	6	—	—	—	50	53	97	35	48	6.02					
21	23	57	—	—	103	109	198	2	3	2	2	3	—	—	—	—	—	—	—	—	13	13	19	2	..	6.03					
22	24	50	—	—	92	102	215	8	27	9	9	15	—	—	2	2	2	—	—	—	18	19	33	6	16	6.04					
15	15	34	—	—	30	31	60	3	6	7	8	12	1	1	2	2	4	—	—	—	5	7	12	2	3	6.05					
55	55	89	—	—	61	61	84	—	—	18	18	20	—	—	—	—	—	—	—	—	8	8	11	—	—	6.06					
28	28	80	—	—	90	90	220	11	46	13	13	21	7	21	1	2	5	—	—	—	23	23	43	12	12	6.07					
2	2	4	—	—	2	2	7	—	—	—	—	—	—	—	—	—	—	—	—	—	—	—	—	—	—	6.08					
4	6	58	—	—	16	22	254	7	30	—	2	30	1	70	—	1	1	—	—	—	8	11	45	1	28	7					
—	1	40	—	—	—	1	20	1	1	—	1	26	1	70	—	—	—	—	—	—	—	2	19	1	—	28	7.01				
3	3	6	—	—	6	7	172	1	6	—	—	—	—	—	—	—	—	—	—	—	6	6	9	—	—	7.02					
1	1	5	—	—	5	5	7	—	—	—	—	—	—	—	—	—	—	—	—	—	2	2	8	—	—	7.03					
—	—	—	—	—	—	—	—	—	—	—	—	—	—	—	—	—	—	—	—	—	—	—	—	—	—	7.04					
—	—	—	—	—	—	—	—	—	—	—	—	—	—	—	—	—	—	—	—	—	—	—	—	—	—	7.05					
—	—	—	—	—	—	—	—	—	—	—	—	—	—	—	—	—	—	—	—	—	—	—	—	—	—	7.06					
—	—	—	—	—	5	7	20	5	23	—	—	—	—	—	—	—	—	—	—	—	—	—	—	—	—	7.07					
—	—	—	—	—	—	2	35	—	—	—	—	—	—	—	—	—	—	—	—	—	—	—	—	—	—	7.08					
—	—	—	—	—	—	—	—	—	—	—	1	4	—	—	—	1	1	—	—	—	—	1	9	—	—	—	8				
—	4	12	—	—	6	15	68	1	..	—	1	1	—	—	—	1	1	—	—	—	—	4	10	—	—	8					
—	1	6	—	—	1	6	42	1	..	—	—	—	—	—	—	—	—	—	—	—	1	2	—	—	—	8.01					
—	—	—	—	—	5	6	9	—	—	—	—	—	—	—	—	—	—	—	—	—	—	—	—	—	—	8.02					
—	3	6	—	—	—	3	17	—	—	—	1	1	—	—	—	—	—	—	—	—	—	3	8	—	—	8.03					
21	23	62																													



Prezzo L. 600