

ISTITUTO CENTRALE DI STATISTICA

OMAGGIO

4° CENSIMENTO GENERALE DELL'INDUSTRIA E DEL COMMERCIO

16 OTTOBRE 1961

VOLUME II

DATI PROVINCIALI

SU ALCUNE PRINCIPALI CARATTERISTICHE STRUTTURALI
DELLE IMPRESE E DELLE UNITÀ LOCALI

FASCICOLO 27

PROVINCIA DI VENEZIA



ROMA - 1964

ISTITUTO CENTRALE DI STATISTICA

4° CENSIMENTO GENERALE DELL'INDUSTRIA E DEL COMMERCIO

16 OTTOBRE 1961

VOLUME II

DATI PROVINCIALI

SU ALCUNE PRINCIPALI CARATTERISTICHE STRUTTURALI
DELLE IMPRESE E DELLE UNITÀ LOCALI

FASCICOLO 27

PROVINCIA DI VENEZIA



ROMA - 1964

Fasc. 27 - Provincia di Venezia

ERRATA - CORRIGE

Pagina	Tavola	Colonna	Riga	Errata	Corrige
40	8	6	24	612	619

4° Censimento generale dell'industria e del commercio 1961

INDICE

AVVERTENZE	Pag. 5
----------------------	--------

TAVOLE

1 — Imprese, unità locali, addetti.	» 12
2 — Imprese e relative unità locali	» 14
3 — Imprese per forma giuridica e relativi addetti	» 16
4 — Imprese per numero di addetti	» 20
5 — Unità locali per tipo	» 32
6 — Unità locali per numero di addetti	» 34
7 — Unità locali con e senza forza motrice	» 38
8 — Unità locali con forza motrice per tipo di motori	» 40
9 — Unità locali, addetti e potenza utilizzabile, per categoria di attività economica	» 41
10 — Addetti alle unità locali per categoria posizionale e sesso	» 46
11 — Spese per il personale nel 1960 per titolo di spesa e gruppi posizionali del personale	» 48
12 — Imprese e unità locali per comune	» 50

AVVERTENZE

Nelle avvertenze che seguono sono illustrati i caratteri ai quali si riferiscono i dati riportati nel presente volume, allo scopo di assicurare una esatta interpretazione dei dati stessi.

Per una conoscenza più completa delle modalità tecniche seguite per l'esecuzione del censimento, vedasi il fascicolo dell'Istituto Centrale di Statistica « Disposizioni e istruzioni per il 10° Censimento della popolazione ed il 4° Censimento dell'industria e del commercio, 15-16 ottobre 1961 », Metodi e norme, Numero speciale.

1. Riferimento dei dati — I dati di situazione contenuti nel presente volume fanno riferimento alla data del 16 ottobre 1961; i dati concernenti le spese per il personale (Tav. 11) si riferiscono all'anno 1960.

2. Campo di rilevazione — Hanno formato oggetto del censimento tutte le imprese e le unità locali di qualsiasi ampiezza e da chiunque gestite — comprese quelle a carattere artigiano — esercitanti una o più delle attività economiche (*) sottoindicate:

a) *Ramo 1* (Agricoltura, foreste, caccia e pesca) limitatamente alle seguenti classi, sottoclassi e categorie:

Classe 1.03 — Foreste (limitatamente alla categoria 1.03.02 - Aziende di utilizzazione del bosco)

Classe 1.04 — Caccia e pesca

Sottoclasse 1.04 A — Caccia e pesca in acque dolci (limitatamente alla categoria 1.04.02 - Esercizio della pesca e di allevamenti in acque dolci)

Sottoclasse 1.04 B — Pesca e allevamenti in acque marine e lagunari

Classe 1.05 — Attività connesse con l'agricoltura

Sottoclasse 1.05 A — Attività trasformatrici annesse ad aziende agricole (che lavorano prevalentemente prodotti propri) o svolte in sociale

Sottoclasse 1.05 B — Esercizio di macchine agricole

Sottoclasse 1.05 C — Enti economici per l'agricoltura (limitatamente alla categoria 1.05.08 - Enti per l'approvvigionamento, la produzione e la distribuzione di mezzi tecnici necessari all'esercizio dell'agricoltura);

b) *Rami dal 2* (Industrie estrattive) *all'8* (Credito, assicurazione e gestioni finanziarie).

Per quanto riguarda il commercio ambulante, compreso nel ramo 6, è da tener presente che hanno formato oggetto del censimento soltanto gli esercizi i cui titolari esercitano il commercio ambulante come attività esclusiva o prevalente. Non sono compresi nel censimento gli esercizi di commercio ambulante il cui titolare eserciti tale attività occasionalmente o in determinati periodi dell'anno.

c) *Ramo 9* (Servizi ed attività sociali varie) limitatamente alle seguenti classi, sottoclassi e categorie:

Classe 9.01 — Servizi per l'igiene e la pulizia

Classe 9.02 — Servizi dello spettacolo (limitatamente alla categoria 9.02.01 - Imprese dello spettacolo)

Classe 9.03 — Servizi sanitari

Sottoclasse 9.03 A — Servizi sanitari privati (limitatamente alle categorie 9.03.01 - Stabilimenti idropinici e idrotermali e 9.03.05 - Farmacie)

Classe 9.04 — Servizi privati per l'istruzione e la formazione professionale (limitatamente alla categoria 9.04.03 - Scuole di guida, di pilotaggio e simili)

Classe 9.08 — Servizi vari, non altrove classificati (limitatamente alle categorie 9.08.03 - Copisterie e 9.08.06 - Centri meccanografici per conto terzi).

Sono incluse nel censimento le imprese costituite all'estero ma aventi nel territorio nazionale una o più sedi con rappresentanza stabile, mentre sono escluse le unità locali situate all'estero dipendenti da imprese nazionali.

(*) Com'è noto, la « Classificazione delle attività economiche » predisposta dall'Istituto Centrale di Statistica, si articola in dieci rami suddivisi in classi e talvolta in sottoclassi. Sia le classi che le sottoclassi sono ulteriormente distinte in categorie, che costituiscono le componenti elementari della classificazione.

3. Impresa (Ditta) — Ai fini del censimento per impresa s'intende un ente giuridico-economico organizzato per la produzione o vendita di beni o la prestazione di servizi.

In relazione alla forma giuridica, le imprese sono classificate in: imprese individuali; società per azioni, cooperative, in accomandita, a responsabilità limitata, altre (società di fatto, società in nome collettivo); enti pubblici e altre forme. In particolare si precisa che negli «Enti pubblici» sono compresi gli Enti statali, di diritto pubblico, comunali, ecc., esercitanti una o più delle attività economiche che hanno formato oggetto del censimento, quali ad es.: Ferrovie dello Stato, Azienda telefoni di Stato, Monopoli di Stato, Aziende comunali di trasporti e di servizi di nettezza urbana; nelle «altre forme» sono compresi particolari tipi di consorzi e altre forme associative di imprese che a ragione della loro natura giuridica non sono classificabili nelle altre voci.

4. Unità locale — Per unità locale s'intende l'impianto (o il corpo di impianti) situato in un dato luogo in cui viene effettuata la produzione o vendita di beni o la prestazione di servizi.

Per estensione della definizione suddetta, relativamente alle sottoindicate attività, per unità locale si intende:

— per l'*industria della pesca*, il complesso delle attrezzature e degli impianti fissi nonchè dei natanti gestiti da una stessa impresa in uno stesso comune;

— per l'*esercizio di macchine agricole per conto terzi*, il parco di macchine agricole gestito da una stessa impresa o da un medesimo consorzio o cooperativa aziendale in uno stesso comune;

— per le *costruzioni edilizie e installazione di impianti*, il complesso dei cantieri gestiti da una stessa impresa in uno stesso comune;

— per il *servizio di distribuzione stradale di benzina e di metano*, il complesso dei distributori gestiti da una stessa impresa in uno stesso comune;

— per i *trasporti e comunicazioni*, il complesso degli impianti, attrezzature e mezzi di trasporto gestiti da una stessa impresa in uno stesso comune.

Le unità locali sono distinte in:

a) *unità locali operative*, costituite dalle unità dove si attua materialmente la produzione o vendita di beni o la prestazione di servizi, cioè stabilimenti, laboratori, miniere, botteghe, negozi e simili;

b) *unità locali amministrative*, costituite dalla sede centrale o dagli uffici direttivi, tecnici e amministrativi — nei quali vengono trattati gli affari interessanti l'impresa — semprechè tali unità siano fisicamente o funzionalmente distinte dalle unità locali operative di cui alla precedente lettera a).

5. Classificazione delle imprese e delle unità locali per attività economica — La classificazione delle imprese per ramo, classe o sottoclasse di attività economica è effettuata in base all'attività esercitata dall'impresa stessa e risultante dalla dichiarazione riportata nel questionario di censimento.

Nel caso di imprese esercitanti attività classificabili in rami, classi o sottoclassi differenti, tali imprese sono classificate nel ramo, classe o sottoclasse corrispondente all'attività prevalente precisata anch'essa di norma nel questionario.

La classificazione delle unità locali per ramo, classe, sottoclasse o categoria è stata effettuata ugualmente in base al criterio della attività unica o prevalente svolta nelle unità locali stesse, indipendentemente dalla classificazione delle relative imprese.

Pertanto la classificazione per attività economica delle imprese è indipendente da quella delle unità locali. Si ha coincidenza delle due classificazioni solo nel caso di imprese aventi una sola unità locale o di imprese aventi più unità locali esercitanti attività comprese tutte nella stessa categoria di attività economica.

6. Motori primi, generatori di energia elettrica, motori elettrici — Per motori primi (idraulici, a vapore, a combustione interna, ecc.) s'intendono quelli che utilizzano e trasformano in energia meccanica l'energia delle cascate d'acqua, del vapore, dell'olio pesante, del gas, ecc.; per generatori di energia elettrica s'intendono quelli che trasformano in energia elettrica l'energia meccanica dei motori primi; per motori elettrici s'intendono le macchine rotanti alimentate da energia elettrica che trasformano quest'ultima in energia meccanica per azionare macchine, attrezzi, ecc.

Tra i generatori di energia elettrica sono compresi gli alternatori dei gruppi turbo-alternatori ed esclusi i trasformatori o convertitori di qualsiasi specie.

La potenza dei motori primi è espressa in HP (un HP equivale al lavoro di 75 kilogrammetri al secondo), quella dei generatori di energia elettrica (a corrente continua o a corrente alternata) e dei motori elettrici è invece espressa in kW (un kW corrisponde a 1,360 HP).

I dati sui motori e generatori fanno riferimento sia a quelli in esercizio, sia a quelli in riserva alla data di censimento, intendendosi per questi ultimi gli impianti installati allo scopo di essere azionati solo in caso di mancato funzionamento, per qualsiasi causa, degli altri impianti. Sono esclusi invece i motori di propulsione dei mezzi di trasporto.

7. Potenza utilizzabile nelle unità locali — Tale potenza (M) è stata determinata in base alla seguente formula :

$$M = (P - G) + E$$

dove P indica la potenza complessiva dei motori primi installati, G la parte di tale potenza assorbita dai generatori, ove esistano, E la potenza dei motori elettrici installati. Di conseguenza la differenza (P - G) rappresenta la parte di potenza dei motori primi non trasformata in energia elettrica e pertanto direttamente utilizzata come energia meccanica. Nel calcolo di cui sopra si fa astrazione dalle perdite dovute alle resistenze passive (attrito, ecc.), alla trasformazione dell'energia nelle sue varie forme (meccanica, elettrica, ecc.) e al suo trasporto (potenza utilizzabile teorica). I dati sulla potenza utilizzabile sono espressi in HP; a tal fine la potenza dei motori elettrici e dei generatori di energia elettrica, espressa, come già detto, in kW, è stata convertita in HP.

8. Addetti alle imprese e alle unità locali — Sono rappresentati dalle forze di lavoro occupate alla data del 16 ottobre 1961 nelle unità stesse, anche se provvisoriamente assenti per servizio, licenza o malattia.

Gli addetti riguardano le seguenti categorie posizionali :

— *Imprenditori, titolari, gerenti, ecc.* — Titolari dell'impresa o, nel caso di imprese individuali, della licenza di esercizio, purchè partecipino direttamente alla gestione e non si servano di un gestore o di un coadiuvante o di altra persona diversamente denominata. Nel caso di società sono la persona o le persone fisiche che risultano tali dagli atti amministrativi della società stessa (amministratore unico, consigliere delegato, ecc.).

— *Cooperatori* — Soci di cooperative di produzione e lavoro, i quali come corrispettivo dell'opera prestata non percepiscono una remunerazione regolata da contratti di lavoro, bensì un compenso proporzionato alla prestazione, nonchè una quota parte degli utili dell'impresa. In tale categoria sono compresi pertanto solo i cooperatori che assumono la figura di lavoratori in proprio. Qualora invece i cooperatori assumano la figura di lavoratori dipendenti, essi sono compresi nell'appropriata categoria di lavoratori dipendenti (operai specializzati, operai qualificati, operai comuni, ecc.).

— *Familiari coadiuvanti* — Coloro che, essendo parenti o affini di un titolare d'impresa e con esso generalmente coabitanti, prestano lavoro nell'impresa senza corrispettivo di una prefissata retribuzione contrattuale.

— *Dirigenti* — Coloro che esercitano, contro retribuzione, funzioni direttive (tecniche o amministrative) o di rappresentanza dell'impresa.

— *Impiegati* — Sono considerati impiegati :

a) di I categoria, coloro che esercitano, contro retribuzione, una funzione direttiva, ma senza il carattere di responsabilità e autonomia inerente alle funzioni di dirigente. Tale personale in genere nei contratti collettivi di lavoro è indicato come personale con mansioni direttive, o di I categoria, o di categoria A ;

b) di II categoria, coloro che esercitano, contro retribuzione, una funzione di concetto (tecnica o amministrativa). Tale personale in genere nei contratti collettivi di lavoro è indicato come personale di concetto, o di II categoria, o di categoria B ;

c) altre categorie di impiegati, coloro che esercitano, contro retribuzione, una funzione esecutiva. Tale personale in genere nei contratti collettivi di lavoro è indicato come personale esecutivo, o di III categoria, o di categoria C.

— *Categorie speciali* — Lavoratori (intermedi, ex-equiparati, ecc.) il cui rapporto di lavoro è regolato con gli accordi interconfederali del 30 marzo e del 23 maggio 1946, e del 27 ottobre 1947 e dalle particolari successive regolamentazioni dei contratti di categoria, e che godono del trattamento previsto dal R.D.L. 13 novembre 1924 n. 1825 (capotreno di laminazione, contromaestro, maestro di più forni di riscaldamento, assistente tessile, caposquadra, sollecitatore semplice, marcatempo, ecc.).

— *Operai specializzati* — Coloro che, contro retribuzione, eseguono lavorazioni, per l'esecuzione delle quali sono necessarie conoscenza specifica del mestiere, capacità tecnico-pratica ed esperienza.

— *Operai qualificati* — Coloro che, contro retribuzione, eseguono lavorazioni per la cui esecuzione è richiesta una capacità pratica acquisita mediante adeguato tirocinio.

— *Operai comuni e manovali specializzati* — Coloro che, contro retribuzione, eseguono lavorazioni che un lavoratore di media abilità riesce a compiere con soddisfacente rendimento dopo un breve periodo di addestramento.

— *Manovali comuni* — Coloro che, contro retribuzione, prestano lavoro manuale non richiedente specifiche capacità nè attitudini, rimanendo adibiti ad operazioni di pulizia, di trasporto, di carico e scarico e simili.

— *Apprendisti* — Coloro che, avendo generalmente l'età prescritta dalle vigenti norme, vengono assunti per apprendere quelle mansioni di impiegato d'ordine, operaio e simili, per le quali occorra un certo tirocinio.

— *Altro personale* — Coloro che, non essendo compresi nelle categorie precedenti, prestano, contro retribuzione, servizi di vigilanza, custodia, servizi interni, ecc.

Circa le categorie posizionali sopraelencate si precisa che esse sono state scelte in maniera tale da potersi adattare alle diverse attività economiche soggette al censimento. In tali categorie, pertanto, sono state ricondotte, attraverso una predisposta tabella di ragguaglio, le qualifiche professionali tipiche di alcuni particolari settori di attività economica, come la pesca, il commercio, i trasporti, il credito, ecc.

9. Spese per il personale nel 1960 — Riguardano le retribuzioni lorde (ivi compresi gli assegni familiari), le ritenute sulle retribuzioni a carico del personale e i contributi e spese a carico del datore di lavoro. I dati sono riportati separatamente per dirigenti e impiegati e per il restante personale dipendente (categorie speciali, operai specializzati, qualificati e comuni, manovali specializzati e comuni, apprendisti, altro personale).

Le RETRIBUZIONI LORDE comprendono le seguenti voci :

a) *salari e stipendi*, costituiti dall'ammontare dei salari e degli stipendi veri e propri, nonchè da tutti quegli emolumenti che vengono pagati con la stessa periodicità dei salari e stipendi e che rappresentano un'aggiunta fissa al salario o stipendio percepito (ad es., indennità di contingenza, interessenze, provvigioni, lavoro straordinario);

b) *altre erogazioni*, costituite da tutte le somme riscosse in una sola volta durante l'anno o in maniera saltuaria in aggiunta al salario o stipendio percepito (ad es., compensi per ferie, festività, gratifica natalizia);

c) *corresponsioni in natura*, costituite dal valore dei beni corrisposti in natura al personale quale integrazione fissa o saltuaria della retribuzione in contanti o quale pagamento dovuto in base al contratto di impiego. Il valore di tali corresponsioni è determinato in base ai prezzi di costo per le merci fornite e in base ai prezzi correnti di mercato per altre corresponsioni (alloggio, ecc.), ovvero in base alle eventuali valutazioni convenzionali stabilite nei contratti di lavoro;

d) *assegni familiari*, costituiti dall'ammontare complessivo degli assegni familiari corrisposti a tutto il personale dipendente dal datore di lavoro per conto della cassa unica degli assegni familiari.

Le RITENUTE SULLE RETRIBUZIONI LORDE a carico del personale comprendono le seguenti voci :

a) *contributi per la previdenza sociale e gestioni collegate*, costituiti dall'ammontare complessivo delle quote trattenute sulle retribuzioni lorde per la previdenza sociale e gestioni collegate (ad es., fondo adeguamento pensioni, gestione INA-Casa, assicurazione malattia);

b) *ritenute erariali*, costituite dall'ammontare complessivo delle quote trattenute sulle retribuzioni lorde per le ritenute erariali.

I CONTRIBUTI E SPESE A CARICO DEL DATORE DI LAVORO comprendono le seguenti voci :

a) *contributi sociali obbligatori*, costituiti dall'ammontare complessivo delle spese sostenute dal datore di lavoro per contributi sociali obbligatori all'INPS, all'INAM, all'INAIL, all'INA-Casa, ecc.;

b) *quote maturate nell'anno per indennità di licenziamento e simili*, costituite dall'ammontare complessivo delle sole quote maturate nell'anno ed accantonate o da accantonare dal datore di lavoro per provvedere successivamente alla corresponsione al personale di indennità di licenziamento, di liquidazione, di quiescenza e simili;

c) *provvidenze varie al personale*, costituite dall'ammontare complessivo delle spese sostenute dal datore di lavoro per provvidenze varie al personale (ad es., spese per le mense, per le colonie marine e montane, per nidi d'infanzia), ad esclusione delle spese eventualmente sostenute per la costruzione di alloggi ed altri fabbricati destinati ad uso del personale stesso.

Avvertenze particolari alle tavole — Ai fini di una corretta interpretazione dei dati riportati nelle tavole del presente volume, si precisa quanto segue:

Nella Tav. 1 sono comprese tutte le imprese e tutte le unità locali aventi sede in uno dei comuni della provincia; in tale tavola pertanto sono comprese anche le unità locali gestite da imprese la cui sede è situata in altra provincia. Per quanto riguarda la distribuzione per ramo, classe e sottoclasse di attività economica, è da avvertire che le imprese e le unità locali risultano classificate indipendentemente le une dalle altre, sulla base della propria attività unica o prevalente.

Nella Tav. 2, mentre il numero delle imprese fa ugualmente riferimento alle imprese aventi sede in uno dei comuni della provincia, il numero delle unità locali e dei relativi addetti riguarda il complesso delle unità locali gestite dalle stesse imprese, sia che tali unità locali siano situate nella provincia sia in provincie diverse. Sono pertanto escluse da detta tavola le unità locali situate nella provincia ma gestite da imprese aventi sede in altra provincia. È da tener presente inoltre che in detta tavola la classificazione delle unità locali e dei relativi addetti fa riferimento all'attività unica o prevalente dell'impresa da cui sono gestite. Con analogo criterio, nelle Tavv. 3 e 4 gli addetti risultano classificati secondo l'attività unica o prevalente dell'impresa.


I dati riportati nelle Tavv. da 5 a 11 si riferiscono alle unità locali situate in uno dei comuni della provincia, classificate secondo l'attività unica o prevalente svolta nelle unità locali stesse.

Nella Tav. 8, con riferimento ai vari tipi di motori, le unità locali risultano ripetute tante volte quanti sono i tipi di motore in esse installati. Così, ad esempio, se una unità locale dispone sia di motori primi che di generatori essa risulta ripetuta sia tra le unità locali che hanno motori primi sia tra quelle che hanno generatori.

Per quanto riguarda i dati riportati nella Tav. 12 sono da tener presenti le avvertenze sopra riportate con riferimento alla Tav. 1.

Segni convenzionali — Nelle tavole del presente volume sono usati i seguenti segni convenzionali:

- | | |
|-------------------------|--|
| <i>Linea (—)</i> | quando il fenomeno non esiste; |
| <i>Due puntini (..)</i> | quando i dati non raggiungono la cifra significativa dell'ordine minimo considerato (ad es., un HP per la potenza dei motori). |



TAVOLE

TAV. 1 — Imprese, unità locali, addetti

N. classificazione	RAMI, CLASSI E SOTTOCLASSI DI ATTIVITÀ ECONOMICA	IMPRESSE			UNITÀ LOCALI E ADDETTI					
		Comune capoluogo	Altri comuni	Totale	Comune capoluogo		Altri comuni		Totale	
					Unità locali	Addetti	Unità locali	Addetti	Unità locali	Addetti
1	AGRICOLTURA, FORESTE, CACCIA E PESCA	56	862	918	62	431	891	3.116	953	3.547
1.03	Foreste	—	—	—	—	—	—	—	—	—
1.04	Pesca	52	593	645	54	301	594	2.393	648	2.694
1.04 A	Pesca in acque dolci	—	55	55	—	—	55	116	55	116
1.04 B	Pesca e allev. in acque marine	52	538	590	54	301	539	2.277	593	2.578
1.05	Attività connesse con l'agricoltura	4	269	273	8	130	297	723	305	853
1.05 A	Attività trasform. annesse ad aziende agricole o svolte in sociale	1	43	44	1	1	44	189	45	190
1.05 B	Esercizio di macchine agricole	2	226	228	2	6	226	440	228	446
1.05 C	Enti economici per l'agricoltura	1	—	1	5	123	27	94	32	217
2	INDUSTRIE ESTRATTIVE	1	54	55	1	16	56	238	57	254
2.01	Estraz. di carboni fossili e di torba	—	—	—	—	—	—	—	—	—
2.02	Estraz. di combustibili liquidi e gassosi	—	—	—	—	—	—	—	—	—
2.03	Estraz. di minerali metalliferi	—	—	—	—	—	—	—	—	—
2.04	Estraz. di altri minerali	1	54	55	1	16	56	238	57	254
2.04 A	Marmo, pietre e altri mater. da costruz.	1	54	55	1	16	56	238	57	254
2.04 B	Solfo, sale e altri miner. non metalliferi	—	—	—	—	—	—	—	—	—
3	INDUSTRIE MANIFATTURIERE	2.688	3.070	5.758	2.853	46.128	3.149	21.687	6.002	67.815
3.01	Industrie alimentari e affini	119	243	362	134	1.332	273	2.696	407	4.028
3.01 A	Ind. molitoria e della pastificazione	22	157	179	25	216	164	533	189	749
3.01 B	Industria dolciaria	28	17	45	30	187	17	60	47	247
3.01 C	Industria conserviera	41	14	55	46	227	22	525	68	752
3.01 D	Industria casearia	1	7	8	2	115	10	201	12	316
3.01 E	Industria olearia	—	5	5	1	123	6	31	7	154
3.01 F	Industrie alimentari varie	4	4	8	5	78	9	748	14	826
3.01 G	Industrie bevande alcoliche	8	26	34	8	192	30	468	38	660
3.01 H	Industrie bevande analcoliche	11	5	16	11	148	5	89	16	237
3.01 I	Industria del freddo	4	8	12	6	46	10	41	16	87
3.02	Industria del tabacco	—	2	2	2	687	2	52	4	739
3.03	Ind. della seta, del cotone e della lavoraz. delle fibre tessili artif. e sintetiche	5	3	8	6	353	5	424	11	777
3.03 A	Industria della seta	4	1	5	4	92	1	1	5	93
3.03 B	Industria del cotone	1	2	3	2	261	4	423	6	684
3.03 C	Lavoraz. fibre tessili artif. e sintetiche	—	—	—	—	—	—	—	—	—
3.04	Industrie della lana	3	12	15	4	106	13	375	17	481
3.05	Ind. delle fibre dure e tessili varie	82	177	259	85	1.076	180	1.461	265	2.537
3.05 A	Canapa, lino, iuta e simili	2	2	4	3	8	3	607	6	615
3.05 B	Tessili varie non altrove classificate	80	175	255	82	1.068	177	854	259	1.922
3.06	Ind. del vestiario e dell'abbigliamento	440	600	1.040	449	1.699	602	1.392	1.051	3.091
3.07	Industrie delle calzature	325	410	735	326	414	415	4.319	741	4.733
3.08	Ind. delle pelli e del cuoio	25	6	31	28	334	7	56	35	390
3.09	Ind. mobilio e arredam. in legno	136	109	245	144	498	109	637	253	1.135
3.10	Industrie del legno	319	451	770	328	1.475	455	3.210	783	4.685
3.10 A	Legno, sughero e affini	285	426	711	292	1.265	430	3.123	722	4.388
3.10 B	Veicoli e carpenteria navale	34	25	59	36	210	25	87	61	297
3.11	Industrie metallurgiche	6	2	8	10	5.390	2	93	12	5.483
3.12	Costruz. di macchine non elettriche, di carpenteria metallica e simili	90	55	145	105	2.671	55	956	161	3.627
3.12 A	Fonderie di 2ª fusione	11	1	12	12	226	1	1	13	227
3.12 B	Macchine motrici non elettriche	1	—	1	2	70	—	—	2	70
3.12 C	Macch. utens. e utensileria per macch.	1	4	5	1	114	4	28	5	142
3.12 D	Macch. operatrici e per agricoltura	6	4	10	11	927	4	100	15	1.027
3.12 E	Carpent. metallica, forni e caldaie	65	36	101	73	1.290	36	769	109	2.059
3.12 F	Prod. meccan. non altrove classificati	6	10	16	7	44	10	58	17	102
3.13	Costruz. di macchine e appar. elettrici	12	1	13	12	253	2	20	14	273
3.14	Meccanica di precis.; oreficeria, argenteria	67	6	73	72	912	6	35	78	947
3.15	Officine meccaniche	549	777	1.326	566	2.839	784	2.383	1.350	5.222
3.16	Ind. costruz. mezzi di trasporto	13	4	17	17	2.775	4	65	21	2.840
3.17	Ind. lavoraz. minerali non metalliferi	282	98	380	304	8.603	106	1.770	410	10.373
3.18	Industrie chimiche	31	8	39	52	10.470	14	989	66	11.459
3.19	Ind. derivati petrolio e carbone	4	—	4	10	2.037	—	—	10	2.037

Segue Tav. 1 — Imprese, unità locali, addetti

N classi- fica- zione	RAMI, CLASSI E SOTTOCLASSI DI ATTIVITÀ ECONOMICA	IMPRESE			UNITÀ LOCALI E ADDETTI					
		Comune capoluogo	Altri comuni	Totale	Comune capoluogo		Altri comuni		Totale	
					Unità locali	Addetti	Unità locali	Addetti	Unità locali	Addetti
3.20	Industrie della gomma elastica	7	14	21	8	29	14	27	22	56
3.21	Produz. della cellulosa per tessuti, delle fibre tessili artificiali e sintetiche . .	—	—	—	1	569	—	—	1	569
3.22	Industrie della carta e della cartotecnica	6	5	11	9	223	7	87	16	310
3.23	Industrie poligrafiche ed editoriali . . .	64	24	88	69	817	25	158	94	975
3.24	Industrie foto-fono-cinematografiche . .	67	54	121	72	234	60	90	132	324
3.25	Produz. oggetti in materie plastiche . .	18	3	21	18	132	3	19	21	151
3.26	Industrie manifatturiere varie	18	6	24	21	200	6	373	27	573
4	Costruzioni e install. di impianti . . .	263	431	694	416	11.565	534	6.046	950	17.611
4.01	Costruzioni	212	409	621	340	10.153	508	5.877	848	16.030
4.02	Installazione impianti.	51	22	73	76	1.412	26	169	102	1.581
5	Produz. e distribuz. di energia elet- trica e gas, distribuzione di acqua	7	6	13	50	2.106	31	444	81	2.550
5.01	Produz. e distribuz. di energia elettrica	5	2	7	21	1.448	17	310	38	1.758
5.02	Produz. e distribuzione di gas	1	—	1	15	415	4	43	19	458
5.03	Distribuzione di acqua	1	4	5	14	243	10	91	24	334
6	Commercio	7.989	7.723	15.712	8.835	26.953	8.073	16.611	16.908	43.564
6.01	Commercio all'ingrosso	423	439	862	540	3.037	468	1.733	1.008	4.770
6.01 A	Prodotti agricoli e alimentari	214	319	533	254	1.027	333	1.220	587	2.247
6.01 B	Materie prime e ausil. non alimentari	119	73	192	160	1.303	82	325	242	1.628
6.01 C	Prodotti industriali non alimentari	90	47	137	126	707	53	188	179	895
6.02	Comm. al minuto generi alimentari . . .	2.519	2.308	4.827	2.828	6.337	2.397	4.996	5.225	11.333
6.03	Comm. al minuto prodotti tessili e arti- coli di vestiario e abbigliamento	1.306	1.067	2.373	1.502	4.520	1.150	2.063	2.652	6.583
6.04	Comm. al minuto prod. meccanici	951	749	1.700	1.077	2.876	812	1.795	1.889	4.671
6.05	Comm. al minuto generi diversi, alim. e non alimentari.	39	267	306	39	96	281	599	320	695
6.06	Commercio ambulante	1.028	1.200	2.228	1.028	1.461	1.200	1.606	2.228	3.067
6.07	Alberghi e pubblici esercizi	1.621	1.631	3.252	1.683	7.903	1.693	3.687	3.376	11.590
6.08	Attività ausiliarie del commercio	102	62	164	138	723	72	132	210	855
7	Trasporti e comunicazioni.	363	416	779	493	15.385	516	2.307	1.009	17.692
7.01	Trasporti ferrov. e tramv. estraurbani .	1	—	1	5	3.471	23	389	28	3.860
7.02	Trasporti estraurbani su strada	93	239	332	126	1.726	250	792	376	2.518
7.03	Trasporti urbani	58	93	151	63	1.534	99	242	162	1.776
7.04	Trasporti lacuali e fluviali.	27	6	33	29	141	6	11	35	152
7.05	Trasporti marittimi.	15	—	15	31	2.679	—	—	31	2.679
7.06	Trasporti aerei.	—	—	—	3	28	—	—	3	28
7.07	Attività ausiliarie dei trasporti	167	75	242	226	2.840	82	343	308	3.183
7.08	Comunicazioni	2	3	5	10	2.966	56	530	66	3.496
8	Credito, assicurazione e gestioni fi- nanziarie.	60	40	100	170	3.754	147	584	317	4.338
8.01	Credito	6	5	11	64	1.685	61	342	125	2.027
8.02	Assicurazione	50	31	81	59	1.600	34	61	93	1.661
8.03	Gestioni finanziarie.	4	4	8	47	469	52	181	99	650
9	Servizi e attività sociali varie	811	864	1.675	890	3.284	921	1.888	1.811	5.172
9.01	Servizi per l'igiene e la pulizia	702	682	1.384	756	2.511	712	1.328	1.468	3.839
9.02	Servizi dello spettacolo	36	86	122	55	507	106	349	161	856
9.03	Servizi sanitari.	65	83	148	69	231	88	176	157	407
9.03 A	Servizi sanitari privati	65	83	148	69	231	88	176	157	407
9.04	Servizi privati per l'istruzione e la for- mazione professionale.	7	13	20	9	31	15	35	24	66
9.08	Servizi vari, non altrove classificati . .	1	—	1	1	4	—	—	1	4
	TOTALE	12.238	13.466	25.704	13.770	109.622	14.318	52.921	28.088	162.543

TAV. 2 — Imprese e relative unità locali

N classi- fica- zione	RAMI, CLASSI E SOTTOCLASSI DI ATTIVITÀ ECONOMICA	IMPRESE CHE GESTISCONO UNITÀ LOCALI SITUATE								TOTALE				
		tutte nella provincia			nella provincia e in altre					Unità locali				
		Im- prese	Unità locali		Im- prese	Unità locali				Im- prese	Totale		sitate nella provincia	
			N	Addetti		sitate nella provincia	sitate in altre provincie	N	Addetti		N	Addetti	N	Addetti
1	AGRICOLTURA, FORESTE, CACCIA E PESCA	916	952	3.515	2	2	2	3	18	918	957	3.535	954	3.517
1.03	Foreste	—	—	—	—	—	—	—	—	—	—	—	—	—
1.04	Pesca	644	647	2.658	1	1	1	1	10	645	649	2.669	648	2.659
1.04 A	<i>Pesca in acque dolci</i>	55	56	117	—	—	—	—	—	55	56	117	56	117
1.04 B	<i>Pesca e allev. in acque marine.</i>	589	591	2.541	1	1	1	1	10	590	593	2.552	592	2.542
1.05	Attività connesse con l'agricoltura	272	305	857	1	1	1	2	8	273	308	866	306	858
1.05 A	<i>Attività trasform. annesse ad aziende agricole o svolte in sociale</i>	43	45	195	1	1	1	2	8	44	48	204	46	196
1.05 B	<i>Esercizio di macchine agricole</i>	228	229	448	—	—	—	—	—	228	229	448	229	448
1.05 C	<i>Enti economici per l'agricoltura.</i>	1	31	214	—	—	—	—	—	1	31	214	31	214
2	INDUSTRIE ESTRATTIVE	53	53	157	2	2	84	2	18	55	57	259	55	241
2.01	Estraz. di carboni fossili e di torba	—	—	—	—	—	—	—	—	—	—	—	—	—
2.02	Estraz. di combustibili liquidi e gassosi	—	—	—	—	—	—	—	—	—	—	—	—	—
2.03	Estraz. di minerali metalliferi	—	—	—	—	—	—	—	—	—	—	—	—	—
2.04	Estraz. di altri minerali	53	53	157	2	2	84	2	18	55	57	259	55	241
2.04 A	<i>Murmo, pietre e altri mater. da costruz.</i>	53	53	157	2	2	84	2	18	55	57	259	55	241
2.04 B	<i>Solfo, sale e altri miner. non metalliferi</i>	—	—	—	—	—	—	—	—	—	—	—	—	—
3	INDUSTRIE MANIFATTURIERE	5.713	5.904	41.793	45	86	9.539	106	2.957	5.758	6.096	54.289	5.990	51.332
3.01	Industrie alimentari e affini	354	390	2.256	8	20	477	31	1.238	362	441	3.971	410	2.733
3.01 A	<i>Ind. molitoria e della pastificazione</i>	177	191	633	2	3	137	3	56	179	197	826	194	770
3.01 B	<i>Industria dolciaria</i>	44	47	217	1	11	113	5	40	45	63	370	58	330
3.01 C	<i>Industria conserviera</i>	55	66	352	—	—	—	—	—	55	66	352	66	352
3.01 D	<i>Industria casearia</i>	8	12	286	—	—	—	—	—	8	12	286	12	286
3.01 E	<i>Industria olearia</i>	5	5	26	—	—	—	—	—	5	5	26	5	26
3.01 F	<i>Industrie alimentari varie</i>	7	7	28	1	1	54	1	3	8	9	85	8	82
3.01 G	<i>Industrie bevande alcoliche</i>	31	32	489	3	4	99	21	1.135	34	57	1.723	36	588
3.01 H	<i>Industrie bevande analcoliche</i>	15	15	163	1	1	74	1	4	16	17	241	16	237
3.01 I	<i>Industria del freddo</i>	12	15	62	—	—	—	—	—	12	15	62	15	62
3.02	Industria del tabacco	2	2	52	—	—	—	—	—	2	2	52	2	52
3.03	Ind. della seta, del cotone e della lavoraz. delle fibre tessili artif. e sintetiche	7	7	131	1	4	42	8	60	8	19	233	11	173
3.03 A	<i>Industria della seta</i>	4	4	60	1	4	42	8	60	5	16	162	8	102
3.03 B	<i>Industria del cotone</i>	3	3	71	—	—	—	—	—	3	3	71	3	71
3.03 C	<i>Lavoraz. fibre tessili artif. e sintetiche</i>	—	—	—	—	—	—	—	—	—	—	—	—	—
3.04	Industrie della lana	15	15	389	—	—	—	—	—	15	15	389	15	389
3.05	Ind. delle fibre dure e tessili varie	256	262	2.158	3	15	1.162	4	132	259	281	3.452	277	3.320
3.05 A	<i>Canapa, lino, iuta e simili</i>	3	3	264	1	13	1.124	2	117	4	18	1.505	16	1.388
3.05 B	<i>Tessili varie non altrove classificate</i>	253	259	1.894	2	2	38	2	15	255	263	1.947	261	1.932
3.06	Ind. del vestiario e dell'abbigliamento	1.040	1.055	2.970	—	—	—	—	—	1.040	1.055	2.970	1.055	2.970
3.07	Industrie delle calzature	734	740	4.702	1	1	2	1	2	735	742	4.706	741	4.704
3.08	Ind. delle pelli e del cuoio	30	35	341	1	2	56	1	10	31	38	407	37	397
3.09	Ind. mobilio e arredam. in legno	244	253	1.059	1	2	68	1	3	245	256	1.130	255	1.127
3.10	Industrie del legno	769	775	4.351	1	1	16	1	2	770	777	4.369	776	4.367
3.10 A	<i>Legno, sughero e affini</i>	710	713	4.053	1	1	16	1	2	711	715	4.071	714	4.069
3.10 B	<i>Veicoli e carpenteria navale</i>	59	62	298	—	—	—	—	—	59	62	298	62	298
3.11	Industrie metallurgiche	6	6	127	2	3	1.930	8	234	8	17	2.291	9	2.057
3.12	Costruz. di macchine non elettriche, di carpenteria metallica e simili	139	147	2.353	6	9	1.210	9	702	145	165	4.265	156	3.563
3.12 A	<i>Fonderie di 2ª fusione</i>	11	11	199	1	1	8	2	305	12	14	512	12	207
3.12 B	<i>Macchine motrici non elettriche</i>	1	1	52	—	—	—	—	—	1	1	52	1	52
3.12 C	<i>Macch. utens. e utensileria per macch.</i>	5	6	146	—	—	—	—	—	5	6	146	6	146
3.12 D	<i>Macch. operatrici e per agricoltura</i>	7	8	158	3	5	841	4	382	10	17	1.381	13	999
3.12 E	<i>Carpent. metallica, forni e caldaie</i>	99	104	1.696	2	3	361	3	15	101	110	2.072	107	2.057
3.12 F	<i>Prod. meccan. non altrove classificati</i>	16	17	102	—	—	—	—	—	16	17	102	17	102
3.13	Costruz. di macchine e appar. elettrici	13	13	267	—	—	—	—	—	13	13	267	13	267
3.14	Meccanica di precis.; oreficeria, argenteria	71	74	255	2	2	686	2	4	73	78	945	76	941
3.15	Officine meccaniche	1.326	1.352	5.016	—	—	—	—	—	1.326	1.352	5.016	1.352	5.016
3.16	Ind. costruz. mezzi di trasporto	16	20	2.495	1	1	359	1	2	17	22	2.856	21	2.854
3.17	Ind. lavoraz. minerali non metalliferi	364	392	6.385	16	23	2.462	27	519	380	442	9.366	415	8.847
3.18	Industrie chimiche	39	52	4.519	—	—	—	—	—	39	52	4.519	52	4.519
3.19	Ind. derivati petrolio e carbone	3	4	63	1	1	746	1	2	4	6	811	5	809

Segue Tav. 2 — Imprese e relative unità locali

N classi- fica- zione	RAMI, CLASSI E SOTTOCLASSI DI ATTIVITÀ ECONOMICA	IMPRESE CHE GESTISCONO UNITÀ LOCALI SITUATE								TOTALE					
		tutte nella provincia				nella provincia e in altre				Unità locali					
		Im- prese	Unità locali		Im- prese	Unità locali		Im- prese	Unità locali		Im- prese	Totale		situato nella provincia	
			N	Addetti		N	Addetti		N	Addetti		N	Addetti	N	Addetti
3.20	Industrie della gomma elastica	21	22	56	—	—	—	—	—	21	22	56	22	56	
3.21	Prod. della cellulosa per tessuti, delle fibre tessili artificiali e sintetiche . .	—	—	—	—	—	—	—	—	—	—	—	—	—	
3.22	Industrie della carta e della cartotecnica	11	12	136	—	—	—	—	—	11	12	136	12	136	
3.23	Industrie poligrafiche ed editoriali . . .	87	92	649	1	2	323	11	47	88	105	1.019	94	972	
3.24	Industrie foto-fono-cinematografiche . .	121	133	330	—	—	—	—	—	121	133	330	133	330	
3.25	Prod. oggetti in materie plastiche . . .	21	22	152	—	—	—	—	—	21	22	152	22	152	
3.26	Industrie manifatturiere varie	24	29	581	—	—	—	—	—	24	29	581	29	581	
4	COSTRUZIONI E INSTALL. DI IMPIANTI . .	667	864	11.047	27	57	1.656	46	824	694	967	13.527	921	12.703	
4.01	Costruzioni	598	775	10.197	23	50	1.579	41	752	621	866	12.528	825	11.776	
4.02	Installazione impianti.	69	89	850	4	7	77	5	72	73	101	999	96	927	
5	PROD. E DISTRIB. DI ENERGIA ELET- TRICA E GAS, DISTRIBUZIONE DI ACQUA	7	9	244	6	41	1.727	144	3.394	13	194	5.365	50	1.971	
5.01	Prod. e distrib. di energia elettrica	3	4	193	4	34	1.606	141	3.391	7	179	5.190	38	1.799	
5.02	Prod. e distribuzione di gas.	1	1	16	—	—	—	—	—	1	1	16	1	16	
5.03	Distribuzione di acqua	3	4	35	2	7	121	3	3	5	14	159	11	156	
6	COMMERCIO	15.670	16.539	38.842	42	106	2.426	105	3.136	15.712	16.750	44.404	16.645	41.268	
6.01	Commercio all'ingrosso	849	928	3.635	13	23	216	23	343	862	974	4.194	951	3.851	
6.01 A	Prodotti agricoli e alimentari	529	570	2.000	4	11	82	6	26	533	587	2.108	581	2.082	
6.01 B	Materie prime e ausil. non alimentari	185	207	994	7	7	86	8	105	192	222	1.185	214	1.080	
6.01 C	Prodotti industriali non alimentari . .	135	151	641	2	5	48	9	212	137	165	901	156	689	
6.02	Comm. al minuto generi alimentari . . .	4.822	5.193	11.051	5	15	115	8	49	4.827	5.216	11.215	5.208	11.166	
6.03	Comm. al minuto prodotti tessili e arti- coli di vestiario e abbigliamento. . . .	2.363	2.570	5.455	10	27	526	23	385	2.373	2.620	6.366	2.597	5.981	
6.04	Comm. al minuto prod. meccanici	1.695	1.794	4.218	5	9	169	9	95	1.700	1.812	4.482	1.803	4.387	
6.05	Comm. al minuto generi diversi, alim. e non alimentari.	306	317	708	—	—	—	—	—	306	317	708	317	708	
6.06	Commercio ambulante	2.228	2.228	3.067	—	—	—	—	—	2.228	2.228	3.067	2.228	3.067	
6.07	Alberghi e pubblici esercizi	3.248	3.343	10.319	4	22	1.161	27	2.134	3.252	3.392	13.614	3.365	11.480	
6.08	Attività ausiliarie del commercio. . . .	159	166	389	5	10	239	15	130	164	191	758	176	628	
7	TRASPORTI E COMUNICAZIONI.	765	814	5.943	14	42	4.265	138	3.593	779	994	13.801	856	10.208	
7.01	Trasporti ferrov. e tramv. extraurbani .	1	2	61	—	—	—	—	—	1	2	61	2	61	
7.02	Trasporti extraurbani su strada	328	346	1.128	4	15	964	9	127	332	370	2.219	361	2.092	
7.03	Trasporti urbani	151	156	1.738	—	—	—	—	—	151	156	1.738	156	1.738	
7.04	Trasporti lacuali e fluviali.	33	35	129	—	—	—	—	—	33	35	129	35	129	
7.05	Trasporti marittimi.	12	17	312	3	7	2.053	10	346	15	34	2.711	24	2.365	
7.06	Trasporti aerei.	—	—	—	—	—	—	—	—	—	—	—	—	—	
7.07	Attività ausiliarie dei trasporti	236	254	2.559	6	10	119	8	150	242	272	2.828	264	2.678	
7.08	Comunicazioni	4	4	16	1	10	1.129	111	2.970	5	125	4.115	14	1.145	
8	CREDITO, ASSICURAZIONE E GESTIONI FI- NANZIARIE.	99	161	1.665	1	8	52	144	305	100	313	2.022	169	1.717	
8.01	Credito	11	70	1.147	—	—	—	—	—	11	70	1.147	70	1.147	
8.02	Assicurazione	81	82	234	—	—	—	—	—	81	82	234	82	234	
8.03	Gestioni finanziarie.	7	9	284	1	8	52	144	305	8	161	641	17	336	
9	SERVIZI E ATTIVITÀ SOCIALI VARIE	1.672	1.784	4.529	3	6	44	12	79	1.675	1.802	4.652	1.790	4.573	
9.01	Servizi per l'igiene e la pulizia	1.382	1.458	3.385	2	2	13	2	2	1.384	1.462	3.400	1.460	3.398	
9.02	Servizi dello spettacolo	121	149	681	1	4	31	10	77	122	163	789	153	712	
9.03	Servizi sanitari.	148	154	396	—	—	—	—	—	148	154	396	154	396	
9.03 A	Servizi sanitari privati	148	154	396	—	—	—	—	—	148	154	396	154	396	
9.04	Servizi privati per l'istruzione e la for- mazione professionale.	20	22	63	—	—	—	—	—	20	22	63	22	63	
9.08	Servizi vari, non altrove classificati . .	1	1	4	—	—	—	—	—	1	1	4	1	4	
	TOTALE	25.562	27.080	107.735	142	350	19.795	700	14.324	25.704	28.130	141.854	27.430	127.530	

TAV. 3 — Imprese per forma

N classi- fica- zione	RAMI, CLASSI E SOTTOCLASSI DI ATTIVITÀ ECONOMICA	IMPRESE INDIVIDUALI			S o					
		Imprese	Addetti		per azioni			cooperative		
			Totale	in unità locali situate nella provincia	Imprese	Addetti		Imprese	Addetti	
						Totale	in unità locali situate nella provincia		Totale	in unità locali situate nella provincia
1	AGRICOLTURA, FORESTE, CACCIA E PESCA	745	2.277	2.267	4	52	44	34	525	525
1.03	Foreste	—	—	—	—	—	—	—	—	—
1.04	Pesca	540	1.887	1.877	1	4	4	3	187	187
1.04 A	<i>Pesca in acque dolci</i>	<i>55</i>	<i>117</i>	<i>117</i>	—	—	—	—	—	—
1.04 B	<i>Pesca e allev. in acque marine</i>	<i>485</i>	<i>1.770</i>	<i>1.760</i>	<i>1</i>	<i>4</i>	<i>4</i>	<i>3</i>	<i>187</i>	<i>187</i>
1.05	Attività connesse con l'agricoltura	205	390	390	3	48	40	31	338	338
1.05 A	<i>Attività trasform. annesse ad aziende agricole o svolte in sociale</i>	<i>4</i>	<i>10</i>	<i>10</i>	<i>3</i>	<i>48</i>	<i>40</i>	<i>30</i>	<i>124</i>	<i>124</i>
1.05 B	<i>Esercizio di macchine agricole</i>	<i>201</i>	<i>380</i>	<i>380</i>	—	—	—	—	—	—
1.05 C	<i>Enti economici per l'agricoltura</i>	—	—	—	—	—	—	<i>1</i>	<i>214</i>	<i>214</i>
2	INDUSTRIE ESTRATTIVE	43	103	103	1	97	82	—	—	—
2.01	Estraz. di carboni fossili e di torba	—	—	—	—	—	—	—	—	—
2.02	Estraz. di combustibili liquidi e gassosi	—	—	—	—	—	—	—	—	—
2.03	Estraz. di minerali metalliferi	—	—	—	—	—	—	—	—	—
2.04	Estraz. di altri minerali	43	103	103	1	97	82	—	—	—
2.04 A	<i>Marmo, pietre e altri mater da costruz.</i>	<i>43</i>	<i>103</i>	<i>103</i>	<i>1</i>	<i>97</i>	<i>82</i>	—	—	—
2.04 B	<i>Solfo, sale e altri miner. non metalliferi</i>	—	—	—	—	—	—	—	—	—
3	INDUSTRIE MANIFATTURIERE	4.946	20.142	20.087	67	18.897	16.299	16	507	507
3.01	Industrie alimentari e affini	267	1.233	1.193	15	1.732	552	6	247	247
3.01 A	<i>Ind. molitoria e della pastificazione</i>	<i>143</i>	<i>440</i>	<i>440</i>	<i>1</i>	<i>163</i>	<i>125</i>	<i>3</i>	<i>12</i>	<i>12</i>
3.01 B	<i>Industria dolciaria</i>	<i>38</i>	<i>302</i>	<i>262</i>	—	—	—	—	—	—
3.01 C	<i>Industria conserviera</i>	<i>43</i>	<i>275</i>	<i>275</i>	<i>1</i>	<i>14</i>	<i>14</i>	—	—	—
3.01 D	<i>Industria casearia</i>	<i>3</i>	<i>18</i>	<i>18</i>	<i>1</i>	<i>23</i>	<i>23</i>	<i>2</i>	<i>222</i>	<i>222</i>
3.01 E	<i>Industria olearia</i>	<i>5</i>	<i>26</i>	<i>26</i>	—	—	—	—	—	—
3.01 F	<i>Industrie alimentari varie</i>	<i>6</i>	<i>23</i>	<i>23</i>	<i>1</i>	<i>57</i>	<i>54</i>	—	—	—
3.01 G	<i>Industrie bevande alcoliche</i>	<i>15</i>	<i>93</i>	<i>93</i>	<i>6</i>	<i>1.325</i>	<i>190</i>	<i>1</i>	<i>13</i>	<i>13</i>
3.01 H	<i>Industrie bevande analcoliche</i>	<i>7</i>	<i>28</i>	<i>28</i>	<i>2</i>	<i>134</i>	<i>130</i>	—	—	—
3.01 I	<i>Industria del freddo</i>	<i>7</i>	<i>28</i>	<i>28</i>	<i>3</i>	<i>16</i>	<i>16</i>	—	—	—
3.02	Industria del tabacco	1	27	27	—	—	—	1	25	25
3.03	Ind. della seta, del cotone e della lavoraz. delle fibre tessili artif. e sintetiche	4	46	46	2	148	88	—	—	—
3.03 A	<i>Industria della seta</i>	<i>3</i>	<i>14</i>	<i>14</i>	<i>2</i>	<i>148</i>	<i>88</i>	—	—	—
3.03 B	<i>Industria del cotone</i>	<i>1</i>	<i>32</i>	<i>32</i>	—	—	—	—	—	—
3.03 C	<i>Lavoraz. fibre tessili artif. e sintetiche</i>	—	—	—	—	—	—	—	—	—
3.04	Industrie della lana	13	36	36	1	102	102	—	—	—
3.05	Ind. delle fibre dure e tessili varie	242	1.286	1.277	5	1.648	1.525	2	31	31
3.05 A	<i>Canapa, lino, iuta e simili</i>	<i>2</i>	<i>6</i>	<i>6</i>	<i>2</i>	<i>1.499</i>	<i>1.382</i>	—	—	—
3.05 B	<i>Tessili varie non altrove classificate</i>	<i>240</i>	<i>1.280</i>	<i>1.271</i>	<i>3</i>	<i>149</i>	<i>143</i>	<i>2</i>	<i>31</i>	<i>31</i>
3.06	Ind. del vestiario e dell'abbigliamento	1.004	2.478	2.478	1	78	78	—	—	—
3.07	Industrie delle calzature	667	2.279	2.277	—	—	—	1	40	40
3.08	Ind. delle pelli e del cuoio	25	191	191	—	—	—	—	—	—
3.09	Ind. mobilio e arredam. in legno	202	707	707	—	—	—	—	—	—
3.10	Industrie del legno	666	2.520	2.518	4	787	787	1	32	32
3.10 A	<i>Legno, sughero e affini</i>	<i>621</i>	<i>2.331</i>	<i>2.329</i>	<i>4</i>	<i>787</i>	<i>787</i>	—	—	—
3.10 B	<i>Veicoli e carpenteria navale</i>	<i>45</i>	<i>189</i>	<i>189</i>	—	—	—	<i>1</i>	<i>32</i>	<i>32</i>
3.11	Industrie metallurgiche	2	16	16	1	1.860	1.703	—	—	—
3.12	Costruz. di macchine non elettriche, di carpenteria metallica e simili	91	1.206	1.206	6	2.013	1.348	—	—	—
3.12 A	<i>Fonderie di 2ª fusione</i>	<i>7</i>	<i>24</i>	<i>24</i>	<i>2</i>	<i>470</i>	<i>165</i>	—	—	—
3.12 B	<i>Macchine motrici non elettriche</i>	—	—	—	—	—	—	—	—	—
3.12 C	<i>Macch. utens. e utensileria per macch.</i>	<i>4</i>	<i>142</i>	<i>142</i>	—	—	—	—	—	—
3.12 D	<i>Macch. operatrici e per agricoltura</i>	<i>4</i>	<i>58</i>	<i>58</i>	<i>3</i>	<i>1.263</i>	<i>904</i>	—	—	—
3.12 E	<i>Carpent. metallica, forni e caldaie</i>	<i>61</i>	<i>883</i>	<i>883</i>	<i>1</i>	<i>280</i>	<i>279</i>	—	—	—
3.12 F	<i>Prod. meccan. non altrove classificati</i>	<i>15</i>	<i>99</i>	<i>99</i>	—	—	—	—	—	—
3.13	Costruz. di macchine e appar. elettrici	9	179	179	—	—	—	—	—	—
3.14	Meccanica di precis.; oreficeria, argenteria	66	227	227	2	690	686	—	—	—
3.15	Officine meccaniche	1.166	3.562	3.562	1	107	107	1	12	12
3.16	Ind. costruz. mezzi di trasporto	9	275	275	5	2.426	2.424	—	—	—
3.17	Ind. lavoraz. minerali non metalliferi	253	2.744	2.742	10	2.196	1.838	1	22	22
3.18	Industrie chimiche	18	103	103	7	3.864	3.864	—	—	—
3.19	Ind. derivati petrolio e carbone	1	12	12	3	799	797	—	—	—

giuridica e relativi addetti

S I E T À									ENTI PUBBLICI E ALTRE FORME			T O T A L E			N classi- fica- zione
in accomandita			a responsabilità limitata			altre			Imprese	Addetti		Imprese	Addetti		
Imprese	Addetti		Imprese	Addetti		Imprese	Addetti			Totale	in unità locali situato nella provincia		Imprese	Totale	
	Totale	in unità locali situato nella provincia		Totale	in unità locali situato nella provincia		Totale	in unità locali situato nella provincia	Totale			in unità locali situato nella provincia			
—	—	—	2	4	4	133	677	677	—	—	—	918	3.535	3.517	1
—	—	—	—	—	—	—	—	—	—	—	—	—	—	—	1.03
—	—	—	1	1	1	100	590	590	—	—	—	645	2.669	2.659	1.04
—	—	—	1	1	1	100	590	590	—	—	—	55	117	117	1.04 A
—	—	—	1	1	1	100	590	590	—	—	—	590	2.552	2.542	1.04 B
—	—	—	1	3	3	33	87	87	—	—	—	273	866	858	1.05
—	—	—	1	3	3	6	19	19	—	—	—	44	204	196	1.05 A
—	—	—	—	—	—	27	68	68	—	—	—	228	448	448	1.05 B
—	—	—	—	—	—	—	—	—	—	—	—	1	214	214	1.05 C
2	14	11	1	16	16	8	29	29	—	—	—	55	259	241	2
—	—	—	—	—	—	—	—	—	—	—	—	—	—	—	.01
—	—	—	—	—	—	—	—	—	—	—	—	—	—	—	2.02
—	—	—	—	—	—	—	—	—	—	—	—	—	—	—	2.03
2	14	11	1	16	16	8	29	29	—	—	—	55	259	241	2.04
2	14	11	1	16	16	8	29	29	—	—	—	55	259	241	2.04 A
—	—	—	—	—	—	—	—	—	—	—	—	—	—	—	2.04 B
56	2.903	2.903	53	1.951	1.939	615	9.865	9.573	5	24	24	5.758	54.289	51.332	3
7	100	100	5	216	216	58	435	417	4	8	8	362	3.971	2.733	3.01
2	33	33	—	—	—	30	178	160	—	—	—	179	826	770	3.01 A
—	—	—	—	—	—	7	68	68	—	—	—	45	370	330	3.01 B
1	6	6	1	20	20	5	29	29	4	8	8	55	352	352	3.01 C
1	19	19	—	—	—	1	4	4	—	—	—	8	286	286	3.01 D
—	—	—	—	—	—	—	—	—	—	—	—	5	26	26	3.01 E
—	—	—	—	—	—	1	5	5	—	—	—	8	85	82	3.01 F
2	35	35	3	192	192	7	65	65	—	—	—	34	1.723	588	3.01 G
—	—	—	1	4	4	6	75	75	—	—	—	16	241	237	3.01 H
1	7	7	—	—	—	1	11	11	—	—	—	12	62	62	3.01 I
—	—	—	—	—	—	—	—	—	—	—	—	2	52	52	3.02
1	32	32	—	—	—	1	7	7	—	—	—	8	233	173	3.03
—	—	—	—	—	—	—	—	—	—	—	—	5	162	102	3.03 A
1	32	32	—	—	—	1	7	7	—	—	—	3	71	71	3.03 B
—	—	—	—	—	—	—	—	—	—	—	—	—	—	—	3.03 C
—	—	—	—	—	—	1	251	251	—	—	—	15	389	389	3.04
1	158	158	1	10	10	8	319	319	—	—	—	259	3.452	3.320	3.05
—	—	—	—	—	—	—	—	—	—	—	—	4	1.505	1.388	3.05 A
1	158	158	1	10	10	8	319	319	—	—	—	255	1.947	1.932	3.05 B
3	99	99	2	128	128	30	187	187	—	—	—	1.040	2.970	2.970	3.06
3	142	142	1	44	44	63	2.201	2.201	—	—	—	735	4.706	4.704	3.07
—	—	—	1	66	56	5	150	150	—	—	—	31	407	397	3.08
1	23	23	1	25	25	41	375	372	—	—	—	245	1.130	1.127	3.09
6	450	450	5	53	53	88	527	527	—	—	—	770	4.369	4.367	3.10
4	417	417	4	50	50	78	486	486	—	—	—	711	4.071	4.069	3.10 A
2	33	33	1	3	3	10	41	41	—	—	—	59	298	298	3.10 B
2	89	89	—	—	—	3	326	249	—	—	—	8	2.291	2.057	3.11
4	102	102	5	186	185	39	758	721	—	—	—	145	4.265	3.563	3.12
—	—	—	—	—	—	3	18	18	—	—	—	12	512	207	3.12 A
—	—	—	—	—	—	1	52	52	—	—	—	1	52	52	3.12 B
1	4	4	—	—	—	—	—	—	—	—	—	5	146	146	3.12 C
—	—	—	1	24	24	2	36	13	—	—	—	10	1.381	999	3.12 D
3	98	98	3	159	159	33	652	638	—	—	—	101	2.072	2.057	3.12 E
—	—	—	1	3	3	—	—	—	—	—	—	16	102	102	3.12 F
1.	53	53	2	29	29	1	6	6	—	—	—	13	267	267	3.13
—	—	—	—	—	—	5	28	28	—	—	—	73	945	941	3.14
—	—	—	2	51	51	155	1.268	1.268	1	16	16	1.326	5.016	5.016	3.15
1	140	140	—	—	—	2	15	15	—	—	—	17	2.856	2.854	3.16
16	785	785	22	998	996	78	2.621	2.464	—	—	—	380	9.366	8.847	3.17
4	349	349	3	106	106	7	97	97	—	—	—	39	4.519	4.519	3.18
—	—	—	—	—	—	—	—	—	—	—	—	4	811	809	3.19

Segue Tav. 3 — Imprese per forma

N classi- fica- zione	RAMI, CLASSI E SOTTOCLASSI DI ATTIVITÀ ECONOMICA	IMPRESE INDIVIDUALI									S o
					per azioni			cooperative			
		Imprese	Addetti		Imprese	Addetti		Imprese	Addetti		
			Totale	in unità locali situata nella provincia		Totale	in unità locali situata nella provincia		Totale	in unità locali situata nella provincia	
3.20	Industrie della gomma elastica	18	46	46	—	—	—	—	—	—	
3.21	Prod. della cellulosa per tessuti, delle fibre tessili artificiali e sintetiche . .	—	—	—	—	—	—	—	—	—	
3.22	Industrie della carta e della cartotecnica	9	98	98	—	—	—	—	—	—	
3.23	Industrie poligrafiche ed editoriali . . .	70	365	365	3	438	391	—	—	—	
3.24	Industrie foto-fono-cinematografiche . .	109	210	210	1	9	9	2	20	20	
3.25	Prod. oggetti in materie plastiche . . .	17	131	131	—	—	—	—	—	—	
3.26	Industrie manifatturiere varie	17	165	165	—	—	—	1	78	78	
4	Costruzioni e install. di impianti . .	518	7.264	6.745	6	1.521	1.312	15	482	468	
4.01	Costruzioni	465	6.604	6.144	6	1.521	1.312	14	465	451	
4.02	Installazione impianti.	53	660	601	—	—	—	1	17	17	
5	Prod. e distrib. di energia elet- trica e gas, distribuzione di acqua	—	—	—	7	5.299	1.907	—	—	—	
5.01	Prod. e distrib. di energia elettrica	—	—	—	5	5.185	1.794	—	—	—	
5.02	Prod. e distribuzione di gas.	—	—	—	1	16	16	—	—	—	
5.03	Distribuzione di acqua	—	—	—	1	98	97	—	—	—	
6	Commercio	14.714	33.337	33.128	46	5.124	2.405	64	310	310	
6.01	Commercio all'ingrosso	683	2.477	2.452	14	377	149	15	78	78	
6.01 A	Prodotti agricoli e alimentari	438	1.461	1.447	2	25	22	14	75	75	
6.01 B	Materie prime e ausil. non alimentari	138	582	572	10	92	78	—	—	—	
6.01 C	Prodotti industriali non alimentari	107	434	433	2	260	49	1	3	3	
6.02	Comm. al minuto generi alimentari . . .	4.563	9.896	9.893	3	185	143	37	190	190	
6.03	Comm. al minuto prodotti tessili e arti- coli di vestiario e abbigliamento . . .	2.177	4.595	4.559	6	751	477	—	—	—	
6.04	Comm. al minuto prod. meccanici	1.554	3.609	3.514	7	131	131	4	7	7	
6.05	Comm. al minuto generi diversi, alim. e non alimentari.	293	662	662	—	—	—	1	4	4	
6.06	Commercio ambulante	2.228	3.067	3.067	—	—	—	—	—	—	
6.07	Alberghi e pubblici esercizi	3.084	8.668	8.668	11	3.559	1.428	6	13	13	
6.08	Attività ausiliarie del commercio. . . .	132	363	313	5	121	77	1	18	18	
7	Trasporti e comunicazioni	596	1.631	1.556	18	7.597	4.209	22	1.228	1.228	
7.01	Trasporti ferrov. e tramv. extraurbani .	—	—	—	1	61	61	—	—	—	
7.02	Trasporti extraurbani su strada	262	716	714	3	1.082	964	5	58	58	
7.03	Trasporti urbani	144	193	193	—	—	—	1	70	70	
7.04	Trasporti lacuali e fluviali.	21	42	42	1	6	6	1	26	26	
7.05	Trasporti marittimi.	2	75	75	4	1.942	1.669	—	—	—	
7.06	Trasporti aerei.	—	—	—	—	—	—	—	—	—	
7.07	Attività ausiliarie dei trasporti	164	601	528	8	407	380	15	1.074	1.074	
7.08	Comunicazioni	3	4	4	1	4.099	1.129	—	—	—	
8	Credito, assicurazione e gestioni fi- nanziarie.	81	202	202	2	378	378	3	28	28	
8.01	Credito	3	7	7	1	119	119	3	28	28	
8.02	Assicurazione	75	177	177	—	—	—	—	—	—	
8.03	Gestioni finanziarie.	3	18	18	1	259	259	—	—	—	
9	Servizi e attività sociali varie	1.559	3.821	3.820	8	165	88	1	2	2	
9.01	Servizi per l'igiene e la pulizia	1.320	3.059	3.058	1	9	9	1	2	2	
9.02	Servizi dello spettacolo	95	393	393	3	140	63	—	—	—	
9.03	Servizi sanitari.	128	322	322	4	16	16	—	—	—	
9.03 A	Servizi sanitari privati	128	322	322	4	16	16	—	—	—	
9.04	Servizi privati per l'istruzione e la for- mazione professionale.	15	43	43	—	—	—	—	—	—	
9.08	Servizi vari, non altrove classificati . .	1	4	4	—	—	—	—	—	—	
	TOTALE	23.202	68.777	67.908	159	39.130	26.724	155	3.082	3.068	

giuridica e relativi addetti

C I E T À									ENTI PUBBLICI E ALTRE FORME			T O T A L E			N classi- fica- zione	
in accomandita			a responsabilità limitata			altre			Imprese	Addetti		Imprese	Addetti			
Imprese	Addetti		Imprese	Addetti		Imprese	Addetti			Totale	in unità locali situate nella provincia		Imprese	Totale		in unità locali situate nella provincia
	Totale	in unità locali situate nella provincia		Totale	in unità locali situate nella provincia		Totale	in unità locali situate nella provincia								
—	—	—	—	—	—	3	10	10	—	—	—	21	56	56	3.20	
—	—	—	—	—	—	—	—	—	—	—	—	—	—	—	3.21	
1	24	24	—	—	—	1	14	14	—	—	—	11	136	136	3.22	
2	78	78	1	16	16	12	122	122	—	—	—	88	1.019	972	3.23	
—	—	—	1	5	5	8	86	86	—	—	—	121	330	330	3.24	
1	4	4	—	—	—	3	17	17	—	—	—	21	152	152	3.25	
2	275	275	1	18	18	3	45	45	—	—	—	24	581	581	3.26	
27	1.342	1.329	14	389	357	114	2.529	2.492	—	—	—	694	13.527	12.703	4	
24	1.291	1.278	12	353	321	100	2.294	2.270	—	—	—	621	12.528	11.776	4.01	
3	51	51	2	36	36	14	235	222	—	—	—	73	999	927	4.02	
1	3	3	—	—	—	1	2	2	4	61	59	13	5.365	1.971	5	
1	3	3	—	—	—	1	2	2	—	—	—	7	5.190	1.799	5.01	
—	—	—	—	—	—	—	—	—	—	—	—	1	16	16	5.02	
—	—	—	—	—	—	—	—	—	4	61	59	5	159	156	5.03	
96	1.195	1.139	81	656	592	705	3.771	3.683	6	11	11	15.712	44.404	41.268	6	
21	147	143	31	274	274	98	841	755	—	—	—	862	4.194	3.851	6.01	
6	30	30	14	121	121	59	396	387	—	—	—	533	2.108	2.082	6.01 A	
11	91	87	10	90	90	23	330	253	—	—	—	192	1.185	1.080	6.01 B	
4	26	26	7	63	63	16	115	115	—	—	—	137	901	689	6.01 C	
7	41	41	4	41	39	213	862	860	—	—	—	4.827	11.215	11.166	6.02	
19	118	101	17	210	152	154	692	692	—	—	—	2.373	6.366	5.981	6.03	
19	163	163	9	49	49	106	520	520	1	3	3	1.700	4.482	4.387	6.04	
—	—	—	—	—	—	12	42	42	—	—	—	306	708	708	6.05	
—	—	—	—	—	—	—	—	—	—	—	—	2.228	3.067	3.067	6.06	
25	540	540	12	61	58	109	765	765	5	8	8	3.252	13.614	11.480	6.07	
5	186	151	8	21	20	13	49	49	—	—	—	164	758	628	6.08	
17	678	610	24	474	419	98	609	602	4	1.584	1.584	779	13.801	10.208	7	
—	—	—	—	—	—	—	—	—	—	—	—	1	61	61	7.01	
2	9	9	3	27	27	57	327	320	—	—	—	332	2.219	2.092	7.02	
—	—	—	—	—	—	5	18	18	1	1.457	1.457	151	1.738	1.738	7.03	
—	—	—	—	—	—	10	55	55	—	—	—	33	129	129	7.04	
4	553	485	4	121	116	1	20	20	—	—	—	15	2.711	2.365	7.05	
—	—	—	—	—	—	—	—	—	—	—	—	—	—	—	7.06	
11	116	116	16	314	264	25	189	189	3	127	127	242	2.828	2.678	7.07	
—	—	—	1	12	12	—	—	—	—	—	—	5	4.115	1.145	7.08	
1	1	1	2	360	55	6	57	57	5	996	996	100	2.022	1.717	8	
—	—	—	—	—	—	1	3	3	3	990	990	11	1.147	1.147	8.01	
—	—	—	1	3	3	5	54	54	—	—	—	81	234	234	8.02	
1	1	1	1	357	52	—	—	—	2	6	6	8	641	336	8.03	
3	37	37	2	11	11	92	368	367	10	248	248	1.675	4.652	4.573	9	
—	—	—	—	—	—	58	201	200	4	129	129	1.384	3.400	3.398	9.01	
3	37	37	1	6	6	17	104	104	3	109	109	122	789	712	9.02	
—	—	—	1	5	5	14	49	49	1	4	4	148	396	396	9.03	
—	—	—	1	5	5	14	49	49	1	4	4	148	396	396	9.03 A	
—	—	—	—	—	—	3	14	14	2	6	6	20	63	63	9.04	
—	—	—	—	—	—	—	—	—	—	—	—	1	4	4	9.08	
203	6.173	6.033	179	3.861	3.393	1.772	17.907	17.482	34	2.924	2.922	25.704	141.854	127.530		

N classi- fica- zione	RAMI, CLASSI E SOTTOCLASSI DI ATTIVITÀ ECONOMICA	I M P R E S E																
		1		2			3-5			6-10			11-20			21-50		
		Im- prese	Ad- detti	Im- prese	Addetti		Im- prese	Addetti		Im- prese	Addetti		Im- prese	Addetti		Im- prese	Addetti	
					To- tale	in unità locali situa- te nella pro- vincia		To- tale	in unità locali situa- te nella pro- vincia		To- tale	in unità locali situa- te nella pro- vincia		To- tale	in unità locali situa- te nella pro- vincia		To- tale	in unità locali situa- te nella pro- vincia
3.20	Industrie della gomma elastica	9	9	5	10	10	5	21	21	2	16	16	—	—	—	—	—	—
3.21	Produtz. della cellulosa per tessuti, delle fibre tessili artificiali e sintetiche . .	—	—	—	—	—	—	—	—	—	—	—	—	—	—	—	—	—
3.22	Industrie della carta e della cartotecnica	1	1	—	—	—	2	7	7	1	9	9	5	74	74	2	45	45
3.23	Industrie poligrafiche ed editoriali . . .	16	16	14	28	28	24	92	92	16	126	126	11	175	175	6	212	212
3.24	Industrie foto-fono-cinematografiche . .	53	53	33	66	66	26	97	97	8	64	64	—	—	—	1	50	50
3.25	Produtz. oggetti in materie plastiche . .	4	4	2	4	4	7	30	30	4	31	31	2	22	22	2	61	61
3.26	Industrie manifatturiere varie	8	8	—	—	—	3	11	11	4	28	28	1	18	18	6	186	186
4	Costruzioni e install. di impianti . . .	40	40	39	78	78	170	672	672	142	1.063	1.055	126	1.872	1.846	128	3.966	3.799
4.01	Costruzioni	36	36	34	68	68	159	626	626	124	921	913	103	1.541	1.515	119	3.711	3.577
4.02	Installazione impianti.	4	4	5	10	10	11	46	46	18	142	142	23	331	331	9	255	222
5	Produtz. e distribuz. di energia elet- trica e gas, distribuzione di acqua	—	—	1	2	2	2	6	6	—	—	—	3	48	48	3	104	30
5.01	Produtz. e distribuz. di energia elettrica	—	—	1	2	2	1	3	3	—	—	—	—	—	—	2	78	6
5.02	Produtz. e distribuzione di gas	—	—	—	—	—	—	—	—	—	—	—	1	16	16	—	—	—
5.03	Distribuzione di acqua	—	—	—	—	—	1	3	3	—	—	—	2	32	32	1	26	24
6	COMMERCIO	6.182	6.182	5.184	10.368	10.366	3.403	12.070	12.064	664	4.868	4.846	178	2.506	2.477	71	2.148	2.080
6.01	Commercio all'ingrosso	218	218	200	400	400	257	976	975	121	916	903	45	619	605	15	455	438
6.01 A	Prodotti agricoli e alimentari	135	135	148	296	296	157	597	597	66	490	490	19	275	268	6	203	194
6.01 B	Materie prime e ausil. non alimentari	46	46	29	58	58	59	228	228	32	251	238	17	224	217	7	193	185
6.01 C	Prodotti industriali non alimentari . .	37	37	23	46	46	41	151	150	23	175	175	9	120	120	2	59	59
6.02	Comm. al minuto generi alimentari . . .	1.641	1.641	1.858	3.716	3.715	1.131	3.954	3.952	171	1.250	1.248	17	264	264	6	164	162
6.03	Comm. al minuto prodotti tessili e arti- coli di vestiario e abbigliamento. . .	1.000	1.000	770	1.540	1.539	472	1.672	1.671	88	648	644	32	450	439	8	213	177
6.04	Comm. al minuto prodotti meccanici . .	669	669	592	1.184	1.184	329	1.165	1.164	73	528	525	23	328	327	13	375	375
6.05	Comm. al minuto generi diversi, alim. e non alimentari.	77	77	142	284	284	82	273	273	2	17	17	2	27	27	1	30	30
6.06	Commercio ambulante	1.607	1.607	475	950	950	138	459	459	8	51	51	—	—	—	—	—	—
6.07	Alberghi e pubblici esercizi	893	893	1.112	2.224	2.224	956	3.433	3.433	194	1.411	1.411	57	788	785	26	848	848
6.08	Attività ausiliarie del commercio. . . .	77	77	35	70	70	38	138	137	7	47	47	2	30	30	2	63	50
7	TRASPORTI E COMUNICAZIONI	343	343	181	362	362	105	369	369	58	442	440	36	510	493	35	1.088	1.058
7.01	Trasporti ferrov. e tramv. extraurbani .	—	—	—	—	—	—	—	—	—	—	—	—	—	—	—	—	—
7.02	Trasporti extraurbani su strada	143	143	93	186	186	48	166	166	21	156	156	16	219	217	9	303	296
7.03	Trasporti urbani	118	118	22	44	44	5	15	15	4	34	34	—	—	—	—	—	—
7.04	Trasporti lacuali e fluviali.	9	9	10	20	20	8	30	30	3	19	19	2	25	25	1	26	26
7.05	Trasporti marittimi.	—	—	1	2	2	—	—	—	1	7	7	3	54	54	6	153	148
7.06	Trasporti aerei.	—	—	—	—	—	—	—	—	—	—	—	—	—	—	—	—	—
7.07	Attività ausiliarie dei trasporti	71	71	54	108	108	44	158	158	29	226	224	14	200	185	19	606	588
7.08	Comunicazioni	2	2	1	2	2	—	—	—	—	—	—	1	12	12	—	—	—
8	CREDITO, ASSICURAZ. E GESTIONI FINANZ.	29	29	25	50	50	30	103	103	7	60	60	3	37	37	1	26	26
8.01	Credito	1	1	1	2	2	3	11	11	2	17	17	1	15	15	—	—	—
8.02	Assicurazione	27	27	24	48	48	23	79	79	5	43	43	1	11	11	1	26	26
8.03	Gestioni finanziarie.	1	1	—	—	—	4	13	13	—	—	—	1	11	11	—	—	—
9	SERVIZI E ATTIVITÀ SOCIALI VARIE	594	594	565	1.130	1.130	419	1.475	1.475	69	502	500	16	233	233	7	190	190
9.01	Servizi per l'igiene e la pulizia	549	549	483	966	966	299	1.041	1.041	36	260	258	10	150	150	4	116	116
9.02	Servizi dello spettacolo	8	8	34	68	68	45	167	167	24	179	179	6	83	83	3	74	74
9.03	Servizi sanitari.	34	34	43	86	86	63	222	222	8	54	54	—	—	—	—	—	—
9.03 A	Servizi sanitari privati	34	34	43	86	86	63	222	222	8	54	54	—	—	—	—	—	—
9.04	Servizi privati per l'istruzione e la for- mazione professionale.	3	3	5	10	10	11	41	41	1	9	9	—	—	—	—	—	—
9.08	Servizi vari, non altrove classificati . .	—	—	—	—	—	1	4	4	—	—	—	—	—	—	—	—	—
	TOTALE	9.418	9.418	7.517	15.034	15.032	5.783	20.815	20.804	1559	11.522	11.480	674	9.629	9.535	483	15.147	14.723
	IMPRESE ARTIGIANE.	3.047	3.047	2.077	4.154	4.154	1.999	7.311	7.309	630	4.601	4.591	165	2.245	2.243	14	355	355

per numero di addetti

T A L E

CON ADDETTI

																		TOTALE				N classi- fica- zione		
51-100			101-250			251-500			501-1000			1001-2000			oltre 2000			Imprese in totale			Artigiane			
Im- pre- se	Addetti		Im- pre- se	Addetti		Im- pre- se	Addetti		Im- pre- se	Addetti		Im- pre- se	Addetti		Im- pre- se	Addetti		Im- pre- se	To- tale	in unità locali situa- te nella pro- vincia	Im- pre- se		Ad- detti	
	To- tale	in unità locali situa- te nella pro- vincia		To- tale	in unità locali situa- te nella pro- vincia		To- tale	in unità locali situa- te nella pro- vincia		To- tale	in unità locali situa- te nella pro- vincia		To- tale	in unità locali situa- te nella pro- vincia		To- tale	in unità locali situa- te nella pro- vincia							To- tale
—	—	—	—	—	—	—	—	—	—	—	—	—	—	—	—	—	—	—	21	56	56	20	48	3.20
—	—	—	—	—	—	—	—	—	—	—	—	—	—	—	—	—	—	—	—	—	—	—	—	3.21
—	—	—	—	—	—	—	—	—	—	—	—	—	—	—	—	—	—	—	11	136	136	7	60	3.22
—	—	—	—	—	—	1	370	323	—	—	—	—	—	—	—	—	—	—	88	1.019	972	77	376	3.23
—	—	—	—	—	—	—	—	—	—	—	—	—	—	—	—	—	—	—	121	330	330	112	239	3.24
—	—	—	—	—	—	—	—	—	—	—	—	—	—	—	—	—	—	—	21	152	152	15	63	3.25
1	78	78	—	—	—	1	252	252	—	—	—	—	—	—	—	—	—	—	24	581	581	14	39	3.26
37	2.519	2.326	8	1.319	1.243	3	910	765	—	—	—	1	1.088	879	—	—	—	—	694	13.527	12.703	333	1.671	4
34	2.308	2.154	8	1.319	1.243	3	910	765	—	—	—	1	1.088	879	—	—	—	—	621	12.528	11.776	303	1.508	4.01
3	211	172	—	—	—	—	—	—	—	—	—	—	—	—	—	—	—	—	73	999	927	30	163	4.02
2	150	98	1	188	188	—	—	—	—	—	—	—	—	—	1	4.867	1.599	—	13	5.365	1.971	—	—	5
1	52	1	1	188	188	—	—	—	—	—	—	—	—	—	1	4.867	1.599	—	7	5.190	1.799	—	—	5.01
—	—	—	—	—	—	—	—	—	—	—	—	—	—	—	—	—	—	—	1	16	16	—	—	5.02
1	98	97	—	—	—	—	—	—	—	—	—	—	—	—	—	—	—	—	5	159	156	—	—	5.03
20	1.295	1.106	5	716	512	3	917	358	1	717	443	—	—	—	1	2.617	834	—	15.712	44.404	41.268	—	—	6
5	354	267	—	—	—	1	256	45	—	—	—	—	—	—	—	—	—	—	862	4.194	3.851	—	—	6.01
2	112	102	—	—	—	—	—	—	—	—	—	—	—	—	—	—	—	—	533	2.108	2.082	—	—	6.01 A
2	185	108	—	—	—	—	—	—	—	—	—	—	—	—	—	—	—	—	192	1.185	1.080	—	—	6.01 B
1	57	57	—	—	—	1	256	45	—	—	—	—	—	—	—	—	—	—	137	901	689	—	—	6.01 C
2	103	103	1	123	81	—	—	—	—	—	—	—	—	—	—	—	—	—	4.827	11.215	11.166	—	—	6.02
2	126	68	—	—	—	—	—	—	1	717	443	—	—	—	—	—	—	—	2.373	6.366	5.981	—	—	6.03
—	—	—	1	233	143	—	—	—	—	—	—	—	—	—	—	—	—	—	1.700	4.482	4.387	—	—	6.04
—	—	—	—	—	—	—	—	—	—	—	—	—	—	—	—	—	—	—	306	708	708	—	—	6.05
—	—	—	—	—	—	—	—	—	—	—	—	—	—	—	—	—	—	—	2.228	3.067	3.067	—	—	6.06
10	629	629	1	110	110	2	661	313	—	—	—	—	—	—	1	2.617	834	—	3.252	13.614	11.480	—	—	6.07
1	83	39	2	250	178	—	—	—	—	—	—	—	—	—	—	—	—	—	164	758	628	—	—	6.08
10	655	540	4	450	450	2	902	721	2	1.221	1.216	2	3.360	3.087	1	4.099	1.129	—	779	13.801	10.208	529	978	7
1	61	61	—	—	—	—	—	—	—	—	—	—	—	—	—	—	—	—	1	61	61	—	—	7.01
—	—	—	—	—	—	1	428	315	1	618	613	—	—	—	—	—	—	—	332	2.219	2.092	271	504	7.02
1	70	70	—	—	—	—	—	—	—	—	—	—	—	—	1	1.457	1.457	—	151	1.738	1.738	140	214	7.03
—	—	—	—	—	—	—	—	—	—	—	—	—	—	—	—	—	—	—	33	129	129	—	—	7.04
2	118	118	—	—	—	1	474	406	—	—	—	—	—	—	1	1.903	1.630	—	15	2.711	2.365	—	—	7.05
—	—	—	—	—	—	—	—	—	—	—	—	—	—	—	—	—	—	—	—	—	—	—	—	7.06
6	406	291	4	450	450	—	—	—	1	603	603	—	—	—	—	—	—	—	242	2.828	2.678	118	260	7.07
—	—	—	—	—	—	—	—	—	—	—	—	—	—	—	—	—	—	—	5	4.115	1.145	—	—	7.08
1	72	72	1	119	119	2	616	311	1	910	910	—	—	—	—	—	—	—	100	2.022	1.717	—	—	8
1	72	72	1	119	119	—	—	—	—	1	910	910	—	—	—	—	—	—	11	1.147	1.147	—	—	8.01
—	—	—	—	—	—	—	—	—	—	—	—	—	—	—	—	—	—	—	81	234	234	—	—	8.02
—	—	—	—	—	—	2	616	311	—	—	—	—	—	—	—	—	—	—	8	641	336	—	—	8.03
1	66	66	4	462	385	—	—	—	—	—	—	—	—	—	—	—	—	—	1.675	4.652	4.573	1.325	2.705	9
1	66	66	2	252	252	—	—	—	—	—	—	—	—	—	—	—	—	—	1.384	3.400	3.398	1.325	2.705	9.01
—	—	—	2	210	133	—	—	—	—	—	—	—	—	—	—	—	—	—	122	789	712	—	—	9.02
—	—	—	—	—	—	—	—	—	—	—	—	—	—	—	—	—	—	—	148	396	396	—	—	9.03
—	—	—	—	—	—	—	—	—	—	—	—	—	—	—	—	—	—	—	148	396	396	—	—	9.03 A
—	—	—	—	—	—	—	—	—	—	—	—	—	—	—	—	—	—	—	20	63	63	—	—	9.04
—	—	—	—	—	—	—	—	—	—	—	—	—	—	—	—	—	—	—	1	4	4	—	—	9.08
159	10.845	10.064	67	10.065	9.408	23	7.223	5.379	9	6.224	5.932	8	11.175	9.019	4	14.757	6.736	—	25.704	141.854	127.530	7.932	21.713	
—	—	—	—	—	—	—	—	—	—	—	—	—	—	—	—	—	—	—	7.932	21.713	—	—	—	

N classi- fica- zione	RAMI, CLASSI E SOTTOCLASSI DI ATTIVITÀ ECONOMICA	I M P R E S E																
		1		2			3-5			6-10			11-20			21-50		
		Im- prese	Ad- detti	Im- prese	Addetti		Im- prese	Addetti		Im- prese	Addetti		Im- prese	Addetti		Im- prese	Addetti	
					To- tale	in unità locali situa- te nella pro- vincia		To- tale	in unità locali situa- te nella pro- vincia		To- tale	in unità locali situa- te nella pro- vincia		To- tale	in unità locali situa- te nella pro- vincia		To- tale	in unità locali situa- te nella pro- vincia
1	AGRICOLTURA, FORESTE, CACCIA E PESCA	158	158	263	526	526	252	924	924	56	413	413	12	157	147	4	99	99
1.03	Foreste	—	—	—	—	—	—	—	—	—	—	—	—	—	—	—	—	—
1.04	Pesca	67	67	186	372	372	218	804	804	54	401	401	11	144	134	4	99	99
1.04 A	Pesca in acque dolci	24	24	19	38	38	10	39	39	2	16	16	—	—	—	—	—	—
1.04 B	Pesca e allev. in acque marine	43	43	167	334	334	208	765	765	52	385	385	11	144	134	4	99	99
1.05	Attività connesse con l'agricoltura	91	91	77	154	154	34	120	120	2	12	12	1	13	13	—	—	—
1.05 A	Attività trasform. annesse ad aziende agricole o svolte in sociale	1	1	2	4	4	1	5	5	—	—	—	—	—	—	—	—	—
1.05 B	Esercizio di macchine agricole	90	90	75	150	150	33	115	115	2	12	12	1	13	13	—	—	—
1.05 C	Enti economici per l'agricoltura	—	—	—	—	—	—	—	—	—	—	—	—	—	—	—	—	—
2	INDUSTRIE ESTRATTIVE	7	7	22	44	44	13	46	46	1	6	6	—	—	—	—	—	—
2.01	Estraz. di carboni fossili e di torba	—	—	—	—	—	—	—	—	—	—	—	—	—	—	—	—	—
2.02	Estraz. di combustibili liquidi e gassosi	—	—	—	—	—	—	—	—	—	—	—	—	—	—	—	—	—
2.03	Estraz. di minerali metalliferi	—	—	—	—	—	—	—	—	—	—	—	—	—	—	—	—	—
2.04	Estraz. di altri minerali	7	7	22	44	44	13	46	46	1	6	6	—	—	—	—	—	—
2.04 A	Marmo, pietre e altri mater. da costruz.	7	7	22	44	44	13	46	46	1	6	6	—	—	—	—	—	—
2.04 B	Solfo, sale e altri miner. non metalliferi	—	—	—	—	—	—	—	—	—	—	—	—	—	—	—	—	—
3	INDUSTRIE MANIFATTURIERE	2.049	2.049	1.086	2.172	2.172	1.108	4.047	4.045	383	2.819	2.819	185	2.611	2.600	99	3.048	3.048
3.01	Industrie alimentari e affini.	33	33	92	184	184	93	323	323	30	201	201	13	176	176	5	163	163
3.01 A	Ind. molitoria e della pastificazione	18	18	59	118	118	51	174	174	12	79	79	2	30	30	1	21	21
3.01 B	Industria dolciaria	4	4	13	26	26	14	47	47	3	20	20	2	30	30	1	22	22
3.01 C	Industria conserviera	8	8	8	16	16	13	48	48	6	43	43	6	82	82	2	78	78
3.01 D	Industria casearia	1	1	—	—	—	1	5	5	—	—	—	1	12	12	—	—	—
3.10 E	Industria olearia	—	—	1	2	2	1	3	3	3	21	21	—	—	—	—	—	—
3.10 F	Industrie alimentari varie	1	1	1	2	2	2	7	7	2	13	13	—	—	—	—	—	—
3.01 G	Industrie bevande alcoliche	1	1	6	12	12	4	14	14	2	13	13	1	11	11	1	42	42
3.01 H	Industrie bevande analcoliche	—	—	2	4	4	3	12	12	2	12	12	—	—	—	—	—	—
3.01 I	Industria del freddo	—	—	2	4	4	4	13	13	—	—	—	1	11	11	—	—	—
3.02	Industria del tabacco	—	—	—	—	—	—	—	—	—	—	—	—	—	—	1	27	27
3.03	Ind. della seta, del cotone e della lavoraz. delle fibre tessili artificiali e sintetiche	1	1	—	—	—	1	3	3	1	10	10	—	—	—	1	32	32
3.03 A	Industria della seta	1	1	—	—	—	1	3	3	1	10	10	—	—	—	—	—	—
3.03 B	Industria del cotone	—	—	—	—	—	—	—	—	—	—	—	—	—	—	1	32	32
3.03 C	Lavoraz. fibre tessili artif. e sintetiche	—	—	—	—	—	—	—	—	—	—	—	—	—	—	—	—	—
3.04	Industrie della lana	7	7	4	8	8	—	—	—	1	6	6	1	15	15	—	—	—
3.05	Ind. delle fibre dure e tessili varie	124	124	53	106	106	35	125	125	7	52	52	9	129	120	10	318	318
3.05 A	Canapa, lino, iuta e simili	—	—	1	2	2	1	4	4	—	—	—	—	—	—	—	—	—
3.05 B	Tessili varie non altrove classificate	124	124	52	104	104	34	121	121	7	52	52	9	129	120	10	318	318
3.06	Ind. del vestiario e dell'abbigliamento	476	476	265	530	530	201	718	718	39	295	295	18	240	240	3	106	106
3.07	Industrie delle calzature	453	453	83	166	166	51	189	187	31	233	233	27	352	352	18	562	562
3.08	Ind. delle pelli e del cuoio	6	6	5	10	10	7	27	27	3	22	22	2	27	27	1	26	26
3.09	Ind. mobilio e arredam. in legno	81	81	36	72	72	53	193	193	17	127	127	13	180	180	2	54	54
3.10	Industrie del legno	254	254	150	300	300	178	654	654	46	321	321	25	364	362	9	247	247
3.10 A	Legno, sughero e affini	237	237	145	290	290	163	595	595	42	296	296	23	340	338	7	193	193
3.10 B	Veicoli e carpenteria navale	17	17	5	10	10	15	59	59	4	25	25	2	24	24	2	54	54
3.11	Industrie metallurgiche	—	—	—	—	—	—	—	—	2	16	16	—	—	—	—	—	—
3.12	Costruz. di macchine non elettriche, di carpenteria metallica e simili	3	3	7	14	14	24	92	92	30	242	242	12	179	179	11	332	332
3.12 A	Fonderie di 2 ^a fusione	1	1	—	—	—	6	23	23	—	—	—	—	—	—	—	—	—
3.12 B	Macchine motrici non elettriche	—	—	—	—	—	—	—	—	—	—	—	—	—	—	—	—	—
3.12 C	Macch. utens. e utensileria per macch.	—	—	—	—	—	1	5	5	2	19	19	—	—	—	—	—	—
3.12 D	Macch. operatrici e per agricoltura	—	—	—	—	—	—	—	—	1	9	9	2	27	27	1	22	22
3.12 E	Carpent. metallica, forni e caldaie	—	—	6	12	12	15	57	57	18	140	140	9	138	138	10	310	310
3.12 F	Prod. meccan. non altrove classificati	2	2	1	2	2	2	7	7	9	74	74	1	14	14	—	—	—
3.13	Costruz. di macchine e appar. elettrici	—	—	—	—	—	1	3	3	2	16	16	5	63	63	—	—	—
3.14	Meccanica di precis.; oreficeria, argenteria	29	29	12	24	24	14	56	56	8	65	65	2	29	29	1	24	24
3.15	Officine meccaniche	449	449	286	572	572	302	1.105	1.105	90	652	652	28	392	392	10	301	301
3.16	Ind. costruz. mezzi di trasporto	—	—	—	—	—	2	8	8	1	9	9	3	51	51	1	24	24
3.17	Ind. lavoraz. minerali non metalliferi	42	42	40	80	80	82	309	309	47	341	341	12	187	187	18	579	579
3.18	Industrie chimiche	—	—	2	4	4	8	28	28	7	55	55	1	16	16	—	—	—
3.19	Ind. derivati petrolio e carbone	—	—	—	—	—	—	—	—	—	—	—	1	12	12	—	—	—

per numero di addetti

INDIVIDUALI

CON ADDETTI

CON ADDETTI																		TOTALE			N classi- fica- zione
51-100			101-250			251-500			501-1000			1001-2000			oltre 2000			Im- prese	Addetti		
Im- prese	Addetti		Im- prese	Addetti		Im- prese	Addetti		Im- prese	Addetti		Im- prese	Addetti		Im- prese	Addetti			Im- prese	To- tale	
	To- tale	in unità locali situa- te nella pro- vincia		To- tale	in unità locali situa- te nella pro- vincia		To- tale	in unità locali situa- te nella pro- vincia		To- tale	in unità locali situa- te nella pro- vincia		To- tale	in unità locali situa- te nella pro- vincia		To- tale	in unità locali situa- te nella pro- vincia	To- tale			
—	—	—	—	—	—	—	—	—	—	—	—	—	—	—	—	—	—	745	2.277	2.267	1
—	—	—	—	—	—	—	—	—	—	—	—	—	—	—	—	—	—	—	—	—	1.03
—	—	—	—	—	—	—	—	—	—	—	—	—	—	—	—	—	—	540	1.887	1.877	1.04
—	—	—	—	—	—	—	—	—	—	—	—	—	—	—	—	—	—	55	117	117	1.04 A
—	—	—	—	—	—	—	—	—	—	—	—	—	—	—	—	—	—	485	1.770	1.760	1.04 B
—	—	—	—	—	—	—	—	—	—	—	—	—	—	—	—	—	—	205	390	390	1.05
—	—	—	—	—	—	—	—	—	—	—	—	—	—	—	—	—	—	4	10	10	1.05 A
—	—	—	—	—	—	—	—	—	—	—	—	—	—	—	—	—	—	201	380	380	1.05 B
—	—	—	—	—	—	—	—	—	—	—	—	—	—	—	—	—	—	—	—	—	1.05 C
—	—	—	—	—	—	—	—	—	—	—	—	—	—	—	—	—	—	43	103	103	2
—	—	—	—	—	—	—	—	—	—	—	—	—	—	—	—	—	—	—	—	—	2.01
—	—	—	—	—	—	—	—	—	—	—	—	—	—	—	—	—	—	—	—	—	2.02
—	—	—	—	—	—	—	—	—	—	—	—	—	—	—	—	—	—	—	—	—	2.03
—	—	—	—	—	—	—	—	—	—	—	—	—	—	—	—	—	—	43	103	103	2.04
—	—	—	—	—	—	—	—	—	—	—	—	—	—	—	—	—	—	43	103	103	2.04 A
—	—	—	—	—	—	—	—	—	—	—	—	—	—	—	—	—	—	—	—	—	2.04 B
25	1.705	1.704	11	1.691	1.650	—	—	—	—	—	—	—	—	—	—	—	—	4.946	20.142	20.087	3
—	—	—	1	153	113	—	—	—	—	—	—	—	—	—	—	—	—	267	1.233	1.193	3.01
—	—	—	1	153	113	—	—	—	—	—	—	—	—	—	—	—	—	143	440	440	3.01 A
—	—	—	—	—	—	—	—	—	—	—	—	—	—	—	—	—	—	38	302	262	3.01 B
—	—	—	—	—	—	—	—	—	—	—	—	—	—	—	—	—	—	43	275	275	3.01 C
—	—	—	—	—	—	—	—	—	—	—	—	—	—	—	—	—	—	3	18	18	3.01 D
—	—	—	—	—	—	—	—	—	—	—	—	—	—	—	—	—	—	5	26	26	3.01 E
—	—	—	—	—	—	—	—	—	—	—	—	—	—	—	—	—	—	6	23	23	3.01 F
—	—	—	—	—	—	—	—	—	—	—	—	—	—	—	—	—	—	15	93	93	3.01 G
—	—	—	—	—	—	—	—	—	—	—	—	—	—	—	—	—	—	7	28	28	3.01 H
—	—	—	—	—	—	—	—	—	—	—	—	—	—	—	—	—	—	7	28	28	3.01 I
—	—	—	—	—	—	—	—	—	—	—	—	—	—	—	—	—	—	1	27	27	3.02
—	—	—	—	—	—	—	—	—	—	—	—	—	—	—	—	—	—	4	46	46	3.03
—	—	—	—	—	—	—	—	—	—	—	—	—	—	—	—	—	—	3	14	14	3.03 A
—	—	—	—	—	—	—	—	—	—	—	—	—	—	—	—	—	—	1	32	32	3.03 B
—	—	—	—	—	—	—	—	—	—	—	—	—	—	—	—	—	—	—	—	—	3.03 C
—	—	—	—	—	—	—	—	—	—	—	—	—	—	—	—	—	—	13	36	36	3.04
3	215	215	1	217	217	—	—	—	—	—	—	—	—	—	—	—	—	242	1.286	1.277	3.05
3	215	215	1	217	217	—	—	—	—	—	—	—	—	—	—	—	—	2	6	6	3.05 A
2	113	113	—	—	—	—	—	—	—	—	—	—	—	—	—	—	—	240	1.280	1.271	3.05 B
3	209	209	1	115	115	—	—	—	—	—	—	—	—	—	—	—	—	1.004	2.478	2.478	3.06
1	73	73	—	—	—	—	—	—	—	—	—	—	—	—	—	—	—	667	2.279	2.277	3.07
—	—	—	—	—	—	—	—	—	—	—	—	—	—	—	—	—	—	25	191	191	3.08
—	—	—	—	—	—	—	—	—	—	—	—	—	—	—	—	—	—	202	707	707	3.09
3	254	254	1	126	126	—	—	—	—	—	—	—	—	—	—	—	—	666	2.520	2.518	3.10
3	254	254	1	126	126	—	—	—	—	—	—	—	—	—	—	—	—	621	2.331	2.329	3.10 A
—	—	—	—	—	—	—	—	—	—	—	—	—	—	—	—	—	—	45	189	189	3.01 B
—	—	—	—	—	—	—	—	—	—	—	—	—	—	—	—	—	—	2	16	16	3.11
2	121	121	2	223	223	—	—	—	—	—	—	—	—	—	—	—	—	91	1.206	1.206	3.12
—	—	—	—	—	—	—	—	—	—	—	—	—	—	—	—	—	—	7	24	24	3.12 A
—	—	—	—	—	—	—	—	—	—	—	—	—	—	—	—	—	—	—	—	—	3.12 B
—	—	—	1	118	118	—	—	—	—	—	—	—	—	—	—	—	—	4	142	142	3.12 C
—	—	—	—	—	—	—	—	—	—	—	—	—	—	—	—	—	—	4	58	58	3.12 D
2	121	121	1	105	105	—	—	—	—	—	—	—	—	—	—	—	—	61	883	883	3.12 E
—	—	—	—	—	—	—	—	—	—	—	—	—	—	—	—	—	—	15	99	99	3.12 F
1	97	97	—	—	—	—	—	—	—	—	—	—	—	—	—	—	—	9	179	179	3.13
—	—	—	—	—	—	—	—	—	—	—	—	—	—	—	—	—	—	66	227	227	3.14
1	91	91	—	—	—	—	—	—	—	—	—	—	—	—	—	—	—	1.166	3.562	3.562	3.15
1	61	61	1	122	122	—	—	—	—	—	—	—	—	—	—	—	—	9	275	275	3.16
8	471	470	4	735	734	—	—	—	—	—	—	—	—	—	—	—	—	253	2.744	2.742	3.17
—	—	—	—	—	—	—	—	—	—	—	—	—	—	—	—	—	—	18	103	103	3.18
—	—	—	—	—	—	—	—	—	—	—	—	—	—	—	—	—	—	1	12	12	3.19

N classi- fica- zione	RAMI, CLASSI E SOTTOCLASSI DI ATTIVITÀ ECONOMICA	I M P R E S E																
		1		2			3-5			6-10			11-20			21-50		
		Im- prese	Ad- detti	Im- prese	Addetti		Im- prese	Addetti		Im- prese	Addetti		Im- prese	Addetti		Im- prese	Addetti	
					To- tale	in unità locali situa- te nella pro- vincia		To- tale	in unità locali situa- te nella pro- vincia		To- tale	in unità locali situa- te nella pro- vincia		To- tale	in unità locali situa- te nella pro- vincia		To- tale	in unità locali situa- te nella pro- vincia
3.20	Industrie della gomma elastica	9	9	4	8	8	3	13	13	2	16	16	—	—	—	—	—	—
3.21	Prod. della cellulosa per tessili, delle fibre tessili artificiali e sintetiche . . .	—	—	—	—	—	—	—	—	—	—	—	—	—	—	—	—	—
3.22	Industrie della carta e della cartotecnica	1	1	—	—	—	2	7	7	1	9	9	4	60	60	1	21	21
3.23	Industrie poligrafiche ed editoriali	16	16	13	26	26	23	88	88	9	67	67	8	128	128	1	40	40
3.24	Industrie foto-fono-cinematografiche . .	53	53	33	66	66	20	73	73	3	18	18	—	—	—	—	—	—
3.25	Prod. oggetti in materie plastiche	4	4	1	2	2	5	22	22	4	31	31	1	11	11	2	61	61
3.26	Industrie manifatturiere varie	8	8	—	—	—	3	11	11	2	15	15	—	—	—	4	131	131
4	COSTRUZIONI E INSTALL. DI IMPIANTI . .	40	40	31	62	62	143	570	570	114	851	843	91	1.342	1.317	77	2.365	2.255
4.01	Costruzioni	36	36	27	54	54	134	531	531	100	736	728	76	1.120	1.095	72	2.241	2.151
4.02	Installazione impianti.	4	4	4	8	8	9	39	39	14	115	115	15	222	222	5	124	104
5	PRODUZ. E DISTRIBUZ. DI ENERGIA ELET- TRICA E GAS, DISTRIBUZIONE DI ACQUA	—	—	—	—	—	—	—	—	—	—	—	—	—	—	—	—	—
5.01	Prod. e distrib. di energia elettrica	—	—	—	—	—	—	—	—	—	—	—	—	—	—	—	—	—
5.02	Prod. e distribuzione di gas	—	—	—	—	—	—	—	—	—	—	—	—	—	—	—	—	—
5.03	Distribuzione di acqua	—	—	—	—	—	—	—	—	—	—	—	—	—	—	—	—	—
6	COMMERCIO	6.085	6.085	4.956	9.912	9.910	3.036	10.668	10.663	491	3.564	3.557	109	1.519	1.501	27	777	750
6.01	Commercio all'ingrosso	213	213	168	336	336	188	700	699	81	600	600	24	329	323	7	187	179
6.01 A	Prodotti agricoli e alimentari	133	133	126	252	252	117	434	434	49	356	356	9	128	124	2	46	46
6.01 B	Materie prime e ausil. non alimentari	45	45	25	50	50	41	156	156	15	115	115	8	104	102	4	112	104
6.01 C	Prodotti industriali non alimentari . .	35	35	17	34	34	30	110	109	17	129	129	7	97	97	1	29	29
6.02	Comm. al minuto generi alimentari	1.616	1.616	1.786	3.572	3.571	1.023	3.547	3.545	125	909	909	9	137	137	4	115	115
6.03	Comm. al minuto prodotti tessili e arti- coli di vestiario e abbigliamento	978	978	719	1.438	1.437	404	1.409	1.408	58	424	420	13	181	170	4	114	95
6.04	Comm. al minuto prodotti meccanici	656	656	551	1.102	1.102	277	972	971	51	363	360	16	222	221	2	61	61
6.05	Comm. al minuto generi diversi, alim. e non alimentari.	77	77	138	276	276	74	246	246	2	17	17	1	16	16	1	30	30
6.06	Commercio ambulante	1.607	1.607	475	950	950	138	459	459	8	51	51	—	—	—	—	—	—
6.07	Alberghi e pubblici esercizi	868	868	1.087	2.174	2.174	907	3.249	3.249	163	1.179	1.179	45	622	622	9	270	270
6.08	Attività ausiliarie del commercio.	70	70	32	64	64	25	86	86	3	21	21	1	12	12	—	—	—
7	TRASPORTI E COMUNICAZIONI	334	334	137	274	274	74	249	249	32	231	231	11	150	148	5	175	175
7.01	Trasporti ferrov. e tramv. extraurbani . .	—	—	—	—	—	—	—	—	—	—	—	—	—	—	—	—	—
7.02	Trasporti extraurbani su strada	136	136	66	132	132	35	117	117	12	84	84	10	131	129	3	116	116
7.03	Trasporti urbani	118	118	18	36	36	5	15	15	3	24	24	—	—	—	—	—	—
7.04	Trasporti lacuali e fluviali.	9	9	8	16	16	3	10	10	1	7	7	—	—	—	—	—	—
7.05	Trasporti marittimi.	—	—	—	—	—	—	—	—	—	—	—	1	19	19	—	—	—
7.06	Trasporti aerei.	—	—	—	—	—	—	—	—	—	—	—	—	—	—	—	—	—
7.07	Attività ausiliarie dei trasporti	69	69	44	88	88	31	107	107	16	116	116	—	—	—	2	59	59
7.08	Comunicazioni	2	2	1	2	2	—	—	—	—	—	—	—	—	—	—	—	—
8	CREDITO, ASSICURAZ. E GESTIONI FINANZ.	28	28	25	50	50	23	79	79	3	23	23	2	22	22	—	—	—
8.01	Credito	1	1	1	2	2	1	4	4	—	—	—	—	—	—	—	—	—
8.02	Assicurazione	27	27	24	48	48	20	68	68	3	23	23	1	11	11	—	—	—
8.03	Gestioni finanziarie.	—	—	—	—	—	2	7	7	—	—	—	1	11	11	—	—	—
9	SERVIZI E ATTIVITÀ SOCIALI VARIE	591	591	529	1.058	1.058	371	1.301	1.301	49	348	347	12	177	177	5	143	143
9.01	Servizi per l'igiene e la pulizia	548	548	454	908	908	275	956	956	28	195	194	9	133	133	4	116	116
9.02	Servizi dello spettacolo	7	7	32	64	64	37	139	139	15	112	112	3	44	44	1	27	27
9.03	Servizi sanitari.	33	33	40	80	80	49	168	168	6	41	41	—	—	—	—	—	—
9.03 A	Servizi sanitari privati	33	33	40	80	80	49	168	168	6	41	41	—	—	—	—	—	—
9.04	Servizi privati per l'istruzione e la for- mazione professionale.	3	3	3	6	6	9	34	34	—	—	—	—	—	—	—	—	—
9.08	Servizi vari, non altrove classificati . .	—	—	—	—	—	1	4	4	—	—	—	—	—	—	—	—	—
	TOTALE	9.292	9.292	7.049	14.098	14.096	5.020	17.884	17.877	1129	8.255	8.239	422	5.978	5.912	217	6.607	6.470

per numero di addetti

INDIVIDUALI

CON ADDETTI

CON ADDETTI																	TOTALE			N classi- fica- zione	
51-100			101-250			251-500			501-1000			1001-2000			oltre 2000			Im- prese	Addetti		
Im- prese	Addetti		Im- prese	Addetti		Im- prese	Addetti		Im- prese	Addetti		Im- prese	Addetti		Im- prese	Addetti			Im- prese		To- tale
	To- tale	in unità locali situa- te nella pro- vincia		To- tale	in unità locali situa- te nella pro- vincia		To- tale	in unità locali situa- te nella pro- vincia		To- tale	in unità locali situa- te nella pro- vincia		To- tale	in unità locali situa- te nella pro- vincia		To- tale	in unità locali situa- te nella pro- vincia	To- tale			
—	—	—	—	—	—	—	—	—	—	—	—	—	—	—	—	—	—	18	46	46	3.20
—	—	—	—	—	—	—	—	—	—	—	—	—	—	—	—	—	—	—	—	—	3.21
—	—	—	—	—	—	—	—	—	—	—	—	—	—	—	—	—	—	9	98	98	3.22
—	—	—	—	—	—	—	—	—	—	—	—	—	—	—	—	—	—	70	365	365	3.23
—	—	—	—	—	—	—	—	—	—	—	—	—	—	—	—	—	—	109	210	210	3.24
—	—	—	—	—	—	—	—	—	—	—	—	—	—	—	—	—	—	17	131	131	3.25
—	—	—	—	—	—	—	—	—	—	—	—	—	—	—	—	—	—	17	165	165	3.26
18	1.242	1.087	3	476	400	1	316	171	—	—	—	—	—	—	—	—	518	7.264	6.745	4	
16	1.094	978	3	476	400	1	316	171	—	—	—	—	—	—	—	—	465	6.604	6.144	4.01	
2	148	109	—	—	—	—	—	—	—	—	—	—	—	—	—	—	53	660	601	4.02	
—	—	—	—	—	—	—	—	—	—	—	—	—	—	—	—	—	—	—	—	—	5
—	—	—	—	—	—	—	—	—	—	—	—	—	—	—	—	—	—	—	—	—	5.01
—	—	—	—	—	—	—	—	—	—	—	—	—	—	—	—	—	—	—	—	—	5.02
—	—	—	—	—	—	—	—	—	—	—	—	—	—	—	—	—	—	—	—	—	5.03
8	469	459	2	343	203	—	—	—	—	—	—	—	—	—	—	—	14.714	33.337	33.128	6	
2	112	102	—	—	—	—	—	—	—	—	—	—	—	—	—	—	683	2.477	2.452	6.01	
2	112	102	—	—	—	—	—	—	—	—	—	—	—	—	—	—	438	1.461	1.447	6.01 A	
—	—	—	—	—	—	—	—	—	—	—	—	—	—	—	—	—	138	582	572	6.01 B	
—	—	—	—	—	—	—	—	—	—	—	—	—	—	—	—	—	107	434	433	6.01 C	
—	—	—	—	—	—	—	—	—	—	—	—	—	—	—	—	—	4.563	9.896	9.893	6.02	
1	51	51	—	—	—	—	—	—	—	—	—	—	—	—	—	—	2.177	4.595	4.559	6.03	
—	—	—	1	233	143	—	—	—	—	—	—	—	—	—	—	—	1.554	3.609	3.514	6.04	
—	—	—	—	—	—	—	—	—	—	—	—	—	—	—	—	—	293	662	662	6.05	
—	—	—	—	—	—	—	—	—	—	—	—	—	—	—	—	—	2.228	3.067	3.067	6.06	
5	306	306	—	—	—	—	—	—	—	—	—	—	—	—	—	—	3.084	8.668	8.668	6.07	
—	—	—	1	110	60	—	—	—	—	—	—	—	—	—	—	—	132	363	313	6.08	
3	218	145	—	—	—	—	—	—	—	—	—	—	—	—	—	—	596	1.631	1.556	7	
—	—	—	—	—	—	—	—	—	—	—	—	—	—	—	—	—	—	—	—	—	7.01
—	—	—	—	—	—	—	—	—	—	—	—	—	—	—	—	—	262	716	714	7.02	
—	—	—	—	—	—	—	—	—	—	—	—	—	—	—	—	—	144	193	193	7.03	
—	—	—	—	—	—	—	—	—	—	—	—	—	—	—	—	—	21	42	42	7.04	
1	56	56	—	—	—	—	—	—	—	—	—	—	—	—	—	—	2	75	75	7.05	
—	—	—	—	—	—	—	—	—	—	—	—	—	—	—	—	—	—	—	—	—	7.06
2	162	89	—	—	—	—	—	—	—	—	—	—	—	—	—	—	164	601	528	7.07	
—	—	—	—	—	—	—	—	—	—	—	—	—	—	—	—	—	3	4	4	7.08	
—	—	—	—	—	—	—	—	—	—	—	—	—	—	—	—	—	81	202	202	8	
—	—	—	—	—	—	—	—	—	—	—	—	—	—	—	—	—	3	7	7	8.01	
—	—	—	—	—	—	—	—	—	—	—	—	—	—	—	—	—	75	177	177	8.02	
—	—	—	—	—	—	—	—	—	—	—	—	—	—	—	—	—	3	18	18	8.03	
1	66	66	1	137	137	—	—	—	—	—	—	—	—	—	—	—	1.559	3.821	3.820	9	
1	66	66	1	137	137	—	—	—	—	—	—	—	—	—	—	—	1.320	3.059	3.058	9.01	
—	—	—	—	—	—	—	—	—	—	—	—	—	—	—	—	—	95	393	393	9.02	
—	—	—	—	—	—	—	—	—	—	—	—	—	—	—	—	—	128	322	322	9.03	
—	—	—	—	—	—	—	—	—	—	—	—	—	—	—	—	—	128	322	322	9.03 A	
—	—	—	—	—	—	—	—	—	—	—	—	—	—	—	—	—	15	43	43	9.04	
—	—	—	—	—	—	—	—	—	—	—	—	—	—	—	—	—	1	4	4	9.08	
55	3.700	3.461	17	2.647	2.390	1	316	171	—	—	—	—	—	—	—	—	23.202	68.777	67.908		

I M P R E S E

N classi- fica- zione	RAMI, CLASSI E SOTTOCLASSI DI ATTIVITÀ ECONOMICA	1		2			3-5			6-10			11-20			21-50		
		Im- prese	Ad- detti	Im- prese	Addetti		Im- prese	Addetti		Im- prese	Addetti		Im- prese	Addetti		Im- prese	Addetti	
					To- tale	in unità locali situa- te nella pro- vincia		To- tale	in unità locali situa- te nella pro- vincia		To- tale	in unità locali situa- te nella pro- vincia		To- tale	in unità locali situa- te nella pro- vincia		To- tale	in unità locali situa- te nella pro- vincia
1	AGRICOLTURA, FORESTE, CACCIA E PESCA	8	8	43	86	86	69	264	264	37	270	262	11	149	149	3	91	91
1.03	Foreste	—	—	—	—	—	—	—	—	—	—	—	—	—	—	—	—	—
1.04	Pesca	2	2	15	30	30	46	180	180	30	218	218	9	122	122	2	54	54
1.04 A	<i>Pesca in acque dolci</i>	—	—	—	—	—	—	—	—	—	—	—	—	—	—	—	—	—
1.04 B	<i>Pesca e allev. in acque marine</i>	2	2	15	30	30	46	180	180	30	218	218	9	122	122	2	54	54
1.05	Attività connesse con l'agricoltura	6	6	28	56	56	23	84	84	7	52	44	2	27	27	1	37	37
1.05 A	<i>Attività trasform. annesse ad aziende agricole o svolte in sociale</i>	2	2	13	26	26	17	63	63	5	39	31	2	27	27	1	37	37
1.05 B	<i>Esercizio di macchine agricole</i>	4	4	15	30	30	6	21	21	2	13	13	—	—	—	—	—	—
1.05 C	<i>Enti economici per l'agricoltura</i>	—	—	—	—	—	—	—	—	—	—	—	—	—	—	—	—	—
2	INDUSTRIE ESTRATTIVE	—	—	3	6	6	4	15	12	3	22	22	1	16	16	—	—	—
2.01	Estraz. di carboni fossili e di torba	—	—	—	—	—	—	—	—	—	—	—	—	—	—	—	—	—
2.02	Estraz. di combustibili liquidi e gassosi	—	—	—	—	—	—	—	—	—	—	—	—	—	—	—	—	—
2.03	Estraz. di minerali metalliferi	—	—	—	—	—	—	—	—	—	—	—	—	—	—	—	—	—
2.04	Estraz. di altri minerali	—	—	3	6	6	4	15	12	3	22	22	1	16	16	—	—	—
2.04 A	<i>Marmo, pietre e altri mater. da costruz. Solfo, sale e altri miner. non metalliferi</i>	—	—	3	6	6	4	15	12	3	22	22	1	16	16	—	—	—
2.04 B	<i>Solfo, sale e altri miner. non metalliferi</i>	—	—	—	—	—	—	—	—	—	—	—	—	—	—	—	—	—
3	INDUSTRIE MANIFATTURIERE	8	8	105	210	210	208	824	824	139	1.057	1.057	103	1.490	1.489	132	4.387	4.302
3.01	Industrie alimentari e affini	1	1	13	26	26	29	108	108	20	141	141	12	170	170	11	319	296
3.01 A	<i>Ind. molitoria e della pastificazione</i>	—	—	10	20	20	17	60	60	4	25	25	1	11	11	2	52	34
3.01 B	<i>Industria dolciaria</i>	—	—	—	—	—	1	3	3	4	26	26	1	12	12	1	27	27
3.01 C	<i>Industria conserviera</i>	1	1	2	4	4	4	16	16	3	22	22	2	34	34	—	—	—
3.01 D	<i>Industria casearia</i>	—	—	—	—	—	1	4	4	1	6	6	1	19	19	1	23	23
3.01 E	<i>Industria olearia</i>	—	—	—	—	—	—	—	—	—	—	—	—	—	—	—	—	—
3.01 F	<i>Industrie alimentari varie</i>	—	—	—	—	—	1	5	5	—	—	—	—	—	—	—	—	—
3.01 G	<i>Industrie bevande alcoliche</i>	—	—	1	2	2	1	5	5	3	22	22	5	67	67	6	186	181
3.01 H	<i>Industrie bevande analcoliche</i>	—	—	—	—	—	3	12	12	2	20	20	1	16	16	1	31	31
3.01 I	<i>Industria del freddo</i>	—	—	—	—	—	1	3	3	3	20	20	1	11	11	—	—	—
3.02	Industria del tabacco	—	—	—	—	—	—	—	—	—	—	—	—	—	—	1	25	25
3.03	Ind. della seta, del cotone e della lavoraz. delle fibre tessili artificiali e sintetiche	—	—	—	—	—	—	—	—	1	7	7	—	—	—	2	78	78
3.03 A	<i>Industria della seta</i>	—	—	—	—	—	—	—	—	—	—	—	—	—	—	1	46	46
3.03 B	<i>Industria del cotone</i>	—	—	—	—	—	—	—	—	1	7	7	—	—	—	1	32	32
3.03 C	<i>Lavoraz. fibre tessili artif. e sintetiche</i>	—	—	—	—	—	—	—	—	—	—	—	—	—	—	—	—	—
3.04	Industrie della lana	—	—	—	—	—	—	—	—	—	—	—	—	—	—	—	—	—
3.05	Ind. delle fibre dure e tessili varie	—	—	3	6	6	—	—	—	3	27	27	—	—	—	6	152	146
3.05 A	<i>Canapa, lino, iuta e simili</i>	—	—	—	—	—	—	—	—	—	—	—	—	—	—	—	—	—
3.05 B	<i>Tessili varie non altrove classificati</i>	—	—	3	6	6	—	—	—	3	27	27	—	—	—	6	152	146
3.06	Ind. del vestiario e dell'abbigliamento	1	1	13	26	26	7	27	27	6	47	47	1	15	15	6	217	217
3.07	Industrie delle calzature	—	—	9	18	18	5	21	21	10	80	80	13	200	200	17	586	586
3.08	Ind. delle pelli e del cuoio	—	—	—	—	—	—	—	—	1	7	7	2	35	35	1	49	49
3.09	Ind. mobilio e arredam. in legno	—	—	11	22	22	12	52	52	10	75	75	4	57	57	5	146	146
3.10	Industrie del legno	2	2	23	46	46	45	184	184	14	110	110	7	104	104	7	207	207
3.10 A	<i>Legno, sughero e affini</i>	2	2	21	42	42	37	150	150	12	98	98	7	104	104	5	148	148
3.10 B	<i>Veicoli e carpenteria navale</i>	—	—	2	4	4	8	34	34	2	12	12	—	—	—	2	59	59
3.11	Industrie metallurgiche	—	—	—	—	—	—	—	—	2	14	14	1	14	14	—	—	—
3.12	Costruz. di macchine non elettriche, di carpenteria metallica e simili.	—	—	3	6	6	12	51	51	3	22	22	10	126	126	15	484	460
3.12 A	<i>Fonderie di 2ª fusione</i>	—	—	1	2	2	1	5	5	—	—	—	1	11	11	—	—	—
3.12 B	<i>Macchine motrici non elettriche</i>	—	—	—	—	—	—	—	—	—	—	—	—	—	—	—	—	—
3.12 C	<i>Macch. utens. e utensileria per macch.</i>	—	—	—	—	—	1	4	4	—	—	—	—	—	—	—	—	—
3.12 D	<i>Macch. operatrici e per agricoltura</i>	—	—	—	—	—	—	—	—	—	—	—	1	12	12	3	77	53
3.12 E	<i>Carpent. metallica, forni e caldaie</i>	—	—	2	4	4	9	39	39	3	22	22	8	103	103	12	407	407
3.12 F	<i>Prod. meccan. non altrove classificati</i>	—	—	—	—	—	1	3	3	—	—	—	—	—	—	—	—	—
3.13	Costruz. di macchine e appar. elettrici	—	—	—	—	—	—	—	—	1	6	6	2	29	29	—	—	—
3.14	Meccanica di precis.; oreficeria, argenteria	—	—	—	—	—	4	14	14	—	—	—	1	14	14	—	—	—
3.15	Officine meccaniche.	4	4	24	48	48	59	228	228	36	265	265	21	278	278	14	439	439
3.16	Ind. costruz. mezzi di trasporto	—	—	—	—	—	—	—	—	2	15	15	—	—	—	1	38	38
3.17	Ind. lavoraz. minerali non metalliferi	—	—	2	4	4	22	87	87	14	105	105	17	267	266	32	1.184	1.152
3.18	Industrie chimiche	—	—	1	2	2	2	8	8	2	18	18	5	72	72	4	130	130
3.19	Ind. derivati petrolio e carbone	—	—	—	—	—	—	—	—	—	—	—	1	19	19	1	32	32

per numero di addetti

ED ENTI

CON ADDETTI

CON ADDETTI																		TOTALE			N classi- fica- zione
51-100			101-250			251-500			501-1000			1001-2000			oltre 2000			Im- prese	Addetti		
Im- prese	Addetti		Im- prese	Addetti		Im- prese	Addetti		Im- prese	Addetti		Im- prese	Addetti		Im- prese	Addetti			Im- prese	To- tale	
	To- tale	in unità locali situa- te nella pro- vincia		To- tale	in unità locali situa- te nella pro- vincia		To- tale	in unità locali situa- te nella pro- vincia		To- tale	in unità locali situa- te nella pro- vincia		To- tale	in unità locali situa- te nella pro- vincia		To- tale	in unità locali situa- te nella pro- vincia	To- tale			
—	—	—	2	390	390	—	—	—	—	—	—	—	—	—	—	—	—	173	1.258	1.250	1
—	—	—	—	—	—	—	—	—	—	—	—	—	—	—	—	—	—	—	—	—	1.03
—	—	—	1	176	176	—	—	—	—	—	—	—	—	—	—	—	—	105	782	782	1.04
—	—	—	1	176	176	—	—	—	—	—	—	—	—	—	—	—	—	105	782	782	1.04 A
—	—	—	1	214	214	—	—	—	—	—	—	—	—	—	—	—	—	68	476	468	1.05
—	—	—	—	—	—	—	—	—	—	—	—	—	—	—	—	—	—	40	194	186	1.05 A
—	—	—	1	214	214	—	—	—	—	—	—	—	—	—	—	—	—	27	68	68	1.05 B
—	—	—	—	—	—	—	—	—	—	—	—	—	—	—	—	—	—	1	214	214	1.05 C
1	97	82	—	—	—	—	—	—	—	—	—	—	—	—	—	—	—	12	156	138	2
—	—	—	—	—	—	—	—	—	—	—	—	—	—	—	—	—	—	—	—	—	2.01
—	—	—	—	—	—	—	—	—	—	—	—	—	—	—	—	—	—	—	—	—	2.02
—	—	—	—	—	—	—	—	—	—	—	—	—	—	—	—	—	—	—	—	—	2.03
1	97	82	—	—	—	—	—	—	—	—	—	—	—	—	—	—	—	12	156	138	2.04
1	97	82	—	—	—	—	—	—	—	—	—	—	—	—	—	—	—	12	156	138	2.04 A
—	—	—	—	—	—	—	—	—	—	—	—	—	—	—	—	—	—	—	—	—	2.04 B
62	4.286	4.070	31	4.730	4.471	13	3.878	3.224	5	3.376	3.363	5	6.727	5.053	1	3.174	3.174	812	34.147	31.245	3
5	340	245	3	515	477	—	—	—	—	—	—	1	1.118	76	—	—	—	95	2.738	1.540	3.01
1	55	55	1	163	125	—	—	—	—	—	—	—	—	—	—	—	—	36	386	330	3.01 A
—	—	—	—	—	—	—	—	—	—	—	—	—	—	—	—	—	—	7	68	68	3.01 B
—	—	—	—	—	—	—	—	—	—	—	—	—	—	—	—	—	—	12	77	77	3.01 C
—	—	—	1	216	216	—	—	—	—	—	—	—	—	—	—	—	—	5	268	268	3.01 D
—	—	—	—	—	—	—	—	—	—	—	—	—	—	—	—	—	—	—	—	—	3.01 E
1	57	54	—	—	—	—	—	—	—	—	—	—	—	—	—	—	—	2	62	59	3.01 F
1	94	6	1	136	136	—	—	—	—	—	—	1	1.118	76	—	—	—	19	1.630	495	3.01 G
2	134	130	—	—	—	—	—	—	—	—	—	—	—	—	—	—	—	9	213	209	3.01 H
—	—	—	—	—	—	—	—	—	—	—	—	—	—	—	—	—	—	5	34	34	3.01 I
—	—	—	—	—	—	—	—	—	—	—	—	—	—	—	—	—	—	1	25	25	3.02
—	—	—	1	102	42	—	—	—	—	—	—	—	—	—	—	—	—	4	187	127	3.03
—	—	—	1	102	42	—	—	—	—	—	—	—	—	—	—	—	—	2	148	88	3.03 A
—	—	—	—	—	—	—	—	—	—	—	—	—	—	—	—	—	—	2	39	39	3.03 B
—	—	—	—	—	—	—	—	—	—	—	—	—	—	—	—	—	—	—	—	—	3.03 C
—	—	—	1	102	102	1	251	251	—	—	—	—	—	—	—	—	—	2	353	353	3.04
1	83	83	2	399	399	1	258	258	—	—	—	1	1.241	1.124	—	—	—	17	2.166	2.043	3.05
—	—	—	—	—	—	1	258	258	—	—	—	1	1.241	1.124	—	—	—	2	1.499	1.382	3.05 A
1	83	83	2	399	399	—	—	—	—	—	—	—	—	—	—	—	—	15	667	661	3.05 B
2	159	159	—	—	—	—	—	—	—	—	—	—	—	—	—	—	—	36	492	492	3.06
10	727	727	3	484	484	1	311	311	—	—	—	—	—	—	—	—	—	68	2.427	2.427	3.07
2	125	115	—	—	—	—	—	—	—	—	—	—	—	—	—	—	—	6	216	206	3.08
1	71	68	—	—	—	—	—	—	—	—	—	—	—	—	—	—	—	43	423	420	3.09
3	167	167	2	366	366	—	—	—	1	663	663	—	—	—	—	—	—	104	1.849	1.849	3.10
3	167	167	2	366	366	—	—	—	1	663	663	—	—	—	—	—	—	90	1.740	1.740	3.10 A
—	—	—	—	—	—	—	—	—	—	—	—	—	—	—	—	—	—	14	109	109	3.10 B
1	83	83	—	—	—	1	304	227	—	—	—	1	1.860	1.703	—	—	—	6	2.275	2.041	3.11
7	450	436	1	157	157	2	593	287	—	—	—	1	1.170	812	—	—	—	54	3.059	2.357	3.12
—	—	—	1	157	157	1	313	8	—	—	—	—	—	—	—	—	—	5	488	183	3.12 A
1	52	52	—	—	—	—	—	—	—	—	—	—	—	—	—	—	—	1	52	52	3.12 B
—	—	—	—	—	—	—	—	—	—	—	—	—	—	—	—	—	—	1	4	4	3.12 C
1	64	64	—	—	—	—	—	—	—	—	—	1	1.170	812	—	—	—	6	1.323	941	3.12 D
5	334	320	—	—	—	1	280	279	—	—	—	—	—	—	—	—	—	40	1.189	1.174	3.12 E
—	—	—	—	—	—	—	—	—	—	—	—	—	—	—	—	—	—	1	3	3	3.12 F
1	53	53	—	—	—	—	—	—	—	—	—	—	—	—	—	—	—	4	88	88	3.13
—	—	—	1	179	177	—	—	—	1	511	509	—	—	—	—	—	—	7	718	714	3.14
1	85	85	1	107	107	—	—	—	—	—	—	—	—	—	—	—	—	160	1.454	1.454	3.15
1	58	58	1	140	140	1	361	359	1	631	631	1	1.338	1.338	—	—	—	8	2.581	2.579	3.16
25	1.724	1.630	11	1.543	1.384	3	885	663	1	823	814	—	—	—	—	—	—	127	6.622	6.105	3.17
1	83	83	4	636	636	1	293	293	—	—	—	—	—	—	1	3.174	3.174	21	4.416	4.416	3.18
—	—	—	—	—	—	—	—	—	1	748	746	—	—	—	—	—	—	3	799	797	3.19

N classi- fica- zione	RAMI, CLASSI E SOTTOCLASSI DI ATTIVITÀ ECONOMICA	IMPRESSE																
		1		2			3-5			6-10			11-20			21-50		
		Im- prese	Ad- detti	Im- prese	Addetti		Im- prese	Addetti		Im- prese	Addetti		Im- prese	Addetti		Im- prese	Addetti	
					To- tale	in unità locali situa- te nella pro- vincia		To- tale	in unità locali situa- te nella pro- vincia		To- tale	in unità locali situa- te nella pro- vincia		To- tale	in unità locali situa- te nella pro- vincia		To- tale	in unità locali situa- te nella pro- vincia
3.20	Industrie della gomma elastica	—	—	1	2	2	2	8	8	—	—	—	—	—	—	—	—	—
3.21	Produtz. della cellulosa per tessuti, delle fibre tessili artificiali e sintetiche . .	—	—	—	—	—	—	—	—	—	—	—	—	—	—	—	—	—
3.22	Industrie della carta e della cartotecnica	—	—	—	—	—	—	—	—	—	—	1	14	14	1	24	24	—
3.23	Industrie poligrafiche ed editoriali. . .	—	—	1	2	2	1	4	4	7	59	59	3	47	47	5	172	172
3.24	Industrie foto-fono-cinematografiche . .	—	—	—	—	—	6	24	24	5	46	46	—	—	—	1	50	50
3.25	Produtz. oggetti in materie plastiche . .	—	—	1	2	2	2	8	8	—	—	—	1	11	11	—	—	—
3.26	Industrie manifatturiere varie	—	—	—	—	—	—	—	—	2	13	13	1	18	18	2	55	55
4	Costruzioni e install. di impianti . . .	—	—	8	16	16	27	102	102	28	212	212	35	530	529	51	1.601	1.544
4.01	Costruzioni	—	—	7	14	14	25	95	95	24	185	185	27	421	420	47	1.470	1.426
4.02	Installazione impianti.	—	—	1	2	2	2	7	7	4	27	27	8	109	109	4	131	118
5	Produtz. e distribuz. di energia elet- trica e gas, distribuzione di acqua	—	—	1	2	2	2	6	6	—	—	—	3	48	48	3	104	30
5.01	Produtz. e distribuz. di energia elettrica	—	—	1	2	2	1	3	3	—	—	—	—	—	—	2	78	6
5.02	Produtz. e distribuzione di gas.	—	—	—	—	—	—	—	—	—	—	—	1	16	16	—	—	—
5.03	Distribuzione di acqua	—	—	—	—	—	1	3	3	—	—	—	2	32	32	1	26	24
6	Commercio	97	97	228	456	456	367	1.402	1.401	173	1.304	1.289	69	987	976	44	1.371	1.330
6.01	Commercio all'ingrosso	5	5	32	64	64	69	276	276	40	316	303	21	290	282	8	268	259
6.01 A	Prodotti agricoli e alimentari	2	2	22	44	44	40	163	163	17	134	134	10	147	144	4	157	148
6.01 B	Materie prime e ausil. non alimentari	1	1	4	8	8	18	72	72	17	136	123	9	120	115	3	81	81
6.01 C	Prodotti industriali non alimentari . .	2	2	6	12	12	11	41	41	6	46	46	2	23	23	1	30	30
6.02	Comm. al minuto generi alimentari . . .	25	25	72	144	144	108	407	407	46	341	339	8	127	127	2	49	47
6.03	Comm. al minuto prodotti tessili e arti- coli di vestiario e abbigliamento . . .	22	22	51	102	102	68	263	263	30	224	224	19	269	269	4	99	82
6.04	Comm. al minuto prodotti meccanici . .	13	13	41	82	82	52	193	193	22	165	165	7	106	106	11	314	314
6.05	Comm. al minuto generi diversi, alim. e non alimentari.	—	—	4	8	8	8	27	27	—	—	—	1	11	11	—	—	—
6.06	Commercio ambulante	—	—	—	—	—	—	—	—	—	—	—	—	—	—	—	—	—
6.07	Alberghi e pubblici esercizi	25	25	25	50	50	49	184	184	31	232	232	12	166	163	17	578	578
6.08	Attività ausiliarie del commercio. . . .	7	7	3	6	6	13	52	51	4	26	26	1	18	18	2	63	50
7	Trasporti e comunicazioni	9	9	44	88	88	31	120	120	26	211	209	25	360	345	30	913	883
7.01	Trasporti ferrov. e tramv. extraurbani .	—	—	—	—	—	—	—	—	—	—	—	—	—	—	—	—	—
7.02	Trasporti extraurbani su strada	7	7	27	54	54	13	49	49	9	72	72	6	88	88	6	187	180
7.03	Trasporti urbani	—	—	4	8	8	—	—	—	1	10	10	—	—	—	—	—	—
7.04	Trasporti lacuali e fluviali.	—	—	2	4	4	5	20	20	2	12	12	2	25	25	1	26	26
7.05	Trasporti marittimi.	—	—	1	2	2	—	—	—	1	7	7	2	35	35	6	153	148
7.06	Trasporti aerei.	—	—	—	—	—	—	—	—	—	—	—	—	—	—	—	—	—
7.07	Attività ausiliarie dei trasporti	2	2	10	20	20	13	51	51	13	110	108	14	200	185	17	547	529
7.08	Comunicazioni	—	—	—	—	—	—	—	—	—	—	—	1	12	12	—	—	—
8	Credito, assicuraz. e gestioni finanz.	1	1	—	—	—	7	24	24	4	37	37	1	15	15	1	26	26
8.01	Credito	—	—	—	—	—	2	7	7	2	17	17	1	15	15	—	—	—
8.02	Assicurazione	—	—	—	—	—	3	11	11	2	20	20	—	—	—	1	26	26
8.03	Gestioni finanziarie.	1	1	—	—	—	2	6	6	—	—	—	—	—	—	—	—	—
9	Servizi e attività sociali varie	3	3	36	72	72	48	174	174	20	154	153	4	56	56	2	47	47
9.01	Servizi per l'igiene e la pulizia	1	1	29	58	58	24	85	85	8	65	64	1	17	17	—	—	—
9.02	Servizi dello spettacolo	1	1	2	4	4	8	28	28	9	67	67	3	39	39	2	47	47
9.03	Servizi sanitari.	1	1	3	6	6	14	54	54	2	13	13	—	—	—	—	—	—
9.03 A	Servizi sanitari privati	1	1	3	6	6	14	54	54	2	13	13	—	—	—	—	—	—
9.04	Servizi privati per l'istruzione e la for- mazione professionale.	—	—	2	4	4	2	7	7	1	9	9	—	—	—	—	—	—
9.08	Servizi vari, non altrove classificati . .	—	—	—	—	—	—	—	—	—	—	—	—	—	—	—	—	—
	TOTALE	126	126	468	936	936	763	2.931	2.927	430	3.267	3.241	252	3.651	3.623	266	8.540	8.253

per numero di addetti

ED ENTI

CON ADDETTI

CON ADDETTI																		TOTALE			N classi- fica- zione
51-100			101-250			251-500			501-1000			1001-2000			oltre 2000			Im- prese	Addetti		
Im- prese	Addetti		Im- prese	Addetti		Im- prese	Addetti		Im- prese	Addetti		Im- prese	Addetti		Im- prese	Addetti			Im- prese	To- tale	
	To- tale	in unità locali situa- te nella pro- vincia		To- tale	in unità locali situa- te nella pro- vincia		To- tale	in unità locali situa- te nella pro- vincia		To- tale	in unità locali situa- te nella pro- vincia		To- tale	in unità locali situa- te nella pro- vincia		To- tale	in unità locali situa- te nella pro- vincia	To- tale			in unità locali situa- te nella pro- vincia
—	—	—	—	—	—	—	—	—	—	—	—	—	—	—	—	—	—	3	10	10	3.20
—	—	—	—	—	—	—	—	—	—	—	—	—	—	—	—	—	—	—	—	—	3.21
—	—	—	—	—	—	—	—	—	—	—	—	—	—	—	—	—	—	2	38	38	3.22
—	—	—	—	—	—	1	370	323	—	—	—	—	—	—	—	—	—	18	654	607	3.23
—	—	—	—	—	—	—	—	—	—	—	—	—	—	—	—	—	—	12	120	120	3.24
—	—	—	—	—	—	—	—	—	—	—	—	—	—	—	—	—	—	4	21	21	3.25
1	78	78	—	—	—	1	252	252	—	—	—	—	—	—	—	—	7	416	416	3.26	
19	1.277	1.239	5	843	843	2	594	594	—	—	—	1	1.088	879	—	—	—	176	6.263	5.958	4
18	1.214	1.176	5	843	843	2	594	594	—	—	—	1	1.088	879	—	—	—	156	5.924	5.632	4.01
1	63	63	—	—	—	—	—	—	—	—	—	—	—	—	—	—	—	20	339	326	4.02
2	150	98	1	188	188	—	—	—	—	—	—	—	—	—	1	4.867	1.599	13	5.365	1.971	5
1	52	1	1	188	188	—	—	—	—	—	—	—	—	—	1	4.867	1.599	7	5.190	1.799	5.01
—	—	—	—	—	—	—	—	—	—	—	—	—	—	—	—	—	—	1	16	16	5.02
1	98	97	—	—	—	—	—	—	—	—	—	—	—	—	—	—	—	5	159	156	5.03
12	826	647	3	373	309	3	917	358	1	717	443	—	—	—	1	2.617	834	998	11.067	8.140	6
3	242	165	—	—	—	1	256	45	—	—	—	—	—	—	—	—	—	179	1.717	1.399	6.01
2	185	108	—	—	—	—	—	—	—	—	—	—	—	—	—	—	—	95	647	635	6.01 A
1	57	57	—	—	—	1	256	45	—	—	—	—	—	—	—	—	—	54	603	508	6.01 B
2	103	103	1	123	81	—	—	—	—	—	—	—	—	—	—	—	—	30	467	256	6.01 C
1	75	17	—	—	—	—	—	—	1	717	443	—	—	—	—	—	—	264	1.319	1.273	6.02
—	—	—	—	—	—	—	—	—	—	—	—	—	—	—	—	—	—	196	1.771	1.422	6.03
—	—	—	—	—	—	—	—	—	—	—	—	—	—	—	—	—	—	146	873	873	6.04
—	—	—	—	—	—	—	—	—	—	—	—	—	—	—	—	—	—	13	46	46	6.05
—	—	—	—	—	—	—	—	—	—	—	—	—	—	—	—	—	—	—	—	—	6.06
5	323	323	1	110	110	2	661	313	—	—	—	—	—	—	1	2.617	834	168	4.946	2.812	6.07
1	83	39	1	140	118	—	—	—	—	—	—	—	—	—	—	—	—	32	395	315	6.08
7	437	395	4	450	450	2	902	721	2	1.221	1.216	2	3.360	3.087	1	4.099	1.129	183	12.170	8.652	7
1	61	61	—	—	—	—	—	—	—	—	—	—	—	—	—	—	—	1	61	61	7.01
—	—	—	—	—	—	1	428	315	1	618	613	—	—	—	—	—	—	70	1.503	1.378	7.02
1	70	70	—	—	—	—	—	—	—	—	—	1	1.457	1.457	—	—	—	7	1.545	1.545	7.03
—	—	—	—	—	—	—	—	—	—	—	—	—	—	—	—	—	—	12	87	87	7.04
1	62	62	—	—	—	1	474	406	—	—	—	1	1.903	1.630	—	—	—	13	2.636	2.290	7.05
—	—	—	—	—	—	—	—	—	—	—	—	—	—	—	—	—	—	—	—	—	7.06
4	244	202	4	450	450	—	—	—	1	603	603	—	—	—	—	—	—	78	2.227	2.150	7.07
—	—	—	—	—	—	—	—	—	—	—	—	—	—	—	1	4.099	1.129	2	4.111	1.141	7.08
1	72	72	1	119	119	2	616	311	1	910	910	—	—	—	—	—	—	19	1.820	1.515	8
1	72	72	1	119	119	—	—	—	1	910	910	—	—	—	—	—	—	8	1.140	1.140	8.01
—	—	—	—	—	—	—	—	—	—	—	—	—	—	—	—	—	—	6	57	57	8.02
—	—	—	—	—	—	2	616	311	—	—	—	—	—	—	—	—	—	5	623	318	8.03
—	—	—	3	325	248	—	—	—	—	—	—	—	—	—	—	—	—	116	831	753	9
—	—	—	1	115	115	—	—	—	—	—	—	—	—	—	—	—	—	64	341	340	9.01
—	—	—	2	210	133	—	—	—	—	—	—	—	—	—	—	—	—	27	396	319	9.02
—	—	—	—	—	—	—	—	—	—	—	—	—	—	—	—	—	—	20	74	74	9.03
—	—	—	—	—	—	—	—	—	—	—	—	—	—	—	—	—	—	20	74	74	9.03 A
—	—	—	—	—	—	—	—	—	—	—	—	—	—	—	—	—	—	5	20	20	9.04
—	—	—	—	—	—	—	—	—	—	—	—	—	—	—	—	—	—	—	—	—	9.08
104	7.145	6.603	50	7.418	7.018	22	6.907	5.208	9	6.224	5.932	8	11.175	9.019	4	14.757	6.736	2.502	73.077	59.622	

TAV. 5 — Unità locali per tipo

N. classificazione	RAMI, CLASSI E SOTTOCLASSI DI ATTIVITÀ ECONOMICA	UNITÀ LOCALI OPERATIVE				UNITÀ LOCALI AMMINISTRATIVE		TOTALE	
		Totale		artigiane		Unità locali	Addetti	Unità locali	Addetti
		Unità locali	Addetti	Unità locali	Addetti				
1	AGRICOLTURA, FORESTE, CACCIA E PESCA	953	3.547	788	2.285	—	—	953	3.547
1.03	Foreste	—	—	—	—	—	—	—	—
1.04	Pesca	648	2.694	572	1.875	—	—	648	2.694
1.04 A	<i>Pesca in acque dolci</i>	55	116	54	114	—	—	55	116
1.04 B	<i>Pesca e allev. in acque marine</i>	593	2.578	518	1.761	—	—	593	2.578
1.05	Attività connesse con l'agricoltura	305	853	216	410	—	—	305	853
1.05 A	<i>Attività trasform. annesse ad aziende agricole o svolte in sociale</i>	45	190	—	—	—	—	45	190
1.05 B	<i>Esercizio di macchine agricole</i>	228	446	216	410	—	—	228	446
1.05 C	<i>Enti economici per l'agricoltura</i>	32	217	—	—	—	—	32	217
2	INDUSTRIE ESTRATTIVE	56	252	39	88	1	2	57	254
2.01	Estraz. di carboni fossili e di torba	—	—	—	—	—	—	—	—
2.02	Estraz. di combustibili liquidi e gassosi	—	—	—	—	—	—	—	—
2.03	Estraz. di minerali metalliferi	—	—	—	—	—	—	—	—
2.04	Estraz. di altri minerali	56	252	39	88	1	2	57	254
2.04 A	<i>Marmo, pietre e altri mater. da costruz.</i>	56	252	39	88	1	2	57	254
2.04 B	<i>Solfo, sale e altri miner. non metalliferi</i>	—	—	—	—	—	—	—	—
3	INDUSTRIE MANIFATTURIERE	5.964	67.437	4.939	14.057	38	378	6.002	67.815
3.01	Industrie alimentari e affini	398	3.963	248	710	9	65	407	4.028
3.01 A	<i>Ind. molitoria e della pastificazione</i>	188	748	148	389	1	1	189	749
3.01 B	<i>Industria dolciaria</i>	47	247	35	108	—	—	47	247
3.01 C	<i>Industria conserviera</i>	63	725	30	89	5	27	68	752
3.01 D	<i>Industria casearia</i>	11	286	4	16	1	30	12	316
3.01 E	<i>Industria olearia</i>	7	154	3	16	—	—	7	154
3.01 F	<i>Industrie alimentari varie</i>	14	826	5	18	—	—	14	826
3.01 G	<i>Industrie bevande alcoliche</i>	37	654	12	35	1	6	38	660
3.01 H	<i>Industrie bevande analcoliche</i>	16	237	8	31	—	—	16	237
3.01 I	<i>Industria del freddo</i>	15	86	3	8	1	1	16	87
3.02	Industria del tabacco	4	739	—	—	—	—	4	739
3.03	Ind. della seta, del cotone e della lavoraz. delle fibre tessili artif. e sintetiche	10	767	3	18	1	10	11	777
3.03 A	<i>Industria della seta</i>	4	83	2	11	1	10	5	93
3.03 B	<i>Industria del cotone</i>	6	684	1	7	—	—	6	684
3.03 C	<i>Lavoraz. fibre tessili artif. e sintetiche</i>	—	—	—	—	—	—	—	—
3.04	Industrie della lana	17	481	13	31	—	—	17	481
3.05	Ind. delle fibre dure e tessili varie	265	2.537	229	608	—	—	265	2.537
3.05 A	<i>Canapa, lino, iuta e simili</i>	6	615	2	6	—	—	6	615
3.05 B	<i>Tessili varie non altrove classificate</i>	259	1.922	227	602	—	—	259	1.922
3.06	Ind. del vestiario e dell'abbigliamento	1.051	3.091	1.003	2.207	—	—	1.051	3.091
3.07	Industrie delle calzature	741	4.733	645	1.364	—	—	741	4.733
3.08	Ind. delle pelli e del cuoio	34	382	22	95	1	8	35	390
3.09	Ind. mobilio e arredam. in legno	253	1.135	228	766	—	—	253	1.135
3.10	Industrie del legno	782	4.680	697	1.950	1	5	783	4.685
3.10 A	<i>Legno, sughero e affini</i>	722	4.388	645	1.792	—	—	722	4.388
3.10 B	<i>Veicoli e carpenteria navale</i>	60	292	52	158	1	5	61	297
3.11	Industrie metallurgiche	11	5.473	4	38	1	10	12	5.483
3.12	Costruz. di macchine non elettriche, di carpenteria metallica e simili	155	3.582	70	474	6	45	161	3.627
3.12 A	<i>Fonderie di 2ª fusione</i>	12	219	5	25	1	8	13	227
3.12 B	<i>Macchine motrici non elettriche</i>	2	70	—	—	—	—	2	70
3.12 C	<i>Macch. utens. e utensileria per macch.</i>	5	142	3	24	—	—	5	142
3.12 D	<i>Macch. operatrici e per agricoltura</i>	12	1.002	3	36	3	25	15	1.027
3.12 E	<i>Carpent. metallica, forni e caldaie</i>	108	2.048	49	336	1	11	109	2.059
3.12 F	<i>Prod. meccan. non altrove classificati</i>	16	101	10	53	1	1	17	102
3.13	Costruz. di macchine e appar. elettrici	13	266	5	56	1	7	14	273
3.14	Meccanica di precis.; oreficeria, argenteria	77	946	67	210	1	1	78	947
3.15	Officine meccaniche	1.347	5.179	1.209	3.628	3	43	1.350	5.222
3.16	Ind. costruz. mezzi di trasporto	19	2.829	4	32	2	11	21	2.840
3.17	Ind. lavoraz. minerali non metalliferi	407	10.368	227	975	3	5	410	10.373
3.18	Industrie chimiche	61	11.337	18	80	5	122	66	11.459
3.19	Ind. derivati petrolio e carbone	9	2.033	—	—	1	4	10	2.037

Segue Tav. 5 — Unità locali per tipo

N classi- fica- zione	RAMI, CLASSI E SOTTOCLASSI DI ATTIVITÀ ECONOMICA	UNITÀ LOCALI OPERATIVE				UNITÀ LOCALI AMMINISTRATIVE		T O T A L E	
		Totale		artigiane		Unità locali	Addetti	Unità locali	Addetti
		Unità locali	Addetti	Unità locali	Addetti				
3.20	Industrie della gomma elastica	22	56	20	48	—	—	22	56
3.21	Prod. della cellulosa per tessuti, delle fibre tessili artificiali e sintetiche .	1	569	—	—	—	—	1	569
3.22	Industrie della carta e della cartotecnica	14	274	7	60	2	36	16	310
3.23	Industrie poligrafiche ed editoriali . . .	94	975	78	362	—	—	94	975
3.24	Industrie foto-fono-cinematografiche . .	131	318	112	239	1	6	132	324
3.25	Prod. oggetti in materie plastiche . . .	21	151	15	63	—	—	21	151
3.26	Industrie manifatturiere varie	27	573	15	43	—	—	27	573
4	COSTRUZIONI E INSTALL. DI IMPIANTI	863	17.150	333	1.659	87	461	950	17.611
4.01	Costruzioni	765	15.669	303	1.497	83	361	848	16.030
4.02	Installazione impianti.	98	1.481	30	162	4	100	102	1.581
5	PRODUZ. E DISTRIBUZ. DI ENERGIA ELET- TRICA E GAS, DISTRIBUZIONE DI ACQUA	75	2.365	—	—	6	185	81	2.550
5.01	Prod. e distrib. di energia elettrica	34	1.611	—	—	4	147	38	1.758
5.02	Prod. e distribuzione di gas.	17	420	—	—	2	38	19	458
5.03	Distribuzione di acqua	24	334	—	—	—	—	24	334
6	COMMERCIO	16.870	43.335	—	—	38	229	16.908	43.564
6.01	Commercio all'ingrosso	999	4.734	—	—	9	36	1.008	4.770
6.01 A	Prodotti agricoli e alimentari	585	2.241	—	—	2	6	587	2.247
6.01 B	Materie prime e ausil. non alimentari	236	1.613	—	—	6	15	242	1.628
6.01 C	Prodotti industriali non alimentari	178	880	—	—	1	15	179	895
6.02	Comm. al minuto generi alimentari . . .	5.219	11.300	—	—	6	33	5.225	11.333
6.03	Comm. al minuto prodotti tessili e ar- ticoli di vestiario e abbigliamento . .	2.649	6.577	—	—	3	6	2.652	6.583
6.04	Comm. al minuto prod. meccanici	1.879	4.633	—	—	10	38	1.889	4.671
6.05	Comm. al minuto generi diversi, alim. e non alimentari.	320	695	—	—	—	—	320	695
6.06	Commercio ambulante	2.228	3.067	—	—	—	—	2.228	3.067
6.07	Alberghi e pubblici esercizi	3.366	11.474	—	—	10	116	3.376	11.590
6.08	Attività ausiliarie del commercio. . . .	210	855	—	—	—	—	210	855
7	TRASPORTI E COMUNICAZIONI.	970	16.112	536	1.034	39	1.580	1.009	17.692
7.01	Trasporti ferrov. e tramv. extraurbani	26	3.278	—	—	2	582	28	3.860
7.02	Trasporti extraurbani su strada	366	2.501	275	526	10	17	376	2.518
7.03	Trasporti urbani	158	1.631	143	248	4	145	162	1.776
7.04	Trasporti lacuali e fluviali.	35	152	—	—	—	—	35	152
7.05	Trasporti marittimi.	20	2.526	—	—	11	153	31	2.679
7.06	Trasporti aerei.	2	17	—	—	1	11	3	28
7.07	Attività ausiliarie dei trasporti	300	3.155	118	260	8	28	308	3.183
7.08	Comunicazioni	63	2.852	—	—	3	644	66	3.496
8	CREDITO, ASSICURAZ. E GESTIONI FINANZ.	317	4.338	—	—	—	—	317	4.338
8.01	Credito	125	2.027	—	—	—	—	125	2.027
8.02	Assicurazione	93	1.661	—	—	—	—	93	1.661
8.03	Gestioni finanziarie.	99	650	—	—	—	—	99	650
9	SERVIZI E ATTIVITÀ SOCIALI VARIE	1.809	5.151	1.362	2.761	2	21	1.811	5.172
9.01	Servizi per l'igiene e la pulizia	1.467	3.821	1.362	2.761	1	18	1.468	3.839
9.02	Servizi dello spettacolo	160	853	—	—	1	3	161	856
9.03	Servizi sanitari.	157	407	—	—	—	—	157	407
9.03 A	Servizi sanitari privati	157	407	—	—	—	—	157	407
9.04	Servizi privati per l'istruzione e la for- mazione professionale.	24	66	—	—	—	—	24	66
9.08	Servizi vari, non altrove classificati . .	1	4	—	—	—	—	1	4
	TOTALE	27.877	159.687	7.997	21.884	211	2.856	28.088	162.543

TAV. 6 — Unità locali

N classi- fica- zione	RAMI, CLASSI E SOTTOCLASSI DI ATTIVITÀ ECONOMICA	UNITÀ LOCALI											
		1		2		3-5		6-10		11-20		21-50	
		Unità locali	Ad- detti	Unità locali	Ad- detti	Unità locali	Ad- detti	Unità locali	Ad- detti	Unità locali	Ad- detti	Unità locali	Ad- detti
1	AGRICOLTURA, FORESTE, CACCIA E PESCA	173	173	314	628	337	1.241	93	683	23	302	10	250
1.03	Foreste	—	—	—	—	—	—	—	—	—	—	—	—
1.04	Pesca	68	68	200	400	269	999	83	609	20	262	7	182
1.04 A	<i>Pesca in acque dolci</i>	23	23	20	40	10	37	2	16	—	—	—	—
1.04 B	<i>Pesca e allev. in acque marine</i>	45	45	180	360	259	962	81	593	20	262	7	182
1.05	Attività connesse con l'agricoltura	105	105	114	228	68	242	10	74	3	40	3	68
1.05 A	<i>Attività trasform. annesse ad aziende agricole o svolte in sociale</i>	4	4	14	28	20	78	4	31	2	27	1	22
1.05 B	<i>Esercizio di macchine agricole</i>	93	93	90	180	40	135	4	25	1	13	—	—
1.05 C	<i>Enti economici per l'agricoltura</i>	8	8	10	20	8	29	2	18	—	—	2	46
2	INDUSTRIE ESTRATTIVE	7	7	26	52	17	60	5	37	1	16	—	—
2.01	Estraz. di carboni fossili e di torba	—	—	—	—	—	—	—	—	—	—	—	—
2.02	Estraz. di combustibili liquidi e gassosi	—	—	—	—	—	—	—	—	—	—	—	—
2.03	Estraz. di minerali metalliferi	—	—	—	—	—	—	—	—	—	—	—	—
2.04	Estraz. di altri minerali	7	7	26	52	17	60	5	37	1	16	—	—
2.04 A	<i>Marmo, pietre e altri mater. da costruz.</i>	7	7	26	52	17	60	5	37	1	16	—	—
2.04 B	<i>Solfo, sale e altri miner. non metalliferi</i>	—	—	—	—	—	—	—	—	—	—	—	—
3	INDUSTRIE MANIFATTURIERE	2.129	2.129	1.218	2.436	1.362	5.042	552	4.112	302	4.330	249	7.895
3.01	Industrie alimentari e affini	48	48	111	222	136	487	51	352	27	361	18	541
3.01 A	<i>Ind. molitoria e della pastificazione</i>	26	26	70	140	72	251	12	78	4	49	4	98
3.01 B	<i>Industria dolciaria</i>	5	5	15	30	16	55	6	39	3	44	1	22
3.01 C	<i>Industria conserviera</i>	10	10	13	26	22	84	14	100	6	82	1	47
3.01 D	<i>Industria casearia</i>	1	1	—	—	2	9	1	6	2	31	4	118
3.01 E	<i>Industria olearia</i>	—	—	1	2	2	8	3	21	—	—	—	—
3.01 F	<i>Industrie alimentari varie</i>	2	2	1	2	4	12	2	13	1	11	—	—
3.01 G	<i>Industrie bevande alcoliche</i>	2	2	7	14	5	19	6	41	9	117	6	202
3.01 H	<i>Industrie bevande analcoliche</i>	—	—	2	4	6	24	4	32	1	16	1	31
3.01 I	<i>Industria del freddo</i>	2	2	2	4	7	25	3	22	1	11	1	23
3.02	Industria del tabacco	—	—	—	—	—	—	—	—	1	18	2	52
3.03	Ind. della seta, del cotone e della lavoraz. delle fibre tessili artif. e sintetiche	1	1	—	—	—	—	3	27	—	—	4	136
3.03 A	<i>Industria della seta</i>	1	1	—	—	—	—	2	20	—	—	2	72
3.03 B	<i>Industria del cotone</i>	—	—	—	—	—	—	1	7	—	—	2	64
3.03 C	<i>Lavoraz. fibre tessili artif. e sintetiche</i>	—	—	—	—	—	—	—	—	—	—	—	—
3.04	Industrie della lana	8	8	4	8	—	—	1	6	1	15	—	—
3.05	Ind. delle fibre dure e tessili varie	126	126	56	112	36	127	11	86	9	135	18	513
3.05 A	<i>Canapa, lino, iuta e simili</i>	—	—	2	4	1	4	—	—	—	—	—	—
3.05 B	<i>Tessili varie non altrove classificate</i>	126	126	54	108	35	123	11	86	9	135	18	513
3.06	Ind. del vestiario e dell'abbigliamento	486	486	283	566	205	739	44	337	17	232	11	369
3.07	Industrie delle calzature	456	456	96	192	52	195	42	319	41	571	35	1.162
3.08	Ind. delle pelli e del cuoio	7	7	6	12	8	30	5	37	5	81	2	96
3.09	Ind. mobilio e arredam. in legno	87	87	47	94	66	249	28	209	17	235	7	198
3.10	Industrie del legno	256	256	172	344	231	871	63	451	31	457	19	559
3.10 A	<i>Legno, sughero e affini</i>	239	239	165	330	206	771	56	406	30	444	15	451
3.10 B	<i>Veicoli e carpenteria navale</i>	17	17	7	14	25	100	7	45	1	13	4	108
3.11	Industrie metallurgiche	—	—	—	—	—	—	5	40	1	14	—	—
3.12	Costruz. di macchine non elettriche, di carpenteria metallica e simili	8	8	13	26	38	149	35	280	29	412	24	760
3.12 A	<i>Fonderie di 2ª fusione</i>	1	1	1	2	7	28	1	8	2	31	—	—
3.12 B	<i>Macchine motrici non elettriche</i>	—	—	—	—	—	—	—	—	1	18	—	—
3.12 C	<i>Macch. utens. e utensileria per macch.</i>	—	—	—	—	2	9	2	19	—	—	—	—
3.12 D	<i>Macch. operatrici e per agricoltura</i>	1	1	—	—	1	3	3	27	7	109	1	24
3.12 E	<i>Carpent. metallica, forni e caldaie</i>	3	3	11	22	25	99	20	153	18	240	23	736
3.12 F	<i>Prod. meccan. non altrove classificati</i>	3	3	1	2	3	10	9	73	1	14	—	—
3.13	Costruz. di macchine e appar. elettrici	—	—	—	—	2	7	3	22	7	94	—	—
3.14	Meccanica di precis.; oreficeria, argenteria	31	31	14	28	18	65	9	70	3	43	1	24
3.15	Officine meccaniche	463	463	308	616	365	1.357	135	992	49	677	27	834
3.16	Ind. costruz. mezzi di trasporto	—	—	—	—	3	11	4	32	3	51	3	91
3.17	Ind. lavoraz. minerali non metalliferi	49	49	39	78	117	436	65	478	31	472	51	1.711
3.18	Industrie chimiche	2	2	4	8	16	59	10	85	7	115	7	204
3.19	Ind. derivati petrolio e carbone	—	—	—	—	1	4	—	—	3	43	3	95

per numero di addetti

CON ADDETTI														UNITÀ LOCALI SENZA ADDETTI	TOTALE		N classi- fica- zione
51-100		101-250		251-500		501-1000		1001-2000		oltre 2000		Totale			Unità locali	Ad- detti	
Unità locali	Ad- detti	Unità locali	Ad- detti	Unità locali	Ad- detti	Unità locali	Ad- detti	Unità locali	Ad- detti	Unità locali	Ad- detti	Unità locali	Ad- detti				
1	96	1	174	—	—	—	—	—	—	—	—	952	3.547	1	953	3.547	1
—	—	—	—	—	—	—	—	—	—	—	—	—	—	—	—	—	1.03
—	—	1	174	—	—	—	—	—	—	—	—	648	2.694	—	648	2.694	1.04
—	—	—	—	—	—	—	—	—	—	—	—	55	116	—	55	116	1.04 A
—	—	1	174	—	—	—	—	—	—	—	—	593	2.578	—	593	2.578	1.04 B
1	96	—	—	—	—	—	—	—	—	—	—	304	853	1	305	853	1.05
—	—	—	—	—	—	—	—	—	—	—	—	45	190	—	45	190	1.05 A
—	—	—	—	—	—	—	—	—	—	—	—	228	446	—	228	446	1.05 B
1	96	—	—	—	—	—	—	—	—	—	—	31	217	1	32	217	1.05 C
1	82	—	—	—	—	—	—	—	—	—	—	57	254	—	57	254	2
—	—	—	—	—	—	—	—	—	—	—	—	—	—	—	—	—	2.01
—	—	—	—	—	—	—	—	—	—	—	—	—	—	—	—	—	2.02
—	—	—	—	—	—	—	—	—	—	—	—	—	—	—	—	—	2.03
1	82	—	—	—	—	—	—	—	—	—	—	57	254	—	57	254	2.04
1	82	—	—	—	—	—	—	—	—	—	—	57	254	—	57	254	2.04 A
—	—	—	—	—	—	—	—	—	—	—	—	—	—	—	—	—	2.04 B
101	6.901	56	8.944	11	3.337	14	9.949	7	9.803	1	2.937	6.002	67.815	—	6.002	67.815	3
9	568	6	898	—	—	1	551	—	—	—	—	407	4.028	—	407	4.028	3.01
—	—	1	107	—	—	—	—	—	—	—	—	189	749	—	189	749	3.01 A
1	52	—	—	—	—	—	—	—	—	—	—	47	247	—	47	247	3.01 B
—	—	2	403	—	—	—	—	—	—	—	—	68	752	—	68	752	3.01 C
2	151	—	—	—	—	—	—	—	—	—	—	12	316	—	12	316	3.01 D
—	—	1	123	—	—	—	—	—	—	—	—	7	154	—	7	154	3.01 E
2	106	1	129	—	—	1	551	—	—	—	—	14	826	—	14	826	3.01 F
2	129	1	136	—	—	—	—	—	—	—	—	38	660	—	38	660	3.01 G
2	130	—	—	—	—	—	—	—	—	—	—	16	237	—	16	237	3.01 H
—	—	—	—	—	—	—	—	—	—	—	—	16	87	—	16	87	3.01 I
—	—	—	—	—	—	1	669	—	—	—	—	4	739	—	4	739	3.02
—	—	3	613	—	—	—	—	—	—	—	—	11	777	—	11	777	3.03
—	—	—	—	—	—	—	—	—	—	—	—	5	93	—	5	93	3.03 A
—	—	3	613	—	—	—	—	—	—	—	—	6	684	—	6	684	3.03 B
—	—	—	—	—	—	—	—	—	—	—	—	—	—	—	—	—	3.03 C
1	91	1	102	1	251	—	—	—	—	—	—	17	481	—	17	481	3.04
3	215	5	965	1	258	—	—	—	—	—	—	265	2.537	—	265	2.537	3.05
—	—	2	349	1	258	—	—	—	—	—	—	6	615	—	6	615	3.05 A
3	215	3	616	—	—	—	—	—	—	—	—	259	1.922	—	259	1.922	3.05 B
3	212	1	150	—	—	—	—	—	—	—	—	1.051	3.091	—	1.051	3.091	3.06
14	1.000	5	838	—	—	—	—	—	—	—	—	741	4.733	—	741	4.733	3.07
2	127	—	—	—	—	—	—	—	—	—	—	35	390	—	35	390	3.08
1	63	—	—	—	—	—	—	—	—	—	—	253	1.135	—	253	1.135	3.09
6	422	4	662	—	—	1	663	—	—	—	—	783	4.685	—	783	4.685	3.10
6	422	4	662	—	—	1	663	—	—	—	—	722	4.388	—	722	4.388	3.10 A
—	—	—	—	—	—	—	—	—	—	—	—	61	297	—	61	297	3.10 B
1	83	1	224	—	—	1	654	3	4.468	—	—	12	5.483	—	12	5.483	3.11
9	538	3	376	1	279	1	799	—	—	—	—	161	3.627	—	161	3.627	3.12
—	—	1	157	—	—	—	—	—	—	—	—	13	227	—	13	227	3.12 A
1	52	—	—	—	—	—	—	—	—	—	—	2	70	—	2	70	3.12 B
—	—	1	114	—	—	—	—	—	—	—	—	5	142	—	5	142	3.12 C
1	64	—	—	—	—	1	799	—	—	—	—	15	1.027	—	15	1.027	3.12 D
7	422	1	105	1	279	—	—	—	—	—	—	109	2.059	—	109	2.059	3.12 E
—	—	—	—	—	—	—	—	—	—	—	—	17	102	—	17	102	3.12 F
2	150	—	—	—	—	—	—	—	—	—	—	14	273	—	14	273	3.13
—	—	1	177	—	—	1	509	—	—	—	—	78	947	—	78	947	3.14
2	176	1	107	—	—	—	—	—	—	—	—	1.350	5.222	—	1.350	5.222	3.15
3	205	2	312	2	800	—	—	1	1.338	—	—	21	2.840	—	21	2.840	3.16
38	2.495	16	2.514	2	593	2	1.547	—	—	—	—	410	10.373	—	410	10.373	3.17
6	477	5	771	2	584	4	3.263	2	2.954	1	2.937	66	11.459	—	66	11.459	3.18
—	—	1	127	—	—	1	725	1	1.043	—	—	10	2.037	—	10	2.037	3.19

N classi- fica- zione	RAMI, CLASSI E SOTTOCLASSI DI ATTIVITÀ ECONOMICA	UNITÀ LOCALI											
		1		2		3-5		6-10		11-20		21-50	
		Unità locali	Ad- detti	Unità locali	Ad- detti	Unità locali	Ad- detti	Unità locali	Ad- detti	Unità locali	Ad- detti	Unità locali	Ad- detti
3.20	Industrie della gomma elastica	9	9	6	12	5	21	2	14	—	—	—	—
3.21	Prod. della cellulosa per tessuti, delle fibre tessili artificiali e sintetiche . .	—	—	—	—	—	—	—	—	—	—	—	—
3.22	Industria della carta e della cartotecnica	1	1	1	2	3	10	1	9	6	92	3	88
3.23	Industrie poligrafiche ed editoriali . .	17	17	18	36	24	89	17	131	11	172	6	210
3.24	Industrie foto-fono-cinematografiche . .	62	62	37	74	23	86	9	69	—	—	1	33
3.25	Prod. oggetti in materie plastiche . .	4	4	2	4	7	30	4	30	2	22	2	61
3.26	Industrie manifatturiere varie	8	8	1	2	5	20	5	36	1	18	5	158
4	COSTRUZIONI E INSTALL. DI IMPIANTI .	84	84	81	162	217	847	184	1.378	174	2.603	160	5.016
4.01	Costruzioni	75	75	73	146	200	781	162	1.205	146	2.190	150	4.731
4.02	Installazione impianti.	9	9	8	16	17	66	22	173	28	413	10	285
5	PROD. E DISTRIB. DI ENERGIA ELET- TRICA E GAS, DISTRIBUZIONE DI ACQUA	8	8	2	4	23	82	6	42	9	133	14	415
5.01	Prod. e distrib. di energia elettrica	3	3	1	2	11	44	1	8	3	40	7	209
5.02	Prod. e distribuzione di gas	—	—	—	—	3	10	5	34	3	45	5	155
5.03	Distribuzione di acqua	5	5	1	2	9	28	—	—	3	48	2	51
6	COMMERCIO	6.697	6.697	5.528	11.056	3.628	12.860	683	4.987	191	2.706	77	2.373
6.01	Commercio all'ingrosso	265	265	225	450	299	1.119	133	1.016	56	784	21	680
6.01 A	Prodotti agricoli e alimentari	153	153	156	312	175	656	69	513	22	309	7	245
6.01 B	Materie prime e ausil. non alimentari	59	59	39	78	76	288	37	298	18	247	10	312
6.01 C	Prodotti industriali non alimentari	53	53	30	60	48	175	27	205	16	228	4	123
6.02	Comm. al minuto generi alimentari . .	1.904	1.904	1.963	3.926	1.174	4.111	157	1.118	15	197	3	77
6.03	Comm. al minuto prodotti tessili e arti- coli di vestiario e abbigliamento . .	1.076	1.076	868	1.736	555	1.963	94	688	28	413	7	224
6.04	Comm. al minuto prod. meccanici . . .	746	746	654	1.308	367	1.301	81	579	26	399	10	273
6.05	Comm. al minuto generi diversi, alim. e non alimentari.	82	82	153	306	81	265	2	15	2	27	—	—
6.06	Commercio ambulante	1.607	1.607	475	950	138	459	8	51	—	—	—	—
6.07	Alberghi e pubblici esercizi	921	921	1.147	2.294	970	3.486	196	1.432	60	829	29	941
6.08	Attività ausiliarie del commercio. . . .	96	96	43	86	44	156	12	88	4	57	7	178
7	TRASPORTI E COMUNICAZIONI	383	383	204	408	158	572	106	791	58	842	63	1.925
7.01	Trasporti ferrov. e tramv. extraurbani .	3	3	7	14	3	14	4	25	2	30	3	104
7.02	Trasporti extraurbani su strada	154	154	100	200	56	197	31	237	15	200	13	383
7.03	Trasporti urbani	125	125	22	44	5	15	4	32	1	13	2	78
7.04	Trasporti lacuali e fluviali.	10	10	9	18	9	33	4	28	1	13	2	50
7.05	Trasporti marittimi.	3	3	2	4	1	4	5	32	5	85	9	269
7.06	Trasporti aerei.	—	—	—	—	—	—	1	6	2	22	—	—
7.07	Attività ausiliarie dei trasporti	86	86	62	124	63	222	38	294	24	361	26	783
7.08	Comunicazioni	2	2	2	4	21	87	19	137	8	118	8	258
8	CREDITO, ASSICURAZ. E GESTIONI FINANZ.	67	67	73	146	83	299	49	384	19	260	13	459
8.01	Credito	6	6	13	26	41	151	33	255	14	185	8	304
8.02	Assicurazione	30	30	27	54	24	83	6	49	2	29	3	107
8.03	Gestioni finanziarie.	31	31	33	66	18	65	10	80	3	46	2	48
9	SERVIZI E ATTIVITÀ SOCIALI VARIE . . .	638	638	621	1.242	440	1.528	78	577	13	202	4	107
9.01	Servizi per l'igiene e la pulizia	582	582	528	1.056	308	1.055	28	210	10	166	4	107
9.02	Servizi dello spettacolo	14	14	38	76	60	216	40	299	3	36	—	—
9.03	Servizi sanitari.	37	37	48	96	60	214	9	60	—	—	—	—
9.03 A	Servizi sanitari privati	37	37	48	96	60	214	9	60	—	—	—	—
9.04	Servizi privati per l'istruzione e la for- mazione professionale.	5	5	7	14	11	39	1	8	—	—	—	—
9.08	Servizi vari, non altrove classificati . .	—	—	—	—	1	4	—	—	—	—	—	—
	TOTALE	10.186	10.186	8.067	16.134	6.265	22.531	1.756	12.991	790	11.394	590	18.440
	UNITÀ LOCALI OPERATIVE	10.136	10.136	8.020	16.040	6.210	22.323	1.734	12.821	774	11.175	579	18.084
	UNITÀ LOCALI AMMINISTRATIVE	50	50	47	94	55	208	22	170	16	219	11	356

per numero di addetti

C O N A D D E T T I														UNITÀ LOCALI SENZA ADDETTI	TOTALE		N classi- fica- zione
51-100		101-250		251-500		501-1000		1001-2000		oltre 2000		Totale			Unità locali	Ad- detti	
Unità locali	Ad- detti	Unità locali	Ad- detti	Unità locali	Ad- detti	Unità locali	Ad- detti	Unità locali	Ad- detti	Unità locali	Ad- detti	Unità locali	Ad- detti				
—	—	—	—	—	—	—	—	—	—	—	—	22	56	—	22	56	3.20
—	—	—	—	—	—	1	569	—	—	—	—	1	569	—	1	569	3.21
—	—	1	108	—	—	—	—	—	—	—	—	16	310	—	16	310	3.22
—	—	—	—	1	320	—	—	—	—	—	—	94	975	—	94	975	3.23
—	—	—	—	—	—	—	—	—	—	—	—	132	324	—	132	324	3.24
—	—	—	—	—	—	—	—	—	—	—	—	21	151	—	21	151	3.25
1	79	—	—	1	252	—	—	—	—	—	—	27	573	—	27	573	3.26
35	2.415	10	2.308	4	1.970	1	828	—	—	—	—	950	17.611	—	950	17.611	4
28	1.916	9	2.188	4	1.970	1	828	—	—	—	—	848	16.030	—	848	16.030	4.01
7	499	1	120	—	—	—	—	—	—	—	—	102	1.581	—	102	1.581	4.02
10	715	6	891	1	260	—	—	—	—	—	—	79	2.550	2	81	2.550	5
6	425	5	767	1	260	—	—	—	—	—	—	38	1.758	—	38	1.758	5.01
3	214	—	—	—	—	—	—	—	—	—	—	19	458	—	19	458	5.02
1	76	1	124	—	—	—	—	—	—	—	—	22	334	2	24	334	5.03
19	1.263	12	1.622	—	—	—	—	—	—	—	—	16.835	43.564	73	16.908	43.564	6
2	110	3	346	—	—	—	—	—	—	—	—	1.004	4.770	4	1.008	4.770	6.01
I	59	—	—	—	—	—	—	—	—	—	—	583	2.247	4	587	2.247	6.01 A
—	—	3	346	—	—	—	—	—	—	—	—	242	1.628	—	242	1.628	6.01 B
I	51	—	—	—	—	—	—	—	—	—	—	179	895	—	179	895	6.01 C
—	—	—	—	—	—	—	—	—	—	—	—	5.216	11.333	9	5.225	11.333	6.02
2	155	2	328	—	—	—	—	—	—	—	—	2.632	6.583	20	2.652	6.583	6.03
1	65	—	—	—	—	—	—	—	—	—	—	1.885	4.671	4	1.889	4.671	6.04
—	—	—	—	—	—	—	—	—	—	—	—	320	695	—	320	695	6.05
—	—	—	—	—	—	—	—	—	—	—	—	2.228	3.067	—	2.228	3.067	6.06
13	857	6	830	—	—	—	—	—	—	—	—	3.342	11.590	34	3.376	11.590	6.07
1	76	1	118	—	—	—	—	—	—	—	—	208	855	2	210	855	6.08
17	1.211	10	1.476	2	800	4	2.382	3	4.136	1	2.766	1.009	17.692	—	1.009	17.692	7
3	203	1	124	—	—	1	577	—	—	1	2.766	28	3.860	—	28	3.860	7.01
5	395	1	150	—	—	1	602	—	—	—	—	376	2.518	—	376	2.518	7.02
2	155	—	—	—	—	—	—	1	1.314	—	—	162	1.776	—	162	1.776	7.03
—	—	—	—	—	—	—	—	—	—	—	—	35	152	—	35	152	7.04
2	108	2	426	1	350	—	—	1	1.398	—	—	31	2.679	—	31	2.679	7.05
—	—	—	—	—	—	—	—	—	—	—	—	3	28	—	3	28	7.06
4	286	4	424	—	—	1	603	—	—	—	—	308	3.183	—	308	3.183	7.07
1	64	2	352	1	450	1	600	1	1.424	—	—	66	3.496	—	66	3.496	7.08
7	571	3	306	2	537	—	—	1	1.309	—	—	317	4.338	—	317	4.338	8
6	512	3	306	1	282	—	—	—	—	—	—	125	2.027	—	125	2.027	8.01
—	—	—	—	—	—	—	—	1	1.309	—	—	93	1.661	—	93	1.661	8.02
1	59	—	—	1	255	—	—	—	—	—	—	99	650	—	99	650	8.03
4	300	2	256	1	322	—	—	—	—	—	—	1.801	5.172	10	1.811	5.172	9
3	204	1	137	1	322	—	—	—	—	—	—	1.465	3.839	3	1.468	3.839	9.01
1	96	1	119	—	—	—	—	—	—	—	—	157	856	4	161	856	9.02
—	—	—	—	—	—	—	—	—	—	—	—	154	407	3	157	407	9.03
—	—	—	—	—	—	—	—	—	—	—	—	154	407	3	157	407	9.03 A
—	—	—	—	—	—	—	—	—	—	—	—	24	66	—	24	66	9.04
—	—	—	—	—	—	—	—	—	—	—	—	1	4	—	1	4	9.08
195	13.554	100	15.977	21	7.226	19	13.159	11	15.248	2	5.703	28.002	162.543	86	28.088	162.543	
189	13.088	98	15.711	20	6.776	18	12.582	11	15.248	2	5.703	27.791	159.687	86	27.877	159.687	
6	466	2	266	1	450	1	577	—	—	—	—	211	2.856	—	211	2.856	

TAV. 7 — Unità locali con e senza forza motrice

N classi- fica- zione	RAMI, CLASSI E SOTTOCLASSI DI ATTIVITÀ ECONOMICA	UNITÀ LOCALI CON FORZA MOTRICE						UNITÀ LOCALI SENZA FORZA MOTRICE				T O T A L E		
		Totale			artigiane			Totale		artigiane		Unità locali	Ad- detti	Potenza utiliz- zabile HP
		Unità locali	Ad- detti	Potenza utiliz- zabile HP	Unità locali	Ad- detti	Potenza utiliz- zabile HP	Unità locali	Ad- detti	Unità locali	Ad- detti			
1	AGRICOLTURA, FORESTE, CACCIA E PESCA	71	427	1.772	8	25	28	882	3.120	780	2.260	953	3.547	1.772
1.03	Foreste	—	—	—	—	—	—	—	—	—	—	—	—	—
1.04	Pesca	10	55	51	7	23	24	638	2.639	565	1.852	648	2.694	51
1.04 A	Pesca in acque dolci	1	3	3	1	3	3	54	113	53	111	55	116	3
1.04 B	Pesca e allev. in acque marine	9	52	48	6	20	21	584	2.526	512	1.741	593	2.578	48
1.05	Attività connesse con l'agricoltura	61	372	1.721	1	2	4	244	481	215	408	305	853	1.721
1.05 A	Attività trasform. annesse ad aziende agricole o svolte in sociale	40	180	1.024	—	—	—	5	10	—	—	45	190	1.024
1.05 B	Esercizio di macchine agricole	2	15	14	1	2	4	226	431	215	408	228	446	14
1.05 C	Enti economici per l'agricoltura	19	177	683	—	—	—	13	40	—	—	32	217	683
2	INDUSTRIE ESTRATTIVE	37	198	633	25	58	271	20	56	14	30	57	254	633
2.01	Estraz. di carboni fossili e di torba	—	—	—	—	—	—	—	—	—	—	—	—	—
2.02	Estraz. di combustibili liquidi e gassosi	—	—	—	—	—	—	—	—	—	—	—	—	—
2.03	Estraz. di minerali metalliferi	—	—	—	—	—	—	—	—	—	—	—	—	—
2.04	Estraz. di altri minerali	37	198	633	25	58	271	20	56	14	30	57	254	633
2.04 A	Marmo, pietre e altri mater. da costruz. Solfo, sale e altri miner. non metalliferi	37	198	633	25	58	271	20	56	14	30	57	254	633
2.04 B		—	—	—	—	—	—	—	—	—	—	—	—	—
3	INDUSTRIE MANIFATTURIERE	2.972	59.295	560.090	2.164	8.291	21.352	3.030	8.520	2.775	5.766	6.002	67.815	560.090
3.01	Industrie alimentari e affini	362	3.849	44.302	222	652	5.481	45	179	26	58	407	4.028	44.302
3.01 A	Ind. molitoria e della pastificazione	178	699	7.273	139	367	4.611	11	50	9	22	189	749	7.273
3.01 B	Industria dolciaria	39	231	543	27	92	205	8	16	8	16	47	247	543
3.01 C	Industria conserviera	52	663	1.044	26	79	245	16	89	4	10	68	752	1.044
3.01 D	Industria casearia	12	316	3.847	4	16	56	—	—	—	—	12	316	3.847
3.01 E	Industria olearia	7	154	2.812	3	16	59	—	—	—	—	7	154	2.812
3.01 F	Industrie alimentari varie	14	826	22.150	5	18	56	—	—	—	—	14	826	22.150
3.01 G	Industrie bevande alcoliche	31	641	3.629	8	28	76	7	19	4	7	38	660	3.629
3.01 H	Industrie bevande analcoliche	15	234	583	7	28	35	1	3	1	3	16	237	583
3.01 I	Industria del freddo	14	85	2.421	3	8	138	2	2	—	—	16	87	2.421
3.02	Industria del tabacco	3	721	969	—	—	—	1	18	—	—	4	739	969
3.03	Ind. della seta, del cotone e della lavoraz. delle fibre tessili artif. e sintetiche	8	711	3.242	2	8	30	3	66	1	10	11	777	3.242
3.03 A	Industria della seta	2	27	24	1	1	21	3	66	1	10	5	93	24
3.03 B	Industria del cotone	6	684	3.218	1	7	9	—	—	—	—	6	684	3.218
3.03 C	Lavoraz. fibre tessili artif. e sintetiche	—	—	—	—	—	—	—	—	—	—	—	—	—
3.04	Industrie della lana	3	199	1.026	—	—	—	14	282	13	31	17	481	1.026
3.05	Industrie delle fibre dure e tessili varie	38	1.866	5.297	16	98	37	227	671	213	510	265	2.537	5.297
3.05 A	Canapa, lino, iuta e simili	4	611	3.010	1	4	3	2	4	1	2	6	615	3.010
3.05 B	Tessili varie non altrove classificate	34	1.255	2.287	15	94	34	225	667	212	508	259	1.922	2.287
3.06	Ind. del vestiario e dell'abbigliamento	46	687	200	34	172	48	1.005	2.404	969	2.035	1.051	3.091	200
3.07	Industrie delle calzature	342	4.147	2.705	252	833	664	399	586	393	531	741	4.733	2.705
3.08	Ind. delle pelli e del cuoio	17	253	78	9	43	20	18	137	13	52	35	390	78
3.09	Ind. mobilio e arredam. in legno	155	926	1.938	135	581	1.385	98	209	93	185	253	1.135	1.938
3.10	Industrie del legno	597	4.319	12.431	521	1.623	4.971	186	366	176	327	783	4.685	12.431
3.10 A	Legno, sughero e affini	551	4.056	11.295	482	1.488	4.339	171	332	163	304	722	4.388	11.295
3.10 B	Veicoli e carpenteria navale	46	263	1.136	39	135	632	15	34	13	23	61	297	1.136
3.11	Industrie metallurgiche	9	5.453	86.143	2	18	2	3	30	2	20	12	5.483	86.143
3.12	Costruz. di macchine non elettriche, di carpenteria metallica e simili	125	3.353	9.111	56	409	1.103	36	274	14	65	161	3.627	9.111
3.12 A	Fonderie di 2ª fusione	7	204	583	4	24	38	6	23	1	1	13	227	583
3.12 B	Macchine motrici non elettriche	2	70	125	—	—	—	—	—	—	—	2	70	125
3.12 C	Macch. utens. e utensileria per macch.	5	142	428	3	24	73	—	—	—	—	5	142	428
3.12 D	Macch. operatrici e per agricoltura	9	970	4.169	3	36	102	6	57	—	—	15	1.027	4.169
3.12 E	Carpent. metallica, forni e caldaie	87	1.875	3.525	37	281	739	22	184	12	55	109	2.059	3.525
3.12 F	Prod. meccan. non altrove classificati	15	92	281	9	44	151	2	10	1	9	17	102	281
3.13	Costruz. di macchine e appar. elettrici	12	257	578	4	47	28	2	16	1	9	14	273	578
3.14	Meccanica di precis.; orificeria, argenteria	27	805	2.531	21	102	93	51	142	46	108	78	947	2.531
3.15	Officine meccaniche	726	3.695	6.879	641	2.445	4.573	624	1.527	568	1.183	1.350	5.222	6.879
3.16	Ind. costruz. mezzi di trasporto	17	2.795	14.185	4	32	55	4	45	—	—	21	2.840	14.185
3.17	Ind. lavoraz. minerali non metalliferi	285	9.553	25.954	131	642	1.887	125	820	96	333	410	10.373	25.954
3.18	Industrie chimiche	50	11.269	290.237	11	62	167	16	190	7	18	66	11.459	290.237
3.19	Ind. derivati petrolio e carbone	9	2.033	41.724	—	—	—	1	4	—	—	10	2.037	41.724

Segue Tav. 7 — Unità locali con e senza forza motrice

N classi- fica- zione	RAMI, CLASSI E SOTTOCLASSI DI ATTIVITÀ ECONOMICA	UNITÀ LOCALI CON FORZA MOTRICE						UNITÀ LOCALI SENZA FORZA MOTRICE				T O T A L E		
		Totale			artigiane			Totale		artigiane		Unità locali	Ad- detti	Potenza utiliz- zabile HP
		Unità locali	Ad- detti	Potenza utiliz- zabile HP	Unità locali	Ad- detti	Potenza utiliz- zabile HP	Unità locali	Ad- detti	Unità locali	Ad- detti			
3.20	Industrie della gomma elastica	14	40	71	12	32	44	8	16	8	16	22	56	71
3.21	Prod. della cellulosa per tessili, delle fibre tessili artificiali e sintetiche . .	1	569	6.775	—	—	—	—	—	—	—	1	569	6.775
3.22	Industrie della carta e della cartotecnica	12	262	1.534	6	59	71	4	48	1	1	16	310	1.534
3.23	Industrie poligrafiche ed editoriali . . .	66	900	1.033	55	310	493	28	75	23	52	94	975	1.033
3.24	Industrie foto-fono-cinematografiche . .	12	77	16	8	30	13	120	247	104	209	132	324	16
3.25	Prod. oggetti in materie plastiche . . .	19	145	448	14	62	160	2	6	1	1	21	151	448
3.26	Industrie manifatturiere varie	17	411	683	8	31	27	10	162	7	12	27	573	683
4	Costruzioni e install. di impianti . .	469	11.996	18.807	156	885	888	481	5.615	177	774	950	17.611	18.807
4.01	Costruzioni	444	11.477	18.315	149	834	872	404	4.553	154	663	848	16.030	18.315
4.02	Installazione impianti.	25	519	492	7	51	16	77	1.062	23	111	102	1.581	492
5	Prod. e distrib. di energia elet- trica e gas, distribuzione di acqua	52	1.870	73.933	—	—	—	29	680	—	—	81	2.550	73.933
5.01	Prod. e distrib. di energia elettrica	22	1.230	65.078	—	—	—	16	528	—	—	38	1.758	65.078
5.02	Prod. e distribuzione di gas	13	410	1.636	—	—	—	6	48	—	—	19	458	1.636
5.03	Distribuzione di acqua	17	230	7.219	—	—	—	7	104	—	—	24	334	7.219
6	Commercio	3.905	15.130	23.753	—	—	—	13.003	28.434	—	—	16.908	43.564	23.753
6.01	Commercio all'ingrosso	198	1.959	8.857	—	—	—	810	2.811	—	—	1.008	4.770	8.857
6.01 A	Prodotti agricoli e alimentari	119	923	1.554	—	—	—	468	1.324	—	—	587	2.247	1.554
6.01 B	Materie prime e ausil. non alimentari	65	923	7.093	—	—	—	177	705	—	—	242	1.628	7.093
6.01 C	Prodotti industriali non alimentari	14	113	210	—	—	—	165	782	—	—	179	895	210
6.02	Comm. al minuto generi alimentari . . .	1.927	5.259	4.833	—	—	—	3.298	6.074	—	—	5.225	11.333	4.833
6.03	Comm. al minuto prodotti tessili e ar- ticolli di vestiario e abbigliamento . .	51	317	181	—	—	—	2.601	6.266	—	—	2.652	6.583	181
6.04	Comm. al minuto prod. meccanici	249	957	1.437	—	—	—	1.640	3.714	—	—	1.889	4.671	1.437
6.05	Comm. al minuto generi diversi, alim. e non alimentari.	96	232	168	—	—	—	224	463	—	—	320	695	168
6.06	Commercio ambulante	—	—	—	—	—	—	2.228	3.067	—	—	2.228	3.067	—
6.07	Alberghi e pubblici esercizi	1.371	6.218	6.003	—	—	—	2.005	5.372	—	—	3.376	11.590	6.003
6.08	Attività ausiliarie del commercio. . . .	13	188	2.274	—	—	—	197	667	—	—	210	855	2.274
7	TRASPORTI E COMUNICAZIONI.	91	9.332	10.459	25	86	157	918	8.360	511	948	1.009	17.692	10.459
7.01	Trasporti ferrov. e tramv. estraurbani .	10	3.141	2.323	—	—	—	18	719	—	—	28	3.860	2.323
7.02	Trasporti estraurbani su strada	20	1.022	387	4	10	18	356	1.496	271	516	376	2.518	387
7.03	Trasporti urbani	2	1.315	780	1	1	65	160	461	142	247	162	1.776	780
7.04	Trasporti lacuali e fluviali.	1	24	177	—	—	—	34	128	—	—	35	152	177
7.05	Trasporti marittimi.	1	38	162	—	—	—	30	2.641	—	—	31	2.679	162
7.06	Trasporti aerei.	—	—	—	—	—	—	3	28	—	—	3	28	—
7.07	Attività ausiliarie dei trasporti	44	1.031	6.062	20	75	74	264	2.152	98	185	308	3.183	6.062
7.08	Comunicazioni	13	2.761	568	—	—	—	53	735	—	—	66	3.496	568
8	CREDITO, ASSICURAZ. E GESTIONI FINANZ.	15	720	594	—	—	—	302	3.618	—	—	317	4.338	594
8.01	Credito	13	440	60	—	—	—	112	1.587	—	—	125	2.027	60
8.02	Assicurazione	—	—	—	—	—	—	93	1.661	—	—	93	1.661	—
8.03	Gestioni finanziarie.	2	280	534	—	—	—	97	370	—	—	99	650	534
9	SERVIZI E ATTIVITÀ SOCIALI VARIE . .	450	2.224	3.474	298	839	1.842	1.361	2.948	1.064	1.922	1.811	5.172	3.474
9.01	Servizi per l'igiene e la pulizia	325	1.460	2.197	298	839	1.842	1.143	2.379	1.064	1.922	1.468	3.839	2.197
9.02	Servizi dello spettacolo	125	764	1.277	—	—	—	36	92	—	—	161	856	1.277
9.03	Servizi sanitari.	—	—	—	—	—	—	157	407	—	—	157	407	—
9.03 A	Servizi sanitari privati	—	—	—	—	—	—	157	407	—	—	157	407	—
9.04	Servizi privati per l'istruzione e la for- mazione professionale	—	—	—	—	—	—	24	66	—	—	24	66	—
9.08	Servizi vari, non altrove classificati . .	—	—	—	—	—	—	1	4	—	—	1	4	—
	TOTALE	8.062	101.192	693.515	2.676	10.184	24.538	20.026	61.351	5.321	11.700	28.088	162.543	693.515

TAV. 8 — Unità locali con forza motrice per tipo di motori

N classi- fica- zione	RAMI E CLASSI DI ATTIVITÀ ECONOMICA	TOTALE UNITÀ LOCALI CON FORZA MOTRICE	UNITÀ LOCALI CON								
			Motori primi			Generatori di energia elettrica			Motori elettrici		
			Unità locali	Motori primi	Potenza HP	Unità locali	Genera- tori di energia elettrica	Potenza kW	Unità locali	Motori elettrici	Potenza kW
1	AGRICOLTURA, FORESTE, CACCIA E PESCA	71	8	8	47	—	—	—	64	522	1.269,9
1.03	Foreste	—	—	—	—	—	—	—	—	—	—
1.04	Pesca	10	8	8	47	—	—	—	3	3	3,1
1.05	Attività connesse con l'agricoltura	61	—	—	—	—	—	—	61	519	1.266,8
2	INDUSTRIE ESTRATTIVE	37	34	37	407	1	1	32	3	39	197,7
2.01	Estraz. di carboni fossili e di torba	—	—	—	—	—	—	—	—	—	—
2.02	Estraz. di combustibili liquidi e gassosi	—	—	—	—	—	—	—	—	—	—
2.03	Estraz. di minerali metalliferi	—	—	—	—	—	—	—	—	—	—
2.04	Estraz. di altri minerali	37	34	37	407	1	1	32	3	39	197,7
3	INDUSTRIE MANIFATTURIERE	2.972	85	502	200.354	33	103	134.331	2.961	55.904	395.281,3
3.01	Industrie alimentari e affini	362	14	29	10.569	5	9	7.617	359	6.126	32.253,2
3.02	Industria del tabacco	3	1	2	280	1	2	162	3	396	668,7
3.03	Seta, cotone e lav. fibre tess. artificiali	8	1	2	1.200	—	—	—	8	743	1.500,9
3.04	Industrie della lana	3	—	—	—	—	—	—	3	250	754,4
3.05	Ind. delle fibre dure e tessili varie	38	1	1	10	—	—	—	38	1.192	3.886,8
3.06	Ind. del vestiario e dell'abbigliamento	46	1	2	4	—	—	—	45	343	144,5
3.07	Industrie delle calzature	342	4	45	47	—	—	—	342	2.631	1.941,3
3.08	Ind. delle pelli e del cuoio	17	—	—	—	—	—	—	17	76	57,5
3.09	Ind. mobilio e arredam. in legno	155	1	1	7	—	—	—	154	878	1.423,8
3.10	Industrie del legno	597	10	28	412	—	—	—	594	4.080	8.841,5
3.11	Industrie metallurgiche	9	2	4	4.134	1	4	3.040	9	6.014	63.339,3
3.12	Macch. non elettr., carpenteria metallica	125	6	41	275	4	37	155	124	2.383	6.651,3
3.13	Macchine e apparecchi elettrici	12	—	—	—	—	—	—	12	167	425,4
3.14	Mecc. di precisione; oreficeria, argenteria	27	1	2	612	1	2	360	27	1.876	1.771,8
3.15	Officine meccaniche	726	8	24	75	7	11	38	724	3.574	5.043,6
3.16	Industrie costruz. mezzi di trasporto	17	2	5	62	2	5	45	17	1.491	10.430,4
3.17	Industrie lavoraz. minerali non metalliferi	285	15	41	431	2	4	135	285	5.104	18.899,8
3.18	Industrie chimiche	50	13	53	151.866	8	22	110.843	50	13.792	209.192,4
3.19	Industrie derivati petrolio e carbone	9	3	205	30.344	2	7	11.936	9	2.341	20.302,6
3.20	Industrie della gomma elastica	14	—	—	—	—	—	—	14	39	52,7
3.21	Prod. cellul. per tess., fibre tess. artifice	1	—	—	—	—	—	—	1	1.081	4.981,4
3.22	Industrie della carta e cartotecnica	12	1	14	16	—	—	—	12	276	1.115,7
3.23	Industrie poligrafiche ed editoriali	66	1	3	3	—	—	—	66	535	759,3
3.24	Industrie foto-fono-cinematografiche	12	—	—	—	—	—	—	12	25	12,6
3.25	Prodruz. oggetti in materie plastiche	19	—	—	—	—	—	—	19	204	329,6
3.26	Industrie manifatturiere varie	17	—	—	—	—	—	—	17	287	500,8
4	COSTRUZIONI E INSTALL. DI IMPIANTI	469	49	107	1.778	3	11	145	459	3.463	12.662,3
4.01	Costruzioni	444	47	105	1.656	2	2	55	434	3.335	12.301,6
4.02	Installazione impiant.	25	2	2	122	1	9	90	25	128	360,7
5	ENERGIA ELETTRICA, GAS E ACQUA	52	14	33	315.969	8	31	204.419	52	1.426	24.892,4
5.01	Prodruz. e distribuz. di energia elettrica	22	2	8	313.403	2	18	202.876	22	1.031	18.728,2
5.02	Produzione e distribuzione di gas	13	6	10	255	1	1	106	13	220	1.122,2
5.03	Distribuzione di acqua	17	6	15	2.311	5	12	1.437	17	175	5.042,0
6	COMMERCIO	3.905	84	215	4.512	8	9	390	3.893	10.491	14.483,9
6.01	Commercio all'ingrosso	198	13	55	3.411	3	3	298	195	1.071	4.301,0
6.02	Comm. al minuto generi alimentari	1.927	54	103	401	1	1	10	1.921	3.791	3.225,6
6.03	Comm. al min. prod. tess. e art. abbigl.	51	1	1	1	—	—	—	51	173	132,5
6.04	Comm. al minuto prod. meccanici	249	7	7	20	2	4	247	247	743	1.048,6
6.05	Comm. al min. gen. alim. e non alim.	96	1	2	3	—	—	—	96	171	118,1
6.06	Commercio ambulante	—	—	—	—	—	—	—	—	—	—
6.07	Alberghi e pubblici esercizi	1.371	6	38	100	—	—	—	1.370	4.334	4.332,7
6.08	Attività ausiliarie del commercio	13	2	9	576	2	3	78	13	208	1.325,4
7	TRASPORTI E COMUNICAZIONI	91	17	43	700	11	28	371	81	1.408	7.525,6
7.01	Trasporti ferrov. e tramv. extraurbani	10	2	3	22	—	—	—	10	553	1.691,8
7.02	Trasporti extraurbani su strada	20	1	1	5	—	—	—	19	168	281,3
7.03	Trasporti urbani	2	1	1	65	—	—	—	1	145	525,9
7.04	Trasporti lacuali e fluviali	1	—	—	—	—	—	—	1	23	130,4
7.05	Trasporti marittimi	1	—	—	—	—	—	—	1	29	119,0
7.06	Trasporti aerei	—	—	—	—	—	—	—	—	—	—
7.07	Attività ausiliarie dei trasporti	44	4	24	192	3	11	134	41	278	4.429,7
7.08	Comunicazioni	13	9	14	416	8	17	237	8	212	347,5
8	CREDITO E ASSICURAZIONE	15	1	4	2	—	—	—	14	238	436,4
8.01	Credito	13	1	4	2	—	—	—	12	146	43,8
8.02	Assicurazione	—	—	—	—	—	—	—	—	—	—
8.03	Gestioni finanziarie	2	—	—	—	—	—	—	2	92	392,6
9	SERVIZI E ATTIVITÀ SOCIALI VARIE	450	11	21	130	7	13	47	450	1.480	2.511,8
9.01	Servizi per l'igiene e la pulizia	325	4	5	13	—	—	—	325	1.069	1.616,2
9.02	Servizi dello spettacolo	125	7	16	117	7	13	47	125	411	895,6
9.03	Servizi sanitari	—	—	—	—	—	—	—	—	—	—
9.04	Servizi privati per l'istruzione	—	—	—	—	—	—	—	—	—	—
9.08	Servizi vari, non altrove classificati	—	—	—	—	—	—	—	—	—	—
	TOTALE	8.062	303	970	523.899	71	196	339.735	7.977	74.971	459.261,3

TAV. 9 — Unità locali, addetti e potenza utilizzabile, per categoria di attività economica

N classi- fica- zione	RAMI, CLASSI, SOTTOCLASSI E CATEGORIE DI ATTIVITÀ ECONOMICA	UNITÀ LOCALI			N classi- fica- zione	RAMI, CLASSI, SOTTOCLASSI E CATEGORIE DI ATTIVITÀ ECONOMICA	UNITÀ LOCALI		
		N	Addetti	Potenza utilizza- bile HP			N	Addetti	Potenza utilizza- bile HP
1	AGRIC., FORESTE E PESCA. . .	953	3.547	1.772	<i>3.01 B</i>	<i>Industria dolciaria.</i>	47	247	543
1.03	FORESTE	—	—	—	3.01.05	Prod. biscotti e pasticceria.	42	223	421
1.03.02	Aziende di utilizz. del bosco	—	—	—	3.01.06	Produzione cioccol. e caramelle	4	22	118
					3.01.07	Produzione gelati	1	2	4
1.04	PESCA	648	2.694	51	<i>3.01 C</i>	<i>Industria conserviera.</i>	68	752	1.044
1.04 A	<i>Pesca in acque dolci.</i>	55	116	3	3.01.08	Macellaz., lavor. e conserv. carni	18	78	133
1.04.02	Pesca e allev. in acque dolci.	55	116	3	3.01.09	Lav. e conserv. prod. alim. pesca	13	495	201
1.04 B	<i>Pesca e allev. in acque marine</i>	593	2.578	48	3.01.10	Cons. e trasf. frutta e ortaggi	6	71	467
1.04.03	Pesca da terra	4	4	—	3.01.11	Estratti, dadi alim. e torref.caffè	31	108	243
1.04.04	Pesca con naviglio	578	2.522	23	<i>3.01 D</i>	<i>Industria casearia</i>	12	316	3.847
1.04.05	Pesca con tonnare.	—	—	—	3.01.12	Trattam. igien. latte alimentare	4	158	3.231
1.04.06	Allev. pesci e molluschi bivalvi	11	52	25	3.01.13	Trasformazione del latte	8	158	616
1.05	ATTIV. CONNESSE CON L'AGRICOLTURA	305	853	1.721	<i>3.01 E</i>	<i>Industria olearia.</i>	7	154	2.812
1.05 A	<i>Attiv. trasf. annesse ad az. agric.</i>	45	190	1.024	3.01.14	Prod. olio d'oliva per spremitura	2	9	332
1.05.01	Conserv. e trasf. frutta e ortaggi	—	—	—	3.01.15	Prod. olio di semi per spremitura	3	135	2.530
1.05.02	Trasformazione del latte	33	104	152	3.01.16	Prod. olio al solv. da sanse oliva	—	—	—
1.05.03	Prod. olio oliva per spremitura.	—	—	—	3.01.17	Raff. oli veg., prod. oli per sintesi	2	10	250
1.05.04	Prod. vini e mosti concentrati.	10	83	870	<i>3.01 F</i>	<i>Industrie alimentari varie.</i>	14	826	22.150
1.05.05	Altri stab.di trasf.ann.ad az.agr.	2	3	2	3.01.18	Prod. e raffinaz. zucchero	4	732	21.846
1.05 B	<i>Esercizio di macchine agricole.</i>	228	446	14	3.01.19	Prod. ostie, coni e cialde	—	—	—
1.05.06	Macchine agricole conto terzi.	228	446	14	3.01.20	Produzione di lieviti.	—	—	—
1.05.07	Macchine agricole di consorzi e cooperative aziendali.	—	—	—	3.01.21	Altri stab. delle ind. alimentari	10	94	304
1.05 C	<i>Enti economici per l'agricoltura</i>	32	217	683	<i>3.01 G</i>	<i>Industrie bevande alcoliche</i>	38	660	3.629
1.05.08	Produzione e distribuzione mezzi tecnici per l'agricoltura	32	217	683	3.01.22	Prod. vini e mosti concentrati	20	393	2.018
					3.01.23	Alcol di 2ª cat., acquav. e liquori	16	158	351
					3.01.24	Malto, birra ed estratti di malto	2	109	1.260
2	INDUSTRIE ESTRATTIVE.	57	254	633	<i>3.01 H</i>	<i>Industrie delle bevande analcoliche.</i>	16	237	583
2.01	ESTRAZ. CARBONI FOSSILI E TORBA	—	—	—	3.01.25	Bevande analcoliche e seltz	16	237	583
2.01.01	Miniere di carboni fossili.	—	—	—	<i>3.01 I</i>	<i>Industria del freddo</i>	16	87	2.421
2.01.02	Ricerche di carboni fossili	—	—	—	3.01.26	Produzione di ghiaccio.	10	63	2.085
2.01.03	Miniere di lignite	—	—	—	3.01.27	Mag. frigor. per conto terzi	6	24	336
2.01.04	Cave di torba.	—	—	—	3.02	INDUSTRIA DEL TABACCO.	4	739	969
2.01.05	Ricerche di lignite.	—	—	—	3.02.01	Stagion., manipol. foglie tabacco	1	25	24
2.01.06	Ricerche di torba.	—	—	—	3.02.02	Lavoraz. tabacchi stagionati	3	714	945
2.02	ESTRAZ. COMBUST. LIQUIDI E GASSOSI	—	—	—	3.03	IND. SETA, COTONE E LAV. FIBRE ARTIF.	11	777	3.242
2.02.01	Min. combust. liquidi e gassosi	—	—	—	<i>3.03 A</i>	<i>Industria della seta</i>	5	93	24
2.02.02	Ric. combust. liquidi e gassosi	—	—	—	3.03.01	Produzione del seme bachi.	—	—	—
2.03	ESTRAZIONE MINERALI METALLIFERI.	—	—	—	3.03.02	Essiccazione di bozzoli.	1	1	21
2.03.01	Miniere di minerali ferrosi	—	—	—	3.03.03	Trattura della seta	—	—	—
2.03.02	Min. di min. metallif. non ferrosi	—	—	—	3.03.04	Torcitura della seta	—	—	—
2.03.03	Ricerche di minerali metalliferi	—	—	—	3.03.05	Filatura di cascami di seta.	—	—	—
2.04	ESTRAZIONE DI ALTRI MINERALI.	57	254	633	3.03.06	Tessitura della seta	4	92	3
2.04 A	<i>Estr. marmo e pietre da costruz.</i>	57	254	633	3.03.07	Tint., stampa filati e tessuti seta	—	—	—
2.04.01	Cave di marmo e pietre affini.	—	—	—	<i>3.03 B</i>	<i>Industria del cotone</i>	6	684	3.218
2.04.02	Cave di sabbia, ghiaia e pietrisco	57	254	633	3.03.08	Filatura e ritorcitura del cotone	3	460	2.818
2.04 B	<i>Estr. solfo, sale e altri min. non met.</i>	—	—	—	3.03.09	Tessitura del cotone.	2	192	345
2.04.03	Miniere di solfo.	—	—	—	3.03.10	Tint., stampa tessuti di cotone	1	32	55
2.04.04	Prod. sale marino e di ebollizione	—	—	—	<i>3.03 C</i>	<i>Lav. fibre tessili artificiali e sintetiche</i>	—	—	—
2.04.05	Sorgenti di acque minerali	—	—	—	3.03.11	Torc. fibre tessili artif. e sintet.	—	—	—
2.04.06	Estr. caolino, argilla e gesso	—	—	—	3.03.12	Tess. fibre tessili artif. e sintet.	—	—	—
2.04.07	Ricerche minerali non metalliferi	—	—	—	3.03.13	Tint., stampa fib. tess.art. e sint.	—	—	—
2.04.08	Estr. di altri miner. non metallif.	—	—	—	3.04	INDUSTRIE DELLA LANA	17	481	1.026
3	INDUSTRIE MANIFATTURIERE	6.002	67.815	560.090	3.04.01	Lavatura meccanica della lana.	—	—	—
3.01	INDUSTRIE ALIMENTARI E AFFINI	407	4.028	44.302	3.04.02	Pettinatura della lana	—	—	—
3.01 A	<i>Ind. molitoria e pastificazione.</i>	189	749	7.273	3.04.03	Filatura della lana pettinata	—	—	—
3.01.01	Pilatura e altre lavoraz. di cereali	3	8	273	3.04.04	Filatura della lana cardata.	1	102	817
3.01.02	Molitura di cereali.	142	499	6.264	3.04.05	Tessitura della lana	2	342	209
3.01.03	Panificazione	31	113	127	3.04.06	Filat. e tess. a mano della lana	14	37	—
3.01.04	Pastificazione	13	129	609	3.04.07	Tintura, stampa tessuti di lana	—	—	—
					3.05	IND. FIBRE DURE E TESSILI VARIE	265	2.537	5.297
					<i>3.05 A</i>	<i>Industria canapa, lino e iuta</i>	6	615	3.010
					3.05.01	Lavorazione canapa e lino	3	351	673
					3.05.02	Lavorazione della iuta.	2	260	2.334
					3.05.03	Fabbricazione cordami e spaghi	1	4	3

Segue TAV. 9 -- Unità locali, addetti e potenza utilizzabile, per categorie di attività economica

N classi- fica- zione	RAMI, CLASSI, SOTTOCLASSI E CATEGORIE DI ATTIVITÀ ECONOMICA	UNITÀ LOCALI			N classi- fica- zione	RAMI, CLASSI, SOTTOCLASSI E CATEGORIE DI ATTIVITÀ ECONOMICA	UNITÀ LOCALI		
		N	Addetti	Potenza utilizza- bile HP			N	Addetti	Potenza utilizza- bile HP
3.05 B	<i>Ind. tessili non altrove classificate</i>	259	1.922	2.287	3.12	MACCH. NON ELETTR. E CARP. METALL.	161	3.627	9.111
3.05.04	Lavor. e classif. cascami tessili	—	—	—					
3.05.05	Fabbricazione tappeti da terra . . .	5	54	13	3.12 A	<i>Fonderie di 2ª fusione.</i>	13	227	583
3.05.06	Tessuti di maglia e maglieria. . . .	216	1.151	294	3.12.01	Fonderie di ghisa	7	202	550
3.05.07	Reti da pesca e da caccia	3	65	448	3.12.02	Fonderie di metalli non ferrosi.	6	25	33
3.05.08	Corde e tappeti di cocco.	2	6	—					
3.05.09	Passamanerie, tulli, veli, pizzi . .	25	175	—	3.12 B	<i>Macch. motr., app. imp. soll. e trasp.</i>	2	70	125
3.05.10	Nastri e tessuti elastici	—	—	—	3.12.03	Macchine motrici non elettriche	1	18	80
3.05.11	Lavoraz. setole, pelo, penne	5	222	382	3.12.04	Trasmissioni e organi relativi . .	—	—	—
3.05.12	Filatura e tessitura dell'amianto	—	—	—	3.12.05	App. per imp. di sollev. e trasp.	1	52	45
3.05.13	Filati, tessuti non altrove classif.	1	217	820	3.12.06	Motori a comb.interna per aerom.	—	—	—
3.05.14	Tint., stampa tess. non altr. class.	2	32	330					
3.06	IND. VESTIARIO E ABBIGLIAMENTO. . .	1.051	3.091	200	3.12 C	<i>Macchine utensili</i>	5	142	428
3.06.01	Fabbricazione feltri e cappelli . . .	—	—	—	3.12.07	Macch. utens. per lav. metalli . .	1	4	17
3.06.02	Fabbr. trecce e cappelli di paglia	—	—	—	3.12.08	Macch. utens. per lavor. legno.	4	138	411
3.06.03	Laboratori di modisteria.	10	25	—	3.12.09	Utensileria per macchine utensili	—	—	—
3.06.04	Laboratori confezione vestiario . .	843	2.270	103	3.12 D	<i>Macch. operatr. e per agricoltura . .</i>	15	1.027	4.169
3.06.05	Laboratori confezione pellicce. . .	9	26	—	3.12.10	Macch. per agricoltura.	1	64	340
3.06.06	Laboratori confezione biancheria	36	315	52	3.12.11	Macch. per estraz. e tratt. miner.	8	899	3.718
3.06.07	Fabbricazione guanti in pelle. . . .	2	5	—	3.12.12	Macch. per ind. tessile e vestiario	—	—	—
3.06.08	Oggetti di ornamento e arredam.	14	64	5	3.12.13	Macch. per carta e grafiche . . .	—	—	—
3.06.09	Fabbricazione di bottoni.	—	—	—	3.12.14	Macch. per siderurgia e fonderia	—	—	—
3.06.10	Confez. varie o access. vestiario	18	40	1	3.12.15	Macch. per ind. chimiche e alim.	4	41	38
3.06.11	Labor. di tappezziere in stoffa.	98	307	32	3.12.16	Pompe, compressori e simili . . .	2	23	73
3.06.12	Laboratori di materasso	21	39	7	3.12 E	<i>Carpent. metall. e appar. termici . .</i>	109	2.059	3.525
3.07	INDUSTRIE DELLE CALZATURE.	741	4.733	2.705	3.12.17	Carpenteria metallica	96	1.614	2.452
3.07.01	Calzaturifici.	181	4.013	2.501	3.12.18	Mobili e arredi metallici	11	143	298
3.07.02	Confez. e rip. a mano di calzature	528	673	187	3.12.19	Forni a combust. e appar. termici	—	—	—
3.07.03	Riparaz. a macchina di calzature	32	47	17	3.12.20	Appar. termici per uso domestico	2	302	775
3.08	INDUSTRIE DELLE PELLI E DEL CUOIO	35	390	78	3.12.21	Carrozze per bambini e infermi	—	—	—
3.08.01	Concierie	3	15	25	3.12.22	Costruz. caldaie e serbatoi . . .	—	—	—
3.08.02	Concia, tint. pelli per pellicceria	—	—	—	3.12.23	Costruz. appar. igienico-sanitari.	—	—	—
3.08.03	Fabbr. articoli di cuoio e pelle	32	375	53	3.12 F	<i>Prod. mecc. non altrove classificati.</i>	17	102	281
3.09	IND. MOBILIO E ARREDAM. IN LEGNO	253	1.135	1.938	3.12.24	Serram. e minuterie metalliche.	4	17	30
3.09.01	Fabbr. mobili e arred. in legno	186	1.005	1.901	3.12.25	Scatolame e fustame metallico.	6	47	115
3.09.02	Laccat., dorat., lucidatura mobili	67	130	37	3.12.26	Fabbricazione molle	—	—	—
3.10	INDUSTRIE DEL LEGNO.	783	4.685	12.431	3.12.27	Bulloneria e viteria lavorata . .	2	9	58
3.10 A	<i>Ind. del legno, del sughero e affini</i>	722	4.388	11.295	3.12.28	Stoviglie, vasellame, posateria . .	3	19	75
3.10.01	Stagion. e conserv. del legno . . .	13	129	940	3.12.29	Coltell. ed attrezzi per mestieri .	1	9	—
3.10.02	Prod. compensati e tranciati	3	299	1.468	3.12.30	Armi da fuoco e materiale bellico	1	1	3
3.10.03	Fabbricaz. recipienti in legno . . .	22	172	488	3.13	APPAR. ELETTR. E DI TELECOMUNICAZ.	14	273	578
3.10.04	Falegnameria e carpent. in legno	533	1.633	3.846	3.13.01	Macchine e apparecchi elettrici.	13	261	570
3.10.05	Fabbric. utensili e attrezzi.	34	467	595	3.13.02	Apparecchi di telecomunicazione	1	12	8
3.10.06	Prepar. crine veget. e lav. vimini	11	29	—	3.14	MECC. DI PRECIS., OREFIC., ARGENT.	78	947	2.531
3.10.07	Fabbricazione scope	23	377	438	3.14.01	Apparecchi per prove materiali	—	—	—
3.10.08	Lavorazione sughero.	2	5	10	3.14.02	Orologi e movimenti orologeria	2	510	2.036
3.10.09	Fabbricazione infissi.	78	1.272	3.505	3.14.03	Strumenti ottici.	7	195	412
3.10.10	Fabbricazione bauli in legno	—	—	—	3.14.04	Strum. per misure peso e capacità	1	4	1
3.10.11	Fabbricaz. di casse da morto	2	3	—	3.14.05	Macchine per scrivere e calcolare	1	1	—
3.10.12	Fabbric. di modelli per fonderia	1	2	5	3.14.06	Strum. e apparecchi per medicina	2	25	—
3.01 B	<i>Ind. veic. e carpent. navale in legno</i>	61	297	1.136	3.14.07	Medaglie, orficeria e argenteria	63	185	78
3.10.13	Costruz. e riparaz. veicoli in legno	12	22	38	3.14.08	Strum. topografici e geodetici . .	2	27	4
3.10.14	Carpenteria navale in legno	49	275	1.098	3.14.09	Costruz. bilance precisione	—	—	—
3.11	INDUSTRIE METALLURGICHE.	12	5.483	86.143	3.15	OFFICINE MECCANICHE	1.350	5.222	6.879
3.11.01	Prod. ghisa, acciaio e ferroleghie	3	2.023	23.399	3.15.01	Fuc., stamp. e imb. met. ferrosi	—	—	—
3.11.02	Trafilazione a freddo di tubi	1	14	—	3.15.02	Fuc., stamp., imbut. met. non fer.	6	167	320
3.11.03	Prod. e lavor. metalli non ferrosi	6	3.426	62.737	3.15.03	Tratt. sup. ed elettrolav. met.	28	253	571
3.11.04	Pezzi acc. fucin. e stamp. a caldo	—	—	—	3.15.04	Picchettaggio e coloritura navi.	3	139	8
3.11.05	Fabbric. tubi senza saldatura	—	—	—	3.15.05	Off. da ramaio, stagnino, fabbro	279	840	1.572
3.11.06	Prod. fili ferro e acciaio	—	—	—	3.15.06	Riparazioni di autoveicoli	231	1.197	1.249
3.11.07	Derivati lavorazione del filo	2	20	7	3.15.07	Riparaz. motoveicoli e biciclette	351	633	327
3.11.08	Prod. bulloni e dadi grezzi	—	—	—	3.15.08	Rip. imp. frig. e macch. per scriv.	41	143	162
					3.15.09	Lav. e riparaz. mecc. generiche	194	1.061	2.277
					3.15.10	Ripar. macch. elettr. e telecom.	91	353	230
					3.15.11	Rip. appar. riscald. e idrico-san.	84	372	161
					3.15.12	Riparazione fonografi	—	—	—
					3.15.13	Ripar. strum. scientif. e di precis.	—	—	—

Segue Tav. 9 — Unità locali, addetti e potenza utilizzabile, per categorie di attività economica

N classi- fica- zione	RAMI, CLASSI, SOTTOCLASSI E CATEGORIE DI ATTIVITÀ ECONOMICA	UNITÀ LOCALI			N classi- fica- zione	RAMI, CLASSI, SOTTOCLASSI E CATEGORIE DI ATTIVITÀ ECONOMICA	UNITÀ LOCALI		
		N	Addetti	Potenza utilizza- bile HP			N	Addetti	Potenza utilizza- bile HP
3.15.14	Riparaz. strumenti ottici. . . .	2	2	—	3.23	IND. POLIGRAFICHE ED EDITORIALI .	94	975	1.033
3.15.15	Riparazione di orologeria. . . .	40	62	2	3.23.01	Stabilimenti arti grafiche. . . .	68	599	765
3.15.16	Riparaz. strumenti musicali . .	—	—	—	3.23.02	Legatorie e rilegatorie	14	36	—
3.16	Costruz. mezzi di trasporto . . .	21	2.840	14.185	3.23.03	Editorie e agenzie di stampa . .	8	334	266
3.16.01	Biciclette e loro parti	3	41	34	3.23.04	Laboratori riproduzione disegni.	4	6	2
3.16.02	Motoveicoli e mototelai	—	—	—	3.24	IND. FOTO-FONO-CINEMATOGRAFICHE .	132	324	16
3.16.03	Autoveicoli e autotelai.	1	8	—	3.24.01	Studi fotografici.	131	319	16
3.16.04	Carrozzerie per auto-motoveicoli	1	24	17	3.24.02	Produtz., sincron., doppiat. films	1	5	—
3.16.05	Parti e access. di auto-motoveic.	—	—	—	3.24.03	Incis. ediz. dischi fonografici . .	—	—	—
3.16.06	Materiale rotabile ferro-tramviar.	—	—	—	3.25	OGGETTI IN MATERIE PLASTICHE . .	21	151	448
3.16.07	Costruz. altri veicoli metallici . .	—	—	—	3.25.01	Art. per ind. mecc. e mezzi trasp.	1	39	158
3.16.08	Costruz. e riparaz. di aeromobili	1	359	483	3.25.02	Fabbric. pavimenti, piastrelle . .	1	4	8
3.16.09	Cantieri navali per costr. metall.	14	2.402	13.643	3.25.03	Art. per ind. elettr. ed elettrodom.	—	—	—
3.16.10	Cantieri per demolizione navi . .	1	6	8	3.25.04	Art. per ottica, foto-cinematogr.	—	—	—
3.17	LAVORAZ. MINERALI NON METALLIFERI	410	10.373	25.954	3.25.05	Artic. per industria chimica . . .	—	—	—
3.17.01	Macinaz. minerali non metalliferi	—	—	—	3.25.06	Artic. per abbigliam. e arredam.	2	13	10
3.17.02	Lavorazione pietra da costruz. . .	1	1	3	3.25.07	Artic. per farmacia e medicina . .	—	—	—
3.17.03	Lavorazione marmi e pietre affini	59	291	960	3.25.08	Artic. per cancelleria e simili . .	1	4	24
3.17.04	Fabbricazione cemento.	3	87	2.942	3.25.09	Artic. per imballaggi e confez. . .	—	—	—
3.17.05	Produzione calce viva e idrata . .	2	6	11	3.25.10	Giocattoli e parti di strum. mus.	—	—	—
3.17.06	Produzione calce idraulica	—	—	—	3.25.11	Fabbricaz. di articoli vari	16	91	248
3.17.07	Produzione di gesso	2	12	—	3.26	INDUSTRIE MANIFATTURIERE VARIE .	27	573	683
3.17.08	Fabbricazione laterizi	27	953	6.184	3.26.01	Cavi e condutt. elettrici isolati	—	—	—
3.17.09	Ceramica, grès e mater. refratt.	17	949	3.293	3.26.02	Lamp. elettr., lamp. e tubi lumin.	4	16	15
3.17.10	Fabbricazione abrasivi naturali.	—	—	—	3.26.03	Fabbric. strumenti musicali . . .	7	13	5
3.17.11	Fabbr. manufatti in cemento . . .	69	1.153	3.809	3.26.04	Fabbric. e preparaz. cartapeccora	—	—	—
3.17.12	Fabbr. lastre, tubi di cem.-am.	—	—	—	3.26.05	Carta carb., nastri macch. scriv.	—	—	—
3.17.13	Fabbricazione e lavor. vetro . . .	215	6.530	8.368	3.26.06	Materiali dielettrici	2	51	138
3.17.14	Lavoraz. pietre dure e preziose	—	—	—	3.26.07	Armature e montature per occhiali	3	26	17
3.17.15	Fabbr. altri prod. min. non metall.	15	391	384	3.26.08	Manichini e materiali didattici . .	—	—	—
3.18	INDUSTRIE CHIMICHE.	66	11.459	290.237	3.26.09	Altre industrie manifatturiere . .	11	467	508
3.18.01	Chimico-estratt. e chimico-miner.	1	897	26.120	4	Costruz. e install. impianti	950	17.611	18.807
3.18.02	Produzione di esplosivi	1	3	—	4.01	Costruzioni	848	16.030	18.315
3.18.03	Acido solforico, concimi fosfatici	14	4.876	171.995	4.01.01	Cantieri per costruz. edili	638	13.010	15.013
3.18.04	Soda, potassa, cloro e derivati . .	3	11	17	4.01.02	Mov. di terra e lavori stradali . .	45	722	664
3.18.05	Produtz. elettrodi di carbone . . .	—	—	—	4.01.03	Edilizia specializzata	29	1.503	2.047
3.18.06	Carburo di calcio e abrasivi artif.	1	924	13.657	4.01.04	Edil. minore, attiv. aus. edilizia	136	795	591
3.18.07	Acido acetico e alcol metilico . . .	—	—	—	4.02	INDUSTRIE INSTALLAZIONE IMPIANTI .	102	1.581	492
3.18.08	Alcol etilico di 1ª categoria . . .	—	—	—	4.02.01	Impianti riscald. idrico-sanitari.	59	923	316
3.18.09	Produzione di gas compressi	5	90	1.647	4.02.02	Imp. prod. e trasf. energia elettr.	27	408	161
3.18.10	Oli e grassi vegetali ed animali	—	—	—	4.02.03	Imp. telegr. telef. e radiotelegraf.	10	191	15
3.18.11	Saponi, detersivi, profumerie . . .	13	1.285	7.249	4.02.04	Manutenz. e conduz. impianti . .	6	59	—
3.18.12	Produtz. dei derivati agrumari . . .	—	—	—	5	ENERG. ELETTR., GAS E ACQUA	81	2.550	73.933
3.18.13	Tartari, tartrati e derivati	—	—	—	5.01	Prod. e distrib. energia elettrica	38	1.758	65.078
3.18.14	Produzione farmaceut. ed affini	7	114	200	5.01.01	Prod. e distr. energia idroelettrica	35	1.518	1.197
3.18.15	Estratti per concia e tinta	—	—	—	5.01.02	Prod. e distr. energia termoelettr.	3	240	63.881
3.18.16	Colori organici sintetici	1	3	8	5.02	Produzione e distribuzione gas . .	19	458	1.636
3.18.17	Vernici, pitture, inchiostri, colle	6	47	327	5.02.01	Produtz. e distrib. gas illuminante	6	188	464
3.18.18	Mat. plastiche e resine sintetiche	4	2.975	66.262	5.02.02	Trasporto e distrib. gas naturali	7	112	756
3.18.19	Trasparente di cellulosa	—	—	—	5.02.03	Imbottigliamento gas in bombole	6	158	416
3.18.20	Produzione di materiali sensibili	—	—	—	5.03	Distribuzione di acqua	24	334	7.219
3.18.21	Produzioni chimiche varie	9	232	2.755	5.03.01	Distribuzione acqua potabile . . .	18	304	6.129
3.18.22	Laboratori analisi chimiche	1	2	—	5.03.02	Distribuzione acqua non potabile	6	30	1.090
3.19	DERIVATI PETROLIO E CARBONE . .	10	2.037	41.724	6	COMMERCIO.	16.908	43.564	23.753
3.19.01	Oli minerali, miscele lubrificanti	2	44	282	6.01	COMMERCIO ALL'INGROSSO	1.008	4.770	8.857
3.19.02	Raffinerie di petrolio	2	852	24.680	6.01 A	<i>Prodotti agricoli e alimentari . . .</i>	<i>587</i>	<i>2.247</i>	<i>1.554</i>
3.19.03	Derivati distillazione del carbone	5	98	756	6.01.01	Cereali e legumi secchi.	31	120	252
3.19.04	Cokerie.	1	1.043	16.006	6.01.02	Sementi e piante officinali	6	11	2
3.20	INDUSTRIE DELLA GOMMA ELASTICA .	22	56	71	6.01.03	Fiori, piante ornam. e semi giard.	9	23	—
3.20.01	Produtz. artic. gomma elastica.	—	—	—	6.01.04	Frutta, agrumi, ortaggi e funghi	97	412	97
3.20.02	Vulcan. e ripar. oggetti gomma	22	56	71					
3.21	PROD. CELL. TESS. E FIBRE TESS. ARTIF.	1	569	6.775					
3.21.01	Produzione cellul. per usi tessili	—	—	—					
3.21.02	Fibre tessili artific. e sintetiche.	1	569	6.775					
3.22	IND. DELLA CARTA E CARTOTECNICA.	16	310	1.534					
3.22.01	Fabbricaz. di carta e cartone . . .	4	85	1.118					
3.22.02	Trasformazione carta e cartone.	12	225	416					

Segue TAV. 9 — Unità locali, addetti e potenza utilizzabile, per categorie di attività economica

N classi- fica- zione	RAMI, CLASSI, SOTTOCLASSI E CATEGORIE DI ATTIVITÀ ECONOMICA	UNITÀ LOCALI			N classi- fica- zione	RAMI, CLASSI, SOTTOCLASSI E CATEGORIE DI ATTIVITÀ ECONOMICA	UNITÀ LOCALI		
		N	Addetti	Potenza utilizza- bile HP			N	Addetti	Potenza utilizza- bile HP
6.01.05	Animali vivi (bovini, suini, ecc.)	25	42	—	6.02.03	Macell. di carne ovina e caprina	13	23	12
6.01.06	Uova e animali vivi da cortile	16	38	59	6.02.04	Macellerie di carne mista . . .	411	787	783
6.01.07	Carni bovine, suine, equine, ovine	3	14	—	6.02.05	Tripperie	—	—	—
6.01.08	Pollame morto e selvaggina . .	6	23	5	6.02.06	Rivend. pollame e selvaggina .	32	79	38
6.01.09	Salumi e conserve alimentari .	14	53	6	6.02.07	Pizzicherie e rosticcerie	107	209	200
6.01.10	Prod. pesca, freschi e congelati	90	259	273	6.02.08	Rivendite di pesce	92	157	39
6.01.11	Prodotti pesca, secchi e conserv.	—	—	—	6.02.09	Latterie (senza lic. di P.S.) . .	384	613	460
6.01.12	Latte, latticini e formaggi . . .	21	144	39	6.02.10	Cereali, farine, paste alimentari	439	659	112
6.01.13	Farine, pane, paste alimentari .	29	128	31	6.02.11	Pane e altri gen.al., con ann.forno	508	2.213	1.716
6.01.14	Vino, aceto e acque minerali .	171	643	705	6.02.12	Gen.alim. con ann.ost. senza cuc.	148	389	98
6.01.15	Oli alimentari	5	19	1	6.02.13	Dolciumi	81	213	96
6.01.16	Caffè e surrogati caffè	5	16	3	6.02.14	Frutta, ortaggi, legumi freschi .	808	1.382	12
6.01.17	Dolciumi di ogni genere	42	154	42	6.02.15	Drogherie	89	194	71
6.01.18	Focaggi e semi oleosi	2	11	2	6.02.16	Vini, liquori, oli	335	511	35
6.01.19	Zucchero	—	—	—	6.02.17	Tabacchi e altri generi monop.	261	513	—
6.01.20	Droghe, spezie e coloniali . . .	1	1	—	6.02.18	Supermercati	5	80	21
6.01.21	Prod. agricoli e alimentari vari	14	136	37	6.02.19	Generi alimentari vari	1.317	2.921	861
6.01 B	<i>Mat. prime e ausil. non alimentari</i>	242	1.628	7.093	6.03	COMM. MIN. PROD. TESS. E ART. VEST.	2.652	6.583	181
6.01.22	Fibre tess. e filati uso industr.	1	2	—	6.03.01	Tessuti per abbigliam. e vestiario	196	943	3
6.01.23	Legname e affini	42	207	346	6.03.02	Confez. uomo, signora e bambino	117	335	2
6.01.24	Pelli greggie	3	8	—	6.03.03	Bianch., magl., art. abbigliam. .	311	723	2
6.01.25	Solfo, pietre per uso industriale	1	1	—	6.03.04	Filati, mercerie, passam. e ricami	499	867	—
6.01.26	Materiali da costruzione	41	211	84	6.03.05	Cappelli	39	95	—
6.01.27	Metalli ferrosi	27	181	49	6.03.06	Cuoi, pellami e access. calzate .	36	82	5
6.01.28	Metalli non ferrosi	1	8	7	6.03.07	Calzature	321	674	17
6.01.29	Minerali metalliferi	—	—	—	6.03.08	Ombrelli, bastoni, artic. viaggio	64	195	—
6.01.30	Combustibili solidi	43	236	143	6.03.09	Pelliccerie	9	38	—
6.01.31	Oli miner., carbur. e lubrificanti	51	677	6.420	6.03.10	Articoli sportivi	17	40	—
6.01.32	Cenci, cascami, carta da macero	26	86	44	6.03.11	Art. gomma, effetti vest. gomm.	6	30	—
6.01.33	Rottami metallici	6	11	—	6.03.12	Spaghi, cordami, sacchi, tele iuta	7	14	3
6.01 C	<i>Prodotti industriali non aliment.</i>	179	895	210	6.03.13	Art. in vimini, giunchi e simili	6	9	—
6.01.34	Prod. finiti in ferro o altro met.	13	114	175	6.03.14	Mobili	92	200	2
6.01.35	Macchine utensili	7	47	—	6.03.15	Stucchi, carte da parati ed affini	2	4	—
6.01.36	Macchine per l'industria tessile.	—	—	—	6.03.16	Utens., casual., vetrerie, ceramiche	130	270	21
6.01.37	Macchine per l'edilizia	—	—	—	6.03.17	Chincaglierie e bigiotterie . . .	66	125	8
6.01.38	Altre macch. per ind. e comm.	6	17	—	6.03.18	Botteghe antiquarie	24	44	—
6.01.39	Attrezzi e mater. per uso industr.	2	10	—	6.03.19	Ogg. d'arte moderna e contemp.	6	9	—
6.01.40	Macchine e attrezzi agricoli . .	2	4	—	6.03.20	Quadri, bronzi, sculture, stampe	171	516	7
6.01.41	Macchine per scrivere e calcolare	1	15	—	6.03.21	Arredi sacri e articoli religiosi .	2	3	—
6.01.42	Appar. e mater. radio-televisivo	4	10	—	6.03.22	Gioielli., orific., argent. e orolog.	173	320	17
6.01.43	Appar. ott., fotog., strum. precis.	—	—	—	6.03.23	Fiori e piante ornam. e da fiore	155	261	—
6.01.44	Orologerie ed accessori	1	5	—	6.03.24	Tessuti per arredam. e tendaggi	14	49	—
6.01.45	Veicoli, access. e parti ricambio	3	16	8	6.03.25	Grandi magazzini	4	314	86
6.01.46	Gioie, pietre e metalli preziosi.	3	16	—	6.03.26	Indumenti e oggetti usati . . .	44	63	1
6.01.47	Prodotti chimici per l'agricoltura	18	45	7	6.03.27	Altri prodotti tess. e art. vestiario	141	360	7
6.01.48	Cuoi e pelli conciate	3	12	—	6.04	COMM. MIN. PROD. MECCAN. E ART. VARI	1.889	4.671	1.437
6.01.49	Calzature ed access. per calzature	6	8	—	6.04.01	Ferramenta, utensili, casseforti.	147	438	23
6.01.50	Tessuti per abbigliamento . . .	12	119	—	6.04.02	Appar. e mater. per imp. idraul.	33	85	2
6.01.51	Tessuti per arredamento	—	—	—	6.04.03	Macch. ap. attr. per agr. e ind.	27	142	66
6.01.52	Filati, cucir., mercer. e passaman.	2	9	—	6.04.04	Macch., mob., attr. met. per uffici	20	113	4
6.01.53	Articoli abbigliam. e vestiario .	5	29	—	6.04.05	Mater. elettr., oggetti illuminaz.	98	281	10
6.01.54	Pellicce e pelli da pellicceria .	1	2	—	6.04.06	Apparecchi elettrodomestici . .	113	261	5
6.01.55	Art. da viaggio, pellett., marocch.	1	2	—	6.04.07	Macch., mob. in met. per uso dom.	29	108	4
6.01.56	Mobili	11	45	2	6.04.08	Appar. ott., fot., strum. di precis.	94	194	20
6.01.57	Oggetti di arredamento	2	12	—	6.04.09	Armi, muniz., attr. caccia e pesca	19	31	3
6.01.58	Carta da parati	—	—	—	6.04.10	Veicoli, pezzi ricambio e access.	46	347	265
6.01.59	Macch. e appar. per uso domestico	6	29	3	6.04.11	Motoveic., bicicl., pezzi ricambio	41	84	6
6.01.60	Vetriere, cristallerie, ceramiche .	7	25	—	6.04.12	Cartolerie	160	307	4
6.01.61	Spaghi e cordami, sacchi e simili	2	3	—	6.04.13	Librerie	40	96	—
6.01.62	Recip. in legno, articoli vimini .	—	—	—	6.04.14	Rivendite giornali e riviste . .	143	249	—
6.01.63	Carta e cartone in genere . . .	6	35	—	6.04.15	App. rad.-telev., gramm., dischi	89	246	2
6.01.64	Artic. cartoleria e cancelleria . .	11	28	—	6.04.16	Pianof. e strum. a fiato e corda	5	9	—
6.01.65	Libri	3	4	—	6.04.17	Edizioni musicali	—	—	—
6.01.66	Prod. chimici, oli e grassi per ind.	7	26	—	6.04.18	Giocattoli e affini	27	48	—
6.01.67	Colori e vernici	4	15	—	6.04.19	Vernici, smalti, colori, pennelli .	93	193	7
6.01.68	Saponi bucato, deters. e candele	2	15	2	6.04.20	Laterizi, cemento, calce	30	113	30
6.01.69	Special. medicinali e profumeria	17	145	—	6.04.21	Art. sanit., prod. chimico-farmac.	29	64	—
6.01.70	Art. sanit., da medic. e ferri chir.	6	13	6	6.04.22	Profum., ogg. per toletta e igien.	116	218	—
6.01.71	Giocattoli e articoli sportivi . .	—	—	—	6.04.23	Distributori di carburanti	152	374	459
6.01.72	Strum. musicali e accessori . . .	—	—	—	6.04.24	Distributori di gas in bombole .	56	164	45
6.01.73	Altri prod. ind. non alimentari .	8	36	7	6.04.25	Legna da ardere e carbone . . .	168	318	474
6.02	COMM. MINUTO GENERI ALIMENTARI.	5.225	11.333	4.833	6.04.26	Concimi e altri prod. utili agric.	46	80	8
6.02.01	Macellerie di carne bovina . . .	175	352	256	6.04.27	Saponi da bucato, detersivi, ecc.	29	40	—
6.02.02	Macellerie di carne equina . . .	20	38	23					

Segue Tav. 9 — Unità locali, addetti e potenza utilizzabile, per categorie di attività economica

N classi- fica- zione	RAMI, CLASSI, SOTTOCLASSI E CATEGORIE DI ATTIVITÀ ECONOMICA	UNITÀ LOCALI			N classi- fica- zione	RAMI, CLASSI, SOTTOCLASSI E CATEGORIE DI ATTIVITÀ ECONOMICA	UNITÀ LOCALI		
		N	Addetti	Potenza utilizza- bile HP			N	Addetti	Potenza utilizza- bile HP
6.04.28	Francobolli da collezione	7	10	—	7.05	TRASPORTI MARITTIMI	31	2.679	162
6.04.29	Animali vivi (pesci col., cani, ecc.)	1	2	—	7.05.01	Navigazione di cabotaggio	20	303	162
6.04.30	Altri articoli e prodotti vari . . .	31	56	—	7.05.02	Navigazione internazionale	11	2.376	—
6.05	COMM. MIN. GEN. ALIM. E NON ALIM.	320	695	168	7.06	TRASPORTI AEREI	3	28	—
6.05.01	Carne, pollame, selvagg. e uova	5	7	2	7.06.01	Servizi di trasporti interni	—	—	—
6.05.02	Pane, paste alimentari e farine .	120	267	84	7.06.02	Servizi di trasp. internazionali . .	3	28	—
6.05.03	Pizzic., salum., sals., rosticcerie .	1	4	—	7.07	ATTIVITÀ AUSILIARIE TRASPORTI. . .	308	3.183	6.062
6.05.04	Frutta, ortaggi e generi affini . .	38	61	—	7.07.01	Agenzie di viaggio e turismo . . .	60	353	8
6.05.05	Vini, liquori, oli.	11	19	—	7.07.02	Servizi ausiliari ferrovie	4	67	14
6.05.06	Generi alimentari vari	117	267	80	7.07.03	Serv. ausil. trasp. su via ordin. . .	75	407	269
6.05.07	Tessuti, biancheria, merceria . . .	14	33	—	7.07.04	Serv. ausil. trasp. mar., lac. e fluv.	11	255	5.532
6.05.08	Calzature e accessori, pellami . .	4	7	—	7.07.05	Servizi ausil. trasporti via aerea .	1	4	—
6.05.09	Mobili legno, articoli vimini . . .	3	15	—	7.07.06	Impr. carico, scarico e facch. . . .	27	1.332	220
6.05.10	Prod. tessili e artic. vestiario . .	—	—	—	7.07.07	Imprese di portabagagli	2	3	—
6.05.11	Prod. meccanici e affini	2	4	—	7.07.08	Imprese di spedizioni	61	648	1
6.05.12	Prod. e artic. vari non aliment.	5	11	2	7.07.09	Noleggio mezzi di trasporto	67	114	18
6.06	COMMERCIO AMBULANTE	2.228	3.067	—	7.08	COMUNICAZIONI	66	3.496	568
6.06.01	Generi alimentari	1.267	1.680	—	7.08.01	Servizi postelegrafonici	60	3.444	566
6.06.02	Articoli abbigliamento	334	515	—	7.08.02	Servizi radiotelegraf. e televisivi .	3	38	2
6.06.03	Articoli vari	627	872	—	7.08.03	Servizi ausiliari comunicazioni . .	3	14	—
6.07	ALBERGHI E PUBBLICI ESERCIZI . . .	3.376	11.590	6.003	8	CREDITO E ASSICURAZIONE	317	4.338	594
6.07.01	Alberghi, pensioni, locande	726	3.862	4.068	8.01	CREDITO	125	2.027	60
6.07.02	Stabilimenti balneari.	10	117	77	8.01.01	Ist. emiss. e di diritto pubblico . .	12	330	37
6.07.03	Ristoranti, trattorie, osterie . . .	808	2.850	493	8.01.02	Banche, casse di risparmio, ecc. . .	106	1.682	22
6.07.04	Caffè, bar, gelaterie e simili	1.634	4.319	1.220	8.01.03	Istituti speciali credito.	—	—	—
6.07.05	Pasticc. con event. annessa prod. .	33	126	84	8.01.04	Monti pegno 2ª cat. e agenzie . . .	1	3	—
6.07.06	Latterie	138	235	60	8.01.05	private di pegno	2	4	1
6.07.07	Sale da bigliardo, sale da ballo . .	27	81	1	8.01.06	Mutue di credito	4	8	—
6.08	ATTIVITÀ AUSILIARIE DEL COMMERCIO	210	855	2.274	8.02	ASSICURAZIONE	93	1.661	—
6.08.01	Magazz. gen. dep. conto terzi . . .	10	68	916	8.02.01	Assicurazione ramo vita	1	24	—
6.08.02	Mag. dep. ditte ind. e comm.	26	148	1.310	8.02.02	Assicurazione ramo danni	1	2	—
6.08.03	Rappresentanze di commercio	37	81	7	8.02.03	Assicurazione mista	15	1.442	—
6.08.04	Mediazione immobili e terreni . . .	9	25	—	8.02.04	Servizi ausiliari assicurazione . . .	76	193	—
6.08.05	Imprese immobiliari	8	13	—	8.03	GESTIONI FINANZIARIE	99	650	534
6.08.06	Mediazione di bestiame	8	8	—	8.03.01	Istituti finanziari	2	11	—
6.08.07	Mediazione di merci varie	22	29	—	8.03.02	Gestione entrate finanziarie	50	294	12
6.08.08	Agenzie distribuz. prodotti vari . . .	6	59	—	8.03.03	Banchi lotto, conc. pronost., ecc. . .	47	345	522
6.08.09	Agenz. inform. comm. e serv. vari . .	47	86	—	9	SERV. E ATTIV. SOCIALI VARIE	1.811	5.172	3.474
6.08.10	Vendita all'asta mobili e oggetti . . .	3	18	—	9.01	SERVIZI PER IGIENE E PULIZIA	1.468	3.839	2.197
6.08.11	Agenzie di pubblicità	12	70	1	9.01.01	Serv. igiene ed estet. persona	1.163	2.202	1.064
6.08.12	Gestione di pubblici mercati	7	33	37	9.01.02	Lavand., stirerie, smacchiatricie . .	266	782	994
6.08.13	Forniture di bordo, casermaggio . . .	12	183	3	9.01.03	Serv. pulizia e disinfezione locali . .	11	271	11
6.08.14	Noleggio attrezzature, macchine . . .	3	34	—	9.01.04	Servizi nettezza urbana	10	537	116
6.08.15	Noleggio oggetti uso personale	—	—	—	9.01.05	Servizi funebri	18	47	12
7	TRASPORTI E COMUNICAZIONI.	1.009	17.692	10.459	9.02	SERVIZI DELLO SPETTACOLO.	161	856	1.277
7.01	TRASP. FERROV. E TRAMV. ESTRAURB.	28	3.860	2.323	9.02.01	Imprese dello spettacolo	161	856	1.277
7.01.01	Ferrovie esercitate dallo Stato . . .	20	3.758	2.290	9.03	SERVIZI SANITARI	157	407	—
7.01.02	Ferrovie in concessione	8	102	33	9.03 A	Servizi sanitari privati	157	407	—
7.01.03	Servizi tramvie estraurbane	—	—	—	9.03.01	Stab. idropinici e idrotermali	—	—	—
7.02	TRASPORTI ESTRAURBANI SU STRADA . .	376	2.518	387	9.03.05	Farmacie	157	407	—
7.02.01	Autol., filovie, funivie estraurb. . .	12	860	286	9.04	SERV. PRIV. ISTR. E FORMAZ. PROFES.	24	66	—
7.02.02	Trasporto persone con autovett. . . .	26	36	11	9.04.03	Scuole guida, pilotaggio e simili . . .	24	66	—
7.02.03	Serv. estraurb. trasporto merci	338	1.622	90	9.08	SERV. VARI NON ALTROVE CLASSIFIC.	1	4	—
7.03	TRASPORTI URBANI	162	1.776	780	9.08.03	Copisterie	1	4	—
7.03.01	Tramvie, filovie, autolinee	5	1.490	715	9.08.06	Centri meccanogr. per conto terzi . .	—	—	—
7.03.02	Trasp. pers. con vett. e autovett. . . .	107	117	65					
7.03.03	Servizi urbani trasporto merci	50	169	—					
7.04	TRASPORTI LACUALI E FLUVIALI	35	152	177					
7.04.01	Navigazione lacuale	29	116	—					
7.04.02	Navigazione fluviale	6	36	177					
						TOTALE	28.088	162.543	693.515

TAV. 10 — Addetti alle unità locali per categoria posizionale e sesso

N classi- fica- zione	RAMI, CLASSI E SOTTOCLASSI DI ATTIVITÀ ECONOMICA	IMPREDI- TORI, TITOLARI, COOPERATORI		FAMILIARI COADIUVANTI		DIRIGENTI E IMPIEGATI		CATEGORIE SPECIALI, OPERAI SPE- CIALIZZATI E QUALIFICATI		OPERAI COMUNI E MANOVALI		APPRENDISTI		ALTRI		TOTALE	
		MF	M	MF	M	MF	M	MF	M	MF	M	MF	M	MF	M	MF	M
		1	AGRICOLTURA, FORESTE, CACCIA E PESCA	1.198	1.182	780	748	179	156	772	771	598	589	13	11	7	7
1.03	Foreste	—	—	—	—	—	—	—	—	—	—	—	—	—	—	—	—
1.04	Pesca	898	888	608	577	19	18	673	672	484	481	9	8	3	3	2.694	2.647
1.04 A	Pesca in acque dolci	55	55	55	49	—	—	6	6	—	—	—	—	—	—	116	110
1.04 B	Pesca e allev. in acque marine.	843	833	553	528	19	18	667	666	484	481	9	8	3	3	2.578	2.537
1.05	Attività connesse con l'agricoltura	300	294	172	171	160	138	99	99	114	108	4	3	4	4	853	817
1.05 A	Attività trasform. annesse ad aziende agricole o svolte in sociale	53	51	10	10	26	22	37	37	59	56	4	3	1	1	190	180
1.05 B	Esercizio di macchine agricole	245	241	161	160	1	1	24	24	15	15	—	—	—	—	446	441
1.05 C	Enti economici per l'agricoltura.	2	2	1	1	133	115	38	38	40	37	—	—	3	3	217	196
2	INDUSTRIE ESTRATTIVE	64	60	56	56	14	13	71	71	47	47	1	1	1	1	254	249
2.01	Estraz. di carboni fossili e di torba	—	—	—	—	—	—	—	—	—	—	—	—	—	—	—	—
2.02	Estraz. di combustibili liquidi e gassosi	—	—	—	—	—	—	—	—	—	—	—	—	—	—	—	—
2.03	Estraz. di minerali metalliferi	—	—	—	—	—	—	—	—	—	—	—	—	—	—	—	—
2.04	Estraz. di altri minerali.	64	60	56	56	14	13	71	71	47	47	1	1	1	1	254	249
2.04 A	Marmo, pietre e altri mater. da costruz.	64	60	56	56	14	13	71	71	47	47	1	1	1	1	254	249
2.04 B	Solfo, sale e altri miner. non metalliferi	—	—	—	—	—	—	—	—	—	—	—	—	—	—	—	—
3	INDUSTRIE MANIFATTURIERE	6.604	5.837	2.219	1.450	5.844	4.563	24.732	21.810	17.127	12.623	10.291	6.410	998	903	67.815	53.596
3.01	Industrie alimentari e affini.	428	396	234	147	409	310	1221	1.125	1.504	824	166	83	66	62	4.028	2.947
3.01 A	Ind. molitoria e della pastificazione.	209	192	131	90	43	38	147	133	144	128	71	33	4	3	749	617
3.01 B	Industria dolciaria	51	47	34	10	13	6	41	34	72	20	34	25	2	2	247	144
3.01 C	Industria casearia	68	65	28	19	48	27	80	64	475	62	39	13	14	14	752	264
3.01 D	Industria conserveria	8	8	3	3	51	42	147	124	104	88	2	2	1	1	316	268
3.01 E	Industria olearia	5	5	4	3	13	9	73	73	57	45	—	—	2	2	154	137
3.01 F	Industrie alimentari varie	10	10	4	1	80	70	461	459	238	199	2	—	31	31	826	770
3.01 G	Industrie bevande alcoliche.	39	37	18	10	116	84	178	148	296	208	7	3	6	3	660	493
3.01 H	Industrie bevande analcoliche.	23	20	7	7	34	26	72	72	87	43	8	4	6	6	237	178
3.01 I	Industria del freddo.	15	12	5	4	11	8	22	18	31	31	3	3	—	—	87	76
3.02	Industria del tabacco.	2	2	—	—	87	44	131	131	513	81	—	—	6	6	739	264
3.03	Ind. della seta, del cotone e della lavoraz. delle fibre tessili artif. e sintetiche.	7	6	4	2	46	25	372	103	284	96	59	20	5	3	777	255
3.03 A	Industria della seta	4	4	—	—	13	3	32	3	34	2	10	1	—	—	93	13
3.03 B	Industria del cotone.	3	2	4	2	33	22	340	100	250	94	49	19	5	3	684	242
3.03 C	Lavoraz. fibre tessili artif. e sintetiche	—	—	—	—	—	—	—	—	—	—	—	—	—	—	—	—
3.04	Industrie della lana	17	5	6	1	37	26	190	53	133	14	96	3	2	1	481	103
3.05	Ind. delle fibre dure e tessili varie.	284	49	121	19	211	121	916	264	336	86	647	32	22	11	2.537	582
3.05 A	Canapa, lino, iuta e simili	4	3	2	1	119	77	380	157	91	30	12	1	7	1	615	270
3.05 B	Tessili varie non altrove classificate	280	46	119	18	92	44	536	107	245	56	635	31	15	10	1.922	312
3.06	Ind. del vestiario e dell'abbigliamento	1.072	738	378	111	48	25	462	124	210	35	909	139	12	9	3.091	1.181
3.07	Industrie delle calzature	818	806	249	158	98	51	1.218	918	852	567	1.494	745	4	4	4.733	3.249
3.08	Ind. delle pelli e del cuoio	36	32	18	9	21	4	74	39	96	24	145	28	—	—	390	136
3.09	Ind. mobilio e arredam. in legno	288	284	85	79	10	8	317	311	55	55	380	338	—	—	1.135	1.075
3.10	Industrie del legno.	893	889	279	254	121	87	1.226	1.119	1.031	766	1.128	829	7	7	4.685	3.951
3.10 A	Legno, sughero e affini	822	819	254	230	117	84	1.118	1.011	1.004	739	1.066	767	7	7	4.388	3.657
3.10 B	Veicoli e carpenteria navale	71	70	25	24	4	3	108	108	27	27	62	62	—	—	297	294
3.11	Industrie metallurgiche	16	15	2	2	592	527	2.164	2.162	2.461	2.424	54	49	194	186	5.483	5.365
3.12	Costruz. di macchine non elettriche, di carpenteria metallica e simili	192	189	42	32	224	157	1.310	1.294	779	602	1.057	961	23	23	3.627	3.258
3.12 A	Fonderie di 2ª fusione	16	16	4	4	18	11	71	71	65	65	49	49	4	4	227	220
3.12 B	Macchine motrici non elettriche.	3	3	—	—	7	5	33	33	1	1	26	26	—	—	70	68
3.12 C	Macch. utens. e utensileria per macch.	6	6	4	2	5	1	63	63	5	5	59	59	—	—	142	136
3.12 D	Macch. operatrici e per agricoltura	9	9	3	1	122	102	562	562	265	265	56	56	10	10	1.027	1.005
3.12 E	Carpent. metallica, fornì e caldaie	142	140	27	22	69	37	565	549	422	253	325	731	9	9	2.059	1.741
3.12 F	Prod. meccan. non altrove classificati	16	15	4	3	3	1	16	16	21	13	42	40	—	—	102	88
3.13	Costruz. di macchine e appar. elettrici	16	16	2	2	18	8	56	56	9	7	172	165	—	—	273	254
3.14	Meccan. di precis.; oreficeria, argenteria	79	72	23	17	102	63	278	243	311	81	122	66	32	22	947	564
3.15	Officine meccaniche.	1.487	1.468	466	418	68	28	920	920	522	514	1.752	1.724	7	7	5.222	5.079
3.16	Ind. costruz. mezzi di trasporto	20	20	10	8	378	351	1.708	1.708	556	541	94	94	74	71	2.840	2.793
3.17	Ind. lavoraz. minerali non metalliferi	549	489	150	103	708	465	4.146	3.611	3.338	2.491	1.392	794	90	58	10.373	8.011
3.18	Industrie chimiche	54	50	19	12	1.848	1.584	5.756	5.573	3.443	2.953	82	48	257	237	11.459	10.457
3.19	Ind. derivati petrolio e carbone	5	5	3	2	430	376	1.223	1.140	213	173	—	—	163	162	2.037	1.858

Segue TAV. 10 — Addetti alle unità locali per categoria posizionale e sesso

N classi- fica- zione	RAMI, CLASSI E SOTTOCLASSI DI ATTIVITÀ ECONOMICA	IMPREDI- TORI, TITOLARI, COOPERATORI		FAMILIARI COADIUVANTI		DIRIGENTI E IMPIEGATI		CATEGORIE SPECIALI, OPERAI SPE- CIALIZZATI E QUALIFICATI		OPERAI COMUNI E MANOVALI		APPRENDISTI		ALTRI		TOTALE	
		MF	M	MF	M	MF	M	MF	M	MF	M	MF	M	MF	M	MF	M
		3.20	Industrie della gomma elastica	24	22	6	5	3	1	8	8	3	2	12	12	—	—
3.21	Produz. della cellulosa per tessuti, delle fibre tessili artificiali e sintetiche . . .	—	—	—	—	141	123	359	359	37	31	—	—	32	32	569	545
3.22	Industrie della carta e della cartotecnica	12	11	9	6	44	21	109	68	84	42	50	10	2	2	310	160
3.23	Industrie poligrafiche ed editoriali . . .	103	89	38	26	155	133	371	305	147	123	161	105	—	—	975	781
3.24	Industrie foto-fono-cinematografiche . .	148	139	59	30	14	7	38	36	9	4	56	44	—	—	324	260
3.25	Produz. oggetti in materie plastiche . .	24	19	5	2	3	2	37	35	14	1	68	36	—	—	151	95
3.26	Industrie manifatturiere varie	30	26	11	5	28	16	122	105	187	86	195	85	—	—	573	323
4	COSTRUZIONI E INSTALL. DI IMPIANTI . .	1.033	1.024	311	289	531	401	7.237	7.235	7.171	7.108	1.269	1.257	59	56	17.611	17.370
4.01	Costruzioni	946	943	285	268	458	356	6.621	6.619	6.707	6.645	961	953	52	49	16.030	15.833
4.02	Installazione impianti.	87	81	26	21	73	45	616	616	464	463	308	304	7	7	1.581	1.537
5	PRODUZ. E DISTRIBUZ. DI ENERGIA ELET- TRICA E GAS, DISTRIBUZIONE DI ACQUA	18	17	1	1	1.194	933	792	792	469	467	10	9	66	18	2.550	2.237
5.01	Produz. e distribuz. di energia elettrica	10	9	—	—	960	721	524	524	212	211	1	—	51	4	1.758	1.469
5.02	Produz. e distribuzione di gas.	2	2	—	—	125	115	156	156	161	161	8	8	6	6	458	448
5.03	Distribuzione di acqua	6	6	1	1	109	97	112	112	96	95	1	1	9	8	334	320
6	COMMERCIO	16.403	11.532	10.746	4.696	5.021	3.067	4.286	3.618	3.361	2.429	2.698	1.504	1.049	732	43.564	27.578
6.01	Commercio all'ingrosso	1.001	931	479	325	1.123	784	803	757	1.053	843	223	126	88	69	4.770	3.835
6.01 A	Prodotti agricoli e alimentari.	614	581	334	227	345	260	257	226	581	423	77	40	39	32	2.247	1.789
6.01 B	Materie prime e ausil. non alimentari	229	210	74	50	446	322	468	465	352	320	35	24	24	24	1.628	1.415
6.01 C	Prodotti industriali non alimentari . .	158	140	71	48	332	202	78	66	120	100	111	62	25	13	895	631
6.02	Comm. al minuto generi alimentari . . .	5.010	3.471	3.728	1.549	622	328	719	684	452	399	706	488	96	80	11.333	6.999
6.03	Comm. al minuto prodotti tessili e arti- coli di vestiario e abbigliamento . . .	2.519	1.539	1.239	511	1.553	833	165	103	298	189	728	235	81	69	6.583	3.479
6.04	Comm. al minuto prod. meccanici	1.781	1.318	896	474	792	512	333	319	347	339	466	370	56	50	4.671	3.382
6.05	Comm. al minuto generi diversi, alim. e non alimentari.	320	224	283	102	30	11	9	7	17	17	32	19	4	3	695	383
6.06	Commercio ambulante	2.243	1.652	754	377	—	—	—	—	—	—	—	—	70	51	3.067	2.080
6.07	Alberghi e pubblici esercizi	3.331	2.219	3.334	1.334	562	391	2.159	1.650	1.065	535	514	261	625	383	11.590	6.773
6.08	Attività ausiliarie del commercio. . . .	198	178	33	24	339	208	98	98	129	107	29	5	29	27	855	647
7	TRASPORTI E COMUNICAZIONI.	1.455	1.429	232	184	5.111	3.854	6.655	6.352	2.954	2.875	154	143	1.131	1.008	17.692	15.845
7.01	Trasporti ferrov. e tramv. extraurbani .	5	5	—	—	1.181	1.156	1.462	1.462	1.121	1.120	—	—	91	66	3.860	3.809
7.02	Trasporti extraurbani su strada	429	425	110	99	290	222	1.345	1.322	261	259	52	47	31	31	2.518	2.405
7.03	Trasporti urbani	229	229	34	32	177	159	1.144	1.144	95	89	5	5	92	91	1.776	1.749
7.04	Trasporti lacuali e fluviali.	72	72	21	16	7	2	12	12	40	40	—	—	—	—	152	142
7.05	Trasporti marittimi.	18	18	—	—	874	811	1.195	1.161	591	581	1	1	—	—	2.679	2.572
7.06	Trasporti aerei.	—	—	—	—	22	16	—	—	6	6	—	—	—	—	28	22
7.07	Attività ausiliarie dei trasporti	698	677	66	37	817	640	909	907	569	562	83	78	41	37	3.183	2.938
7.08	Comunicazioni	4	3	1	—	1.743	848	588	344	271	218	13	12	876	783	3.496	2.208
8	CREDITO, ASSICURAZ. E GESTIONI FINANZ.	109	106	18	11	3.677	3.084	288	282	34	29	20	6	192	126	4.338	3.644
8.01	Credito	10	10	2	1	1.673	1.502	254	253	—	—	2	—	86	64	2.027	1.830
8.02	Assicurazione	89	86	14	8	1.438	1.101	—	—	—	—	17	6	103	59	1.661	1.260
8.03	Gestioni finanziarie.	10	10	2	2	566	481	34	29	34	29	1	—	3	3	650	554
9	SERVIZI E ATTIVITÀ SOCIALI VARIE	1.748	1.168	695	303	392	270	571	392	1.046	636	628	149	92	27	5.172	2.945
9.01	Servizi per l'igiene e la pulizia	1.437	895	451	188	49	32	380	209	886	531	609	139	27	5	3.839	1.999
9.02	Servizi dello spettacolo	138	129	156	77	225	171	180	173	113	91	8	7	36	13	856	661
9.03	Servizi sanitari.	150	126	68	28	103	56	4	3	47	14	6	2	29	9	407	238
9.03 A	Servizi sanitari privati	150	126	68	28	103	56	4	3	47	14	6	2	29	9	407	238
9.04	Servizi privati per l'istruzione e la for- mazione professionale.	22	18	17	10	15	11	7	7	—	—	5	1	—	—	66	47
9.08	Servizi vari, non altrove classificati . .	1	—	3	—	—	—	—	—	—	—	—	—	—	—	4	—
	TOTALE	28.632	22.355	15.058	7.738	21.963	16.341	45.404	41.323	32.807	26.803	15.084	9.490	3.595	2.878	162543	126.928
	FINO A 18 ANNI	76	37	1.250	648	284	95	412	195	1.216	571	9.013	5.425	105	65	12.356	7.036
	DA 18 A 20 ANNI	248	122	1.190	643	816	278	1.151	646	1.691	929	4.120	2.716	142	103	9.358	5.437
	OLTRE 20 ANNI	28.308	22.196	12.618	6.447	20.863	15.968	43.841	40.482	29.900	25.303	1.951	1.349	3.348	2.710	140829	114.455

TAV. 11 — Spese per il personale nel 1960 per titolo di spesa e gruppi posizionali del personale

Migliaia di lire

N. classificazione	RAMI, CLASSI E SOTTOCLASSI DI ATTIVITÀ ECONOMICA	RETRIBUZIONI LORDE				RITENUTE A CARICO DEL PERSONALE				CONTRIBUTI E SPESE A CARICO DEL DATORE DI LAVORO			
		Totale		assegni familiari		Totale		contributi sociali obbligatori		Totale		contributi sociali obbligatori	
		Dirig. e impieg.	Altro personale	Dirig. e impieg.	Altro personale	Dirig. e impieg.	Altro personale	Dirig. e impieg.	Altro personale	Dirig. e impieg.	Altro personale	Dirig. e impieg.	Altro personale
1	AGRICOLTURA, FORESTE, CACCIA E PESCA	175.358	471.637	10.564	100.280	20.268	22.343	12.756	20.247	56.559	144.244	46.270	141.829
1.03	Foreste	—	—	—	—	—	—	—	—	—	—	—	—
1.04	Pesca	3.697	372.144	370	85.334	265	15.350	131	14.925	1.364	110.256	1.256	109.916
1.04 A	Pesca in acque dolci	—	4.183	—	638	—	265	—	193	—	1.267	—	1.256
1.04 B	Pesca e allev. in acque marine.	3.697	367.961	370	84.696	265	15.085	131	14.732	1.364	108.989	1.256	108.660
1.05	Attività connesse con l'agricoltura	171.661	99.493	10.194	14.946	20.003	6.993	12.625	5.322	55.195	33.988	45.014	31.913
1.05 A	Attività trasform. annesse ad aziende agricole o svolte in sociale	12.555	48.818	875	7.727	1.292	3.233	797	2.510	4.448	17.875	3.882	16.617
1.05 B	Esercizio di macchine agricole	—	5.300	—	688	—	310	—	282	—	1.887	—	1.813
1.05 C	Enti economici per l'agricoltura.	159.106	45.375	9.319	6.531	18.711	3.450	11.828	2.530	50.747	14.226	41.132	13.483
2	INDUSTRIE ESTRATTIVE	8.628	64.134	1.000	12.379	593	2.984	422	2.544	3.326	26.093	3.318	26.039
2.01	Estraz. di carboni fossili e di torba	—	—	—	—	—	—	—	—	—	—	—	—
2.02	Estraz. di combustibili liquidi e gassosi	—	—	—	—	—	—	—	—	—	—	—	—
2.03	Estraz. di minerali metalliferi	—	—	—	—	—	—	—	—	—	—	—	—
2.04	Estraz. di altri minerali	8.628	64.134	1.000	12.379	593	2.984	422	2.544	3.326	26.093	3.318	26.039
2.04 A	Marmo, pietre e altri mater. da costruz.	8.628	64.134	1.000	12.379	593	2.984	422	2.544	3.326	26.093	3.318	26.039
2.04 B	Solfo, sale e altri miner. non metalliferi	—	—	—	—	—	—	—	—	—	—	—	—
3	INDUSTRIE MANIFATTURIERE	7.983.949	29.112.643	326.838	3.295.697	862.309	2.073.455	439.448	1.429.986	3.252.671	11.798.891	2.131.574	9.504.406
3.01	Industrie alimentari e affini	516.943	1.505.860	24.883	205.941	54.789	115.086	30.220	82.548	214.945	571.799	143.220	507.216
3.01 A	Ind. molitoria e della pastificazione.	49.513	162.065	2.911	22.229	4.049	11.018	2.648	8.843	19.086	69.845	12.419	60.166
3.01 B	Industria dolciaria	9.867	48.756	634	3.673	838	3.559	531	2.889	3.870	23.037	3.059	21.466
3.01 C	Industria conserviera	34.459	180.655	2.050	19.937	2.878	12.111	1.939	10.324	13.008	75.687	10.785	72.099
3.01 D	Industria casearia	67.418	185.771	3.217	26.571	7.208	16.894	3.836	11.156	25.823	58.095	19.430	54.831
3.01 E	Industria olearia	16.188	94.064	792	14.903	1.694	6.473	983	4.361	6.026	39.261	4.831	36.791
3.01 F	Industrie alimentari varie	147.711	527.679	7.557	79.349	18.011	42.131	9.398	28.620	73.017	186.968	39.866	153.542
3.01 G	Industrie bevande alcoliche.	147.290	193.276	5.512	26.542	15.499	14.730	8.292	10.213	57.169	76.358	38.895	68.595
3.01 H	Industrie bevande analcoliche.	30.234	85.717	1.790	8.911	3.079	6.305	1.881	4.765	12.554	31.885	10.403	29.562
3.01 I	Industria del freddo.	14.263	27.877	420	3.826	1.533	1.865	712	1.377	4.392	10.663	3.482	10.164
3.02	Industria del tabacco	121.577	555.244	4.187	30.020	12.371	39.511	6.995	28.785	9.698	75.572	8.633	65.518
3.03	Ind. della seta, del cotone e della lavoraz. delle fibre tessili artif. e sintetiche	55.013	356.226	1.801	15.567	6.229	28.780	3.568	20.134	24.453	131.905	17.853	121.719
3.03 A	Industria della seta	16.132	29.292	581	1.663	1.687	1.948	990	1.383	8.525	12.127	5.360	9.331
3.03 B	Industria del cotone	38.881	336.934	1.220	13.904	4.542	26.832	2.578	18.751	15.928	119.778	12.493	112.388
3.03 C	Lavoraz. fibre tessili artif. e sintetiche	—	—	—	—	—	—	—	—	—	—	—	—
3.04	Industrie della lana	38.606	188.919	2.803	14.431	4.417	16.637	2.407	10.342	16.243	72.561	14.577	55.617
3.05	Ind. delle fibre dure e tessili varie	296.006	616.437	12.543	46.153	39.553	48.405	20.197	32.745	128.656	240.855	104.715	218.295
3.05 A	Canapa, lino, iuta e simili	213.288	243.199	9.204	25.671	30.987	24.571	15.168	14.796	94.695	94.695	77.910	83.272
3.05 B	Tessili varie non altrove classificate	82.718	373.238	3.339	20.482	8.566	23.834	5.029	17.949	33.961	146.160	26.805	135.023
3.06	Ind. del vestiario e dell'abbigliamento	23.262	235.857	855	8.019	2.301	14.739	1.473	11.462	8.059	74.055	6.236	68.854
3.07	Industrie delle calzature	30.654	705.438	2.714	92.273	2.069	31.410	1.931	27.535	10.649	225.902	7.539	205.168
3.08	Ind. delle pelli e del cuoio	7.138	70.299	312	2.889	551	3.783	526	3.273	3.173	24.197	2.665	23.261
3.09	Ind. mobilio e arredam. in legno	17.151	193.270	1.562	14.987	975	9.575	766	8.240	4.211	55.713	4.075	53.503
3.10	Industrie del legno	86.717	1.157.535	5.515	144.174	6.988	70.675	4.175	50.231	30.108	395.855	24.725	370.212
3.10 A	Legno, sughero e affini	83.003	1.099.727	5.181	136.652	6.729	67.497	3.988	47.602	28.628	373.984	23.525	349.953
3.10 B	Veicoli e carpenteria navale	3.714	57.808	334	7.522	259	3.178	187	2.629	1.480	21.871	1.200	20.259
3.11	Industrie metallurgiche	1.012.229	4.470.101	45.504	592.890	113.008	325.865	51.177	206.523	400.815	1.966.495	269.180	1.435.911
3.12	Costruz. di macchine non elettriche, di carpenteria metallica e simili	237.060	1.567.655	9.984	144.724	22.059	99.644	11.930	71.421	78.133	543.851	63.073	522.401
3.12 A	Fonderie di 2ª fusione	21.314	104.576	718	15.574	2.278	6.288	1.158	4.501	7.925	37.587	5.770	34.760
3.12 B	Macchine motrici non elettriche	5.731	34.378	246	2.597	541	2.312	296	1.443	2.048	9.785	1.512	8.960
3.12 C	Macch. utens. e utensileria per macch.	1.156	39.167	—	4.101	83	2.258	63	1.683	598	17.527	507	16.803
3.12 D	Macch. operatrici e per agricoltura	184.495	966.799	7.500	87.751	17.561	67.483	9.187	45.428	58.105	342.421	47.071	334.311
3.12 E	Carpent. metallica, forni e caldaie	23.866	408.719	1.520	34.354	1.565	20.767	1.201	17.854	9.241	133.252	7.997	124.304
3.12 F	Prod. meccan. non altrove classificate	498	14.016	—	347	31	536	25	512	216	3.279	216	3.263
3.13	Costruz. di macchine e appar. elettrici	5.125	37.852	191	2.456	305	2.481	238	2.174	1.787	10.314	1.606	9.478
3.14	Meccanica di precis.; oreficeria, argenteria	138.801	429.335	6.567	36.650	15.311	30.300	7.625	21.407	60.206	179.816	41.823	151.538
3.15	Officine meccaniche	36.590	866.016	1.709	66.579	2.574	43.161	1.860	34.913	13.513	273.919	11.834	256.933
3.16	Ind. costruz. mezzi di trasporto	558.681	1.815.377	26.863	227.126	61.432	137.476	33.152	94.572	192.783	759.233	137.527	634.924
3.17	Ind. lavoraz. minerali non metalliferi	759.647	4.692.439	35.267	567.390	73.394	330.207	39.091	238.526	293.739	1.910.150	221.448	1.609.330
3.18	Industrie chimiche	2.645.217	6.855.048	93.794	819.127	283.994	514.608	143.475	345.245	1.178.283	3.084.276	677.365	2.300.733
3.19	Ind. derivati petrolio e carbone	855.149	1.718.677	32.973	200.036	97.172	130.023	47.104	84.780	349.958	806.173	212.583	536.285

Segue Tav. 11 — Spese per il personale nel 1960 per titolo di spesa e gruppi posizionali del personale
Migliaia di lire

N. classificazione	RAMI, CLASSI E SOTTOCLASSI DI ATTIVITÀ ECONOMICA	RETRIBUZIONI LORDE				RITENUTE A CARICO DEL PERSONALE				CONTRIBUTI E SPESE A CARICO DEL DATORE DI LAVORO			
		Totale		assegni familiari		Totale		contributi sociali obbligatori		Totale		contributi sociali obbligatori	
		Dirig. e impieg.	Altro personale	Dirig. e impieg.	Altro personale	Dirig. e impieg.	Altro personale	Dirig. e impieg.	Altro personale	Dirig. e impieg.	Altro personale	Dirig. e impieg.	Altro personale
3.20	Industrie della gomma elastica	754	8.562	—	283	71	432	65	397	198	2.685	165	2.642
3.21	Prod. della cellulosa per tessuti, delle fibre tessili artificiali e sintetiche . .	165.080	244.780	3.240	13.809	18.992	19.554	9.344	13.341	58.953	103.998	43.829	92.470
3.22	Industrie della carta e della cartotecnica	52.494	95.784	1.525	1.816	5.191	6.711	2.619	5.330	29.616	29.875	12.921	29.396
3.23	Industrie poligrafiche ed editoriali . . .	293.218	532.617	10.001	30.958	36.009	44.886	17.963	28.756	130.321	191.515	94.203	176.319
3.24	Industrie foto-fono-cinematografiche . .	7.674	31.225	475	1.423	567	1.933	383	1.244	5.403	16.039	2.220	6.538
3.25	Prod. oggetti in materie plastiche . . .	1.225	25.452	151	1.245	81	1.136	60	903	447	7.849	385	7.485
3.26	Industrie manifatturiere varie	21.938	126.638	1.419	14.731	1.906	6.437	1.104	5.159	8.321	44.289	7.174	42.660
4	COSTRUZIONI E INSTALL. DI IMPIANTI .	494.731	7.030.275	23.845	1.089.902	48.205	420.545	27.597	323.663	197.444	2.507.552	138.339	2.381.354
4.01	Costruzioni	436.008	6.323.196	21.839	1.017.787	42.848	382.512	23.704	291.265	174.775	2.258.370	118.834	2.141.894
4.02	Installazione impianti.	58.723	707.079	2.006	72.115	5.357	38.033	3.893	32.398	22.669	249.182	19.505	239.460
5	PROD. E DISTRIB. DI ENERGIA ELETTRICA E GAS, DISTRIBUZIONE DI ACQUA	2.023.689	1.241.447	81.193	128.590	197.172	88.053	81.583	49.964	734.182	461.985	525.646	382.007
5.01	Prod. e distrib. di energia elettrica	1.712.374	806.395	64.294	76.767	166.187	57.110	65.857	30.067	629.051	306.565	442.718	248.828
5.02	Prod. e distribuzione di gas.	169.373	265.664	9.874	30.771	14.655	16.664	6.088	9.462	52.921	96.231	40.881	79.932
5.03	Distribuzione di acqua	141.942	169.388	7.025	21.052	16.330	14.279	9.638	10.435	52.210	59.189	42.047	53.247
6	COMMERCIO	3.675.519	5.551.570	179.315	483.256	341.543	416.280	219.833	308.152	1.355.025	2.110.629	1.061.359	1.904.968
6.01	Commercio all'ingrosso	1.043.627	1.109.369	45.995	133.416	100.541	79.329	59.331	55.760	397.008	407.835	294.807	353.142
6.01 A	Prodotti agricoli e alimentari.	228.406	370.779	15.133	53.735	20.599	24.801	14.274	20.192	90.790	132.084	77.315	123.907
6.01 B	Materie prime e ausil. non alimentari	556.427	635.981	21.410	71.949	56.095	48.671	30.531	30.883	200.240	239.514	139.187	197.912
6.01 C	Prodotti industriali non alimentari . .	258.794	102.609	9.452	7.732	23.847	5.857	14.526	4.685	105.978	36.237	78.305	31.323
6.02	Comm. al minuto generi alimentari . . .	322.444	847.597	17.765	78.436	23.173	52.243	17.493	41.050	128.016	280.374	110.873	259.539
6.03	Comm. al minuto prodotti tessili e articoli di vestiario e abbigliamento. . .	1.012.828	345.383	55.970	13.958	88.815	19.647	61.542	16.213	403.402	119.679	331.877	100.993
6.04	Comm. al minuto prod. meccanici	476.359	484.412	26.326	44.141	42.564	34.449	30.417	28.177	166.742	182.543	131.960	163.966
6.05	Comm. al minuto generi diversi, alim. e non alimentari.	13.219	13.801	768	964	1.057	854	910	512	5.837	4.226	4.650	3.951
6.06	Commercio ambulante	—	—	—	—	—	—	—	—	—	—	—	—
6.07	Alberghi e pubblici esercizi	468.032	2.549.756	18.062	191.251	50.350	214.346	30.623	156.523	152.839	1.064.335	115.478	977.711
6.08	Attività ausiliarie del commercio. . . .	339.010	201.252	14.429	21.090	35.043	15.412	19.517	9.917	101.181	51.637	71.714	45.666
7	TRASPORTI E COMUNICAZIONI.	7.091.599	11.964.147	337.273	1.126.207	713.936	1.010.203	373.069	635.673	2.484.574	3.945.459	2.012.046	3.744.997
7.01	Trasporti ferrov. e tramv. extraurbani .	1.662.455	2.971.434	162.035	380.942	152.340	243.315	98.470	171.521	818.615	1.372.031	816.427	1.364.362
7.02	Trasporti extraurbani su strada	275.545	1.220.402	14.397	134.242	30.059	89.280	18.893	62.799	112.823	432.005	79.980	407.018
7.03	Trasporti urbani	304.095	1.527.807	15.061	139.345	34.869	150.476	17.248	90.395	84.893	468.741	82.416	457.088
7.04	Trasporti lacuali e fluviali.	11.520	24.836	484	2.558	1.118	1.673	563	1.206	4.068	6.972	3.433	6.586
7.05	Trasporti marittimi.	1.864.283	2.484.866	49.176	160.641	199.375	184.838	78.931	86.550	789.637	858.492	549.294	794.791
7.06	Trasporti aerei.	18.661	8.580	949	1.136	2.177	654	1.336	419	7.873	3.092	5.907	2.773
7.07	Attività ausiliarie dei trasporti	922.395	2.083.294	36.058	189.763	107.397	200.030	59.259	130.928	330.074	521.940	254.243	491.445
7.08	Comunicazioni	2.032.645	1.642.928	59.113	117.580	186.601	139.937	98.369	91.855	336.591	282.186	220.346	220.934
8	CREDITO, ASSICURAZ. E GESTIONI FINANZ.	5.607.428	402.048	341.161	46.476	534.492	33.425	235.255	19.837	2.054.233	158.817	1.271.556	104.064
8.01	Credito	3.580.071	279.774	236.812	34.621	350.444	24.757	138.730	14.455	1.406.853	124.091	788.973	75.349
8.02	Assicurazione	1.576.348	74.248	74.830	6.128	147.638	6.039	73.565	3.909	543.483	23.404	395.107	18.920
8.03	Gestioni finanziarie.	451.009	48.026	29.519	5.727	36.410	2.629	22.960	1.473	103.897	11.322	87.476	9.795
9	SERVIZI E ATTIVITÀ SOCIALI VARIE	519.892	914.482	23.756	115.976	53.761	65.778	28.918	43.834	200.252	317.930	137.175	292.989
9.01	Servizi per l'igiene e la pulizia	43.829	708.878	2.704	97.934	3.697	46.908	2.173	33.690	14.875	254.531	11.605	238.650
9.02	Servizi dello spettacolo	372.334	176.676	16.880	16.573	40.781	17.055	19.505	8.549	145.170	52.729	90.655	44.385
9.03	Servizi sanitari.	100.748	25.474	4.132	979	9.120	1.722	7.114	1.503	38.939	9.936	33.805	9.233
9.03 A	Servizi sanitari privati	100.748	25.474	4.132	979	9.120	1.722	7.114	1.503	38.939	9.936	33.805	9.233
9.04	Servizi privati per l'istruzione e la formazione professionale.	2.981	3.454	40	490	163	93	126	92	1.268	734	1.110	721
9.08	Servizi vari, non altrove classificati . .	—	—	—	—	—	—	—	—	—	—	—	—
	TOTALE	27.580.793	56.752.383	1.324.945	6.398.763	2.772.279	4.133.066	1.418.881	2.833.900	10.338.266	21.471.600	7.327.283	18.482.653

N classi- fica- zione	RAMI E CLASSI DI ATTIVITÀ ECONOMICA	PROVINCIA					1. ANNONE VENETO					2. CAMPAGNA LUPA				
		Im- prese	Unità locali				Im- prese	Unità locali				Im- prese	Unità locali			
			Totale		con forza motrice			Totale		con forza motrice			Totale		con forza motrice	
			N	Ad- detti	N	Poten- za utilizz- zabile HP		N	Ad- detti	N	Poten- za utilizz- zabile HP		N	Ad- detti	N	Poten- za utilizz- zabile HP
1	AGRICOLTURA, FORESTE, CACCIA E PESCA	918	953	3.547	71	1.772	12	12	17	1	7	19	20	41	2	8
1.03	Foreste	—	—	—	—	—	—	—	—	—	—	—	—	—	—	—
1.04	Pesca	645	648	2.694	10	51	—	—	—	—	—	2	2	10	1	2
1.05	Attività connesse con l'agricoltura	273	305	853	61	1.721	12	12	17	1	7	17	18	31	1	6
2	INDUSTRIE ESTRATTIVE	55	57	254	37	633	—	—	—	—	—	—	—	—	—	—
2.01	Estraz. di carboni fossili e di torba	—	—	—	—	—	—	—	—	—	—	—	—	—	—	—
2.02	Estraz. di combustibili liquidi e gassosi	—	—	—	—	—	—	—	—	—	—	—	—	—	—	—
2.03	Estraz. di minerali metalliferi	—	—	—	—	—	—	—	—	—	—	—	—	—	—	—
2.04	Estraz. di altri minerali	55	57	254	37	633	—	—	—	—	—	—	—	—	—	—
3	INDUSTRIE MANIFATTURIERE	5.758	6.002	67.815	2.972	560.090	46	48	95	17	254	40	41	71	9	45
3.01	Industrie alimentari e affini	362	407	4.028	362	44.302	3	4	19	4	155	1	1	1	—	—
3.02	Industria del tabacco	2	4	739	3	969	—	—	—	—	—	—	—	—	—	—
3.03	Seta, cotone e lav. fibre tess. artificiali	8	11	777	8	3.242	—	—	—	—	—	—	—	—	—	—
3.04	Industrie della lana	15	17	481	3	1.026	1	1	1	—	—	—	—	—	—	—
3.05	Industrie delle fibre dure e tessili varie	259	265	2.537	38	5.297	5	5	6	—	—	3	3	3	—	—
3.06	Ind. del vestiario e dell'abbigliamento	1.040	1.051	3.091	46	200	11	12	14	—	—	13	13	18	—	—
3.07	Industrie delle calzature	735	741	4.733	342	2.705	4	4	4	1	1	2	2	6	1	4
3.08	Industrie delle pelli e del cuoio	31	35	390	17	78	—	—	—	—	—	—	—	—	—	—
3.09	Industria mobilio e arredam. in legno	245	253	1.135	155	1.938	—	—	—	—	—	4	4	7	2	7
3.10	Industrie del legno	770	783	4.685	597	12.431	7	7	14	4	51	5	5	15	3	18
3.11	Industrie metallurgiche	8	12	5.483	9	86.143	—	—	—	—	—	—	—	—	—	—
3.12	Macchine non elettr., carpent. metallica	145	161	3.627	125	9.111	—	—	—	—	—	—	—	—	—	—
3.13	Macchine e apparecchi elettrici	13	14	273	12	578	—	—	—	—	—	—	—	—	—	—
3.14	Mecc. di precisione; ofreficeria, argenteria	73	78	947	27	2.531	—	—	—	—	—	—	—	—	—	—
3.15	Officine meccaniche	1.326	1.350	5.222	726	6.879	12	12	19	6	30	12	12	19	2	4
3.16	Industrie costruz. mezzi di trasporto	17	21	2.840	17	14.185	—	—	—	—	—	—	—	—	—	—
3.17	Industrie lavor. minerali non metalliferi	380	410	10.373	285	25.954	2	2	16	2	17	—	—	—	—	—
3.18	Industrie chimiche	39	66	11.459	50	290.237	—	—	—	—	—	—	—	—	—	—
3.19	Industrie derivati petrolio e carbone	4	10	2.037	9	41.724	—	—	—	—	—	—	—	—	—	—
3.20	Industrie della gomma elastica	21	22	56	14	71	—	—	—	—	—	—	—	—	—	—
3.21	Prod. cellul. per tess., fibre tess. artific.	—	1	569	1	6.775	—	—	—	—	—	—	—	—	—	—
3.22	Industrie della carta e cartotecnica	11	16	310	12	1.534	—	—	—	—	—	—	1	2	1	12
3.23	Industrie poligrafiche ed editoriali	88	94	975	66	1.033	—	—	—	—	—	—	—	—	—	—
3.24	Industrie foto-fono-cinematografiche	121	132	324	12	16	1	1	2	—	—	—	—	—	—	—
3.25	Prodruz. oggetti in materie plastiche	21	21	151	19	448	—	—	—	—	—	—	—	—	—	—
3.26	Industrie manifatturiere varie	24	27	573	17	683	—	—	—	—	—	—	—	—	—	—
4	COSTRUZIONI E INSTALL. DI IMPIANTI	694	950	17.611	469	18.807	7	10	117	8	43	14	14	54	6	15
4.01	Costruzioni	621	848	16.030	444	18.315	7	10	117	8	43	14	14	54	6	15
4.02	Installazione impianti	73	102	1.581	25	492	—	—	—	—	—	—	—	—	—	—
5	ENERGIA ELETTRICA, GAS E ACQUA	13	81	2.550	52	73.933	1	1	4	—	—	—	—	—	—	—
5.01	Prodruz. e distribuz. di energia elettrica	7	38	1.758	22	65.078	—	—	—	—	—	—	—	—	—	—
5.02	Produzione e distribuzione di gas	1	19	458	13	1.636	—	—	—	—	—	—	—	—	—	—
5.03	Distribuzione di acqua	5	24	334	17	7.219	1	1	4	—	—	—	—	—	—	—
6	COMMERCIO	15.712	16.908	43.564	3.905	23.753	72	72	144	17	79	70	71	134	11	37
6.01	Commercio all'ingrosso	862	1.008	4.770	198	8.857	9	9	20	1	52	3	3	5	—	—
6.02	Comm. al minuto generi alimentari	4.827	5.225	11.333	1927	4.833	16	16	38	8	17	29	29	58	8	22
6.03	Comm. al min. prod. tess. e art. abbigl.	2.373	2.652	6.583	51	181	9	9	17	1	1	12	12	18	1	1
6.04	Comm. al minuto prod. meccanici	1.700	1.889	4.671	249	1.437	7	7	16	2	3	7	7	15	1	12
6.05	Comm. al min. gen. alim. e non alim.	306	320	695	96	168	1	1	1	—	—	4	4	9	—	—
6.06	Commercio ambulante	2.228	2.228	3.067	—	—	16	16	17	—	—	3	3	4	—	—
6.07	Alberghi e pubblici esercizi	3.252	3.376	11.590	1.371	6.003	12	12	33	5	6	10	10	22	1	2
6.08	Attività ausiliarie del commercio	164	210	855	13	2.274	2	2	2	—	—	2	3	3	—	—
7	TRASPORTI E COMUNICAZIONI	779	1.009	17.692	91	10.459	5	6	12	—	—	7	8	19	—	—
7.01	Trasporti ferroviari e tramv. extraurbani	1	28	3.860	10	2.323	—	—	—	—	—	—	—	—	—	—
7.02	Trasporti extraurbani su strada	332	376	2.518	20	387	2	2	4	—	—	2	2	4	—	—
7.03	Trasporti urbani	151	162	1.776	2	780	3	3	3	—	—	1	1	1	—	—
7.04	Trasporti lacuali e fluviali	33	35	152	1	177	—	—	—	—	—	—	—	—	—	—
7.05	Trasporti marittimi	15	31	2.679	1	162	—	—	—	—	—	—	—	—	—	—
7.06	Trasporti aerei	—	3	28	—	—	—	—	—	—	—	—	—	—	—	—
7.07	Attività ausiliarie dei trasporti	242	308	3.183	44	6.062	—	—	—	—	—	4	4	9	—	—
7.08	Comunicazioni	5	66	3.496	13	568	—	1	5	—	—	—	1	5	—	—
8	CREDITO E ASSICURAZIONE	100	317	4.338	15	594	—	2	3	—	—	—	2	5	—	—
8.01	Credito	11	125	2.027	13	60	—	1	2	—	—	—	1	4	—	—
8.02	Assicurazione	81	93	1.661	—	—	—	—	—	—	—	—	—	—	—	—
8.03	Gestioni finanziarie	8	99	650	2	534	—	1	1	—	—	—	1	1	—	—
9	SERVIZI E ATTIVITÀ SOCIALI VARIE	1.675	1.811	5.172	450	3.474	7	9	14	1	..	12	12	18	3	5
9.01	Servizi per l'igiene e la pulizia	1.384	1.468	3.839	325	2.197	6	7	10	—	—	10	10	14	2	4
9.02	Servizi dello spettacolo	122	161	856	125	1.277	—	1	3	1	..	1	1	2	1	1
9.03	Servizi sanitari	148	157	407	—	—	1	1	1	—	—	1	1	2	—	—
9.04	Servizi privati per l'istruzione	20	24	66	—	—	—	—	—	—	—	—	—	—	—	—
9.08	Servizi vari, non altrove classificati	1	1	4	—	—	—	—	—	—	—	—	—	—	—	—
	TOTALE	25.704	28.088	162.543	8.062	693.515	150	160	406	44	383	162	168	342	31	110

unità locali per comune

3 CAMPOLONGO MAGGIORE					4. CAMPONOGARA					5. CAORLE					6. CAVARZERE					N classi- fica- zione	
Im- prese	Unità locali				Im- prese	Unità locali				Im- prese	Unità locali				Im- prese	Unità locali					
	Totale		con forza motrice			Totale		con forza motrice			Totale		con forza motrice			Totale		con forza motrice			
	N	Ad- detti	N	Poten- za utiliz- zabile HP		N	Ad- detti	N	Poten- za utiliz- zabile HP		N	Ad- detti	N	Poten- za utiliz- zabile HP		N	Ad- detti	N	Poten- za utiliz- zabile HP		
5	6	12	1	3	24	24	52	3	172	100	100	337	9	42	4	6	22	1	13	1	
—	—	—	—	—	—	—	—	—	—	—	—	—	—	—	—	—	—	—	—	—	1.03
—	—	—	—	—	—	—	—	—	—	97	97	316	7	24	—	—	—	—	—	—	1.04
5	6	12	1	3	24	24	52	3	172	3	3	21	2	18	4	6	22	1	13	1.05	
—	—	—	—	—	1	1	1	—	—	—	—	—	—	—	—	—	—	—	—	—	2
—	—	—	—	—	—	—	—	—	—	—	—	—	—	—	—	—	—	—	—	—	2.01
—	—	—	—	—	—	—	—	—	—	—	—	—	—	—	—	—	—	—	—	—	2.02
—	—	—	—	—	—	—	—	—	—	—	—	—	—	—	—	—	—	—	—	—	2.03
—	—	—	—	—	1	1	1	—	—	—	—	—	—	—	—	—	—	—	—	—	2.04
53	54	121	13	136	39	40	120	27	298	54	55	133	26	289	119	122	982	61	14.418	3	
3	3	6	3	88	4	4	10	4	161	8	9	27	7	107	13	14	602	13	12.909	3.01	
—	—	—	—	—	—	—	—	—	—	—	—	—	—	—	—	—	—	—	—	—	3.02
—	—	—	—	—	—	—	—	—	—	—	—	—	—	—	—	—	—	—	—	—	3.03
—	—	—	—	—	—	—	—	—	—	—	—	—	—	—	—	—	—	—	—	—	3.04
8	8	35	2	1	—	—	—	—	—	4	4	6	—	—	7	7	23	1	6	6	3.05
12	12	22	—	—	7	7	14	—	—	10	10	14	—	—	31	31	55	—	—	—	3.06
5	5	7	1	2	3	4	39	3	34	2	2	3	1	1	6	6	7	2	2	2	3.07
—	—	—	—	—	—	—	—	—	—	—	—	—	—	—	—	—	—	—	—	—	3.08
1	1	10	1	18	6	6	15	6	35	—	—	—	—	—	5	5	10	5	28	28	3.09
5	5	9	4	24	8	8	10	5	28	10	10	23	9	71	15	15	45	10	92	92	3.10
—	—	—	—	—	—	—	—	—	—	—	—	—	—	—	—	—	—	—	—	—	3.11
—	—	—	—	—	—	—	—	—	—	1	1	24	1	81	—	—	—	—	—	—	3.12
—	—	—	—	—	—	—	—	—	—	—	—	—	—	—	—	—	—	—	—	—	3.13
—	—	—	—	—	1	1	13	1	4	1	1	2	—	—	—	—	—	—	—	—	3.14
15	16	27	2	3	8	8	14	7	35	14	14	27	8	29	36	36	112	23	174	174	3.15
—	—	—	—	—	—	—	—	—	—	—	—	—	—	—	—	—	—	—	—	—	3.16
1	1	1	—	—	—	—	—	—	—	—	—	—	—	—	4	4	84	4	166	166	3.17
—	—	—	—	—	—	—	—	—	—	—	—	—	—	—	—	—	—	—	—	—	3.18
—	—	—	—	—	—	—	—	—	—	—	—	—	—	—	—	—	—	—	—	—	3.19
—	—	—	—	—	—	—	—	—	—	—	—	—	—	—	—	—	—	—	—	—	3.20
—	—	—	—	—	—	—	—	—	—	—	—	—	—	—	—	—	—	—	—	—	3.21
1	1	2	—	—	—	—	—	—	—	—	—	—	—	—	1	31	1	1.017	—	—	3.22
1	1	1	—	—	1	1	1	—	—	4	4	7	—	—	1	1	8	1	23	23	3.23
—	—	—	—	—	—	—	—	—	—	—	—	—	—	—	—	—	—	—	—	—	3.24
1	1	1	—	—	1	1	4	1	1	—	—	—	—	—	—	—	—	—	—	—	3.25
—	—	—	—	—	—	—	—	—	—	—	—	—	—	—	—	—	—	—	—	—	3.26
3	3	24	3	12	13	13	63	8	42	9	14	181	11	165	4	6	148	2	42	42	4
3	3	24	3	12	13	13	63	8	42	7	12	175	11	165	4	6	148	2	42	42	4.01
—	—	—	—	—	—	—	—	—	—	2	2	6	—	—	—	—	—	—	—	—	4.02
—	—	—	—	—	—	—	—	—	—	—	—	—	—	—	—	2	7	—	—	—	5
—	—	—	—	—	—	—	—	—	—	—	—	—	—	—	1	5	—	—	—	—	5.01
—	—	—	—	—	—	—	—	—	—	—	—	—	—	—	—	—	—	—	—	—	5.02
—	—	—	—	—	—	—	—	—	—	—	—	—	—	—	1	2	—	—	—	—	5.03
129	131	209	23	57	101	104	192	32	81	359	372	725	124	433	347	358	757	52	109	6	
3	3	3	—	—	5	5	11	1	3	13	13	38	5	147	9	10	94	5	12	12	6.01
22	22	41	11	42	34	34	66	19	37	67	67	147	31	97	120	122	251	28	60	60	6.02
10	10	14	—	—	9	9	15	1	2	64	66	108	1	1	30	30	60	—	—	—	6.03
10	10	14	2	3	15	15	25	2	28	20	23	37	5	16	34	38	77	8	24	24	6.04
16	17	29	5	4	1	1	2	—	—	14	15	35	4	7	13	14	24	—	—	—	6.05
49	49	68	—	—	18	18	32	—	—	51	51	56	—	—	65	65	71	—	—	—	6.06
19	20	40	5	8	19	22	41	9	11	126	133	281	77	128	73	76	175	11	13	13	6.07
—	—	—	—	—	—	—	—	—	—	4	4	23	1	37	3	3	5	—	—	—	6.08
1	3	13	—	—	8	10	16	—	—	7	9	39	2	70	18	24	70	1	3	3	7
—	1	2	—	—	—	1	2	—	—	—	—	—	—	—	—	1	2	—	—	—	7.01
1	1	1	—	—	6	6	6	—	—	5	6	21	1	5	12	12	28	—	—	—	7.02
—	—	—	—	—	—	—	—	—	—	1	1	1	1	65	5	6	8	—	—	—	7.03
—	—	—	—	—	—	—	—	—	—	—	—	—	—	—	—	—	—	—	—	—	7.04
—	—	—	—	—	—	—	—	—	—	—	—	—	—	—	—	—	—	—	—	—	7.05
—	—	—	—	—	—	—	—	—	—	—	—	—	—	—	—	—	—	—	—	—	7.06
—	—	—	—	—	2	2	2	—	—	1	1	4	—	—	1	3	5	1	3	3	7.07
—	1	10	—	—	—	1	6	—	—	—	1	13	—	—	—	2	27	—	—	—	7.08
—	1	1	—	—	—	2	5	—	—	—	4	15	—	—	4	7	25	—	—	—	8
—	—	—	—	—	—	1	3	—	—	—	3	10	—	—	1	2	14	—	—	—	8.01
—	—	—	—	—	—	—	—	—	—	—	—	—	—	—	3	3	4	—	—	—	8.02
—	1	1	—	—	—	1	2	—	—	—	1	5	—	—	2	7	—	—	—	—	8.03
15	15	23	3	1	16	18	22	3	9	18	19	44	9	16	48	50	100	12	44	44	9
11	11	16	1	..	14	15	18	1	3	13	14	30	7	13	37	37	64	5	17	17	9.01
2	2	3	2	1	1	2	2	2	6	3	3	9	2	3	6	7	26	7	27	27	9.02
2	2	4	—	—	1	1	2	—	—	2	2	5	—	—	5	5	8	—	—	—	9.03
—	—	—	—	—	—	—	—	—	—	—	—	—	—	—	—	1	2	—	—	—	9.04
—	—	—	—	—	—	—	—	—	—	—	—	—	—	—	—	—	—	—	—	—	9.08
206	213	403	43	209	202	212	471	73	602	547	573	1.474	181	1.015	544	575	2.111	129	14.629		

N classi- fica- zione	RAMI E CLASSI DI ATTIVITÀ ECONOMICA	7 CEGGIA					8. CHIÒGGIA					9. CINTO CAOMAGGIORE				
		Im- prese	Unità locali				Im- prese	Unità locali				Im- prese	Unità locali			
			Totale		con forza motrice			Totale		con forza motrice			Totale		con forza motrice	
			N	Ad- detti	N	Poten- za utiliz- zabile HP		N	Ad- detti	N	Poten- za utiliz- zabile HP		N	Ad- detti	N	Poten- za utiliz- zabile HP
1	AGRICOLTURA, FORESTE, CACCIA E PESCA	—	1	3	1	3	469	472	2.024	2	27	3	3	7	3	12
1.03	Foreste	—	—	—	—	—	—	—	—	—	—	—	—	—	—	—
1.04	Pesca	—	—	—	—	—	469	470	2.018	1	13	—	—	—	—	—
1.05	Attività connesse con l'agricoltura	—	1	3	1	3	—	2	6	1	14	3	3	7	3	12
2	INDUSTRIE ESTRATTIVE	—	—	—	—	—	47	47	116	31	318	—	1	4	1	44
2.01	Estraz. di carboni fossili e di torba	—	—	—	—	—	—	—	—	—	—	—	—	—	—	—
2.02	Estraz. di combustibili liquidi e gassosi	—	—	—	—	—	—	—	—	—	—	—	—	—	—	—
2.03	Estraz. di minerali metalliferi	—	—	—	—	—	—	—	—	—	—	—	—	—	—	—
2.04	Estraz. di altri minerali	—	—	—	—	—	47	47	116	31	318	—	1	4	1	44
3	INDUSTRIE MANIFATTURIERE	37	40	278	19	5.134	297	308	1.412	128	5.248	22	22	41	7	61
3.01	Industria alimentari e affini	5	6	159	6	5.038	18	24	546	19	3.794	3	3	6	2	24
3.02	Industria del tabacco	—	—	—	—	—	—	—	—	—	—	—	—	—	—	—
3.03	Seta, cotone e lav. fibre tess. artificiali	—	—	—	—	—	—	—	—	—	—	—	—	—	—	—
3.04	Industrie della lana	2	2	3	—	—	—	—	—	—	—	—	—	—	—	—
3.05	Industrie delle fibre dure e tessili varie	1	1	1	—	—	14	15	88	3	448	2	2	2	—	—
3.06	Ind. del vestiario e dell'abbigliamento	12	12	24	1	..	30	30	97	—	—	5	5	5	—	—
3.07	Industrie delle calzature	3	3	3	1	1	30	30	32	2	2	3	3	3	—	—
3.08	Industrie delle pelli e del cuoio	—	—	—	—	—	—	1	2	—	—	—	—	—	—	—
3.09	Industria mobilio e arredam. in legno	2	2	11	2	12	7	7	19	1	43	—	—	—	—	—
3.10	Industrie del legno	4	5	15	4	21	73	73	209	42	375	1	1	4	1	6
3.11	Industrie metallurgiche	—	—	—	—	—	—	—	—	—	—	—	—	—	—	—
3.12	Macchine non elettr., carpent. metallica	—	—	—	—	—	1	1	1	—	—	—	—	—	—	—
3.13	Macchine e apparecchi elettrici	—	—	—	—	—	—	—	—	—	—	—	—	—	—	—
3.14	Mecc. di precisione ; orficeria, argenteria	—	—	—	—	—	1	1	1	1	1	—	—	—	—	—
3.15	Officine meccaniche	7	7	28	4	30	101	101	217	47	335	8	8	21	4	31
3.16	Industrie costruz. mezzi di trasporto	—	—	—	—	—	1	1	9	1	22	—	—	—	—	—
3.17	Industrie lavor. minerali non metalliferi	1	1	33	1	32	10	11	142	7	159	—	—	—	—	—
3.18	Industrie chimiche	—	—	—	—	—	—	1	25	1	57	—	—	—	—	—
3.19	Industrie derivati petrolio e carbone	—	—	—	—	—	—	—	—	—	—	—	—	—	—	—
3.20	Industrie della gomma elastica	—	—	—	—	—	5	5	5	—	—	—	—	—	—	—
3.21	Prod. cellul. per tess., fibre tess. artifice.	—	—	—	—	—	—	—	—	—	—	—	—	—	—	—
3.22	Industrie della carta e cartotecnica	—	—	—	—	—	—	—	—	—	—	—	—	—	—	—
3.23	Industrie poligrafiche ed editoriali	—	—	—	—	—	4	5	13	4	12	—	—	—	—	—
3.24	Industrie foto-fono-cinematografiche	—	1	1	—	—	2	2	6	—	—	—	—	—	—	—
3.25	Prodruz. oggetti in materie plastiche	—	—	—	—	—	—	—	—	—	—	—	—	—	—	—
3.26	Industrie manifatturiere varie	—	—	—	—	—	—	—	—	—	—	—	—	—	—	—
4	COSTRUZIONI E INSTALL. DI IMPIANTI	9	10	95	6	54	24	34	597	20	520	6	6	33	6	29
4.01	Costruzioni	9	10	95	6	54	24	34	597	20	520	6	6	33	6	29
4.02	Installazione impianti	—	—	—	—	—	—	—	—	—	—	—	—	—	—	—
5	ENERGIA ELETTRICA, GAS E ACQUA	—	—	—	—	—	—	4	75	2	11	—	—	—	—	—
5.01	Produz. e distribuz. di energia elettrica	—	—	—	—	—	—	2	24	—	—	—	—	—	—	—
5.02	Produzione e distribuzione di gas	—	—	—	—	—	—	1	24	1	1	—	—	—	—	—
5.03	Distribuzione di acqua	—	—	—	—	—	—	1	27	1	10	—	—	—	—	—
6	COMMERCIO	71	71	158	13	15	1.417	1.446	2.632	174	665	35	35	80	14	15
6.01	Commercio all'ingrosso	2	2	3	—	—	108	109	321	15	104	4	4	11	2	..
6.02	Comm. al minuto generi alimentari	25	25	67	8	10	474	481	814	90	249	15	15	41	9	13
6.03	Comm. al min. prod. tess. e art. abbigl.	9	9	26	—	—	137	144	253	3	22	1	1	2	—	—
6.04	Comm. al minuto prod. meccanici	6	6	13	1	2	122	130	232	11	137	6	6	9	—	—
6.05	Comm. al min. gen. alim. e non alim.	4	4	11	—	—	15	15	32	1	6	—	—	—	—	—
6.06	Commercio ambulante	14	14	15	—	—	317	317	367	—	—	5	5	9	—	—
6.07	Alberghi e pubblici esercizi	11	11	23	4	3	224	228	577	54	147	3	3	7	3	2
6.08	Attività ausiliarie del commercio	—	—	—	—	—	20	22	36	—	—	1	1	1	—	—
7	TRASPORTI E COMUNICAZIONI	16	19	73	—	—	52	61	480	7	58	3	4	6	—	—
7.01	Trasporti ferrov. e tramv. extraurbani	—	1	6	—	—	—	1	16	1	..	—	—	—	—	—
7.02	Trasporti extraurbani su strada	14	14	31	—	—	16	16	63	1	4	1	1	1	—	—
7.03	Trasporti urbani	1	1	1	—	—	18	21	129	—	—	—	—	—	—	—
7.04	Trasporti lacuali e fluviali	—	—	—	—	—	2	2	5	—	—	—	—	—	—	—
7.05	Trasporti marittimi	—	—	—	—	—	—	—	—	—	—	—	—	—	—	—
7.06	Trasporti aerei	—	—	—	—	—	—	—	—	—	—	—	—	—	—	—
7.07	Attività ausiliarie dei trasporti	1	1	27	—	—	15	17	222	4	24	2	2	2	—	—
7.08	Comunicazioni	—	2	8	—	—	1	4	45	1	30	—	1	3	—	—
8	CREDITO E ASSICURAZIONE	—	2	3	—	—	5	16	82	2	1	—	1	1	—	—
8.01	Credito	—	1	2	—	—	—	6	41	2	1	—	—	—	—	—
8.02	Assicurazione	—	—	—	—	—	4	4	6	—	—	—	—	—	—	—
8.03	Gestioni finanziarie	—	1	1	—	—	1	6	35	—	—	—	1	1	—	—
9	SERVIZI E ATTIVITÀ SOCIALI VARIE	12	12	21	1	4	100	104	284	18	76	7	7	9	4	23
9.01	Servizi per l'igiene e la pulizia	11	11	18	1	4	83	86	210	13	35	5	5	6	3	7
9.02	Servizi dello spettacolo	—	—	—	—	—	5	6	41	5	41	1	1	2	1	16
9.03	Servizi sanitari	1	1	3	—	—	10	10	27	—	—	1	1	1	—	—
9.04	Servizi privati per l'istruzione	—	—	—	—	—	2	2	6	—	—	—	—	—	—	—
9.08	Servizi vari, non altrove classificati	—	—	—	—	—	—	—	—	—	—	—	—	—	—	—
	TOTALE	145	155	631	40	5.210	2.411	2.492	7.702	384	6.924	76	79	181	35	184

unità locali per comune

10. CONA					11. CONCÒRDIA SAGITARIA					12. DOLO					13. ERACLEA					N classi- fica- zione
Im- prese	Unità locali				Im- prese	Unità locali				Im- prese	Unità locali				Im- prese	Unità locali				
	Totale		con forza motrice			Totale		con forza motrice			Totale		con forza motrice			Totale		con forza motrice		
N	Ad- detti	N	Poten- za utiliz- zabile HP	N	Ad- detti	N	Poten- za utiliz- zabile HP	N	Ad- detti	N	Poten- za utiliz- zabile HP	N	Ad- detti	N	Poten- za utiliz- zabile HP	N	Ad- detti	N	Poten- za utiliz- zabile HP	
—	1	1	1	4	42	42	75	—	—	3	4	15	2	11	18	20	49	2	21	1
—	—	—	—	—	8	8	12	—	—	—	—	—	—	—	4	4	7	—	—	1.03
—	1	1	1	4	34	34	63	—	—	3	4	15	2	11	14	16	42	2	21	1.04
—	—	—	—	—	—	—	—	—	—	—	—	—	—	—	—	—	—	—	—	1.05
—	—	—	—	—	—	—	—	—	—	—	—	—	—	—	—	—	—	—	—	2
—	—	—	—	—	—	—	—	—	—	—	—	—	—	—	—	—	—	—	—	2.01
—	—	—	—	—	—	—	—	—	—	—	—	—	—	—	—	—	—	—	—	2.02
—	—	—	—	—	—	—	—	—	—	—	—	—	—	—	—	—	—	—	—	2.03
—	—	—	—	—	—	—	—	—	—	—	—	—	—	—	—	—	—	—	—	2.04
34	36	130	23	238	49	50	181	31	674	106	113	578	57	1.712	78	78	188	36	884	3
4	4	22	4	147	9	10	65	9	491	9	10	55	9	473	8	8	31	8	557	3.01
—	—	—	—	—	—	—	—	—	—	—	—	—	—	—	—	—	—	—	—	3.02
—	—	—	—	—	—	—	—	—	—	1	1	32	1	230	—	—	—	—	—	3.03
1	1	30	—	—	4	4	5	—	—	5	5	17	—	—	8	8	14	1	1	3.04
6	6	8	—	—	12	12	24	1	—	22	22	41	—	—	25	25	31	—	—	3.05
2	2	2	—	—	2	2	4	2	1	14	14	57	3	77	3	3	4	2	2	3.06
—	—	—	—	—	—	—	—	—	—	1	1	12	1	25	—	—	—	—	—	3.07
2	2	3	2	6	—	—	—	—	—	—	—	—	—	—	4	4	23	4	98	3.08
5	5	16	5	33	9	9	28	9	49	13	15	56	13	114	7	7	20	6	46	3.09
—	—	—	—	—	—	—	—	—	—	—	—	—	—	—	—	—	—	—	—	3.10
—	—	—	—	—	2	2	10	2	12	—	—	—	—	—	—	—	—	—	—	3.11
—	—	—	—	—	—	—	—	—	—	—	—	—	—	—	—	—	—	—	—	3.12
—	—	—	—	—	—	—	—	—	—	—	—	—	—	—	—	—	—	—	—	3.13
14	15	48	12	52	9	9	33	6	105	29	30	162	18	315	21	21	61	15	180	3.14
—	—	—	—	—	—	—	—	—	—	—	—	—	—	—	—	—	—	—	—	3.15
—	—	—	—	—	2	2	12	2	16	7	8	110	7	421	—	—	—	—	—	3.16
—	—	—	—	—	—	—	—	—	—	—	1	3	1	2	—	—	—	—	—	3.17
—	—	—	—	—	—	—	—	—	—	—	—	—	—	—	—	—	—	—	—	3.18
—	—	—	—	—	—	—	—	—	—	1	1	1	1	2	—	—	—	—	—	3.19
—	—	—	—	—	—	—	—	—	—	—	—	—	—	—	—	—	—	—	—	3.20
—	—	—	—	—	—	—	—	—	—	—	—	—	—	—	—	—	—	—	—	3.21
—	—	—	—	—	—	—	—	—	—	1	1	24	1	17	—	—	—	—	—	3.22
—	1	1	—	—	—	—	—	—	—	1	2	3	—	—	2	2	4	—	—	3.23
—	—	—	—	—	—	—	—	—	—	1	1	4	1	35	—	—	—	—	—	3.24
—	—	—	—	—	—	—	—	—	—	1	1	1	1	1	—	—	—	—	—	3.25
—	—	—	—	—	—	—	—	—	—	—	—	—	—	—	—	—	—	—	—	3.26
2	2	35	2	5	17	18	238	11	130	9	12	132	6	64	15	17	116	11	166	4
2	2	35	2	5	16	17	236	11	130	8	11	123	6	64	14	16	115	11	166	4.01
—	—	—	—	—	1	1	2	—	—	1	1	9	—	—	1	1	1	—	—	4.02
1	1	2	—	—	—	—	—	—	—	—	4	44	1	14	—	—	—	—	—	5
1	1	2	—	—	—	—	—	—	—	—	2	40	1	14	—	—	—	—	—	5.01
—	—	—	—	—	—	—	—	—	—	—	1	3	—	—	—	—	—	—	—	5.02
—	—	—	—	—	—	—	—	—	—	—	1	1	—	—	—	—	—	—	—	5.03
60	62	117	14	16	80	90	192	20	37	273	283	666	40	96	111	117	289	33	241	6
2	2	3	1	1	4	5	17	1	4	17	18	90	4	17	5	5	22	2	75	6.01
32	34	68	12	13	32	36	80	11	22	72	73	170	20	43	40	41	99	19	94	6.02
6	6	10	—	—	9	12	23	—	—	39	44	85	—	—	19	21	54	2	7	6.03
6	6	9	1	2	9	11	17	3	6	31	33	94	6	22	11	11	21	2	21	6.04
—	—	—	—	—	4	4	9	—	—	9	9	17	3	3	16	17	41	3	31	6.05
3	3	3	—	—	3	3	3	—	—	56	56	87	—	—	7	7	10	—	—	6.06
11	11	24	—	—	19	19	43	5	5	48	49	119	7	11	13	15	42	5	13	6.07
—	—	—	—	—	—	—	—	—	—	1	1	4	—	—	—	—	—	—	—	6.08
4	6	16	—	—	16	17	39	—	—	16	19	77	—	—	22	23	48	1	4	7
—	1	1	—	—	—	—	—	—	—	—	1	32	—	—	—	—	—	—	—	7.01
4	4	8	—	—	5	5	11	—	—	10	10	18	—	—	17	17	33	1	4	7.02
—	—	—	—	—	10	10	21	—	—	1	1	1	—	—	4	4	5	—	—	7.03
—	—	—	—	—	—	—	—	—	—	—	—	—	—	—	—	—	—	—	—	7.04
—	—	—	—	—	—	—	—	—	—	—	—	—	—	—	—	—	—	—	—	7.05
—	—	—	—	—	—	—	—	—	—	—	—	—	—	—	—	—	—	—	—	7.06
—	—	—	—	—	1	1	1	—	—	4	4	5	—	—	1	1	1	—	—	7.07
—	1	7	—	—	—	1	6	—	—	—	2	20	—	—	—	1	9	—	—	7.08
—	2	5	—	—	—	2	2	—	—	6	12	53	—	—	—	2	4	—	—	8
—	1	3	—	—	—	1	1	—	—	1	3	26	—	—	—	1	2	—	—	8.01
—	—	—	—	—	—	—	—	—	—	5	6	8	—	—	—	—	—	—	—	8.02
—	1	2	—	—	—	1	1	—	—	—	3	19	—	—	—	1	2	—	—	8.03
12	12	20	2	2	11	12	32	3	7	27	28	58	5	6	18	19	33	4	50	9
8	8	12	—	—	8	9	20	2	4	22	22	39	2	3	14	14	23	2	42	9.01
2	2	5	2	2	2	2	10	1	3	2	3	11	3	3	3	3	7	2	8	9.02
2	2	3	—	—	1	1	2	—	—	3	3	8	—	—	1	2	3	—	—	9.03
—	—	—	—	—	—	—	—	—	—	—	—	—	—	—	—	—	—	—	—	9.04
—	—	—	—	—	—	—	—	—	—	—	—	—	—	—	—	—	—	—	—	9.08
113	122	326	42	265	215	231	759	65	848	440	475	1.623	111	1.903	262	276	727	87	1.366	

N classi- fica- zione	RAMI E CLASSI DI ATTIVITÀ ECONOMICA	14. FIESSO D'ARTICO					15. FOSSALTA DI PIAVE					16. FOSSALTA DI PORTOGRUARO				
		Im- prese	Unità locali				Im- prese	Unità locali				Im- prese	Unità locali			
			Totale		con forza motrice			Totale		con forza motrice			Totale		con forza motrice	
			N	Ad- detti	N	Poten- za utiliz- zabile HP		N	Ad- detti	N	Poten- za utiliz- zabile HP		N	Ad- detti	N	Poten- za utiliz- zabile HP
1	AGRICOLTURA, FORESTE, CACCIA E PESCA	4	4	8	—	—	—	—	—	—	2	2	6	1	7	
1.03	Foreste	—	—	—	—	—	—	—	—	—	—	—	—	—	—	
1.04	Pesca	—	—	—	—	—	—	—	—	—	—	—	—	—	—	
1.05	Attività connesse con l'agricoltura	4	4	8	—	—	—	—	—	—	2	2	6	1	7	
2	INDUSTRIE ESTRATTIVE	—	—	—	—	—	—	—	—	—	—	—	—	—	—	
2.01	Estraz. di carboni fossili e di torba	—	—	—	—	—	—	—	—	—	—	—	—	—	—	
2.02	Estraz. di combustibili liquidi e gassosi	—	—	—	—	—	—	—	—	—	—	—	—	—	—	
2.03	Estraz. di minerali metalliferi	—	—	—	—	—	—	—	—	—	—	—	—	—	—	
2.04	Estraz. di altri minerali	—	—	—	—	—	—	—	—	—	—	—	—	—	—	
3	INDUSTRIE MANIFATTURIERE	81	83	2.027	66	1.196	21	21	141	11	78	62	73	1.154	32	9.351
3.01	Industrie alimentari e affini	3	3	10	2	38	2	2	6	2	33	1	6	160	6	4.268
3.02	Industria del tabacco	—	—	—	—	—	—	—	—	—	—	—	—	—	—	—
3.03	Seta, cotone e lav. fibre tess. artificiali	—	—	—	—	—	—	—	—	—	—	1	199	1	2.074	
3.04	Industrie della lana	—	—	—	—	—	4	4	11	1	..	2	3	93	1	209
3.05	Industrie delle fibre dure e tessili varie	4	4	33	—	—	—	—	—	—	—	4	6	382	3	1.003
3.06	Ind. del vestiario e dell'abbigliamento	3	3	9	—	—	6	6	11	1	..	22	22	26	—	—
3.07	Industrie delle calzature	50	52	1.755	49	798	—	—	—	—	—	5	5	6	2	2
3.08	Industrie delle pelli e del cuoio	2	2	18	2	14	—	—	—	—	—	—	—	—	—	—
3.09	Industria mobilio e arredam. in legno	1	1	14	1	8	1	1	17	1	11	1	1	1	—	—
3.10	Industrie del legno	3	3	102	3	91	1	1	3	1	6	8	8	14	6	49
3.11	Industrie metallurgiche	—	—	—	—	—	—	—	—	—	—	—	—	—	—	—
3.12	Macchine non elettr., carpent. metallica	4	4	67	4	227	—	—	—	—	—	1	1	2	1	6
3.13	Macchine e apparecchi elettrici	—	—	—	—	—	—	—	—	—	—	—	—	—	—	—
3.14	Mecc. di precisione; oreficeria, argenteria	—	—	—	—	—	—	—	—	—	—	—	—	—	—	—
3.15	Officine meccaniche	11	11	19	5	20	5	5	13	5	28	11	11	18	6	41
3.16	Industrie costruz. mezzi di trasporto	—	—	—	—	—	—	—	—	—	—	—	—	—	—	—
3.17	Industrie lavor. minerali non metalliferi	—	—	—	—	—	—	—	—	—	—	6	7	176	5	1.317
3.18	Industrie chimiche	—	—	—	—	—	—	—	—	—	—	1	76	1	382	—
3.19	Industrie derivati petrolio e carbone	—	—	—	—	—	—	—	—	—	—	—	—	—	—	—
3.20	Industrie della gomma elastica	—	—	—	—	—	—	—	—	—	—	—	—	—	—	—
3.21	Prod. cellul. per tess., fibre tess. artific.	—	—	—	—	—	—	—	—	—	—	—	—	—	—	—
3.22	Industrie della carta e cartotecnica	—	—	—	—	—	—	—	—	—	—	—	—	—	—	—
3.23	Industrie poligrafiche ed editoriali	—	—	—	—	—	—	—	—	—	—	—	—	—	—	—
3.24	Industrie foto-fono-cinematografiche	—	—	—	—	—	1	1	1	—	—	1	1	1	—	—
3.25	Prod. oggetti in materie plastiche	—	—	—	—	—	—	—	—	—	—	—	—	—	—	—
3.26	Industrie manifatturiere varie	—	—	—	—	—	1	1	79	—	—	—	—	—	—	—
4	Costruzioni e install. di impianti	6	6	83	4	36	5	5	51	2	23	24	24	212	10	131
4.01	Costruzioni	6	6	83	4	36	4	4	50	2	23	23	23	210	9	131
4.02	Installazione impianti	—	—	—	—	—	1	1	1	—	—	1	1	2	1	..
5	ENERGIA ELETTRICA, GAS E ACQUA	—	—	—	—	—	—	—	—	—	—	—	1	53	1	1.280
5.01	Prod. e distribuz. di energia elettrica	—	—	—	—	—	—	—	—	—	—	—	1	53	1	1.280
5.02	Produzione e distribuzione di gas	—	—	—	—	—	—	—	—	—	—	—	—	—	—	—
5.03	Distribuzione di acqua	—	—	—	—	—	—	—	—	—	—	—	—	—	—	—
6	COMMERCIO	73	75	151	23	46	64	65	140	18	124	57	65	130	19	63
6.01	Commercio all'ingrosso	4	5	8	2	5	3	4	34	4	101	1	2	2	—	—
6.02	Comm. al minuto generi alimentari	20	21	50	11	27	16	16	35	8	11	25	28	61	10	23
6.03	Comm. al min. prod. tess. e art. abbigl.	14	14	24	—	—	8	8	15	1	1	11	12	21	1	2
6.04	Comm. al minuto prod. meccanici	7	7	12	1	1	4	4	9	—	—	3	3	4	1	1
6.05	Comm. al min. gen. alim. e non alim.	8	8	15	3	3	3	3	6	2	2	1	1	2	—	—
6.06	Commercio ambulante	7	7	10	—	—	20	20	24	—	—	7	7	7	—	—
6.07	Alberghi e pubblici esercizi	13	13	32	6	10	10	10	17	3	9	9	12	33	7	37
6.08	Attività ausiliarie del commercio	—	—	—	—	—	—	—	—	—	—	—	—	—	—	—
7	TRASPORTI E COMUNICAZIONI	3	4	11	—	—	7	9	19	—	—	7	9	22	—	—
7.01	Trasporti ferrov. e tramv. extraurbani	—	—	—	—	—	—	—	—	—	—	—	1	5	—	—
7.02	Trasporti extraurbani su strada	2	2	4	—	—	7	7	13	—	—	5	5	10	—	—
7.03	Trasporti urbani	1	1	1	—	—	—	—	—	—	—	—	—	—	—	—
7.04	Trasporti lacuali e fluviali	—	—	—	—	—	—	—	—	—	—	—	—	—	—	—
7.05	Trasporti marittimi	—	—	—	—	—	—	—	—	—	—	—	—	—	—	—
7.06	Trasporti aerei	—	—	—	—	—	—	—	—	—	—	—	—	—	—	—
7.07	Attività ausiliarie dei trasporti	—	—	—	—	—	—	—	—	—	—	2	2	2	—	—
7.08	Comunicazioni	—	1	6	—	—	—	2	6	—	—	—	1	5	—	—
8	CREDITO E ASSICURAZIONE	—	—	—	—	—	—	1	1	—	—	1	3	7	1	1
8.01	Credito	—	—	—	—	—	—	—	—	—	—	1	2	5	1	1
8.02	Assicurazione	—	—	—	—	—	—	—	—	—	—	—	—	—	—	—
8.03	Gestioni finanziarie	—	—	—	—	—	—	1	1	—	—	—	1	2	—	—
9	SERVIZI E ATTIVITÀ SOCIALI VARIE	10	11	13	1	2	9	9	17	1	8	10	10	17	2	8
9.01	Servizi per l'igiene e la pulizia	8	9	11	—	—	7	7	12	—	—	7	7	11	1	3
9.02	Servizi dello spettacolo	1	1	1	1	2	1	1	4	1	8	1	1	4	1	5
9.03	Servizi sanitari	1	1	1	—	—	1	1	1	—	—	2	2	2	—	—
9.04	Servizi privati per l'istruzione	—	—	—	—	—	—	—	—	—	—	—	—	—	—	—
9.08	Servizi vari, non altrove classificati	—	—	—	—	—	—	—	—	—	—	—	—	—	—	—
	TOTALE	177	183	2.293	94	1.280	106	110	369	32	233	163	187	1.601	66	10.841

unità locali per comune

17. FOSSEO'					18. GRUARO					19. IESOLO					20. MARCON					N classi- fica- zione
Im- prese	Unità locali				Im- prese	Unità locali				Im- prese	Unità locali				Im- prese	Unità locali				
	Totale		con forza motrice			Totale		con forza motrice			Totale		con forza motrice			Totale		con forza motrice		
	N	Ad- detti	N	Poten- za utiliz- zabile HP		N	Ad- detti	N	Poten- za utiliz- zabile HP		N	Ad- detti	N	Poten- za utiliz- zabile HP		N	Ad- detti	N	Poten- za utiliz- zabile HP	
6	6	8	—	—	12	13	23	3	16	3	4	18	1	4	—	—	—	—	—	1
—	—	—	—	—	—	—	—	—	—	—	—	—	—	—	—	—	—	—	—	1.03
6	6	8	—	—	12	13	23	3	16	2	3	8	1	4	—	—	—	—	—	1.04
1	1	9	—	—	—	—	—	—	—	—	—	—	—	—	—	—	—	—	—	1.05
—	—	—	—	—	—	—	—	—	—	—	—	—	—	—	—	—	—	—	—	2
—	—	—	—	—	—	—	—	—	—	—	—	—	—	—	—	—	—	—	—	2.01
1	1	9	—	—	—	—	—	—	—	—	—	—	—	—	—	—	—	—	—	2.02
47	47	312	33	853	29	31	261	13	486	94	97	307	51	976	19	19	114	13	513	2.03
2	2	4	2	62	4	5	19	4	52	6	6	39	6	578	2	2	4	2	28	2.04
—	—	—	—	—	1	2	192	2	345	—	—	—	—	—	—	—	—	—	—	3
1	1	3	—	—	6	6	6	—	—	3	3	4	—	—	—	—	—	—	—	3.01
7	7	10	—	—	9	9	11	—	—	22	22	31	—	—	3	3	4	—	—	3.02
16	16	221	16	578	1	1	1	—	—	7	7	8	3	1	3	3	4	2	2	3.03
2	2	4	2	10	—	—	—	—	—	1	1	2	—	—	—	—	—	—	—	3.04
9	9	47	9	118	4	4	9	4	33	13	14	85	13	203	4	4	18	4	112	3.05
—	—	—	—	—	1	1	4	1	17	—	—	—	—	—	—	—	—	—	—	3.06
—	—	—	—	—	—	—	—	—	—	—	—	—	—	—	1	1	16	1	18	3.07
8	8	15	3	13	2	2	8	1	15	31	32	109	25	164	5	5	12	3	32	3.08
1	1	7	1	72	1	1	11	1	24	1	2	7	1	7	1	1	56	1	321	3.09
—	—	—	—	—	—	—	—	—	—	1	1	7	1	16	—	—	—	—	—	3.10
—	—	—	—	—	—	—	—	—	—	—	—	—	—	—	—	—	—	—	—	3.11
—	—	—	—	—	—	—	—	—	—	—	—	—	—	—	—	—	—	—	—	3.12
—	—	—	—	—	—	—	—	—	—	—	—	—	—	—	—	—	—	—	—	3.13
—	—	—	—	—	—	—	—	—	—	—	—	—	—	—	—	—	—	—	—	3.14
—	—	—	—	—	—	—	—	—	—	—	—	—	—	—	—	—	—	—	—	3.15
—	—	—	—	—	—	—	—	—	—	—	—	—	—	—	—	—	—	—	—	3.16
—	—	—	—	—	—	—	—	—	—	—	—	—	—	—	—	—	—	—	—	3.17
—	—	—	—	—	—	—	—	—	—	—	—	—	—	—	—	—	—	—	—	3.18
—	—	—	—	—	—	—	—	—	—	—	—	—	—	—	—	—	—	—	—	3.19
—	—	—	—	—	—	—	—	—	—	—	—	—	—	—	—	—	—	—	—	3.20
—	—	—	—	—	—	—	—	—	—	—	—	—	—	—	—	—	—	—	—	3.21
—	—	—	—	—	—	—	—	—	—	—	—	—	—	—	—	—	—	—	—	3.22
1	1	1	—	—	—	—	—	—	—	1	1	5	1	5	—	—	—	—	—	3.23
—	—	—	—	—	—	—	—	—	—	8	8	10	1	2	—	—	—	—	—	3.24
—	—	—	—	—	—	—	—	—	—	—	—	—	—	—	—	—	—	—	—	3.25
—	—	—	—	—	—	—	—	—	—	—	—	—	—	—	—	—	—	—	—	3.26
6	6	20	3	10	4	5	24	—	—	25	45	768	33	522	6	8	103	4	12	4
5	5	17	3	10	4	5	24	—	—	24	43	762	33	522	6	8	103	4	12	4.01
1	1	3	—	—	—	—	—	—	—	1	2	6	—	—	—	—	—	—	—	4.02
—	—	—	—	—	—	1	1	1	8	—	1	11	1	11	—	—	—	—	—	5
—	—	—	—	—	—	—	—	—	—	—	—	—	—	—	—	—	—	—	—	5.01
—	—	—	—	—	—	—	—	—	—	—	—	—	—	—	—	—	—	—	—	5.02
—	—	—	—	—	—	—	—	—	—	—	—	—	—	—	—	—	—	—	—	5.03
65	65	124	19	28	23	23	42	2	2	981	1.076	1.573	298	831	38	41	85	11	36	6
6	6	12	1	1	—	—	—	—	—	24	32	59	4	21	3	3	14	1	26	6.01
21	21	42	11	21	12	12	24	1	1	168	189	335	84	178	13	13	24	5	7	6.02
5	5	8	—	—	3	3	4	—	—	221	254	321	3	3	4	4	9	—	—	6.03
5	5	9	—	—	2	2	4	—	—	68	77	151	8	24	2	2	2	—	—	6.04
2	2	4	—	—	—	—	—	—	—	35	35	55	12	15	6	6	13	2	1	6.05
16	16	24	—	—	2	2	3	—	—	61	61	63	—	—	3	3	5	—	—	6.06
10	10	25	7	6	4	4	7	1	1	394	416	571	186	589	6	9	17	3	2	6.07
—	—	—	—	—	—	—	—	—	—	10	12	18	1	1	1	1	1	—	—	6.08
5	7	16	—	—	2	3	6	—	—	15	19	74	5	15	—	2	6	—	—	7
—	—	—	—	—	—	—	—	—	—	—	—	—	—	—	—	1	1	—	—	7.01
5	6	10	—	—	1	1	1	—	—	2	3	28	1	3	—	—	—	—	—	7.02
—	—	—	—	—	1	1	1	—	—	—	—	—	—	—	—	—	—	—	—	7.03
—	—	—	—	—	—	—	—	—	—	—	—	—	—	—	—	—	—	—	—	7.04
—	—	—	—	—	—	—	—	—	—	—	—	—	—	—	—	—	—	—	—	7.05
—	—	—	—	—	—	—	—	—	—	—	—	—	—	—	—	—	—	—	—	7.06
—	—	—	—	—	—	—	—	—	—	13	14	23	3	12	—	—	—	—	—	7.07
—	1	6	—	—	—	1	4	—	—	—	2	23	1	..	—	1	5	—	—	7.08
—	2	4	—	—	1	1	2	—	—	—	6	25	—	—	—	1	1	—	—	8
—	1	3	—	—	—	—	—	—	—	—	5	18	—	—	—	—	—	—	—	8.01
—	1	1	—	—	1	1	2	—	—	—	1	7	—	—	—	1	1	—	—	8.02
8	8	12	2	49	3	3	3	—	—	65	77	126	14	71	10	10	13	1	1	8.03
6	6	9	1	41	2	2	2	—	—	56	60	103	11	66	8	8	8	—	—	9
1	1	2	1	8	—	—	—	—	—	4	9	12	3	5	1	1	3	1	1	9.01
1	1	1	—	—	1	1	1	—	—	3	6	8	—	—	1	1	2	—	—	9.02
—	—	—	—	—	—	—	—	—	—	2	2	3	—	—	—	—	—	—	—	9.03
—	—	—	—	—	—	—	—	—	—	—	—	—	—	—	—	—	—	—	—	9.04
—	—	—	—	—	—	—	—	—	—	—	—	—	—	—	—	—	—	—	—	9.08
138	142	505	57	940	74	80	362	19	512	1.183	1.325	2.902	403	2.430	73	81	322	29	562	

N classi- fica- zione	RAMI E CLASSI DI ATTIVITÀ ECONOMICA	21. MARTELLAGO					22. MELOLO					23. MIRA				
		Im- prese	Unità locali				Im- prese	Unità locali				Im- prese	Unità locali			
			Totale		con forza motrice			Totale		con forza motrice			Totale		con forza motrice	
			N	Ad- detti	N	Poten- za utiliz- zabile HP		N	Ad- detti	N	Poten- za utiliz- zabile HP		N	Ad- detti	N	Poten- za utiliz- zabile HP
1	AGRICOLTURA, FORESTE, CACCIA E PESCA	—	—	—	—	—	1	2	5	1	6	6	7	13	1	4
1.03	Foreste	—	—	—	—	—	—	—	—	—	—	—	—	—	—	—
1.04	Pesca	—	—	—	—	—	—	—	—	—	6	6	11	—	—	
1.05	Attività connesse con l'agricoltura	—	—	—	—	1	2	5	1	6	—	1	2	1	4	
2	INDUSTRIE ESTRATTIVE	—	—	—	—	—	—	—	—	—	—	—	—	—	—	—
2.01	Estraz. di carboni fossili e di torba	—	—	—	—	—	—	—	—	—	—	—	—	—	—	—
2.02	Estraz. di combustibili liquidi e gassosi	—	—	—	—	—	—	—	—	—	—	—	—	—	—	—
2.03	Estraz. di minerali metalliferi	—	—	—	—	—	—	—	—	—	—	—	—	—	—	—
2.04	Estraz. di altri minerali	—	—	—	—	—	—	—	—	—	—	—	—	—	—	—
3	INDUSTRIE MANIFATTURIERE	52	54	223	27	847	26	26	165	13	591	172	175	1.622	84	7.963
3.01	Industrie alimentari e affini	6	6	21	6	99	3	3	38	3	264	12	12	85	12	1.073
3.02	Industria del tabacco	—	—	—	—	—	—	—	—	—	—	—	—	—	—	—
3.03	Seta, cotone e lav. fibre tess. artificiali	—	—	—	—	—	—	—	—	—	—	—	—	—	—	—
3.04	Industrie della lana	—	—	—	—	—	—	—	—	—	—	—	—	—	—	—
3.05	Industrie delle fibre dure e tessili varie	3	3	5	—	—	1	1	2	—	—	20	20	132	3	53
3.06	Ind. del vestiario e dell'abbigliamento	8	8	18	—	—	5	5	10	—	—	31	31	170	2	32
3.07	Industrie delle calzature	4	4	6	1	1	1	1	2	—	—	21	21	26	5	8
3.08	Industrie delle pelli e del cuoio	—	—	—	—	—	—	—	—	—	—	—	—	—	—	—
3.09	Industria mobilio e arredam. in legno	—	—	—	—	—	2	2	9	2	16	10	10	37	7	50
3.10	Industrie del legno	16	16	63	13	152	5	5	68	4	283	22	22	75	17	203
3.11	Industrie metallurgiche	—	—	—	—	—	—	—	—	—	—	—	—	—	—	—
3.12	Macchine non elettr., carpent. metallica	3	3	11	2	14	1	1	10	1	10	7	7	96	7	156
3.13	Macchine e apparecchi elettrici	—	—	—	—	—	—	—	—	—	—	—	—	—	—	—
3.14	Mecc. di precisione ; oreficeria, argenteria	—	—	—	—	—	—	—	—	—	—	1	1	14	—	—
3.15	Officine meccaniche	8	8	13	3	5	7	7	24	3	18	33	33	81	16	85
3.16	Industrie costruz. mezzi di trasporto	—	—	—	—	—	—	—	—	—	—	1	1	14	1	16
3.17	Industrie lavor. minerali non metalliferi	3	4	83	2	576	—	—	—	—	—	6	7	154	6	521
3.18	Industrie chimiche	—	—	—	—	—	—	—	—	—	—	2	4	731	4	5.755
3.19	Industrie derivati petrolio e carbone	—	—	—	—	—	—	—	—	—	—	—	—	—	—	—
3.20	Industrie della gomma elastica	—	—	—	—	—	—	—	—	—	—	1	1	1	1	2
3.21	Prod. cellul. per tess., fibre tess. artific.	—	—	—	—	—	—	—	—	—	—	—	—	—	—	—
3.22	Industrie della carta e cartotecnica	—	—	—	—	—	—	—	—	—	—	—	—	—	—	—
3.23	Industrie poligrafiche ed editoriali	—	—	—	—	—	—	—	—	—	—	2	2	3	2	8
3.24	Industrie foto-fono-cinematografiche	1	2	3	—	—	1	1	2	—	—	3	3	3	1	1
3.25	Produz. oggetti in materie plastiche	—	—	—	—	—	—	—	—	—	—	—	—	—	—	—
3.26	Industrie manifatturiere varie	—	—	—	—	—	—	—	—	—	—	—	—	—	—	—
4	COSTRUZIONI E INSTALL. DI IMPIANTI	5	5	21	1	1	7	8	48	2	10	21	29	304	18	406
4.01	Costruzioni	5	5	21	1	1	7	8	48	2	10	18	25	266	17	399
4.02	Installazione impianti	—	—	—	—	—	—	—	—	—	—	3	4	38	1	7
5	ENERGIA ELETTRICA, GAS E ACQUA	—	—	—	—	—	—	—	—	—	—	—	—	—	—	—
5.01	Produz. e distribuz. di energia elettrica	—	—	—	—	—	—	—	—	—	—	—	—	—	—	—
5.02	Produzione e distribuzione di gas	—	—	—	—	—	—	—	—	—	—	—	—	—	—	—
5.03	Distribuzione di acqua	—	—	—	—	—	—	—	—	—	—	—	—	—	—	—
6	COMMERCIO	102	108	255	19	50	57	58	134	9	18	449	464	981	160	415
6.01	Commercio all'ingrosso	2	4	22	1	26	4	4	9	—	—	20	20	54	7	55
6.02	Comm. al minuto generi alimentari	45	49	117	13	20	10	10	29	3	7	168	178	366	91	255
6.03	Comm. al min. prod. tess. e art. abbigl.	14	14	27	—	—	12	12	24	—	—	61	65	111	1	..
6.04	Comm. al minuto prod. meccanici	12	12	21	—	—	5	5	10	—	—	50	50	102	10	21
6.05	Comm. al min. gen. alim. e non alim.	—	—	—	—	—	7	8	23	2	7	10	10	22	8	7
6.06	Commercio ambulante	6	6	9	—	—	4	4	6	—	—	77	77	152	—	—
6.07	Alberghi e pubblici esercizi	23	23	59	5	4	15	15	33	4	4	61	62	172	43	77
6.08	Attività ausiliarie del commercio	—	—	—	—	—	—	—	—	—	—	2	2	2	—	—
7	TRASPORTI E COMUNICAZIONI	2	5	13	—	—	4	6	19	1	1	24	27	82	3	7
7.01	Trasporti ferrov. e tramv. extraurbani	—	1	2	—	—	—	1	6	1	1	—	2	16	1	1
7.02	Trasporti extraurbani su strada	2	3	4	—	—	4	4	8	—	—	11	11	17	—	—
7.03	Trasporti urbani	—	—	—	—	—	—	—	—	—	—	3	3	6	—	—
7.04	Trasporti lacuali e fluviali	—	—	—	—	—	—	—	—	—	—	3	3	5	—	—
7.05	Trasporti marittimi	—	—	—	—	—	—	—	—	—	—	—	—	—	—	—
7.06	Trasporti aerei	—	—	—	—	—	—	—	—	—	—	—	—	—	—	—
7.07	Attività ausiliarie dei trasporti	—	—	—	—	—	—	—	—	—	—	7	7	10	1	5
7.08	Comunicazioni	—	1	7	—	—	—	1	5	—	—	—	1	28	1	1
8	CREDITO E ASSICURAZIONE	—	1	2	—	—	—	2	3	—	—	—	5	21	—	—
8.01	Credito	—	—	—	—	—	—	1	2	—	—	—	3	12	—	—
8.02	Assicurazione	—	—	—	—	—	—	—	—	—	—	—	—	—	—	—
8.03	Gestioni finanziarie	—	1	2	—	—	—	1	1	—	—	—	2	9	—	—
9	SERVIZI E ATTIVITÀ SOCIALI VARIE	16	16	23	—	—	8	9	14	—	—	70	76	197	37	117
9.01	Servizi per l'igiene e la pulizia	12	12	16	—	—	7	8	12	—	—	61	65	163	33	106
9.02	Servizi dello spettacolo	2	2	5	—	—	—	—	—	—	—	3	5	23	4	11
9.03	Servizi sanitari	2	2	2	—	—	1	1	2	—	—	5	5	8	—	—
9.04	Servizi privati per l'istruzione	—	—	—	—	—	—	—	—	—	—	1	1	3	—	—
9.08	Servizi vari, non altrove classificati	—	—	—	—	—	—	—	—	—	—	—	—	—	—	—
	TOTALE	177	189	537	47	898	103	111	388	26	626	742	783	3.220	303	8.912

unità locali per comune


24. MIRANO					25. MUSILE DI PIAVE					26. NOALE					27. NOVENTA DI PIAVE					28. PIANIGA					N classi- fica- zione							
Im- prese		Unità locali			Im- prese	Totale		con forza motrice			Im- prese	Totale		con forza motrice			Im- prese	Totale		con forza motrice			Im- prese	Totale		con forza motrice						
N	Ad- detti	N	Poten- za utiliz- zabile HP	N		Ad- detti	N	Ad- detti	N	Poten- za utiliz- zabile HP		N	Ad- detti	N	Ad- detti	N		Poten- za utiliz- zabile HP	N	Ad- detti	N	Ad- detti		N		Poten- za utiliz- zabile HP	N	Ad- detti	N	Ad- detti	N	Poten- za utiliz- zabile HP
7	8	22	2	24	8	8	32	2	87	17	18	40	2	84	4	4	5	—	—	1	1	4	1	106	1							
—	—	—	—	—	—	—	—	—	—	—	—	—	—	—	—	—	—	—	—	—	—	—	—	—	—	1.03						
7	8	22	2	24	8	8	32	2	87	17	18	40	2	84	4	4	5	—	—	1	1	4	1	106	1.04							
—	—	—	—	—	—	—	—	—	—	—	—	—	—	—	2	2	89	1	132	—	—	—	—	—	—	2						
—	—	—	—	—	—	—	—	—	—	—	—	—	—	—	—	—	—	—	—	—	—	—	—	—	—	2.01						
—	—	—	—	—	—	—	—	—	—	—	—	—	—	—	—	—	—	—	—	—	—	—	—	—	—	2.02						
—	—	—	—	—	—	—	—	—	—	—	—	—	—	—	2	2	89	1	132	—	—	—	—	—	—	2.03						
—	—	—	—	—	—	—	—	—	—	—	—	—	—	—	—	—	—	—	—	—	—	—	—	—	—	2.04						
125	128	1.157	74	2.759	50	50	428	27	1.134	78	82	778	45	1.738	41	41	144	22	408	47	47	403	32	1.122	3							
7	9	41	8	459	6	6	15	6	117	5	6	44	5	190	7	7	19	4	197	2	2	6	2	18	3.01							
1	1	1	1	21	—	—	—	—	—	—	—	—	—	—	—	—	—	—	—	—	—	—	—	—	—	3.02						
—	—	—	—	—	—	—	—	—	—	1	1	251	—	—	—	—	—	—	—	—	—	—	—	—	—	3.03						
6	6	36	1	18	4	4	13	—	—	9	9	31	—	—	3	3	6	—	—	—	—	—	—	—	—	3.04						
17	17	38	—	—	8	8	14	—	—	16	16	100	2	..	11	11	30	—	—	7	7	23	1	1	3.05							
14	14	28	4	24	5	5	5	3	3	4	5	21	4	14	2	2	4	1	1	4	4	35	1	17	3.06							
4	4	116	4	117	2	2	4	1	7	1	1	5	1	6	4	4	24	4	31	10	10	51	9	83	3.08							
26	26	301	24	831	3	3	58	2	80	13	13	71	12	181	5	5	29	5	118	10	10	46	9	59	3.09							
—	—	—	—	—	—	—	—	—	—	—	—	—	—	—	—	—	—	—	—	1	1	10	1	7	3.10							
5	5	295	5	630	3	3	78	3	403	—	—	—	—	—	—	—	—	—	—	4	4	92	4	191	3.11							
—	—	—	—	—	—	—	—	—	—	—	—	—	—	—	—	—	—	—	—	—	—	—	—	—	—	3.12						
—	—	—	—	—	—	—	—	—	—	—	—	—	—	—	—	—	—	—	—	—	—	—	—	—	—	3.13						
—	—	—	—	—	—	—	—	—	—	—	—	—	—	—	—	—	—	—	—	—	—	—	—	—	—	3.14						
35	35	172	19	149	14	14	65	8	161	18	18	82	13	132	8	8	29	8	61	8	8	11	4	7	3.15							
—	—	—	—	—	—	—	—	—	—	—	—	—	—	—	—	—	—	—	—	—	—	—	—	—	—	3.16						
4	5	88	5	475	3	3	163	3	362	5	6	124	5	1.205	—	—	—	—	—	1	1	129	1	739	3.17							
—	—	—	—	—	—	—	—	—	—	—	—	—	—	—	—	—	—	—	—	—	—	—	—	—	—	3.18						
1	1	5	—	—	—	—	—	—	—	2	2	3	1	1	—	—	—	—	—	—	—	—	—	—	—	3.19						
—	—	—	—	—	—	—	—	—	—	—	—	—	—	—	—	—	—	—	—	—	—	—	—	—	—	3.20						
1	1	9	1	13	1	1	11	—	—	—	—	—	—	—	—	—	—	—	—	—	—	—	—	—	—	3.21						
1	1	20	1	20	1	1	2	1	1	2	2	7	2	9	—	—	—	—	—	—	—	—	—	—	—	3.22						
2	2	3	—	—	—	—	—	—	—	1	2	3	—	—	1	1	3	—	—	—	—	—	—	—	—	3.23						
1	1	4	1	2	—	—	—	—	—	—	—	—	—	—	—	—	—	—	—	—	—	—	—	—	—	3.24						
—	—	—	—	—	—	—	—	—	—	1	1	36	—	—	—	—	—	—	—	—	—	—	—	—	—	3.25						
7	8	92	7	80	9	11	89	8	165	6	8	61	5	21	7	9	130	4	142	3	4	71	2	25	3.26							
7	8	92	7	80	9	11	89	8	165	6	8	61	5	21	7	9	130	4	142	3	4	71	2	25	4							
—	—	—	—	—	—	—	—	—	—	—	—	—	—	—	—	—	—	—	—	—	—	—	—	—	—	4.01						
—	—	—	—	—	—	—	—	—	—	—	—	—	—	—	—	—	—	—	—	—	—	—	—	—	—	4.02						
1	3	39	—	—	—	—	—	—	—	1	1	3	—	—	—	—	—	—	—	—	—	—	—	—	—	5						
—	1	18	—	—	—	—	—	—	—	1	1	3	—	—	—	—	—	—	—	—	—	—	—	—	—	5.01						
—	1	3	—	—	—	—	—	—	—	—	—	—	—	—	—	—	—	—	—	—	—	—	—	—	—	5.02						
1	1	18	—	—	—	—	—	—	—	—	—	—	—	—	—	—	—	—	—	—	—	—	—	—	—	5.03						
240	251	563	36	133	80	83	181	31	107	151	156	477	53	260	89	89	185	31	72	85	85	163	18	49	6							
13	14	55	6	59	5	5	6	—	—	20	22	179	7	184	6	6	9	2	19	4	4	10	2	24	6.01							
85	88	188	22	62	32	32	69	19	30	42	44	102	25	45	30	30	71	16	28	39	39	81	13	22	6.02							
36	38	84	—	—	6	6	8	—	—	23	24	60	4	5	4	4	8	—	—	6	6	9	—	—	6.03							
26	29	43	—	—	12	14	43	5	66	17	17	31	4	9	11	11	19	2	5	4	4	6	—	—	6.04							
11	12	30	—	—	3	4	11	2	1	—	—	—	—	—	—	—	—	—	—	2	2	3	1	1	6.05							
10	10	16	—	—	10	10	14	—	—	22	22	34	—	—	23	23	32	—	—	11	11	16	—	—	6.06							
58	59	145	8	12	12	12	30	5	10	26	26	67	13	17	15	15	46	11	20	19	19	38	2	2	6.07							
1	1	2	—	—	—	—	—	—	—	1	1	4	—	—	—	—	—	—	—	—	—	—	—	—	—	6.08						
9	11	48	1	4	10	12	49	1	3	15	17	33	—	—	8	9	19	—	—	1	3	11	1	7	7							
—	1	6	—	—	—	—	24	1	3	—	—	—	—	—	—	—	—	—	—	—	—	—	—	—	—	7.01						
2	2	13	—	—	4	4	10	—	—	13	13	18	—	—	5	5	9	—	—	1	2	4	1	7	7.02							
2	2	4	—	—	6	6	8	—	—	—	—	—	—	—	3	3	5	—	—	—	—	—	—	—	—	7.03						
—	—	—	—	—	—	—	—	—	—	—	—	—	—	—	—	—	—	—	—	—	—	—	—	—	—	7.04						
—	—	—	—	—	—	—	—	—	—	—	—	—	—	—	—	—	—	—	—	—	—	—	—	—	—	7.05						
—	—	—	—	—	—	—	—	—	—	—	—	—	—	—	—	—	—	—	—	—	—	—	—	—	—	7.06						
5	5	7	1	4	—	—	—	—	—	2	2	2	—	—	—	—	—	—	—	—	—	—	—	—	—	7.07						
—	1	18	—	—	—	1	7	—	—	—	1	9	—	—	—	1	5	—	—	—	1	7	—	—	—	7.08						
1	7	37	—	—	—	1	1	—	—	1	5	17	—	—	—	2	5	—	—	—	—	—	—	—	—	8						
—	3	24	—	—	—	—	—	—	—	—	3	10	—	—	—	1	2	—	—	—	—	—	—	—	—	8.01						
1	1	2	—	—	—	—	—	—	—	—	—	—	—	—	—	—	—	—	—	—	—	—	—	—	—	8.02						
—	3	11	—	—	—	1	1	—	—	1	2	7	—	—	—	1	3	—	—	—	—	—	—	—	—	8.03						
40	42	79	6	16	9	9	21	4	9	18	19	45	8	14	12	12	18	6	19	7	7	12	2	2	9							
34	35	63	4	13	8	8	18	4	9	14	15	29	6	10	10	10	14	5	15	5	5	8	1	1	9.01							
1	2	8	2	3	—	—	—																									


N classi- fica- zione	RAMI E CLASSI DI ATTIVITÀ ECONOMICA	29. PORTOGUARO					30. PRAMAGGIORE					31. QUARTO D'ALTINO				
		Im- prese	Unità locali				Im- prese	Unità locali				Im- prese	Unità locali			
			Totale		con forza motrice			Totale		con forza motrice			Totale		con forza motrice	
			N	Ad- detti	N	Poten- za utiliz- zabile HP		N	Ad- detti	N	Poten- za utiliz- zabile HP		N	Ad- detti	N	Poten- za utiliz- zabile HP
1	AGRICOLTURA, FORESTE, CACCIA E PESCA	13	15	62	8	321	6	6	17	3	132	—	1	2	1	3
1.03	Foreste	—	—	—	—	—	—	—	—	—	—	—	—	—	—	—
1.04	Pesca	—	—	—	—	—	—	—	—	—	—	—	—	—	—	—
1.05	Attività connesse con l'agricoltura . . .	13	15	62	8	321	6	6	17	3	132	—	1	2	1	3
2	INDUSTRIE ESTRATTIVE	—	1	9	1	94	—	—	—	—	—	—	—	—	—	—
2.01	Estraz. di carboni fossili e di torba . . .	—	—	—	—	—	—	—	—	—	—	—	—	—	—	—
2.02	Estraz. di combustibili liquidi e gassosi .	—	—	—	—	—	—	—	—	—	—	—	—	—	—	—
2.03	Estraz. di minerali metalliferi	—	—	—	—	—	—	—	—	—	—	—	—	—	—	—
2.04	Estraz. di altri minerali	—	1	9	1	94	—	—	—	—	—	—	—	—	—	—
3	INDUSTRIE MANIFATTURIERE	202	206	970	111	3.410	26	27	48	16	132	41	42	170	30	435
3.01	Industrie alimentari e affini	14	16	75	13	454	3	4	8	4	49	9	10	40	10	261
3.02	Industria del tabacco	—	—	—	—	—	—	—	—	—	—	—	—	—	—	—
3.03	Seta, cotone e lav. fibre tess. artificiali .	—	—	—	—	—	—	—	—	—	—	—	—	—	—	—
3.04	Industrie della lana	—	—	—	—	—	—	—	—	—	—	—	—	—	—	—
3.05	Industrie delle fibre dure e tessili varie .	6	6	25	2	3	1	1	1	—	—	—	—	—	—	—
3.06	Ind. del vestiario e dell'abbigliamento . .	37	37	73	1	..	4	4	7	—	—	5	5	16	1	1
3.07	Industrie delle calzature	18	18	23	9	13	2	2	2	—	—	5	5	7	2	2
3.08	Industrie delle pelli e del cuoio	1	1	1	—	—	—	—	—	—	—	—	—	—	—	—
3.09	Industria mobilio e arredam. in legno . .	3	3	13	2	42	—	—	—	—	—	2	2	50	2	76
3.10	Industrie del legno	27	27	85	19	221	5	5	9	5	30	7	7	22	7	50
3.11	Industrie metallurgiche	—	—	—	—	—	—	—	—	—	—	—	—	—	—	—
3.12	Macchine non elettr., carpent. metallica .	8	8	91	7	318	—	—	—	—	—	1	1	13	1	28
3.13	Macchine e apparecchi elettrici	—	—	—	—	—	—	—	—	—	—	—	—	—	—	—
3.14	Mecc. di precisione ; oreficeria, argenteria .	—	—	—	—	—	—	—	—	—	—	—	—	—	—	—
3.15	Officine meccaniche	68	69	271	42	520	9	9	14	6	32	11	11	20	6	15
3.16	Industrie costruz. mezzi di trasporto . .	—	—	—	—	—	—	—	—	—	—	—	—	—	—	—
3.17	Industrie lavor. minerali non metalliferi .	11	11	148	10	727	1	1	6	1	21	1	1	2	1	2
3.18	Industrie chimiche	1	2	112	2	1.070	—	—	—	—	—	—	—	—	—	—
3.19	Industrie derivati petrolio e carbone . . .	—	—	—	—	—	—	—	—	—	—	—	—	—	—	—
3.20	Industrie della gomma elastica	1	1	4	1	1	—	—	—	—	—	—	—	—	—	—
3.21	Prod. cellul. per tess., fibre tess. artifice.	—	—	—	—	—	—	—	—	—	—	—	—	—	—	—
3.22	Industrie della carta e cartotecnica	—	—	—	—	—	—	—	—	—	—	—	—	—	—	—
3.23	Industrie poligrafiche ed editoriali	3	3	41	3	41	—	—	—	—	—	—	—	—	—	—
3.24	Industrie foto-fono-cinematografiche . . .	4	4	8	—	—	1	1	1	—	—	—	—	—	—	—
3.25	Prod. oggetti in materie plastiche	—	—	—	—	—	—	—	—	—	—	—	—	—	—	—
3.26	Industrie manifatturiere varie	—	—	—	—	—	—	—	—	—	—	—	—	—	—	—
4	COSTRUZIONI E INSTALL. DI IMPIANTI . . .	25	30	525	18	559	3	3	21	3	21	5	12	100	7	183
4.01	Costruzioni	23	28	509	18	559	3	3	21	3	21	5	11	93	7	183
4.02	Installazione impianti	2	2	16	—	—	—	—	—	—	—	—	1	7	—	—
5	ENERGIA ELETTRICA, GAS E ACQUA	1	3	39	3	111	—	—	—	—	—	—	1	5	1	2
5.01	Prod. e distribuz. di energia elettrica . . .	—	2	26	2	3	—	—	—	—	—	—	1	5	1	2
5.02	Produzione e distribuzione di gas	—	—	—	—	—	—	—	—	—	—	—	—	—	—	—
5.03	Distribuzione di acqua	1	1	13	1	108	—	—	—	—	—	—	—	—	—	—
6	COMMERCIO	369	400	1.065	133	338	31	35	64	3	12	53	60	100	20	22
6.01	Commercio all'ingrosso	28	31	112	11	78	6	6	8	—	—	1	1	2	1	4
6.02	Comm. al minuto generi alimentari	93	101	244	50	118	17	19	38	3	12	19	20	33	8	4
6.03	Comm. al min. prod. tess. e art. abbigl. . . .	51	56	146	4	2	1	2	3	—	—	7	7	10	—	—
6.04	Comm. al minuto prod. meccanici	53	61	205	17	81	—	—	—	—	—	5	9	12	2	2
6.05	Comm. al min. gen. alim. e non alim.	19	22	50	7	5	—	1	1	—	—	4	5	8	2	2
6.06	Commercio ambulante	51	51	61	—	—	2	2	5	—	—	6	6	6	—	—
6.07	Alberghi e pubblici esercizi	71	72	235	44	54	5	5	9	—	—	11	11	28	7	10
6.08	Attività ausiliarie del commercio	3	6	12	—	—	—	—	—	—	—	—	1	1	—	—
7	TRASPORTI E COMUNICAZIONI	29	37	297	5	83	1	3	8	—	—	9	11	25	2	2
7.01	Trasporti ferrov. e tramv. extraurbani . . .	—	1	124	1	19	—	1	1	—	—	—	1	7	1	1
7.02	Trasporti extraurbani su strada	9	12	99	2	4	1	1	2	—	—	8	8	12	—	—
7.03	Trasporti urbani	19	19	23	—	—	—	—	—	—	—	—	—	—	—	—
7.04	Trasporti lacuali e fluviali	—	—	—	—	—	—	—	—	—	—	—	—	—	—	—
7.05	Trasporti marittimi	—	—	—	—	—	—	—	—	—	—	—	—	—	—	—
7.06	Trasporti aerei	—	—	—	—	—	—	—	—	—	—	—	—	—	—	—
7.07	Attività ausiliarie dei trasporti	1	2	2	—	—	—	—	—	—	—	1	1	2	1	1
7.08	Comunicazioni	—	3	49	2	60	—	1	5	—	—	—	1	4	—	—
8	CREDITO E ASSICURAZIONE	13	21	107	—	—	—	1	1	—	—	—	2	3	—	—
8.01	Credito	2	6	64	—	—	—	—	—	—	—	—	1	2	—	—
8.02	Assicurazione	11	12	24	—	—	—	—	—	—	—	—	—	—	—	—
8.03	Gestioni finanziarie	—	3	19	—	—	—	1	1	—	—	—	1	1	—	—
9	SERVIZI E ATTIVITÀ SOCIALI VARIE	49	51	121	15	71	4	5	6	2	2	6	11	16	3	7
9.01	Servizi per l'igiene e la pulizia	39	40	79	12	40	3	4	5	2	2	5	8	11	1	7
9.02	Servizi dello spettacolo	4	4	17	3	31	—	—	—	—	—	—	2	4	2	..
9.03	Servizi sanitari	4	4	17	—	—	1	1	1	—	—	1	1	1	—	—
9.04	Servizi privati per l'istruzione	2	3	8	—	—	—	—	—	—	—	—	—	—	—	—
9.08	Servizi vari, non altrove classificati	—	—	—	—	—	—	—	—	—	—	—	—	—	—	—
	TOTALE	701	764	3.195	294	4.987	71	80	165	27	299	114	140	421	64	654

N classi- fica- zione	RAMI E CLASSI DI ATTIVITÀ ECONOMICA	37. SCORZÈ					38. SPINEA					39. STRA					
		Im- prese	Unità locali				Im- prese	Unità locali				Im- prese	Unità locali				
			Totale		con forza motrice			Totale		con forza motrice			Totale		con forza motrice		
			N	Ad- detti	N	Poten- za utiliz- zabile HP		N	Ad- detti	N	Poten- za utiliz- zabile HP		N	Ad- detti	N	Poten- za utiliz- zabile HP	
1	AGRICOLTURA, FORESTE, CACCIA E PESCA	—	1	1	—	—	—	—	—	—	—	—	—	—	—	—	—
1.03	Foreste	—	—	—	—	—	—	—	—	—	—	—	—	—	—	—	—
1.04	Pesca	—	—	—	—	—	—	—	—	—	—	—	—	—	—	—	—
1.05	Attività connesse con l'agricoltura . . .	—	1	1	—	—	—	—	—	—	—	—	—	—	—	—	—
2	INDUSTRIE ESTRATTIVE	—	—	—	—	—	—	—	—	—	—	—	—	—	—	—	—
2.01	Estraz. di carboni fossili e di torba . . .	—	—	—	—	—	—	—	—	—	—	—	—	—	—	—	—
2.02	Estraz. di combustibili liquidi e gassosi .	—	—	—	—	—	—	—	—	—	—	—	—	—	—	—	—
2.03	Estraz. di minerali metalliferi	—	—	—	—	—	—	—	—	—	—	—	—	—	—	—	—
2.04	Estraz. di altri minerali	—	—	—	—	—	—	—	—	—	—	—	—	—	—	—	—
3	INDUSTRIE MANIFATTURIERE	53	53	366	32	685	60	60	368	33	732	117	117	1.599	86	1.175	
3.01	Industrie alimentari e affini	4	4	62	3	225	2	2	9	2	27	8	8	37	6	87	
3.02	Industria del tabacco	—	—	—	—	—	—	—	—	—	—	—	—	—	—	—	
3.03	Seta, cotone e lav. fibre tess. artificiali .	—	—	—	—	—	—	—	—	—	—	—	—	—	—	—	
3.04	Industrie della lana	—	—	—	—	—	—	—	—	—	—	—	—	—	—	—	
3.05	Industrie delle fibre dure e tessili varie .	5	5	168	4	270	4	4	7	1	1	5	5	8	—	—	
3.06	Ind. del vestiario e dell'abbigliamento . .	9	9	32	1	2	14	14	24	—	—	12	12	25	1	1	
3.07	Industrie delle calzature	1	1	1	—	—	5	5	7	2	1	58	58	1.154	50	612	
3.08	Industrie delle pelli e del cuoio	—	—	—	—	—	—	—	—	—	—	1	1	3	1	..	
3.09	Industria mobilio e arredam. in legno . .	—	—	—	—	—	2	2	5	2	17	5	5	54	5	69	
3.10	Industrie del legno	15	15	69	15	160	11	11	161	10	294	11	11	248	11	298	
3.11	Industrie metallurgiche	—	—	—	—	—	—	—	—	—	—	—	—	—	—	—	
3.12	Macchine non elettr., carpent. metallica .	—	—	—	—	—	1	1	8	1	9	1	1	5	1	6	
3.13	Macchine e apparecchi elettrici	—	—	—	—	—	—	—	—	—	—	—	—	—	—	—	
3.14	Mecc. di precisione; orficeria, argenteria .	—	—	—	—	—	—	—	—	—	—	—	—	—	—	—	
3.15	Officine meccaniche	15	15	23	6	12	14	14	41	10	60	13	13	36	8	64	
3.16	Industrie costruz. mezzi di trasporto . . .	—	—	—	—	—	—	—	—	—	—	—	—	—	—	—	
3.17	Industrie lavor. minerali non metalliferi .	1	1	3	1	5	4	4	79	4	310	1	1	8	1	24	
3.18	Industrie chimiche	1	1	5	1	5	1	1	25	1	13	—	—	—	—	—	
3.19	Industrie derivati petrolio e carbone . . .	—	—	—	—	—	—	—	—	—	—	—	—	—	—	—	
3.20	Industrie della gomma elastica	—	—	—	—	—	—	—	—	—	—	—	—	—	—	—	
3.21	Prod. cellul. per tess., fibre tess. artific.	—	—	—	—	—	—	—	—	—	—	—	—	—	—	—	
3.22	Industrie della carta e cartotecnica	—	—	—	—	—	—	—	—	—	—	1	1	11	1	3	
3.23	Industrie poligrafiche ed editoriali	1	1	2	1	6	—	—	—	—	—	1	1	10	1	11	
3.24	Industrie foto-fono-cinematografiche . . .	1	1	1	—	—	2	2	2	—	—	—	—	—	—	—	
3.25	Prod. oggetti in materie plastiche	—	—	—	—	—	—	—	—	—	—	—	—	—	—	—	
3.26	Industrie manifatturiere varie	—	—	—	—	—	—	—	—	—	—	—	—	—	—	—	
4	COSTRUZIONI E INSTALL. DI IMPIANTI . . .	9	10	71	7	47	8	10	88	6	36	9	9	47	2	2	
4.01	Costruzioni	9	10	71	7	47	7	9	84	6	36	8	8	34	1	1	
4.02	Installazione impianti	—	—	—	—	—	1	1	4	—	—	1	1	13	1	1	
5	ENERGIA ELETTRICA, GAS E ACQUA	—	2	47	1	249	—	—	—	—	—	—	—	—	—	—	
5.01	Prod. e distribuz. di energia elettrica . . .	—	1	47	1	249	—	—	—	—	—	—	—	—	—	—	
5.02	Produzione e distribuzione di gas	—	—	—	—	—	—	—	—	—	—	—	—	—	—	—	
5.03	Distribuzione di acqua	—	1	—	—	—	—	—	—	—	—	—	—	—	—	—	
6	COMMERCIO	130	131	281	20	124	187	189	442	82	293	122	126	321	36	62	
6.01	Commercio all'ingrosso	6	6	22	2	82	15	15	46	3	36	13	14	40	1	9	
6.02	Comm. al minuto generi alimentari	42	42	106	10	26	53	54	126	29	110	36	37	78	20	28	
6.03	Comm. al min. prod. tess. e art. abbigl. . . .	15	15	27	2	2	29	30	54	2	1	14	15	42	1	5	
6.04	Comm. al minuto prod. meccanici	15	16	28	4	11	20	20	65	6	71	14	14	70	2	8	
6.05	Comm. al min. gen. alim. e non alim.	—	—	—	—	—	30	30	67	27	56	3	3	5	—	—	
6.06	Commercio ambulante	31	31	43	—	—	18	18	27	—	—	28	28	55	—	—	
6.07	Alberghi e pubblici esercizi	21	21	55	2	3	22	22	57	15	19	14	15	31	12	12	
6.08	Attività ausiliarie del commercio	—	—	—	—	—	—	—	—	—	—	—	—	—	—	—	
7	TRASPORTI E COMUNICAZIONI	6	7	16	—	—	6	8	18	1	2	5	6	18	—	—	
7.01	Trasporti ferrov. e tramv. extraurbani . . .	—	—	—	—	—	—	—	—	—	—	—	—	—	—	—	
7.02	Trasporti extraurbani su strada	2	2	4	—	—	5	6	9	1	2	4	4	6	—	—	
7.03	Trasporti urbani	3	3	3	—	—	—	—	—	—	—	—	—	—	—	—	
7.04	Trasporti lacuali e fluviali	—	—	—	—	—	—	—	—	—	—	—	—	—	—	—	
7.05	Trasporti marittimi	—	—	—	—	—	—	—	—	—	—	—	—	—	—	—	
7.06	Trasporti aerei	—	—	—	—	—	—	—	—	—	—	—	—	—	—	—	
7.07	Attività ausiliarie dei trasporti	—	—	—	—	—	1	1	1	—	—	1	1	2	—	—	
7.08	Comunicazioni	1	2	9	—	—	—	1	8	—	—	—	1	10	—	—	
8	CREDITO E ASSICURAZIONE	—	2	5	—	—	—	2	8	—	—	—	2	13	—	—	
8.01	Credito	—	1	3	—	—	—	1	5	—	—	—	2	13	—	—	
8.02	Assicurazione	—	—	—	—	—	—	—	—	—	—	—	—	—	—	—	
8.03	Gestioni finanziarie	—	1	2	—	—	—	1	3	—	—	—	—	—	—	—	
9	SERVIZI E ATTIVITÀ SOCIALI VARIE	13	13	21	1	2	20	20	34	1	6	19	19	52	8	46	
9.01	Servizi per l'igiene e la pulizia	10	10	14	—	—	18	18	27	1	6	6	6	17	1	2	
9.02	Servizi dello spettacolo	1	1	3	1	2	1	1	3	—	—	12	12	34	7	44	
9.03	Servizi sanitari	2	2	4	—	—	1	1	4	—	—	1	1	1	—	—	
9.04	Servizi privati per l'istruzione	—	—	—	—	—	—	—	—	—	—	—	—	—	—	—	
9.08	Servizi vari, non altrove classificati	—	—	—	—	—	—	—	—	—	—	—	—	—	—	—	
	TOTALE	211	219	808	61	1.107	281	289	958	123	1.069	272	279	2.050	132	1.285	

unità locali per comune

40. TÈGLIO VÈNETO					41. TORRE DI MOSTO					42. VENEZIA					43. VIGONOVO					N classi- fica- zione
Im- prese	Unità locali				Im- prese	Unità locali				Im- prese	Unità locali				Im- prese	Unità locali				
	Totale		con forza motrice			Totale		con forza motrice			Totale		con forza motrice			Totale		con forza motrice		
	N	Ad- detti	N	Poten- za utiliz- zabile HP		N	Ad- detti	N	Poten- za utiliz- zabile HP		N	Ad- detti	N	Poten- za utiliz- zabile HP		N	Ad- detti	N	Poten- za utiliz- zabile HP	
2	3	6	1	2	6	6	10	—	—	56	62	431	2	101	5	5	9	—	—	1
—	—	—	—	—	3	3	4	—	—	52	54	301	1	12	—	—	—	—	—	1.03
2	3	6	1	2	3	3	6	—	—	4	8	130	1	89	5	5	9	—	—	1.04
—	—	—	—	—	—	—	—	—	—	1	1	16	1	..	1	1	6	1	20	2
—	—	—	—	—	—	—	—	—	—	—	—	—	—	—	—	—	—	—	—	2.01
—	—	—	—	—	—	—	—	—	—	—	—	—	—	—	—	—	—	—	—	2.02
—	—	—	—	—	—	—	—	—	—	1	1	16	1	..	1	1	6	1	20	2.03
11	11	35	4	40	34	36	66	10	289	2.688	2.853	46.128	1.328	481.469	84	85	832	69	505	3
1	1	2	1	14	2	4	19	4	244	119	134	1.332	116	8.272	3	3	7	3	27	3.01
—	—	—	—	—	—	—	—	—	—	—	2	687	1	942	—	—	—	—	—	3.02
—	—	—	—	—	—	—	—	—	—	5	6	353	3	572	—	—	—	—	—	3.03
—	—	—	—	—	—	—	—	—	—	3	4	106	1	817	—	—	—	—	—	3.04
—	—	—	—	—	1	1	1	—	—	82	85	1.076	13	1.149	2	2	2	—	—	3.05
4	4	5	—	—	12	12	15	—	—	440	449	1.699	28	113	4	4	7	—	—	3.06
1	1	1	—	—	4	4	4	—	—	325	326	414	107	117	50	51	713	48	362	3.07
—	—	—	—	—	—	—	—	—	—	25	28	334	12	37	—	—	—	—	—	3.08
—	—	—	—	—	—	—	—	—	—	136	144	498	65	812	7	7	27	7	57	3.09
2	2	5	1	10	3	3	5	1	10	319	328	1.475	235	4.780	4	4	22	3	28	3.10
—	—	—	—	—	—	—	—	—	—	6	10	5.390	7	85.409	—	—	—	—	—	3.11
—	—	—	—	—	—	—	—	—	—	90	106	2.671	74	6.593	1	1	12	1	12	3.12
—	—	—	—	—	—	—	—	—	—	12	12	253	10	213	—	—	—	—	—	3.13
—	—	—	—	—	—	—	—	—	—	67	72	912	23	2.524	1	1	3	1	..	3.14
2	2	4	1	3	11	11	21	5	35	549	566	2.839	276	3.346	9	9	14	4	12	3.15
1	1	18	1	13	—	—	—	—	—	13	17	2.775	13	14.117	—	—	—	—	—	3.16
—	—	—	—	—	—	—	—	—	—	282	304	8.603	200	18.129	—	—	—	—	—	3.17
—	—	—	—	—	—	—	—	—	—	31	52	10.470	38	282.937	—	—	—	—	—	3.18
—	—	—	—	—	—	—	—	—	—	4	10	2.037	9	41.724	—	—	—	—	—	3.19
—	—	—	—	—	—	—	—	—	—	7	8	29	7	56	—	—	—	—	—	3.20
—	—	—	—	—	—	—	—	—	—	—	1	569	1	6.775	—	—	—	—	—	3.21
—	—	—	—	—	—	—	—	—	—	6	9	223	6	482	2	2	23	2	7	3.22
—	—	—	—	—	—	—	—	—	—	64	69	817	44	861	—	—	—	—	—	3.23
—	—	—	—	—	1	1	1	—	—	67	72	234	9	12	1	1	2	—	—	3.24
—	—	—	—	—	—	—	—	—	—	18	18	132	16	406	—	—	—	—	—	3.25
—	—	—	—	—	—	—	—	—	—	18	21	200	14	274	—	—	—	—	—	3.26
9	9	52	—	—	2	4	37	2	21	263	416	11.565	163	13.958	4	6	39	3	25	4
9	9	52	—	—	2	4	37	2	21	212	340	10.153	141	13.474	4	6	39	3	25	4.01
—	—	—	—	—	—	—	—	—	—	51	76	1.412	22	484	—	—	—	—	—	4.02
—	—	—	—	—	—	—	—	—	—	7	50	2.106	36	70.582	—	—	—	—	—	5
—	—	—	—	—	—	—	—	—	—	5	21	1.448	13	63.395	—	—	—	—	—	5.01
—	—	—	—	—	—	—	—	—	—	1	15	415	11	1.603	—	—	—	—	—	5.02
—	—	—	—	—	—	—	—	—	—	1	14	243	12	5.584	—	—	—	—	—	5.03
31	31	57	1	1	42	49	106	5	15	7.989	8.835	26.953	2.072	17.605	87	91	193	37	86	6
3	3	5	—	—	1	1	1	—	—	423	540	3.037	89	7.159	5	5	13	1	5	6.01
6	6	14	1	1	21	22	54	5	15	2.519	2.828	6.337	1.071	2.729	31	32	81	27	54	6.02
4	4	7	—	—	10	14	26	—	—	1.306	1.502	4.520	16	112	13	13	23	—	—	6.03
2	2	3	—	—	3	3	6	—	—	951	1.077	2.876	116	715	9	11	16	4	21	6.04
5	5	9	—	—	—	1	2	—	—	39	39	96	9	7	—	—	—	—	—	6.05
5	5	8	—	—	1	1	3	—	—	1.028	1.028	1.461	—	—	16	16	27	—	—	6.06
6	6	11	—	—	6	7	14	—	—	1.621	1.683	7.903	760	4.647	13	14	33	5	6	6.07
—	—	—	—	—	—	—	—	—	—	102	138	723	11	2.236	—	—	—	—	—	6.08
6	8	16	—	—	8	9	25	—	—	363	493	15.385	53	10.174	6	7	13	—	—	7
—	1	2	—	—	—	—	—	—	—	1	5	3.471	2	2.294	—	—	—	—	—	7.01
5	5	9	—	—	4	4	15	—	—	93	126	1.726	11	353	5	5	6	—	—	7.02
—	—	—	—	—	4	4	6	—	—	58	63	1.534	1	715	1	1	1	—	—	7.03
—	—	—	—	—	—	—	—	—	—	27	29	141	1	177	—	—	—	—	—	7.04
—	—	—	—	—	—	—	—	—	—	15	31	2.679	1	162	—	—	—	—	—	7.05
—	—	—	—	—	—	—	—	—	—	—	3	28	—	—	—	—	—	—	—	7.06
1	1	1	—	—	—	—	—	—	—	167	226	2.840	31	6.009	—	—	—	—	—	7.07
—	1	4	—	—	—	1	4	—	—	2	10	2.966	6	464	—	1	6	—	—	7.08
—	—	—	—	—	—	1	2	—	—	60	170	3.754	10	590	1	2	6	1	..	8
—	—	—	—	—	—	1	2	—	—	6	64	1.685	8	56	—	1	3	1	..	8.01
—	—	—	—	—	—	—	—	—	—	50	59	1.600	—	—	—	—	—	—	—	8.02
—	—	—	—	—	—	—	—	—	—	4	47	469	2	534	1	1	3	—	—	8.03
3	4	5	—	—	9	10	16	3	8	811	890	3.284	224	2.609	10	12	18	5	12	9
2	2	3	—	—	6	7	9	1	5	702	756	2.511	175	1.647	8	10	14	4	9	9.01
—	1	1	—	—	2	2	5	2	3	36	55	507	49	962	1	1	2	1	3	9.02
1	1	1	—	—	1	1	2	—	—	65	69	231	—	—	1	1	2	—	—	9.03
—	—	—	—	—	—	—	—	—	—	7	9	31	—	—	—	—	—	—	—	9.04
—	—	—	—	—	—	—	—	—	—	1	1	4	—	—	—	—	—	—	—	9.08
62	66	171	6	43	101	115	262	20	333	12.238	13.770	109.622	3.889	597.088	198	209	1.116	116	648	





Prezzo L. 600