

ISTITUTO CENTRALE DI STATISTICA

4° CENSIMENTO GENERALE DELL'INDUSTRIA E DEL COMMERCIO

16 OTTOBRE 1961

VOLUME II

# DATI PROVINCIALI

SU ALCUNE PRINCIPALI CARATTERISTICHE STRUTTURALI  
DELLE IMPRESE E DELLE UNITÀ LOCALI

FASCICOLO 21

PROVINCIA DI BOLZANO

PROVINZ BOZEN



ROMA - 1964



ISTITUTO CENTRALE DI STATISTICA

4° CENSIMENTO GENERALE DELL'INDUSTRIA E DEL COMMERCIO

16 OTTOBRE 1961

VOLUME II

# DATI PROVINCIALI

SU ALCUNE PRINCIPALI CARATTERISTICHE STRUTTURALI  
DELLE IMPRESE E DELLE UNITÀ LOCALI

FASCICOLO 21

PROVINCIA DI BOLZANO  
PROVINZ BOZEN



*C1/42*

ROMA - 1964



**Fasc. 21 - Provincia di Bolzano**  
**Provinz Bozen**

**ERRATA - CORRIGE**

Pagina	Tavola	Colonna	Riga	Errata	Corrige
35	6	4	17	1.523	1.532
*	*	6	*	1.532	1.578


4° Censimento generale dell'industria e del commercio 1961

## INDICE

AVVERTENZE . . . . .	Pag.	5
----------------------	------	---

## TAVOLE

1 — Imprese, unità locali, addetti. . . . .	»	12
2 — Imprese e relative unità locali . . . . .	»	14
3 — Imprese per forma giuridica e relativi addetti . . . . .	»	16
4 — Imprese per numero di addetti . . . . .	»	20
5 — Unità locali per tipo . . . . .	»	32
6 — Unità locali per numero di addetti . . . . .	»	34
7 — Unità locali con e senza forza motrice . . . . .	»	38
8 — Unità locali con forza motrice per tipo di motori . . . . .	»	40
9 — Unità locali, addetti e potenza utilizzabile, per categoria di attività economica	»	41
10 — Addetti alle unità locali per categoria posizionale e sesso . . . . .	»	46
11 — Spese per il personale nel 1960 per titolo di spesa e gruppi posizionali del personale . . . . .	»	48
12 — Imprese e unità locali per comune . . . . .	»	50



## AVVERTENZE

Nelle avvertenze che seguono sono illustrati i caratteri ai quali si riferiscono i dati riportati nel presente volume, allo scopo di assicurare una esatta interpretazione dei dati stessi.

Per una conoscenza più completa delle modalità tecniche seguite per l'esecuzione del censimento, vedasi il fascicolo dell'Istituto Centrale di Statistica « Disposizioni e istruzioni per il 10° Censimento della popolazione ed il 4° Censimento dell'industria e del commercio, 15-16 ottobre 1961 », Metodi e norme, Numero speciale.

**1. Riferimento dei dati** — I dati di situazione contenuti nel presente volume fanno riferimento alla data del 16 ottobre 1961; i dati concernenti le spese per il personale (Tav. 11) si riferiscono all'anno 1960.

**2. Campo di rilevazione** — Hanno formato oggetto del censimento tutte le imprese e le unità locali di qualsiasi ampiezza e da chiunque gestite — comprese quelle a carattere artigiano — esercitanti una o più delle attività economiche (\*) sottoindicate :

a) *Ramo 1* (Agricoltura, foreste, caccia e pesca) limitatamente alle seguenti classi, sottoclassi e categorie :

Classe 1.03 — Foreste (limitatamente alla categoria 1.03.02 - Aziende di utilizzazione del bosco)

Classe 1.04 — Caccia e pesca

Sottoclasse 1.04 A — Caccia e pesca in acque dolci (limitatamente alla categoria 1.04.02 - Esercizio della pesca e di allevamenti in acque dolci)

Sottoclasse 1.04 B — Pesca e allevamenti in acque marine e lagunari

Classe 1.05 — Attività connesse con l'agricoltura

Sottoclasse 1.05 A — Attività trasformatrici annesse ad aziende agricole (che lavorano prevalentemente prodotti propri) o svolte in sociale

Sottoclasse 1.05 B — Esercizio di macchine agricole

Sottoclasse 1.05 C — Enti economici per l'agricoltura (limitatamente alla categoria 1.05.08 - Enti per l'approvvigionamento, la produzione e la distribuzione di mezzi tecnici necessari all'esercizio dell'agricoltura);

b) *Rami dal 2* (Industrie estrattive) *all'8* (Credito, assicurazione e gestioni finanziarie).

Per quanto riguarda il commercio ambulante, compreso nel ramo 6, è da tener presente che hanno formato oggetto del censimento soltanto gli esercizi i cui titolari esercitano il commercio ambulante come attività esclusiva o prevalente. Non sono compresi nel censimento gli esercizi di commercio ambulante il cui titolare eserciti tale attività occasionalmente o in determinati periodi dell'anno.

c) *Ramo 9* (Servizi ed attività sociali varie) limitatamente alle seguenti classi, sottoclassi e categorie :

Classe 9.01 — Servizi per l'igiene e la pulizia

Classe 9.02 — Servizi dello spettacolo (limitatamente alla categoria 9.02.01 - Imprese dello spettacolo)

Classe 9.03 — Servizi sanitari

Sottoclasse 9.03 A — Servizi sanitari privati (limitatamente alle categorie 9.03.01 - Stabilimenti idropinici e idrotermali e 9.03.05 - Farmacie)

Classe 9.04 — Servizi privati per l'istruzione e la formazione professionale (limitatamente alla categoria 9.04.03 - Scuole di guida, di pilotaggio e simili)

Classe 9.08 — Servizi vari, non altrove classificati (limitatamente alle categorie 9.08.03 - Copisterie e 9.08.06 - Centri meccanografici per conto terzi).

Sono incluse nel censimento le imprese costituite all'estero ma aventi nel territorio nazionale una o più sedi con rappresentanza stabile, mentre sono escluse le unità locali situate all'estero dipendenti da imprese nazionali.

---

(\*) Com'è noto, la « Classificazione delle attività economiche » predisposta dall'Istituto Centrale di Statistica, si articola in dieci rami suddivisi in classi e talvolta in sottoclassi. Sia le classi che le sottoclassi sono ulteriormente distinte in categorie, che costituiscono le componenti elementari della classificazione.



**3. Impresa (Ditta)** — Ai fini del censimento per impresa s'intende un ente giuridico-economico organizzato per la produzione o vendita di beni o la prestazione di servizi.

In relazione alla forma giuridica, le imprese sono classificate in: imprese individuali; società per azioni, cooperative, in accomandita, a responsabilità limitata, altre (società di fatto, società in nome collettivo); enti pubblici e altre forme. In particolare si precisa che negli «Enti pubblici» sono compresi gli Enti statali, di diritto pubblico, comunali, ecc., esercitanti una o più delle attività economiche che hanno formato oggetto del censimento, quali ad es.: Ferrovie dello Stato, Azienda telefoni di Stato, Monopoli di Stato, Aziende comunali di trasporti e di servizi di nettezza urbana; nelle «altre forme» sono compresi particolari tipi di consorzi e altre forme associative di imprese che a ragione della loro natura giuridica non sono classificabili nelle altre voci.

**4. Unità locale** — Per unità locale s'intende l'impianto (o il corpo di impianti) situato in un dato luogo in cui viene effettuata la produzione o vendita di beni o la prestazione di servizi.

Per estensione della definizione suddetta, relativamente alle sottoindicate attività, per unità locale si intende:

— per l'*industria della pesca*, il complesso delle attrezzature e degli impianti fissi nonchè dei natanti gestiti da una stessa impresa in uno stesso comune;

— per l'*esercizio di macchine agricole per conto terzi*, il parco di macchine agricole gestito da una stessa impresa o da un medesimo consorzio o cooperativa aziendale in uno stesso comune;

— per le *costruzioni edilizie e installazione di impianti*, il complesso dei cantieri gestiti da una stessa impresa in uno stesso comune;

— per il *servizio di distribuzione stradale di benzina e di metano*, il complesso dei distributori gestiti da una stessa impresa in uno stesso comune;

— per i *trasporti e comunicazioni*, il complesso degli impianti, attrezzature e mezzi di trasporto gestiti da una stessa impresa in uno stesso comune.

Le unità locali sono distinte in:

a) *unità locali operative*, costituite dalle unità dove si attua materialmente la produzione o vendita di beni o la prestazione di servizi, cioè stabilimenti, laboratori, miniere, botteghe, negozi e simili;

b) *unità locali amministrative*, costituite dalla sede centrale o dagli uffici direttivi, tecnici e amministrativi — nei quali vengono trattati gli affari interessanti l'impresa — semprechè tali unità siano fisicamente o funzionalmente distinte dalle unità locali operative di cui alla precedente lettera a).

**5. Classificazione delle imprese e delle unità locali per attività economica** — La classificazione delle imprese per ramo, classe o sottoclasse di attività economica è effettuata in base all'attività esercitata dall'impresa stessa e risultante dalla dichiarazione riportata nel questionario di censimento.

Nel caso di imprese esercitanti attività classificabili in rami, classi o sottoclassi differenti, tali imprese sono classificate nel ramo, classe o sottoclasse corrispondente all'attività prevalente precisata anch'essa di norma nel questionario.

La classificazione delle unità locali per ramo, classe, sottoclasse o categoria è stata effettuata ugualmente in base al criterio della attività unica o prevalente svolta nelle unità locali stesse, indipendentemente dalla classificazione delle relative imprese.

Pertanto la classificazione per attività economica delle imprese è indipendente da quella delle unità locali. Si ha coincidenza delle due classificazioni solo nel caso di imprese aventi una sola unità locale o di imprese aventi più unità locali esercitanti attività comprese tutte nella stessa categoria di attività economica.

**6. Motori primi, generatori di energia elettrica, motori elettrici** — Per motori primi (idraulici, a vapore, a combustione interna, ecc.) s'intendono quelli che utilizzano e trasformano in energia meccanica l'energia delle cascate d'acqua, del vapore, dell'olio pesante, del gas, ecc.; per generatori di energia elettrica s'intendono quelli che trasformano in energia elettrica l'energia meccanica dei motori primi; per motori elettrici s'intendono le macchine rotanti alimentate da energia elettrica che trasformano quest'ultima in energia meccanica per azionare macchine, attrezzi, ecc.

Tra i generatori di energia elettrica sono compresi gli alternatori dei gruppi turbo-alternatori ed esclusi i trasformatori o convertitori di qualsiasi specie.

La potenza dei motori primi è espressa in HP (un HP equivale al lavoro di 75 kilogrammetri al secondo), quella dei generatori di energia elettrica (a corrente continua o a corrente alternata) e dei motori elettrici è invece espressa in kW (un kW corrisponde a 1,360 HP).

I dati sui motori e generatori fanno riferimento sia a quelli in esercizio, sia a quelli in riserva alla data di censimento, intendendosi per questi ultimi gli impianti installati allo scopo di essere azionati solo in caso di mancato funzionamento, per qualsiasi causa, degli altri impianti. Sono esclusi invece i motori di propulsione dei mezzi di trasporto.

**7. Potenza utilizzabile nelle unità locali** — Tale potenza (M) è stata determinata in base alla seguente formula :

$$M = (P - G) + E$$

dove P indica la potenza complessiva dei motori primi installati, G la parte di tale potenza assorbita dai generatori, ove esistano, E la potenza dei motori elettrici installati. Di conseguenza la differenza (P - G) rappresenta la parte di potenza dei motori primi non trasformata in energia elettrica e pertanto direttamente utilizzata come energia meccanica. Nel calcolo di cui sopra si fa astrazione dalle perdite dovute alle resistenze passive (attrito, ecc.), alla trasformazione dell'energia nelle sue varie forme (meccanica, elettrica, ecc.) e al suo trasporto (potenza utilizzabile teorica). I dati sulla potenza utilizzabile sono espressi in HP; a tal fine la potenza dei motori elettrici e dei generatori di energia elettrica, espressa, come già detto, in kW, è stata convertita in HP.

**8. Addetti alle imprese e alle unità locali** — Sono rappresentati dalle forze di lavoro occupate alla data del 16 ottobre 1961 nelle unità stesse, anche se provvisoriamente assenti per servizio, licenza o malattia.

Gli addetti riguardano le seguenti categorie posizionali :

— *Imprenditori, titolari, gerenti, ecc.* — Titolari dell'impresa o, nel caso di imprese individuali, della licenza di esercizio, purchè partecipino direttamente alla gestione e non si servano di un gestore o di un coadiuvante o di altra persona diversamente denominata. Nel caso di società sono la persona o le persone fisiche che risultano tali dagli atti amministrativi della società stessa (amministratore unico, consigliere delegato, ecc.).

— *Cooperatori* — Soci di cooperative di produzione e lavoro, i quali come corrispettivo dell'opera prestata non percepiscono una remunerazione regolata da contratti di lavoro, bensì un compenso proporzionato alla prestazione, nonchè una quota parte degli utili dell'impresa. In tale categoria sono compresi pertanto solo i cooperatori che assumono la figura di lavoratori in proprio. Qualora invece i cooperatori assumano la figura di lavoratori dipendenti, essi sono compresi nell'appropriata categoria di lavoratori dipendenti (operai specializzati, operai qualificati, operai comuni, ecc.).

— *Familiari coadiuvanti* — Coloro che, essendo parenti o affini di un titolare d'impresa e con esso generalmente coabitanti, prestano lavoro nell'impresa senza corrispettivo di una prefissata retribuzione contrattuale.

— *Dirigenti* — Coloro che esercitano, contro retribuzione, funzioni direttive (tecniche o amministrative) o di rappresentanza dell'impresa.

— *Impiegati* — Sono considerati impiegati :

a) di I categoria, coloro che esercitano, contro retribuzione, una funzione direttiva, ma senza il carattere di responsabilità e autonomia inerente alle funzioni di dirigente. Tale personale in genere nei contratti collettivi di lavoro è indicato come personale con mansioni direttive, o di I categoria, o di categoria A ;

b) di II categoria, coloro che esercitano, contro retribuzione, una funzione di concetto (tecnica o amministrativa). Tale personale in genere nei contratti collettivi di lavoro è indicato come personale di concetto, o di II categoria, o di categoria B ;

c) altre categorie di impiegati, coloro che esercitano, contro retribuzione, una funzione esecutiva. Tale personale in genere nei contratti collettivi di lavoro è indicato come personale esecutivo, o di III categoria, o di categoria C.

— *Categorie speciali* — Lavoratori (intermedi, ex-equiparati, ecc.) il cui rapporto di lavoro è regolato con gli accordi interconfederali del 30 marzo e del 23 maggio 1946, e del 27 ottobre 1947 e dalle particolari successive regolamentazioni dei contratti di categoria, e che godono del trattamento previsto dal R.D.L. 13 novembre 1924 n. 1825 (capotreno di laminazione, contromaestro, maestro di più forni di riscaldamento, assistente tessile, caposquadra, sollecitatore semplice, marcatempo, ecc.).

— *Operai specializzati* — Coloro che, contro retribuzione, eseguono lavorazioni, per l'esecuzione delle quali sono necessarie conoscenza specifica del mestiere, capacità tecnico-pratica ed esperienza.

— *Operai qualificati* — Coloro che, contro retribuzione, eseguono lavorazioni per la cui esecuzione è richiesta una capacità pratica acquisita mediante adeguato tirocinio.

— *Operai comuni e manovali specializzati* — Coloro che, contro retribuzione, eseguono lavorazioni che un lavoratore di media abilità riesce a compiere con soddisfacente rendimento dopo un breve periodo di addestramento.

— *Manovali comuni* — Coloro che, contro retribuzione, prestano lavoro manuale non richiedente specifiche capacità nè attitudini, rimanendo adibiti ad operazioni di pulizia, di trasporto, di carico e scarico e simili.

— *Apprendisti* — Coloro che, avendo generalmente l'età prescritta dalle vigenti norme, vengono assunti per apprendere quelle mansioni di impiegato d'ordine, operaio e simili, per le quali occorra un certo tirocinio.

— *Altro personale* — Coloro che, non essendo compresi nelle categorie precedenti, prestano, contro retribuzione, servizi di vigilanza, custodia, servizi interni, ecc.

Circa le categorie posizionali sopraelencate si precisa che esse sono state scelte in maniera tale da potersi adattare alle diverse attività economiche soggette al censimento. In tali categorie, pertanto, sono state ricondotte, attraverso una predisposta tabella di ragguaglio, le qualifiche professionali tipiche di alcuni particolari settori di attività economica, come la pesca, il commercio, i trasporti, il credito, ecc.

**9. Spese per il personale nel 1960** — Riguardano le retribuzioni lorde (ivi compresi gli assegni familiari), le ritenute sulle retribuzioni a carico del personale e i contributi e spese a carico del datore di lavoro. I dati sono riportati separatamente per dirigenti e impiegati e per il restante personale dipendente (categorie speciali, operai specializzati, qualificati e comuni, manovali specializzati e comuni, apprendisti, altro personale).

Le RETRIBUZIONI LORDE comprendono le seguenti voci :

a) *salari e stipendi*, costituiti dall'ammontare dei salari e degli stipendi veri e propri, nonchè da tutti quegli emolumenti che vengono pagati con la stessa periodicità dei salari e stipendi e che rappresentano un'aggiunta fissa al salario o stipendio percepito (ad es., indennità di contingenza, interessenze, provvigioni, lavoro straordinario) ;

b) *altre erogazioni*, costituite da tutte le somme riscosse in una sola volta durante l'anno o in maniera saltuaria in aggiunta al salario o stipendio percepito (ad es., compensi per ferie, festività, gratifica natalizia) ;

c) *corresponsioni in natura*, costituite dal valore dei beni corrisposti in natura al personale quale integrazione fissa o saltuaria della retribuzione in contanti o quale pagamento dovuto in base al contratto di impiego. Il valore di tali corresponsioni è determinato in base ai prezzi di costo per le merci fornite e in base ai prezzi correnti di mercato per altre corresponsioni (alloggio, ecc.), ovvero in base alle eventuali valutazioni convenzionali stabilite nei contratti di lavoro ;

d) *assegni familiari*, costituiti dall'ammontare complessivo degli assegni familiari corrisposti a tutto il personale dipendente dal datore di lavoro per conto della cassa unica degli assegni familiari.

Le RITENUTE SULLE RETRIBUZIONI LORDE a carico del personale comprendono le seguenti voci :

a) *contributi per la previdenza sociale e gestioni collegate*, costituiti dall'ammontare complessivo delle quote trattenute sulle retribuzioni lorde per la previdenza sociale e gestioni collegate (ad es., fondo adeguamento pensioni, gestione INA-Casa, assicurazione malattia) ;

b) *ritenute erariali*, costituite dall'ammontare complessivo delle quote trattenute sulle retribuzioni lorde per le ritenute erariali.

I CONTRIBUTI E SPESE A CARICO DEL DATORE DI LAVORO comprendono le seguenti voci :

a) *contributi sociali obbligatori*, costituiti dall'ammontare complessivo delle spese sostenute dal datore di lavoro per contributi sociali obbligatori all'INPS, all'INAM, all'INAIL, all'INA-Casa, ecc. ;

b) *quote maturate nell'anno per indennità di licenziamento e simili*, costituite dall'ammontare complessivo delle sole quote maturate nell'anno ed accantonate o da accantonare dal datore di lavoro per provvedere successivamente alla corresponsione al personale di indennità di licenziamento, di liquidazione, di quiescenza e simili ;

c) *provvidenze varie al personale*, costituite dall'ammontare complessivo delle spese sostenute dal datore di lavoro per provvidenze varie al personale (ad es., spese per le mense, per le colonie marine e montane, per nidi d'infanzia), ad esclusione delle spese eventualmente sostenute per la costruzione di alloggi ed altri fabbricati destinati ad uso del personale stesso.

**Avvertenze particolari alle tavole** — Ai fini di una corretta interpretazione dei dati riportati nelle tavole del presente volume, si precisa quanto segue:

Nella Tav. 1 sono comprese tutte le imprese e tutte le unità locali aventi sede in uno dei comuni della provincia; in tale tavola pertanto sono comprese anche le unità locali gestite da imprese la cui sede è situata in altra provincia. Per quanto riguarda la distribuzione per ramo, classe e sottoclasse di attività economica, è da avvertire che le imprese e le unità locali risultano classificate indipendentemente le une dalle altre, sulla base della propria attività unica o prevalente.

Nella Tav. 2, mentre il numero delle imprese fa ugualmente riferimento alle imprese aventi sede in uno dei comuni della provincia, il numero delle unità locali e dei relativi addetti riguarda il complesso delle unità locali gestite dalle stesse imprese, sia che tali unità locali siano situate nella provincia sia in provincie diverse. Sono pertanto escluse da detta tavola le unità locali situate nella provincia ma gestite da imprese aventi sede in altra provincia. È da tener presente inoltre che in detta tavola la classificazione delle unità locali e dei relativi addetti fa riferimento all'attività unica o prevalente dell'impresa da cui sono gestite. Con analogo criterio, nelle Tavv. 3 e 4 gli addetti risultano classificati secondo l'attività unica o prevalente dell'impresa.


I dati riportati nelle Tavv. da 5 a 11 si riferiscono alle unità locali situate in uno dei comuni della provincia, classificate secondo l'attività unica o prevalente svolta nelle unità locali stesse.

Nella Tav. 8, con riferimento ai vari tipi di motori, le unità locali risultano ripetute tante volte quanti sono i tipi di motore in esse installati. Così, ad esempio, se una unità locale dispone sia di motori primi che di generatori essa risulta ripetuta sia tra le unità locali che hanno motori primi sia tra quelle che hanno generatori.

Per quanto riguarda i dati riportati nella Tav. 12 sono da tener presenti le avvertenze sopra riportate con riferimento alla Tav. 1.

**Segni convenzionali** — Nelle tavole del presente volume sono usati i seguenti segni convenzionali:

- |                         |  |
|-------------------------|--|
| <i>Linea</i> (—)        | quando il fenomeno non esiste ;  |
| <i>Due puntini</i> (..) | quando i dati non raggiungono la cifra significativa dell'ordine minimo considerato (ad es., un HP per la potenza dei motori). |



TAVOLE

TAV. 1 — Imprese, unità locali, addetti

N classi- fica- zione	RAMI, CLASSI E SOTTOCLASSI DI ATTIVITÀ ECONOMICA	IMPRESSE			UNITÀ LOCALI E ADDETTI					
		Comune capoluogo	Altri comuni	Totale	Comune capoluogo		Altri comuni		Totale	
					Unità locali	Addetti	Unità locali	Addetti	Unità locali	Addetti
1	AGRICOLTURA, FORESTE, CACCIA E PESCA	3	65	68	8	102	87	454	95	556
1.03	Foreste . . . . .	—	13	13	—	—	14	68	14	68
1.04	Pesca . . . . .	—	4	4	—	—	4	5	4	5
1.04 A	Pesca in acque dolci . . . . .	—	4	4	—	—	4	5	4	5
1.04 B	Pesca e allev. in acque marine . . . . .	—	—	—	—	—	—	—	—	—
1.05	Attività connesse con l'agricoltura . . . . .	3	48	51	8	102	69	381	77	483
1.05 A	Attività trasform. annesse ad aziende agricole o svolte in sociale . . . . .	2	45	47	2	20	45	254	47	274
1.05 B	Esercizio di macchine agricole . . . . .	—	3	3	—	—	4	6	4	6
1.05 C	Enti economici per l'agricoltura . . . . .	1	—	1	6	82	20	121	26	203
2	INDUSTRIE ESTRATTIVE . . . . .	7	36	43	12	57	55	813	67	870
2.01	Estraz. di carboni fossili e di torba . . . . .	—	1	1	—	—	1	5	1	5
2.02	Estraz. di combustibili liquidi e gassosi . . . . .	—	—	—	—	—	—	—	—	—
2.03	Estraz. di minerali metalliferi . . . . .	—	—	—	—	—	3	280	3	280
2.04	Estraz. di altri minerali . . . . .	7	35	42	12	57	51	528	63	585
2.04 A	Marmo, pietre e altri mater. da costruz. . . . .	7	34	41	12	57	44	439	56	496
2.04 B	Solfo, sale e altri miner. non metalliferi . . . . .	—	1	1	—	—	7	89	7	89
3	INDUSTRIE MANIFATTURIERE . . . . .	975	4.021	4.996	1.032	11.560	4.123	13.993	5.155	25.553
3.01	Industrie alimentari e affini . . . . .	52	206	258	59	493	223	1.918	282	2.411
3.01 A	Ind. molitoria e della pastificazione . . . . .	12	104	116	12	111	104	302	116	413
3.01 B	Industria dolciaria . . . . .	14	17	31	14	60	18	67	32	127
3.01 C	Industria conserviera . . . . .	5	11	16	9	112	16	669	25	781
3.01 D	Industria casearia . . . . .	3	7	10	3	27	7	55	10	82
3.01 E	Industria olearia . . . . .	—	—	—	—	—	1	2	1	2
3.01 F	Industrie alimentari varie . . . . .	1	1	2	1	3	2	34	3	37
3.01 G	Industrie bevande alcoliche . . . . .	14	50	64	17	148	58	632	75	780
3.01 H	Industrie bevande analcoliche . . . . .	3	15	18	3	32	16	152	19	184
3.01 I	Industria del freddo . . . . .	—	1	1	—	—	1	5	1	5
3.02	Industria del tabacco . . . . .	—	—	—	—	—	—	—	—	—
3.03	Ind. della seta, del cotone e della lavoraz. delle fibre tessili artif. e sintetiche . . . . .	1	4	5	1	329	4	6	5	335
3.03 A	Industria della seta . . . . .	—	—	—	—	—	—	—	—	—
3.03 B	Industria del cotone . . . . .	1	4	5	1	329	4	6	5	335
3.03 C	Lavoraz. fibre tessili artif. e sintetiche . . . . .	—	—	—	—	—	—	—	—	—
3.04	Industrie della lana . . . . .	—	26	26	—	—	26	471	26	471
3.05	Ind. delle fibre dure e tessili varie . . . . .	39	71	110	39	84	73	119	112	203
3.05 A	Canapa, lino, iuta e simili . . . . .	—	3	3	—	—	3	5	3	5
3.05 B	Tessili varie non altrove classificate . . . . .	39	68	107	39	84	70	114	109	198
3.06	Ind. del vestiario e dell'abbigliamento . . . . .	292	872	1.164	298	693	877	1.821	1.175	2.514
3.07	Industrie delle calzature . . . . .	95	382	477	99	146	384	476	483	622
3.08	Ind. delle pelli e del cuoio . . . . .	5	22	27	6	65	22	41	28	106
3.09	Ind. mobilio e arredam. in legno . . . . .	39	162	201	39	242	167	715	206	957
3.10	Industrie del legno . . . . .	81	1.257	1.338	88	703	1.302	3.935	1.390	4.638
3.10 A	Legno, sughero e affini . . . . .	79	1.168	1.247	86	700	1.210	3.829	1.296	4.529
3.10 B	Veicoli e carpenteria navale . . . . .	2	89	91	2	3	92	106	94	109
3.11	Industrie metallurgiche . . . . .	2	—	2	3	3.352	—	—	3	3.352
3.12	Costruz. di macchine non elettriche, di carpenteria metallica e simili . . . . .	30	24	54	31	627	26	393	57	1.020
3.12 A	Fonderie di 2ª fusione . . . . .	2	1	3	2	20	1	2	3	22
3.12 B	Macchine motrici non elettriche . . . . .	2	2	4	2	52	2	95	4	147
3.12 C	Macch. utens. e utensileria per macch. . . . .	1	—	1	1	68	—	—	1	68
3.12 D	Macch. operatrici e per agricoltura . . . . .	2	7	9	2	20	9	207	11	227
3.12 E	Carpent. metallica, forni e caldaie . . . . .	21	11	32	22	448	11	63	33	511
3.12 F	Prod. meccan. non altrove classificati . . . . .	2	3	5	2	19	3	26	5	45
3.13	Costruz. di macchine e appar. elettrici . . . . .	3	2	5	3	47	2	38	5	85
3.14	Meccanica di precis.; oreficeria, argenteria . . . . .	12	8	20	13	73	9	284	22	357
3.15	Officine meccaniche . . . . .	228	840	1.068	244	947	853	2.172	1.097	3.119
3.16	Ind. costruz. mezzi di trasporto . . . . .	—	1	1	1	2.744	1	20	2	2.764
3.17	Ind. lavoraz. minerali non metalliferi . . . . .	21	54	75	22	263	58	398	80	661
3.18	Industrie chimiche . . . . .	4	13	17	8	159	15	506	23	665
3.19	Ind. derivati petrolio e carbone . . . . .	1	—	1	2	9	—	—	2	9

## Segue Tav. 1 — Imprese, unità locali, addetti

N classi- fica- zione	RAMI, CLASSI E SOTTOCLASSI DI ATTIVITÀ ECONOMICA	IMPRESE			UNITÀ LOCALI E ADDETTI					
		Comune capoluogo	Altri comuni	Totale	Comune capoluogo		Altri comuni		Totale	
					Unità locali	Addetti	Unità locali	Addetti	Unità locali	Addetti
3.20	Industrie della gomma elastica . . . .	8	4	12	8	19	4	10	12	29
3.21	Produz. della cellulosa per tessuti, delle fibre tessili artificiali e sintetiche . .	—	—	—	—	—	—	—	—	—
3.22	Industrie della carta e della cartotecnica	—	7	7	—	—	7	331	7	331
3.23	Industrie poligrafiche ed editoriali . . .	28	17	45	34	434	19	126	53	560
3.24	Industrie foto-fono-cinematografiche . .	25	40	65	25	81	42	93	67	174
3.25	Produz. oggetti in materie plastiche . .	1	2	3	1	2	2	29	3	31
3.26	Industrie manifatturiere varie . . . . .	8	7	15	8	48	7	91	15	139
4	<b>Costruzioni e install. di impianti . .</b>	<b>161</b>	<b>400</b>	<b>561</b>	<b>233</b>	<b>3.660</b>	<b>576</b>	<b>7.272</b>	<b>809</b>	<b>10.932</b>
4.01	Costruzioni . . . . .	121	352	473	186	2.824	525	6.544	711	9.368
4.02	Installazione impianti. . . . .	40	48	88	47	836	51	728	98	1.564
5	<b>Produz. e distribuz. di energia elet- trica e gas, distribuzione di acqua</b>	<b>7</b>	<b>143</b>	<b>150</b>	<b>17</b>	<b>564</b>	<b>202</b>	<b>1.099</b>	<b>219</b>	<b>1.663</b>
5.01	Produz. e distribuz. di energia elettrica	6	94	100	15	513	146	964	161	1.477
5.02	Produz. e distribuzione di gas . . . . .	—	2	2	1	21	2	34	3	55
5.03	Distribuzione di acqua . . . . .	1	47	48	1	30	54	101	55	131
6	<b>COMMERCIO . . . . .</b>	<b>2.131</b>	<b>5.571</b>	<b>7.702</b>	<b>2.458</b>	<b>9.883</b>	<b>5.974</b>	<b>19.117</b>	<b>8.432</b>	<b>29.000</b>
6.01	Commercio all'ingrosso . . . . .	261	499	760	323	2.492	568	3.985	891	6.477
6.01 A	Prodotti agricoli e alimentari . . . .	95	249	344	119	1.152	300	3.061	419	4.213
6.01 B	Materie prime e ausil. non alimentari	49	193	242	65	334	209	694	274	1.028
6.01 C	Prodotti industriali non alimentari	117	57	174	139	1.006	59	230	198	1.236
6.02	Comm. al minuto generi alimentari . . .	634	1.211	1.845	739	1.895	1.321	3.565	2.060	5.460
6.03	Comm. al minuto prodotti tessili e arti- coli di vestiario e abbigliamento . . .	348	455	803	411	1.608	508	1.341	919	2.949
6.04	Comm. al minuto prod. meccanici . . . .	283	318	601	336	1.534	370	1.083	706	2.617
6.05	Comm. al minuto generi diversi, alim. e non alimentari. . . . .	14	362	376	14	44	387	978	401	1.022
6.06	Commercio ambulante . . . . .	156	493	649	156	256	493	652	649	908
6.07	Alberghi e pubblici esercizi . . . . .	392	2.185	2.577	407	1.852	2.271	7.369	2.678	9.221
6.08	Attività ausiliarie del commercio . . .	43	48	91	72	202	56	144	128	346
7	<b>TRASPORTI E COMUNICAZIONI. . . . .</b>	<b>84</b>	<b>587</b>	<b>671</b>	<b>108</b>	<b>2.703</b>	<b>803</b>	<b>3.460</b>	<b>911</b>	<b>6.163</b>
7.01	Trasporti ferrov. e tramv. extraurbani .	1	1	2	4	1.196	50	1.197	54	2.393
7.02	Trasporti extraurbani su strada . . . .	33	373	406	39	254	384	805	423	1.059
7.03	Trasporti urbani . . . . .	21	150	171	21	179	157	297	178	476
7.04	Trasporti lacuali e fluviali. . . . .	—	—	—	—	—	—	—	—	—
7.05	Trasporti marittimi. . . . .	—	—	—	—	—	—	—	—	—
7.06	Trasporti aerei. . . . .	—	—	—	—	—	—	—	—	—
7.07	Attività ausiliarie dei trasporti . . . .	28	59	87	39	390	100	324	139	714
7.08	Comunicazioni . . . . .	1	4	5	5	684	112	837	117	1.521
8	<b>CREDITO, ASSICURAZIONE E GESTIONI FI- NANZIARIE. . . . .</b>	<b>30</b>	<b>85</b>	<b>115</b>	<b>56</b>	<b>858</b>	<b>191</b>	<b>740</b>	<b>247</b>	<b>1.598</b>
8.01	Credito . . . . .	6	60	66	19	651	100	494	119	1.145
8.02	Assicurazione . . . . .	23	17	40	27	101	21	55	48	156
8.03	Gestioni finanziarie. . . . .	1	8	9	10	106	70	191	80	297
9	<b>SERVIZI E ATTIVITÀ SOCIALI VARIE . . .</b>	<b>246</b>	<b>370</b>	<b>616</b>	<b>272</b>	<b>1.071</b>	<b>397</b>	<b>1.092</b>	<b>669</b>	<b>2.163</b>
9.01	Servizi per l'igiene e la pulizia . . . .	219	305	524	239	783	324	865	563	1.648
9.02	Servizi dello spettacolo . . . . .	10	24	34	14	185	31	92	45	277
9.03	Servizi sanitari. . . . .	10	36	46	10	78	37	124	47	202
9.03 A	Servizi sanitari privati . . . . .	10	36	46	10	78	37	124	47	202
9.04	Servizi privati per l'istruzione e la for- mazione professionale. . . . .	6	5	11	8	21	5	11	13	32
9.08	Servizi vari, non altrove classificati . .	1	—	1	1	4	—	—	1	4
	<b>TOTALE . . . . .</b>	<b>3.644</b>	<b>11.278</b>	<b>14.922</b>	<b>4.196</b>	<b>30.458</b>	<b>12.408</b>	<b>48.040</b>	<b>16.604</b>	<b>78.498</b>



TAV. 2 — Imprese e relative unità locali

N classi- fica- zione	RAMI, CLASSI E SOTTOCLASSI DI ATTIVITÀ ECONOMICA	IMPRESE CHE GESTISCONO UNITÀ LOCALI SITUATE								TOTALE					
		tutte nella provincia			nella provincia e in altre					Unità locali					
		Im- prese	Unità locali		Im- prese	Unità locali				Im- prese	Totale		situata nella provincia		
			N	Addetti		situate nella provincia	Addetti	situate in altre provincie	N		Addetti	N	Addetti		
1	AGRICOLTURA, FORESTE, CACCIA E PESCA	68	116	676	—	—	—	—	—	68	116	676	116	676	
1.03	Foreste . . . . .	13	15	69	—	—	—	—	—	13	15	69	15	69	
1.04	Pesca . . . . .	4	4	5	—	—	—	—	—	4	4	5	4	5	
1.04 A	Pesca in acque dolci . . . . .	4	4	5	—	—	—	—	—	4	4	5	4	5	
1.04 B	Pesca e allev. in acque marine. . . . .	—	—	—	—	—	—	—	—	—	—	—	—	—	
1.05	Attività connesse con l'agricoltura . . . . .	51	97	602	—	—	—	—	—	51	97	602	97	602	
1.05 A	Attività trasform. annesse ad aziende agricole o svolte in sociale . . . . .	47	52	279	—	—	—	—	—	47	52	279	52	279	
1.05 B	Esercizio di macchine agricole . . . . .	3	3	5	—	—	—	—	—	3	3	5	3	5	
1.05 C	Enti economici per l'agricoltura. . . . .	1	42	318	—	—	—	—	—	1	42	318	42	318	
2	INDUSTRIE ESTRATTIVE . . . . .	43	54	445	—	—	—	—	—	43	54	445	54	445	
2.01	Estraz. di carboni fossili e di torba . . . . .	1	1	5	—	—	—	—	—	1	1	5	1	5	
2.02	Estraz. di combustibili liquidi e gassosi . . . . .	—	—	—	—	—	—	—	—	—	—	—	—	—	
2.03	Estraz. di minerali metalliferi . . . . .	—	—	—	—	—	—	—	—	—	—	—	—	—	
2.04	Estraz. di altri minerali. . . . .	42	53	440	—	—	—	—	—	42	53	440	53	440	
2.04 A	Marmo, pietre e altri mater. da costruz. Solfo, sale e altri miner. non metalliferi	41	50	431	—	—	—	—	—	41	50	431	50	431	
2.04 B		1	3	9	—	—	—	—	—	1	3	9	3	9	
3	INDUSTRIE MANIFATTURIERE . . . . .	4.973	5.107	18.963	23	49	1.758	36	516	4.996	5.192	21.237	5.156	20.721	
3.01	Industrie alimentari e affini. . . . .	252	275	1.867	6	17	733	14	211	258	306	2.811	292	2.600	
3.01 A	Ind. molitoria e della pastificazione.	116	125	432	—	—	—	—	—	116	125	432	125	432	
3.01 B	Industria dolciaria . . . . .	31	33	124	—	—	—	—	—	31	33	124	33	124	
3.01 C	Industria conserviera . . . . .	14	18	475	2	7	309	5	110	16	30	894	25	784	
3.01 D	Industria casearia . . . . .	10	10	82	—	—	—	—	—	10	10	82	10	82	
3.01 E	Industria olearia . . . . .	—	—	—	—	—	—	—	—	—	—	—	—	—	
3.01 F	Industrie alimentari varie . . . . .	2	3	37	—	—	—	—	—	2	3	37	3	37	
3.01 G	Industrie bevande alcoliche. . . . .	61	68	586	3	9	365	7	96	64	84	1.047	77	951	
3.01 H	Industrie bevande analcoliche. . . . .	17	17	126	1	1	59	2	5	18	29	190	18	185	
3.01 I	Industria del freddo. . . . .	1	1	5	—	—	—	—	—	1	1	5	1	5	
3.02	Industria del tabacco. . . . .	—	—	—	—	—	—	—	—	—	—	—	—	—	
3.03	Ind. della seta, del cotone e della lavoraz. delle fibre tessili artif. e sintetiche . . . . .	5	5	335	—	—	—	—	—	5	5	335	5	335	
3.03 A	Industria della seta . . . . .	—	—	—	—	—	—	—	—	—	—	—	—	—	
3.03 B	Industria del cotone. . . . .	5	5	335	—	—	—	—	—	5	5	335	5	335	
3.03 C	Lavoraz. fibre tessili artif. e sintetiche	—	—	—	—	—	—	—	—	—	—	—	—	—	
3.04	Industrie della lana . . . . .	26	31	484	—	—	—	—	—	26	31	484	31	484	
3.05	Ind. delle fibre dure e tessili varie . . . . .	110	112	208	—	—	—	—	—	110	112	208	112	208	
3.05 A	Canapa, lino, iuta e simili . . . . .	3	3	5	—	—	—	—	—	3	3	5	3	5	
3.05 B	Tessili varie non altrove classificate	107	109	203	—	—	—	—	—	107	109	203	109	203	
3.06	Ind. del vestiario e dell'abbigliamento	1.164	1.181	2.516	—	—	—	—	—	1.164	1.181	2.516	1.181	2.516	
3.07	Industrie delle calzature . . . . .	477	483	622	—	—	—	—	—	477	483	622	483	622	
3.08	Ind. delle pelli e del cuoio . . . . .	27	28	106	—	—	—	—	—	27	28	106	28	106	
3.09	Ind. mobilio e arredam. in legno . . . . .	201	206	968	—	—	—	—	—	201	206	968	206	968	
3.10	Industrie del legno. . . . .	1.331	1.369	3.785	7	9	320	8	60	1.338	1.386	4.165	1.378	4.105	
3.10 A	Legno, sughero e affini . . . . .	1.240	1.277	3.675	7	9	320	8	60	1.247	1.294	4.055	1.286	3.995	
3.10 B	Veicoli e carpenteria navale . . . . .	91	92	110	—	—	—	—	—	91	92	110	92	110	
3.11	Industrie metallurgiche . . . . .	2	2	2.368	—	—	—	—	—	2	2	2.368	2	2.368	
3.12	Costruz. di macchine non elettriche, di carpenteria metallica e simili . . . . .	52	54	761	2	2	189	4	146	54	60	1.096	55	950	
3.12 A	Fonderie di 2ª fusione . . . . .	3	3	22	—	—	—	—	—	3	3	22	3	22	
3.12 B	Macchine motrici non elettriche. . . . .	4	4	147	—	—	—	—	—	4	4	147	4	147	
3.12 C	Macch. utens. e utensileria per macch.	1	1	68	—	—	—	—	—	1	1	68	1	68	
3.12 D	Macch. operatrici e per agricoltura	9	9	170	—	—	—	—	—	9	9	170	9	170	
3.12 E	Carpent. metallica, forni e caldaie . . . . .	30	31	308	2	2	189	4	146	32	37	643	33	497	
3.12 F	Prod. meccan. non altrove classificati	5	6	46	—	—	—	—	—	5	6	46	6	46	
3.13	Costruz. di macchine e appar. elettrici	5	6	87	—	—	—	—	—	5	6	87	6	87	
3.14	Meccanica di precis.; orficeria, argenteria	20	22	357	—	—	—	—	—	20	22	357	22	357	
3.15	Officine meccaniche. . . . .	1.067	1.083	2.959	1	1	7	1	3	1.068	1.085	2.969	1.084	2.966	
3.16	Ind. costruz. mezzi di trasporto . . . . .	1	1	20	—	—	—	—	—	1	1	20	1	20	
3.17	Ind. lavoraz. minerali non metalliferi . . . . .	72	76	433	3	4	115	3	86	75	83	634	80	548	
3.18	Industrie chimiche . . . . .	15	19	67	2	13	319	4	6	17	36	392	32	386	
3.19	Ind. derivati petrolio e carbone . . . . .	1	1	6	—	—	—	—	—	1	1	6	1	6	

## Segue TAV. 2 — Imprese e relative unità locali

N classi- fica- zione	RAMI, CLASSI E SOTTOCLASSI DI ATTIVITÀ ECONOMICA	IMPRESE CHE GESTISCONO UNITÀ LOCALI SITUATE								TOTALE				
		tutte nella provincia			nella provincia e in altre					Unità locali				
		Im- prese	Unità locali		Im- prese	Unità locali				Im- prese	Unità locali			
			N	Addetti		situato nella provincia		situato in altre provincie			Totale		situato nella provincia	
	N	Addetti	N	Addetti	N	Addetti	N	Addetti	N	Addetti	N	Addetti		
3.20	Industrie della gomma elastica . . . . .	12	13	30	—	—	—	—	—	12	13	30	13	30
3.21	Prod. della cellulosa per tessuti, delle fibre tessili artificiali e sintetiche . .	—	—	—	—	—	—	—	—	—	—	—	—	—
3.22	Industrie della carta e della cartotecnica	7	9	334	—	—	—	—	—	7	9	334	9	334
3.23	Industrie poligrafiche ed editoriali . . .	44	47	318	1	1	68	1	3	45	49	389	48	386
3.24	Industrie foto-fono-cinematografiche . .	64	66	162	1	2	7	1	1	65	69	170	68	169
3.25	Prod. oggetti in materie plastiche . . .	3	3	31	—	—	—	—	—	3	3	31	3	31
3.26	Industrie manifatturiere varie . . . . .	15	15	139	—	—	—	—	—	15	15	139	15	139
4	COSTRUZIONI E INSTALL. DI IMPIANTI .	539	703	6.947	22	65	1.078	38	1.033	561	806	9.058	768	8.025
4.01	Costruzioni . . . . .	452	607	6.120	21	63	1.024	37	1.029	473	707	8.173	670	7.144
4.02	Installazione impianti. . . . .	87	96	827	1	2	54	1	4	88	99	885	98	881
5	PRODUZ. E DISTRIBUZ. DI ENERGIA ELET- TRICA E GAS, DISTRIBUZIONE DI ACQUA	147	184	920	3	7	25	4	25	150	195	1.040	191	1.015
5.01	Prod. e distrib. di energia elettrica	97	119	771	3	7	25	4	25	100	130	821	126	796
5.02	Prod. e distribuzione di gas. . . . .	2	2	34	—	—	—	—	—	2	2	34	2	34
5.03	Distribuzione di acqua . . . . .	48	63	185	—	—	—	—	—	48	63	185	63	185
6	COMMERCIO . . . . .	7.683	8.204	27.102	19	40	584	34	327	7.702	8.278	28.013	8.244	27.686
6.01	Commercio all'ingrosso . . . . .	748	843	5.560	12	25	496	26	247	760	894	6.303	868	6.056
6.01 A	Prodotti agricoli e alimentari . . . . .	340	383	3.556	4	9	322	13	175	344	405	4.053	392	3.878
6.01 B	Materie prime e ausil. non alimentari	240	270	1.025	2	2	5	2	12	242	274	1.042	272	1.030
6.01 C	Prodotti industriali non alimentari . .	168	190	979	6	14	169	11	60	174	215	1.208	201	1.148
6.02	Comm. al minuto generi alimentari . . .	1.845	1.997	5.309	—	—	—	—	—	1.845	1.997	5.309	1.997	5.309
6.03	Comm. al minuto prodotti tessili e arti- coli di vestiario e abbigliamento. . .	792	867	2.612	5	13	78	5	6	803	885	2.696	880	2.690
6.04	Comm. al minuto prod. meccanici . . . .	600	678	2.583	1	1	5	2	70	601	681	2.658	679	2.588
6.05	Comm. al minuto generi diversi, alim. e non alimentari. . . . .	376	399	1.019	—	—	—	—	—	376	399	1.019	399	1.019
6.06	Commercio ambulante . . . . .	649	649	908	—	—	—	—	—	649	649	908	649	908
6.07	Alberghi e pubblici esercizi . . . . .	2.577	2.678	8.887	—	—	—	—	—	2.577	2.678	8.887	2.678	8.887
6.08	Attività ausiliarie del commercio. . . .	90	93	224	1	1	5	1	4	91	95	233	94	229
7	TRASPORTI E COMUNICAZIONI. . . . .	667	690	1.826	4	25	375	15	106	671	730	2.307	715	2.201
7.01	Trasporti ferrov. e tramv. extraurbani .	1	1	6	1	8	162	6	9	2	15	177	9	168
7.02	Trasporti extraurbani su strada . . . . .	405	411	869	1	5	130	6	59	406	422	1.058	416	999
7.03	Trasporti urbani . . . . .	171	174	468	—	—	—	—	—	171	174	468	174	468
7.04	Trasporti lacuali e fluviali. . . . .	—	—	—	—	—	—	—	—	—	—	—	—	—
7.05	Trasporti marittimi. . . . .	—	—	—	—	—	—	—	—	—	—	—	—	—
7.06	Trasporti aerei. . . . .	—	—	—	—	—	—	—	—	—	—	—	—	—
7.07	Attività ausiliarie dei trasporti . . . .	85	99	471	2	12	83	3	38	87	114	592	111	554
7.08	Comunicazioni . . . . .	5	5	12	—	—	—	—	—	5	5	12	5	12
8	CREDITO, ASSICURAZIONE E GESTIONI FI- NANZIARIE. . . . .	115	185	1.067	—	—	—	—	—	115	185	1.067	185	1.067
8.01	Credito . . . . .	66	124	906	—	—	—	—	—	66	124	906	124	906
8.02	Assicurazione . . . . .	40	41	132	—	—	—	—	—	40	41	132	41	132
8.03	Gestioni finanziarie. . . . .	9	20	29	—	—	—	—	—	9	20	29	20	29
9	SERVIZI E ATTIVITÀ SOCIALI VARIE . . . .	616	656	2.001	—	—	—	—	—	616	656	2.001	656	2.001
9.01	Servizi per l'igiene e la pulizia . . . . .	524	556	1.608	—	—	—	—	—	524	556	1.608	556	1.608
9.02	Servizi dello spettacolo . . . . .	34	39	148	—	—	—	—	—	34	39	148	39	148
9.03	Servizi sanitari. . . . .	46	49	212	—	—	—	—	—	46	49	212	49	212
9.03 A	Servizi sanitari privati . . . . .	46	49	212	—	—	—	—	—	46	49	212	49	212
9.04	Servizi privati per l'istruzione e la for- mazione professionale. . . . .	11	11	29	—	—	—	—	—	11	11	29	11	29
9.08	Servizi vari, non altrove classificati . .	1	1	4	—	—	—	—	—	1	1	4	1	4
	<b>TOTALE . . . . .</b>	<b>14.851</b>	<b>15.899</b>	<b>60.017</b>	<b>71</b>	<b>186</b>	<b>3.820</b>	<b>127</b>	<b>2.007</b>	<b>14.922</b>	<b>16.212</b>	<b>65.844</b>	<b>16.035</b>	<b>63.837</b>



## giuridica e relativi addetti

CIETÀ			in accomandita						a responsabilità limitata			altre			ENTI PUBBLICI E ALTRE FORME			TOTALE			N classi- fica- zione
Addetti			Imprese	Addetti		Imprese	Addetti		Imprese	Addetti		Imprese	Addetti		Imprese	Addetti					
Imprese	Totale	in unità locali situate nella provincia		Totale	in unità locali situate nella provincia		Totale	in unità locali situate nella provincia		Totale	in unità locali situate nella provincia		Totale	in unità locali situate nella provincia		Totale	in unità locali situate nella provincia	Totale	in unità locali situate nella provincia		
—	—	—	2	10	10	4	13	13	1	14	14	68	676	676	1						
—	—	—	—	—	—	1	2	2	1	14	14	13	69	69	1.03						
—	—	—	—	—	—	—	—	—	—	—	—	4	5	5	1.04						
—	—	—	—	—	—	—	—	—	—	—	—	4	5	5	1.04 A						
—	—	—	—	—	—	—	—	—	—	—	—	—	—	—	1.04 B						
—	—	—	2	10	10	3	11	11	—	—	—	51	602	602	1.05						
—	—	—	2	10	10	2	9	9	—	—	—	47	279	279	1.05 A						
—	—	—	—	—	—	1	2	2	—	—	—	3	5	5	1.05 B						
—	—	—	—	—	—	—	—	—	—	—	—	1	318	318	1.05 C						
—	—	—	—	—	—	7	57	57	—	—	—	43	445	445	2						
—	—	—	—	—	—	1	5	5	—	—	—	1	5	5	2.01						
—	—	—	—	—	—	—	—	—	—	—	—	—	—	—	2.02						
—	—	—	—	—	—	—	—	—	—	—	—	—	—	—	2.03						
—	—	—	—	—	—	6	52	52	—	—	—	42	440	440	2.04						
—	—	—	—	—	—	5	43	43	—	—	—	41	431	431	2.04 A						
—	—	—	—	—	—	1	9	9	—	—	—	1	9	9	2.04 B						
13	418	388	18	1.274	1.266	153	1.573	1.483	3	8	8	4.996	21.237	20.721	3						
3	66	66	5	81	80	18	114	114	1	3	3	258	2.811	2.600	3.01						
1	38	38	—	—	—	3	48	48	1	3	3	116	432	432	3.01 A						
—	—	—	—	—	—	1	2	2	—	—	—	31	124	124	3.01 B						
—	—	—	1	42	42	1	9	9	—	—	—	16	894	784	3.01 C						
—	—	—	2	16	16	—	—	—	—	—	—	10	82	82	3.01 D						
—	—	—	—	—	—	—	—	—	—	—	—	—	—	—	3.01 E						
—	—	—	—	—	—	—	—	—	—	—	—	2	37	37	3.01 F						
1	14	14	2	23	22	10	43	43	—	—	—	64	1.047	951	3.01 G						
1	14	14	—	—	—	3	12	12	—	—	—	18	190	85	3.01 H						
—	—	—	—	—	—	—	—	—	—	—	—	1	5	5	3.01 I						
—	—	—	—	—	—	—	—	—	—	—	—	—	—	—	3.02						
—	—	—	1	329	329	—	—	—	—	—	—	5	335	335	3.03						
—	—	—	—	—	—	—	—	—	—	—	—	—	—	—	3.03 A						
—	—	—	1	329	329	—	—	—	—	—	—	5	335	335	3.03 B						
—	—	—	—	—	—	—	—	—	—	—	—	—	—	—	3.03 C						
1	98	98	1	295	295	1	38	38	—	—	—	26	484	484	3.04						
—	—	—	—	—	—	3	22	22	—	—	—	110	208	208	3.05						
—	—	—	—	—	—	—	—	—	—	—	—	3	5	5	3.05 A						
—	—	—	—	—	—	3	22	22	—	—	—	107	203	203	3.05 B						
—	—	—	1	15	15	11	41	41	—	—	—	1.164	2.516	2.516	3.06						
—	—	—	—	—	—	4	8	8	—	—	—	477	622	622	3.07						
—	—	—	—	—	—	—	—	—	—	—	—	27	106	106	3.08						
—	—	—	1	264	264	10	129	129	—	—	—	201	968	968	3.09						
5	210	180	1	19	19	40	382	379	2	5	5	1.338	4.165	4.105	3.10						
5	210	180	1	19	19	40	382	379	2	5	5	1.247	4.055	3.995	3.10 A						
—	—	—	—	—	—	—	—	—	—	—	—	91	110	110	3.10 B						
—	—	—	—	—	—	—	—	—	—	—	—	2	2.368	2.368	3.11						
—	—	—	3	100	100	15	300	290	—	—	—	54	1.096	950	3.12						
—	—	—	—	—	—	2	6	6	—	—	—	3	22	22	3.12 A						
—	—	—	—	—	—	—	—	—	—	—	—	4	147	147	3.12 B						
—	—	—	1	68	68	—	—	—	—	—	—	1	68	68	3.12 C						
—	—	—	—	—	—	3	48	48	—	—	—	9	170	170	3.12 D						
—	—	—	1	23	23	10	246	236	—	—	—	32	643	497	3.12 E						
—	—	—	1	9	9	—	—	—	—	—	—	5	46	46	3.12 F						
1	14	14	1	21	21	1	21	21	—	—	—	5	87	87	3.13						
—	—	—	—	—	—	2	14	14	—	—	—	20	357	357	3.14						
2	27	27	—	—	—	34	207	207	—	—	—	1.068	2.969	2.996	3.15						
—	—	—	—	—	—	—	—	—	—	—	—	1	20	20	3.16						
—	—	—	1	41	41	5	238	161	—	—	—	75	634	548	3.17						
—	—	—	1	34	30	2	14	14	—	—	—	17	392	386	3.18						
—	—	—	—	—	—	1	6	6	—	—	—	1	6	6	3.19						

## Segue Tav. 3 — Imprese per forma

N classi- fica- zione	RAMI, CLASSI E SOTTOCLASSI DI ATTIVITÀ ECONOMICA	IMPRESE INDIVIDUALI			S o					
		Imprese	Addetti		per azioni			cooperative		
			Totale	in unità locali situate nella provincia	Imprese	Totale	in unità locali situate nella provincia	Imprese	Totale	in unità locali situate nella provincia
3.20	Industrie della gomma elastica . . . .	9	18	18	—	—	—	—	—	—
3.21	Produz. della cellulosa per tessili, delle fibre tessili artificiali e sintetiche . .	—	—	—	—	—	—	—	—	—
3.22	Industrie della carta e della cartotecnica	4	186	186	2	144	144	—	—	—
3.23	Industrie poligrafiche ed editoriali . . .	39	243	243	1	45	45	—	—	—
3.24	Industrie foto-fono-cinematografiche . .	65	170	169	—	—	—	—	—	—
3.25	Produz. oggetti in materie plastiche . .	3	31	31	—	—	—	—	—	—
3.26	Industrie manifatturiere varie . . . . .	14	114	114	1	25	25	—	—	—
4	COSTRUZIONI E INSTALL. DI IMPIANTI . .	511	6.799	6.286	2	18	18	1	2	2
4.01	Costruzioni . . . . .	433	6.101	5.588	1	3	3	1	2	2
4.02	Installazione impianti. . . . .	78	698	698	1	15	15	—	—	—
5	PRODUZ. E DISTRIBUZ. DI ENERGIA ELET- TRICA E GAS, DISTRIBUZIONE DI ACQUA	30	47	47	6	96	71	40	76	76
5.01	Produz. e distribuz. di energia elettrica	29	46	46	6	96	71	29	63	63
5.02	Produz. e distribuzione di gas. . . . .	—	—	—	—	—	—	—	—	—
5.03	Distribuzione di acqua . . . . .	1	1	1	—	—	—	11	13	13
6	COMMERCIO . . . . .	7.368	23.196	23.136	27	574	438	63	1.392	1.392
6.01	Commercio all'ingrosso . . . . .	633	3.368	3.311	7	404	272	37	1.247	1.247
6.01 A	Prodotti agricoli e alimentari . . . .	274	1.990	1.963	3	331	199	36	1.142	1.142
6.01 B	Materie prime e ausil. non alimentari	217	637	625	2	36	36	—	—	—
6.01 C	Prodotti industriali non alimentari	142	741	723	2	37	37	1	105	105
6.02	Comm. al minuto generi alimentari . . .	1.796	5.036	5.036	1	15	15	15	97	97
6.03	Comm. al minuto prodotti tessili e arti- coli di vestiario e abbigliamento . . .	777	2.482	2.479	—	—	—	1	9	9
6.04	Comm. al minuto prod. meccanici . . . .	554	1.980	1.980	8	30	30	3	3	3
6.05	Comm. al minuto generi diversi, alim. e non alimentari. . . . .	367	961	961	—	—	—	4	29	29
6.06	Commercio ambulante . . . . .	649	908	908	—	—	—	—	—	—
6.07	Alberghi e pubblici esercizi . . . . .	2.513	8.304	8.304	8	114	114	3	7	7
6.08	Attività ausiliarie del commercio. . . .	79	157	157	3	11	7	—	—	—
7	TRASPORTI E COMUNICAZIONI . . . . .	595	1.139	1.139	11	448	380	5	65	65
7.01	Trasporti ferrov. e tramv. extraurbani .	—	—	—	2	177	168	—	—	—
7.02	Trasporti extraurbani su strada . . . . .	383	738	738	2	227	168	—	—	—
7.03	Trasporti urbani . . . . .	137	175	175	7	44	44	1	4	4
7.04	Trasporti lacuali e fluviali. . . . .	—	—	—	—	—	—	—	—	—
7.05	Trasporti marittimi. . . . .	—	—	—	—	—	—	—	—	—
7.06	Trasporti aerei. . . . .	—	—	—	—	—	—	—	—	—
7.07	Attività ausiliarie dei trasporti . . . .	70	214	214	—	—	—	4	61	61
7.08	Comunicazioni . . . . .	5	12	12	—	—	—	—	—	—
8	CREDITO, ASSICURAZIONE E GESTIONI FI- NANZIARIE. . . . .	34	119	119	8	16	16	53	204	204
8.01	Credito . . . . .	1	2	2	2	4	4	52	202	202
8.02	Assicurazione . . . . .	31	112	112	6	12	12	—	—	—
8.03	Gestioni finanziarie. . . . .	2	5	5	—	—	—	1	2	2
9	SERVIZI E ATTIVITÀ SOCIALI VARIE . . . .	574	1.632	1.632	3	150	150	1	6	6
9.01	Servizi per l'igiene e la pulizia . . . . .	503	1.379	1.379	2	119	119	—	—	—
9.02	Servizi dello spettacolo . . . . .	19	60	60	—	—	—	1	6	6
9.03	Servizi sanitari. . . . .	44	171	171	1	31	31	—	—	—
9.03 A	Servizi sanitari privati . . . . .	44	171	171	1	31	31	—	—	—
9.04	Servizi privati per l'istruzione e la for- mazione professionale. . . . .	7	18	18	—	—	—	—	—	—
9.08	Servizi vari, non altrove classificati . .	1	4	4	—	—	—	—	—	—
	<b>TOTALE . . . . .</b>	<b>13.927</b>	<b>45.985</b>	<b>45.372</b>	<b>87</b>	<b>6.154</b>	<b>5.578</b>	<b>224</b>	<b>2.831</b>	<b>2.830</b>

## giuridica e relativi addetti

C I E T À									ENTI PUBBLICI E ALTRE FORME			T O T A L E			N classi- fica- zione
in accomandita			a responsabilità limitata			altre									
Imprese	Addetti		Imprese	Addetti		Imprese	Addetti		Imprese	Addetti		Imprese	Addetti		
	Totale	in unità locali situate nella provincia		Totale	in unità locali situato nella provincia		Totale	in unità locali situate nella provincia		Totale	in unità locali situate nella provincia		Totale	in unità locali situate nella provincia	
1	3	3	—	—	—	2	9	9	—	—	—	12	30	30	3.20
—	—	—	—	—	—	—	—	—	—	—	—	—	—	—	3.21
—	—	—	1	4	4	—	—	—	—	—	—	7	334	334	3.22
—	—	—	1	71	68	4	30	30	—	—	—	45	389	386	3.23
—	—	—	—	—	—	—	—	—	—	—	—	65	170	169	3.24
—	—	—	—	—	—	—	—	—	—	—	—	3	31	31	3.25
—	—	—	—	—	—	—	—	—	—	—	—	15	139	139	3.26
2	267	234	14	928	532	30	1.016	925	1	28	28	561	9.058	8.025	4
2	267	234	9	783	391	26	989	898	1	28	28	473	8.173	7.144	4.01
—	—	—	5	145	141	4	27	27	—	—	—	88	885	881	4.02
2	7	7	10	45	45	13	22	22	49	747	747	150	1.040	1.015	5
1	2	2	10	45	45	10	16	16	15	553	553	100	821	796	5.01
1	5	5	—	—	—	—	—	—	1	29	29	2	34	34	5.02
—	—	—	—	—	—	3	6	6	33	165	165	48	185	185	5.03
13	246	245	45	846	813	170	1.655	1.558	16	104	104	7.702	28.013	27.686	6
7	192	191	22	258	225	52	819	795	2	15	15	760	6.303	6.056	6.01
3	19	19	2	40	40	26	531	515	—	—	—	344	4.053	3.878	6.01 A
1	99	99	6	40	40	14	215	215	2	15	15	242	1.042	1.030	6.01 B
3	74	73	14	178	145	12	73	65	—	—	—	174	1.208	1.148	6.01 C
1	2	2	3	26	26	26	126	126	3	7	7	1.845	5.309	5.309	6.02
—	—	—	1	30	30	23	172	169	1	3	3	803	2.696	2.690	6.03
1	10	10	7	333	333	28	302	232	—	—	—	601	2.658	2.588	6.04
—	—	—	1	11	11	4	18	18	—	—	—	376	1.019	1.019	6.05
—	—	—	—	—	—	—	—	—	—	—	—	649	908	908	6.06
4	42	42	10	174	174	33	208	208	6	38	38	2.577	8.887	8.887	6.07
—	—	—	1	14	14	4	10	10	4	41	41	91	233	229	6.08
6	32	32	24	530	492	27	80	80	3	13	13	671	2.307	2.201	7
—	—	—	—	—	—	—	—	—	—	—	—	2	177	168	7.01
2	21	21	4	31	31	15	41	41	—	—	—	406	1.058	999	7.02
2	4	4	11	204	204	10	24	24	3	13	13	171	468	468	7.03
—	—	—	—	—	—	—	—	—	—	—	—	—	—	—	7.04
—	—	—	—	—	—	—	—	—	—	—	—	—	—	—	7.05
—	—	—	—	—	—	—	—	—	—	—	—	—	—	—	7.06
2	7	7	9	295	257	2	15	15	—	—	—	87	592	554	7.07
—	—	—	—	—	—	—	—	—	—	—	—	5	12	12	7.08
—	—	—	11	67	67	2	4	4	7	657	657	115	1.067	1.067	8
—	—	—	8	49	49	1	3	3	2	646	646	66	906	906	8.01
—	—	—	1	5	5	—	—	—	2	3	3	40	132	132	8.02
—	—	—	2	13	13	1	1	1	3	8	8	9	29	29	8.03
3	11	11	1	10	10	26	166	166	8	26	26	616	2.001	2.001	9
1	6	6	—	—	—	17	103	103	1	1	1	524	1.608	1.608	9.01
—	—	—	1	10	10	8	61	61	5	11	11	34	148	148	9.02
—	—	—	—	—	—	—	—	—	1	10	10	46	212	212	9.03
—	—	—	—	—	—	—	—	—	1	10	10	46	212	212	9.03 A
2	5	5	—	—	—	1	2	2	1	4	4	11	29	29	9.04
—	—	—	—	—	—	—	—	—	—	—	—	1	4	4	9.08
39	981	917	125	3.710	3.235	432	4.586	4.308	88	1.597	1.597	14.922	65.844	63.837	

TAV. 4 — Imprese per  
A — T O

N classi- fica- zione	RAMI, CLASSI E SOTTOCLASSI DI ATTIVITÀ ECONOMICA	IMPRESSE																
		1		2			3-5			6-10			11-20			21-50		
		Im- prese	Ad- detti	Im- prese	Addetti		Im- prese	Addetti		Im- prese	Addetti		Im- prese	Addetti		Im- prese	Addetti	
					To- tale	in unità locali situa- te nella pro- vincia		To- tale	in unità locali situa- te nella pro- vincia		To- tale	in unità locali situa- te nella pro- vincia		To- tale	in unità locali situa- te nella pro- vincia		To- tale	in unità locali situa- te nella pro- vincia
1	<b>AGRICOLTURA, FORESTE, CACCIA E PESCA</b>	13	13	12	24	24	19	80	80	12	89	89	11	152	152	—	—	—
1.03	Foreste . . . . .	6	6	2	4	4	1	5	5	1	9	9	3	45	45	—	—	—
1.04	Pesca . . . . .	3	3	1	2	2	—	—	—	—	—	—	—	—	—	—	—	—
1.04 A	<i>Pesca in acque dolci . . . . .</i>	3	3	1	2	2	—	—	—	—	—	—	—	—	—	—	—	—
1.04 B	<i>Pesca e allev. in acque marine . . . . .</i>	—	—	—	—	—	—	—	—	—	—	—	—	—	—	—	—	—
1.05	Attività connesse con l'agricoltura . . . . .	4	4	9	18	18	18	75	75	11	80	80	8	107	107	—	—	—
1.05 A	<i>Attività trasform. annesse ad aziende agricole o svolte in sociale . . . . .</i>	3	3	7	14	14	18	75	75	11	80	80	8	107	107	—	—	—
1.05 B	<i>Esercizio di macchine agricole . . . . .</i>	1	1	2	4	4	—	—	—	—	—	—	—	—	—	—	—	—
1.05 C	<i>Enti economici per l'agricoltura . . . . .</i>	—	—	—	—	—	—	—	—	—	—	—	—	—	—	—	—	—
2	<b>INDUSTRIE ESTRATTIVE . . . . .</b>	10	10	3	6	6	15	57	57	5	40	40	5	67	67	4	123	123
2.01	Estraz. di carboni fossili e di torba . . . . .	—	—	—	—	—	1	5	5	—	—	—	—	—	—	—	—	—
2.02	Estraz. di combustibili liquidi e gassosi . . . . .	—	—	—	—	—	—	—	—	—	—	—	—	—	—	—	—	—
2.03	Estraz. di minerali metalliferi . . . . .	—	—	—	—	—	—	—	—	—	—	—	—	—	—	—	—	—
2.04	Estraz. di altri minerali . . . . .	10	10	3	6	6	14	52	52	5	40	40	5	67	67	4	123	123
2.04 A	<i>Marmo, pietre e altri mater. da costruz. . . . .</i>	10	10	3	6	6	14	52	52	4	31	31	5	67	67	4	123	123
2.04 B	<i>Solfo, sale e altri miner. non metalliferi . . . . .</i>	—	—	—	—	—	—	—	—	1	9	9	—	—	—	—	—	—
3	<b>INDUSTRIE MANIFATTURIERE . . . . .</b>	2.389	2.389	1.022	2.044	2.044	1.085	3.955	3.955	286	2.078	2.074	115	1.618	1.605	68	2.134	2.105
3.01	Industrie alimentari e affini . . . . .	60	60	52	104	104	67	253	253	30	224	224	26	365	364	18	602	598
3.01 A	<i>Ind. molitoria e della pastificazione . . . . .</i>	51	51	32	64	64	17	64	64	8	67	67	5	78	78	3	108	108
3.01 B	<i>Industria dolciaria . . . . .</i>	1	1	7	14	14	16	60	60	7	49	49	—	—	—	—	—	—
3.01 C	<i>Industria conserviera . . . . .</i>	1	1	—	—	—	4	14	14	2	15	15	3	35	35	3	112	109
3.01 D	<i>Industria casearia . . . . .</i>	—	—	2	4	4	5	17	17	—	—	—	2	24	24	1	37	37
3.01 E	<i>Industria olearia . . . . .</i>	—	—	—	—	—	—	—	—	—	—	—	—	—	—	—	—	—
3.01 F	<i>Industrie alimentari varie . . . . .</i>	—	—	—	—	—	1	3	3	—	—	—	—	—	—	1	34	34
3.01 G	<i>Industrie bevande alcoliche . . . . .</i>	7	7	8	16	16	14	57	57	12	85	85	13	188	187	9	272	271
3.01 H	<i>Industrie bevande analcoliche . . . . .</i>	—	—	3	6	6	9	33	33	1	8	8	3	40	40	1	39	39
3.01 I	<i>Industria del freddo . . . . .</i>	—	—	—	—	—	1	5	5	—	—	—	—	—	—	—	—	—
3.02	Industria del tabacco . . . . .	—	—	—	—	—	—	—	—	—	—	—	—	—	—	—	—	—
3.03	Ind. della seta, del cotone e della lavoraz. delle fibre tessili artificiali e sintetiche . . . . .	3	3	—	—	—	1	3	3	—	—	—	—	—	—	—	—	—
3.03 A	<i>Industria della seta . . . . .</i>	—	—	—	—	—	—	—	—	—	—	—	—	—	—	—	—	—
3.03 B	<i>Industria del cotone . . . . .</i>	3	3	—	—	—	1	3	3	—	—	—	—	—	—	—	—	—
3.03 C	<i>Lavoraz. fibre tessili artif. e sintetiche . . . . .</i>	—	—	—	—	—	—	—	—	—	—	—	—	—	—	—	—	—
3.04	Industrie della lana . . . . .	14	14	2	4	4	4	12	12	3	23	23	—	—	—	1	38	38
3.05	Ind. delle fibre dure e tessili varie . . . . .	72	72	19	38	38	13	45	45	5	41	41	1	12	12	—	—	—
3.05 A	<i>Canapa, lino, iuta e simili . . . . .</i>	1	1	2	4	4	—	—	—	—	—	—	—	—	—	—	—	—
3.05 B	<i>Tessili varie non altrove classificate . . . . .</i>	71	71	17	34	34	13	45	45	5	41	41	1	12	12	—	—	—
3.06	Ind. del vestiario e dell'abbigliamento . . . . .	633	633	269	538	538	224	787	787	31	215	215	5	67	67	1	22	22
3.07	Industrie delle calzature . . . . .	388	388	61	122	122	25	93	93	3	19	19	—	—	—	—	—	—
3.08	Ind. delle pelli e del cuoio . . . . .	11	11	7	14	14	7	28	28	1	8	8	—	—	—	1	45	45
3.09	Ind. mobilio e arredam. in legno . . . . .	85	85	34	68	68	56	215	215	17	122	122	5	76	76	2	57	57
3.10	Industrie del legno . . . . .	644	644	283	566	566	290	1.047	1.047	61	427	427	35	501	498	20	580	563
3.10 A	<i>Legno, sughero e affini . . . . .</i>	566	566	272	544	544	289	1.044	1.044	60	420	420	35	501	498	20	580	563
3.10 B	<i>Veicoli e carpenteria navale . . . . .</i>	78	78	11	22	22	1	3	3	1	7	7	—	—	—	—	—	—
3.11	Industrie metallurgiche . . . . .	—	—	—	—	—	—	—	—	—	—	—	—	—	—	—	—	—
3.12	Costruz. di macchine non elettriche, di carpenteria metallica e simili . . . . .	—	—	2	4	4	18	78	78	16	123	123	7	97	97	6	206	206
3.12 A	<i>Fonderie di 2ª fusione . . . . .</i>	—	—	1	2	2	1	4	4	—	—	—	1	16	16	—	—	—
3.12 B	<i>Macchine motrici non elettriche . . . . .</i>	—	—	—	—	—	1	3	3	—	—	—	1	16	16	1	36	36
3.12 C	<i>Macch. utens. e utensileria per macch. . . . .</i>	—	—	—	—	—	—	—	—	—	—	—	—	—	—	—	—	—
3.12 D	<i>Macch. operatrici e per agricoltura . . . . .</i>	—	—	—	—	—	3	13	13	3	26	26	1	11	11	1	27	27
3.12 E	<i>Carpent. metallica, forni e caldaie . . . . .</i>	—	—	1	2	2	12	53	53	11	80	80	2	30	30	4	143	143
3.12 F	<i>Prod. meccan. non altrove classificate . . . . .</i>	—	—	—	—	—	1	5	5	2	17	17	2	24	24	—	—	—
3.13	Costruz. di macchine e appar. elettrici . . . . .	—	—	—	—	—	1	5	5	—	—	—	1	14	14	3	68	68
3.14	Meccanica di precis.; oreficeria, argenteria . . . . .	5	5	3	6	6	6	21	21	5	34	34	—	—	—	—	—	—
3.15	Officine meccaniche . . . . .	409	409	247	494	494	302	1.105	1.105	91	666	663	15	191	191	4	104	104
3.16	Ind. costruz. mezzi di trasporto . . . . .	—	—	—	—	—	—	—	—	—	—	—	1	20	20	—	—	—
3.17	Ind. lavoraz. minerali non metalliferi . . . . .	24	24	11	22	22	20	71	71	5	41	41	8	117	108	6	203	199
3.18	Industrie chimiche . . . . .	3	3	3	6	6	6	25	25	1	9	9	2	24	24	1	34	30
3.19	Ind. derivati petrolio e carbone . . . . .	—	—	—	—	—	—	—	—	1	6	6	—	—	—	—	—	—

## numero di addetti

T A L E

CON ADDETTI																	TOTALE					N classi- fica- zione		
51-100			101-250			251-500			501-1000			1001-2000			oltre 2000			Imprese in totale			Artigiane			
Im- pre- se	Addetti		Im- pre- se	Addetti		Im- pre- se	Addetti		Im- pre- se	Addetti		Im- pre- se	Addetti		Im- pre- se	Addetti		Im- pre- se	Addetti		Im- pre- se		Ad- detti	
	To- tale	in unità locali situa- te nella pro- vincia		To- tale	in unità locali situa- te nella pro- vincia		To- tale	in unità locali situa- te nella pro- vincia		To- tale	in unità locali situa- te nella pro- vincia		To- tale	in unità locali situa- te nella pro- vincia		To- tale	in unità locali situa- te nella pro- vincia		To- tale	in unità locali situa- te nella pro- vincia				To- tale
—	—	—	—	—	—	1	318	318	—	—	—	—	—	—	—	—	—	68	676	676	13	26	1	
—	—	—	—	—	—	—	—	—	—	—	—	—	—	—	—	—	—	13	69	69	8	20	1.03	
—	—	—	—	—	—	—	—	—	—	—	—	—	—	—	—	—	—	4	5	5	4	5	1.04	
—	—	—	—	—	—	—	—	—	—	—	—	—	—	—	—	—	—	4	5	5	4	5	1.04 A	
—	—	—	—	—	—	—	—	—	—	—	—	—	—	—	—	—	—	—	—	—	—	—	1.04 B	
—	—	—	—	—	—	1	318	318	—	—	—	—	—	—	—	—	—	51	602	602	1	1	1.05	
—	—	—	—	—	—	—	—	—	—	—	—	—	—	—	—	—	—	47	279	279	—	—	1.05 A	
—	—	—	—	—	—	—	—	—	—	—	—	—	—	—	—	—	—	3	5	5	1	1	1.05 B	
—	—	—	—	—	—	1	318	318	—	—	—	—	—	—	—	—	—	1	318	318	—	—	1.05 C	
—	—	—	—	—	—	—	—	—	—	—	—	—	—	—	—	—	—	43	445	445	24	78	2	
—	—	—	—	—	—	—	—	—	—	—	—	—	—	—	—	—	—	1	5	5	—	—	2.01	
—	—	—	—	—	—	—	—	—	—	—	—	—	—	—	—	—	—	—	—	—	—	—	2.02	
—	—	—	—	—	—	—	—	—	—	—	—	—	—	—	—	—	—	—	—	—	—	—	2.03	
—	—	—	—	—	—	1	142	142	—	—	—	—	—	—	—	—	—	42	440	440	24	78	2.04	
—	—	—	—	—	—	1	142	142	—	—	—	—	—	—	—	—	—	41	431	431	24	78	2.04 A	
—	—	—	—	—	—	—	—	—	—	—	—	—	—	—	—	—	—	1	9	9	—	—	2.04 B	
15	1.123	1.093	5	738	501	9	2.790	2.587	1	716	716	1	1.652	1.652	—	—	—	4.996	21.237	20.721	4.635	10.091	3	
2	137	132	—	—	—	3	1.066	865	—	—	—	—	—	—	—	—	—	258	2.811	2.600	167	443	3.01	
—	—	—	—	—	—	—	—	—	—	—	—	—	—	—	—	—	—	116	432	432	92	173	3.01 A	
—	—	—	—	—	—	—	—	—	—	—	—	—	—	—	—	—	—	31	124	124	30	118	3.01 B	
1	73	73	—	—	—	2	644	537	—	—	—	—	—	—	—	—	—	16	894	784	6	29	3.01 C	
—	—	—	—	—	—	—	—	—	—	—	—	—	—	—	—	—	—	10	82	82	1	2	3.01 D	
—	—	—	—	—	—	—	—	—	—	—	—	—	—	—	—	—	—	—	—	—	—	—	3.01 E	
—	—	—	—	—	—	—	—	—	—	—	—	—	—	—	—	—	—	2	37	37	1	3	3.01 F	
1	64	59	—	—	—	1	422	328	—	—	—	—	—	—	—	—	—	64	1.047	951	26	78	3.01 G	
—	—	—	—	—	—	—	—	—	—	—	—	—	—	—	—	—	—	18	190	185	11	40	3.01 H	
—	—	—	—	—	—	—	—	—	—	—	—	—	—	—	—	—	—	1	5	5	—	—	3.01 I	
—	—	—	—	—	—	—	—	—	—	—	—	—	—	—	—	—	—	—	—	—	—	—	3.02	
—	—	—	—	—	—	1	329	329	—	—	—	—	—	—	—	—	—	—	5	335	335	4	6	3.03
—	—	—	—	—	—	—	—	—	—	—	—	—	—	—	—	—	—	—	—	—	—	—	3.03 A	
—	—	—	—	—	—	1	329	329	—	—	—	—	—	—	—	—	—	—	5	335	335	4	6	3.03 B
—	—	—	—	—	—	—	—	—	—	—	—	—	—	—	—	—	—	—	—	—	—	—	3.03 C	
1	98	98	—	—	—	1	295	295	—	—	—	—	—	—	—	—	—	26	484	484	22	46	3.04	
—	—	—	—	—	—	—	—	—	—	—	—	—	—	—	—	—	—	110	208	208	107	185	3.05	
—	—	—	—	—	—	—	—	—	—	—	—	—	—	—	—	—	—	3	5	5	3	5	3.05 A	
—	—	—	—	—	—	—	—	—	—	—	—	—	—	—	—	—	—	107	203	203	104	180	3.05 B	
—	—	—	—	—	—	1	254	254	—	—	—	—	—	—	—	—	—	1.164	2.516	2.516	1.152	2.202	3.06	
—	—	—	—	—	—	—	—	—	—	—	—	—	—	—	—	—	—	477	522	622	474	618	3.07	
—	—	—	—	—	—	—	—	—	—	—	—	—	—	—	—	—	—	27	106	106	25	51	3.08	
1	81	81	—	—	—	1	264	264	—	—	—	—	—	—	—	—	—	201	968	968	184	467	3.09	
4	259	237	1	141	123	—	—	—	—	—	—	—	—	—	—	—	—	1.338	4.165	4.105	1.232	2.568	3.10	
4	259	237	1	141	123	—	—	—	—	—	—	—	—	—	—	—	—	1.247	4.055	3.995	1.142	2.459	3.10 A	
—	—	—	—	—	—	—	—	—	—	—	—	—	—	—	—	—	—	91	110	110	90	109	3.10 B	
—	—	—	—	—	—	—	—	—	1	716	716	1	1.652	1.652	—	—	—	—	2	2.368	2.368	—	—	3.11
3	253	253	2	335	189	—	—	—	—	—	—	—	—	—	—	—	—	54	1.096	950	32	183	3.12	
—	—	—	—	—	—	—	—	—	—	—	—	—	—	—	—	—	—	3	22	22	2	6	3.12 A	
1	92	92	—	—	—	—	—	—	—	—	—	—	—	—	—	—	—	4	147	147	1	3	3.12 B	
1	68	68	—	—	—	—	—	—	—	—	—	—	—	—	—	—	—	1	68	68	—	—	3.12 C	
1	93	93	—	—	—	—	—	—	—	—	—	—	—	—	—	—	—	9	170	170	5	30	3.12 D	
—	—	—	—	—	—	2	335	189	—	—	—	—	—	—	—	—	—	32	643	497	23	131	3.12 E	
—	—	—	—	—	—	—	—	—	—	—	—	—	—	—	—	—	—	5	46	46	1	13	3.12 F	
—	—	—	—	—	—	—	—	—	—	—	—	—	—	—	—	—	—	5	87	87	1	5	3.13	
—	—	—	—	—	—	1	291	291	—	—	—	—	—	—	—	—	—	20	357	357	16	51	3.14	
—	—	—	—	—	—	—	—	—	—	—	—	—	—	—	—	—	—	1.068	2.969	2.966	1.030	2.700	3.15	
—	—	—	—	—	—	—	—	—	—	—	—	—	—	—	—	—	—	1	20	20	—	—	3.16	
—	—	—	1	156	83	—	—	—	—	—	—	—	—	—	—	—	—	75	634	548	58	156	3.17	
—	—	—	—	—	—	1	291	289	—	—	—	—	—	—	—	—	—	17	392	386	12	41	3.18	
—	—	—	—	—	—	—	—	—	—	—	—	—	—	—	—	—	—	1	6	6	—	—	3.19	



N classi- fica- zione	RAMI, CLASSI E SOTTOCLASSI DI ATTIVITÀ ECONOMICA	IMPRESSE																
		1		2			3-5			6-10			11-20			21-50		
		Im- prese	Ad- detti	Im- prese	Addetti		Im- prese	Addetti		Im- prese	Addetti		Im- prese	Addetti		Im- prese	Addetti	
					To- tale	in unità locali situa- te nella pro- vincia		To- tale	in unità locali situa- te nella pro- vincia		To- tale	in unità locali situa- te nella pro- vincia		To- tale	in unità locali situa- te nella pro- vincia		To- tale	in unità locali situa- te nella pro- vincia
3.20	Industrie della gomma elastica . . . . .	5	5	2	4	4	5	21	21	—	—	—	—	—	—	—	—	—
3.21	Prod. della cellulosa per tessuti, delle fibre tessili artificiali e sintetiche . .	—	—	—	—	—	—	—	—	—	—	—	—	—	—	—	—	—
3.22	Industrie della carta e della cartotecnica	—	—	1	2	2	1	4	4	1	7	7	—	—	—	1	46	46
3.23	Industrie poligrafiche ed editoriali . . .	6	6	7	14	14	13	48	48	10	76	76	6	91	91	2	83	83
3.24	Industrie foto-fono-cinematografiche . .	22	22	16	32	32	23	81	81	3	21	20	1	14	14	—	—	—
3.25	Prod. oggetti in materie plastiche . . .	—	—	1	2	2	—	—	—	1	8	8	—	—	—	1	21	21
3.26	Industrie manifatturiere varie . . . . .	5	5	2	4	4	3	13	13	1	8	8	2	29	29	1	25	25
4	<b>Costruzioni e install. di impianti . . .</b>	<b>39</b>	<b>39</b>	<b>75</b>	<b>150</b>	<b>150</b>	<b>188</b>	<b>705</b>	<b>701</b>	<b>94</b>	<b>699</b>	<b>699</b>	<b>61</b>	<b>891</b>	<b>881</b>	<b>57</b>	<b>1.854</b>	<b>1.706</b>
4.01	Costruzioni . . . . .	35	35	65	130	130	159	596	592	72	534	534	49	720	710	49	1.609	1.461
4.02	Installazione impianti. . . . .	4	4	10	20	20	29	109	109	22	165	165	12	171	171	8	245	245
5	<b>Prod. e distrib. di energia elet- trica e gas, distribuzione di acqua</b>	<b>64</b>	<b>64</b>	<b>44</b>	<b>88</b>	<b>88</b>	<b>20</b>	<b>68</b>	<b>68</b>	<b>11</b>	<b>80</b>	<b>73</b>	<b>2</b>	<b>24</b>	<b>15</b>	<b>7</b>	<b>244</b>	<b>235</b>
5.01	Prod. e distrib. di energia elettrica	38	38	30	60	60	16	54	54	9	66	59	1	11	2	5	179	170
5.02	Prod. e distribuzione di gas . . . . .	—	—	—	—	—	1	5	5	—	—	—	—	—	—	1	29	29
5.03	Distribuzione di acqua . . . . .	26	26	14	28	28	3	9	9	2	14	14	1	13	13	1	36	36
6	<b>Commercio . . . . .</b>	<b>1.909</b>	<b>1.909</b>	<b>2.550</b>	<b>5.100</b>	<b>5.100</b>	<b>2.325</b>	<b>8.284</b>	<b>8.281</b>	<b>594</b>	<b>4.359</b>	<b>4.343</b>	<b>186</b>	<b>2.664</b>	<b>2.664</b>	<b>111</b>	<b>3.257</b>	<b>3.222</b>
6.01	Commercio all'ingrosso . . . . .	241	241	147	294	294	160	603	603	76	580	568	58	912	912	55	1.715	1.683
6.01 A	Prodotti agricoli e alimentari . . . . .	101	101	55	110	110	61	225	225	32	240	240	37	591	591	40	1.264	1.262
6.01 B	Materie prime e ausil. non alimentari	103	103	47	94	94	53	197	197	24	188	176	10	150	150	2	55	53
6.01 C	Prodotti industriali non alimentari . .	37	37	45	90	90	46	181	181	20	152	152	11	171	171	13	396	366
6.02	Comm. al minuto generi alimentari . . .	394	394	679	1.358	1.358	618	2.146	2.146	118	829	829	29	385	385	7	197	197
6.03	Comm. al minuto prodotti tessili e arti- coli di vestiario e abbigliamento. . .	204	204	255	510	510	231	858	855	90	670	670	13	182	182	10	272	269
6.04	Comm. al minuto prodotti meccanici . .	146	146	172	344	344	187	664	664	63	473	473	18	265	265	12	341	341
6.05	Comm. al minuto generi diversi, alim. e non alimentari. . . . .	71	71	157	314	314	122	427	427	22	150	150	4	57	57	—	—	—
6.06	Commercio ambulante . . . . .	445	445	168	336	336	36	127	127	—	—	—	—	—	—	—	—	—
6.07	Alberghi e pubblici esercizi . . . . .	366	366	946	1.892	1.892	955	3.403	3.403	221	1.626	1.626	62	834	834	26	709	709
6.08	Attività ausiliarie del commercio. . . .	42	42	26	52	52	16	56	56	4	31	27	2	29	29	1	23	23
7	<b>TRASPORTI E COMUNICAZIONI . . . . .</b>	<b>398</b>	<b>398</b>	<b>119</b>	<b>238</b>	<b>238</b>	<b>96</b>	<b>357</b>	<b>357</b>	<b>36</b>	<b>262</b>	<b>262</b>	<b>10</b>	<b>143</b>	<b>143</b>	<b>7</b>	<b>197</b>	<b>193</b>
7.01	Trasporti ferrov. e tramv. extraurbani .	—	—	—	—	—	—	—	—	1	6	6	—	—	—	—	—	—
7.02	Trasporti extraurbani su strada . . . . .	237	237	81	162	162	64	240	240	19	132	132	2	33	33	2	65	65
7.03	Trasporti urbani . . . . .	119	119	22	44	44	23	82	82	5	37	37	1	11	11	—	—	—
7.04	Trasporti lacuali e fluviali. . . . .	—	—	—	—	—	—	—	—	—	—	—	—	—	—	—	—	—
7.05	Trasporti marittimi. . . . .	—	—	—	—	—	—	—	—	—	—	—	—	—	—	—	—	—
7.06	Trasporti aerei. . . . .	—	—	—	—	—	—	—	—	—	—	—	—	—	—	—	—	—
7.07	Attività ausiliarie dei trasporti . . . . .	39	39	15	30	30	9	35	35	10	80	80	7	99	99	5	132	128
7.08	Comunicazioni . . . . .	3	3	1	2	2	—	—	—	1	7	7	—	—	—	—	—	—
8	<b>CREDITO, ASSICURAZ. E GESTIONI FINANZ.</b>	<b>12</b>	<b>12</b>	<b>55</b>	<b>110</b>	<b>110</b>	<b>33</b>	<b>115</b>	<b>115</b>	<b>10</b>	<b>73</b>	<b>73</b>	<b>1</b>	<b>11</b>	<b>11</b>	<b>3</b>	<b>102</b>	<b>102</b>
8.01	Credito . . . . .	5	5	35	70	70	20	69	69	2	16	16	—	—	—	3	102	102
8.02	Assicurazione . . . . .	6	6	16	32	32	10	37	37	8	57	57	—	—	—	—	—	—
8.03	Gestioni finanziarie. . . . .	1	1	4	8	8	3	9	9	—	—	—	1	11	11	—	—	—
9	<b>SERVIZI E ATTIVITÀ SOCIALI VARIE . . .</b>	<b>176</b>	<b>176</b>	<b>162</b>	<b>324</b>	<b>324</b>	<b>203</b>	<b>750</b>	<b>750</b>	<b>63</b>	<b>456</b>	<b>456</b>	<b>8</b>	<b>116</b>	<b>116</b>	<b>3</b>	<b>97</b>	<b>97</b>
9.01	Servizi per l'igiene e la pulizia . . . . .	156	156	141	282	282	176	649	649	44	310	310	4	63	63	2	66	66
9.02	Servizi dello spettacolo . . . . .	8	8	7	14	14	9	36	36	8	62	62	2	28	28	—	—	—
9.03	Servizi sanitari. . . . .	11	11	8	16	16	13	45	45	11	84	84	2	25	25	1	31	31
9.03 A	Servizi sanitari privati . . . . .	11	11	8	16	16	13	45	45	11	84	84	2	25	25	1	31	31
9.04	Servizi privati per l'istruzione e la for- mazione professionale. . . . .	1	1	6	12	12	4	16	16	—	—	—	—	—	—	—	—	—
9.08	Servizi vari, non altrove classificati . .	—	—	—	—	—	1	4	4	—	—	—	—	—	—	—	—	—
	<b>TOTALE . . . . .</b>	<b>5.010</b>	<b>5.010</b>	<b>4.042</b>	<b>8.084</b>	<b>8.084</b>	<b>3.984</b>	<b>14.371</b>	<b>14.364</b>	<b>1111</b>	<b>8.136</b>	<b>8.109</b>	<b>399</b>	<b>5.686</b>	<b>5.654</b>	<b>260</b>	<b>8.008</b>	<b>7.783</b>
	<b>IMPRESSE ARTIGIANE . . . . .</b>	<b>2.951</b>	<b>2.951</b>	<b>1.299</b>	<b>2.598</b>	<b>2.598</b>	<b>1.450</b>	<b>5.271</b>	<b>5.271</b>	<b>357</b>	<b>2.563</b>	<b>2.563</b>	<b>49</b>	<b>592</b>	<b>592</b>	<b>—</b>	<b>—</b>	<b>—</b>

per numero di addetti

T A L E

C O N A D D E T T I

C O N A D D E T T I															T O T A L E					N classi- fica- zione			
51-100			101-250			251-500			501-1000			1001-2000			oltre 2000			Imprese in totale			Artigiane		
Im- pre- se	Addetti		Im- pre- se	Addetti		Im- pre- se	Addetti		Im- pre- se	Addetti		Im- pre- se	Addetti		Im- pre- se	Addetti		Im- pre- se	Ad- detti				
	To- tale	in unità locali situa- te nella pro- vincia		To- tale	in unità locali situa- te nella pro- vincia		To- tale	in unità locali situa- te nella pro- vincia		To- tale	in unità locali situa- te nella pro- vincia		To- tale	in unità locali situa- te nella pro- vincia		To- tale	in unità locali situa- te nella pro- vincia				To- tale	in unità locali situa- te nella pro- vincia	
—	—	—	—	—	—	—	—	—	—	—	—	—	—	—	—	12	30	30	11	26	3.20		
—	—	—	—	—	—	—	—	—	—	—	—	—	—	—	—	—	—	—	—	—	3.21		
2	169	169	1	106	106	—	—	—	—	—	—	—	—	—	7	334	334	2	9	3.22			
1	71	68	—	—	—	—	—	—	—	—	—	—	—	—	45	389	386	36	151	3.23			
—	—	—	—	—	—	—	—	—	—	—	—	—	—	—	65	170	169	56	132	3.24			
—	—	—	—	—	—	—	—	—	—	—	—	—	—	—	3	31	31	2	10	3.25			
1	55	55	—	—	—	—	—	—	—	—	—	—	—	—	15	139	139	12	41	3.26			
33	2.319	2.199	11	1.467	1.091	3	934	559	—	—	—	—	—	—	561	9.058	8.025	374	1.577	4			
30	2.148	2.032	11	1.467	1.091	3	934	559	—	—	—	—	—	—	473	8.173	7.144	312	1.242	4.01			
3	171	167	—	—	—	—	—	—	—	—	—	—	—	—	88	885	881	62	335	4.02			
1	59	59	—	—	—	1	413	413	—	—	—	—	—	—	150	1.040	1.015	—	—	5			
—	—	—	—	—	—	1	413	413	—	—	—	—	—	—	100	821	796	—	—	5.01			
—	—	—	—	—	—	—	—	—	—	—	—	—	—	—	2	34	34	—	—	5.02			
1	59	59	—	—	—	—	—	—	—	—	—	—	—	—	48	185	185	—	—	5.03			
19	1.322	1.197	8	1.118	970	—	—	—	—	—	—	—	—	—	7.702	28.013	27.686	—	—	6			
17	1.190	1.135	6	768	620	—	—	—	—	—	—	—	—	—	760	6.303	6.056	—	—	6.01			
14	961	936	4	561	413	—	—	—	—	—	—	—	—	—	344	4.053	3.878	—	—	6.01 A			
2	153	153	1	102	102	—	—	—	—	—	—	—	—	—	242	1.042	1.030	—	—	6.01 B			
1	76	46	1	105	105	—	—	—	—	—	—	—	—	—	174	1.208	1.148	—	—	6.01 C			
—	—	—	—	—	—	—	—	—	—	—	—	—	—	—	1.845	5.309	5.309	—	—	6.02			
—	—	—	—	—	—	—	—	—	—	—	—	—	—	—	803	2.696	2.690	—	—	6.03			
1	75	5	2	350	350	—	—	—	—	—	—	—	—	—	601	2.658	2.588	—	—	6.04			
—	—	—	—	—	—	—	—	—	—	—	—	—	—	—	376	1.019	1.019	—	—	6.05			
—	—	—	—	—	—	—	—	—	—	—	—	—	—	—	649	908	908	—	—	6.06			
1	57	57	—	—	—	—	—	—	—	—	—	—	—	—	2.577	8.887	8.887	—	—	6.07			
—	—	—	—	—	—	—	—	—	—	—	—	—	—	—	91	233	229	—	—	6.08			
2	177	143	3	535	467	—	—	—	—	—	—	—	—	—	671	2.307	2.201	563	877	7			
—	—	—	1	171	162	—	—	—	—	—	—	—	—	—	2	177	168	—	—	7.01			
—	—	—	1	189	130	—	—	—	—	—	—	—	—	—	406	1.058	999	376	627	7.02			
—	—	—	1	175	175	—	—	—	—	—	—	—	—	—	171	468	468	140	182	7.03			
—	—	—	—	—	—	—	—	—	—	—	—	—	—	—	—	—	—	—	—	7.04			
—	—	—	—	—	—	—	—	—	—	—	—	—	—	—	—	—	—	—	—	7.05			
—	—	—	—	—	—	—	—	—	—	—	—	—	—	—	—	—	—	—	—	7.06			
2	177	143	—	—	—	—	—	—	—	—	—	—	—	—	87	592	554	47	68	7.07			
—	—	—	—	—	—	—	—	—	—	—	—	—	—	—	5	12	12	—	—	7.08			
—	—	—	—	—	—	—	—	—	1	644	644	—	—	—	115	1.067	1.067	—	—	8			
—	—	—	—	—	—	—	—	—	1	644	644	—	—	—	66	906	906	—	—	8.01			
—	—	—	—	—	—	—	—	—	—	—	—	—	—	—	40	132	132	—	—	8.02			
—	—	—	—	—	—	—	—	—	—	—	—	—	—	—	9	29	29	—	—	8.03			
1	82	82	—	—	—	—	—	—	—	—	—	—	—	—	616	2.001	2.001	497	1.326	9			
1	82	82	—	—	—	—	—	—	—	—	—	—	—	—	524	1.608	1.608	497	1.326	9.01			
—	—	—	—	—	—	—	—	—	—	—	—	—	—	—	34	148	148	—	—	9.02			
—	—	—	—	—	—	—	—	—	—	—	—	—	—	—	46	212	212	—	—	9.03			
—	—	—	—	—	—	—	—	—	—	—	—	—	—	—	46	212	212	—	—	9.03 A			
—	—	—	—	—	—	—	—	—	—	—	—	—	—	—	11	29	29	—	—	9.04			
—	—	—	—	—	—	—	—	—	—	—	—	—	—	—	1	4	4	—	—	9.08			
71	5.082	4.773	28	4.000	3.171	14	4.455	3.877	2	1.360	1.360	1	1.652	1.652	14.922	65.844	63.837	6.106	13.975				
—	—	—	—	—	—	—	—	—	—	—	—	—	—	—	6.106	13.975	—	—	—				





## Segue TAV. 4 — Imprese

## B — IMPRESE

N classi- fica- zione	RAMI, CLASSI E SOTTOCLASSI DI ATTIVITÀ ECONOMICA	I M P R E S E																
		1		2			3-5			6-10			11-20			21-50		
		Im- prese	Ad- detti	Im- prese	Addetti		Im- prese	To- tale	Addetti		Im- prese	To- tale	Addetti		Im- prese	To- tale	Addetti	
					To- tale	in unità locali situa- te nella pro- vincia			To- tale	in unità locali situa- te nella pro- vincia			To- tale	in unità locali situa- te nella pro- vincia			To- tale	in unità locali situa- te nella pro- vincia
3.20	Industrie della gomma elastica . . . . .	5	5	2	4	4	2	9	9	—	—	—	—	—	—	—	—	
3.21	Produtz. della cellulosa per tessili, delle fibre tessili artificiali e sintetiche . . .	—	—	—	—	—	—	—	—	—	—	—	—	—	—	—	—	
3.22	Industrie della carta e della cartotecnica	—	—	1	2	2	—	—	—	1	7	7	—	—	—	—	—	
3.23	Industrie poligrafiche ed editoriali . . . .	6	6	7	14	14	12	45	45	8	62	62	5	78	78	1	38	
3.24	Industrie foto-fono-cinematografiche . .	22	22	16	32	32	23	81	81	3	21	20	1	14	14	—	—	
3.25	Produtz. oggetti in materie plastiche . .	—	—	1	2	2	—	—	—	1	8	8	—	—	—	1	21	
3.26	Industrie manifatturiere varie . . . . .	5	5	2	4	4	3	13	13	1	8	8	2	29	29	—	—	
4	COSTRUZIONI E INSTALL. DI IMPIANTI . .	39	39	71	142	142	177	661	657	90	670	670	53	759	749	49	1.613	
4.01	Costruzioni . . . . .	35	35	61	122	122	151	562	558	69	511	511	45	650	640	41	1.368	
4.02	Installazione impianti. . . . .	4	4	10	20	20	26	99	99	21	159	159	8	109	109	8	245	
5	PRODUTZ. E DISTRIBUZ. DI ENERGIA ELET- TRICA E GAS, DISTRIBUZIONE DI ACQUA	20	20	8	16	16	1	3	3	1	8	8	—	—	—	—	—	
5.01	Produtz. e distribuz. di energia elettrica	19	19	8	16	16	1	3	3	1	8	8	—	—	—	—	—	
5.02	Produtz. e distribuzione di gas . . . . .	—	—	—	—	—	—	—	—	—	—	—	—	—	—	—	—	
5.03	Distribuzione di acqua . . . . .	1	1	—	—	—	—	—	—	—	—	—	—	—	—	—	—	
6	COMMERCIO . . . . .	1.885	1.885	2.490	4.980	4.980	2.234	7.941	7.938	540	3.935	3.923	148	2.094	2.094	64	1.826	
6.01	Commercio all'ingrosso . . . . .	234	234	131	262	262	135	504	504	57	431	419	40	602	602	30	923	
6.01 A	Prodotti agricoli e alimentari . . . . .	98	98	48	96	96	54	199	199	23	171	171	24	360	360	21	654	
6.01 B	Materie prime e ausil. non alimentari	101	101	42	84	84	46	169	169	20	157	145	7	103	103	1	23	
6.01 C	Prodotti industriali non alimentari . .	35	35	41	82	82	35	136	136	14	103	103	9	139	139	8	246	
6.02	Comm. al minuto generi alimentari . . .	392	392	665	1.330	1.330	601	2.083	2.083	108	756	756	25	333	333	5	142	
6.03	Comm. al minuto prodotti tessili e arti- coli di vestiario e abbigliamento . . .	203	203	250	500	500	223	828	825	83	617	617	11	159	159	7	175	
6.04	Comm. al minuto prodotti meccanici . .	143	143	165	330	330	169	602	602	55	404	404	14	202	202	7	176	
6.05	Comm. al minuto generi diversi, alim. e non alimentari. . . . .	71	71	156	312	312	119	414	414	18	118	118	3	46	46	—	—	
6.06	Commercio ambulante . . . . .	445	445	168	336	336	36	127	127	—	—	—	—	—	—	—	—	
6.07	Alberghi e pubblici esercizi . . . . .	359	359	932	1.864	1.864	936	3.332	3.332	216	1.587	1.587	55	752	752	15	410	
6.08	Attività ausiliarie del commercio. . . .	38	38	23	46	46	15	51	51	3	22	22	—	—	—	—	—	
7	TRASPORTI E COMUNICAZIONI . . . . .	390	390	102	204	204	72	262	262	26	192	192	3	38	38	2	53	
7.01	Trasporti ferrov. e tramv. extraurbani .	—	—	—	—	—	—	—	—	—	—	—	—	—	—	—	—	
7.02	Trasporti extraurbani su strada . . . . .	237	237	71	142	142	57	212	212	17	120	120	—	—	—	1	27	
7.03	Trasporti urbani . . . . .	111	111	16	32	32	10	32	32	—	—	—	—	—	—	—	—	
7.04	Trasporti lacuali e fluviali. . . . .	—	—	—	—	—	—	—	—	—	—	—	—	—	—	—	—	
7.05	Trasporti marittimi. . . . .	—	—	—	—	—	—	—	—	—	—	—	—	—	—	—	—	
7.06	Trasporti aerei. . . . .	—	—	—	—	—	—	—	—	—	—	—	—	—	—	—	—	
7.07	Attività ausiliarie dei trasporti . . . . .	39	39	14	28	28	5	18	18	8	65	65	3	38	38	1	26	
7.08	Comunicazioni . . . . .	3	3	1	2	2	—	—	—	1	7	7	—	—	—	—	—	
8	CREDITO, ASSICURAZ. E GESTIONI FINANZ.	3	3	15	30	30	8	29	29	8	57	57	—	—	—	—	—	
8.01	Credito . . . . .	—	—	1	2	2	—	—	—	—	—	—	—	—	—	—	—	
8.02	Assicurazione . . . . .	3	3	13	26	26	7	26	26	8	57	57	—	—	—	—	—	
8.03	Gestioni finanziarie. . . . .	—	—	1	2	2	1	3	3	—	—	—	—	—	—	—	—	
9	SERVIZI E ATTIVITÀ SOCIALI VARIE . . . .	174	174	151	302	302	193	709	709	49	345	345	7	102	102	—	—	
9.01	Servizi per l'igiene e la pulizia . . . . .	155	155	135	270	270	171	627	627	38	264	264	4	63	63	—	—	
9.02	Servizi dello spettacolo . . . . .	7	7	4	8	8	6	24	24	1	7	7	1	14	14	—	—	
9.03	Servizi sanitari. . . . .	11	11	8	16	16	13	45	45	10	74	74	2	25	25	—	—	
9.03 A	Servizi sanitari privati . . . . .	11	11	8	16	16	13	45	45	10	74	74	2	25	25	—	—	
9.04	Servizi privati per l'istruzione e la for- mazione professionale. . . . .	1	1	4	8	8	2	9	9	—	—	—	—	—	—	—	—	
9.08	Servizi vari, non altrove classificati . .	—	—	—	—	—	1	4	4	—	—	—	—	—	—	—	—	
	<b>TOTALE . . . . .</b>	<b>4.915</b>	<b>4.915</b>	<b>3.833</b>	<b>7.666</b>	<b>7.666</b>	<b>3.715</b>	<b>13.346</b>	<b>13.339</b>	<b>967</b>	<b>7.034</b>	<b>7.018</b>	<b>303</b>	<b>4.288</b>	<b>4.266</b>	<b>147</b>	<b>4.478</b>	

## per numero di addetti

## INDIVIDUALI

## CON ADDETTI

CON ADDETTI																	TOTALE			N classi- fica- zione	
51-100			101-250			251-500			501-1000			1001-2000			oltre 2000			Im- prese	Addetti		
Im- prese	Addetti		Im- prese	Addetti		Im- prese	Addetti		Im- prese	Addetti		Im- prese	Addetti		Im- prese	Addetti			Im- prese		To- tale
	To- tale	in unità locali situa- te nella pro- vincia		To- tale	in unità locali situa- te nella pro- vincia		To- tale	in unità locali situa- te nella pro- vincia		To- tale	in unità locali situa- te nella pro- vincia		To- tale	in unità locali situa- te nella pro- vincia		To- tale	in unità locali situa- te nella pro- vincia	To- tale			
—	—	—	—	—	—	—	—	—	—	—	—	—	—	—	—	—	—	9	18	18	3.20
—	—	—	—	—	—	—	—	—	—	—	—	—	—	—	—	—	—	—	—	—	3.21
1	71	71	1	106	106	—	—	—	—	—	—	—	—	—	—	—	4	186	186	3.22	
—	—	—	—	—	—	—	—	—	—	—	—	—	—	—	—	—	39	243	243	3.23	
—	—	—	—	—	—	—	—	—	—	—	—	—	—	—	—	—	65	170	169	3.24	
—	—	—	—	—	—	—	—	—	—	—	—	—	—	—	—	—	3	31	31	3.25	
1	55	55	—	—	—	—	—	—	—	—	—	—	—	—	—	—	14	114	114	3.26	
<b>24</b>	<b>1.686</b>	<b>1.570</b>	<b>7</b>	<b>971</b>	<b>780</b>	<b>1</b>	<b>258</b>	<b>204</b>	—	—	—	—	—	—	—	—	<b>511</b>	<b>6.799</b>	<b>6.286</b>	<b>4</b>	
23	1.624	1.508	7	971	780	1	258	204	—	—	—	—	—	—	—	—	433	6.101	5.588	4.01	
1	62	62	—	—	—	—	—	—	—	—	—	—	—	—	—	—	78	698	698	4.02	
—	—	—	—	—	—	—	—	—	—	—	—	—	—	—	—	—	—	30	47	47	5
—	—	—	—	—	—	—	—	—	—	—	—	—	—	—	—	—	—	29	46	46	5.01
—	—	—	—	—	—	—	—	—	—	—	—	—	—	—	—	—	—	—	—	—	5.02
—	—	—	—	—	—	—	—	—	—	—	—	—	—	—	—	—	—	1	1	1	5.03
<b>6</b>	<b>412</b>	<b>387</b>	<b>1</b>	<b>123</b>	<b>123</b>	—	—	—	—	—	—	—	—	—	—	—	<b>7.368</b>	<b>23.196</b>	<b>23.136</b>	<b>6</b>	
6	412	387	—	—	—	—	—	—	—	—	—	—	—	—	—	—	633	3.368	3.311	6.01	
6	412	387	—	—	—	—	—	—	—	—	—	—	—	—	—	—	274	1.990	1.963	6.01 A	
—	—	—	—	—	—	—	—	—	—	—	—	—	—	—	—	—	217	637	625	6.01 B	
—	—	—	—	—	—	—	—	—	—	—	—	—	—	—	—	—	142	741	723	6.01 C	
—	—	—	—	—	—	—	—	—	—	—	—	—	—	—	—	—	1.796	5.036	5.036	6.02	
—	—	—	—	—	—	—	—	—	—	—	—	—	—	—	—	—	777	2.482	2.479	6.03	
—	—	—	1	123	123	—	—	—	—	—	—	—	—	—	—	—	554	1.980	1.980	6.04	
—	—	—	—	—	—	—	—	—	—	—	—	—	—	—	—	—	367	961	961	6.05	
—	—	—	—	—	—	—	—	—	—	—	—	—	—	—	—	—	649	908	908	6.06	
—	—	—	—	—	—	—	—	—	—	—	—	—	—	—	—	—	2.513	8.304	8.304	6.07	
—	—	—	—	—	—	—	—	—	—	—	—	—	—	—	—	—	79	157	157	6.08	
—	—	—	—	—	—	—	—	—	—	—	—	—	—	—	—	—	<b>595</b>	<b>1.139</b>	<b>1.139</b>	<b>7</b>	
—	—	—	—	—	—	—	—	—	—	—	—	—	—	—	—	—	—	—	—	—	7.01
—	—	—	—	—	—	—	—	—	—	—	—	—	—	—	—	—	383	738	738	7.02	
—	—	—	—	—	—	—	—	—	—	—	—	—	—	—	—	—	137	175	175	7.03	
—	—	—	—	—	—	—	—	—	—	—	—	—	—	—	—	—	—	—	—	—	7.04
—	—	—	—	—	—	—	—	—	—	—	—	—	—	—	—	—	—	—	—	—	7.05
—	—	—	—	—	—	—	—	—	—	—	—	—	—	—	—	—	—	—	—	—	7.06
—	—	—	—	—	—	—	—	—	—	—	—	—	—	—	—	—	70	214	214	7.07	
—	—	—	—	—	—	—	—	—	—	—	—	—	—	—	—	—	5	12	12	7.08	
—	—	—	—	—	—	—	—	—	—	—	—	—	—	—	—	—	<b>34</b>	<b>119</b>	<b>119</b>	<b>8</b>	
—	—	—	—	—	—	—	—	—	—	—	—	—	—	—	—	—	1	2	2	8.01	
—	—	—	—	—	—	—	—	—	—	—	—	—	—	—	—	—	31	112	112	8.02	
—	—	—	—	—	—	—	—	—	—	—	—	—	—	—	—	—	2	5	5	8.03	
—	—	—	—	—	—	—	—	—	—	—	—	—	—	—	—	—	<b>574</b>	<b>1.632</b>	<b>1.632</b>	<b>9</b>	
—	—	—	—	—	—	—	—	—	—	—	—	—	—	—	—	—	503	1.379	1.379	9.01	
—	—	—	—	—	—	—	—	—	—	—	—	—	—	—	—	—	19	60	60	9.02	
—	—	—	—	—	—	—	—	—	—	—	—	—	—	—	—	—	44	171	171	9.03	
—	—	—	—	—	—	—	—	—	—	—	—	—	—	—	—	—	<b>44</b>	<b>171</b>	<b>171</b>	<b>9.03 A</b>	
—	—	—	—	—	—	—	—	—	—	—	—	—	—	—	—	—	7	18	18	9.04	
—	—	—	—	—	—	—	—	—	—	—	—	—	—	—	—	—	1	4	4	9.08	
<b>36</b>	<b>2.546</b>	<b>2.383</b>	<b>9</b>	<b>1.200</b>	<b>1.009</b>	<b>2</b>	<b>512</b>	<b>458</b>	—	—	—	—	—	—	—	—	<b>13.927</b>	<b>45.985</b>	<b>45.372</b>		

N classi- fica- zione	RAMI, CLASSI E SOTTOCLASSI DI ATTIVITÀ ECONOMICA	I M P R E S E																
		1		2			3-5			6-10			11-20			21-50		
		Im- prese	Ad- detti	Im- prese	Addetti		Im- prese	To- tale	in unità locali situa- te nella pro- vincia	Im- prese	To- tale	in unità locali situa- te nella pro- vincia	Im- prese	To- tale	in unità locali situa- te nella pro- vincia	Im- prese	To- tale	in unità locali situa- te nella pro- vincia
					To- tale	in unità locali situa- te nella pro- vincia												
1	AGRICOLTURA, FORESTE, CACCIA E PESCA	2	2	7	14	14	11	46	46	9	66	66	9	121	121	—	—	—
1.03	Foreste . . . . .	—	—	1	2	2	—	—	—	—	—	—	1	14	14	—	—	—
1.04	Pesca . . . . .	—	—	—	—	—	—	—	—	—	—	—	—	—	—	—	—	—
1.04 A	<i>Pesca in acque dolci</i> . . . . .	—	—	—	—	—	—	—	—	—	—	—	—	—	—	—	—	—
1.04 B	<i>Pesca e allev. in acque marine</i> . . . . .	—	—	—	—	—	—	—	—	—	—	—	—	—	—	—	—	—
1.05	Attività connesse con l'agricoltura . . . . .	2	2	6	12	12	11	46	46	9	66	66	8	107	107	—	—	—
1.05 A	<i>Attività trasform. annesse ad aziende agricole o svolte in sociale</i> . . . . .	2	2	4	8	8	11	46	46	9	66	66	8	107	107	—	—	—
1.05 B	<i>Esercizio di macchine agricole</i> . . . . .	—	—	2	4	4	—	—	—	—	—	—	—	—	—	—	—	—
1.05 C	<i>Enti economici per l'agricoltura</i> . . . . .	—	—	—	—	—	—	—	—	—	—	—	—	—	—	—	—	—
2	INDUSTRIE ESTRATTIVE . . . . .	—	—	—	—	—	4	18	18	3	24	24	—	—	—	1	23	23
2.01	Estraz. di carboni fossili e di torba . . . . .	—	—	—	—	—	1	5	5	—	—	—	—	—	—	—	—	—
2.02	Estraz. di combustibili liquidi e gassosi . . . . .	—	—	—	—	—	—	—	—	—	—	—	—	—	—	—	—	—
2.03	Estraz. di minerali metalliferi . . . . .	—	—	—	—	—	—	—	—	—	—	—	—	—	—	—	—	—
2.04	Estraz. di altri minerali . . . . .	—	—	—	—	—	3	13	13	3	24	24	—	—	—	1	23	23
2.04 A	<i>Marmo, pietre e altri mater. da costruz.</i> . . . . .	—	—	—	—	—	3	13	13	2	15	15	—	—	—	1	23	23
2.04 B	<i>Solfo, sale e altri miner. non metalliferi</i> . . . . .	—	—	—	—	—	—	—	—	1	9	9	—	—	—	—	—	—
3	INDUSTRIE MANIFATTURIERE . . . . .	6	6	34	68	68	74	287	287	38	290	290	30	421	420	59	1.248	1.221
3.01	Industrie alimentari e affini . . . . .	2	2	7	14	14	15	58	58	6	49	49	12	173	172	12	405	401
3.01 A	<i>Ind. molitoria e della pastificazione</i> . . . . .	—	—	—	—	—	2	7	7	—	—	—	2	29	29	2	66	66
3.01 B	<i>Industria dolciaria</i> . . . . .	—	—	1	2	2	—	—	—	—	—	—	—	—	—	—	—	—
3.01 C	<i>Industria conserviera</i> . . . . .	—	—	—	—	—	—	—	—	1	9	9	—	—	—	3	112	109
3.01 D	<i>Industria casearia</i> . . . . .	—	—	2	4	4	5	17	17	—	—	—	2	24	24	1	37	37
3.01 E	<i>Industria olearia</i> . . . . .	—	—	—	—	—	—	—	—	—	—	—	—	—	—	—	—	—
3.01 F	<i>Industrie alimentari varie</i> . . . . .	—	—	—	—	—	—	—	—	—	—	—	—	—	—	1	34	34
3.01 G	<i>Industrie bevande alcoliche</i> . . . . .	2	2	4	8	8	4	17	17	5	40	40	7	106	105	5	156	155
3.01 H	<i>Industrie bevande analcoliche</i> . . . . .	—	—	—	—	—	3	12	12	—	—	—	1	14	14	—	—	—
3.01 I	<i>Industria del freddo</i> . . . . .	—	—	—	—	—	1	5	5	—	—	—	—	—	—	—	—	—
3.02	Industria del tabacco . . . . .	—	—	—	—	—	—	—	—	—	—	—	—	—	—	—	—	—
3.03	Ind. della seta, del cotone e della lavoraz. delle fibre tessili artificiali e sintetiche . . . . .	—	—	—	—	—	—	—	—	—	—	—	—	—	—	—	—	—
3.03 A	<i>Industria della seta</i> . . . . .	—	—	—	—	—	—	—	—	—	—	—	—	—	—	—	—	—
3.03 B	<i>Industria del cotone</i> . . . . .	—	—	—	—	—	—	—	—	—	—	—	—	—	—	—	—	—
3.03 C	<i>Lavoraz. fibre tessili artif. e sintetiche</i> . . . . .	—	—	—	—	—	—	—	—	—	—	—	—	—	—	—	—	—
3.04	Industrie della lana . . . . .	—	—	—	—	—	—	—	—	—	—	—	—	—	—	1	38	38
3.05	Ind. delle fibre dure e tessili varie . . . . .	—	—	—	—	—	—	—	—	3	22	22	—	—	—	—	—	—
3.05 A	<i>Canapa, lino, iuta e simili</i> . . . . .	—	—	—	—	—	—	—	—	—	—	—	—	—	—	—	—	—
3.05 B	<i>Tessili varie non altrove classificate</i> . . . . .	—	—	—	—	—	—	—	—	3	22	22	—	—	—	—	—	—
3.06	Ind. del vestiario e dell'abbigliamento . . . . .	—	—	3	6	6	7	26	26	1	9	9	1	15	15	—	—	—
3.07	Industrie delle calzature . . . . .	—	—	4	8	8	—	—	—	—	—	—	—	—	—	—	—	—
3.08	Ind. delle pelli e del cuoio . . . . .	—	—	—	—	—	—	—	—	1	8	8	—	—	—	1	45	45
3.09	Ind. mobilio e arredam. in legno . . . . .	—	—	3	6	6	4	15	15	2	15	15	1	19	19	1	36	36
3.10	Industrie del legno . . . . .	3	3	8	16	16	21	83	83	5	30	30	7	96	96	10	277	262
3.10 A	<i>Legno, sughero e affini</i> . . . . .	3	3	8	16	16	21	83	83	5	30	30	7	96	96	10	277	262
3.10 B	<i>Veicoli e carpenteria navale</i> . . . . .	—	—	—	—	—	—	—	—	—	—	—	—	—	—	—	—	—
3.11	Industrie metallurgiche . . . . .	—	—	—	—	—	—	—	—	—	—	—	—	—	—	—	—	—
3.12	Costruz. di macchine non elettriche, di carpenteria metallica e simili . . . . .	—	—	1	2	2	6	26	26	6	49	49	3	40	40	3	86	86
3.12 A	<i>Fonderie di 2ª fusione</i> . . . . .	—	—	1	2	2	1	4	4	—	—	—	—	—	—	—	—	—
3.12 B	<i>Macchine motrici non elettriche</i> . . . . .	—	—	—	—	—	—	—	—	—	—	—	1	16	16	1	36	36
3.12 C	<i>Macch. utens. e utensileria per macch.</i> . . . . .	—	—	—	—	—	—	—	—	—	—	—	—	—	—	—	—	—
3.12 D	<i>Macch. operatrici e per agricoltura</i> . . . . .	—	—	—	—	—	—	—	—	1	10	10	1	11	11	1	27	27
3.12 E	<i>Carpent. metallica, forni e caldaie</i> . . . . .	—	—	—	—	—	5	22	22	4	30	30	—	—	—	1	23	23
3.12 F	<i>Prod. meccan. non altrove classificati</i> . . . . .	—	—	—	—	—	—	—	—	1	9	9	1	13	13	—	—	—
3.13	Costruz. di macchine e appar. elettrici . . . . .	—	—	—	—	—	—	—	—	—	—	—	1	14	14	2	42	42
3.14	Meccanica di precis.; oreficeria, argenteria . . . . .	—	—	—	—	—	—	—	—	2	14	14	—	—	—	—	—	—
3.15	Officine meccaniche . . . . .	1	1	7	14	14	15	57	57	8	64	64	3	39	39	2	59	59
3.16	Ind. costruz. mezzi di trasporto . . . . .	—	—	—	—	—	—	—	—	—	—	—	—	—	—	—	—	—
3.17	Ind. lavoraz. minerali non metalliferi . . . . .	—	—	—	—	—	1	3	3	1	10	10	—	—	—	3	110	106
3.18	Industrie chimiche . . . . .	—	—	1	2	2	—	—	—	—	—	—	1	12	12	1	34	30
3.19	Ind. derivati petrolio e carbone . . . . .	—	—	—	—	—	—	—	—	1	6	6	—	—	—	—	—	—

per numero di addetti

ED ENTI.

CON ADDETTI

CON ADDETTI															TOTALE			N classi- fica- zione			
51-100			101-250			251-500			501-1000			1001-2000			oltre 2000				Addetti		
Im- prese	Addetti		Im- prese	Addetti		Im- prese	Addetti		Im- prese	Addetti		Im- prese	Addetti		Im- prese	Addetti			Im- prese	Addetti	
	To- tale	in unità locali situa- te nella pro- vincia		To- tale	in unità locali situa- te nella pro- vincia		To- tale	in unità locali situa- te nella pro- vincia		To- tale	in unità locali situa- te nella pro- vincia		To- tale	in unità locali situa- te nella pro- vincia		To- tale	in unità locali situa- te nella pro- vincia	To- tale		in unità locali situa- te nella pro- vincia	To- tale
—	—	—	—	—	—	1	318	318	—	—	—	—	—	—	—	—	—	39	567	567	1
—	—	—	—	—	—	—	—	—	—	—	—	—	—	—	—	—	—	2	16	16	1.03
—	—	—	—	—	—	—	—	—	—	—	—	—	—	—	—	—	—	—	—	—	1.04
—	—	—	—	—	—	—	—	—	—	—	—	—	—	—	—	—	—	—	—	—	1.04 A
—	—	—	—	—	—	—	—	—	—	—	—	—	—	—	—	—	—	—	—	—	1.04 B
—	—	—	—	—	—	1	318	318	—	—	—	—	—	—	—	—	37	551	551	1.05	
—	—	—	—	—	—	—	—	—	—	—	—	—	—	—	—	—	34	229	229	1.05 A	
—	—	—	—	—	—	—	—	—	—	—	—	—	—	—	—	2	4	4	1.05 B		
—	—	—	—	—	—	1	318	318	—	—	—	—	—	—	1	318	318	1.05 C			
—	—	—	1	142	142	—	—	—	—	—	—	—	—	—	—	9	207	207	2		
—	—	—	—	—	—	—	—	—	—	—	—	—	—	—	1	5	5	2.01			
—	—	—	—	—	—	—	—	—	—	—	—	—	—	—	—	—	—	—	—	2.02	
—	—	—	1	142	142	—	—	—	—	—	—	—	—	—	—	8	202	202	2.04		
—	—	—	1	142	142	—	—	—	—	—	—	—	—	—	7	193	193	2.04 A			
—	—	—	—	—	—	—	—	—	—	—	—	—	—	—	1	9	9	2.04 B			
9	675	667	4	632	395	8	2.535	2.333	1	716	716	1	1.652	1.652	—	—	244	8.531	8.055	3	
2	137	132	—	—	—	3	1.066	865	—	—	—	—	—	—	—	59	1.904	1.693	3.01		
—	—	—	—	—	—	—	—	—	—	—	—	—	—	—	—	6	102	102	3.01 A		
—	—	—	—	—	—	—	—	—	—	—	—	—	—	—	—	1	2	2	3.01 B		
1	73	73	—	—	—	2	644	537	—	—	—	—	—	—	—	7	838	728	3.01 C		
—	—	—	—	—	—	—	—	—	—	—	—	—	—	—	—	10	82	82	3.01 D		
—	—	—	—	—	—	—	—	—	—	—	—	—	—	—	—	—	—	—	—	3.01 E	
—	—	—	—	—	—	1	422	328	—	—	—	—	—	—	—	1	34	34	3.01 F		
1	64	59	—	—	—	—	—	—	—	—	—	—	—	—	28	751	655	3.01 G			
—	—	—	—	—	—	—	—	—	—	—	—	—	—	—	5	90	85	3.01 H			
—	—	—	—	—	—	—	—	—	—	—	—	—	—	—	1	5	5	3.01 I			
—	—	—	—	—	—	—	—	—	—	—	—	—	—	—	—	—	—	—	—	3.02	
—	—	—	—	—	—	1	329	329	—	—	—	—	—	—	—	1	329	329	3.03		
—	—	—	—	—	—	1	329	329	—	—	—	—	—	—	—	1	329	329	3.03 A		
—	—	—	—	—	—	—	—	—	—	—	—	—	—	—	—	—	—	—	—	3.03 B	
—	—	—	—	—	—	—	—	—	—	—	—	—	—	—	—	—	—	—	—	3.03 C	
1	98	98	—	—	—	1	295	295	—	—	—	—	—	—	—	3	431	431	3.04		
—	—	—	—	—	—	—	—	—	—	—	—	—	—	—	—	3	22	22	3.05		
—	—	—	—	—	—	—	—	—	—	—	—	—	—	—	—	3	22	22	3.05 A		
—	—	—	—	—	—	—	—	—	—	—	—	—	—	—	—	3	22	22	3.05 B		
—	—	—	—	—	—	—	—	—	—	—	—	—	—	—	12	56	56	3.06			
—	—	—	—	—	—	—	—	—	—	—	—	—	—	—	4	8	8	3.07			
—	—	—	—	—	—	—	—	—	—	—	—	—	—	—	2	53	53	3.08			
1	81	81	—	—	—	1	264	264	—	—	—	—	—	—	13	436	436	3.09			
2	122	122	1	141	123	—	—	—	—	—	—	—	—	—	57	768	735	3.10			
2	122	122	1	141	123	—	—	—	—	—	—	—	—	—	57	768	735	3.10 A			
—	—	—	—	—	—	—	—	—	—	—	—	—	—	—	—	—	—	—	—	3.10 B	
—	—	—	—	—	—	—	—	—	1	716	716	1	1.652	1.652	—	—	2	2.368	2.368	3.11	
1	68	68	2	335	189	—	—	—	—	—	—	—	—	—	—	22	606	460	3.12		
—	—	—	—	—	—	—	—	—	—	—	—	—	—	—	2	6	6	3.12 A			
—	—	—	—	—	—	—	—	—	—	—	—	—	—	—	2	52	52	3.12 B			
1	68	68	—	—	—	—	—	—	—	—	—	—	—	—	1	68	68	3.12 C			
—	—	—	—	—	—	—	—	—	—	—	—	—	—	—	3	48	48	3.12 D			
—	—	—	2	335	189	—	—	—	—	—	—	—	—	—	12	410	264	3.12 E			
—	—	—	—	—	—	—	—	—	—	—	—	—	—	—	2	22	22	3.12 F			
—	—	—	—	—	—	—	—	—	—	—	—	—	—	—	3	56	56	3.13			
—	—	—	—	—	—	1	291	291	—	—	—	—	—	—	3	305	305	3.14			
—	—	—	—	—	—	—	—	—	—	—	—	—	—	—	36	234	234	3.15			
—	—	—	—	—	—	—	—	—	—	—	—	—	—	—	—	—	—	—	—	3.16	
—	—	—	1	156	83	—	—	—	—	—	—	—	—	—	6	279	202	3.17			
—	—	—	—	—	—	1	291	289	—	—	—	—	—	—	4	339	333	3.18			
—	—	—	—	—	—	—	—	—	—	—	—	—	—	—	1	6	6	3.19			



N classi- fica- zione	RAMI, CLASSI E SOTTOCLASSI DI ATTIVITÀ ECONOMICA	I M P R E S E																
		1		2			3-5			6-10			11-20			21-50		
		Im- prese	Ad- detti	Im- prese	Addetti		Im- prese	Addetti		Im- pre- se	Addetti		Im- pre- se	Addetti		Im- pre- se	Addetti	
					To- tale	in unità locali situa- te nella pro- vincia		To- tale	in unità locali situa- te nella pro- vincia		To- tale	in unità locali situa- te nella pro- vincia		To- tale	in unità locali situa- te nella pro- vincia		To- tale	in unità locali situa- te nella pro- vincia
3.20	Industrie della gomma elastica . . . . .	—	—	—	—	—	3	12	12	—	—	—	—	—	—	—	—	—
3.21	Prod. della cellulosa per tessuti, delle fibre tessili artificiali e sintetiche . .	—	—	—	—	—	—	—	—	—	—	—	—	—	—	—	—	—
3.22	Industrie della carta e della cartotecnica	—	—	—	—	—	1	4	4	—	—	—	—	—	—	1	46	46
3.23	Industrie poligrafiche ed editoriali. . .	—	—	—	—	—	1	3	3	2	14	14	1	13	13	1	45	45
3.24	Industrie foto-fono-cinematografiche . .	—	—	—	—	—	—	—	—	—	—	—	—	—	—	—	—	—
3.25	Prod. oggetti in materie plastiche . . .	—	—	—	—	—	—	—	—	—	—	—	—	—	—	—	—	—
3.26	Industrie manifatturiere varie . . . . .	—	—	—	—	—	—	—	—	—	—	—	—	—	—	1	25	25
4	COSTRUZIONI E INSTALL. DI IMPIANTI .	—	—	4	8	8	11	44	44	4	29	29	8	132	132	8	241	231
4.01	Costruzioni . . . . .	—	—	4	8	8	8	34	34	3	23	23	4	70	70	8	241	231
4.02	Installazione impianti. . . . .	—	—	—	—	—	3	10	10	1	6	6	4	62	62	—	—	—
5	PRODUZ. E DISTRIBUZ. DI ENERGIA ELET- TRICA E GAS, DISTRIBUZIONE DI ACQUA	44	44	36	72	72	19	65	65	10	72	65	2	24	15	7	244	235
5.01	Prod. e distribuz. di energia elettrica	19	19	22	44	44	15	51	51	8	58	51	1	11	2	5	179	170
5.02	Prod. e distribuzione di gas. . . . .	—	—	—	—	—	1	5	5	—	—	—	—	—	—	1	29	29
5.03	Distribuzione di acqua . . . . .	25	25	14	28	28	3	9	9	2	14	14	1	13	13	1	36	36
6	COMMERCIO . . . . .	24	24	60	120	120	91	343	343	54	424	420	38	570	570	47	1.431	1.416
6.01	Commercio all'ingrosso . . . . .	7	7	16	32	32	25	99	99	19	149	149	18	310	310	25	792	780
6.01 A	Prodotti agricoli e alimentari . . . . .	3	3	7	14	14	7	26	26	9	69	69	13	231	231	19	610	610
6.01 B	Materie prime e ausil. non alimentari	2	2	5	10	10	7	28	28	4	31	31	3	47	47	1	32	32
6.01 C	Prodotti industriali non alimentari . .	2	2	4	8	8	11	45	45	6	49	49	2	32	32	5	150	138
6.02	Comm. al minuto generi alimentari . . .	2	2	14	28	28	17	63	63	10	73	73	4	52	52	2	55	55
6.03	Comm. al minuto prodotti tessili e arti- coli di vestiario e abbigliamento . . .	1	1	5	10	10	8	30	30	7	53	53	2	23	23	3	97	94
6.04	Comm. al minuto prodotti meccanici . .	3	3	7	14	14	18	62	62	8	69	69	4	63	63	5	165	165
6.05	Comm. al minuto generi diversi, alim. e non alimentari. . . . .	—	—	1	2	2	3	13	13	4	32	32	1	11	11	—	—	—
6.06	Commercio ambulante . . . . .	—	—	—	—	—	—	—	—	—	—	—	—	—	—	—	—	—
6.07	Alberghi e pubblici esercizi . . . . .	7	7	14	28	28	19	71	71	5	39	39	7	82	82	11	299	299
6.08	Attività ausiliarie del commercio. . . .	4	4	3	6	6	1	5	5	1	9	5	2	29	29	1	23	23
7	TRASPORTI E COMUNICAZIONI . . . . .	8	8	17	34	34	24	95	95	10	70	70	7	105	105	5	144	140
7.01	Trasporti ferrov. e tramv. extraurbani .	—	—	—	—	—	—	—	—	1	6	6	—	—	—	—	—	—
7.02	Trasporti extraurbani su strada . . . . .	—	—	10	20	20	7	28	28	2	12	12	2	33	33	1	38	38
7.03	Trasporti urbani . . . . .	8	8	6	12	12	13	50	50	5	37	37	1	11	11	—	—	—
7.04	Trasporti lacuali e fluviali. . . . .	—	—	—	—	—	—	—	—	—	—	—	—	—	—	—	—	—
7.05	Trasporti marittimi. . . . .	—	—	—	—	—	—	—	—	—	—	—	—	—	—	—	—	—
7.06	Trasporti aerei. . . . .	—	—	—	—	—	—	—	—	—	—	—	—	—	—	—	—	—
7.07	Attività ausiliarie dei trasporti . . . . .	—	—	1	2	2	4	17	17	2	15	15	4	61	61	4	106	102
7.08	Comunicazioni . . . . .	—	—	—	—	—	—	—	—	—	—	—	—	—	—	—	—	—
8	CREDITO, ASSICURAZ. E GESTIONI FINANZ.	9	9	40	80	80	25	86	86	2	16	16	1	11	11	3	102	102
8.01	Credito . . . . .	5	5	34	68	68	20	69	69	2	16	16	—	—	—	3	102	102
8.02	Assicurazione . . . . .	3	3	3	6	6	3	11	11	—	—	—	—	—	—	—	—	—
8.03	Gestioni finanziarie. . . . .	1	1	3	6	6	2	6	6	—	—	—	1	11	11	—	—	—
9	SERVIZI E ATTIVITÀ SOCIALI VARIE . . . .	2	2	11	22	22	10	41	41	14	111	111	1	14	14	3	97	97
9.01	Servizi per l'igiene e la pulizia . . . . .	1	1	6	12	12	5	22	22	6	46	46	—	—	—	2	66	66
9.02	Servizi dello spettacolo . . . . .	1	1	3	6	6	3	12	12	7	55	55	1	14	14	—	—	—
9.03	Servizi sanitari. . . . .	—	—	—	—	—	—	—	—	1	10	10	—	—	—	1	31	31
9.03 A	Servizi sanitari privati . . . . .	—	—	—	—	—	—	—	—	1	10	10	—	—	—	1	31	31
9.04	Servizi privati per l'istruzione e la for- mazione professionale. . . . .	—	—	2	4	4	2	7	7	—	—	—	—	—	—	—	—	—
9.08	Servizi vari, non altrove classificati . .	—	—	—	—	—	—	—	—	—	—	—	—	—	—	—	—	—
	<b>TOTALE . . . . .</b>	<b>95</b>	<b>95</b>	<b>209</b>	<b>418</b>	<b>418</b>	<b>269</b>	<b>1.025</b>	<b>1.025</b>	<b>144</b>	<b>1.102</b>	<b>1.091</b>	<b>96</b>	<b>1.398</b>	<b>1.388</b>	<b>113</b>	<b>3.530</b>	<b>3.465</b>

## per numero di addetti

ED ENTI

## CON ADDETTI

CON ADDETTI															TOTALE			N classi- fica- zione				
51-100			101-250			251-500			501-1000			1001-2000			oltre 2000				Im- prese	Addetti		
Im- prese	Addetti		Im- prese	Addetti		Im- prese	Addetti		Im- prese	Addetti		Im- prese	Addetti		Im- prese	Addetti				Im- prese	To- tale	in unità locali situa- te nella pro- vincia
	To- tale	in unità locali situa- te nella pro- vincia		To- tale	in unità locali situa- te nella pro- vincia		To- tale	in unità locali situa- te nella pro- vincia		To- tale	in unità locali situa- te nella pro- vincia		To- tale	in unità locali situa- te nella pro- vincia		To- tale	in unità locali situa- te nella pro- vincia	To- tale	in unità locali situa- te nella pro- vincia			
—	—	—	—	—	—	—	—	—	—	—	—	—	—	—	—	—	—	—	3	12	12	3.20
—	—	—	—	—	—	—	—	—	—	—	—	—	—	—	—	—	—	—	—	—	—	3.21
1	98	98	—	—	—	—	—	—	—	—	—	—	—	—	—	—	—	3	148	148	3.22	
1	71	68	—	—	—	—	—	—	—	—	—	—	—	—	—	—	—	6	146	143	3.23	
—	—	—	—	—	—	—	—	—	—	—	—	—	—	—	—	—	—	—	—	—	—	3.24
—	—	—	—	—	—	—	—	—	—	—	—	—	—	—	—	—	—	—	—	—	—	3.25
—	—	—	—	—	—	—	—	—	—	—	—	—	—	—	—	—	—	1	25	25	3.26	
9	633	629	4	496	311	2	676	355	—	—	—	—	—	—	—	—	50	2.259	1.739	4		
7	524	524	4	496	311	2	676	355	—	—	—	—	—	—	—	—	40	2.072	1.556	4.01		
2	109	105	—	—	—	—	—	—	—	—	—	—	—	—	—	—	10	187	183	4.02		
1	59	59	—	—	—	1	413	413	—	—	—	—	—	—	—	—	120	993	968	5		
—	—	—	—	—	—	1	413	413	—	—	—	—	—	—	—	—	71	775	750	5.01		
—	—	—	—	—	—	—	—	—	—	—	—	—	—	—	—	—	2	34	34	5.02		
1	59	59	—	—	—	—	—	—	—	—	—	—	—	—	—	—	47	184	184	5.03		
13	910	810	7	995	847	—	—	—	—	—	—	—	—	—	—	—	334	4.817	4.550	6		
11	778	748	6	768	620	—	—	—	—	—	—	—	—	—	—	—	127	2.935	2.745	6.01		
8	549	549	4	561	413	—	—	—	—	—	—	—	—	—	—	—	70	2.063	1.915	6.01 A		
2	153	153	1	102	102	—	—	—	—	—	—	—	—	—	—	—	25	405	405	6.01 B		
1	76	46	1	105	105	—	—	—	—	—	—	—	—	—	—	—	32	467	425	6.01 C		
—	—	—	—	—	—	—	—	—	—	—	—	—	—	—	—	—	49	273	273	6.02		
—	—	—	—	—	—	—	—	—	—	—	—	—	—	—	—	—	26	214	211	6.03		
1	75	5	1	227	227	—	—	—	—	—	—	—	—	—	—	—	47	678	608	6.04		
—	—	—	—	—	—	—	—	—	—	—	—	—	—	—	—	—	9	58	58	6.05		
—	—	—	—	—	—	—	—	—	—	—	—	—	—	—	—	—	—	—	—	—	6.06	
1	57	57	—	—	—	—	—	—	—	—	—	—	—	—	—	—	64	583	583	6.07		
—	—	—	—	—	—	—	—	—	—	—	—	—	—	—	—	—	12	76	72	6.08		
2	177	143	3	535	467	—	—	—	—	—	—	—	—	—	—	—	76	1.168	1.062	7		
—	—	—	1	171	162	—	—	—	—	—	—	—	—	—	—	—	2	177	168	7.01		
—	—	—	1	189	130	—	—	—	—	—	—	—	—	—	—	—	23	320	261	7.02		
—	—	—	1	175	175	—	—	—	—	—	—	—	—	—	—	—	34	293	293	7.03		
—	—	—	—	—	—	—	—	—	—	—	—	—	—	—	—	—	—	—	—	—	7.04	
—	—	—	—	—	—	—	—	—	—	—	—	—	—	—	—	—	—	—	—	—	7.05	
—	—	—	—	—	—	—	—	—	—	—	—	—	—	—	—	—	—	—	—	—	7.06	
2	177	143	—	—	—	—	—	—	—	—	—	—	—	—	—	—	17	378	340	7.07		
—	—	—	—	—	—	—	—	—	—	—	—	—	—	—	—	—	—	—	—	—	7.08	
—	—	—	—	—	—	—	—	—	1	644	644	—	—	—	—	—	81	948	948	8		
—	—	—	—	—	—	—	—	—	1	644	644	—	—	—	—	—	65	904	904	8.01		
—	—	—	—	—	—	—	—	—	—	—	—	—	—	—	—	—	9	20	20	8.02		
—	—	—	—	—	—	—	—	—	—	—	—	—	—	—	—	—	7	24	24	8.03		
1	82	82	—	—	—	—	—	—	—	—	—	—	—	—	—	—	42	369	369	9		
1	82	82	—	—	—	—	—	—	—	—	—	—	—	—	—	—	21	229	229	9.01		
—	—	—	—	—	—	—	—	—	—	—	—	—	—	—	—	—	15	88	88	9.02		
—	—	—	—	—	—	—	—	—	—	—	—	—	—	—	—	—	2	41	41	9.03		
—	—	—	—	—	—	—	—	—	—	—	—	—	—	—	—	—	2	41	41	9.03.1		
—	—	—	—	—	—	—	—	—	—	—	—	—	—	—	—	—	4	11	11	9.04		
—	—	—	—	—	—	—	—	—	—	—	—	—	—	—	—	—	—	—	—	—	9.08	
35	2.536	2.390	19	2.800	2.162	12	3.943	3.419	2	1.360	1.360	1	1.652	1.652	—	—	995	19.859	18.465			

TAV. 5 — Unità locali per tipo

N classi- fica- zione	RAMI, CLASSI E SOTTOCLASSI DI ATTIVITÀ ECONOMICA	UNITÀ LOCALI OPERATIVE				UNITÀ LOCALI AMMINISTRATIVE		T O T A L E	
		Totale		artigiane		Unità locali	Addetti	Unità locali	Addetti
		Unità locali	Addetti	Unità locali	Addetti				
1	AGRICOLTURA, FORESTE, CACCIA E PESCA	95	556	13	26	—	—	95	556
1.03	Foreste . . . . .	14	68	8	20	—	—	14	68
1.04	Pesca . . . . .	4	5	4	5	—	—	4	5
1.04 A	<i>Pesca in acque dolci . . . . .</i>	4	5	4	5	—	—	4	5
1.04 B	<i>Pesca e allev. in acque marine . . . . .</i>	—	—	—	—	—	—	—	—
1.05	Attività connesse con l'agricoltura . . . . .	77	483	1	1	—	—	77	483
1.05 A	<i>Attività trasform. annesse ad aziende agricole o svolte in sociale . . . . .</i>	47	274	—	—	—	—	47	274
1.05 B	<i>Esercizio di macchine agricole . . . . .</i>	4	6	1	1	—	—	4	6
1.05 C	<i>Enti economici per l'agricoltura . . . . .</i>	26	203	—	—	—	—	26	203
2	INDUSTRIE ESTRATTIVE . . . . .	63	849	24	78	4	21	67	870
2.01	Estraz. di carboni fossili e di torba . . . . .	1	5	—	—	—	—	1	5
2.02	Estraz. di combustibili liquidi e gassosi . . . . .	—	—	—	—	—	—	—	—
2.03	Estraz. di minerali metalliferi . . . . .	3	280	—	—	—	—	3	280
2.04	Estraz. di altri minerali . . . . .	59	564	24	78	4	21	63	585
2.04 A	<i>Marmo, pietre e altri mater. da costruz. . . . .</i>	53	479	24	78	3	17	56	496
2.04 B	<i>Solfo, sale e altri miner. non metalliferi . . . . .</i>	6	85	—	—	1	4	7	89
3	INDUSTRIE MANIFATTURIERE . . . . .	5.144	25.396	4.655	10.066	11	157	5.155	25.553
3.01	Industrie alimentari e affini . . . . .	279	2.399	167	435	3	12	282	2.411
3.01 A	<i>Ind. molitoria e della pastificazione . . . . .</i>	116	413	92	173	—	—	116	413
3.01 B	<i>Industria dolciaria . . . . .</i>	32	127	30	114	—	—	32	127
3.01 C	<i>Industria conserviera . . . . .</i>	23	770	6	25	2	11	25	781
3.01 D	<i>Industria casearia . . . . .</i>	10	82	1	2	—	—	10	82
3.01 E	<i>Industria olearia . . . . .</i>	1	2	—	—	—	—	1	2
3.01 F	<i>Industrie alimentari varie . . . . .</i>	3	37	1	3	—	—	3	37
3.01 G	<i>Industrie bevande alcoliche . . . . .</i>	74	779	26	78	1	1	75	780
3.01 H	<i>Industrie bevande analcoliche . . . . .</i>	19	184	11	40	—	—	19	184
3.01 I	<i>Industria del freddo . . . . .</i>	1	5	—	—	—	—	1	5
3.02	Industria del tabacco . . . . .	—	—	—	—	—	—	—	—
3.03	Ind. della seta, del cotone e della lavoraz. delle fibre tessili artif. e sintetiche . . . . .	5	335	4	6	—	—	5	335
3.03 A	<i>Industria della seta . . . . .</i>	—	—	—	—	—	—	—	—
3.03 B	<i>Industria del cotone . . . . .</i>	5	335	4	6	—	—	5	335
3.03 C	<i>Lavoraz. fibre tessili artif. e sintetiche . . . . .</i>	—	—	—	—	—	—	—	—
3.04	Industrie della lana . . . . .	26	471	22	46	—	—	26	471
3.05	Ind. delle fibre dure e tessili varie . . . . .	112	203	111	198	—	—	112	203
3.05 A	<i>Canapa, lino, iuta e simili . . . . .</i>	3	5	3	5	—	—	3	5
3.05 B	<i>Tessili varie non altrove classificate . . . . .</i>	109	198	108	193	—	—	109	198
3.06	Ind. del vestiario e dell'abbigliamento . . . . .	1.175	2.514	1.156	2.177	—	—	1.175	2.514
3.07	Industrie delle calzature . . . . .	483	622	476	610	—	—	483	622
3.08	Ind. delle pelli e del cuoio . . . . .	28	106	26	53	—	—	28	106
3.09	Ind. mobilio e arredam. in legno . . . . .	206	957	185	469	—	—	206	957
3.10	Industrie del legno . . . . .	1.388	4.635	1.235	2.562	2	3	1.390	4.638
3.10 A	<i>Legno, sughero e affini . . . . .</i>	1.294	4.526	1.142	2.455	2	3	1.296	4.529
3.10 B	<i>Veicoli e carpenteria navale . . . . .</i>	94	109	93	107	—	—	94	109
3.11	Industrie metallurgiche . . . . .	3	3.352	—	—	—	—	3	3.352
3.12	Costruz. di macchine non elettriche, di carpenteria metallica e simili . . . . .	55	990	33	180	2	30	57	1.020
3.12 A	<i>Fonderie di 2ª fusione . . . . .</i>	3	22	2	6	—	—	3	22
3.12 B	<i>Macchine motrici non elettriche . . . . .</i>	4	147	1	3	—	—	4	147
3.12 C	<i>Macch. utens. e utensileria per macch. . . . .</i>	1	68	—	—	—	—	1	68
3.12 D	<i>Macch. operatrici e per agricoltura . . . . .</i>	10	202	5	28	1	25	11	227
3.12 E	<i>Carpent. metallica, forni e caldaie . . . . .</i>	32	506	23	127	1	5	33	511
3.12 F	<i>Prod. meccan. non altrove classificati . . . . .</i>	5	45	2	16	—	—	5	45
3.13	Costruz. di macchine e appar. elettrici . . . . .	5	85	1	5	—	—	5	85
3.14	Meccanica di precis.; oreficeria, argenteria . . . . .	20	329	16	51	2	28	22	357
3.15	Officine meccaniche . . . . .	1.097	3.119	1.031	2.704	—	—	1.097	3.119
3.16	Ind. costruz. mezzi di trasporto . . . . .	2	2.764	—	—	—	—	2	2.764
3.17	Ind. lavoraz. minerali non metalliferi . . . . .	80	661	59	152	—	—	80	661
3.18	Industrie chimiche . . . . .	21	581	12	34	2	84	23	665
3.19	Ind. derivati petrolio e carbone . . . . .	2	9	—	—	—	—	2	9

## Segue Tav. 5 — Unità locali per tipo

N classi- fica- zione	RAMI, CLASSI E SOTTOCLASSI DI ATTIVITÀ ECONOMICA	UNITÀ LOCALI OPERATIVE				UNITÀ LOCALI AMMINISTRATIVE		T O T A L E	
		Totale		artigiane		Unità locali	Addetti	Unità locali	Addetti
		Unità locali	Addetti	Unità locali	Addetti				
3.20	Industrie della gomma elastica . . . . .	12	29	11	26	—	—	12	29
3.21	Prod. della cellulosa per tessuti, delle fibre tessili artificiali e sintetiche .	—	—	—	—	—	—	—	—
3.22	Industrie della carta e della cartotecnica	7	331	2	9	—	—	7	331
3.23	Industrie poligrafiche ed editoriali . . .	53	560	36	151	—	—	53	560
3.24	Industrie foto-fono-cinematografiche . .	67	174	58	147	—	—	67	174
3.25	Prod. oggetti in materie plastiche . . .	3	31	2	10	—	—	3	31
3.26	Industrie manifatturiere varie . . . . .	15	139	12	41	—	—	15	139
4	<b>COSTRUZIONI E INSTALL. DI IMPIANTI</b>	<b>736</b>	<b>10.689</b>	<b>375</b>	<b>1.580</b>	<b>73</b>	<b>243</b>	<b>809</b>	<b>10.932</b>
4.01	Costruzioni . . . . .	641	9.131	312	1.242	70	237	711	9.368
4.02	Installazione impianti. . . . .	95	1.558	63	338	3	6	98	1.564
5	<b>PRODUZ. E DISTRIBUZ. DI ENERGIA ELET- TRICA E GAS, DISTRIBUZIONE DI ACQUA</b>	<b>213</b>	<b>1.654</b>	—	—	<b>6</b>	<b>9</b>	<b>219</b>	<b>1.663</b>
5.01	Prod. e distrib. di energia elettrica	155	1.468	—	—	6	9	161	1.477
5.02	Prod. e distribuzione di gas. . . . .	3	55	—	—	—	—	3	55
5.03	Distribuzione di acqua . . . . .	55	131	—	—	—	—	55	131
6	<b>COMMERCIO . . . . .</b>	<b>8.421</b>	<b>28.823</b>	—	—	<b>11</b>	<b>177</b>	<b>8.432</b>	<b>29.000</b>
6.01	Commercio all'ingrosso . . . . .	882	6.363	—	—	9	114	891	6.477
6.01 A	Prodotti agricoli e alimentari . . . . .	414	4.169	—	—	5	44	419	4.213
6.01 B	Materie prime e ausil. non alimentari	271	989	—	—	3	39	274	1.028
6.01 C	Prodotti industriali non alimentari	197	1.205	—	—	1	31	198	1.236
6.02	Comm. al minuto generi alimentari . . .	2.060	5.460	—	—	—	—	2.060	5.460
6.03	Comm. al minuto prodotti tessili e arti- coli di vestiario e abbigliamento. . .	919	2.949	—	—	—	—	919	2.949
6.04	Comm. al minuto prod. meccanici . . .	705	2.611	—	—	1	6	706	2.617
6.05	Comm. al minuto generi diversi, alim. e non alimentari. . . . .	401	1.022	—	—	—	—	401	1.022
6.06	Commercio ambulante . . . . .	649	908	—	—	—	—	649	908
6.07	Alberghi e pubblici esercizi . . . . .	2.677	9.164	—	—	1	57	2.678	9.221
6.08	Attività ausiliarie del commercio. . . .	128	346	—	—	—	—	128	346
7	<b>TRASPORTI E COMUNICAZIONI. . . . .</b>	<b>906</b>	<b>6.000</b>	<b>563</b>	<b>877</b>	<b>5</b>	<b>163</b>	<b>911</b>	<b>6.163</b>
7.01	Trasporti ferrov. e tramv. extraurbani .	52	2.301	—	—	2	92	54	2.393
7.02	Trasporti extraurbani su strada . . . . .	423	1.059	376	627	—	—	423	1.059
7.03	Trasporti urbani . . . . .	177	474	140	182	1	2	178	476
7.04	Trasporti lacuali e fluviali. . . . .	—	—	—	—	—	—	—	—
7.05	Trasporti marittimi. . . . .	—	—	—	—	—	—	—	—
7.06	Trasporti aerei. . . . .	—	—	—	—	—	—	—	—
7.07	Attività ausiliarie dei trasporti . . . . .	138	710	47	68	1	4	139	714
7.08	Comunicazioni . . . . .	116	1.456	—	—	1	65	117	1.521
8	<b>CREDITO, ASSICURAZ. E GESTIONI FINANZ.</b>	<b>245</b>	<b>1.595</b>	—	—	<b>2</b>	<b>3</b>	<b>247</b>	<b>1.598</b>
8.01	Credito . . . . .	119	1.145	—	—	—	—	119	1.145
8.02	Assicurazione . . . . .	48	156	—	—	—	—	48	156
8.03	Gestioni finanziarie. . . . .	78	294	—	—	2	3	80	297
9	<b>SERVIZI E ATTIVITÀ SOCIALI VARIE . . .</b>	<b>668</b>	<b>2.161</b>	<b>516</b>	<b>1.340</b>	<b>1</b>	<b>2</b>	<b>669</b>	<b>2.163</b>
9.01	Servizi per l'igiene e la pulizia . . . . .	563	1.648	516	1.340	—	—	563	1.648
9.02	Servizi dello spettacolo . . . . .	44	275	—	—	1	2	45	277
9.03	Servizi sanitari. . . . .	47	202	—	—	—	—	47	202
9.03 A	Servizi sanitari privati . . . . .	47	202	—	—	—	—	47	202
9.04	Servizi privati per l'istruzione e la for- mazione professionale. . . . .	13	32	—	—	—	—	13	32
9.08	Servizi vari, non altrove classificati . .	1	4	—	—	—	—	1	4
	<b>TOTALE . . . . .</b>	<b>16.491</b>	<b>77.723</b>	<b>6.146</b>	<b>13.967</b>	<b>113</b>	<b>775</b>	<b>16.604</b>	<b>78.498</b>

TAV. 6 — Unità locali

N classi- fica- zione	RAMI, CLASSI E SOTTOCLASSI DI ATTIVITÀ ECONOMICA	UNITÀ LOCALI											
		1		2		3-5		6-10		11-20		21-50	
		Unità locali	Ad- detti	Unità locali	Ad- detti	Unità locali	Ad- detti	Unità locali	Ad- detti	Unità locali	Ad- detti	Unità locali	Ad- detti
1	AGRICOLTURA, FORESTE, CACCIA E PESCA	17	17	20	40	23	95	21	155	11	158	3	91
1.03	Foreste . . . . .	6	6	3	6	1	5	1	8	3	43	—	—
1.04	Pesca . . . . .	3	3	1	2	—	—	—	—	—	—	—	—
1.04 A	Pesca in acque dolci . . . . .	3	3	1	2	—	—	—	—	—	—	—	—
1.04 B	Pesca e allev. in acque marine . . . . .	—	—	—	—	—	—	—	—	—	—	—	—
1.05	Attività connesse con l'agricoltura. . . . .	8	8	16	32	22	90	20	147	8	115	3	91
1.05 A	Attività trasform. annesse ad aziende agricole o svolte in sociale . . . . .	3	3	7	14	16	65	15	108	6	84	—	—
1.05 B	Esercizio di macchine agricole . . . . .	2	2	2	4	—	—	—	—	—	—	—	—
1.05 C	Enti economici per l'agricoltura . . . . .	3	3	7	14	6	25	5	39	2	31	3	91
2	INDUSTRIE ESTRATTIVE . . . . .	11	11	8	16	20	79	7	56	11	162	6	167
2.01	Estraz. di carboni fossili e di torba . . . . .	—	—	—	—	1	5	—	—	—	—	—	—
2.02	Estraz. di combustibili liquidi e gassosi . . . . .	—	—	—	—	—	—	—	—	—	—	—	—
2.03	Estraz. di minerali metalliferi . . . . .	—	—	—	—	—	—	—	—	—	—	1	25
2.04	Estraz. di altri minerali. . . . .	11	11	8	16	19	74	7	56	11	162	5	142
2.04 A	Marmo, pietre e altri mater. da costruz. . . . .	10	10	8	16	17	67	6	46	10	143	3	90
2.04 B	Solfo, sale e altri miner. non metalliferi . . . . .	1	1	—	—	2	7	1	10	1	19	2	52
3	INDUSTRIE MANIFATTURIERE . . . . .	2.428	2.428	1.062	2.124	1.127	4.104	298	2.153	126	1.792	76	2.368
3.01	Industrie alimentari e affini. . . . .	68	68	59	118	75	286	34	249	25	359	16	507
3.01 A	Ind. molitoria e della pastificazione . . . . .	54	54	32	64	15	57	7	56	5	75	3	107
3.01 B	Industria dolciaria . . . . .	1	1	7	14	17	66	7	46	—	—	—	—
3.01 C	Industria conserviera . . . . .	2	2	3	6	6	21	6	44	1	11	4	115
3.01 D	Industria casearia . . . . .	—	—	2	4	5	17	—	—	2	24	1	37
3.01 E	Industria olearia . . . . .	—	—	1	2	—	—	—	—	—	—	—	—
3.01 F	Industrie alimentari varie . . . . .	—	—	—	—	2	8	—	—	—	—	1	29
3.01 G	Industrie bevande alcoliche . . . . .	10	10	11	22	20	79	13	95	14	211	6	180
3.01 H	Industrie bevande analcoliche . . . . .	1	1	3	6	9	33	1	8	3	38	1	39
3.01 I	Industria del freddo . . . . .	—	—	—	—	1	5	—	—	—	—	—	—
3.02	Industria del tabacco . . . . .	—	—	—	—	—	—	—	—	—	—	—	—
3.03	Ind. della seta, del cotone e della lavoraz. delle fibre tessili artif. e sintetiche . . . . .	3	3	—	—	1	3	—	—	—	—	—	—
3.03 A	Industria della seta . . . . .	—	—	—	—	—	—	—	—	—	—	—	—
3.03 B	Industria del cotone . . . . .	3	3	—	—	1	3	—	—	—	—	—	—
3.03 C	Lavoraz. fibre tessili artif. e sintetiche . . . . .	—	—	—	—	—	—	—	—	—	—	—	—
3.04	Industrie della lana . . . . .	14	14	2	4	5	17	2	16	—	—	1	38
3.05	Ind. delle fibre dure e tessili varie . . . . .	73	73	20	40	14	50	4	28	1	12	—	—
3.05 A	Canapa, lino, iuta e simili . . . . .	1	1	2	4	—	—	—	—	—	—	—	—
3.05 B	Tessili varie non altrove classificate . . . . .	72	72	18	36	14	50	4	28	1	12	—	—
3.06	Ind. del vestiario e dell'abbigliamento . . . . .	640	640	268	536	227	791	31	209	5	62	2	68
3.07	Industrie delle calzature . . . . .	392	392	64	128	26	95	1	7	—	—	—	—
3.08	Ind. delle pelli e del cuoio . . . . .	12	12	7	14	7	27	1	8	—	—	1	45
3.09	Ind. mobilio e arredam. in legno . . . . .	86	86	35	70	57	215	18	128	5	74	3	96
3.10	Industrie del legno. . . . .	655	655	299	598	304	1.098	62	444	41	591	23	681
3.10 A	Legno, sughero e affini . . . . .	575	575	286	572	303	1.095	62	444	41	591	23	681
3.10 B	Veicoli e carpenteria navale . . . . .	80	80	13	26	1	3	—	—	—	—	—	—
3.11	Industrie metallurgiche . . . . .	—	—	—	—	—	—	—	—	—	—	—	—
3.12	Costruz. di macchine non elettriche, di carpenteria metallica e simili . . . . .	—	—	3	6	19	85	15	113	8	114	8	265
3.12 A	Fonderie di 2ª fusione . . . . .	—	—	1	2	1	4	—	—	1	16	—	—
3.12 B	Macchine motrici non elettriche. . . . .	—	—	—	—	1	3	—	—	1	16	1	36
3.12 C	Macch. utens. e utensileria per macch. . . . .	—	—	—	—	—	—	—	—	—	—	—	—
3.12 D	Macch. operatrici e per agricoltura . . . . .	—	—	—	—	4	18	2	19	1	11	3	86
3.12 E	Carpent. metallica, forni e caldaie . . . . .	—	—	2	4	12	55	11	78	3	47	4	143
3.12 F	Prod. meccan. non altrove classificati . . . . .	—	—	—	—	1	5	2	16	2	24	—	—
3.13	Costruz. di macchine e appar. elettrici . . . . .	—	—	—	—	1	5	—	—	1	15	3	65
3.14	Meccanica di precis.; oreficeria, argenteria . . . . .	5	5	3	6	8	27	4	28	—	—	1	25
3.15	Officine meccaniche. . . . .	414	414	254	508	303	1.104	102	740	22	294	2	59
3.16	Ind. costruz. mezzi di trasporto . . . . .	—	—	—	—	—	—	—	—	1	20	—	—
3.17	Ind. lavoraz. minerali non metalliferi . . . . .	24	24	14	28	21	79	7	57	5	82	6	188
3.18	Industrie chimiche . . . . .	3	3	4	8	8	32	—	—	3	43	3	93
3.19	Ind. derivati petrolio e carbone . . . . .	—	—	—	—	1	3	1	6	—	—	—	—

per numero di addetti

CON ADDETTI

CON ADDETTI														UNITÀ LOCALI SENZA ADDETTI	TOTALE		N classificazione
51-100		101-250		251-500		501-1000		1001-2000		oltre 2000		Totale			Unità locali	Ad-detti	
Unità locali	Ad-detti	Unità locali	Ad-detti	Unità locali	Ad-detti	Unità locali	Ad-detti	Unità locali	Ad-detti	Unità locali	Ad-detti	Unità locali	Ad-detti				
—	—	—	—	—	—	—	—	—	—	—	—	95	556	—	95	556	1
—	—	—	—	—	—	—	—	—	—	—	—	14	68	—	14	68	1.03
—	—	—	—	—	—	—	—	—	—	—	—	4	5	—	4	5	1.04
—	—	—	—	—	—	—	—	—	—	—	—	4	5	—	4	5	1.04 A
—	—	—	—	—	—	—	—	—	—	—	—	—	—	—	—	—	1.04 B
—	—	—	—	—	—	—	—	—	—	—	—	77	483	—	77	483	1.05
—	—	—	—	—	—	—	—	—	—	—	—	47	274	—	47	274	1.05 A
—	—	—	—	—	—	—	—	—	—	—	—	4	6	—	4	6	1.05 B
—	—	—	—	—	—	—	—	—	—	—	—	26	203	—	26	203	1.05 C
3	193	1	186	—	—	—	—	—	—	—	—	67	870	—	67	870	2
—	—	—	—	—	—	—	—	—	—	—	—	1	5	—	1	5	2.01
—	—	—	—	—	—	—	—	—	—	—	—	—	—	—	—	—	2.02
1	69	1	186	—	—	—	—	—	—	—	—	3	280	—	3	280	2.03
2	124	—	—	—	—	—	—	—	—	—	—	63	585	—	63	585	2.04
2	124	—	—	—	—	—	—	—	—	—	—	56	496	—	56	496	2.04 A
—	—	—	—	—	—	—	—	—	—	—	—	7	89	—	7	89	2.04 B
19	1.378	9	1.523	5	1.532	2	1.700	1	1.652	1	2.744	5.154	25.553	1	5.155	25.553	3
2	132	2	424	1	268	—	—	—	—	—	—	282	2.411	—	282	2.411	3.01
—	—	—	—	—	—	—	—	—	—	—	—	116	413	—	116	413	3.01 A
—	—	—	—	—	—	—	—	—	—	—	—	32	127	—	32	127	3.01 B
1	73	1	241	1	268	—	—	—	—	—	—	25	781	—	25	781	3.01 C
—	—	—	—	—	—	—	—	—	—	—	—	10	82	—	10	82	3.01 D
—	—	—	—	—	—	—	—	—	—	—	—	1	2	—	1	2	3.01 E
—	—	—	—	—	—	—	—	—	—	—	—	3	37	—	3	37	3.01 F
—	—	1	183	—	—	—	—	—	—	—	—	75	780	—	75	780	3.01 G
1	59	—	—	—	—	—	—	—	—	—	—	19	184	—	19	184	3.01 H
—	—	—	—	—	—	—	—	—	—	—	—	1	5	—	1	5	3.01 I
—	—	—	—	—	—	—	—	—	—	—	—	—	—	—	—	—	3.02
—	—	—	—	1	329	—	—	—	—	—	—	5	335	—	5	335	3.03
—	—	—	—	—	—	—	—	—	—	—	—	—	—	—	—	—	3.03 A
—	—	—	—	1	329	—	—	—	—	—	—	5	335	—	5	335	3.03 B
—	—	—	—	—	—	—	—	—	—	—	—	—	—	—	—	—	3.03 C
1	98	—	—	1	284	—	—	—	—	—	—	26	471	—	26	471	3.04
—	—	—	—	—	—	—	—	—	—	—	—	112	203	—	112	203	3.05
—	—	—	—	—	—	—	—	—	—	—	—	3	5	—	3	5	3.05 A
—	—	—	—	—	—	—	—	—	—	—	—	109	198	—	109	198	3.05 B
1	61	1	147	—	—	—	—	—	—	—	—	1.175	2.514	—	1.175	2.514	3.06
—	—	—	—	—	—	—	—	—	—	—	—	483	622	—	483	622	3.07
—	—	—	—	—	—	—	—	—	—	—	—	28	106	—	28	106	3.08
1	62	1	226	—	—	—	—	—	—	—	—	206	957	—	206	957	3.09
2	124	3	447	—	—	—	—	—	—	—	—	1.389	4.638	1	1.390	4.638	3.10
2	124	3	447	—	—	—	—	—	—	—	—	1.295	4.529	1	1.296	4.529	3.10 A
—	—	—	—	—	—	—	—	—	—	—	—	94	109	—	94	109	3.10 B
—	—	—	—	—	—	2	1.700	1	1.652	—	—	3	3.352	—	3	3.352	3.11
3	253	1	184	—	—	—	—	—	—	—	—	57	1.020	—	57	1.020	3.12
—	—	—	—	—	—	—	—	—	—	—	—	3	22	—	3	22	3.12 A
1	92	—	—	—	—	—	—	—	—	—	—	4	147	—	4	147	3.12 B
1	68	—	—	—	—	—	—	—	—	—	—	1	68	—	1	68	3.12 C
1	93	—	—	—	—	—	—	—	—	—	—	11	227	—	11	227	3.12 D
—	—	1	184	—	—	—	—	—	—	—	—	33	511	—	33	511	3.12 E
—	—	—	—	—	—	—	—	—	—	—	—	5	45	—	5	45	3.12 F
—	—	—	—	—	—	—	—	—	—	—	—	5	85	—	5	85	3.13
—	—	—	—	1	266	—	—	—	—	—	—	22	357	—	22	357	3.14
—	—	—	—	—	—	—	—	—	—	—	—	1.097	3.119	—	1.097	3.119	3.15
—	—	—	—	—	—	—	—	—	—	1	2.744	2	2.764	—	2	2.764	3.16
3	203	—	—	—	—	—	—	—	—	—	—	80	661	—	80	661	3.17
1	55	—	—	1	431	—	—	—	—	—	—	23	665	—	23	665	3.18
—	—	—	—	—	—	—	—	—	—	—	—	2	9	—	2	9	3.19

N classi- fica- zione	RAMI, CLASSI E SOTTOCLASSI DI ATTIVITÀ ECONOMICA	UNITÀ LOCALI											
		1		2		3-5		6-10		11-20		21-50	
		Unità locali	Ad- detti	Unità locali	Ad- detti	Unità locali	Ad- detti	Unità locali	Ad- detti	Unità locali	Ad- detti	Unità locali	Ad- detti
3.20	Industrie della gomma elastica . . . .	5	5	2	4	5	20	—	—	—	—	—	—
3.21	Prod. della cellulosa per tessuti, delle fibre tessili artificiali e sintetiche . .	—	—	—	—	—	—	—	—	—	—	—	—
3.22	Industrie della carta e della cartotecnica	—	—	1	2	1	4	1	7	—	—	1	45
3.23	Industrie poligrafiche ed editoriali . .	7	7	7	14	17	63	10	77	6	86	4	147
3.24	Industrie foto-fono-cinematografiche . .	22	22	17	34	24	87	3	20	1	11	—	—
3.25	Prod. oggetti in materie plastiche . . .	—	—	1	2	—	—	1	8	—	—	1	21
3.26	Industrie manifatturiere varie . . . . .	5	5	2	4	3	13	1	8	2	29	1	25
4	<b>Costruzioni e install. di impianti . .</b>	<b>64</b>	<b>64</b>	<b>110</b>	<b>220</b>	<b>241</b>	<b>900</b>	<b>159</b>	<b>1.215</b>	<b>119</b>	<b>1.777</b>	<b>73</b>	<b>2.323</b>
4.01	Costruzioni . . . . .	59	59	98	196	212	795	135	1.034	104	1.553	67	2.161
4.02	Installazione impianti. . . . .	5	5	12	24	29	105	24	181	15	224	6	162
5	<b>Prod. e distrib. di energia elet- trica e gas, distribuzione di acqua</b>	<b>89</b>	<b>89</b>	<b>53</b>	<b>106</b>	<b>35</b>	<b>122</b>	<b>10</b>	<b>67</b>	<b>11</b>	<b>173</b>	<b>14</b>	<b>429</b>
5.01	Prod. e distrib. di energia elettrica	56	56	38	76	30	102	9	59	10	158	11	349
5.02	Prod. e distribuzione di gas . . . . .	—	—	—	—	1	5	—	—	—	—	2	50
5.03	Distribuzione di acqua . . . . .	33	33	15	30	4	15	1	8	1	15	1	30
6	<b>COMMERCIO . . . . .</b>	<b>2.211</b>	<b>2.211</b>	<b>2.783</b>	<b>5.566</b>	<b>2.491</b>	<b>8.846</b>	<b>616</b>	<b>4.547</b>	<b>191</b>	<b>2.734</b>	<b>111</b>	<b>3.276</b>
6.01	Commercio all'ingrosso . . . . .	287	287	161	322	188	706	102	787	72	1.108	63	1.972
6.01 A	Prodotti agricoli e alimentari . . . . .	122	122	66	132	76	277	48	377	41	639	52	1.665
6.01 B	Materie prime e ausil. non alimentari	122	122	48	96	59	219	30	228	11	166	2	44
6.01 C	Prodotti industriali non alimentari	43	43	47	94	53	210	24	182	20	303	9	263
6.02	Comm. al minuto generi alimentari . .	491	491	767	1.534	666	2.306	116	829	17	224	3	76
6.03	Comm. al minuto prodotti tessili e arti- coli di vestiario e abbigliamento . .	255	255	291	582	264	962	84	613	17	235	7	190
6.04	Comm. al minuto prod. meccanici . . .	188	188	199	398	218	778	69	519	22	317	8	221
6.05	Comm. al minuto generi diversi, alim. e non alimentari. . . . .	83	83	174	348	121	420	20	136	3	35	—	—
6.06	Commercio ambulante . . . . .	445	445	168	336	36	127	—	—	—	—	—	—
6.07	Alberghi e pubblici esercizi . . . . .	400	400	992	1.984	974	3.459	219	1.619	58	787	28	755
6.08	Attività ausiliarie del commercio. . . .	62	62	31	62	24	88	6	44	2	28	2	62
7	<b>TRASPORTI E COMUNICAZIONI . . . . .</b>	<b>443</b>	<b>443</b>	<b>150</b>	<b>300</b>	<b>155</b>	<b>597</b>	<b>79</b>	<b>575</b>	<b>44</b>	<b>640</b>	<b>26</b>	<b>826</b>
7.01	Trasporti ferrov. e tramv. extraurbani .	—	—	1	2	15	63	7	50	13	200	12	418
7.02	Trasporti extraurbani su strada . . . .	246	246	86	172	64	243	19	131	2	33	5	159
7.03	Trasporti urbani . . . . .	122	122	25	50	23	81	5	37	1	11	1	38
7.04	Trasporti lacuali e fluviali. . . . .	—	—	—	—	—	—	—	—	—	—	—	—
7.05	Trasporti marittimi. . . . .	—	—	—	—	—	—	—	—	—	—	—	—
7.06	Trasporti aerei. . . . .	—	—	—	—	—	—	—	—	—	—	—	—
7.07	Attività ausiliarie dei trasporti . . . .	60	60	26	52	19	73	14	116	14	214	5	127
7.08	Comunicazioni . . . . .	15	15	12	24	34	137	34	241	14	182	3	84
8	<b>CREDITO, ASSICURAZ. E GESTIONI FINANZ.</b>	<b>58</b>	<b>58</b>	<b>79</b>	<b>158</b>	<b>55</b>	<b>196</b>	<b>28</b>	<b>215</b>	<b>8</b>	<b>106</b>	<b>16</b>	<b>512</b>
8.01	Credito . . . . .	13	13	38	76	32	119	17	136	4	59	12	389
8.02	Assicurazione . . . . .	8	8	18	36	13	44	8	57	1	11	—	—
8.03	Gestioni finanziarie. . . . .	37	37	23	46	10	33	3	22	3	36	4	123
9	<b>SERVIZI E ATTIVITÀ SOCIALI VARIE . . .</b>	<b>201</b>	<b>201</b>	<b>178</b>	<b>356</b>	<b>215</b>	<b>794</b>	<b>63</b>	<b>442</b>	<b>8</b>	<b>114</b>	<b>2</b>	<b>66</b>
9.01	Servizi per l'igiene e la pulizia . . . .	182	182	150	300	181	664	43	293	4	61	2	66
9.02	Servizi dello spettacolo . . . . .	7	7	11	22	16	65	10	75	—	—	—	—
9.03	Servizi sanitari. . . . .	11	11	9	18	13	46	10	74	4	53	—	—
9.03 A	Servizi sanitari privati . . . . .	11	11	9	18	13	46	10	74	4	53	—	—
9.04	Servizi privati per l'istruzione e la for- mazione professionale. . . . .	1	1	8	16	4	15	—	—	—	—	—	—
9.08	Servizi vari, non altrove classificati . .	—	—	—	—	1	4	—	—	—	—	—	—
	<b>TOTALE . . . . .</b>	<b>5.522</b>	<b>5.522</b>	<b>4.443</b>	<b>8.886</b>	<b>4.362</b>	<b>15.733</b>	<b>1.281</b>	<b>9.425</b>	<b>529</b>	<b>7.656</b>	<b>327</b>	<b>10.058</b>
	UNITÀ LOCALI OPERATIVE . . . . .	5.501	5.501	4.415	8.830	4.327	15.601	1.265	9.306	526	7.619	321	9.904
	UNITÀ LOCALI AMMINISTRATIVE	21	21	28	56	35	132	16	119	3	37	6	154

## per numero di addetti

CON ADDETTI														UNITÀ LOCALI SENZA ADDETTI	TOTALE		N classi- fica- zione
51-100		101-250		251-500		501-1000		1001-2000		oltre 2000		Totale			Unità locali	Ad- detti	
Unità locali	Ad- detti	Unità locali	Ad- detti	Unità locali	Ad- detti	Unità locali	Ad- detti	Unità locali	Ad- detti	Unità locali	Ad- detti	Unità locali	Ad- detti				
—	—	—	—	—	—	—	—	—	—	—	—	12	29	—	12	29	3.20
—	—	—	—	—	—	—	—	—	—	—	—	—	—	—	—	—	3.21
2	169	1	104	—	—	—	—	—	—	—	—	7	331	—	7	331	3.22
2	166	—	—	—	—	—	—	—	—	—	—	53	560	—	53	560	3.23
—	—	—	—	—	—	—	—	—	—	—	—	67	174	—	67	174	3.24
—	—	—	—	—	—	—	—	—	—	—	—	3	31	—	3	31	3.25
1	55	—	—	—	—	—	—	—	—	—	—	15	139	—	15	139	3.26
28	1.866	12	1.736	3	831	—	—	—	—	—	—	809	10.932	—	809	10.932	4
23	1.559	12	1.736	1	275	—	—	—	—	—	—	711	9.368	—	711	9.368	4.01
5	307	—	—	2	556	—	—	—	—	—	—	98	1.564	—	98	1.564	4.02
5	376	2	301	—	—	—	—	—	—	—	—	219	1.663	—	219	1.663	5
5	376	2	301	—	—	—	—	—	—	—	—	161	1.477	—	161	1.477	5.01
—	—	—	—	—	—	—	—	—	—	—	—	3	55	—	3	55	5.02
—	—	—	—	—	—	—	—	—	—	—	—	55	131	—	55	131	5.03
21	1.481	3	339	—	—	—	—	—	—	—	—	8.427	29.000	5	8.432	29.000	6
17	1.182	1	113	—	—	—	—	—	—	—	—	891	6.477	—	891	6.477	6.01
13	888	1	113	—	—	—	—	—	—	—	—	419	4.213	—	419	4.213	6.01 A
2	153	—	—	—	—	—	—	—	—	—	—	274	1.028	—	274	1.028	6.01 B
2	141	—	—	—	—	—	—	—	—	—	—	198	1.236	—	198	1.236	6.01 C
—	—	—	—	—	—	—	—	—	—	—	—	2.060	5.460	—	2.060	5.460	6.02
—	—	1	112	—	—	—	—	—	—	—	—	919	2.949	—	919	2.949	6.03
1	82	1	114	—	—	—	—	—	—	—	—	706	2.617	—	706	2.617	6.04
—	—	—	—	—	—	—	—	—	—	—	—	401	1.022	—	401	1.022	6.05
—	—	—	—	—	—	—	—	—	—	—	—	649	908	—	649	908	6.06
3	217	—	—	—	—	—	—	—	—	—	—	2.674	9.221	4	2.678	9.221	6.07
—	—	—	—	—	—	—	—	—	—	—	—	127	346	1	128	346	6.08
7	500	5	795	1	423	—	—	1	1.064	—	—	911	6.163	—	911	6.163	7
3	230	2	366	—	—	—	—	1	1.064	—	—	54	2.393	—	54	2.393	7.01
1	75	—	—	—	—	—	—	—	—	—	—	423	1.059	—	423	1.059	7.02
—	—	1	137	—	—	—	—	—	—	—	—	178	476	—	178	476	7.03
—	—	—	—	—	—	—	—	—	—	—	—	—	—	—	—	—	7.04
—	—	—	—	—	—	—	—	—	—	—	—	—	—	—	—	—	7.05
—	—	—	—	—	—	—	—	—	—	—	—	—	—	—	—	—	7.06
1	72	—	—	—	—	—	—	—	—	—	—	139	714	—	139	714	7.07
2	123	2	292	1	423	—	—	—	—	—	—	117	1.521	—	117	1.521	7.08
2	111	1	242	—	—	—	—	—	—	—	—	247	1.598	—	247	1.598	8
2	111	1	242	—	—	—	—	—	—	—	—	119	1.145	—	119	1.145	8.01
—	—	—	—	—	—	—	—	—	—	—	—	48	156	—	48	156	8.02
—	—	—	—	—	—	—	—	—	—	—	—	80	297	—	80	297	8.03
1	82	1	108	—	—	—	—	—	—	—	—	669	2.163	—	669	2.163	9
1	82	—	—	—	—	—	—	—	—	—	—	563	1.648	—	563	1.648	9.01
—	—	1	108	—	—	—	—	—	—	—	—	45	277	—	45	277	9.02
—	—	—	—	—	—	—	—	—	—	—	—	47	202	—	47	202	9.03
—	—	—	—	—	—	—	—	—	—	—	—	47	202	—	47	202	9.03 A
—	—	—	—	—	—	—	—	—	—	—	—	13	32	—	13	32	9.04
—	—	—	—	—	—	—	—	—	—	—	—	1	4	—	1	4	9.08
86	5.987	34	5.239	9	2.832	2	1.700	2	2.716	1	2.744	16.598	78.498	6	16.604	78.498	
82	5.731	34	5.239	9	2.832	2	1.700	2	2.716	1	2.744	16.485	77.723	6	16.491	77.723	
4	256	—	—	—	—	—	—	—	—	—	—	113	775	—	113	775	



TAV. 7 — Unità locali con e senza forza motrice

N classi- fica- zione	RAMI, CLASSI E SOTTOCLASSI DI ATTIVITÀ ECONOMICA	UNITÀ LOCALI CON FORZA MOTRICE						UNITÀ LOCALI SENZA FORZA MOTRICE				T O T A L E		
		Totale			artigiane			Totale		artigiane		Unità locali	Ad- detti	Potenza utiliz- zabile HP
		Unità locali	Ad- detti	Potenza utiliz- zabile HP	Unità locali	Ad- detti	Potenza utiliz- zabile HP	Unità locali	Ad- detti	Unità locali	Ad- detti			
<b>1</b>	<b>AGRICOLTURA, FORESTE, CACCIA E PESCA</b>	<b>64</b>	<b>399</b>	<b>1.437</b>	<b>3</b>	<b>4</b>	<b>35</b>	<b>31</b>	<b>157</b>	<b>10</b>	<b>22</b>	<b>95</b>	<b>556</b>	<b>1.437</b>
1.03	Foreste . . . . .	2	3	22	2	3	22	12	65	6	17	14	68	22
1.04	Pesca . . . . .	—	—	—	—	—	—	4	5	4	5	4	5	—
1.04 A	<i>Pesca in acque dolci</i> . . . . .	—	—	—	—	—	—	4	5	4	5	4	5	—
1.04 B	<i>Pesca e allev. in acque marine</i> . . . . .	—	—	—	—	—	—	—	—	—	—	—	—	—
1.05	Attività connesse con l'agricoltura . . . . .	62	396	1.415	1	1	13	15	87	—	—	77	483	1.415
1.05 A	<i>Attività trasform. annesse ad aziende agricole o svolte in sociale</i> . . . . .	42	252	1.249	—	—	—	5	22	—	—	47	274	1.249
1.05 B	<i>Esercizio di macchine agricole</i> . . . . .	4	6	39	1	1	13	—	—	—	—	4	6	39
1.05 C	<i>Enti economici per l'agricoltura</i> . . . . .	16	138	127	—	—	—	10	65	—	—	26	203	127
<b>2</b>	<b>INDUSTRIE ESTRATTIVE . . . . .</b>	<b>42</b>	<b>699</b>	<b>5.120</b>	<b>19</b>	<b>58</b>	<b>558</b>	<b>25</b>	<b>171</b>	<b>5</b>	<b>20</b>	<b>67</b>	<b>870</b>	<b>5.120</b>
2.01	Estraz. di carboni fossili e di torba . . . . .	—	—	—	—	—	—	1	5	—	—	1	5	—
2.02	Estraz. di combustibili liquidi e gassosi . . . . .	—	—	—	—	—	—	—	—	—	—	—	—	—
2.03	Estraz. di minerali metalliferi . . . . .	3	280	2.165	—	—	—	—	—	—	—	3	280	2.165
2.04	Estraz. di altri minerali . . . . .	39	419	2.955	19	58	558	24	165	5	20	63	585	2.955
2.04 A	<i>Marmo, pietre e altri mater. da costruz.</i> . . . . .	36	378	2.849	19	58	558	20	118	5	20	56	496	2.849
2.04 B	<i>Solfo, sale e altri miner. non metalliferi</i> . . . . .	3	41	106	—	—	—	4	48	—	—	7	89	106
<b>3</b>	<b>INDUSTRIE MANIFATTURIERE . . . . .</b>	<b>3.165</b>	<b>21.723</b>	<b>150.261</b>	<b>2.739</b>	<b>6.721</b>	<b>25.440</b>	<b>1.990</b>	<b>3.830</b>	<b>1.916</b>	<b>3.345</b>	<b>5.155</b>	<b>25.553</b>	<b>150.261</b>
3.01	Industrie alimentari e affini . . . . .	254	2.317	12.156	148	398	1.485	28	94	19	37	282	2.411	12.156
3.01 A	<i>Ind. molitoria e della pastificazione</i> . . . . .	104	394	2.948	81	155	759	12	19	11	18	116	413	2.918
3.01 B	<i>Industria dolciaria</i> . . . . .	29	120	186	27	107	171	3	7	3	7	32	127	186
3.01 C	<i>Industria conserviera</i> . . . . .	17	755	2.555	3	15	100	8	26	3	10	25	781	2.555
3.01 D	<i>Industria casearia</i> . . . . .	9	45	277	1	2	11	1	37	—	—	10	82	277
3.01 E	<i>Industria olearia</i> . . . . .	1	2	5	—	—	—	—	—	—	—	1	2	5
3.01 F	<i>Industrie alimentari varie</i> . . . . .	3	37	23	1	3	1	—	—	—	—	3	37	23
3.01 G	<i>Industrie bevande alcoliche</i> . . . . .	71	775	5.343	24	76	375	4	5	2	2	75	780	5.343
3.01 H	<i>Industrie bevande analcoliche</i> . . . . .	19	184	464	11	40	68	—	—	—	—	19	184	464
3.01 I	<i>Industria del freddo</i> . . . . .	1	5	355	—	—	—	—	—	—	—	1	5	355
3.02	Industria del tabacco . . . . .	—	—	—	—	—	—	—	—	—	—	—	—	—
3.03	Ind. della seta, del cotone e della lavoraz. delle fibre tessili artif. e sintetiche . . . . .	2	330	1.143	1	1	—	3	5	3	5	5	335	1.143
3.03 A	<i>Industria della seta</i> . . . . .	—	—	—	—	—	—	—	—	—	—	—	—	—
3.03 B	<i>Industria del cotone</i> . . . . .	2	330	1.143	1	1	—	3	5	3	5	5	335	1.143
3.03 C	<i>Lavoraz. fibre tessili artif. e sintetiche</i> . . . . .	—	—	—	—	—	—	—	—	—	—	—	—	—
3.04	Industrie della lana . . . . .	16	452	970	12	27	83	10	19	10	19	26	471	970
3.05	Industrie delle fibre dure e tessili varie . . . . .	17	66	31	16	61	30	95	137	95	137	112	203	31
3.05 A	<i>Canapa, lino, iuta e simili</i> . . . . .	—	—	—	—	—	—	3	5	3	5	3	5	—
3.05 B	<i>Tessili varie non altrove classificate</i> . . . . .	17	66	31	16	61	30	92	132	92	132	109	198	31
3.06	Ind. del vestiario e dell'abbigliamento . . . . .	184	700	462	176	414	221	991	1.814	980	1.763	1.175	2.514	462
3.07	Industrie delle calzature . . . . .	231	328	249	226	320	245	252	294	250	290	483	622	249
3.08	Ind. delle pelli e del cuoio . . . . .	14	72	458	13	27	73	14	34	13	26	28	106	458
3.09	Ind. mobilio e arredam. in legno . . . . .	162	889	2.412	141	401	1.516	44	68	44	68	206	957	2.412
3.10	Industrie del legno . . . . .	1.244	4.282	35.796	1.111	2.377	13.826	146	356	124	185	1.390	4.638	35.796
3.10 A	<i>Legno, sughero e affini</i> . . . . .	1.158	4.182	35.276	1.026	2.279	13.325	138	347	116	176	1.296	4.529	35.276
3.10 B	<i>Veicoli e carpenteria navale</i> . . . . .	86	100	520	85	98	501	8	9	8	9	94	109	520
3.11	Industrie metallurgiche . . . . .	3	3.352	43.612	—	—	—	—	—	—	—	3	3.352	43.612
3.12	Costruz. di macchine non elettriche, di carpenteria metallica e simili . . . . .	51	970	4.997	29	160	669	6	50	4	20	57	1.020	4.997
3.12 A	<i>Fonderie di 2ª fusione</i> . . . . .	3	22	102	2	6	79	—	—	—	—	3	22	102
3.12 B	<i>Macchine motrici non elettriche</i> . . . . .	4	147	1.183	1	3	41	—	—	—	—	4	147	1.183
3.12 C	<i>Macch. utens. e utensileria per macch.</i> . . . . .	1	68	517	—	—	—	—	—	—	—	1	68	517
3.12 D	<i>Macch. operatrici e per agricoltura</i> . . . . .	8	192	856	3	18	94	3	35	2	10	11	227	856
3.12 E	<i>Carpent. metallica, forni e caldaie</i> . . . . .	30	496	2.256	21	117	428	3	15	2	10	33	511	2.256
3.12 F	<i>Prod. meccan. non altrove classificati</i> . . . . .	5	45	83	2	16	27	—	—	—	—	5	45	83
3.13	Costruz. di macchine e appar. elettrici . . . . .	5	85	212	1	5	4	—	—	—	—	5	85	212
3.14	Meccanica di precis.; oreficeria, argenteria . . . . .	16	320	332	12	42	58	6	37	4	9	22	357	332
3.15	Officine meccaniche . . . . .	795	2.450	7.194	742	2.088	6.405	302	669	289	616	1.097	3.119	7.194
3.16	Ind. costruz. mezzi di trasporto . . . . .	2	2.764	20.626	—	—	—	—	—	—	—	2	2.764	20.626
3.17	Ind. lavoraz. minerali non metalliferi . . . . .	54	617	4.618	35	115	369	26	44	24	37	80	661	4.618
3.18	Industrie chimiche . . . . .	17	598	9.000	8	25	71	6	67	4	9	23	665	9.000
3.19	Ind. derivati petrolio e carbone . . . . .	2	9	34	—	—	—	—	—	—	—	2	9	34

## Segue Tav. 7 — Unità locali con e senza forza motrice

N classi- fica- zione	RAMI, CLASSI E SOTTOCLASSI DI ATTIVITÀ ECONOMICA	UNITÀ LOCALI CON FORZA MOTRICE						UNITÀ LOCALI SENZA FORZA MOTRICE				T O T A L E		
		Totale			artigiane			Totale		artigiane		Unità locali	Ad- detti	Potenza utiliz- zabile HP
		Unità locali	Ad- detti	Potenza utiliz- zabile HP	Unità locali	Ad- detti	Potenza utiliz- zabile HP	Unità locali	Ad- detti	Unità locali	Ad- detti			
3.20	Industrie della gomma elastica . . . . .	12	29	64	11	26	59	—	—	—	—	12	29	64
3.21	Prod. della cellulosa per tessuti, delle fibre tessili artificiali e sintetiche . .	—	—	—	—	—	—	—	—	—	—	—	—	—
3.22	Industrie della carta e della cartotecnica	7	331	4.838	2	9	14	—	—	—	—	7	331	4.838
3.23	Industrie poligrafiche ed editoriali . . .	45	538	706	31	137	162	8	22	5	14	53	560	706
3.24	Industrie foto-fono-cinematografiche . .	17	60	43	13	43	37	50	114	45	104	67	174	43
3.25	Prod. oggetti in materie plastiche . . .	3	31	77	2	10	31	—	—	—	—	3	31	77
3.26	Industrie manifatturiere varie . . . . .	12	133	231	9	35	82	3	6	3	6	15	139	231
4	<b>COSTRUZIONI E INSTALL. DI IMPIANTI .</b>	<b>403</b>	<b>7.934</b>	<b>18.732</b>	<b>179</b>	<b>854</b>	<b>708</b>	<b>406</b>	<b>2.998</b>	<b>196</b>	<b>726</b>	<b>809</b>	<b>10.932</b>	<b>18.732</b>
4.01	Costruzioni . . . . .	360	6.835	15.234	150	671	586	351	2.533	162	571	711	9.368	15.234
4.02	Installazione impianti. . . . .	43	1.099	3.498	29	183	122	55	465	34	155	98	1.564	3.498
5	<b>PROD. E DISTRIB. DI ENERGIA ELET- TRICA E GAS, DISTRIBUZIONE DI ACQUA</b>	<b>130</b>	<b>1.282</b>	<b>248.900</b>	—	—	—	<b>89</b>	<b>381</b>	—	—	<b>219</b>	<b>1.663</b>	<b>248.900</b>
5.01	Prod. e distrib. di energia elettrica	117	1.165	246.742	—	—	—	44	312	—	—	161	1.477	246.742
5.02	Prod. e distribuzione di gas . . . . .	3	55	173	—	—	—	—	—	—	—	3	55	173
5.03	Distribuzione di acqua . . . . .	10	62	1.985	—	—	—	45	69	—	—	55	131	1.985
6	<b>COMMERCIO . . . . .</b>	<b>2.649</b>	<b>13.968</b>	<b>27.247</b>	—	—	—	<b>5.783</b>	<b>15.032</b>	—	—	<b>8.432</b>	<b>29.000</b>	<b>27.247</b>
6.01	Commercio all'ingrosso . . . . .	268	4.175	15.275	—	—	—	623	2.302	—	—	891	6.477	15.275
6.01 A	Prodotti agricoli e alimentari. . . . .	156	3.189	11.586	—	—	—	263	1.024	—	—	419	4.213	11.586
6.01 B	Materie prime e ausil. non alimentari	84	575	2.977	—	—	—	190	453	—	—	274	1.028	2.977
6.01 C	Prodotti industriali non alimentari	28	411	712	—	—	—	170	825	—	—	198	1.236	712
6.02	Comm. al minuto generi alimentari . . .	971	3.144	3.991	—	—	—	1.089	2.316	—	—	2.060	5.460	3.991
6.03	Comm. al minuto prodotti tessili e arti- coli di vestiario e abbigliamento . . .	83	415	298	—	—	—	836	2.534	—	—	919	2.949	298
6.04	Comm. al minuto prod. meccanici . . . .	163	974	1.283	—	—	—	543	1.643	—	—	706	2.617	1.283
6.05	Comm. al minuto generi diversi, alim. e non alimentari. . . . .	100	361	203	—	—	—	301	661	—	—	401	1.022	203
6.06	Commercio ambulante . . . . .	—	—	—	—	—	—	649	908	—	—	649	908	—
6.07	Alberghi e pubblici esercizi . . . . .	1.044	4.782	5.396	—	—	—	1.634	4.439	—	—	2.678	9.221	5.396
6.08	Attività ausiliarie del commercio. . . .	20	117	801	—	—	—	108	229	—	—	128	346	801
7	<b>TRASPORTI E COMUNICAZIONI. . . . .</b>	<b>127</b>	<b>3.439</b>	<b>7.505</b>	<b>39</b>	<b>85</b>	<b>722</b>	<b>784</b>	<b>2.724</b>	<b>524</b>	<b>792</b>	<b>911</b>	<b>6.163</b>	<b>7.505</b>
7.01	Trasporti ferrov. e tramv. extraurbani .	31	2.067	1.660	—	—	—	23	326	—	—	54	2.393	1.660
7.02	Trasporti extraurbani su strada . . . . .	18	94	256	13	38	92	405	965	363	589	423	1.059	256
7.03	Trasporti urbani . . . . .	52	315	4.576	21	32	576	126	161	119	150	178	476	4.576
7.04	Trasporti lacuali e fluviali. . . . .	—	—	—	—	—	—	—	—	—	—	—	—	—
7.05	Trasporti marittimi. . . . .	—	—	—	—	—	—	—	—	—	—	—	—	—
7.06	Trasporti aerei. . . . .	—	—	—	—	—	—	—	—	—	—	—	—	—
7.07	Attività ausiliarie dei trasporti . . . . .	17	239	841	5	15	54	122	475	42	53	139	714	841
7.08	Comunicazioni . . . . .	9	724	172	—	—	—	108	797	—	—	117	1.521	172
8	<b>CREDITO, ASSICURAZ. E GESTIONI FINANZ.</b>	<b>7</b>	<b>135</b>	<b>20</b>	—	—	—	<b>240</b>	<b>1.463</b>	—	—	<b>247</b>	<b>1.598</b>	<b>20</b>
8.01	Credito . . . . .	7	135	20	—	—	—	112	1.010	—	—	119	1.145	20
8.02	Assicurazione . . . . .	—	—	—	—	—	—	48	156	—	—	48	156	—
8.03	Gestioni finanziarie. . . . .	—	—	—	—	—	—	80	297	—	—	80	297	—
9	<b>SERVIZI E ATTIVITÀ SOCIALI VARIE . .</b>	<b>285</b>	<b>1.263</b>	<b>1.741</b>	<b>229</b>	<b>747</b>	<b>964</b>	<b>384</b>	<b>900</b>	<b>287</b>	<b>593</b>	<b>669</b>	<b>2.163</b>	<b>1.741</b>
9.01	Servizi per l'igiene e la pulizia . . . . .	244	982	1.412	229	747	964	319	666	287	593	563	1.648	1.412
9.02	Servizi dello spettacolo . . . . .	40	270	326	—	—	—	5	7	—	—	45	277	326
9.03	Servizi sanitari. . . . .	1	11	3	—	—	—	46	191	—	—	47	202	3
9.03 A	Servizi sanitari privati . . . . .	1	11	3	—	—	—	46	191	—	—	47	202	3
9.04	Servizi privati per l'istruzione e la for- mazione professionale . . . . .	—	—	—	—	—	—	13	32	—	—	13	32	—
9.08	Servizi vari, non altrove classificati . .	—	—	—	—	—	—	1	4	—	—	1	4	—
	<b>TOTALE . . . . .</b>	<b>6.872</b>	<b>50.842</b>	<b>460.963</b>	<b>3.208</b>	<b>8.469</b>	<b>28.427</b>	<b>9.732</b>	<b>27.656</b>	<b>2.938</b>	<b>5.498</b>	<b>16.604</b>	<b>78.498</b>	<b>460.963</b>

TAV. 8 — Unità locali con forza motrice per tipo di motori

N classi- fica- zione	RAMI E CLASSI DI ATTIVITÀ ECONOMICA	TOTALE UNITÀ LOCALI CON FORZA MOTRICE	UNITÀ LOCALI CON								
			Motori primi			Generatori di energia elettrica			Motori elettrici		
			Unità locali	Motori primi	Potenza HP	Unità locali	Genera- tori di energia elettrica	Potenza kW	Unità locali	Motori elettrici	Potenza kW
1	AGRICOLTURA, FORESTE, CACCIA E PESCA	64	4	6	142	2	4	60	62	486	997,2
1.03	Foreste . . . . .	2	2	3	22	—	—	—	—	—	—
1.04	Pesca . . . . .	—	—	—	—	—	—	—	—	—	—
1.05	Attività connesse con l'agricoltura . . .	62	2	3	120	2	4	60	62	486	997,2
2	INDUSTRIE ESTRATTIVE . . . . .	42	11	21	723	1	2	278	35	373	3.510,1
2.01	Estraz. di carboni fossili e di torba . .	—	—	—	—	—	—	—	—	—	—
2.02	Estraz. di combustibili liquidi e gassosi	—	—	—	—	—	—	—	—	—	—
2.03	Estraz. di minerali metalliferi . . . . .	3	2	2	397	1	2	278	2	162	1.575,2
2.04	Estraz. di altri minerali . . . . .	39	9	19	326	—	—	—	33	211	1.934,9
3	INDUSTRIE MANIFATTURIERE . . . . .	3.165	240	481	9.413	46	60	2.998	3.070	25.429	106.558,3
3.01	Industrie alimentari e affini . . . . .	254	52	164	1.771	12	12	370	229	2.921	8.006,1
3.02	Industria del tabacco . . . . .	—	—	—	—	—	—	—	—	—	—
3.03	Seta, cotone e lav. fibre tess. artificiali	2	1	5	1.455	1	4	1.040	2	221	810,9
3.04	Industrie della lana . . . . .	16	1	2	430	1	2	252	16	309	648,9
3.05	Ind. delle fibre dure e tessili varie . .	17	—	—	—	—	—	—	17	35	24,8
3.06	Ind. del vestiario e dell'abbigliamento .	184	1	2	1	—	—	—	183	408	342,3
3.07	Industrie delle calzature . . . . .	231	—	—	—	—	—	—	231	275	181,6
3.08	Ind. delle pelli e del cuoio . . . . .	14	1	1	5	—	—	—	13	88	333,1
3.09	Ind. mobilio e arredam. in legno . . .	162	6	24	65	—	—	—	161	976	1.723,7
3.10	Industrie del legno . . . . .	1.244	122	167	2.907	17	19	608	1.188	6.101	24.784,7
3.11	Industrie metallurgiche . . . . .	3	2	4	560	2	4	405	3	4.012	32.057,4
3.12	Macch. non elettr., carpenteria metallica	51	6	24	302	3	9	147	51	1.081	3.592,8
3.13	Macchine e apparecchi elettrici . . . .	5	—	—	—	—	—	—	5	50	155,5
3.14	Mecc. di precisione; oreficeria, argenteria	16	—	—	—	—	—	—	16	171	243,6
3.15	Officine meccaniche . . . . .	795	37	58	890	9	9	119	787	3.361	4.762,3
3.16	Industrie costruz. mezzi di trasporto .	2	—	—	—	—	—	—	2	3.074	15.166,4
3.17	Industrie lavoraz. minerali non metalliferi	54	1	13	33	—	—	—	54	642	3.371,0
3.18	Industrie chimiche . . . . .	17	3	6	22	—	—	—	15	723	6.601,9
3.19	Industrie derivati petrolio e carbone .	2	—	—	—	—	—	—	2	20	25,1
3.20	Industrie della gomma elastica . . . . .	12	3	5	12	—	—	—	12	36	39,0
3.21	Prod. cellul. per tess., fibre tess. artifice.	—	—	—	—	—	—	—	—	—	—
3.22	Industrie della carta e cartotecnica . .	7	2	4	948	1	1	57	7	324	2.918,2
3.23	Industrie poligrafiche ed editoriali . . .	45	2	2	12	—	—	—	44	353	511,1
3.24	Industrie foto-fono-cinematografiche . .	17	—	—	—	—	—	—	17	33	31,1
3.25	Prod. oggetti in materie plastiche . . .	3	—	—	—	—	—	—	3	35	56,7
3.26	Industrie manifatturiere varie . . . . .	12	—	—	—	—	—	—	12	180	170,1
4	COSTRUZIONI E INSTALL. DI IMPIANTI .	403	34	116	1.042	2	2	37	398	2.172	13.051,5
4.01	Costruzioni . . . . .	360	32	100	920	2	2	37	355	1.987	10.568,9
4.02	Installazione impianti . . . . .	43	2	16	122	—	—	—	43	185	2.482,6
5	ENERGIA ELETTRICA, GAS E ACQUA . . .	130	107	233	1.580.303	106	224	1.074.855	60	1.746	12.235,9
5.01	Prod. e distribuz. di energia elettrica	117	105	230	1.580.269	105	223	1.074.843	47	1.661	10.662,6
5.02	Produzione e distribuzione di gas . . . .	3	2	4	34	1	1	12	3	50	113,6
5.03	Distribuzione di acqua . . . . .	10	—	—	—	—	—	—	10	35	1.459,7
6	COMMERCIO . . . . .	2.649	79	126	1.685	34	42	800	2.625	10.586	19.466,0
6.01	Commercio all'ingrosso . . . . .	268	17	32	338	—	—	—	264	3.323	10.981,4
6.02	Comm. al minuto generi alimentari . . .	971	8	12	25	1	1	4	971	2.486	2.914,2
6.03	Comm. al min. prod. tess. e art. abbigl.	83	—	—	—	—	—	—	83	202	219,2
6.04	Comm. al minuto prod. meccanici . . . .	163	3	6	8	—	—	—	163	762	931,4
6.05	Comm. al min. gen. alim. e non alim.	100	—	—	—	—	—	—	100	209	147,9
6.06	Commercio ambulante . . . . .	—	—	—	—	—	—	—	—	—	—
6.07	Alberghi e pubblici esercizi . . . . .	1.044	51	76	1.314	33	41	796	1.024	3.403	3.683,6
6.08	Attività ausiliarie del commercio . . . .	20	—	—	—	—	—	—	20	201	588,3
7	TRASPORTI E COMUNICAZIONI . . . . .	127	41	64	2.854	17	30	478	112	1.059	3.893,4
7.01	Trasporti ferrov. e tramv. extraurbani	31	8	14	157	4	7	90	31	655	1.194,3
7.02	Trasporti extraurbani su strada . . . . .	18	1	2	110	—	—	—	17	44	107,0
7.03	Trasporti urbani . . . . .	52	20	22	2.112	3	3	172	47	97	1.984,0
7.04	Trasporti lacuali e fluviali . . . . .	—	—	—	—	—	—	—	—	—	—
7.05	Trasporti marittimi . . . . .	—	—	—	—	—	—	—	—	—	—
7.06	Trasporti aerei . . . . .	—	—	—	—	—	—	—	—	—	—
7.07	Attività ausiliarie dei trasporti . . . . .	17	3	10	118	2	5	70	15	198	599,3
7.08	Comunicazioni . . . . .	9	9	16	357	8	15	146	2	65	8,8
8	CREDITO E ASSICURAZIONE . . . . .	7	—	—	—	—	—	—	7	104	15,1
8.01	Credito . . . . .	7	—	—	—	—	—	—	7	104	15,1
8.02	Assicurazione . . . . .	—	—	—	—	—	—	—	—	—	—
8.03	Gestioni finanziarie . . . . .	—	—	—	—	—	—	—	—	—	—
9	SERVIZI E ATTIVITÀ SOCIALI VARIE . . . .	285	6	10	425	4	9	212	284	1.051	1.168,3
9.01	Servizi per l'igiene e la pulizia . . . . .	244	2	4	215	1	3	48	243	916	932,1
9.02	Servizi dello spettacolo . . . . .	40	4	6	210	3	6	164	40	130	233,7
9.03	Servizi sanitari . . . . .	1	—	—	—	—	—	—	1	5	2,5
9.04	Servizi privati per l'istruzione . . . . .	—	—	—	—	—	—	—	—	—	—
9.08	Servizi vari, non altrove classificati . .	—	—	—	—	—	—	—	—	—	—
	<b>TOTALE . . . . .</b>	<b>6.872</b>	<b>522</b>	<b>1.058</b>	<b>1.596.587</b>	<b>212</b>	<b>373</b>	<b>1.079.718</b>	<b>6.653</b>	<b>43.006</b>	<b>160.895,8</b>

TAV. 9 — Unità locali, addetti e potenza utilizzabile, per categoria di attività economica

N classi- fica- zione	RAMI, CLASSI, SOTTOCLASSI E CATEGORIE DI ATTIVITÀ ECONOMICA	UNITÀ LOCALI			N classi- fica- zione	RAMI, CLASSI, SOTTOCLASSI E CATEGORIE DI ATTIVITÀ ECONOMICA	UNITÀ LOCALI		
		N	Addetti	Potenza utilizza- bile HP			N	Addetti	Potenza utilizza- bile HP
<b>1</b>	<b>AGRIC., FORESTE E PESCA. . .</b>	<b>95</b>	<b>556</b>	<b>1.437</b>	<i>3.01 B</i>	<i>Industria dolciaria. . . . .</i>		<i>127</i>	<i>186</i>
<b>1.03</b>	<b>FORESTE . . . . .</b>	<b>14</b>	<b>68</b>	<b>22</b>	3.01.05	Prod. biscotti e pasticceria. . .	28	103	126
1.03.02	Aziende di utilizz. del bosco . .	14	68	22	3.01.06	Produzione cioccol. e caramelle	2	10	35
					3.01.07	Produzione gelati . . . . .	2	14	25
<b>1.04</b>	<b>PESCA . . . . .</b>	<b>4</b>	<b>5</b>	<b>—</b>	<i>3.01 C</i>	<i>Industria conserviera. . . . .</i>	<i>25</i>	<i>781</i>	<i>2.555</i>
1.04 A	<i>Pesca in acque dolci. . . . .</i>	4	5	—	3.01.08	Macellaz., lavor. e conserv. carni	9	36	192
1.04.02	Pesca e allev. in acque dolci. .	4	5	—	3.01.09	Lav. e conserv. prod. alim. pesca	—	—	—
1.04 B	<i>Pesca e allev. in acque marine . .</i>	—	—	—	3.01.10	Cons. e trasf. frutta e ortaggi .	10	668	2.260
1.04.03	Pesca da terra . . . . .	—	—	—	3.01.11	Estratti, dadi alim. e torref. caffè	6	77	103
1.04.04	Pesca con naviglio . . . . .	—	—	—	<i>3.01 D</i>	<i>Industria casearia . . . . .</i>	<i>10</i>	<i>82</i>	<i>277</i>
1.04.05	Pesca con tonnare. . . . .	—	—	—	3.01.12	Trattam. igien. latte alimentare	2	24	184
1.04.06	Allev. pesci e molluschi bivalvi	—	—	—	3.01.13	Trasformazione del latte . . . .	8	58	93
<b>1.05</b>	<b>ATTIV. CONNESSE CON L'AGRICOLTURA</b>	<b>77</b>	<b>483</b>	<b>1.415</b>	<i>3.01 E</i>	<i>Industria olearia. . . . .</i>	<i>1</i>	<i>2</i>	<i>5</i>
1.05 A	<i>Attiv. trasf. annessa ad az. agric.</i>	47	274	1.249	3.01.14	Prod. olio d'oliva per spremitura	—	—	—
1.05.01	Conserv. e trasf. frutta e ortaggi	1	5	—	3.01.15	Prod. olio di semi per spremitura	—	—	—
1.05.02	Trasformazione del latte . . . .	21	96	344	3.01.16	Prod. olio al solv. da sanse oliva	—	—	—
1.05.03	Prod. olio oliva per spremitura .	—	—	—	3.01.17	Raff. oli veg., prod. oli per sintesi	1	2	5
1.05.04	Prod. vini e mosti concentrati .	23	170	905	<i>3.01 F</i>	<i>Industrie alimentari varie. . . . .</i>	<i>3</i>	<i>37</i>	<i>23</i>
1.05.05	Altri stab. di trasf. ann. ad az. agr.	2	3	—	3.01.18	Prod. e raffinaz. zucchero . .	—	—	—
1.05 B	<i>Esercizio di macchine agricole. . .</i>	4	6	39	3.01.19	Prod. ostie, coni e cialde . .	—	—	—
1.05.06	Macchine agricole conto terzi .	2	2	25	3.01.20	Produzione di lieviti . . . . .	1	3	1
1.05.07	Macchine agricole di consorzi e cooperative aziendali. . . . .	2	4	14	3.01.21	Altri stab. delle ind. alimentari	2	34	22
1.05 C	<i>Enti economici per l'agricoltura . .</i>	26	203	127	<i>3.01 G</i>	<i>Industrie bevande alcoliche . . . .</i>	<i>75</i>	<i>780</i>	<i>5.343</i>
1.05.08	Produzione e distribuzione mezzi tecnici per l'agricoltura . . . .	26	203	127	3.01.22	Prod. vini e mosti concentrati	60	488	2.557
					3.01.23	Alcol di 2ª cat., acquav. e liquori	13	70	856
					3.01.24	Malto, birra ed estratti di malto	2	222	1.930
<b>2</b>	<b>INDUSTRIE ESTRATTIVE. . . .</b>	<b>67</b>	<b>870</b>	<b>5.120</b>	<i>3.01 H</i>	<i>Industrie delle bevande analcoliche .</i>	<i>19</i>	<i>184</i>	<i>464</i>
<b>2.01</b>	<b>ESTRAZ. CARBONI FOSSILI E TORBA .</b>	<b>1</b>	<b>5</b>	<b>—</b>	3.01.25	Bevande analcoliche e seltz . .	19	184	464
2.01.01	Miniere di carboni fossili . . . .	—	—	—	<i>3.01 I</i>	<i>Industria del freddo . . . . .</i>	<i>1</i>	<i>5</i>	<i>355</i>
2.01.02	Ricerche di carboni fossili . . . .	—	—	—	3.01.26	Produzione di ghiaccio . . . .	—	—	—
2.01.03	Miniere di lignite . . . . .	—	—	—	3.01.27	Mag. frigor. per conto terzi . .	1	5	355
2.01.04	Cave di torba. . . . .	1	5	—	<b>3.02</b>	<b>INDUSTRIA DEL TABACCO. . . . .</b>	<b>—</b>	<b>—</b>	<b>—</b>
2.01.05	Ricerche di lignite. . . . .	—	—	—	3.02.01	Stagion., manipol. foglie tabacco	—	—	—
2.01.06	Ricerche di torba. . . . .	—	—	—	3.02.02	Lavoraz. tabacchi stagionati . .	—	—	—
<b>2.02</b>	<b>ESTRAZ. COMBUST. LIQUIDI E GASSOSI</b>	<b>—</b>	<b>—</b>	<b>—</b>	<b>3.03</b>	<b>IND. SETA, COTONE E LAV. FIBRE ARTIF.</b>	<b>5</b>	<b>335</b>	<b>1.143</b>
2.02.01	Min. combust. liquidi e gassosi	—	—	—	<i>3.03 A</i>	<i>Industria della seta . . . . .</i>	<i>—</i>	<i>—</i>	<i>—</i>
2.02.02	Ric. combust. liquidi e gassosi	—	—	—	3.03.01	Produzione del seme bachi. . .	—	—	—
<b>2.03</b>	<b>ESTRAZIONE MINERALI METALLIFERI .</b>	<b>3</b>	<b>280</b>	<b>2.165</b>	3.03.02	Essiccazione di bozzoli . . . .	—	—	—
2.03.01	Miniere di minerali ferrosi . . . .	—	—	—	3.03.03	Trattura della seta . . . . .	—	—	—
2.03.02	Min. di min. metallif. non ferrosi	3	280	2.165	3.03.04	Torcitura della seta . . . . .	—	—	—
2.03.03	Ricerche di minerali metalliferi	—	—	—	3.03.05	Filatura di cascami di seta. . .	—	—	—
<b>2.04</b>	<b>ESTRAZIONE DI ALTRI MINERALI . . .</b>	<b>63</b>	<b>585</b>	<b>2.955</b>	3.03.06	Tessitura della seta . . . . .	—	—	—
2.04 A	<i>Estr. marmo e pietre da costruz. .</i>	56	496	2.849	3.03.07	Tint., stampa filati e tessuti seta	—	—	—
2.04.01	Cave di marmo e pietre affini .	19	292	1.576	<i>3.03 B</i>	<i>Industria del cotone . . . . .</i>	<i>5</i>	<i>335</i>	<i>1.143</i>
2.04.02	Cave di sabbia, ghiaia e pietrisco	37	204	1.273	3.03.08	Filatura e ritoritura del cotone	1	329	1.143
2.04 B	<i>Estr. solfo, sale e altri min. non met.</i>	7	89	106	3.03.09	Tessitura del cotone. . . . .	4	6	—
2.04.03	Miniere di solfo. . . . .	—	—	—	3.03.10	Tint., stampa tessuti di cotone	—	—	—
2.04.04	Prod. sale marino e di ebollizione	1	19	—	<i>3.03 C</i>	<i>Lav. fibre tessili artificiali e sintetiche</i>	<i>—</i>	<i>—</i>	<i>—</i>
2.04.05	Sorgenti di acque minerali . . . .	1	1	—	3.03.11	Torc. fibre tessili artif. e sintet.	—	—	—
2.04.06	Estr. caolino, argilla e gesso . .	—	—	—	3.03.12	Tess. fibre tessili artif. e sintet.	—	—	—
2.04.07	Ricerche minerali non metalliferi	3	62	86	3.03.13	Tint., stampa fib. tess. art. e sint.	—	—	—
2.04.08	Estr. di altri miner. non metallif.	2	7	20	<b>3.04</b>	<b>INDUSTRIE DELLA LANA . . . . .</b>	<b>26</b>	<b>471</b>	<b>970</b>
<b>3</b>	<b>INDUSTRIE MANIFATTURIERE.</b>	<b>5.155</b>	<b>25.553</b>	<b>150.261</b>	3.04.01	Lavatura meccanica della lana .	—	—	—
<b>3.01</b>	<b>INDUSTRIE ALIMENTARI E AFFINI . .</b>	<b>282</b>	<b>2.411</b>	<b>12.156</b>	3.04.02	Pettinatura della lana . . . . .	—	—	—
3.01 A	<i>Ind. molitoria e pastificazione. . .</i>	116	413	2.948	3.04.03	Filatura della lana pettinata . .	—	—	—
3.01.01	Pilatura e altre lavoraz. di cereali	—	—	—	3.04.04	Filatura della lana cardata . .	3	6	16
3.01.02	Molitura di cereali. . . . .	81	243	2.386	3.04.05	Tessitura della lana . . . . .	9	344	632
3.01.03	Panificazione . . . . .	26	115	279	3.04.06	Filat. e tess. a mano della lana	13	23	27
3.01.04	Pastificazione . . . . .	9	55	283	3.04.07	Tintura, stampa tessuti di lana	1	98	295
					<b>3.05</b>	<b>IND. FIBRE DURE E TESSILI VARIE .</b>	<b>112</b>	<b>203</b>	<b>31</b>
					<i>3.05 A</i>	<i>Industria canapa, lino e iuta . . .</i>	<i>3</i>	<i>5</i>	<i>—</i>
					3.05.01	Lavorazione canapa e lino . . .	1	2	—
					3.05.02	Lavorazione della iuta. . . . .	—	—	—
					3.05.03	Fabbricazione cordami e spaghi	2	3	—

## Segue Tav. 9 — Unità locali, addetti e potenza utilizzabile, per categoria di attività economica

N classi- fica- zione	RAMI, CLASSI, SOTTOCLASSI E CATEGORIE DI ATTIVITÀ ECONOMICA	UNITÀ LOCALI			N classi- fica- zione	RAMI, CLASSI, SOTTOCLASSI E CATEGORIE DI ATTIVITÀ ECONOMICA	UNITÀ LOCALI		
		N	Addetti	Potenza utilizza- bile HP			N	Addetti	Potenza utilizza- bile HP
3.05 B	<i>Ind. tessili non altrove classificate</i>	109	198	31	3.12	MACCH. NON ELETTR. E CARP. METALL.	57	1 020	4.997
3.05.04	Lavor. e classif. cascami tessili	1	1	1					
3.05.05	Fabbricazione tappeti da terra .	2	2	4	3.12 A	<i>Fonderie di 2ª fusione. . . . .</i>	3	22	102
3.05.06	Tessuti di maglia e maglieria . .	102	183	25	3.12.01	Fonderie di ghisa . . . . .	2	18	72
3.05.07	Reti da pesca e da caccia . . .	—	—	—	3.12.02	Fonderie di metalli non ferrosi .	1	4	30
3.05.08	Corde e tappeti di cocco . . . .	—	—	—					
3.05.09	Passamanerie, tulli, veli, pizzi .	3	11	1	3.12 B	<i>Macch. motr., app. imp. soll. e trasp.</i>	4	147	1.183
3.05.10	Nastri e tessuti elastici . . . .	—	—	—	3.12.03	Macchine motrici non elettriche	1	3	41
3.05.11	Lavoraz. setole, pelo, penne . .	1	1	—	3.12.04	Trasmissioni e organi relativi. .	1	16	56
3.05.12	Filatura e tessitura dell'amianto	—	—	—	3.12.05	App. per imp. di sollev. e trasp.	2	128	1.086
3.05.13	Filati, tessuti non altrove classif.	—	—	—	3.12.06	Motori a comb. interna per aerom.	—	—	—
3.05.14	Tint., stampa tess. non altr. class.	—	—	—					
3.06	IND. VESTIARIO E ABBIGLIAMENTO . .	1.175	2.514	462	3.12 C	<i>Macchine utensili . . . . .</i>	1	68	517
3.06.01	Fabbricazione feltri e cappelli .	6	22	8	3.12.07	Macch. utens. per lav. metalli . .	—	—	—
3.06.02	Fabbr. trecce e cappelli di paglia	—	—	—	3.12.08	Macch. utens. per lavor. legno .	1	68	517
3.06.03	Laboratori di modisteria . . . .	9	18	1	3.12.09	Utensileria per macchine utensili	—	—	—
3.06.04	Laboratori confezione vestiario .	962	2.041	123	3.12 D	<i>Macch. operatr. e per agricoltura .</i>	11	227	856
3.06.05	Laboratori confezione pellicce. .	9	31	6	3.12.10	Macch. per agricoltura . . . . .	6	122	553
3.06.06	Laboratori confezione biancheria	23	36	—	3.12.11	Macch. per estraz. e tratt. miner.	—	—	—
3.06.07	Fabbricazione guanti in pelle. .	1	1	—	3.12.12	Macch. per ind. tessile e vestiario	—	—	—
3.06.08	Oggetti di ornamento e arredam.	2	5	—	3.12.13	Macch. per carta e grafiche . .	—	—	—
3.06.09	Fabbricazione di bottoni. . . .	—	—	—	3.12.14	Macch. per siderurgia e fonderia	—	—	—
3.06.10	Confez. varie o access. vestiario	13	21	—	3.12.15	Macch. per ind. chimiche e alim.	1	27	44
3.06.11	Labor. di tappezziere in stoffa .	125	269	142	3.12.16	Pompe, compressori e simili . .	4	78	259
3.06.12	Laboratori di materassaio . . . .	25	70	182	3.12 E	<i>Carpent. metall. e appar. termici .</i>	33	511	2.256
3.07	INDUSTRIE DELLE CALZATURE. . . .	483	622	249	3.12.17	Carpenteria metallica . . . . .	25	427	2.023
3.07.01	Calzaturifici . . . . .	—	—	—	3.12.18	Mobili e arredi metallici . . . .	1	4	4
3.07.02	Confez. e rip. a mano di calzature	479	612	240	3.12.19	Forni a combust. e appar. termici	2	50	146
3.07.03	Riparaz. a macchina di calzature	4	10	9	3.12.20	Appar. termici per uso domestico	5	30	83
3.08	INDUSTRIE DELLE PELLI E DEL CUOIO	28	106	458	3.12.21	Carrozze per bambini e infermi	—	—	—
3.08.01	Concierie . . . . .	7	64	439	3.12.22	Costruz. caldaie e serbatoi . . .	—	—	—
3.08.02	Concia, tint. pelli per pellicceria	2	4	10	3.12.23	Costruz. appar. igienico-sanitari	—	—	—
3.08.03	Fabbr. articoli di cuoio e pelle	19	38	9	3.12 F	<i>Prod. mecc. non altrove classificati .</i>	5	45	83
3.09	IND. MOBILIO E ARREDAM. IN LEGNO	206	957	2.412	3.12.24	Serram. e minuterie metalliche .	3	24	51
3.09.01	Fabbr. mobili e arred. in legno	194	916	2.399	3.12.25	Scatolame e fustame metallico .	—	—	—
3.09.02	Laccat., dorat., lucidatura mobili	12	41	13	3.12.26	Fabbricazione molle . . . . .	—	—	—
3.10	INDUSTRIE DEL LEGNO. . . . .	1.390	4.638	35.796	3.12.27	Bulloneria e viteria lavorata . .	1	8	13
3.10 A	<i>Ind. del legno, del sughero e affini</i>	1.296	4.529	35.276	3.12.28	Stoviglie, vasellame, posateria .	1	13	19
3.10.01	Stagion. e conserv. del legno . .	290	1.734	10.899	3.12.29	Coltell. ed attrezzi per mestieri .	—	—	—
3.10.02	Prod. compensati e tranciati . .	4	359	13.814	3.12.30	Armi da fuoco e materiale bellico	—	—	—
3.10.03	Fabbricaz. recipienti in legno . .	122	342	1.898	3.13	APPAR. ELETTR. E DI TELECOMUNICAZ.	5	85	212
3.10.04	Falegnameria e carpent. in legno	809	1.854	7.707	3.13.01	Macchine e apparecchi elettrici .	5	85	212
3.10.05	Fabbric. utensili e attrezzi . . .	16	35	107	3.13.02	Apparecchi di telecomunicazione	—	—	—
3.10.06	Prepar. crine veget. e lav. vimini	3	17	44	3.14	MECC. DI PRECIS., OREFIC., ARGENT.	22	357	332
3.10.07	Fabbricazione scope . . . . .	1	2	2	3.14.01	Apparecchi per prove materiali .	—	—	—
3.10.08	Lavorazione sughero . . . . .	—	—	—	3.14.02	Orologi e movimenti orologeria .	—	—	—
3.10.09	Fabbricazione infissi . . . . .	50	180	790	3.14.03	Strumenti ottici . . . . .	2	291	253
3.10.10	Fabbricazione bauli in legno . .	—	—	—	3.14.04	Strum. per misure peso e capacità	1	7	17
3.10.11	Fabbricaz. di casse da morto. . .	1	6	15	3.14.05	Macchine per scrivere e calcolare	—	—	—
3.10.12	Fabbric. di modelli per fonderia	—	—	—	3.14.06	Strum. e apparecchi per medicina	5	17	29
3.10 B	<i>Ind. veic. e carpent. navale in legno</i>	94	109	520	3.14.07	Medaglie, oreficeria e argenteria	14	42	33
3.10.13	Costruz. e riparaz. veicoli in legno	94	109	520	3.14.08	Strum. topografici e geodetici .	—	—	—
3.10.14	Carpenteria navale in legno . .	—	—	—	3.14.09	Costruz. bilance precisione . . .	—	—	—
3.11	INDUSTRIE METALLURGICHE. . . . .	3	3.352	43.612	3.15	OFFICINE MECCANICHE . . . . .	1.097	3.119	7.194
3.11.01	Prod. ghisa, acciaio e ferroleghie	1	1.652	30.231	3.15.01	Fuc., stamp. e imb. met. ferrosi	—	—	—
3.11.02	Trafilazione a freddo di tubi . .	—	—	—	3.15.02	Fuc., stamp., imbut. met. non fer.	2	3	7
3.11.03	Prod. e lavor. metalli non ferrosi	2	1.700	13.381	3.15.03	Tratt. sup. ed elettrolit. met.	18	92	93
3.11.04	Pezzi acc. fucin. e stamp. a caldo	—	—	—	3.15.04	Picchettaggio e coloritura navi .	—	—	—
3.11.05	Fabbric. tubi senza saldatura . .	—	—	—	3.15.05	Off. da ramaio, stagnino, fabbro	430	968	3.719
3.11.06	Prod. fili ferro e acciaio . . . .	—	—	—	3.15.06	Riparazioni di autoveicoli . . . .	196	857	1.561
3.11.07	Derivati lavorazione del filo . .	—	—	—	3.15.07	Riparaz. motoveicoli e biciclette	120	258	471
3.11.08	Prod. bulloni e dadi grezzi . . .	—	—	—	3.15.08	Rip. imp. frig. e macch. per scriv.	26	91	131
					3.15.09	Lav. e riparaz. mecc. generiche	87	229	791
					3.15.10	Ripar. macch. elettr. e telecom.	118	259	167
					3.15.11	Rip. appar. riscald. e idrico-san.	76	280	249
					3.15.12	Riparazione fonografi . . . . .	—	—	—
					3.15.13	Ripar. strum. scientif. e di precis.	—	—	—

Segue Tav. 9 — Unità locali, addetti e potenza utilizzabile, per categoria di attività economica

N classi- fica- zione	RAMI, CLASSI, SOTTOCLASSI E CATEGORIE DI ATTIVITÀ ECONOMICA	UNITÀ LOCALI			N classi- fica- zione	RAMI, CLASSI, SOTTOCLASSI E CATEGORIE DI ATTIVITÀ ECONOMICA	UNITÀ LOCALI		
		N	Addetti	Potenza utilizza- bile HP			N	Addetti	Potenza utilizza- bile HP
3.15.14	Riparaz. strumenti ottici . . .	—	—	—	3.23	IND. POLIGRAFICHE ED EDITORIALI .	53	560	706
3.15.15	Riparazione di orologeria . . .	24	42	5	3.23.01	Stabilimenti arti grafiche . . .	33	400	504
3.15.16	Riparaz. strumenti musicali . .	—	—	—	3.23.02	Legatorie e rilegatorie . . . . .	12	73	75
3.16	COSTRUZ. MEZZI DI TRASPORTO . . .	2	2.764	20.626	3.23.03	Editorie e agenzie di stampa . .	5	78	126
3.16.01	Biciclette e loro parti . . . . .	—	—	—	3.23.04	Laboratori riproduzione disegni.	3	9	1
3.16.02	Motoveicoli e mototelai . . . . .	—	—	—	3.24	IND. FOTO-FONO-CINEMATOGRAFICHE .	67	174	43
3.16.03	Autoveicoli e autotelai . . . . .	1	2.744	20.540	3.24.01	Studi fotografici . . . . .	66	172	43
3.16.04	Carrozzerie per auto-motoveicoli	1	20	86	3.24.02	Prod., sincron., doppiat. films	1	2	—
3.16.05	Parti e access. di auto-motoveic.	—	—	—	3.24.03	Incis. ediz. dischi fonografici . .	—	—	—
3.16.06	Materiale rotabile ferro-tramviar.	—	—	—	3.25	OGGETTI IN MATERIE PLASTICHE . . .	3	31	77
3.16.07	Costruz. altri veicoli metallici .	—	—	—	3.25.01	Art. per ind. mecc. e mezzi trasp.	—	—	—
3.16.08	Costruz. e riparaz. di aeromobili	—	—	—	3.25.02	Fabbric. pavimenti, piastrelle .	—	—	—
3.16.09	Cantieri navali per costr. metall.	—	—	—	3.25.03	Art. per ind. elettr. ed elettrodom.	—	—	—
3.16.10	Cantieri per demolizione navi .	—	—	—	3.25.04	Art. per ottica, foto-cinematogr.	—	—	—
3.17	LAVORAZ. MINERALI NON METALLIFERI	80	661	4.618	3.25.05	Artic. per industria chimica . .	—	—	—
3.17.01	Macinaz. minerali non metalliferi	1	2	79	3.25.06	Artic. per abbigliam. e arredam.	—	—	—
3.17.02	Lavorazione pietra da costruz. .	—	—	—	3.25.07	Artic. per farmacia e medicina . .	—	—	—
3.17.03	Lavorazione marmi e pietre affini	28	219	2.792	3.25.08	Artic. per cancelleria e simili . .	—	—	—
3.17.04	Fabbricazione cemento . . . . .	1	1	11	3.25.09	Artic. per imballaggi e confez. .	—	—	—
3.17.05	Produzione calce viva e idrata .	2	37	212	3.25.10	Giocattoli e parti di strum. mus.	—	—	—
3.17.06	Produzione calce idraulica . . .	—	—	—	3.25.11	Fabbricaz. di articoli vari . . .	3	31	77
3.17.07	Produzione di gesso . . . . .	—	—	—	3.26	INDUSTRIE MANIFATTURIERE VARIE .	15	139	231
3.17.08	Fabbricazione laterizi . . . . .	9	105	625	3.26.01	Cavi e condutt. elettrici isolati	—	—	—
3.17.09	Ceramica, grès e mater. refratt.	6	26	29	3.26.02	Lamp. elettr., lamp. e tubi lumin.	1	18	3
3.17.10	Fabbricazione abrasivi naturali	—	—	—	3.26.03	Fabbric. strumenti musicali . .	4	29	126
3.17.11	Fabbr. manufatti in cemento . .	23	179	660	3.26.04	Fabbric. e preparaz. cartapeccora	—	—	—
3.17.12	Fabbr. lastre, tubi di cem.-am.	—	—	—	3.26.05	Carta carb., nastri macch. scriv.	—	—	—
3.17.13	Fabbricazione e lavor. vetro . .	9	82	194	3.26.06	Materiali dielettrici . . . . .	—	—	—
3.17.14	Lavoraz. pietre dure e preziose	—	—	—	3.26.07	Armature e montature per occhiali	—	—	—
3.17.15	Fabbr. altri prod. min. non met.	1	10	16	3.26.08	Manichini e materiali didattici .	—	—	—
3.18	INDUSTRIE CHIMICHE. . . . .	23	665	9 000	3.26.09	Altre industrie manifatturiere .	10	92	102
3.18.01	Chimico-estratt. e chimico-miner.	—	—	—	4	COSTRUZ. E INSTALL. IMPIANTI	809	10.932	18.732
3.18.02	Produzione di esplosivi . . . . .	—	—	—	4.01	COSTRUZIONI . . . . .	711	9.368	15.234
3.18.03	Acido solforico, concimi fosfatici	6	598	8.792	4.01.01	Cantieri per costruz. edili . . .	365	5.970	7.437
3.18.04	Soda, potassa, cloro e derivati .	1	1	—	4.01.02	Mov. di terra e lavori stradali .	75	1.003	1.402
3.18.05	Prod. elettrodi di carbone . . .	—	—	—	4.01.03	Edilizia specializzata. . . . .	31	1.450	6.084
3.18.06	Carburo di calcio e abrasivi artif.	—	—	—	4.01.04	Edil. minore, attiv. aus. edilizia	240	945	311
3.18.07	Acido acetico e alcol metilico .	—	—	—	4.02	INDUSTRIE INSTALLAZIONE IMPIANTI .	98	1.564	3.498
3.18.08	Alcol etilico di 1ª categoria . .	—	—	—	4.02.01	Impianti riscald. idrico-sanitari.	53	852	210
3.18.09	Produzione di gas compressi . .	1	12	13	4.02.02	Imp. prod. e trasf. energia elettr.	39	674	3.288
3.18.10	Oli e grassi vegetali ed animali	—	—	—	4.02.03	Imp. teleg., telef. e radiotelegraf.	1	23	—
3.18.11	Saponi, detersivi, profumerie . .	12	47	185	4.02.04	Manutenz. e cond. impianti .	5	15	—
3.18.12	Prod. dei derivati agrumari . . .	—	—	—	5	ENERG. ELETTR., GAS E ACQUA	219	1.663	248.900
3.18.13	Tartari, tartrati e derivati . . .	—	—	—	5.01	PROD. E DISTRIB. ENERGIA ELETTRICA	161	1.477	246.742
3.18.14	Produzione farmaceut. ed affini	2	4	6	5.01.01	Prod. e distr. energia idroelettrica	160	1.475	246.742
3.18.15	Estratti per concia e tinta . . .	—	—	—	5.01.02	Prod. e distr. energia termoelett.	1	2	—
3.18.16	Colori organici sintetici . . . . .	—	—	—	5.02	PRODUZIONE E DISTRIBUZIONE GAS .	3	55	173
3.18.17	Vernici, pitture, inchiostri, colle	—	—	—	5.02.01	Prod. e distrib. gas illuminante	2	50	167
3.18.18	Mat. plastiche e resine sintetiche	1	3	4	5.02.02	Trasporto e distrib. gas naturali	—	—	—
3.18.19	Trasparente di cellulosa . . . . .	—	—	—	5.02.03	Imbottigliamento gas in bombole	1	5	6
3.18.20	Produzione di materiali sensibili	—	—	—	5.03	DISTRIBUZIONE DI ACQUA. . . . .	55	131	1.985
3.18.21	Produzioni chimiche varie . . . .	—	—	—	5.03.01	Distribuzione acqua potabile . .	49	120	1.985
3.18.22	Laboratori analisi chimiche. . .	—	—	—	5.03.02	Distribuzione acqua non potabile	6	11	—
3.19	DERIVATI PETROLIO E CARBONE. . .	2	9	34	6	COMMERCIO. . . . .	8.432	29.000	27.247
3.19.01	Oli minerali, miscele lubrificanti	1	6	5	6.01	COMMERCIO ALL'INGROSSO . . . . .	891	6.477	15.275
3.19.02	Raffinerie di petrolio . . . . .	—	—	—	6.01 A	Prodotti agricoli e alimentari . . .	419	4.213	11.586
3.19.03	Derivati distillazione del carbone	1	3	29	6.01.01	Cereali e legumi secchi. . . . .	6	15	1
3.19.04	Cokerie . . . . .	—	—	—	6.01.02	Sementi e piante officinali . . .	3	9	3
3.20	INDUSTRIE DELLA GOMMA ELASTICA .	12	29	64	6.01.03	Fiori, piante ornam. e semi giard.	5	9	3
3.20.01	Prod. artic. gomma elastica . .	1	4	8	6.01.04	Frutta, agrumi, ortaggi e funghi	174	3.363	10.572
3.20.02	Vulcan. e ripar. oggetti gomma	11	25	56					
3.21	PROD. CELL. TESS. E FIBR. TESS. ARTIF.	—	—	—					
3.21.01	Produzione cellul. per usi tessili	—	—	—					
3.21.02	Fibre tessili artific. e sintetiche .	—	—	—					
3.22	IND. DELLA CARTA E CARTOTECNICA .	7	331	4.838					
3.22.01	Fabbricaz. di carta e cartone . .	4	318	4.809					
3.22.02	Trasformazione carta e cartone .	3	13	29					

## Seque Tav. 9 — Unità locali, addetti e potenza utilizzabile, per categoria di attività economica

N classi- fica- zione	RAMI, CLASSI, SOTTOCLASSI E CATEGORIE DI ATTIVITÀ ECONOMICA	UNITÀ LOCALI			N classi- fica- zione	RAMI, CLASSI, SOTTOCLASSI E CATEGORIE DI ATTIVITÀ ECONOMICA	UNITÀ LOCALI		
		N	Addetti	Potenza utilizza- bile HP			N	Addetti	Potenza utilizza- bile HP
6.01.05	Animali vivi (bovini, suini, ecc.)	60	77	1	6.02.03	Macell. di carne ovina e caprina	3	8	20
6.01.06	Uova e animali vivi da cortile	1	1	—	6.02.04	Macellerie di carne mista . . .	302	919	2.026
6.01.07	Carni bovine, suine, equine, ovine	2	5	1	6.02.05	Tripperie . . . . .	—	—	—
6.01.08	Pollame morto e selvaggina . .	3	11	20	6.02.06	Rivend. pollame e selvaggina . .	15	31	23
6.01.09	Salumi e conserve alimentari . .	8	46	133	6.02.07	Pizzicherie e rosticcerie . . . .	17	45	12
6.01.10	Prod. pesca, freschi e congelati	1	4	5	6.02.08	Rivendite di pesce. . . . .	23	46	36
6.01.11	Prodotti pesca, secchi e conserv.	—	—	—	6.02.09	Latterie (senza lic. di P.S.) . . .	151	280	128
6.01.12	Latte, latticini e formaggi . . . .	14	54	59	6.02.10	Cereali, farine, paste alimentari	80	164	76
6.01.13	Farine, pane, paste alimentari . .	19	129	72	6.02.11	Pane e altri gen. al., con ann. for.	227	1.027	1.001
6.01.14	Vino, aceto e acque minerali . . .	85	292	643	6.02.12	Gen. alim. con ann. ost. senza cuc.	11	26	7
6.01.15	Oli alimentari . . . . .	—	—	—	6.02.13	Dolciumi . . . . .	22	53	13
6.01.16	Caffè e surrogati caffè . . . . .	4	21	24	6.02.14	Frutta, ortaggi, legumi freschi . .	327	591	3
6.01.17	Dolciumi di ogni genere . . . . .	15	59	10	6.02.15	Drogherie. . . . .	26	58	—
6.01.18	Foraggi e semi oleosi . . . . .	2	9	4	6.02.16	Vini, liquori, oli . . . . .	96	167	6
6.01.19	Zucchero . . . . .	1	2	—	6.02.17	Tabacchi e altri generi monop.	70	133	—
6.01.20	Droghe, spezie e coloniali . . . .	2	15	—	6.02.18	Supermercati . . . . .	2	30	33
6.01.21	Prod. agricoli e alimentari vari	14	87	35	6.02.19	Generi alimentari vari . . . . .	670	1.842	546
6.01 B	Mat. prime e ausil. non alimentari	274	1.028	2.977	6.03	COMM. MIN. PROD. TESS. E ART. VEST.	919	2.949	298
6.01.22	Fibre tess. e filati uso industr.	—	—	—	6.03.01	Tessuti per abbigliam. e vestiario	57	328	7
6.01.23	Legname e affini . . . . .	176	627	2.493	6.03.02	Confez. uomo, signora e bambino	79	300	1
6.01.24	Pelli greggie . . . . .	5	10	—	6.03.03	Bianch., magl., art. abbigliam. . .	108	350	8
6.01.25	Solfo, pietre per uso industriale	—	—	—	6.03.04	Filati, mercerie, passam. e ricami	105	247	—
6.01.26	Materiali da costruzione . . . . .	42	189	304	6.03.05	Cappelli . . . . .	14	43	—
6.01.27	Metalli ferrosi . . . . .	2	15	—	6.03.06	Cuoi, pellami e access. calzate . .	11	63	1
6.01.28	Metalli non ferrosi. . . . .	—	—	—	6.03.07	Calzature. . . . .	116	310	24
6.01.29	Minerali metalliferi . . . . .	—	—	—	6.03.08	Ombrelli, bastoni, artic. viaggio	37	134	5
6.01.30	Combustibili solidi. . . . .	25	84	115	6.03.09	Pelliccerie . . . . .	7	29	1
6.01.31	Oli miner., carbur. e lubrificanti	7	57	59	6.03.10	Articoli sportivi. . . . .	21	58	10
6.01.32	Cenci, cascami, carta da macero	7	11	—	6.03.11	Art. gomma, effetti vest. gomm.	7	33	—
6.01.33	Rottami metallici . . . . .	10	35	6	6.03.12	Spaghi, cordami, sacchi, tele iuta	3	15	—
6.01 C	Prodotti industriali non aliment. .	198	1.236	712	6.03.13	Art. in vimini, giunchi e simili	3	7	—
6.01.34	Prod. finiti in ferro o altro mat.	5	64	8	6.03.14	Mobili . . . . .	50	132	122
6.01.35	Macchine utensili . . . . .	7	33	—	6.03.15	Stucchi, carte da parati ed affini	—	—	—
6.01.36	Macchine per l'industria tessile . .	—	—	—	6.03.16	Utens., casual, vetrerie, ceramiche	54	154	21
6.01.37	Macchine per l'edilizia. . . . .	4	14	—	6.03.17	Chincaglierie e bigiotterie . . . .	16	34	—
6.01.38	Altre macch. per ind. e comm.	6	14	—	6.03.18	Botteghe antiquarie . . . . .	12	19	—
6.01.39	Attrezzi e mater. per uso industr.	9	40	7	6.03.19	Ogg. d'arte moderna e contemp.	2	9	—
6.01.40	Macchine e attrezzi agricoli . . . .	9	75	157	6.03.20	Quadri, bronzi, sculture, stampe	21	52	22
6.01.41	Macchine per scrivere e calcolare	—	—	—	6.03.21	Arredi sacri e articoli religiosi.	7	12	—
6.01.42	Appar. e mater. radio-televisivo	4	36	—	6.03.22	Gioielli, orfec., argent. e orolog.	87	185	29
6.02.43	Appar. ott., fotog., strum. precis.	—	—	—	6.03.23	Fiori e piante ornam. e da fiore	48	152	7
6.01.44	Orologerie ed accessori . . . . .	2	22	25	6.03.24	Tessuti per arredam. e tendaggi	3	8	—
6.01.45	Veicoli, access. e parti ricambio	7	174	294	6.03.25	Grandi magazzini . . . . .	1	112	39
6.01.46	Gioie, pietre e metalli preziosi . .	1	2	—	6.03.26	Indumenti e oggetti usati . . . .	10	18	—
6.01.47	Prodotti chimici per l'agricoltura	17	131	7	6.03.27	Altri prodotti tess. e art. vestiario	40	145	1
6.01.48	Cuoi e pelli conciate. . . . .	3	7	—	6.04	COMM. MIN. PROD. MECCAN. E ART. VARI	706	2.617	1.283
6.01.49	Calzature ed access. per calzature	3	9	—	6.04.01	Ferramenta, utensili, casseforti . .	49	212	24
6.01.50	Tessuti per abbigliamento . . . . .	2	45	7	6.04.02	Appar. e mater. per imp. idraul.	14	44	—
6.01.51	Tessuti per arredamento . . . . .	1	2	—	6.04.03	Macch. ap. attr. per agr. e ind.	30	85	1
6.01.52	Filati, cucir., mercer. e passaman.	7	25	—	6.04.04	Macch., mob., attr. met. per uffici	15	76	2
6.01.53	Articoli abbigliam. e vestiario . .	8	77	—	6.04.05	Mater. elettr., oggetti illuminaz.	41	182	35
6.01.54	Pellicce e pelli da pellicceria . .	1	1	—	6.04.06	Apparecchi elettrodomestici. . . .	50	308	179
6.01.55	Art. da viaggio, pellett., marocch.	—	—	—	6.04.07	Macch., mob. in met. per uso dom.	15	45	1
6.01.56	Mobili . . . . .	6	28	8	6.04.08	Appar. ott., fot., strum. di precis.	32	96	9
6.01.57	Oggetti di arredamento . . . . .	1	2	—	6.04.09	Armi, muniz., attr. caccia e pesca	4	7	4
6.01.58	Carta da parati. . . . .	—	—	—	6.04.10	Veicoli, pezzi ricambio e access.	25	181	107
6.01.59	Macch. e appar. per uso domestico	11	78	13	6.04.11	Motoveic., bicicl., pezzi ricambio	16	69	10
6.01.60	Vetrerie, cristallerie, ceramiche . .	9	57	—	6.04.12	Cartolerie . . . . .	56	142	22
6.01.61	Spaghi e cordami, sacchi e simili	—	—	—	6.04.13	Librerie . . . . .	28	174	6
6.01.62	Recip. in legno, articoli vimini . . .	—	—	—	6.04.14	Rivendite giornali e riviste . . . .	39	66	—
6.01.63	Carta e cartone in genere . . . . .	4	27	21	6.04.15	App. rad.-telev., gramm., dischi	28	104	5
6.01.64	Artic. cartoleria e cancelleria . . .	2	6	—	6.04.16	Pianof. e strum. a fiato e corda	2	3	—
6.01.65	Libri . . . . .	—	—	—	6.04.17	Edizioni musicali . . . . .	—	—	—
6.01.66	Prod. chimici, oli e grassi per ind.	8	19	—	6.04.18	Giocattoli e affini . . . . .	10	36	9
6.01.67	Colori e vernici . . . . .	3	10	—	6.04.19	Vernici, smalti, colori, pennelli . .	26	78	96
6.01.68	Saponi bucato, deters. e candele	1	1	—	6.04.20	Laterizi, cemento, calce . . . . .	6	44	7
6.01.69	Special. medicinali e profumeria	11	59	9	6.04.21	Art. sanit., prod. chimico-farmac.	12	40	—
6.01.70	Art. sanit., da medic. e ferri chir.	5	25	16	6.04.22	Profum., ogg. per toletta e igien.	31	104	—
6.01.71	Giocattoli e articoli sportivi . . . .	2	9	—	6.04.23	Distributori di carburanti . . . . .	110	284	505
6.01.72	Strum. musicali e accessori . . . . .	—	—	—	6.04.24	Distributori di gas in bombole . . .	9	16	16
6.01.73	Altri prod. ind. non alimentari.	39	143	140	6.04.25	Legna da ardere e carbone . . . . .	19	51	122
6.02	COMM. MINUTO GENERI ALIMENTARI . .	2.060	5.460	3.991	6.04.26	Concimi e altri prod. utili agric.	23	129	122
6.02.01	Macellerie di carne bovina . . . . .	10	25	40	6.04.27	Saponi da bucato, detersivi, ecc.	1	5	—
6.02.02	Macellerie di carne equina . . . . .	8	15	21					



## Segue TAV. 9 — Unità locali, addetti e potenza utilizzabile, per categoria di attività economica

N classi- fica- zione	RAMI, CLASSI, SOTTOCLASSI E CATEGORIE DI ATTIVITÀ ECONOMICA	UNITÀ LOCALI			N classi- fica- zione	RAMI, CLASSI, SOTTOCLASSI E CATEGORIE DI ATTIVITÀ ECONOMICA	UNITÀ LOCALI		
		N	Addetti	Potenza utilizza- bile HP			N	Addetti	Potenza utilizza- bile HP
6.04.28	Francobolli da collezione . . .	3	6	—	7.05	TRASPORTI MARITTIMI . . . . .	—	—	—
6.04.29	Animali vivi (pesci col., cani, ecc.)	2	5	—	7.05.01	Navigazione di cabotaggio . . .	—	—	—
6.04.30	Altri articoli e prodotti vari . .	10	25	1	7.05.02	Navigazione internazionale . . .	—	—	—
6.05	COMM. MIN. GEN. ALIM. E NON ALIM.	401	1.022	203	7.06	TRASPORTI AEREI . . . . .	—	—	—
6.05.01	Carne, pollame, selvagg. e uova	1	11	27	7.06.01	Servizi di trasporti interni . . .	—	—	—
6.05.02	Pane, paste alimentari e farine .	264	646	134	7.06.02	Servizi di trasp. internazionali .	—	—	—
6.05.03	Pizzic., salum., sals., rosticcerie .	—	—	—	7.07	ATTIVITÀ AUSILIARIE TRASPORTI . . .	139	714	841
6.05.04	Frutta, ortaggi e generi affini .	2	4	1	7.07.01	Agenzie di viaggio e turismo . .	14	28	—
6.05.05	Vini, liquori, oli . . . . .	—	—	—	7.07.02	Servizi ausiliari ferrovie . . . .	2	47	26
6.05.06	Generi alimentari vari . . . . .	128	335	29	7.07.03	Serv. ausil. trasp. su via ordin.	19	168	204
6.05.07	Tessuti, biancheria, merceria . .	4	23	12	7.07.04	Serv. aus. trasp. mar., lac. e fluv.	—	—	—
6.05.08	Calzature e accessori, pellami .	—	—	—	7.07.05	Servizi ausil. trasporti via aerea	—	—	—
6.05.09	Mobili legno, articoli vimini . .	—	—	—	7.07.06	Impr. carico, scarico e facch. .	12	86	—
6.05.10	Prod. tessili e artic. vestiario .	—	—	—	7.07.07	Imprese di portabagagli . . . .	1	1	—
6.05.11	Prod. meccanici e affini . . . .	—	—	—	7.07.08	Imprese di spedizioni . . . . .	58	330	597
6.05.12	Prod. e artic. vari non aliment.	2	3	—	7.07.09	Noleggio mezzi di trasporto . .	33	54	14'
6.06	COMMERCIO AMBULANTE . . . . .	649	908	—	7.08	COMUNICAZIONI . . . . .	117	1.521	172
6.06.01	Generi alimentari . . . . .	230	351	—	7.08.01	Servizi postelegrafonici . . . .	113	1.510	172
6.06.02	Articoli abbigliamento . . . . .	228	316	—	7.08.02	Servizi radiotelegraf. e televisivi	—	—	—
6.06.03	Articoli vari . . . . .	191	241	—	7.08.03	Servizi ausiliari comunicazioni .	4	11	—
6.07	ALBERGHI E PUBBLICI ESERCIZI . .	2.678	9.221	5.396	8	CREDITO E ASSICURAZIONE . . .	247	1.598	20
6.07.01	Alberghi, pensioni, locande . . .	1.587	5.933	4.282	8.01	CREDITO . . . . .	119	1.145	20
6.07.02	Stabilimenti balneari . . . . .	5	19	50	8.01.01	Ist. emiss. e di diritto pubblico .	5	143	15
6.07.03	Ristoranti, trattorie, osterie . .	462	1.531	586	8.01.02	Banche, casse di risparmio, ecc.	64	843	3
6.07.04	Caffè, bar, gelaterie e simili . .	613	1.655	465	8.01.03	Istituti speciali credito . . . . .	1	1	—
6.07.05	Pasticc. con event. anness. prod.	2	5	1	8.01.04	Monti pegno 2ª cat. e agenzie private di pegno . . . . .	—	—	—
6.07.06	Latterie . . . . .	3	6	4	8.01.05	Mutue di credito . . . . .	42	140	2
6.07.07	Sale da bigliardo, sale da ballo .	6	72	8	8.01.06	Servizi ausiliari del credito . . .	7	18	—
6.08	ATTIVITÀ AUSILIARIE DEL COMMERCIO	128	346	801	8.02	ASSICURAZIONE . . . . .	48	156	—
6.08.01	Magazz. gen. dep. conto terzi .	5	42	63	8.02.01	Assicurazione ramo vita . . . .	1	11	—
6.08.02	Mag. dep. ditte ind. e comm. . .	30	96	425	8.02.02	Assicurazione ramo danni . . .	—	—	—
6.08.03	Rappresentanze di commercio .	12	19	1	8.02.03	Assicurazione mista . . . . .	6	12	—
6.08.04	Mediazione immobili e terreni .	18	31	—	8.02.04	Servizi ausiliari assicurazione . .	41	133	—
6.08.05	Imprese immobiliari . . . . .	3	20	—	8.03	GESTIONI FINANZIARIE . . . . .	80	297	—
6.08.06	Mediazione di bestiame . . . . .	5	5	—	8.03.01	Istituti finanziari . . . . .	—	—	—
6.08.07	Mediazione di merci varie . . .	14	24	—	8.03.02	Gestione entrate finanziarie. . .	69	270	—
6.08.08	Agenzie distribuz. prodotti vari	4	21	—	8.03.03	Banchi lotto, conc. pronost., ecc.	11	27	—
6.08.09	Agenz. inform. comm. e serv. vari	17	28	—	9	SERV. E ATTIV. SOCIALI VARIE	669	2.163	1.741
6.08.10	Vendita all'asta mobili e oggetti	1	2	—	9.01	SERVIZI PER IGIENE E PULIZIA . . .	563	1.648	1.412
6.08.11	Agenzie di pubblicità . . . . .	8	27	—	9.01.01	Serv. igiene ed estet. persona .	408	1.119	665
6.08.12	Gestione di pubblici mercati . .	6	20	306	9.01.02	Lavand., stirerie, smacchiatricie .	113	315	627
6.08.13	Forniture di bordo, casermaggio	1	2	4	9.01.03	Serv. pulizia e disinfezione locali	32	69	8
6.08.14	Noleggio attrezzature, macchine	3	8	—	9.01.04	Servizi nettezza urbana . . . . .	4	127	106
6.08.15	Noleggio oggetti uso personale .	1	1	2	9.01.05	Servizi funebri . . . . .	6	18	6
7	TRASPORTI E COMUNICAZIONI.	911	6.163	7.505	9.02	SERVIZI DELLO SPETTACOLO . . . .	45	277	326
7.01	TRASP. FERROV. E TRAMV. ESTRAURB.	54	2.393	1.660	9.02.01	Imprese dello spettacolo . . . .	45	277	326
7.01.01	Ferrovie esercitate dallo Stato .	44	2.220	1.195	9.03	SERVIZI SANITARI . . . . .	47	202	3
7.01.02	Ferrovie in concessione . . . . .	10	173	465	9.03.1	Servizi sanitari privati . . . . .	47	202	3
7.01.03	Servizi tramvie extraurbane . . .	—	—	—	9.03.01	Stab. idropinici e idrotermali .	2	29	—
7.02	TRASPORTI ESTRAURBANI SU STRADA .	423	1.059	256	9.03.05	Farmacie . . . . .	45	173	3
7.02.01	Autol., filovie, funivie extraurb.	12	185	17	9.04	SERV. PRIV. ISTR. E FORMAZ. PROFES.	13	32	—
7.02.02	Trasporto persone con autovett.	50	61	34	9.04.03	Scuole guida, pilotaggio e simili	13	32	—
7.02.03	Serv. extraurb. trasporto merci .	361	813	205	9.08	SERV. VARI NON ALTROVE CLASSIFIC.	1	4	—
7.03	TRASPORTI URBANI . . . . .	178	476	4.576	9.08.03	Copisterie . . . . .	1	4	—
7.03.01	Tramvie, filovie, autolinee . . .	48	304	4.406	9.08.06	Centri meccanogr. per conto terzi	—	—	—
7.03.02	Trasp. pers. con vett. e autovett.	52	54	1					
7.03.03	Servizi urbani trasporto merci .	78	118	169					
7.04	TRASPORTI LACUALI E FLUVIALI . .	—	—	—					
7.04.01	Navigazione lacuale . . . . .	—	—	—					
7.04.02	Navigazione fluviale . . . . .	—	—	—					
						TOTALE . . . . .	16.604	78.498	460.963



TAV. 10 — Addetti alle unità locali per categoria posizionale e sesso

N classi- fica- zione	RAMI, CLASSI E SOTTOCLASSI DI ATTIVITÀ ECONOMICA	IMPREDI- TORI, TITOLARI, COOPERATORI		FAMILIARI COADIUVANTI		DIRIGENTI E IMPIEGATI		CATEGORIE SPECIALI, OPERAI SPE- CIALIZZATI E QUALIFICATI		OPERAI COMUNI E MANOVALI		APPRENDISTI		ALTRI		TOTALE	
		MF	M	MF	M	MF	M	MF	M	MF	M	MF	M	MF	M	MF	M
		1	AGRICOLTURA, FORESTE, CACCIA E PESCA	77	76	20	12	165	116	123	123	156	143	15	11	—	—
1.03	Foreste . . . . .	14	14	1	1	1	1	11	11	41	41	—	—	—	—	68	68
1.04	Pesca . . . . .	4	4	1	—	—	—	—	—	—	—	—	—	—	—	5	4
1.04 A	Pesca in acque dolci . . . . .	4	4	1	—	—	—	—	—	—	—	—	—	—	—	5	4
1.04 B	Pesca e allev. in acque marine. . . . .	—	—	—	—	—	—	—	—	—	—	—	—	—	—	—	—
1.05	Attività connesse con l'agricoltura. . . . .	59	58	18	11	164	115	112	112	115	102	15	11	—	—	483	409
1.05 A	Attività trasform. annesse ad aziende agricole o svolte in sociale. . . . .	55	54	18	11	52	26	79	79	60	60	10	6	—	—	274	236
1.05 B	Esercizio di macchine agricole . . . . .	3	3	—	—	—	—	1	1	2	2	—	—	—	—	6	6
1.05 C	Enti economici per l'agricoltura. . . . .	1	1	—	—	112	89	32	32	53	40	5	5	—	—	203	167
2	INDUSTRIE ESTRATTIVE . . . . .	53	51	13	9	37	32	326	317	428	422	8	8	5	3	870	842
2.01	Estraz. di carboni fossili e di torba . . . . .	5	5	—	—	—	—	—	—	—	—	—	—	—	—	5	5
2.02	Estraz. di combustibili liquidi e gassosi . . . . .	—	—	—	—	—	—	—	—	—	—	—	—	—	—	—	—
2.03	Estraz. di minerali metalliferi . . . . .	—	—	—	—	12	12	80	80	188	186	—	—	—	—	280	278
2.04	Estraz. di altri minerali. . . . .	48	46	13	9	25	20	246	237	240	236	8	8	5	3	585	559
2.04 A	Marmo, pietre e altri mater. da costruz. Solfo, sale e altri miner. non metalliferi	47	46	10	8	24	19	227	218	180	176	4	4	4	2	496	473
2.04 B		1	—	3	1	1	1	19	19	60	60	4	4	1	1	89	86
3	INDUSTRIE MANIFATTURIERE . . . . .	5.202	4.650	1.323	887	1.740	1.255	7.671	6.922	6.796	5.580	2.646	2.063	175	139	25.553	21.496
3.01	Industrie alimentari e affini. . . . .	320	304	143	81	298	165	577	524	971	493	95	56	7	6	2.411	1.629
3.01 A	Ind. molitoria e della pastificazione. . . . .	117	112	49	25	41	20	125	112	60	49	20	16	1	1	413	335
3.01 B	Industria dolciaria . . . . .	32	29	27	9	3	1	12	10	18	7	35	31	—	—	127	87
3.01 C	Industria conserviera . . . . .	24	23	9	5	120	61	138	111	470	89	18	1	2	2	781	292
3.01 D	Industria casearia . . . . .	47	42	—	—	4	2	15	15	14	6	2	2	—	—	82	67
3.01 E	Industria olearia . . . . .	—	—	—	—	—	—	2	2	—	—	—	—	—	—	2	2
3.01 F	Industrie alimentari varie . . . . .	2	2	—	—	2	1	7	5	26	18	—	—	—	—	37	26
3.01 G	Industrie bevande alcoliche. . . . .	74	74	41	32	107	68	240	236	297	263	18	4	3	2	780	679
3.01 H	Industrie bevande analcoliche. . . . .	23	21	17	10	19	10	37	32	85	60	2	2	1	1	184	136
3.01 I	Industria del freddo. . . . .	1	1	—	—	2	2	1	1	1	1	—	—	—	—	5	5
3.02	Industria del tabacco. . . . .	—	—	—	—	—	—	—	—	—	—	—	—	—	—	—	—
3.03	Ind. della seta, del cotone e della lavoraz. delle fibre tessili artif. e sintetiche. . . . .	7	6	1	1	10	8	281	49	35	6	1	1	—	—	335	71
3.03 A	Industria della seta . . . . .	—	—	—	—	—	—	—	—	—	—	—	—	—	—	—	—
3.03 B	Industria del cotone. . . . .	7	6	1	1	10	8	281	49	35	6	1	1	—	—	335	71
3.03 C	Lavoraz. fibre tessili artif. e sintetiche . . . . .	—	—	—	—	—	—	—	—	—	—	—	—	—	—	—	—
3.04	Industrie della lana . . . . .	28	23	8	4	29	17	322	203	42	20	34	19	8	2	471	288
3.05	Ind. delle fibre dure e tessili varie. . . . .	112	13	22	5	—	—	19	2	8	—	42	2	—	—	203	22
3.05 A	Canapa, lino, iuta e simili . . . . .	3	3	2	2	—	—	—	—	—	—	—	—	—	—	5	5
3.05 B	Tessili varie non altrove classificate . . . . .	109	10	20	3	—	—	19	2	8	—	42	2	—	—	198	17
3.06	Ind. del vestiario e dell'abbigliamento . . . . .	1.172	785	241	85	41	17	223	82	300	65	535	155	2	2	2.514	1.191
3.07	Industrie delle calzature . . . . .	480	475	64	40	2	1	23	23	35	32	18	14	—	—	622	585
3.08	Ind. delle pelli e del cuoio . . . . .	29	29	11	7	9	9	40	37	10	9	5	4	2	2	106	97
3.09	Ind. mobilio e arredam. in legno . . . . .	213	212	64	62	35	18	374	347	147	108	121	119	3	3	957	869
3.10	Industrie del legno. . . . .	1.387	1.380	352	310	143	101	1.144	1.134	1.196	1.121	383	373	33	29	4.638	4.448
3.10 A	Legno, sughero e affini . . . . .	1.294	1.287	343	301	143	101	1.141	1.131	1.196	1.121	379	369	33	29	4.529	4.339
3.10 B	Veicoli e carpenteria navale . . . . .	93	93	9	9	—	—	3	3	—	—	4	4	—	—	109	109
3.11	Industrie metallurgiche . . . . .	5	5	—	—	399	346	1.399	1.354	1.459	1.410	32	32	58	39	3.352	3.186
3.12	Costruz. di macchine non elettriche, di carpenteria metallica e simili . . . . .	70	69	25	18	98	66	355	354	245	240	224	224	3	3	1.020	974
3.12 A	Fonderie di 2ª fusione . . . . .	4	4	—	—	1	1	11	11	5	5	1	1	—	—	22	22
3.12 B	Macchine motrici non elettriche. . . . .	6	6	1	—	11	9	56	56	20	20	52	52	1	1	147	144
3.12 C	Macch. utens. e utensileria per macch. Macch. operatrici e per agricoltura . . . . .	2	2	—	—	9	7	33	33	6	6	18	18	—	—	68	66
3.12 D	Carpent. metallica, forni e caldaie . . . . .	40	39	16	12	32	23	146	145	160	160	116	116	1	1	511	496
3.12 E	Prod. meccan. non altrove classificati . . . . .	6	6	1	—	4	2	13	13	15	10	6	6	—	—	45	37
3.13	Costruz. di macchine e appar. elettrici Meccanica di precis.; oreficeria, argenteria . . . . .	5	5	—	—	13	11	12	12	40	24	14	14	1	—	85	66
3.14	Oreficeria, argenteria . . . . .	22	21	7	3	55	37	101	97	120	71	49	46	3	3	357	278
3.15	Oreficeria, argenteria . . . . .	1.101	1.089	287	223	54	26	551	547	270	268	849	834	7	7	3.119	2.994
3.16	Ind. costruz. mezzi di trasporto . . . . .	1	1	—	—	246	220	1.277	1.252	1.200	1.195	7	7	33	31	2.764	2.706
3.17	Ind. lavoraz. minerali non metalliferi . . . . .	77	73	23	15	44	27	223	215	245	190	39	34	10	7	661	561
3.18	Industrie chimiche . . . . .	19	19	7	5	151	113	381	377	100	78	7	3	—	—	665	595
3.19	Ind. derivati petrolio e carbone . . . . .	2	2	—	—	1	—	2	—	2	2	2	1	—	—	9	5

## Seque Tav. 10 — Addetti alle unità locali per categoria posizionale e sesso

N classi- fica- zione	RAMI, CLASSI E SOTTOCLASSI DI ATTIVITÀ ECONOMICA	IMPRENDI- TORI, TITOLARI, COOPERATORI		FAMILIARI COADIUVANTI		DIRIGENTI E IMPIEGATI		CATEGORIE SPECIALI, OPERAI SPE- CIALIZZATI E QUALIFICATI		OPERAI COMUNI E MANOVALI		APPRENDISTI		ALTRI		TOTALE	
		MF	M	MF	M	MF	M	MF	M	MF	M	MF	M	MF	M	MF	M
3.20	Industrie della gomma elastica . . . .	13	13	5	4	1	—	4	4	—	—	6	5	—	—	29	26
3.21	Prod. della cellulosa per tessuti, delle fibre tessili artificiali e sintetiche . .	—	—	—	—	—	—	—	—	—	—	—	—	—	—	—	—
3.22	Industrie della carta e della cartotecnica	7	7	3	3	24	19	51	50	241	172	4	1	1	1	331	253
3.23	Industrie poligrafiche ed editoriali . . .	50	48	21	10	64	45	233	187	64	40	126	89	2	2	560	421
3.24	Industrie foto-fono-cinematografiche . .	65	54	33	9	3	—	23	18	21	7	29	10	—	—	174	98
3.25	Prod. oggetti in materie plastiche . . .	3	3	1	1	2	1	3	3	20	14	2	2	—	—	31	24
3.26	Industrie manifatturiere varie . . . . .	14	14	5	1	18	8	53	51	25	15	22	18	2	2	139	109
4	COSTRUZIONI E INSTALL. DI IMPIANTI . .	599	594	194	157	436	331	4.932	4.929	4.086	4.072	647	632	38	34	10.932	10.749
4.01	Costruzioni . . . . .	507	503	162	138	281	220	4.109	4.107	3.856	3.844	421	410	32	29	9.368	9.251
4.02	Installazione impianti. . . . .	92	91	32	19	155	111	823	822	230	228	226	222	6	5	1.564	1.498
5	PROD. E DISTRIB. DI ENERGIA ELET- TRICA E GAS, DISTRIBUZIONE DI ACQUA	158	157	15	14	411	359	642	640	395	391	8	8	34	25	1.663	1.594
5.01	Prod. e distrib. di energia elettrica	106	106	14	14	383	334	579	579	362	358	7	7	26	17	1.477	1.415
5.02	Prod. e distribuzione di gas. . . . .	2	2	—	—	12	11	24	22	17	17	—	—	—	—	55	52
5.03	Distribuzione di acqua . . . . .	50	49	1	—	16	14	39	39	16	16	1	1	8	8	131	127
6	COMMERCIO . . . . .	7.887	5.424	6.430	1.928	3.851	1.632	2.911	1.669	5.078	1.906	2.293	961	550	170	29.000	13.690
6.01	Commercio all'ingrosso . . . . .	818	770	316	180	1.200	725	774	636	3.155	1.007	164	94	50	43	6.477	3.455
6.01 A	Prodotti agricoli e alimentari. . . . .	375	351	166	86	479	303	416	282	2.719	592	51	23	16	12	4.213	1.652
6.01 B	Materie prime e ausil. non alimentari	258	246	72	62	155	114	228	228	288	278	13	11	14	14	1.028	953
6.01 C	Prodotti industriali non alimentari . .	185	173	78	32	575	305	130	126	148	137	100	60	20	17	1.236	850
6.02	Comm. al minuto generi alimentari . . .	1.881	1.264	1.621	501	501	186	387	320	325	261	725	396	20	11	5.460	2.939
6.03	Comm. al minuto prodotti tessili e arti- coli di vestiario e abbigliamento . . .	829	475	566	183	789	145	170	77	92	53	489	84	14	7	2.949	1.024
6.04	Comm. al minuto prod. meccanici . . . .	625	489	386	163	770	416	246	220	259	229	315	225	16	12	2.617	1.754
6.05	Comm. al minuto generi diversi, alim. e non alimenari. . . . .	381	213	354	83	75	20	41	12	37	14	129	24	5	—	1.022	366
6.06	Commercio ambulante . . . . .	652	448	233	105	—	—	—	—	23	16	—	—	—	—	908	569
6.07	Alberghi e pubblici esercizi . . . . .	2.606	1.682	2.919	693	438	108	1.240	352	1.122	261	466	136	430	84	9.221	3.316
6.08	Attività ausiliarie del commercio. . . .	95	83	35	20	78	32	53	52	65	65	5	2	15	13	346	267
7	TRASPORTI E COMUNICAZIONI. . . . .	716	703	169	142	1.564	1.149	1.620	1.471	1.336	1.326	32	28	726	580	6.163	5.399
7.01	Trasporti ferrov. e tramv. extraurbani .	2	2	—	—	518	512	761	761	924	922	—	—	188	157	2.393	2.354
7.02	Trasporti extraurbani su strada . . . . .	422	416	121	100	72	54	329	328	104	102	4	3	7	6	1.059	1.009
7.03	Trasporti urbani . . . . .	177	174	25	24	33	28	198	194	40	40	2	2	1	1	476	463
7.04	Trasporti lacuali e fluviali. . . . .	—	—	—	—	—	—	—	—	—	—	—	—	—	—	—	—
7.05	Trasporti marittimi. . . . .	—	—	—	—	—	—	—	—	—	—	—	—	—	—	—	—
7.06	Trasporti aerei. . . . .	—	—	—	—	—	—	—	—	—	—	—	—	—	—	—	—
7.07	Attività ausiliarie dei trasporti . . . .	110	107	22	18	328	233	59	59	158	157	24	22	13	13	714	609
7.08	Comunicazioni . . . . .	5	4	1	—	613	322	273	129	110	105	2	1	517	403	1.521	964
8	CREDITO, ASSICURAZ. E GESTIONI FINANZ.	116	114	19	9	1.253	953	133	133	2	1	6	2	69	19	1.598	1.231
8.01	Credito . . . . .	66	65	1	—	911	703	102	102	1	—	1	—	63	19	1.145	889
8.02	Assicurazione . . . . .	41	40	17	9	80	33	12	12	1	1	5	2	—	—	156	97
8.03	Gestioni finanziarie. . . . .	9	9	1	—	262	217	19	19	—	—	—	—	6	—	297	245
9	SERVIZI E ATTIVITÀ SOCIALI VARIE . . . .	637	431	257	86	206	112	301	155	304	165	440	88	18	9	2.163	1.046
9.01	Servizi per l'igiene e la pulizia . . . . .	538	338	209	63	22	8	225	103	233	131	420	83	1	1	1.648	727
9.02	Servizi dello spettacolo . . . . .	40	38	14	6	104	68	48	42	52	30	3	3	16	8	277	195
9.03	Servizi sanitari. . . . .	46	42	28	13	71	29	24	6	17	4	15	2	1	—	202	96
9.03 A	Servizi sanitari privati . . . . .	46	42	28	13	71	29	24	6	17	4	15	2	1	—	202	96
9.04	Servizi privati per l'istruzione e la for- mazione professionale. . . . .	12	12	6	4	9	7	4	4	—	—	1	—	—	—	32	27
9.08	Servizi vari, non altrove classificati . .	1	1	—	—	—	—	—	—	2	—	1	—	—	—	4	1
	TOTALE . . . . .	15.445	12.200	8.440	3.244	9.663	5.939	18.659	16.359	18.581	14.006	6.095	3.801	1.615	979	78.498	56.528
	FINO A 18 ANNI . . . . .	9	5	467	203	227	59	118	49	765	303	3.897	2.352	36	19	5.519	2.990
	DA 18 A 20 ANNI . . . . .	51	19	690	314	917	271	618	384	1.298	701	1.539	1.035	77	22	5.190	2.746
	OLTRE 20 ANNI . . . . .	15.385	12.176	7.283	2.727	8.519	5.609	17.923	15.926	16.518	13.002	659	414	1.502	938	67.789	50.792

TAV. 11 — Spese per il personale nel 1960 per titolo di spesa e gruppi posizionali del personale

Migliaia di lire

N. classificazione	RAMI, CLASSI E SOTTOCLASSI DI ATTIVITÀ ECONOMICA	RETRIBUZIONI LORDE				RITENUTE A CARICO DEL PERSONALE				CONTRIBUTI E SPESE A CARICO DEL DATORE DI LAVORO			
		Totale		assegni familiari		Totale		contributi sociali obbligatori		Totale		contributi sociali obbligatori	
		Dirig. e impieg.	Altro personale	Dirig. e impieg.	Altro personale	Dirig. e impieg.	Altro personale	Dirig. e impieg.	Altro personale	Dirig. e impieg.	Altro personale	Dirig. e impieg.	Altro personale
<b>1</b>	<b>AGRICOLTURA, FORESTE, CACCIA E PESCA</b>	<b>176.207</b>	<b>153.925</b>	<b>7.665</b>	<b>17.674</b>	<b>17.789</b>	<b>9.928</b>	<b>11.330</b>	<b>7.708</b>	<b>67.891</b>	<b>52.062</b>	<b>47.083</b>	<b>47.909</b>
1.03	Foreste . . . . .	1.251	9.160	15	1.019	92	558	87	468	373	3.358	373	3.358
1.04	Pesca . . . . .	—	—	—	—	—	—	—	—	—	—	—	—
1.04 A	<i>Pesca in acque dolci</i> . . . . .	—	—	—	—	—	—	—	—	—	—	—	—
1.04 B	<i>Pesca e allev. in acque marine</i> . . . . .	—	—	—	—	—	—	—	—	—	—	—	—
1.05	Attività connesse con l'agricoltura . . . . .	174.956	144.765	7.650	16.655	17.697	9.370	11.243	7.240	67.518	48.704	46.710	44.551
1.05 A	<i>Attività trasform. annesse ad aziende agricole o svolte in sociale</i> . . . . .	41.881	74.747	2.624	9.009	2.877	4.293	2.188	3.491	14.165	29.312	12.233	27.112
1.05 B	<i>Esercizio di macchine agricole</i> . . . . .	—	230	—	—	—	14	—	14	—	77	—	77
1.05 C	<i>Enti economici per l'agricoltura</i> . . . . .	133.075	69.788	5.026	7.646	14.820	5.063	9.055	3.735	53.353	19.315	34.477	17.362
<b>2</b>	<b>INDUSTRIE ESTRATTIVE . . . . .</b>	<b>37.573</b>	<b>463.279</b>	<b>2.106</b>	<b>91.416</b>	<b>3.694</b>	<b>27.013</b>	<b>2.140</b>	<b>20.841</b>	<b>12.428</b>	<b>168.855</b>	<b>8.479</b>	<b>161.183</b>
2.01	Estraz. di carboni fossili e di torba . . . . .	—	801	—	156	—	27	—	23	—	328	—	328
2.02	Estraz. di combustibili liquidi e gassosi . . . . .	—	—	—	—	—	—	—	—	—	—	—	—
2.03	Estraz. di minerali metalliferi . . . . .	16.369	192.242	903	40.093	1.732	11.894	1.014	9.050	6.053	72.958	3.999	69.928
2.04	Estraz. di altri minerali . . . . .	21.204	270.236	1.203	51.167	1.962	15.092	1.126	11.768	6.375	95.569	4.580	90.927
2.04 A	<i>Marmo, pietre e altri mater. da costruz.</i> . . . . .	19.586	240.883	1.052	44.876	1.795	13.646	1.038	10.815	5.833	86.365	4.163	82.410
2.04 B	<i>Solfo, sale e altri miner. non metalliferi</i> . . . . .	1.618	29.353	151	6.291	167	1.446	88	953	542	9.204	417	8.517
<b>3</b>	<b>INDUSTRIE MANIFATTURIERE . . . . .</b>	<b>2.049.236</b>	<b>9.206.096</b>	<b>88.960</b>	<b>1003.645</b>	<b>210.780</b>	<b>636.244</b>	<b>111.322</b>	<b>446.525</b>	<b>801.563</b>	<b>3.525.327</b>	<b>565.029</b>	<b>3.039.416</b>
3.01	Industrie alimentari e affini . . . . .	312.878	780.649	13.168	85.238	29.146	49.962	19.745	40.957	134.240	245.562	108.526	227.812
3.01 A	<i>Ind. molitoria e della pastificazione</i> . . . . .	40.553	126.763	2.588	15.589	3.638	9.159	2.375	7.009	16.231	49.346	11.243	42.871
3.01 B	<i>Industria dolciaria</i> . . . . .	1.607	12.660	—	329	113	663	105	609	574	4.965	541	4.844
3.01 C	<i>Industria conserviera</i> . . . . .	117.078	235.240	3.711	23.499	11.680	15.230	8.915	12.884	48.452	82.186	38.111	79.442
3.01 D	<i>Industria casearia</i> . . . . .	5.451	19.763	225	1.879	503	1.380	313	1.003	2.376	7.225	1.876	6.843
3.01 E	<i>Industria olearia</i> . . . . .	—	700	—	168	—	40	—	31	—	327	—	327
3.01 F	<i>Industrie alimentari varie</i> . . . . .	2.038	11.743	292	2.089	71	580	71	450	723	3.706	559	3.630
3.01 G	<i>Industrie bevande alcoliche</i> . . . . .	132.984	333.074	5.996	39.212	12.985	20.897	7.181	17.382	61.106	79.109	52.100	72.443
3.01 H	<i>Industrie bevande analcoliche</i> . . . . .	11.028	37.748	275	2.096	915	1.904	644	1.480	3.832	17.573	3.331	16.287
3.01 I	<i>Industria del freddo</i> . . . . .	2.139	2.958	111	377	141	109	141	109	946	1.125	765	1.125
3.02	Industria del tabacco . . . . .	13.517	144.687	1.210	7.055	1.366	11.400	701	8.886	8.431	64.040	3.433	60.843
3.03	Ind. della seta, del cotone e della lavoraz. delle fibre tessili artif. e sintetiche . . . . .	—	—	—	—	—	—	—	—	—	—	—	—
3.03 A	<i>Industria della seta</i> . . . . .	—	—	—	—	—	—	—	—	—	—	—	—
3.03 B	<i>Industria del cotone</i> . . . . .	13.517	144.687	1.210	7.055	1.366	11.400	701	8.886	8.431	64.040	3.433	60.843
3.03 C	<i>Lavoraz. fibre tessili artif. e sintetiche</i> . . . . .	—	—	—	—	—	—	—	—	—	—	—	—
3.04	Industrie della lana . . . . .	33.439	225.084	1.101	19.287	3.055	15.046	1.394	10.105	16.406	89.621	9.485	77.151
3.05	Ind. delle fibre dure e tessili varie . . . . .	—	7.282	—	31	—	266	—	266	—	2.008	—	1.950
3.05 A	<i>Canapa, lino, iuta e simili</i> . . . . .	—	—	—	—	—	—	—	—	—	—	—	—
3.05 B	<i>Tessili varie non altrove classificate</i> . . . . .	—	7.282	—	31	—	266	—	266	—	2.008	—	1.950
3.06	Ind. del vestiario e dell'abbigliamento . . . . .	16.482	164.647	470	5.213	1.100	7.966	917	7.239	4.651	58.394	4.600	57.459
3.07	Industrie delle calzature . . . . .	1.221	21.560	—	1.940	72	932	59	912	498	6.890	480	6.418
3.08	Ind. delle pelli e del cuoio . . . . .	14.141	25.768	621	4.398	1.434	1.635	778	1.200	5.272	7.531	4.152	6.611
3.09	Ind. mobilio e arredam. in legno . . . . .	15.422	271.968	1.131	30.134	1.366	17.211	989	13.578	5.228	94.795	4.334	93.334
3.10	Industrie del legno . . . . .	141.255	1.095.675	8.909	182.810	14.374	68.625	8.605	51.303	53.633	419.751	42.363	392.646
3.10 A	<i>Legno, sughero e affini</i> . . . . .	141.255	1.094.491	8.909	182.633	14.374	68.578	8.605	51.256	53.633	419.344	42.363	392.239
3.10 B	<i>Veicoli e carpenteria navale</i> . . . . .	—	1.184	—	177	—	47	—	47	—	407	—	407
3.11	Industrie metallurgiche . . . . .	744.767	2.649.991	26.304	280.755	82.970	198.461	35.654	128.190	258.653	1.091.861	168.448	849.465
3.12	Costruz. di macchine non elettriche, di carpenteria metallica e simili . . . . .	65.113	335.574	3.021	35.691	5.495	19.845	3.841	15.895	29.844	113.731	21.130	108.141
3.12 A	<i>Fonderie di 2ª fusione</i> . . . . .	757	9.828	40	1.391	57	638	38	488	208	3.345	208	3.345
3.12 B	<i>Macchine motrici non elettriche</i> . . . . .	6.445	58.630	336	5.465	498	3.424	416	3.177	2.642	24.264	2.450	22.475
3.12 C	<i>Macch. utens. e utensileria per macch.</i> . . . . .	4.803	21.353	40	2.358	388	1.203	388	1.203	1.199	6.330	1.199	6.000
3.12 D	<i>Macch. operatrici e per agricoltura</i> . . . . .	27.811	100.821	947	16.570	2.310	6.114	1.592	4.509	10.138	29.114	8.837	27.954
3.12 E	<i>Carpent. metallica, forni e caldaie</i> . . . . .	23.473	130.417	1.628	8.805	2.121	7.426	1.286	5.612	15.100	44.164	7.879	42.470
3.12 F	<i>Prod. meccan. non altrove classificati</i> . . . . .	1.824	14.525	30	1.102	121	1.040	121	906	557	6.514	557	5.897
3.13	Costruz. di macchine e appar. elettrici . . . . .	12.007	21.514	600	1.227	1.048	1.193	712	986	4.727	8.677	3.874	7.658
3.14	Meccanica di precis.; oreficeria, argenteria . . . . .	65.275	117.419	2.990	12.980	7.037	7.570	3.608	5.464	29.422	37.472	21.958	34.781
3.15	Officine meccaniche . . . . .	15.023	326.125	908	20.698	998	17.155	868	15.415	5.444	104.767	5.015	99.289
3.16	Ind. costruz. mezzi di trasporto . . . . .	287.366	1.823.909	15.441	172.858	30.009	133.661	15.696	87.072	111.951	701.130	78.257	607.924
3.17	Ind. lavoraz. minerali non metalliferi . . . . .	40.245	244.577	2.267	40.417	3.063	15.164	2.315	11.749	18.513	97.025	12.927	92.899
3.18	Industrie chimiche . . . . .	147.614	458.692	5.775	53.610	14.416	32.991	7.806	21.436	61.210	198.267	40.807	150.001
3.19	Ind. derivati petrolio e carbone . . . . .	—	933	—	33	—	45	—	45	—	230	—	230

Segue TAV. 11 — Spese per il personale nel 1960 per titolo di spesa e gruppi posizionali del personale  
Migliaia di lire

N classi- fica- zione	RAMI, CLASSI E SOTTOCLASSI DI ATTIVITÀ ECONOMICA	RETRIBUZIONI LORDE				RITENUTE A CARICO DEL PERSONALE				CONTRIBUTI E SPESE A CARICO DEL DATORE DI LAVORO			
		Totale		assegni familiari		Totale		contributi sociali obbligatori		Totale		contributi sociali obbligatori	
		Dirig. e impieg.	Altro perso- nale	Dirig. e impieg.	Altro perso- nale	Dirig. e impieg.	Altro perso- nale	Dirig. e impieg.	Altro perso- nale	Dirig. e impieg.	Altro perso- nale	Dirig. e impieg.	Altro perso- nale
3.20	Industrie della gomma elastica . . . .	163	1.835	—	104	7	112	7	112	64	723	64	723
3.21	Prod. della cellulosa per tessuti, delle fibre tessili artificiali e sintetiche . .	—	—	—	—	—	—	—	—	—	—	—	—
3.22	Industrie della carta e della cartotecnica	34.849	178.176	1.689	32.065	4.236	12.617	2.309	9.503	11.490	67.546	9.510	61.988
3.23	Industrie poligrafiche ed editoriali . . .	80.495	261.774	2.770	13.446	8.951	21.701	4.857	13.981	38.233	98.543	23.040	86.714
3.24	Industrie foto-fono-cinematografiche . .	416	14.287	—	406	21	617	21	568	144	3.887	144	3.824
3.25	Prod. oggetti in materie plastiche . . .	—	1.861	—	85	—	88	—	88	—	535	—	535
3.26	Industrie manifatturiere varie . . . . .	7.548	32.109	585	3.164	616	1.981	440	1.575	3.509	12.341	2.482	11.020
4	<b>Costruzioni e install. di impianti . . .</b>	<b>311.305</b>	<b>3.846.626</b>	<b>14.862</b>	<b>557.485</b>	<b>28.821</b>	<b>253.380</b>	<b>17.916</b>	<b>193.909</b>	<b>123.051</b>	<b>1.390.497</b>	<b>99.638</b>	<b>1.336.358</b>
4.01	Costruzioni . . . . .	200.499	3.408.736	10.781	519.256	18.110	224.343	11.851	172.271	77.868	1.244.280	65.286	1.196.627
4.02	Installazione impianti. . . . .	110.806	437.890	4.081	38.229	10.711	29.037	6.065	21.638	45.183	146.217	34.352	139.731
5	<b>Prod. e distrib. di energia elet- trica e gas, distribuzione di acqua</b>	<b>655.303</b>	<b>1.103.997</b>	<b>31.941</b>	<b>104.110</b>	<b>66.990</b>	<b>81.765</b>	<b>32.023</b>	<b>47.207</b>	<b>241.012</b>	<b>390.655</b>	<b>178.374</b>	<b>304.816</b>
5.01	Prod. e distrib. di energia elettrica	614.674	1.035.257	29.504	96.669	63.240	76.202	29.781	43.215	214.172	345.817	167.673	284.763
5.02	Prod. e distribuzione di gas. . . . .	22.661	31.775	1.384	1.828	1.837	2.405	905	1.514	22.681	36.432	6.542	11.647
5.03	Distribuzione di acqua . . . . .	17.968	36.965	1.053	5.613	1.913	3.158	1.337	2.478	4.159	8.406	4.159	8.406
6	<b>Commercio . . . . .</b>	<b>2.467.906</b>	<b>3.836.366</b>	<b>107.338</b>	<b>273.007</b>	<b>194.779</b>	<b>224.776</b>	<b>135.568</b>	<b>186.627</b>	<b>968.411</b>	<b>1.426.175</b>	<b>754.521</b>	<b>1.347.622</b>
6.01	Commercio all'ingrosso . . . . .	962.258	1.429.768	43.219	132.824	80.303	89.314	52.879	75.300	359.203	570.613	286.750	542.596
6.01 A	Prodotti agricoli e alimentari. . . . .	369.145	986.913	19.295	70.942	30.535	60.635	21.367	52.495	137.842	396.672	116.887	382.899
6.01 B	Materie prime e ausil. non alimentari	155.720	259.816	6.989	44.433	14.601	17.628	8.367	11.382	61.068	109.198	41.848	100.323
6.01 C	Prodotti industriali non alimentari . .	437.393	183.039	16.935	17.449	35.167	11.051	23.145	8.423	160.293	64.743	128.015	59.374
6.02	Comm. al minuto generi alimentari . . .	221.736	431.156	9.835	30.113	16.163	23.069	12.438	18.995	83.647	147.365	70.807	136.666
6.03	Comm. al minuto prodotti tessili e arti- coli di vestiario e abbigliamento. . .	416.217	153.995	13.831	7.749	31.707	7.464	24.444	6.090	175.814	48.804	140.304	45.236
6.04	Comm. al minuto prod. meccanici . . .	593.217	295.538	29.868	20.531	47.096	18.388	31.008	14.239	246.568	120.144	171.779	108.211
6.05	Comm. al minuto generi diversi, alim. e non alimentari. . . . .	28.210	44.324	1.138	1.464	2.363	2.104	1.617	1.886	11.881	16.255	10.194	15.423
6.06	Commercio ambulante . . . . .	—	—	—	—	—	—	—	—	—	—	—	—
6.07	Alberghi e pubblici esercizi . . . . .	189.386	1.413.298	7.551	72.943	12.192	78.453	10.149	66.681	62.504	499.878	56.877	479.145
6.08	Attività ausiliarie del commercio. . . .	56.882	68.287	1.896	7.383	4.955	5.984	3.033	3.436	28.794	23.076	17.810	20.345
7	<b>TRASPORTI E COMUNICAZIONI. . . . .</b>	<b>1.816.292</b>	<b>3.358.019</b>	<b>107.353</b>	<b>379.486</b>	<b>168.945</b>	<b>263.244</b>	<b>106.188</b>	<b>178.470</b>	<b>548.721</b>	<b>1.272.732</b>	<b>504.795</b>	<b>1.220.298</b>
7.01	Trasporti ferrov. e tramv. estraurbani .	713.687	1.946.672	67.262	252.649	64.823	156.209	41.709	110.740	340.976	910.582	339.612	909.707
7.02	Trasporti estraurbani su strada . . . .	80.879	306.269	2.942	34.785	7.269	20.657	4.428	14.348	28.423	110.262	19.304	100.619
7.03	Trasporti urbani . . . . .	31.407	221.492	1.499	25.621	2.704	15.794	1.613	10.908	11.326	83.941	10.162	70.054
7.04	Trasporti lacuali e fluviali. . . . .	—	—	—	—	—	—	—	—	—	—	—	—
7.05	Trasporti marittimi. . . . .	—	—	—	—	—	—	—	—	—	—	—	—
7.06	Trasporti aerei. . . . .	—	—	—	—	—	—	—	—	—	—	—	—
7.07	Attività ausiliarie dei trasporti . . . .	251.280	131.981	12.733	12.941	25.118	12.058	17.223	6.980	104.368	49.319	83.883	47.473
7.08	Comunicazioni . . . . .	739.039	751.605	22.917	53.490	69.031	58.526	41.215	35.494	63.628	118.628	51.834	92.445
8	<b>CREDITO, ASSICURAZ. E GESTIONI FINANZ.</b>	<b>1.795.369</b>	<b>164.687</b>	<b>111.299</b>	<b>18.712</b>	<b>195.144</b>	<b>15.215</b>	<b>103.873</b>	<b>8.636</b>	<b>641.505</b>	<b>60.016</b>	<b>403.663</b>	<b>37.400</b>
8.01	Credito . . . . .	1.397.532	146.689	87.970	16.297	153.419	13.568	77.058	7.551	513.104	51.304	295.969	30.677
8.02	Assicurazione . . . . .	40.188	124	1.496	—	2.833	7	2.313	7	15.433	30	11.983	30
8.03	Gestioni finanziarie. . . . .	357.649	17.874	21.833	2.415	38.892	1.640	24.502	1.078	112.968	8.682	95.711	6.693
9	<b>SERVIZI E ATTIVITÀ SOCIALI VARIE . . .</b>	<b>227.703</b>	<b>285.129</b>	<b>7.789</b>	<b>22.385</b>	<b>25.499</b>	<b>17.550</b>	<b>13.672</b>	<b>13.558</b>	<b>93.866</b>	<b>103.642</b>	<b>54.119</b>	<b>93.486</b>
9.01	Servizi per l'igiene e la pulizia . . . . .	10.151	191.616	535	17.369	867	10.994	549	8.807	3.430	68.052	3.027	65.251
9.02	Servizi dello spettacolo . . . . .	151.310	67.652	4.700	3.983	18.341	4.808	8.505	3.363	61.452	25.275	29.338	19.440
9.03	Servizi sanitari. . . . .	62.203	23.690	2.357	946	6.017	1.622	4.371	1.262	27.478	9.017	20.248	7.997
9.03 A	Servizi sanitari privati . . . . .	62.203	23.690	2.357	946	6.017	1.622	4.371	1.262	27.478	9.017	20.248	7.997
9.04	Servizi privati per l'istruzione e la for- mazione professionale. . . . .	4.039	1.760	197	87	274	106	247	106	1.506	1.163	1.506	663
9.08	Servizi vari, non altrove classificati . .	—	411	—	—	—	20	—	20	—	135	—	135
	<b>TOTALE . . . . .</b>	<b>9.536.894</b>	<b>22418.124</b>	<b>479.313</b>	<b>2467.920</b>	<b>912.441</b>	<b>1.529.115</b>	<b>534.032</b>	<b>1103.481</b>	<b>3.498.448</b>	<b>8.389.961</b>	<b>2615.701</b>	<b>7.588.488</b>

Tav. 12 — Imprese e

N classi- fica- zione	RAMI E CLASSI DI ATTIVITÀ ECONOMICA	PROVINCIA Provinz					1. ALDINO Aldain				2. ANDRIANO Andrian					
		Im- prese	Unità locali				Im- prese	Unità locali			Im- prese	Unità locali				
			Totale		con forza motrice			Totale		con forza motrice		Totale		con forza motrice		
			N	Ad- detti	N	Poten- za utiliz- zabile HP		N	Ad- detti	N		Poten- za utiliz- zabile HP	N	Ad- detti	N	Poten- za utiliz- zabile HP
1	AGRICOLTURA, FORESTE, CACCIA E PESCA	68	95	556	64	1.437	—	—	—	—	—	—	—	—	—	
1.03	Foreste . . . . .	13	14	68	2	22	—	—	—	—	—	—	—	—	—	
1.04	Pesca . . . . .	4	4	5	—	—	—	—	—	—	—	—	—	—	—	
1.05	Attività connesse con l'agricoltura . . . . .	51	77	483	62	1.415	—	—	—	—	—	—	—	—	—	
2	INDUSTRIE ESTRATTIVE . . . . .	43	67	870	42	5.120	—	—	—	—	1	1	4	1	22	
2.01	Estraz. di carboni fossili e di torba . . . . .	1	1	5	—	—	—	—	—	—	—	—	—	—	—	
2.02	Estraz. di combustibili liquidi e gassosi . . . . .	—	—	—	—	—	—	—	—	—	—	—	—	—	—	
2.03	Estraz. di minerali metalliferi . . . . .	—	3	280	3	2.165	—	—	—	—	—	—	—	—	—	
2.04	Estraz. di altri minerali . . . . .	42	63	585	39	2.955	—	—	—	—	1	1	4	1	22	
3	INDUSTRIE MANIFATTURIERE . . . . .	4.996	5.155	25.553	3.165	150.261	25	25	30	15	96	5	5	10	3	39
3.01	Industrie alimentari e affini . . . . .	258	282	2.411	254	12.156	—	—	—	—	—	—	—	—	—	—
3.02	Industria del tabacco . . . . .	—	—	—	—	—	—	—	—	—	—	—	—	—	—	—
3.03	Seta, cotone e lav. fibre tess. artificiali . . . . .	5	5	335	2	1.143	—	—	—	—	—	—	—	—	—	—
3.04	Industrie della lana . . . . .	26	26	471	16	970	—	—	—	—	—	—	—	—	—	—
3.05	Industrie delle fibre dure e tessili varie . . . . .	110	112	203	17	31	—	—	—	—	—	—	—	—	—	—
3.06	Ind. del vestiario e dell'abbigliamento . . . . .	1.164	1.175	2.514	184	462	4	4	5	—	—	1	1	1	—	—
3.07	Industrie delle calzature . . . . .	477	483	622	231	249	2	2	2	1	1	1	1	1	—	—
3.08	Industrie delle pelli e del cuoio . . . . .	27	28	106	14	458	—	—	—	—	—	—	—	—	—	—
3.09	Industria mobilio e arredam. in legno . . . . .	201	206	957	162	2.412	—	—	—	—	—	—	—	—	—	—
3.10	Industrie del legno . . . . .	1.338	1.390	4.638	1.244	35.796	15	15	19	12	86	2	2	6	2	28
3.11	Industrie metallurgiche . . . . .	2	3	3.352	3	43.612	—	—	—	—	—	—	—	—	—	—
3.12	Macchine non elettr., carpent. metallica . . . . .	54	57	1.020	51	4.997	—	—	—	—	—	—	—	—	—	—
3.13	Macchine e apparecchi elettrici . . . . .	5	5	85	5	212	—	—	—	—	—	—	—	—	—	—
3.14	Mecc. di precisione; officineria, argenteria . . . . .	20	22	357	16	332	—	—	—	—	—	—	—	—	—	—
3.15	Officine meccaniche . . . . .	1.068	1.097	3.119	795	7.194	4	4	4	2	9	1	1	2	1	11
3.16	Industrie costruz. mezzi di trasporto . . . . .	1	2	2.764	2	20.626	—	—	—	—	—	—	—	—	—	—
3.17	Industrie lavor. minerali non metalliferi . . . . .	75	80	661	54	4.618	—	—	—	—	—	—	—	—	—	—
3.18	Industrie chimiche . . . . .	17	23	665	17	9.000	—	—	—	—	—	—	—	—	—	—
3.19	Industrie derivati petrolio e carbone . . . . .	1	2	9	2	34	—	—	—	—	—	—	—	—	—	—
3.20	Industrie della gomma elastica . . . . .	12	12	29	12	64	—	—	—	—	—	—	—	—	—	—
3.21	Prod. cellul. per tess., fibre tess. artifice . . . . .	—	—	—	—	—	—	—	—	—	—	—	—	—	—	—
3.22	Industrie della carta e cartotecnica . . . . .	7	7	331	7	4.838	—	—	—	—	—	—	—	—	—	—
3.23	Industrie poligrafiche ed editoriali . . . . .	45	53	560	45	706	—	—	—	—	—	—	—	—	—	—
3.24	Industrie foto-fono-cinematografiche . . . . .	65	67	174	17	43	—	—	—	—	—	—	—	—	—	—
3.25	Prod. oggetti in materie plastiche . . . . .	3	3	31	3	77	—	—	—	—	—	—	—	—	—	—
3.26	Industrie manifatturiere varie . . . . .	15	15	139	12	231	—	—	—	—	—	—	—	—	—	—
4	COSTRUZIONI E INSTALL. DI IMPIANTI . . . . .	561	809	10.932	403	18.732	1	1	2	—	—	1	2	6	1	2
4.01	Costruzioni . . . . .	473	711	9.368	360	15.234	1	1	2	—	—	1	2	6	1	2
4.02	Installazione impianti . . . . .	88	98	1.564	43	3.498	—	—	—	—	—	—	—	—	—	—
5	ENERGIA ELETTRICA, GAS E ACQUA . . . . .	150	219	1.663	130	248.900	2	2	8	1	—	—	—	—	—	—
5.01	Prod. e distribuz. di energia elettrica . . . . .	100	161	1.477	117	246.742	2	2	8	1	—	—	—	—	—	—
5.02	Produzione e distribuzione di gas . . . . .	2	3	55	3	173	—	—	—	—	—	—	—	—	—	—
5.03	Distribuzione di acqua . . . . .	48	55	131	10	1.985	—	—	—	—	—	—	—	—	—	—
6	COMMERCIO . . . . .	7.702	8.432	29.000	2.649	27.247	25	25	57	5	7	6	6	62	2	122
6.01	Commercio all'ingrosso . . . . .	760	891	6.477	268	15.275	2	2	2	—	—	3	3	52	2	122
6.02	Comm. al minuto generi alimentari . . . . .	1.845	2.060	5.460	971	3.991	5	5	10	3	3	1	1	4	—	—
6.03	Comm. al min. prod. tess. e art. abbigl. . . . .	803	919	2.949	83	298	—	—	—	—	—	—	—	—	—	—
6.04	Comm. al minuto prod. meccanici . . . . .	601	706	2.617	163	1.283	—	—	—	—	—	—	—	—	—	—
6.05	Comm. al min. gen. alim. e non alim. . . . .	376	401	1.022	100	203	1	1	1	—	—	—	—	—	—	—
6.06	Commercio ambulante . . . . .	649	649	908	—	—	—	—	—	—	—	—	—	—	—	—
6.07	Alberghi e pubblici esercizi . . . . .	2.577	2.678	9.221	1.044	5.396	17	17	44	2	4	2	2	6	—	—
6.08	Attività ausiliarie del commercio . . . . .	91	128	346	20	801	—	—	—	—	—	—	—	—	—	—
7	TRASPORTI E COMUNICAZIONI . . . . .	671	911	6.163	127	7.505	1	2	3	—	—	1	1	1	—	—
7.01	Trasporti ferrov. e tramv. extraurbani . . . . .	2	54	2.393	31	1.660	—	—	—	—	—	—	—	—	—	—
7.02	Trasporti extraurbani su strada . . . . .	406	423	1.059	18	256	1	1	1	—	—	1	1	1	—	—
7.03	Trasporti urbani . . . . .	171	178	476	52	4.576	—	—	—	—	—	—	—	—	—	—
7.04	Trasporti lacuali e fluviali . . . . .	—	—	—	—	—	—	—	—	—	—	—	—	—	—	—
7.05	Trasporti marittimi . . . . .	—	—	—	—	—	—	—	—	—	—	—	—	—	—	—
7.06	Trasporti aerei . . . . .	—	—	—	—	—	—	—	—	—	—	—	—	—	—	—
7.07	Attività ausiliarie dei trasporti . . . . .	87	139	714	17	841	—	—	—	—	—	—	—	—	—	—
7.08	Comunicazioni . . . . .	5	117	1.521	9	172	—	1	2	—	—	—	—	—	—	—
8	CREDITO E ASSICURAZIONE . . . . .	115	247	1.598	7	20	—	—	—	—	—	—	—	—	—	—
8.01	Credito . . . . .	66	119	1.145	7	20	—	—	—	—	—	—	—	—	—	—
8.02	Assicurazione . . . . .	40	48	156	—	—	—	—	—	—	—	—	—	—	—	—
8.03	Gestioni finanziarie . . . . .	9	80	297	—	—	—	—	—	—	—	—	—	—	—	—
9	SERVIZI E ATTIVITÀ SOCIALI VARIE . . . . .	616	669	2.163	285	1.741	1	1	1	1	1	—	—	—	—	—
9.01	Servizi per l'igiene e la pulizia . . . . .	524	563	1.648	244	1.412	1	1	1	1	1	—	—	—	—	—
9.02	Servizi dello spettacolo . . . . .	34	45	277	40	326	—	—	—	—	—	—	—	—	—	—
9.03	Servizi sanitari . . . . .	46	47	202	1	3	—	—	—	—	—	—	—	—	—	—
9.04	Servizi privati per l'istruzione . . . . .	11	13	32	—	—	—	—	—	—	—	—	—	—	—	—
9.08	Servizi vari, non altrove classificati . . . . .	1	1	4	—	—	—	—	—	—	—	—	—	—	—	—
	<b>TOTALE . . . . .</b>	<b>14.922</b>	<b>16.604</b>	<b>78.498</b>	<b>6.872</b>	<b>460.963</b>	<b>55</b>	<b>56</b>	<b>101</b>	<b>22</b>	<b>104</b>	<b>14</b>	<b>15</b>	<b>83</b>	<b>7</b>	<b>185</b>

unità locali per comune

3. ANTERIVO <i>Altrei</i>					4. APPIANO <i>Eppan</i>					5. AVELENGO <i>Hafting</i>					6. BADIA <i>Abtei</i>					N classi- fica- zione	
Im- prese	Unità locali				Im- prese	Unità locali				Im- prese	Unità locali				Im- prese	Unità locali					
	Totale		con forza motrice			Totale		con forza motrice			Totale		con forza motrice			Totale		con forza motrice			
	N	Ad- detti	N	Poten- za utiliz- zabile HP		N	Ad- detti	N	Poten- za utiliz- zabile HP		N	Ad- detti	N	Poten- za utiliz- zabile HP		N	Ad- detti	N	Poten- za utiliz- zabile HP		
2	2	10	—	—	3	4	28	3	136	—	—	—	—	3	4	4	—	—	1		
1	1	8	—	—	—	—	—	—	—	—	—	—	—	3	3	3	—	—	1.03		
1	1	2	—	—	3	4	28	3	136	—	—	—	—	—	1	1	—	—	1.04		
—	—	—	—	—	1	1	13	1	7	—	—	—	—	1	1	5	1	11	1.05		
—	—	—	—	—	—	—	—	—	—	—	—	—	—	—	—	—	—	—	2		
—	—	—	—	—	—	—	—	—	—	—	—	—	—	—	—	—	—	—	2.01		
—	—	—	—	—	1	1	13	1	7	—	—	—	—	1	1	5	1	11	2.02		
—	—	—	—	—	—	—	—	—	—	—	—	—	—	—	—	—	—	—	2.03		
17	17	21	14	65	101	105	298	75	1.245	9	9	13	3	50	39	39	62	26	269	2.04	
—	—	—	—	—	17	18	124	18	680	—	—	—	—	—	—	—	—	—	—	3	
—	—	—	—	—	—	—	—	—	—	—	—	—	—	—	—	—	—	—	—	3.01	
—	—	—	—	—	—	—	—	—	—	—	—	—	—	—	—	—	—	—	—	3.02	
—	—	—	—	—	2	3	3	1	1	—	—	—	—	—	—	—	—	—	—	3.03	
—	—	—	—	—	—	—	—	—	—	—	—	—	—	—	—	—	—	—	—	3.04	
4	4	4	3	2	19	19	26	5	3	1	1	1	—	7	7	11	2	5	—	3.05	
2	2	2	2	2	8	8	8	7	5	1	1	1	—	3	3	4	3	1	—	3.06	
—	—	—	—	—	—	—	—	—	—	—	—	—	—	—	—	—	—	—	—	3.07	
5	5	8	4	22	—	—	—	—	—	—	—	—	—	—	—	—	—	—	—	3.08	
6	6	7	5	39	24	26	50	21	230	6	6	8	3	50	18	18	31	16	208	3.09	
—	—	—	—	—	—	—	—	—	—	—	—	—	—	—	—	—	—	—	—	3.10	
—	—	—	—	—	1	1	3	1	40	—	—	—	—	—	—	—	—	—	—	3.11	
—	—	—	—	—	—	—	—	—	—	—	—	—	—	—	—	—	—	—	—	3.12	
—	—	—	—	—	25	25	68	18	224	1	1	3	—	9	9	14	5	55	—	3.13	
—	—	—	—	—	—	—	—	—	—	—	—	—	—	—	—	—	—	—	—	3.14	
—	—	—	—	—	3	3	10	3	47	—	—	—	—	—	—	—	—	—	—	3.15	
—	—	—	—	—	1	1	5	1	15	—	—	—	—	—	—	—	—	—	—	3.16	
—	—	—	—	—	—	—	—	—	—	—	—	—	—	—	—	—	—	—	—	3.17	
—	—	—	—	—	—	—	—	—	—	—	—	—	—	—	—	—	—	—	—	3.18	
—	—	—	—	—	—	—	—	—	—	—	—	—	—	—	—	—	—	—	—	3.19	
—	—	—	—	—	—	—	—	—	—	—	—	—	—	—	—	—	—	—	—	3.20	
—	—	—	—	—	—	—	—	—	—	—	—	—	—	—	—	—	—	—	—	3.21	
—	—	—	—	—	—	—	—	—	—	—	—	—	—	—	—	—	—	—	—	3.22	
—	—	—	—	—	1	1	1	—	—	—	—	—	—	2	2	2	—	—	—	3.23	
—	—	—	—	—	—	—	—	—	—	—	—	—	—	—	—	—	—	—	—	3.24	
—	—	—	—	—	—	—	—	—	—	—	—	—	—	—	—	—	—	—	—	3.25	
—	—	—	—	—	7	13	71	10	59	1	1	3	—	4	6	46	3	28	—	3.26	
—	—	—	—	—	7	13	71	10	59	1	1	3	—	4	6	46	3	28	—	4	
—	—	—	—	—	—	—	—	—	—	—	—	—	—	—	—	—	—	—	—	4.01	
—	—	—	—	—	—	—	—	—	—	—	—	—	—	—	—	—	—	—	—	4.02	
1	1	1	—	—	—	1	2	—	—	—	—	—	—	4	4	8	4	89	—	5	
—	—	—	—	—	—	1	2	—	—	—	—	—	—	4	4	8	4	89	—	5.01	
—	—	—	—	—	—	—	—	—	—	—	—	—	—	—	—	—	—	—	—	5.02	
1	1	1	—	—	—	—	—	—	—	—	—	—	—	—	—	—	—	—	—	5.03	
8	8	18	2	4	112	119	386	52	474	19	19	59	3	8	51	51	126	38	217	6	
1	1	1	1	1	6	6	45	3	214	—	—	—	—	2	2	2	1	16	—	6.01	
3	3	5	1	3	28	33	100	20	116	2	2	4	1	3	5	5	12	5	30	6.02	
—	—	—	—	—	11	11	16	3	4	—	—	—	—	2	2	3	—	—	—	6.03	
—	—	—	—	—	7	8	19	3	87	—	—	—	—	2	2	2	2	2	—	6.04	
—	—	—	—	—	6	6	16	3	23	1	1	2	—	6	6	11	1	3	—	6.05	
—	—	—	—	—	11	11	13	—	—	—	—	—	—	3	3	4	—	—	—	6.06	
4	4	12	—	—	43	44	177	20	30	16	16	53	2	5	31	31	92	29	166	6.07	
—	—	—	—	—	—	—	—	—	—	—	—	—	—	—	—	—	—	—	—	6.08	
3	4	6	—	—	7	9	32	—	—	2	3	3	1	2	5	6	10	—	—	7	
—	—	—	—	—	1	1	4	—	—	—	—	—	—	—	—	—	—	—	—	7.01	
3	3	5	—	—	6	6	13	—	—	1	1	1	—	1	1	1	—	—	—	7.02	
—	—	—	—	—	—	—	—	—	—	1	1	1	1	2	4	4	4	—	—	—	7.03
—	—	—	—	—	—	—	—	—	—	—	—	—	—	—	—	—	—	—	—	—	7.04
—	—	—	—	—	—	—	—	—	—	—	—	—	—	—	—	—	—	—	—	—	7.05
—	—	—	—	—	—	—	—	—	—	—	—	—	—	—	—	—	—	—	—	—	7.06
—	1	1	—	—	1	1	1	—	—	—	—	—	—	—	—	—	—	—	—	—	7.07
—	—	—	—	—	—	3	8	—	—	—	—	—	—	—	1	4	5	—	—	—	7.08
—	—	—	—	—	—	1	5	—	—	—	—	—	—	1	3	4	—	—	—	—	8
—	—	—	—	—	—	—	—	—	—	—	—	—	—	—	—	—	—	—	—	—	8.01
—	—	—	—	—	—	2	3	—	—	—	—	—	—	—	1	1	—	—	—	—	8.02
—	—	—	—	—	11	11	25	5	37	—	—	—	—	3	3	6	2	4	—	—	8.03
—	—	—	—	—	9	9	17	4	34	—	—	—	—	2	2	5	2	4	—	—	9
—	—	—	—	—	1	1	6	1	3	—	—	—	—	—	—	—	—	—	—	—	9.01
—	—	—	—	—	1	1	2	—	—	—	—	—	—	1	1	1	—	—	—	—	9.02
—	—	—	—	—	—	—	—	—	—	—	—	—	—	—	—	—	—	—	—	—	9.03
—	—	—	—	—	—	—	—	—	—	—	—	—	—	—	—	—	—	—	—	—	9.04
—	—	—	—	—	—	—	—	—	—	—	—	—	—	—	—	—	—	—	—	—	9.08
31	32	56	16	69	242	266	863	146	1.958	31	32	78	7	60	111	118	272	74	618		

N classi- fica- zione	RAMI E CLASSI DI ATTIVITÀ ECONOMICA	7. BARBIANO <i>Barbian</i>					8. BOLZANO <i>Bozen</i>					9. BRÄLES <i>Prags</i>				
		Im- prese	Unità locali				Im- prese	Unità locali				Im- prese	Unità locali			
			Totale		con forza motrice			Totale		con forza motrice			Totale		con forza motrice	
			N	Ad- detti	N	Poten- za utiliz- zabile HP		N	Ad- detti	N	Poten- za utiliz- zabile HP		N	Ad- detti	N	Poten- za utiliz- zabile HP
1	AGRICOLTURA, FORESTE, CACCIA E PESCA	—	—	—	—	—	3	8	102	5	217	—	—	—	—	—
1.03	Foreste . . . . .	—	—	—	—	—	—	—	—	—	—	—	—	—	—	—
1.04	Pesca . . . . .	—	—	—	—	—	—	—	—	—	—	—	—	—	—	—
1.05	Attività connesse con l'agricoltura . . . . .	—	—	—	—	3	8	102	5	217	—	—	—	—	—	—
2	INDUSTRIE ESTRATTIVE . . . . .	—	—	—	—	7	12	57	8	328	—	—	—	—	—	—
2.01	Estraz. di carboni fossili e di torba . . . . .	—	—	—	—	—	—	—	—	—	—	—	—	—	—	—
2.02	Estraz. di com ustibili liquidi e gassosi . . . . .	—	—	—	—	—	—	—	—	—	—	—	—	—	—	—
2.03	Estraz. di minerali metalliferi . . . . .	—	—	—	—	—	—	—	—	—	—	—	—	—	—	—
2.04	Estraz. di altri minerali . . . . .	—	—	—	—	7	12	57	8	328	—	—	—	—	—	—
3	INDUSTRIE MANIFATTURIERE . . . . .	14	14	29	8	68	975	1.032	11.560	586	91.870	11	12	15	10	104
3.01	Industrie alimentari e affini . . . . .	—	—	—	—	—	52	59	493	50	2.646	1	1	1	1	20
3.02	Industria del tabacco . . . . .	—	—	—	—	—	—	—	—	—	—	—	—	—	—	—
3.03	Seta, cotone e lav. fibre tess. artificiali . . . . .	—	—	—	—	—	1	1	329	1	1.143	—	—	—	—	—
3.04	Industrie della lana . . . . .	—	—	—	—	—	—	—	—	—	—	—	—	—	—	—
3.05	Industrie delle fibre dure e tessili varie . . . . .	—	—	—	—	—	39	39	84	9	11	—	—	—	—	—
3.06	Ind. del vestiario e dell'abbigliamento . . . . .	4	4	5	—	—	292	298	693	38	52	1	1	1	1	2
3.07	Industrie delle calzature . . . . .	1	1	2	—	—	95	99	146	68	80	2	2	3	1	1
3.08	Industrie delle pelli e del cuoio . . . . .	—	—	—	—	—	5	6	65	3	387	—	—	—	—	—
3.09	Industria mobilio e arredam. in legno . . . . .	—	—	—	—	—	39	39	242	32	555	—	—	—	—	—
3.10	Industrie del legno . . . . .	5	5	15	5	50	81	88	703	79	15.534	5	6	8	5	71
3.11	Industrie metallurgiche . . . . .	—	—	—	—	—	2	3	3.352	3	43.612	—	—	—	—	—
3.12	Macchine non elettr., carpent. metallica . . . . .	—	—	—	—	—	30	31	627	30	3.020	—	—	—	—	—
3.13	Macchine e apparecchi elettrici . . . . .	—	—	—	—	—	3	3	47	3	173	—	—	—	—	—
3.14	Mecc. di precisione; oreficeria, argenteria . . . . .	—	—	—	—	—	12	13	73	8	47	—	—	—	—	—
3.15	Officine meccaniche . . . . .	2	2	3	2	14	228	244	947	180	1.685	2	2	2	2	10
3.16	Industrie costruz. mezzi di trasporto . . . . .	—	—	—	—	—	—	1	2.744	1	20.540	—	—	—	—	—
3.17	Industrie lavor. minerali non metalliferi . . . . .	1	1	3	—	—	21	22	263	18	1.010	—	—	—	—	—
3.18	Industrie chimiche . . . . .	1	1	1	1	4	4	8	159	7	670	—	—	—	—	—
3.19	Industrie derivati petrolio e carbone . . . . .	—	—	—	—	—	1	2	9	2	34	—	—	—	—	—
3.20	Industrie della gomma elastica . . . . .	—	—	—	—	—	8	8	19	8	34	—	—	—	—	—
3.21	Prod. cellul. per tess., fibre tess. artifice . . . . .	—	—	—	—	—	—	—	—	—	—	—	—	—	—	—
3.22	Industrie della carta e cartotecnica . . . . .	—	—	—	—	—	—	—	—	—	—	—	—	—	—	—
3.23	Industrie poligrafiche ed editoriali . . . . .	—	—	—	—	—	28	34	434	30	574	—	—	—	—	—
3.24	Industrie foto-fono-cinematografiche . . . . .	—	—	—	—	—	25	25	81	10	27	—	—	—	—	—
3.25	Prod. oggetti in materie plastiche . . . . .	—	—	—	—	—	1	1	2	1	1	—	—	—	—	—
3.26	Industrie manifatturiere varie . . . . .	—	—	—	—	—	8	8	48	5	35	—	—	—	—	—
4	COSTRUZIONI E INSTALL. DI IMPIANTI . . . . .	—	2	28	1	19	161	233	3.660	89	3.353	—	1	7	—	—
4.01	Costruzioni . . . . .	—	2	28	1	19	121	186	2.824	74	3.207	—	1	7	—	—
4.02	Installazione impianti . . . . .	—	—	—	—	—	40	47	836	15	146	—	—	—	—	—
5	ENERGIA ELETTRICA, GAS E ACQUA . . . . .	—	1	33	1	848	7	17	564	7	34.100	1	1	2	1	20
5.01	Prod. e distribuz. di energia elettrica . . . . .	—	1	33	1	848	6	15	513	5	32.438	1	1	2	1	20
5.02	Produzione e distribuzione di gas . . . . .	—	—	—	—	—	—	1	21	1	91	—	—	—	—	—
5.03	Distribuzione di acqua . . . . .	—	—	—	—	—	1	1	30	1	1.571	—	—	—	—	—
6	COMMERCIO . . . . .	31	31	78	11	127	2.131	2.458	9.883	797	6.291	10	12	33	4	29
6.01	Commercio all'ingrosso . . . . .	10	10	16	1	14	261	323	2.492	66	2.868	2	2	3	1	14
6.02	Comm. al minuto generi alimentari . . . . .	2	2	5	2	34	634	739	1.895	370	1.026	—	—	—	—	—
6.03	Comm. al min. prod. tess. e art. abbigl. . . . .	—	—	—	—	—	348	411	1.608	34	108	—	—	—	—	—
6.04	Comm. al minuto prod. meccanici . . . . .	1	1	2	1	20	283	336	1.534	65	600	—	—	—	—	—
6.05	Comm. al min. gen. alim. e non alim. . . . .	2	2	6	—	—	14	14	44	1	2	2	2	4	—	—
6.06	Commercio ambulante . . . . .	2	2	2	—	—	156	156	256	—	—	—	—	—	—	—
6.07	Alberghi e pubblici esercizi . . . . .	14	14	47	7	59	392	407	1.852	248	1.043	6	8	26	3	15
6.08	Attività ausiliarie del commercio . . . . .	—	—	—	—	—	43	72	202	13	644	—	—	—	—	—
7	TRASPORTI E COMUNICAZIONI . . . . .	3	3	3	—	—	84	108	2.703	18	1.840	2	2	6	—	—
7.01	Trasporti ferrov. e tramv. extraurbani . . . . .	—	—	—	—	—	1	4	1.196	2	779	—	—	—	—	—
7.02	Trasporti extraurbani su strada . . . . .	3	3	3	—	—	33	39	254	1	5	1	1	5	—	—
7.03	Trasporti urbani . . . . .	—	—	—	—	—	21	21	179	4	775	1	1	1	—	—
7.04	Trasporti lacuali e fluviali . . . . .	—	—	—	—	—	—	—	—	—	—	—	—	—	—	—
7.05	Trasporti marittimi . . . . .	—	—	—	—	—	—	—	—	—	—	—	—	—	—	—
7.06	Trasporti aerei . . . . .	—	—	—	—	—	—	—	—	—	—	—	—	—	—	—
7.07	Attività ausiliarie dei trasporti . . . . .	—	—	—	—	—	28	39	390	8	172	—	—	—	—	—
7.08	Comunicazioni . . . . .	—	—	—	—	—	1	5	684	3	109	—	—	—	—	—
8	CREDITO E ASSICURAZIONE . . . . .	—	—	—	—	—	30	56	858	3	18	—	—	—	—	—
8.01	Credito . . . . .	—	—	—	—	—	6	19	651	3	18	—	—	—	—	—
8.02	Assicurazione . . . . .	—	—	—	—	—	23	27	101	—	—	—	—	—	—	—
8.03	Gestioni finanziarie . . . . .	—	—	—	—	—	1	10	106	—	—	—	—	—	—	—
9	SERVIZI E ATTIVITÀ SOCIALI VARIE . . . . .	—	—	—	—	—	246	272	1.071	149	764	—	—	—	—	—
9.01	Servizi per l'igiene e la pulizia . . . . .	—	—	—	—	—	219	239	783	135	628	—	—	—	—	—
9.02	Servizi dello spettacolo . . . . .	—	—	—	—	—	10	14	185	13	133	—	—	—	—	—
9.03	Servizi sanitari . . . . .	—	—	—	—	—	10	10	78	1	3	—	—	—	—	—
9.04	Servizi privati per l'istruzione . . . . .	—	—	—	—	—	6	8	21	—	—	—	—	—	—	—
9.08	Servizi vari, non altrove classificati . . . . .	—	—	—	—	—	1	1	4	—	—	—	—	—	—	—
	<b>TOTALE . . . . .</b>	<b>48</b>	<b>51</b>	<b>171</b>	<b>21</b>	<b>1.062</b>	<b>3.644</b>	<b>4.196</b>	<b>30.458</b>	<b>1.662</b>	<b>138.781</b>	<b>24</b>	<b>28</b>	<b>63</b>	<b>15</b>	<b>153</b>

unità locali per comune

10. BRÈNNERO Brenner					11. BRESSANONE Brixen					12. BRONZOLO Branzoll					13. BRUNICO Bruneck					N classi- fica- zione
Im- prese	Unità locali				Im- prese	Unità locali				Im- prese	Unità locali				Im- prese	Unità locali				
	Totale		con forza motrice			Totale		con forza motrice			Totale		con forza motrice			Totale		con forza motrice		
	N	Ad- detti	N	Poten- za utiliz- zabile HP		N	Ad- detti	N	Poten- za utiliz- zabile HP		N	Ad- detti	N	Poten- za utiliz- zabile HP		N	Ad- detti	N	Poten- za utiliz- zabile HP	
—	—	—	—	—	1	3	19	3	38	—	—	—	—	—	2	5	57	3	17	1
—	—	—	—	—	—	—	—	—	—	—	—	—	—	—	—	—	—	—	—	1.03
—	—	—	—	—	—	—	—	—	—	—	—	—	—	—	—	—	—	—	—	1.04
—	—	—	—	—	1	3	19	3	38	—	—	—	—	2	5	57	3	17	1.05	
—	—	—	—	—	1	1	4	—	—	—	2	47	1	123	3	3	14	3	166	2
—	—	—	—	—	—	—	—	—	—	—	—	—	—	—	—	—	—	—	—	2.01
—	—	—	—	—	—	—	—	—	—	—	—	—	—	—	—	—	—	—	—	2.02
—	—	—	—	—	1	1	4	—	—	—	2	47	1	123	3	3	14	3	166	2.03
—	—	—	—	—	—	—	—	—	—	—	—	—	—	—	—	—	—	—	—	2.04
19	19	28	8	56	174	184	1.202	115	3.771	16	18	28	9	97	126	130	951	77	2.840	3
—	—	—	—	—	8	10	72	9	127	1	1	3	1	11	5	5	20	5	146	3.01
—	—	—	—	—	—	—	—	—	—	—	—	—	—	—	—	—	—	—	—	3.02
—	—	—	—	—	2	2	5	1	4	—	—	—	—	—	3	3	329	2	563	3.03
—	—	—	—	—	4	4	18	2	4	—	—	—	—	—	5	5	7	—	—	3.04
6	6	7	—	—	40	40	109	9	9	6	6	7	—	—	35	35	86	4	4	3.05
3	3	4	1	..	10	10	15	3	3	3	3	4	2	..	6	6	11	1	1	3.06
—	—	—	—	—	1	1	4	—	—	—	—	—	—	—	—	—	—	—	—	3.07
4	4	8	3	28	4	4	57	4	131	—	—	—	—	—	1	1	1	1	8	3.08
4	4	5	3	17	49	51	319	41	1.124	3	4	7	4	72	32	32	233	28	1.372	3.09
—	—	—	—	—	—	—	—	—	—	—	—	—	—	—	—	—	—	—	—	3.10
—	—	—	—	—	2	4	67	3	102	—	—	—	—	—	—	—	—	—	—	3.11
—	—	—	—	—	—	—	—	—	—	—	—	—	—	—	—	—	—	—	—	3.12
—	—	—	—	—	1	2	269	2	259	—	—	—	—	—	1	1	1	1	1	3.13
2	2	4	1	11	39	40	148	31	208	3	4	7	2	14	29	33	153	28	213	3.14
—	—	—	—	—	—	—	—	—	—	—	—	—	—	—	—	—	—	—	—	3.15
—	—	—	—	—	3	3	8	2	22	—	—	—	—	—	3	3	13	3	21	3.16
—	—	—	—	—	1	1	12	1	12	—	—	—	—	—	—	—	—	—	—	3.17
—	—	—	—	—	—	—	—	—	—	—	—	—	—	—	—	—	—	—	—	3.18
—	—	—	—	—	1	1	4	1	8	—	—	—	—	—	—	—	—	—	—	3.19
—	—	—	—	—	—	—	—	—	—	—	—	—	—	—	—	—	—	—	—	3.20
—	—	—	—	—	1	1	45	1	1.688	—	—	—	—	—	2	2	75	2	504	3.21
—	—	—	—	—	3	5	29	3	37	—	—	—	—	—	1	1	10	1	6	3.22
—	—	—	—	—	4	4	13	1	3	—	—	—	—	—	3	3	12	1	1	3.23
—	—	—	—	—	1	1	8	1	30	—	—	—	—	—	—	—	—	—	—	3.24
—	—	—	—	—	—	—	—	—	—	—	—	—	—	—	—	—	—	—	—	3.25
—	—	—	—	—	—	—	—	—	—	—	—	—	—	—	—	—	—	—	—	3.26
4	10	161	5	472	23	29	404	11	546	2	3	27	2	18	13	16	289	10	196	4
4	10	161	5	472	17	22	356	8	543	2	3	27	2	18	8	11	218	7	188	4.01
—	—	—	—	—	6	7	48	3	3	—	—	—	—	—	5	5	71	3	8	4.02
4	4	10	3	338	2	4	89	2	27.700	1	1	2	1	39	2	2	61	2	7.292	5
3	3	9	3	338	1	2	81	1	27.591	—	—	—	—	—	2	2	61	2	7.292	5.01
—	—	—	—	—	—	—	—	—	—	—	—	—	—	—	—	—	—	—	—	5.02
1	1	1	—	—	1	2	8	1	109	1	1	2	1	39	—	—	—	—	—	5.03
81	85	267	14	64	302	336	992	90	818	34	36	212	15	331	204	226	1.068	78	1.185	6
6	6	16	1	20	14	15	80	3	46	5	7	145	4	309	29	33	321	19	849	6.01
18	20	61	5	13	85	97	279	30	298	7	7	17	4	7	45	52	181	18	111	6.02
11	11	27	1	..	50	56	163	7	131	1	1	2	—	—	30	36	175	4	12	6.03
3	4	7	1	1	32	38	103	9	38	3	3	4	—	—	24	29	123	10	96	6.04
4	4	13	1	10	3	4	6	—	—	3	3	14	3	7	2	2	9	—	—	6.05
7	7	9	—	—	31	31	36	—	—	10	10	18	—	—	14	14	17	—	—	6.06
32	33	134	5	20	82	88	310	40	298	5	5	12	4	8	55	55	230	27	117	6.07
—	—	—	—	—	5	7	15	1	7	—	—	—	—	—	5	5	12	—	—	6.08
7	14	268	3	592	22	27	190	4	43	1	5	29	1	1	19	23	117	3	17	7
—	1	219	1	290	—	1	68	—	—	—	1	19	1	1	—	1	38	1	..	7.01
—	—	—	—	—	19	20	40	1	2	—	1	1	1	—	10	10	30	1	13	7.02
5	5	11	2	302	—	—	—	—	—	—	—	—	—	—	7	7	7	—	—	7.03
—	—	—	—	—	—	—	—	—	—	—	—	—	—	—	—	—	—	—	—	7.04
—	—	—	—	—	—	—	—	—	—	—	—	—	—	—	—	—	—	—	—	7.05
—	—	—	—	—	—	—	—	—	—	—	—	—	—	—	—	—	—	—	—	7.06
2	7	24	—	—	3	4	21	2	31	—	2	3	—	—	2	3	5	—	—	7.07
—	1	14	—	—	—	2	61	1	10	—	1	6	—	—	—	2	37	1	4	7.08
1	4	8	—	—	7	13	85	—	—	2	2	3	—	—	2	9	74	1	..	8
1	3	7	—	—	1	3	53	—	—	1	1	2	—	—	—	3	39	1	..	8.01
—	—	—	—	—	6	7	13	—	—	—	—	—	—	—	2	4	19	—	—	8.02
—	1	1	—	—	—	3	19	—	—	1	1	1	—	—	—	2	16	—	—	8.03
4	4	8	1	2	35	37	122	19	151	3	3	3	—	—	20	21	75	9	64	9
2	2	5	—	—	29	30	98	16	136	3	3	3	—	—	17	17	59	7	46	9.01
1	1	1	1	2	2	3	10	3	15	—	—	—	—	—	1	2	8	2	18	9.02
1	1	2	—	—	2	2	10	—	—	—	—	—	—	—	1	1	5	—	—	9.03
—	—	—	—	—	2	2	4	—	—	—	—	—	—	—	1	1	3	—	—	9.04
—	—	—	—	—	—	—	—	—	—	—	—	—	—	—	—	—	—	—	—	9.08
120	140	750	34	1.524	567	634	3.107	244	33.067	59	70	351	29	609	391	435	2.706	186	11.777	



N classi- fica- zione	RAMI E CLASSI DI ATTIVITÀ ECONOMICA	14. CÄINES Kuens					15. CALDARO Kaltertn					16. CAMPO DI TRENS Freienfeld				
		Im- prese	Unità locali				Im- prese	Unità locali				Im- prese	Unità locali			
			Totale		con forza motrice			Totale		con forza motrice			Totale		con forza motrice	
			N	Ad- detti	N	Poten- za utiliz- zabile HP		N	Ad- detti	N	Poten- za utiliz- zabile HP		N	Ad- detti	N	Poten- za utiliz- zabile HP
1	AGRICOLTURA, FORESTE, CACCIA E PESCA	—	—	—	—	5	6	20	5	62	1	1	5	1	14	
1.03	Foreste . . . . .	—	—	—	—	—	—	—	—	—	—	—	—	—	—	
1.04	Pesca . . . . .	—	—	—	—	—	—	—	—	—	—	—	—	—	—	
1.05	Attività connesse con l'agricoltura . . .	—	—	—	—	5	6	20	5	62	1	1	5	1	14	
2	INDUSTRIE ESTRATTIVE . . . . .	—	—	—	—	—	1	4	—	—	—	—	—	—	—	
2.01	Estraz. di carboni fossili e di torba . . .	—	—	—	—	—	—	—	—	—	—	—	—	—	—	
2.02	Estraz. di combustibili liquidi e gassosi	—	—	—	—	—	—	—	—	—	—	—	—	—	—	
2.03	Estraz. di minerali metalliferi . . . . .	—	—	—	—	—	—	—	—	—	—	—	—	—	—	
2.04	Estraz. di altri minerali . . . . .	—	—	—	—	—	1	4	—	—	—	—	—	—	—	
3	INDUSTRIE MANIFATTURIERE . . . . .	1	1	2	1	13	73	75	229	56	754	32	33	73	20	227
3.01	Industrie alimentari e affini . . . . .	—	—	—	—	—	10	11	107	10	475	—	—	—	—	—
3.02	Industria del tabacco . . . . .	—	—	—	—	—	—	—	—	—	—	—	—	—	—	—
3.03	Seta, cotone e lav. fibre tess. artificiali	—	—	—	—	—	—	—	—	—	—	—	—	—	—	—
3.04	Industrie della lana . . . . .	—	—	—	—	—	—	—	—	—	—	—	—	—	—	—
3.05	Industrie delle fibre dure e tessili varie	—	—	—	—	—	2	2	4	—	—	—	—	—	—	—
3.06	Ind. del vestiario e dell'abbigliamento .	—	—	—	—	—	18	19	30	7	14	6	6	6	—	—
3.07	Industrie delle calzature . . . . .	—	—	—	—	—	8	8	9	8	7	4	4	4	—	—
3.08	Industrie delle pelli e del cuoio . . . . .	—	—	—	—	—	—	—	—	—	—	—	—	—	—	—
3.09	Industria mobilio e arredam. in legno . .	—	—	—	—	—	1	1	2	1	27	—	—	—	—	—
3.10	Industria del legno . . . . .	—	—	—	—	—	20	20	30	19	145	17	17	55	16	211
3.11	Industrie metallurgiche . . . . .	—	—	—	—	—	—	—	—	—	—	—	—	—	—	—
3.12	Macchine non elettr., carpent. metallica	—	—	—	—	—	1	1	11	1	41	—	—	—	—	—
3.13	Macchine e apparecchi elettrici . . . . .	—	—	—	—	—	—	—	—	—	—	—	—	—	—	—
3.14	Mecc. di precisione ; oreficeria, argenteria	—	—	—	—	—	—	—	—	—	—	—	—	—	—	—
3.15	Officine meccaniche . . . . .	1	1	2	1	13	13	36	10	45	5	6	8	4	16	
3.16	Industrie costruz. mezzi di trasporto . .	—	—	—	—	—	—	—	—	—	—	—	—	—	—	—
3.17	Industrie lavor. minerali non metalliferi	—	—	—	—	—	—	—	—	—	—	—	—	—	—	—
3.18	Industrie chimiche . . . . .	—	—	—	—	—	—	—	—	—	—	—	—	—	—	—
3.19	Industrie derivati petrolio e carbone . .	—	—	—	—	—	—	—	—	—	—	—	—	—	—	—
3.20	Industrie della gomma elastica . . . . .	—	—	—	—	—	—	—	—	—	—	—	—	—	—	—
3.21	Prod. cellul. per tess., fibre tess. artific.	—	—	—	—	—	—	—	—	—	—	—	—	—	—	—
3.22	Industrie della carta e cartotecnica . . .	—	—	—	—	—	—	—	—	—	—	—	—	—	—	—
3.23	Industrie poligrafiche ed editoriali . . .	—	—	—	—	—	—	—	—	—	—	—	—	—	—	—
3.24	Industrie foto-fono-cinematografiche . .	—	—	—	—	—	—	—	—	—	—	—	—	—	—	—
3.25	Prod. oggetti in materie plastiche . . . .	—	—	—	—	—	—	—	—	—	—	—	—	—	—	—
3.26	Industrie manifatturiere varie . . . . .	—	—	—	—	—	—	—	—	—	—	—	—	—	—	—
4	COSTRUZIONI E INSTALL. DI IMPIANTI . .	1	2	20	1	10	9	12	54	9	64	1	4	26	2	78
4.01	Costruzioni . . . . .	1	2	20	1	10	7	10	48	8	51	1	4	26	2	78
4.02	Installazione impianti . . . . .	—	—	—	—	—	2	2	6	1	13	—	—	—	—	—
5	ENERGIA ELETTRICA, GAS E ACQUA . . . .	1	1	1	—	—	1	1	8	—	—	—	—	—	—	—
5.01	Prod. e distribuz. di energia elettrica	—	—	—	—	—	—	—	—	—	—	—	—	—	—	—
5.02	Produzione e distribuzione di gas . . . .	—	—	—	—	—	—	—	—	—	—	—	—	—	—	—
5.03	Distribuzione di acqua . . . . .	1	1	1	—	—	1	1	8	—	—	—	—	—	—	—
6	COMMERCIO . . . . .	1	1	1	—	—	89	92	265	51	351	33	35	81	14	25
6.01	Commercio all'ingrosso . . . . .	1	1	1	—	—	4	7	24	2	145	2	2	2	—	—
6.02	Comm. al minuto generi alimentari . . .	—	—	—	—	—	28	28	74	19	61	3	3	9	3	12
6.03	Comm. al min. prod. tess. e art. abbigl.	—	—	—	—	—	7	7	20	—	—	—	—	—	—	—
6.04	Comm. al minuto prod. meccanici . . . .	—	—	—	—	—	5	5	16	3	12	2	2	2	3	
6.05	Comm. al min. gen. alim. e non alim. . .	—	—	—	—	—	4	4	18	4	7	8	9	17	1	1
6.06	Commercio ambulante . . . . .	—	—	—	—	—	2	2	2	—	—	2	2	2	—	—
6.07	Alberghi e pubblici esercizi . . . . .	—	—	—	—	—	38	38	110	23	126	16	17	49	8	9
6.08	Attività ausiliarie del commercio . . . .	—	—	—	—	—	1	1	1	—	—	—	—	—	—	—
7	TRASPORTI E COMUNICAZIONI . . . . .	1	1	1	—	—	20	22	84	1	38	2	5	14	—	—
7.01	Trasporti ferrov. e tramv. extraurbani.	—	—	—	—	—	—	1	49	1	38	—	1	7	—	—
7.02	Trasporti extraurbani su strada . . . . .	—	—	—	—	—	19	19	23	—	—	2	3	3	—	—
7.03	Trasporti urbani . . . . .	—	—	—	—	—	1	1	1	—	—	—	—	—	—	—
7.04	Trasporti lacuali e fluviali . . . . .	—	—	—	—	—	—	—	—	—	—	—	—	—	—	—
7.05	Trasporti marittimi . . . . .	—	—	—	—	—	—	—	—	—	—	—	—	—	—	—
7.06	Trasporti aerei . . . . .	—	—	—	—	—	—	—	—	—	—	—	—	—	—	—
7.07	Attività ausiliarie dei trasporti . . . . .	—	—	—	—	—	—	—	—	—	—	—	—	—	—	—
7.08	Comunicazioni . . . . .	1	1	1	—	—	—	1	11	—	—	—	1	4	—	—
8	CREDITO E ASSICURAZIONE . . . . .	—	—	—	—	—	—	3	7	—	—	1	1	2	—	—
8.01	Credito . . . . .	—	—	—	—	—	—	1	4	—	—	1	1	2	—	—
8.02	Assicurazione . . . . .	—	—	—	—	—	—	—	—	—	—	—	—	—	—	—
8.03	Gestioni finanziarie . . . . .	—	—	—	—	—	—	2	3	—	—	—	—	—	—	—
9	SERVIZI E ATTIVITÀ SOCIALI VARIE . . . .	—	—	—	—	—	10	10	20	6	47	—	—	—	—	—
9.01	Servizi per l'igiene e la pulizia . . . . .	—	—	—	—	—	8	8	16	5	44	—	—	—	—	—
9.02	Servizi dello spettacolo . . . . .	—	—	—	—	—	1	1	2	1	3	—	—	—	—	—
9.03	Servizi sanitari . . . . .	—	—	—	—	—	1	1	2	—	—	—	—	—	—	—
9.04	Servizi privati per l'istruzione . . . . .	—	—	—	—	—	—	—	—	—	—	—	—	—	—	—
9.08	Servizi vari, non altrove classificati . .	—	—	—	—	—	—	—	—	—	—	—	—	—	—	—
	<b>TOTALE . . . . .</b>	<b>5</b>	<b>6</b>	<b>25</b>	<b>2</b>	<b>23</b>	<b>207</b>	<b>222</b>	<b>691</b>	<b>128</b>	<b>1.316</b>	<b>70</b>	<b>79</b>	<b>201</b>	<b>37</b>	<b>344</b>

## unità locali per comune

17. CAMPO TÛRES <i>Sand in Taujers</i>					18. CASTELBELLO-CIARDES <i>Kastelbell Tschars</i>					19. CASTELROTTO <i>Kastelruth</i>					20. CÈRMES <i>Tscherns</i>					N classi- fica- zione
Im- prese	Unità locali				Im- prese	Unità locali				Im- prese	Unità locali				Im- prese	Unità locali				
	Totale		con forza motrice			Totale		con forza motrice			Totale		con forza motrice			Totale		con forza motrice		
	N	Ad- detti	N	Poten- za utiliz- zabile HP		N	Ad- detti	N	Poten- za utiliz- zabile HP		N	Ad- detti	N	Poten- za utiliz- zabile HP		N	Ad- detti	N	Poten- za utiliz- zabile HP	
1	1	1	—	—	—	—	—	—	—	1	1	6	1	9	—	—	—	—	1	
—	—	—	—	—	—	—	—	—	—	—	—	—	—	—	—	—	—	—	1.03	
1	1	1	—	—	—	—	—	—	—	1	1	6	1	9	—	—	—	—	1.04	
—	—	—	—	—	—	—	—	—	—	—	—	—	—	—	—	—	—	—	1.05	
—	1	2	1	69	—	—	—	—	—	1	1	1	—	—	—	—	—	—	2	
—	—	—	—	—	—	—	—	—	—	—	—	—	—	—	—	—	—	—	2.01	
—	—	—	—	—	—	—	—	—	—	—	—	—	—	—	—	—	—	—	2.02	
—	1	2	1	69	—	—	—	—	—	1	1	1	—	—	—	—	—	—	2.03	
—	—	—	—	—	—	—	—	—	—	—	—	—	—	—	—	—	—	—	2.04	
47	47	133	30	466	22	22	55	16	281	104	104	184	56	375	7	7	11	5	45	3
1	1	2	1	25	1	1	5	1	41	4	4	4	4	28	—	—	—	—	—	3.01
—	—	—	—	—	—	—	—	—	—	—	—	—	—	—	—	—	—	—	—	3.02
—	—	—	—	—	—	—	—	—	—	—	—	—	—	—	—	—	—	—	—	3.03
—	—	—	—	—	—	—	—	—	—	—	—	—	—	—	—	—	—	—	—	3.04
—	—	—	—	—	—	—	—	—	—	1	1	1	1	7	—	—	—	—	—	3.05
10	10	17	—	—	5	5	9	—	—	10	10	17	2	2	1	1	1	—	—	3.06
3	3	4	1	1	3	3	3	2	2	8	8	9	2	2	1	1	1	1	1	3.07
—	—	—	—	—	—	—	—	—	—	1	1	1	1	1	—	—	—	—	—	3.08
—	—	—	—	—	—	—	—	—	—	23	23	31	1	1	—	—	—	—	—	3.09
20	20	61	19	300	10	10	31	10	202	37	37	76	35	248	3	3	7	2	32	3.10
—	—	—	—	—	—	—	—	—	—	—	—	—	—	—	—	—	—	—	—	3.11
1	1	10	1	80	—	—	—	—	—	—	—	—	—	—	—	—	—	—	—	3.12
—	—	—	—	—	—	—	—	—	—	—	—	—	—	—	—	—	—	—	—	3.13
—	—	—	—	—	—	—	—	—	—	—	—	—	—	—	—	—	—	—	—	3.14
11	11	32	8	60	3	3	7	3	36	18	18	37	9	76	2	2	2	2	12	3.15
—	—	—	—	—	—	—	—	—	—	—	—	—	—	—	—	—	—	—	—	3.16
1	1	7	—	—	—	—	—	—	—	—	—	—	—	—	—	—	—	—	—	3.17
—	—	—	—	—	—	—	—	—	—	—	—	—	—	—	—	—	—	—	—	3.18
—	—	—	—	—	—	—	—	—	—	—	—	—	—	—	—	—	—	—	—	3.19
—	—	—	—	—	—	—	—	—	—	—	—	—	—	—	—	—	—	—	—	3.20
—	—	—	—	—	—	—	—	—	—	1	1	7	1	10	—	—	—	—	—	3.21
—	—	—	—	—	—	—	—	—	—	—	—	—	—	—	—	—	—	—	—	3.22
—	—	—	—	—	—	—	—	—	—	—	—	—	—	—	—	—	—	—	—	3.23
—	—	—	—	—	—	—	—	—	—	—	—	—	—	—	—	—	—	—	—	3.24
—	—	—	—	—	—	—	—	—	—	—	—	—	—	—	—	—	—	—	—	3.25
—	—	—	—	—	—	—	—	—	—	—	—	—	—	—	—	—	—	—	—	3.26
2	5	204	2	432	2	3	21	2	13	8	12	175	4	44	—	2	18	1	14	4
2	5	204	2	432	2	3	21	2	13	8	12	175	4	44	—	2	18	1	14	4.01
—	—	—	—	—	—	—	—	—	—	—	—	—	—	—	—	—	—	—	—	4.02
1	3	11	3	99	1	2	31	1	1.229	—	3	16	2	313	1	1	2	1	25	5
1	3	11	3	99	—	1	29	1	1.229	—	3	16	2	313	—	—	—	—	—	5.01
—	—	—	—	—	—	—	—	—	—	—	—	—	—	—	—	—	—	—	—	5.02
—	—	—	—	—	1	1	2	—	—	—	—	—	—	—	1	1	2	1	25	5.03
58	60	152	6	50	26	28	122	8	436	116	117	298	55	487	18	18	98	13	289	6
6	7	11	—	—	2	4	77	3	397	5	5	10	—	—	5	5	62	4	236	6.01
11	11	26	3	13	2	2	3	2	25	13	13	30	5	22	4	4	14	4	10	6.02
4	4	7	—	—	—	—	—	—	—	5	6	12	2	1	1	1	1	—	—	6.03
1	1	1	—	—	1	1	2	1	10	3	3	4	—	—	1	1	1	—	—	6.04
9	9	32	—	—	5	5	12	1	3	7	7	22	2	28	—	—	—	—	—	6.05
3	3	3	—	—	9	9	9	—	—	—	—	—	—	—	1	1	1	—	—	6.06
24	25	72	3	37	7	7	19	1	1	82	82	219	46	436	6	6	19	5	43	6.07
—	—	—	—	—	—	—	—	—	—	1	1	1	—	—	—	—	—	—	—	6.08
4	5	28	—	—	1	3	9	—	—	18	21	50	3	357	3	4	5	—	—	7
—	—	—	—	—	—	1	5	—	—	—	—	—	—	—	—	—	—	—	—	7.01
3	3	17	—	—	1	1	1	—	—	10	10	24	—	—	3	3	3	—	—	7.02
1	1	3	—	—	—	—	—	—	—	3	4	9	3	357	—	—	—	—	—	7.03
—	—	—	—	—	—	—	—	—	—	—	—	—	—	—	—	—	—	—	—	7.04
—	—	—	—	—	—	—	—	—	—	—	—	—	—	—	—	—	—	—	—	7.05
—	—	—	—	—	—	—	—	—	—	—	—	—	—	—	—	—	—	—	—	7.06
—	1	8	—	—	—	1	3	—	—	5	5	5	—	—	—	—	—	—	—	7.07
—	—	—	—	—	—	—	—	—	—	—	2	12	—	—	—	1	2	—	—	7.08
—	3	6	—	—	1	1	1	—	—	1	3	7	—	—	—	—	—	—	—	8
—	1	4	—	—	1	1	1	—	—	1	1	4	—	—	—	—	—	—	—	8.01
—	—	—	—	—	—	—	—	—	—	—	—	—	—	—	—	—	—	—	—	8.02
—	2	2	—	—	—	—	—	—	—	—	2	3	—	—	—	—	—	—	—	8.03
2	3	7	—	—	—	—	—	—	—	7	7	13	3	7	1	1	1	—	—	9
1	1	2	—	—	—	—	—	—	—	5	5	11	2	3	1	1	1	—	—	9.01
—	1	2	—	—	—	—	—	—	—	1	1	1	1	4	—	—	—	—	—	9.02
1	1	3	—	—	—	—	—	—	—	1	1	1	—	—	—	—	—	—	—	9.03
—	—	—	—	—	—	—	—	—	—	—	—	—	—	—	—	—	—	—	—	9.04
—	—	—	—	—	—	—	—	—	—	—	—	—	—	—	—	—	—	—	—	9.08
115	128	544	42	1.116	53	59	239	27	1.959	256	269	750	124	1.592	30	33	135	20	373	

N classi- fica- zione	RAMI E CLASSI DI ATTIVITÀ ECONOMICA	21. CHIÈNES Kiens					22. CHIUSA Klausen					23. CORNEDO ALL'ISARCO Karneid						
		Im- prese	Unità locali				Im- prese	Unità locali				Im- prese	Unità locali					
			Totale		con forza motrice			Totale		con forza motrice			Totale		con forza motrice			
			N	Ad- detti	N	Poten- za utilizz- zabile HP		N	Ad- detti	N	Poten- za utilizz- zabile HP		N	Ad- detti	N	Poten- za utilizz- zabile HP		
1	AGRICOLTUEA, FORESTE, CACCIA E PESCA	—	—	—	—	—	—	—	—	—	—	—	—	—	—	—	—	—
1.03	Foreste . . . . .	—	—	—	—	—	—	—	—	—	—	—	—	—	—	—	—	—
1.04	Pesca . . . . .	—	—	—	—	—	—	—	—	—	—	—	—	—	—	—	—	—
1.05	Attività connesse con l'agricoltura . . . . .	—	—	—	—	—	—	—	—	—	—	—	—	—	—	—	—	—
2	INDUSTRIE ESTRATTIVE . . . . .	—	—	—	—	—	—	—	—	—	3	3	12	—	—	—	—	—
2.01	Estraz. di carboni fossili e di torba . . . . .	—	—	—	—	—	—	—	—	—	—	—	—	—	—	—	—	—
2.02	Estraz. di combustibili liquidi e gassosi . . . . .	—	—	—	—	—	—	—	—	—	—	—	—	—	—	—	—	—
2.03	Estraz. di minerali metalliferi . . . . .	—	—	—	—	—	—	—	—	—	—	—	—	—	—	—	—	—
2.04	Estraz. di altri minerali . . . . .	—	—	—	—	—	—	—	—	—	3	3	12	—	—	—	—	—
3	INDUSTRIE MANIFATTURIERE . . . . .	36	37	85	18	213	56	56	238	29	605	25	27	113	15	375	—	—
3.01	Industrie alimentari e affini . . . . .	1	1	4	1	3	2	2	5	2	24	—	—	—	—	—	—	—
3.02	Industria del tabacco . . . . .	—	—	—	—	—	—	—	—	—	—	—	—	—	—	—	—	—
3.03	Seta, cotone e lav. fibre tess. artificiali . . . . .	—	—	—	—	—	—	—	—	—	—	—	—	—	—	—	—	—
3.04	Industrie della lana . . . . .	—	—	—	—	—	1	1	98	1	295	—	—	—	—	—	—	—
3.05	Industrie delle fibre dure tessili e varie . . . . .	—	—	—	—	—	1	1	2	—	—	—	—	—	—	—	—	—
3.06	Ind. del vestiario e dell'abbigliamento . . . . .	7	7	12	—	—	12	12	19	2	5	5	5	7	—	—	—	—
3.07	Industrie delle calzature . . . . .	3	3	3	—	—	5	5	9	2	7	5	5	6	2	2	—	—
3.08	Industrie delle pelli e del cuoio . . . . .	—	—	—	—	—	1	1	5	—	—	—	—	—	—	—	—	—
3.09	Industria mobilio e arredam. in legno . . . . .	—	—	—	—	—	2	2	4	1	20	—	—	—	—	—	—	—
3.10	Industrie del legno . . . . .	11	12	24	9	97	10	10	16	8	66	12	14	77	11	325	—	—
3.11	Industrie metallurgiche . . . . .	—	—	—	—	—	—	—	—	—	—	—	—	—	—	—	—	—
3.12	Macchine non elettr., carpent. metallica . . . . .	—	—	—	—	—	2	2	35	2	57	—	—	—	—	—	—	—
3.13	Macchine e apparecchi elettrici . . . . .	—	—	—	—	—	—	—	—	—	—	—	—	—	—	—	—	—
3.14	Mecc. di precisione ; oreficeria, argenteria . . . . .	—	—	—	—	—	—	—	—	—	—	—	—	—	—	—	—	—
3.15	Officine meccaniche . . . . .	12	12	40	8	113	18	18	42	11	131	2	2	2	1	2	—	—
3.16	Industrie costruz. mezzi di trasporto . . . . .	—	—	—	—	—	—	—	—	—	—	—	—	—	—	—	—	—
3.17	Industrie lavor. minerali non metalliferi . . . . .	2	2	2	—	—	—	—	—	—	—	—	—	—	—	—	—	—
3.18	Industrie chimiche . . . . .	—	—	—	—	—	—	—	—	—	—	—	—	—	—	—	—	—
3.19	Industrie derivati petrolio e carbone . . . . .	—	—	—	—	—	—	—	—	—	—	—	—	—	—	—	—	—
3.20	Industrie della gomma elastica . . . . .	—	—	—	—	—	—	—	—	—	—	—	—	—	—	—	—	—
3.21	Prod. cellul. per tess., fibre tess. artifice . . . . .	—	—	—	—	—	—	—	—	—	—	—	—	—	—	—	—	—
3.22	Industrie della carta e cartotecnica . . . . .	—	—	—	—	—	—	—	—	—	—	—	—	—	—	—	—	—
3.23	Industrie poligrafiche ed editoriali . . . . .	—	—	—	—	—	—	—	—	—	—	—	—	—	—	—	—	—
3.24	Industrie foto-fono-cinematografiche . . . . .	—	—	—	—	—	2	2	3	—	—	—	—	—	—	—	—	—
3.25	Prod. oggetti in materie plastiche . . . . .	—	—	—	—	—	—	—	—	—	—	1	1	21	1	46	—	—
3.26	Industrie manifatturiere varie . . . . .	—	—	—	—	—	—	—	—	—	—	—	—	—	—	—	—	—
4	COSTRUZIONI E INSTALL. DI IMPIANTI . . . . .	5	5	47	5	20	1	2	12	—	—	7	11	81	7	685	—	—
4.01	Costruzioni . . . . .	5	5	47	5	20	—	—	1	7	—	7	11	81	7	685	—	—
4.02	Installazione impianti . . . . .	—	—	—	—	—	1	1	5	—	—	—	—	—	—	—	—	—
5	ENERGIA ELETTRICA, GAS E ACQUA . . . . .	3	4	5	4	134	1	1	2	—	—	—	—	—	—	—	—	—
5.01	Prod. e distribuz. di energia elettrica . . . . .	3	4	5	4	134	—	—	—	—	—	—	—	—	—	—	—	—
5.02	Produzione e distribuzione di gas . . . . .	—	—	—	—	—	—	—	—	—	—	—	—	—	—	—	—	—
5.03	Distribuzione di acqua . . . . .	—	—	—	—	—	1	1	2	—	—	—	—	—	—	—	—	—
6	COMMERCIO . . . . .	29	32	81	3	28	63	65	184	12	214	55	57	121	13	85	—	—
6.01	Commercio all'ingrosso . . . . .	5	5	22	1	22	7	8	37	2	154	5	6	12	3	60	—	—
6.02	Comm. al minuto generi alimentari . . . . .	11	12	25	1	1	19	19	48	5	26	12	13	26	5	18	—	—
6.03	Comm. al min. prod. tess. e art. abbigl. . . . .	—	—	—	—	—	8	8	19	—	—	1	1	2	—	—	—	—
6.04	Comm. al minuto prod. meccanici . . . . .	—	—	—	—	—	2	2	4	—	—	3	3	8	2	5	—	—
6.05	Comm. al min. gen. alim. e non alim. . . . .	—	—	—	—	—	1	1	2	—	—	3	3	12	—	—	—	—
6.06	Commercio ambulante . . . . .	2	2	2	—	—	4	4	5	—	—	9	9	11	—	—	—	—
6.07	Alberghi e pubblici esercizi . . . . .	11	13	32	1	5	22	23	69	5	34	22	22	50	3	2	—	—
6.08	Attività ausiliarie del commercio . . . . .	—	—	—	—	—	—	—	—	—	—	—	—	—	—	—	—	—
7	TRASPORTI E COMUNICAZIONI . . . . .	5	7	28	—	—	3	5	101	1	16	6	8	47	—	—	—	—
7.01	Trasporti ferrov. e tramv. extraurbani . . . . .	—	1	14	—	—	—	1	83	1	16	—	1	30	—	—	—	—
7.02	Trasporti extraurbani su strada . . . . .	5	5	8	—	—	2	2	5	—	—	5	5	6	—	—	—	—
7.03	Trasporti urbani . . . . .	—	—	—	—	—	1	1	1	—	—	—	—	—	—	—	—	—
7.04	Trasporti lacuali e fluviali . . . . .	—	—	—	—	—	—	—	—	—	—	—	—	—	—	—	—	—
7.05	Trasporti marittimi . . . . .	—	—	—	—	—	—	—	—	—	—	—	—	—	—	—	—	—
7.06	Trasporti aerei . . . . .	—	—	—	—	—	—	—	—	—	—	—	—	—	—	—	—	—
7.07	Attività ausiliarie dei trasporti . . . . .	—	—	—	—	—	—	—	—	—	—	—	—	—	—	—	—	—
7.08	Comunicazioni . . . . .	—	1	6	—	—	—	1	12	—	—	1	2	11	—	—	—	—
8	CREDITO E ASSICURAZIONE . . . . .	—	1	1	—	—	—	3	9	—	—	—	—	—	—	—	—	—
8.01	Credito . . . . .	—	1	1	—	—	—	1	5	—	—	—	—	—	—	—	—	—
8.02	Assicurazione . . . . .	—	—	—	—	—	—	—	—	—	—	—	—	—	—	—	—	—
8.03	Gestioni finanziarie . . . . .	—	—	—	—	—	—	2	4	—	—	—	—	—	—	—	—	—
9	SERVIZI E ATTIVITÀ SOCIALI VARIE . . . . .	1	1	1	—	—	6	6	12	2	3	1	1	1	—	—	—	—
9.01	Servizi per l'igiene e la pulizia . . . . .	1	1	1	—	—	5	5	10	2	3	1	1	1	—	—	—	—
9.02	Servizi dello spettacolo . . . . .	—	—	—	—	—	—	—	—	—	—	—	—	—	—	—	—	—
9.03	Servizi sanitari . . . . .	—	—	—	—	—	1	1	2	—	—	—	—	—	—	—	—	—
9.04	Servizi privati per l'istruzione . . . . .	—	—	—	—	—	—	—	—	—	—	—	—	—	—	—	—	—
9.08	Servizi vari, non altrove classificati . . . . .	—	—	—	—	—	—	—	—	—	—	—	—	—	—	—	—	—
	<b>TOTALE . . . . .</b>	<b>79</b>	<b>87</b>	<b>248</b>	<b>30</b>	<b>395</b>	<b>130</b>	<b>138</b>	<b>558</b>	<b>44</b>	<b>838</b>	<b>97</b>	<b>107</b>	<b>375</b>	<b>35</b>	<b>1.145</b>		

unità locali per comune

24. CORTACCIA <i>Kurtatsch</i>					25. CORTINA ALL'ADIGE <i>Kurtinig</i>					26. CORVARA IN BADIA <i>Corvara</i>					27. CURON VENOSTA <i>Grauni V.</i>					N classi- fica- zione
Im- prese	Unità locali				Im- prese	Unità locali				Im- prese	Unità locali				Im- prese	Unità locali				
	Totale		con forza motrice			Totale		con forza motrice			Totale		con forza motrice			Totale		con forza motrice		
	N	Ad- detti	N	Poten- za utiliz- zabile HP		N	Ad- detti	N	Poten- za utiliz- zabile HP		N	Ad- detti	N	Poten- za utiliz- zabile HP		N	Ad- detti	N	Poten- za utiliz- zabile HP	
2	2	11	2	132	—	—	—	—	—	—	—	—	—	—	—	—	—	—	1	
—	—	—	—	—	—	—	—	—	—	—	—	—	—	—	—	—	—	—	1.03	
2	2	11	2	132	—	—	—	—	—	—	—	—	—	—	—	—	—	—	1.04	
—	—	—	—	—	—	—	—	—	—	—	—	—	—	—	—	—	—	—	1.05	
—	—	—	—	—	—	—	—	—	—	—	—	—	—	—	—	—	—	—	2	
—	—	—	—	—	—	—	—	—	—	—	—	—	—	—	—	—	—	—	2.01	
—	—	—	—	—	—	—	—	—	—	—	—	—	—	—	—	—	—	—	2.02	
—	—	—	—	—	—	—	—	—	—	—	—	—	—	—	—	—	—	—	2.03	
—	—	—	—	—	—	—	—	—	—	—	—	—	—	—	—	—	—	—	2.04	
19	19	27	11	66	9	9	13	6	121	13	13	20	7	50	38	38	49	27	280	3
4	4	7	4	28	2	2	4	2	52	—	—	—	—	—	2	2	3	2	7	3.01
—	—	—	—	—	—	—	—	—	—	—	—	—	—	—	—	—	—	—	—	3.02
—	—	—	—	—	—	—	—	—	—	—	—	—	—	—	—	—	—	—	—	3.03
—	—	—	—	—	—	—	—	—	—	—	—	—	—	—	—	—	—	—	—	3.04
1	1	1	1	—	—	—	—	—	—	—	—	—	—	—	1	1	1	—	—	3.05
3	3	3	1	—	3	3	3	1	—	3	3	3	1	2	6	6	6	—	—	3.06
2	2	3	2	2	—	—	—	—	—	1	1	1	—	—	3	3	4	2	1	3.07
—	—	—	—	—	—	—	—	—	—	—	—	—	—	—	—	—	—	—	—	3.08
—	—	—	—	—	—	—	—	—	—	—	—	—	—	—	—	—	—	—	—	3.09
5	5	5	3	29	2	2	3	1	32	5	5	5	4	36	18	18	27	18	240	3.10
—	—	—	—	—	—	—	—	—	—	—	—	—	—	—	—	—	—	—	—	3.11
—	—	—	—	—	—	—	—	—	—	—	—	—	—	—	—	—	—	—	—	3.12
—	—	—	—	—	—	—	—	—	—	—	—	—	—	—	—	—	—	—	—	3.13
—	—	—	—	—	—	—	—	—	—	—	—	—	—	—	—	—	—	—	—	3.14
4	4	8	1	7	2	2	3	2	37	3	3	10	2	12	7	7	7	5	32	3.15
—	—	—	—	—	—	—	—	—	—	—	—	—	—	—	—	—	—	—	—	3.16
—	—	—	—	—	—	—	—	—	—	—	—	—	—	—	—	—	—	—	—	3.17
—	—	—	—	—	—	—	—	—	—	—	—	—	—	—	—	—	—	—	—	3.18
—	—	—	—	—	—	—	—	—	—	—	—	—	—	—	—	—	—	—	—	3.19
—	—	—	—	—	—	—	—	—	—	—	—	—	—	—	—	—	—	—	—	3.20
—	—	—	—	—	—	—	—	—	—	—	—	—	—	—	—	—	—	—	—	3.21
—	—	—	—	—	—	—	—	—	—	—	—	—	—	—	—	—	—	—	—	3.22
—	—	—	—	—	—	—	—	—	—	—	—	—	—	—	—	—	—	—	—	3.23
—	—	—	—	—	—	—	—	—	—	1	1	1	—	—	1	1	1	—	—	3.24
—	—	—	—	—	—	—	—	—	—	—	—	—	—	—	—	—	—	—	—	3.25
—	—	—	—	—	—	—	—	—	—	—	—	—	—	—	—	—	—	—	—	3.26
1	1	4	1	3	—	2	15	2	17	1	1	1	1	4	—	7	352	5	1.040	4
1	1	4	1	3	—	2	15	2	17	1	1	1	1	4	—	7	362	5	1.040	4.01
—	—	—	—	—	—	—	—	—	—	—	—	—	—	—	—	—	—	—	—	4.02
1	1	1	—	—	1	1	1	—	—	—	—	—	—	—	—	—	—	—	—	5
—	—	—	—	—	—	—	—	—	—	—	—	—	—	—	—	—	—	—	—	5.01
1	1	1	—	—	1	1	1	—	—	—	—	—	—	—	—	—	—	—	—	5.02
—	—	—	—	—	—	—	—	—	—	—	—	—	—	—	—	—	—	—	—	5.03
11	13	33	6	11	3	3	9	2	3	31	31	80	24	169	51	51	107	11	40	6
—	—	—	—	—	—	—	—	—	—	—	—	—	—	—	3	3	4	—	—	6.01
6	8	23	6	11	1	1	5	1	2	2	2	5	2	18	8	8	17	6	25	6.02
—	—	—	—	—	—	—	—	—	—	—	—	—	—	—	3	3	5	—	—	6.03
—	—	—	—	—	—	—	—	—	—	—	—	—	—	—	—	—	—	—	—	6.04
—	—	—	—	—	—	—	—	—	—	2	2	6	1	2	10	10	16	—	—	6.05
—	—	—	—	—	—	—	—	—	—	—	—	—	—	—	—	—	—	—	—	6.06
5	5	10	—	—	2	2	4	1	1	27	27	69	21	149	26	26	63	4	11	6.07
—	—	—	—	—	—	—	—	—	—	—	—	—	—	—	1	1	2	1	4	6.08
4	5	9	—	—	—	1	1	—	—	9	12	22	7	423	3	4	13	—	—	7
—	—	—	—	—	—	—	—	—	—	—	—	—	—	—	—	—	—	—	—	7.01
3	3	4	—	—	—	—	—	—	—	1	1	2	—	—	1	1	3	—	—	7.02
—	—	—	—	—	—	—	—	—	—	7	7	10	6	417	—	—	—	—	—	7.03
—	—	—	—	—	—	—	—	—	—	—	—	—	—	—	—	—	—	—	—	7.04
—	—	—	—	—	—	—	—	—	—	—	—	—	—	—	—	—	—	—	—	7.05
—	—	—	—	—	—	—	—	—	—	—	—	—	—	—	—	—	—	—	—	7.06
1	1	1	—	—	—	—	—	—	—	1	2	3	1	6	2	2	2	—	—	7.07
—	1	4	—	—	—	1	1	—	—	—	2	7	—	—	1	1	8	—	—	7.08
—	—	—	—	—	—	—	—	—	—	—	—	—	—	—	—	—	—	—	—	8
—	—	—	—	—	—	—	—	—	—	1	2	4	—	—	3	4	7	—	—	8.01
—	—	—	—	—	—	—	—	—	—	—	—	—	—	—	3	3	6	—	—	8.02
—	—	—	—	—	—	—	—	—	—	—	—	—	—	—	—	1	1	—	—	8.03
1	1	1	—	—	—	—	—	—	—	1	1	3	—	—	1	1	1	—	—	9
1	1	1	—	—	—	—	—	—	—	1	1	3	—	—	1	1	1	—	—	9.01
—	—	—	—	—	—	—	—	—	—	—	—	—	—	—	—	—	—	—	—	9.02
—	—	—	—	—	—	—	—	—	—	—	—	—	—	—	—	—	—	—	—	9.03
—	—	—	—	—	—	—	—	—	—	—	—	—	—	—	—	—	—	—	—	9.04
—	—	—	—	—	—	—	—	—	—	—	—	—	—	—	—	—	—	—	—	9.08
39	42	86	20	212	13	16	39	10	141	56	60	130	39	646	96	105	539	43	1.360	

N classi- fica- zione	RAMI E CLASSI DI ATTIVITÀ ECONOMICA	28. DOBBIACO Toblach					29. EGNA Neumarkt					30. FALZES Pfalzen				
		Im- prese	Unità locali				Im- prese	Unità locali				Im- prese	Unità locali			
			Totale		con forza motrice			Totale		con forza motrice			Totale		con forza motrice	
			N	Ad- detti	N	Poten- za utilizz- zabile HP		N	Ad- detti	N	Poten- za utilizz- zabile HP		N	Ad- detti	N	Poten- za utilizz- zabile HP
1	AGRICOLTURA, FORESTE, CACCIA E PESCA	1	1	3	1	13	1	2	11	2	41	—	—	—	—	—
1.03	Foreste . . . . .	—	—	—	—	—	—	—	—	—	—	—	—	—	—	—
1.04	Pesca . . . . .	—	—	—	—	—	—	—	—	—	—	—	—	—	—	—
1.05	Attività connesse con l'agricoltura . . . . .	1	1	3	1	13	1	2	11	2	41	—	—	—	—	—
2	INDUSTRIE ESTRATTIVE . . . . .	—	1	5	—	—	2	2	7	1	1	—	—	—	—	—
2.01	Estraz. di carboni fossili e di torba . . . . .	—	—	—	—	—	—	—	—	—	—	—	—	—	—	—
2.02	Estraz. di combustibili liquidi e gassosi . . . . .	—	—	—	—	—	—	—	—	—	—	—	—	—	—	—
2.03	Estraz. di minerali metalliferi . . . . .	—	—	—	—	—	—	—	—	—	—	—	—	—	—	—
2.04	Estraz. di altri minerali . . . . .	—	1	5	—	—	2	2	7	1	1	—	—	—	—	—
3	INDUSTRIE MANIFATTURIERE . . . . .	41	43	115	28	444	67	68	233	56	791	19	20	27	12	156
3.01	Industrie alimentari e affini . . . . .	3	4	7	2	30	7	8	37	7	166	1	2	4	2	21
3.02	Industria del tabacco . . . . .	—	—	—	—	—	—	—	—	—	—	—	—	—	—	—
3.03	Seta, cotone e lav. fibre tess. artificiali . . . . .	—	—	—	—	—	—	—	—	—	—	—	—	—	—	—
3.04	Industrie della lana . . . . .	—	—	—	—	—	—	—	—	—	—	—	—	—	—	—
3.05	Industrie delle fibre dure e tessili varie . . . . .	—	—	—	—	—	2	2	2	—	—	—	—	—	—	—
3.06	Ind. del vestiario e dell'abbigliamento . . . . .	9	9	18	2	2	8	8	22	1	1	4	4	4	1	1
3.07	Industrie delle calzature . . . . .	2	2	3	1	1	5	5	5	5	4	2	2	2	—	—
3.08	Industrie delle pelli e del cuoio . . . . .	—	—	—	—	—	—	—	—	—	—	1	1	1	—	—
3.09	Industria mobilio e arredam. in legno . . . . .	1	1	1	1	8	—	—	—	—	—	—	—	—	—	—
3.10	Industrie del legno . . . . .	13	14	58	12	328	27	27	131	27	521	8	8	13	6	113
3.11	Industrie metallurgiche . . . . .	—	—	—	—	—	—	—	—	—	—	—	—	—	—	—
3.12	Macchine non elettr., carpent. metallica . . . . .	—	—	—	—	—	—	—	—	—	—	—	—	—	—	—
3.13	Macchine e apparecchi elettrici . . . . .	—	—	—	—	—	—	—	—	—	—	—	—	—	—	—
3.14	Mecc. di precisione ; oreficeria, argenteria . . . . .	—	—	—	—	—	—	—	—	—	—	—	—	—	—	—
3.15	Officine meccaniche . . . . .	12	12	26	10	75	16	16	33	15	77	3	3	3	3	21
3.16	Industrie costruz. mezzi di trasporto . . . . .	—	—	—	—	—	—	—	—	—	—	—	—	—	—	—
3.17	Industrie lavor. minerali non metalliferi . . . . .	—	—	—	—	—	1	1	2	1	22	—	—	—	—	—
3.18	Industrie chimiche . . . . .	—	—	—	—	—	—	—	—	—	—	—	—	—	—	—
3.19	Industrie derivati petrolio e carbone . . . . .	—	—	—	—	—	—	—	—	—	—	—	—	—	—	—
3.20	Industrie della gomma elastica . . . . .	—	—	—	—	—	—	—	—	—	—	—	—	—	—	—
3.21	Prod. cellul. per tess., fibre tess. artific. . . . .	—	—	—	—	—	—	—	—	—	—	—	—	—	—	—
3.22	Industrie della carta e cartotecnica . . . . .	—	—	—	—	—	—	—	—	—	—	—	—	—	—	—
3.23	Industrie poligrafiche ed editoriali . . . . .	—	—	—	—	—	—	—	—	—	—	—	—	—	—	—
3.24	Industrie foto-fono-cinematografiche . . . . .	1	1	2	—	—	1	1	1	—	—	—	—	—	—	—
3.25	Prodruz. oggetti in materie plastiche . . . . .	—	—	—	—	—	—	—	—	—	—	—	—	—	—	—
3.26	Industrie manifatturiere varie . . . . .	—	—	—	—	—	—	—	—	—	—	—	—	—	—	—
4	Costruzioni e install. di impianti . . . . .	5	5	43	1	53	10	13	106	7	103	—	—	—	—	—
4.01	Costruzioni . . . . .	5	5	43	1	53	9	12	99	6	100	—	—	—	—	—
4.02	Installazione impianti . . . . .	—	—	—	—	—	1	1	7	1	3	—	—	—	—	—
5	ENERGIA ELETTRICA, GAS E ACQUA . . . . .	1	4	24	4	506	—	3	61	1	57.677	2	3	5	1	—
5.01	Prodruz. e distribuz. di energia elettrica . . . . .	1	4	24	4	506	—	2	60	1	57.677	—	1	1	1	—
5.02	Produzione e distribuzione di gas . . . . .	—	—	—	—	—	—	—	—	—	—	—	—	—	—	—
5.03	Distribuzione di acqua . . . . .	—	—	—	—	—	—	1	1	—	—	2	2	4	—	—
6	COMMERCIO . . . . .	75	81	179	9	68	66	75	398	37	623	13	15	29	1	1
6.01	Commercio all'ingrosso . . . . .	5	5	11	—	—	3	9	229	5	527	1	3	3	—	—
6.02	Comm. al minuto generi alimentari . . . . .	15	16	30	3	19	22	23	61	19	57	3	3	7	—	—
6.03	Comm. al min. prod. tess. e art. abbigl. . . . .	2	2	6	—	—	8	8	14	1	..	—	—	—	—	—
6.04	Comm. al minuto prod. meccanici . . . . .	5	6	13	1	29	5	6	16	3	11	—	—	—	—	—
6.05	Comm. al min. gen. alim. e non alim. . . . .	5	5	12	1	1	3	4	12	2	3	—	—	—	—	—
6.06	Commercio ambulante . . . . .	—	—	—	—	—	5	5	5	—	—	4	4	4	—	—
6.07	Alberghi e pubblici esercizi . . . . .	43	47	107	4	19	17	17	55	7	25	5	5	15	1	1
6.08	Attività ausiliarie del commercio . . . . .	—	—	—	—	—	3	3	6	—	—	—	—	—	—	—
7	TRASPORTI E COMUNICAZIONI . . . . .	2	6	39	2	99	11	15	35	3	1	4	4	6	—	—
7.01	Trasporti ferrov. e tramv. extraurbani . . . . .	—	2	21	—	—	—	—	—	—	—	—	—	—	—	—
7.02	Trasporti extraurbani su strada . . . . .	—	—	—	—	—	11	11	15	2	1	4	4	6	—	—
7.03	Trasporti urbani . . . . .	1	1	2	1	95	—	—	—	—	—	—	—	—	—	—
7.04	Trasporti lacuali e fluviali . . . . .	—	—	—	—	—	—	—	—	—	—	—	—	—	—	—
7.05	Trasporti marittimi . . . . .	—	—	—	—	—	—	—	—	—	—	—	—	—	—	—
7.06	Trasporti aerei . . . . .	—	—	—	—	—	—	—	—	—	—	—	—	—	—	—
7.07	Attività ausiliarie dei trasporti . . . . .	1	1	1	—	—	—	2	2	—	—	—	—	—	—	—
7.08	Comunicazioni . . . . .	—	2	15	1	4	—	2	18	1	..	—	—	—	—	—
8	CREDITO E ASSICURAZIONE . . . . .	1	2	5	—	—	1	4	25	—	—	1	1	2	—	—
8.01	Credito . . . . .	1	1	4	—	—	—	2	14	—	—	1	1	2	—	—
8.02	Assicurazione . . . . .	—	—	—	—	—	—	—	—	—	—	—	—	—	—	—
8.03	Gestioni finanziarie . . . . .	—	1	1	—	—	1	2	11	—	—	—	—	—	—	—
9	SERVIZI E ATTIVITÀ SOCIALI VARIE . . . . .	7	7	16	2	3	10	10	22	3	6	1	1	2	—	—
9.01	Servizi per l'igiene e la pulizia . . . . .	6	6	15	2	3	8	8	17	2	5	1	1	2	—	—
9.02	Servizi dello spettacolo . . . . .	—	—	—	—	—	1	1	3	1	1	—	—	—	—	—
9.03	Servizi sanitari . . . . .	1	1	1	—	—	1	1	2	—	—	—	—	—	—	—
9.04	Servizi privati per l'istruzione . . . . .	—	—	—	—	—	—	—	—	—	—	—	—	—	—	—
9.08	Servizi vari, non altrove classificati . . . . .	—	—	—	—	—	—	—	—	—	—	—	—	—	—	—
	<b>TOTALE . . . . .</b>	<b>133</b>	<b>150</b>	<b>429</b>	<b>47</b>	<b>1.186</b>	<b>168</b>	<b>192</b>	<b>898</b>	<b>110</b>	<b>59.243</b>	<b>40</b>	<b>44</b>	<b>71</b>	<b>14</b>	<b>157</b>

unità locali per comune

31. FIÈ Völs					32. FORTEZZA Franzensfeste					33. FÜNES Villnöss					34. GÀIS Gais					N classi fica- zione
Im- prese	Unità locali				Im- prese	Unità locali				Im- prese	Unità locali				Im- prese	Unità locali				
	Totale		con forza motrice			Totale		con forza motrice			Totale		con forza motrice			Totale		con forza motrice		
	N	Ad- detti	N	Poten- za utiliz- zabile HP		N	Ad- detti	N	Poten- za utiliz- zabile HP		N	Ad- detti	N	Poten- za utiliz- zabile HP		N	Ad- detti	N	Poten- za utiliz- zabile HP	
—	—	—	—	—	—	—	—	—	—	—	—	—	—	—	—	—	—	—	1	
—	—	—	—	—	—	—	—	—	—	—	—	—	—	—	—	—	—	—	1.03	
—	—	—	—	—	—	—	—	—	—	—	—	—	—	—	—	—	—	—	1.04	
—	—	—	—	—	—	—	—	—	—	—	—	—	—	—	—	—	—	—	1.05	
—	—	—	—	—	1	1	4	1	121	1	1	5	1	53	—	—	—	—	2	
—	—	—	—	—	—	—	—	—	—	—	—	—	—	—	—	—	—	—	2.01	
—	—	—	—	—	—	—	—	—	—	—	—	—	—	—	—	—	—	—	2.02	
—	—	—	—	—	1	1	4	1	121	1	1	5	1	53	—	—	—	—	2.03	
—	—	—	—	—	—	—	—	—	—	—	—	—	—	—	—	—	—	—	2.04	
30	30	48	20	135	11	12	139	5	1.257	28	28	70	17	106	7	7	27	4	226	3
4	4	8	4	23	—	—	—	—	—	—	—	—	—	—	—	—	—	—	—	3.01
—	—	—	—	—	—	—	—	—	—	—	—	—	—	—	—	—	—	—	—	3.02
—	—	—	—	—	—	—	—	—	—	—	—	—	—	—	—	—	—	—	—	3.03
—	—	—	—	—	—	—	—	—	—	—	—	—	—	—	—	—	—	—	—	3.04
—	—	—	—	—	2	2	2	—	—	—	—	—	—	—	—	—	—	—	—	3.05
6	6	7	—	—	1	1	1	—	—	5	5	8	1	1	2	2	3	—	—	3.06
3	3	3	1	1	2	2	3	—	—	2	2	2	1	1	—	—	—	—	—	3.07
—	—	—	—	—	—	—	—	—	—	—	—	—	—	—	—	—	—	—	—	3.08
—	—	—	—	—	—	—	—	—	—	—	—	—	—	—	—	—	—	—	—	3.09
10	10	14	10	68	4	5	28	4	231	14	14	50	10	71	5	5	24	4	226	3.10
—	—	—	—	—	—	—	—	—	—	—	—	—	—	—	—	—	—	—	—	3.11
—	—	—	—	—	—	—	—	—	—	—	—	—	—	—	—	—	—	—	—	3.12
—	—	—	—	—	—	—	—	—	—	—	—	—	—	—	—	—	—	—	—	3.13
—	—	—	—	—	—	—	—	—	—	—	—	—	—	—	—	—	—	—	—	3.14
7	7	16	5	43	1	1	1	—	—	6	6	9	5	33	—	—	—	—	—	3.15
—	—	—	—	—	—	—	—	—	—	—	—	—	—	—	—	—	—	—	—	3.16
—	—	—	—	—	—	—	—	—	—	1	1	1	—	—	—	—	—	—	—	3.17
—	—	—	—	—	—	—	—	—	—	—	—	—	—	—	—	—	—	—	—	3.18
—	—	—	—	—	—	—	—	—	—	—	—	—	—	—	—	—	—	—	—	3.19
—	—	—	—	—	—	—	—	—	—	—	—	—	—	—	—	—	—	—	—	3.20
—	—	—	—	—	—	—	—	—	—	—	—	—	—	—	—	—	—	—	—	3.21
—	—	—	—	—	1	1	104	1	1.026	—	—	—	—	—	—	—	—	—	—	3.22
—	—	—	—	—	—	—	—	—	—	—	—	—	—	—	—	—	—	—	—	3.23
—	—	—	—	—	—	—	—	—	—	—	—	—	—	—	—	—	—	—	—	3.24
—	—	—	—	—	—	—	—	—	—	—	—	—	—	—	—	—	—	—	—	3.25
—	—	—	—	—	—	—	—	—	—	—	—	—	—	—	—	—	—	—	—	3.26
2	3	23	3	10	—	2	25	1	18	3	4	34	3	9	—	—	—	—	—	4
2	3	23	3	10	—	2	25	1	18	3	4	34	3	9	—	—	—	—	—	4.01
—	—	—	—	—	—	—	—	—	—	—	—	—	—	—	—	—	—	—	—	4.02
—	—	—	—	—	—	2	2	2	801	1	1	6	—	—	1	1	2	—	—	5
—	—	—	—	—	—	2	2	2	801	1	1	6	—	—	1	1	2	—	—	5.01
—	—	—	—	—	—	—	—	—	—	—	—	—	—	—	—	—	—	—	—	5.02
—	—	—	—	—	—	—	—	—	—	—	—	—	—	—	—	—	—	—	—	5.03
35	36	82	20	75	19	25	75	11	100	16	17	56	2	16	18	22	37	1	3	6
—	—	—	—	—	—	—	—	—	—	2	2	2	—	—	4	4	4	—	—	6.01
9	9	20	5	56	7	10	23	5	15	1	1	3	1	9	6	9	14	1	3	6.02
—	—	—	—	—	—	—	—	—	—	—	—	—	—	—	—	—	—	—	—	6.03
—	—	—	—	—	1	2	3	—	—	—	—	—	—	—	1	1	—	—	—	6.04
4	4	13	4	3	—	—	—	—	—	5	5	15	—	—	—	—	—	—	—	6.05
—	—	—	—	—	3	3	3	—	—	1	1	1	—	—	—	—	—	—	—	6.06
22	23	49	11	16	8	10	46	6	85	7	8	35	1	7	8	8	18	—	—	6.07
—	—	—	—	—	—	—	—	—	—	—	—	—	—	—	—	—	—	—	—	6.08
4	5	17	—	—	5	18	184	3	601	5	7	14	—	—	1	3	19	—	—	7
—	—	—	—	—	—	1	24	1	11	—	1	3	—	—	—	1	14	—	—	7.01
4	4	14	—	—	1	1	1	—	—	4	4	6	—	—	1	1	2	—	—	7.02
—	—	—	—	—	—	—	—	—	—	1	1	2	—	—	—	—	—	—	—	7.03
—	—	—	—	—	—	—	—	—	—	—	—	—	—	—	—	—	—	—	—	7.04
—	—	—	—	—	—	—	—	—	—	—	—	—	—	—	—	—	—	—	—	7.05
—	—	—	—	—	—	—	—	—	—	—	—	—	—	—	—	—	—	—	—	7.06
—	—	—	—	—	4	14	143	1	580	—	—	—	—	—	—	—	—	—	—	7.07
—	—	—	—	—	—	2	16	1	10	—	1	3	—	—	—	1	3	—	—	7.08
1	1	2	—	—	—	1	4	—	—	1	1	2	—	—	—	—	—	—	—	8
1	1	2	—	—	—	1	4	—	—	1	1	2	—	—	—	—	—	—	—	8.01
—	—	—	—	—	—	—	—	—	—	—	—	—	—	—	—	—	—	—	—	8.02
—	—	—	—	—	—	—	—	—	—	—	—	—	—	—	—	—	—	—	—	8.03
1	1	2	—	—	1	1	1	—	—	—	—	—	—	—	—	—	—	—	—	9
1	1	2	—	—	1	1	1	—	—	—	—	—	—	—	—	—	—	—	—	9.01
—	—	—	—	—	—	—	—	—	—	—	—	—	—	—	—	—	—	—	—	9.02
—	—	—	—	—	—	—	—	—	—	—	—	—	—	—	—	—	—	—	—	9.03
—	—	—	—	—	—	—	—	—	—	—	—	—	—	—	—	—	—	—	—	9.04
—	—	—	—	—	—	—	—	—	—	—	—	—	—	—	—	—	—	—	—	9.08
73	76	174	43	220	37	62	434	23	2.898	55	59	187	23	184	27	33	85	5	229	



unità locali per comune

38. LAGUNDO <i>Algund</i>					39. LAJÒN <i>Lajen</i>					40. LAIVES <i>Leijers</i>					41. LANA <i>Lana</i>					N classi- fica- zione		
Im- prese	Unità locali				Im- prese	Unità locali				Im- prese	Unità locali				Im- prese	Unità locali						
	Totale		con forza motrice			Totale		con forza motrice			Totale		con forza motrice			Totale		con forza motrice				
	N	Ad- detti	N	Poten- za utiliz- zabile HP		N	Ad- detti	N	Poten- za utiliz- zabile HP		N	Ad- detti	N	Poten- za utiliz- zabile HP		N	Ad- detti	N	Poten- za utiliz- zabile HP			
---	---	---	---	---	---	---	---	---	---	---	---	---	---	---	---	---	---	---	---	---	---	
---	---	---	---	---	---	---	---	---	---	---	---	---	---	---	---	---	---	---	---	---	---	1.03
---	---	---	---	---	---	---	---	---	---	---	---	---	---	---	---	---	---	---	---	---	---	1.04
---	---	---	---	---	---	---	---	---	---	---	---	---	---	---	---	---	---	---	---	---	---	1.05
---	---	---	---	---	---	---	---	---	---	4	4	32	---	---	1	2	12	---	---	---	---	2
---	---	---	---	---	---	---	---	---	---	---	---	---	---	---	---	---	---	---	---	---	---	2.01
---	---	---	---	---	---	---	---	---	---	---	---	---	---	---	---	---	---	---	---	---	---	2.02
---	---	---	---	---	---	---	---	---	---	4	4	32	---	---	1	2	12	---	---	---	---	2.03
---	---	---	---	---	---	---	---	---	---	---	---	---	---	---	---	---	---	---	---	---	---	2.04
50	50	225	40	1.431	29	29	45	19	99	83	85	259	53	897	92	93	669	71	3.200	---	3	
1	1	4	1	4	1	1	1	1	8	2	2	12	2	98	4	4	320	4	604	---	3.01	
---	---	---	---	---	---	---	---	---	---	---	---	---	---	---	---	---	---	---	---	---	---	3.02
---	---	---	---	---	---	---	---	---	---	---	---	---	---	---	---	---	---	---	---	---	---	3.03
---	---	---	---	---	---	---	---	---	---	---	---	---	---	---	1	1	1	1	11	---	---	3.04
---	---	---	---	---	---	---	---	---	---	---	---	---	---	---	1	1	1	1	---	---	---	3.05
5	5	8	1	---	6	6	13	2	2	25	25	47	5	5	20	20	46	14	6	---	3.06	
4	4	4	3	2	4	4	5	2	1	6	6	6	3	3	6	6	7	4	4	---	3.07	
1	1	2	1	1	---	---	---	---	---	---	---	---	---	---	---	---	---	---	---	---	---	3.08
2	2	11	2	26	---	---	---	---	---	3	4	14	4	72	2	2	11	2	37	---	3.09	
15	15	43	15	302	12	12	18	11	68	16	17	47	16	191	24	24	65	21	351	---	3.10	
---	---	---	---	---	---	---	---	---	---	---	---	---	---	---	---	---	---	---	---	---	---	3.11
4	4	104	4	1.016	---	---	---	---	---	1	1	6	1	22	1	1	2	1	49	---	3.12	
---	---	---	---	---	---	---	---	---	---	---	---	---	---	---	---	---	---	---	---	---	---	3.13
---	---	---	---	---	---	---	---	---	---	---	---	---	---	---	---	---	---	---	---	---	---	3.14
18	18	49	13	80	6	6	8	3	20	24	24	60	17	108	29	29	76	20	219	---	3.15	
---	---	---	---	---	---	---	---	---	---	---	---	---	---	---	---	---	---	---	---	---	---	3.16
---	---	---	---	---	---	---	---	---	---	2	2	37	2	277	1	1	3	1	7	---	3.17	
---	---	---	---	---	---	---	---	---	---	1	1	3	1	4	1	1	30	1	303	---	3.18	
---	---	---	---	---	---	---	---	---	---	---	---	---	---	---	---	---	---	---	---	---	---	3.19
---	---	---	---	---	---	---	---	---	---	---	---	---	---	---	---	---	---	---	---	---	---	3.20
---	---	---	---	---	---	---	---	---	---	---	---	---	---	---	---	---	---	---	---	---	---	3.21
---	---	---	---	---	---	---	---	---	---	1	1	1	1	2	1	1	98	1	1.606	---	3.22	
---	---	---	---	---	---	---	---	---	---	1	1	1	---	---	1	1	8	1	3	---	3.23	
---	---	---	---	---	---	---	---	---	---	---	---	---	---	---	---	---	---	---	---	---	---	3.24
---	---	---	---	---	---	---	---	---	---	---	---	---	---	---	---	---	---	---	---	---	---	3.25
---	---	---	---	---	---	---	---	---	---	1	1	25	1	115	---	---	---	---	---	---	---	3.26
8	8	58	3	57	3	3	9	---	---	11	12	67	6	29	13	18	131	5	47	---	4	
4	4	40	1	5	3	3	9	---	---	11	12	67	6	29	13	18	131	5	47	---	4.01	
4	4	18	2	52	---	---	---	---	---	---	---	---	---	---	---	---	---	---	---	---	---	4.02
7	7	7	1	7	---	1	3	---	---	2	2	7	1	6	2	4	31	3	33.966	---	5	
2	2	2	---	---	---	1	3	---	---	---	---	---	---	---	1	2	28	2	33.937	---	5.01	
---	---	---	---	---	---	---	---	---	---	1	1	5	1	6	---	---	---	---	---	---	---	5.02
5	5	5	1	7	---	---	---	---	---	1	1	2	---	---	1	2	3	1	29	---	5.03	
73	77	302	31	660	27	27	61	7	33	138	163	609	75	779	142	144	652	39	1.238	---	6	
8	8	148	6	566	5	5	7	1	19	16	23	287	8	636	24	25	352	15	1.091	---	6.01	
16	16	40	11	69	5	5	15	2	3	51	62	159	42	83	30	31	85	11	94	---	6.02	
1	1	1	---	---	---	---	---	---	---	15	16	27	2	1	24	24	46	3	2	---	6.03	
3	3	8	1	5	---	---	---	---	---	11	14	25	3	21	11	11	22	1	15	---	6.04	
7	7	20	4	9	---	---	---	---	---	2	2	4	---	---	8	8	23	2	11	---	6.05	
12	12	15	---	---	4	4	4	---	---	---	---	---	---	---	11	11	15	---	---	---	6.06	
26	30	70	9	11	13	13	35	4	11	36	39	100	20	38	34	34	109	7	25	---	6.07	
---	---	---	---	---	---	---	---	---	---	7	7	7	---	---	---	---	---	---	---	---	---	6.08
8	10	26	1	42	1	3	31	1	1	19	21	42	2	4	18	19	105	7	807	---	7	
---	1	5	---	---	---	1	28	1	1	---	1	5	1	..	1	1	6	1	273	---	7.01	
5	5	10	---	---	1	1	2	---	---	18	18	24	---	---	12	12	66	3	129	---	7.02	
3	3	5	1	42	---	---	---	---	---	1	1	1	1	4	4	4	14	2	388	---	7.03	
---	---	---	---	---	---	---	---	---	---	---	---	---	---	---	---	---	---	---	---	---	---	7.04
---	---	---	---	---	---	---	---	---	---	---	---	---	---	---	---	---	---	---	---	---	---	7.05
---	---	---	---	---	---	---	---	---	---	---	---	---	---	---	---	---	---	---	---	---	---	7.06
---	1	6	---	---	---	1	1	---	---	---	1	12	---	---	1	1	6	1	17	---	7.07	
---	---	---	---	---	---	---	---	---	---	---	---	---	---	---	---	---	---	---	---	---	---	7.08
1	2	6	1	2	1	1	2	---	---	1	4	12	---	---	1	3	14	1	..	---	8	
1	1	5	1	2	1	1	2	---	---	1	2	10	---	---	1	1	10	1	..	---	8.01	
---	---	---	---	---	---	---	---	---	---	---	---	---	---	---	---	---	---	---	---	---	---	8.02
---	1	1	---	---	---	---	---	---	---	---	2	2	---	---	---	2	4	---	---	---	---	8.03
4	4	7	---	---	1	1	2	---	---	22	22	34	6	57	9	10	22	4	7	---	9	
4	4	7	---	---	1	1	2	---	---	21	21	31	6	57	7	8	17	3	6	---	9.01	
---	---	---	---	---	---	---	---	---	---	---	---	---	---	---	1	1	2	1	1	---	---	9.02
---	---	---	---	---	---	---	---	---	---	1	1	3	---	---	1	1	3	---	---	---	---	9.03
---	---	---	---	---	---	---	---	---	---	---	---	---	---	---	---	---	---	---	---	---	---	9.04
---	---	---	---	---	---	---	---	---	---	---	---	---	---	---	---	---	---	---	---	---	---	9.08
151	158	631	77	2.199	62	65	153	27	133	280	313	1.062	143	1.772	278	294	1.640	131	39.266	---		



N classi- fica- zione	RAMI E CLASSI DI ATTIVITÀ ECONOMICA	42. LASA Laas				43. LAUREGNO Laurein				44. LUSÒN Lüsen						
		Im- prese	Unità locali		con forza motrice		Im- prese	Unità locali		con forza motrice		Im- prese	Unità locali		con forza motrice	
			Totale		N	Poten- za utiliz- zabile HP		Totale		N	Poten- za utiliz- zabile HP		Totale		N	Poten- za utiliz- zabile HP
			N	Ad- detti				N	Ad- detti				N	Ad- detti		
1	AGRICOLTURA, FORESTE, CACCIA E PESCA	—	—	—	—	—	—	—	—	—	—	—	—	—	—	—
1.03	Foreste . . . . .	—	—	—	—	—	—	—	—	—	—	—	—	—	—	—
1.04	Pesca . . . . .	—	—	—	—	—	—	—	—	—	—	—	—	—	—	—
1.05	Attività connesse con l'agricoltura . . . . .	—	—	—	—	—	—	—	—	—	—	—	—	—	—	—
2	INDUSTRIE ESTRATTIVE . . . . .	1	2	80	1	1.022	—	—	—	—	—	—	—	—	—	—
2.01	Estraz. di carboni fossili e di torba . . . . .	—	—	—	—	—	—	—	—	—	—	—	—	—	—	—
2.02	Estraz. di combustibili liquidi e gassosi . . . . .	—	—	—	—	—	—	—	—	—	—	—	—	—	—	—
2.03	Estraz. di minerali metalliferi . . . . .	—	—	—	—	—	—	—	—	—	—	—	—	—	—	—
2.04	Estraz. di altri minerali . . . . .	1	2	80	1	1.022	—	—	—	—	—	—	—	—	—	—
3	INDUSTRIE MANIFATTURIERE . . . . .	36	38	141	23	2.223	6	6	7	3	5	24	26	34	20	138
3.01	Industrie alimentari e affini . . . . .	2	2	4	2	11	—	—	—	—	—	—	1	1	1	3
3.02	Industrie del tabacco . . . . .	—	—	—	—	—	—	—	—	—	—	—	—	—	—	—
3.03	Seta, cotone e lav. fibre tess. artificiali . . . . .	—	—	—	—	—	—	—	—	—	—	—	—	—	—	—
3.04	Industrie della lana . . . . .	—	—	—	—	—	—	—	—	—	—	—	—	—	—	—
3.05	Industrie delle fibre dure e tessili varie . . . . .	—	—	—	—	—	—	—	—	—	—	—	—	—	—	—
3.06	Ind. del vestiario e dell'abbigliamento . . . . .	8	8	12	1	1	2	2	2	—	3	3	5	—	—	—
3.07	Industrie delle calzature . . . . .	2	2	2	1	1	2	2	3	2	2	3	3	3	—	—
3.08	Industrie delle pelli e del cuoio . . . . .	1	1	1	—	—	—	—	—	—	—	—	—	—	—	—
3.09	Industria mobilio e arredam. in legno . . . . .	—	—	—	—	—	—	—	—	—	—	—	—	—	—	—
3.10	Industrie del legno . . . . .	10	10	23	10	186	2	2	2	1	3	16	17	21	17	115
3.11	Industrie metallurgiche . . . . .	—	—	—	—	—	—	—	—	—	—	—	—	—	—	—
3.12	Macchine non elettr., carpent. metallica . . . . .	1	1	5	1	15	—	—	—	—	—	—	—	—	—	—
3.13	Macchine e apparecchi elettrici . . . . .	—	—	—	—	—	—	—	—	—	—	—	—	—	—	—
3.14	Mecc. di precisione; oreficeria, argenteria . . . . .	—	—	—	—	—	—	—	—	—	—	—	—	—	—	—
3.15	Officine meccaniche . . . . .	10	11	20	5	38	—	—	—	—	2	2	4	2	20	—
3.16	Industrie costruz. mezzi di trasporto . . . . .	—	—	—	—	—	—	—	—	—	—	—	—	—	—	—
3.17	Industrie lavor. minerali non metalliferi . . . . .	2	3	74	3	1.971	—	—	—	—	—	—	—	—	—	—
3.18	Industrie chimiche . . . . .	—	—	—	—	—	—	—	—	—	—	—	—	—	—	—
3.19	Industrie derivati petrolio e carbone . . . . .	—	—	—	—	—	—	—	—	—	—	—	—	—	—	—
3.20	Industrie della gomma elastica . . . . .	—	—	—	—	—	—	—	—	—	—	—	—	—	—	—
3.21	Prod. cellul. per tess., fibre tess. artific. . . . .	—	—	—	—	—	—	—	—	—	—	—	—	—	—	—
3.22	Industrie della carta e cartotecnica . . . . .	—	—	—	—	—	—	—	—	—	—	—	—	—	—	—
3.23	Industrie poligrafiche ed editoriali . . . . .	—	—	—	—	—	—	—	—	—	—	—	—	—	—	—
3.24	Industrie foto-fono-cinematografiche . . . . .	—	—	—	—	—	—	—	—	—	—	—	—	—	—	—
3.25	Prod. oggetti in materie plastiche . . . . .	—	—	—	—	—	—	—	—	—	—	—	—	—	—	—
3.26	Industrie manifatturiere varie . . . . .	—	—	—	—	—	—	—	—	—	—	—	—	—	—	—
4	COSTRUZIONI E INSTALL. DI IMPIANTI . . . . .	4	4	11	1	4	—	—	—	—	—	—	—	—	—	—
4.01	Costruzioni . . . . .	4	4	11	1	4	—	—	—	—	—	—	—	—	—	—
4.02	Installazione impianti . . . . .	—	—	—	—	—	—	—	—	—	—	—	—	—	—	—
5	ENERGIA ELETTRICA, GAS E ACQUA . . . . .	—	1	16	1	1.484	—	—	—	—	—	1	1	2	1	—
5.01	Prod. e distribuz. di energia elettrica . . . . .	—	1	16	1	1.484	—	—	—	—	—	1	1	2	1	—
5.02	Produzione e distribuzione di gas . . . . .	—	—	—	—	—	—	—	—	—	—	—	—	—	—	—
5.03	Distribuzione di acqua . . . . .	—	—	—	—	—	—	—	—	—	—	—	—	—	—	—
6	COMMERCIO . . . . .	37	37	89	9	49	6	9	15	—	—	13	15	26	2	6
6.01	Commercio all'ingrosso . . . . .	4	4	13	1	16	3	4	6	—	—	1	1	2	—	—
6.02	Comm. al minuto generi alimentari . . . . .	17	17	40	6	28	—	—	—	—	—	1	2	2	1	5
6.03	Comm. al min. prod. tess. e art. abbigl. . . . .	1	1	1	—	—	—	—	—	—	—	—	—	—	—	—
6.04	Comm. al min. prod. meccanici . . . . .	—	—	—	—	—	—	—	—	—	—	1	1	2	—	—
6.05	Comm. al min. gen. alim. e non alim. . . . .	—	—	—	—	—	1	1	2	—	—	3	4	7	—	—
6.06	Commercio ambulante . . . . .	2	2	2	—	—	—	—	—	—	—	3	3	3	—	—
6.07	Alberghi e pubblici esercizi . . . . .	13	13	33	2	5	2	4	7	—	—	4	4	10	1	1
6.08	Attività ausiliarie del commercio . . . . .	—	—	—	—	—	—	—	—	—	—	—	—	—	—	—
7	TRASPORTI E COMUNICAZIONI . . . . .	4	7	19	—	—	—	1	1	—	—	4	5	7	—	—
7.01	Trasporti ferrov. e tramv. extraurbani . . . . .	—	1	5	—	—	—	—	—	—	—	—	—	—	—	—
7.02	Trasporti extraurbani su strada . . . . .	4	5	5	—	—	—	—	—	—	—	2	2	3	—	—
7.03	Trasporti urbani . . . . .	—	—	—	—	—	—	—	—	—	—	1	1	2	—	—
7.04	Trasporti lacuali e fluviali . . . . .	—	—	—	—	—	—	—	—	—	—	—	—	—	—	—
7.05	Trasporti marittimi . . . . .	—	—	—	—	—	—	—	—	—	—	—	—	—	—	—
7.06	Trasporti aerei . . . . .	—	—	—	—	—	—	—	—	—	—	—	—	—	—	—
7.07	Attività ausiliarie dei trasporti . . . . .	—	—	—	—	—	—	—	—	—	—	1	1	1	—	—
7.08	Comunicazioni . . . . .	—	1	9	—	—	—	1	1	—	—	—	1	1	—	—
8	CREDITO E ASSICURAZIONE . . . . .	1	1	2	—	—	1	1	2	—	—	—	—	—	—	—
8.01	Credito . . . . .	1	1	2	—	—	1	1	2	—	—	—	—	—	—	—
8.02	Assicurazione . . . . .	—	—	—	—	—	—	—	—	—	—	—	—	—	—	—
8.03	Gestioni finanziarie . . . . .	—	—	—	—	—	—	—	—	—	—	—	—	—	—	—
9	SERVIZI E ATTIVITÀ SOCIALI VARIE . . . . .	2	2	5	—	—	—	—	—	—	—	—	—	—	—	—
9.01	Servizi per l'igiene e la pulizia . . . . .	2	2	5	—	—	—	—	—	—	—	—	—	—	—	—
9.02	Servizi dello spettacolo . . . . .	—	—	—	—	—	—	—	—	—	—	—	—	—	—	—
9.03	Servizi sanitari . . . . .	—	—	—	—	—	—	—	—	—	—	—	—	—	—	—
9.04	Servizi privati per l'istruzione . . . . .	—	—	—	—	—	—	—	—	—	—	—	—	—	—	—
9.08	Servizi vari, non altrove classificati . . . . .	—	—	—	—	—	—	—	—	—	—	—	—	—	—	—
	<b>TOTALE . . . . .</b>	<b>85</b>	<b>92</b>	<b>363</b>	<b>35</b>	<b>4.782</b>	<b>13</b>	<b>17</b>	<b>25</b>	<b>3</b>	<b>5</b>	<b>42</b>	<b>47</b>	<b>69</b>	<b>23</b>	<b>144</b>

unità locali per comune

45. MAGRÈ ALL'ADIGE <i>Margreid</i>					46. MÄLLES VENOSTA <i>Mals</i>					47. MAREBBE <i>Enneberg</i>					48. MARLENGO <i>Marling</i>					N classi- fica- zione	
Im- prese	Unità locali				Im- prese	Unità locali				Im- prese	Unità locali				Im- prese	Unità locali					
	Totale		con forza motrice			Totale		con forza motrice			Totale		con forza motrice			Totale		con forza motrice			
	N	Ad- detti	N	Poten- za utiliz- zabile HP		N	Ad- detti	N	Poten- za utiliz- zabile HP		N	Ad- detti	N	Poten- za utiliz- zabile HP		N	Ad- detti	N	Poten- za utiliz- zabile HP		
---	---	---	---	---	1	2	5	2	6	1	1	1	---	---	2	2	10	2	56	1	
---	---	---	---	---	---	---	---	---	---	1	1	1	---	---	---	---	---	---	---	1.03	
---	---	---	---	---	---	---	---	---	---	---	---	---	---	---	---	---	---	---	---	1.04	
---	---	---	---	---	1	2	5	2	6	---	---	---	---	---	2	2	10	2	56	1.05	
---	---	---	---	---	---	---	---	---	---	---	---	---	---	---	---	---	---	---	---	2	
---	---	---	---	---	---	---	---	---	---	---	---	---	---	---	---	---	---	---	---	2.01	
---	---	---	---	---	---	---	---	---	---	---	---	---	---	---	---	---	---	---	---	2.02	
---	---	---	---	---	---	---	---	---	---	---	---	---	---	---	---	---	---	---	---	2.03	
---	---	---	---	---	---	---	---	---	---	---	---	---	---	---	---	---	---	---	---	2.04	
23	25	71	15	314	49	51	122	38	495	36	37	81	21	251	24	25	267	18	1.817	3	
3	5	19	5	141	4	5	16	5	51	---	---	---	---	---	2	2	185	2	1.521	3.01	
---	---	---	---	---	---	---	---	---	---	---	---	---	---	---	---	---	---	---	---	3.02	
---	---	---	---	---	1	1	5	1	29	1	1	1	---	---	---	---	---	---	---	3.03	
1	1	1	---	---	2	2	3	1	..	---	---	---	---	---	1	1	1	---	---	3.04	
5	5	8	1	1	9	9	15	3	3	11	11	16	3	5	5	5	12	1	..	3.05	
3	3	6	1	..	2	2	2	1	..	3	3	3	---	---	2	2	2	1	1	3.06	
---	---	---	---	---	1	1	4	1	23	---	---	---	---	---	---	---	---	---	---	3.07	
---	---	---	---	---	---	---	---	---	---	1	1	1	1	21	---	---	---	---	---	3.08	
6	6	29	5	143	16	17	41	17	330	13	14	51	13	212	8	8	24	8	140	3.09	
---	---	---	---	---	---	---	---	---	---	---	---	---	---	---	---	---	---	---	---	---	3.10
---	---	---	---	---	---	---	---	---	---	---	---	---	---	---	---	---	---	---	---	---	3.11
---	---	---	---	---	---	---	---	---	---	---	---	---	---	---	1	1	23	1	35	---	3.12
---	---	---	---	---	---	---	---	---	---	---	---	---	---	---	---	---	---	---	---	---	3.13
---	---	---	---	---	---	---	---	---	---	---	---	---	---	---	---	---	---	---	---	---	3.14
5	5	8	3	29	13	13	33	9	59	4	4	5	2	8	5	5	16	4	28	3.15	
---	---	---	---	---	---	---	---	---	---	---	---	---	---	---	---	---	---	---	---	---	3.16
---	---	---	---	---	---	---	---	---	---	1	1	2	1	4	---	---	---	---	---	---	3.17
---	---	---	---	---	---	---	---	---	---	---	---	---	---	---	---	---	---	---	---	---	3.18
---	---	---	---	---	---	---	---	---	---	---	---	---	---	---	1	4	1	92	---	---	3.19
---	---	---	---	---	---	---	---	---	---	---	---	---	---	---	---	---	---	---	---	---	3.20
---	---	---	---	---	---	---	---	---	---	---	---	---	---	---	---	---	---	---	---	---	3.21
---	---	---	---	---	---	---	---	---	---	---	---	---	---	---	---	---	---	---	---	---	3.22
---	---	---	---	---	1	1	3	---	---	1	1	1	1	1	---	---	---	---	---	---	3.23
---	---	---	---	---	---	---	---	---	---	---	---	---	---	---	---	---	---	---	---	---	3.24
---	---	---	---	---	---	---	---	---	---	---	---	---	---	---	---	---	---	---	---	---	3.25
---	---	---	---	---	---	---	---	---	---	---	---	---	---	---	---	---	---	---	---	---	3.26
2	2	4	---	---	7	11	180	7	186	2	4	29	3	22	3	6	53	4	31	4	
2	2	4	---	---	6	9	99	5	92	2	4	29	3	22	3	6	53	4	31	4.01	
---	---	---	---	---	1	2	81	2	94	---	---	---	---	---	---	---	---	---	---	---	4.02
---	---	---	---	---	1	1	2	---	---	3	3	5	3	79	3	6	59	4	15.541	5	
---	---	---	---	---	1	1	2	---	---	3	3	5	3	79	1	4	56	3	15.527	5.01	
---	---	---	---	---	---	---	---	---	---	---	---	---	---	---	---	---	---	---	---	---	5.02
---	---	---	---	---	---	---	---	---	---	---	---	---	---	---	2	2	3	1	14	---	5.03
14	16	82	5	56	86	92	211	17	57	54	54	141	20	120	36	37	218	19	553	6	
3	3	57	1	51	1	2	3	---	---	3	3	5	---	---	4	4	76	2	305	6.01	
5	6	14	3	4	20	22	56	10	52	4	4	13	4	25	6	6	16	5	13	6.02	
---	1	1	---	---	4	5	9	3	2	1	1	2	1	1	---	---	---	---	---	6.03	
1	1	1	---	---	3	4	9	---	---	---	---	---	---	---	---	1	3	1	27	---	6.04
---	---	---	---	---	2	2	4	---	---	7	7	14	---	---	3	3	11	3	3	---	6.05
---	---	---	---	---	26	26	41	---	---	---	---	---	---	---	3	3	4	---	---	---	6.06
5	5	9	1	1	30	31	89	4	3	38	38	106	15	94	20	20	108	8	205	6.07	
---	---	---	---	---	---	---	---	---	---	1	1	1	---	---	---	---	---	---	---	---	6.08
3	5	14	1	6	3	7	38	---	---	10	11	21	5	82	3	5	10	1	1	7	
---	1	6	1	6	---	1	13	---	---	---	---	---	---	---	---	1	3	1	1	---	7.01
3	3	6	---	---	---	---	---	---	---	---	---	---	---	---	2	2	2	---	---	---	7.02
---	---	---	---	---	2	2	3	---	---	10	10	16	5	82	---	---	---	---	---	---	7.03
---	---	---	---	---	---	---	---	---	---	---	---	---	---	---	---	---	---	---	---	---	7.04
---	---	---	---	---	---	---	---	---	---	---	---	---	---	---	---	---	---	---	---	---	7.05
---	---	---	---	---	---	---	---	---	---	---	---	---	---	---	---	---	---	---	---	---	7.06
---	---	---	---	---	1	2	8	---	---	---	---	---	---	---	1	1	1	---	---	---	7.07
---	1	2	---	---	---	2	14	---	---	---	1	5	---	---	---	1	4	---	---	---	7.08
---	---	---	---	---	---	3	10	---	---	---	2	2	---	---	1	2	5	---	---	---	8
---	---	---	---	---	---	1	4	---	---	---	1	1	---	---	1	1	4	---	---	---	8.01
---	---	---	---	---	---	2	6	---	---	---	---	---	---	---	---	---	---	---	---	---	8.02
---	---	---	---	---	---	---	---	---	---	---	1	1	---	---	1	1	---	---	---	---	8.03
1	1	1	---	---	5	6	15	1	..	4	4	7	2	7	2	2	2	---	---	---	9
1	1	1	---	---	4	5	13	1	..	3	3	5	1	6	2	2	2	---	---	---	9.01
---	---	---	---	---	---	---	---	---	---	1	1	2	1	1	---	---	---	---	---	---	9.02
---	---	---	---	---	1	1	2	---	---	---	---	---	---	---	---	---	---	---	---	---	9.03
---	---	---	---	---	---	---	---	---	---	---	---	---	---	---	---	---	---	---	---	---	9.04
---	---	---	---	---	---	---	---	---	---	---	---	---	---	---	---	---	---	---	---	---	9.08
43	49	172	21	376	152	173	583	65	744	110	116	287	54	561	74	85	624	48	17.999		



unità locali per comune

52. MONGUELFO Welsberg					53. MONTAGNA Montan					54. MOSO IN PASSIRIA Moos in Passeier					55. NÄLLES Nals					N classi- fica- zione
Im- prese	Unità locali				Im- prese	Unità locali				Im- prese	Unità locali				Im- prese	Unità locali				
	Totale		con forza motrice			Totale		con forza motrice			Totale		con forza motrice			Totale		con forza motrice		
	N	Ad- detti	N	Poten- za utiliz- zabile HP		N	Ad- detti	N	Poten- za utiliz- zabile HP		N	Ad- detti	N	Poten- za utiliz- zabile HP		N	Ad- detti	N	Poten- za utiliz- zabile HP	
—	—	—	—	—	1	1	12	—	—	1	1	1	1	12	1	1	7	—	—	1
—	—	—	—	—	1	1	12	—	—	1	1	1	1	12	—	—	—	—	—	1.03
—	—	—	—	—	—	—	—	—	—	—	—	—	—	—	—	—	—	—	—	1.04
—	—	—	—	—	—	—	—	—	—	—	—	—	—	—	1	1	7	—	—	1.05
—	—	—	—	—	—	—	—	—	—	—	—	—	—	—	—	—	—	—	—	2
—	—	—	—	—	—	—	—	—	—	—	—	—	—	—	—	—	—	—	—	2.01
—	—	—	—	—	—	—	—	—	—	—	—	—	—	—	—	—	—	—	—	2.02
—	—	—	—	—	—	—	—	—	—	—	—	—	—	—	—	—	—	—	—	2.03
—	—	—	—	—	—	—	—	—	—	—	—	—	—	—	—	—	—	—	—	2.04
44	45	127	30	420	24	27	90	20	399	15	17	25	10	91	12	12	39	10	116	3
1	1	1	1	19	3	3	5	3	20	1	1	2	1	3	1	1	11	1	10	3.01
—	—	—	—	—	—	—	—	—	—	—	—	—	—	—	—	—	—	—	—	3.02
—	—	—	—	—	—	—	—	—	—	—	—	—	—	—	—	—	—	—	—	3.03
—	—	—	—	—	—	—	—	—	—	—	—	—	—	—	—	—	—	—	—	3.04
1	1	1	—	—	—	—	—	—	—	—	—	—	—	—	—	—	—	—	—	3.05
8	8	16	—	—	7	7	12	1	1	3	3	3	—	—	2	2	3	1	7	3.06
5	5	7	2	1	1	1	1	1	..	4	4	5	1	1	2	2	3	1	1	3.07
2	2	3	2	8	—	—	—	—	—	—	—	—	—	—	—	—	—	—	—	3.08
1	1	4	1	48	3	4	6	4	24	—	—	—	—	—	—	—	—	—	—	3.09
12	13	69	12	285	6	8	57	8	335	5	7	12	6	78	4	4	15	4	60	3.10
—	—	—	—	—	—	—	—	—	—	—	—	—	—	—	—	—	—	—	—	3.11
—	—	—	—	—	—	—	—	—	—	—	—	—	—	—	—	—	—	—	—	3.12
—	—	—	—	—	—	—	—	—	—	—	—	—	—	—	—	—	—	—	—	3.13
1	1	2	1	1	—	—	—	—	—	—	—	—	—	—	—	—	—	—	—	3.14
12	12	23	11	58	4	4	9	3	19	2	2	3	2	9	3	3	7	3	38	3.15
—	—	—	—	—	—	—	—	—	—	—	—	—	—	—	—	—	—	—	—	3.16
—	—	—	—	—	—	—	—	—	—	—	—	—	—	—	—	—	—	—	—	3.17
—	—	—	—	—	—	—	—	—	—	—	—	—	—	—	—	—	—	—	—	3.18
—	—	—	—	—	—	—	—	—	—	—	—	—	—	—	—	—	—	—	—	3.19
—	—	—	—	—	—	—	—	—	—	—	—	—	—	—	—	—	—	—	—	3.20
—	—	—	—	—	—	—	—	—	—	—	—	—	—	—	—	—	—	—	—	3.21
—	—	—	—	—	—	—	—	—	—	—	—	—	—	—	—	—	—	—	—	3.22
—	—	—	—	—	—	—	—	—	—	—	—	—	—	—	—	—	—	—	—	3.23
1	1	1	—	—	—	—	—	—	—	—	—	—	—	—	—	—	—	—	—	3.24
—	—	—	—	—	—	—	—	—	—	—	—	—	—	—	—	—	—	—	—	3.25
—	—	—	—	—	—	—	—	—	—	—	—	—	—	—	—	—	—	—	—	3.26
4	4	33	2	13	1	2	8	—	—	2	3	16	1	1	2	3	52	3	24	4
4	4	33	2	13	1	2	8	—	—	2	3	16	1	1	2	3	52	3	24	4.01
—	—	—	—	—	—	—	—	—	—	—	—	—	—	—	—	—	—	—	—	4.02
3	4	8	4	109	—	1	1	—	—	6	7	9	6	24	—	—	—	—	—	5
3	4	8	4	109	—	—	—	—	—	5	6	8	6	24	—	—	—	—	—	5.01
—	—	—	—	—	—	—	—	—	—	—	—	—	—	—	—	—	—	—	—	5.02
—	—	—	—	—	—	—	—	—	—	—	—	—	—	—	—	—	—	—	—	5.03
40	46	123	17	135	23	27	62	11	22	33	34	70	7	22	18	19	72	15	82	6
5	7	18	3	80	2	2	7	—	—	5	6	6	1	13	2	2	20	1	29	6.01
15	17	41	4	40	8	9	24	7	16	11	11	26	2	2	9	9	28	6	31	6.02
2	2	3	—	—	—	—	—	—	—	—	—	—	—	—	—	—	—	—	—	6.03
1	1	2	—	—	—	—	—	—	—	—	—	—	—	—	1	1	2	1	2	6.04
1	1	13	1	2	1	1	1	1	—	—	—	—	—	—	—	—	—	—	—	6.05
—	—	—	—	—	1	1	1	1	—	5	5	5	—	—	—	—	—	—	—	6.06
15	17	45	9	13	11	14	29	4	6	12	12	33	4	7	6	7	22	7	20	6.07
1	1	1	—	—	—	—	—	—	—	—	—	—	—	—	—	—	—	—	—	6.08
5	7	20	—	—	8	10	25	—	—	5	6	9	1	7	2	3	7	1	1	7
—	1	5	—	—	—	1	3	—	—	—	—	—	—	—	—	—	—	—	—	7.01
4	4	6	—	—	7	7	14	—	—	2	2	2	—	—	2	2	4	1	1	7.02
—	—	—	—	—	—	—	—	—	—	3	3	3	1	7	—	—	—	—	—	7.03
—	—	—	—	—	—	—	—	—	—	—	—	—	—	—	—	—	—	—	—	7.04
—	—	—	—	—	—	—	—	—	—	—	—	—	—	—	—	—	—	—	—	7.05
—	—	—	—	—	—	—	—	—	—	—	—	—	—	—	—	—	—	—	—	7.06
1	1	1	—	—	—	—	—	—	—	—	—	—	—	—	—	—	—	—	—	7.07
—	—	8	—	—	1	2	8	—	—	—	1	4	—	—	—	1	3	—	—	7.08
2	4	7	—	—	—	1	1	—	—	1	1	2	—	—	1	1	2	—	—	8
2	2	3	—	—	—	1	1	—	—	1	1	2	—	—	1	1	2	—	—	8.01
—	—	—	—	—	—	—	—	—	—	—	—	—	—	—	—	—	—	—	—	8.02
—	—	—	—	—	—	—	—	—	—	—	—	—	—	—	—	—	—	—	—	8.03
6	7	11	5	3	—	—	—	—	—	—	—	—	—	—	2	2	2	1	6	9
5	5	7	4	3	—	—	—	—	—	—	—	—	—	—	2	2	2	1	6	9.01
—	1	2	1	..	—	—	—	—	—	—	—	—	—	—	—	—	—	—	—	9.02
1	1	2	—	—	—	—	—	—	—	—	—	—	—	—	—	—	—	—	—	9.03
—	—	—	—	—	—	—	—	—	—	—	—	—	—	—	—	—	—	—	—	9.04
—	—	—	—	—	—	—	—	—	—	—	—	—	—	—	—	—	—	—	—	9.08
104	117	329	58	680	57	69	199	31	421	63	70	318	27	953	38	41	181	30	229	

N classi- fica- zione	RAMI E CLASSI DI ATTIVITÀ ECONOMICA	56. NATURNO <i>Naturals</i>					57. NAZ SCIÀVES <i>Natz-Schabs</i>					58. NOVA LEVANTE <i>Welschnofen</i>					
		Im- prese	Unità locali				Im- prese	Unità locali				Im- prese	Unità locali				
			Totale		con forza motrice			Totale		con forza motrice			Totale		con forza motrice		
			N	Ad- detti	N	Poten- za utiliz- zabile HP		N	Ad- detti	N	Poten- za utiliz- zabile HP		N	Ad- detti	N	Poten- za utiliz- zabile HP	
1	AGRICOLTURA, FORESTE, CACCIA E PESCA	—	1	2	—	—	—	—	—	—	—	—	—	—	—	—	—
1.03	Foreste . . . . .	—	—	—	—	—	—	—	—	—	—	—	—	—	—	—	—
1.04	Pesca . . . . .	—	—	—	—	—	—	—	—	—	—	—	—	—	—	—	—
1.05	Attività connesse con l'agricoltura . . .	—	1	2	—	—	—	—	—	—	—	—	—	—	—	—	—
2	INDUSTRIE ESTRATTIVE . . . . .	—	—	—	—	—	—	—	—	—	1	1	2	1	9	—	—
2.01	Estraz. di carboni fossili e di torba . . .	—	—	—	—	—	—	—	—	—	—	—	—	—	—	—	—
2.02	Estraz. di combustibili liquidi e gassosi .	—	—	—	—	—	—	—	—	—	—	—	—	—	—	—	—
2.03	Estraz. di minerali metalliferi . . . . .	—	—	—	—	—	—	—	—	—	—	—	—	—	—	—	—
2.04	Estraz. di altri minerali . . . . .	—	—	—	—	—	—	—	—	1	1	2	1	9	—	—	
3	INDUSTRIE MANIFATTURIERE . . . . .	48	49	149	29	356	7	7	36	6	285	31	31	74	24	377	—
3.01	Industrie alimentari e affini . . . . .	4	4	5	2	11	—	—	—	—	—	1	1	3	1	1	—
3.02	Industrie del tabacco . . . . .	—	—	—	—	—	—	—	—	—	—	—	—	—	—	—	—
3.03	Seta, cotone e lav. fibre tess. artificiali .	—	—	—	—	—	—	—	—	—	—	—	—	—	—	—	—
3.04	Industrie della lana . . . . .	—	—	—	—	—	—	—	—	—	—	—	—	—	—	—	—
3.05	Industrie delle fibre dure e tessili varie .	—	—	—	—	—	—	—	—	—	1	1	2	1	..	—	
3.06	Ind. del vestiario e dell'abbigliamento .	10	10	23	1	2	1	1	1	—	5	5	9	2	3	—	
3.07	Industrie delle calzature . . . . .	10	10	10	4	1	—	—	—	—	1	1	3	1	1	—	
3.08	Industrie delle pelli e del cuoio . . . . .	—	—	—	—	—	—	—	—	—	—	—	—	—	—	—	—
3.09	Industria mobilio e arredam. in legno . .	—	—	—	—	—	—	—	—	—	2	2	2	2	22	—	
3.10	Industrie del legno . . . . .	13	14	82	14	290	3	3	4	3	35	17	17	44	15	321	—
3.11	Industrie metallurgiche . . . . .	—	—	—	—	—	—	—	—	—	—	—	—	—	—	—	—
3.12	Macchine non elettr., carpent. metallica .	—	—	—	—	—	—	—	—	—	—	—	—	—	—	—	—
3.13	Macchine e apparecchi elettrici . . . . .	—	—	—	—	—	—	—	—	—	—	—	—	—	—	—	—
3.14	Mecc. di precisione; oreficeria, argenteria .	—	—	—	—	—	—	—	—	—	—	—	—	—	—	—	—
3.15	Officine meccaniche . . . . .	11	11	29	9	52	2	2	5	2	70	4	4	11	2	29	—
3.16	Industrie costruz. mezzi di trasporto . .	—	—	—	—	—	—	—	—	—	—	—	—	—	—	—	—
3.17	Industrie lavor. minerali non metalliferi .	—	—	—	—	—	1	1	26	1	180	—	—	—	—	—	—
3.18	Industrie chimiche . . . . .	—	—	—	—	—	—	—	—	—	—	—	—	—	—	—	—
3.19	Industrie derivati petrolio e carbone . . .	—	—	—	—	—	—	—	—	—	—	—	—	—	—	—	—
3.20	Industrie della gomma elastica . . . . .	—	—	—	—	—	—	—	—	—	—	—	—	—	—	—	—
3.21	Prod. cellul. per tess., fibre tess. artificio.	—	—	—	—	—	—	—	—	—	—	—	—	—	—	—	—
3.22	Industrie della carta e cartotecnica . . .	—	—	—	—	—	—	—	—	—	—	—	—	—	—	—	—
3.23	Industrie poligrafiche ed editoriali . . .	—	—	—	—	—	—	—	—	—	—	—	—	—	—	—	—
3.24	Industrie foto-fono-cinematografiche . .	—	—	—	—	—	—	—	—	—	—	—	—	—	—	—	—
3.25	Prod. oggetti in materie plastiche . . . .	—	—	—	—	—	—	—	—	—	—	—	—	—	—	—	—
3.26	Industrie manifatturiere varie . . . . .	—	—	—	—	—	—	—	—	—	—	—	—	—	—	—	—
4	Costruzioni e install. di impianti . . . .	6	9	308	6	1.620	3	3	8	1	1	3	3	19	2	11	—
4.01	Costruzioni . . . . .	6	9	308	6	1.620	3	3	8	1	1	3	3	19	2	11	—
4.02	Installazione impianti . . . . .	—	—	—	—	—	—	—	—	—	—	—	—	—	—	—	—
5	ENERGIA ELETTRICA, GAS E ACQUA . . . . .	—	1	16	1	4.443	—	—	—	—	—	1	2	6	2	342	—
5.01	Prod. e distrib. di energia elettrica . . .	—	1	16	1	4.443	—	—	—	—	—	1	2	6	2	342	—
5.02	Produzione e distribuzione di gas . . . .	—	—	—	—	—	—	—	—	—	—	—	—	—	—	—	—
5.03	Distribuzione di acqua . . . . .	—	—	—	—	—	—	—	—	—	—	—	—	—	—	—	—
6	COMMERCIO . . . . .	44	45	176	16	151	18	18	42	1	22	40	41	88	18	132	—
6.01	Commercio all'ingrosso . . . . .	2	3	43	1	84	—	—	—	—	—	1	1	1	—	—	—
6.02	Comm. al minuto generi alimentari . . . .	14	14	70	7	33	3	3	14	1	22	4	4	13	4	27	—
6.03	Comm. al min. prod. tess. e art. abbigl. . .	2	2	3	—	—	—	—	—	—	—	—	—	—	—	—	—
6.04	Comm. al minuto prod. meccanici . . . . .	3	3	8	—	—	—	—	—	—	—	4	5	5	—	—	—
6.05	Comm. al min. gen. alim. e non alim. . . .	—	—	—	—	—	3	3	3	—	—	6	6	14	2	2	—
6.06	Commercio ambulante . . . . .	8	8	9	—	—	2	2	2	—	—	—	—	—	—	—	—
6.07	Alberghi e pubblici esercizi . . . . .	15	15	43	8	34	10	10	23	—	—	25	25	55	12	103	—
6.08	Attività ausiliarie del commercio . . . .	—	—	—	—	—	—	—	—	—	—	—	—	—	—	—	—
7	TRASPORTI E COMUNICAZIONI . . . . .	9	11	31	1	2	—	1	8	—	—	10	11	21	1	68	—
7.01	Trasporti ferrov. e tramv. extraurbani . .	—	1	9	1	2	—	1	8	—	—	—	—	—	—	—	—
7.02	Trasporti extraurbani su strada . . . . .	7	7	13	—	—	—	—	—	—	—	9	9	17	—	—	—
7.03	Trasporti urbani . . . . .	2	2	2	—	—	—	—	—	—	—	1	1	1	1	68	—
7.04	Trasporti lacuali e fluviali . . . . .	—	—	—	—	—	—	—	—	—	—	—	—	—	—	—	—
7.05	Trasporti marittimi . . . . .	—	—	—	—	—	—	—	—	—	—	—	—	—	—	—	—
7.06	Trasporti aerei . . . . .	—	—	—	—	—	—	—	—	—	—	—	—	—	—	—	—
7.07	Attività ausiliarie dei trasporti . . . . .	—	—	—	—	—	—	—	—	—	—	—	—	—	—	—	—
7.08	Comunicazioni . . . . .	—	1	7	—	—	—	—	—	—	—	—	1	3	—	—	—
8	CREDITO E ASSICURAZIONE . . . . .	1	2	4	—	—	—	—	—	—	—	1	1	2	—	—	—
8.01	Credito . . . . .	1	1	3	—	—	—	—	—	—	—	1	1	2	—	—	—
8.02	Assicurazione . . . . .	—	—	—	—	—	—	—	—	—	—	—	—	—	—	—	—
8.03	Gestioni finanziarie . . . . .	—	1	1	—	—	—	—	—	—	—	—	—	—	—	—	—
9	SERVIZI E ATTIVITÀ SOCIALI VARIE . . . . .	3	3	4	—	—	—	—	—	—	—	2	2	2	—	—	—
9.01	Servizi per l'igiene e la pulizia . . . . .	2	2	3	—	—	—	—	—	—	—	2	2	2	—	—	—
9.02	Servizi dello spettacolo . . . . .	—	—	—	—	—	—	—	—	—	—	—	—	—	—	—	—
9.03	Servizi sanitari . . . . .	1	1	1	—	—	—	—	—	—	—	—	—	—	—	—	—
9.04	Servizi privati per l'istruzione . . . . .	—	—	—	—	—	—	—	—	—	—	—	—	—	—	—	—
9.08	Servizi vari, non altrove classificati . . .	—	—	—	—	—	—	—	—	—	—	—	—	—	—	—	—
	<b>TOTALE . . . . .</b>	<b>111</b>	<b>121</b>	<b>690</b>	<b>53</b>	<b>6.572</b>	<b>28</b>	<b>29</b>	<b>94</b>	<b>8</b>	<b>308</b>	<b>89</b>	<b>92</b>	<b>214</b>	<b>48</b>	<b>939</b>	—

unità locali per comune

59. NOVA PONENTE <i>Deutschnofen</i>					60. ORA <i>Auer</i>					61. ORTISEI <i>St. Ulrich</i>					62. PARCINES <i>Partschins</i>					N classi- fica- zione	
Im- prese	Unità locali				Im- prese	Unità locali				Im- prese	Unità locali				Im- prese	Unità locali					
	Totale		con forza motrice			Totale		con forza motrice			Totale		con forza motrice			Totale		con forza motrice			
	N	Ad- detti	N	Poten- za utiliz- zabile HP		N	Ad- detti	N	Poten- za utiliz- zabile HP		N	Ad- detti	N	Poten- za utiliz- zabile HP		N	Ad- detti	N	Poten- za utiliz- zabile HP		
—	—	—	—	—	—	1	3	1	1	—	1	2	—	—	—	—	—	—	1		
—	—	—	—	—	—	—	—	—	—	—	1	2	—	—	—	—	—	—	1.03		
—	—	—	—	—	—	1	3	1	1	—	—	—	—	—	—	—	—	—	1.04		
—	—	—	—	—	—	—	—	—	—	—	—	—	—	—	—	—	—	—	1.05		
—	1	10	1	43	1	1	14	1	5	1	1	1	1	10	—	—	—	—	2		
—	—	—	—	—	—	—	—	—	—	—	—	—	—	—	—	—	—	—	2.01		
—	—	—	—	—	—	—	—	—	—	—	—	—	—	—	—	—	—	—	2.02		
—	1	10	1	43	1	1	14	1	5	1	1	1	1	10	—	—	—	—	2.03		
—	—	—	—	—	—	—	—	—	—	—	—	—	—	—	—	—	—	—	2.04		
42	42	89	33	424	35	38	193	26	774	82	87	249	56	516	28	28	99	24	985	3	
—	—	—	—	—	—	4	5	47	5	347	1	2	4	1	2	—	—	—	—	3.01	
—	—	—	—	—	—	—	—	—	—	—	—	—	—	—	—	—	—	—	—	3.02	
—	—	—	—	—	—	—	—	—	—	—	—	—	—	—	—	—	—	—	—	3.03	
—	—	—	—	—	—	—	—	—	—	—	—	—	—	—	—	—	—	—	—	3.04	
1	1	1	—	—	2	2	2	—	—	2	3	7	—	—	—	—	—	—	—	3.05	
8	8	13	2	1	10	10	30	4	8	12	12	32	2	4	6	6	11	3	1	3.06	
3	3	4	2	4	2	2	3	2	1	3	5	10	—	—	1	1	2	1	1	3.07	
—	—	—	—	—	1	1	3	1	20	—	—	—	—	—	1	1	2	1	9	3.08	
1	1	2	1	14	1	1	1	1	9	23	24	102	21	212	—	—	—	—	—	3.09	
21	21	54	21	350	5	7	78	7	309	15	15	27	15	179	16	16	42	16	234	3.10	
—	—	—	—	—	—	—	—	—	—	—	—	—	—	—	—	—	—	—	—	3.11	
—	—	—	—	—	—	—	—	—	—	1	1	5	1	8	—	—	—	—	—	3.12	
—	—	—	—	—	—	—	—	—	—	—	—	—	—	—	—	—	—	—	—	3.13	
—	—	—	—	—	—	—	—	—	—	—	—	—	—	—	—	—	—	—	—	3.14	
7	7	13	6	48	10	10	29	6	80	16	16	40	9	58	3	3	7	2	528	3.15	
—	—	—	—	—	—	—	—	—	—	—	—	—	—	—	—	—	—	—	—	3.16	
—	—	—	—	—	—	—	—	—	—	1	1	4	1	9	1	1	35	1	212	3.17	
—	—	—	—	—	—	—	—	—	—	—	—	—	—	—	—	—	—	—	—	3.18	
—	—	—	—	—	—	—	—	—	—	—	—	—	—	—	—	—	—	—	—	3.19	
—	—	—	—	—	—	—	—	—	—	—	—	—	—	—	—	—	—	—	—	3.20	
—	—	—	—	—	—	—	—	—	—	1	1	2	1	4	—	—	—	—	—	3.21	
—	—	—	—	—	—	—	—	—	—	2	2	3	2	4	—	—	—	—	—	3.22	
—	—	—	—	—	—	—	—	—	—	2	2	5	—	—	—	—	—	—	—	3.23	
—	—	—	—	—	—	—	—	—	—	—	—	—	—	—	—	—	—	—	—	3.24	
—	—	—	—	—	—	—	—	—	—	—	—	—	—	—	—	—	—	—	—	3.25	
1	1	2	1	7	—	—	—	—	—	3	3	8	3	36	—	—	—	—	—	3.26	
4	8	43	5	45	3	5	10	2	6	7	13	194	6	26	7	9	50	5	25	4	
2	6	37	4	45	3	5	10	2	6	4	10	180	4	22	7	9	50	5	25	4.01	
2	2	6	1	..	—	—	—	—	—	3	3	14	2	4	—	—	—	—	—	4.02	
—	—	—	—	—	—	2	4	1	204	1	2	6	—	—	1	1	6	1	109	5	
—	—	—	—	—	—	1	3	1	204	—	1	2	—	—	1	1	6	1	109	5.01	
—	—	—	—	—	—	—	—	—	—	—	—	—	—	—	—	—	—	—	—	5.02	
—	—	—	—	—	—	1	1	—	—	1	1	4	—	—	—	—	—	—	—	5.03	
51	56	127	20	82	53	64	309	32	373	115	129	430	59	358	37	37	113	13	211	6	
4	4	4	—	—	7	11	166	5	224	29	29	97	13	149	7	7	35	5	191	6.01	
4	5	16	4	24	8	10	30	7	28	16	19	63	9	37	5	5	15	4	20	6.02	
—	1	1	—	—	4	6	9	2	1	17	23	55	2	17	1	1	2	1	..	6.03	
1	1	2	1	24	6	6	17	3	46	10	11	37	1	..	—	—	—	—	—	6.04	
10	12	30	4	3	8	9	24	4	4	6	7	38	6	10	5	5	14	1	..	6.05	
1	1	1	—	—	—	—	—	—	—	—	—	—	—	—	2	2	2	2	..	6.06	
31	32	73	11	31	18	19	60	11	70	37	40	140	28	145	17	17	45	2	..	6.07	
—	—	—	—	—	2	3	3	—	—	—	—	—	—	—	—	—	—	—	—	6.08	
19	20	38	—	—	10	15	105	4	124	11	17	46	2	93	14	16	28	1	6	7	
—	—	—	—	—	—	2	68	2	113	—	—	—	—	—	—	1	8	1	6	7.01	
19	19	32	—	—	6	6	20	2	11	9	9	17	—	—	11	11	13	—	—	7.02	
—	—	—	—	—	2	2	2	—	—	2	2	4	1	89	1	1	1	—	—	—	7.03
—	—	—	—	—	—	—	—	—	—	—	—	—	—	—	—	—	—	—	—	—	7.04
—	—	—	—	—	—	—	—	—	—	—	—	—	—	—	—	—	—	—	—	—	7.05
—	—	—	—	—	—	—	—	—	—	—	—	—	—	—	—	—	—	—	—	—	7.06
—	1	6	—	—	1	3	8	—	—	—	4	6	1	4	2	2	2	—	—	—	7.07
—	—	—	—	—	1	2	7	—	—	—	2	19	—	—	—	1	4	—	—	—	7.08
1	2	4	—	—	1	2	6	—	—	—	4	23	—	—	1	1	3	—	—	8	8
1	1	3	—	—	—	1	4	—	—	—	2	19	—	—	1	1	3	—	—	—	8.01
—	—	—	—	—	—	—	—	—	—	—	—	—	—	—	—	—	—	—	—	—	8.02
—	1	1	—	—	1	1	2	—	—	—	2	4	—	—	—	—	—	—	—	—	8.03
1	1	3	1	1	8	10	22	4	159	3	5	14	3	13	1	1	1	—	—	—	9
1	1	3	1	1	5	7	18	3	159	1	1	2	1	7	1	1	1	—	—	—	9.01
—	—	—	—	—	2	2	3	1	..	1	3	8	2	6	—	—	—	—	—	—	9.02
—	—	—	—	—	1	1	1	—	—	1	1	4	—	—	—	—	—	—	—	—	9.03
—	—	—	—	—	—	—	—	—	—	—	—	—	—	—	—	—	—	—	—	—	9.04
—	—	—	—	—	—	—	—	—	—	—	—	—	—	—	—	—	—	—	—	—	9.08
118	130	314	60	595	111	138	666	71	1.646	220	259	965	127	1.016	89	93	300	44	1.336		

N classi- fica- zione	RAMI E CLASSI DI ATTIVITÀ ECONOMICA	63. PERCA Percha					64. PLÄUS Plaus					65. PONTE GARDENA Waidbruck					
		Im- prese	Unità locali				Im- prese	Unità locali				Im- prese	Unità locali				
			Totale		con forza motrice			Totale		con forza motrice			Totale		con forza motrice		
			N	Ad- detti	N	Poten- za utiliz- zabile HP		N	Ad- detti	N	Poten- za utiliz- zabile HP		N	Ad- detti	N	Poten- za utiliz- zabile HP	
1	AGRICOLTURA, FORESTE, CACCIA E PESCA	—	—	—	—	—	—	—	—	—	—	—	—	—	—	—	—
1.03	Foreste . . . . .	—	—	—	—	—	—	—	—	—	—	—	—	—	—	—	—
1.04	Pesca . . . . .	—	—	—	—	—	—	—	—	—	—	—	—	—	—	—	—
1.05	Attività connesse con l'agricoltura . . .	—	—	—	—	—	—	—	—	—	—	—	—	—	—	—	—
2	INDUSTRIE ESTRATTIVE . . . . .	—	—	—	—	—	—	—	—	—	—	—	—	—	—	—	—
2.01	Estraz. di carboni fossili e di torba . .	—	—	—	—	—	—	—	—	—	—	—	—	—	—	—	—
2.02	Estraz. di combustibili liquidi e gassosi	—	—	—	—	—	—	—	—	—	—	—	—	—	—	—	—
2.03	Estraz. di minerali metalliferi . . . . .	—	—	—	—	—	—	—	—	—	—	—	—	—	—	—	—
2.04	Estraz. di altri minerali . . . . .	—	—	—	—	—	—	—	—	—	—	—	—	—	—	—	—
3	INDUSTRIE MANIFATTURIERE . . . . .	14	15	25	10	93	3	3	9	2	35	4	5	9	4	91	
3.01	Industrie alimentari e affini . . . . .	—	—	—	—	—	—	—	—	—	—	1	1	2	1	8	
3.02	Industria del tabacco . . . . .	—	—	—	—	—	—	—	—	—	—	—	—	—	—	—	
3.03	Seta, cotone e lav. fibre tess. artificiali	—	—	—	—	—	—	—	—	—	—	—	—	—	—	—	
3.04	Industrie della lana . . . . .	—	—	—	—	—	—	—	—	—	—	—	—	—	—	—	
3.05	Industrie delle fibre dure e tessili varie	—	—	—	—	—	—	—	—	—	—	—	—	—	—	—	
3.06	Ind. del vestiario e dell'abbigliamento .	4	4	4	—	—	—	—	—	—	—	—	—	—	—	—	
3.07	Industrie delle calzature . . . . .	—	—	—	—	—	—	—	—	—	—	1	1	1	1	..	
3.08	Industrie delle pelli e del cuoio . . . .	—	—	—	—	—	—	—	—	—	—	—	—	—	—	—	
3.09	Industria mobilio e arredam. in legno .	2	2	3	2	15	—	—	—	—	—	—	—	—	—	—	
3.10	Industrie del legno . . . . .	5	6	10	6	57	3	3	9	2	35	—	1	1	1	49	
3.11	Industrie metallurgiche . . . . .	—	—	—	—	—	—	—	—	—	—	—	—	—	—	—	
3.12	Macchine non elettr., carpent. metallica	—	—	—	—	—	—	—	—	—	—	—	—	—	—	—	
3.13	Macchine e apparecchi elettrici . . . .	—	—	—	—	—	—	—	—	—	—	—	—	—	—	—	
3.14	Mecc. di precisione ; oreficeria, argenteria	—	—	—	—	—	—	—	—	—	—	—	—	—	—	—	
3.15	Officine meccaniche . . . . .	3	3	8	2	21	—	—	—	—	—	2	2	5	1	34	
3.16	Industrie costruz. mezzi di trasporto .	—	—	—	—	—	—	—	—	—	—	—	—	—	—	—	
3.17	Industrie lavor. minerali non metalliferi	—	—	—	—	—	—	—	—	—	—	—	—	—	—	—	
3.18	Industrie chimiche . . . . .	—	—	—	—	—	—	—	—	—	—	—	—	—	—	—	
3.19	Industrie derivati petrolio e carbone .	—	—	—	—	—	—	—	—	—	—	—	—	—	—	—	
3.20	Industrie della gomma elastica . . . . .	—	—	—	—	—	—	—	—	—	—	—	—	—	—	—	
3.21	Prod. cellul. per tess., fibre tess. artifice.	—	—	—	—	—	—	—	—	—	—	—	—	—	—	—	
3.22	Industrie della carta e cartotecnica . .	—	—	—	—	—	—	—	—	—	—	—	—	—	—	—	
3.23	Industrie poligrafiche ed editoriali . . .	—	—	—	—	—	—	—	—	—	—	—	—	—	—	—	
3.24	Industrie foto-fono-cinematografiche . .	—	—	—	—	—	—	—	—	—	—	—	—	—	—	—	
3.25	Prod. oggetti in materie plastiche . . .	—	—	—	—	—	—	—	—	—	—	—	—	—	—	—	
3.26	Industrie manifatturiere varie . . . . .	—	—	—	—	—	—	—	—	—	—	—	—	—	—	—	
4	COSTRUZIONI E INSTALL. DI IMPIANTI .	2	2	10	2	9	—	1	7	—	—	1	9	1	8		
4.01	Costruzioni . . . . .	2	2	10	2	9	—	1	7	—	—	1	9	1	8		
4.02	Installazione impianti . . . . .	—	—	—	—	—	—	—	—	—	—	—	—	—	—	—	
5	ENERGIA ELETTRICA, GAS E ACQUA . . . .	—	—	—	—	—	—	—	—	—	—	1	2	18	1	2.130	
5.01	Prod. e distribuz. di energia elettrica	—	—	—	—	—	—	—	—	—	—	—	1	17	1	2.130	
5.02	Produzione e distribuzione di gas . . . .	—	—	—	—	—	—	—	—	—	—	—	—	—	—	—	
5.03	Distribuzione di acqua . . . . .	—	—	—	—	—	—	—	—	—	—	1	1	1	—	—	
6	COMMERCIO . . . . .	9	9	20	2	2	2	2	4	—	—	6	6	34	3	85	
6.01	Commercio all'ingrosso . . . . .	—	—	—	—	—	—	—	—	—	—	1	1	18	1	81	
6.02	Comm. al minuto generi alimentari . . .	—	—	—	—	—	—	—	—	—	—	2	2	9	2	4	
6.03	Comm. al min. prod. tess. e art. abbigl.	—	—	—	—	—	—	—	—	—	—	—	—	—	—	—	
6.04	Comm. al minuto prod. meccanici . . . .	2	2	4	1	2	—	—	—	—	—	—	—	—	—	—	
6.05	Comm. al min. gen. alim. e non alim. . .	2	2	3	1	..	1	1	2	—	—	1	1	4	—	—	
6.06	Commercio ambulante . . . . .	—	—	—	—	—	—	—	—	—	—	1	1	1	—	—	
6.07	Alberghi e pubblici esercizi . . . . .	5	5	13	—	—	1	1	2	—	—	1	1	2	—	—	
6.08	Attività ausiliarie del commercio . . . .	—	—	—	—	—	—	—	—	—	—	—	—	—	—	—	
7	TRASPORTI E COMUNICAZIONI . . . . .	—	—	—	—	—	1	1	1	—	—	—	1	6	—	—	
7.01	Trasporti ferrov. e tramv. extraurbani.	—	—	—	—	—	—	—	—	—	—	—	—	—	—	—	
7.02	Trasporti extraurbani su strada . . . . .	—	—	—	—	—	1	1	1	—	—	—	—	—	—	—	
7.03	Trasporti urbani . . . . .	—	—	—	—	—	—	—	—	—	—	—	—	—	—	—	
7.04	Trasporti lacuali e fluviali . . . . .	—	—	—	—	—	—	—	—	—	—	—	—	—	—	—	
7.05	Trasporti marittimi . . . . .	—	—	—	—	—	—	—	—	—	—	—	—	—	—	—	
7.06	Trasporti aerei . . . . .	—	—	—	—	—	—	—	—	—	—	—	—	—	—	—	
7.07	Attività ausiliarie dei trasporti . . . .	—	—	—	—	—	—	—	—	—	—	—	—	—	—	—	
7.08	Comunicazioni . . . . .	—	—	—	—	—	—	—	—	—	—	—	1	6	—	—	
8	CREDITO E ASSICURAZIONE . . . . .	—	—	—	—	—	—	—	—	—	—	—	2	2	—	—	
8.01	Credito . . . . .	—	—	—	—	—	—	—	—	—	—	—	1	1	—	—	
8.02	Assicurazione . . . . .	—	—	—	—	—	—	—	—	—	—	—	—	—	—	—	
8.03	Gestioni finanziarie . . . . .	—	—	—	—	—	—	—	—	—	—	—	1	1	—	—	
9	SERVIZI E ATTIVITÀ SOCIALI VARIE . . . .	—	—	—	—	—	—	—	—	—	—	—	—	—	—	—	
9.01	Servizi per l'igiene e la pulizia . . . . .	—	—	—	—	—	—	—	—	—	—	—	—	—	—	—	
9.02	Servizi dello spettacolo . . . . .	—	—	—	—	—	—	—	—	—	—	—	—	—	—	—	
9.03	Servizi sanitari . . . . .	—	—	—	—	—	—	—	—	—	—	—	—	—	—	—	
9.04	Servizi privati per l'istruzione . . . . .	—	—	—	—	—	—	—	—	—	—	—	—	—	—	—	
9.08	Servizi vari, non altrove classificati . .	—	—	—	—	—	—	—	—	—	—	—	—	—	—	—	
	TOTALE . . . . .	25	26	55	14	104	6	7	21	2	35	11	17	78	9	2.314	

unità locali per comune

66. POSTAL Burgstall					67. PRATO ALLO STÉLVIO Prad am Stijserjoch					68. PREDOI Prettai					69. PRÖVES Proceis					N classi- fica- zione
Unità locali					Unità locali					Unità locali					Unità locali					
Im- prese	Totale		con forza motrice		Im- prese	Totale		con forza motrice		Im- prese	Totale		con forza motrice		Im- prese	Totale		con forza motrice		
	N	Ad- detti	N	Poten- za utiliz- zabile HP		N	Ad- detti	N	Poten- za utiliz- zabile HP		N	Ad- detti	N	Poten- za utiliz- zabile HP		N	Ad- detti	N	Poten- za utiliz- zabile HP	
---	---	---	---	---	---	---	---	---	---	---	---	---	---	---	---	---	---	---	---	1
---	---	---	---	---	---	---	---	---	---	---	---	---	---	---	---	---	---	---	---	1.03
---	---	---	---	---	---	---	---	---	---	---	---	---	---	---	---	---	---	---	---	1.04
---	---	---	---	---	---	---	---	---	---	---	---	---	---	---	---	---	---	---	---	1.05
1	1	9	1	35	2	4	78	3	269	---	1	25	1	257	---	---	---	---	2	
---	---	---	---	---	---	---	---	---	---	---	---	---	---	---	---	---	---	---	---	2.01
---	---	---	---	---	---	---	---	---	---	---	---	---	---	---	---	---	---	---	---	2.02
1	1	9	1	35	2	4	78	3	269	---	1	25	1	257	---	---	---	---	2.03	
---	---	---	---	---	---	---	---	---	---	---	---	---	---	---	---	---	---	---	---	2.04
11	11	48	11	296	37	37	68	21	236	6	6	9	4	21	3	4	5	3	3	
1	1	1	1	13	5	5	8	5	65	---	---	---	---	---	---	---	---	---	3.01	
---	---	---	---	---	---	---	---	---	---	---	---	---	---	---	---	---	---	---	---	3.02
---	---	---	---	---	---	---	---	---	---	---	---	---	---	---	---	---	---	---	---	3.03
---	---	---	---	---	---	---	---	---	---	---	---	---	---	---	---	---	---	---	---	3.04
---	---	---	---	---	---	---	---	---	---	---	---	---	---	---	---	---	---	---	---	3.05
---	---	---	---	---	9	9	13	---	---	1	1	1	---	---	1	1	1	---	3.06	
2	2	2	2	2	2	2	4	2	2	1	1	1	---	---	---	---	---	---	3.07	
---	---	---	---	---	---	---	---	---	---	---	---	---	---	---	---	---	---	---	---	3.08
---	---	---	---	---	---	---	---	---	---	---	---	---	---	---	---	---	---	---	---	3.09
6	6	37	6	241	9	9	22	8	106	4	4	7	4	21	1	2	3	2	16	
---	---	---	---	---	---	---	---	---	---	---	---	---	---	---	---	---	---	---	---	3.10
---	---	---	---	---	---	---	---	---	---	---	---	---	---	---	---	---	---	---	---	3.11
---	---	---	---	---	---	---	---	---	---	---	---	---	---	---	---	---	---	---	---	3.12
---	---	---	---	---	---	---	---	---	---	---	---	---	---	---	---	---	---	---	---	3.13
---	---	---	---	---	---	---	---	---	---	---	---	---	---	---	---	---	---	---	---	3.14
2	2	8	2	40	11	11	20	6	63	---	---	---	---	---	1	1	1	1	11	
---	---	---	---	---	---	---	---	---	---	---	---	---	---	---	---	---	---	---	---	3.15
---	---	---	---	---	---	---	---	---	---	---	---	---	---	---	---	---	---	---	---	3.16
---	---	---	---	---	---	---	---	---	---	---	---	---	---	---	---	---	---	---	---	3.17
---	---	---	---	---	---	---	---	---	---	---	---	---	---	---	---	---	---	---	---	3.18
---	---	---	---	---	---	---	---	---	---	---	---	---	---	---	---	---	---	---	---	3.19
---	---	---	---	---	---	---	---	---	---	---	---	---	---	---	---	---	---	---	---	3.20
---	---	---	---	---	---	---	---	---	---	---	---	---	---	---	---	---	---	---	---	3.21
---	---	---	---	---	---	---	---	---	---	---	---	---	---	---	---	---	---	---	---	3.22
---	---	---	---	---	---	---	---	---	---	---	---	---	---	---	---	---	---	---	---	3.23
---	---	---	---	---	1	1	1	---	---	---	---	---	---	---	---	---	---	---	---	3.24
---	---	---	---	---	---	---	---	---	---	---	---	---	---	---	---	---	---	---	---	3.25
---	---	---	---	---	---	---	---	---	---	---	---	---	---	---	---	---	---	---	---	3.26
1	1	30	1	71	6	8	74	1	1	1	1	4	1	5	---	---	---	---	4	
1	1	30	1	71	6	8	74	1	1	1	1	4	1	5	---	---	---	---	4.01	
---	---	---	---	---	---	---	---	---	---	---	---	---	---	---	---	---	---	---	---	4.02
---	---	---	---	---	2	2	4	1	---	---	---	---	---	---	1	1	1	1	1	5
---	---	---	---	---	1	1	3	1	---	---	---	---	---	---	1	1	1	1	1	5.01
---	---	---	---	---	---	---	---	---	---	---	---	---	---	---	---	---	---	---	---	5.02
---	---	---	---	---	1	1	1	---	---	---	---	---	---	---	---	---	---	---	---	5.03
18	19	76	18	278	30	30	69	9	28	5	5	12	1	...	4	6	10	---	6	
---	1	2	1	138	2	2	2	---	---	---	---	---	---	---	2	2	2	---	6.01	
5	5	15	5	56	5	5	16	4	19	---	---	---	---	---	---	---	---	---	6.02	
---	---	---	---	---	1	1	2	---	---	---	---	---	---	---	---	---	---	---	---	6.03
1	1	2	---	---	---	---	---	---	---	---	---	---	---	---	---	---	---	---	---	6.04
2	2	6	2	6	10	10	20	1	1	2	2	4	---	---	---	1	2	---	6.05	
---	---	---	---	---	---	---	---	---	---	---	---	---	---	---	---	---	---	---	---	6.06
10	10	51	10	78	12	12	29	4	8	3	3	8	1	...	2	3	6	---	6.07	
---	---	---	---	---	---	---	---	---	---	---	---	---	---	---	---	---	---	---	---	6.08
1	3	16	2	15	2	4	13	1	1	---	---	---	---	---	---	1	2	---	7	
---	1	11	1	6	---	1	2	1	1	---	---	---	---	---	---	---	---	---	---	7.01
1	1	2	1	9	2	2	6	---	---	---	---	---	---	---	---	---	---	---	---	7.02
---	---	---	---	---	---	---	---	---	---	---	---	---	---	---	---	---	---	---	---	7.03
---	---	---	---	---	---	---	---	---	---	---	---	---	---	---	---	---	---	---	---	7.04
---	---	---	---	---	---	---	---	---	---	---	---	---	---	---	---	---	---	---	---	7.05
---	---	---	---	---	---	---	---	---	---	---	---	---	---	---	---	---	---	---	---	7.06
---	---	---	---	---	---	---	---	---	---	---	---	---	---	---	---	---	---	---	---	7.07
---	1	3	---	---	---	---	---	---	---	---	---	---	---	---	---	1	2	---	---	7.08
---	---	---	---	---	1	2	4	---	---	---	---	---	---	---	---	---	---	---	---	8
---	---	---	---	---	1	1	3	---	---	---	---	---	---	---	---	---	---	---	---	8.01
---	---	---	---	---	---	---	---	---	---	---	---	---	---	---	---	---	---	---	---	8.02
---	---	---	---	---	---	1	1	---	---	---	---	---	---	---	---	---	---	---	---	8.03
---	---	---	---	---	2	2	4	---	---	---	---	---	---	---	---	---	---	---	---	9
---	---	---	---	---	1	1	3	---	---	---	---	---	---	---	---	---	---	---	---	9.01
---	---	---	---	---	---	---	---	---	---	---	---	---	---	---	---	---	---	---	---	9.02
---	---	---	---	---	---	---	---	---	---	---	---	---	---	---	---	---	---	---	---	9.03
---	---	---	---	---	---	---	---	---	---	---	---	---	---	---	---	---	---	---	---	9.04
---	---	---	---	---	---	---	---	---	---	---	---	---	---	---	---	---	---	---	---	9.08
32	35	179	33	695	82	89	314	36	535	12	13	50	7	283	8	12	18	4	28	



N classi- fica- zione	RAMI E CLASSI DI ATTIVITÀ ECONOMICA	70. RACINES Ratschings					71. RASUN ANTERSELVA Rasen Antholz					72. RENON Ritten					
		Im- prese	Unità locali				Im- prese	Unità locali				Im- prese	Unità locali				
			Totale		con forza motrice			Totale		con forza motrice			Totale		con forza motrice		
			N	Ad- detti	N	Poten- za utiliz- zabile HP		N	Ad- detti	N	Poten- za utiliz- zabile HP		N	Ad- detti	N	Poten- za utiliz- zabile HP	
1	AGRICOLTURA, FORESTE, CACCIA E PESCA	1	1	6	1	55	—	—	—	—	—	—	—	—	—	—	—
1.03	Foreste . . . . .	—	—	—	—	—	—	—	—	—	—	—	—	—	—	—	—
1.04	Pesca . . . . .	—	—	—	—	—	—	—	—	—	—	—	—	—	—	—	—
1.05	Attività connesse con l'agricoltura . . .	1	1	6	1	55	—	—	—	—	—	—	—	—	—	—	—
2	INDUSTRIE ESTRATTIVE . . . . .	1	2	87	2	1.162	—	—	—	—	1	2	15	2	114	—	—
2.01	Estraz. di carboni fossili e di torba . .	—	—	—	—	—	—	—	—	—	—	—	—	—	—	—	—
2.02	Estraz. di combustibili liquidi e gassosi	—	—	—	—	—	—	—	—	—	—	—	—	—	—	—	—
2.03	Estraz. di minerali metalliferi . . . . .	—	1	69	1	1.112	—	—	—	—	—	—	—	—	—	—	—
2.04	Estraz. di altri minerali . . . . .	1	1	18	1	50	—	—	—	—	1	2	15	2	114	—	—
3	INDUSTRIE MANIFATTURIERE . . . . .	32	35	47	16	104	47	48	124	30	433	71	72	104	40	268	—
3.01	Industrie alimentari e affini . . . . .	2	2	3	2	6	1	1	1	1	12	—	—	—	—	—	—
3.02	Industria del tabacco . . . . .	—	—	—	—	—	—	—	—	—	—	—	—	—	—	—	—
3.03	Seta, cotone e lav. fibre tess. artificiali	—	—	—	—	—	—	—	—	—	—	—	—	—	—	—	—
3.04	Industrie della lana . . . . .	—	—	—	—	—	—	—	—	—	—	—	—	—	—	—	—
3.05	Industrie delle fibre dure e tessili vario	—	—	—	—	—	1	1	1	—	3	3	4	1	4	—	—
3.06	Ind. del vestiario e dell'abbigliamento .	10	10	13	—	—	16	16	20	3	5	16	16	19	3	8	—
3.07	Industrie delle calzature . . . . .	6	6	6	—	—	2	2	2	—	—	10	10	11	5	4	—
3.08	Industrie delle pelli e del cuoio . . . .	—	—	—	—	—	—	—	—	—	—	—	—	—	—	—	—
3.09	Industria mobilio e arredam. in legno .	—	—	—	—	—	8	8	10	8	65	1	1	2	1	2	—
3.10	Industrie del legno . . . . .	12	15	22	13	95	13	14	79	13	306	27	28	44	24	209	—
3.11	Industrie metallurgiche . . . . .	—	—	—	—	—	—	—	—	—	—	—	—	—	—	—	—
3.12	Macchine non elettr., carpent. metallica	—	—	—	—	—	—	—	—	—	1	1	4	—	—	—	—
3.13	Macchine e apparecchi elettrici . . . .	—	—	—	—	—	—	—	—	—	—	—	—	—	—	—	—
3.14	Mecc. di precisione ; orificeria, argenteria	—	—	—	—	—	—	—	—	—	—	—	—	—	—	—	—
3.15	Officine meccaniche . . . . .	1	1	1	1	3	6	6	11	5	45	12	12	19	6	41	—
3.16	Industrie costruz. mezzi di trasporto .	—	—	—	—	—	—	—	—	—	—	—	—	—	—	—	—
3.17	Industrie lavor. minerali non metalliferi	1	1	2	—	—	—	—	—	—	—	1	1	1	—	—	—
3.18	Industrie chimiche . . . . .	—	—	—	—	—	—	—	—	—	—	—	—	—	—	—	—
3.19	Industrie derivati petrolio e carbone . .	—	—	—	—	—	—	—	—	—	—	—	—	—	—	—	—
3.20	Industrie della gomma elastica . . . . .	—	—	—	—	—	—	—	—	—	—	—	—	—	—	—	—
3.21	Prod. cellul. per tess., fibre tess. artifice.	—	—	—	—	—	—	—	—	—	—	—	—	—	—	—	—
3.22	Industrie della carta e cartotecnica . .	—	—	—	—	—	—	—	—	—	—	—	—	—	—	—	—
3.23	Industrie poligrafiche ed editoriali . . .	—	—	—	—	—	—	—	—	—	—	—	—	—	—	—	—
3.24	Industrie foto-fono-cinematografiche . .	—	—	—	—	—	—	—	—	—	—	—	—	—	—	—	—
3.25	Prod. oggetti in materie plastiche . . . .	—	—	—	—	—	—	—	—	—	—	—	—	—	—	—	—
3.26	Industrie manifatturiere varie . . . . .	—	—	—	—	—	—	—	—	—	—	—	—	—	—	—	—
4	Costruzioni e install. di impianti . . .	2	4	37	2	33	4	5	15	3	11	2	4	54	2	238	—
4.01	Costruzioni . . . . .	2	4	37	2	33	3	4	13	3	11	2	4	54	2	238	—
4.02	Installazione impianti . . . . .	—	—	—	—	—	1	1	2	—	—	—	—	—	—	—	—
5	ENERGIA ELETTRICA, GAS E ACQUA . . . .	6	9	14	8	184	1	1	2	1	150	1	2	30	—	—	—
5.01	Prod. e distribuz. di energia elettrica	6	9	14	8	184	1	1	2	1	150	—	1	27	—	—	—
5.02	Produzione e distribuzione di gas . . . .	—	—	—	—	—	—	—	—	—	—	—	—	—	—	—	—
5.03	Distribuzione di acqua . . . . .	—	—	—	—	—	—	—	—	—	—	1	1	3	—	—	—
6	COMMERCIO . . . . .	30	31	70	5	15	34	41	88	14	83	115	118	249	53	155	—
6.01	Commercio all'ingrosso . . . . .	5	5	8	1	1	2	4	11	1	55	5	5	8	1	18	—
6.02	Comm. al minuto generi alimentari . . .	3	3	7	1	4	4	4	7	3	9	23	23	37	13	38	—
6.03	Comm. al min. prod. tess. e art. abbigl.	—	—	—	—	—	1	1	2	—	—	1	1	—	—	—	—
6.04	Comm. al minuto prod. meccanici . . . .	—	—	—	—	—	1	1	1	2	4	4	6	3	9	—	—
6.05	Comm. al min. gen. alim. e non alim. . .	7	7	14	—	—	7	7	17	3	5	6	6	11	2	4	—
6.06	Commercio ambulante . . . . .	2	2	2	—	—	3	3	3	—	—	14	14	17	—	—	—
6.07	Alberghi e pubblici esercizi . . . . .	13	14	39	3	10	17	21	47	6	12	63	65	169	34	86	—
6.08	Attività ausiliarie del commercio . . . .	—	—	—	—	—	—	—	—	—	—	—	—	—	—	—	—
7	TRASPORTI E COMUNICAZIONI . . . . .	4	5	14	1	65	2	5	12	—	—	13	16	83	3	20	—
7.01	Trasporti ferrov. e tramv. extraurbani .	—	—	—	—	—	—	—	—	—	—	—	2	42	2	5	—
7.02	Trasporti extraurbani su strada . . . . .	2	2	2	—	—	1	2	4	—	—	1	1	1	—	—	—
7.03	Trasporti urbani . . . . .	2	2	6	1	65	1	2	3	—	—	10	10	16	1	15	—
7.04	Trasporti lacuali e fluviali . . . . .	—	—	—	—	—	—	—	—	—	—	—	—	—	—	—	—
7.05	Trasporti marittimi . . . . .	—	—	—	—	—	—	—	—	—	—	—	—	—	—	—	—
7.06	Trasporti aerei . . . . .	—	—	—	—	—	—	—	—	—	—	—	—	—	—	—	—
7.07	Attività ausiliarie dei trasporti . . . . .	—	—	—	—	—	—	—	—	—	2	2	3	—	—	—	—
7.08	Comunicazioni . . . . .	—	1	6	—	—	—	1	5	—	—	—	1	21	—	—	—
8	CREDITO E ASSICURAZIONE . . . . .	—	—	—	—	—	—	1	1	—	—	2	2	5	—	—	—
8.01	Credito . . . . .	—	—	—	—	—	—	—	—	—	—	2	2	5	—	—	—
8.02	Assicurazione . . . . .	—	—	—	—	—	—	—	—	—	—	—	—	—	—	—	—
8.03	Gestioni finanziarie . . . . .	—	—	—	—	—	—	1	1	—	—	—	—	—	—	—	—
9	SERVIZI E ATTIVITÀ SOCIALI VARIE . . . .	—	—	—	—	—	1	1	1	—	—	4	4	6	1	1	—
9.01	Servizi per l'igiene e la pulizia . . . . .	—	—	—	—	—	1	1	1	—	—	3	3	5	1	1	—
9.02	Servizi dello spettacolo . . . . .	—	—	—	—	—	—	—	—	—	—	—	—	—	—	—	—
9.03	Servizi sanitari . . . . .	—	—	—	—	—	—	—	—	—	—	1	1	1	—	—	—
9.04	Servizi privati per l'istruzione . . . . .	—	—	—	—	—	—	—	—	—	—	—	—	—	—	—	—
9.08	Servizi vari, non altrove classificati . .	—	—	—	—	—	—	—	—	—	—	—	—	—	—	—	—
	<b>TOTALE . . . . .</b>	<b>76</b>	<b>87</b>	<b>275</b>	<b>35</b>	<b>1.618</b>	<b>89</b>	<b>102</b>	<b>243</b>	<b>48</b>	<b>677</b>	<b>209</b>	<b>220</b>	<b>546</b>	<b>101</b>	<b>796</b>	—



N classi- fica- zione	RAMI E CLASSI DI ATTIVITÀ ECONOMICA	77. SAN CÀNDIDO <i>Innichen</i>					78. SAN FELICE <i>St. Felix</i>					79. SAN GENÈSIO ATESINO <i>Jenesien</i>					
		Im- prese	Unità locali				Im- prese	Unità locali				Im- prese	Unità locali				
			Totale		con forza motrice			Totale		con forza motrice			Totale		con forza motrice		
			N	Ad- detti	N	Poten- za utiliz- zabile HP		N	Ad- detti	N	Poten- za utiliz- zabile HP		N	Ad- detti	N	Poten- za utiliz- zabile HP	
1	AGRICOLTURA, FORESTE, CACCIA E PESCA	1	1	4	1	15	—	—	—	—	—	—	—	—	—	—	—
1.03	Foreste . . . . .	—	—	—	—	—	—	—	—	—	—	—	—	—	—	—	—
1.04	Pesca . . . . .	—	—	—	—	—	—	—	—	—	—	—	—	—	—	—	—
1.05	Attività connesse con l'agricoltura . . . . .	1	1	4	1	15	—	—	—	—	—	—	—	—	—	—	—
2	INDUSTRIE ESTRATTIVE . . . . .	—	—	—	—	—	—	—	—	—	—	—	—	—	—	—	—
2.01	Estraz. di carboni fossili e di torba . . . . .	—	—	—	—	—	—	—	—	—	—	—	—	—	—	—	—
2.02	Estraz. di combustibili liquidi e gassosi . . . . .	—	—	—	—	—	—	—	—	—	—	—	—	—	—	—	—
2.03	Estraz. di minerali metalliferi . . . . .	—	—	—	—	—	—	—	—	—	—	—	—	—	—	—	—
2.04	Estraz. di altri minerali . . . . .	—	—	—	—	—	—	—	—	—	—	—	—	—	—	—	—
3	INDUSTRIE MANIFATTURIERE . . . . .	45	46	121	31	604	7	7	12	6	46	26	28	44	19	238	
3.01	Industrie alimentari e affini . . . . .	1	1	8	1	6	—	—	—	—	—	—	—	—	—	—	—
3.02	Industria del tabacco . . . . .	—	—	—	—	—	—	—	—	—	—	—	—	—	—	—	—
3.03	Seta, cotone e lav. fibre tess. artificiali . . . . .	—	—	—	—	—	—	—	—	—	—	—	—	—	—	—	—
3.04	Industrie della lana . . . . .	1	1	1	—	—	1	1	1	1	—	—	—	—	—	—	—
3.05	Industrie delle fibre dure e tessili varie . . . . .	1	1	2	—	—	—	—	—	—	—	1	1	1	—	—	—
3.06	Ind. del vestiario e dell'abbigliamento . . . . .	12	12	22	2	9	1	1	1	—	—	5	5	6	1	1	—
3.07	Industrie delle calzature . . . . .	3	3	4	2	2	1	1	1	1	1	6	6	6	3	4	—
3.08	Industrie delle pelli e del cuoio . . . . .	1	1	1	—	—	—	—	—	—	—	—	—	—	—	—	—
3.09	Industria mobilio e arredam. in legno . . . . .	1	1	3	1	39	—	—	—	—	—	1	1	1	1	16	—
3.10	Industrie del legno . . . . .	15	16	62	16	487	4	4	9	4	44	10	12	26	12	198	—
3.11	Industrie metallurgiche . . . . .	—	—	—	—	—	—	—	—	—	—	—	—	—	—	—	—
3.12	Macchine non elettr., carpent. metallica . . . . .	—	—	—	—	—	—	—	—	—	—	—	—	—	—	—	—
3.13	Macchine e apparecchi elettrici . . . . .	—	—	—	—	—	—	—	—	—	—	—	—	—	—	—	—
3.14	Mecc. di precisione ; oreficeria, argenteria . . . . .	—	—	—	—	—	—	—	—	—	—	—	—	—	—	—	—
3.15	Officine meccaniche . . . . .	10	10	18	9	61	—	—	—	—	—	3	3	4	2	19	—
3.16	Industrie costruz. mezzi di trasporto . . . . .	—	—	—	—	—	—	—	—	—	—	—	—	—	—	—	—
3.17	Industrie lavor. minerali non metalliferi . . . . .	—	—	—	—	—	—	—	—	—	—	—	—	—	—	—	—
3.18	Industrie chimiche . . . . .	—	—	—	—	—	—	—	—	—	—	—	—	—	—	—	—
3.19	Industrie derivati petrolio e carbone . . . . .	—	—	—	—	—	—	—	—	—	—	—	—	—	—	—	—
3.20	Industrie della gomma elastica . . . . .	—	—	—	—	—	—	—	—	—	—	—	—	—	—	—	—
3.21	Prod. cellul. per tess., fibre tess. artific. . . . .	—	—	—	—	—	—	—	—	—	—	—	—	—	—	—	—
3.22	Industrie della carta e cartotecnica . . . . .	—	—	—	—	—	—	—	—	—	—	—	—	—	—	—	—
3.23	Industrie poligrafiche ed editoriali . . . . .	—	—	—	—	—	—	—	—	—	—	—	—	—	—	—	—
3.24	Industrie foto-fono-cinematografiche . . . . .	—	—	—	—	—	—	—	—	—	—	—	—	—	—	—	—
3.25	Prod. oggetti in materie plastiche . . . . .	—	—	—	—	—	—	—	—	—	—	—	—	—	—	—	—
3.26	Industrie manifatturiere varie . . . . .	—	—	—	—	—	—	—	—	—	—	—	—	—	—	—	—
4	CONSTRUZIONI E INSTALL. DI IMPIANTI . . . . .	2	3	17	2	13	2	2	13	2	10	3	5	14	3	7	—
4.01	Costruzioni . . . . .	2	3	17	2	13	2	2	13	2	10	3	5	14	3	7	—
4.02	Installazione impianti . . . . .	—	—	—	—	—	—	—	—	—	—	—	—	—	—	—	—
5	ENERGIA ELETTRICA, GAS E ACQUA . . . . .	1	2	6	2	22	1	1	2	—	—	2	2	3	—	—	—
5.01	Prod. e distribuz. di energia elettrica . . . . .	1	2	6	2	22	1	1	2	—	—	2	2	3	—	—	—
5.02	Produzione e distribuzione di gas . . . . .	—	—	—	—	—	—	—	—	—	—	—	—	—	—	—	—
5.03	Distribuzione di acqua . . . . .	—	—	—	—	—	—	—	—	—	—	—	—	—	—	—	—
6	COMMERCIO . . . . .	94	97	251	31	361	5	5	9	1	..	21	23	56	14	13	—
6.01	Commercio all'ingrosso . . . . .	8	8	29	1	4	—	—	—	—	—	—	—	—	—	—	—
6.02	Comm. al minuto generi alimentari . . . . .	18	19	50	10	55	1	1	2	1	..	1	1	1	1	1	—
6.03	Comm. al min. prod. tess. e art. abbigl. . . . .	6	6	11	1	1	—	—	—	—	—	—	—	—	—	—	—
6.04	Comm. al minuto prod. meccanici . . . . .	5	6	10	2	6	—	—	—	—	—	—	—	—	—	—	—
6.05	Comm. al min. gen. alim. e non alim. . . . .	—	1	7	1	2	—	—	—	—	—	2	3	6	3	4	—
6.06	Commercio ambulante . . . . .	27	27	51	—	—	—	—	—	—	—	1	1	1	—	—	—
6.07	Alberghi e pubblici esercizi . . . . .	30	30	93	16	293	4	4	7	—	—	17	18	48	10	8	—
6.08	Attività ausiliarie del commercio . . . . .	—	—	—	—	—	—	—	—	—	—	—	—	—	—	—	—
7	TRASPORTI E COMUNICAZIONI . . . . .	5	9	75	2	50	—	—	—	—	—	8	10	24	1	25	—
7.01	Trasporti ferrov. e tramv. extraurbani . . . . .	—	1	48	1	..	—	—	—	—	—	—	—	—	—	—	—
7.02	Trasporti extraurbani su strada . . . . .	—	—	—	—	—	—	—	—	—	—	8	8	19	—	—	—
7.03	Trasporti urbani . . . . .	1	1	3	1	50	—	—	—	—	—	—	1	2	1	25	—
7.04	Trasporti lacuali e fluviali . . . . .	—	—	—	—	—	—	—	—	—	—	—	—	—	—	—	—
7.05	Trasporti marittimi . . . . .	—	—	—	—	—	—	—	—	—	—	—	—	—	—	—	—
7.06	Trasporti aerei . . . . .	—	—	—	—	—	—	—	—	—	—	—	—	—	—	—	—
7.07	Attività ausiliarie dei trasporti . . . . .	4	6	13	—	—	—	—	—	—	—	—	—	—	—	—	—
7.08	Comunicazioni . . . . .	—	1	11	—	—	—	—	—	—	—	—	1	3	—	—	—
8	CREDITO E ASSICURAZIONE . . . . .	—	3	11	—	—	—	—	—	—	—	—	—	—	—	—	—
8.01	Credito . . . . .	—	1	8	—	—	—	—	—	—	—	—	—	—	—	—	—
8.02	Assicurazione . . . . .	—	—	—	—	—	—	—	—	—	—	—	—	—	—	—	—
8.03	Gestioni finanziarie . . . . .	—	2	3	—	—	—	—	—	—	—	—	—	—	—	—	—
9	SERVIZI E ATTIVITÀ SOCIALI VARIE . . . . .	6	7	17	4	23	—	—	—	—	—	—	—	—	—	—	—
9.01	Servizi per l'igiene e la pulizia . . . . .	4	5	12	3	23	—	—	—	—	—	—	—	—	—	—	—
9.02	Servizi dello spettacolo . . . . .	1	1	2	1	..	—	—	—	—	—	—	—	—	—	—	—
9.03	Servizi sanitari . . . . .	1	1	3	—	—	—	—	—	—	—	—	—	—	—	—	—
9.04	Servizi privati per l'istruzione . . . . .	—	—	—	—	—	—	—	—	—	—	—	—	—	—	—	—
9.08	Servizi vari, non altrove classificati . . . . .	—	—	—	—	—	—	—	—	—	—	—	—	—	—	—	—
	TOTALE . . . . .	154	168	502	73	1.088	15	15	36	9	56	60	68	141	37	283	—

unità locali per comune

80. SAN LEONARDO IN PASSIRIA <i>St. Leonhard in Passeier</i>					81. SAN LORENZO DI SEBATO <i>St. Lorenzen</i>					82. SAN MARTINO IN BADIA <i>S. Martin in Enneberg</i>					83. SAN MARTINO IN PASSIRIA <i>St. Martin in Passeier</i>					N classi- fica- zione
Im- prese	Unità locali				Im- prese	Unità locali				Im- prese	Unità locali				Im- prese	Unità locali				
	Totale		con forza motrice			Totale		con forza motrice			Totale		con forza motrice			Totale		con forza motrice		
	N	Ad- detti	N	Poten- za utiliz- zabile HP		N	Ad- detti	N	Poten- za utiliz- zabile HP		N	Ad- detti	N	Poten- za utiliz- zabile HP		N	Ad- detti	N	Poten- za utiliz- zabile HP	
1	1	1	—	—	—	—	—	—	—	—	—	—	—	1	1	4	1	14	1	
1	1	1	—	—	—	—	—	—	—	—	—	—	—	1	1	4	1	14	1.03	
—	—	—	—	—	—	—	—	—	—	—	—	—	—	—	—	—	—	—	1.04	
—	—	—	—	—	—	—	—	—	—	—	—	—	—	—	—	—	—	—	1.05	
—	—	—	—	—	—	1	7	1	11	—	—	—	—	—	—	—	—	—	2	
—	—	—	—	—	—	—	—	—	—	—	—	—	—	—	—	—	—	—	2.01	
—	—	—	—	—	—	—	—	—	—	—	—	—	—	—	—	—	—	—	2.02	
—	—	—	—	—	—	1	7	1	11	—	—	—	—	—	—	—	—	—	2.03	
—	—	—	—	—	—	—	—	—	—	—	—	—	—	—	—	—	—	—	2.04	
30	30	54	15	117	44	45	81	26	193	48	48	75	32	263	26	26	54	16	134	3
—	—	—	—	—	2	2	5	2	17	5	5	9	3	11	—	—	—	—	—	3.01
—	—	—	—	—	—	—	—	—	—	1	1	3	—	—	—	—	—	—	—	3.02
1	1	2	1	5	1	1	1	—	—	2	2	2	1	1	—	—	—	—	—	3.03
2	2	2	—	—	—	—	—	—	—	—	—	—	—	—	—	—	—	—	—	3.04
4	4	8	1	..	9	10	19	2	5	6	6	7	—	—	9	9	10	2	1	3.05
6	6	7	2	2	6	6	6	2	3	5	5	5	2	1	4	4	6	2	4	3.06
—	—	—	—	—	1	1	2	—	—	—	—	—	—	—	—	—	—	—	—	3.07
—	—	—	—	—	—	—	—	—	—	—	—	—	—	—	—	—	—	—	—	3.08
10	10	22	7	79	17	17	34	15	141	20	20	36	18	182	10	10	33	10	122	3.09
—	—	—	—	—	—	—	—	—	—	—	—	—	—	—	—	—	—	—	—	3.10
—	—	—	—	—	—	—	—	—	—	—	—	—	—	—	—	—	—	—	—	3.11
—	—	—	—	—	—	—	—	—	—	—	—	—	—	—	—	—	—	—	—	3.12
—	—	—	—	—	—	—	—	—	—	—	—	—	—	—	—	—	—	—	—	3.13
—	—	—	—	—	—	—	—	—	—	—	—	—	—	—	—	—	—	—	—	3.14
7	7	13	4	31	7	7	13	5	27	9	9	13	8	68	3	3	5	2	7	3.15
—	—	—	—	—	—	—	—	—	—	—	—	—	—	—	—	—	—	—	—	3.16
—	—	—	—	—	1	1	1	—	—	—	—	—	—	—	—	—	—	—	—	3.17
—	—	—	—	—	—	—	—	—	—	—	—	—	—	—	—	—	—	—	—	3.18
—	—	—	—	—	—	—	—	—	—	—	—	—	—	—	—	—	—	—	—	3.19
—	—	—	—	—	—	—	—	—	—	—	—	—	—	—	—	—	—	—	—	3.20
—	—	—	—	—	—	—	—	—	—	—	—	—	—	—	—	—	—	—	—	3.21
—	—	—	—	—	—	—	—	—	—	—	—	—	—	—	—	—	—	—	—	3.22
—	—	—	—	—	—	—	—	—	—	—	—	—	—	—	—	—	—	—	—	3.23
—	—	—	—	—	—	—	—	—	—	—	—	—	—	—	—	—	—	—	—	3.24
—	—	—	—	—	—	—	—	—	—	—	—	—	—	—	—	—	—	—	—	3.25
—	—	—	—	—	—	—	—	—	—	—	—	—	—	—	—	—	—	—	—	3.26
3	3	19	3	13	3	3	13	1	5	3	4	25	3	12	1	1	4	1	9	4
3	3	19	3	13	3	3	13	1	5	3	4	25	3	12	1	1	4	1	9	4.01
—	—	—	—	—	—	—	—	—	—	—	—	—	—	—	—	—	—	—	—	4.02
2	2	3	2	10	3	4	4	5	38	4	5	8	4	66	6	6	9	2	59	5
2	2	3	2	10	3	4	4	5	38	4	5	8	4	66	2	2	2	2	59	5.01
—	—	—	—	—	—	—	—	—	—	—	—	—	—	—	4	4	7	—	—	5.02
—	—	—	—	—	—	—	—	—	—	—	—	—	—	—	—	—	—	—	—	5.03
39	41	94	18	67	31	34	78	11	84	24	24	48	2	2	21	21	58	10	41	6
4	4	4	1	23	—	—	—	—	—	—	—	—	—	—	3	3	6	—	—	6.01
11	11	35	7	21	3	3	15	3	57	5	5	8	—	—	6	6	17	4	11	6.02
1	2	3	—	—	—	—	—	—	—	—	—	—	—	—	1	1	1	—	—	6.03
1	1	2	1	1	—	—	—	—	—	—	—	—	—	—	1	1	1	1	—	6.04
—	—	—	—	—	7	9	16	2	3	2	2	3	—	—	1	1	3	—	—	6.05
4	4	5	—	—	5	5	5	—	—	3	3	3	—	—	2	2	3	—	—	6.06
18	19	45	9	22	15	16	41	6	24	14	14	34	2	2	7	7	27	5	21	6.07
—	—	—	—	—	1	1	1	—	—	—	—	—	—	—	—	—	—	—	—	6.08
5	6	12	—	—	3	5	13	—	—	5	6	11	—	—	6	7	8	—	—	7
5	5	6	—	—	3	3	3	—	—	—	—	—	—	—	—	—	—	—	—	7.01
—	—	—	—	—	—	—	—	—	—	5	5	6	—	—	4	4	4	—	—	7.02
—	—	—	—	—	—	—	—	—	—	—	—	—	—	—	—	—	—	—	—	7.03
—	—	—	—	—	—	—	—	—	—	—	—	—	—	—	—	—	—	—	—	7.04
—	—	—	—	—	—	—	—	—	—	—	—	—	—	—	—	—	—	—	—	7.05
—	—	—	—	—	—	—	—	—	—	—	—	—	—	—	—	—	—	—	—	7.06
—	—	—	—	—	—	—	—	—	—	—	—	—	—	—	—	—	—	—	—	7.07
—	—	—	—	—	—	—	—	—	—	—	—	—	—	—	2	2	2	—	—	7.08
1	2	3	—	—	—	1	5	—	—	—	1	5	—	—	—	—	—	—	—	8
1	1	2	—	—	—	—	—	—	—	2	2	5	—	—	1	1	3	—	—	8.01
—	—	—	—	—	—	—	—	—	—	—	—	—	—	—	—	—	—	—	—	8.02
—	—	—	—	—	—	—	—	—	—	—	—	—	—	—	—	—	—	—	—	8.03
1	1	1	—	—	2	2	2	1	..	—	—	—	—	—	1	1	2	—	—	9
—	—	—	—	—	2	2	2	1	..	—	—	—	—	—	1	1	2	—	—	9.01
—	—	—	—	—	—	—	—	—	—	—	—	—	—	—	—	—	—	—	—	9.02
1	1	1	—	—	—	—	—	—	—	—	—	—	—	—	—	—	—	—	—	9.03
—	—	—	—	—	—	—	—	—	—	—	—	—	—	—	—	—	—	—	—	9.04
—	—	—	—	—	—	—	—	—	—	—	—	—	—	—	—	—	—	—	—	9.08
82	86	187	38	207	86	94	198	45	331	86	89	172	41	343	63	64	142	30	257	



unità locali per comune

87. SCENA <i>Schöenna</i>					88. SELVA DEI MOLINI <i>Mühlwald</i>					89. SELVA DI VAL GARDENA <i>Wolkenstein in Gröden</i>					90. SENAIE <i>U.L. Frau im Walde</i>					N classi- fica- zione
Im- prese	Unità locali				Im- prese	Unità locali				Im- prese	Unità locali				Im- prese	Unità locali				
	Totale		con forza motrice			Totale		con forza motrice			Totale		con forza motrice			Totale		con forza motrice		
	N	Ad- detti	N	Poten- za utiliz- zabile HP		N	Ad- detti	N	Poten- za utiliz- zabile HP		N	Ad- detti	N	Poten- za utiliz- zabile HP		N	Ad- detti	N	Poten- za utiliz- zabile HP	
—	—	—	—	—	—	—	—	—	—	—	—	—	—	—	—	—	—	—	1	
—	—	—	—	—	—	—	—	—	—	—	—	—	—	—	—	—	—	—	1.03	
—	—	—	—	—	—	—	—	—	—	—	—	—	—	—	—	—	—	—	1.04	
—	—	—	—	—	—	—	—	—	—	—	—	—	—	—	—	—	—	—	1.05	
—	—	—	—	—	—	—	—	—	—	—	—	—	—	—	—	—	—	—	2	
—	—	—	—	—	—	—	—	—	—	—	—	—	—	—	—	—	—	—	2.01	
—	—	—	—	—	—	—	—	—	—	—	—	—	—	—	—	—	—	—	2.02	
—	—	—	—	—	—	—	—	—	—	—	—	—	—	—	—	—	—	—	2.03	
—	—	—	—	—	—	—	—	—	—	—	—	—	—	—	—	—	—	—	2.04	
21	21	32	13	104	7	7	9	7	44	21	22	312	17	473	2	2	3	2	38	3
1	1	1	1	4	—	—	—	—	—	3	3	5	3	11	—	—	—	—	—	3.01
—	—	—	—	—	—	—	—	—	—	—	—	—	—	—	—	—	—	—	—	3.02
—	—	—	—	—	—	—	—	—	—	—	—	—	—	—	—	—	—	—	—	3.03
—	—	—	—	—	—	—	—	—	—	—	—	—	—	—	—	—	—	—	—	3.04
—	—	—	—	—	—	—	—	—	—	—	—	—	—	—	—	—	—	—	—	3.05
3	3	4	1	1	—	—	—	—	—	1	1	3	—	—	—	—	—	—	—	3.06
2	2	2	1	1	—	—	—	—	—	—	—	—	—	—	—	—	—	—	—	3.07
—	—	—	—	—	—	—	—	—	—	—	—	—	—	—	—	—	—	—	—	3.08
14	14	23	9	90	5	5	7	5	34	8	8	226	1	355	2	2	3	2	38	3.09
—	—	—	—	—	—	—	—	—	—	—	—	—	—	—	—	—	—	—	—	3.10
—	—	—	—	—	—	—	—	—	—	—	—	—	—	—	—	—	—	—	—	3.11
—	—	—	—	—	—	—	—	—	—	—	—	—	—	—	—	—	—	—	—	3.12
—	—	—	—	—	—	—	—	—	—	—	—	—	—	—	—	—	—	—	—	3.13
—	—	—	—	—	—	—	—	—	—	—	—	—	—	—	—	—	—	—	—	3.14
1	1	2	1	8	2	2	2	2	10	6	6	8	3	6	—	—	—	—	—	3.15
—	—	—	—	—	—	—	—	—	—	—	—	—	—	—	—	—	—	—	—	3.16
—	—	—	—	—	—	—	—	—	—	—	—	—	—	—	—	—	—	—	—	3.17
—	—	—	—	—	—	—	—	—	—	—	—	—	—	—	—	—	—	—	—	3.18
—	—	—	—	—	—	—	—	—	—	—	—	—	—	—	—	—	—	—	—	3.19
—	—	—	—	—	—	—	—	—	—	—	—	—	—	—	—	—	—	—	—	3.20
—	—	—	—	—	—	—	—	—	—	—	—	—	—	—	—	—	—	—	—	3.21
—	—	—	—	—	—	—	—	—	—	—	—	—	—	—	—	—	—	—	—	3.22
—	—	—	—	—	—	—	—	—	—	1	1	1	—	—	—	—	—	—	—	3.23
—	—	—	—	—	—	—	—	—	—	—	—	—	—	—	—	—	—	—	—	3.24
—	—	—	—	—	—	—	—	—	—	2	2	56	2	38	—	—	—	—	—	3.25
3	5	30	3	10	—	—	—	—	—	3	6	92	5	93	—	—	—	—	—	3.26
3	5	30	3	10	—	—	—	—	—	3	6	92	5	93	—	—	—	—	—	4
—	—	—	—	—	—	—	—	—	—	—	—	—	—	—	—	—	—	—	—	4.01
—	—	—	—	—	—	—	—	—	—	—	—	—	—	—	—	—	—	—	—	4.02
—	—	—	—	—	2	2	3	2	—	1	2	5	2	309	1	1	3	—	—	5
—	—	—	—	—	2	2	3	2	—	—	1	3	1	299	1	1	3	—	—	5.01
—	—	—	—	—	—	—	—	—	—	—	—	—	—	—	—	—	—	—	—	5.02
—	—	—	—	—	—	—	—	—	—	1	1	2	1	10	—	—	—	—	—	5.03
38	38	100	15	56	15	23	28	3	10	66	70	178	37	186	8	8	15	2	12	6
3	3	3	1	7	2	4	4	—	—	1	1	12	—	—	—	—	—	—	—	6.01
7	7	19	4	23	2	6	8	3	10	6	8	17	3	19	1	1	2	—	—	6.02
1	1	1	1	1	—	—	—	—	—	5	6	6	—	—	—	—	—	—	—	6.03
—	—	—	—	—	—	—	—	—	—	3	3	4	1	2	—	—	—	—	—	6.04
1	1	2	—	—	6	6	8	—	—	3	3	11	—	—	2	2	3	1	7	6.05
7	7	11	—	—	—	—	—	—	—	3	3	3	—	—	1	1	1	—	—	6.06
19	19	64	9	25	5	7	8	—	—	45	46	125	33	165	4	4	9	1	5	6.07
—	—	—	—	—	—	—	—	—	—	—	—	—	—	—	—	—	—	—	—	6.08
6	7	11	—	—	—	1	1	—	—	5	8	14	2	775	—	—	—	—	—	7
—	—	—	—	—	—	—	—	—	—	—	—	—	—	—	—	—	—	—	—	7.01
—	—	—	—	—	—	—	—	—	—	—	—	—	—	—	—	—	—	—	—	7.02
6	6	7	—	—	—	—	—	—	—	5	6	7	2	775	—	—	—	—	—	7.03
—	—	—	—	—	—	—	—	—	—	—	—	—	—	—	—	—	—	—	—	7.04
—	—	—	—	—	—	—	—	—	—	—	—	—	—	—	—	—	—	—	—	7.05
—	—	—	—	—	—	—	—	—	—	—	—	—	—	—	—	—	—	—	—	7.06
—	—	—	—	—	—	—	—	—	—	—	—	—	—	—	—	—	—	—	—	7.07
—	1	4	—	—	—	—	—	—	—	—	1	1	—	—	—	—	—	—	—	7.08
1	1	2	—	—	—	—	—	—	—	1	2	3	—	—	—	—	—	—	—	8
1	1	2	—	—	—	—	—	—	—	1	2	3	—	—	—	—	—	—	—	8.01
—	—	—	—	—	—	—	—	—	—	—	—	—	—	—	—	—	—	—	—	8.02
—	—	—	—	—	—	—	—	—	—	—	—	—	—	—	—	—	—	—	—	8.03
—	—	—	—	—	—	—	—	—	—	1	1	1	—	—	—	—	—	—	—	9
—	—	—	—	—	—	—	—	—	—	—	—	—	—	—	—	—	—	—	—	9.01
—	—	—	—	—	—	—	—	—	—	—	—	—	—	—	—	—	—	—	—	9.02
—	—	—	—	—	—	—	—	—	—	1	1	1	—	—	—	—	—	—	—	9.03
—	—	—	—	—	—	—	—	—	—	—	—	—	—	—	—	—	—	—	—	9.04
—	—	—	—	—	—	—	—	—	—	—	—	—	—	—	—	—	—	—	—	9.08
69	72	175	31	170	24	33	41	12	54	98	111	605	63	1.836	11	11	21	4	50	

N classi- fica- zione	RAMI E CLASSI DI ATTIVITÀ ECONOMICA	91. SENALES Schnals					92. SESTO Sexten					93. SILANDRO Schlanders				
		Im- prese	Unità locali				Im- prese	Unità locali				Im- prese	Unità locali			
			Totale		con forza motrice			Totale		con forza motrice			Totale		con forza motrice	
			N	Ad- detti	N	Poten- za utiliz- zabile HP		N	Ad- detti	N	Poten- za utiliz- zabile HP		N	Ad- detti	N	Poten- za utiliz- zabile HP
1	AGRICOLTURA, FORESTE, CACCIA E PESCA	—	—	—	—	—	1	1	4	1	14	4	5	14	3	24
1.03	Foreste . . . . .	—	—	—	—	—	—	—	—	—	—	—	—	—	—	—
1.04	Pesca . . . . .	—	—	—	—	—	—	—	—	—	—	1	1	1	—	—
1.05	Attività connesse con l'agricoltura . . . . .	—	—	—	—	1	1	4	1	14	3	4	13	3	24	—
2	INDUSTRIE ESTRATTIVE . . . . .	—	—	—	—	—	—	—	—	—	—	1	55	1	336	—
2.01	Estraz. di carboni fossili e di torba . . . . .	—	—	—	—	—	—	—	—	—	—	—	—	—	—	—
2.02	Estraz. di combustibili liquidi e gassosi . . . . .	—	—	—	—	—	—	—	—	—	—	—	—	—	—	—
2.03	Estraz. di minerali metalliferi . . . . .	—	—	—	—	—	—	—	—	—	—	—	—	—	—	—
2.04	Estraz. di altri minerali . . . . .	—	—	—	—	—	—	—	—	—	—	1	55	1	336	—
3	INDUSTRIE MANIFATTURIERE . . . . .	14	14	19	8	52	34	36	61	24	220	61	61	194	33	434
3.01	Industrie alimentari e affini . . . . .	—	—	—	—	—	2	2	3	2	13	4	4	16	2	13
3.02	Industria del tabacco . . . . .	—	—	—	—	—	—	—	—	—	—	—	—	—	—	—
3.03	Seta, cotone e lav. fibre tess. artificiali . . . . .	—	—	—	—	—	—	—	—	—	—	—	—	—	—	—
3.04	Industrie della lana . . . . .	—	—	—	—	—	—	—	—	—	—	1	1	3	1	33
3.05	Industrie delle fibre dure e tessili varie . . . . .	—	—	—	—	—	1	1	1	—	—	1	1	2	1	3
3.06	Ind. del vestiario e dell'abbigliamento . . . . .	4	4	4	—	—	6	6	13	1	1	17	17	34	3	5
3.07	Industrie delle calzature . . . . .	2	2	3	—	—	3	3	4	—	—	2	2	2	1	9
3.08	Industrie delle pelli e del cuoio . . . . .	—	—	—	—	—	—	—	—	—	—	—	—	—	—	—
3.09	Industria mobilio e arredam. in legno . . . . .	3	3	3	3	20	1	1	1	—	—	1	1	1	—	—
3.10	Industrie del legno . . . . .	2	2	4	2	22	13	15	27	15	178	16	16	49	14	159
3.11	Industrie metallurgiche . . . . .	—	—	—	—	—	—	—	—	—	—	—	—	—	—	—
3.12	Macchine non elettr., carpent. metallica . . . . .	—	—	—	—	—	—	—	—	—	—	—	—	—	—	—
3.13	Macchine e apparecchi elettrici . . . . .	—	—	—	—	—	—	—	—	—	—	—	—	—	—	—
3.14	Mecc. di precisione; oreficeria, argenteria . . . . .	—	—	—	—	—	—	—	—	—	—	—	—	—	—	—
3.15	Officine meccaniche . . . . .	3	3	5	3	10	6	6	9	5	27	15	15	77	10	202
3.16	Industrie costruz. mezzi di trasporto . . . . .	—	—	—	—	—	—	—	—	—	—	—	—	—	—	—
3.17	Industrie lavor. minerali non metalliferi . . . . .	—	—	—	—	—	—	—	—	—	—	1	1	1	—	—
3.18	Industrie chimiche . . . . .	—	—	—	—	—	—	—	—	—	—	—	—	—	—	—
3.19	Industrie derivati petrolio e carbone . . . . .	—	—	—	—	—	—	—	—	—	—	—	—	—	—	—
3.20	Industrie della gomma elastica . . . . .	—	—	—	—	—	—	—	—	—	—	—	—	—	—	—
3.21	Prod. cellul. per tess., fibre tess. artificiose . . . . .	—	—	—	—	—	—	—	—	—	—	—	—	—	—	—
3.22	Industrie della carta e cartotecnica . . . . .	—	—	—	—	—	—	—	—	—	—	—	—	—	—	—
3.23	Industrie poligrafiche ed editoriali . . . . .	—	—	—	—	—	—	—	—	—	—	1	1	3	1	10
3.24	Industrie foto-fono-cinematografiche . . . . .	—	—	—	—	—	2	2	3	1	1	2	2	6	—	—
3.25	Prod. oggetti in materie plastiche . . . . .	—	—	—	—	—	—	—	—	—	—	—	—	—	—	—
3.26	Industrie manifatturiere varie . . . . .	—	—	—	—	—	—	—	—	—	—	—	—	—	—	—
4	COSTRUZIONI E INSTALL. DI IMPIANTI . . . . .	—	3	406	2	2.737	7	8	45	5	14	6	7	39	3	11
4.01	Costruzioni . . . . .	—	3	406	2	2.737	5	6	41	3	9	6	7	39	3	11
4.02	Installazione impianti . . . . .	—	—	—	—	—	2	2	4	2	5	—	—	—	—	—
5	ENERGIA ELETTRICA, GAS E ACQUA . . . . .	2	4	7	2	131	1	2	3	2	24	1	1	5	—	—
5.01	Prod. e distribuz. di energia elettrica . . . . .	2	4	7	2	131	1	2	3	2	24	1	1	5	—	—
5.02	Produzione e distribuzione di gas . . . . .	—	—	—	—	—	—	—	—	—	—	—	—	—	—	—
5.03	Distribuzione di acqua . . . . .	—	—	—	—	—	—	—	—	—	—	—	—	—	—	—
6	COMMERCIO . . . . .	20	20	52	4	28	37	40	107	18	136	71	80	278	23	369
6.01	Commercio all'ingrosso . . . . .	2	2	2	—	—	1	2	5	1	25	14	16	102	6	292
6.02	Comm. al minuto generi alimentari . . . . .	6	6	15	3	21	4	5	12	3	26	20	24	67	6	63
6.03	Comm. al min. prod. tess. e art. abbigl. . . . .	—	—	—	—	—	—	—	—	—	—	11	11	20	3	3
6.04	Comm. al minuto prod. meccanici . . . . .	—	—	—	—	—	—	—	—	—	—	4	6	22	2	2
6.05	Comm. al min. gen. alim. e non alim. . . . .	—	—	—	—	—	5	6	19	2	1	3	3	7	1	1
6.06	Commercio ambulante . . . . .	—	—	—	—	—	—	—	—	—	—	3	3	4	—	—
6.07	Alberghi e pubblici esercizi . . . . .	12	12	35	1	7	27	27	71	12	84	16	16	55	5	8
6.08	Attività ausiliarie del commercio . . . . .	—	—	—	—	—	—	—	—	—	—	—	1	1	—	—
7	TRASPORTI E COMUNICAZIONI . . . . .	2	3	8	1	7	2	3	9	—	—	5	8	32	1	5
7.01	Trasporti ferrov. e tramv. extraurbani . . . . .	—	—	—	—	—	—	—	—	—	—	—	1	12	—	—
7.02	Trasporti extraurbani su strada . . . . .	2	2	4	1	7	2	2	5	—	—	1	1	1	1	5
7.03	Trasporti urbani . . . . .	—	—	—	—	—	—	—	—	—	—	3	3	7	—	—
7.04	Trasporti lacuali e fluviali . . . . .	—	—	—	—	—	—	—	—	—	—	—	—	—	—	—
7.05	Trasporti marittimi . . . . .	—	—	—	—	—	—	—	—	—	—	—	—	—	—	—
7.06	Trasporti aerei . . . . .	—	—	—	—	—	—	—	—	—	—	—	—	—	—	—
7.07	Attività ausiliarie dei trasporti . . . . .	—	—	—	—	—	—	—	—	—	—	1	1	2	—	—
7.08	Comunicazioni . . . . .	—	1	4	—	—	—	1	4	—	—	—	2	10	—	—
8	CREDITO E ASSICURAZIONE . . . . .	1	1	2	—	—	2	2	5	—	—	—	3	19	—	—
8.01	Credito . . . . .	1	1	2	—	—	1	1	3	—	—	—	1	11	—	—
8.02	Assicurazione . . . . .	—	—	—	—	—	—	—	—	—	—	—	—	—	—	—
8.03	Gestioni finanziarie . . . . .	—	—	—	—	—	1	1	2	—	—	—	2	8	—	—
9	SERVIZI E ATTIVITÀ SOCIALI VARIE . . . . .	—	—	—	—	—	2	2	3	—	—	8	8	17	2	6
9.01	Servizi per l'igiene e la pulizia . . . . .	—	—	—	—	—	2	2	3	—	—	6	6	12	1	..
9.02	Servizi dello spettacolo . . . . .	—	—	—	—	—	—	—	—	—	—	1	1	2	1	6
9.03	Servizi sanitari . . . . .	—	—	—	—	—	—	—	—	—	—	1	1	3	—	—
9.04	Servizi privati per l'istruzione . . . . .	—	—	—	—	—	—	—	—	—	—	—	—	—	—	—
9.08	Servizi vari, non altrove classificati . . . . .	—	—	—	—	—	—	—	—	—	—	—	—	—	—	—
	<b>TOTALE . . . . .</b>	<b>39</b>	<b>45</b>	<b>494</b>	<b>17</b>	<b>2.955</b>	<b>86</b>	<b>94</b>	<b>237</b>	<b>50</b>	<b>408</b>	<b>156</b>	<b>174</b>	<b>653</b>	<b>66</b>	<b>1.185</b>

unità locali per comune

94. SLUDERNO <i>Schluderns</i>					95. STELVIO <i>Stüls</i>					96. TERENCE <i>Terenten</i>					97. TERLANO <i>Terlan</i>					N classi- fica- zione
Im- prese	Unità locali				Im- prese	Unità locali				Im- prese	Unità locali				Im- prese	Unità locali				
	Totale		con forza motrice			Totale		con forza motrice			Totale		con forza motrice			Totale		con forza motrice		
	N	Ad- detti	N	Poten- za utiliz- zabile HP		N	Ad- detti	N	Poten- za utiliz- zabile HP		N	Ad- detti	N	Poten- za utiliz- zabile HP		N	Ad- detti	N	Poten- za utiliz- zabile HP	
1	2	3	2	22	—	—	—	—	—	—	—	—	—	1	2	19	1	86	1	
—	—	—	—	—	—	—	—	—	—	—	—	—	—	—	—	—	—	—	1.03	
—	—	—	—	—	—	—	—	—	—	—	—	—	—	—	—	—	—	—	1.04	
1	2	3	2	22	—	—	—	—	—	—	—	—	—	1	2	19	1	86	1.05	
—	—	—	—	—	—	1	24	—	—	—	—	—	—	1	2	23	1	88	2	
—	—	—	—	—	—	—	—	—	—	—	—	—	—	—	—	—	—	—	2.01	
—	—	—	—	—	—	—	—	—	—	—	—	—	—	—	—	—	—	—	2.02	
—	—	—	—	—	—	1	24	—	—	—	—	—	—	1	2	23	1	88	2.03	
—	—	—	—	—	—	—	—	—	—	—	—	—	—	—	—	—	—	—	2.04	
21	21	26	15	127	14	14	25	10	77	16	17	24	11	86	38	39	203	29	1.027	3
2	2	2	2	20	—	—	—	—	—	2	2	3	1	1	3	3	52	3	456	3.01
—	—	—	—	—	—	—	—	—	—	—	—	—	—	—	—	—	—	—	—	3.02
—	—	—	—	—	—	—	—	—	—	—	—	—	—	—	—	—	—	—	—	3.03
—	—	—	—	—	1	1	1	—	—	—	—	—	—	—	—	—	—	—	—	3.04
—	—	—	—	—	—	—	—	—	—	—	—	—	—	—	—	—	—	—	—	3.05
5	5	9	1	1	2	2	2	—	—	2	2	3	—	—	8	9	24	2	157	3.06
3	3	3	1	1	3	3	4	2	2	2	2	2	—	—	3	3	4	2	1	3.07
—	—	—	—	—	—	—	—	—	—	—	—	—	—	—	—	—	—	—	—	3.08
1	1	1	1	8	1	1	6	1	13	3	3	4	3	21	—	—	—	—	—	3.09
7	7	8	7	85	7	7	12	7	62	4	5	8	4	39	7	7	14	7	61	3.10
—	—	—	—	—	—	—	—	—	—	—	—	—	—	—	—	—	—	—	—	3.11
—	—	—	—	—	—	—	—	—	—	—	—	—	—	—	1	1	4	1	8	3.12
—	—	—	—	—	—	—	—	—	—	—	—	—	—	—	1	1	15	1	4	3.13
—	—	—	—	—	—	—	—	—	—	—	—	—	—	—	—	—	—	—	—	3.14
3	3	3	3	12	—	—	—	—	—	3	3	4	3	25	13	13	37	11	49	3.15
—	—	—	—	—	—	—	—	—	—	—	—	—	—	—	1	1	20	1	86	3.16
—	—	—	—	—	—	—	—	—	—	—	—	—	—	—	1	1	33	1	205	3.17
—	—	—	—	—	—	—	—	—	—	—	—	—	—	—	—	—	—	—	—	3.18
—	—	—	—	—	—	—	—	—	—	—	—	—	—	—	—	—	—	—	—	3.19
—	—	—	—	—	—	—	—	—	—	—	—	—	—	—	—	—	—	—	—	3.20
—	—	—	—	—	—	—	—	—	—	—	—	—	—	—	—	—	—	—	—	3.21
—	—	—	—	—	—	—	—	—	—	—	—	—	—	—	—	—	—	—	—	3.22
—	—	—	—	—	—	—	—	—	—	—	—	—	—	—	—	—	—	—	—	3.23
—	—	—	—	—	—	—	—	—	—	—	—	—	—	—	—	—	—	—	—	3.24
—	—	—	—	—	—	—	—	—	—	—	—	—	—	—	—	—	—	—	—	3.25
—	—	—	—	—	—	—	—	—	—	—	—	—	—	—	—	—	—	—	—	3.26
5	6	16	4	10	1	3	33	2	11	—	1	17	1	3	10	12	126	9	284	4
5	6	16	4	10	1	3	33	2	11	—	1	17	1	3	10	12	126	9	284	4.01
—	—	—	—	—	—	—	—	—	—	—	—	—	—	—	—	—	—	—	—	4.02
1	2	33	1	22.904	—	—	—	—	—	—	—	—	—	—	2	2	2	1	8	5
—	1	31	1	22.904	—	—	—	—	—	—	—	—	—	—	—	—	—	—	—	5.01
—	—	—	—	—	—	—	—	—	—	—	—	—	—	—	—	—	—	—	—	5.02
1	1	2	—	—	—	—	—	—	—	—	—	—	—	—	2	2	2	1	8	5.03
20	22	41	8	21	60	60	117	13	78	11	11	25	2	20	41	44	436	31	1.288	6
1	2	2	—	—	—	—	—	—	—	2	2	3	1	18	8	11	315	7	1.210	6.01
6	7	11	5	13	6	6	14	4	14	—	—	—	—	—	8	8	23	6	39	6.02
—	—	—	—	—	5	5	5	—	—	—	—	—	—	—	—	—	—	—	—	6.03
—	—	—	—	—	4	4	9	—	—	2	2	6	—	—	—	—	—	—	—	6.04
—	—	—	—	—	10	10	10	—	—	1	1	2	—	—	5	5	19	4	8	6.05
3	3	4	—	—	10	10	10	—	—	—	—	—	—	—	—	—	—	—	—	6.06
10	10	24	3	8	35	35	79	9	64	6	6	14	1	2	20	20	79	14	31	6.07
—	—	—	—	—	—	—	—	—	—	—	—	—	—	—	—	—	—	—	—	6.08
1	4	8	—	—	3	4	13	2	225	4	4	5	2	14	1	4	33	1	2	7
—	1	4	—	—	—	—	—	—	—	—	—	—	—	—	—	1	24	1	2	7.01
—	—	—	—	—	—	—	—	—	—	2	2	2	—	—	—	—	—	—	—	7.02
1	1	1	—	—	3	3	6	2	225	2	2	3	2	14	—	—	—	—	—	7.03
—	—	—	—	—	—	—	—	—	—	—	—	—	—	—	—	—	—	—	—	7.04
—	—	—	—	—	—	—	—	—	—	—	—	—	—	—	—	—	—	—	—	7.05
—	—	—	—	—	—	—	—	—	—	—	—	—	—	—	—	—	—	—	—	7.06
—	1	1	—	—	—	—	—	—	—	—	—	—	—	—	1	2	2	—	—	7.07
—	1	2	—	—	—	1	7	—	—	—	—	—	—	—	1	1	7	—	—	7.08
—	—	—	—	—	—	—	—	—	—	—	—	—	—	—	—	—	—	—	—	8
—	—	—	—	—	—	—	—	—	—	—	—	—	—	—	1	1	4	—	—	8.01
—	—	—	—	—	—	—	—	—	—	—	—	—	—	—	—	—	—	—	—	8.02
—	—	—	—	—	—	—	—	—	—	—	—	—	—	—	1	1	—	—	—	8.03
—	—	—	—	—	—	—	—	—	—	—	—	—	—	—	5	5	7	1	1	9
—	—	—	—	—	—	—	—	—	—	—	—	—	—	—	4	4	6	1	1	9.01
—	—	—	—	—	—	—	—	—	—	—	—	—	—	—	—	—	—	—	—	9.02
—	—	—	—	—	—	—	—	—	—	—	—	—	—	—	1	1	1	—	—	9.03
—	—	—	—	—	—	—	—	—	—	—	—	—	—	—	—	—	—	—	—	9.04
—	—	—	—	—	—	—	—	—	—	—	—	—	—	—	—	—	—	—	—	9.08
49	57	127	30	23.084	78	82	212	27	391	31	33	71	16	123	100	112	854	74	2.784	



N classi- fica- zione	RAMI E CLASSI DI ATTIVITÀ ECONOMICA	98. TERMENO Tramin					99. TÈSIMO Tisens					100. TIRES Tiers					
		Im- prese	Unità locali				Im- prese	Unità locali				Im- prese	Unità locali				
			Totale		con forza motrice			Totale		con forza motrice			Totale		con forza motrice		
			N	Ad- detti	N	Poten- za utiliz- zabile HP		N	Ad- detti	N	Poten- za utiliz- zabile HP		N	Ad- detti	N	Poten- za utiliz- zabile HP	
1	AGRICOLTURA, FORESTE, CACCIA E PESCA	3	3	18	3	154	—	—	—	—	—	—	—	—	—	—	—
1.03	Foreste . . . . .	—	—	—	—	—	—	—	—	—	—	—	—	—	—	—	—
1.04	Pesca . . . . .	—	—	—	—	—	—	—	—	—	—	—	—	—	—	—	—
1.05	Attività connesse con l'agricoltura . . .	3	3	18	3	154	—	—	—	—	—	—	—	—	—	—	—
2	INDUSTRIE ESTRATTIVE . . . . .	—	—	—	—	—	—	—	—	—	—	—	—	—	—	—	—
2.01	Estraz. di carboni fossili e di torba . .	—	—	—	—	—	—	—	—	—	—	—	—	—	—	—	—
2.02	Estraz. di combustibili liquidi e gassosi	—	—	—	—	—	—	—	—	—	—	—	—	—	—	—	—
2.03	Estraz. di minerali metalliferi . . . . .	—	—	—	—	—	—	—	—	—	—	—	—	—	—	—	—
2.04	Estraz. di altri minerali . . . . .	—	—	—	—	—	—	—	—	—	—	—	—	—	—	—	—
3	INDUSTRIE MANIFATTURIERE . . . . .	47	48	178	36	905	38	38	52	19	265	19	19	32	14	111	
3.01	Industrie alimentari e affini . . . . .	10	10	106	10	675	1	1	2	1	9	—	—	—	—	—	
3.02	Industria del tabacco . . . . .	—	—	—	—	—	—	—	—	—	—	—	—	—	—	—	
3.03	Seta, cotone e lav. fibre tess. artificiali	—	—	—	—	—	—	—	—	—	—	—	—	—	—	—	
3.04	Industrie della lana . . . . .	—	—	—	—	—	—	—	—	—	—	—	—	—	—	—	
3.05	Industrie delle fibre dure e tessili varie	2	2	2	—	—	2	2	3	—	—	—	—	—	—	—	
3.06	Ind. del vestiario e dell'abbigliamento .	7	7	13	2	..	11	11	11	—	—	4	4	6	1	1	
3.07	Industrie delle calzature . . . . .	6	6	7	2	2	2	2	2	—	—	3	3	3	2	2	
3.08	Industrie delle pelli e del cuoio . . . .	—	—	—	—	—	2	2	2	1	5	—	—	—	—	—	
3.09	Industria mobilio e arredam. in legno .	—	—	—	—	—	—	—	—	—	—	6	6	11	6	50	
3.10	Industrie del legno . . . . .	10	10	26	10	123	13	13	23	12	225	4	4	9	3	45	
3.11	Industrie metallurgiche . . . . .	—	—	—	—	—	—	—	—	—	—	—	—	—	—	—	
3.12	Macchine non elettr., carpent. metallica	—	—	—	—	—	—	—	—	—	—	—	—	—	—	—	
3.13	Macchine e apparecchi elettrici . . . .	—	—	—	—	—	—	—	—	—	—	—	—	—	—	—	
3.14	Mecc. di precisione; oreficeria, argenteria	—	—	—	—	—	—	—	—	—	—	—	—	—	—	—	
3.15	Officine meccaniche . . . . .	11	12	23	11	102	7	7	9	5	26	2	2	3	2	13	
3.16	Industrie costruz. mezzi di trasporto . .	—	—	—	—	—	—	—	—	—	—	—	—	—	—	—	
3.17	Industrie lavor. minerali non metalliferi	1	1	1	1	3	—	—	—	—	—	—	—	—	—	—	
3.18	Industrie chimiche . . . . .	—	—	—	—	—	—	—	—	—	—	—	—	—	—	—	
3.19	Industrie derivati petrolio e carbone . .	—	—	—	—	—	—	—	—	—	—	—	—	—	—	—	
3.20	Industrie della gomma elastica . . . . .	—	—	—	—	—	—	—	—	—	—	—	—	—	—	—	
3.21	Prod. cellul. per tess., fibre tess. artific.	—	—	—	—	—	—	—	—	—	—	—	—	—	—	—	
3.22	Industrie della carta e cartotecnica . . .	—	—	—	—	—	—	—	—	—	—	—	—	—	—	—	
3.23	Industrie poligrafiche ed editoriali . . .	—	—	—	—	—	—	—	—	—	—	—	—	—	—	—	
3.24	Industrie foto-fono-cinematografiche . .	—	—	—	—	—	—	—	—	—	—	—	—	—	—	—	
3.25	Prod. oggetti in materie plastiche . . . .	—	—	—	—	—	—	—	—	—	—	—	—	—	—	—	
3.26	Industrie manifatturiere varie . . . . .	—	—	—	—	—	—	—	—	—	—	—	—	—	—	—	
4	Costruzioni e install. di impianti . . . .	1	3	25	1	6	3	3	8	—	—	—	—	—	—	—	
4.01	Costruzioni . . . . .	1	3	25	1	6	3	3	8	—	—	—	—	—	—	—	
4.02	Installazione impianti . . . . .	—	—	—	—	—	—	—	—	—	—	—	—	—	—	—	
5	ENERGIA ELETTRICA, GAS E ACQUA . . . . .	1	1	1	—	—	—	—	—	—	—	1	2	6	1	82	
5.01	Prod. e distribuz. di energia elettrica	—	—	—	—	—	—	—	—	—	—	1	2	6	1	82	
5.02	Produzione e distribuzione di gas . . . .	—	—	—	—	—	—	—	—	—	—	—	—	—	—	—	
5.03	Distribuzione di acqua . . . . .	1	1	1	—	—	—	—	—	—	—	—	—	—	—	—	
6	COMMERCIO . . . . .	43	44	164	20	310	41	41	82	11	351	19	20	30	8	27	
6.01	Commercio all'ingrosso . . . . .	5	5	60	3	282	11	11	30	6	337	2	2	2	—	—	
6.02	Comm. al minuto generi alimentari . . . .	9	9	21	4	14	8	8	13	3	13	7	7	12	4	18	
6.03	Comm. al min. prod. tess. e art. abbigl.	3	3	5	—	—	—	—	—	—	—	—	—	—	—	—	
6.04	Comm. al minuto prod. meccanici . . . . .	2	3	6	—	—	2	2	3	—	—	—	—	—	—	—	
6.05	Comm. al min. gen. alim. e non alim. . . .	10	10	35	6	6	2	2	3	—	—	—	—	—	—	—	
6.06	Commercio ambulante . . . . .	1	1	1	—	—	1	1	1	—	—	—	—	—	—	—	
6.07	Alberghi e pubblici esercizi . . . . .	13	13	36	7	8	17	17	32	2	1	10	11	16	4	9	
6.08	Attività ausiliarie del commercio . . . .	—	—	—	—	—	—	—	—	—	—	—	—	—	—	—	
7	TRASPORTI E COMUNICAZIONI . . . . .	9	11	36	2	13	9	10	14	—	—	4	5	7	—	—	
7.01	Trasporti ferrov. e tramv. extraurbani . .	—	1	20	1	12	—	—	—	—	—	—	—	—	—	—	
7.02	Trasporti extraurbani su strada . . . . .	6	6	8	—	—	—	—	—	—	—	3	3	4	—	—	
7.03	Trasporti urbani . . . . .	2	2	2	1	1	9	9	9	—	—	—	—	—	—	—	
7.04	Trasporti lacuali e fluviali . . . . .	—	—	—	—	—	—	—	—	—	—	—	—	—	—	—	
7.05	Trasporti marittimi . . . . .	—	—	—	—	—	—	—	—	—	—	—	—	—	—	—	
7.06	Trasporti aerei . . . . .	—	—	—	—	—	—	—	—	—	—	—	—	—	—	—	
7.07	Attività ausiliarie dei trasporti . . . . .	1	1	1	—	—	—	—	—	—	—	1	1	1	—	—	
7.08	Comunicazioni . . . . .	—	1	5	—	—	—	1	5	—	—	—	1	2	—	—	
8	CREDITO E ASSICURAZIONE . . . . .	—	2	4	—	—	1	2	3	—	—	1	1	2	—	—	
8.01	Credito . . . . .	—	1	3	—	—	1	1	2	—	—	1	1	2	—	—	
8.02	Assicurazione . . . . .	—	—	—	—	—	—	—	—	—	—	—	—	—	—	—	
8.03	Gestioni finanziarie . . . . .	—	1	1	—	—	—	1	1	—	—	—	—	—	—	—	
9	SERVIZI E ATTIVITÀ SOCIALI VARIÈ . . . . .	4	5	12	4	9	1	1	1	—	—	—	—	—	—	—	
9.01	Servizi per ligiene e la pulizia . . . . .	3	4	10	3	8	1	1	1	—	—	—	—	—	—	—	
9.02	Servizi dello spettacolo . . . . .	1	1	2	1	1	—	—	—	—	—	—	—	—	—	—	
9.03	Servizi sanitari . . . . .	—	—	—	—	—	—	—	—	—	—	—	—	—	—	—	
9.04	Servizi privati per l'istruzione . . . . .	—	—	—	—	—	—	—	—	—	—	—	—	—	—	—	
9.08	Servizi vari, non altrove classificati . . .	—	—	—	—	—	—	—	—	—	—	—	—	—	—	—	
	TOTALE . . . . .	108	117	438	66	1.397	93	95	160	30	616	44	47	77	23	220	

## unità locali per comune

101. TIROLO <i>Tirol</i>					102. TRÖDENA <i>Truden</i>					103. TUBRE <i>Taufers im Münsterthale</i>					104. ÜLTIMO <i>Uten</i>					N classi- fica- zione
Unità locali					Unità locali					Unità locali					Unità locali					
Im- prese	Totale		con forza motrice		Im- prese	Totale		con forza motrice		Im- prese	Totale		con forza motrice		Im- prese	Totale		con forza motrice		
	N	Ad- detti	N	Poten- za utiliz- zabile HP		N	Ad- detti	N	Poten- za utiliz- zabile HP		N	Ad- detti	N	Poten- za utiliz- zabile HP		N	Ad- detti	N	Poten- za utiliz- zabile HP	
—	—	—	—	—	—	—	—	—	—	2	2	3	2	10	—	—	—	—	—	1
—	—	—	—	—	—	—	—	—	—	—	—	—	—	—	—	—	—	—	—	1.03
—	—	—	—	—	—	—	—	—	—	—	—	—	—	—	—	—	—	—	—	1.04
—	—	—	—	—	—	—	—	—	—	2	2	3	2	10	—	—	—	—	—	1.05
—	—	—	—	—	—	—	—	—	—	—	—	—	—	—	—	—	—	—	—	2
—	—	—	—	—	—	—	—	—	—	—	—	—	—	—	—	—	—	—	—	2.01
—	—	—	—	—	—	—	—	—	—	—	—	—	—	—	—	—	—	—	—	2.02
—	—	—	—	—	—	—	—	—	—	—	—	—	—	—	—	—	—	—	—	2.03
—	—	—	—	—	—	—	—	—	—	—	—	—	—	—	—	—	—	—	—	2.04
18	18	33	8	55	25	25	60	18	321	17	18	22	12	129	21	21	31	12	755	3
—	—	—	—	—	2	2	3	2	19	2	2	2	2	17	—	—	—	—	—	3.01
—	—	—	—	—	—	—	—	—	—	—	—	—	—	—	—	—	—	—	—	3.02
—	—	—	—	—	—	—	—	—	—	—	—	—	—	—	—	—	—	—	—	3.03
—	—	—	—	—	—	—	—	—	—	—	—	—	—	—	1	1	1	1	3	3.04
—	—	—	—	—	1	1	1	—	—	—	—	—	—	—	—	—	—	—	—	3.05
6	6	6	—	—	6	6	7	1	2	5	5	5	—	—	6	6	6	—	—	3.06
2	2	2	—	—	3	3	3	2	..	2	2	2	1	1	1	1	1	1	1	3.07
—	—	—	—	—	—	—	—	—	—	—	—	—	—	—	—	—	—	—	—	3.08
—	—	—	—	—	4	4	6	4	41	1	1	1	1	9	—	—	—	—	—	3.09
8	8	21	7	49	8	8	39	8	259	5	6	10	6	89	10	10	17	8	742	3.10
—	—	—	—	—	—	—	—	—	—	—	—	—	—	—	—	—	—	—	—	3.11
—	—	—	—	—	—	—	—	—	—	—	—	—	—	—	—	—	—	—	—	3.12
—	—	—	—	—	—	—	—	—	—	—	—	—	—	—	—	—	—	—	—	3.13
—	—	—	—	—	—	—	—	—	—	—	—	—	—	—	—	—	—	—	—	3.14
2	2	4	1	6	1	1	1	1	..	2	2	2	2	13	3	3	6	2	10	3.15
—	—	—	—	—	—	—	—	—	—	—	—	—	—	—	—	—	—	—	—	3.16
—	—	—	—	—	—	—	—	—	—	—	—	—	—	—	—	—	—	—	—	3.17
—	—	—	—	—	—	—	—	—	—	—	—	—	—	—	—	—	—	—	—	3.18
—	—	—	—	—	—	—	—	—	—	—	—	—	—	—	—	—	—	—	—	3.19
—	—	—	—	—	—	—	—	—	—	—	—	—	—	—	—	—	—	—	—	3.20
—	—	—	—	—	—	—	—	—	—	—	—	—	—	—	—	—	—	—	—	3.21
—	—	—	—	—	—	—	—	—	—	—	—	—	—	—	—	—	—	—	—	3.22
—	—	—	—	—	—	—	—	—	—	—	—	—	—	—	—	—	—	—	—	3.23
—	—	—	—	—	—	—	—	—	—	—	—	—	—	—	—	—	—	—	—	3.24
—	—	—	—	—	—	—	—	—	—	—	—	—	—	—	—	—	—	—	—	3.25
—	—	—	—	—	—	—	—	—	—	—	—	—	—	—	—	—	—	—	—	3.26
2	5	41	4	41	3	4	93	3	57	1	1	2	—	—	—	7	684	4	4.228	4
2	5	41	4	41	2	3	90	2	55	1	1	2	—	—	—	6	379	3	1.151	4.01
—	—	—	—	—	1	1	3	1	2	—	—	—	—	—	—	1	305	1	3.077	4.02
1	1	1	—	—	—	1	1	—	—	1	1	1	—	—	5	6	79	5	287	5
—	—	—	—	—	—	—	—	—	—	—	—	—	—	—	5	6	79	5	287	5.01
—	—	—	—	—	—	—	—	—	—	—	—	—	—	—	—	—	—	—	—	5.02
1	1	1	—	—	—	1	1	—	—	1	1	1	—	—	—	—	—	—	—	5.03
52	52	153	6	26	15	15	38	11	28	13	14	29	2	4	31	31	81	9	157	6
5	5	7	1	6	1	1	1	—	—	—	—	—	—	—	2	2	10	2	120	6.01
7	7	13	4	18	4	4	10	2	7	5	6	13	2	4	10	10	25	6	36	6.02
—	—	—	—	—	—	—	—	—	—	—	—	—	—	—	—	—	—	—	—	6.03
1	1	1	—	—	—	—	—	—	—	—	—	—	—	—	—	—	—	—	—	6.04
2	2	6	—	—	—	—	—	—	—	1	1	1	—	—	2	2	2	—	—	6.05
1	1	1	—	—	—	—	—	—	—	—	—	—	—	—	5	5	5	—	—	6.06
36	36	125	1	2	10	10	27	9	21	7	7	15	—	—	11	11	38	1	1	6.07
—	—	—	—	—	—	—	—	—	—	—	—	—	—	—	1	1	1	—	—	6.08
6	7	9	—	—	5	7	16	—	—	—	1	3	—	—	2	3	11	—	—	7
—	—	—	—	—	—	1	3	—	—	—	—	—	—	—	—	—	—	—	—	7.01
6	6	6	—	—	5	5	8	—	—	—	—	—	—	—	2	2	2	—	—	7.02
—	—	—	—	—	—	—	—	—	—	—	—	—	—	—	—	—	—	—	—	7.03
—	—	—	—	—	—	—	—	—	—	—	—	—	—	—	—	—	—	—	—	7.04
—	—	—	—	—	—	—	—	—	—	—	—	—	—	—	—	—	—	—	—	7.05
—	—	—	—	—	—	—	—	—	—	—	—	—	—	—	—	—	—	—	—	7.06
—	—	—	—	—	—	—	—	—	—	—	—	—	—	—	—	—	—	—	—	7.07
—	1	3	—	—	—	1	5	—	—	—	1	3	—	—	—	1	9	—	—	7.08
1	1	2	—	—	—	—	—	—	—	1	1	2	—	—	1	1	3	—	—	8
1	1	2	—	—	—	—	—	—	—	1	1	2	—	—	1	1	3	—	—	8.01
—	—	—	—	—	—	—	—	—	—	—	—	—	—	—	—	—	—	—	—	8.02
—	—	—	—	—	—	—	—	—	—	—	—	—	—	—	—	—	—	—	—	8.03
—	—	—	—	—	—	—	—	—	—	1	1	1	—	—	—	—	—	—	—	9
—	—	—	—	—	—	—	—	—	—	1	1	1	—	—	—	—	—	—	—	9.01
—	—	—	—	—	—	—	—	—	—	—	—	—	—	—	—	—	—	—	—	9.02
—	—	—	—	—	—	—	—	—	—	—	—	—	—	—	—	—	—	—	—	9.03
—	—	—	—	—	—	—	—	—	—	—	—	—	—	—	—	—	—	—	—	9.04
80	84	239	18	122	48	52	208	32	406	36	39	63	16	143	60	69	889	30	5.428	9.08

N classi- fica- zione	RAMI E CLASSI DI ATTIVITÀ ECONOMICA	105. VADENA Pfatten				106. VALDÀORA Olang					107. VAL DI VIZZE Pftsch					
		Im- prese	Unità locali				Im- prese	Unità locali				Im- prese	Unità locali			
			Totale		con forza motrice			Totale		con forza motrice			Totale		con forza motrice	
			N	Ad- detti	N	Poten- za utiliz- zabile HP		N	Ad- detti	N	Poten- za utiliz- zabile HP		N	Ad- detti	N	Poten- za utiliz- zabile HP
1	AGRICOLTURA, FORESTE, CACCIA E PESCA	—	—	—	—	—	—	—	—	—	—	—	—	—		
1.03	Foreste . . . . .	—	—	—	—	—	—	—	—	—	—	—	—	—		
1.04	Pesca . . . . .	—	—	—	—	—	—	—	—	—	—	—	—	—		
1.05	Attività connesse con l'agricoltura . . . . .	—	—	—	—	—	—	—	—	—	—	—	—	—		
2	INDUSTRIE ESTRATTIVE . . . . .	1	1	3	—	—	—	—	—	1	2	4	2	50		
2.01	Estraz. di carboni fossili e di torba . . . . .	—	—	—	—	—	—	—	—	—	—	—	—	—		
2.02	Estraz. di combustibili liquidi e gassosi . . . . .	—	—	—	—	—	—	—	—	—	—	—	—	—		
2.03	Estraz. di minerali metalliferi . . . . .	—	—	—	—	—	—	—	—	—	—	—	—	—		
2.04	Estraz. di altri minerali . . . . .	1	1	3	—	—	—	—	—	1	2	4	2	50		
3	INDUSTRIE MANIFATTURIERE . . . . .	—	—	—	—	34	36	137	23	557	20	21	52	15	320	
3.01	Industrie alimentari e affini . . . . .	—	—	—	—	2	2	2	2	11	1	1	1	1	2	
3.02	Industria del tabacco . . . . .	—	—	—	—	—	—	—	—	—	—	—	—	—	—	
3.03	Seta, cotone e lav. fibre tess. artificiali . . . . .	—	—	—	—	1	1	1	1	..	—	—	—	—	—	
3.04	Industrie della lana . . . . .	—	—	—	—	—	—	—	—	—	—	—	—	—	—	
3.05	Industrie delle fibre dure e tessili varie . . . . .	—	—	—	—	1	1	2	—	—	1	1	1	—	—	
3.06	Ind. del vestiario e dell'abbigliamento . . . . .	—	—	—	—	8	8	9	1	1	2	2	3	—	—	
3.07	Industrie delle calzature . . . . .	—	—	—	—	3	3	3	1	1	—	—	—	—	—	
3.08	Industrie delle pelli e del cuoio . . . . .	—	—	—	—	—	—	—	—	—	—	—	—	—	—	
3.09	Industria mobilio e arredam. in legno . . . . .	—	—	—	—	—	—	—	—	—	—	—	—	—	—	
3.10	Industrie del legno . . . . .	—	—	—	—	16	17	62	15	254	11	11	36	9	205	
3.11	Industrie metallurgiche . . . . .	—	—	—	—	—	—	—	—	—	—	—	—	—	—	
3.12	Macchine non elettr., carpent. metallica . . . . .	—	—	—	—	—	—	—	—	—	—	—	—	—	—	
3.13	Macchine e apparecchi elettrici . . . . .	—	—	—	—	—	—	—	—	—	—	—	—	—	—	
3.14	Mecc. di precisione; oreficeria, argenteria . . . . .	—	—	—	—	—	—	—	—	—	—	—	—	—	—	
3.15	Officine meccaniche . . . . .	—	—	—	—	3	3	6	2	14	4	4	8	4	34	
3.16	Industrie costruz. mezzi di trasporto . . . . .	—	—	—	—	—	—	—	—	—	—	—	—	—	—	
3.17	Industrie lavor. minerali non metalliferi . . . . .	—	—	—	—	—	1	52	1	276	1	2	3	1	79	
3.18	Industrie chimiche . . . . .	—	—	—	—	—	—	—	—	—	—	—	—	—	—	
3.19	Industrie derivati petrolio e carbone . . . . .	—	—	—	—	—	—	—	—	—	—	—	—	—	—	
3.20	Industrie della gomma elastica . . . . .	—	—	—	—	—	—	—	—	—	—	—	—	—	—	
3.21	Prod. cellul. per tess., fibre tess. artific. . . . .	—	—	—	—	—	—	—	—	—	—	—	—	—	—	
3.22	Industrie della carta e cartotecnica . . . . .	—	—	—	—	—	—	—	—	—	—	—	—	—	—	
3.23	Industrie poligrafiche ed editoriali . . . . .	—	—	—	—	—	—	—	—	—	—	—	—	—	—	
3.24	Industrie foto-fono-cinematografiche . . . . .	—	—	—	—	—	—	—	—	—	—	—	—	—	—	
3.25	Prod. oggetti in materie plastiche . . . . .	—	—	—	—	—	—	—	—	—	—	—	—	—	—	
3.26	Industrie manifatturiere varie . . . . .	—	—	—	—	—	—	—	—	—	—	—	—	—	—	
4	COSTRUZIONI E INSTALL. DI IMPIANTI . . . . .	—	2	25	2	56	8	9	35	4	13	1	2	36	2	15
4.01	Costruzioni . . . . .	—	2	25	2	56	6	7	30	4	13	1	2	36	2	15
4.02	Installazione impianti . . . . .	—	—	—	—	—	2	2	5	—	—	—	—	—	—	—
5	ENERGIA ELETTRICA, GAS E ACQUA . . . . .	—	—	—	—	—	—	—	—	—	2	4	30	3	947	
5.01	Prod. e distribuz. di energia elettricg . . . . .	—	—	—	—	—	—	—	—	—	2	4	30	3	947	
5.02	Produzione e distribuzione di gas . . . . .	—	—	—	—	—	—	—	—	—	—	—	—	—	—	—
5.03	Distribuzione di acqua . . . . .	—	—	—	—	—	—	—	—	—	—	—	—	—	—	—
6	COMMERCIO . . . . .	5	5	44	2	400	34	35	77	8	26	29	30	66	8	19
6.01	Commercio all'ingrosso . . . . .	3	3	37	1	397	2	3	5	1	4	5	5	13	—	—
6.02	Comm. al minuto generi alimentari . . . . .	1	1	3	—	—	8	8	20	4	18	—	—	—	—	—
6.03	Comm. al min. prod. tess. e art. abbigl. . . . .	—	—	—	—	—	—	—	—	—	—	—	—	—	—	—
6.04	Comm. al minuto prod. meccanici . . . . .	—	—	—	—	—	—	—	—	—	1	1	1	1	3	—
6.05	Comm. al min. gen. alim. e non alim. . . . .	—	—	—	—	—	4	4	7	—	—	6	7	11	1	..
6.06	Commercio ambulante . . . . .	—	—	—	—	—	2	2	6	—	—	1	1	1	—	—
6.07	Alberghi e pubblici esercizi . . . . .	1	1	4	1	3	18	18	39	3	4	15	15	39	6	16
6.08	Attività ausiliarie del commercio . . . . .	—	—	—	—	—	—	—	—	—	1	1	1	—	—	—
7	TRASPORTI E COMUNICAZIONI . . . . .	—	—	—	—	—	7	9	37	1	..	5	6	39	2	42
7.01	Trasporti ferrov. e tramv. estraurbani . . . . .	—	—	—	—	—	—	1	17	1	..	—	1	32	1	15
7.02	Trasporti estraurbani su strada . . . . .	—	—	—	—	—	7	7	15	—	—	3	3	3	—	—
7.03	Trasporti urbani . . . . .	—	—	—	—	—	—	—	—	—	—	1	1	1	—	—
7.04	Trasporti lacuali e fluviali . . . . .	—	—	—	—	—	—	—	—	—	—	—	—	—	—	—
7.05	Trasporti marittimi . . . . .	—	—	—	—	—	—	—	—	—	—	—	—	—	—	—
7.06	Trasporti aerei . . . . .	—	—	—	—	—	—	—	—	—	—	—	—	—	—	—
7.07	Attività ausiliarie dei trasporti . . . . .	—	—	—	—	—	—	—	—	—	1	1	3	1	27	—
7.08	Comunicazioni . . . . .	—	—	—	—	—	1	5	—	—	—	—	—	—	—	—
8	CREDITO E ASSICURAZIONE . . . . .	—	—	—	—	—	2	2	—	—	1	1	2	—	—	—
8.01	Credito . . . . .	—	—	—	—	—	1	1	—	—	1	1	2	—	—	—
8.02	Assicurazione . . . . .	—	—	—	—	—	—	—	—	—	—	—	—	—	—	—
8.03	Gestioni finanziarie . . . . .	—	—	—	—	—	1	1	—	—	—	—	—	—	—	—
9	SERVIZI E ATTIVITÀ SOCIALI VARIE . . . . .	—	—	—	—	—	—	—	—	—	—	—	—	—	—	—
9.01	Servizi per l'igiene e la pulizia . . . . .	—	—	—	—	—	—	—	—	—	—	—	—	—	—	—
9.02	Servizi dello spettacolo . . . . .	—	—	—	—	—	—	—	—	—	—	—	—	—	—	—
9.03	Servizi sanitari . . . . .	—	—	—	—	—	—	—	—	—	—	—	—	—	—	—
9.04	Servizi privati per l'istruzione . . . . .	—	—	—	—	—	—	—	—	—	—	—	—	—	—	—
9.08	Servizi vari, non altrove classificati . . . . .	—	—	—	—	—	—	—	—	—	—	—	—	—	—	—
	<b>TOTALE . . . . .</b>	<b>6</b>	<b>8</b>	<b>72</b>	<b>4</b>	<b>456</b>	<b>83</b>	<b>91</b>	<b>288</b>	<b>36</b>	<b>596</b>	<b>59</b>	<b>66</b>	<b>229</b>	<b>32</b>	<b>1.393</b>


## unità locali per comune

108. VALLE AURINA <i>Ahrntal</i>					109. VALLE DI CASIES <i>Gsies</i>					110. VANDÒIES <i>Vintl</i>					N classi- fica- zione
Im- prese	Unità locali				Im- prese	Unità locali				Im- prese	Unità locali				
	Totale		con forza motrice			Totale		con forza motrice			Totale		con forza motrice		
	N	Ad- detti	N	Poten- za utiliz- zabile HP		N	Ad- detti	N	Poten- za utiliz- zabile HP		N	Ad- detti	N	Poten- za utiliz- zabile HP	
—	—	—	—	—	2	2	3	—	—	—	1	1	—	—	1
—	—	—	—	—	2	2	3	—	—	—	—	—	—	—	1.03
—	—	—	—	—	—	—	—	—	—	—	—	—	—	—	1.04
—	—	—	—	—	—	—	—	—	—	—	1	1	—	—	1.05
1	1	2	1	4	—	—	—	—	—	—	—	—	—	—	2
—	—	—	—	—	—	—	—	—	—	—	—	—	—	—	2.01
—	—	—	—	—	—	—	—	—	—	—	—	—	—	—	2.02
—	—	—	—	—	—	—	—	—	—	—	—	—	—	—	2.03
1	1	2	1	4	—	—	—	—	—	—	—	—	—	—	2.04
77	77	128	45	425	31	31	45	18	203	42	46	150	27	558	3
—	—	—	—	—	—	—	—	—	—	3	5	51	5	327	3.01
—	—	—	—	—	—	—	—	—	—	—	—	—	—	—	3.02
—	—	—	—	—	—	—	—	—	—	—	—	—	—	—	3.03
2	2	4	1	1	2	2	2	—	—	—	—	—	—	—	3.04
2	2	2	—	—	—	—	—	—	—	—	—	—	—	—	3.05
11	11	16	3	5	4	4	4	—	—	9	9	33	—	—	3.06
8	8	8	2	2	5	5	5	—	—	8	8	8	1	1	3.07
2	2	2	1	2	—	—	—	—	—	—	—	—	—	—	3.08
1	1	1	—	—	—	—	—	—	—	—	—	—	—	—	3.09
32	32	67	30	342	18	18	31	17	197	15	17	50	14	159	3.10
—	—	—	—	—	—	—	—	—	—	—	—	—	—	—	3.11
—	—	—	—	—	—	—	—	—	—	—	—	—	—	—	3.12
—	—	—	—	—	—	—	—	—	—	—	—	—	—	—	3.13
—	—	—	—	—	—	—	—	—	—	—	—	—	—	—	3.14
15	15	24	8	73	1	1	2	1	6	7	7	8	7	71	3.15
—	—	—	—	—	—	—	—	—	—	—	—	—	—	—	3.16
4	4	4	—	—	1	1	1	—	—	—	—	—	—	—	3.17
—	—	—	—	—	—	—	—	—	—	—	—	—	—	—	3.18
—	—	—	—	—	—	—	—	—	—	—	—	—	—	—	3.19
—	—	—	—	—	—	—	—	—	—	—	—	—	—	—	3.20
—	—	—	—	—	—	—	—	—	—	—	—	—	—	—	3.21
—	—	—	—	—	—	—	—	—	—	—	—	—	—	—	3.22
—	—	—	—	—	—	—	—	—	—	—	—	—	—	—	3.23
—	—	—	—	—	—	—	—	—	—	—	—	—	—	—	3.24
—	—	—	—	—	—	—	—	—	—	—	—	—	—	—	3.25
—	—	—	—	—	—	—	—	—	—	—	—	—	—	—	3.26
4	4	56	2	25	1	1	6	1	4	1	1	3	—	—	4
4	4	56	2	25	1	1	6	1	4	1	1	3	—	—	4.01
—	—	—	—	—	—	—	—	—	—	—	—	—	—	—	4.02
4	5	6	4	41	2	2	7	2	45	3	3	3	—	—	5
4	5	6	4	41	2	2	7	2	45	—	—	—	—	—	5.01
—	—	—	—	—	—	—	—	—	—	3	3	3	—	—	5.02
—	—	—	—	—	—	—	—	—	—	—	—	—	—	—	5.03
54	62	98	8	51	13	13	37	2	3	26	29	68	3	15	6
17	18	20	3	18	—	—	—	—	—	2	2	2	—	—	6.01
11	12	20	3	12	4	4	10	1	2	7	7	20	3	15	6.02
—	1	1	—	—	—	—	—	—	—	1	1	2	—	—	6.03
1	1	1	—	—	—	—	—	—	—	—	—	—	—	—	6.04
7	10	18	1	1	—	—	—	—	—	3	4	11	—	—	6.05
3	3	3	—	—	1	1	1	—	—	5	5	7	—	—	6.06
15	17	35	1	20	8	8	26	1	1	8	10	26	—	—	6.07
—	—	—	—	—	—	—	—	—	—	—	—	—	—	—	6.08
3	6	21	—	—	2	2	2	—	—	5	8	29	2	1	7
—	—	—	—	—	—	—	—	—	—	—	1	16	1	..	7.01
2	4	10	—	—	2	2	2	—	—	4	5	6	—	—	7.02
—	—	—	—	—	—	—	—	—	—	—	—	—	—	—	7.03
—	—	—	—	—	—	—	—	—	—	—	—	—	—	—	7.04
—	—	—	—	—	—	—	—	—	—	—	—	—	—	—	7.05
—	—	—	—	—	—	—	—	—	—	—	—	—	—	—	7.06
1	1	2	—	—	—	—	—	—	—	1	1	2	1	1	7.07
—	1	9	—	—	—	—	—	—	—	—	1	5	—	—	7.08
—	—	—	—	—	1	1	1	—	—	1	2	3	—	—	8
—	—	—	—	—	1	1	1	—	—	1	1	2	—	—	8.01
—	—	—	—	—	—	—	—	—	—	—	1	1	—	—	8.02
—	—	—	—	—	—	—	—	—	—	—	1	1	—	—	8.03
—	—	—	—	—	—	—	—	—	—	1	2	2	—	—	9
—	—	—	—	—	—	—	—	—	—	1	2	2	—	—	9.01
—	—	—	—	—	—	—	—	—	—	—	—	—	—	—	9.02
—	—	—	—	—	—	—	—	—	—	—	—	—	—	—	9.03
—	—	—	—	—	—	—	—	—	—	—	—	—	—	—	9.04
—	—	—	—	—	—	—	—	—	—	—	—	—	—	—	9.08
143	155	311	60	546	52	52	101	23	255	79	92	259	32	574	

N classi- fica- zione	RAMI E CLASSI DI ATTIVITÀ ECONOMICA	111. VARNA <i>Vahrn</i>					112. VELTURNO <i>Feldkirch</i>					113. VERANO <i>Vöran</i>					
		Im- prese	Unità locali				Im- prese	Unità locali				Im- prese	Unità locali				
			Totale		con forza motrice			Totale		con forza motrice			Totale		con forza motrice		
			N	Ad- detti	N	Poten- za utilizz- zabile HP		N	Ad- detti	N	Poten- za utilizz- zabile HP		N	Ad- detti	N	Poten- za utilizz- zabile HP	
1	AGRICOLTURA, FORESTE, CACCIA E PESCA	—	—	—	—	—	—	—	—	—	—	—	—	—	—	—	—
1.03	Foreste . . . . .	—	—	—	—	—	—	—	—	—	—	—	—	—	—	—	—
1.04	Pesca . . . . .	—	—	—	—	—	—	—	—	—	—	—	—	—	—	—	—
1.05	Attività connesse con l'agricoltura . . . . .	—	—	—	—	—	—	—	—	—	—	—	—	—	—	—	—
2	INDUSTRIE ESTRATTIVE . . . . .	1	1	1	1	3	—	—	—	—	—	—	—	—	—	—	—
2.01	Estraz. di carboni fossili e di torba . . . . .	—	—	—	—	—	—	—	—	—	—	—	—	—	—	—	—
2.02	Estraz. di combustibili liquidi e gassosi . . . . .	—	—	—	—	—	—	—	—	—	—	—	—	—	—	—	—
2.03	Estraz. di minerali metalliferi . . . . .	—	—	—	—	—	—	—	—	—	—	—	—	—	—	—	—
2.04	Estraz. di altri minerali . . . . .	1	1	1	1	3	—	—	—	—	—	—	—	—	—	—	—
3	INDUSTRIE MANIFATTURIERE . . . . .	34	35	68	18	118	13	13	18	11	93	5	5	12	5	49	—
3.01	Industrie alimentari e affini . . . . .	2	2	4	2	8	—	—	—	—	—	—	—	—	—	—	—
3.02	Industria del tabacco . . . . .	—	—	—	—	—	—	—	—	—	—	—	—	—	—	—	—
3.03	Seta, cotone e lav. fibre tess. artificiali . . . . .	—	—	—	—	—	—	—	—	—	—	—	—	—	—	—	—
3.04	Industrie della lana . . . . .	1	1	9	1	7	—	—	—	—	—	—	—	—	—	—	—
3.05	Industrie delle fibre dure e tessili varie . . . . .	2	2	3	—	—	—	—	—	—	—	—	—	—	—	—	—
3.06	Ind. del vestiario e dell'abbigliamento . . . . .	9	9	14	1	1	2	2	3	—	—	—	—	—	—	—	—
3.07	Industrie delle calzature . . . . .	4	4	4	1	1	—	—	—	—	—	—	—	—	—	—	—
3.08	Industrie delle pelli e del cuoio . . . . .	1	1	2	1	1	—	—	—	—	—	—	—	—	—	—	—
3.09	Industria mobilio e arredam. in legno . . . . .	4	4	6	4	48	3	3	4	3	10	—	—	—	—	—	—
3.10	Industrie del legno . . . . .	3	3	5	1	7	4	4	6	4	30	4	4	10	4	35	—
3.11	Industrie metallurgiche . . . . .	—	—	—	—	—	—	—	—	—	—	—	—	—	—	—	—
3.12	Macchine non elettr., carpent. metallica . . . . .	—	—	—	—	—	—	—	—	—	—	—	—	—	—	—	—
3.13	Macchine e apparecchi elettrici . . . . .	—	—	—	—	—	—	—	—	—	—	—	—	—	—	—	—
3.14	Mecc. di precisione; oreficeria, argenteria . . . . .	—	—	—	—	—	—	—	—	—	—	—	—	—	—	—	—
3.15	Officine meccaniche . . . . .	7	8	19	7	45	4	4	5	4	53	1	1	2	1	14	—
3.16	Industrie costruz. mezzi di trasporto . . . . .	—	—	—	—	—	—	—	—	—	—	—	—	—	—	—	—
3.17	Industrie lavor. minerali non metalliferi . . . . .	1	1	2	—	—	—	—	—	—	—	—	—	—	—	—	—
3.18	Industrie chimiche . . . . .	—	—	—	—	—	—	—	—	—	—	—	—	—	—	—	—
3.19	Industrie derivati petrolio e carbone . . . . .	—	—	—	—	—	—	—	—	—	—	—	—	—	—	—	—
3.20	Industrie della gomma elastica . . . . .	—	—	—	—	—	—	—	—	—	—	—	—	—	—	—	—
3.21	Prod. cellul. per tess., fibre tess. artific. . . . .	—	—	—	—	—	—	—	—	—	—	—	—	—	—	—	—
3.22	Industrie della carta e cartotecnica . . . . .	—	—	—	—	—	—	—	—	—	—	—	—	—	—	—	—
3.23	Industrie poligrafiche ed editoriali . . . . .	—	—	—	—	—	—	—	—	—	—	—	—	—	—	—	—
3.24	Industrie foto-fono-cinematografiche . . . . .	—	—	—	—	—	—	—	—	—	—	—	—	—	—	—	—
3.25	Prod. oggetti in materie plastiche . . . . .	—	—	—	—	—	—	—	—	—	—	—	—	—	—	—	—
3.26	Industrie manifatturiere varie . . . . .	—	—	—	—	—	—	—	—	—	—	—	—	—	—	—	—
4	COSTRUZIONI E INSTALL. DI IMPIANTI . . . . .	6	8	45	3	3	1	1	28	—	—	—	—	—	—	—	—
4.01	Costruzioni . . . . .	4	6	39	2	2	1	1	28	—	—	—	—	—	—	—	—
4.02	Installazione impianti . . . . .	2	2	6	1	1	—	—	—	—	—	—	—	—	—	—	—
5	ENERGIA ELETTRICA, GAS E ACQUA . . . . .	—	—	—	—	—	1	1	4	1	2	1	1	1	—	—	—
5.01	Prod. e distribuz. di energia elettrica . . . . .	—	—	—	—	—	1	1	4	1	2	1	1	1	—	—	—
5.02	Produzione e distribuzione di gas . . . . .	—	—	—	—	—	—	—	—	—	—	—	—	—	—	—	—
5.03	Distribuzione di acqua . . . . .	—	—	—	—	—	—	—	—	—	—	—	—	—	—	—	—
6	COMMERCIO . . . . .	37	39	93	20	190	12	13	23	4	111	6	8	14	1	—	—
6.01	Commercio all'ingrosso . . . . .	4	4	17	3	164	2	2	3	2	106	—	—	—	—	—	—
6.02	Comm. al minuto generi alimentari . . . . .	9	10	26	7	13	1	1	3	1	1	—	—	—	—	—	—
6.03	Comm. al min. prod. tess. e art. abbigl. . . . .	1	1	2	—	—	—	—	—	—	—	—	—	—	—	—	—
6.04	Comm. al minuto prod. meccanici . . . . .	1	1	2	1	2	—	1	1	1	4	—	—	—	—	—	—
6.05	Comm. al min. gen. alim. e non alim. . . . .	3	3	4	—	—	2	2	3	—	—	1	2	4	1	—	—
6.06	Commercio ambulante . . . . .	5	5	6	—	—	2	2	2	—	—	—	—	—	—	—	—
6.07	Alberghi e pubblici esercizi . . . . .	14	15	36	9	11	5	5	11	—	—	5	6	10	—	—	—
6.08	Attività ausiliarie del commercio . . . . .	—	—	—	—	—	—	—	—	—	—	—	—	—	—	—	—
7	TRASPORTI E COMUNICAZIONI . . . . .	8	10	19	—	—	3	3	6	—	—	2	4	10	3	108	—
7.01	Trasporti ferrov. e tramv. extraurbani . . . . .	—	—	—	—	—	—	—	—	—	—	—	—	—	—	—	—
7.02	Trasporti extraurbani su strada . . . . .	4	4	7	—	—	2	2	5	—	—	—	—	—	—	—	—
7.03	Trasporti urbani . . . . .	—	—	—	—	—	—	—	—	—	—	2	3	9	3	108	—
7.04	Trasporti lacuali e fluviali . . . . .	—	—	—	—	—	—	—	—	—	—	—	—	—	—	—	—
7.05	Trasporti marittimi . . . . .	—	—	—	—	—	—	—	—	—	—	—	—	—	—	—	—
7.06	Trasporti aerei . . . . .	—	—	—	—	—	—	—	—	—	—	—	—	—	—	—	—
7.07	Attività ausiliarie dei trasporti . . . . .	4	5	8	—	—	1	1	1	—	—	—	—	—	—	—	—
7.08	Comunicazioni . . . . .	—	1	4	—	—	—	—	—	—	—	—	1	1	—	—	—
8	CREDITO E ASSICURAZIONE . . . . .	—	1	2	—	—	—	—	—	—	—	—	—	—	—	—	—
8.01	Credito . . . . .	—	—	—	—	—	—	—	—	—	—	—	—	—	—	—	—
8.02	Assicurazione . . . . .	—	—	—	—	—	—	—	—	—	—	—	—	—	—	—	—
8.03	Gestioni finanziarie . . . . .	—	1	2	—	—	—	—	—	—	—	—	—	—	—	—	—
9	SERVIZI E ATTIVITÀ SOCIALI VARIE . . . . .	1	1	2	—	—	—	—	—	—	—	—	—	—	—	—	—
9.01	Servizi per l'igiene e la pulizia . . . . .	1	1	2	—	—	—	—	—	—	—	—	—	—	—	—	—
9.02	Servizi dello spettacolo . . . . .	—	—	—	—	—	—	—	—	—	—	—	—	—	—	—	—
9.03	Servizi sanitari . . . . .	—	—	—	—	—	—	—	—	—	—	—	—	—	—	—	—
9.04	Servizi privati per l'istruzione . . . . .	—	—	—	—	—	—	—	—	—	—	—	—	—	—	—	—
9.08	Servizi vari, non altrove classificati . . . . .	—	—	—	—	—	—	—	—	—	—	—	—	—	—	—	—
	TOTALE . . . . .	87	95	230	42	314	30	31	79	16	206	14	18	37	9	157	—

## unità locali per comune

114. VILLABASSA <i>Niederdorf</i>					115. VILLANDRO <i>Villanders</i>					116. VIPITENO <i>Sterzing</i>					N classi- fica- zione
Im- prese	Unità locali				Im- prese	Unità locali				Im- prese	Unità locali				
	Totale		con forza motrice			Totale		con forza motrice			Totale		con forza motrice		
	N	Ad- detti	N	Poten- za utiliz- zabile HP		N	Ad- detti	N	Poten- za utiliz- zabile HP		N	Ad- detti	N	Poten- za utiliz- zabile HP	
1	3	31	2	32	—	—	—	—	—	1	2	12	2	26	1
—	—	—	—	—	—	—	—	—	—	—	—	—	—	—	1.03
—	—	—	—	—	—	—	—	—	—	—	—	—	—	—	1.04
1	3	31	2	32	—	—	—	—	—	1	2	12	2	26	1.05
—	—	—	—	—	—	—	—	—	—	—	—	—	—	—	2
—	—	—	—	—	—	—	—	—	—	—	—	—	—	—	2.01
—	—	—	—	—	—	—	—	—	—	—	—	—	—	—	2.02
—	—	—	—	—	—	—	—	—	—	—	—	—	—	—	2.03
—	—	—	—	—	—	—	—	—	—	—	—	—	—	—	2.04
30	31	97	15	194	18	18	24	12	176	76	76	300	40	833	3
3	3	5	3	34	2	2	2	2	12	3	3	6	3	16	3.01
—	—	—	—	—	—	—	—	—	—	—	—	—	—	—	3.02
—	—	—	—	—	—	—	—	—	—	—	—	—	—	—	3.03
—	—	—	—	—	—	—	—	—	—	—	—	—	—	—	3.04
1	1	1	—	—	—	—	—	—	—	2	2	2	—	—	3.05
7	7	9	—	—	2	2	3	—	—	26	26	56	5	6	3.06
2	2	2	1	1	3	3	4	1	1	4	4	4	2	2	3.07
1	1	1	—	—	—	—	—	—	—	—	—	—	—	—	3.08
3	3	12	3	53	1	1	1	1	4	5	5	14	3	35	3.09
4	5	48	4	85	8	8	11	7	152	8	8	36	8	163	3.10
—	—	—	—	—	—	—	—	—	—	—	—	—	—	—	3.11
—	—	—	—	—	—	—	—	—	—	1	1	93	1	461	3.12
—	—	—	—	—	—	—	—	—	—	—	—	—	—	—	3.13
—	—	—	—	—	—	—	—	—	—	—	—	—	—	—	3.14
6	6	14	2	12	2	2	3	1	7	23	23	76	16	129	3.15
—	—	—	—	—	—	—	—	—	—	—	—	—	—	—	3.16
1	1	2	1	3	—	—	—	—	—	2	2	8	2	21	3.17
1	1	2	1	6	—	—	—	—	—	—	—	—	—	—	3.18
—	—	—	—	—	—	—	—	—	—	—	—	—	—	—	3.19
—	—	—	—	—	—	—	—	—	—	—	—	—	—	—	3.20
—	—	—	—	—	—	—	—	—	—	—	—	—	—	—	3.21
—	—	—	—	—	—	—	—	—	—	—	—	—	—	—	3.22
—	—	—	—	—	—	—	—	—	—	1	1	2	—	—	3.23
1	1	1	—	—	—	—	—	—	—	1	1	3	—	—	3.24
—	—	—	—	—	—	—	—	—	—	—	—	—	—	—	3.25
—	—	—	—	—	—	—	—	—	—	—	—	—	—	—	3.26
3	3	32	—	—	2	2	8	—	—	7	9	107	4	44	4
3	3	32	—	—	2	2	8	—	—	7	9	107	4	44	4.01
—	—	—	—	—	—	—	—	—	—	—	—	—	—	—	4.02
—	—	—	—	—	—	—	—	—	—	1	2	7	1	1	5
—	—	—	—	—	—	—	—	—	—	1	1	6	1	1	5.01
—	—	—	—	—	—	—	—	—	—	—	—	—	—	—	5.02
—	—	—	—	—	—	—	—	—	—	—	1	1	—	—	5.03
30	30	70	10	28	11	11	19	1	1	142	153	456	42	189	6
1	1	2	—	—	—	—	—	—	—	16	16	35	5	25	6.01
12	12	30	4	12	2	2	4	1	1	25	29	94	15	109	6.02
2	2	3	—	—	—	—	—	—	—	27	30	73	5	6	6.03
—	—	—	—	—	—	—	—	—	—	18	20	61	6	15	6.04
—	—	—	—	—	1	1	1	—	—	14	14	36	2	1	6.05
1	1	1	—	—	4	4	4	—	—	4	4	5	—	—	6.06
14	14	34	6	16	4	4	10	—	—	38	40	152	9	33	6.07
—	—	—	—	—	—	—	—	—	—	—	—	—	—	—	6.08
2	4	14	—	—	—	—	—	—	—	13	15	65	—	—	7
—	1	5	—	—	—	—	—	—	—	—	—	—	—	—	7.01
2	2	3	—	—	—	—	—	—	—	7	7	40	—	—	7.02
—	—	—	—	—	—	—	—	—	—	4	4	4	—	—	7.03
—	—	—	—	—	—	—	—	—	—	—	—	—	—	—	7.04
—	—	—	—	—	—	—	—	—	—	—	—	—	—	—	7.05
—	—	—	—	—	—	—	—	—	—	—	—	—	—	—	7.06
—	—	—	—	—	—	—	—	—	—	2	2	4	—	—	7.07
—	1	6	—	—	—	—	—	—	—	—	2	17	—	—	7.08
1	2	5	—	—	—	—	—	—	—	—	5	21	—	—	8
1	1	4	—	—	—	—	—	—	—	—	2	15	—	—	8.01
—	—	—	—	—	—	—	—	—	—	—	—	—	—	—	8.02
—	1	1	—	—	—	—	—	—	—	—	3	6	—	—	8.03
3	3	4	2	2	—	—	—	—	—	13	13	47	6	17	9
3	3	4	2	2	—	—	—	—	—	11	11	38	5	12	9.01
—	—	—	—	—	—	—	—	—	—	1	1	5	1	5	9.02
—	—	—	—	—	—	—	—	—	—	1	1	4	—	—	9.03
—	—	—	—	—	—	—	—	—	—	—	—	—	—	—	9.04
—	—	—	—	—	—	—	—	—	—	—	—	—	—	—	9.09
70	76	253	29	256	31	31	51	13	177	253	275	1.015	95	1.110	







**Prezzo L. 600**