

ISTITUTO CENTRALE DI STATISTICA

III CENSIMENTO GENERALE DELL'INDUSTRIA E DEL COMMERCIO

5 NOVEMBRE 1951

VOLUME VIII

INDUSTRIE METALLURGICHE
E MECCANICHE



TIPOGRAFIA FAILLI • ROMA

1955

VOLUME VIII
INDUSTRIE METALLURGICHE E MECCANICHE

ERRATA - CORRIGE

Pagina	Colonna	Riga	Errata	Corrige	Pagina	Colonna	Riga	Errata	Corrige
18	6	7	1	8	230	ultima	1	1	7
43	5	16	7	6	231	4	20	115	215
49	3	ultima	2.065	26.065	241	1	8	65	265
63	1	24	16.988	16.088	282	3	ultima	98.466	298.466
64	9	ultima	45.758.842	45.758.821	333	3	28	3.372	2.372
64	10	ultima	8.655.421	8.655.400	347	ultima	31	629.965	620.965
65	2	ultima	3.825.689	3.060.412	355	12	2	571	6.571
70	ultima	43	91.574	91.754	355	3	34	6.633	6.683
70	ultima	45	72.238	72.328	356	8	ultima	45.515	45.615
71	10	53	29	—	369	6	1	20	120
83	7	38	12.455	12.415	379	10	26	17.141	1.141
106	13	57	14	214	379	12	36	261.647	961.647
106	13	64	22	322	384	3	ultima	26.283.903	26.283.913
137	13	13	501	50	387	2	29	1	—
137	14	13	0458	10.458	392	9	54	628.114	628.144
151	16	ultima	33.117	38.117	421	7	13	1.035.016	1.035.046
184	3	30	21	215	428	3	ultima	8.407.426	8.407.826
189	14	ultima	160.288	160.289	435	1	4	134.216	134.612
229	13	20	11.002	12.220	440	9	37	59.463	159.463

I N D I C E

AVVERTENZE.	Pag. 5
---------------------	--------

PARTE I — INDUSTRIE METALLURGICHE

SEZIONE I — UNITÀ LOCALI, ADDETTI, FORZA MOTRICE

TAVOLA 1. — UNITÀ LOCALI, SECONDO LA FORMA GIURIDICA DELLE DITTE DA CUI SONO GESTITE	
Stato e Regioni, per classe di attività economica	Pag. 11
» 2. — UNITÀ LOCALI AMMINISTRATIVE - UNITÀ LOCALI OPERATIVE CON E SENZA FORZA MOTRICE	
A — Stato e Regioni, per classe e categoria di attività economica.	» 12
B — Provincie, per classe di attività economica	» 15
» 3. — UNITÀ LOCALI OPERATIVE, SECONDO IL NUMERO DI ADDETTI	
A — Stato e Regioni, per classe e categoria di attività economica.	» 16
B — Provincie, per classe di attività economica	» 19
» 4. — UNITÀ LOCALI OPERATIVE, SECONDO LA POTENZA UTILIZZABILE	
A — Stato e Regioni, per classe di attività economica	» 20
B — Provincie, per classe di attività economica	» 23
» 5. — UNITÀ LOCALI OPERATIVE, SECONDO IL NUMERO DI ADDETTI E LA POTENZA UTILIZZABILE	
Stato e Regioni, per classe di attività economica	» 24
» 6. — ADDETTI, SECONDO LA POSIZIONE NELLA PROFESSIONE E IL SESSO	
A — Stato e Regioni, per classe e categoria di attività economica.	» 34
B — Provincie, per classe di attività economica	» 40

SEZIONE II — MOTORI E GENERATORI DI ENERGIA ELETTRICA INSTALLATI

TAVOLA 7. — MOTORI PRIMARI, SECONDO LA SPECIE E GENERATORI DI ENERGIA ELETTRICA	Pag.
A — Stato e Regioni, per classe e categoria di attività economica.	» 42
B — Provincie, per classe di attività economica	» 45
» 8. — MOTORI ELETTRICI, SECONDO LA POTENZA	
A — Stato e Regioni, per classe e categoria di attività economica.	» 46
B — Provincie, per classe di attività economica	» 49

SEZIONE III — PERSONALE IN FORZA ; ORE DI LAVORO E RELATIVE SPESE

TAVOLA 9. — PERSONALE OPERAIO E MANOVALI IN FORZA IN CIASCUN MESE DEL 1950	Pag.
A — Stato e Regioni, per classe e categoria di attività economica.	» 50
B — Provincie, per classe di attività economica	» 53
» 10. — ORE DI LAVORO (CENTINAIA) PRESTATE DAL PERSONALE OPERAIO E DAI MANOVALI IN CIASCUN MESE DEL 1950	
A — Stato e Regioni, per classe e categoria di attività economica.	» 54
B — Provincie, per classe di attività economica	» 57
» 11. — SPESE PER IL PERSONALE (MIGLIAIA DI LIRE) NEL 1950, SECONDO GRUPPI DI POSIZIONI NELLA PROFESSIONE E TITOLO DI SPESA	
A — Stato e Regioni, per classe e categoria di attività economica.	» 58
B — Provincie, per classe di attività economica	» 64

PARTE II — INDUSTRIE MECCANICHE

SEZIONE I — UNITÀ LOCALI, ADDETTI, FORZA MOTRICE

TAVOLA 1. — UNITÀ LOCALI, SECONDO LA FORMA GIURIDICA DELLE DITTE DA CUI SONO GESTITE	
Stato e Regioni, per classe e sottoclasse di attività economica	Pag. 69
• 2. — UNITÀ LOCALI AMMINISTRATIVE - UNITÀ LOCALI OPERATIVE CON E SENZA FORZA MOTRICE	
A — Stato e Regioni, per classe, sottoclasse e categoria di attività economica	» 80
B — Provincie, per classe e sottoclasse di attività economica	» 101
• 3. — UNITÀ LOCALI OPERATIVE, SECONDO IL NUMERO DI ADDETTI	
A — Stato e Regioni, per classe, sottoclasse e categoria di attività economica	» 112
B — Provincie, per classe e sottoclasse di attività economica	» 133
• 4. — UNITÀ LOCALI OPERATIVE, SECONDO LA POTENZA UTILIZZABILE	
A — Stato e Regioni, per classe, sottoclasse e categoria di attività economica	» 144
B — Provincie, per classe e sottoclasse di attività economica	» 165
• 5. — UNITÀ LOCALI OPERATIVE, SECONDO IL NUMERO DI ADDETTI E LA POTENZA UTILIZZABILE	
Stato e Regioni, per classe di attività economica	» 176
• 6. — ADDETTI, SECONDO LA POSIZIONE NELLA PROFESSIONE E IL SESSO	
A — Stato e Regioni, per classe, sottoclasse e categoria di attività economica	» 186
B — Provincie, per classe e sottoclasse di attività economica	» 228

SEZIONE II — MOTORI E GENERATORI DI ENERGIA ELETTRICA INSTALLATI

TAVOLA 7. — MOTORI PRIMARI, SECONDO LA SPECIE E GENERATORI DI ENERGIA ELETTRICA	
A — Stato e Regioni, per classe, sottoclasse e categoria di attività economica	Pag. 250
B — Provincie, per classe e sottoclasse di attività economica	» 271
• 8. — MOTORI ELETTRICI, SECONDO LA POTENZA	
A — Stato e Regioni, per classe, sottoclasse e categoria di attività economica	» 282
B — Provincie, per classe e sottoclasse di attività economica	» 303

SEZIONE III — PERSONALE IN FORZA ; ORE DI LAVORO E RELATIVE SPESE

TAVOLA 9. — PERSONALE OPERAIO E MANOVALI IN FORZA IN CIASCUN MESE DEL 1950	
A — Stato e Regioni, per classe, sottoclasse e categoria di attività economica	Pag. 314
B — Provincie, per classe e sottoclasse di attività economica	» 335
• 10. — ORE DI LAVORO (CENTINAIA) PRESTATE DAL PERSONALE OPERAIO E DAI MANOVALI IN CIASCUN MESE DEL 1950	
A — Stato e Regioni, per classe, sottoclasse e categoria di attività economica	» 346
B — Provincie, per classe e sottoclasse di attività economica	» 367
• 11. — SPESE PER IL PERSONALE (MIGLIAIA DI LIRE) NEL 1950, SECONDO GRUPPI DI POSIZIONI NELLA PROFESSIONE E TITOLO DI SPESA	
A — Stato e Regioni, per classe, sottoclasse e categoria di attività economica	» 378
B — Provincie, per classe e sottoclasse di attività economica	» 420
ALLEGATO. — <i>Classificazione delle attività economiche</i>	» 445

AVVERTENZE

I dati esposti nel presente volume riguardano le « unità locali » delle industrie metallurgiche e delle industrie meccaniche, risultanti dal III Censimento generale dell'industria e del commercio (5 novembre 1951). Tali unità, distintamente per classe, sottoclasse e categoria di attività economica e per singola circoscrizione territoriale (Stato, Regioni e Provincie, queste ultime limitatamente alla classe e alle sottoclassi), vengono esaminate secondo la forma giuridica delle ditte di appartenenza, il numero di addetti, la forza motrice, le varie specie e potenza dei motori installati, ecc.

Il volume consta di due parti: la prima parte fa riferimento alle industrie metallurgiche, la seconda alle industrie meccaniche.

Per la corretta interpretazione dei dati si espongono, qui di seguito, i criteri in base ai quali si sono definite le unità di Censimento con riferimento, anche, ai relativi caratteri considerati nelle tavole, nonché i criteri adottati per la classificazione delle attività economiche. Si fa presente a tal fine che ulteriori notizie particolareggiate sono contenute nelle disposizioni emanate con la legge 2 aprile 1951, n. 291 sul Censimento, nelle norme per l'esecuzione della predetta legge, nonché nelle apposite istruzioni predisposte per l'esecuzione del Censimento: argomenti, questi, esposti nel volume concernente gli « Atti del Censimento ».

Circa la possibilità di eventuali raffronti con i risultati dei precedenti censimenti, si rimanda a quanto esposto nella « Relazione generale » al III Censimento generale dell'industria e del commercio.

1. - Ditta. — Per comodità di espressione, ed analogamente a quanto praticato nel precedente Censimento ed in altre rilevazioni, viene usato il termine « ditta » in luogo e come sinonimo di impresa (privata) od ente pubblico con finalità economiche.

Ai fini del Censimento si intende, pertanto, per « ditta » l'unità giuridico-economica costituita dall'organizzazione dei fattori produttivi in funzione della produzione di beni e servizi effettuata allo scopo del conseguimento di un profitto da parte di un imprenditore.

Le ditte, in relazione alla loro forma giuridica, sono distinte in ditte individuali, società (per azioni, cooperative, in accomandita, in nome collettivo, a responsabilità limitata e altre) ed enti (statali, di diritto pubblico, altri). Si precisa, a tal fine, che le società per azioni comprendono anche le società con partecipazione dello Stato o di enti pubblici e le società di interesse nazionale; le società cooperative comprendono le società cooperative a responsabilità limitata e quelle a responsabilità illimitata; le società in accomandita comprendono le società in accomandita semplice e quelle in accomandita per azioni; la voce « altre » raggruppa le società semplici e le società mutue assicuratrici.

Gli Enti statali e gli Enti di diritto pubblico comprendono l'Amministrazione delle Ferrovie dello Stato, l'Azienda dei telefoni dello Stato, l'Azienda dei Monopoli di Stato, gli Istituti di Credito di diritto pubblico, l'Istituto per la ricostruzione industriale, l'Istituto immobiliare italiano, le Amministrazioni Regionali, Provinciali, Comunali, ecc.

Gli « altri » Enti (persone giuridiche) comprendono gli Enti di beneficenza, i Circoli ricreativi assistenziali lavoratori, le Associazioni con finalità economiche, ecc.

Le ditte sono distinte, inoltre, in ditte artigiane e non artigiane. Sono considerate artigiane le ditte, di norma individuali, aventi una sola unità locale, che esplicano un'attività produttiva di beni materiali o di prestazione di servizi anche essi di natura materiale, di ordine artistico o comune e il cui titolare accentra tutte le funzioni inerenti alla gestione, impiegando la propria opera in modo continuativo nella lavorazione ed eventualmente nella istruzione degli apprendisti, senza o con l'aiuto di familiari e/o di estranei; questi ultimi, in numero variamente limitato, in rapporto all'attività esercitata.

In relazione a tale definizione, nel questionario generale di ditta si sono inseriti alcuni quesiti tendenti ad accertare concretamente i caratteri distintivi dell'impresa artigiana quali, ad es. quelli relativi all'attività produttiva (produzione non in serie), alla partecipazione del titolare al lavoro manuale dell'azienda, ecc. Allo scopo di delimitare ulteriormente i caratteri dell'impresa artigiana si è tenuto conto, inoltre, di un apposito elenco, predisposto in precedenza, relativo alle attività che potevano essere svolte in forma artigianale.

2. - Unità locale. — È costituita dall'impianto o dal corpo di impianti situati in un dato punto del territorio, dove la ditta effettua materialmente le attività intese alla produzione di beni o alla prestazione di servizi; ne consegue che una medesima ditta può avere una o più unità locali. Le unità locali vengono distinte, a seconda del genere di attività svolta, in « unità operative », cioè stabilimenti, officine, laboratori e simili, e in « unità amministrative », cioè uffici direttivi (tecnici ed amministrativi) aventi sede distinta da quella delle unità operative.

Sono state oggetto di rilevazione tutte le unità locali (e relative ditte), anche quelle di dimensioni minime o con attività svolte all'aperto, nonché quelle inattive alla data del Censimento perchè a ciclo stagionale o comunque per causa temporanea. Sono state escluse le unità dipendenti dal Ministero della Difesa, nonché quelle relative ad attività svolte a domicilio per commissioni di fabbricanti e commercianti.

I dati esposti nel presente volume riguardano le unità locali delle ditte artigiane e delle ditte non artigiane: nella tavola 2 (parte I e II) i dati delle unità locali appartenenti a ditte artigiane sono esposti distintamente da quelli complessivi e ciò anche in riferimento alle unità locali che alla data di censimento erano dotate di impianti fissi (in esercizio e in riserva) di motori primari, di generatori di energia elettrica, di motori elettrici e, pertanto, disponevano di forza motrice.

3. - Classificazione delle attività economiche. — La classificazione delle attività economiche è quella adottata nelle statistiche ufficiali italiane che si conforma, con gli opportuni adattamenti, alla corrispondente classificazione proposta in sede internazionale. Detta classificazione è basata sul criterio di raggruppamento delle unità locali secondo caratteri comuni relativi al genere di prodotti fabbricati o di servizi prestati.

Le varie attività economiche, come può constatarsi nell'allegato al presente volume, sono raggruppate in dieci grandi settori denominati «rami»; ogni ramo è ripartito in «classi» e queste, a volte, in «sotto-classi»; ogni classe e sottoclasse, infine, è ulteriormente articolata in «categorie», le quali costituiscono le componenti fondamentali della classificazione.

4. - Classificazione delle unità locali per attività economica. — La classificazione delle unità locali per ramo e classe di attività economica è effettuata in base al criterio dell'attività, unica o prevalente, svolta nella unità locale, indipendentemente dalla classificazione delle rispettive ditte. Pertanto, mentre per le ditte aventi unità locale la cui attività riguarda un solo ramo o una sola classe o sottoclasse o categoria si ha coincidenza nella classificazione delle ditte e delle unità locali, tale corrispondenza non sussiste più allorchè le unità locali di una stessa ditta esplicano attività inerenti a rami o classi differenti.

Le unità locali amministrative sono classificate, di massima, in base all'attività economica esercitata dalla ditta. Le unità amministrative (filiali, uffici amministrativi, ecc.) adibite, esclusivamente o prevalentemente, al servizio di unità operative sono classificate in base alla attività economica (unica o prevalente) esercitata dalle predette unità operative.

Nelle tavole del presente volume la denominazione delle sottoclassi o delle categorie è, a volte, indicata in forma sintetica per esigenze tipografiche: le denominazioni complete risultano dall'apposito «Allegato».

5. - Classificazione delle unità locali per circoscrizioni territoriali. — Per quanto concerne la classificazione delle unità locali (amministrative e operative) per Regione e Provincia è da avvertire che figurano appartenere a dette circoscrizioni le unità locali situate nei Comuni della circoscrizione stessa, anche se esse appartengono a ditte aventi sede in altra circoscrizione.

I dati relativi al Territorio di Trieste nelle tavole regionali seguono quelli della Regione Friuli - Venezia Giulia, nelle tavole provinciali seguono quelli della Provincia di Udine.

6. - Addetti alle unità locali. — È il personale, fisso o saltuario, occupato nell'unità locale alla data di Censimento; nel detto personale è compreso quello assente alla predetta data per servizio, licenza, malattia.

Gli addetti riguardano le seguenti categorie:

a) *imprenditori, gerenti, ecc.* — Per le ditte individuali, il titolare o i titolari dell'azienda o della ditta o della licenza d'esercizio, sempre che partecipino direttamente alla gestione; per le società, la persona o le persone che risultano consiglieri delegati, ecc., dagli atti amministrativi della società;

b) *familiari coadiuvanti.* — Le persone di famiglia (parenti o affini) non necessariamente coabitanti o viventi a carico del titolare dell'azienda, il cui rapporto d'impiego non è regolato in base a contratti di lavoro;

c) *cooperatori.* — I lavoratori soci di cooperative di produzione e lavoro, i quali come corrispettivo dell'opera prestata non percepiscono una remunerazione regolata da contratti di lavoro, bensì un compenso proporzionato alla prestazione, nonché una quota parte degli utili dell'azienda;

d) *dirigenti.* — Coloro che svolgono mansioni direttive aventi responsabilità ai fini della gestione dell'azienda;

e) *impiegati.* — Coloro che svolgono mansioni direttive non aventi, però, responsabilità ai fini della gestione dell'azienda, o mansioni di concetto o d'ordine. Nella I^a categoria sono compresi gli impiegati di concetto con funzioni direttive e simili; nella II^a categoria gli impiegati di concetto senza funzioni direttive; negli «altri» gli impiegati d'ordine;

f) *categorie speciali.* — I lavoratori che godono del trattamento previsto dal R. D. L. 13 novembre 1924, n. 18251 e il cui rapporto di lavoro è regolato dagli accordi interconfederali del 30 marzo e 23 maggio 1946, del 27 ottobre 1947 e dalle particolari successive disposizioni dei contratti di categoria, quali: capotreno di laminazione, contromaestro, maestro di più forni di riscaldamento, caposquadra, marcatempo, ecc.;

g) *operai specializzati, qualificati, comuni e manovali*. — I lavoratori con mansioni manuali richiedenti competenza più o meno specifica ;

h) *apprendisti*. — I lavoratori assunti per apprendere le mansioni d'impiegato d'ordine o di operaio richiedenti un certo tirocinio ;

i) *altro personale*. — Quello, non compreso nelle categorie precedenti, addetto alla vigilanza, alla custodia, ai servizi interni ausiliari, ecc.

È da tener presente che i casi di unità locali senza addetti riguardano quelle temporaneamente inattive alla data di Censimento oppure con addetti che svolgevano prevalentemente la propria attività in altre unità locali.

7. — Motori primari, generatori di energia elettrica e motori elettrici installati. — Sono considerati motori primari (ad acqua, a vapore, a carburante liquido e gassoso, ecc.) quelli che trasformano in energia meccanica l'energia delle cascate d'acqua, del vapore, dell'olio carburante, del gas, ecc. ; generatori di energia elettrica, quelli che trasformano l'energia meccanica dei motori primari in energia elettrica ; motori elettrici, le macchine rotanti alimentate da energia elettrica (prodotta nelle stesse unità locali, oppure acquistata) che trasformano in energia meccanica per azionare macchine operative, attrezzi, utensili, ecc.

Nei motori primari sono comprese le turbine dei gruppi turbo-alternatori ; nei generatori di energia elettrica sono compresi gli alternatori dei gruppi turbo-alternatori ed esclusi i trasformatori o convertitori di qualsiasi specie.

La potenza dei motori primari è espressa in HP (un HP equivale al lavoro di 75 kilogrammetri al secondo), quella dei generatori di energia elettrica (a corrente continua e a corrente alternata) e dei motori elettrici è, invece, espressa in kW (un kW corrisponde a 0,735 HP).

Ai fini di eventuali dubbi si precisa che i dati sugli impianti (motori primari ed elettrici, generatori di energia elettrica) esposti nelle tavole del presente volume fanno riferimento sia a quelli in esercizio alla data di Censimento, sia a quelli in riserva : intendendosi tali gli impianti installati allo scopo di essere azionati solo in caso di mancato funzionamento, per qualsiasi causa, degli altri impianti. In ordine alla classificazione dei motori elettrici secondo la potenza si chiarisce, infine, che nella classe « fino a 1 kW » sono comprese le potenze da « 0,01 a 1 kW » ; nella classe da « 1 a 5 kW » sono comprese le potenze da « 1,01 a 5 kW » ; ecc.

8. — Potenza utilizzabile nelle unità locali. — Tale potenza (M) è stata determinata in base alla seguente formula

$$M = (P - G) + E$$

dove P indica la potenza complessiva dei motori primari installati, G la parte di tale potenza assorbita dai generatori, ove esistano, per la trasformazione in energia elettrica, E la potenza dei motori elettrici installati. Di conseguenza l'espressione $P - G$ rappresenta la parte di potenza dei motori primari non trasformata in energia elettrica nell'unità locale.

Nel calcolo di cui sopra si fa astrazione delle perdite dovute alle resistenze passive (attrito, ecc.), alla trasformazione dell'energia nelle sue varie forme (meccanica, elettrica, ecc.) e al suo trasporto (potenza utilizzabile teorica).

I dati sulla potenza utilizzabile indicati nel presente volume sono espressi in HP ; a tal fine si precisa che la potenza dei motori elettrici e dei generatori di energia elettrica, espressa, come già detto in kW, è stata ridotta in HP in base al coefficiente 1,360.

Per quanto riguarda la classificazione delle unità locali secondo la potenza utilizzabile, si richiama quanto detto al precedente paragrafo per la classificazione dei motori elettrici.

9. — Personale operaio e manovali in forza in ciascun mese del 1950. — Riguarda tutto il personale operaio (categorie speciali, operai specializzati, qualificati e comuni) e i manovali (specializzati e comuni) in forza nelle unità locali alla fine dell'ultimo periodo di paga di ciascun mese del 1950. Nel personale di cui sopra è incluso quello temporaneamente assente a tale data per servizio, licenza, malattia, ecc.

10. — Ore di lavoro prestate dal personale operaio e dai manovali in ciascun mese del 1950. — Le ore di lavoro riguardano quelle effettivamente prestate dal personale operaio e dai manovali (di cui al paragrafo precedente) in ciascun mese dell'anno 1950. Tali ore, desunte di norma dai libri paga o da altri documenti contabili prescritti per legge, comprendono anche quelle prestate nei giorni festivi o per lavoro straordinario. Sono, invece, escluse le ore di lavoro non effettivamente eseguite, ma conteggiate ai fini della corresponsione di premi e simili.

11. — Spese per il personale nel 1950. — Riguardano le retribuzioni lorde, le ritenute su tali retribuzioni a carico del personale e i contributi e le spese a carico del datore di lavoro, con riferimento: ai dirigenti e gestori (non titolari) e impiegati; agli operai, manovali, sorveglianti, apprendisti e altro personale. Dal detto personale sono esclusi i familiari coadiuvanti e i professionisti che prestano la loro opera a titolo di consulenza.

Le retribuzioni lorde comprendono le seguenti voci:

a) *Salari e stipendi.* — In tale voce sono incluse oltre al salario e allo stipendio tutte quelle retribuzioni a carattere continuativo che costituiscono un supplemento del salario o stipendio quali ad es., indennità di contingenza, caropane, interessenza, provvigioni, lavoro straordinario, premi di rendimento;

b) *Altre retribuzioni.* — Comprendono tutte le retribuzioni a carattere saltuario quali le somme corrisposte per ferie, festività, gratifiche, mensilità oltre la dodicesima, premi di anzianità, ecc., nonché le corresponsioni in natura (fisse o saltuarie) dovute in base al contratto di impiego. L'importo di tali corresponsioni è valutato in base al prezzo di costo o di acquisto per le merci e in base ai prezzi di mercato per alloggio e servizi annessi, ovvero in base alle eventuali valutazioni convenzionali stabilite nei contratti di lavoro.

Le ritenute sulle retribuzioni lorde a carico del personale riguardano le seguenti voci:

a) *Contributi per la previdenza sociale e gestioni collegate.* — Riguardano i contributi per assicurazione contro la disoccupazione, per invalidità e vecchiaia, per assicurazione contro le malattie e infortuni, per assegni familiari, per la cassa integrazione, per l'I.N.A. Casa, ecc.;

b) *Ritenute erariali.* — Riguardano le ritenute per R.M. e complementare per i dirigenti e impiegati e per sola R.M. per gli operai, manovali ed altro personale.

I contributi e le spese a carico del datore di lavoro comprendono le seguenti voci:

a) *Contributi per la previdenza sociale e gestioni collegate.* — Riguardano i contributi per assicurazione contro la disoccupazione, per invalidità e vecchiaia, per assicurazione contro le malattie e infortuni, per assegni familiari, per cassa integrazione, per l'I.N.A. Casa, ecc.;

b) *Altri contributi e spese.* — Comprendono i contributi e le spese per asili, nidi di infanzia, colonie e organizzazioni ricreative, assistenza varia, ecc.

Dai dati esposti nel presente volume risulta, a volte, che le incidenze delle ritenute a carico del personale (o anche dei contributi a carico del datore di lavoro) sulle retribuzioni lorde corrisposte sono alquanto basse rispetto alla media generale: ciò è da attribuirsi al fatto che in alcuni casi, specie nelle unità artigiane, l'ammontare delle ritenute e dei contributi di cui sopra, nei questionari è stato indicato in modo approssimativo e qualche volta non è stato indicato.

12. — Segni convenzionali — Nelle tavole del presente volume sono usati i seguenti segni convenzionali:

linea — quando il fenomeno non esiste oppure quando esiste ma i casi non si sono verificati;

due puntini .. quando i dati non raggiungono la cifra significativa dell'ordine minimo considerato (ad es., un HP per la potenza dei motori).

PARTE I

INDUSTRIE METALLURGICHE



SEZIONE I — UNITÀ LOCALI, ADDETTI, FORZA MOTRICE

TAV. I — Unità locali, secondo la forma giuridica delle ditte da cui sono gestite
Stato e Regioni, per classe di attività economica

N. d'ordine	REGIONI	UNITÀ LOCALI GESTITE DA											TOTALE UNITÀ LOCALI
		Ditte indivi- duali	Società							Enti			
			per azioni	coope- rative	in acco- mandita	in nome collettivo	a respons. limitata	altre	Totale	statali e di diritto pubblico	altri	Totale	
1	PIEMONTE	52	50	—	5	15	23	20	113	—	—	—	165
2	VALLE D'AOSTA	—	8	—	1	—	—	—	9	—	—	—	9
3	LOMBARDIA	147	155	—	19	25	107	44	350	—	—	—	497
4	TRENTINO-ALTO ADIGE	3	5	—	—	—	—	1	6	—	—	—	9
5	VENETO	25	20	—	4	3	7	3	37	—	—	—	62
6	FRIULI-VENEZIA GIULIA	2	4	—	—	1	1	3	9	—	—	—	11
7	TERRITORIO DI TRIESTE	—	1	—	—	—	—	—	1	—	—	—	1
8	LIGURIA	18	36	—	—	1	9	5	51	—	—	—	69
9	EMILIA-ROMAGNA	15	12	—	—	—	5	8	25	—	—	—	40
10	TOSCANA	10	16	—	—	2	6	4	28	—	—	—	38
11	UMBRIA	3	5	—	—	—	—	—	5	—	—	—	8
12	MARCHE	3	2	—	1	—	—	—	6	—	—	—	9
13	LAZIO	4	22	—	2	2	2	3	31	—	—	—	35
14	ABRUZZI E MOLISE	1	—	—	—	—	—	1	1	—	—	—	2
15	CAMPANIA	12	9	—	—	3	1	1	14	—	—	—	26
16	PUGLIA	1	1	—	—	3	—	1	5	—	—	—	6
17	BASILICATA	—	—	—	—	—	—	—	—	—	—	—	—
18	CALABRIA	1	1	—	—	—	—	—	1	—	—	—	2
19	SICILIA	5	3	—	—	—	—	2	5	—	—	—	10
20	SARDEGNA	1	3	—	—	—	1	—	4	1	—	1	6
	ITALIA	303	353	—	32	55	162	99	701	1	—	1	1.005

UNITÀ LOCALI

UNITÀ LOCALI													
1	PIEMONTE	470	15.303	—	121	961	450	374	17.209	—	—	—	17.679
2	VALLE D'AOSTA	—	8.034	—	295	—	—	—	8.329	—	—	—	8.329
3	LOMBARDIA	2.454	46.887	—	2.048	776	2.914	1.639	54.264	—	—	—	56.718
4	TRENTINO-ALTO ADIGE	153	3.313	—	—	—	—	12	3.325	—	—	—	3.478
5	VENETO	546	6.557	—	105	250	259	17	7.188	—	—	—	7.734
6	FRIULI-VENEZIA GIULIA	18	879	—	—	108	98	424	1.509	—	—	—	1.527
7	TERRITORIO DI TRIESTE	—	1.276	—	—	—	—	—	1.276	—	—	—	1.276
8	LIGURIA	329	16.175	—	—	9	79	65	16.328	—	—	—	16.657
9	EMILIA-ROMAGNA	80	1.054	—	—	—	63	66	1.183	—	—	—	1.263
10	TOSCANA	78	10.954	—	—	63	167	34	11.218	—	—	—	11.296
11	UMBRIA	4	7.913	—	—	—	—	—	7.913	—	—	—	7.917
12	MARCHE	7	273	—	8	—	—	13	294	—	—	—	301
13	LAZIO	38	633	—	2	26	86	17	764	—	—	—	802
14	ABRUZZI E MOLISE	1	—	—	—	—	—	7	7	—	—	—	8
15	CAMPANIA	143	6.964	—	—	51	20	6	7.041	—	—	—	7.184
16	PUGLIA	3	9	—	—	1.166	—	2	1.177	—	—	—	1.180
17	BASILICATA	—	—	—	—	—	—	—	—	—	—	—	—
18	CALABRIA	1	450	—	—	—	—	—	450	—	—	—	451
19	SICILIA	10	187	—	—	—	—	5	192	—	—	—	202
20	SARDEGNA	4	1.025	—	—	—	39	—	1.064	1	—	1	1.069
	ITALIA	4.339	127.886	—	2.579	3.410	4.175	2.681	140.731	1	—	1	145.071

ADDETTI

ADDETTI													
1	PIEMONTE	470	15.303	—	121	961	450	374	17.209	—	—	—	17.679
2	VALLE D'AOSTA	—	8.034	—	295	—	—	—	8.329	—	—	—	8.329
3	LOMBARDIA	2.454	46.887	—	2.048	776	2.914	1.639	54.264	—	—	—	56.718
4	TRENTINO-ALTO ADIGE	153	3.313	—	—	—	—	12	3.325	—	—	—	3.478
5	VENETO	546	6.557	—	105	250	259	17	7.188	—	—	—	7.734
6	FRIULI-VENEZIA GIULIA	18	879	—	—	108	98	424	1.509	—	—	—	1.527
7	TERRITORIO DI TRIESTE	—	1.276	—	—	—	—	—	1.276	—	—	—	1.276
8	LIGURIA	329	16.175	—	—	9	79	65	16.328	—	—	—	16.657
9	EMILIA-ROMAGNA	80	1.054	—	—	—	63	66	1.183	—	—	—	1.263
10	TOSCANA	78	10.954	—	—	63	167	34	11.218	—	—	—	11.296
11	UMBRIA	4	7.913	—	—	—	—	—	7.913	—	—	—	7.917
12	MARCHE	7	273	—	8	—	—	13	294	—	—	—	301
13	LAZIO	38	633	—	2	26	86	17	764	—	—	—	802
14	ABRUZZI E MOLISE	1	—	—	—	—	—	7	7	—	—	—	8
15	CAMPANIA	143	6.964	—	—	51	20	6	7.041	—	—	—	7.184
16	PUGLIA	3	9	—	—	1.166	—	2	1.177	—	—	—	1.180
17	BASILICATA	—	—	—	—	—	—	—	—	—	—	—	—
18	CALABRIA	1	450	—	—	—	—	—	450	—	—	—	451
19	SICILIA	10	187	—	—	—	—	5	192	—	—	—	202
20	SARDEGNA	4	1.025	—	—	—	39	—	1.064	1	—	1	1.069
	ITALIA	4.339	127.886	—	2.579	3.410	4.175	2.681	140.731	1	—	1	145.071

POTENZA UTILIZZABILE (HP)

POTENZA UTILIZZABILE (HP)													
1	PIEMONTE	1.705	136.384	—	351	4.924	1.931	4.872	148.462	—	—	—	150.167
2	VALLE D'AOSTA	—	254.794	—	2.837	—	—	—	257.631	—	—	—	257.631
3	LOMBARDIA	13.296	578.062	—	10.657	5.126	17.006	6.585	617.436	—	—	—	630.732
4	TRENTINO-ALTO ADIGE	554	48.397	—	—	—	—	55	48.452	—	—	—	49.006
5	VENETO	5.891	62.597	—	1.181	1.154	1.325	57	66.314	—	—	—	72.205
6	FRIULI-VENEZIA GIULIA	107	7.796	—	—	941	544	1.602	10.883	—	—	—	10.990
7	TERRITORIO DI TRIESTE	—	18.096	—	—	—	—	—	18.096	—	—	—	18.096
8	LIGURIA	1.280	154.643	—	—	31	518	270	155.462	—	—	—	156.742
9	EMILIA-ROMAGNA	261	7.978	—	—	—	152	103	8.233	—	—	—	8.494
10	TOSCANA	277	174.495	—	—	153	477	94	175.219	—	—	—	175.496
11	UMBRIA	2	93.285	—	—	—	—	—	93.285	—	—	—	93.287
12	MARCHE	10	1.747	—	18	—	—	58	1.823	—	—	—	1.833
13	LAZIO	28	1.730	—	—	26	14	31	1.801	—	—	—	1.829
14	ABRUZZI E MOLISE	—	—	—	—	—	—	3	3	—	—	—	3
15	CAMPANIA	1.152	140.390	—	—	213	80	39	140.722	—	—	—	141.874
16	PUGLIA	—	79	—	—	9.703	—	18	9.800	—	—	—	9.800
17	BASILICATA	—	—	—	—	—	—	—	—	—	—	—	—
18	CALABRIA	1	2.721	—	—	—	—	—	2.721	—	—	—	2.722
19	SICILIA	18	1.497	—	—	—	—	1	1.498	—	—	—	1.516
20	SARDEGNA	12	9.960	—	—	—	214	—	10.174	113	—	113	10.299
	ITALIA	24.584	1.694.651	—	15.044	22.271	22.261	13.788	1.788.015	113	—	113	1.792.722

SEZIONE I — UNITA' LOCALI, ADDETTI, FORZA MOTRICE

TAV. 2 — Unità locali amministrative - Unità locali operative con e senza forza motrice

A — Stato e Regioni, per classe e categoria di attività economica

N. classificazione	CLASSE E CATEGORIE DI ATTIVITÀ ECONOMICA	UNITÀ LOCALI AMMINISTR.		UNITÀ LOCALI OPERATIVE											TOTALE UNITÀ LOCALI		
		N	addetti	con e senza forza motrice				con forza motrice							N	addetti	
				totale			artigiane	totale				artigiane					
				N	addetti	operai e man.	N	addetti	N	addetti	operai e man.	potenza utilizzab. HP	N	addetti			potenza utilizzab. HP
ITALIA																	
3.10.01	Produzione e prime lavorazioni dei metalli ferrosi . .	57	2.671	251	90.257	78.416	33	93	232	89.830	78.250	1.314.039	25	76	222	308	92.928
3.10.02	Seconde lavorazioni del ferro e dell'acciaio.	33	570	287	25.097	21.375	62	191	269	24.992	21.324	217.772	50	152	835	320	25.667
3.10.03	Produzione e lavorazione dei metalli non ferrosi	42	565	335	25.911	21.838	103	254	290	25.579	21.686	260.613	77	211	418	377	26.476
8.10	Industrie metallurgiche (a)132	8.806	8.806	878	141.265	121.629	198	538	791	140.401	121.260	1.792.424	152	439	1.475	1.005	145.071
PIEMONTE																	
3.10.01	Produzione e prime lavorazioni dei metalli ferrosi . .	1	15	45	10.815	9.247	10	27	42	10.594	9.213	107.931	9	26	70	46	10.830
3.10.02	Seconde lavorazioni del ferro e dell'acciaio.	3	15	43	2.847	2.410	13	36	41	2.840	2.403	15.179	9	25	89	46	2.862
3.10.03	Produzione e lavorazione dei metalli non ferrosi	7	51	66	3.936	3.159	15	42	58	3.918	3.154	27.057	11	34	45	73	3.987
8.10	Industrie metallurgiche	11	81	154	17.598	14.816	38	105	141	17.352	14.770	150.167	29	85	204	165	17.679
VALLE D' AOSTA																	
3.10.01	Produzione e prime lavorazioni dei metalli ferrosi . .	—	—	2	6.655	5.691	—	—	2	6.655	5.691	234.409	—	—	—	2	6.655
3.10.02	Seconde lavorazioni del ferro e dell'acciaio.	—	—	4	1.358	1.160	—	—	4	1.358	1.160	18.751	—	—	—	4	1.358
3.10.03	Produzione e lavorazione dei metalli non ferrosi	—	—	3	316	270	—	—	3	316	270	4.471	—	—	—	3	316
8.10	Industrie metallurgiche	—	—	9	8.329	7.121	—	—	9	8.329	7.121	257.631	—	—	—	9	8.329
LOMBARDIA																	
3.10.01	Produzione e prime lavorazioni dei metalli ferrosi . .	24	1.012	121	28.886	24.999	16	45	115	28.864	24.997	406.919	13	38	100	145	29.898
3.10.02	Seconde lavorazioni del ferro e dell'acciaio.	18	495	183	17.364	14.732	38	126	173	17.286	14.691	147.832	33	104	615	201	17.859
3.10.03	Produzione e lavorazione dei metalli non ferrosi	25	303	126	8.658	7.307	32	92	115	8.391	7.167	75.773	27	87	215	151	8.961
8.10	Industrie metallurgiche	67	1.810	430	54.908	47.038	86	263	403	54.541	46.855	630.524	73	229	930	497	56.718
TRENTINO - ALTO ADIGE																	
3.10.01	Produzione e prime lavorazioni dei metalli ferrosi . .	—	—	3	1.221	979	—	—	3	1.221	979	12.326	—	—	—	3	1.221
3.10.02	Seconde lavorazioni del ferro e dell'acciaio.	—	—	1	42	40	—	—	1	42	40	454	—	—	—	1	42
3.10.03	Produzione e lavorazione dei metalli non ferrosi	—	—	5	2.215	1.926	1	2	4	2.213	1.926	36.226	—	—	—	5	2.215
8.10	Industrie metallurgiche	—	—	9	3.478	2.945	1	2	8	3.476	2.945	49.006	—	—	—	9	3.478
VENETO																	
3.10.01	Produzione e prime lavorazioni dei metalli ferrosi . .	2	8	18	2.856	2.489	5	15	14	2.849	2.488	25.842	2	8	42	20	2.864
3.10.02	Seconde lavorazioni del ferro e dell'acciaio.	4	14	14	847	765	1	4	14	847	765	3.593	1	4	3	18	861
3.10.03	Produzione e lavorazione dei metalli non ferrosi	1	9	23	4.000	3.493	11	22	19	3.988	3.493	42.770	9	19	37	24	4.009
8.10	Industrie metallurgiche	7	31	55	7.703	6.747	17	41	47	7.684	6.746	72.205	12	31	82	62	7.734
FRIULI - VENEZIA GIULIA																	
3.10.01	Produzione e prime lavorazioni dei metalli ferrosi . .	1	9	7	1.311	1.134	—	—	7	1.311	1.134	9.505	—	—	—	8	1.320
3.10.02	Seconde lavorazioni del ferro e dell'acciaio.	—	—	2	206	171	—	—	2	206	171	1.485	—	—	—	2	206
3.10.03	Produzione e lavorazione dei metalli non ferrosi	—	—	1	1	—	1	1	—	—	—	—	—	—	—	1	1
8.10	Industrie metallurgiche	1	9	10	1.518	1.305	1	1	9	1.517	1.305	10.990	—	—	—	11	1.527

(a) Di cui 8 unità locali con potenza utilizzabile per complessivi 298 HP.

SEZIONE I -- UNITA' LOCALI, ADDETTI, FORZA MOTTRICE

Segue Tav. 2 — Unità locali amministrative - Unità locali operative con e senza forza motrice

A — Stato e Regioni, per classe e categoria di attività economica

N. classificazione	CLASSE E CATEGORIE DI ATTIVITÀ ECONOMICA	UNITÀ LOCALI AMMINISTR.		UNITÀ LOCALI OPERATIVE											TOTALE UNITÀ LOCALI		
		N	addetti	con e senza forza motrice						con forza motrice					N	addetti	
				totale			artigiane			totale			artigiane				
				N	addetti	operai e man.	N	addetti	N	addetti	operai e man.	potenza utilizzab. HP	N	addetti			potenza utilizzab. HP
TERRITORIO DI TRIESTE																	
3.10.01	Produzione e prime lavorazioni dei metalli ferrosi . . .	—	—	1	1.276	1.038	—	—	1	1.276	1.038	18.096	—	—	—	1	1.276
3.10.02	Seconde lavorazioni del ferro e dell'acciaio.	—	—	—	—	—	—	—	—	—	—	—	—	—	—	—	—
3.10.03	Produzione e lavorazione dei metalli non ferrosi	—	—	—	—	—	—	—	—	—	—	—	—	—	—	—	—
3.10	Industrie metallurgiche	—	—	1	1.276	1.038	—	—	1	1.276	1.038	18.096	—	—	—	1	1.276
LIGURIA																	
3.10.01	Produzione e prime lavorazioni dei metalli ferrosi . . .	10	828	23	13.803	12.051	2	6	22	13.801	12.051	133.820	1	4	10	33	14.631
3.10.02	Seconde lavorazioni del ferro e dell'acciaio.	2	6	15	368	310	4	13	14	362	309	1.116	4	13	105	17	374
3.10.03	Produzione e lavorazione dei metalli non ferrosi	1	38	18	1.614	1.313	5	9	15	1.611	1.313	21.806	3	7	9	19	1.652
3.10	Industrie metallurgiche	13	872	56	15.785	13.674	11	28	51	15.774	13.673	156.742	8	24	124	69	18.657
EMILIA-ROMAGNA																	
3.10.01	Produzione e prime lavorazioni dei metalli ferrosi . . .	1	4	3	445	398	—	—	3	445	398	4.332	—	—	—	4	449
3.10.02	Seconde lavorazioni del ferro e dell'acciaio.	2	14	8	475	418	2	4	8	475	418	1.788	2	4	13	10	489
3.10.03	Produzione e lavorazione dei metalli non ferrosi	1	2	25	323	251	10	24	23	320	251	2.374	9	22	31	26	325
3.10	Industrie metallurgiche	4	20	36	1.243	1.067	12	28	34	1.240	1.067	8.494	11	26	44	40	1.283
TOSCANA																	
3.10.01	Produzione e prime lavorazioni dei metalli ferrosi . . .	2	46	8	6.753	6.124	—	—	6	6.629	6.023	113.300	—	—	—	10	6.799
3.10.02	Seconde lavorazioni del ferro e dell'acciaio.	1	3	3	1.257	1.105	—	—	3	1.257	1.105	26.204	—	—	—	4	1.260
3.10.03	Produzione e lavorazione dei metalli non ferrosi	2	142	22	3.095	2.676	9	16	15	3.082	2.673	35.967	4	6	12	24	3.237
3.10	Industrie metallurgiche	5	191	33	11.105	9.905	9	16	24	10.968	9.801	175.471	4	6	12	38	11.296
UMBRIA																	
3.10.01	Produzione e prime lavorazioni dei metalli ferrosi . . .	2	471	3	7.442	6.688	—	—	2	7.397	6.665	93.241	—	—	—	5	7.913
3.10.02	Seconde lavorazioni del ferro e dell'acciaio.	—	—	1	1	—	1	1	—	—	—	—	—	—	—	1	1
3.10.03	Produzione e lavorazione dei metalli non ferrosi	—	—	2	3	—	2	3	2	3	—	2	2	3	2	2	3
3.10	Industrie metallurgiche	2	471	6	7.446	6.688	3	4	4	7.400	6.665	93.243	2	3	2	8	7.917
MARCHE																	
3.10.01	Produzione e prime lavorazioni dei metalli ferrosi . . .	—	—	1	227	195	—	—	1	227	195	1.539	—	—	—	1	227
3.10.02	Seconde lavorazioni del ferro e dell'acciaio.	—	—	3	56	40	1	2	2	54	39	250	—	—	—	3	56
3.10.03	Produzione e lavorazione dei metalli non ferrosi	—	—	5	18	9	2	5	4	17	9	44	1	4	10	5	18
3.10	Industrie metallurgiche	—	—	9	301	244	3	7	7	298	243	1.833	1	4	10	9	301
LAZIO																	
3.10.01	Produzione e prime lavorazioni dei metalli ferrosi . . .	11	245	5	250	196	—	—	3	244	191	886	—	—	—	16	495
3.10.02	Seconde lavorazioni del ferro e dell'acciaio.	3	23	2	192	167	—	—	2	192	167	699	—	—	—	5	215
3.10.03	Produzione e lavorazione dei metalli non ferrosi	4	13	10	79	42	3	9	9	78	42	223	3	9	10	14	92
3.10	Industrie metallurgiche	18	281	17	521	405	3	9	14	514	400	1.808	3	9	10	35	802

SEZIONE I — UNITA' LOCALI, ADDETTI, FORZA MOTTRICE

Segue Tav. 2 — Unità locali amministrative - Unità locali operative con e senza forza motrice
A — Stato e Regioni, per classe e categoria di attività economica

N. classificazione	CLASSE E CATEGORIE DI ATTIVITÀ ECONOMICA	UNITÀ LOCALI AMMINISTR.		UNITÀ LOCALI OPERATIVE										TOTALE UNITÀ LOCALI				
		N	addetti	con e senza forza motrice				con forza motrice						N	addetti			
				totale		artigiane		totale			artigiane							
				N	addetti	N	ad-detti	N	addetti	potenza utilizzab. HP	N	addetti	potenza utilizzab. HP					
A B R U Z Z I E M O L I S E																		
3.10.01	Produzione e prime lavorazioni dei metalli ferrosi . .	—	—	—	—	—	—	—	—	—	—	—	—	—	—	—	—	—
3.10.02	Seconde lavorazioni del ferro e dell'acciaio.	—	—	—	—	—	—	—	—	—	—	—	—	—	—	—	—	—
3.10.03	Produzione e lavorazione dei metalli non ferrosi	—	—	2	8	5	1	1	1	7	5	3	—	—	—	—	2	8
3.10	Industrie metallurgiche	—	—	2	8	5	1	1	1	7	5	3	—	—	—	2	8	
C A M P A N I A																		
3.10.01	Produzione e prime lavorazioni dei metalli ferrosi . .	1	4	6	6.992	6.120	—	—	6	6.992	6.120	140.580	—	—	—	—	7	6.996
3.10.02	Seconde lavorazioni del ferro e dell'acciaio.	—	—	5	40	18	—	—	3	32	18	197	—	—	—	—	5	40
3.10.03	Produzione e lavorazione dei metalli non ferrosi	1	7	13	141	73	3	9	11	139	73	1.097	3	9	8	14	148	
3.10	Industrie metallurgiche	2	11	24	7.178	6.211	3	9	20	7.168	6.211	141.874	3	9	8	28	7.184	
P U G L I A																		
3.10.01	Produzione e prime lavorazioni dei metalli ferrosi . .	1	16	2	1.150	913	—	—	2	1.150	913	9.703	—	—	—	—	3	1.166
3.10.02	Seconde lavorazioni del ferro e dell'acciaio.	—	—	—	—	—	—	—	—	—	—	—	—	—	—	—	—	—
3.10.03	Produzione e lavorazione dei metalli non ferrosi	—	—	3	14	9	2	5	2	11	8	97	1	2	18	3	14	
3.10	Industrie metallurgiche	1	16	5	1.164	922	2	5	4	1.161	921	9.800	1	2	18	6	1.180	
B A S I L I C A T A																		
3.10.01	Produzione e prime lavorazioni dei metalli ferrosi . .	—	—	—	—	—	—	—	—	—	—	—	—	—	—	—	—	—
3.10.02	Seconde lavorazioni del ferro e dell'acciaio.	—	—	—	—	—	—	—	—	—	—	—	—	—	—	—	—	—
3.10.03	Produzione e lavorazione dei metalli non ferrosi	—	—	—	—	—	—	—	—	—	—	—	—	—	—	—	—	—
3.10	Industrie metallurgiche	—	—	—	—	—	—	—	—	—	—	—	—	—	—	—	—	—
C A L A B R I A																		
3.10.01	Produzione e prime lavorazioni dei metalli ferrosi . .	—	—	—	—	—	—	—	—	—	—	—	—	—	—	—	—	—
3.10.02	Seconde lavorazioni del ferro e dell'acciaio.	—	—	—	—	—	—	—	—	—	—	—	—	—	—	—	—	—
3.10.03	Produzione e lavorazione dei metalli non ferrosi	—	—	2	451	377	—	—	2	451	377	2.722	—	—	—	—	2	451
3.10	Industrie metallurgiche	—	—	2	451	377	—	—	2	451	377	2.722	—	—	—	2	451	
S I C I L I A																		
3.10.01	Produzione e prime lavorazioni dei metalli ferrosi . .	1	13	2	174	154	—	—	2	174	154	1.497	—	—	—	—	3	187
3.10.02	Seconde lavorazioni del ferro e dell'acciaio.	—	—	2	5	1	2	5	1	2	—	10	1	2	10	2	5	
3.10.03	Produzione e lavorazione dei metalli non ferrosi	—	—	5	10	3	5	10	3	5	—	9	3	5	9	5	10	
3.10	Industrie metallurgiche	1	13	9	189	158	7	15	6	181	154	1.516	4	7	19	10	202	
S A R D E G N A																		
3.10.01	Produzione e prime lavorazioni dei metalli ferrosi . .	—	—	1	1	—	—	—	1	1	—	113	—	—	—	—	1	1
3.10.02	Seconde lavorazioni del ferro e dell'acciaio.	—	—	1	39	38	—	—	1	39	38	214	—	—	—	—	1	39
3.10.03	Produzione e lavorazione dei metalli non ferrosi	—	—	4	1.029	925	1	4	4	1.029	925	9.972	1	4	12	4	1.029	
3.10	Industrie metallurgiche	—	—	6	1.069	963	1	4	6	1.069	963	10.299	1	4	12	6	1.069	

SEZIONE I — UNITA' LOCALI, ADDETTI, FORZA MOTRICE

TAV. 3 — Unità locali operative, secondo il numero di addetti

A — Stato e Regioni, per classe e categoria di attività economica

N. classificazione	CLASSE E CATEGORIE DI ATTIVITÀ ECONOMICA	UNITÀ LOCALI CON ADDETTI														UNITÀ LOCALI SENZA ADDETTI	TOTALE UNITÀ LOCALI OPERATIVE			
		fino a 2		da 3 a 5		da 6 a 10		da 11 a 50		da 51 a 100		da 101 a 500		da 501 a 1000			1001 e oltre		N	ad-detti
		N	ad-detti	N	ad-detti	N	ad-detti	N	ad-detti	N	ad-detti	N	ad-detti	N	ad-detti		N	ad-detti		
ITALIA																				
3.10.01	Produzione e prime lavorazioni dei metalli ferrosi . . .	19	26	27	102	18	137	61	1.559	35	2.544	47	10.499	15	10.479	27	64.911	2	251	90.257
3.10.02	Seconde lavorazioni del ferro e dell'acciaio.	37	60	43	175	44	350	101	2.626	17	1.253	34	6.987	4	2.609	5	11.037	2	287	25.097
3.10.03	Produzione e lavorazione dei metalli non ferrosi	84	128	59	217	45	351	77	1.783	19	1.327	33	8.162	8	6.284	5	7.659	5	335	25.911
3.10	Industrie metallurgiche	140	214	129	494	107	838	239	5.968	71	5.124	114	25.648	27	19.872	37	83.607	9	873	141.285
PIEMONTE																				
3.10.01	Produzione e prime lavorazioni dei metalli ferrosi . . .	6	6	5	18	5	38	13	307	4	287	6	1.727	1	541	5	7.891	—	45	10.815
3.10.02	Seconde lavorazioni del ferro e dell'acciaio.	8	12	9	39	5	35	14	289	1	85	4	789	1	555	1	1.043	—	43	2.847
3.10.03	Produzione e lavorazione dei metalli non ferrosi	10	15	10	34	12	91	15	383	7	417	12	2.996	—	—	—	—	—	66	3.936
3.10	Industrie metallurgiche	24	33	24	91	22	164	42	979	12	789	22	5.512	2	1.096	6	8.934	—	154	17.598
VALLE D' AOSTA																				
3.10.01	Produzione e prime lavorazioni dei metalli ferrosi . . .	—	—	—	—	—	—	—	—	1	67	—	—	—	—	1	6.588	—	2	6.655
3.10.02	Seconde lavorazioni del ferro e dell'acciaio.	1	2	—	—	—	—	2	70	—	—	—	—	—	—	1	1.286	—	4	1.358
3.10.03	Produzione e lavorazione dei metalli non ferrosi	—	—	—	—	—	—	1	21	—	—	1	295	—	—	—	—	1	3	316
3.10	Industrie metallurgiche	1	2	—	—	—	—	3	91	1	67	1	295	—	—	2	7.874	1	9	8.329
LOMBARDIA																				
3.10.01	Produzione e prime lavorazioni dei metalli ferrosi . . .	8	12	17	66	8	67	36	935	17	1.139	21	4.686	6	4.830	8	17.151	—	121	28.886
3.10.02	Seconde lavorazioni del ferro e dell'acciaio.	19	31	26	100	32	258	68	1.735	9	618	22	4.902	3	2.054	2	7.666	2	183	17.364
3.10.03	Produzione e lavorazione dei metalli non ferrosi	20	37	24	91	17	130	36	831	11	841	12	2.373	2	1.782	2	2.573	2	126	8.658
3.10	Industrie metallurgiche	47	80	67	257	57	455	140	3.501	37	2.598	55	11.961	11	8.668	12	27.390	4	430	54.908
TRENTINO-ALTO ADIGE																				
3.10.01	Produzione e prime lavorazioni dei metalli ferrosi . . .	—	—	—	—	—	—	1	19	—	—	1	132	—	—	1	1.070	—	3	1.221
3.10.02	Seconde lavorazioni del ferro e dell'acciaio.	—	—	—	—	—	—	1	42	—	—	—	—	—	—	—	—	—	1	42
3.10.03	Produzione e lavorazione dei metalli non ferrosi	1	2	—	—	—	—	1	12	—	—	1	333	1	794	1	1.074	—	5	2.215
3.10	Industrie metallurgiche	1	2	—	—	—	—	3	73	—	—	2	465	1	794	2	2.144	—	9	3.478
VENETO																				
3.10.01	Produzione e prime lavorazioni dei metalli ferrosi . . .	2	3	3	10	2	12	3	59	4	330	2	399	—	—	1	2.043	1	18	2.856
3.10.02	Seconde lavorazioni del ferro e dell'acciaio.	—	—	1	4	—	—	7	220	4	335	2	288	—	—	—	—	—	14	847
3.10.03	Produzione e lavorazione dei metalli non ferrosi	11	16	3	12	3	23	1	40	—	—	1	373	2	1.552	1	1.984	1	23	4.000
3.10	Industrie metallurgiche	13	19	7	26	5	35	11	319	8	665	5	1.060	2	1.552	2	4.027	2	55	7.708
FRIULI-VENEZIA GIULIA																				
3.10.01	Produzione e prime lavorazioni dei metalli ferrosi . . .	—	—	—	—	—	—	1	17	—	—	6	1.294	—	—	—	—	—	7	1.311
3.10.02	Seconde lavorazioni del ferro e dell'acciaio.	—	—	—	—	—	—	—	—	1	98	1	108	—	—	—	—	—	2	206
3.10.03	Produzione e lavorazione dei metalli non ferrosi	1	1	—	—	—	—	—	—	—	—	—	—	—	—	—	—	—	1	1
3.10	Industrie metallurgiche	1	1	—	—	—	—	1	17	1	98	7	1.402	—	—	—	—	—	10	1.518

SEZIONE I — UNITA' LOCALI, ADDETTI, FORZA MOTRICE

Segue Tav. 3 — Unità locali operative, secondo il numero di addetti

A — Stato e Regioni, per classe e categoria di attività economica

N. classificazione	CLASSE E CATEGORIE DI ATTIVITÀ ECONOMICA	UNITÀ LOCALI CON ADDETTI														UNITÀ LOCALI SENZA ADDETTI	TOTALE UNITÀ LOCALI OPERATIVE					
		fino a 2		da 3 a 5		da 6 a 10		da 11 a 50		da 51 a 100		da 101 a 500		da 501 a 1000			1001 e oltre		N	ad-detti		
		N	ad-detti	N	ad-detti	N	ad-detti	N	ad-detti	N	ad-detti	N	ad-detti	N	ad-detti		N	ad-detti				
TERRITORIO DI TRIESTE																						
3.10.01	Produzione e prime lavorazioni dei metalli ferrosi . . .	—	—	—	—	—	—	—	—	—	—	—	—	—	—	—	—	1	1.276	—	1	1276
3.10.02	Seconde lavorazioni del ferro e dell'acciaio.	—	—	—	—	—	—	—	—	—	—	—	—	—	—	—	—	—	—	—	—	—
3.10.03	Produzione e lavorazione dei metalli non ferrosi	—	—	—	—	—	—	—	—	—	—	—	—	—	—	—	—	—	—	—	—	—
3.10	Industrie metallurgiche	—	—	—	—	—	—	—	—	—	—	—	—	—	—	—	—	1	1.276	—	1	1.276
LIGURIA																						
3.10.01	Produzione e prime lavorazioni dei metalli ferrosi . . .	1	2	1	4	1	6	2	53	5	410	4	929	4	2.565	4	9.834	1	23	13.803		
3.10.02	Seconde lavorazioni del ferro e dell'acciaio.	3	5	3	15	3	25	5	127	—	—	1	196	—	—	—	—	—	15	368		
3.10.03	Produzione e lavorazione dei metalli non ferrosi	5	6	3	13	1	9	6	139	—	—	2	750	1	697	—	—	—	18	1.614		
3.10	Industrie metallurgiche	9	13	7	32	5	40	13	319	5	410	7	1.875	5	3.262	4	9.834	1	56	15.785		
EMILIA-ROMAGNA																						
3.10.01	Produzione e prime lavorazioni dei metalli ferrosi . . .	—	—	—	—	2	14	—	—	—	—	1	431	—	—	—	—	—	3	445		
3.10.02	Seconde lavorazioni del ferro e dell'acciaio.	2	4	2	10	1	8	—	—	1	57	2	396	—	—	—	—	—	8	475		
3.10.03	Produzione e lavorazione dei metalli non ferrosi	7	11	7	22	4	34	6	119	—	—	1	137	—	—	—	—	—	25	323		
3.10	Industrie metallurgiche	9	15	9	32	7	56	6	119	1	57	4	964	—	—	—	—	—	36	1.243		
TOSCANA																						
3.10.01	Produzione e prime lavorazioni dei metalli ferrosi . . .	—	—	—	—	—	—	3	100	1	100	1	178	1	888	2	5.487	—	8	6.753		
3.10.02	Seconde lavorazioni del ferro e dell'acciaio.	—	—	—	—	—	—	—	—	1	60	1	155	—	—	1	1.042	—	3	1.257		
3.10.03	Produzione e lavorazione dei metalli non ferrosi	13	18	2	7	1	8	3	76	1	69	—	—	1	889	1	2.028	—	22	3.095		
3.10	Industrie metallurgiche	13	18	2	7	1	8	6	176	3	229	2	333	2	1.777	4	8.557	—	33	11.105		
UMBRIA																						
3.10.01	Produzione e prime lavorazioni dei metalli ferrosi . . .	—	—	—	—	—	—	1	45	—	—	—	—	1	505	1	6.892	—	3	7.442		
3.10.02	Seconde lavorazioni del ferro e dell'acciaio.	1	1	—	—	—	—	—	—	—	—	—	—	—	—	—	—	—	1	1		
3.10.03	Produzione e lavorazione dei metalli non ferrosi	2	3	—	—	—	—	—	—	—	—	—	—	—	—	—	—	—	2	3		
3.10	Industrie metallurgiche	3	4	—	—	—	—	1	45	—	—	—	—	1	505	1	6.892	—	6	7.446		
MARCHE																						
3.10.01	Produzione e prime lavorazioni dei metalli ferrosi . . .	—	—	—	—	—	—	—	—	—	—	1	227	—	—	—	—	—	—	1	227	
3.10.02	Seconde lavorazioni del ferro e dell'acciaio.	1	2	—	—	1	8	1	46	—	—	—	—	—	—	—	—	—	3	56		
3.10.03	Produzione e lavorazione dei metalli non ferrosi	2	2	2	8	1	8	—	—	—	—	—	—	—	—	—	—	—	5	18		
3.10	Industrie metallurgiche	3	4	2	8	2	16	1	46	—	—	1	227	—	—	—	—	—	9	301		
LAZIO																						
3.10.01	Produzione e prime lavorazioni dei metalli ferrosi . . .	1	2	1	4	—	—	1	24	1	85	1	135	—	—	—	—	—	5	250		
3.10.02	Seconde lavorazioni del ferro e dell'acciaio.	—	—	—	—	—	—	1	39	—	—	1	153	—	—	—	—	—	2	192		
3.10.03	Produzione e lavorazione dei metalli non ferrosi	2	3	3	12	2	19	3	45	—	—	—	—	—	—	—	—	—	10	79		
3.10	Industrie metallurgiche	3	5	4	16	2	19	5	108	1	85	2	288	—	—	—	—	—	17	521		

SEZIONE I — UNITA' LOCALI, ADDETTI, FORZA MOTRICE
 Segue Tav. 3 — Unità locali operative, secondo il numero di addetti
 A — Stato e Regioni, per classe e categoria di attività economica

N. classificazione	CLASSE E CATEGORIE DI ATTIVITÀ ECONOMICA	UNITÀ LOCALI CON ADDETTI														UNITÀ LOCALI SENZA ADDETTI	TOTALE UNITÀ LOCALI OPERATIVE						
		fino a 2		da 3 a 5		da 6 a 10		da 11 a 50		da 51 a 100		da 101 a 500		da 501 a 1000			1001 e oltre		N	ad-detti			
		N	ad-detti	N	ad-detti	N	ad-detti	N	ad-detti	N	ad-detti	N	ad-detti	N	ad-detti		N	ad-detti					
ABRUZZI E MOLISE																							
3.10.01	Produzione e prime lavorazioni dei metalli ferrosi . . .	—	—	—	—	—	—	—	—	—	—	—	—	—	—	—	—	—	—	—			
3.10.02	Seconde lavorazioni del ferro e dell'acciaio.	—	—	—	—	—	—	—	—	—	—	—	—	—	—	—	—	—	—	—			
3.10.03	Produzione e lavorazione dei metalli non ferrosi	1	1	—	—	1	7	—	—	—	—	—	—	—	—	—	—	—	—	2	8		
3.10	Industrie metallurgiche	1	1	—	—	1	7	—	—	—	—	—	—	—	—	—	—	—	—	2	8		
CAMPANIA																							
3.10.01	Produzione e prime lavorazioni dei metalli ferrosi . . .	—	—	—	—	—	—	—	—	1	62	2	251	—	—	3	6.679	—	—	6	6.992		
3.10.02	Seconde lavorazioni del ferro e dell'acciaio.	1	1	1	4	2	16	1	19	—	—	—	—	—	—	—	—	—	—	5	40		
3.10.03	Produzione e lavorazione dei metalli non ferrosi	3	3	2	1	2	13	5	117	—	—	—	—	—	—	—	—	—	—	1	13	141	
3.10	Industrie metallurgiche	4	4	3	12	4	29	6	136	1	62	2	251	—	—	3	6.679	—	—	1	24	7.173	
PUGLIA																							
3.10.01	Produzione e prime lavorazioni dei metalli ferrosi . . .	—	—	—	—	—	—	—	—	—	—	—	—	—	2	1.150	—	—	—	—	2	1.150	
3.10.02	Seconde lavorazioni del ferro e dell'acciaio.	—	—	—	—	—	—	—	—	—	—	—	—	—	—	—	—	—	—	—	—	—	
3.10.03	Produzione e lavorazione dei metalli non ferrosi	1	2	1	3	1	9	—	—	—	—	—	—	—	—	—	—	—	—	—	3	14	
3.10	Industrie metallurgiche	1	2	1	3	1	9	—	—	—	—	—	—	—	2	1.150	—	—	—	—	5	1.164	
BASILICATA																							
3.10.01	Produzione e prime lavorazioni dei metalli ferrosi . . .	—	—	—	—	—	—	—	—	—	—	—	—	—	—	—	—	—	—	—	—	—	
3.10.02	Seconde lavorazioni del ferro e dell'acciaio.	—	—	—	—	—	—	—	—	—	—	—	—	—	—	—	—	—	—	—	—	—	
3.10.03	Produzione e lavorazione dei metalli non ferrosi	—	—	—	—	—	—	—	—	—	—	—	—	—	—	—	—	—	—	—	—	—	
3.10	Industrie metallurgiche	—	—	—	—	—	—	—	—	—	—	—	—	—	—	—	—	—	—	—	—	—	
CALABRIA																							
3.10.01	Produzione e prime lavorazioni dei metalli ferrosi . . .	—	—	—	—	—	—	—	—	—	—	—	—	—	—	—	—	—	—	—	—	—	
3.10.02	Seconde lavorazioni del ferro e dell'acciaio.	—	—	—	—	—	—	—	—	—	—	—	—	—	—	—	—	—	—	—	—	—	
3.10.03	Produzione e lavorazione dei metalli non ferrosi	1	1	—	—	—	—	—	—	—	—	1	450	—	—	—	—	—	—	—	—	2	451
3.10	Industrie metallurgiche	1	1	—	—	—	—	—	—	—	—	1	450	—	—	—	—	—	—	—	2	451	
SICILIA																							
3.10.01	Produzione e prime lavorazioni dei metalli ferrosi . . .	—	—	—	—	—	—	—	—	1	64	1	110	—	—	—	—	—	—	—	—	2	174
3.10.02	Seconde lavorazioni del ferro e dell'acciaio.	1	2	1	3	—	—	—	—	—	—	—	—	—	—	—	—	—	—	—	—	2	5
3.10.03	Produzione e lavorazione dei metalli non ferrosi	4	7	1	3	—	—	—	—	—	—	—	—	—	—	—	—	—	—	—	—	5	10
3.10	Industrie metallurgiche	5	9	2	6	—	—	—	—	1	64	1	110	—	—	—	—	—	—	—	9	189	
SARDEGNA																							
3.10.01	Produzione e prime lavorazioni dei metalli ferrosi . . .	1	1	—	—	—	—	—	—	—	—	—	—	—	—	—	—	—	—	—	—	1	1
3.10.02	Seconde lavorazioni del ferro e dell'acciaio.	—	—	—	—	—	—	1	39	—	—	—	—	—	—	—	—	—	—	—	—	1	39
3.10.03	Produzione e lavorazione dei metalli non ferrosi	—	—	1	4	—	—	—	—	—	—	2	455	1	570	—	—	—	—	—	—	4	1.029
3.10	Industrie metallurgiche	1	1	1	4	—	—	1	39	—	—	2	455	1	570	—	—	—	—	—	6	1.069	

SEZIONE I — UNITA' LOCALI, ADDETTI FORZA MOTRICE

TAV. 4 — Unità locali operative, secondo la potenza utilizzabile

A — Stato e Regioni, per classe e categoria di attività economica

N. classificazione	CLASSE E CATEGORIE DI ATTIVITÀ ECONOMICA	UNITÀ LOCALI CON POTENZA UTILIZZABILE (HP)												UNITÀ LOCALI SENZA POTENZA UTILIZZABILE N	TOTALE UNITÀ LOCALI OPERATIVE			
		fino a 5		da 5 a 10		da 10 a 50		da 50 a 100		da 100 a 500		da 500 a 1000			1000 e oltre		N	potenza
		N	potenza	N	potenza	N	potenza	N	potenza	N	potenza	N	potenza		N	potenza		
ITALIA																		
3.10.01	Produzione e prime lavorazioni dei metalli ferrosi . .	15	57	13	104	42	1.059	18	1.304	45	12.601	33	24.278	66	1.274.636	19	251	1.314.039
3.10.02	Seconde lavorazioni del ferro e dell'acciaio.	31	106	14	116	78	2.197	42	3.127	67	16.302	17	11.280	20	184.644	18	287	217.772
3.10.03	Produzione e lavorazione dei metalli non ferrosi	84	207	26	215	63	1.464	30	2.215	36	9.725	11	7.792	40	238.995	45	335	260.613
3.10	Industrie metallurgiche	130	370	53	435	183	4.720	90	6.646	148	28.628	61	43.350	126	1.698.275	82	873	1.792.424
PIEMONTE																		
3.10.01	Produzione e prime lavorazioni dei metalli ferrosi . .	5	17	2	18	9	237	7	479	6	989	3	2.059	10	104.132	3	45	107.931
3.10.02	Seconde lavorazioni del ferro e dell'acciaio.	8	29	2	15	16	433	6	415	4	1.163	1	608	4	12.516	2	43	15.179
3.10.03	Produzione e lavorazione dei metalli non ferrosi	12	34	4	33	12	272	9	675	8	2.434	6	4.571	7	19.038	8	66	27.057
3.10	Industrie metallurgiche	25	80	8	66	37	942	22	1.569	18	4.586	10	7.238	21	135.686	13	154	150.167
VALLE D'AOSTA																		
3.10.01	Produzione e prime lavorazioni dei metalli ferrosi . .	—	—	—	—	—	—	—	—	—	—	—	—	2	234.409	—	2	234.409
3.10.02	Seconde lavorazioni del ferro e dell'acciaio.	—	—	—	—	—	—	—	—	2	664	1	514	1	17.573	—	4	18.751
3.10.03	Produzione e lavorazione dei metalli non ferrosi	—	—	—	—	—	—	—	—	1	181	—	—	2	4.290	—	3	4.471
3.10	Industrie metallurgiche	—	—	—	—	—	—	—	—	3	845	1	514	5	256.272	—	9	257.681
LOMBARDIA																		
3.10.01	Produzione e prime lavorazioni dei metalli ferrosi . .	10	40	7	54	25	635	8	565	26	7.814	16	12.227	23	385.584	6	121	406.919
3.10.02	Seconde lavorazioni del ferro e dell'acciaio.	18	63	7	55	50	1.409	31	2.355	44	10.213	10	6.684	13	127.053	10	183	147.832
3.10.03	Produzione e lavorazione dei metalli non ferrosi	29	68	10	85	30	736	12	855	15	4.063	5	3.221	14	66.745	11	126	75.773
3.10	Industrie metallurgiche	57	171	24	194	105	2.780	51	3.775	85	22.090	31	22.132	50	579.382	27	430	630.524
TRENTINO-ALTO ADIGE																		
3.10.01	Produzione e prime lavorazioni dei metalli ferrosi . .	—	—	—	—	1	20	—	—	—	—	1	534	1	11.772	—	3	12.326
3.10.02	Seconde lavorazioni del ferro e dell'acciaio.	—	—	—	—	—	—	—	—	1	454	—	—	—	—	—	1	454
3.10.03	Produzione e lavorazione dei metalli non ferrosi	—	—	—	—	—	—	1	55	—	—	—	—	3	36.171	1	5	36.226
3.10	Industrie metallurgiche	—	—	—	—	1	20	1	55	1	454	1	534	4	47.943	1	9	49.006
VENETO																		
3.10.01	Produzione e prime lavorazioni dei metalli ferrosi . .	—	—	3	22	3	59	1	83	1	499	3	2.390	3	22.789	4	18	25.842
3.10.02	Seconde lavorazioni del ferro e dell'acciaio.	1	3	2	18	2	75	2	132	6	1.458	—	—	1	1.907	—	14	3.593
3.10.03	Produzione e lavorazione dei metalli non ferrosi	9	24	4	32	1	50	—	—	1	456	—	—	4	42.208	4	23	42.770
3.10	Industrie metallurgiche	10	27	9	72	6	184	3	215	8	2.413	3	2.390	8	66.904	8	55	72.205
FRIULI-VENEZIA GIULIA																		
3.10.01	Produzione e prime lavorazioni dei metalli ferrosi . .	—	—	—	—	—	—	—	—	4	1.044	1	646	2	7.815	—	7	9.505
3.10.02	Seconde lavorazioni del ferro e dell'acciaio.	—	—	—	—	—	—	—	—	—	—	2	1.485	—	—	—	2	1.485
3.10.03	Produzione e lavorazione dei metalli non ferrosi	—	—	—	—	—	—	—	—	—	—	—	—	—	—	1	1	—
3.10	Industrie metallurgiche	—	—	—	—	—	—	—	—	4	1.044	3	2.131	2	7.815	1	10	10.990

SEZIONE I — UNITA' LOCALI, ADDETTI, FORZA MOTRICE

Segue Tav. 4 — Unità locali operative, secondo la potenza utilizzabile

A — Stato e Regioni, per classe e categoria di attività economica

N. classificazione	CLASSE E CATEGORIE DI ATTIVITÀ ECONOMICA	UNITÀ LOCALI CON POTENZA UTILIZZABILE (HP)												UNITÀ LOCALI SENZA POTENZA UTILIZZABILE N	TOTALE UNITÀ LOCALI OPERATIVE			
		fino a 5		da 5 a 10		da 10 a 50		da 50 a 100		da 100 a 500		da 500 a 1000			1000 e oltre		N	potenza
		N	potenza	N	potenza	N	potenza	N	potenza	N	potenza	N	potenza		N	potenza		
TERRITORIO DI TRIESTE																		
3.10.01	Produzione e prime lavorazioni dei metalli ferrosi . .	—	—	—	—	—	—	—	—	—	—	—	—	1	18.096	—	1	18.096
3.10.02	Seconde lavorazioni del ferro e dell'acciaio.	—	—	—	—	—	—	—	—	—	—	—	—	—	—	—	—	—
3.10.03	Produzione e lavorazione dei metalli non ferrosi	—	—	—	—	—	—	—	—	—	—	—	—	—	—	—	—	—
3.10	Industrie metallurgiche	—	—	—	—	—	—	—	—	—	—	—	—	1	18.096	—	1	18.096
LIGURIA																		
3.10.01	Produzione e prime lavorazioni dei metalli ferrosi . .	—	—	1	10	1	24	—	—	4	1.050	6	4.382	10	128.354	1	23	133.820
3.10.02	Seconde lavorazioni del ferro e dell'acciaio.	2	7	—	—	7	181	2	157	3	771	—	—	—	—	1	15	1.116
3.10.03	Produzione e lavorazione dei metalli non ferrosi	4	9	1	7	2	75	1	60	4	1.047	—	—	3	20.608	3	18	21.806
3.10	Industrie metallurgiche	6	16	2	17	10	280	3	217	11	2.868	6	4.382	13	148.962	5	56	156.742
EMILIA - ROMAGNA																		
3.10.01	Produzione e prime lavorazioni dei metalli ferrosi . .	—	—	—	—	1	44	1	91	—	—	—	—	1	4.197	—	3	4.332
3.10.02	Seconde lavorazioni del ferro e dell'acciaio.	1	3	2	18	1	24	1	68	1	195	2	1.480	—	—	—	8	1.788
3.10.03	Produzione e lavorazione dei metalli non ferrosi	12	39	2	17	6	124	2	150	—	—	—	—	1	2.044	2	25	2.374
3.10	Industrie metallurgiche	13	42	4	35	8	192	4	309	1	195	2	1.480	2	6.241	2	36	8.494
TOSCANA																		
3.10.01	Produzione e prime lavorazioni dei metalli ferrosi . .	—	—	—	—	—	—	1	86	1	475	—	—	4	112.739	2	8	113.300
3.10.02	Seconde lavorazioni del ferro e dell'acciaio.	—	—	—	—	—	—	—	—	2	609	—	—	1	25.595	—	3	26.204
3.10.03	Produzione e lavorazione dei metalli non ferrosi	6	14	1	8	3	49	—	—	3	686	—	—	2	35.210	7	22	35.967
3.10	Industrie metallurgiche	6	14	1	8	3	49	1	86	6	1.770	—	—	7	178.544	9	33	178.471
UMBRIA																		
3.10.01	Produzione e prime lavorazioni dei metalli ferrosi . .	—	—	—	—	—	—	—	—	—	—	—	—	2	93.241	1	3	93.241
3.10.02	Seconde lavorazioni del ferro e dell'acciaio.	—	—	—	—	—	—	—	—	—	—	—	—	—	—	1	1	—
3.10.03	Produzione e lavorazione dei metalli non ferrosi	2	2	—	—	—	—	—	—	—	—	—	—	—	—	—	2	2
3.10	Industrie metallurgiche	2	2	—	—	—	—	—	—	—	—	—	—	2	93.241	2	6	93.243
MARCHE																		
3.10.01	Produzione e prime lavorazioni dei metalli ferrosi . .	—	—	—	—	—	—	—	—	—	—	—	—	1	1.539	—	1	1.539
3.10.02	Seconde lavorazioni del ferro e dell'acciaio.	—	—	—	—	1	42	—	—	1	208	—	—	—	—	1	3	250
3.10.03	Produzione e lavorazione dei metalli non ferrosi	1	1	1	10	2	33	—	—	—	—	—	—	—	—	1	5	44
3.10	Industrie metallurgiche	1	1	1	10	3	75	—	—	1	208	—	—	1	1.539	2	9	1.833
LAZIO																		
3.10.01	Produzione e prime lavorazioni dei metalli ferrosi . .	—	—	—	—	2	40	—	—	—	—	1	846	—	—	2	5	886
3.10.02	Seconde lavorazioni del ferro e dell'acciaio.	—	—	—	—	—	—	—	—	1	190	1	509	—	—	—	2	699
3.10.03	Produzione e lavorazione dei metalli non ferrosi	2	2	2	16	3	41	2	164	—	—	—	—	—	—	1	10	223
3.10	Industrie metallurgiche	2	2	2	16	5	81	2	164	1	190	2	1.355	—	—	3	17	1.808

SEZIONE I — UNITA' LOCALI, ADDETTI, FORZA MOTRICE

Segue Tav. 4 — Unità locali operative, secondo la potenza utilizzabile

A — Stato e Regioni, per classe e categoria di attività economica

N. classificazione	CLASSE E CATEGORIE DI ATTIVITÀ ECONOMICA	UNITÀ LOCALI CON POTENZA UTILIZZABILE (HP)														UNITÀ LOCALI SENZA POTENZA UTILIZZABILE N	TOTALE UNITÀ LOCALI OPERATIVE	
		fino a 5		da 5 a 10		da 10 a 50		da 50 a 100		da 100 a 500		da 500 a 1000		1000 e oltre			N	potenza
		N	potenza	N	potenza	N	potenza	N	potenza	N	potenza	N	potenza	N	potenza			
ABRUZZI E MOLISE																		
3.10.01	Produzione e prime lavorazioni dei metalli ferrosi . .	—	—	—	—	—	—	—	—	—	—	—	—	—	—	—	—	—
3.10.02	Seconde lavorazioni del ferro e dell'acciaio.	—	—	—	—	—	—	—	—	—	—	—	—	—	—	—	—	—
3.10.03	Produzione e lavorazione dei metalli non ferrosi	1	3	—	—	—	—	—	—	—	—	—	—	—	—	—	1	2
3.10	Industrie metallurgiche	1	3	—	—	—	—	—	—	—	—	—	—	—	—	—	1	2
CAMPANIA																		
3.10.01	Produzione e prime lavorazioni dei metalli ferrosi . .	—	—	—	—	—	—	—	—	1	326	2	1.194	3	139.060	—	6	140.580
3.10.02	Seconde lavorazioni del ferro e dell'acciaio.	1	1	—	—	1	33	—	—	1	163	—	—	—	—	2	5	197
3.10.03	Produzione e lavorazione dei metalli non ferrosi	2	1	1	7	2	54	2	177	4	858	—	—	—	—	2	13	1.097
3.10	Industrie metallurgiche	3	2	1	7	3	87	2	177	6	1.347	2	1.194	3	139.060	4	24	141.874
PUGLIA																		
3.10.01	Produzione e prime lavorazioni dei metalli ferrosi . .	—	—	—	—	—	—	—	—	—	—	—	—	2	9.703	—	2	9.703
3.10.02	Seconde lavorazioni del ferro e dell'acciaio.	—	—	—	—	—	—	—	—	—	—	—	—	—	—	—	—	—
3.10.03	Produzione e lavorazione dei metalli non ferrosi	—	—	—	—	1	18	1	79	—	—	—	—	—	—	—	1	3
3.10	Industrie metallurgiche	—	—	—	—	1	18	1	79	—	—	—	—	2	9.703	1	5	9.800
BASILICATA																		
3.10.01	Produzione e prime lavorazioni dei metalli ferrosi . .	—	—	—	—	—	—	—	—	—	—	—	—	—	—	—	—	—
3.10.02	Seconde lavorazioni del ferro e dell'acciaio.	—	—	—	—	—	—	—	—	—	—	—	—	—	—	—	—	—
3.10.03	Produzione e lavorazione dei metalli non ferrosi	—	—	—	—	—	—	—	—	—	—	—	—	—	—	—	—	—
3.10	Industrie metallurgiche	—	—	—	—	—	—	—	—	—	—	—	—	—	—	—	—	—
CALABRIA																		
3.10.01	Produzione e prime lavorazioni dei metalli ferrosi . .	—	—	—	—	—	—	—	—	—	—	—	—	—	—	—	—	—
3.10.02	Seconde lavorazioni del ferro e dell'acciaio.	—	—	—	—	—	—	—	—	—	—	—	—	—	—	—	—	—
3.10.03	Produzione e lavorazione dei metalli non ferrosi	1	1	—	—	—	—	—	—	—	—	—	—	1	2.721	—	2	2.722
3.10	Industrie metallurgiche	1	1	—	—	—	—	—	—	—	—	—	—	1	2.721	—	2	2.722
SICILIA																		
3.10.01	Produzione e prime lavorazioni dei metalli ferrosi . .	—	—	—	—	—	—	—	—	1	291	—	—	1	1.206	—	2	1.497
3.10.02	Seconde lavorazioni del ferro e dell'acciaio.	—	—	1	10	—	—	—	—	—	—	—	—	—	—	1	2	10
3.10.03	Produzione e lavorazione dei metalli non ferrosi	3	9	—	—	—	—	—	—	—	—	—	—	—	—	2	5	9
3.10	Industrie metallurgiche	3	9	1	10	—	—	—	—	1	291	—	—	1	1.206	3	9	1.516
SARDEGNA																		
3.10.01	Produzione e prime lavorazioni dei metalli ferrosi . .	—	—	—	—	—	—	—	—	1	113	—	—	—	—	—	1	113
3.10.02	Seconde lavorazioni del ferro e dell'acciaio.	—	—	—	—	—	—	—	—	1	214	—	—	—	—	—	1	214
3.10.03	Produzione e lavorazione dei metalli non ferrosi	—	—	—	—	1	12	—	—	—	—	—	—	3	9.960	—	4	9.972
3.10	Industrie metallurgiche	—	—	—	—	1	12	—	—	2	327	—	—	3	9.960	—	6	10.299

SEZIONE I — UNITA' LOCALI,
TAV. 5 — Unità locali operative, secondo
Stato e Regioni, per classe

N. d'ordine	NUMERO DI ADDETTI	UNITÀ LOCALI CON												
		fino a 5			da 5 a 10			da 10 a 50			da 50 a 100			
		N	addetti	potenza	N	addetti	potenza	N	addetti	potenza	N	addetti	potenza	
I T A														
1	zero addetti.	1	—	5	—	—	—	1	—	15	1	—	67	
2	da 1 a 2 addetti	60	91	156	16	25	132	16	27	225	1	1	52	
3	» 3 » 5 »	46	160	124	19	75	158	37	160	802	5	19	343	
4	» 6 » 10 »	15	113	54	8	59	65	57	444	1.621	14	119	1.056	
5	» 11 » 50 »	7	106	28	10	156	80	69	1.376	1.998	62	1.541	4.603	
6	» 51 » 100 »	—	—	—	—	—	—	2	164	41	7	442	525	
7	» 101 » 500 »	1	106	3	—	—	—	1	151	18	—	—	—	
8	» 501 » 1000 »	—	—	—	—	—	—	—	—	—	—	—	—	
9	» 1001 e oltre »	—	—	—	—	—	—	—	—	—	—	—	—	
	TOTALE. . .	130	578	370	53	215	435	183	2.322	4.720	90	2.122	6.646	
P I E														
1	zero addetti.	—	—	—	—	—	—	—	—	—	—	—	—	
2	da 1 a 2 addetti	13	18	37	1	1	7	2	3	24	1	1	52	
3	» 3 » 5 »	8	30	29	1	4	10	10	41	212	2	6	118	
4	» 6 » 10 »	2	12	6	4	33	33	12	90	287	2	14	117	
5	» 11 » 50 »	2	40	8	2	27	16	13	276	419	14	261	1.051	
6	» 51 » 100 »	—	—	—	—	—	—	—	—	—	3	178	231	
7	» 101 » 500 »	—	—	—	—	—	—	—	—	—	—	—	—	
8	» 501 » 1000 »	—	—	—	—	—	—	—	—	—	—	—	—	
9	» 1001 e oltre »	—	—	—	—	—	—	—	—	—	—	—	—	
	TOTALE. . .	25	100	80	8	65	66	37	410	942	22	460	1.569	
V A L L E														
1	zero addetti.	—	—	—	—	—	—	—	—	—	—	—	—	
2	da 1 a 2 addetti	—	—	—	—	—	—	—	—	—	—	—	—	
3	» 3 » 5 »	—	—	—	—	—	—	—	—	—	—	—	—	
4	» 6 » 10 »	—	—	—	—	—	—	—	—	—	—	—	—	
5	» 11 » 50 »	—	—	—	—	—	—	—	—	—	—	—	—	
6	» 51 » 100 »	—	—	—	—	—	—	—	—	—	—	—	—	
7	» 101 » 500 »	—	—	—	—	—	—	—	—	—	—	—	—	
8	» 501 » 1000 »	—	—	—	—	—	—	—	—	—	—	—	—	
9	» 1001 e oltre »	—	—	—	—	—	—	—	—	—	—	—	—	
	TOTALE. . .	—	—	—	—	—	—	—	—	—	—	—	—	
L O M														
1	zero addetti.	—	—	—	—	—	—	—	—	—	1	—	67	
2	da 1 a 2 addetti	19	32	62	8	12	65	10	18	140	—	—	—	
3	» 3 » 5 »	24	79	56	11	42	88	18	81	460	2	8	150	
4	» 6 » 10 »	9	68	31	1	6	10	34	266	943	7	63	561	
5	» 11 » 50 »	4	54	19	4	57	31	41	787	1.192	38	1.047	2.770	
6	» 51 » 100 »	—	—	—	—	—	—	1	79	27	3	192	227	
7	» 101 » 500 »	1	106	3	—	—	—	1	151	18	—	—	—	
8	» 501 » 1000 »	—	—	—	—	—	—	—	—	—	—	—	—	
9	» 1001 e oltre »	—	—	—	—	—	—	—	—	—	—	—	—	
	TOTALE. . .	57	339	171	24	117	194	105	1.382	2.780	51	1.310	3.775	

ADDETTI FORZA MOTRICE

il numero di addetti e la potenza utilizzabile
di attività economica

POTENZA UTILIZZABILE (HP)												UNITÀ LOCALI SENZA POTENZA UTILIZZABILE		TOTALE UNITÀ LOCALI OPERATIVE		N. d'ordine
da 100 a 500			da 500 a 1000			1000 e oltre			Totale			N	addetti	N	addetti	
N	addetti	potenza	N	addetti	potenza	N	addetti	potenza	N	addetti	potenza					

L I A

1	—	320	—	—	—	4	—	8.567	8	—	8.974	1	—	9	—	1
1	1	113	1	2	514	—	—	—	95	147	1.192	45	67	140	214	2
3	13	482	—	—	—	—	—	—	110	427	1.909	19	67	129	494	3
5	41	1.071	—	—	—	1	10	1.562	100	786	5.429	7	52	107	838	4
80	2.366	18.824	3	103	2.035	1	46	2.040	232	5.694	29.608	7	274	239	5.968	5
39	2.732	11.145	15	1.154	10.133	6	437	10.655	69	4.929	32.499	2	195	71	5.124	6
19	2.749	6.673	41	7.474	29.685	51	14.959	137.048	113	25.439	173.427	1	209	114	25.648	7
—	—	—	1	575	983	26	18.797	198.802	27	19.372	199.785	—	—	27	19.372	8
—	—	—	—	—	—	37	83.607	1.339.601	37	83.607	1.339.601	—	—	37	83.607	9
148	7.902	38.628	61	9.308	43.350	126	117.856	1.698.275	791	140.401	1.792.424	82	684	673	141.285	

M O N T E

—	—	—	—	—	—	—	—	—	—	—	—	—	—	—	—	1
—	—	—	—	—	—	—	—	—	17	23	120	7	10	24	33	2
—	—	—	—	—	—	—	—	—	21	81	369	3	10	24	91	3
1	9	156	—	—	—	—	—	—	21	158	599	1	6	22	164	4
7	237	1.797	2	81	1.155	1	46	2.040	41	968	6.486	1	11	42	979	5
6	403	1.534	2	123	1.169	1	85	1.504	12	789	4.438	—	—	12	789	6
4	512	1.099	6	1.380	4.914	11	3.411	28.726	21	5.303	34.739	1	209	22	5.512	7
—	—	—	—	—	—	2	1.096	8.258	2	1.096	8.258	—	—	2	1.096	8
—	—	—	—	—	—	6	8.934	95.158	6	8.934	95.158	—	—	6	8.934	9
18	1.161	4.586	10	1.594	7.238	21	13.572	135.686	141	17.352	150.167	13	246	154	17.598	

D ' A O S T A

—	—	—	—	—	—	1	—	1.453	1	—	1.453	—	—	1	—	1
—	—	—	1	2	514	—	—	—	1	2	514	—	—	1	2	2
—	—	—	—	—	—	—	—	—	—	—	—	—	—	—	—	3
—	—	—	—	—	—	—	—	—	—	—	—	—	—	—	—	4
3	91	845	—	—	—	—	—	—	3	91	845	—	—	3	91	5
—	—	—	—	—	—	1	67	1.235	1	67	1.235	—	—	1	67	6
—	—	—	—	—	—	1	295	2.837	1	295	2.837	—	—	1	295	7
—	—	—	—	—	—	—	—	—	—	—	—	—	—	—	—	8
—	—	—	—	—	—	2	7.874	250.747	2	7.874	250.747	—	—	2	7.874	9
8	91	845	1	2	514	5	8.236	256.272	9	8.229	257.631	—	—	9	8.229	

B A R D I A

1	—	320	—	—	—	2	—	5.916	4	—	6.303	—	—	4	—	1
—	—	—	—	—	—	—	—	—	37	62	267	10	18	47	80	2
3	13	482	—	—	—	—	—	—	58	223	1.236	9	34	67	257	3
2	16	328	—	—	—	1	10	1.562	54	429	3.435	3	26	57	455	4
48	1.340	11.029	1	22	880	—	—	—	136	3.307	15.921	4	194	140	3.501	5
23	1.564	6.894	7	528	5.226	2	140	2.818	36	2.503	15.192	1	95	37	2.598	6
8	1.217	3.037	23	3.977	16.026	22	6.510	53.241	55	11.961	72.325	—	—	55	11.961	7
—	—	—	—	—	—	11	8.666	88.423	11	8.666	88.423	—	—	11	8.666	8
—	—	—	—	—	—	12	27.390	427.422	12	27.390	427.422	—	—	12	27.390	9
85	4.150	22.090	31	4.527	22.132	50	42.716	579.382	403	54.541	630.524	27	367	430	54.908	

ADDETTI, FORZA MOTRICE

il numero di addetti e la potenza utilizzabile
di attività economica

POTENZA UTILIZZABILE (HP)												UNITÀ LOCALI SENZA POTENZA UTILIZZABILE		TOTALE UNITÀ LOCALI OPERATIVE		N. d'ordine
da 100 a 500			da 500 a 1000			1000 e oltre			Totale			N	addetti	N	addetti	
N	addetti	potenza	N	addetti	potenza	N	addetti	potenza	N	addetti	potenza					

ALTO ADIGE

—	—	—	—	—	—	—	—	—	—	—	—	—	—	—	—	—	1
—	—	—	—	—	—	—	—	—	—	—	—	1	2	—	—	—	2
—	—	—	—	—	—	—	—	—	—	—	—	—	—	—	—	—	3
—	—	—	—	—	—	—	—	—	—	—	—	—	—	—	—	—	4
1	42	454	—	—	—	—	—	—	3	73	529	—	—	3	73	—	5
—	—	—	—	—	—	—	—	—	—	—	—	—	—	—	—	—	6
—	—	—	1	132	534	1	333	4.118	2	465	4.652	—	—	2	465	—	7
—	—	—	—	—	—	1	794	26.666	1	794	26.666	—	—	1	794	—	8
—	—	—	—	—	—	2	2.144	17.159	2	2.144	17.159	—	—	2	2.144	—	9
1	42	454	1	132	534	4	3.271	47.943	8	3.478	49.006	1	2	9	3.478	—	9

NETO

—	—	—	—	—	—	—	—	—	1	—	5	1	—	2	—	—	1
—	—	—	—	—	—	—	—	—	9	13	32	4	6	13	19	—	2
—	—	—	—	—	—	—	—	—	5	20	33	2	6	7	26	—	3
—	—	—	—	—	—	—	—	—	4	28	99	1	7	5	35	—	4
3	130	872	—	—	—	—	—	—	11	319	1.134	—	—	11	319	—	5
4	358	1.152	2	157	1.439	1	78	1.163	8	665	3.821	—	—	8	665	—	6
1	128	389	1	135	951	3	797	8.458	5	1.060	9.798	—	—	5	1.060	—	7
—	—	—	—	—	—	2	1.552	21.212	2	1.552	21.212	—	—	2	1.552	—	8
—	—	—	—	—	—	2	4.027	36.071	2	4.027	36.071	—	—	2	4.027	—	9
8	616	2.413	3	292	2.390	8	6.454	66.904	47	7.684	72.205	8	19	55	7.703	—	9

NEZIA GIULIA

—	—	—	—	—	—	—	—	—	—	—	—	—	—	—	—	—	1
—	—	—	—	—	—	—	—	—	—	—	—	1	1	1	1	—	2
—	—	—	—	—	—	—	—	—	—	—	—	—	—	—	—	—	3
—	—	—	—	—	—	—	—	—	—	—	—	—	—	—	—	—	4
1	17	107	—	—	—	—	—	—	1	17	107	—	—	1	17	—	5
—	—	—	1	98	544	—	—	—	1	98	544	—	—	1	98	—	6
3	393	937	2	266	1.587	2	743	7.815	7	1.402	10.339	—	—	7	1.402	—	7
—	—	—	—	—	—	—	—	—	—	—	—	—	—	—	—	—	8
—	—	—	—	—	—	—	—	—	—	—	—	—	—	—	—	—	9
4	410	1.044	3	364	2.131	2	743	7.815	9	1.517	10.990	1	1	10	1.518	—	9

DI TRIESTE

—	—	—	—	—	—	—	—	—	—	—	—	—	—	—	—	—	1
—	—	—	—	—	—	—	—	—	—	—	—	—	—	—	—	—	2
—	—	—	—	—	—	—	—	—	—	—	—	—	—	—	—	—	3
—	—	—	—	—	—	—	—	—	—	—	—	—	—	—	—	—	4
—	—	—	—	—	—	—	—	—	—	—	—	—	—	—	—	—	5
—	—	—	—	—	—	—	—	—	—	—	—	—	—	—	—	—	6
—	—	—	—	—	—	—	—	—	—	—	—	—	—	—	—	—	7
—	—	—	—	—	—	—	—	—	—	—	—	—	—	—	—	—	8
—	—	—	—	—	—	1	1.276	18.096	1	1.276	18.096	—	—	1	1.276	—	9
—	—	—	—	—	—	1	1.276	18.096	1	1.276	18.096	—	—	1	1.276	—	9

ADDETTI, FORZA MOTRICE

il numero di addetti e la potenza utilizzabile
di attività economica

POTENZA UTILIZZABILE (HP)												UNITÀ LOCALI SENZA POTENZA UTILIZZABILE		TOTALE UNITÀ LOCALI OPERATIVE		N. d'ordine
da 100 a 500			da 500 a 1000			1000 e oltre			Totale			N	addetti	N	addetti	
N	addetti	potenza	N	addetti	potenza	N	addetti	potenza	N	addetti	potenza					

R I A

—	—	—	—	—	—	1	—	1.198	1	—	1.198	—	—	1	—	1
—	—	—	—	—	—	—	—	—	5	8	22	4	5	9	13	2
—	—	—	—	—	—	—	—	—	7	32	124	—	—	7	32	3
—	—	—	—	—	—	—	—	—	4	34	149	1	6	5	40	4
8	223	1.850	—	—	—	—	—	—	13	319	2.085	—	—	13	319	5
1	95	261	3	248	1.755	1	67	3.935	5	410	5.951	—	—	5	410	6
2	344	757	2	649	1.644	3	882	13.615	7	1.875	16.016	—	—	7	1.875	7
—	—	—	1	575	983	4	2.687	18.765	5	3.262	19.748	—	—	5	3.262	8
—	—	—	—	—	—	4	9.834	111.449	4	9.834	111.449	—	—	4	9.834	9
11	662	2.888	6	1.472	4.882	13	13.470	148.962	51	15.774	156.742	5	11	56	15.785	

R O M A G N A

—	—	—	—	—	—	—	—	—	—	—	—	—	—	—	—	1
—	—	—	—	—	—	—	—	—	7	12	32	2	3	9	15	2
—	—	—	—	—	—	—	—	—	9	32	77	—	—	9	32	3
—	—	—	—	—	—	—	—	—	7	56	276	—	—	7	56	4
—	—	—	—	—	—	—	—	—	6	119	193	—	—	6	119	5
1	57	195	—	—	—	—	—	—	1	57	195	—	—	1	57	6
—	—	—	2	396	1.480	2	568	6.241	4	964	7.721	—	—	4	964	7
—	—	—	—	—	—	—	—	—	—	—	—	—	—	—	—	8
—	—	—	—	—	—	—	—	—	—	—	—	—	—	—	—	9
1	57	195	2	396	1.480	2	568	6.241	34	1.240	8.494	2	3	36	1.243	

S C A N A

—	—	—	—	—	—	—	—	—	—	—	—	—	—	—	—	1
—	—	—	—	—	—	—	—	—	7	9	49	6	9	13	18	2
—	—	—	—	—	—	—	—	—	1	3	1	1	4	2	7	3
—	—	—	—	—	—	—	—	—	1	8	4	—	—	1	8	4
3	98	824	—	—	—	—	—	—	5	152	927	1	24	6	176	5
2	129	492	—	—	—	—	—	—	2	129	492	1	100	3	229	6
1	155	454	—	—	—	1	178	1.295	2	333	1.749	—	—	2	333	7
—	—	—	—	—	—	2	1.777	19.123	2	1.777	19.123	—	—	2	1.777	8
—	—	—	—	—	—	4	8.557	153.126	4	8.557	153.126	—	—	4	8.557	9
6	382	1.770	—	—	—	7	10.512	173.544	24	10.968	175.471	9	137	33	11.105	

B R I A

—	—	—	—	—	—	—	—	—	—	—	—	—	—	—	—	1
—	—	—	—	—	—	—	—	—	2	3	2	1	1	3	4	2
—	—	—	—	—	—	—	—	—	—	—	—	—	—	—	—	3
—	—	—	—	—	—	—	—	—	—	—	—	—	—	—	—	4
—	—	—	—	—	—	—	—	—	—	—	—	1	45	1	45	5
—	—	—	—	—	—	—	—	—	—	—	—	—	—	—	—	6
—	—	—	—	—	—	—	—	—	—	—	—	—	—	—	—	7
—	—	—	—	—	—	1	505	1.928	1	505	1.928	—	—	1	505	8
—	—	—	—	—	—	1	6.892	91.313	1	6.892	91.313	—	—	1	6.892	9
—	—	—	—	—	—	2	7.397	93.241	4	7.400	93.243	2	46	6	7.446	

SEZIONE I — UNITA' LOCALI,
Segue Tav. 5 — Unità locali operative, secondo
Stato e Regioni, per classe

N. d'ordine	NUMERO DI ADDETTI	UNITÀ LOCALI CON											
		fino a 5			da 5 a 10			da 10 a 50			da 50 a 100		
		N	addetti	potenza	N	addetti	potenza	N	addetti	potenza	N	addetti	potenza
M A R													
1	zero addetti.	—	—	—	—	—	—	—	—	—	—	—	—
2	da 1 a 2 addetti	1	1	1	—	—	—	—	—	—	—	—	—
3	» 3 » 5 »	—	—	—	1	4	10	1	4	15	—	—	—
4	» 6 » 10 »	—	—	—	—	—	—	2	16	60	—	—	—
5	» 11 » 50 »	—	—	—	—	—	—	—	—	—	—	—	—
6	» 51 » 100 »	—	—	—	—	—	—	—	—	—	—	—	—
7	» 101 » 500 »	—	—	—	—	—	—	—	—	—	—	—	—
8	» 501 » 1000 »	—	—	—	—	—	—	—	—	—	—	—	—
9	» 1001 e oltre »	—	—	—	—	—	—	—	—	—	—	—	—
	TOTALE. . .	1	1	1	1	4	10	3	20	75	—	—	—
L A													
1	zero addetti.	—	—	—	—	—	—	—	—	—	—	—	—
2	da 1 a 2 addetti	1	2	1	—	—	—	—	—	—	—	—	—
3	» 3 » 5 »	1	3	1	1	4	8	1	5	15	—	—	—
4	» 6 » 10 »	—	—	—	—	—	—	1	9	15	1	10	84
5	» 11 » 50 »	—	—	—	1	21	8	2	35	37	1	13	80
6	» 51 » 100 »	—	—	—	—	—	—	1	85	14	—	—	—
7	» 101 » 500 »	—	—	—	—	—	—	—	—	—	—	—	—
8	» 501 » 1000 »	—	—	—	—	—	—	—	—	—	—	—	—
9	» 1001 e oltre »	—	—	—	—	—	—	—	—	—	—	—	—
	TOTALE. . .	2	5	2	2	25	16	5	134	81	2	23	164
A B R U Z Z I													
1	zero addetti.	—	—	—	—	—	—	—	—	—	—	—	—
2	da 1 a 2 addetti	—	—	—	—	—	—	—	—	—	—	—	—
3	» 3 » 5 »	—	—	—	—	—	—	—	—	—	—	—	—
4	» 6 » 10 »	1	7	3	—	—	—	—	—	—	—	—	—
5	» 11 » 50 »	—	—	—	—	—	—	—	—	—	—	—	—
6	» 51 » 100 »	—	—	—	—	—	—	—	—	—	—	—	—
7	» 101 » 500 »	—	—	—	—	—	—	—	—	—	—	—	—
8	» 501 » 1000 »	—	—	—	—	—	—	—	—	—	—	—	—
9	» 1001 e oltre »	—	—	—	—	—	—	—	—	—	—	—	—
	TOTALE. . .	1	7	3	—	—	—	—	—	—	—	—	—
C A M													
1	zero addetti.	—	—	—	—	—	—	1	—	15	—	—	—
2	da 1 a 2 addetti	1	1	1	—	—	—	—	—	—	—	—	—
3	» 3 » 5 »	2	9	1	1	3	7	—	—	—	—	—	—
4	» 6 » 10 »	—	—	—	—	—	—	1	6	39	—	—	—
5	» 11 » 50 »	—	—	—	—	—	—	1	19	33	2	53	177
6	» 51 » 100 »	—	—	—	—	—	—	—	—	—	—	—	—
7	» 101 » 500 »	—	—	—	—	—	—	—	—	—	—	—	—
8	» 501 » 1000 »	—	—	—	—	—	—	—	—	—	—	—	—
9	» 1001 e oltre »	—	—	—	—	—	—	—	—	—	—	—	—
	TOTALE. . .	3	10	2	1	3	7	3	25	87	2	53	177

ADDETTI, FORZA MOTRICE

il numero di addetti e la potenza utilizzabile
di attività economica

POTENZA UTILIZZABILE (HP)												UNITÀ LOCALI SENZA POTENZA UTILIZZABILE		TOTALE UNITÀ LOCALI OPERATIVE		N. d'ordine
da 100 a 500			da 500 a 1000			1000 e oltre			Totale			N	addetti	N	addetti	
N	addetti	potenza	N	addetti	potenza	N	addetti	potenza	N	addetti	potenza					

C H E

—	—	—	—	—	—	—	—	—	—	—	—	—	—	—	—	1
—	—	—	—	—	—	—	—	—	1	1	1	2	3	3	4	2
—	—	—	—	—	—	—	—	—	2	8	25	—	—	2	8	3
—	—	—	—	—	—	—	—	—	2	16	60	—	—	2	16	4
1	46	208	—	—	—	—	—	—	1	46	208	—	—	1	46	5
—	—	—	—	—	—	—	—	—	—	—	—	—	—	—	—	6
—	—	—	—	—	—	1	227	1.539	1	227	1.539	—	—	1	227	7
—	—	—	—	—	—	—	—	—	—	—	—	—	—	—	—	8
—	—	—	—	—	—	—	—	—	—	—	—	—	—	—	—	9
1	46	208	—	—	—	1	227	1.539	7	298	1.833	2	3	9	301	

Z I O

—	—	—	—	—	—	—	—	—	—	—	—	—	—	—	—	1
—	—	—	—	—	—	—	—	—	1	2	1	2	3	3	5	2
—	—	—	—	—	—	—	—	—	3	12	24	1	4	4	16	3
—	—	—	—	—	—	—	—	—	2	19	99	—	—	2	19	4
1	39	190	—	—	—	—	—	—	5	108	315	—	—	5	108	5
—	—	—	—	—	—	—	—	—	1	85	14	—	—	1	85	6
—	—	—	2	288	1.355	—	—	—	2	288	1.355	—	—	2	288	7
—	—	—	—	—	—	—	—	—	—	—	—	—	—	—	—	8
—	—	—	—	—	—	—	—	—	—	—	—	—	—	—	—	9
1	39	190	2	288	1.355	—	—	—	14	514	1.808	3	7	17	521	

E M O L I S E

—	—	—	—	—	—	—	—	—	—	—	—	—	—	—	—	1
—	—	—	—	—	—	—	—	—	—	—	—	1	1	1	1	2
—	—	—	—	—	—	—	—	—	—	—	—	—	—	—	—	3
—	—	—	—	—	—	—	—	—	1	7	3	—	—	1	7	4
—	—	—	—	—	—	—	—	—	—	—	—	—	—	—	—	5
—	—	—	—	—	—	—	—	—	—	—	—	—	—	—	—	6
—	—	—	—	—	—	—	—	—	—	—	—	—	—	—	—	7
—	—	—	—	—	—	—	—	—	—	—	—	—	—	—	—	8
—	—	—	—	—	—	—	—	—	—	—	—	—	—	—	—	9
—	—	—	—	—	—	—	—	—	1	7	3	1	1	2	8	

P A N I A

—	—	—	—	—	—	—	—	—	1	—	15	—	—	1	—	1
—	—	—	—	—	—	—	—	—	1	1	1	3	3	4	4	2
—	—	—	—	—	—	—	—	—	3	12	8	—	—	3	12	3
2	16	587	—	—	—	—	—	—	3	22	626	1	7	4	29	4
3	64	434	—	—	—	—	—	—	6	136	644	—	—	6	136	5
1	62	326	—	—	—	—	—	—	1	62	326	—	—	1	62	6
—	—	—	2	251	1.194	—	—	—	2	251	1.194	—	—	2	251	7
—	—	—	—	—	—	—	—	—	—	—	—	—	—	—	—	8
—	—	—	—	—	—	3	6.679	139.060	3	6.679	139.060	—	—	3	6.679	9
6	142	1.347	2	251	1.194	3	6.679	139.060	20	7.163	141.874	4	10	24	7.173	

SEZIONE I — UNITA' LOCALI,
Segue Tav. 5 — Unità locali operative, secondo
Stato e Regioni, per classe

N. d'ordine	NUMERO DI ADDETTI	UNITA' LOCALI CON												
		fino a 5			da 5 a 10			da 10 a 50			da 50 a 100			
		N	addetti	potenza	N	addetti	potenza	N	addetti	potenza	N	addetti	potenza	
														P U
1	zero addetti.	—	—	—	—	—	—	—	—	—	—	—	—	—
2	da 1 a 2 addetti	—	—	—	—	—	—	1	2	18	—	—	—	—
3	» 3 » 5 »	—	—	—	—	—	—	—	—	—	—	—	—	—
4	» 6 » 10 »	—	—	—	—	—	—	—	—	—	1	9	79	—
5	» 11 » 50 »	—	—	—	—	—	—	—	—	—	—	—	—	—
6	» 51 » 100 »	—	—	—	—	—	—	—	—	—	—	—	—	—
7	» 101 » 500 »	—	—	—	—	—	—	—	—	—	—	—	—	—
8	» 501 » 1000 »	—	—	—	—	—	—	—	—	—	—	—	—	—
9	» 1001 e oltre »	—	—	—	—	—	—	—	—	—	—	—	—	—
	TOTALE.	—	—	—	—	—	—	1	2	18	1	9	79	—
														B A S I
1	zero addetti.	—	—	—	—	—	—	—	—	—	—	—	—	—
2	da 1 a 2 addetti	—	—	—	—	—	—	—	—	—	—	—	—	—
3	» 3 » 5 »	—	—	—	—	—	—	—	—	—	—	—	—	—
4	» 6 » 10 »	—	—	—	—	—	—	—	—	—	—	—	—	—
5	» 11 » 50 »	—	—	—	—	—	—	—	—	—	—	—	—	—
6	» 51 » 100 »	—	—	—	—	—	—	—	—	—	—	—	—	—
7	» 101 » 500 »	—	—	—	—	—	—	—	—	—	—	—	—	—
8	» 501 » 1000 »	—	—	—	—	—	—	—	—	—	—	—	—	—
9	» 1001 e oltre »	—	—	—	—	—	—	—	—	—	—	—	—	—
	TOTALE.	—	—	—	—	—	—	—	—	—	—	—	—	—
														C A L A
1	zero addetti.	—	—	—	—	—	—	—	—	—	—	—	—	—
2	da 1 a 2 addetti	1	1	1	—	—	—	—	—	—	—	—	—	—
3	» 3 » 5 »	—	—	—	—	—	—	—	—	—	—	—	—	—
4	» 6 » 10 »	—	—	—	—	—	—	—	—	—	—	—	—	—
5	» 11 » 50 »	—	—	—	—	—	—	—	—	—	—	—	—	—
6	» 51 » 100 »	—	—	—	—	—	—	—	—	—	—	—	—	—
7	» 101 » 500 »	—	—	—	—	—	—	—	—	—	—	—	—	—
8	» 501 » 1000 »	—	—	—	—	—	—	—	—	—	—	—	—	—
9	» 1001 e oltre »	—	—	—	—	—	—	—	—	—	—	—	—	—
	TOTALE.	1	1	1	—	—	—	—	—	—	—	—	—	—
														S I C I
1	zero addetti.	—	—	—	—	—	—	—	—	—	—	—	—	—
2	da 1 a 2 addetti	3	5	9	1	2	10	—	—	—	—	—	—	—
3	» 3 » 5 »	—	—	—	—	—	—	—	—	—	—	—	—	—
4	» 6 » 10 »	—	—	—	—	—	—	—	—	—	—	—	—	—
5	» 11 » 50 »	—	—	—	—	—	—	—	—	—	—	—	—	—
6	» 51 » 100 »	—	—	—	—	—	—	—	—	—	—	—	—	—
7	» 101 » 500 »	—	—	—	—	—	—	—	—	—	—	—	—	—
8	» 501 » 1000 »	—	—	—	—	—	—	—	—	—	—	—	—	—
9	» 1001 e oltre »	—	—	—	—	—	—	—	—	—	—	—	—	—
	TOTALE.	3	5	9	1	2	10	—	—	—	—	—	—	—
														S A R
1	zero addetti.	—	—	—	—	—	—	—	—	—	—	—	—	—
2	da 1 a 2 addetti	—	—	—	—	—	—	—	—	—	—	—	—	—
3	» 3 » 5 »	—	—	—	—	—	—	1	4	12	—	—	—	—
4	» 6 » 10 »	—	—	—	—	—	—	—	—	—	—	—	—	—
5	» 11 » 50 »	—	—	—	—	—	—	—	—	—	—	—	—	—
6	» 51 » 100 »	—	—	—	—	—	—	—	—	—	—	—	—	—
7	» 101 » 500 »	—	—	—	—	—	—	—	—	—	—	—	—	—
8	» 501 » 1000 »	—	—	—	—	—	—	—	—	—	—	—	—	—
9	» 1001 e oltre »	—	—	—	—	—	—	—	—	—	—	—	—	—
	TOTALE.	—	—	—	—	—	—	1	4	12	—	—	—	—

SEZIONE I — UNITA' LOCALI,
TAV. 6 — Addetti, secondo la
A — Stato e regioni, per classe

N. classificazione	CLASSE E CATEGORIE DI ATTIVITÀ ECONOMICA	IMPRENDITORI, GERENTI, COOPERATORI E COADIUVANTI						DIRIGENTI E IMPIEGATI									
		imprenditori, gerenti		cooperatori		coadiuvanti		dirigenti		impiegati						di categorie speciali	
		MF	M	MF	M	MF	M	MF	M	I categoria		II categoria		altri		MF	M
										MF	M	MF	M	MF	M		
ITA																	
3.10.01	Produzione e prime lavorazioni dei metalli ferrosi	257	252	—	—	82	73	504	502	1.478	1.460	4.303	3.895	3.799	2.432	2.441	2.428
3.10.02	Seconde lavorazioni del ferro e dell'acciaio	300	290	—	—	112	88	151	151	415	396	1.011	862	1.033	658	592	585
3.10.03	Produzione e lavorazione dei metalli non ferrosi	354	347	—	—	80	64	190	185	501	473	1.129	935	1.194	745	483	481
3.10	Industrie metallurgiche . . .	911	889	—	—	274	225	845	838	2.394	2.329	6.443	5.692	6.026	4.835	3.516	3.494
PIE																	
3.10.01	Produzione e prime lavorazioni dei metalli ferrosi	53	50	—	—	19	17	72	71	180	176	536	421	357	173	193	191
3.10.02	Seconde lavorazioni del ferro e dell'acciaio	47	43	—	—	12	9	22	22	56	53	115	89	77	45	15	15
3.10.03	Produzione e lavorazione dei metalli non ferrosi	70	69	—	—	13	12	39	38	92	78	191	146	176	73	20	20
3.10	Industrie metallurgiche . . .	170	162	—	—	44	38	138	131	328	307	842	656	610	291	228	228
VALLI																	
3.10.01	Produzione e prime lavorazioni dei metalli ferrosi	—	—	—	—	—	—	19	19	119	119	289	278	221	158	262	260
3.10.02	Seconde lavorazioni del ferro e dell'acciaio	1	1	—	—	—	—	5	5	17	17	59	58	58	41	13	13
3.10.03	Produzione e lavorazione dei metalli non ferrosi	—	—	—	—	—	—	1	1	8	8	14	13	14	3	1	1
3.10	Industrie metallurgiche . . .	1	1	—	—	—	—	25	25	144	144	362	349	293	202	276	274
LOM																	
3.10.01	Produzione e prime lavorazioni dei metalli ferrosi	140	138	—	—	45	39	192	191	481	471	1.252	1.091	1.591	1.019	573	571
3.10.02	Seconde lavorazioni del ferro e dell'acciaio	192	187	—	—	73	57	105	105	309	296	753	640	778	482	518	512
3.10.03	Produzione e lavorazione dei metalli non ferrosi	153	150	—	—	38	30	93	90	186	173	418	315	432	268	137	136
3.10	Industrie metallurgiche . . .	485	475	—	—	156	126	390	386	976	940	2.423	2.046	2.801	1.769	1.228	1.219
TRENTINO -																	
3.10.01	Produzione e prime lavorazioni dei metalli ferrosi	2	2	—	—	1	1	9	9	20	20	55	53	67	42	39	38
3.10.02	Seconde lavorazioni del ferro e dell'acciaio	—	—	—	—	—	—	—	—	1	1	1	1	—	—	—	—
3.10.03	Produzione e lavorazione dei metalli non ferrosi	4	4	—	—	1	1	7	7	26	26	80	80	88	68	91	91
3.10	Industrie metallurgiche . . .	6	6	—	—	2	2	16	16	47	47	136	134	155	110	130	129
VE																	
3.10.01	Produzione e prime lavorazioni dei metalli ferrosi	19	19	—	—	6	6	13	13	22	20	87	83	97	74	42	42
3.10.02	Seconde lavorazioni del ferro e dell'acciaio	20	19	—	—	8	7	4	4	6	5	19	14	12	9	15	15
3.10.03	Produzione e lavorazione dei metalli non ferrosi	15	15	—	—	4	3	13	13	53	53	144	134	178	138	121	121
3.10	Industrie metallurgiche . . .	54	53	—	—	18	16	30	30	81	78	250	231	287	221	178	178
FRIULI - VE																	
3.10.01	Produzione e prime lavorazioni dei metalli ferrosi	11	11	—	—	3	2	9	9	19	19	36	33	28	23	53	51
3.10.02	Seconde lavorazioni del ferro e dell'acciaio	3	3	—	—	—	—	2	2	1	1	—	—	1	—	—	—
3.10.03	Produzione e lavorazione dei metalli non ferrosi	1	1	—	—	—	—	—	—	—	—	—	—	—	—	—	—
3.10	Industrie metallurgiche . . .	15	15	—	—	3	2	11	11	20	20	36	33	29	23	53	51

ADDETTI FORZA MOTRICE

posizione nella professione e il sesso
e categoria di attività economica

OPERAI E MANOVALI								SORVEGLIANTI, CUSTODI, AD- DETTI AI SER- VIZI INTERNI		APPRENDISTI		TOTALE ADDETTI						N classifi- cazione		
operai				operai comuni e manovali specializzati		manovali comuni						MF	M	MF	M	in età				
specializzati		qualificati														inferiore a 18 anni			da 18 a meno di 20 anni	
MF	M	MF	M	MF	M	MF	M	MF	M	MF	M	MF	M	MF	M					
L I A																				
11.592	11.584	23.463	23.022	36.510	35.378	4.665	4.306	2.795	2.432	1.039	1.019	92.928	88.783	1.192	1.102	1.465	1.332	3.10.01		
1.800	1.780	6.912	6.510	10.420	9.003	1.678	1.429	680	554	563	443	25.667	22.749	707	572	824	637	3.10.02		
1.817	1.790	5.886	5.640	11.389	9.995	2.312	1.901	730	591	411	322	26.476	23.489	418	324	529	381	3.10.03		
15.209	15.154	36.261	35.182	58.319	54.376	8.655	7.636	4.205	3.577	2.013	1.784	145.071	138.021	2.317	1.998	2.818	2.350	3.10		
M O N T E																				
1.136	1.136	2.313	2.250	4.940	4.782	665	622	168	161	198	196	10.830	10.256	207	193	204	195	3.10.01		
218	218	644	600	1.366	1.050	167	155	57	56	66	56	2.862	2.411	92	73	91	76	3.10.02		
350	341	970	880	1.416	1.058	406	319	81	44	163	88	3.987	3.166	84	66	85	57	3.10.03		
1.704	1.696	3.927	3.730	7.722	6.890	1.238	1.096	306	261	427	340	17.679	15.833	383	332	380	328	3.10		
D ' A O S T A																				
822	822	2.052	2.050	2.314	2.311	241	239	300	227	16	16	6.655	6.499	10	10	50	50	3.10.01		
165	165	365	365	548	501	69	64	38	32	20	20	1.358	1.282	22	21	26	23	3.10.02		
14	14	38	38	156	102	61	5	5	5	4	4	316	194	—	—	29	9	3.10.03		
1.001	1.001	2.455	2.453	3.018	2.914	371	308	343	264	40	40	8.329	7.975	32	31	105	82	3.10		
B A R D I A																				
3.677	3.671	6.710	6.508	12.448	11.905	1.602	1.433	803	660	384	370	29.898	28.067	483	413	632	533	3.10.01		
1.209	1.200	5.095	4.823	6.962	6.192	975	878	510	400	380	298	17.859	16.070	457	369	557	432	3.10.02		
519	509	2.324	2.235	3.701	3.122	642	474	169	152	149	136	8.961	7.790	252	203	287	207	3.10.03		
5.405	5.380	14.129	13.566	23.111	21.219	3.219	2.785	1.482	1.212	913	804	56.718	51.927	1.192	985	1.476	1.172	3.10		
A L T O A D I G E																				
58	58	412	404	367	335	103	78	38	27	50	50	1.221	1.117	35	30	37	28	3.10.01		
2	2	8	8	22	21	8	4	—	—	—	—	42	37	14	14	4	3	3.10.02		
188	188	358	367	1.065	1.041	224	214	79	56	4	3	2.215	2.136	10	7	27	27	3.10.03		
248	248	778	769	1.454	1.397	365	306	117	83	54	53	3.478	3.290	59	51	68	58	3.10		
N E T O																				
178	178	799	793	1.338	1.330	132	131	64	61	67	67	2.864	2.817	57	57	66	81	3.10.01		
62	61	158	154	358	243	172	158	15	10	12	8	861	707	37	26	37	26	3.10.02		
211	211	691	688	2.246	2.241	224	224	81	60	28	28	4.009	3.929	7	5	13	10	3.10.03		
451	450	1.648	1.635	3.942	3.814	528	513	160	131	107	103	7.734	7.453	101	88	116	117	3.10		
N E Z I A G I U L I A																				
174	172	391	366	375	369	141	140	41	39	39	35	1.320	1.259	50	49	65	65	3.10.01		
28	28	41	41	68	68	34	32	5	5	23	23	206	203	33	33	19	17	3.10.02		
—	—	—	—	—	—	—	—	—	—	—	—	1	1	—	—	—	—	3.10.03		
202	200	432	397	443	437	175	172	46	44	62	58	1.527	1.463	83	82	84	82	3.10		

SEZIONE I — UNITA' LOCALI,
 Segue Tav. 6 — Addetti, secondo la
 A — Stato e Regioni, per classe

N. classificazione	CLASSE E CATEGORIE DI ATTIVITÀ ECONOMICA	IMPREDITORI, GERENTI, COOPERATORI E COADIUVANTI						DIRIGENTI E IMPIEGATI									
		imprenditori, gerenti		cooperatori		coadiuvanti		dirigenti		impiegati						di categorie speciali	
		MF	M	MF	M	MF	M	MF	M	I categoria		II categoria		altri		MF	M
										MF	M	MF	M	MF	M		
TERRITORIO																	
3.10.01	Produzione e prime lavorazioni dei metalli ferrosi	—	—	—	—	—	—	7	7	28	28	45	41	50	33	29	29
3.10.02	Seconde lavorazioni del ferro e dell'acciaio	—	—	—	—	—	—	—	—	—	—	—	—	—	—	—	—
3.10.03	Produzione e lavorazione dei metalli non ferrosi	—	—	—	—	—	—	—	—	—	—	—	—	—	—	—	—
3.10	Industrie metallurgiche . . .	—	—	—	—	—	—	7	7	28	28	45	41	50	33	29	29
LIGU																	
3.10.01	Produzione e prime lavorazioni dei metalli ferrosi	17	17	—	—	3	3	91	91	283	281	980	937	527	329	392	391
3.10.02	Seconde lavorazioni del ferro e dell'acciaio	16	16	—	—	13	9	—	—	—	—	7	6	6	5	—	—
3.10.03	Produzione e lavorazione dei metalli non ferrosi	13	13	—	—	5	5	9	9	53	53	108	96	77	54	4	4
3.10	Industrie metallurgiche . . .	46	46	—	—	21	17	100	100	336	334	1.095	1.039	610	388	396	395
EMILIA -																	
3.10.01	Produzione e prime lavorazioni dei metalli ferrosi	3	3	—	—	1	1	4	4	8	8	14	14	5	5	5	5
3.10.02	Seconde lavorazioni del ferro e dell'acciaio	8	8	—	—	1	1	4	4	2	2	15	14	17	7	9	8
3.10.03	Produzione e lavorazione dei metalli non ferrosi	33	33	—	—	2	2	1	1	4	3	7	6	10	3	11	10
3.10	Industrie metallurgiche . . .	44	44	—	—	4	4	9	9	14	13	36	34	32	15	25	23
T O																	
3.10.01	Produzione e prime lavorazioni dei metalli ferrosi	2	2	—	—	—	—	24	24	54	54	166	156	151	108	230	230
3.10.02	Seconde lavorazioni del ferro e dell'acciaio	1	1	—	—	—	—	4	4	16	14	31	30	62	53	22	22
3.10.03	Produzione e lavorazione dei metalli non ferrosi	21	21	—	—	—	—	18	18	57	57	113	96	150	73	69	69
3.10	Industrie metallurgiche . . .	24	24	—	—	—	—	46	46	127	125	310	282	363	234	321	321
U M																	
3.10.01	Produzione e prime lavorazioni dei metalli ferrosi	1	1	—	—	—	—	19	19	141	141	528	501	337	200	349	346
3.10.02	Seconde lavorazioni del ferro e dell'acciaio	1	1	—	—	—	—	—	—	—	—	—	—	—	—	—	—
3.10.03	Produzione e lavorazione dei metalli non ferrosi	2	2	—	—	1	1	—	—	—	—	—	—	—	—	—	—
3.10	Industrie metallurgiche . . .	4	4	—	—	1	1	19	19	141	141	528	501	337	200	349	346
M A R																	
3.10.01	Produzione e prime lavorazioni dei metalli ferrosi	—	—	—	—	—	—	1	1	2	2	9	8	10	9	3	3
3.10.02	Seconde lavorazioni del ferro e dell'acciaio	2	2	—	—	1	1	1	1	—	—	2	2	3	3	—	—
3.10.03	Produzione e lavorazione dei metalli non ferrosi	6	6	—	—	1	1	—	—	—	—	1	1	—	—	—	—
3.10	Industrie metallurgiche . . .	8	8	—	—	2	2	2	2	2	2	12	11	13	12	3	3
L A																	
3.10.01	Produzione e prime lavorazioni dei metalli ferrosi	4	4	—	—	1	1	13	13	48	48	67	49	82	31	10	10
3.10.02	Seconde lavorazioni del ferro e dell'acciaio	2	2	—	—	—	—	3	3	4	4	7	6	15	11	—	—
3.10.03	Produzione e lavorazione dei metalli non ferrosi	12	12	—	—	4	3	3	2	3	3	8	3	8	5	—	—
3.10	Industrie metallurgiche . . .	18	18	—	—	5	4	19	18	55	55	82	58	105	47	10	10

ADDETTI, FORZA MOTRICE

posizione nella professione e il sesso
e categoria di attività economica

OPERAI E MANOVALI								SORVEGLIANTI, CUSTODI, AD- DETTI AI SER- VIZI INTERNI		APPRENDISTI		TOTALE ADDETTI								N. classifi- cazione
operai		operai comuni e manovali specializzati		manovali comuni		MF	M					in età								
specializzati	qualificati											inferiore a 18 anni		da 18 a meno di 20 anni						
MF	M	MF	M	MF	M	MF	M	MF	M	MF	M	MF	M	MF	M					
DI TRIESTE																				
134	134	340	340	470	461	65	58	101	101	7	7	1.276	1.239	1	1	11	11	3.10.01		
—	—	—	—	—	—	—	—	—	—	—	—	—	—	—	—	—	—	3.10.02		
—	—	—	—	—	—	—	—	—	—	—	—	—	—	—	—	—	—	3.10.03		
134	134	340	340	470	461	65	58	101	101	7	7	1.276	1.239	1	1	11	11	3.10		
RIA																				
2.119	2.119	3.836	3.753	5.501	5.410	221	203	625	537	36	36	14.631	14.107	60	60	147	140	3.10.01		
59	59	130	130	87	80	34	19	4	4	18	18	374	346	13	13	9	8	3.10.02		
322	315	453	422	445	441	89	75	71	62	3	3	1.652	1.552	9	9	20	17	3.10.03		
2.500	2.493	4.419	4.305	6.033	5.931	344	297	700	603	57	57	16.657	16.005	82	82	176	165	3.10		
ROMAGNA																				
42	42	75	74	193	193	83	83	13	9	3	3	449	444	3	3	2	2	3.10.01		
16	6	174	92	149	89	70	23	6	6	18	6	489	266	7	6	19	2	3.10.02		
25	24	61	53	112	109	42	35	1	1	16	16	325	296	9	9	12	11	3.10.03		
83	72	310	219	454	391	195	141	20	16	37	25	1.263	1.006	19	18	33	15	3.10		
SCANA																				
977	977	1.870	1.858	2.555	2.551	495	414	270	244	5	5	6.799	6.623	131	131	95	93	3.10.01		
29	29	255	255	727	680	72	56	35	35	6	2	1.260	1.181	22	10	43	35	3.10.02		
60	60	603	602	1.824	1.458	150	84	163	145	9	9	3.237	2.692	32	11	16	7	3.10.03		
1.066	1.066	2.728	2.715	5.106	4.689	717	554	468	424	20	16	11.296	10.496	185	152	154	135	3.10		
BRIA																				
1.208	1.208	2.717	2.683	2.326	2.168	258	251	15	12	14	14	7.913	7.544	1	1	27	27	3.10.01		
—	—	—	—	—	—	—	—	—	—	—	—	1	1	—	—	—	—	3.10.02		
—	—	—	—	—	—	—	—	—	—	—	—	3	3	—	—	—	—	3.10.03		
1.208	1.208	2.717	2.683	2.326	2.168	258	251	15	12	14	14	7.917	7.548	1	1	27	27	3.10		
CHE																				
39	39	57	57	33	33	63	63	10	7	—	—	227	222	—	—	—	—	3.10.01		
2	2	10	10	26	20	2	2	1	1	6	2	56	46	5	2	—	—	3.10.02		
—	—	2	2	4	3	3	1	—	—	1	1	18	15	1	1	—	—	3.10.03		
41	41	69	69	63	56	68	66	11	8	7	3	301	283	6	3	—	—	3.10		
ZIO																				
36	36	64	63	90	90	48	45	15	15	17	17	495	422	3	3	10	10	3.10.01		
5	5	28	28	92	44	42	5	8	4	9	5	215	117	2	2	7	3	3.10.02		
2	2	28	25	4	4	8	8	1	1	11	11	92	79	2	2	7	5	3.10.03		
43	43	120	116	186	138	98	58	24	20	37	33	802	618	7	7	24	18	3.10		

SEZIONE I — UNITA' LOCALI,
 Segue Tav. 6 — Addetti, secondo la
 A — Stato e Regioni, per classe

N. classificazione	CLASSE E CATEGORIE DI ATTIVITÀ ECONOMICA	IMPREDITORI, GERENTI, COOPERATORI E COADIUVANTI						DIRIGENTI E IMPIEGATI								di categorie speciali	
		impreditori, gerenti		cooperatori		coadiuvanti		dirigenti		impiegati							
		MF	M	MF	M	MF	M	MF	M	I categoria		II categoria		altri		MF	M
										MF	M	MF	M	MF	M		
ABRUZZI																	
3.10.01	Produzione e prime lavorazioni dei metalli ferrosi	—	—	—	—	—	—	—	—	—	—	—	—	—	—	—	—
3.10.02	Seconde lavorazioni del ferro e dell'acciaio	—	—	—	—	—	—	—	—	—	—	—	—	—	—	—	—
3.10.03	Produzione e lavorazione dei metalli non ferrosi	1	1	—	—	—	—	—	—	—	—	—	—	—	—	—	—
3.10	Industrie metallurgiche . . .	1	1	—	—	—	—	—	—	—	—	—	—	—	—	—	—
CAM																	
3.10.01	Produzione e prime lavorazioni dei metalli ferrosi	2	2	—	—	—	—	28	28	59	59	213	205	252	209	229	229
3.10.02	Seconde lavorazioni del ferro e dell'acciaio	4	4	—	—	3	3	—	—	3	3	2	2	4	2	—	—
3.10.03	Produzione e lavorazione dei metalli non ferrosi	12	10	—	—	8	3	3	3	5	5	8	8	6	5	—	—
3.10	Industrie metallurgiche . . .	18	16	—	—	11	6	31	31	67	67	223	215	262	216	229	229
PU																	
3.10.01	Produzione e prime lavorazioni dei metalli ferrosi	3	3	—	—	3	3	—	—	10	10	21	21	19	15	32	32
3.10.02	Seconde lavorazioni del ferro e dell'acciaio	—	—	—	—	—	—	—	—	—	—	—	—	—	—	—	—
3.10.03	Produzione e lavorazione dei metalli non ferrosi	3	3	—	—	1	1	—	—	—	—	—	—	1	1	—	—
3.10	Industrie metallurgiche . . .	6	6	—	—	4	4	—	—	10	10	21	21	20	16	32	32
BASI																	
3.10.01	Produzione e prime lavorazioni dei metalli ferrosi	—	—	—	—	—	—	—	—	—	—	—	—	—	—	—	—
3.10.02	Seconde lavorazioni del ferro e dell'acciaio	—	—	—	—	—	—	—	—	—	—	—	—	—	—	—	—
3.10.03	Produzione e lavorazione dei metalli non ferrosi	—	—	—	—	—	—	—	—	—	—	—	—	—	—	—	—
3.10	Industrie metallurgiche . . .	—	—	—	—	—	—	—	—	—	—	—	—	—	—	—	—
CALEA																	
3.10.01	Produzione e prime lavorazioni dei metalli ferrosi	—	—	—	—	—	—	—	—	—	—	—	—	—	—	—	—
3.10.02	Seconde lavorazioni del ferro e dell'acciaio	—	—	—	—	—	—	—	—	—	—	—	—	—	—	—	—
3.10.03	Produzione e lavorazione dei metalli non ferrosi	1	1	—	—	—	—	3	3	4	4	20	20	16	16	5	5
3.10	Industrie metallurgiche . . .	1	1	—	—	—	—	3	3	4	4	20	20	16	16	5	5
SICI																	
3.10.01	Produzione e prime lavorazioni dei metalli ferrosi	—	—	—	—	—	—	3	3	4	4	5	4	5	4	—	—
3.10.02	Seconde lavorazioni del ferro e dell'acciaio	3	3	—	—	1	1	—	—	—	—	—	—	—	—	—	—
3.10.03	Produzione e lavorazione dei metalli non ferrosi	6	5	—	—	1	1	—	—	—	—	—	—	—	—	—	—
3.10	Industrie metallurgiche . . .	9	8	—	—	2	2	3	3	4	4	5	4	5	4	—	—
SAR																	
3.10.01	Produzione e prime lavorazioni dei metalli ferrosi	—	—	—	—	—	—	—	—	—	—	—	—	—	—	—	—
3.10.02	Seconde lavorazioni del ferro e dell'acciaio	—	—	—	—	—	—	1	1	—	—	—	—	—	—	—	—
3.10.03	Produzione e lavorazione dei metalli non ferrosi	1	1	—	—	1	1	—	—	10	10	17	17	38	38	24	24
3.10	Industrie metallurgiche . . .	1	1	—	—	1	1	1	1	10	10	17	17	38	38	24	24

ADDETTI, FORZA MOTRICE

posizione nella professione e il sesso
e categoria di attività economica

OPERAI E MANOVALI								SORVEGLIANTI, CUSTODI, AD- DETTI AI SER- VIZI INTERNI		APPRENDISTI		TOTALE ADDETTI								N. classifi- cazione
operai				manovali comuni								MF	M	in età						
specializzati		qualificati		operai comuni e manovali specializzati		manovali comuni								inferiore a 18 anni		da 18 a meno di 20 anni				
MF	M	MF	M	MF	M	MF	M	MF	M	MF	M	MF	M	MF	M					
E MOLISE																				
—	—	—	—	—	—	—	—	—	—	—	—	—	—	—	—	—	3.10.01			
—	—	—	—	—	—	—	—	—	—	—	—	—	—	—	—	—	3.10.02			
—	—	2	2	—	—	3	3	—	—	2	2	8	8	—	—	2	2	3.10.03		
—	—	2	2	—	—	2	2	—	—	2	2	8	8	—	—	2	2	3.10		
PANIA																				
918	918	1.496	1.492	3.132	3.012	346	345	308	308	13	13	6.996	6.820	19	19	28	26	3.10.01		
4	4	3	3	3	3	8	8	1	1	5	5	40	38	1	1	8	8	3.10.02		
12	12	21	21	7	7	33	32	16	15	17	17	148	138	1	—	2	—	3.10.03		
934	934	1.520	1.516	3.149	3.022	387	385	325	324	35	35	7.184	6.996	21	20	38	34	3.10		
GLIA																				
55	55	254	254	420	420	152	151	19	19	178	178	1.166	1.161	128	128	67	67	3.10.01		
—	—	—	—	—	—	—	—	—	—	—	—	—	—	—	—	—	—	—	3.10.02	
2	2	1	1	6	6	—	—	—	—	—	—	14	14	—	—	—	—	—	3.10.03	
57	57	255	255	426	426	152	151	19	19	178	178	1.180	1.175	128	128	67	67	3.10		
LICATA																				
—	—	—	—	—	—	—	—	—	—	—	—	—	—	—	—	—	—	—	3.10.01	
—	—	—	—	—	—	—	—	—	—	—	—	—	—	—	—	—	—	—	3.10.02	
—	—	—	—	—	—	—	—	—	—	—	—	—	—	—	—	—	—	—	3.10.03	
—	—	—	—	—	—	—	—	—	—	—	—	—	—	—	—	—	—	—	3.10	
BRIA																				
—	—	—	—	—	—	—	—	—	—	—	—	—	—	—	—	—	—	—	3.10.01	
—	—	—	—	—	—	—	—	—	—	—	—	—	—	—	—	—	—	—	3.10.02	
70	70	172	172	110	110	20	20	30	30	—	—	451	451	—	—	2	2	3.10.03		
70	70	172	172	110	110	20	20	30	30	—	—	451	451	—	—	2	2	3.10		
LIA																				
19	19	77	77	8	8	50	50	4	4	12	12	187	185	4	4	4	4	3.10.01		
—	—	—	—	1	1	—	—	—	—	—	—	5	5	—	—	—	—	—	3.10.02	
—	—	2	2	1	1	—	—	—	—	—	—	10	9	—	—	—	—	—	3.10.03	
19	19	79	79	10	10	50	50	4	4	12	12	202	199	4	4	4	4	3.10		
EGNA																				
—	—	—	—	—	—	—	—	1	1	—	—	1	1	—	—	—	—	—	3.10.01	
1	1	1	1	11	11	25	25	—	—	—	—	39	39	2	2	4	4	—	3.10.02	
42	42	160	160	292	292	407	407	33	20	4	4	1.029	1.016	11	11	27	27	—	3.10.03	
43	43	161	161	303	303	482	482	34	21	4	4	1.069	1.058	13	13	31	31	—	3.10	

SEZIONE I — UNITA' LOCALI,
 Segue Tav. 6 — Addetti, secondo la
 B — Provincie, per classe

N. d'ordine	PROVINCIE	IMPRENDITORI, GERENTI, COOPERATORI E COADIUVANTI						DIRIGENTI E IMPIEGATI									
		Imprenditori, gerenti		cooperatori		coadiuvanti		dirigenti		impiegati						di categorie speciali	
		MF	M	MF	M	MF	M	MF	M	I categoria		II categoria		altri		MF	M
										MF	M	MF	M	MF	M		
1	Alessandria	11	10	—	—	3	2	10	10	22	22	77	71	89	66	58	58
2	Asti	4	4	—	—	—	—	—	—	4	4	12	10	10	8	4	4
3	Cuneo	2	2	—	—	—	—	1	1	1	1	3	3	1	—	2	2
4	Novara	8	8	—	—	—	—	22	21	72	69	147	133	154	50	91	89
5	Torino	141	134	—	—	41	36	99	98	229	211	603	439	356	167	73	73
6	Vercelli	4	4	—	—	—	—	1	1	—	—	—	—	—	—	—	—
7	Aosta (Valle di)	1	1	—	—	—	—	25	25	144	144	362	349	293	202	276	274
8	Bergamo	21	20	—	—	6	6	24	24	167	166	398	385	355	291	418	418
9	Brescia	59	57	—	—	22	18	48	48	104	100	224	209	265	189	160	156
10	Como	146	142	—	—	69	56	26	26	68	64	209	165	207	114	74	73
11	Cremona	3	4	—	—	2	2	5	5	12	12	19	17	—	—	30	30
12	Mantova	4	4	—	—	—	—	—	—	—	—	2	2	5	4	3	3
13	Milano	222	220	—	—	51	39	279	275	615	589	1.538	1.250	1.941	1.153	524	520
14	Pavia	1	1	—	—	2	1	3	3	—	—	5	4	3	1	—	—
15	Sondrio	—	—	—	—	—	—	—	—	2	2	5	2	2	6	—	—
16	Varese	29	29	—	—	4	4	5	5	8	7	23	12	17	11	19	19
17	Bolzano	3	3	—	—	1	1	14	14	39	39	102	100	115	78	87	86
18	Trento	3	3	—	—	1	1	2	2	8	8	34	34	40	32	43	43
19	Belluno	1	1	—	—	—	—	1	1	2	2	16	16	25	18	18	18
20	Padova	16	16	—	—	3	3	5	5	2	2	13	9	14	6	7	7
21	Rovigo	3	3	—	—	1	1	—	—	1	1	—	—	1	1	—	—
22	Treviso	1	1	—	—	—	—	—	—	—	—	1	1	2	2	1	1
23	Venezia	10	10	—	—	2	2	21	21	69	68	203	188	222	174	139	139
24	Verona	3	2	—	—	—	—	2	2	1	1	2	2	9	6	4	4
25	Vicenza	20	20	—	—	12	10	1	1	6	4	15	15	14	14	9	9
26	Gorizia	—	—	—	—	—	—	—	—	—	—	—	—	—	—	—	—
27	Udine	15	15	—	—	3	2	11	11	20	20	36	33	29	23	53	51
28	Trieste (Territorio di)	—	—	—	—	—	—	7	7	28	28	45	41	50	33	29	29
29	Genova	33	33	—	—	18	16	89	89	296	295	950	903	525	317	303	302
30	Imperia	—	—	—	—	—	—	—	—	12	12	30	30	26	25	1	1
31	La Spezia	5	5	—	—	2	1	2	2	2	2	28	27	59	46	92	92
32	Savona	8	8	—	—	3	1	9	9	28	27	115	106	59	46	92	92
33	Bologna	9	9	—	—	1	1	5	5	5	5	12	10	17	6	8	8
34	Ferrara	1	1	—	—	—	—	2	2	2	2	4	4	3	2	7	7
35	Forlì	1	1	—	—	—	—	—	—	—	—	—	—	—	—	—	—
36	Modena	9	9	—	—	1	1	3	3	6	6	13	13	5	5	5	5
37	Parma	2	2	—	—	—	—	—	—	1	—	—	—	1	—	—	—
38	Piacenza	—	—	—	—	—	—	1	1	—	—	7	7	6	2	3	2
39	Ravenna	—	—	—	—	—	—	—	—	—	—	—	—	—	—	—	—
40	Reggio nell'Emilia	22	22	—	—	1	1	—	—	—	—	—	—	—	—	—	—
41	Arezzo	—	—	—	—	—	—	3	3	10	10	21	20	22	17	20	20
42	Firenze	16	16	—	—	—	—	17	17	20	20	61	42	59	28	—	—
43	Grosseto	—	—	—	—	—	—	—	—	—	—	—	—	—	—	—	—
44	Livorno	1	1	—	—	—	—	15	15	38	38	124	120	105	78	200	200
45	Lucca	—	—	—	—	—	—	5	5	25	25	32	28	83	42	37	37
46	Massa-Carrara	1	1	—	—	—	—	3	3	18	16	31	31	65	55	32	32
47	Pisa	—	—	—	—	—	—	1	1	1	1	2	2	1	—	—	—
48	Pistoia	6	6	—	—	—	—	3	3	14	14	38	38	28	14	32	32
49	Siena	—	—	—	—	—	—	—	—	1	1	1	1	—	—	—	—
50	Perugia	3	3	—	—	1	1	—	—	—	—	—	—	—	—	—	—
51	Terni	1	1	—	—	—	—	19	19	141	141	528	501	337	200	349	346
52	Ancona	3	3	—	—	1	1	—	—	—	—	1	1	8	9	3	3
53	Ascoli Piceno	—	—	—	—	—	—	1	1	2	2	9	8	10	9	—	—
54	Macerata	4	4	—	—	1	1	1	1	—	—	2	2	3	3	—	—
55	Pesaro e Urbino	1	1	—	—	—	—	—	—	—	—	—	—	—	—	—	—
56	Frosinone	—	—	—	—	—	—	—	—	—	—	—	—	—	—	—	—
57	Latina	—	—	—	—	—	—	—	—	—	—	—	—	—	—	—	—
58	Rieti	—	—	—	—	—	—	—	—	—	—	—	—	—	—	—	—
59	Roma	13	13	—	—	5	4	19	18	55	55	82	58	105	47	10	10
60	Viterbo	5	5	—	—	—	—	—	—	—	—	—	—	—	—	—	—
61	Campobasso	1	1	—	—	—	—	—	—	—	—	—	—	—	—	—	—
62	Chieti	—	—	—	—	—	—	—	—	—	—	—	—	—	—	—	—
63	L'Aquila	—	—	—	—	—	—	—	—	—	—	—	—	—	—	—	—
64	Pescara	—	—	—	—	—	—	—	—	—	—	—	—	—	—	—	—
65	Teramo	—	—	—	—	—	—	—	—	—	—	—	—	—	—	—	—
66	Avellino	1	1	—	—	—	—	—	—	—	—	—	—	—	—	—	—
67	Benevento	—	—	—	—	—	—	—	—	—	—	—	—	—	—	—	—
68	Caserta	—	—	—	—	—	—	—	—	—	—	—	—	—	—	—	—
69	Napoli	16	14	—	—	11	6	31	31	67	67	223	215	262	216	229	229
70	Salerno	1	1	—	—	—	—	—	—	—	—	—	—	—	—	—	—
71	Bari	5	5	—	—	3	3	—	—	10	10	21	21	20	16	32	32
72	Brindisi	—	—	—	—	—	—	—	—	—	—	—	—	—	—	—	—
73	Foggia	—	—	—	—	—	—	—	—	—	—	—	—	—	—	—	—
74	Lecce	—	—	—	—	—	—	—	—	—	—	—	—	—	—	—	—
75	Taranto	1	1	—	—	1	1	—	—	—	—	—	—	—	—	—	—
76	Matera	—	—	—	—	—	—	—	—	—	—	—	—	—	—	—	—
77	Potenza	—	—	—	—	—	—	—	—	—	—	—	—	—	—	—	—
78	Catanzaro	—	—	—	—	—	—	3	3	4	4	20	20	16	16	5	5
79	Cosenza	—	—	—	—	—	—	—	—	—	—	—	—	—	—	—	—
80	Reggio di Calabria	1	1	—	—	—	—	—	—	—	—	—	—	—	—	—	—
81	Aggrigento	—	—	—	—	—	—	—	—	—	—	—	—	—	—	—	—
82	Caltanissetta	—	—	—	—	—	—	—	—	—	—	—	—	—	—	—	—
83	Catania	8	7	—	—	1	1	—	—	—	—	—	—	—	—	—	—
84	Enna	—	—	—	—	—	—	—	—	—	—	—	—	—	—	—	—
85	Messina	1	1	—	—	1	1	—	—	—	—	—	—	—	—	—	—
86	Palermo	—	—	—	—	—	—	1	1	3	3	4	3	5	4	—	—
87	Ragusa	—	—	—	—	—	—	2	2	1	1	1	1	—	—	—	—
88	Siracusa	—	—	—	—	—	—	—	—	—	—	—	—	—	—	—	—
89	Trapani	—	—	—	—	—	—	—	—	—	—	—	—	—	—	—	—
90	Cagliari	1	1	—	—	1	1	1	1	10	10	17	17	38	38	24	24
91	Nuoro	—	—	—	—	—	—	—	—	—	—	—	—	—	—	—	—
92	Sassari	—	—	—	—	—	—	—	—	—	—	—	—	—	—	—	—
	ITALIA	911	889	—	—	274	225	845	838	2.394	2.329	6.443	5.692	6.028	3.835	3.510	3.464

ADDETTI, FORZA MOTRICE
posizione nella professione e il sesso
 di attività economica

OPERAI E MANOVALI								SORVEGLIANTI, CUSTODI, AD- DETTI AI SER- VIZI INTERNI		APPRENDISTI		TOTALE ADDETTI								N. d'ordine
operai				operai comuni e manovali specializzati		manovali comuni		MF	M	MF	M	MF	M	in età						
specializzati		qualificati		MF	M	MF	M							inferiore a 18 anni		da 18 a meno di 20 anni				
MF	M	MF	M					MF	M	MF	M	MF	M	MF	M	MF	M			
287	278	531	453	1.502	1.248	262	208	99	89	59	38	3.010	2.553	32	22	57	42	1		
36	36	58	55	113	113	26	24	27	24	3	3	270	261	3	3	1	2	2		
2	2	14	14	50	50	27	27	1	1	2	2	106	105	6	4	2	3	3		
425	425	972	932	1.957	1.767	388	339	48	45	13	13	4.297	3.891	100	88	116	102	4		
953	953	2.346	2.280	4.092	3.704	532	495	158	126	349	283	9.972	8.999	241	214	203	180	5		
1	1	6	6	8	8	3	3	1	1	1	1	24	24	1	1	1	1	6		
1.001	1.001	2.455	2.453	3.018	2.914	371	308	343	264	40	40	8.329	7.975	32	31	105	82	7		
674	674	2.533	2.533	5.046	4.878	499	454	270	241	124	117	10.535	10.207	233	200	238	190	8		
665	665	2.361	2.342	4.219	3.871	867	830	321	263	170	162	9.485	8.910	267	261	292	277	9		
452	444	2.246	2.084	2.419	1.847	293	226	139	91	268	211	6.616	5.543	242	169	309	209	10		
51	51	215	191	623	520	46	46	27	18	1	1	1.034	895	29	29	20	16	11		
2	2	11	10	55	54	24	21	1	1	5	5	112	106	10	10	7	7	12		
3.487	3.471	6.465	6.108	10.372	9.703	1.324	1.083	711	587	268	242	27.797	25.240	329	257	512	402	13		
7	6	35	35	49	45	51	20	14	5	14	5	170	119	18	5	18	11	14		
4	4	75	75	80	67	21	15	9	8	27	27	231	208	24	17	37	25	15		
63	63	188	188	248	234	94	90	4	3	36	34	738	699	40	37	43	35	16		
178	178	638	629	921	878	251	237	97	63	52	52	2.498	2.358	37	33	53	47	17		
70	70	140	140	533	519	84	59	20	20	2	1	980	932	22	18	15	11	18		
4	4	95	94	172	169	28	28	12	12	—	—	374	363	2	1	4	4	19		
32	32	66	61	180	107	6	5	6	5	9	5	359	263	7	7	21	13	20		
1	1	4	4	—	—	37	37	1	1	1	1	49	49	—	—	—	—	21		
3	3	20	20	18	18	7	7	3	3	2	2	58	58	—	—	3	3	22		
376	376	1.290	1.285	3.224	3.199	345	345	110	87	87	87	6.098	5.981	65	59	79	75	23		
7	6	25	25	174	157	28	25	3	2	—	—	258	232	12	11	15	11	24		
28	28	148	146	174	164	77	66	26	22	8	8	538	507	15	10	14	11	25		
202	200	432	397	443	437	175	172	46	44	62	58	1.527	1.463	83	82	84	82	27		
134	134	340	340	470	461	65	58	101	101	7	7	1.276	1.239	1	1	11	11	28		
1.908	1.901	3.171	3.108	4.870	4.788	204	161	511	433	45	45	12.923	12.391	69	69	156	147	29		
147	147	181	181	94	94	41	41	33	27	6	6	578	571	5	5	8	7	30		
445	445	1.067	1.016	1.069	1.049	99	95	156	143	6	6	3.156	3.043	8	8	12	11	32		
24	14	137	49	79	69	42	29	5	5	10	10	354	220	8	7	5	4	33		
8	8	23	23	88	88	2	2	—	—	1	1	139	138	1	1	—	—	34		
44	43	74	74	196	196	82	82	13	9	2	2	6	6	—	—	—	—	35		
—	—	65	63	72	21	44	7	2	2	12	12	10	4	—	—	—	—	36		
7	7	11	10	19	17	15	15	—	—	12	12	89	85	8	8	7	6	40		
137	137	186	186	445	445	2	2	42	36	—	—	888	876	—	—	4	4	41		
8	8	30	29	15	15	28	28	2	1	—	—	256	204	—	—	—	—	42		
824	824	1.627	1.625	2.022	2.022	468	387	228	208	5	5	5.661	5.523	131	131	91	89	44		
20	20	336	336	1.331	1.060	54	47	105	93	—	—	2.028	1.693	2	2	7	3	45		
36	36	250	250	681	680	71	70	33	33	3	3	1.221	1.207	7	7	28	28	46		
1	1	20	20	28	11	3	3	1	1	1	1	60	40	3	3	47	47	47		
35	35	265	265	573	449	91	17	57	52	12	10	1.154	935	42	11	24	11	48		
5	5	14	4	7	7	—	—	—	—	—	—	28	18	—	—	49	—	49		
1.208	1.208	2.717	2.683	2.326	2.168	258	251	15	12	14	14	7.913	7.544	1	1	27	27	50		
—	—	1	1	2	1	3	1	1	1	1	1	12	9	1	1	—	—	52		
39	39	57	57	33	33	63	63	10	7	6	2	227	222	5	2	—	—	53		
2	2	10	10	28	22	2	2	1	1	1	1	60	50	—	—	—	—	54		
—	—	1	1	—	—	—	—	—	—	—	—	2	2	—	—	—	—	55		
—	—	—	—	—	—	—	—	—	—	—	—	—	—	—	—	—	—	—	56	
43	43	119	115	185	137	95	55	24	20	33	29	788	604	5	5	22	16	58		
—	—	1	1	3	3	3	3	—	—	4	4	14	14	2	2	2	2	60		
—	—	2	2	—	—	—	—	—	—	2	2	8	8	—	—	—	—	61		
—	—	—	—	—	—	—	—	—	—	—	—	—	—	—	—	—	—	—	62	
—	—	—	—	—	—	—	—	—	—	—	—	—	—	—	—	—	—	—	63	
—	—	—	—	—	—	—	—	—	—	—	—	—	—	—	—	—	—	—	64	
—	—	—	—	—	—	—	—	—	—	—	—	—	—	—	—	—	—	—	65	
1	1	4	4	—	—	—	—	1	1	—	—	7	7	—	—	—	—	66		
933	933	1.515	1.511	3.142	3.022	382	380	324	323	35	35	7.170	6.982	21	20	38	34	69		
57	57	255	255	425	425	152	151	19	19	178	178	1.177	1.172	128	128	67	67	70		
—	—	—	—	1	1	—	—	—	—	—	—	—	—	—	—	—	—	—	71	
—	—	—	—	—	—	—	—	—	—	—	—	—	—	—	—	—	—	—	72	
—	—	—	—	—	—	—	—	—	—	—	—	—	—	—	—	—	—	—	73	
—	—	—	—	—	—	—	—	—	—	—	—	—	—	—	—	—	—	—	74	
—	—	—	—	—	—	—	—	—	—	—	—	—	—	—	—	—	—	—	75	
—	—	—	—	—	—	—	—	—	—	—	—	—	—	—	—	—	—	—	76	
70	70	172	172	110	110	20	20	30	30	—	—	450	450	—	—	2	2	78		
—	—	—	—	—	—	—	—	—	—	—	—	1	1	—	—	—	—	79		
—	—	—	—	—	—	—	—	—	—	—	—	—	—	—	—	—	—	—	80	
—	—	—	—	—	—	—	—	—	—	—	—	—	—	—	—	—	—	—	81	
—	—	2	2	2	2	—	—	—	—	—	—	13	12	—	—	—	—	83		
—	—	—	—	—	—	—	—	—	—	—	—	2	2	—	—	—	—	84		
16	16	77	77	8	8	5	5	4	4	12	12	123	121	4	4	4	4	85		
3	3	—	—	45	45	—	—	—	—	—	—	64	64	—	—	—	—	86		
—	—	—	—	—	—	—	—	—	—	—	—	—	—	—	—	—	—	—	87	
43	43	161	161	303	303	432	432	34	21	4	4	1.069	1.056	13	13	31	31	90		
—	—	—	—	—	—	—	—	—	—	—	—	—	—	—	—	—	—	—	91	
15.200	15.154	36.281	35.192	58.319	54.376	8.855	7.636	4.206	3.577	2.013	1.784	145.071	135.021	2.317	1.998	2.818	2.350	92		

SEZIONE II — MOTORI E GENERATORI DI ENERGIA ELETTRICA INSTALLATI

TAV. 7 — Motori primari, secondo la specie e generatori di energia elettrica

A — Stato e Regioni, per classe e categoria di attività economica

N. classificazione	CLASSE E CATEGORIE DI ATTIVITÀ ECONOMICA	MOTORI PRIMARI										GENERATORI DI ENERGIA ELETTRICA					
		idraulici		a vapore		a combust. interna		altri		Totale				N	potenza kW	di riserva	
		N	potenza HP	N	potenza HP	N	potenza HP	N	potenza HP	di riserva		N	potenza kW			N	potenza kW
										N	potenza HP			N	potenza HP		
I T A L I A																	
3.10.01	Produzione e prime lavorazioni dei metalli ferrosi	111	40.622	40	264.120	58	17.375	13	6.128	222	328.245	90	37.409	152	77.021	59	14.797
3.10.02	Seconda lavorazione del ferro e dell'acciaio.	54	2.372	2	300	27	3.710	8	562	91	6.944	26	3.729	43	3.555	18	1.910
3.10.03	Produzione e lavorazione dei metalli non ferrosi	43	27.595	8	6.889	35	4.977	14	969	100	40.430	37	8.016	70	26.487	34	5.051
3.10	Industrie metallurgiche . . .	208	70.589	50	271.309	120	26.062	35	7.659	413	375.619	153	49.154	265	107.063	111	21.758
PIEMONTE																	
3.10.01	Produzione e prime lavorazioni dei metalli ferrosi	8	560	1	5	4	2.885	—	—	13	3.450	3	2.725	15	2.345	5	1.798
3.10.02	Seconda lavorazione del ferro e dell'acciaio.	3	1.070	—	—	1	26	4	552	8	1.648	1	26	6	1.020	1	10
3.10.03	Produzione e lavorazione dei metalli non ferrosi	—	—	1	10	7	209	13	959	21	1.178	10	595	18	854	7	408
3.10	Industrie metallurgiche . . .	11	1.630	2	15	12	3.120	17	1.511	42	6.276	14	3.346	39	4.219	13	2.216
VALLE D' AOSTA																	
3.10.01	Produzione e prime lavorazioni dei metalli ferrosi	7	4.770	2	157.000	1	20	—	—	10	161.790	1	20	11	14.332	—	—
3.10.02	Seconda lavorazione del ferro e dell'acciaio.	2	160	—	—	—	—	—	—	2	160	—	—	2	92	—	—
3.10.03	Produzione e lavorazione dei metalli non ferrosi	2	800	—	—	3	1.150	—	—	5	1.950	—	—	3	1.081	2	513
3.10	Industrie metallurgiche . . .	11	5.730	2	157.000	4	1.170	—	—	17	163.900	1	20	16	15.505	2	513
LOMBARDIA																	
3.10.01	Produzione e prime lavorazioni dei metalli ferrosi	50	24.751	3	140	21	3.001	8	158	82	28.050	32	5.293	69	16.063	25	1.937
3.10.02	Seconda lavorazione del ferro e dell'acciaio.	43	1.009	—	—	16	2.052	4	10	63	3.071	15	2.071	27	1.743	13	1.259
3.10.03	Produzione e lavorazione dei metalli non ferrosi	12	780	1	75	12	2.622	1	10	26	3.487	11	2.234	14	1.503	6	972
3.10	Industrie metallurgiche . . .	105	26.540	4	215	49	7.675	13	178	171	34.608	58	9.598	110	19.309	44	4.168
TRENTINO - ALTO ADIGE																	
3.10.01	Produzione e prime lavorazioni dei metalli ferrosi	—	—	—	—	—	—	—	—	—	—	—	—	—	—	—	—
3.10.02	Seconda lavorazione del ferro e dell'acciaio.	—	—	—	—	—	—	—	—	—	—	—	—	—	—	—	—
3.10.03	Produzione e lavorazione dei metalli non ferrosi	14	25.028	—	—	2	27	—	—	16	25.055	2	27	4	17.200	—	—
3.10	Industrie metallurgiche . . .	14	25.028	—	—	2	27	—	—	16	25.055	2	27	4	17.200	—	—
VENETO																	
3.10.01	Produzione e prime lavorazioni dei metalli ferrosi	1	8	—	—	3	90	—	—	4	98	2	80	3	49	1	28
3.10.02	Seconda lavorazione del ferro e dell'acciaio.	—	—	—	—	—	—	—	—	—	—	—	—	—	—	—	—
3.10.03	Produzione e lavorazione dei metalli non ferrosi	4	67	5	6.514	—	—	—	—	9	6.581	4	3.940	5	4.384	3	2.208
3.10	Industrie metallurgiche . . .	5	75	5	6.514	3	90	—	—	13	6.679	6	4.020	8	4.433	4	2.236
FRIULI - VENEZIA GIULIA																	
3.10.01	Produzione e prime lavorazioni dei metalli ferrosi	1	65	—	—	2	400	—	—	3	465	2	400	2	243	1	195
3.10.02	Seconda lavorazione del ferro e dell'acciaio.	1	33	—	—	5	590	—	—	6	623	5	590	1	24	—	—
3.10.03	Produzione e lavorazione dei metalli non ferrosi	—	—	—	—	—	—	—	—	—	—	—	—	—	—	—	—
3.10	Industrie metallurgiche . . .	2	98	—	—	7	990	—	—	9	1.088	7	990	3	267	1	195

SEZIONE II — MOTORI E GENERATORI DI ENERGIA ELETTRICA INSTALLATI

Segue Tav. 7 — Motori primari, secondo la specie e generatori di energia elettrica

A — Stato e Regioni, per classe e categoria di attività economica

N. classificazione	CLASSE E CATEGORIE DI ATTIVITÀ ECONOMICA	MOTORI PRIMARI										GENERATORI DI ENERGIA ELETTRICA					
		idraulici		a vapore		a combust. interna		altri		Totale				N	potenza kW	di riserva	
		N	potenza HP	N	potenza HP	N	potenza HP	N	potenza HP	N	potenza HP	di riserva				N	potenza kW
												N	potenza HP	N	potenza HP		
TERRITORIO DI TRIESTE																	
3.10.01	Produzione e prime lavorazioni dei metalli ferrosi	—	—	7	6.864	3	5.300	—	—	10	12.164	7	6.864	7	4.558	5	2.398
3.10.02	Seconde lavorazioni del ferro e dell'acciaio.	—	—	—	—	—	—	—	—	—	—	—	—	—	—	—	—
3.10.03	Produzione e lavorazione dei metalli non ferrosi	—	—	—	—	—	—	—	—	—	—	—	—	—	—	—	—
3.10	Industrie metallurgiche . . .	—	—	7	6.864	3	5.300	—	—	10	12.164	7	6.864	7	4.558	5	2.398
LIGURIA																	
3.10.01	Produzione e prime lavorazioni dei metalli ferrosi	4	40	7	22.675	10	4.365	—	—	21	27.080	19	8.065	13	2.137	12	2.129
3.10.02	Seconde lavorazioni del ferro e dell'acciaio.	2	70	2	300	—	—	—	—	4	370	—	—	3	35	—	—
3.10.03	Produzione e lavorazione dei metalli non ferrosi	3	575	—	—	3	83	—	—	6	658	1	36	5	285	—	—
3.10	Industrie metallurgiche . . .	9	685	9	22.975	13	4.448	—	—	31	28.108	20	8.101	21	2.457	12	2.129
EMILIA - ROMAGNA																	
3.10.01	Produzione e prime lavorazioni dei metalli ferrosi	—	—	—	—	1	100	—	—	1	100	—	—	1	6	—	—
3.10.02	Seconde lavorazioni del ferro e dell'acciaio.	3	30	—	—	3	700	—	—	6	730	3	700	3	401	3	401
3.10.03	Produzione e lavorazione dei metalli non ferrosi	1	50	—	—	1	27	—	—	2	77	1	27	2	50	1	20
3.10	Industrie metallurgiche . . .	4	80	—	—	5	827	—	—	9	907	4	727	6	457	4	421
TOSCANA																	
3.10.01	Produzione e prime lavorazioni dei metalli ferrosi	2	28	5	31.836	3	230	5	5.970	15	38.064	4	244	6	12.765	—	—
3.10.02	Seconde lavorazioni del ferro e dell'acciaio.	—	—	—	—	—	—	—	—	—	—	—	—	—	—	—	—
3.10.03	Produzione e lavorazione dei metalli non ferrosi	4	270	1	290	5	833	—	—	10	1.393	7	1.133	19	1.130	15	930
3.10	Industrie metallurgiche . . .	6	298	7	32.126	8	1.068	5	5.970	25	39.457	11	1.377	25	18.895	15	930
UMBRIA																	
3.10.01	Produzione e prime lavorazioni dei metalli ferrosi	38	10.400	—	—	2	76	—	—	40	10.476	8	716	11	4.838	1	432
3.10.02	Seconde lavorazioni del ferro e dell'acciaio.	—	—	—	—	—	—	—	—	—	—	—	—	—	—	—	—
3.10.03	Produzione e lavorazione dei metalli non ferrosi	—	—	—	—	—	—	—	—	—	—	—	—	—	—	—	—
3.10	Industrie metallurgiche . . .	38	10.400	—	—	2	76	—	—	40	10.476	8	716	11	4.838	1	432
MARCHE																	
3.10.01	Produzione e prime lavorazioni dei metalli ferrosi	—	—	—	—	1	8	—	—	1	8	—	—	2	5	—	—
3.10.02	Seconde lavorazioni del ferro e dell'acciaio.	—	—	—	—	1	12	—	—	1	12	1	12	—	—	—	—
3.10.03	Produzione e lavorazione dei metalli non ferrosi	—	—	—	—	—	—	—	—	—	—	—	—	—	—	—	—
3.10	Industrie metallurgiche . . .	—	—	—	—	2	20	—	—	2	20	1	12	2	5	—	—
LAZIO																	
3.10.01	Produzione e prime lavorazioni dei metalli ferrosi	—	—	—	—	—	—	—	—	—	—	—	—	—	—	—	—
3.10.02	Seconde lavorazioni del ferro e dell'acciaio.	—	—	—	—	1	330	—	—	1	330	1	330	1	240	1	240
3.10.03	Produzione e lavorazione dei metalli non ferrosi	—	—	—	—	—	—	—	—	—	—	—	—	—	—	—	—
3.10	Industrie metallurgiche . . .	—	—	—	—	1	330	—	—	1	330	1	330	1	240	1	240

SEZIONE II. — MOTORI E GENERATORI DI ENERGIA ELETTRICA INSTALLATI

Segue Tav. 7 — Motori primari, secondo la specie e generatori di energia elettrica

A — Stato e Regioni, per classe e categoria di attività economica

N. classificazione	CLASSE E CATEGORIE DI ATTIVITÀ ECONOMICA	MOTORI PRIMARI										GENERATORI DI ENERGIA ELETTRICA					
		idraulici		a vapore		a combust. interna		altri		Totale				N	potenza kW	di riserva	
		N	potenza HP	N	potenza HP	N	potenza HP	N	potenza HP	N	potenza HP	N	potenza HP			N	potenza kW
ABRUZZI E MOLISE																	
3.10.01	Produzione e prime lavorazioni dei metalli ferrosi	—	—	—	—	—	—	—	—	—	—	—	—	—	—	—	—
3.10.02	Seconde lavorazioni del ferro e dell'acciaio.	—	—	—	—	—	—	—	—	—	—	—	—	—	—	—	—
3.10.03	Produzione e lavorazione dei metalli non ferrosi	—	—	—	—	—	—	—	—	—	—	—	—	—	—	—	—
3.10	Industrie metallurgiche	—	—	—	—	—	—	—	—	—	—	—	—	—	—	—	—
CAMPANIA																	
3.10.01	Produzione e prime lavorazioni dei metalli ferrosi	—	—	12	42.850	1	40	—	—	13	42.890	3	9.392	4	18.000	1	4.200
3.10.02	Seconde lavorazioni del ferro e dell'acciaio.	—	—	—	—	—	—	—	—	—	—	—	—	—	—	—	—
3.10.03	Produzione e lavorazione dei metalli non ferrosi	3	25	—	—	1	2	—	—	4	27	—	—	—	—	—	—
3.10	Industrie metallurgiche	3	25	12	42.850	2	42	—	—	17	42.917	3	9.392	4	18.000	1	4.200
PUGLIA																	
3.10.01	Produzione e prime lavorazioni dei metalli ferrosi	—	—	3	2.750	4	645	—	—	7	3.395	7	3.395	6	1.560	6	1.560
3.10.02	Seconde lavorazioni del ferro e dell'acciaio.	—	—	—	—	—	—	—	—	—	—	—	—	—	—	—	—
3.10.03	Produzione e lavorazione dei metalli non ferrosi	—	—	—	—	—	—	—	—	—	—	—	—	—	—	—	—
3.10	Industrie metallurgiche	—	—	3	2.750	4	645	—	—	7	3.395	7	3.395	6	1.560	6	1.560
BASILICATA																	
3.10.01	Produzione e prime lavorazioni dei metalli ferrosi	—	—	—	—	—	—	—	—	—	—	—	—	—	—	—	—
3.10.02	Seconde lavorazioni del ferro e dell'acciaio.	—	—	—	—	—	—	—	—	—	—	—	—	—	—	—	—
3.10.03	Produzione e lavorazione dei metalli non ferrosi	—	—	—	—	—	—	—	—	—	—	—	—	—	—	—	—
3.10	Industrie metallurgiche	—	—	—	—	—	—	—	—	—	—	—	—	—	—	—	—
CALABRIA																	
3.10.01	Produzione e prime lavorazioni dei metalli ferrosi	—	—	—	—	—	—	—	—	—	—	—	—	—	—	—	—
3.10.02	Seconde lavorazioni del ferro e dell'acciaio.	—	—	—	—	—	—	—	—	—	—	—	—	—	—	—	—
3.10.03	Produzione e lavorazione dei metalli non ferrosi	—	—	—	—	—	—	—	—	—	—	—	—	—	—	—	—
3.10	Industrie metallurgiche	—	—	—	—	—	—	—	—	—	—	—	—	—	—	—	—
SICILIA																	
3.10.01	Produzione e prime lavorazioni dei metalli ferrosi	—	—	—	—	2	215	—	—	2	215	2	215	2	120	2	120
3.10.02	Seconde lavorazioni del ferro e dell'acciaio.	—	—	—	—	—	—	—	—	—	—	—	—	—	—	—	—
3.10.03	Produzione e lavorazione dei metalli non ferrosi	—	—	—	—	—	—	—	—	—	—	—	—	—	—	—	—
3.10	Industrie metallurgiche	—	—	—	—	2	215	—	—	2	215	2	215	2	120	2	120
SARDEGNA																	
3.10.01	Produzione e prime lavorazioni dei metalli ferrosi	—	—	—	—	—	—	—	—	—	—	—	—	—	—	—	—
3.10.02	Seconde lavorazioni del ferro e dell'acciaio.	—	—	—	—	—	—	—	—	—	—	—	—	—	—	—	—
3.10.03	Produzione e lavorazione dei metalli non ferrosi	—	—	—	—	1	24	—	—	1	24	1	24	—	—	—	—
3.10	Industrie metallurgiche	—	—	—	—	1	24	—	—	1	24	1	24	—	—	—	—

SEZIONE II — MOTORI E GENERATORI DI ENERGIA ELETTRICA INSTALLATI

Segue Tav. 7 — Motori primari, secondo la specie e generatori di energia elettrica

B — Province, per classe di attività economica

N. d'ordine	PROVINCIE	MOTORI PRIMARI										GENERATORI DI ENERGIA ELETTRICA					
		idraulici		a vapore		a combust. interna		altri		Totale				N	potenza kW	di riserva	
		N	potenza HP	N	potenza HP	N	potenza HP	N	potenza HP	N	potenza HP	N	potenza HP			N	potenza kW
1	Alessandria	—	—	—	—	3	306	—	—	3	306	3	306	3	226	3	226
2	Asti	—	—	—	—	—	—	—	—	—	—	—	—	—	—	—	—
3	Cuneo	—	—	—	—	—	—	—	—	—	—	—	—	—	—	—	—
4	Novara	3	413	—	—	1	160	—	—	4	573	—	—	11	580	2	56
5	Torino	8	1.217	2	15	7	2.651	17	1.511	34	5.394	11	3.040	24	3.412	8	1.934
6	Vercelli	—	—	—	—	1	3	—	—	1	3	—	—	1	1	—	—
7	Aosta (Valle di)	11	5.730	2	157.000	4	1.170	—	—	17	163.900	1	20	16	15.505	2	513
8	Bergamo	16	5.772	—	—	2	220	—	—	18	5.992	8	2.180	14	3.798	2	160
9	Brescia	52	20.105	—	—	12	2.092	3	35	67	22.232	14	2.387	49	12.150	17	1.103
10	Como	36	573	—	—	5	233	5	20	46	826	7	265	18	343	5	118
11	Cremona	—	—	—	—	1	1.200	—	—	1	1.200	1	1.200	1	801	1	800
12	Mantova	—	—	—	—	1	130	—	—	1	130	1	130	1	60	—	60
13	Milano	—	—	4	215	27	3.700	5	123	36	4.038	26	3.336	25	2.025	17	1.875
14	Pavia	—	—	—	—	—	—	—	—	—	—	—	—	—	—	—	—
15	Sondrio	—	—	—	—	—	—	—	—	—	—	—	—	—	—	—	—
16	Varese	1	90	—	—	1	100	—	—	2	190	1	100	2	132	1	52
17	Bolzano	—	—	—	—	2	27	—	—	2	27	2	27	—	—	—	—
18	Trento	14	25.028	—	—	—	—	—	—	14	25.028	—	—	4	17.200	—	—
19	Belluno	—	—	—	—	—	—	—	—	—	—	—	—	—	—	—	—
20	Padova	—	—	—	—	2	55	—	—	2	55	1	45	3	49	1	28
21	Rovigo	—	—	—	—	—	—	—	—	—	—	—	—	—	—	—	—
22	Treviso	—	—	—	—	—	—	—	—	—	—	—	—	—	—	—	—
23	Venezia	—	—	5	6.514	1	35	—	—	6	6.549	4	3.965	5	4.384	3	2.208
24	Verona	—	—	—	—	—	—	—	—	—	—	—	—	—	—	—	—
25	Vicenza	5	75	—	—	—	—	—	—	5	75	1	10	—	—	—	—
26	Gorizia	—	—	—	—	—	—	—	—	—	—	—	—	—	—	—	—
27	Udine	2	98	—	—	7	990	—	—	9	1.088	7	990	3	267	1	195
28	Trieste (Territorio di)	—	—	7	6.864	3	5.300	—	—	10	12.164	7	6.864	7	4.558	5	2.398
29	Genova	9	685	8	22.800	8	2.880	—	—	25	26.365	15	6.365	17	1.626	8	1.298
30	Imperia	—	—	—	—	2	43	—	—	2	43	1	36	—	—	—	—
31	La Spezia	—	—	—	—	2	43	—	—	2	43	1	36	—	—	—	—
32	Savona	—	—	1	175	3	1.525	—	—	4	1.700	4	1.700	4	831	4	831
33	Bologna	—	—	—	—	3	577	—	—	3	577	3	577	3	416	3	416
34	Ferrara	—	—	—	—	—	—	—	—	—	—	—	—	—	—	—	—
35	Forlì	—	—	—	—	1	100	—	—	1	100	—	—	1	6	—	—
36	Modena	—	—	—	—	—	—	—	—	—	—	—	—	—	—	—	—
37	Parma	1	50	—	—	—	—	—	—	1	50	—	—	1	30	—	—
38	Piacenza	3	30	—	—	1	150	—	—	4	180	1	150	1	5	1	5
39	Ravenna	—	—	—	—	—	—	—	—	—	—	—	—	—	—	—	—
40	Reggio nell'Emilia	—	—	—	—	—	—	—	—	—	—	—	—	—	—	—	—
41	Arezzo	—	—	—	—	2	130	—	—	2	130	2	130	—	—	—	—
42	Firenze	—	—	—	—	3	133	—	—	3	133	3	133	3	80	3	80
43	Grosseto	—	—	—	—	—	—	—	—	—	—	—	—	—	—	—	—
44	Livorno	—	—	5	31.836	—	—	5	5.970	10	37.806	—	—	6	12.765	—	—
45	Lucca	—	—	1	290	—	—	—	—	1	290	1	290	1	168	1	168
46	Massa-Carrara	—	—	—	—	1	100	—	—	1	100	1	100	—	—	—	—
47	Pisa	—	—	—	—	—	—	—	—	—	—	—	—	—	—	—	—
48	Pistoia	4	270	—	—	2	700	—	—	6	970	3	710	15	882	11	682
49	Sienna	2	28	—	—	—	—	—	—	2	28	1	14	—	—	—	—
50	Perugia	—	—	—	—	—	—	—	—	—	—	—	—	—	—	—	—
51	Terni	38	10.400	—	—	2	76	—	—	40	10.476	8	716	11	4.838	1	432
52	Ancona	—	—	—	—	—	—	—	—	—	—	—	—	—	—	—	—
53	Ascoli Piceno	—	—	—	—	1	8	—	—	1	8	—	—	2	5	—	—
54	Macerata	—	—	—	—	1	12	—	—	1	12	1	12	—	—	—	—
55	Pesaro e Urbino	—	—	—	—	—	—	—	—	—	—	—	—	—	—	—	—
56	Frosinone	—	—	—	—	—	—	—	—	—	—	—	—	—	—	—	—
57	Latina	—	—	—	—	—	—	—	—	—	—	—	—	—	—	—	—
58	Rieti	—	—	—	—	—	—	—	—	—	—	—	—	—	—	—	—
59	Roma	—	—	—	—	1	330	—	—	1	330	1	330	1	240	1	240
60	Viterbo	—	—	—	—	—	—	—	—	—	—	—	—	—	—	—	—
61	Campobasso	—	—	—	—	—	—	—	—	—	—	—	—	—	—	—	—
62	Chieti	—	—	—	—	—	—	—	—	—	—	—	—	—	—	—	—
63	L'Aquila	—	—	—	—	—	—	—	—	—	—	—	—	—	—	—	—
64	Pescara	—	—	—	—	—	—	—	—	—	—	—	—	—	—	—	—
65	Teramo	—	—	—	—	—	—	—	—	—	—	—	—	—	—	—	—
66	Avellino	1	10	—	—	—	—	—	—	1	10	—	—	—	—	—	—
67	Benevento	—	—	—	—	—	—	—	—	—	—	—	—	—	—	—	—
68	Caserta	—	—	—	—	—	—	—	—	—	—	—	—	—	—	—	—
69	Napoli	—	—	12	42.850	2	42	—	—	14	42.892	3	9.392	4	18.000	1	4.200
70	Salerno	2	15	—	—	—	—	—	—	2	15	—	—	—	—	—	—
71	Bari	—	—	3	2.750	4	645	—	—	7	3.395	7	3.395	6	1.560	6	1.560
72	Brindisi	—	—	—	—	—	—	—	—	—	—	—	—	—	—	—	—
73	Foggia	—	—	—	—	—	—	—	—	—	—	—	—	—	—	—	—
74	Lecce	—	—	—	—	—	—	—	—	—	—	—	—	—	—	—	—
75	Taranto	—	—	—	—	—	—	—	—	—	—	—	—	—	—	—	—
76	Matera	—	—	—	—	—	—	—	—	—	—	—	—	—	—	—	—
77	Potenza	—	—	—	—	—	—	—	—	—	—	—	—	—	—	—	—
78	Catanzaro	—	—	—	—	—	—	—	—	—	—	—	—	—	—	—	—
79	Cosenza	—	—	—	—	—	—	—	—	—	—	—	—	—	—	—	—
80	Reggio di Calabria	—	—	—	—	—	—	—	—	—	—	—	—	—	—	—	—
81	Agrigento	—	—	—	—	—	—	—	—	—	—	—	—	—	—	—	—
82	Caltanissetta	—	—	—	—	—	—	—	—	—	—	—	—	—	—	—	—
83	Catania	—	—	—	—	—	—	—	—	—	—	—	—	—	—	—	—
84	Enna	—	—	—	—	—	—	—	—	—	—	—	—	—	—	—	—
85	Messina	—	—	—	—	—	—	—	—	—	—	—	—	—	—	—	—
86	Palermo	—	—	—	—	—	—	—	—	—	—	—	—	—	—	—	—
87	Ragusa	—	—	—	—	2	215	—	—	2	215	2	215	2	120	2	120
88	Siracusa	—	—	—	—	—	—	—	—	—	—	—	—	—	—	—	—
89	Trapani	—	—	—	—	—	—	—	—	—	—	—	—	—	—	—	—
90	Cagliari	—	—	—	—	1	24	—	—	1	24	1	24	—	—	—	—
91	Nuoro	—	—	—	—	—	—	—	—	—	—	—	—	—	—	—	—
92	Sassari	—	—	—	—	—	—	—	—	—	—	—	—	—	—	—	—
	ITALIA	208	70.589	50	271.309	120	28.062	35	7.859	413	375.619	183	49.154	285	107.063	111	21.758

SEZIONE II — MOTORI E GENERATORI DI ENERGIA ELETTRICA INSTALLATI

TAV. 8 — Motori elettrici, secondo la potenza

A — Stato e Regioni, per classe e categoria di attività economica

N. classificazione	CLASSE E CATEGORIE DI ATTIVITÀ ECONOMICA	MOTORI ELETTRICI CON POTENZA (kW)												TOTALE MOTORI ELETTRICI					
		finò a 1		da 1 a 5		da 5 a 10		da 10 a 30		da 30 a 50		da 50 a 100		100 e oltre		N	potenza	di riserva	
		N	potenza	N	potenza	N	potenza	N	potenza	N	potenza	N	potenza	N	potenza				
ITALIA																			
3.10.01	Produzione e prime lavorazioni dei metalli ferrosi . . .	11.106	6.168	22.727	61.012	7.979	57.797	9.471	169.472	1.954	76.067	1.132	81.652	796	349.770	55.165	801.938	6.021	106.137
3.10.02	Secondo lavorazioni del ferro e dell'acciaio.	6.762	3.745	8.003	20.115	2.321	16.097	2.049	35.962	355	13.625	171	12.076	140	56.760	19.801	158.380	1.683	38.502
3.10.03	Produzione e lavorazione dei metalli non ferrosi	8.197	4.111	10.485	24.162	2.568	17.838	2.087	34.808	457	17.295	282	20.238	231	69.688	24.307	188.140	2.457	21.351
3.10	Industrie metallurgiche	26.065	14.024	41.215	105.289	12.868	91.732	13.607	240.242	2.768	106.987	1.585	113.966	1.167	476.218	99.273	1.148.458	10.161	157.990
PIEMONTE																			
3.10.01	Produzione e prime lavorazioni dei metalli ferrosi . . .	1.954	956	3.592	8.247	1.231	8.919	1.348	22.169	140	5.055	118	8.233	70	25.443	8.453	79.022	1.991	18.718
3.10.02	Secondo lavorazioni del ferro e dell'acciaio.	891	202	742	1.810	221	1.433	183	2.883	17	672	16	1.070	12	2.723	1.582	10.793	217	2.886
3.10.03	Produzione e lavorazione dei metalli non ferrosi	1.404	800	1.396	3.139	260	1.784	197	3.302	43	1.705	29	2.061	26	7.063	3.355	19.854	198	2.124
3.10	Industrie metallurgiche	4.249	1.958	5.730	13.196	1.712	12.136	1.728	28.354	200	7.432	163	11.364	108	35.229	13.390	109.669	2.406	23.678
VALLE D' AOSTA																			
3.10.01	Produzione e prime lavorazioni dei metalli ferrosi . . .	701	555	1.423	5.652	502	4.035	738	13.547	180	7.200	60	4.800	68	31.943	3.672	67.732	490	7.178
3.10.02	Secondo lavorazioni del ferro e dell'acciaio.	178	77	416	1.040	142	867	137	2.751	20	717	8	538	14	7.771	915	13.761	139	7.657
3.10.03	Produzione e lavorazione dei metalli non ferrosi	78	68	215	453	41	229	46	662	13	491	3	232	3	797	399	2.932	20	308
3.10	Industrie metallurgiche	957	700	2.054	7.145	685	5.131	921	16.960	213	8.408	71	5.570	85	40.511	4.986	84.425	649	15.153
LOMBARDIA																			
3.10.01	Produzione e prime lavorazioni dei metalli ferrosi . . .	4.402	2.338	9.646	25.834	3.072	21.723	3.312	61.995	742	28.856	405	30.288	245	123.790	21.824	294.824	1.527	46.500
3.10.02	Secondo lavorazioni del ferro e dell'acciaio.	5.269	2.735	5.704	14.479	1.719	11.986	1.499	26.005	267	10.157	123	8.123	92	34.695	14.673	108.180	1.163	18.261
3.10.03	Produzione e lavorazione dei metalli non ferrosi	2.939	1.550	3.949	9.078	827	5.535	546	8.988	167	6.276	78	5.768	84	17.405	8.590	54.600	1.067	5.595
3.10	Industrie metallurgiche	12.610	6.623	19.299	49.391	5.618	39.234	5.357	96.988	1.176	45.289	606	44.179	421	175.890	45.087	457.604	3.757	70.366
TRENTINO - ALTO ADIGE																			
3.10.01	Produzione e prime lavorazioni dei metalli ferrosi . . .	309	141	521	1.259	152	1.088	141	2.304	17	620	16	924	8	2.728	1.164	9.064	166	1.242
3.10.02	Secondo lavorazioni del ferro e dell'acciaio.	7	6	4	16	11	93	12	219	—	—	—	—	—	34	394	6	74	
3.10.03	Produzione e lavorazione dei metalli non ferrosi	399	230	795	1.543	188	1.344	163	2.441	36	1.351	28	1.992	8	16.513	1.617	25.414	178	1.680
3.10	Industrie metallurgiche	715	377	1.320	2.818	351	2.525	316	4.964	53	1.971	44	2.916	16	19.241	2.815	34.812	346	2.996
VENETO																			
3.10.01	Produzione e prime lavorazioni dei metalli ferrosi . . .	606	371	553	1.354	162	1.182	236	3.745	35	1.311	17	1.441	21	9.569	1.630	18.973	144	2.525
3.10.02	Secondo lavorazioni del ferro e dell'acciaio.	92	53	200	494	17	108	29	564	13	541	—	—	4	881	355	2.641	19	433
3.10.03	Produzione e lavorazione dei metalli non ferrosi	1.033	466	1.090	2.870	407	2.934	463	7.465	77	2.777	80	3.462	23	11.016	3.143	30.990	379	6.414
3.10	Industrie metallurgiche	1.731	890	1.843	4.718	586	4.224	728	11.774	125	4.629	87	4.900	48	21.466	5.128	52.604	542	9.372
FRIULI - VENEZIA GIULIA																			
3.10.01	Produzione e prime lavorazioni dei metalli ferrosi . . .	137	66	327	713	80	524	84	1.083	10	307	5	308	11	3.878	654	6.879	27	582
3.10.02	Secondo lavorazioni del ferro e dell'acciaio.	16	12	58	127	4	22	3	57	—	—	—	—	2	440	83	658	—	—
3.10.03	Produzione e lavorazione dei metalli non ferrosi	—	—	—	—	—	—	—	—	—	—	—	—	—	—	—	—	—	—
3.10	Industrie metallurgiche	153	78	385	840	84	546	87	1.140	10	307	5	308	13	4.318	737	7.537	27	582

SEZIONE II — MOTORI E GENERATORI DI ENERGIA ELETTRICA INSTALLATI

Segue Tav. 8 — Motori elettrici, secondo la potenza

A — Stato e Regioni, per classe e categoria di attività economica

N. classificazione	CLASSE E CATEGORIE DI ATTIVITÀ ECONOMICA	MOTORI ELETTRICI CON POTENZA (kW)														TOTALE MOTORI ELETTRICI			
		fino a 1		da 1 a 5		da 5 a 10		da 10 a 30		da 30 a 50		da 50 a 100		100 e oltre		N	potenza	di riserva	
		N	potenza	N	potenza	N	potenza	N	potenza	N	potenza	N	potenza	N	potenza				
TERRITORIO DI TRIESTE																			
3.10.01	Produzione e prime lavorazioni dei metalli ferrosi	47	19	118	296	69	503	95	1.786	34	1.392	29	2.166	9	2.758	401	8.920	26	1.850
3.10.02	Seconde lavorazioni del ferro e dell'acciaio.	—	—	—	—	—	—	—	—	—	—	—	—	—	—	—	—	—	—
3.10.03	Produzione e lavorazione dei metalli non ferrosi	—	—	—	—	—	—	—	—	—	—	—	—	—	—	—	—	—	—
3.10	Industrie metallurgiche	47	19	118	296	69	503	95	1.786	34	1.392	29	2.166	9	2.758	401	8.920	26	1.850
LIGURIA																			
3.10.01	Produzione e prime lavorazioni dei metalli ferrosi	1.375	673	2.476	6.322	1.002	7.079	1.231	20.805	231	8.585	159	10.720	71	26.436	6.545	80.620	442	6.488
3.10.02	Seconde lavorazioni del ferro e dell'acciaio.	37	25	84	139	16	112	14	227	2	80	—	—	—	153	583	10	88	—
3.10.03	Produzione e lavorazione dei metalli non ferrosi	237	122	543	1.435	205	1.407	155	2.911	26	1.027	27	1.900	30	7.034	1.223	15.836	168	2.510
3.10	Industrie metallurgiche	1.649	820	3.103	7.896	1.223	8.598	1.400	23.943	259	9.692	186	12.620	101	33.470	7.991	97.086	620	9.086
EMILIA - ROMAGNA																			
3.10.01	Produzione e prime lavorazioni dei metalli ferrosi	26	21	77	280	30	207	27	420	2	70	2	120	6	2.000	170	3.118	39	1.079
3.10.02	Seconde lavorazioni del ferro e dell'acciaio.	41	20	205	382	32	215	26	452	2	100	—	—	—	306	1.169	—	—	—
3.10.03	Produzione e lavorazione dei metalli non ferrosi	138	74	187	364	35	211	27	464	1	38	—	—	2	588	390	1.739	—	—
3.10	Industrie metallurgiche	205	115	469	1.026	97	628	54	1.336	5	208	2	120	8	2.588	560	5.065	39	1.079
TOSCANA																			
3.10.01	Produzione e prime lavorazioni dei metalli ferrosi	449	328	1.110	3.028	513	3.902	686	14.372	158	7.403	91	7.234	75	31.819	3.082	68.068	566	8.542
3.10.02	Seconde lavorazioni del ferro e dell'acciaio.	655	572	489	1.387	123	988	130	2.542	32	1.280	23	2.250	16	10.250	1.468	19.269	136	1.420
3.10.03	Produzione e lavorazione dei metalli non ferrosi	1.777	697	1.859	4.133	405	2.933	338	6.026	57	2.210	42	3.179	44	7.217	4.522	26.395	355	995
3.10	Industrie metallurgiche	2.881	1.597	3.458	8.548	1.041	7.823	1.154	23.940	247	10.893	156	12.663	135	49.286	9.072	113.750	1.067	10.957
UMBRIA																			
3.10.01	Produzione e prime lavorazioni dei metalli ferrosi	559	303	1.480	3.742	443	3.319	796	14.368	191	7.725	69	4.718	79	31.551	3.617	65.726	26	105
3.10.02	Seconde lavorazioni del ferro e dell'acciaio.	—	—	—	—	—	—	—	—	—	—	—	—	—	—	—	—	—	—
3.10.03	Produzione e lavorazione dei metalli non ferrosi	3	2	—	—	—	—	—	—	—	—	—	—	—	3	2	—	—	—
3.10	Industrie metallurgiche	562	305	1.480	3.742	443	3.319	796	14.368	191	7.725	69	4.718	79	31.551	3.620	65.728	26	105
MARCHE																			
3.10.01	Produzione e prime lavorazioni dei metalli ferrosi	22	11	69	169	33	254	13	220	3	117	5	360	—	—	145	1.131	—	—
3.10.02	Seconde lavorazioni del ferro e dell'acciaio.	32	15	21	55	8	45	3	57	—	—	—	—	—	64	173	2	23	—
3.10.03	Produzione e lavorazione dei metalli non ferrosi	15	7	12	16	1	9	—	—	—	—	—	—	—	28	32	2	2	—
3.10	Industrie metallurgiche	69	33	102	241	42	308	16	277	3	117	5	360	—	237	1.336	4	25	—
LAZIO																			
3.10.01	Produzione e prime lavorazioni dei metalli ferrosi	41	23	52	66	17	96	4	42	—	—	—	—	1	440	115	667	7	28
3.10.02	Seconde lavorazioni del ferro e dell'acciaio.	30	19	48	108	26	216	6	89	2	78	—	—	—	—	112	510	—	—
3.10.03	Produzione e lavorazione dei metalli non ferrosi	26	18	23	51	4	34	1	22	1	40	—	—	—	55	165	4	4	—
3.10	Industrie metallurgiche	97	60	123	225	47	346	11	153	3	118	—	—	1	440	282	1.342	11	32

SEZIONE II — MOTORI E GENERATORI DI ENERGIA ELETTRICA INSTALLATI

Segue Tav. 8 — *Motori elettrici, secondo la potenza*
 A — Stato e Regioni, per classe e categoria di attività economica

N. classificazione	CLASSE E CATEGORIE DI ATTIVITÀ ECONOMICA	MOTORI ELETTRICI CON POTENZA (kW)														TOTALE MOTORI ELETTRICI			
		fino a 1		da 1 a 5		da 5 a 10		da 10 a 30		da 30 a 50		da 50 a 100		100 e oltre		N	potenza	di riserva	
		N	potenza	N	potenza	N	potenza	N	potenza	N	potenza	N	potenza	N	potenza				
ABRUZZI E MOLISE																			
3.10.01	Produzione e prime lavorazioni dei metalli ferrosi . .	—	—	—	—	—	—	—	—	—	—	—	—	—	—	—	—	—	
3.10.02	Seconde lavorazioni del ferro e dell'acciaio.	—	—	—	—	—	—	—	—	—	—	—	—	—	—	—	—	—	
3.10.03	Produzione e lavorazione dei metalli non ferrosi	—	—	1	2	—	—	—	—	—	—	—	—	—	1	2	—	—	
3.10	Industrie metallurgiche	—	—	1	2	—	—	—	—	—	—	—	—	—	1	2	—	—	
CAMPANIA																			
3.10.01	Produzione e prime lavorazioni dei metalli ferrosi . .	403	320	993	3.303	543	4.095	657	11.089	203	7.103	149	9.784	122	54.138	3.070	89.832	472	10.197
3.10.02	Seconde lavorazioni del ferro e dell'acciaio.	10	8	18	48	2	12	4	77	—	—	—	—	—	34	145	1	..	
3.10.03	Produzione e lavorazione dei metalli non ferrosi	13	8	71	112	16	108	25	348	6	209	—	—	—	131	785	14	101	
3.10	Industrie metallurgiche	426	336	1.062	3.463	561	4.215	686	11.514	209	7.312	149	9.784	122	54.138	3.235	90.768	487	10.298
PUGLIA																			
3.10.01	Produzione e prime lavorazioni dei metalli ferrosi . .	69	41	256	660	109	739	82	1.237	8	323	7	556	8	2.642	539	6.198	83	651
3.10.02	Seconde lavorazioni del ferro e dell'acciaio.	—	—	—	—	—	—	—	—	—	—	—	—	—	—	—	—	—	—
3.10.03	Produzione e lavorazione dei metalli non ferrosi	7	5	4	13	—	—	1	16	1	37	—	—	—	13	71	2	2	
3.10	Industrie metallurgiche	76	46	260	673	109	739	83	1.253	9	360	7	556	8	2.642	552	6.269	85	653
BASILICATA																			
3.10.01	Produzione e prime lavorazioni dei metalli ferrosi . .	—	—	—	—	—	—	—	—	—	—	—	—	—	—	—	—	—	—
3.10.02	Seconde lavorazioni del ferro e dell'acciaio.	—	—	—	—	—	—	—	—	—	—	—	—	—	—	—	—	—	—
3.10.03	Produzione e lavorazione dei metalli non ferrosi	—	—	—	—	—	—	—	—	—	—	—	—	—	—	—	—	—	—
3.10	Industrie metallurgiche	—	—	—	—	—	—	—	—	—	—	—	—	—	—	—	—	—	—
CALABRIA																			
3.10.01	Produzione e prime lavorazioni dei metalli ferrosi . .	—	—	—	—	—	—	—	—	—	—	—	—	—	—	—	—	—	—
3.10.02	Seconde lavorazioni del ferro e dell'acciaio.	—	—	—	—	—	—	—	—	—	—	—	—	—	—	—	—	—	—
3.10.03	Produzione e lavorazione dei metalli non ferrosi	22	13	63	189	70	511	29	403	1	44	2	125	3	717	190	2.002	18	459
3.10	Industrie metallurgiche	22	13	63	189	70	511	29	403	1	44	2	125	3	717	190	2.002	18	459
SICILIA																			
3.10.01	Produzione e prime lavorazioni dei metalli ferrosi . .	5	2	30	75	19	116	16	235	—	—	—	—	2	635	72	1.063	4	49
3.10.02	Seconde lavorazioni del ferro e dell'acciaio.	1	1	3	6	—	—	—	—	—	—	—	—	—	4	7	—	—	
3.10.03	Produzione e lavorazione dei metalli non ferrosi	3	1	3	5	—	—	—	—	—	—	—	—	—	6	6	—	—	
3.10	Industrie metallurgiche	9	4	36	86	19	116	16	235	—	—	—	—	2	635	82	1.076	4	49
SARDEGNA																			
3.10.01	Produzione e prime lavorazioni dei metalli ferrosi . .	1	..	4	12	2	16	5	55	—	—	—	—	—	12	83	12	83	
3.10.02	Seconde lavorazioni del ferro e dell'acciaio.	3	..	11	23	—	—	3	39	—	—	1	95	—	18	157	—	—	
3.10.03	Produzione e lavorazione dei metalli non ferrosi	103	50	274	759	109	799	96	1.760	28	1.090	23	1.519	8	1.338	641	7.315	52	1.247
3.10	Industrie metallurgiche	107	50	289	794	111	815	104	1.854	28	1.090	24	1.614	8	1.338	671	7.555	64	1.330

SEZIONE III — PERSONALE IN FORZA ; ORE DI LAVORO E RELATIVE SPESE

TAV. 9 — Personale operaio e manovali in forza in ciascun mese del 1950

A — Stato e Regioni, per classe e categoria di attività economica

N. classificazione	CLASSE E CATEGORIE DI ATTIVITÀ ECONOMICA	M E S I											
		Gennaio	Febbraio	Marzo	Aprile	Maggio	Giugno	Luglio	Agosto	Settembre	Ottobre	Novembre	Dicembre
ITALIA													
3.10.01	Produzione e prime lavorazioni dei metalli ferrosi . . .	83.694	83.281	83.247	83.168	82.899	82.648	82.066	81.647	81.501	81.569	81.477	81.515
3.10.02	Seconde lavorazioni del ferro e dell'acciaio.	21.251	21.209	21.233	21.184	21.155	21.197	21.297	21.291	21.271	21.451	21.418	21.522
3.10.03	Produzione e lavorazione dei metalli non ferrosi	20.756	20.770	20.915	21.381	21.655	21.596	21.555	21.488	21.358	21.442	21.397	21.430
3.10	Industrie metallurgiche	125.701	125.280	125.395	125.733	125.709	125.441	124.918	124.426	124.130	124.462	124.292	124.467
PIEMONTE													
3.10.01	Produzione e prime lavorazioni dei metalli ferrosi . . .	9.188	9.181	9.140	9.063	9.114	8.999	8.997	9.012	9.006	8.974	8.931	8.873
3.10.02	Seconde lavorazioni del ferro e dell'acciaio.	2.466	2.457	2.469	2.452	2.462	2.436	2.440	2.440	2.456	2.441	2.439	2.443
3.10.03	Produzione e lavorazione dei metalli non ferrosi	3.075	3.104	3.135	3.156	3.215	3.223	3.228	3.234	3.232	3.209	3.223	3.232
3.10	Industrie metallurgiche	14.729	14.742	14.744	14.671	14.791	14.658	14.665	14.686	14.694	14.624	14.593	14.548
VALLE D' AOSTA													
3.10.01	Produzione e prime lavorazioni dei metalli ferrosi . . .	5.945	5.928	5.910	5.912	5.916	5.911	5.912	5.906	5.901	5.891	5.886	5.881
3.10.02	Seconde lavorazioni del ferro e dell'acciaio.	1.282	1.282	1.281	1.268	1.263	1.256	1.230	1.231	1.225	1.220	1.218	1.210
3.10.03	Produzione e lavorazione dei metalli non ferrosi	248	246	246	244	245	243	241	240	241	261	260	261
3.10	Industrie metallurgiche	7.475	7.456	7.437	7.424	7.424	7.410	7.383	7.377	7.367	7.372	7.364	7.352
LOMBARDIA													
3.10.01	Produzione e prime lavorazioni dei metalli ferrosi . . .	26.631	26.576	26.650	26.640	26.626	26.635	26.668	26.673	26.598	26.616	26.576	26.500
3.10.02	Seconde lavorazioni del ferro e dell'acciaio.	14.830	14.771	14.802	14.782	14.736	14.781	14.826	14.807	14.732	14.870	14.838	14.949
3.10.03	Produzione e lavorazione dei metalli non ferrosi	7.254	7.255	7.288	7.279	7.274	7.287	7.279	7.211	7.268	7.335	7.375	7.370
3.10	Industrie metallurgiche	48.715	48.602	48.740	48.701	48.638	48.703	48.773	48.691	48.598	48.821	48.789	48.819
TRENTINO - ALTO ADIGE													
3.10.01	Produzione e prime lavorazioni dei metalli ferrosi . . .	934	934	947	996	997	1.013	1.026	996	998	976	928	933
3.10.02	Seconde lavorazioni del ferro e dell'acciaio.	36	35	35	35	35	37	38	40	40	39	39	38
3.10.03	Produzione e lavorazione dei metalli non ferrosi	1.583	1.561	1.543	1.858	2.089	2.055	2.057	2.046	1.928	1.771	1.637	1.625
3.10	Industrie metallurgiche	2.553	2.530	2.525	2.889	3.121	3.105	3.121	3.062	2.966	2.786	2.604	2.596
VENETO													
3.10.01	Produzione e prime lavorazioni dei metalli ferrosi . . .	2.252	2.218	2.211	2.209	2.178	2.172	2.166	2.268	2.262	2.291	2.294	2.287
3.10.02	Seconde lavorazioni del ferro e dell'acciaio.	662	688	673	674	674	658	683	683	710	690	703	677
3.10.03	Produzione e lavorazione dei metalli non ferrosi	2.921	2.904	2.977	3.121	3.172	3.176	3.151	3.148	3.083	3.121	3.127	3.150
3.10	Industrie metallurgiche	5.835	5.810	5.861	6.004	6.024	6.006	6.000	6.099	6.055	6.102	6.124	6.114
FRIULI - VENEZIA GIULIA													
3.10.01	Produzione e prime lavorazioni dei metalli ferrosi . . .	1.056	1.065	1.054	1.072	1.068	1.096	1.095	1.095	1.082	1.098	1.097	1.120
3.10.02	Seconde lavorazioni del ferro e dell'acciaio.	106	105	106	106	108	104	104	133	135	142	142	151
3.10.03	Produzione e lavorazione dei metalli non ferrosi	—	—	—	—	—	—	—	—	—	—	—	—
3.10	Industrie metallurgiche	1.162	1.170	1.160	1.178	1.176	1.200	1.199	1.228	1.217	1.240	1.239	1.271

SEZIONE III — PERSONALE IN FORZA; ORE DI LAVORO E RELATIVE SPESE
 Segue Tav. 9 — *Personale operaio e manovali in forza in ciascun mese del 1950*

A — Stato e Regioni, per classe e categoria di attività economica

N. classificazione	CLASSE E CATEGORIE DI ATTIVITÀ ECONOMICA	M E S I											
		Gennaio	Febbraio	Marzo	Aprile	Maggio	Giugno	Luglio	Agosto	Settembre	Ottobre	Novembre	Dicembre
TERRITORIO DI TRIESTE													
3.10.01	Produzione e prime lavorazioni dei metalli ferrosi . . .	1.203	1.193	1.189	1.188	1.178	1.170	1.168	1.163	1.150	1.134	1.132	1.131
3.10.02	Seconde lavorazioni del ferro e dell'acciaio.	—	—	—	—	—	—	—	—	—	—	—	—
3.10.03	Produzione e lavorazione dei metalli non ferrosi	—	—	—	—	—	—	—	—	—	—	—	—
3.10	Industrie metallurgiche	1.203	1.193	1.189	1.188	1.178	1.170	1.168	1.163	1.150	1.134	1.132	1.131
LIGURIA													
3.10.01	Produzione e prime lavorazioni dei metalli ferrosi . . .	14.528	14.472	14.431	14.384	14.172	14.137	13.591	13.103	13.170	13.238	13.311	13.485
3.10.02	Seconde lavorazioni del ferro e dell'acciaio.	315	317	314	316	313	311	304	271	295	292	289	293
3.10.03	Produzione e lavorazione dei metalli non ferrosi	1.387	1.392	1.388	1.387	1.379	1.378	1.373	1.365	1.371	1.363	1.366	1.366
3.10	Industrie metallurgiche	16.230	16.181	16.133	16.067	15.864	15.826	15.268	14.739	14.836	14.893	14.966	15.144
EMILIA - ROMAGNA													
3.10.01	Produzione e prime lavorazioni dei metalli ferrosi . . .	411	411	410	410	400	401	399	399	399	399	399	400
3.10.02	Seconde lavorazioni del ferro e dell'acciaio.	443	436	441	440	440	438	438	430	410	443	443	441
3.10.03	Produzione e lavorazione dei metalli non ferrosi	197	200	196	199	228	233	234	239	241	247	246	246
3.10	Industrie metallurgiche	1.051	1.047	1.047	1.049	1.068	1.072	1.071	1.068	1.050	1.069	1.068	1.087
TOSCANA													
3.10.01	Produzione e prime lavorazioni dei metalli ferrosi . . .	6.026	5.984	5.975	5.983	5.981	5.980	5.967	5.962	5.896	5.924	5.939	5.957
3.10.02	Seconde lavorazioni del ferro e dell'acciaio.	821	822	824	823	829	879	944	966	974	983	985	997
3.10.03	Produzione e lavorazione dei metalli non ferrosi	2.639	2.634	2.630	2.627	2.620	2.617	2.611	2.617	2.604	2.627	2.655	2.666
3.10	Industrie metallurgiche	9.486	9.440	9.429	9.433	9.430	9.476	9.522	9.545	9.474	9.534	9.579	9.620
UMBRIA													
3.10.01	Produzione e prime lavorazioni dei metalli ferrosi . . .	7.465	7.262	7.268	7.250	7.239	7.210	7.189	7.132	7.073	7.061	7.053	7.030
3.10.02	Seconde lavorazioni del ferro e dell'acciaio.	—	—	—	—	—	—	—	—	—	—	—	—
3.10.03	Produzione e lavorazione dei metalli non ferrosi	—	—	—	—	—	—	—	—	—	—	—	—
3.10	Industrie metallurgiche	7.465	7.262	7.268	7.250	7.239	7.210	7.189	7.132	7.073	7.061	7.053	7.030
MARCHE													
3.10.01	Produzione e prime lavorazioni dei metalli ferrosi . . .	200	200	198	198	198	198	198	198	198	198	200	199
3.10.02	Seconde lavorazioni del ferro e dell'acciaio.	45	45	45	45	45	45	46	46	47	47	47	46
3.10.03	Produzione e lavorazione dei metalli non ferrosi	4	4	4	6	5	4	4	4	3	4	5	5
3.10	Industrie metallurgiche	249	249	247	249	248	247	248	248	248	249	252	250
LAZIO													
3.10.01	Produzione e prime lavorazioni dei metalli ferrosi . . .	226	233	233	232	228	227	224	226	236	233	231	231
3.10.02	Seconde lavorazioni del ferro e dell'acciaio.	200	201	200	200	201	202	201	200	200	199	196	194
3.10.03	Produzione e lavorazione dei metalli non ferrosi	48	48	48	49	49	50	50	51	50	53	54	55
3.10	Industrie metallurgiche	474	482	481	481	478	479	475	477	486	485	481	480

SEZIONE III — PERSONALE IN FORZA; ORE DI LAVORO E RELATIVE SPESE

Segue TAV. 9 — *Personale operaio e manovali in forza in ciascun mese del 1950*

A — Stato e Regioni, per classe e categoria di attività economica

N. classificazione	CLASSE E CATEGORIE DI ATTIVITÀ ECONOMICA	M E S I											
		Gennaio	Febbraio	Marzo	Aprile	Maggio	Giugno	Luglio	Agosto	Settembre	Ottobre	Novembre	Dicembre
ABRUZZI E MOLISE													
3.10.01	Produzione e prime lavorazioni dei metalli ferrosi . .	—	—	—	—	—	—	—	—	—	—	—	—
3.10.02	Seconde lavorazioni del ferro e dell'acciaio.	—	—	—	—	—	—	—	—	—	—	—	—
3.10.03	Produzione e lavorazione dei metalli non ferrosi	5	5	5	5	5	5	5	4	4	4	4	5
3.10	Industrie metallurgiche	5	5	5	5	5	5	5	4	4	4	4	5
CAMPANIA													
3.10.01	Produzione e prime lavorazioni dei metalli ferrosi . .	6.422	6.415	6.410	6.398	6.370	6.266	6.269	6.307	6.310	6.286	6.283	6.273
3.10.02	Seconde lavorazioni del ferro e dell'acciaio.	45	50	43	43	49	50	43	44	38	36	45	43
3.10.03	Produzione e lavorazione dei metalli non ferrosi	83	86	79	78	72	63	66	80	79	75	77	77
3.10	Industrie metallurgiche	6.550	6.551	6.532	6.519	6.491	6.379	6.378	6.431	6.427	6.397	6.405	6.393
PUGLIA													
3.10.01	Produzione e prime lavorazioni dei metalli ferrosi . .	1.074	1.058	1.074	1.060	1.057	1.061	1.074	1.090	1.090	1.120	1.080	1.076
3.10.02	Seconde lavorazioni del ferro e dell'acciaio.	—	—	—	—	—	—	—	—	—	—	—	—
3.10.03	Produzione e lavorazione dei metalli non ferrosi	9	9	9	9	9	9	9	9	9	9	9	9
3.10	Industrie metallurgiche	1.083	1.067	1.083	1.069	1.066	1.070	1.083	1.099	1.099	1.129	1.089	1.085
BASILICATA													
3.10.01	Produzione e prime lavorazioni dei metalli ferrosi . .	—	—	—	—	—	—	—	—	—	—	—	—
3.10.02	Seconde lavorazioni del ferro e dell'acciaio.	—	—	—	—	—	—	—	—	—	—	—	—
3.10.03	Produzione e lavorazione dei metalli non ferrosi	—	—	—	—	—	—	—	—	—	—	—	—
3.10	Industrie metallurgiche	—	—	—	—	—	—	—	—	—	—	—	—
CALABRIA													
3.10.01	Produzione e prime lavorazioni dei metalli ferrosi . .	—	—	—	—	—	—	—	—	—	—	—	—
3.10.02	Seconde lavorazioni del ferro e dell'acciaio.	—	—	—	—	—	—	—	—	—	—	—	—
3.10.03	Produzione e lavorazione dei metalli non ferrosi	410	411	411	412	410	409	407	407	408	408	409	409
3.10	Industrie metallurgiche	410	411	411	412	410	409	407	407	408	408	409	409
SICILIA													
3.10.01	Produzione e prime lavorazioni dei metalli ferrosi . .	133	151	147	173	177	172	123	117	132	130	137	139
3.10.02	Seconde lavorazioni del ferro e dell'acciaio.	—	—	—	—	—	—	—	—	—	—	—	—
3.10.03	Produzione e lavorazione dei metalli non ferrosi	—	—	—	—	—	—	—	—	—	—	—	—
3.10	Industrie metallurgiche	133	151	147	173	177	172	123	117	132	130	137	139
SARDEGNA													
3.10.01	Produzione e prime lavorazioni dei metalli ferrosi . .	—	—	—	—	—	—	—	—	—	—	—	—
3.10.02	Seconde lavorazioni del ferro e dell'acciaio.	—	—	—	—	—	—	—	—	9	49	34	40
3.10.03	Produzione e lavorazione dei metalli non ferrosi	893	911	956	951	883	844	840	833	837	955	960	954
3.10	Industrie metallurgiche	893	911	956	951	883	844	840	833	846	1.004	984	984

SEZIONE III — PERSONALE IN FORZA; ORE DI LAVORO E RELATIVE SPESE

Segue Tav. 9 — *Personale operaio e manovali in forza in ciascun mese del 1950*

B — Provincie, per classe di attività economica

N. d'ordine	PROVINCIE	M E S I											
		Gennaio	Febbraio	Marzo	Aprile	Maggio	Giugno	Luglio	Agosto	Settembre	Ottobre	Novembre	Dicembre
1	Alessandria	2.252	2.262	2.254	2.248	2.245	2.248	2.309	2.332	2.348	2.386	2.440	2.439
2	Asti	237	237	238	243	243	243	241	241	241	238	235	235
3	Cuneo	—	—	—	—	—	—	—	—	2	2	2	2
4	Novara	3.794	3.799	3.794	3.807	3.882	3.880	3.875	3.877	3.879	3.841	3.776	3.774
5	Torino	8.427	8.425	8.439	8.354	8.402	8.268	8.222	8.218	8.207	8.139	8.122	8.078
6	Vercelli	19	19	19	19	19	19	18	18	17	18	18	20
7	Aosta (Valle di)	7.475	7.456	7.437	7.424	7.424	7.410	7.383	7.377	7.367	7.372	7.364	7.352
8	Bergamo	9.238	9.226	9.237	9.217	9.201	9.316	9.327	9.351	9.350	9.297	9.299	9.361
9	Brescia	8.218	8.182	8.246	8.262	8.272	8.275	8.334	8.302	8.344	8.390	8.408	8.365
10	Como	5.939	5.904	5.925	5.957	5.952	5.881	5.862	5.844	5.881	5.905	5.901	5.874
11	Cremona	1.029	1.028	1.027	1.005	979	974	973	969	891	967	966	962
12	Mantova	65	64	65	65	66	67	67	69	74	78	78	80
13	Milano	23.332	23.306	23.329	23.284	23.264	23.274	23.286	23.235	23.121	23.216	23.192	23.218
14	Pavia	248	247	250	249	236	246	247	246	255	285	257	263
15	Sondrio	112	109	118	109	110	111	119	116	118	118	118	117
16	Varese	534	536	543	553	556	559	558	559	564	565	570	579
17	Bolzano	1.772	1.755	1.735	2.054	2.276	2.242	2.247	2.235	2.126	1.977	1.846	1.840
18	Trento	781	775	790	835	845	863	874	847	840	809	758	756
19	Belluno	325	325	322	322	322	321	317	314	314	314	314	313
20	Padova	312	322	323	326	322	321	334	335	333	308	314	290
21	Rovigo	—	—	—	—	—	—	—	—	—	—	—	—
22	Treviso	64	63	63	63	60	57	56	56	18	33	8	4
23	Venezia	4.520	4.482	4.559	4.699	4.743	4.730	4.699	4.800	4.771	4.827	4.869	4.893
24	Verona	121	128	114	114	117	120	138	132	142	142	141	135
25	Vicenza	493	490	480	480	460	457	456	462	477	478	478	479
26	Gorizia	—	—	—	—	—	—	—	—	—	—	—	—
27	Udine	1.162	1.170	1.160	1.178	1.176	1.200	1.199	1.228	1.217	1.240	1.239	1.271
28	Trieste (Territorio di)	1.203	1.193	1.189	1.188	1.178	1.170	1.168	1.163	1.150	1.134	1.132	1.131
29	Genova	12.258	12.220	12.194	12.151	11.933	11.900	11.342	10.801	10.899	11.074	11.179	11.165
30	Imperia	—	—	—	—	—	—	—	—	—	—	—	—
31	La Spezia	406	410	410	411	409	410	411	411	408	415	416	417
32	Savona	3.566	3.551	3.529	3.525	3.522	3.516	3.515	3.527	3.529	3.404	3.371	3.562
33	Bologna	288	284	284	287	285	289	292	282	264	302	303	302
34	Ferrara	135	135	133	134	132	132	131	131	131	131	131	130
35	Forlì	—	—	—	—	—	—	—	—	—	—	—	—
36	Modena	420	420	419	419	409	407	402	404	404	404	404	404
37	Parma	12	12	11	9	8	10	8	13	13	14	12	12
38	Piacenza	185	185	185	185	185	185	186	188	188	187	187	187
39	Ravenna	—	—	—	—	—	—	—	—	—	—	—	—
40	Reggio nell'Emilia	11	11	15	15	49	49	52	50	50	51	51	52
41	Arezzo	830	829	827	826	821	817	817	816	743	741	740	742
42	Firenze	71	71	68	69	68	70	72	70	62	76	75	75
43	Grosseto	—	—	—	—	—	—	—	—	—	—	—	—
44	Livorno	5.118	5.077	5.071	5.080	5.071	5.075	5.062	5.058	5.048	5.052	5.064	5.076
45	Lucca	1.824	1.820	1.819	1.816	1.814	1.812	1.804	1.802	1.799	1.807	1.818	1.822
46	Massa-Carrara	704	704	705	706	724	774	843	867	887	921	927	944
47	Pisa	49	49	49	49	49	49	47	47	47	47	47	47
48	Pistoia	861	861	862	859	855	852	851	859	862	864	882	888
49	Siena	29	29	28	28	28	27	26	26	26	26	26	26
50	Perugia	—	—	—	—	—	—	—	—	—	—	—	—
51	Terni	7.465	7.262	7.268	7.250	7.239	7.210	7.189	7.132	7.073	7.061	7.053	7.030
52	Ancona	1	1	1	3	2	1	1	1	—	1	2	2
53	Ascoli Piceno	200	200	198	198	198	198	198	198	198	198	200	199
54	Macerata	46	46	46	46	46	46	47	47	48	48	48	48
55	Pesaro e Urbino	2	2	2	2	2	2	2	2	2	2	2	1
56	Frosinone	—	—	—	—	—	—	—	—	—	—	—	—
57	Latina	—	—	—	—	—	—	—	—	—	—	—	—
58	Rieti	—	—	—	—	—	—	—	—	—	—	—	—
59	Roma	466	474	473	473	470	471	467	469	479	478	474	473
60	Viterbo	8	8	8	8	8	8	8	8	7	7	7	7
61	Campobasso	5	5	5	5	5	5	5	4	4	4	4	5
62	Chieti	—	—	—	—	—	—	—	—	—	—	—	—
63	L'Aquila	—	—	—	—	—	—	—	—	—	—	—	—
64	Pescara	—	—	—	—	—	—	—	—	—	—	—	—
65	Teramo	—	—	—	—	—	—	—	—	—	—	—	—
66	Avellino	7	7	7	7	7	7	7	6	3	3	5	5
67	Benevento	—	—	—	—	—	—	—	—	—	—	—	—
68	Caserta	—	—	—	—	—	—	—	—	—	—	—	—
69	Napoli	6.527	6.528	6.509	6.497	6.468	6.366	6.361	6.406	6.407	6.377	6.383	6.371
70	Salerno	16	16	16	15	16	6	10	19	17	17	17	17
71	Bari	1.082	1.066	1.082	1.068	1.065	1.069	1.082	1.098	1.098	1.128	1.088	1.084
72	Brindisi	—	—	—	—	—	—	—	—	—	—	—	—
73	Foggia	—	—	—	—	—	—	—	—	—	—	—	—
74	Lecce	—	—	—	—	—	—	—	—	—	—	—	—
75	Taranto	1	1	1	1	1	1	1	1	1	1	1	1
76	Matera	—	—	—	—	—	—	—	—	—	—	—	—
77	Potenza	—	—	—	—	—	—	—	—	—	—	—	—
78	Catanzaro	410	411	411	412	410	409	407	407	408	408	409	409
79	Cosenza	—	—	—	—	—	—	—	—	—	—	—	—
80	Reggio di Calabria	—	—	—	—	—	—	—	—	—	—	—	—
81	Agrigento	—	—	—	—	—	—	—	—	—	—	—	—
82	Caltanissetta	—	—	—	—	—	—	—	—	—	—	—	—
83	Catania	—	—	—	—	—	—	—	—	—	—	—	—
84	Enna	—	—	—	—	—	—	—	—	—	—	—	—
85	Messina	—	—	—	—	—	—	—	—	—	—	—	—
86	Palermo	76	95	92	120	124	122	74	73	73	72	75	78
87	Ragusa	57	56	55	53	53	50	49	44	59	58	62	61
88	Syracusa	—	—	—	—	—	—	—	—	—	—	—	—
89	Trapani	—	—	—	—	—	—	—	—	—	—	—	—
90	Cagliari	893	911	956	951	883	844	840	833	846	1.004	984	994
91	Nuoro	—	—	—	—	—	—	—	—	—	—	—	—
92	Sassari	—	—	—	—	—	—	—	—	—	—	—	—
	ITALIA	125.701	125.260	125.395	125.733	125.709	125.441	124.918	124.426	124.130	124.462	124.292	124.467

SEZIONE III — PERSONALE IN FORZA; ORE DI LAVORO E RELATIVE SPESE

TAV. 10 — Ore di lavoro (centinaia) prestate dal personale operaio e dai manovali in ciascun mese del 1950

A — Stato e Regioni, per classe e categoria di attività economica

N. classificazione	CLASSE E CATEGORIE DI ATTIVITÀ ECONOMICA	M E S I												TOTALE
		Gennaio	Febbraio	Marzo	Aprile	Maggio	Giugno	Luglio	Agosto	Settembre	Ottobre	Novembre	Dicembre	
ITALIA														
3.10.01	Produzione e prime lavorazioni dei metalli ferrosi . .	145.096	141.421	154.827	137.153	149.073	140.280	147.134	130.208	148.997	143.531	133.799	133.634	1.705.153
3.10.02	Seconde lavorazioni del ferro e dell'acciaio.	37.138	36.097	38.131	35.737	37.954	37.683	39.514	30.205	38.660	39.845	38.253	38.491	447.708
3.10.03	Produzione e lavorazione dei metalli non ferrosi	36.223	35.483	40.439	36.093	40.363	37.596	40.419	33.367	40.273	41.954	40.158	38.799	461.167
3.10	Industrie metallurgiche	218.457	213.001	233.397	208.983	227.390	215.559	227.067	193.780	227.930	225.330	212.210	210.924	2.614.028
PIEMONTE														
3.10.01	Produzione e prime lavorazioni dei metalli ferrosi . .	15.759	16.194	16.872	14.738	16.637	15.289	16.508	11.917	16.034	14.437	15.072	14.611	184.068
3.10.02	Seconde lavorazioni del ferro e dell'acciaio.	4.485	4.183	4.741	4.052	4.430	4.013	4.498	3.035	4.547	4.593	4.416	4.340	51.333
3.10.03	Produzione e lavorazione dei metalli non ferrosi	5.471	5.422	5.762	5.441	5.977	5.559	6.011	4.158	6.099	6.247	5.928	5.600	67.675
3.10	Industrie metallurgiche	25.715	25.799	27.375	24.231	27.044	24.861	27.017	19.110	26.680	25.277	25.416	24.551	303.076
VALLE D'AOSTA														
3.10.01	Produzione e prime lavorazioni dei metalli ferrosi . .	9.887	9.526	10.532	9.713	10.364	9.365	10.578	9.939	9.548	10.358	9.351	9.560	118.721
3.10.02	Seconde lavorazioni del ferro e dell'acciaio.	2.332	2.231	2.481	2.223	2.326	2.074	2.290	1.770	2.261	2.331	2.276	2.201	26.796
3.10.03	Produzione e lavorazione dei metalli non ferrosi	413	405	484	397	386	280	317	295	387	486	465	437	4.752
3.10	Industrie metallurgiche	12.632	12.162	13.497	12.333	13.076	11.719	13.185	12.004	12.196	13.175	12.092	12.198	150.269
LOMBARDIA														
3.10.01	Produzione e prime lavorazioni dei metalli ferrosi . .	44.494	44.563	48.083	42.419	45.358	47.545	46.985	41.291	49.750	46.472	40.672	43.258	540.890
3.10.02	Seconde lavorazioni del ferro e dell'acciaio.	25.597	25.178	26.033	25.139	26.542	27.098	27.796	21.449	26.688	27.533	26.383	26.906	312.342
3.10.03	Produzione e lavorazione dei metalli non ferrosi	12.807	12.941	14.674	12.265	13.599	12.474	13.659	10.227	13.919	14.405	13.950	13.256	158.176
3.10	Industrie metallurgiche	82.898	82.682	88.790	79.833	85.499	87.117	88.440	72.967	90.357	88.410	81.005	83.420	1.011.408
TRENTINO-ALTO ADIGE														
3.10.01	Produzione e prime lavorazioni dei metalli ferrosi . .	1.645	1.541	1.830	1.585	1.908	1.922	1.995	1.652	1.903	1.883	1.816	1.554	21.234
3.10.02	Seconde lavorazioni del ferro e dell'acciaio.	58	59	60	53	62	58	57	68	63	65	66	69	738
3.10.03	Produzione e lavorazione dei metalli non ferrosi	2.435	2.428	2.828	3.245	3.997	3.966	4.092	3.986	3.699	3.356	2.826	2.856	39.714
3.10	Industrie metallurgiche	4.138	4.028	4.718	4.883	5.967	5.946	6.144	5.706	5.665	5.304	4.703	4.479	61.686
VENETO														
3.10.01	Produzione e prime lavorazioni dei metalli ferrosi . .	3.955	3.857	4.126	3.767	4.302	3.937	4.230	3.717	4.389	4.627	4.285	4.306	49.498
3.10.02	Seconde lavorazioni del ferro e dell'acciaio.	1.150	1.127	1.163	1.007	1.132	1.075	1.083	978	1.226	1.236	1.190	1.158	13.525
3.10.03	Produzione e lavorazione dei metalli non ferrosi	4.921	4.594	5.379	5.869	6.323	6.036	6.217	6.028	6.098	6.276	6.025	6.007	69.773
3.10	Industrie metallurgiche	10.026	9.578	10.688	10.643	11.757	11.048	11.530	10.723	11.713	12.139	11.500	11.471	132.796
FRIULI-VENEZIA GIULIA														
3.10.01	Produzione e prime lavorazioni dei metalli ferrosi . .	1.885	1.915	1.995	1.679	1.982	1.797	1.972	1.664	1.984	2.077	1.982	1.952	22.884
3.10.02	Seconde lavorazioni del ferro e dell'acciaio.	178	169	149	160	153	148	174	224	172	249	262	260	2.298
3.10.03	Produzione e lavorazione dei metalli non ferrosi	—	—	—	—	—	—	—	—	—	—	—	—	—
3.10	Industrie metallurgiche	2.063	2.084	2.144	1.839	2.135	1.945	2.146	1.888	2.156	2.326	2.244	2.212	25.182

SEZIONE III — PERSONALE IN FORZA; ORE DI LAVORO E RELATIVE SPESE

Segue Tav. 10 — Ore di lavoro (centinaia) prestate dal personale operaio e dai manovali in ciascun mese del 1950

A — Stato e Regioni, per classe e categoria di attività economica

N. classificazione	CLASSE E CATEGORIE DI ATTIVITÀ ECONOMICA	M E S I												TOTALE
		Gennaio	Febbraio	Marzo	Aprile	Maggio	Giugno	Luglio	Agosto	Settembre	Ottobre	Novembre	Dicembre	
TERRITORIO DI TRIESTE														
3.10.01	Produzione e prime lavorazioni dei metalli ferrosi . .	2.349	1.318	2.437	2.136	2.235	2.121	2.180	2.165	2.109	2.262	2.184	2.178	25.674
3.10.02	Seconde lavorazioni del ferro e dell'acciaio.	—	—	—	—	—	—	—	—	—	—	—	—	—
3.10.03	Produzione e lavorazione dei metalli non ferrosi	—	—	—	—	—	—	—	—	—	—	—	—	—
3.10	Industrie metallurgiche	2.349	1.318	2.437	2.136	2.235	2.121	2.180	2.165	2.109	2.262	2.184	2.178	25.674
LIGURIA														
3.10.01	Produzione e prime lavorazioni dei metalli ferrosi . .	26.593	25.553	27.647	24.822	27.723	25.268	25.921	21.812	24.241	20.355	19.407	18.674	288.016
3.10.02	Seconde lavorazioni del ferro e dell'acciaio.	474	469	499	492	498	485	504	325	502	523	504	498	5.773
3.10.03	Produzione e lavorazione dei metalli non ferrosi	2.524	2.387	2.705	2.380	2.539	2.323	2.477	1.757	2.414	2.488	2.275	2.236	28.505
3.10	Industrie metallurgiche	29.591	28.409	30.851	27.694	30.760	28.076	28.902	23.894	27.157	23.366	22.186	21.408	322.294
EMILIA - ROMAGNA														
3.10.01	Produzione e prime lavorazioni dei metalli ferrosi . .	624	688	737	598	737	661	733	743	740	756	675	712	8.404
3.10.02	Seconde lavorazioni del ferro e dell'acciaio.	743	738	782	643	704	680	786	458	734	820	800	726	8.614
3.10.03	Produzione e lavorazione dei metalli non ferrosi	332	299	300	318	412	400	418	369	428	435	401	398	4.510
3.10	Industrie metallurgiche	1.699	1.725	1.819	1.559	1.853	1.741	1.937	1.570	1.902	2.011	1.876	1.836	21.528
TOSCANA														
3.10.01	Produzione e prime lavorazioni dei metalli ferrosi . .	11.099	10.659	11.887	9.900	10.964	11.230	10.815	9.182	10.634	10.839	11.162	10.288	128.659
3.10.02	Seconde lavorazioni del ferro e dell'acciaio.	1.597	1.525	1.705	1.529	1.613	1.592	1.812	1.579	1.918	1.950	1.841	1.855	20.516
3.10.03	Produzione e lavorazione dei metalli non ferrosi	4.460	4.295	5.242	3.689	4.710	4.039	4.434	4.223	4.525	5.258	5.330	5.129	55.334
3.10	Industrie metallurgiche	17.156	16.479	18.834	15.118	17.287	16.861	17.061	14.984	17.077	18.047	18.333	17.272	204.509
UMBRIA														
3.10.01	Produzione e prime lavorazioni dei metalli ferrosi . .	12.679	12.081	13.447	12.358	13.057	11.562	12.562	12.215	12.863	12.895	12.621	11.867	150.107
3.10.02	Seconde lavorazioni del ferro e dell'acciaio.	—	—	—	—	—	—	—	—	—	—	—	—	—
3.10.03	Produzione e lavorazione dei metalli non ferrosi	—	—	—	—	—	—	—	—	—	—	—	—	—
3.10	Industrie metallurgiche	12.679	12.081	13.447	12.358	13.057	11.562	12.562	12.215	12.863	12.895	12.621	11.867	150.107
MARCHE														
3.10.01	Produzione e prime lavorazioni dei metalli ferrosi . .	341	329	405	381	439	374	384	381	440	457	414	456	4.801
3.10.02	Seconde lavorazioni del ferro e dell'acciaio.	74	78	79	79	77	75	80	51	82	81	85	84	925
3.10.03	Produzione e lavorazione dei metalli non ferrosi	7	7	7	7	7	7	7	7	6	7	9	7	85
3.10	Industrie metallurgiche	422	414	491	467	523	456	471	439	528	545	508	547	5.811
LAZIO														
3.10.01	Produzione e prime lavorazioni dei metalli ferrosi . .	243	264	264	235	256	266	275	237	286	271	260	267	3.124
3.10.02	Seconde lavorazioni del ferro e dell'acciaio.	372	258	363	311	352	321	375	208	391	358	332	298	3.939
3.10.03	Produzione e lavorazione dei metalli non ferrosi	91	87	93	87	88	99	88	92	91	93	111	100	1.120
3.10	Industrie metallurgiche	706	609	720	633	696	686	738	537	768	722	703	665	8.183

SEZIONE III — PERSONALE IN FORZA; ORE DI LAVORO E RELATIVE SPESE

Segue Tav. 10 — Ore di lavoro (centinaia) prestate dal personale operaio e dai manovali in ciascun mese del 1950

A — Stato e Regioni, per classe e categoria di attività economica

N. classificazione	CLASSE E CATEGORIE DI ATTIVITÀ ECONOMICA	M E S I												TOTALE
		Gennaio	Febbraio	Marzo	Aprile	Maggio	Giugno	Luglio	Agosto	Settembre	Ottobre	Novembre	Dicembre	
ABRUZZI E MOLISE														
3.10.01	Produzione e prime lavorazioni dei metalli ferrosi . . .	—	—	—	—	—	—	—	—	—	—	—	—	—
3.10.02	Seconde lavorazioni del ferro e dell'acciaio	—	—	—	—	—	—	—	—	—	—	—	—	—
3.10.03	Produzione e lavorazione dei metalli non ferrosi	8	8	8	8	8	8	8	6	6	6	6	8	88
3.10	Industrie metallurgiche	8	8	8	8	8	8	8	6	6	6	6	8	88
CAMPANIA														
3.10.01	Produzione e prime lavorazioni dei metalli ferrosi . . .	11.259	10.557	11.981	10.617	10.634	6.576	9.450	11.202	11.517	13.298	11.646	11.467	130.204
3.10.02	Seconde lavorazioni del ferro e dell'acciaio	78	82	76	49	65	64	59	60	67	61	74	69	804
3.10.03	Produzione e lavorazione dei metalli non ferrosi	139	138	157	141	133	126	118	125	156	164	158	145	1.700
3.10	Industrie metallurgiche	11.476	10.777	12.214	10.807	10.832	6.766	9.627	11.387	11.740	13.523	11.878	11.681	132.708
PUGLIA														
3.10.01	Produzione e prime lavorazioni dei metalli ferrosi . . .	2.172	2.090	2.338	1.909	2.170	2.118	2.321	1.884	2.332	2.286	2.031	2.239	25.890
3.10.02	Seconde lavorazioni del ferro e dell'acciaio	—	—	—	—	—	—	—	—	—	—	—	—	—
3.10.03	Produzione e lavorazione dei metalli non ferrosi	17	16	18	16	14	14	15	17	17	18	16	15	193
3.10	Industrie metallurgiche	2.189	2.106	2.356	1.925	2.184	2.132	2.336	1.901	2.349	2.304	2.047	2.254	26.083
BASILICATA														
3.10.01	Produzione e prime lavorazioni dei metalli ferrosi . . .	—	—	—	—	—	—	—	—	—	—	—	—	—
3.10.02	Seconde lavorazioni del ferro e dell'acciaio	—	—	—	—	—	—	—	—	—	—	—	—	—
3.10.03	Produzione e lavorazione dei metalli non ferrosi	—	—	—	—	—	—	—	—	—	—	—	—	—
3.10	Industrie metallurgiche	—	—	—	—	—	—	—	—	—	—	—	—	—
CALABRIA														
3.10.01	Produzione e prime lavorazioni dei metalli ferrosi . . .	—	—	—	—	—	—	—	—	—	—	—	—	—
3.10.02	Seconde lavorazioni del ferro e dell'acciaio	—	—	—	—	—	—	—	—	—	—	—	—	—
3.10.03	Produzione e lavorazione dei metalli non ferrosi	862	842	890	575	644	830	994	841	888	906	846	834	9.952
3.10	Industrie metallurgiche	862	842	890	575	644	830	994	841	888	906	846	834	9.952
SICILIA														
3.10.01	Produzione e prime lavorazioni dei metalli ferrosi . . .	212	286	246	296	307	249	225	207	227	258	221	245	2.979
3.10.02	Seconde lavorazioni del ferro e dell'acciaio	—	—	—	—	—	—	—	—	—	—	—	—	—
3.10.03	Produzione e lavorazione dei metalli non ferrosi	—	—	—	—	—	—	—	—	—	—	—	—	—
3.10	Industrie metallurgiche	212	286	246	296	307	249	225	207	227	258	221	245	2.979
SARDEGNA														
3.10.01	Produzione e prime lavorazioni dei metalli ferrosi . . .	—	—	—	—	—	—	—	—	—	—	—	—	—
3.10.02	Seconde lavorazioni del ferro e dell'acciaio	—	—	—	—	—	—	—	—	9	45	24	27	105
3.10.03	Produzione e lavorazione dei metalli non ferrosi	1.736	1.614	1.892	1.655	1.526	1.435	1.564	1.236	1.540	1.809	1.812	1.771	19.590
3.10	Industrie metallurgiche	1.736	1.614	1.892	1.655	1.526	1.435	1.564	1.236	1.549	1.854	1.836	1.798	19.695

SEZIONE III — PERSONALE IN FORZA; ORE DI LAVORO E RELATIVE SPESE

Segue Tav. 10 — Ore di lavoro (centinaia) prestate dal personale operaio e dai manovali in ciascun mese del 1950

B — Provincie, per classe di attività economica

N. d'ordine	PROVINCIE	M E S I												TOTALE
		Gennaio	Febbraio	Marzo	Aprile	Maggio	Giugno	Luglio	Agosto	Settembre	Ottobre	Novembre	Dicembre	
1	Alessandria	4.276	4.237	4.627	4.187	4.587	4.409	4.640	4.136	4.757	4.879	4.862	4.460	54.057
2	Asti	404	283	475	434	458	425	467	345	347	370	435	410	4.853
3	Cuneo	—	—	—	—	—	—	—	—	3	3	2	2	10
4	Novara	6.334	6.063	6.823	5.996	6.967	6.452	6.924	4.704	6.546	4.702	5.801	6.189	73.501
5	Torino	14.677	15.194	15.425	13.594	15.007	13.554	14.965	9.910	15.004	15.302	14.293	13.467	170.392
6	Vercelli	24	22	25	20	25	21	21	15	23	21	23	23	263
7	Aosta (Valle di)	12.632	12.162	13.497	12.333	13.076	11.719	13.185	12.004	12.196	13.175	12.092	12.198	150.269
8	Bergamo	16.171	15.573	16.487	15.861	18.012	17.085	18.115	15.983	17.312	16.122	13.222	13.308	193.251
9	Brescia	13.623	13.178	14.871	12.921	14.525	13.363	14.501	12.123	14.449	15.263	14.649	14.221	167.687
10	Como	9.738	9.703	10.610	9.729	10.372	10.474	10.965	7.841	10.519	10.907	10.266	9.809	120.933
11	Cremona	2.137	1.862	1.843	1.830	1.430	1.506	1.526	1.022	1.556	1.531	1.459	1.624	19.326
12	Mantova	105	100	121	97	117	105	125	100	121	138	129	125	1.383
13	Milano	39.702	40.730	43.284	37.891	39.450	42.999	41.531	34.670	44.632	42.654	39.681	42.564	489.788
14	Pavia	502	481	526	427	513	517	565	467	566	587	507	530	6.188
15	Sondrio	156	151	181	156	172	157	180	144	189	191	178	162	2.017
16	Varese	764	904	867	911	908	911	932	617	1.013	1.017	914	1.077	10.835
17	Bolzano	3.174	3.094	3.477	3.432	4.353	4.395	4.518	4.145	4.187	3.934	3.581	3.305	45.595
18	Trento	964	934	1.241	1.451	1.614	1.551	1.626	1.561	1.478	1.370	1.127	1.174	16.091
19	Belluno	536	496	592	523	547	477	508	477	527	572	594	568	6.423
20	Padova	518	524	562	461	574	510	509	383	565	566	525	490	6.187
21	Rovigo	—	—	—	—	—	—	—	—	—	—	—	—	—
22	Treviso	156	123	161	155	170	138	65	30	23	67	13	11	1.112
23	Venezia	7.848	7.514	8.359	8.598	9.472	8.958	9.463	8.887	9.518	9.826	9.293	9.327	107.063
24	Verona	227	182	174	179	242	207	242	213	252	244	223	204	2.568
25	Vicenza	741	739	820	727	773	758	743	727	828	864	852	871	9.443
26	Gorizia	—	—	—	—	—	—	—	—	—	—	—	—	—
27	Udine	2.063	2.084	2.144	1.839	2.135	1.945	2.146	1.888	2.156	2.326	2.244	2.212	25.182
28	Trieste (Territorio di)	2.349	1.318	2.437	2.136	2.235	2.121	2.180	2.165	2.109	2.262	2.184	2.178	25.674
29	Genova	22.474	21.484	23.569	21.051	23.135	21.226	21.274	17.124	19.932	20.861	20.080	19.288	251.498
30	Imperia	—	—	—	—	—	—	—	—	—	—	—	—	—
31	La Spezia	762	736	877	800	838	835	903	679	922	933	860	871	10.016
32	Savona	6.355	6.189	6.405	5.843	6.787	6.015	6.725	6.091	6.303	1.572	1.246	1.249	60.780
33	Bologna	477	484	483	405	439	449	493	294	424	502	521	454	5.425
34	Ferrara	239	197	189	216	246	234	250	242	245	250	226	240	2.774
35	Forlì	—	—	—	—	—	—	—	—	—	—	—	—	—
36	Modena	641	706	758	615	753	679	738	752	754	767	689	721	8.573
37	Parma	13	18	22	14	14	14	13	8	16	18	11	17	178
38	Piacenza	317	306	346	290	318	287	359	213	378	397	356	340	3.907
39	Ravenna	—	—	—	—	—	—	—	—	—	—	—	—	—
40	Reggio nell'Emilia	12	14	21	19	83	78	84	61	85	77	73	64	671
41	Arezzo	1.595	1.540	1.580	1.461	1.571	1.395	1.537	1.313	1.396	1.465	1.416	1.416	17.685
42	Firenze	140	130	145	125	133	138	144	139	145	153	159	143	1.694
43	Grosseto	—	—	—	—	—	—	—	—	—	—	—	—	—
44	Livorno	9.373	8.991	10.166	8.332	9.238	9.688	9.131	7.764	9.023	9.079	9.480	8.602	108.867
45	Lucca	3.045	2.948	3.753	2.565	3.329	2.834	2.988	3.215	3.760	3.827	3.681	3.871	38.791
46	Massa-Carrara	1.400	1.321	1.494	1.333	1.417	1.435	1.652	1.511	1.777	1.861	1.766	1.818	18.785
47	Pisa	76	74	85	73	83	75	83	48	81	83	82	73	916
48	Pistoia	1.484	1.428	1.566	1.199	1.474	1.263	1.501	1.342	1.392	1.584	1.561	1.501	17.295
49	Siena	43	47	45	30	42	33	25	21	48	62	42	38	476
50	Perugia	—	—	—	—	—	—	—	—	—	—	—	—	—
51	Terni	12.579	12.081	13.447	12.358	13.057	11.562	12.562	12.215	12.863	12.895	12.621	11.867	150.107
52	Ancona	1	1	1	1	1	1	1	1	1	1	3	1	13
53	Ascoli Piceno	341	329	405	381	439	374	384	381	440	457	414	456	4.801
54	Macerata	79	82	83	83	81	79	84	55	85	84	89	88	972
55	Pesaro e Urbino	1	2	2	2	2	2	2	2	3	3	2	2	25
56	Frosinone	—	—	—	—	—	—	—	—	—	—	—	—	—
57	Latina	—	—	—	—	—	—	—	—	—	—	—	—	—
58	Rieti	—	—	—	—	—	—	—	—	—	—	—	—	—
59	Roma	695	598	710	622	685	675	728	526	758	712	692	655	8.056
60	Viterbo	11	11	10	11	11	11	10	11	10	10	11	10	127
61	Campobasso	8	8	8	8	8	8	8	6	6	6	6	8	88
62	Chieti	—	—	—	—	—	—	—	—	—	—	—	—	—
63	L'Aquila	—	—	—	—	—	—	—	—	—	—	—	—	—
64	Pescara	—	—	—	—	—	—	—	—	—	—	—	—	—
65	Teramo	—	—	—	—	—	—	—	—	—	—	—	—	—
66	Avellino	9	11	11	8	9	10	8	8	10	4	4	9	101
67	Benevento	—	—	—	—	—	—	—	—	—	—	—	—	—
68	Caserta	—	—	—	—	—	—	—	—	—	—	—	—	—
69	Napoli	11.458	10.752	12.187	10.786	10.804	6.753	9.613	11.367	11.716	13.504	11.862	11.659	132.461
70	Salerno	9	14	16	13	19	3	6	12	14	15	12	13	146
71	Bari	2.188	2.105	2.355	1.924	2.183	2.131	2.335	1.900	2.348	2.303	2.046	2.253	26.071
72	Brindisi	—	—	—	—	—	—	—	—	—	—	—	—	—
73	Foggia	—	—	—	—	—	—	—	—	—	—	—	—	—
74	Lecce	—	—	—	—	—	—	—	—	—	—	—	—	—
75	Taranto	1	1	1	1	1	1	1	1	1	1	1	1	12
76	Matera	—	—	—	—	—	—	—	—	—	—	—	—	—
77	Potenza	—	—	—	—	—	—	—	—	—	—	—	—	—
78	Catanzaro	862	842	890	575	644	830	994	841	888	906	846	834	9.952
79	Cosenza	—	—	—	—	—	—	—	—	—	—	—	—	—
80	Reggio di Calabria	—	—	—	—	—	—	—	—	—	—	—	—	—
81	Agrigento	—	—	—	—	—	—	—	—	—	—	—	—	—
82	Caltanissetta	—	—	—	—	—	—	—	—	—	—	—	—	—
83	Catania	—	—	—	—	—	—	—	—	—	—	—	—	—
84	Enna	—	—	—	—	—	—	—	—	—	—	—	—	—
85	Messina	—	—	—	—	—	—	—	—	—	—	—	—	—
86	Palermo	164	208	184	221	230	177	165	146	155	165	160	160	2.135
87	Ragusa	48	78	62	75	77	72	60	61	72	93	61	85	844
88	Siracusa	—	—	—	—	—	—	—	—	—	—	—	—	—
89	Trapani	—	—	—	—	—	—	—	—	—	—	—	—	—
90	Cagliari	1.736	1.614	1.892	1.655	1.526	1.435	1.564	1.236	1.549	1.854	1.836	1.798	19.695
91	Nuoro	—	—	—	—	—	—	—	—	—	—	—	—	—
92	Sassari	—	—	—	—	—	—	—	—	—	—	—	—	—
	ITALIA	218.457	213.001	233.397	208.883	227.390	215.559	227.067	193.780	227.930	225.330	212.210	210.924	2.614.028

SEZIONE III — PERSONALE IN FORZA;
TAV. 11 — Spese per il personale (migliaia di lire) nel 1950,
A — Stato e Regioni, per classe

N. classificazione	CLASSE E CATEGORIE DI ATTIVITÀ ECONOMICA	DIRIGENTI E IMPIEGATI						OPERAI, MANOVALI, BORVEGLIANTI E SIMILI,			
		Retribuzioni lorde		Ritenute a carico del personale		Contributi e spese a carico dei datori di lavoro		Retribuzioni lorde		Ritenute a carico del personale	
		stipendi	altre	per previdenza sociale e gestioni collegate	erariali	per previdenza sociale e gestioni collegate	altri	salari e stipendi	altre	per previdenza sociale e gestioni collegate	erariali
I T A											
3.10.01	Produzione e prime lavorazioni dei metalli ferrosi	7.787.491	1.242.298	125.970	371.738	1.370.942	548.426	30.995.774	6.623.953	493.032	790.589
3.10.02	Seconde lavorazioni del ferro e dell'acciaio.	1.672.909	128.183	22.174	69.190	272.572	35.021	7.615.469	951.426	120.386	133.534
3.10.03	Produzione e lavorazione dei metalli non ferrosi	1.943.736	238.795	30.211	89.021	337.450	37.888	7.147.578	1.080.021	108.350	125.473
3.10	Industrie metallurgiche . . .	11.404.136	1.609.276	178.355	529.949	1.980.964	621.335	45.758.821	8.655.400	721.768	1.049.596
P I E											
3.10.01	Produzione e prime lavorazioni dei metalli ferrosi	786.436	133.465	14.041	37.803	139.464	31.716	3.248.882	672.535	59.857	72.428
3.10.02	Seconde lavorazioni del ferro e dell'acciaio.	177.376	30.765	3.839	6.674	29.198	8.426	857.666	173.907	23.750	16.283
3.10.03	Produzione e lavorazione dei metalli non ferrosi	315.278	31.715	4.440	13.799	64.262	3.610	1.092.187	185.193	17.528	20.003
3.10	Industrie metallurgiche . . .	1.279.090	195.945	22.320	58.276	232.924	43.752	5.198.735	1.031.635	101.135	108.714
V A L L E											
3.10.01	Produzione e prime lavorazioni dei metalli ferrosi	586.229	47.919	7.558	32.284	79.003	20.988	2.712.336	535.386	34.201	74.603
3.10.02	Seconde lavorazioni del ferro e dell'acciaio.	120.219	9.677	1.572	6.592	16.982	1.200	540.995	96.691	6.789	12.636
3.10.03	Produzione e lavorazione dei metalli non ferrosi	20.620	2.131	254	740	4.246	72	60.981	11.626	988	695
3.10	Industrie metallurgiche . . .	727.068	59.727	9.384	39.616	100.231	22.260	3.314.312	643.703	41.978	87.934
L O M											
3.10.01	Produzione e prime lavorazioni dei metalli ferrosi	2.631.605	344.147	39.152	116.745	440.791	235.311	9.145.172	2.209.387	140.432	243.205
3.10.02	Seconde lavorazioni del ferro e dell'acciaio.	1.230.730	74.276	14.855	50.702	198.441	25.236	5.438.327	563.972	77.384	93.943
3.10.03	Produzione e lavorazione dei metalli non ferrosi	728.999	87.982	11.089	32.589	116.083	5.275	2.524.257	398.340	37.222	42.660
3.10	Industrie metallurgiche . . .	4.591.334	506.405	65.096	200.036	755.315	265.822	17.107.756	3.171.699	255.038	379.806
T R E N T I N O -											
3.10.01	Produzione e prime lavorazioni dei metalli ferrosi	95.960	9.236	1.671	3.828	17.644	11.055	354.502	36.381	5.259	6.109
3.10.02	Seconde lavorazioni del ferro e dell'acciaio.	6.268	1.184	129	14	3.059	42	1.232	94	15	50
3.10.03	Produzione e lavorazione dei metalli non ferrosi	119.731	27.422	2.055	5.583	22.641	2.205	639.911	109.085	8.647	12.027
3.10	Industrie metallurgiche . . .	221.959	37.842	3.855	9.425	43.344	13.302	996.645	145.560	13.921	18.186
V E											
3.10.01	Produzione e prime lavorazioni dei metalli ferrosi	132.103	22.169	1.937	6.038	22.701	6.911	704.513	134.806	10.778	17.378
3.10.02	Seconde lavorazioni del ferro e dell'acciaio.	16.075	2.559	229	565	2.274	—	164.515	26.978	2.891	1.424
3.10.03	Produzione e lavorazione dei metalli non ferrosi	265.156	28.701	4.355	12.781	43.113	3.347	1.131.847	159.964	14.747	21.414
3.10	Industrie metallurgiche . . .	413.334	53.429	6.521	19.384	68.088	10.258	2.000.875	321.748	28.416	40.216
F R I U L I - V E											
3.10.01	Produzione e prime lavorazioni dei metalli ferrosi	59.625	8.746	905	3.088	10.804	1.046	328.337	49.855	5.031	4.437
3.10.02	Seconde lavorazioni del ferro e dell'acciaio.	480	—	—	—	—	—	27.978	—	52	3
3.10.03	Produzione e lavorazione dei metalli non ferrosi	—	—	—	—	—	—	—	—	—	—
3.10	Industrie metallurgiche . . .	60.105	8.746	905	3.088	10.804	1.046	356.315	49.855	5.083	4.440

ORE DI LAVORO E RELATIVE SPESE

secondo gruppi di posizioni nella professione e titolo di spesa

e categoria di attività economica

APPRENDISTI		T O T A L E												N. classificazione
Contributi e spese a carico dei datori di lavoro		Retribuzioni lorde				Ritenute a carico del personale				Contributi e spese a carico dei datori di lavoro				
per previdenza sociale e gestioni collegate	altri	salari e stipendi	altre	Totale	per il personale delle unità artigiane	per previdenza sociale e gestioni collegate	erariali	Totale	delle unità artigiane	per previdenza sociale e gestioni collegate	altri	Totale	delle unità artigiane	
L I A														
9.356.106	2.676.095	38.783.265	7.866.251	46.649.516	16.305	619.002	1.162.327	1.781.329	369	10.727.048	3.224.521	13.951.569	5.050	3.10.01
2.237.270	207.327	9.288.378	1.079.609	10.367.987	17.369	142.560	202.724	345.284	323	2.509.842	242.348	2.752.190	5.187	3.10.02
2.232.313	176.990	9.091.314	1.318.816	10.410.130	18.658	138.561	214.494	353.055	321	2.569.763	214.878	2.784.641	4.993	3.10.03
13.825.689	3.060.412	57.182.957	10.284.676	67.427.633	52.332	900.123	1.579.545	2.479.668	1.013	15.806.653	3.681.747	19.488.400	15.230	3.10
M O N T E														
1.014.650	204.870	4.035.318	806.000	4.841.318	11.213	73.898	110.231	184.129	218	1.154.114	236.586	1.390.700	3.764	3.10.01
219.824	71.436	1.035.042	204.672	1.239.714	1.885	27.589	22.957	50.546	36	249.022	79.862	328.884	596	3.10.02
354.378	21.747	1.407.465	216.908	1.624.373	4.191	21.968	33.802	55.770	69	418.640	25.357	443.997	863	3.10.03
1.588.852	298.053	6.477.825	1.227.580	7.705.405	17.289	123.455	166.990	280.445	323	1.821.776	341.805	2.163.581	5.223	3.10
D ' A O S T A														
746.601	189.702	3.298.565	583.305	3.881.870	—	41.759	106.887	148.646	—	825.604	210.690	1.036.294	—	3.10.01
152.876	4.630	661.214	106.368	767.582	—	8.361	19.228	27.589	—	169.858	5.830	175.688	—	3.10.02
22.615	—	81.601	13.757	95.358	—	1.242	1.435	2.677	—	26.861	72	26.933	—	3.10.03
922.092	194.332	4.041.380	703.430	4.744.810	—	51.362	127.550	178.912	—	1.022.323	216.592	1.238.915	—	3.10
B A R D I A														
2.961.084	1.030.249	11.776.777	2.553.534	14.330.311	4.478	179.584	359.950	539.534	136	3.401.875	1.265.560	4.667.435	1.145	3.10.01
1.597.381	130.904	6.669.057	638.248	7.307.305	12.221	92.239	144.645	236.884	248	1.795.822	156.140	1.951.962	3.529	3.10.02
769.950	29.564	3.253.256	486.322	3.739.578	7.677	48.311	75.249	123.560	124	886.033	34.839	920.872	2.018	3.10.03
5.328.415	1.190.717	21.699.090	3.678.104	25.377.194	24.376	320.134	579.844	899.978	508	6.083.730	1.456.539	7.540.269	6.692	3.10
A L T O A D I G E														
108.466	105.251	450.462	45.617	496.079	—	6.930	9.937	16.867	—	126.110	116.306	242.416	—	3.10.01
195	—	7.500	1.278	8.778	—	144	64	208	—	3.254	42	3.296	—	3.10.02
190.652	21.593	759.642	136.507	896.149	—	10.702	17.610	28.312	—	213.293	23.798	237.091	—	3.10.03
289.313	126.844	1.217.604	183.402	1.401.006	—	17.776	27.611	45.387	—	342.657	140.146	482.803	—	3.10
N E T O														
256.921	85.165	836.616	156.975	993.591	614	12.715	23.416	36.131	15	279.622	92.076	371.698	141	3.10.01
64.748	258	180.590	29.537	210.127	1.196	3.120	1.989	5.109	26	67.022	258	67.280	453	3.10.02
342.523	33.144	1.397.003	188.665	1.585.668	1.170	19.102	34.195	53.297	32	385.636	36.491	422.127	418	3.10.03
664.192	118.567	2.414.209	375.177	2.789.386	2.980	34.937	59.600	94.537	73	732.280	128.825	861.105	1.012	3.10
N E Z I A G I U L I A														
119.245	1.807	387.962	58.601	446.563	—	5.936	7.525	13.461	—	130.049	2.853	132.902	—	3.10.01
10.024	—	28.458	—	28.458	—	52	3	55	—	10.024	—	10.024	—	3.10.02
—	—	—	—	—	—	—	—	—	—	—	—	—	—	3.10.03
129.269	1.807	416.420	58.601	475.021	—	5.988	7.528	13.516	—	140.073	2.853	142.926	—	3.10

Segue Tav. 11 — Spese per il personale (migliaia di lire) nel 1950,

A — Stato e Regioni, per classe

N. classificazione	CLASSE E CATEGORIE DI ATTIVITÀ ECONOMICA	DIRIGENTI E IMPIEGATI						OPERAI, MANOVALI, SOVRIGLIANTI E SIMILI,			
		Retribuzioni lorde		Ritenute a carico del personale		Contributi e spese a carico dei datori di lavoro		Retribuzioni lorde		Ritenute a carico del personale	
		stipendi	altre	per previdenza sociale e gestioni collegate	erariali	per previdenza sociale e gestioni collegate	altri	salari e stipendi	altre	per previdenza sociale e gestioni collegate	erariali
TERRITORIO											
3.10.01	Produzione e prime lavorazioni dei metalli ferrosi	80.135	26.577	834	4.683	14.151	9.610	452.038	98.119	3.779	11.391
3.10.02	Seconde lavorazioni del ferro e dell'acciaio.	—	—	—	—	—	—	—	—	—	—
3.10.03	Produzione e lavorazione dei metalli non ferrosi	—	—	—	—	—	—	—	—	—	—
3.10	Industrie metallurgiche . . .	80.135	26.577	834	4.683	14.151	9.610	452.038	98.119	3.779	11.391
LIGURIA											
3.10.01	Produzione e prime lavorazioni dei metalli ferrosi	1.950.226	387.931	35.946	101.555	401.923	85.019	5.756.025	1.228.369	88.082	170.086
3.10.02	Seconde lavorazioni del ferro e dell'acciaio.	7.317	628	57	226	1.381	—	81.363	15.614	1.439	1.112
3.10.03	Produzione e lavorazione dei metalli non ferrosi	149.849	27.667	2.534	7.282	28.133	16.672	430.790	94.311	8.417	11.966
3.10	Industrie metallurgiche . . .	2.107.392	416.226	38.537	109.063	431.437	101.691	6.268.178	1.338.294	97.938	183.164
EMILIA -											
3.10.01	Produzione e prime lavorazioni dei metalli ferrosi	23.903	1.991	216	1.164	4.239	—	164.122	15.358	2.443	3.154
3.10.02	Seconde lavorazioni del ferro e dell'acciaio.	19.650	1.916	363	704	4.510	94	97.618	18.558	1.775	765
3.10.03	Produzione e lavorazione dei metalli non ferrosi	16.736	2.166	320	623	3.656	43	58.158	8.101	1.125	569
3.10	Industrie metallurgiche . . .	60.289	6.073	899	2.491	12.405	137	319.898	42.017	5.343	4.488
TOSCANA											
3.10.01	Produzione e prime lavorazioni dei metalli ferrosi	248.276	67.123	4.661	13.301	42.857	10.625	2.875.032	735.160	69.711	87.030
3.10.02	Seconde lavorazioni del ferro e dell'acciaio.	73.529	5.761	745	2.912	12.775	—	331.305	45.436	4.801	6.560
3.10.03	Produzione e lavorazione dei metalli non ferrosi	219.239	19.064	3.809	10.288	38.071	3.940	731.406	43.140	13.113	9.033
3.10	Industrie metallurgiche . . .	541.044	91.948	9.215	26.501	93.703	14.565	3.937.743	823.736	87.625	102.623
UMBRIA											
3.10.01	Produzione e prime lavorazioni dei metalli ferrosi	668.131	88.853	10.862	26.708	105.233	85.970	2.374.487	453.586	35.823	44.147
3.10.02	Seconde lavorazioni del ferro e dell'acciaio.	—	—	—	—	—	—	—	—	—	—
3.10.03	Produzione e lavorazione dei metalli non ferrosi	—	—	—	—	—	—	—	—	—	—
3.10	Industrie metallurgiche . . .	668.131	88.853	10.862	26.708	105.233	85.970	2.374.487	453.586	35.823	44.147
MARCHE											
3.10.01	Produzione e prime lavorazioni dei metalli ferrosi	10.997	876	165	392	2.393	243	60.786	9.370	1.037	946
3.10.02	Seconde lavorazioni del ferro e dell'acciaio.	2.053	332	60	51	636	23	10.122	1.789	294	30
3.10.03	Produzione e lavorazione dei metalli non ferrosi	—	—	—	—	—	—	885	95	15	—
3.10	Industrie metallurgiche . . .	13.050	1.208	225	443	3.029	266	71.793	11.254	1.346	976
LAZIO											
3.10.01	Produzione e prime lavorazioni dei metalli ferrosi	161.100	30.832	2.695	7.661	25.505	24.622	78.092	12.904	1.293	1.271
3.10.02	Seconde lavorazioni del ferro e dell'acciaio.	16.868	1.085	291	683	2.796	—	55.950	7.970	924	728
3.10.03	Produzione e lavorazione dei metalli non ferrosi	12.277	788	131	583	2.262	26	12.993	608	276	172
3.10	Industrie metallurgiche . . .	190.245	32.705	3.117	8.927	30.563	24.648	147.035	21.482	2.493	2.171

ORE DI LAVORO E RELATIVE SPESE

secondo gruppi di posizioni nella professione e titolo di spesa

e categoria di attività economica.

APPRENDISTI		T O T A L E												N. classif- cazione
Contributi e spese a carico dei datori di lavoro		Retribuzioni lorde				Ritenute a carico del personale				Contributi e spese a carico dei datori di lavoro				
per previdenza sociale e gestioni collegate	altri	salari e stipendi	altre	Totale	per il personale delle unità artigiane	per previdenza sociale e gestioni collegate	erariali	Totale	delle unità artigiane	per previdenza sociale e gestioni collegate	altri	Totale	delle unità artigiane	
DI TRIESTE														
137.631	67.951	532.173	124.696	656.869	—	4.613	16.074	20.687	—	151.782	77.561	229.343	—	3.10.01
—	—	—	—	—	—	—	—	—	—	—	—	—	—	3.10.02
—	—	—	—	—	—	—	—	—	—	—	—	—	—	3.10.03
137.631	67.951	532.173	124.696	656.869	—	4.613	16.074	20.687	—	151.782	77.561	229.343	—	3.10
R I A														
1.574.891	479.923	7.706.251	1.616.300	9.322.551	—	124.028	271.641	395.669	—	1.976.814	564.942	2.541.756	—	3.10.01
19.874	—	88.680	16.242	104.922	1.491	1.496	1.338	2.834	—	21.255	—	21.255	407	3.10.02
155.844	26.679	580.639	121.978	702.617	490	10.951	19.248	30.199	—	183.977	43.351	227.328	125	3.10.03
1.750.609	506.602	8.375.570	1.754.520	10.130.090	1.981	136.475	292.227	428.702	—	2.182.046	608.293	2.790.339	532	3.10
R O M A G N A														
46.256	—	188.025	17.349	205.374	—	2.659	4.318	6.977	—	50.495	—	50.495	—	3.10.01
41.001	—	117.268	20.474	137.742	290	2.138	1.469	3.607	7	45.511	94	45.605	105	3.10.02
19.558	472	74.894	10.267	85.161	2.556	1.445	1.192	2.637	39	23.214	515	23.729	911	3.10.03
106.815	472	380.187	48.090	428.277	2.846	6.242	6.979	13.221	46	119.220	609	119.829	1.016	3.10
S C A N A														
780.362	118.048	3.123.308	802.283	3.925.591	—	74.372	100.331	174.703	—	823.219	128.673	951.892	—	3.10.01
102.501	—	404.834	51.197	456.031	—	5.546	9.472	15.018	—	115.276	—	115.276	—	3.10.02
259.973	7.663	950.645	62.204	1.012.849	1.346	16.922	19.321	36.243	28	298.044	11.603	309.647	310	3.10.03
1.142.836	125.711	4.478.787	915.684	5.394.471	1.346	96.840	129.124	225.964	28	1.236.539	140.276	1.376.815	310	3.10
B R I A														
790.886	162.594	3.042.618	542.439	3.585.057	—	46.685	70.855	117.540	—	896.119	248.564	1.144.683	—	3.10.01
—	—	—	—	—	—	—	—	—	—	—	—	—	—	3.10.02
—	—	—	—	—	—	—	—	—	—	—	—	—	—	3.10.03
790.886	162.594	3.042.618	542.439	3.585.057	—	46.685	70.855	117.540	—	896.119	248.564	1.144.683	—	3.10
C H E														
22.294	2.398	71.783	10.246	82.029	—	1.202	1.338	2.540	—	24.687	2.641	27.328	—	3.10.01
4.296	99	12.175	2.121	14.296	286	354	81	435	6	4.932	122	5.054	97	3.10.02
432	—	885	95	980	92	15	—	15	1	432	—	432	46	3.10.03
27.022	2.497	84.843	12.462	97.805	378	1.571	1.419	2.990	7	30.051	2.763	32.814	143	3.10
Z I O														
24.898	1.922	239.192	43.736	282.928	—	3.988	8.932	12.920	—	50.403	26.544	76.947	—	3.10.01
20.172	—	72.818	9.055	81.873	—	1.215	1.411	2.626	—	22.968	—	22.968	—	3.10.02
5.023	103	25.270	1.396	26.666	921	407	755	1.162	24	7.285	129	7.414	231	3.10.03
50.093	2.025	337.280	54.187	391.467	921	5.610	11.098	16.708	24	80.656	26.673	107.329	231	3.10

N. classificazione	CLASSE E CATEGORIE DI ATTIVITÀ ECONOMICA	DIRIGENTI E IMPIEGATI						OPERAI, MANOVALI, SORVEGLIANTI E SIMILI			
		Retribuzioni lorde		Ritenute a carico del personale		Contributi e spese a carico dei datori di lavoro		Retribuzioni lorde		Ritenute a carico del personale	
		stipendi	altre	per previdenza sociale e gestioni collegate	erariali	per previdenza sociale e gestioni collegate	altri	salari e stipendi	altre	per previdenza sociale e gestioni collegate	erariali
A B R U Z Z I											
3.10.01	Produzione e prime lavorazioni dei metalli ferrosi	—	—	—	—	—	—	—	—	—	—
3.10.02	Seconde lavorazioni del ferro e dell'acciaio.	—	—	—	—	—	—	—	—	—	—
3.10.03	Produzione e lavorazione dei metalli non ferrosi	—	—	—	—	—	—	800	100	50	—
3.10	Industrie metallurgiche . . .	—	—	—	—	—	—	800	100	50	—
C A M											
3.10.01	Produzione e prime lavorazioni dei metalli ferrosi	317.842	67.500	4.746	15.421	58.766	25.098	2.381.993	376.133	29.632	49.952
3.10.02	Seconde lavorazioni del ferro e dell'acciaio.	2.344	—	34	67	520	—	7.365	207	252	—
3.10.03	Produzione e lavorazione dei metalli non ferrosi	15.024	257	188	533	2.198	—	21.182	1.841	289	120
3.10	Industrie metallurgiche . . .	335.210	67.757	4.968	16.021	61.484	25.098	2.410.540	378.181	30.173	50.072
P U											
3.10.01	Produzione e prime lavorazioni dei metalli ferrosi	28.094	4.923	450	1.052	5.209	212	321.202	56.057	4.932	4.445
3.10.02	Seconde lavorazioni del ferro e dell'acciaio.	—	—	—	—	—	—	—	—	—	—
3.10.03	Produzione e lavorazione dei metalli non ferrosi	425	34	6	12	101	4	2.651	190	40	31
3.10	Industrie metallurgiche . . .	28.519	4.957	456	1.064	5.310	216	323.853	56.247	4.972	4.476
B A S I											
3.10.01	Produzione e prime lavorazioni dei metalli ferrosi	—	—	—	—	—	—	—	—	—	—
3.10.02	Seconde lavorazioni del ferro e dell'acciaio.	—	—	—	—	—	—	—	—	—	—
3.10.03	Produzione e lavorazione dei metalli non ferrosi	—	—	—	—	—	—	—	—	—	—
3.10	Industrie metallurgiche . . .	—	—	—	—	—	—	—	—	—	—
C A L A											
3.10.01	Produzione e prime lavorazioni dei metalli ferrosi	—	—	—	—	—	—	—	—	—	—
3.10.02	Seconde lavorazioni del ferro e dell'acciaio.	—	—	—	—	—	—	—	—	—	—
3.10.03	Produzione e lavorazione dei metalli non ferrosi	29.603	2.290	383	1.389	4.520	251	138.805	20.315	1.639	2.026
3.10	Industrie metallurgiche . . .	29.603	2.290	383	1.389	4.520	251	138.805	20.315	1.639	2.026
S I C I											
3.10.01	Produzione e prime lavorazioni dei metalli ferrosi	6.686	10	129	10	208	—	38.233	516	742	6
3.10.02	Seconde lavorazioni del ferro e dell'acciaio.	—	—	—	—	—	—	—	—	—	—
3.10.03	Produzione e lavorazione dei metalli non ferrosi	—	—	—	—	—	—	—	—	—	—
3.10	Industrie metallurgiche . . .	6.686	10	129	10	208	—	38.233	516	742	6
S A R											
3.10.01	Produzione e prime lavorazioni dei metalli ferrosi	143	—	2	5	51	—	22	31	—	1
3.10.02	Seconde lavorazioni del ferro e dell'acciaio.	—	—	—	—	—	—	1.033	210	20	—
3.10.03	Produzione e lavorazione dei metalli non ferrosi	50.799	8.578	647	2.819	8.164	2.443	300.725	47.112	4.254	4.757
3.10	Industrie metallurgiche . . .	50.942	8.578	649	2.824	8.215	2.443	301.780	47.353	4.274	4.758

ORE DI LAVORO E RELATIVE SPESE

secondo gruppi di posizioni nella professione e titolo di spesa

e categoria di attività economica

APPRENDISTI		T O T A L E												N. classificazione
Contributi e spese a carico dei datori di lavoro		Retribuzioni lorde			Ritenute a carico del personale				Contributi e spese a carico dei datori di lavoro					
per previdenza sociale e gestioni collegate	altri	salari e stipendi	altre	Totale	per il personale delle unità artigiane	per previdenza sociale e gestioni collegate	erariali	Totale	delle unità artigiane	per previdenza sociale e gestioni collegate	altri	Totale	delle unità artigiane	
E M O L I S E														
—	—	—	—	—	—	—	—	—	—	—	—	—	—	3.10.01
—	—	—	—	—	—	—	—	—	—	—	—	—	—	3.10.02
250	—	800	100	900	—	50	—	50	—	250	—	250	—	3.10.03
250	—	800	100	900	—	50	—	50	—	250	—	250	—	3.10
P A N I A														
644.748	219.246	2.699.835	443.633	3.143.468	—	34.378	65.373	99.751	—	703.514	244.344	947.858	—	3.10.01
3.973	—	9.709	207	9.916	—	286	67	353	—	4.493	—	4.493	—	3.10.02
7.988	215	36.206	2.098	38.304	—	477	653	1.130	—	10.186	215	10.401	—	3.10.03
656.709	219.461	2.745.750	445.938	3.191.688	—	35.141	66.093	101.234	—	718.193	244.559	962.752	—	3.10
G L I A														
111.066	6.969	349.296	60.980	410.276	—	5.382	5.497	10.879	—	116.275	7.181	123.456	—	3.10.01
—	—	—	—	—	—	—	—	—	—	—	—	—	—	3.10.02
968	140	3.076	224	3.300	—	46	43	89	—	1.069	144	1.213	—	3.10.03
112.034	7.109	352.372	61.204	413.578	—	5.428	5.540	10.968	—	117.344	7.325	124.669	—	3.10
L I C A T A														
—	—	—	—	—	—	—	—	—	—	—	—	—	—	3.10.01
—	—	—	—	—	—	—	—	—	—	—	—	—	—	3.10.02
—	—	—	—	—	—	—	—	—	—	—	—	—	—	3.10.03
—	—	—	—	—	—	—	—	—	—	—	—	—	—	3.10
B R I A														
—	—	—	—	—	—	—	—	—	—	—	—	—	—	3.10.01
—	—	—	—	—	—	—	—	—	—	—	—	—	—	3.10.02
44.030	3.936	168.408	22.605	191.013	—	2.022	3.415	5.437	—	48.550	4.187	52.737	—	3.10.03
44.030	3.936	168.408	22.605	191.013	—	2.022	3.415	5.437	—	48.550	4.187	52.737	—	3.10
L I A														
16.088	—	44.919	526	45.445	—	871	16	887	—	16.296	—	16.296	—	3.10.01
—	—	—	—	—	—	—	—	—	—	—	—	—	—	3.10.02
—	—	—	—	—	—	—	—	—	—	—	—	—	—	3.10.03
16.088	—	44.919	526	45.445	—	871	16	887	—	16.296	—	16.296	—	3.10
D E G N A														
19	—	165	31	196	—	2	6	8	—	70	—	70	—	3.10.01
405	—	1.033	210	1.243	—	20	—	20	—	405	—	405	—	3.10.02
58.129	31.734	351.524	55.690	407.214	215	4.901	7.576	12.477	4	66.293	34.177	100.470	71	3.10.03
58.553	31.734	352.722	55.931	408.653	215	4.923	7.582	12.505	4	66.768	34.177	100.945	71	3.10


SEZIONE III — PERSONALE IN FORZA;
Segue Tav. 11 — Spese per il personale (migliaia di lire) nel 1950,
B — Provincie, per classe di atti

N. d'ordine	PROVINCIE	DIRIGENTI E IMPIEGATI						OPERAI, MANOVALI, SORVEGLIANTI E SIMILI			
		Retribuzioni lorde		Ritenute a carico del personale		Contributi e spese a carico dei datori di lavoro		Retribuzioni lorde		Ritenute a carico del personale	
		stipendi	altre	per previdenza sociale e gestioni collegate	erariali	per previdenza sociale e gestioni collegate	altri	salari e stipendi	altre	per previdenza sociale e gestioni collegate	erariali
1	Alessandria	106.516	19.250	1.401	4.780	18.062	6.710	841.537	141.557	12.989	19.932
2	Asti	14.145	4.590	244	612	3.170	12	74.334	17.066	1.863	1.425
3	Cuneo	—	—	—	—	—	—	110	15	2	—
4	Novara	277.730	63.032	5.372	11.722	48.682	6.694	1.335.775	286.195	23.751	26.712
5	Torino	880.519	109.073	15.303	41.162	163.010	30.336	2.943.164	586.217	62.493	60.623
6	Vercelli	180	—	—	—	—	—	3.815	585	37	22
7	Aosta (Valle di)	727.068	59.727	9.384	39.616	100.231	22.260	3.314.312	643.703	41.978	87.934
8	Bergamo	666.197	43.662	6.712	26.883	103.478	2.517	3.458.846	220.071	42.592	66.376
9	Brescia	438.600	54.067	7.833	18.133	97.838	23.500	2.750.538	524.780	41.038	48.892
10	Como	299.036	26.195	4.804	4.804	55.436	1.437	1.946.173	329.528	34.160	33.963
11	Cremona	37.850	7.060	440	2.021	6.799	—	382.828	40.396	4.837	6.860
12	Mantova	2.187	228	20	96	166	—	19.266	1.486	339	183
13	Milano	3.117.546	372.504	44.587	140.688	485.057	236.997	8.274.257	2.012.886	127.231	219.864
14	Pavia	8.654	894	279	93	2.062	49	85.065	13.249	1.489	1.252
15	Sondrio	3.387	251	28	83	582	—	21.912	4.645	418	241
16	Varese	17.877	1.544	393	525	3.897	1.322	168.871	24.658	2.934	2.177
17	Bolzano	163.071	25.821	2.830	7.211	30.354	12.011	755.160	96.632	10.478	14.361
18	Trento	58.888	12.021	1.025	2.214	12.990	1.291	240.485	48.928	3.443	3.825
19	Belluno	22.435	4.382	366	946	4.822	916	87.670	16.702	1.418	1.037
20	Padova	9.787	963	372	337	2.342	37	76.605	10.158	1.113	544
21	Rovigo	—	—	—	—	—	—	—	—	—	—
22	Treviso	4.467	1.604	50	141	967	—	13.928	1.793	235	43
23	Venezia	349.623	43.045	5.277	16.851	54.701	9.305	1.727.444	273.144	23.048	37.069
24	Verona	4.343	519	140	189	865	—	30.781	5.161	511	217
25	Vicenza	22.679	2.916	316	920	4.391	—	64.447	14.790	2.091	1.306
26	Gorizia	—	—	—	—	—	—	—	—	—	—
27	Udine	60.105	8.746	905	3.088	10.804	1.046	356.315	49.855	5.083	4.440
28	Trieste (Territorio di)	80.135	26.577	834	4.683	14.151	9.610	452.038	98.119	3.779	11.391
29	Genova	1.911.848	372.402	34.281	99.068	397.787	85.892	4.945.895	1.052.696	76.526	151.518
30	Imperia	—	—	—	—	—	—	—	—	—	—
31	La Spezia	37.739	3.310	453	1.702	6.270	43	207.054	35.414	3.004	5.534
32	Savona	157.805	40.514	3.803	8.293	27.380	15.756	1.115.229	250.184	18.408	26.112
33	Bologna	17.103	1.446	397	598	4.734	121	63.412	10.355	1.231	441
34	Ferrara	8.133	1.572	133	344	1.478	16	36.736	6.138	599	537
35	Forlì	—	—	—	—	—	—	—	—	—	—
36	Modena	23.179	1.927	205	1.141	4.108	—	165.734	15.659	2.490	3.152
37	Parma	1.633	128	20	44	291	—	2.328	381	41	6
38	Piacenza	8.915	1.000	133	364	1.501	—	43.951	8.508	787	352
39	Ravenna	—	—	—	—	—	—	—	—	—	—
40	Reggio nell'Emilia	1.326	—	11	—	293	—	7.737	976	195	—
41	Arezzo	35.965	15.737	582	2.283	6.318	5.575	290.368	78.001	6.746	7.879
42	Firenze	143.490	12.270	3.254	7.863	23.278	122	29.212	2.452	365	601
43	Grosseto	—	—	—	—	—	—	—	—	—	—
44	Livorno	178.731	47.450	3.196	9.342	30.647	4.695	2.552.348	651.488	62.517	78.540
45	Lucca	63.547	5.409	782	2.359	12.634	1.783	502.843	84	8.084	6.050
46	Massa-Carrara	73.397	6.943	719	2.966	12.408	237	315.945	44.149	4.435	6.730
47	Pisa	2.170	197	29	80	406	—	11.469	153	205	98
48	Pistoia	42.501	3.819	560	1.608	7.771	2.153	229.027	46.031	5.050	2.725
49	Sienna	1.243	123	93	—	241	—	6.531	1.378	223	—
50	Perugia	—	—	—	—	—	—	—	—	—	—
51	Terni	668.131	88.853	10.862	26.708	105.233	85.970	2.374.487	453.586	35.823	44.147
52	Ancona	—	—	—	—	—	—	87	5	1	—
53	Ascoli Piceno	10.997	876	165	392	2.393	243	60.786	9.370	1.037	946
54	Macerata	2.053	332	60	51	636	23	10.678	1.835	302	30
55	Pesaro e Urbino	—	—	—	—	—	—	242	44	6	—
56	Frosinone	—	—	—	—	—	—	—	—	—	—
57	Latina	—	—	—	—	—	—	—	—	—	—
58	Rieti	—	—	—	—	—	—	—	—	—	—
59	Roma	190.245	32.705	3.117	8.927	30.563	24.648	145.830	21.333	2.442	2.168
60	Viterbo	—	—	—	—	—	—	1.205	149	51	3
61	Campobasso	—	—	—	—	—	—	800	100	50	—
62	Chieti	—	—	—	—	—	—	—	—	—	—
63	L'Aquila	—	—	—	—	—	—	—	—	—	—
64	Pescara	—	—	—	—	—	—	—	—	—	—
65	Teramo	—	—	—	—	—	—	—	—	—	—
66	Avellino	—	—	—	—	—	—	865	54	—	—
67	Benevento	—	—	—	—	—	—	—	—	—	—
68	Caserta	—	—	—	—	—	—	—	—	—	—
69	Napoli	335.210	67.757	4.968	16.021	61.484	25.098	2.407.531	377.818	30.173	50.072
70	Salerno	—	—	—	—	—	—	2.144	309	—	—
71	Bari	28.519	4.957	456	1.064	5.310	216	323.757	56.247	4.972	4.476
72	Brindisi	—	—	—	—	—	—	—	—	—	—
73	Foggia	—	—	—	—	—	—	—	—	—	—
74	Lecce	—	—	—	—	—	—	—	—	—	—
75	Taranto	—	—	—	—	—	—	96	—	—	—
76	Matera	—	—	—	—	—	—	—	—	—	—
77	Potenza	—	—	—	—	—	—	—	—	—	—
78	Catanzaro	29.603	2.290	383	1.389	4.520	251	138.805	20.315	1.639	2.026
79	Cosenza	—	—	—	—	—	—	—	—	—	—
80	Reggio di Calabria	—	—	—	—	—	—	—	—	—	—
81	Agrigento	—	—	—	—	—	—	—	—	—	—
82	Caltanissetta	—	—	—	—	—	—	—	—	—	—
83	Catania	—	—	—	—	—	—	—	—	—	—
84	Enna	—	—	—	—	—	—	—	—	—	—
85	Messina	—	—	—	—	—	—	—	—	—	—
86	Palermo	5.767	—	115	—	—	—	30.344	—	607	—
87	Ragusa	919	10	14	10	208	—	7.889	516	135	6
88	Siracusa	—	—	—	—	—	—	—	—	—	—
89	Trapani	—	—	—	—	—	—	—	—	—	—
90	Cagliari	50.942	8.578	649	2.824	8.215	2.443	301.780	47.353	4.274	4.758
91	Nuoro	—	—	—	—	—	—	—	—	—	—
92	Sassari	—	—	—	—	—	—	—	—	—	—
	ITALIA	11.404.138	1.608.278	178.355	539.949	1.980.964	621.335	45.758.842	8.655.421	723.768	1.049.598

ORE DI LAVORO E RELATIVE SPESE

secondo gruppi di posizioni nella professione e titolo di spesa
vità economica

APPRENDISTI														T O T A L E														N. d'ordine
Contributi e spese a carico dei datori di lavoro		Retribuzioni lorde				Ritenute a carico del personale				Contributi e spese a carico dei datori di lavoro				N. d'ordine														
per previdenza sociale e gestioni collegate	altri	salari e stipendi	altre	Totale	per il personale delle unità artigiane	per previdenza sociale e gestioni collegate	erariali	Totale	delle unità artigiane	per previdenza sociale e gestioni collegate	altri	Totale	delle unità artigiane															
297.582	95.138	948.053	160.807	1.108.860	—	14.390	24.712	39.102	—	315.644	101.848	417.492	—	1														
25.739	199	88.479	21.656	110.135	—	2.107	2.037	4.144	—	28.909	211	29.120	—	2														
45	—	110	15	125	—	2	—	2	—	45	—	45	—	3														
410.593	36.288	1.613.505	349.227	1.962.732	—	29.123	38.434	67.557	—	459.275	42.982	502.257	—	4														
853.530	166.428	3.823.683	695.290	4.518.973	16.616	77.796	101.785	179.581	323	1.016.540	196.764	1.213.304	5.119	5														
1.363	—	3.995	585	4.580	673	37	22	59	—	1.363	—	1.363	104	6														
922.092	194.332	4.041.380	703.430	4.744.810	—	51.362	127.550	178.912	—	1.022.323	216.592	1.238.915	—	7														
1.002.950	111.373	4.125.043	263.733	4.388.776	—	49.304	93.259	142.563	—	1.106.428	113.890	1.220.318	—	8														
872.169	254.517	3.189.138	578.847	3.767.985	985	48.871	67.025	115.896	24	970.007	278.017	1.248.024	146	9														
613.365	28.283	2.245.209	355.723	2.600.932	10.798	38.964	45.477	84.441	212	668.801	29.720	698.521	3.004	10														
110.652	1.354	420.678	47.456	468.134	—	5.277	8.881	14.158	—	117.451	1.354	118.805	—	11														
7.173	50	21.453	1.714	23.167	—	359	279	638	—	7.339	50	7.389	—	12														
2.621.669	792.540	11.391.803	2.385.390	13.777.193	10.180	171.818	360.552	532.370	202	3.106.726	1.029.537	4.136.263	2.483	13														
33.433	719	93.719	14.143	107.862	—	1.768	1.345	3.113	—	35.495	768	36.263	—	14														
7.980	—	25.299	4.896	30.195	—	446	324	770	—	8.562	—	8.562	—	15														
59.024	1.881	186.748	26.202	212.950	2.413	3.327	2.702	6.029	70	62.921	3.203	66.124	1.059	16														
221.909	122.463	918.231	122.453	1.040.684	—	13.308	21.572	34.880	—	252.263	134.474	386.737	—	17														
77.404	4.381	299.373	60.949	360.322	—	4.468	6.039	10.507	—	90.394	5.672	96.066	—	18														
31.106	1.127	110.105	131.189	241.294	—	1.784	1.983	3.767	—	35.928	2.043	37.971	—	19														
29.071	222	86.392	11.121	97.513	2.366	1.485	881	2.366	47	31.413	259	31.672	798	20														
—	—	—	—	—	—	—	—	—	—	—	—	—	—	21														
5.343	—	18.395	3.397	21.792	—	285	184	469	—	6.310	—	6.310	—	22														
539.874	114.365	2.077.067	316.189	2.393.256	—	28.325	53.920	82.245	—	594.575	123.670	718.245	—	23														
12.318	258	35.124	40.804	76.122	—	651	406	1.057	—	13.183	258	13.441	—	24														
46.480	2.595	87.126	17.706	104.832	614	2.407	2.226	4.633	26	50.871	2.595	53.466	214	25														
—	—	—	—	—	—	—	—	—	—	—	—	—	—	26														
129.269	1.807	416.420	58.601	475.021	—	5.988	7.528	13.516	—	140.073	2.853	142.926	—	27														
137.631	67.951	532.173	124.696	656.869	—	4.613	16.074	20.687	—	151.782	77.561	229.343	—	28														
1.362.559	334.119	6.857.743	1.425.098	8.282.841	1.491	110.807	250.586	361.393	—	1.760.346	420.011	2.180.357	407	29														
—	—	—	—	—	—	—	—	—	—	—	—	—	—	30														
57.313	284	244.793	38.724	283.517	—	3.457	7.236	10.693	—	63.583	327	63.910	—	31														
330.737	172.199	1.273.034	290.698	1.563.732	490	22.211	34.405	56.616	—	358.117	187.955	546.072	125	32														
26.115	87	80.515	11.801	92.316	570	1.628	1.039	2.667	13	30.849	208	31.057	175	33														
12.941	385	44.869	7.710	52.579	47	732	881	1.613	1	14.419	401	14.820	14	34														
—	—	—	—	—	—	—	—	—	—	—	—	—	—	35														
46.754	—	188.913	17.586	206.499	874	2.695	4.293	6.988	22	50.862	—	50.862	234	36														
1.198	—	3.961	509	4.470	500	61	50	111	—	1.489	—	1.489	350	37														
17.704	—	52.866	9.508	62.374	—	920	716	1.636	—	19.205	—	19.205	—	38														
—	—	—	—	—	—	—	—	—	—	—	—	—	—	39														
2.103	—	9.063	976	10.039	855	206	—	206	10	2.396	—	2.396	243	40														
92.410	66.650	326.333	93.738	420.071	—	7.328	10.162	17.490	—	98.728	72.225	170.953	—	41														
7.834	1.997	172.702	14.722	187.424	1.346	3.619	8.464	12.083	28	31.112	2.119	33.231	310	42														
—	—	—	—	—	—	—	—	—	—	—	—	—	—	43														
676.705	48.580	2.731.079	698.938	3.430.017	—	65.713	87.882	153.595	—	707.352	53.275	760.627	—	44														
180.225	3.811	566.390	5.493	571.883	—	8.866	8.409	17.275	—	192.859	5.594	198.453	—	45														
94.903	2.801	389.342	51.092	440.434	—	5.154	9.696	14.850	—	107.311	3.038	110.349	—	46														
4.204	—	13.639	350	13.989	—	234	178	412	—	4.610	—	4.610	—	47														
83.691	1.872	271.528	49.850	321.378	—	5.610	4.333	9.943	—	91.462	4.025	95.487	—	48														
2.864	—	7.774	1.501	9.275	—	316	—	316	—	3.105	—	3.105	—	49														
—	—	—	—	—	—	—	—	—	—	—	—	—	—	50														
790.886	162.594	3.042.618	542.439	3.585.057	—	46.685	70.855	117.540	—	896.119	248.564	1.144.683	—	51														
46	—	87	5	92	92	1	—	1	1	46	—	46	46	52														
22.294	2.398	71.783	10.246	82.029	—	1.202	1.338	2.540	—	24.687	2.641	27.328	—	53														
4.585	99	12.731	2.167	14.898	—	362	81	443	—	5.221	122	5.343	—	54														
97	—	242	44	286	286	6	—	6	6	97	—	97	97	55														
—	—	—	—	—	—	—	—	—	—	—	—	—	—	56														
—	—	—	—	—	—	—	—	—	—	—	—	—	—	57														
—	—	—	—	—	—	—	—	—	—	—	—	—	—	58														
49.637	2.025	336.075	54.038	390.113	921	5.559	11.095	16.654	24	80.200	26.673	106.873	231	59														
456	—	1.205	149	1.354	—	51	3	54	—	456	—	456	—	60														
250	—	800	100	900	—	50	—	50	—	250	—	250	—	61														
—	—	—	—	—	—	—	—	—	—	—	—	—	—	62														
—	—	—	—	—	—	—	—	—	—	—	—	—	—	63														
—	—	—	—	—	—	—	—	—	—	—	—	—	—	64														
—	—	—	—	—	—	—	—	—	—	—	—	—	—	65														
446	—	865	54	919	—	—	—	—	—	446	—	446	—	66														
—	—	—	—	—	—	—	—	—	—	—	—	—	—	67														
—	—	—	—	—	—	—	—	—	—	—	—	—	—	68														
655.675	219.461	2.742.741	445.575	3.188.316	—	35.141	66.093	101.234	—	717.159	244.559	961.718	—	69														
588	—	2.144	309	2.453	—	—	—	—	—	588	—	588	—	70														
112.016	7.109	352.276	61.204	413.480	—	5.428	5.540	10.968	—	117.326	7.325	124.651	—	71														
—	—	—	—	—	—	—	—	—	—	—	—	—	—	72														
—	—	—	—	—	—	—	—	—	—	—	—	—	—	73														
—	—	—	—	—	—	—	—	—	—	—	—	—	—	74														
18	—	96	—	96	—	—	—	—	—	18	—	18	—	75														
—	—	—	—	—	—	—	—	—	—	—	—	—	—	76														
—	—	—	—	—	—	—	—	—	—	—	—	—	—	77														
44.030	3.936	168.408	22.605	191.013	—	2.022	3.415	5.437	—	48.550	4.187	52.737	—	78														
—	—	—	—	—	—	—	—	—	—	—	—	—	—	79														
—	—	—	—	—	—	—	—	—	—	—	—	—	—	80														
—	—	—	—	—	—	—	—	—	—	—	—	—	—	81														
—	—	—	—	—	—	—	—	—	—	—	—	—	—	82														
—	—	—	—	—	—	—	—	—	—	—	—	—	—	83														
—	—	—	—	—	—	—	—	—	—	—	—	—	—	84														
—	—	—	—	—	—	—	—	—	—	—	—	—	—	85														
12.556	—	36.111	—	36.111	—	722	—	722	—	12.556	—	12.556	—	86														
3.532	—	8.808	526	9.334	—	149	16	165	—	3.740	—	3.740	—	87														
—	—	—	—	—	—	—	—	—	—	—	—	—	—	88														
—	—	—	—	—	—	—	—	—	—	—	—	—	—	89														
58.553	31.734	352.722	55.931	408.653	215	4.923	7.582	12.505	4	66.768	34.177	100.945	71	90														
—	—	—	—	—	—	—	—	—	—	—	—	—	—	91														
—	—	—	—	—	—	—	—	—	—	—	—	—	—	92														
13.825.689	3.825.689	57.162.957	10.264.676	67.427.633	52.332	900.123	1.579.545	2.479.688	1.013	15.806.653	3.681.747	19.488.400	15.230	97														



PARTE II

INDUSTRIE MECCANICHE



SEZIONE I — UNITA' LOCALI, ADDETTI, FORZA MOTRICE

TAV. I — Unità locali, secondo la forma giuridica delle ditte da cui sono gestite
Stato e Regioni, per classe e sottoclasse di attività economica: INDUSTRIE MECCANICHE (3.11)

N. d'ordine	REGIONI	UNITÀ LOCALI GESTITE DA										TOTALE UNITÀ LOCALI	
		Ditte indivi- duali	Società						Enti				
			per azioni	coope- rative	in acco- mandita	in nome collettivo	a respons. limitata	altre	Totale	statali e di diritto pubblico	altri		Totale
1	PIEMONTE	11.633	376	11	134	346	458	1.605	2.930	—	—	—	14.563
2	VALLE D'AOSTA	139	1	—	—	1	4	8	14	—	—	—	153
3	LOMBARDIA	19.842	1.075	19	235	573	1.575	3.005	6.482	1	6	7	26.331
4	TRENTINO-ALTO ADIGE	1.955	21	3	2	8	36	94	164	—	—	—	2.119
5	VENETO	8.371	103	11	24	102	106	731	1.077	2	4	6	9.454
6	FRIULI-VENEZIA GIULIA	1.830	13	2	6	20	23	222	286	—	—	—	2.116
7	TERRITORIO DI TRIESTE	557	19	4	1	6	35	43	108	1	—	1	666
8	LIGURIA	3.270	228	14	18	107	199	384	950	—	3	3	4.223
9	EMILIA-ROMAGNA	10.423	137	29	18	114	223	1.209	1.730	—	5	5	12.158
10	TOSCANA	7.882	115	14	21	83	162	973	1.368	1	2	3	9.253
11	UMBRIA	2.085	8	—	—	9	8	148	173	2	2	4	2.262
12	MARCHE	3.438	17	7	4	32	19	281	360	1	2	3	3.801
13	LAZIO	6.253	145	9	8	20	179	372	733	5	—	5	6.991
14	ABRUZZI E MOLISE	3.640	5	1	1	6	6	149	168	1	1	2	3.810
15	CAMPANIA	7.448	79	6	4	33	91	141	354	2	—	2	7.804
16	PUGLIA	6.585	24	6	4	23	13	232	302	1	2	3	6.890
17	BASILICATA	1.384	1	1	1	4	1	60	68	1	—	1	1.453
18	CALABRIA	3.108	3	1	2	10	9	73	98	—	—	—	3.206
19	SIICILIA	8.403	32	8	2	41	28	361	472	1	3	4	8.879
20	SARDEGNA	2.555	6	2	2	10	7	99	126	—	1	1	2.682
	ITALIA	110.801	2.408	148	487	1.548	3.182	10.190	17.963	19	31	50	128.814

UNITÀ LOCALI

1	PIEMONTE	11.633	376	11	134	346	458	1.605	2.930	—	—	—	14.563
2	VALLE D'AOSTA	139	1	—	—	1	4	8	14	—	—	—	153
3	LOMBARDIA	19.842	1.075	19	235	573	1.575	3.005	6.482	1	6	7	26.331
4	TRENTINO-ALTO ADIGE	1.955	21	3	2	8	36	94	164	—	—	—	2.119
5	VENETO	8.371	103	11	24	102	106	731	1.077	2	4	6	9.454
6	FRIULI-VENEZIA GIULIA	1.830	13	2	6	20	23	222	286	—	—	—	2.116
7	TERRITORIO DI TRIESTE	557	19	4	1	6	35	43	108	1	—	1	666
8	LIGURIA	3.270	228	14	18	107	199	384	950	—	3	3	4.223
9	EMILIA-ROMAGNA	10.423	137	29	18	114	223	1.209	1.730	—	5	5	12.158
10	TOSCANA	7.882	115	14	21	83	162	973	1.368	1	2	3	9.253
11	UMBRIA	2.085	8	—	—	9	8	148	173	2	2	4	2.262
12	MARCHE	3.438	17	7	4	32	19	281	360	1	2	3	3.801
13	LAZIO	6.253	145	9	8	20	179	372	733	5	—	5	6.991
14	ABRUZZI E MOLISE	3.640	5	1	1	6	6	149	168	1	1	2	3.810
15	CAMPANIA	7.448	79	6	4	33	91	141	354	2	—	2	7.804
16	PUGLIA	6.585	24	6	4	23	13	232	302	1	2	3	6.890
17	BASILICATA	1.384	1	1	1	4	1	60	68	1	—	1	1.453
18	CALABRIA	3.108	3	1	2	10	9	73	98	—	—	—	3.206
19	SIICILIA	8.403	32	8	2	41	28	361	472	1	3	4	8.879
20	SARDEGNA	2.555	6	2	2	10	7	99	126	—	1	1	2.682
	ITALIA	110.801	2.408	148	487	1.548	3.182	10.190	17.963	19	31	50	128.814

ADDETTI

1	PIEMONTE	35.299	120.039	300	4.235	8.911	8.798	10.485	152.768	—	—	—	188.067
2	VALLE D'AOSTA	249	69	—	—	4	62	35	170	—	—	—	419
3	LOMBARDIA	71.226	175.313	153	10.506	12.557	30.298	21.437	250.264	3	123	126	321.616
4	TRENTINO-ALTO ADIGE	4.071	3.729	23	52	135	440	463	4.842	—	—	—	8.913
5	VENETO	22.184	18.628	76	1.233	2.056	2.490	5.550	30.033	19	128	147	52.364
6	FRIULI-VENEZIA GIULIA	13.098	1.685	8	276	356	357	1.966	4.648	—	—	—	17.746
7	TERRITORIO DI TRIESTE	2.000	7.616	27	3	87	1.334	209	9.276	6	—	6	11.282
8	LIGURIA	8.707	48.225	317	265	1.927	2.148	2.475	55.357	—	30	30	64.094
9	EMILIA-ROMAGNA	23.209	19.336	493	1.297	2.556	4.162	7.758	35.602	—	274	274	59.085
10	TOSCANA	16.223	21.851	176	497	720	2.341	5.410	30.995	102	40	142	47.360
11	UMBRIA	4.050	567	—	—	32	60	648	1.307	7	13	20	5.377
12	MARCHE	5.685	3.996	121	37	198	378	1.351	6.081	127	6	133	11.899
13	LAZIO	13.072	6.335	88	50	279	2.172	1.898	10.822	153	—	153	24.047
14	ABRUZZI E MOLISE	5.212	192	14	3	108	90	713	1.120	8	8	16	6.348
15	CAMPANIA	13.522	14.175	167	159	391	1.118	879	16.889	344	—	344	30.755
16	PUGLIA	10.650	2.886	23	53	202	534	1.048	4.746	64	15	79	15.475
17	BASILICATA	1.978	8	8	2	13	3	169	203	11	—	11	2.192
18	CALABRIA	4.319	59	10	3	150	98	315	635	—	—	—	4.954
19	SIICILIA	14.143	3.191	662	8	458	245	1.528	6.092	2	14	16	20.251
20	SARDEGNA	3.876	131	24	62	70	37	446	770	—	1	1	4.647
	ITALIA	272.773	448.031	2.660	18.741	31.210	57.165	64.783	622.620	846	652	1.498	898.891

POTENZA UTILIZZABILE (HP)

1	PIEMONTE	48.445	374.279	333	8.203	19.492	16.900	16.652	435.859	—	—	—	484.304
2	VALLE D'AOSTA	206	139	—	—	4	243	37	423	—	—	—	629
3	LOMBARDIA	113.319	548.150	146	21.629	22.368	54.858	40.257	687.408	7	128	135	800.862
4	TRENTINO-ALTO ADIGE	6.509	9.648	13	68	257	1.089	896	11.971	—	—	—	18.480
5	VENETO	18.243	47.928	71	2.060	3.797	3.901	9.245	67.002	58	99	157	85.402
6	FRIULI-VENEZIA GIULIA	42.553	4.322	4	505	659	712	3.285	9.487	—	—	—	52.040
7	TERRITORIO DI TRIESTE	2.463	38.807	15	—	170	2.525	201	41.718	3	—	3	44.184
8	LIGURIA	11.541	196.721	644	850	4.629	5.101	5.926	213.871	—	34	34	225.446
9	EMILIA-ROMAGNA	22.996	75.869	571	2.751	4.726	9.514	12.363	105.794	—	169	169	128.959
10	TOSCANA	14.421	58.821	125	792	1.297	4.279	7.705	73.019	107	25	132	87.572
11	UMBRIA	3.430	2.713	—	—	28	118	892	3.751	1	6	7	7.188
12	MARCHE	3.368	12.553	146	54	201	558	2.166	15.678	453	8	461	19.507
13	LAZIO	10.506	10.575	56	496	511	2.820	2.755	17.213	409	—	409	28.128
14	ABRUZZI E MOLISE	1.510	560	6	8	147	76	847	1.644	—	18	18	3.172
15	CAMPANIA	6.709	42.081	265	183	559	1.705	1.255	46.048	469	—	469	53.226
16	PUGLIA	4.976	9.790	32	68	441	352	1.429	12.112	50	7	57	17.145
17	BASILICATA	220	—	18	—	—	—	73	91	—	—	—	311
18	CALABRIA	1.064	60	35	12	889	95	207	1.298	—	—	—	2.362
19	SIICILIA	4.734	6.125	51	3	605	373	1.391	8.548	—	65	65	13.347
20	SARDEGNA	1.231	153	102	43	34	237	607	1.176	—	3	3	2.410
	ITALIA	318.444	1.439.294	2.633	37.725	80.814	105.456	108.189	1.754.111	1.557	582	2.119	2.074.674

SEZIONE I — UNITÀ LOCALI, ADDETTI, FORZA MOTRICE

Segue Tav. 1 — Unità locali, secondo la forma giuridica delle ditte da cui sono gestite

Stato e Regioni, per classe e sottoclasse di attività economica: FONDERIE DI 2ª FUSIONE (3.11.A)

N. d'ordine	REGIONI	UNITÀ LOCALI GESTITE DA											TOTALE UNITÀ LOCALI
		Ditte individuali	Società							Enti			
			per azioni	coope- rative	in accom- mandita	in nome collettivo	a respons. limitata	altre	Totale	statali e di diritto pubblico	altri	Totale	
1	PIEMONTE	153	34	1	9	28	35	47	154	—	—	—	307
2	VALLE D'AOSTA	1	—	—	—	—	—	1	1	—	—	—	2
3	LOMBARDIA	304	64	1	21	42	92	117	337	—	—	—	641
4	TRENTINO-ALTO ADIGE	4	2	—	1	—	3	2	8	—	—	—	12
5	VENETO	78	3	—	—	2	8	20	33	—	—	—	111
6	FRIULI-VENEZIA GIULIA	10	2	—	—	2	—	3	7	—	—	—	17
7	TERRITORIO DI TRIESTE	7	2	—	—	—	1	1	4	—	—	—	11
8	LIGURIA	42	15	1	4	2	12	14	48	—	—	—	90
9	EMILIA-ROMAGNA	68	11	—	3	11	13	26	64	—	—	—	132
10	TOSCANA	80	8	—	5	7	8	34	62	—	—	—	142
11	UMBRIA	6	2	—	—	—	—	2	4	—	—	—	10
12	MARCHE	15	1	1	—	4	3	7	16	—	—	—	31
13	LAZIO	36	5	—	—	—	9	12	26	—	—	—	62
14	ABRUZZI E MOLISE	4	—	1	—	—	—	8	9	—	1	1	14
15	CAMPANIA	74	6	—	—	1	4	14	25	—	—	—	99
16	PUGLIA	22	1	—	—	4	2	5	12	1	—	1	35
17	BASILICATA	—	—	—	—	—	—	—	—	—	—	—	—
18	CALABRIA	7	—	—	—	—	—	1	1	—	—	—	8
19	SICILIA	71	1	—	—	3	—	6	10	—	—	—	81
20	SARDEGNA	2	—	1	1	1	1	2	6	—	—	—	8
	ITALIA	984	157	6	44	107	191	322	827	1	1	2	1.813

UNITÀ LOCALI

ADDETTI

1	PIEMONTE	1.295	13.337	10	650	1.161	835	435	16.428	—	—	—	17.723
2	VALLE D'AOSTA	9	—	—	—	—	—	11	11	—	—	—	20
3	LOMBARDIA	3.951	13.296	26	833	1.269	2.027	1.400	18.851	—	—	—	22.802
4	TRENTINO-ALTO ADIGE	13	38	—	51	—	43	16	148	—	—	—	161
5	VENETO	1.015	1.310	—	—	26	299	296	1.931	—	—	—	2.946
6	FRIULI-VENEZIA GIULIA	123	881	—	—	81	—	74	1.036	—	—	—	1.159
7	TERRITORIO DI TRIESTE	60	120	—	—	—	64	10	194	—	—	—	254
8	LIGURIA	231	3.555	12	22	31	221	294	4.135	—	—	—	4.366
9	EMILIA-ROMAGNA	520	2.175	—	785	613	377	354	4.304	—	—	—	4.824
10	TOSCANA	713	2.417	—	77	134	119	285	3.032	—	—	—	3.745
11	UMBRIA	68	491	—	—	—	—	6	497	—	—	—	565
12	MARCHE	155	415	14	—	32	96	22	579	—	—	—	734
13	LAZIO	271	142	—	—	—	299	200	641	—	—	—	912
14	ABRUZZI E MOLISE	15	—	14	—	—	—	170	184	—	8	8	207
15	CAMPANIA	512	1.254	—	—	22	130	157	1.563	—	—	—	2.075
16	PUGLIA	179	6	—	—	48	17	47	118	64	—	64	361
17	BASILICATA	—	—	—	—	—	—	—	—	—	—	—	—
18	CALABRIA	29	—	—	—	—	—	6	6	—	—	—	35
19	SICILIA	222	27	—	—	110	—	33	170	—	—	—	392
20	SARDEGNA	10	—	22	60	33	10	91	216	—	—	—	226
	ITALIA	9.391	38.484	98	2.478	3.560	4.537	3.907	54.044	64	8	72	63.507

POTENZA UTILIZZABILE (HP)

1	PIEMONTE	2.716	81.079	5	1.465	3.771	1.998	720	89.038	—	—	—	91.574
2	VALLE D'AOSTA	10	—	—	—	—	—	10	10	—	—	—	20
3	LOMBARDIA	8.437	53.566	10	1.480	2.103	4.303	2.429	63.891	—	—	—	72.238
4	TRENTINO-ALTO ADIGE	14	78	—	53	—	165	137	433	—	—	—	447
5	VENETO	1.254	4.164	—	—	21	309	643	5.137	—	—	—	6.391
6	FRIULI-VENEZIA GIULIA	553	2.531	—	—	240	—	183	2.954	—	—	—	3.507
7	TERRITORIO DI TRIESTE	107	195	—	—	—	166	3	364	—	—	—	471
8	LIGURIA	240	15.643	14	24	38	438	545	16.702	—	—	—	16.942
9	EMILIA-ROMAGNA	641	5.861	—	1.947	1.772	2.101	584	12.265	—	—	—	12.906
10	TOSCANA	1.220	8.833	—	112	438	339	436	10.158	—	—	—	11.378
11	UMBRIA	154	2.574	—	—	—	—	1	2.575	—	—	—	2.729
12	MARCHE	189	1.379	26	—	63	256	33	1.757	—	—	—	1.946
13	LAZIO	454	513	—	—	—	422	542	1.477	—	—	—	1.931
14	ABRUZZI E MOLISE	4	—	6	—	—	—	333	339	—	18	18	361
15	CAMPANIA	558	4.969	—	—	18	205	177	5.369	—	—	—	5.927
16	PUGLIA	209	7	—	—	91	61	58	217	50	—	50	476
17	BASILICATA	—	—	—	—	—	—	—	—	—	—	—	—
18	CALABRIA	87	—	—	—	—	—	11	11	—	—	—	98
19	SICILIA	259	50	—	—	141	—	47	238	—	—	—	497
20	SARDEGNA	7	—	102	43	18	10	206	379	—	—	—	386
	ITALIA	17.113	181.442	183	5.124	8.714	10.773	7.098	213.314	50	18	68	230.485

SEZIONE I — UNITA' LOCALI, ADDETTI, FORZA MOTRICE

Segue Tav. 1 — Unità locali, secondo la forma giuridica delle ditte da cui sono gestite
Stato e Regioni, per classe e sottoclasse di attività economica : MACCHINE MOTRICI (escluse le elettriche) (3.11.B)

N. d'ordine	REGIONI	UNITÀ LOCALI GESTITE DA											TOTALE UNITÀ LOCALI
		Ditte indivi- duali	Società							Enti			
			per azioni	coope- rative	in acco- mandita	in nome collettivo	a respons. limitata	altre	Totale	statali e di diritto pubblico	altri	Totale	
1	PIEMONTE	43	19	—	—	7	12	9	47	—	—	—	90
2	VALLE D'AOSTA	—	—	—	—	—	—	—	—	—	—	—	—
3	LOMBARDIA	56	60	—	5	15	45	18	143	—	—	—	199
4	TRENTINO-ALTO ADIGE	3	1	—	—	—	1	—	2	—	—	—	5
5	VENETO	7	5	—	—	1	4	3	13	—	—	—	20
6	FRIULI-VENEZIA GIULIA	—	1	—	—	—	—	—	1	—	—	—	1
7	TERRITORIO DI TRIESTE	4	1	—	—	—	—	—	1	—	—	—	5
8	LIGURIA	6	12	—	—	2	1	3	18	—	1	1	25
9	EMILIA-ROMAGNA	5	10	1	—	3	6	5	25	—	—	—	30
10	TOSCANA	3	1	—	—	1	3	4	9	—	—	—	12
11	UMBRIA	1	—	—	—	—	—	—	—	—	—	—	1
12	MARCHE	1	1	—	—	—	—	1	2	—	—	—	3
13	LAZIO	3	9	—	—	—	1	1	11	—	—	—	14
14	ABRUZZI E MOLISE	—	—	—	—	—	—	—	—	—	—	—	—
15	CAMPANIA	1	7	—	—	—	3	—	10	—	—	—	11
16	PUGLIA	1	1	—	—	—	—	1	2	—	—	—	3
17	BASILICATA	—	—	—	—	—	—	—	—	—	—	—	—
18	CALABRIA	—	—	—	—	—	—	—	—	—	—	—	—
19	SIICILIA	—	2	—	—	—	—	1	3	—	—	—	3
20	SARDEGNA	—	1	—	—	—	—	—	1	—	—	—	1
	ITALIA	134	131	1	5	29	78	48	288	—	1	1	423

UNITÀ LOCALI

1	PIEMONTE	649	15.594	—	—	238	206	192	16.230	—	—	—	16.879
2	VALLE D'AOSTA	—	—	—	—	—	—	—	—	—	—	—	—
3	LOMBARDIA	1.243	10.795	—	49	380	969	226	12.419	—	—	—	13.662
4	TRENTINO-ALTO ADIGE	36	9	—	—	—	11	—	20	—	—	—	56
5	VENETO	53	485	—	—	180	114	134	913	—	—	—	966
6	FRIULI-VENEZIA GIULIA	—	3	—	—	—	—	—	3	—	—	—	3
7	TERRITORIO DI TRIESTE	96	2.251	—	—	—	—	—	2.251	—	—	—	2.347
8	LIGURIA	38	5.590	—	—	8	12	9	5.619	—	12	12	5.669
9	EMILIA-ROMAGNA	115	1.567	16	—	100	142	76	1.901	—	—	—	2.016
10	TOSCANA	38	211	—	—	28	16	133	388	—	—	—	426
11	UMBRIA	3	—	—	—	—	—	—	—	—	—	—	3
12	MARCHE	9	231	—	—	—	—	61	292	—	—	—	301
13	LAZIO	20	201	—	—	—	50	28	279	—	—	—	299
14	ABRUZZI E MOLISE	—	—	—	—	—	—	—	—	—	—	—	—
15	CAMPANIA	2	659	—	—	—	17	—	676	—	—	—	678
16	PUGLIA	37	5	—	—	—	—	29	34	—	—	—	71
17	BASILICATA	—	—	—	—	—	—	—	—	—	—	—	—
18	CALABRIA	—	—	—	—	—	—	—	—	—	—	—	—
19	SIICILIA	—	14	—	—	—	—	12	26	—	—	—	26
20	SARDEGNA	—	2	—	—	—	—	—	2	—	—	—	2
	ITALIA	2.339	37.617	16	49	834	1.537	900	41.053	—	12	12	43.404

ADDETTI

1	PIEMONTE	2.126	61.191	—	—	788	454	583	63.016	—	—	—	65.142
2	VALLE D'AOSTA	—	—	—	—	—	—	—	—	—	—	—	—
3	LOMBARDIA	3.469	49.034	—	113	837	2.486	398	52.868	—	—	—	56.337
4	TRENTINO-ALTO ADIGE	63	26	—	—	—	34	—	60	—	—	—	123
5	VENETO	155	1.497	—	—	607	245	341	2.690	—	—	—	2.845
6	FRIULI-VENEZIA GIULIA	—	20	—	—	—	—	—	20	—	—	—	20
7	TERRITORIO DI TRIESTE	392	13.446	—	—	—	—	—	13.446	—	—	—	13.838
8	LIGURIA	140	30.386	—	—	—	23	27	30.436	—	30	30	30.606
9	EMILIA-ROMAGNA	409	4.479	16	—	269	241	202	5.207	—	—	—	5.616
10	TOSCANA	134	1.909	—	—	23	49	371	2.352	—	—	—	2.486
11	UMBRIA	29	—	—	—	—	—	—	29	—	—	—	29
12	MARCHE	26	387	—	—	—	—	50	437	—	—	—	463
13	LAZIO	45	119	—	—	—	22	20	161	—	—	—	206
14	ABRUZZI E MOLISE	—	—	—	—	—	—	—	—	—	—	—	—
15	CAMPANIA	8	1.533	—	—	—	28	—	1.561	—	—	—	1.569
16	PUGLIA	98	14	—	—	—	—	43	57	—	—	—	155
17	BASILICATA	—	—	—	—	—	—	—	—	—	—	—	—
18	CALABRIA	—	—	—	—	—	—	—	—	—	—	—	—
19	SIICILIA	—	—	—	—	—	—	34	34	—	—	—	34
20	SARDEGNA	—	—	—	—	—	—	—	—	—	—	—	—
	ITALIA	7.094	164.041	16	113	2.524	3.582	2.069	172.345	—	30	30	179.469

POTENZA UTILIZZABILE (HP)

1	PIEMONTE	2.126	61.191	—	—	788	454	583	63.016	—	—	—	65.142
2	VALLE D'AOSTA	—	—	—	—	—	—	—	—	—	—	—	—
3	LOMBARDIA	3.469	49.034	—	113	837	2.486	398	52.868	—	—	—	56.337
4	TRENTINO-ALTO ADIGE	63	26	—	—	—	34	—	60	—	—	—	123
5	VENETO	155	1.497	—	—	607	245	341	2.690	—	—	—	2.845
6	FRIULI-VENEZIA GIULIA	—	20	—	—	—	—	—	20	—	—	—	20
7	TERRITORIO DI TRIESTE	392	13.446	—	—	—	—	—	13.446	—	—	—	13.838
8	LIGURIA	140	30.386	—	—	—	23	27	30.436	—	30	30	30.606
9	EMILIA-ROMAGNA	409	4.479	16	—	269	241	202	5.207	—	—	—	5.616
10	TOSCANA	134	1.909	—	—	23	49	371	2.352	—	—	—	2.486
11	UMBRIA	29	—	—	—	—	—	—	29	—	—	—	29
12	MARCHE	26	387	—	—	—	—	50	437	—	—	—	463
13	LAZIO	45	119	—	—	—	22	20	161	—	—	—	206
14	ABRUZZI E MOLISE	—	—	—	—	—	—	—	—	—	—	—	—
15	CAMPANIA	8	1.533	—	—	—	28	—	1.561	—	—	—	1.569
16	PUGLIA	98	14	—	—	—	—	43	57	—	—	—	155
17	BASILICATA	—	—	—	—	—	—	—	—	—	—	—	—
18	CALABRIA	—	—	—	—	—	—	—	—	—	—	—	—
19	SIICILIA	—	—	—	—	—	—	34	34	—	—	—	34
20	SARDEGNA	—	—	—	—	—	—	—	—	—	—	—	—
	ITALIA	7.094	164.041	16	113	2.524	3.582	2.069	172.345	—	30	30	179.469

SEZIONE I — UNITÀ LOCALI, ADDETTI, FORZA MOTRICE

Segue Tav. 1 — Unità locali, secondo la forma giuridica delle ditte da cui sono gestite
Stato e Regioni, per classe e sottoclasse di attività economica: MACCH. UTENSILI E UTENS. PER MACCH. (3.11.C)

N. d'ordine	REGIONI	UNITÀ LOCALI GESTITE DA										TOTALE UNITÀ LOCALI	
		Ditte indivi- duali	Società						Enti				
			per azioni	coope- rative	in acco- mandita	in nome collettivo	a respons. limitata	altre	Totale	statali e di diritto pubblico	altri		Totale
1	PIEMONTE.	101	39	—	7	20	30	37	133	—	—	—	234
2	VALLE D'AOSTA	1	—	—	—	—	1	—	1	—	—	—	2
3	LOMBARDIA	409	64	1	19	44	101	152	381	—	—	—	790
4	TRENTINO-ALTO ADIGE.	5	1	—	—	—	1	2	4	—	—	—	9
5	VENETO.	20	8	—	—	1	1	6	16	—	—	—	36
6	FRIULI-VENEZIA GIULIA	4	1	—	—	—	—	4	5	—	—	—	9
7	TERRITORIO DI TRIESTE	—	—	—	—	—	2	—	2	—	—	—	2
8	LIGURIA	11	3	—	1	2	6	2	14	—	—	—	25
9	EMILIA-ROMAGNA	24	13	—	—	2	5	10	30	—	—	—	54
10	TOSCANA	18	—	1	—	—	4	11	16	—	—	—	34
11	UMBRIA	2	—	—	—	—	—	—	—	—	—	—	2
12	MARCHE	6	—	—	—	—	—	2	2	—	—	—	8
13	LAZIO	3	1	—	—	—	—	2	3	—	—	—	6
14	ABRUZZI E MOLISE.	1	—	—	—	1	—	—	1	—	—	—	2
15	CAMPANIA.	3	1	—	—	—	3	—	4	—	—	—	7
16	PUGLIA.	—	—	—	—	—	—	—	—	—	—	—	—
17	BASILICATA	—	—	—	—	—	—	—	—	—	—	—	—
18	CALABRIA.	—	—	—	—	—	—	—	—	—	—	—	—
19	SIICLLIA	4	—	—	—	2	—	1	3	—	—	—	7
20	SARDEGNA	—	—	—	—	—	—	—	—	—	—	—	—
	ITALIA	612	131	2	27	72	154	229	615	—	—	—	1.227

UNITÀ LOCALI

1	PIEMONTE.	805	6.025	—	335	416	724	478	7.978	—	—	—	8.783
2	VALLE D'AOSTA	1	—	—	—	—	28	—	28	—	—	—	29
3	LOMBARDIA	4.260	5.458	11	1.147	971	1.788	1.583	10.958	—	—	—	15.218
4	TRENTINO-ALTO ADIGE.	91	300	—	—	—	21	9	330	—	—	—	421
5	VENETO.	359	781	—	—	2	5	33	821	—	—	—	1.180
6	FRIULI-VENEZIA GIULIA	13	112	—	—	—	—	24	136	—	—	—	149
7	TERRITORIO DI TRIESTE	—	—	—	—	—	431	—	431	—	—	—	431
8	LIGURIA	36	1.203	—	8	52	90	5	1.358	—	—	—	1.394
9	EMILIA-ROMAGNA	162	2.454	—	—	36	71	280	2.841	—	—	—	3.003
10	TOSCANA	194	—	20	—	—	56	148	224	—	—	—	418
11	UMBRIA	6	—	—	—	—	—	—	—	—	—	—	6
12	MARCHE	35	—	—	—	—	—	10	10	—	—	—	45
13	LAZIO	36	1	—	—	—	—	36	37	—	—	—	73
14	ABRUZZI E MOLISE.	5	—	—	—	65	—	—	65	—	—	—	70
15	CAMPANIA.	32	424	—	—	—	27	—	451	—	—	—	483
16	PUGLIA.	—	—	—	—	—	—	—	—	—	—	—	—
17	BASILICATA	—	—	—	—	—	—	—	—	—	—	—	—
18	CALABRIA.	—	—	—	—	—	—	—	—	—	—	—	—
19	SIICLLIA	16	—	—	—	33	—	23	56	—	—	—	72
20	SARDEGNA	—	—	—	—	—	—	—	—	—	—	—	—
	ITALIA	6.061	16.758	31	1.490	1.575	3.241	2.629	25.724	—	—	—	31.775

ADDETTI

1	PIEMONTE.	2.514	19.098	—	824	1.463	1.695	1.103	24.183	—	—	—	26.697
2	VALLE D'AOSTA	3	—	—	—	—	139	—	139	—	—	—	142
3	LOMBARDIA	11.873	23.942	10	4.394	2.730	4.559	3.508	39.143	—	—	—	51.016
4	TRENTINO-ALTO ADIGE.	241	741	—	—	—	45	13	799	—	—	—	1.040
5	VENETO.	612	2.072	—	—	5	27	58	2.162	—	—	—	2.774
6	FRIULI-VENEZIA GIULIA	32	266	—	—	—	—	65	331	—	—	—	363
7	TERRITORIO DI TRIESTE	—	—	—	—	—	106	—	106	—	—	—	106
8	LIGURIA	108	1.924	—	16	339	440	30	2.749	—	—	—	2.857
9	EMILIA-ROMAGNA	436	7.190	—	—	151	174	707	8.222	—	—	—	8.658
10	TOSCANA	439	—	31	—	—	157	331	519	—	—	—	958
11	UMBRIA	33	—	—	—	—	—	—	—	—	—	—	33
12	MARCHE	60	—	—	—	—	—	30	30	—	—	—	90
13	LAZIO	236	—	—	—	—	—	79	79	—	—	—	315
14	ABRUZZI E MOLISE.	5	—	—	—	94	—	—	94	—	—	—	99
15	CAMPANIA.	60	1.355	—	—	—	76	—	1.431	—	—	—	1.491
16	PUGLIA.	—	—	—	—	—	—	—	—	—	—	—	—
17	BASILICATA	—	—	—	—	—	—	—	—	—	—	—	—
18	CALABRIA.	—	—	—	—	—	—	—	—	—	—	—	—
19	SIICLLIA	26	—	—	—	49	—	65	114	—	—	—	140
20	SARDEGNA	—	—	—	—	—	—	—	—	—	—	—	—
	ITALIA	16.678	56.588	41	5.234	4.831	7.418	5.989	80.101	—	—	—	96.779

POTENZA UTILIZZABILE (HP)

1	PIEMONTE.	2.514	19.098	—	824	1.463	1.695	1.103	24.183	—	—	—	26.697
2	VALLE D'AOSTA	3	—	—	—	—	139	—	139	—	—	—	142
3	LOMBARDIA	11.873	23.942	10	4.394	2.730	4.559	3.508	39.143	—	—	—	51.016
4	TRENTINO-ALTO ADIGE.	241	741	—	—	—	45	13	799	—	—	—	1.040
5	VENETO.	612	2.072	—	—	5	27	58	2.162	—	—	—	2.774
6	FRIULI-VENEZIA GIULIA	32	266	—	—	—	—	65	331	—	—	—	363
7	TERRITORIO DI TRIESTE	—	—	—	—	—	106	—	106	—	—	—	106
8	LIGURIA	108	1.924	—	16	339	440	30	2.749	—	—	—	2.857
9	EMILIA-ROMAGNA	436	7.190	—	—	151	174	707	8.222	—	—	—	8.658
10	TOSCANA	439	—	31	—	—	157	331	519	—	—	—	958
11	UMBRIA	33	—	—	—	—	—	—	—	—	—	—	33
12	MARCHE	60	—	—	—	—	—	30	30	—	—	—	90
13	LAZIO	236	—	—	—	—	—	79	79	—	—	—	315
14	ABRUZZI E MOLISE.	5	—	—	—	94	—	—	94	—	—	—	99
15	CAMPANIA.	60	1.355	—	—	—	76	—	1.431	—	—	—	1.491
16	PUGLIA.	—	—	—	—	—	—	—	—	—	—	—	—
17	BASILICATA	—	—	—	—	—	—	—	—	—	—	—	—
18	CALABRIA.	—	—	—	—	—	—	—	—	—	—	—	—
19	SIICLLIA	26	—	—	—	49	—	65	114	—	—	—	140
20	SARDEGNA	—	—	—	—	—	—	—	—	—	—	—	—
	ITALIA	16.678	56.588	41	5.234	4.831	7.418	5.989	80.101	—	—	—	96.779

SEZIONE I — UNITA' LOCALI, ADDETTI, FORZA MOTRICE

Segue Tav. 1 — Unità locali, secondo la forma giuridica delle ditte da cui sono gestite

Stato e Regioni, per classe e sottoclasse di attività economica: MACCHINE OPERATR. E PER AGRICOLT., POMPE E SIM. (3.11.D)

N. d'ordine	REGIONI	UNITÀ LOCALI GESTITE DA										TOTALE UNITA' LOCALI	
		Ditte indivi- duali	Società							Enti			
			per azioni	coope- rative	in acco- mnadita	in nome collettivo	a respons. limitata	altre	Totale	statali e di diritto pubblico	altri		Totale
1	PIEMONTE	254	45	1	15	24	47	113	245	—	—	—	499
2	VALLE D'AOSTA	—	1	—	—	—	—	—	1	—	—	—	1
3	LOMBARDIA	498	169	1	32	47	159	152	560	—	1	1	1.059
4	TRENTINO-ALTO ADIGE	12	2	—	—	—	1	3	6	—	—	—	18
5	VENETO	70	18	—	5	7	9	31	70	—	—	—	140
6	FRIULI-VENEZIA GIULIA	11	—	—	1	—	1	8	10	—	—	—	21
7	TERRITORIO DI TRIESTE	4	—	—	—	—	—	1	1	—	—	—	5
8	LIGURIA	26	17	—	—	4	6	9	36	—	—	—	62
9	EMILIA-ROMAGNA	131	18	2	1	12	40	61	134	—	—	—	265
10	TOSCANA	63	21	2	4	6	15	27	75	—	—	—	138
11	UMBRIA	12	1	—	—	1	1	6	9	—	—	—	21
12	MARCHE	22	1	1	—	1	2	12	17	—	1	1	40
13	LAZIO	17	8	—	—	—	11	5	24	—	—	—	41
14	ABRUZZI E MOLISE	12	1	—	—	1	—	3	5	—	—	—	17
15	CAMPANIA	13	—	1	—	2	2	3	8	—	—	—	21
16	PUGLIA	18	1	—	—	4	—	9	14	—	—	—	32
17	BASILICATA	2	—	—	—	—	—	2	2	—	—	—	4
18	CALABRIA	3	—	—	—	4	—	—	4	—	—	—	7
19	SICILIA	27	3	—	—	3	2	7	15	—	—	—	42
20	SARDEGNA	1	1	—	—	—	—	—	1	—	—	—	2
	ITALIA	1.196	307	8	58	116	296	452	1.237	—	2	2	2.435

UNITÀ LOCALI

UNITÀ LOCALI													
1	PIEMONTE	2.581	7.794	10	509	629	1.205	1.211	11.358	—	—	—	13.939
2	VALLE D'AOSTA	—	69	—	—	—	—	—	69	—	—	—	69
3	LOMBARDIA	6.133	26.334	1	3.543	1.598	4.595	2.860	38.931	—	20	20	45.084
4	TRENTINO-ALTO ADIGE	187	61	—	—	—	7	115	183	—	—	—	370
5	VENETO	913	3.917	—	746	234	301	805	6.003	—	—	—	6.916
6	FRIULI-VENEZIA GIULIA	39	—	—	176	—	4	239	419	—	—	—	458
7	TERRITORIO DI TRIESTE	23	—	—	—	—	—	16	16	—	—	—	39
8	LIGURIA	266	3.177	—	—	190	95	82	3.544	—	—	—	3.810
9	EMILIA-ROMAGNA	1.833	3.238	59	139	511	1.353	1.192	6.492	—	—	—	8.325
10	TOSCANA	755	1.980	79	161	114	450	641	3.425	—	—	—	4.180
11	UMBRIA	507	6	—	—	5	18	41	70	—	—	—	577
12	MARCHE	297	299	21	—	9	150	206	685	—	5	5	987
13	LAZIO	238	840	—	—	—	116	99	1.055	—	—	—	1.293
14	ABRUZZI E MOLISE	55	90	—	—	27	—	33	150	—	—	—	205
15	CAMPANIA	187	—	137	—	43	16	35	231	—	—	—	418
16	PUGLIA	95	135	—	—	77	—	121	333	—	—	—	428
17	BASILICATA	5	—	—	—	—	—	35	35	—	—	—	40
18	CALABRIA	23	—	—	—	55	—	—	55	—	—	—	78
19	SICILIA	221	13	—	—	113	26	59	211	—	—	—	432
20	SARDEGNA	6	23	—	—	—	—	—	23	—	—	—	29
	ITALIA	14.364	47.976	307	5.274	3.605	8.338	7.790	73.288	—	25	25	87.677

ADDETTI

ADDETTI													
1	PIEMONTE	2.581	7.794	10	509	629	1.205	1.211	11.358	—	—	—	13.939
2	VALLE D'AOSTA	—	69	—	—	—	—	—	69	—	—	—	69
3	LOMBARDIA	6.133	26.334	1	3.543	1.598	4.595	2.860	38.931	—	20	20	45.084
4	TRENTINO-ALTO ADIGE	187	61	—	—	—	7	115	183	—	—	—	370
5	VENETO	913	3.917	—	746	234	301	805	6.003	—	—	—	6.916
6	FRIULI-VENEZIA GIULIA	39	—	—	176	—	4	239	419	—	—	—	458
7	TERRITORIO DI TRIESTE	23	—	—	—	—	—	16	16	—	—	—	39
8	LIGURIA	266	3.177	—	—	190	95	82	3.544	—	—	—	3.810
9	EMILIA-ROMAGNA	1.833	3.238	59	139	511	1.353	1.192	6.492	—	—	—	8.325
10	TOSCANA	755	1.980	79	161	114	450	641	3.425	—	—	—	4.180
11	UMBRIA	507	6	—	—	5	18	41	70	—	—	—	577
12	MARCHE	297	299	21	—	9	150	206	685	—	5	5	987
13	LAZIO	238	840	—	—	—	116	99	1.055	—	—	—	1.293
14	ABRUZZI E MOLISE	55	90	—	—	27	—	33	150	—	—	—	205
15	CAMPANIA	187	—	137	—	43	16	35	231	—	—	—	418
16	PUGLIA	95	135	—	—	77	—	121	333	—	—	—	428
17	BASILICATA	5	—	—	—	—	—	35	35	—	—	—	40
18	CALABRIA	23	—	—	—	55	—	—	55	—	—	—	78
19	SICILIA	221	13	—	—	113	26	59	211	—	—	—	432
20	SARDEGNA	6	23	—	—	—	—	—	23	—	—	—	29
	ITALIA	14.364	47.976	307	5.274	3.605	8.338	7.790	73.288	—	25	25	87.677

POTENZA UTILIZZABILE (HP)

POTENZA UTILIZZABILE (HP)													
1	PIEMONTE	4.380	16.815	7	969	1.618	2.243	1.929	23.581	—	—	—	27.969
2	VALLE D'AOSTA	—	139	—	—	—	—	—	139	—	—	—	136
3	LOMBARDIA	13.280	74.509	8	6.328	3.517	8.876	5.302	98.540	—	46	46	111.860
4	TRENTINO-ALTO ADIGE	972	245	—	—	—	10	293	548	—	—	—	1.525
5	VENETO	1.442	9.150	—	1.142	548	546	1.567	12.953	—	—	—	14.394
6	FRIULI-VENEZIA GIULIA	119	—	—	336	—	5	304	645	—	—	—	763
7	TERRITORIO DI TRIESTE	99	—	—	—	—	—	14	14	—	—	—	113
8	LIGURIA	488	30.927	—	—	480	110	338	31.855	—	—	—	32.347
9	EMILIA-ROMAGNA	3.182	10.984	75	390	913	2.544	2.699	17.605	—	—	—	20.791
10	TOSCANA	1.207	4.735	34	378	137	455	1.056	6.795	—	—	—	8.002
11	UMBRIA	1.099	68	—	—	5	12	58	143	—	—	—	1.242
12	MARCHE	589	818	39	—	1	86	931	1.875	—	8	8	2.472
13	LAZIO	482	2.274	—	—	—	191	101	2.566	—	—	—	3.048
14	ABRUZZI E MOLISE	17	250	—	—	50	—	76	376	—	—	—	393
15	CAMPANIA	333	—	257	—	68	29	156	510	—	—	—	843
16	PUGLIA	145	247	—	—	234	—	381	862	—	—	—	1.007
17	BASILICATA	1	—	—	—	—	—	27	27	—	—	—	28
18	CALABRIA	15	—	—	—	119	—	—	119	—	—	—	134
19	SICILIA	510	30	—	—	87	7	36	160	—	—	—	670
20	SARDEGNA	3	4	—	—	—	—	—	4	—	—	—	7
	ITALIA	28.363	151.195	420	9.543	7.777	15.114	15.268	199.317	—	54	54	227.734

SEZIONE I — UNITA' LOCALI, ADDETTI, FORZA MOTRICE

Segue Tav. 1 — Unità locali, secondo la forma giuridica delle ditte da cui sono gestite
Stato e Regioni, per classe e sottoclasse di attività economica: CARPENT. METALL. E APPAR. TERMICI (3.11.E)

N. d'ordine	REGIONI	UNITÀ LOCALI GESTITE DA											TOTALE UNITA' LOCALI
		Ditte individuali	Società							Enti			
			per azioni	coope- rative	in acco- mandita	in nome collettivo	a respons. limitata	altre	Totale	statali e di diritto pubblico	altri	Totale	
1	PIEMONTE	169	17	—	10	20	31	46	124	—	—	—	293
2	VALLE D'AOSTA	3	—	—	—	—	2	—	2	—	—	—	5
3	LOMBARDIA	412	80	1	15	34	127	131	388	—	—	—	800
4	TRENTINO-ALTO ADIGE	32	3	—	—	2	2	5	12	—	—	—	44
5	VENETO	102	15	2	3	8	14	29	71	—	—	—	173
6	FRIULI-VENEZIA GIULIA	31	1	—	—	1	2	4	8	—	—	—	39
7	TERRITORIO DI TRIESTE	10	1	—	—	—	7	—	8	—	—	—	18
8	LIGURIA	68	22	4	2	13	21	27	89	—	—	—	157
9	EMILIA-ROMAGNA	98	12	5	2	7	22	34	82	—	—	—	180
10	TOSCANA	74	8	1	1	2	18	35	65	—	—	—	139
11	UMBRIA	4	1	—	—	—	2	5	8	—	—	—	12
12	MARCHE	14	—	2	—	1	1	10	14	—	—	—	28
13	LAZIO	57	7	1	—	1	11	11	31	1	—	1	89
14	ABRUZZI E MOLISE	4	—	—	—	—	1	2	3	—	—	—	7
15	CAMPANIA	68	5	1	2	1	10	7	26	—	—	—	94
16	PUGLIA	38	3	—	—	2	—	12	17	—	—	—	55
17	BASILICATA	—	—	—	—	—	—	1	1	—	—	—	1
18	CALABRIA	—	—	—	—	—	1	3	4	—	—	—	4
19	SICILIA	59	6	—	1	1	4	16	28	—	—	—	87
20	SARDEGNA	3	—	—	—	—	—	4	4	—	—	—	7
	ITALIA	1.248	181	17	36	83	276	382	985	1	—	1	2.232

UNITÀ LOCALI

ADDETTI													
1	PIEMONTE	1.435	1.172	—	252	566	660	467	3.117	—	—	—	4.552
2	VALLE D'AOSTA	17	—	—	—	—	25	—	25	—	—	—	42
3	LOMBARDIA	3.794	6.162	20	976	1.594	2.284	1.596	12.632	—	—	—	16.426
4	TRENTINO-ALTO ADIGE	159	95	—	—	44	20	24	183	—	—	—	342
5	VENETO	1.160	3.647	8	126	1.073	654	903	6.411	—	—	—	7.571
6	FRIULI-VENEZIA GIULIA	607	58	—	—	40	23	103	224	—	—	—	831
7	TERRITORIO DI TRIESTE	71	45	—	—	—	102	—	147	—	—	—	218
8	LIGURIA	766	2.540	83	40	527	220	309	3.719	—	—	—	4.485
9	EMILIA-ROMAGNA	900	2.141	116	60	199	455	507	3.478	—	—	—	4.378
10	TOSCANA	498	792	—	222	16	202	379	1.611	—	—	—	2.109
11	UMBRIA	262	38	—	—	—	13	104	155	—	—	—	417
12	MARCHE	120	—	32	—	18	6	78	134	—	—	—	254
13	LAZIO	384	270	21	—	118	238	101	748	43	—	43	1.175
14	ABRUZZI E MOLISE	48	—	—	—	—	38	16	54	—	—	—	102
15	CAMPANIA	533	195	5	132	34	196	128	690	—	—	—	1.223
16	PUGLIA	238	135	—	—	8	—	77	220	—	—	—	458
17	BASILICATA	—	—	—	—	—	—	2	2	—	—	—	2
18	CALABRIA	—	—	—	—	—	20	39	59	—	—	—	59
19	SICILIA	405	389	—	6	19	16	183	613	—	—	—	1.018
20	SARDEGNA	16	—	—	—	—	—	55	55	—	—	—	71
	ITALIA	11.413	17.679	285	1.814	4.256	5.172	5.071	34.277	43	—	43	45.733

POTENZA UTILIZZABILE (HP)

1	PIEMONTE	2.516	1.788	—	236	938	852	721	4.535	—	—	—	7.051
2	VALLE D'AOSTA	26	—	—	—	—	50	—	50	—	—	—	76
3	LOMBARDIA	6.691	13.607	34	2.312	2.171	3.555	1.918	23.597	—	—	—	30.288
4	TRENTINO-ALTO ADIGE	331	365	—	—	47	20	25	457	—	—	—	788
5	VENETO	1.612	10.678	10	158	1.991	1.124	2.947	16.908	—	—	—	18.520
6	FRIULI-VENEZIA GIULIA	916	61	—	—	54	47	83	245	—	—	—	1.161
7	TERRITORIO DI TRIESTE	125	46	—	—	—	302	—	348	—	—	—	473
8	LIGURIA	2.040	21.086	184	144	1.172	498	1.820	24.904	—	—	—	26.944
9	EMILIA-ROMAGNA	978	6.004	201	107	281	736	785	8.114	—	—	—	9.092
10	TOSCANA	1.051	1.906	—	252	16	400	330	2.904	—	—	—	3.955
11	UMBRIA	479	22	—	—	—	11	210	243	—	—	—	722
12	MARCHE	90	—	3	—	5	14	132	154	—	—	—	244
13	LAZIO	430	422	—	—	163	461	219	1.265	214	—	214	1.909
14	ABRUZZI E MOLISE	249	—	—	—	—	53	20	73	—	—	—	322
15	CAMPANIA	692	224	3	161	33	172	274	867	—	—	—	1.559
16	PUGLIA	316	256	—	—	5	—	72	333	—	—	—	649
17	BASILICATA	—	—	—	—	—	—	—	—	—	—	—	—
18	CALABRIA	—	—	—	—	—	41	11	52	—	—	—	52
19	SICILIA	376	1.251	—	—	56	3	208	1.518	—	—	—	1.894
20	SARDEGNA	51	—	—	—	—	—	112	112	—	—	—	163
	ITALIA	18.969	57.716	435	3.370	6.932	8.339	9.887	88.679	214	—	214	105.882

SEZIONE I — UNITA' LOCALI, ADDETTI, FORZA MOTRICE

Segue Tav. 1 — Unità locali, secondo la forma giuridica delle ditte da cui sono gestite
Stato e Regioni, per classe e sottoclasse di attività economica: APPARECCHI ELETTRICI E PER TELECOM. (3.11.F)

N. d'ordine	REGIONI	UNITÀ LOCALI GESTITE DA										TOTALE UNITÀ LOCALI	
		Ditte individuali	Società							Enti			
			per azioni	coope- rative	in acco- mandità	in nome collettivo	a respons. limitata	altre	Totale	statali e di diritto pubblico	altri		Totale
1	PIEMONTE	131	26	—	8	9	56	31	130	—	—	—	261
2	VALLE D'AOSTA	—	—	—	—	—	—	—	—	—	—	—	—
3	LOMBARDIA	460	192	2	25	35	262	81	597	—	1	1	1.058
4	TRENTINO-ALTO ADIGE	11	2	—	—	—	6	—	8	—	—	—	19
5	VENETO	25	6	1	2	—	13	6	28	—	—	—	53
6	FRIULI-VENEZIA GIULIA	3	—	—	—	—	—	1	1	—	—	—	4
7	TERRITORIO DI TRIESTE	6	1	—	—	—	2	1	4	—	—	—	10
8	LIGURIA	22	31	—	1	2	13	7	54	—	—	—	76
9	EMILIA-ROMAGNA	33	13	—	—	2	18	11	44	—	1	1	78
10	TOSCANA	28	7	—	—	—	12	5	24	—	—	—	52
11	UMBRIA	2	—	—	—	—	2	—	2	—	—	—	4
12	MARCHE	8	1	—	1	1	2	2	7	—	—	—	15
13	LAZIO	38	26	—	—	1	33	1	61	—	—	—	99
14	ABRUZZI E MOLISE	—	—	—	—	—	—	—	—	—	—	—	—
15	CAMPANIA	21	9	—	—	—	8	3	20	—	—	—	41
16	PUGLIA	4	4	—	—	—	—	1	5	—	—	—	9
17	BASILICATA	1	—	—	—	—	—	—	—	—	—	—	1
18	CALABRIA	1	—	—	—	—	—	—	—	—	—	—	1
19	SICILIA	9	1	—	—	—	1	—	2	—	—	—	11
20	SARDEGNA	2	2	—	—	—	—	—	2	—	—	—	4
	ITALIA	805	321	3	37	50	428	150	989	—	2	2	1.786

UNITÀ LOCALI

1	PIEMONTE	131	26	—	8	9	56	31	130	—	—	—	261
2	VALLE D'AOSTA	—	—	—	—	—	—	—	—	—	—	—	—
3	LOMBARDIA	460	192	2	25	35	262	81	597	—	1	1	1.058
4	TRENTINO-ALTO ADIGE	11	2	—	—	—	6	—	8	—	—	—	19
5	VENETO	25	6	1	2	—	13	6	28	—	—	—	53
6	FRIULI-VENEZIA GIULIA	3	—	—	—	—	—	1	1	—	—	—	4
7	TERRITORIO DI TRIESTE	6	1	—	—	—	2	1	4	—	—	—	10
8	LIGURIA	22	31	—	1	2	13	7	54	—	—	—	76
9	EMILIA-ROMAGNA	33	13	—	—	2	18	11	44	—	1	1	78
10	TOSCANA	28	7	—	—	—	12	5	24	—	—	—	52
11	UMBRIA	2	—	—	—	—	2	—	2	—	—	—	4
12	MARCHE	8	1	—	1	1	2	2	7	—	—	—	15
13	LAZIO	38	26	—	—	1	33	1	61	—	—	—	99
14	ABRUZZI E MOLISE	—	—	—	—	—	—	—	—	—	—	—	—
15	CAMPANIA	21	9	—	—	—	8	3	20	—	—	—	41
16	PUGLIA	4	4	—	—	—	—	1	5	—	—	—	9
17	BASILICATA	1	—	—	—	—	—	—	—	—	—	—	1
18	CALABRIA	1	—	—	—	—	—	—	—	—	—	—	1
19	SICILIA	9	1	—	—	—	1	—	2	—	—	—	11
20	SARDEGNA	2	2	—	—	—	—	—	2	—	—	—	4
	ITALIA	805	321	3	37	50	428	150	989	—	2	2	1.786

ADDETTI

1	PIEMONTE	2.226	9.971	—	210	320	946	334	11.781	—	—	—	14.007
2	VALLE D'AOSTA	—	—	—	—	—	—	—	—	—	—	—	—
3	LOMBARDIA	4.001	50.468	25	735	1.261	4.597	746	57.832	—	—	—	61.833
4	TRENTINO-ALTO ADIGE	76	60	—	—	—	31	—	91	—	—	—	167
5	VENETO	855	1.927	2	49	—	174	81	2.233	—	—	—	3.088
6	FRIULI-VENEZIA GIULIA	21	—	—	—	—	—	1	1	—	—	—	22
7	TERRITORIO DI TRIESTE	41	32	—	—	—	15	4	51	—	—	—	92
8	LIGURIA	117	6.692	—	10	8	117	43	6.870	—	—	—	6.987
9	EMILIA-ROMAGNA	367	1.590	—	—	56	118	280	2.044	—	11	11	2.422
10	TOSCANA	165	704	—	—	—	209	73	986	—	—	—	1.151
11	UMBRIA	31	—	—	—	—	10	—	10	—	—	—	41
12	MARCHE	32	7	—	32	4	4	8	55	—	—	—	87
13	LAZIO	519	1.834	—	—	8	546	1	2.389	—	—	—	2.908
14	ABRUZZI E MOLISE	—	—	—	—	—	—	—	—	—	—	—	—
15	CAMPANIA	140	1.213	—	—	—	84	35	1.332	—	—	—	1.472
16	PUGLIA	49	115	—	—	—	—	3	118	—	—	—	167
17	BASILICATA	3	—	—	—	—	—	—	—	—	—	—	3
18	CALABRIA	5	—	—	—	—	—	—	—	—	—	—	5
19	SICILIA	59	15	—	—	—	1	—	16	—	—	—	75
20	SARDEGNA	25	10	—	—	—	—	—	10	—	—	—	35
	ITALIA	8.732	74.638	27	1.038	1.657	6.852	1.609	85.819	—	11	11	94.562

POTENZA UTILIZZABILE (HP)

1	PIEMONTE	2.491	28.785	—	336	222	917	338	30.598	—	—	—	33.089
2	VALLE D'AOSTA	—	—	—	—	—	—	—	—	—	—	—	—
3	LOMBARDIA	5.237	107.599	4	669	1.486	5.360	901	116.019	—	—	—	121.256
4	TRENTINO-ALTO ADIGE	108	103	—	—	—	37	—	140	—	—	—	248
5	VENETO	523	5.213	14	61	—	264	31	5.583	—	—	—	6.106
6	FRIULI-VENEZIA GIULIA	31	—	—	—	—	—	8	8	—	—	—	39
7	TERRITORIO DI TRIESTE	96	76	—	—	—	14	7	97	—	—	—	193
8	LIGURIA	200	13.559	—	27	57	197	58	13.898	—	—	—	14.098
9	EMILIA-ROMAGNA	417	3.600	—	—	42	98	404	4.144	—	1	1	4.562
10	TOSCANA	284	1.945	—	—	—	660	121	2.726	—	—	—	3.010
11	UMBRIA	15	—	—	—	—	20	—	20	—	—	—	35
12	MARCHE	51	—	—	54	1	11	6	72	—	—	—	123
13	LAZIO	558	2.331	—	—	14	461	—	2.806	—	—	—	3.364
14	ABRUZZI E MOLISE	—	—	—	—	—	—	—	—	—	—	—	—
15	CAMPANIA	109	2.322	—	—	—	211	36	2.569	—	—	—	2.678
16	PUGLIA	140	250	—	—	—	—	—	250	—	—	—	390
17	BASILICATA	—	—	—	—	—	—	—	—	—	—	—	—
18	CALABRIA	3	—	—	—	—	—	—	—	—	—	—	3
19	SICILIA	60	53	—	—	—	—	—	53	—	—	—	113
20	SARDEGNA	22	3	—	—	—	—	—	3	—	—	—	25
	ITALIA	10.345	165.839	18	1.147	1.822	8.250	1.910	178.988	—	1	1	189.332

SEZIONE I — UNITA' LOCALI, ADDETTI, FORZA MOTRICE

Segue Tav. 1 — Unità locali, secondo la forma giuridica delle ditte da cui sono gestite

Stato e Regioni, per classe e sottoclasse di attività economica: MEZZI DI TRASPORTO E LAVORI AFFINI (3.11.G)

N. d'ordine	REGIONI	UNITÀ LOCALI GESTITE DA											TOTALE UNITÀ LOCALI
		Ditte individuali	Società							Enti			
			per azioni	coope- rative	in acco- mandifa	in nome collettivo	a respons. limitata	altre	Totale	statali e di diritto pubblico	altri	Totale	
1	PIEMONTE	324	90	1	20	31	46	87	275	—	—	—	599
2	VALLE D'AOSTA	—	—	—	—	—	—	—	—	—	—	—	—
3	LOMBARDIA	368	130	—	12	31	94	101	368	—	1	1	737
4	TRENTINO-ALTO ADIGE	5	4	—	—	—	—	—	4	—	—	—	9
5	VENETO	89	18	—	4	3	12	22	59	—	1	1	149
6	FRIULI-VENEZIA GIULIA	9	1	—	—	1	4	5	11	—	—	—	20
7	TERRITORIO DI TRIESTE	—	6	—	—	—	8	—	14	—	—	—	14
8	LIGURIA	30	47	2	2	8	14	5	78	—	—	—	108
9	EMILIA-ROMAGNA	147	18	2	3	7	16	32	78	—	—	—	225
10	TOSCANA	48	23	—	1	3	10	8	45	—	—	—	93
11	UMBRIA	4	—	—	—	—	1	—	1	—	1	1	6
12	MARCHE	4	7	—	—	2	3	4	16	1	—	1	21
13	LAZIO	15	23	—	1	1	11	3	39	—	—	—	54
14	ABRUZZI E MOLISE	4	1	—	—	—	—	—	1	—	—	—	5
15	CAMPANIA	24	17	—	—	2	2	—	21	1	—	1	46
16	PUGLIA	20	6	—	1	4	1	1	13	—	—	—	33
17	BASILICATA	1	—	—	—	—	—	—	—	—	—	—	1
18	CALABRIA	2	—	—	—	1	—	—	1	—	—	—	3
19	SICILIA	11	3	—	—	2	4	1	10	—	—	—	21
20	SARDEGNA	2	—	—	—	—	—	2	2	—	—	—	4
	ITALIA	1.107	394	5	44	96	226	271	1.036	2	3	5	2.148

UNITÀ LOCALI

ADDETTI

1	PIEMONTE	3.396	53.356	4	1.110	2.014	1.140	1.150	58.774	—	—	—	62.170
2	VALLE D'AOSTA	—	—	—	—	—	—	—	—	—	—	—	—
3	LOMBARDIA	3.475	35.538	—	1.099	972	3.249	1.214	42.072	—	3	3	45.550
4	TRENTINO-ALTO ADIGE	35	2.940	—	—	—	—	—	2.940	—	—	—	2.975
5	VENETO	1.236	4.216	—	214	48	286	395	5.159	—	107	107	6.502
6	FRIULI-VENEZIA GIULIA	8.698	75	—	—	10	16	76	177	—	—	—	8.875
7	TERRITORIO DI TRIESTE	—	3.732	—	—	—	556	—	4.288	—	—	—	4.288
8	LIGURIA	486	17.594	155	69	259	168	35	18.280	—	—	—	18.766
9	EMILIA-ROMAGNA	1.818	4.368	102	40	466	219	1.168	6.363	—	—	—	8.181
10	TOSCANA	300	10.910	—	1	89	289	189	11.478	—	—	—	11.778
11	UMBRIA	69	—	—	—	—	15	—	15	—	11	11	95
12	MARCHE	19	2.937	—	—	4	71	65	3.077	127	—	127	3.223
13	LAZIO	137	223	—	2	4	90	24	343	—	—	—	490
14	ABRUZZI E MOLISE	12	33	—	—	—	—	—	33	—	—	—	45
15	CAMPANIA	318	8.928	—	—	19	5	—	8.952	307	—	307	9.577
16	PUGLIA	318	2.262	—	39	41	224	13	2.579	—	—	—	2.897
17	BASILICATA	1	—	—	—	—	—	—	—	—	—	—	1
18	CALABRIA	3	—	—	—	59	—	—	59	—	—	—	62
19	SICILIA	256	2.324	—	—	5	41	118	2.488	—	—	—	2.744
20	SARDEGNA	2	—	—	—	—	—	4	4	—	—	—	6
	ITALIA	20.579	149.436	261	2.574	3.990	6.369	4.451	187.081	434	121	555	188.215

POTENZA UTILIZZABILE (HP)

1	PIEMONTE	6.998	139.511	—	1.846	3.329	1.907	2.160	148.753	—	—	—	155.751
2	VALLE D'AOSTA	—	—	—	—	—	—	—	—	—	—	—	—
3	LOMBARDIA	6.950	157.076	—	2.340	2.721	7.079	2.945	172.161	—	—	—	179.111
4	TRENTINO-ALTO ADIGE	74	7.645	—	—	—	—	—	7.645	—	—	—	7.719
5	VENETO	2.325	10.397	—	601	71	631	467	12.167	—	84	84	14.576
6	FRIULI-VENEZIA GIULIA	38.035	110	—	—	12	22	530	674	—	—	—	38.709
7	TERRITORIO DI TRIESTE	—	21.093	—	—	—	1.810	—	22.903	—	—	—	22.903
8	LIGURIA	1.000	57.312	243	30	781	504	128	58.998	—	—	—	59.998
9	EMILIA-ROMAGNA	2.536	34.771	34	60	603	1.366	2.016	38.850	—	—	—	41.386
10	TOSCANA	635	29.891	—	—	141	786	579	31.397	—	—	—	32.032
11	UMBRIA	134	—	—	—	—	20	—	20	—	1	1	155
12	MARCHE	22	9.744	—	—	—	126	128	9.998	453	—	453	10.473
13	LAZIO	225	241	—	—	—	297	55	593	—	—	—	818
14	ABRUZZI E MOLISE	33	159	—	—	—	—	—	159	—	—	—	192
15	CAMPANIA	408	26.158	—	—	3	15	—	26.176	389	—	389	26.973
16	PUGLIA	750	8.698	—	44	89	98	46	8.975	—	—	—	9.725
17	BASILICATA	—	—	—	—	—	—	—	—	—	—	—	—
18	CALABRIA	—	—	—	—	690	—	—	690	—	—	—	690
19	SICILIA	206	4.148	—	—	70	—	221	4.439	—	—	—	4.645
20	SARDEGNA	—	—	—	—	—	—	—	—	—	—	—	—
	ITALIA	60.331	506.854	277	4.921	8.510	14.661	9.275	544.588	842	85	927	605.854

SEZIONE I — UNITA' LOCALI, ADDETTI, FORZA MOTRICE

Segue Tav. 1 — Unità locali, secondo la forma giuridica delle ditte da cui sono gestite

Stato e Regioni, per classe e sottoclasse di attività economica: MECCANICA DI PRECISIONE; OREFICERIA (3.11.H)

N. d'ordine	REGIONI	UNITÀ LOCALI GESTITE DA										TOTALE UNITÀ LOCALI	
		Ditte individuali	Società							Enti			
			per azioni	coope- rative	in acco- mandità	in nome collettivo	a respons. limitata	altre	Totale	statali e di diritto pubblico	altri		Totale
1	PIEMONTE	701	22	—	13	25	27	149	236	—	—	—	937
2	VALLE D'AOSTA	1	—	—	—	—	—	—	—	—	—	—	1
3	LOMBARDIA	1.265	82	2	20	47	114	185	450	—	2	2	1.717
4	TRENTINO-ALTO ADIGE	54	2	—	—	—	2	2	6	—	—	—	60
5	VENETO	265	8	—	—	2	8	39	57	1	1	2	324
6	FRIULI-VENEZIA GIULIA	31	—	—	1	3	1	3	8	—	—	—	39
7	TERRITORIO DI TRIESTE	16	—	—	—	—	—	2	2	1	—	1	19
8	LIGURIA	205	10	—	—	6	11	16	43	—	1	1	249
9	EMILIA-ROMAGNA	297	5	1	2	4	10	59	81	—	2	2	380
10	TOSCANA	362	9	2	1	5	13	53	83	—	—	—	445
11	UMBRIA	26	—	—	—	—	—	—	—	—	—	—	26
12	MARCHE	69	—	—	—	2	—	3	5	—	—	—	74
13	LAZIO	195	19	—	2	—	11	15	47	—	—	—	242
14	ABRUZZI E MOLISE	38	—	—	—	—	—	4	4	—	—	—	42
15	CAMPANIA	292	5	1	—	—	4	3	13	—	—	—	305
16	PUGLIA	100	1	—	—	—	1	3	5	—	1	1	106
17	BASILICATA	7	—	—	—	—	—	1	1	—	—	—	8
18	CALABRIA	27	—	—	—	—	—	2	2	—	—	—	29
19	SICILIA	142	1	—	—	1	1	6	9	—	1	1	152
20	SARDEGNA	39	—	—	—	—	—	4	4	—	—	—	43
	ITALIA	4.132	164	6	39	95	203	549	1.056	2	8	10	5.198

UNITÀ LOCALI

ADDETTI

1	PIEMONTE	2.403	7.060	—	566	489	479	1.524	10.118	—	—	—	12.521
2	VALLE D'AOSTA	2	—	—	—	—	—	—	—	—	—	—	2
3	LOMBARDIA	4.423	9.689	2	792	974	1.938	1.273	14.668	—	71	71	19.162
4	TRENTINO-ALTO ADIGE	96	76	—	—	—	33	6	115	—	—	—	211
5	VENETO	1.776	1.172	—	23	165	529	1.889	13	4	17	—	3.682
6	FRIULI-VENEZIA GIULIA	67	—	—	43	121	11	64	239	—	—	—	306
7	TERRITORIO DI TRIESTE	38	—	—	—	—	—	8	8	6	—	6	52
8	LIGURIA	517	4.199	—	—	37	65	140	4.441	—	10	10	4.968
9	EMILIA-ROMAGNA	707	362	54	35	76	151	233	911	—	255	255	1.873
10	TOSCANA	1.076	3.133	16	13	20	349	295	3.826	—	—	—	4.902
11	UMBRIA	32	—	—	—	—	—	—	—	—	—	—	32
12	MARCHE	166	—	—	—	54	—	12	66	—	—	—	232
13	LAZIO	399	928	—	27	—	123	73	1.151	—	—	—	1.550
14	ABRUZZI E MOLISE	84	—	—	—	—	—	10	10	—	—	—	94
15	CAMPANIA	715	97	2	—	—	56	10	165	—	—	—	880
16	PUGLIA	172	2	—	—	—	40	10	52	—	13	13	237
17	BASILICATA	15	—	—	—	—	—	2	2	—	—	—	17
18	CALABRIA	55	—	—	—	—	—	5	5	—	—	—	60
19	SICILIA	258	37	—	—	2	13	21	73	—	4	4	335
20	SARDEGNA	83	—	—	—	—	—	8	8	—	—	—	91
	ITALIA	13.084	26.755	74	1.476	1.796	3.423	4.223	37.747	16	357	376	51.207

POTENZA UTILIZZABILE (HP)

1	PIEMONTE	1.352	9.438	—	883	681	581	974	12.557	—	—	—	13.909
2	VALLE D'AOSTA	1	—	—	—	—	—	—	—	—	—	—	1
3	LOMBARDIA	3.901	11.984	—	634	1.201	1.779	2.890	18.488	—	70	70	22.459
4	TRENTINO-ALTO ADIGE	73	180	—	—	—	121	1	302	—	—	—	375
5	VENETO	767	1.621	—	—	28	102	252	2.003	27	4	31	2.801
6	FRIULI-VENEZIA GIULIA	38	—	—	95	166	8	61	330	—	—	—	368
7	TERRITORIO DI TRIESTE	16	—	—	—	—	—	4	4	3	—	3	23
8	LIGURIA	176	6.465	—	—	23	96	150	6.734	—	4	4	6.914
9	EMILIA-ROMAGNA	703	431	62	23	18	125	236	895	—	149	149	1.747
10	TOSCANA	907	5.542	15	18	12	520	296	6.403	—	—	—	7.310
11	UMBRIA	8	—	—	—	—	—	—	—	—	—	—	8
12	MARCHE	161	—	—	—	21	—	1	22	—	—	—	183
13	LAZIO	392	957	—	432	—	114	120	1.623	—	—	—	2.015
14	ABRUZZI E MOLISE	43	—	—	—	—	—	35	35	—	—	—	78
15	CAMPANIA	162	201	—	—	—	42	11	254	—	—	—	416
16	PUGLIA	37	—	—	—	—	15	4	19	—	7	7	63
17	BASILICATA	9	—	—	—	—	—	—	—	—	—	—	9
18	CALABRIA	13	—	—	—	—	—	5	5	—	—	—	18
19	SICILIA	110	90	—	—	—	5	1	96	—	—	—	206
20	SARDEGNA	53	—	—	—	—	—	—	—	—	—	—	53
	ITALIA	8.922	36.909	77	2.085	2.150	3.508	5.041	49.770	30	234	264	58.956

SEZIONE I — UNITA' LOCALI, ADDETTI, FORZA MOTRICE

Segue Tav. 1 — Unità locali, secondo la forma giuridica delle ditte da cui sono gestite

Stato e Regioni, per classe e sottoclasse di attività economica: PRODUZIONI MECCANICHE NON ALTROVE CLASSIFICATE (3.11.I)

N. d'ordine	REGIONI	UNITÀ LOCALI GESTITE DA											TOTALE UNITÀ LOCALI
		Ditte indivi- duali	Società						Enti				
			per azioni	coope- rative	in acco- mandita	in nome collettivo	a respons. limitata	altre	Totale	statali e di diritto pubblico	altri	Totale	
1	PIEMONTE	427	37	2	12	38	55	105	249	—	—	—	676
2	VALLE D'AOSTA	—	—	—	—	—	1	—	1	—	—	—	1
3	LOMBARDIA	1.356	133	—	27	86	255	406	907	—	—	—	2.263
4	TRENTINO-ALTO ADIGE	32	1	1	—	1	4	8	15	—	—	—	47
5	VENETO	141	4	—	2	4	7	32	49	—	—	—	190
6	FRIULI-VENEZIA GIULIA	105	3	—	3	2	4	71	83	—	—	—	188
7	TERRITORIO DI TRIESTE	11	2	—	—	—	1	—	3	—	—	—	14
8	LIGURIA	73	22	1	1	13	13	26	76	—	—	—	149
9	EMILIA-ROMAGNA	126	9	—	1	6	29	29	74	—	—	—	200
10	TOSCANA	149	16	—	—	8	11	43	78	1	—	1	228
11	UMBRIA	22	1	—	—	—	—	6	7	—	—	—	29
12	MARCHE	51	1	—	1	—	1	13	16	—	—	—	67
13	LAZIO	45	10	—	—	1	4	8	23	—	—	—	68
14	ABRUZZI E MOLISE	114	1	—	—	—	2	3	6	—	—	—	120
15	CAMPANIA	171	10	—	—	4	10	8	32	—	—	—	203
16	PUGLIA	56	—	—	—	—	1	2	3	—	—	—	59
17	BASILICATA	17	—	—	—	—	—	—	—	1	—	1	18
18	CALABRIA	10	—	—	—	1	—	—	1	—	—	—	11
19	SICILIA	101	3	—	1	4	7	7	22	—	—	—	123
20	SARDEGNA	24	—	—	—	—	—	1	1	—	—	—	25
	ITALIA	3.031	253	4	48	168	405	768	1.646	2	—	2	4.679

UNITÀ LOCALI

UNITÀ LOCALI													
1	PIEMONTE	427	37	2	12	38	55	105	249	—	—	—	676
2	VALLE D'AOSTA	—	—	—	—	—	1	—	1	—	—	—	1
3	LOMBARDIA	1.356	133	—	27	86	255	406	907	—	—	—	2.263
4	TRENTINO-ALTO ADIGE	32	1	1	—	1	4	8	15	—	—	—	47
5	VENETO	141	4	—	2	4	7	32	49	—	—	—	190
6	FRIULI-VENEZIA GIULIA	105	3	—	3	2	4	71	83	—	—	—	188
7	TERRITORIO DI TRIESTE	11	2	—	—	—	1	—	3	—	—	—	14
8	LIGURIA	73	22	1	1	13	13	26	76	—	—	—	149
9	EMILIA-ROMAGNA	126	9	—	1	6	29	29	74	—	—	—	200
10	TOSCANA	149	16	—	—	8	11	43	78	1	—	1	228
11	UMBRIA	22	1	—	—	—	—	6	7	—	—	—	29
12	MARCHE	51	1	—	1	—	1	13	16	—	—	—	67
13	LAZIO	45	10	—	—	1	4	8	23	—	—	—	68
14	ABRUZZI E MOLISE	114	1	—	—	—	2	3	6	—	—	—	120
15	CAMPANIA	171	10	—	—	4	10	8	32	—	—	—	203
16	PUGLIA	56	—	—	—	—	1	2	3	—	—	—	59
17	BASILICATA	17	—	—	—	—	—	—	—	1	—	1	18
18	CALABRIA	10	—	—	—	1	—	—	1	—	—	—	11
19	SICILIA	101	3	—	1	4	7	7	22	—	—	—	123
20	SARDEGNA	24	—	—	—	—	—	1	1	—	—	—	25
	ITALIA	3.031	253	4	48	168	405	768	1.646	2	—	2	4.679

ADDETTI

ADDETTI													
1	PIEMONTE	3.072	2.960	244	298	1.455	979	814	6.750	—	—	—	9.822
2	VALLE D'AOSTA	—	—	—	—	—	9	—	9	—	—	—	9
3	LOMBARDIA	11.444	13.324	—	727	2.114	5.758	3.872	25.795	—	—	—	37.239
4	TRENTINO-ALTO ADIGE	86	98	8	—	71	86	46	309	—	—	—	395
5	VENETO	743	761	—	28	121	206	255	1.371	—	—	—	2.114
6	FRIULI-VENEZIA GIULIA	449	373	—	28	59	191	762	1.413	—	—	—	1.862
7	TERRITORIO DI TRIESTE	77	114	—	—	—	1	—	115	—	—	—	192
8	LIGURIA	480	933	12	76	376	224	409	2.030	—	—	—	2.510
9	EMILIA-ROMAGNA	618	737	—	191	67	687	362	2.044	—	—	—	2.662
10	TOSCANA	896	1.206	—	—	89	109	347	1.751	102	—	102	2.749
11	UMBRIA	51	1	—	—	—	—	34	35	—	—	—	86
12	MARCHE	126	14	—	2	—	3	68	87	—	—	—	213
13	LAZIO	238	605	—	—	49	67	67	788	—	—	—	1.026
14	ABRUZZI E MOLISE	184	4	—	—	—	8	80	92	—	—	—	276
15	CAMPANIA	680	863	—	—	45	167	91	1.166	—	—	—	1.846
16	PUGLIA	146	—	—	—	—	14	3	17	—	—	—	163
17	BASILICATA	21	—	—	—	—	—	—	—	11	—	11	32
18	CALABRIA	15	—	—	—	22	—	—	22	—	—	—	37
19	SICILIA	207	73	—	2	61	92	54	282	—	—	—	489
20	SARDEGNA	30	—	—	—	—	—	2	2	—	—	—	32
	ITALIA	19.563	22.066	264	1.352	4.529	8.601	7.266	44.078	113	—	113	63.764

POTENZA UTILIZZABILE (HP)

POTENZA UTILIZZABILE (HP)													
1	PIEMONTE	5.235	10.379	263	613	3.509	2.017	1.529	18.310	—	—	—	23.545
2	VALLE D'AOSTA	—	—	—	—	—	54	—	54	—	—	—	54
3	LOMBARDIA	20.280	45.562	—	1.942	3.701	10.247	9.087	70.539	—	—	—	90.819
4	TRENTINO-ALTO ADIGE	207	112	1	—	199	333	124	769	—	—	—	976
5	VENETO	853	1.744	—	31	158	202	450	2.585	—	—	—	3.438
6	FRIULI-VENEZIA GIULIA	554	696	—	29	115	479	1.109	2.428	—	—	—	2.982
7	TERRITORIO DI TRIESTE	120	152	—	—	—	—	—	152	—	—	—	272
8	LIGURIA	1.289	1.797	44	122	1.010	396	596	3.965	—	—	—	5.254
9	EMILIA-ROMAGNA	920	1.366	—	92	82	1.246	651	3.437	—	—	—	4.357
10	TOSCANA	1.313	3.309	—	—	186	166	767	4.428	107	—	107	5.848
11	UMBRIA	23	—	—	—	—	—	13	13	—	—	—	36
12	MARCHE	110	—	—	—	—	5	125	130	—	—	—	240
13	LAZIO	593	2.548	—	—	27	82	107	2.764	—	—	—	3.357
14	ABRUZZI E MOLISE	53	7	—	—	—	8	88	103	—	—	—	156
15	CAMPANIA	605	3.834	—	—	67	286	180	4.367	—	—	—	4.972
16	PUGLIA	222	—	—	—	—	20	67	87	—	—	—	309
17	BASILICATA	—	—	—	—	—	—	—	—	—	—	—	—
18	CALABRIA	12	—	—	—	67	—	—	67	—	—	—	79
19	SICILIA	278	173	—	3	122	304	64	666	—	—	—	944
20	SARDEGNA	1	—	—	—	—	—	—	—	—	—	—	1
	ITALIA	32.668	71.679	308	2.832	9.243	15.845	14.957	114.884	107	—	107	147.639

SEZIONE I — UNITA' LOCALI, ADDETTI, FORZA MOTRICE

Segue Tav. 1 — Unità locali, secondo la forma giuridica delle ditte da cui sono gestite

Stato e Regioni, per classe e sottoclasse di attività economica : OFFICINE MECCANICHE (3.11.L)

N. d'ordine	REGIONI	UNITÀ LOCALI GESTITE DA											TOTALE UNITA' LOCALI
		Ditte individuali	Società							Enti			
			per azioni	coope- rative	in acco- mandita	in nome collettivo	a respons. limitata	altre	Totale	statali e di diritto pubblico	altri	Totale	
1	PIEMONTE	9.330	47	6	40	144	119	981	1.337	—	—	—	10.667
2	VALLE D'AOSTA	133	—	—	—	1	—	7	8	—	—	—	141
3	LOMBARDIA	14.714	101	11	59	192	326	1.662	2.351	1	1	2	17.067
4	TRENTINO-ALTO ADIGE	1.797	3	2	1	5	16	72	99	—	—	—	1.896
5	VENETO	7.574	18	8	8	74	30	543	681	1	2	3	8.258
6	FRIULI-VENEZIA GIULIA	1.626	4	2	1	11	11	123	152	—	—	—	1.778
7	TERRITORIO DI TRIESTE	499	6	4	1	6	14	38	69	—	—	—	568
8	LIGURIA	2.787	49	6	7	55	102	275	494	—	1	1	3.282
9	EMILIA-ROMAGNA	9.494	28	18	6	60	64	942	1.118	—	2	2	10.614
10	TOSCANA	7.057	22	8	9	51	68	753	911	—	2	2	7.970
11	UMBRIA	2.006	3	—	—	8	2	129	142	2	1	3	2.151
12	MARCHE	3.248	5	3	2	21	7	227	265	—	1	1	3.514
13	LAZIO	5.844	37	8	5	16	88	314	468	4	—	4	6.316
14	ABRUZZI E MOLISE	3.463	2	—	1	4	3	129	139	1	—	1	3.603
15	CAMPANIA	6.781	19	3	2	23	45	103	195	1	—	1	6.977
16	PUGLIA	6.326	7	6	3	9	8	198	231	—	1	1	6.558
17	BASILICATA	1.356	1	1	1	4	1	56	64	—	—	—	1.420
18	CALABRIA	3.058	3	1	2	4	8	67	85	—	—	—	3.143
19	SICILIA	7.979	12	8	—	25	9	316	370	1	2	3	8.352
20	SARDEGNA	2.482	2	1	1	9	6	86	105	—	1	1	2.588
	ITALIA	97.554	389	96	149	722	927	7.021	9.284	11	14	25	106.883

UNITÀ LOCALI

UNITÀ LOCALI													
1	PIEMONTE	9.330	47	6	40	144	119	981	1.337	—	—	—	10.667
2	VALLE D'AOSTA	133	—	—	—	1	—	7	8	—	—	—	141
3	LOMBARDIA	14.714	101	11	59	192	326	1.662	2.351	1	1	2	17.067
4	TRENTINO-ALTO ADIGE	1.797	3	2	1	5	16	72	99	—	—	—	1.896
5	VENETO	7.574	18	8	8	74	30	543	681	1	2	3	8.258
6	FRIULI-VENEZIA GIULIA	1.626	4	2	1	11	11	123	152	—	—	—	1.778
7	TERRITORIO DI TRIESTE	499	6	4	1	6	14	38	69	—	—	—	568
8	LIGURIA	2.787	49	6	7	55	102	275	494	—	1	1	3.282
9	EMILIA-ROMAGNA	9.494	28	18	6	60	64	942	1.118	—	2	2	10.614
10	TOSCANA	7.057	22	8	9	51	68	753	911	—	2	2	7.970
11	UMBRIA	2.006	3	—	—	8	2	129	142	2	1	3	2.151
12	MARCHE	3.248	5	3	2	21	7	227	265	—	1	1	3.514
13	LAZIO	5.844	37	8	5	16	88	314	468	4	—	4	6.316
14	ABRUZZI E MOLISE	3.463	2	—	1	4	3	129	139	1	—	1	3.603
15	CAMPANIA	6.781	19	3	2	23	45	103	195	1	—	1	6.977
16	PUGLIA	6.326	7	6	3	9	8	198	231	—	1	1	6.558
17	BASILICATA	1.356	1	1	1	4	1	56	64	—	—	—	1.420
18	CALABRIA	3.058	3	1	2	4	8	67	85	—	—	—	3.143
19	SICILIA	7.979	12	8	—	25	9	316	370	1	2	3	8.352
20	SARDEGNA	2.482	2	1	1	9	6	86	105	—	1	1	2.588
	ITALIA	97.554	389	96	149	722	927	7.021	9.284	11	14	25	106.883

ADDETTI

ADDETTI													
1	PIEMONTE	17.437	2.770	32	305	1.623	1.624	3.880	10.234	—	—	—	27.671
2	VALLE D'AOSTA	220	—	—	—	4	—	24	28	—	—	—	248
3	LOMBARDIA	28.502	4.249	68	605	1.424	3.093	6.667	16.106	3	29	32	44.640
4	TRENTINO-ALTO ADIGE	3.292	52	15	1	20	188	247	523	—	—	—	3.815
5	VENETO	14.074	412	66	70	349	286	2.119	3.302	6	17	23	17.399
6	FRIULI-VENEZIA GIULIA	3.081	183	8	29	45	112	623	1.000	—	—	—	4.081
7	TERRITORIO DI TRIESTE	1.594	1.322	27	3	87	165	171	1.775	—	—	—	3.369
8	LIGURIA	5.770	2.742	55	40	439	936	1.149	5.361	—	8	8	11.139
9	EMILIA-ROMAGNA	16.169	704	146	47	432	589	3.306	5.224	—	8	8	21.401
10	TOSCANA	11.588	498	61	23	230	542	2.920	4.274	—	40	40	15.902
11	UMBRIA	3.021	31	—	—	27	4	463	525	7	2	9	3.555
12	MARCHE	4.726	93	54	3	77	48	821	1.096	—	1	1	5.823
13	LAZIO	10.830	1.291	67	21	100	643	1.269	3.391	110	—	110	14.331
14	ABRUZZI E MOLISE	4.809	65	—	3	16	44	404	532	8	—	8	5.349
15	CAMPANIA	10.403	542	23	27	228	420	423	1.663	37	—	37	12.103
16	PUGLIA	9.416	226	23	14	28	239	745	1.275	—	2	2	10.693
17	BASILICATA	1.933	8	8	2	13	3	130	164	—	—	—	2.097
18	CALABRIA	4.189	59	10	3	14	78	265	429	—	—	—	4.618
19	SICILIA	12.499	299	662	—	115	56	1.025	2.157	2	10	12	14.668
20	SARDEGNA	3.704	96	2	2	37	27	286	450	—	1	1	4.155
	ITALIA	167.257	15.642	1.327	1.198	5.308	9.097	28.937	59.509	173	118	291	227.057

POTENZA UTILIZZABILE (HP)

POTENZA UTILIZZABILE (HP)													
1	PIEMONTE	18.117	6.195	58	1.031	3.173	4.236	6.595	21.288	—	—	—	39.405
2	VALLE D'AOSTA	166	—	—	—	4	—	27	31	—	—	—	197
3	LOMBARDIA	33.201	11.271	80	1.417	1.901	6.614	10.879	32.162	7	12	19	65.382
4	TRENTINO-ALTO ADIGE	4.426	153	12	15	11	324	303	818	—	—	—	5.244
5	VENETO	8.700	1.392	47	67	368	451	2.489	4.814	31	11	42	13.556
6	FRIULI-VENEZIA GIULIA	2.275	638	4	45	72	151	942	1.852	—	—	—	4.127
7	TERRITORIO DI TRIESTE	1.508	3.799	15	—	170	127	173	4.284	—	—	—	5.792
8	LIGURIA	5.860	17.622	159	487	729	2.399	2.234	23.630	—	—	—	29.490
9	EMILIA-ROMAGNA	12.774	1.183	183	132	595	883	4.079	7.055	—	19	19	19.848
10	TOSCANA	7.231	751	45	32	344	747	3.418	5.337	—	25	25	12.593
11	UMBRIA	1.456	49	—	—	23	55	610	737	1	5	6	2.199
12	MARCHE	2.070	225	78	—	110	60	730	1.203	—	—	—	3.273
13	LAZIO	7.091	1.170	56	64	307	770	1.512	3.879	195	—	195	11.165
14	ABRUZZI E MOLISE	1.106	144	—	8	3	15	295	465	—	—	—	1.571
15	CAMPANIA	3.774	1.485	5	22	370	641	421	2.944	80	—	80	6.798
16	PUGLIA	3.059	318	32	24	22	158	758	1.312	—	—	—	4.371
17	BASILICATA	210	—	18	—	—	—	46	64	—	—	—	274
18	CALABRIA	934	60	35	12	13	54	180	354	—	—	—	1.288
19	SICILIA	2.909	330	51	—	80	54	715	1.230	—	65	65	4.204
20	SARDEGNA	1.094	146	—	—	16	227	289	678	—	3	3	1.775
	ITALIA	117.961	48.931	878	3.356	8.311	17.968	38.685	114.137	314	140	454	232.552

SEZIONE I — UNITA' LOCALI, ADDETTI, FORZA MOTRICE

TAV. 2 — Unità locali amministrative — Unità locali operative con e senza forza motrice

A — Stato e Regioni, per classe, sottoclasse e categoria di attività economica: ITALIA

N. classificazione	CLASSE, SOTTOCLASSI E CATEGORIE DI ATTIVITA' ECONOMICA	UNITA' LOCALI AMMINISTR.		UNITA' LOCALI OPERATIVE										TOTALE UNITA' LOCALI			
		N	ad-detti	con e senza forza motrice					con forza motrice					N	ad-detti		
				totale		artigiane		totale		artigiane		potenza utilizzabile HP	N			ad-detti	potenza utilizzabile HP
				N	operai e manovali	N	ad-detti	N	operai e manovali	N	operai e manovali						
3.11. A	FONDERIE DI 2ª FUSIONE	43	456	1.770	68.051	50.368	648	1.703	1.529	61.940	50.174	230.495	468	1.363	2.461	1.813	63.507
3.11.01	Fonderie di ghisa	34	430	790	54.168	44.560	53	97	754	53.503	44.487	211.615	51	92	209	824	54.598
3.11.02	Fonderie di metalli non ferrosi	9	26	980	8.883	5.803	595	1.606	775	8.437	5.687	18.880	415	1.271	2.252	989	8.909
3.11. B	MACCHINE MOTRICI (escluse le elettr.)	48	531	375	42.873	33.218	49	153	337	42.394	32.936	179.469	44	141	724	423	43.404
3.11.03	Macchine motrici	15	57	102	20.774	15.721	14	36	92	20.744	15.706	120.619	13	35	154	117	20.831
3.11.04	Trasmissioni e organi relativi	12	312	114	14.221	11.823	19	52	107	14.205	11.823	39.553	16	45	173	126	14.533
3.11.05	Impianti di sollev. e trasporto	21	162	159	7.878	5.674	16	65	138	7.445	5.407	19.297	15	61	397	180	8.040
3.11. C	MACCH. UTENSILI E UTEN. PER MACCH.	39	162	1.188	31.613	23.455	356	1.057	1.142	30.781	22.903	96.766	340	1.030	3.320	1.227	31.776
3.11.06	Macch. utensili per lavor. metalli	17	117	414	19.486	15.080	71	218	397	19.444	15.074	68.478	68	214	578	431	19.603
3.11.07	Macch. utensili per lavor. legno, ecc.	13	26	408	5.697	3.924	137	451	400	5.674	3.920	13.862	132	443	1.432	421	5.723
3.11.08	Utensileria per macchine utensili	9	19	366	6.430	4.451	148	388	345	5.663	3.909	14.426	140	373	1.310	375	6.449
3.11. D	MACCHINE OPERATRICI E PER AGRICOLTURA, POMPE E SIMILI	110	1.000	2.325	86.677	65.741	429	839	2.193	85.945	65.354	227.730	347	702	1.820	2.435	87.677
3.11.09	Macch. per l'agricoltura	20	115	506	14.704	11.036	123	222	464	14.567	10.990	51.001	84	157	522	526	14.819
3.11.10	Macch. per estraz. e trattam. miner.	11	117	922	4.393	3.249	12	21	82	4.369	3.247	13.017	9	17	90	103	4.510
3.11.11	Macch. per l'ind. tess. e vestiario	24	159	414	29.478	23.523	53	103	400	29.303	23.403	80.399	47	93	172	438	29.637
3.11.12	Macch. carta, cartoni e grafiche	7	328	72	2.645	2.095	6	11	68	2.630	2.092	5.272	3	6	27	79	2.973
3.11.13	Macch. per siderurgia e fonderia	—	—	11	450	343	1	2	9	446	343	1.269	—	—	—	11	450
3.11.14	Macch. per industr. chimiche, alim.	23	97	476	13.068	9.343	66	152	457	12.827	9.182	24.640	55	134	337	499	13.165
3.11.15	Pompe, compressori e simili	25	184	754	21.939	16.152	168	328	713	21.803	16.097	52.132	149	295	672	779	22.123
3.11. E	CARPENT. METALL. E APPAR. TERMICI	95	731	2.137	45.002	31.312	718	1.850	1.788	43.008	30.202	105.785	513	1.469	3.689	2.232	45.733
3.11.16	Carpenteria metallica	44	366	878	20.596	14.844	253	646	753	19.551	14.083	65.920	188	506	2.369	922	20.962
3.11.17	Mobili e arredi metallici	13	63	622	8.057	4.868	279	811	525	7.763	4.759	10.407	213	681	924	635	8.120
3.11.18	Forni, caldaie e appar. termici	28	195	210	5.559	3.814	1	4	179	5.136	3.611	12.258	1	4	3	238	5.754
3.11.19	Apparecchi igienico-sanitari	10	107	427	10.790	7.786	180	389	331	10.558	7.749	17.200	111	278	393	437	10.897
3.11. F	APPARECCHI ELETR. E PER TELECOM.	112	1.851	1.684	92.711	68.255	439	969	1.398	90.410	66.948	189.305	312	727	1.051	1.796	94.562
3.11.20	Macchine e apparecchi elettrici	92	1.471	1.342	71.746	53.613	316	664	1.176	69.923	52.465	171.502	247	544	873	1.434	73.217
3.11.21	Appar. di telecomunicazione, ecc.	20	380	342	20.965	14.642	123	305	222	20.487	14.483	17.803	65	183	178	362	21.345
3.11. G	MEZZI DI TRASPORTO E LAVORO AFF.	131	5.098	2.017	183.117	143.789	635	1.401	1.652	181.377	142.938	602.916	393	990	1.792	2.148	188.215
3.11.22	Biciclette e loro parti	8	38	708	15.737	11.695	402	856	484	15.223	11.586	42.904	199	522	847	716	15.775
3.11.23	Motoveicoli e loro parti	7	44	112	16.398	11.888	29	78	99	16.351	11.868	34.119	23	68	93	119	16.442
3.11.24	Autoveicoli e autotela.	17	2.930	42	45.643	37.058	3	7	32	45.497	36.996	163.013	3	7	6	59	48.573
3.11.25	Carroz. e rimorchi per automoto	2	21	256	14.564	11.240	26	51	241	14.525	11.229	20.886	17	33	51	258	14.585
3.11.26	Parti e accessori di automoto	21	83	644	16.522	12.099	168	398	606	16.396	12.067	36.201	148	356	792	665	16.605
3.11.27	Materiale rotabile ferrottramviario	19	1.014	97	26.886	21.744	2	2	85	26.481	21.460	135.788	2	2	2	116	27.900
3.11.28	Aeromobili	8	40	23	6.393	4.979	1	2	20	6.389	4.979	18.512	1	2	1	31	6.433
3.11.29	Cantieri navali	36	878	78	39.714	32.102	1	4	69	39.671	32.082	149.618	—	—	—	114	40.592
3.11.30	Demolizioni navi	13	50	57	1.260	984	3	3	16	844	671	1.875	—	—	—	70	1.310
3.11. H	MECCANICA DI PRECIS.; OREFICERIA	67	513	5.131	50.694	31.935	3.916	7.367	2.938	46.858	31.480	58.952	1.881	4.310	3.646	5.198	51.207
3.11.31	Apparecchi per prove di materiali	3	20	17	255	146	2	5	16	253	146	568	2	5	7	20	275
3.11.32	Orologi e movimenti orologeria	5	21	157	4.275	3.139	100	202	93	4.104	3.087	7.182	49	136	138	162	4.296
3.11.33	Strum. ottici, topog. e geodetici	21	252	380	14.311	10.456	142	353	344	14.158	10.426	21.019	123	318	408	401	14.563
3.11.34	Strum. per misure peso e capac.	9	51	258	3.907	2.626	101	279	223	3.830	2.614	5.271	82	247	422	267	3.958
3.11.35	Macch. per scrivere, calcul., ecc.	6	24	50	9.479	7.285	5	12	43	9.430	7.275	11.336	5	12	18	56	9.503
3.11.36	Apparecchi e strum. per medicina	8	31	1.557	5.174	2.264	1.377	2.207	963	4.259	2.184	3.666	816	1.385	1.211	1.565	5.205
3.11.37	Medaglie, oreficeria e argenteria	15	114	2.712	13.293	6.019	2.189	4.309	1.256	10.824	5.748	9.910	804	2.207	1.442	2.727	13.407
3.11. I	PROD. MEC. NON ALTROVE CLASSIF.	109	756	4.570	62.998	44.794	2.355	4.954	3.807	60.924	44.000	147.638	1.677	3.914	9.067	4.679	63.754
3.11.38	Serramenta e minuterie metall.	32	117	1.670	22.815	16.193	897	1.989	1.409	22.343	16.113	45.383	642	1.585	3.426	1.702	22.932
3.11.39	Scatolame, fustame metallico	12	68	404	9.230	7.190	164	313	336	9.071	7.154	16.844	103	219	448	416	9.298
3.11.40	Molle	3	111	131	2.042	1.454	53	117	119	2.018	1.448	4.522	44	102	181	134	2.153
3.11.41	Bulloneria e viteria lavorata	19	85	670	8.689	5.676	266	541	622	8.591	5.667	25.995	239	507	1.679	689	8.774
3.11.42	Stoviglie, posateria, ecc.	15	78	591	7.673	5.394	249	500	478	7.488	5.382	18.960	156	355	1.125	606	7.751
3.11.43	Coltelli e attrezzi per mestieri	19	53	930	7.901	5.100	589	1.200	752	7.598	5.071	18.679	430	960	1.728	949	7.954
3.11.44	Armi da fuoco e mater. bellico	9	244	174	4.648	3.727	137	294	91	3.815	3.165	17.255	63	186	480	183	4.892
3.11. L	OFFICINE MECCANICHE	114	420	106.749	226.637	53.207	98.402	157.447	35.700	126.218	47.023	232.392	29.860	65.891	102.049	106.863	227.057
3.11.45	Fucina, stampat. e imbutit.	10	26	758	8.406	5.781	512	1.547	583	8.137	5.755	30.983	355	1.335	3.570	768	8.432
3.11.46	Trattam. superf. ed elettrolit.	9	60	2.646	11.086	5.104	2.180	6.043	2.299	10.402	4.934	25.722	1.871	5.516	13.532	2.655	11.146
3.11.47	Picchettaggio e coloritura navi	6	14	97	2.562	2.035	15	25	19	507	384	10.393	1	2	8	103	2.576
3.11.48	Latton., stagnino, fabbro, ecc.	12	22	46.082	69.397	4.300	44.565	64.382	9.027	19.369	3.107	25.257	8.425	16.245	21.239	46.094	69.419
3.11.49	Riparazioni autoveicoli	19	87	11.004	39.996	13.472	8.923	20.597	7872	33.853	12.635	43.251	6.029	15.524	19.917	11.023	40.063
3.11.50	Riparaz. motoveicoli e biciclette	4	5	22.647	31.149	1.069	21.782	29.119	4.367								

SEZIONE I — UNITA' LOCALI, ADDETTI, FORZA MOTRICE

Segue Tav. 2 — Unità locali amministrative — Unità locali operative con e senza forza motrice

A — Stato e Regioni, per classe, sottoclasse e categoria di attività economica: PIEMONTE

N. classificazione	CLASSE, SOTTOCLASSI E CATEGORIE DI ATTIVITA' ECONOMICA	UNITA' LOCALI AMMINISTR.		UNITA' LOCALI OPERATIVE										TOTALE UNITA' LOCALI			
		N	ad-detti	con e senza forza motrice					con forza motrice					N	ad-detti		
				totale			artigiane		totale			artigiane					
				N	addeTTI		N	ad-detti	N	addeTTI		potenza uti-lizzabile HP	N			ad-detti	potenza uti-lizzabile HP
N	operai e man-ovali	N	ad-detti		N	N				operai e man-ovali							
3.11. A	FONDERIE DI 2ª FUSIONE	7	48	300	17.675	14.851	100	256	283	17.199	14.844	91.754	86	234	696	307	17.723
3.11.01	Fonderie di ghisa	7	48	128	15.538	13.380	8	15	124	15.084	13.376	87.067	8	15	32	135	15.586
3.11.02	Fonderie di metalli non ferrosi	—	—	172	2.137	1.471	92	241	159	2.115	1.468	4.687	78	219	664	172	2.137
3.11. B	MACCHINE MOTRICI (escluse le elettr.)	8	289	82	16.590	13.669	14	38	80	16.581	13.665	65.142	14	38	141	90	16.879
3.11.03	Macchine motrici	1	2	15	4.659	3.660	1	2	15	4.659	3.660	35.505	1	2	1	16	4.661
3.11.04	Trasmissioni e organi relativi	4	279	45	11.060	9.377	10	26	44	11.059	9.377	27.649	10	26	109	49	11.339
3.11.05	Impianti di sollev. e trasporto	3	8	22	871	632	3	10	21	863	628	1.988	3	10	31	25	879
3.11. C	MACCH. UTENSILI E UTEN. PER MACCH.	8	53	226	8.730	6.750	54	141	219	8.705	6.739	28.697	52	139	345	234	8.783
3.11.06	Macch. utensili per lavor. metalli	3	42	83	5.554	4.450	15	39	80	5.547	4.449	17.913	14	38	90	86	5.596
3.11.07	Macch. utensili per lavor. legno, ecc.	1	5	47	859	574	12	39	47	859	574	3.144	12	39	94	48	864
3.11.08	Utensileria per macchine utensili	4	6	96	2.317	1.726	27	63	92	2.299	1.716	5.640	26	62	161	100	2.323
3.11. D	MACCHINE OPERATRICI E PER AGRICOLTURA, POMPE E SIMILI	6	328	493	13.611	10.256	127	225	470	13.573	10.254	27.961	106	191	471	499	13.939
3.11.09	Macch. per l'agricoltura	1	1	89	1.660	1.153	22	36	86	1.656	1.153	3.551	18	32	75	90	1.661
3.11.10	Macch. per estraz. e trattam. miner.	—	—	6	259	203	2	4	6	259	203	623	2	4	19	6	259
3.11.11	Macch. per l'ind. tess. e vestiario	2	3	74	5.815	4.596	10	18	69	5.808	4.596	12.428	6	12	25	76	5.818
3.11.12	Macch. carta, cartoni e grafiche	1	302	16	1.598	1.348	2	3	14	1.595	1.348	3.516	—	—	—	17	1.900
3.11.13	Macch. per siderurgia e fonderia	—	—	4	258	200	—	—	4	258	200	629	—	—	—	4	258
3.11.14	Macch. per industr. chimiche, alim.	1	11	51	1.119	803	7	14	50	1.118	803	1.669	6	13	34	52	1.130
3.11.15	Pompe, compressori e simili	1	11	253	2.902	1.953	84	150	241	2.879	1.951	5.545	74	130	318	254	2.913
3.11. E	CARPENT. METALL. E APPAR. TERMICI	6	16	287	4.536	3.010	108	303	260	4.433	2.954	7.051	94	277	479	293	4.552
3.11.16	Carpenteria metallica	2	5	134	1.922	1.261	52	143	122	1.855	1.220	2.749	46	125	244	136	1.927
3.11.17	Mobili e arredi metallici	1	2	85	973	552	45	136	79	961	560	1.270	41	132	173	86	975
3.11.18	Forni, caldaie e appar. termici	2	7	26	599	431	—	—	23	586	421	1.343	—	—	—	28	606
3.11.19	Apparecchi igienico-sanitari	1	2	42	1.042	756	11	24	36	1.031	753	1.689	7	20	62	43	1.044
3.11. F	APPARECCHI ELETTR. E PER TELECOM.	8	97	253	13.910	10.929	91	200	223	13.831	10.904	33.089	68	163	225	261	14.007
3.11.20	Macchine e apparecchi elettrici	8	97	196	12.032	9.517	68	146	179	11.990	9.505	31.242	55	129	201	204	12.129
3.11.21	Appar. di telecomunicazione, ecc.	—	—	57	1.878	1.412	23	54	44	1.841	1.399	1.847	13	34	24	57	1.878
3.11. G	MEZZI DI TRASPORTO E LAVORI. AFF.	21	2.943	578	59.227	47.700	176	394	525	59.107	47.666	152.951	138	328	701	599	62.170
3.11.22	Biciclette e loro parti	2	5	149	3.941	3.257	91	196	116	3.883	3.248	9.418	60	149	265	151	3.946
3.11.23	Motoveicoli e loro parti	1	3	14	144	90	8	24	14	144	90	201	8	24	34	15	147
3.11.24	Autoveicoli e autotelai	7	2.848	15	32.580	26.785	—	—	12	32.561	26.769	95.250	—	—	—	22	35.428
3.11.25	Carroz. e rimorchi per automoto	1	14	82	5.051	3.823	5	14	80	5.042	3.818	5.022	4	8	18	83	5.065
3.11.26	Parti e accessori di automoto	8	35	301	9.310	7.011	71	159	288	9.285	7.010	16.621	65	146	383	309	9.345
3.11.27	Materiale rotabile feretrotramviario	2	38	13	4.807	3.981	1	1	12	4.804	3.980	19.495	1	1	1	15	4.845
3.11.28	Aeromobili	—	—	3	3.388	2.751	—	—	3	3.388	2.751	6.944	—	—	—	3	3.388
3.11.29	Cantieri navali	—	—	1	6	2	—	—	—	—	—	—	—	—	—	1	6
3.11.30	Demolizioni navi	—	—	—	—	—	—	—	—	—	—	—	—	—	—	—	—
3.11. H	MECCANICA DI PRECIS.; OREFICERIA	11	47	926	12.474	7.989	661	1.384	638	11.905	7.909	13.909	392	947	580	937	12.521
3.11.31	Apparecchi per prove di materiali	1	10	7	142	100	—	—	7	142	100	452	—	—	—	8	152
3.11.32	Orologi e movimenti orologeria	2	5	20	144	76	14	27	16	140	76	102	10	23	28	22	149
3.11.33	Strum. ottici, topog. e geodetici	3	11	39	1.266	857	13	33	35	1.260	857	1.767	11	31	27	42	1.277
3.11.34	Strum. per misure peso e capac.	3	12	31	681	498	7	23	29	677	497	917	7	23	58	34	693
3.11.35	Macch. per scrivere, calcol., ecc.	2	9	10	6.118	4.719	—	—	9	6.111	4.715	8.047	—	—	—	12	6.127
3.11.36	Apparecchi e strum. per medicina	—	—	246	495	127	227	322	178	401	123	286	162	238	126	246	495
3.11.37	Medaglie, oreficeria e argenteria	—	—	573	3.628	1.612	400	979	354	3.174	1.541	2.338	202	632	341	573	3.628
3.11. I	PROD. MECC. NON ALTROVE CLASSIF.	4	14	672	9.898	6.718	317	702	633	9.712	6.701	23.545	274	653	1.490	676	9.822
3.11.38	Serramenta e minuterie metall.	2	4	231	2.669	1.665	135	296	213	2.646	1.665	4.612	111	273	549	233	2.673
3.11.39	Scatolame, fustame metallico	—	—	50	857	655	21	42	47	848	651	1.533	20	41	125	50	857
3.11.40	Molle	—	—	24	223	143	7	15	21	215	140	361	6	14	28	24	223
3.11.41	Bulloneria e viteria lavorata	1	5	161	2.612	1.763	57	126	155	2.591	1.761	6.235	54	120	301	162	2.617
3.11.42	Stoviglie, posateria, ecc.	1	5	120	1.604	1.146	47	87	110	1.588	1.146	5.082	40	76	190	121	1.609
3.11.43	Coltelli e attrezzi per mestieri	—	—	83	1.831	1.342	49	131	74	1.812	1.334	5.706	42	124	292	83	1.831
3.11.44	Armi da fuoco e mater. bellico	—	—	3	12	4	1	5	3	12	4	16	1	5	5	3	12
3.11. L	OFFICINE MECCANICHE	8	20	10.659	27.651	8.849	9.672	16.706	5.417	20.392	8.402	39.394	4.583	9.889	16.995	10.667	27.671
3.11.45	Fucatura, stampat. e imbutit.	4	12	270	4.336	3.114	165	590	248	4.296	3.109	13.009	144	551	1.714	274	4.348
3.11.46	Trattam. superf. ed elettrolit.	—	—	443	1.836	788	370	1.038	398	1.754	771	5.081	329	966	2.553	443	1.836
3.11.47	Picchettaggio e coloritura navi	—	—	—	—	—	—	—	—	—	—	—	—	—	—	—	—
3.11.48	Latton., stagnino, fabbro, ecc.	1	1	3.345	5.276	462	3.273	4.991	1.148	2.169	273	3.054	1.093	1.953	2.830	3.346	5.277
3.11.49	Riparazioni autoveicoli	—	—	1.312	4.643	1.583	1.079	2.518	1.078	4.209	1.517	4.915	866	2.164	2.258	1.312	4.643
3.11.50	Riparaz. motoveicoli e biciclette	—	—	2.363	3.171	104	2.273	2.978	702	1.134	87	864	652	1.004	751	2.363	3.171
3.11.51	Riparaz. meccaniche specializzate	—	—	656	1.329	290	574	897	246	804	265	1.152	197	450	725	656	1.329
3.11.52	Lavor. e ripar. meccaniche gener.	2	4	1.588	5.457	2.051	1.332	2.693	1.340	5.091	2.026	10.420	1.090	2.346	5.672	1.590	5.461
3.11.53	Ripar. macch. elettr. e telecom.	1	3	498	1.148	321	444	710	201	713	248	652	169	368	359	499	1.151
3.11.54	Ripar. app. riscald., ventilazione	—	—	184	455	136	162	291	56	222	106	247	43	87	93	184	455
3																	

SEZIONE I — UNITA' LOCALI, ADDETTI, FORZA MOTTRICE

Segue Tav. 2 — Unità locali amministrative — Unità locali operative con e senza forza motrice

A — Stato e Regioni, per classe, sottoclasse e categoria di attività economica: VALLE D'AOSTA

N. classificazione	CLASSE, SOTTOCLASSI E CATEGORIE DI ATTIVITA' ECONOMICA	UNITA' LOCALI AMMINISTR.		UNITA' LOCALI OPERATIVE											TOTALE UNITA' LOCALI		
		N	ad-detti	con e senza forza motrice						con forza motrice					N	ad-detti	
				totale			artigiane			totale			artigiane				
				N	ad-detti	operai e manovali	N	ad-detti	potenza utilizzabile HP	N	ad-detti	potenza utilizzabile HP	N	ad-detti			
3.11. A	FONDERIE DI 2ª FUSIONE	—	—	2	20	12	—	—	2	20	12	20	—	—	—	2	20
3.11.01	Fonderie di ghisa	—	—	2	20	12	—	—	2	20	12	20	—	—	—	2	20
3.11.02	Fonderie di metalli non ferrosi	—	—	—	—	—	—	—	—	—	—	—	—	—	—	—	—
3.11. B	MACCHINE MOTRICI (escluse le elettr.)	—	—	—	—	—	—	—	—	—	—	—	—	—	—	—	—
3.11.03	Macchine motrici	—	—	—	—	—	—	—	—	—	—	—	—	—	—	—	—
3.11.04	Trasmissioni e organi relativi	—	—	—	—	—	—	—	—	—	—	—	—	—	—	—	—
3.11.05	Impianti di sollev. e trasporto	—	—	—	—	—	—	—	—	—	—	—	—	—	—	—	—
3.11. C	MACCH. UTENSILI E UTEN. PER MACCH.	—	—	2	29	16	1	1	2	29	16	142	1	1	3	2	29
3.11.06	Macch. utensili per lavor. metalli	—	—	—	—	—	—	—	—	—	—	—	—	—	—	—	—
3.11.07	Macch. utensili per lavor. legno, ecc.	—	—	2	29	16	1	1	2	29	16	142	1	1	3	2	29
3.11.08	Utensileria per macchine utensili	—	—	—	—	—	—	—	—	—	—	—	—	—	—	—	—
3.11. D	MACCHINE OPERATRICI E PER AGRICOLTURA, POMPE E SIMILI	—	—	1	69	40	—	—	1	69	40	139	—	—	—	1	69
3.11.09	Macch. per l'agricoltura	—	—	—	—	—	—	—	—	—	—	—	—	—	—	—	—
3.11.10	Macch. per estraz. e trattam. miner.	—	—	1	69	40	—	—	1	69	40	139	—	—	—	1	69
3.11.11	Macch. per l'ind. tess. e vestiario	—	—	—	—	—	—	—	—	—	—	—	—	—	—	—	—
3.11.12	Macch. carta, cartoni e grafiche	—	—	—	—	—	—	—	—	—	—	—	—	—	—	—	—
3.11.13	Macch. per siderurgia e fonderia	—	—	—	—	—	—	—	—	—	—	—	—	—	—	—	—
3.11.14	Macch. per industr. chimiche, alim.	—	—	—	—	—	—	—	—	—	—	—	—	—	—	—	—
3.11.15	Pompe, compressori e simili	—	—	—	—	—	—	—	—	—	—	—	—	—	—	—	—
3.11. E	CARPENT. METALL. E APPAR. TERMICI	1	2	4	40	9	1	3	4	40	9	76	1	3	3	5	42
3.11.16	Carpenteria metallica	1	2	4	40	9	1	3	4	40	9	76	1	3	3	5	42
3.11.17	Mobili e arredi metallici	—	—	—	—	—	—	—	—	—	—	—	—	—	—	—	—
3.11.18	Forni, caldaie e appar. termici	—	—	—	—	—	—	—	—	—	—	—	—	—	—	—	—
3.11.19	Apparecchi igienico-sanitari	—	—	—	—	—	—	—	—	—	—	—	—	—	—	—	—
3.11. F	APPARECCHI ELETR. E PER TELECOM.	—	—	—	—	—	—	—	—	—	—	—	—	—	—	—	—
3.11.20	Macchine e apparecchi elettrici	—	—	—	—	—	—	—	—	—	—	—	—	—	—	—	—
3.11.21	Appar. di telecomunicazione, ecc.	—	—	—	—	—	—	—	—	—	—	—	—	—	—	—	—
3.11. G	MEZZI DI TRASPORTO E LAVORI AFF.	—	—	—	—	—	—	—	—	—	—	—	—	—	—	—	—
3.11.22	Biciclette e loro parti	—	—	—	—	—	—	—	—	—	—	—	—	—	—	—	—
3.11.23	Motoveicoli e loro parti	—	—	—	—	—	—	—	—	—	—	—	—	—	—	—	—
3.11.24	Autoveicoli e autotela.	—	—	—	—	—	—	—	—	—	—	—	—	—	—	—	—
3.11.25	Carrozz. e rimorchi per automoto	—	—	—	—	—	—	—	—	—	—	—	—	—	—	—	—
3.11.26	Parti e accessori di automoto	—	—	—	—	—	—	—	—	—	—	—	—	—	—	—	—
3.11.27	Materiale rotabile ferotramviario	—	—	—	—	—	—	—	—	—	—	—	—	—	—	—	—
3.11.28	Aeromobili	—	—	—	—	—	—	—	—	—	—	—	—	—	—	—	—
3.11.29	Cantieri navali	—	—	—	—	—	—	—	—	—	—	—	—	—	—	—	—
3.11.30	Demolizioni navi	—	—	—	—	—	—	—	—	—	—	—	—	—	—	—	—
3.11. H	MECCANICA DI PRECIS.; OREFICERIA	—	—	1	2	—	1	2	1	2	—	1	1	2	1	1	2
3.11.31	Apparecchi per prove di materiali	—	—	—	—	—	—	—	—	—	—	—	—	—	—	—	—
3.11.32	Orologi e movimenti orologeria	—	—	—	—	—	—	—	—	—	—	—	—	—	—	—	—
3.11.33	Strum. ottici, topog. e geodetici	—	—	—	—	—	—	—	—	—	—	—	—	—	—	—	—
3.11.34	Strum. per misure peso e capac.	—	—	—	—	—	—	—	—	—	—	—	—	—	—	—	—
3.11.35	Macch. per scrivere, calcol., ecc.	—	—	—	—	—	—	—	—	—	—	—	—	—	—	—	—
3.11.36	Apparecchi e strum. per medicina	—	—	1	2	—	1	2	1	2	—	1	1	2	1	1	2
3.11.37	Medaglie, oreficeria e argenteria	—	—	—	—	—	—	—	—	—	—	—	—	—	—	—	—
3.11. I	PROD. MECC. NON ALTROVE CLASSIF.	—	—	1	9	6	—	—	1	9	6	54	—	—	—	1	9
3.11.38	Serramenta e minuterie metall.	—	—	—	—	—	—	—	—	—	—	—	—	—	—	—	—
3.11.39	Scatolame, fustame metallico	—	—	—	—	—	—	—	—	—	—	—	—	—	—	—	—
3.11.40	Molle	—	—	—	—	—	—	—	—	—	—	—	—	—	—	—	—
3.11.41	Bulloneria e viteria lavorata	—	—	—	—	—	—	—	—	—	—	—	—	—	—	—	—
3.11.42	Stoviglie, posateria, ecc.	—	—	—	—	—	—	—	—	—	—	—	—	—	—	—	—
3.11.43	Coltell. e attrezzi per mestieri	—	—	1	9	6	—	—	1	9	6	54	—	—	—	1	9
3.11.44	Armi da fuoco e mater. bellico	—	—	—	—	—	—	—	—	—	—	—	—	—	—	—	—
3.11. L	OFFICINE MECCANICHE	—	—	141	248	34	122	202	61	138	28	197	50	108	153	141	248
3.11.45	Fucinataura, stampat. e imbutit.	—	—	—	—	—	—	—	—	—	—	—	—	—	—	—	—
3.11.46	Trattam. superf. ed elettrolit.	—	—	—	—	—	—	—	—	—	—	—	—	—	—	—	—
3.11.47	Picchettaggio e coloritura navi	—	—	—	—	—	—	—	—	—	—	—	—	—	—	—	—
3.11.48	Lattin., stagnino, fabbro, ecc.	—	—	55	77	6	47	62	17	28	2	54	15	27	50	55	77
3.11.49	Riparazioni autoveicoli	—	—	27	82	19	23	61	21	71	18	83	17	50	64	27	82
3.11.50	Riparaz. motoveicoli e biciclette	—	—	34	48	4	29	39	13	23	4	21	10	16	6	34	48
3.11.51	Riparaz. meccaniche specializzate	—	—	7	9	—	7	9	1	1	—	3	1	1	3	7	9
3.11.52	Lavor. e ripar. meccaniche gener.	—	—	8	15	2	7	14	7	14	2	33	6	13	30	8	15
3.11.53	Ripar. macch. elettr. e telecom.	—	—	6	7	—	5	7	2	1	—	3	1	1	—	6	7
3.11.54	Ripar. app. riscald., ventilazione	—	—	4	10	3	4	10	—	—	—	—	—	—	—	4	10
3.11	Industrie meccaniche	1	2	152	417	117	125	208	72	307	109	629	53	114	160	153	419

SEZIONE I — UNITA' LOCALI, ADDETTI, FORZA MOTRICE

Segue Tav. 2 — Unità locali amministrative — Unità locali operative con e senza forza motrice

A — Stato e Regioni, per classe, sottoclasse e categoria di attività economica : LOMBARDIA

N. classificazione	CLASSE, SOTTOCLASSI E CATEGORIE DI ATTIVITA' ECONOMICA	UNITA' LOCALI AMMINISTR.		UNITA' LOCALI OPERATIVE											TOTALE UNITA' LOCALI		
		N	ad-detti	con e senza forza motrice						con forza motrice					N	ad-detti	
				totale			artigiane			totale			artigiane				
				N	ad-detti	operai e manovali	N	ad-detti	potenza utilizzabile HP	N	ad-detti	potenza utilizzabile HP	N	ad-detti			potenza utilizzabile HP
3.11. A	FONDERIE DI 2ª FUSIONE	21	377	620	22.425	17.783	222	656	574	22.295	17.742	72.328	190	581	997	641	22.802
3.11.01	Fonderie di ghisa	17	359	226	17.634	14.496	12	20	221	17.628	14.496	60.733	12	20	86	243	17.993
3.11.02	Fonderie di metalli non ferrosi	4	18	394	4.791	3.287	210	636	353	4.667	3.246	11.595	178	561	911	398	4.809
3.11. B	MACCHINE MOTRICI (escluse le elettr.)	23	110	178	13.552	9.778	18	56	156	13.288	9.621	56.837	15	49	224	199	13.662
3.11.03	Macchine motrici	6	23	42	7.105	5.140	5	12	36	7.093	5.136	39.220	4	11	73	48	7.128
3.11.04	Trasmissioni e organi relativi	7	29	48	2.461	1.885	7	21	47	2.459	1.885	7.694	6	19	64	55	2.490
3.11.05	Impianti di sollev. e trasporto	10	58	86	3.986	2.753	6	23	73	3.734	2.600	9.423	5	19	87	96	4.044
3.11. C	MACCH. UTENSILI E UTEN. PER MACCH.	29	95	761	15.123	10.909	241	720	732	15.047	10.893	51.003	232	702	2.428	790	15.218
3.11.06	Macch. utensili per lavor. metalli	12	61	266	9.488	7.200	47	153	256	9.458	7.195	37.725	47	153	423	278	9.549
3.11.07	Macch. utensili per lavor. legno, ecc.	12	21	258	3.252	2.259	87	281	251	3.230	2.255	8.057	83	274	1.005	270	3.273
3.11.08	Utensileria per macchine utensili	5	13	237	2.383	1.450	107	286	225	2.359	1.443	5.221	102	275	1.000	242	2.396
3.11. D	MACCHINE OPERATRICI E PER AGRICOLTURA, POMPE E SIMILI	66	459	993	44.625	34.157	147	310	954	44.466	34.093	111.862	129	283	716	1.059	45.084
3.11.09	Macch. per l'agricoltura	7	31	91	2.929	2.244	18	29	89	2.927	2.244	10.982	13	25	165	98	2.960
3.11.10	Macch. per estraz. e trattam. miner.	9	102	39	2.153	1.636	2	2	35	2.137	1.636	5.965	1	1	11	48	2.255
3.11.11	Macch. per l'ind. tess. e vestiario	18	142	274	19.195	15.314	36	75	268	19.173	15.309	46.889	34	71	112	292	19.337
3.11.12	Macch. carta, cartoni e grafiche	2	13	40	785	567	4	8	38	773	564	1.232	6	6	27	42	798
3.11.13	Macch. per siderurgia e fonderia	—	—	4	153	117	—	—	4	153	117	610	—	—	—	4	153
3.11.14	Macch. per industr. chimiche, alim.	14	64	196	5.882	4.081	28	68	188	5.865	4.077	12.147	24	59	131	210	5.946
3.11.15	Pompe, compressori e simili	16	107	349	13.528	10.198	59	128	332	13.438	10.146	34.037	54	121	270	365	13.635
3.11. E	CARPENT. METALL. E APPAR. TERMICI	47	460	753	15.968	11.063	238	551	635	15.194	10.692	80.283	179	450	695	800	16.428
3.11.16	Carpenteria metallica	17	216	293	6.518	4.660	88	205	245	6.205	4.443	14.096	64	157	324	310	6.734
3.11.17	Mobili e arredi metallici	6	45	155	2.712	1.818	64	159	142	2.662	1.790	3.210	58	150	188	161	2.757
3.11.18	Forni, caldaie e appar. termici	18	99	110	2.767	1.809	—	—	94	2.471	1.710	6.774	—	—	—	128	2.866
3.11.19	Apparecchi igienico-sanitari	6	100	195	3.969	2.766	86	187	154	3.856	2.749	6.203	57	143	183	201	4.069
3.11. F	APPARECCHI ELETTR. E PER TELECOM.	71	1.018	987	60.815	44.120	248	552	832	59.238	43.068	121.246	180	412	605	1.058	61.833
3.11.20	Macchine e apparecchi elettrici	61	706	812	44.758	32.987	187	388	719	43.427	32.011	108.138	145	311	498	873	45.464
3.11.21	Appar. di telecomunicazione, ecc.	10	312	175	16.057	11.133	61	164	113	15.811	11.057	13.108	35	101	107	185	16.269
3.11. G	MEZZI DI TRASPORTO E LAVORI AFF.	37	334	700	45.216	34.257	220	510	611	44.807	34.120	179.110	180	412	771	737	45.550
3.11.22	Biciclette e loro parti	4	18	263	8.806	6.506	134	296	203	8.599	6.443	28.439	80	210	397	267	8.824
3.11.23	Motoveicoli e loro parti	1	6	56	7.633	5.536	10	33	50	7.605	5.525	16.050	10	33	49	57	7.639
3.11.24	Autoveicoli e autotelai	3	33	11	9.694	7.432	1	2	7	9.610	7.396	58.463	1	2	1	14	9.727
3.11.25	Carroz. e rimorchi per automoto	—	—	85	3.676	2.804	9	17	84	3.674	2.804	6.177	8	15	17	85	3.676
3.11.26	Parti e accessori di automoto	11	45	239	5.412	3.844	65	160	225	5.337	3.817	14.607	60	150	306	250	5.457
3.11.27	Materiale rotabile ferroviario	10	182	30	8.663	7.166	—	—	29	8.662	7.166	47.812	—	—	—	40	8.845
3.11.28	Aeromobili	4	32	10	1.294	952	1	2	9	1.292	952	7.435	1	2	1	14	1.326
3.11.29	Cantieri navali	4	18	5	37	17	—	—	4	28	17	127	—	—	—	9	55
3.11.30	Demolizioni navi	—	—	1	—	—	—	—	—	—	—	—	—	—	—	1	—
3.11. H	MECCANICA DI PRECIS. ; OREFICERIA	34	204	1.683	18.958	12.455	1.183	2.306	1.111	17.824	12.222	22.455	658	1.520	1.480	1.717	19.162
3.11.31	Apparecchi per prove di materiali	1	3	7	49	33	2	5	7	49	33	101	2	5	7	8	52
3.11.32	Orologi e movimenti orologeria	3	16	69	3.240	2.423	31	85	47	3.119	2.373	5.857	18	56	49	72	3.256
3.11.33	Strum. ottici, topog. e geodetici	8	18	231	4.196	2.769	92	234	206	4.060	2.740	4.716	80	209	244	239	4.214
3.11.34	Strum. per misure peso e capac.	5	33	106	2.006	1.353	42	103	96	1.991	1.353	2.765	36	94	188	111	2.039
3.11.35	Macch. per scrivere, calcol., ecc.	2	14	33	3.303	2.527	3	7	27	3.261	2.521	3.147	3	7	11	35	3.317
3.11.36	Apparecchi e strum. per medicina	4	18	503	1.730	839	426	695	822	1.454	802	1.383	260	462	379	507	1.748
3.11.37	Medaglie, oreficeria e argenteria	11	102	734	4.434	2.471	587	1.177	406	3.890	2.400	4.486	259	687	582	745	4.536
3.11. I	PROD. MECC. NON ALTROVE CLASSIF.	73	609	2.190	36.630	26.983	1.015	2.353	1.982	35.483	26.348	90.818	860	2.088	6.003	2.263	37.239
3.11.38	Serramenta e minuterie metall.	24	96	943	15.728	11.842	452	1.058	873	15.588	11.808	32.984	406	976	2.364	967	15.824
3.11.39	Scatolame, fustame metallico	5	38	134	3.723	2.860	45	96	122	3.662	2.837	6.308	37	81	133	139	3.761
3.11.40	Molle	3	111	90	1.693	1.241	38	86	85	1.684	1.239	4.023	33	77	144	93	1.804
3.11.41	Bulloneria e viteria lavorata	14	60	358	4.268	2.671	145	307	345	4.237	2.670	13.605	140	301	1.175	372	4.328
3.11.42	Stoviglie, posateria, ecc.	8	52	220	3.667	2.614	81	173	205	3.636	2.610	9.500	71	155	761	228	3.719
3.11.43	Coltell. e attrezzi per mestieri	15	35	314	3.562	2.505	146	384	285	3.495	2.495	9.785	125	341	958	329	3.597
3.11.44	Armi da fuoco e mater. bellico	4	217	131	3.989	3.250	108	249	67	3.181	2.689	14.613	48	157	468	135	4.206
3.11. L	OFFICINE MECCANICHE	37	121	17.030	44.519	14.292	15.208	26.805	9.020	33.351	13.590	65.257	7.488	16.636	27.477	17.067	44.640
3.11.45	Fucinataura, stampat. e imbutit.	3	5	171	2.768	2.095	94	340	151	2.727	2.083	14.064	78	308	899	174	2.773
3.11.46	Trattam. superf. ed elettrolit.	5	54	934	5.040	2.738	719	2.268	859	4.869	2.680	12.439	654	2.141	5.725	939	5.094
3.11.47	Picchettaggio e coloritura navi	—	—	1	14	11	—	—	1	14	11	—	—	—	—	1	14
3.11.48	Latton., stagnino, fabbro, ecc.	2	4	4.450	8.193	1.211	4.146	6.778	1.897	4.631	1.059	6.158	1.731	3.460	4.397	4.452	8.197
3.11.49	Riparazioni autoveicoli	6	14	2.060	7.940	2.812	1.650	3.815	1.662	7.206	2.707	8.439	1.283	3.182	4.030	2.066	7.954
3.11.50	Riparaz. motoveicoli e biciclette	1	1	4.165	5.814	308	4.040	5.379	1.271	2.249	265	1.774	1.201	1.911	1.464	4.166	5.815
3.11.51	Riparaz. meccaniche specializzate	5	6	1.173	2.985	1.053	1.019	1.646	468	2.040	985	2.805	364	837	1.461	1.178	2.991
3.11.52	Lavor. e ripar. meccaniche gener.	9	14	2.635	8.413	3.139	2.188	4.286	2.170	7.664	3.041	17.601	1.753	3.678	8.361	2.644	8.427

SEZIONE I — UNITA' LOCALI, ADDETTI, FORZA MOTRICE

Segue Tav. 2 — Unità locali amministrative — Unità locali operative con e senza forza motrice

A — Stato e Regioni, per classe, sottoclasse e categoria di attività economica: TRENINO - ALTO ADIGE

N. classificazione	CLASSE, SOTTOCLASSI E CATEGORIE DI ATTIVITA' ECONOMICA	UNITA' LOCALI AMMINISTR.		UNITA' LOCALI OPERATIVE											TOTALE UNITA' LOCALI		
		N	ad-detti	con e senza forza motrice						con forza motrice					N	ad-detti	
				totale			artigiane			totale			artigiane				
				N	ad-detti	operai e manovali	N	ad-detti	potenza utilizzabile HP	N	ad-detti	potenza utilizzabile HP	N	ad-detti			potenza utilizzabile HP
3.11. A	FONDERIE DI 2ª FUSIONE.	—	—	12	161	97	2	7	12	161	97	447	2	7	10	12	161
3.11.01	Fonderie di ghisa	—	—	6	114	77	—	—	6	114	77	267	—	—	—	6	114
3.11.02	Fonderie di metalli non ferrosi.	—	—	6	47	20	2	7	6	47	20	180	2	7	10	6	47
3.11. B	MACCHINE MOTRICI (escluse le elettr.)	—	—	5	56	26	1	3	5	56	26	123	1	3	11	5	56
3.11.03	Macchine motrici	—	—	1	10	6	—	—	1	10	6	25	—	—	—	1	10
3.11.04	Trasmissioni e organi relativi.	—	—	1	9	5	—	—	1	9	5	26	—	—	—	1	9
3.11.05	Impianti di sollev. e trasporto	—	—	3	37	15	1	3	3	37	15	72	1	3	11	3	37
3.11. C	MACCH. UTENSILI E UTEN. PER MACCH.	—	—	9	421	321	1	2	8	419	321	1.040	—	—	—	9	421
3.11.06	Macch. utensili per lavor. metalli	—	—	1	14	11	—	—	1	14	11	39	—	—	—	1	14
3.11.07	Macch. utensili per lavor. legno, ecc.	—	—	5	84	49	—	—	5	84	49	215	—	—	—	5	84
3.11.08	Utensileria per macchine utensili	—	—	3	323	261	1	2	2	321	261	786	—	—	—	3	323
3.11. D	MACCHINE OPERATRICI E PER AGRICOLTURA, POMPE E SIMILI	—	—	18	370	281	3	3	17	369	281	1.520	2	2	1	18	370
3.11.09	Macch. per l'agricoltura	—	—	9	184	136	2	2	9	184	136	1.119	2	2	1	9	184
3.11.10	Macch. per estraz. e trattam. miner.	—	—	—	—	—	—	—	—	—	—	—	—	—	—	—	—
3.11.11	Macch. per l'ind. tess. e vestiario.	—	—	—	—	—	—	—	—	—	—	—	—	—	—	—	—
3.11.12	Macch. carta, cartoni e grafiche	—	—	—	—	—	—	—	—	—	—	—	—	—	—	—	—
3.11.13	Macch. per siderurgia e fonderia	—	—	—	—	—	—	—	—	—	—	—	—	—	—	—	—
3.11.14	Macch. per industr. chimiche, alim.	—	—	2	118	98	—	—	2	118	98	257	—	—	—	2	118
3.11.15	Pompe, compressori e simili	—	—	7	68	47	1	1	6	67	47	144	—	—	—	7	68
3.11. E	CARPENT. METALL. E APPAR. TERMICI	1	1	43	341	180	18	41	35	318	150	788	12	37	58	44	342
3.11.16	Carpenteria metallica	1	1	16	215	114	3	5	13	204	107	591	2	4	33	17	216
1.11.17	Mobili e arredi metallici	—	—	5	31	14	3	15	5	31	14	73	3	15	5	5	31
3.11.18	Forni, caldaie e appar. termici	—	—	1	24	11	—	—	1	24	11	11	—	—	—	1	24
3.11.19	Apparecchi igienico-sanitari	—	—	21	71	21	10	21	16	59	18	113	7	18	20	21	71
3.11. F	APPARECCHI ELETT. E PER TELECOM.	—	—	19	167	100	6	13	12	149	97	248	3	6	8	19	167
3.11.20	Macchine e apparecchi elettrici.	—	—	11	139	94	4	8	10	137	94	241	3	6	8	11	139
3.11.21	Appar. di telecomunicazione, ecc.	—	—	8	28	6	2	5	2	12	3	7	—	—	—	8	28
3.11. G	MEZZI DI TRASPORTO E LAVORI AFF.	—	—	9	2.975	2.526	—	—	9	2.975	2.526	7.719	—	—	—	9	2.975
3.11.22	Biciclette e loro parti	—	—	1	5	3	—	—	1	5	3	4	—	—	—	1	5
3.11.23	Motoveicoli e loro parti	—	—	1	414	321	—	—	1	414	321	745	—	—	—	1	414
3.11.24	Autoveicoli e autotela.	—	—	1	2.237	1.945	—	—	1	2.237	1.945	6.447	—	—	—	1	2.237
3.11.25	Carrozz. e rimorchi per automoto.	—	—	2	174	147	—	—	2	174	147	212	—	—	—	2	174
3.11.26	Parti e accessori di automoto	—	—	3	141	110	—	—	3	141	110	291	—	—	—	3	141
3.11.27	Materiale rotabile ferroviario.	—	—	1	4	—	—	—	1	4	—	20	—	—	—	1	4
3.11.28	Aeromobili	—	—	—	—	—	—	—	—	—	—	—	—	—	—	—	—
3.11.29	Cantieri navali	—	—	—	—	—	—	—	—	—	—	—	—	—	—	—	—
3.11.30	Demolizioni navi	—	—	—	—	—	—	—	—	—	—	—	—	—	—	—	—
3.11. H	MECCANICA DI PRECIS.; OREFICERIA	1	6	59	205	87	48	75	23	149	84	375	16	29	15	60	211
3.11.31	Apparecchi per prove di materiali	—	—	—	—	—	—	—	—	—	—	—	—	—	—	—	—
3.11.32	Orologi e movimenti orologeria.	—	—	9	9	—	9	9	—	—	—	—	—	—	—	9	9
3.11.33	Strum. ottici topog. e geodetici.	1	6	2	78	53	—	—	2	78	53	240	—	—	—	3	84
3.11.34	Strum. per misure, peso e capac.	—	—	—	—	—	—	—	—	—	—	—	—	—	—	—	—
3.11.35	Macch. per scrivere, calcul., ecc.	—	—	—	—	—	—	—	—	—	—	—	—	—	—	—	—
3.11.36	Apparecchi e strum. per medicina	—	—	29	88	32	22	42	13	59	30	115	9	21	13	29	88
3.11.37	Medaglie, oreficeria, argenteria	—	—	19	30	2	17	24	8	12	1	20	7	8	2	19	30
3.11. I	PROD. MECC. NON ALTROVE CLASSIF.	1	1	46	394	285	29	36	36	393	285	976	19	25	72	47	395
3.11.38	Serramenta e minuterie metalli.	—	—	13	175	142	7	9	9	170	142	408	3	4	29	13	175
3.11.39	Scatolame, fustame metallico.	—	—	1	4	3	—	—	1	4	3	12	—	—	—	1	4
3.11.40	Molle	—	—	—	—	—	—	—	—	—	—	—	—	—	—	—	—
3.11.41	Bulloneria, e viteria lavorata.	1	1	21	154	108	15	16	17	150	108	389	11	12	8	22	155
3.11.42	Stoviglie, posateria, ecc.	—	—	4	28	18	2	3	3	27	18	66	1	2	7	4	28
3.11.43	Coltell. e attrezzi per mestieri	—	—	5	31	14	3	6	5	31	14	101	3	6	28	5	31
3.11.44	Armi da fuoco e mater. bellico.	—	—	2	2	—	2	2	1	1	—	—	1	1	—	2	2
3.11. L	OFFICINE MECCANICHE	1	4	1.895	3.811	626	1.783	3.158	1.122	2.752	563	5.244	1.036	2.174	4.255	1.896	3.815
3.11.45	Fucina, stampat. e imbutit.	—	—	4	9	4	4	9	3	8	4	14	3	8	14	4	9
3.11.46	Trattam. superf. ed elettrolit.	—	—	22	74	13	21	70	20	71	13	153	19	67	137	22	74
3.11.47	Picchettaggio e coloritura navi.	—	—	—	—	—	—	—	—	—	—	—	—	—	—	—	—
3.11.48	Latton., stagnino, fabbro, ecc.	—	—	899	1.425	132	895	1.391	522	912	104	2.026	510	889	1.976	899	1.425
3.11.49	Riparazioni autoveicoli.	—	—	231	941	290	185	533	212	903	281	1.474	169	509	861	231	941
3.11.50	Riparaz. motoveicoli e biciclette	—	—	327	517	30	317	489	157	292	24	381	152	271	367	327	517
3.11.51	Riparaz. meccaniche specializzate.	—	—	109	168	20	99	143	31	65	16	88	26	48	70	109	168
3.11.52	Lavor. e ripar. meccaniche gener.	1	4	145	354	71	133	283	121	323	71	907	110	253	699	146	358
3.11.53	Ripar. macch. elettr. e telecom.	—	—	108	219	42	100	184	39	124	35	168	33	92	103	108	219
3.11.54	Ripar. app. riscald., ventilazione	—	—	50	104	24	29	56	17	54	15	33	14	37	28	50	104
3.11	Industrie meccaniche	4	12	2.115	8.901	4.500	1.888	3.338	1.278	7.731	4.430	18.480	1.091	2.283	4.430	2.119	8.913

SEZIONE I — UNITA' LOCALI, ADDETTI, FORZA MOTTRICE

Segue Tav. 2 — Unità locali amministrative — Unità locali operative con e senza forza motrice

A — Stato e Regioni, per classe, sottoclasse e categoria di attività economica: VENETO

N. classificazione	CLASSE, SOTTOCLASSI E CATEGORIE DI ATTIVITA' ECONOMICA	UNITA' LOCALI AMMINISTR.		UNITA' LOCALI OPERATIVE										TOTALE UNITA' LOCALI			
		N	ad-detti	con e senza forza motrice				con forza motrice						N	ad-detti		
				totale			artigiane	totale			artigiane						
				N	addeTTI		N	ad-detti	N	addeTTI		potenza uti-lizzabile HP	N			ad-detti	potenza uti-lizzabile HP
3.11. A	FONDERIE DI 2 ^a FUSIONE.	2	7	109	2.939	2.223	43	110	98	2.771	2.166	6.391	26	86	108	111	2.946
3.11.01	Fonderie di ghisa.	2	7	58	2.701	2.120	4	9	54	2.564	2.070	6.093	4	9	19	60	2.708
3.11.02	Fonderie di metalli non ferrosi.	—	—	51	238	103	39	101	32	207	96	298	22	77	89	51	238
3.11. B	MACCHINE MOTTRICI (escluse le elettr.)	1	17	19	949	686	4	13	18	948	686	2.845	3	11	57	20	966
3.11.03	Macchine mottrici.	—	—	6	455	322	2	9	6	455	322	1.354	2	9	13	6	455
3.11.04	Trasmissioni e organi relativi.	—	—	8	160	113	1	2	7	159	113	441	—	—	—	8	160
3.11.05	Impianti di sollev. e trasporto.	1	17	5	334	251	1	2	5	334	251	1.050	1	2	44	6	351
3.11. C	MACCH. UTENSILI E UTEN. PER MACCH.	1	2	35	1.178	842	10	31	33	1.175	842	2.774	8	28	94	36	1.180
3.11.06	Macch. utensili per lavor. metalli	1	2	12	811	639	1	2	11	809	639	2.154	—	—	—	13	813
3.11.07	Macch. utensili per lavor. legno, ecc.	—	—	21	361	203	7	23	20	360	203	614	6	22	88	21	361
3.11.08	Utensileria per macchine utensili,	—	—	2	6	—	2	6	2	6	—	6	2	6	6	2	6
3.11. D	MACCHINE OPERATRICI E PER AGRICOLTURA, POMPE E SIMILI.	3	27	137	6.889	5.375	23	51	128	6.554	5.122	14.395	18	41	78	140	6.916
3.11.09	Macch. per l'agricoltura.	1	14	45	924	688	10	26	41	911	685	1.551	7	19	27	46	938
3.11.10	Macch. per estraz. e trattam. miner.	—	—	4	53	43	1	1	4	53	43	112	1	1	3	4	53
3.11.11	Macch. per l'ind. tess. e vestiario	—	—	23	1.823	1.504	2	3	21	1.679	1.389	5.393	2	3	14	23	1.823
3.11.12	Macch. carta, cartoni e grafiche	—	—	3	30	22	—	—	3	30	22	71	—	—	—	3	30
3.11.13	Macch. per siderurgia e fonderia.	—	—	1	2	—	—	—	—	—	—	—	—	—	—	1	2
3.11.14	Macch. per industr. chimiche, alim.	2	13	47	1.957	1.527	8	16	45	1.781	1.392	3.568	6	13	27	49	1.970
3.11.15	Pompe, compressori e simili.	—	—	14	2.100	1.591	2	5	14	2.100	1.591	3.700	2	5	7	14	2.100
3.11. E	CARPENT. METALL. E APPAR. TERMICI	7	51	166	7.520	5.602	50	129	138	7.348	5.488	18.472	31	93	174	173	7.571
3.11.16	Carpenteria metallica.	3	25	51	2.105	1.685	13	34	42	1.981	1.579	9.229	7	23	46	54	2.130
3.11.17	Mobili e arredi metallici.	1	4	38	1.074	640	13	40	34	1.059	636	1.369	11	34	84	39	1.078
3.11.18	Forni, caldaie e appar. termici.	3	22	22	1.115	818	1	4	20	1.107	813	1.909	1	4	3	25	1.137
3.11.19	Apparecchi igienico-sanitari.	—	—	55	3.226	2.459	23	51	42	3.201	2.458	5.965	12	32	41	55	3.226
3.11. F	APPARECCHI ELETR. E PER TELECOM.	1	2	52	3.088	2.388	8	15	40	2.946	2.337	6.106	6	12	12	53	3.088
3.11.20	Macchine e apparecchi elettrici.	1	2	41	3.060	2.382	1	1	33	2.925	2.333	6.095	1	1	1	42	3.062
3.11.21	Appar. di telecomunicazione, ecc.	—	—	11	26	4	7	14	7	21	4	11	5	11	11	11	26
3.11. G	MEZZI DI TRASPORTO E LAVORI AFF.	3	14	146	6.488	4.853	44	105	109	6.316	4.747	14.576	19	58	65	149	6.502
3.11.22	Biciclette e loro parti.	1	9	83	1.246	806	35	83	56	1.191	798	2.153	13	40	37	84	1.255
3.11.23	Motoveicoli e loro parti.	—	—	4	73	56	2	3	2	70	56	90	—	—	—	4	73
3.11.24	Autoveicoli e autotelai.	1	3	1	1	—	—	—	1	1	—	72	—	—	—	2	4
3.11.25	Carroz. e rimorchi per automoto.	—	—	23	960	701	3	6	20	953	699	1.442	2	5	6	23	960
3.11.26	Parti e accessori di automoto.	1	2	17	281	180	4	13	16	277	180	596	4	13	22	18	283
3.11.27	Materiale rotabile ferrottramviario.	—	—	6	1.833	1.470	—	—	5	1.830	1.468	3.949	—	—	—	6	1.833
3.11.28	Aeromobili.	—	—	1	214	151	—	—	1	214	151	171	—	—	—	1	214
3.11.29	Cantieri navali.	—	—	9	1.798	1.412	—	—	8	1.780	1.395	6.103	—	—	—	9	1.798
3.11.30	Demolizioni navi.	—	—	2	82	77	—	—	—	—	—	—	—	—	—	2	82
3.11. H	MECCANICA DI PRECIS.; OREFICERIA	—	—	324	3.682	1.991	216	433	212	3.443	1.960	2.801	115	278	187	324	3.682
3.11.31	Apparecchi per prove di materiali	—	—	—	—	—	—	—	—	—	—	—	—	—	—	—	—
3.11.32	Orologi e movimenti orologeria.	—	—	8	669	566	6	10	5	666	566	1.029	3	7	4	8	669
3.11.33	Strum. ottici topog. e geodetici.	—	—	16	377	283	4	8	16	377	283	589	4	8	22	16	377
3.11.34	Strum. per misure, peso e capac.	—	—	9	57	24	1	4	9	57	24	78	1	4	3	9	57
3.11.35	Macch. per scrivere, calcul., ecc.	—	—	1	4	4	—	—	1	4	4	7	—	—	—	1	4
3.11.36	Apparecchi e strum. per medicina	—	—	75	612	339	63	98	51	579	338	376	41	62	51	75	612
3.11.37	Medaglie, oreficeria, argenteria.	—	—	215	1.963	775	142	313	130	1.760	745	722	66	197	107	215	1.963
3.11. I	PROD. MECC. NON ALTROVE CLASSIF.	1	1	189	2.113	1.159	107	213	141	2.011	1.146	3.438	60	127	205	190	2.114
3.11.38	Serramenta e minuteria metall.	—	—	90	1.403	795	46	98	71	1.366	791	2.447	24	54	67	90	1.403
3.11.39	Scatolame, fustame metallico.	—	—	18	251	191	9	13	12	238	189	355	4	7	32	18	251
3.11.40	Molle.	—	—	2	8	—	1	2	1	6	—	7	—	—	—	2	8
3.11.41	Bulloneria, e viteria lavorata.	—	—	15	113	32	7	13	14	112	32	216	6	12	23	15	113
3.11.42	Stoviglie, posateria, ecc.	—	—	21	123	67	14	30	17	116	67	170	10	23	35	21	123
3.11.43	Coltell. e attrezzi per mestieri.	1	1	37	201	70	25	50	25	166	63	224	16	31	48	37	201
3.11.44	Armi da fuoco e mater. bellico.	—	—	6	14	4	5	7	1	7	4	19	—	—	—	6	14
3.11. L	OFFICINE MECCANICHE.	7	18	8.251	17.381	8.074	7.578	12.900	2.641	9.298	2.698	13.556	2.163	5.388	7.693	8.258	17.399
3.11.45	Fucina, stampat. e imbutit.	—	—	55	195	41	44	112	31	147	33	286	22	70	116	55	195
3.11.46	Trattam. superf. ed elettrolit.	—	—	140	608	224	115	351	121	558	207	1.267	98	325	819	140	608
3.11.47	Picchettaggio e coloritura navi.	1	2	5	60	50	1	2	—	—	—	—	—	—	—	5	60
3.11.48	Latton., stagnino, fabbro, ecc.	1	1	2.631	4.454	302	2.540	4.022	593	1.521	251	1.875	539	1.198	1.500	2.632	4.455
3.11.49	Riparazioni autoveicoli.	2	11	850	3.669	1.295	628	1.718	681	3.318	1.252	4.254	478	1.443	2.102	852	3.680
3.11.50	Riparaz. motoveicoli e biciclette.	1	2	2.751	3.914	116	2.651	3.700	399	826	79	630	369	731	559	2.752	3.916
3.11.51	Riparaz. meccaniche specializzate.	1	1	503	981	217	462	702	128	478	177	1.385	105	245	259	504	982
3.11.52	Lavor. e ripar. meccaniche gener.	—	—	844	2.395	559	721	1.535	537	1.887	511	3.302	435	1.086	2.002	844	2.396
3.11.53	Ripar. macch. elettr. e telecom.	1	1	303	624	125	263	430	103	345	106	411	78	178	232	304	625
3.11.54	Ripar. app. riscald., ventilazione.	—	—	169	480	145	153	328	48	218	82	146	39	112	104	169	480
3.11	Industrie meccaniche.	26	139	8.428	52.225	28.181	8.083	14.000	3.548	42.810	27.190	85.354	2.449	6.122	8.873	9.454	52.344

SEZIONE I — UNITA' LOCALI, ADDETTI, FORZA MOTRICE

Segue Tav. 2 — Unità locali amministrative — Unità locali operative con e senza forza motrice

A — Stato e Regioni, per classe, sottoclasse e categoria di attività economica: FRIULI - VENEZIA GIULIA

N. classificazione	CLASSE, SOTTOCLASSI E CATEGORIE DI ATTIVITA' ECONOMICA	UNITA' LOCALI AMMINISTR.		UNITA' LOCALI OPERATIVE										TOTALE UNITA' LOCALI			
		N	ad-detti	con e senza forza motrice					con forza motrice					N	ad-detti		
				totale			artigiane		totale			artigiane					
				N	ad-detti	operai e manovali	N	ad-detti	N	ad-detti	potenza utilizzabile HP	N	ad-detti			potenza utilizzabile HP	
3.11. A	FONDERIE DI 2ª FUSIONE	—	—	17	1.150	905	2	4	18	1.158	905	3.507	1	3	1	17	1.150
3.11.01	Fonderie di ghisa	—	—	11	1.103	871	—	—	11	1.103	871	3.354	—	—	—	11	1.103
3.11.02	Fonderie di metalli non ferrosi	—	—	6	56	34	2	4	5	55	34	153	1	3	1	6	56
3.11. B	MACCHINE MOTRICI (escluse le elettr.)	—	—	1	3	2	—	—	1	3	2	00	—	—	—	1	3
3.11.03	Macchine motrici	—	—	1	3	2	—	—	1	3	2	20	—	—	—	1	3
3.11.04	Trasmissioni e organi relativi	—	—	—	—	—	—	—	—	—	—	—	—	—	—	—	—
3.11.05	Impianti di sollev. e trasporto	—	—	—	—	—	—	—	—	—	—	—	—	—	—	—	—
3.11. C	MACCH. UTENSILI E UTEN. PER MACCH.	—	—	9	149	93	5	15	9	149	93	363	5	15	44	9	149
3.11.06	Macch. utensili per lavor. metalli	—	—	3	124	91	1	4	3	124	91	285	1	4	3	3	124
3.11.07	Macch. utensili per lavor. legno, ecc.	—	—	6	25	2	4	11	6	25	2	78	4	11	41	6	25
3.11.08	Utensileria per macchine utensili	—	—	—	—	—	—	—	—	—	—	—	—	—	—	—	—
3.11. D	MACCHINE OPERATRICI E PER AGRICOLTURA, POMPE E SIMILI	—	—	21	458	258	8	17	19	454	258	764	6	13	83	21	458
3.11.09	Macch. per l'agricoltura	—	—	12	66	24	6	12	10	62	24	205	4	8	64	12	66
3.11.10	Macch. per estraz. e trattam. miner.	—	—	2	5	1	1	3	2	5	1	19	1	3	18	2	5
3.11.11	Macch. per l'ind. tess. e vestiario	—	—	1	176	126	—	—	1	176	126	336	—	—	—	1	176
3.11.12	Macch. carta, cartoni e grafiche	—	—	—	—	—	—	—	—	—	—	—	—	—	—	—	—
3.11.13	Macch. per siderurgia e fonderia	—	—	—	—	—	—	—	—	—	—	—	—	—	—	—	—
3.11.14	Macch. per industr. chimiche, alim.	—	—	4	182	96	—	—	4	182	96	188	—	—	—	4	182
3.11.15	Pompe, compressori e simili	—	—	2	29	11	1	2	2	29	11	16	1	2	1	2	29
3.11. E	CARPENT. METALL. E APPAR. TERMICI	—	—	39	831	590	18	59	31	818	588	1.161	10	46	133	39	831
3.11.16	Carpenteria metallica	—	—	17	175	82	6	19	15	172	82	222	4	16	51	17	175
3.11.17	Mobili e arredi metallici	—	—	7	62	26	5	26	7	62	26	145	5	26	77	7	62
3.11.18	Forni, caldaie e appar. termici	—	—	—	—	—	—	—	—	—	—	—	—	—	—	—	—
3.11.19	Apparecchi igienico-sanitari	—	—	15	594	482	7	14	9	584	480	794	1	4	5	15	594
3.11. F	APPARECCHI ELETTR. E PER TELECOM.	—	—	4	22	11	2	4	4	22	11	39	2	4	9	4	22
3.11.20	Macchine e apparecchi elettrici	—	—	3	10	1	2	4	3	10	1	36	2	4	9	3	10
3.11.21	Appar. di telecomunicazione, ecc.	—	—	1	12	10	—	—	1	12	10	3	—	—	1	1	12
3.11. G	MEZZI DI TRASPORTO E LAVORI AFF.	—	—	20	8.875	7.220	5	13	17	8.870	7.220	38.709	3	11	28	20	8.875
3.11.22	Biciclette e loro parti	—	—	9	46	24	4	11	7	44	24	90	2	9	23	9	46
3.11.23	Motoveicoli e loro parti	—	—	—	—	—	—	—	—	—	—	—	—	—	—	—	—
3.11.24	Autoveicoli e autotela.	—	—	—	—	—	—	—	—	—	—	—	—	—	—	—	—
3.11.25	Carroz. e rimorchi per automoto.	—	—	5	150	94	—	—	5	150	94	664	—	—	—	5	150
3.11.26	Parti e accessori di automoto	—	—	4	13	1	1	2	3	10	1	21	1	2	5	4	13
3.11.27	Materiale rotabile ferrotramviario	—	—	1	2	—	—	—	1	2	—	5	—	—	1	2	
3.11.28	Aeromobili	—	—	—	—	—	—	—	—	—	—	—	—	—	—	—	—
3.11.29	Cantieri navali	—	—	1	8.664	7.101	—	—	1	8.664	7.101	37.929	—	—	—	1	8.664
3.11.30	Demolizioni navi	—	—	—	—	—	—	—	—	—	—	—	—	—	—	—	—
3.11. H	MECCANICA DI PRECIS.; OREFICERIA	—	—	39	306	169	30	53	23	281	167	368	13	25	19	39	306
3.11.31	Apparecchi per prove di materiali	—	—	—	—	—	—	—	—	—	—	—	—	—	—	—	—
3.11.32	Orologi e movimenti orologeria	—	—	5	94	40	3	4	2	90	40	114	—	—	—	5	94
3.11.33	Strum. ottici, topog. e geodetici	—	—	4	29	17	1	1	4	29	17	27	1	1	1	4	29
3.11.34	Strum. per misure peso e capac.	—	—	2	57	49	1	1	2	57	49	61	1	1	1	2	57
3.11.35	Macch. per scrivere, calcol., ecc.	—	—	—	—	—	—	—	—	—	—	—	—	—	—	—	—
3.11.36	Apparecchi e strum. per medicina	—	—	16	98	59	14	22	9	89	59	156	6	10	8	16	98
3.11.37	Medaglie, oreficeria e argenteria	—	—	12	28	4	11	25	6	16	2	10	5	13	9	12	28
3.11. I	PROD. MECC. NON ALTROVE CLASSIF.	3	17	185	1.845	1.243	102	191	157	1.805	1.243	2.982	76	154	146	188	1.862
3.11.38	Serramenta e minuterie metall.	—	—	15	153	86	10	21	10	147	86	323	5	9	16	15	153
3.11.39	Scatolame, fustame metallico	—	—	2	173	153	1	2	2	173	153	467	1	2	2	2	173
3.11.40	Molle	—	—	1	4	—	—	—	1	4	—	3	—	—	1	4	
3.11.41	Bulloneria e viteria lavorata	—	—	1	4	2	—	—	1	4	2	18	—	—	1	4	
3.11.42	Stoviglie, posateria, ecc.	—	—	5	99	76	—	—	5	99	76	337	—	—	5	99	
3.11.43	Coltell. e attrezzi per mestieri	3	17	161	1.412	926	91	168	138	1.378	926	1.834	70	143	130	164	1.429
3.11.44	Armi da fuoco e mater. bellico	—	—	—	—	—	—	—	—	—	—	—	—	—	—	—	—
3.11. L	OFFICINE MECCANICHE	1	4	1.777	4.077	881	1.603	2.663	647	2.434	791	4.127	522	1.234	1.892	1.778	4.081
3.11.45	Fucinatura, stampat. e imbutit.	—	—	16	172	123	10	26	13	167	123	787	7	21	42	16	172
3.11.46	Trattam. superf. ed elettrolit.	—	—	25	178	123	18	48	21	171	123	259	14	41	121	25	178
3.11.47	Picchettaggio e coloritura navi	—	—	1	—	—	—	—	—	—	—	—	—	—	—	—	—
3.11.48	Latton., stagnino, fabbro, ecc.	—	—	669	1.167	75	639	972	177	459	47	688	164	367	526	669	1.167
3.11.49	Riparazioni autoveicoli	—	—	178	889	355	127	341	145	773	328	981	97	261	391	178	889
3.11.50	Riparaz. motoveicoli e biciclette	—	—	538	834	45	515	754	122	284	37	245	113	229	190	538	834
3.11.51	Riparaz. meccaniche specializzate	—	—	98	141	14	86	115	20	42	6	92	14	26	75	98	141
3.11.52	Lavor. e ripar. meccaniche gener.	—	—	160	479	93	128	267	120	421	91	987	89	214	477	160	479
3.11.53	Ripar. macch. elettr. e telecom.	1	4	73	146	30	67	112	21	88	29	71	17	59	54	74	150
3.11.54	Ripar. app. riscald., ventilazione	—	—	19	71	23	13	28	8	29	7	17	7	16	19	71	
3.11	Industrie meccaniche	4	21	2.112	17.725	11.372	1.775	3.019	924	15.994	11.278	52.040	638	1.505	2.355	2.116	17.746

SEZIONE I — UNITA' LOCALI, ADDETTI, FORZA MOTRICE

Segue Tav. 2 — Unità locali amministrative — Unità locali operative con e senza forza motrice

A — Stato e Regioni, per classe, sottoclasse e categoria di attività economica: TERRITORIO DI TRIESTE

N. classificazione	CLASSE, SOTTOCLASSI E CATEGORIE DI ATTIVITA' ECONOMICA	UNITA' LOCALI AMMINISTR.		UNITA' LOCALI OPERATIVE										TOTALE UNITA' LOCALI			
		N	ad-detti	con e senza forza motrice					con forza motrice					N	ad-detti		
				totale			artigiane		totale			artigiane					
				N	ad-detti	operai e manovali	N	ad-detti	N	ad-detti	potenza utilizzabile HP	N	ad-detti			potenza utilizzabile HP	
3.11. A	FONDERIE DI 2ª FUSIONE	1	4	10	250	179	—	—	8	249	179	471	—	—	—	11	254
3.11.01	Fonderie di ghisa	1	4	7	234	172	—	—	7	234	172	443	—	—	—	8	238
3.11.02	Fonderie di metalli non ferrosi	—	—	3	16	7	—	—	1	15	7	28	—	—	—	3	16
3.11. B	MACCHINE MOTRICI (escluse le elettr.)	—	—	5	2.347	1.782	—	—	5	2.347	1.782	13.838	—	—	—	5	2.347
3.11.03	Macchine motrici	—	—	1	2.251	1.725	—	—	1	2.251	1.725	13.446	—	—	—	1	2.251
3.11.04	Trasmissioni e organi relattivi	—	—	1	6	5	—	—	1	6	5	23	—	—	—	1	6
3.11.05	Impianti di sollev. e trasporto	—	—	3	90	52	—	—	3	90	52	369	—	—	—	3	90
3.11. C	MACCH. UTENSILI E UTEN. PER MACCH.	—	—	2	431	420	—	—	2	431	420	106	—	—	—	2	431
3.11.06	Macch. utensili per lavor. metalli	—	—	1	28	20	—	—	1	28	20	71	—	—	—	1	28
3.11.07	Macch. utensili per lavor. legno, ecc.	—	—	1	403	400	—	—	1	403	400	35	—	—	—	1	403
3.11.08	Utensileria per macchine utensili	—	—	—	—	—	—	—	—	—	—	—	—	—	—	—	—
3.11. D	MACCHINE OPERATRICI E PER AGRICOLTURA, POMPE E SIMILI	—	—	5	39	27	—	—	5	39	27	113	—	—	—	5	39
3.11.09	Macch. per l'agricoltura	—	—	—	—	—	—	—	—	—	—	—	—	—	—	—	—
3.11.10	Macch. per estraz. e trattam. miner.	—	—	—	—	—	—	—	—	—	—	—	—	—	—	—	—
3.11.11	Macch. per l'ind. tess. e vestiario.	—	—	—	—	—	—	—	—	—	—	—	—	—	—	—	—
3.11.12	Macch. carta, cartoni e grafiche	—	—	—	—	—	—	—	—	—	—	—	—	—	—	—	—
3.11.13	Macch. per siderurgia e fonderia	—	—	—	—	—	—	—	—	—	—	—	—	—	—	—	—
3.11.14	Macch. per industr. chimiche, alim.	—	—	2	10	7	—	—	2	10	7	59	—	—	—	2	10
3.11.15	Pompe, compressori e simili	—	—	3	29	20	—	—	3	29	20	54	—	—	—	3	29
3.11. E	CARPENT. METALL. E APPAR. TERMICI	3	5	15	213	133	—	—	13	207	130	473	—	—	—	18	218
3.11.16	Carpenteria metallica	2	4	7	169	116	—	—	6	165	113	421	—	—	—	9	173
3.11.17	Mobili e arredi metallici	1	1	8	44	17	—	—	7	42	17	52	—	—	—	9	45
3.11.18	Forni, caldaie e appar. termici	—	—	—	—	—	—	—	—	—	—	—	—	—	—	—	—
3.11.19	Apparecchi igienico-sanitari	—	—	—	—	—	—	—	—	—	—	—	—	—	—	—	—
3.11. F	APPARECCHI ELETTR. E PER TELECOM.	1	3	9	89	48	—	—	9	89	48	193	—	—	—	10	92
3.11.20	Macchine e apparecchi elettrici	—	—	7	45	17	—	—	7	45	17	103	—	—	—	7	45
3.11.21	Appar. di telecomunicazione, ecc.	1	3	2	44	31	—	—	2	44	31	90	—	—	—	3	47
3.11. G	MEZZI DI TRASPORTO E LAVORI AFF.	6	366	8	3.922	2.566	—	—	7	3.921	2.566	22.840	—	—	—	14	4.288
3.11.22	Biciclette e loro parti	—	—	—	—	—	—	—	—	—	—	—	—	—	—	—	—
3.11.23	Motoveicoli e loro parti	—	—	—	—	—	—	—	—	—	—	—	—	—	—	—	—
3.11.24	Autoveicoli e autotelai	—	—	—	—	—	—	—	—	—	—	—	—	—	—	—	—
3.11.25	Carroz. e rimorchi per automoto	—	—	—	—	—	—	—	—	—	—	—	—	—	—	—	—
3.11.26	Parti e accessori di automoto	1	1	—	—	—	—	—	—	—	—	—	—	—	—	1	1
3.11.27	Materiale rotabile ferrotramviario	—	—	—	—	—	—	—	—	—	—	—	—	—	—	—	—
3.11.28	Aeromobili	—	—	—	—	—	—	—	—	—	—	—	—	—	—	—	—
3.11.29	Cantieri navali	5	365	5	3.800	2.468	—	—	5	3.800	2.468	22.157	—	—	—	10	4.165
3.11.30	Demolizioni navi	—	—	3	122	98	—	—	2	121	98	683	—	—	—	3	122
3.11. H	MECCANICA DI PRECIS.; OREFICERIA	—	—	19	52	15	17	38	11	43	15	23	9	29	8	19	52
3.11.31	Apparecchi per prove di materiali	—	—	—	—	—	—	—	—	—	—	—	—	—	—	—	—
3.11.32	Orologi e movimenti orologeria	—	—	—	—	—	—	—	—	—	—	—	—	—	—	—	—
3.11.33	Strum. ottici, topog. e geodetici	—	—	4	13	5	3	5	3	12	5	13	2	4	1	4	13
3.11.34	Strum. per misure peso e capac.	—	—	1	5	1	1	5	1	5	1	1	1	5	1	1	5
3.11.35	Macch. per scrivere, calcul., ecc.	—	—	—	—	—	—	—	—	—	—	—	—	—	—	—	—
3.11.36	Apparecchi e strum. per medicina	—	—	1	6	4	—	—	1	6	4	3	—	—	—	1	6
3.11.37	Medaglie, oreficeria e argenteria	—	—	13	28	5	13	28	6	20	5	6	6	20	6	13	28
3.11. I	PROD. MECC. NON ALTROVE CLASSIF.	1	1	13	191	143	4	7	8	176	134	272	1	3	3	14	192
3.11.38	Serramenta e minuterie metall.	—	—	5	46	32	2	3	2	33	23	64	—	—	—	5	46
3.11.39	Scatolame, fustame metallico	1	1	2	107	88	1	3	2	107	88	155	1	3	3	3	108
3.11.40	Molle	—	—	1	1	—	1	1	—	—	—	—	—	—	—	1	1
3.11.41	Bulloneria e viteria lavorata	—	—	1	16	11	—	—	1	16	11	26	—	—	—	1	16
3.11.42	Stoviglie, posateria, ecc.	—	—	4	21	12	—	—	3	20	12	27	—	—	—	4	21
3.11.43	Coltelli e attrezzi per mestieri	—	—	—	—	—	—	—	—	—	—	—	—	—	—	—	—
3.11.44	Armi da fuoco e mater. bellico	—	—	—	—	—	—	—	—	—	—	—	—	—	—	—	—
3.11. L	OFFICINE MECCANICHE	2	2	566	3.367	1.924	472	1.027	285	2.716	1.690	5.792	219	647	865	568	3.368
3.11.45	Fucinataura, stampat. e imbutit.	—	—	4	22	10	4	22	4	22	10	52	4	22	52	4	22
3.11.46	Trattam. superf. ed elettrolitica	1	1	23	77	30	21	65	21	74	30	226	19	62	163	24	78
3.11.47	Picchettaggio e coloritura navi	1	1	14	250	204	—	—	2	99	88	15	—	—	—	15	251
3.11.48	Latton., stagnino, fabbro, ecc.	—	—	122	381	119	116	272	53	220	71	135	52	170	131	122	381
3.11.49	Riparazioni autoveicoli	—	—	98	508	175	84	243	74	461	171	515	60	196	238	98	508
3.11.50	Riparaz. motoveicoli e biciclette	—	—	56	106	21	48	64	23	68	19	65	16	28	16	56	106
3.11.51	Riparaz. meccaniche specializzate	—	—	86	180	45	76	108	22	95	42	83	14	27	24	86	180
3.11.52	Lavor. e ripar. meccaniche gener.	—	—	82	1.623	1.244	51	95	61	1.561	1.216	4.573	36	74	186	82	1.623
3.11.53	Ripar. macch. elettr. e telecom.	—	—	55	153	53	48	106	19	95	37	114	13	51	44	55	153
3.11.54	Ripar. app. riscald., ventilazione	—	—	26	67	23	24	52	6	21	6	14	5	17	11	26	67
3.11	Industrie meccaniche	14	381	652	10.901	7.237	493	1.072	353	10.218	6.991	44.121	229	679	876	666	11.222

SEZIONE I — UNITA' LOCALI, ADDETTI, FORZA MOTTRICE

Segue Tav. 2 — Unità locali amministrative — Unità locali operative con e senza forza motrice

A — Stato e Regioni, per classe, sottoclasse e categoria di attività economica: LIGURIA

N. classificazione	CLASSE, SOTTOCLASSI E CATEGORIE DI ATTIVITA' ECONOMICA	UNITA' LOCALI AMMINISTR.		UNITA' LOCALI OPERATIVE											TOTALE UNITA' LOCALI		
		N	ad-detti	con e senza forza motrice						con forza motrice					N	ad-detti	
				totale			artigiane			totale			artigiane				
				N	ad-detti	operai e manovali	N	ad-detti	potenza utilizzabile HP	N	ad-detti	potenza utilizzabile HP	N	ad-detti			potenza utilizzabile HP
3.11. A	FONDERIE DI 2 ^a FUSIONE	5	8	85	4.358	3.560	27	50	69	4.335	3.556	16.942	18	39	48	90	4.366
3.11.01	Fonderie di ghisa	2	2	47	4.180	3.446	3	4	42	4.172	3.444	16.747	3	4	7	49	4.182
3.11.02	Fonderie di metalli non ferrosi	3	6	38	178	114	24	46	27	163	112	195	15	35	41	41	184
3.11. B	MACCHINE MOTRICI (escluse le elettr.)	6	32	19	5.637	4.337	5	22	16	5.552	4.326	30.606	5	22	69	25	5.669
3.11.03	Macchine motrici	4	24	6	4.505	3.485	2	5	6	4.505	3.485	27.046	2	5	23	10	4.529
3.11.04	Trasmissioni e organi relativi	1	4	2	15	8	—	—	1	11	8	67	—	—	—	3	19
3.11.05	Impianti di sollev. e trasporto	1	4	11	1.117	894	3	17	9	1.036	833	3.493	3	17	46	12	1.121
3.11. C	MACCH. UTENSILI E UTEN. PER MACCH.	—	—	25	1.394	1.016	7	18	21	671	491	2.857	6	17	78	25	1.394
3.11.06	Macch. utensili per lavor. metalli	—	—	8	84	55	4	10	7	83	55	400	3	9	37	8	84
3.11.07	Macch. utensili per lavor. legno, ecc.	—	—	8	52	31	—	—	8	52	31	159	—	—	—	8	52
3.11.08	Utensileria per macchine utensili	—	—	9	1.258	930	3	8	6	536	405	2.298	3	8	41	9	1.258
3.11. D	MACCHINE OPERATRICI E PER AGRICOLTURA, POMPE E SIMILI	9	49	53	3.761	2.789	8	14	48	3.754	2.789	32.343	6	10	18	62	3.810
3.11.09	Macch. per l'agricoltura	—	—	7	1.827	1.403	2	2	6	1.826	1.403	15.303	2	2	2	7	1.827
3.11.10	Macch. per estraz. e trattam. miner.	1	11	5	296	198	—	—	4	295	198	792	—	—	—	6	307
3.11.11	Macch. per l'ind. tess. e vestiario	2	11	4	69	51	1	1	4	69	51	10.414	1	1	7	6	80
3.11.12	Macch. carta, cartoni e grafiche	1	1	1	10	—	—	—	1	10	—	65	—	—	—	2	11
3.11.13	Macch. per siderurgia e fonderia	—	—	1	2	—	1	2	—	—	—	—	—	—	—	1	2
3.11.14	Macch. per industr. chimiche, alim.	2	3	18	201	121	4	9	17	199	121	305	3	7	9	20	204
3.11.15	Pompe, compressori e simili	3	23	17	1.356	1.007	—	—	16	1.355	1.007	5.464	—	—	—	20	1.379
3.11. E	CARPENT. METALL. E APPAR. TERMICI	12	93	145	4.392	3.300	37	87	127	4.192	3.139	26.920	30	73	1.446	157	4.485
3.11.16	Carpenteria metallica	6	29	92	3.872	2.978	21	54	82	3.703	2.838	26.109	18	46	1.394	98	3.901
3.11.17	Mobili e arredi metallici	1	2	22	160	100	12	23	20	158	100	397	10	21	48	23	162
3.11.18	Forni, caldaie e appar. termici	3	58	19	247	149	—	—	16	223	129	301	—	—	—	22	305
3.11.19	Apparecchi igienico-sanitari	2	4	12	113	73	4	10	9	108	72	113	2	6	4	14	117
3.11. F	APPARECCHI ELETT. E PER TELECOM.	9	510	67	6.477	4.967	17	38	58	6.418	4.961	14.081	13	33	50	76	6.987
3.11.20	Macchine e apparecchi elettrici	7	498	56	5.761	4.453	12	26	50	5.705	4.447	13.776	10	23	43	63	6.259
3.11.21	Appar. di telecomunicazione, ecc.	2	12	11	716	514	5	12	8	713	514	305	3	10	7	13	728
3.11. G	MEZZI DI TRASPORTO E LAVORI AFF.	26	1.108	82	17.658	14.123	10	19	54	17.186	13.762	59.998	4	12	13	108	18.766
3.11.22	Biciclette e loro parti	—	—	7	216	154	3	9	5	214	154	516	2	8	7	7	216
3.11.23	Motoveicoli e loro parti	1	13	1	1	—	1	1	—	—	—	—	—	—	—	2	14
3.11.24	Autoveicoli e autotela.	—	—	—	—	—	—	—	—	—	—	—	—	—	—	—	—
3.11.25	Carrozze e rimorchi per automoto.	—	—	4	35	22	—	—	4	35	22	56	—	—	—	4	35
3.11.26	Parti e accessori di automoto.	—	—	9	47	23	4	7	7	44	23	118	2	4	6	9	47
3.11.27	Materiale rotabile ferrottramviario.	3	701	6	3.311	2.603	—	—	5	3.024	2.361	14.760	—	—	—	9	4.012
3.11.28	Aeromobili	—	—	2	718	557	—	—	1	718	557	1.857	—	—	—	2	718
3.11.29	Cantieri navali	11	351	19	12.432	10.075	—	—	19	12.432	10.075	41.514	—	—	—	30	12.783
3.11.30	Demolizioni navi	11	43	34	898	689	2	2	13	719	570	1.177	—	—	—	45	941
3.11. H	MECCANICA DI PRECIS.; OREFICERIA	4	202	245	4.766	3.467	197	381	161	4.613	3.440	6.914	119	255	144	249	4.968
3.11.31	Apparecchi per prove di materiali	—	—	1	56	10	—	—	1	56	10	11	—	—	—	1	56
3.11.32	Orologi e movimenti orologeria	—	—	12	22	4	12	22	8	16	2	13	8	16	13	12	22
3.11.33	Strum. ottici, topog. e geodetici	3	199	18	4.003	3.185	3	7	16	3.999	3.184	6.573	2	5	10	21	4.202
3.11.34	Strum. per misure peso e capac.	—	—	9	127	87	1	2	9	127	87	135	1	2	—	9	127
3.11.35	Macch. per scrivere, calcul., ecc.	—	—	1	3	—	1	3	1	3	—	7	1	3	7	1	3
3.11.36	Apparecchi e strum. per medicina	—	—	92	165	29	87	129	60	117	25	88	56	86	70	92	165
3.11.37	Medaglie, oreficeria e argenteria	1	3	112	390	152	93	218	66	295	132	87	51	143	44	113	393
3.11. I	PROD. MECC. NON ALTROVE CLASSIF.	10	52	139	2.458	1.878	49	93	123	2.424	1.871	5.254	37	71	157	149	2.510
3.11.38	Serramenta e minuterie metall.	1	2	34	312	197	16	30	30	304	196	577	10	20	41	35	314
3.11.39	Scatolame, fustame metallico.	4	22	43	1.434	1.185	8	19	41	1.430	1.185	2.447	6	15	23	47	1.456
3.11.40	Molle	—	—	3	10	5	2	2	3	10	5	23	2	2	4	3	10
3.11.41	Bulloneria e viteria lavorata	3	19	35	499	366	12	19	31	487	360	1.692	11	18	65	38	518
3.11.42	Stoviglie, posateria, ecc.	2	9	13	184	123	6	16	11	179	123	495	5	12	19	15	193
3.11.43	Coltelli e attrezzi per mestieri	—	—	9	16	2	4	5	6	12	2	20	2	2	5	9	16
3.11.44	Armi da fuoco e mater. bellico.	—	—	2	3	—	1	2	1	2	—	—	1	2	—	2	3
3.11. L	OFFICINE MECCANICHE	14	97	3.268	11.042	5.084	2.818	4.640	1.492	8.177	4.583	29.485	1.175	2.455	4.288	3.282	11.139
3.11.45	Fucinataura, stampat. e imbutit.	1	1	29	123	61	18	42	24	117	61	419	18	54	129	30	124
3.11.46	Trattam. superf. ed elettrolav.	—	—	87	279	113	73	182	71	228	89	777	61	148	383	87	279
3.11.47	Picchettaggio e coloritura navi.	1	4	41	592	416	6	8	8	251	194	10.028	—	—	—	42	596
3.11.48	Latton., stagnino, fabbro, ecc.	—	—	1.100	1.728	225	1.046	1.546	351	712	127	1.095	332	623	890	1.100	1.728
3.11.49	Riparazioni autoveicoli	1	2	431	1.441	480	362	783	341	1.297	474	2.204	269	631	1.057	432	1.443
3.11.50	Riparaz. motoveicoli e biciclette	—	—	544	762	23	511	700	133	242	18	165	121	207	136	544	762
3.11.51	Riparaz. meccaniche specializzate.	1	2	329	1.135	552	279	415	97	794	505	902	61	141	241	330	1.137
3.11.52	Lavor. e ripar. meccaniche gener.	4	71	404	4.185	2.934	267	518	343	4.054	2.896	13.154	221	452	1.217	408	4.256
3.11.53	Ripar. macch. elettr. e telecom.	6	17	229	559	195	193	311	102	353	157	613	76	156	203	235	576
3.11.54	Ripar. app. riscald., ventilazione	—	—	74	238	85	63	135	22	129	62	128	16	43	32	74	238
3.11	Industrie meccaniche	95	2.151	4.128	61.943	44.571	3.175	5.362	2.169	57.322	42.918	225.400	1.413	2.987	6.311	4.223	64.684

SEZIONE I — UNITA' LOCALI, ADDETTI, FORZA MOTRICE

Segue Tav. 2 — Unità locali amministrative — Unità locali operative con e senza forza motrice

A — Stato e Regioni, per classe, sottoclasse e categoria di attività economica: EMILIA - ROMAGNA

N. classificazione	CLASSE, SOTTOCLASSI E CATEGORIE DI ATTIVITA' ECONOMICA	UNITA' LOCALI AMMINISTR.		UNITA' LOCALI OPERATIVE										TOTALE UNITA' LOCALI			
		N	ad-detti	con e senza forza motrice					con forza motrice					N	ad-detti		
				totale			artigiane		totale			artigiane					
				N	ad-detti	operai e manovali	N	ad-detti	N	ad-detti	potenza utilizzabile HP	N	ad-detti			potenza utilizzabile HP	
3.11. A	FONDERIE DI 2ª FUSIONE	2	2	130	4.822	3.889	49	119	108	4.775	3.877	12.906	33	88	108	132	4.824
3.11.01	Fonderie di ghisa	—	—	59	4.365	3.604	1	1	54	4.354	3.597	12.378	1	1	—	59	4.365
3.11.02	Fonderie di metalli non ferrosi	2	2	71	457	285	48	118	54	421	280	528	32	87	109	73	459
3.11. B	MACCHINE MOTRICI (escluse le elett.).	2	5	28	2.011	1.548	2	5	25	1.999	1.544	5.616	2	5	169	30	2.016
3.11.03	Macchine motrici	1	1	16	1.529	1.190	1	1	15	1.527	1.190	3.408	1	1	3	17	1.530
3.11.04	Trasmissioni e organi relativi	—	—	3	245	200	—	—	2	242	200	1.613	—	—	—	3	245
3.11.05	Impianti di sollev. e trasporto	1	4	9	237	158	1	4	8	230	154	595	1	4	166	10	241
3.11. C	MACCH. UTENSILI E UTEN. PER MACCH.	1	12	53	2.901	2.311	14	46	53	2.901	2.311	8.658	14	46	167	54	3.003
3.11.06	Macch. utensili per lavor. metalli	1	12	23	2.700	2.128	2	6	23	2.700	2.128	7.812	2	6	14	24	2.712
3.11.07	Macch. utensili per lavor. legno, ecc.	—	—	20	193	125	9	29	20	193	125	485	9	29	81	20	193
3.11.08	Utensileria per macchine utensili	—	—	10	98	58	3	11	10	98	58	361	3	11	72	10	98
3.11. D	MACCHINE OPERATRICI E PER AGRICOLTURA, POMPE E SIMILI	10	91	255	8.234	6.345	48	89	241	8.193	6.331	20.787	40	77	260	265	8.325
3.11.09	Macch. per l'agricoltura	7	56	121	4.422	3.411	23	41	114	4.405	3.407	12.309	17	31	109	128	4.478
3.11.10	Macch. per estraz. e trattam. miner.	—	—	10	461	381	2	5	9	458	379	2.550	2	5	21	10	461
3.11.11	Macch. per l'ind. tess. e vestiario	—	—	8	944	777	2	3	8	944	777	1.612	2	3	11	8	944
3.11.12	Macch. carta, cartoni e grafiche	—	—	1	18	11	—	—	1	18	11	31	—	—	—	1	18
3.11.13	Macch. per siderurgia e fonderia	—	—	—	—	—	—	—	—	—	—	—	—	—	—	—	—
3.11.14	Macch. per industr. chimiche, alim.	2	4	70	2.061	1.562	7	12	67	2.045	1.554	3.820	6	11	73	72	2.065
3.11.15	Pompe, compressori e simili	1	31	45	328	203	14	28	42	323	203	465	13	27	46	46	359
3.11. E	CARPENT. METALL. E APPAR. TERMICI	2	9	178	4.369	3.037	53	134	153	4.279	2.995	9.092	36	99	160	180	4.378
3.11.16	Carpenteria metallica	2	9	68	1950	1.446	14	38	62	1.905	1.413	5.895	12	34	69	70	1.959
3.11.17	Mobili e arredi metallici	—	—	48	1.005	621	13	49	44	992	616	1.214	9	35	48	48	1.005
3.11.18	Forni, caldaie e appar. termici	—	—	11	186	127	—	—	10	185	127	334	—	—	—	11	186
3.11.19	Apparecchi igienico-sanitari	—	—	51	1.228	843	26	47	37	1.197	839	1.649	15	30	43	51	1.228
3.11. F	APPARECCHI ELETR. E PER TELECOM.	7	50	71	2.372	1.740	17	45	62	2.347	1.732	4.562	12	34	30	78	2.422
3.11.20	Macchine e apparecchi elettrici	4	26	60	2.247	1.660	13	35	55	2.229	1.652	4.435	11	30	27	64	2.273
3.11.21	Appar. di telecomunicazione, ecc.	3	24	11	125	80	4	10	7	118	80	127	1	4	3	14	149
3.11. G	MEZZI DI TRASPORTO E LAVORI AFF.	3	37	222	8.144	5.248	102	189	157	7.869	5.176	41.388	46	98	142	225	8.181
3.11.22	Biciclette e loro parti	1	6	107	955	657	74	132	57	848	639	1.548	27	56	77	108	961
3.11.23	Motoveicoli e loro parti	—	—	23	2.540	1.298	8	17	20	2.534	1.295	3.710	5	11	10	23	2.540
3.11.24	Autoveicoli e autotela.	—	—	9	404	294	2	5	7	362	284	892	2	5	5	9	404
3.11.25	Carrozz. e rimorchi per automoto.	1	7	29	1.890	1.449	3	4	24	1.876	1.447	2.441	—	—	—	30	1.897
3.11.26	Parti e accessori di automoto	—	—	44	1.089	797	15	31	41	1.084	796	3.580	12	26	50	44	1.089
3.11.27	Materiale rotabile ferroviario	1	24	8	1.230	723	—	—	6	1.129	685	28.993	—	—	—	9	1.254
3.11.28	Aeromobili	—	—	1	8	3	—	—	1	8	3	—	—	—	—	1	8
3.11.29	Cantieri navali	—	—	1	28	27	—	—	1	28	27	215	—	—	—	1	28
3.11.30	Demolizioni navi	—	—	—	—	—	—	—	—	—	—	—	—	—	—	—	—
3.11. H	MECCANICA DI PRECIS. ; OREFICERIA	1	4	379	1.869	998	311	503	219	1.640	984	1.747	158	291	301	380	1.878
3.11.31	Apparecchi per prove di materiali	—	—	—	—	—	—	—	—	—	—	—	—	—	—	—	—
3.11.32	Orologi e movimenti orologeria	—	—	22	47	15	19	27	8	32	15	49	5	12	36	22	47
3.11.33	Strum. ottici, topog. e geodetici	—	—	15	203	121	5	8	13	201	121	229	4	7	16	15	203
3.11.34	Strum. per misure peso e capac.	—	—	23	231	142	8	23	22	230	142	456	7	22	23	23	231
3.11.35	Macch. per scrivere, calcul., ecc.	—	—	2	13	10	—	—	2	13	10	17	—	—	—	2	13
3.11.36	Apparecchi e strum. per medicina	1	4	200	989	518	176	298	133	874	511	615	111	190	193	201	993
3.11.37	Medaglie, oreficeria e argenteria	—	—	117	386	187	103	147	41	290	185	381	31	60	33	117	386
3.11. I	PROD. MECC. NON ALTROVE CLASSIF.	6	17	194	2.645	1.901	84	171	172	2.617	1.901	4.367	57	139	226	200	2.662
3.11.38	Serramenta e minuterie metall.	2	7	47	345	192	22	46	43	340	192	601	11	35	69	49	352
3.11.39	Scatolame, fustame metallico	2	7	51	1.350	1.096	19	30	45	1.343	1.096	2.276	14	24	37	53	1.357
3.11.40	Molle	—	—	6	76	47	2	4	6	76	47	96	2	4	6	76	
3.11.41	Bulloneria e viteria lavorata	—	—	16	105	49	7	19	16	105	49	395	7	19	63	16	105
3.11.42	Stoviglie, posateria, ecc.	1	1	40	649	473	12	36	37	644	473	760	9	31	26	41	650
3.11.43	Coltelli e attrezzi per mestieri	—	—	22	104	44	11	21	19	100	44	226	8	17	27	22	104
3.11.44	Armi da fuoco e mater. bellico	1	2	12	16	—	11	15	6	9	—	3	6	9	13	18	
3.11. L	OFFICINE MECCANICHE	8	12	10.606	21.389	4.167	9.881	16.069	4.228	12.648	3.788	19.848	3.646	7.714	11.885	10.614	21.401
3.11.45	Fucina, stampat. e imbutit.	—	—	20	122	73	12	28	13	115	73	261	7	23	65	20	122
3.11.46	Trattam. superf. ed elettrolit.	2	3	265	1.000	431	229	622	231	946	427	2.151	195	568	1.256	267	1.003
3.11.47	Picchettaggio e coloritura navi	—	—	—	—	—	—	—	—	—	—	—	—	—	—	—	—
3.11.48	Latton., stagneria, fabbro, ecc.	1	1	3.427	5.270	382	3.345	4.950	1.157	2.234	266	3.066	1.099	1.976	2.743	3.428	5.271
3.11.49	Riparazioni autoveicoli	—	—	1.278	4.726	1.614	1.031	2.463	998	4.190	1.559	5.864	772	2.012	2.754	1.278	4.726
3.11.50	Riparaz. motoveicoli e biciclette	1	1	3.201	4.379	127	3.115	4.167	559	980	91	780	528	862	694	3.202	4.380
3.11.51	Riparaz. meccaniche specializzate	—	—	559	1.173	332	515	762	157	642	302	1.065	123	252	356	559	1.173
3.11.52	Lavor. e ripar. meccaniche gener.	3	4	1.232	3.475	954	1.058	2.104	926	2.986	894	6.143	765	1.686	3.683	1.235	3.479
3.11.53	Ripar. macch. elettr. e telecom.	1	3	389	719	127	360	591	149	385	113	392	131	279	276	390	722
3.11.54	Ripar. app. riscald., ventilazione	—	—	235	525	127	216	382	38	170	63	126	26	56	58	235	525
3.11	Industrie meccaniche	42	239	12.116	58.846	31.178	10.561	17.376	5.418	49.358	30.639	128.959	4.044	8.591	13.449	12.158	59.085

SEZIONE I — UNITA' LOCALI, ADDETTI, FORZA MOTTRICE

Segue Tav. 2 — Unità locali amministrative — Unità locali operative con e senza forza motrice

A — Stato e Regioni, per classe, sottoclasse e categoria di attività economica: TOSCANA

N. classificazione	CLASSE, SOTTOCLASSI E CATEGORIE DI ATTIVITA' ECONOMICA	UNITA' LOCALI AMMINISTR.		UNITA' LOCALI OPERATIVE												TOTALE UNITA' LOCALI	
		N	ad-detti	con e senza forza motrice						con forza motrice						N	ad-detti
				totale			artigiane			totale			artigiane				
				N	addeTTI		N	addeTTI		N	addeTTI		potenza uti-lizzabile HP	N	addeTTI		
3.11. A	FONDERIE DI 2 ^a FUSIONE	4	8	138	3.737	2.912	58	179	119	3.701	2.903	11.378	43	148	225	142	3.745
3.11.01	Fonderie di ghisa	4	8	59	3.335	2.667	3	8	59	3.335	2.667	10.818	3	8	10	63	3.343
3.11.02	Fonderie di metalli non ferrosi	—	—	79	402	245	55	171	60	366	236	560	40	140	215	79	402
3.11. B	MACCHINE MOTTRICI (escluse le elettr.)	1	1	11	425	357	1	2	10	423	357	2.486	1	2	4	12	426
3.11.03	Macchine motrici	—	—	5	149	116	1	2	4	147	116	413	1	2	4	5	149
3.11.04	Trasmissioni e organi relativi	—	—	2	219	198	—	—	2	219	198	1.917	—	—	—	2	219
3.11.05	Impianti di sollev. e trasporto	1	1	4	57	43	—	—	4	57	43	156	—	—	—	5	58
3.11. C	MACCH. UTENSILI E UTEN. PER MACCH.	—	—	34	418	304	12	40	32	416	304	958	11	39	104	34	418
3.11.06	Macch. utensili per lavor. metalli	—	—	9	182	146	—	—	8	181	146	431	—	—	—	9	182
3.11.07	Macch. utensili per lavor. legno, ecc.	—	—	18	204	140	8	30	18	204	140	465	8	30	77	18	204
3.11.08	Utensileria per macchine utensili	—	—	7	32	18	4	10	6	31	18	62	3	9	27	7	32
3.11. D	MACCHINE OPERATRICI E PER AGRICOLTURA, POMPE E SIMILI	5	14	133	4.166	3.213	15	27	124	4.108	3.179	8.002	11	22	48	138	4.180
3.11.09	Macch. per l'agricoltura	—	—	38	683	524	9	15	31	633	490	1.105	5	10	22	38	683
3.11.10	Macch. per estraz. e trattam. miner.	—	—	9	213	157	—	—	9	213	157	375	—	—	—	9	213
3.11.11	Macch. per l'ind. tess. e vestiario	2	3	29	1.437	1.142	2	3	28	1.435	1.142	3.294	2	3	3	31	1.440
3.11.12	Macch. carta, cartoni e grafiche	1	2	8	122	90	—	—	8	122	90	269	—	—	—	9	124
3.11.13	Macch. per siderurgia e fonderia	—	—	1	35	26	—	—	1	35	26	30	—	—	—	1	35
3.11.14	Macch. per industr. chimiche, alim.	—	—	25	657	508	1	2	25	657	508	1.064	1	2	3	25	657
3.11.15	Pompe, compressori e simili	2	9	23	1.019	766	3	7	22	1.013	766	1.865	3	7	20	25	1.028
3.11. E	CARPENT. METALL. E APPAR. TERMICI	4	17	135	2.092	1.455	46	101	113	1.983	1.375	3.955	31	77	98	139	2.109
3.11.16	Carpenteria metallica	—	—	60	832	551	19	35	47	746	480	1.234	9	18	50	60	832
3.11.17	Mobili e arredi metallici	—	—	50	507	339	24	62	46	502	339	755	20	57	42	52	515
3.11.18	Forni, caldaie e appar. termici	1	8	10	451	342	—	—	7	437	333	1.407	—	—	—	11	459
3.11.19	Apparecchi igienico-sanitari	1	1	15	302	223	3	4	13	298	223	559	2	2	6	16	303
3.11. F	APPARECCHI ELETTR. E PER TELECOM.	1	19	51	1.132	799	17	33	42	1.091	787	3.010	13	27	69	52	1.151
3.11.20	Macchine e apparecchi elettrici	1	19	43	1.091	783	12	22	38	1.077	781	2.985	10	19	48	44	1.110
3.11.21	Appar. di telecomunicazione, ecc.	—	—	8	41	16	5	11	4	14	6	25	3	8	21	8	41
3.11. G	MEZZI DI TRASPORTO E LAVORI AFF.	4	18	89	11.760	9.727	30	58	62	11.718	9.718	32.032	10	21	16	98	11.778
3.11.22	Biciclette e loro parti	—	—	36	241	161	24	37	17	212	155	495	7	13	5	36	241
3.11.23	Motoveicoli e loro parti	—	—	6	3.899	3.280	—	—	6	3.899	3.280	7.657	—	—	—	6	3.899
3.11.24	Autoveicoli e autotelai	1	5	2	688	578	—	—	2	688	578	1.715	—	—	—	3	693
3.11.25	Carroz. e rimorchi per automoto.	—	—	9	1.321	1.141	1	1	9	1.321	1.141	2.360	1	1	3	9	1.321
3.11.26	Parti e accessori di automoto	—	—	11	81	43	5	15	8	73	40	84	2	7	8	11	81
3.11.27	Materiale rotabile ferrottramviario	2	8	12	2.728	2.272	—	—	11	2.728	2.272	8.745	—	—	—	14	2.736
3.11.28	Aeromobili	—	—	—	—	—	—	—	—	—	—	—	—	—	—	—	—
3.11.29	Cantieri navali	1	5	11	2.799	2.252	—	—	9	2.797	2.252	10.976	—	—	—	12	2.804
3.11.30	Demolizioni navi	—	—	2	3	—	—	—	—	—	—	—	—	—	—	2	3
3.11. H	MECCANICA DI PRECIS.; OREFICERIA	4	11	441	4.891	3.396	363	712	237	4.569	3.369	7.310	165	408	370	445	4.902
3.11.31	Apparecchi per prove di materiali	—	—	—	—	—	—	—	—	—	—	—	—	—	—	—	—
3.11.32	Orologi e movimenti orologeria	—	—	4	27	12	—	—	4	27	12	13	2	8	3	4	27
3.11.33	Strum. ottici, topog. e geodetici	2	5	28	3.222	2.564	13	34	27	3.221	2.564	5.701	12	33	50	30	3.227
3.11.34	Strum. per misure peso e capac.	—	—	27	260	156	20	65	26	259	156	379	19	64	111	27	260
3.11.35	Macch. per scrivere, calcol., ecc.	—	—	1	19	17	—	—	1	19	17	65	—	—	—	1	19
3.11.36	Apparecchi e strum. per medicina	—	—	112	251	73	106	189	67	183	70	148	59	116	87	112	251
3.11.37	Medaglie, oreficeria e argenteria	2	6	269	1.112	574	222	416	112	860	550	1.004	73	187	119	271	1.118
3.11. I	PROD. MECC. NON ALTROVE CLASSIF.	4	17	224	2.732	1.959	123	242	197	2.691	1.952	5.845	101	214	266	228	2.749
3.11.38	Serramenta e minuterie metall.	2	7	75	1.109	836	33	72	67	1.095	834	2.237	26	62	99	77	1.116
3.11.39	Scatolame, fustame metallico	—	—	20	415	273	8	17	19	413	273	966	7	15	33	20	415
3.11.40	Molle	—	—	1	18	16	—	—	1	18	16	8	—	—	—	1	18
3.11.41	Bulloneria e viteria lavorata	—	—	17	390	299	2	4	17	390	299	994	2	4	13	17	390
3.11.42	Stoviglie, posateria, ecc.	1	9	27	604	486	10	32	23	596	484	1.385	8	29	41	28	613
3.11.43	Coltelli e attrezzi per mestieri	—	—	80	181	45	68	114	66	164	42	216	56	101	80	80	181
3.11.44	Armi da fuoco e mater. bellico	1	1	4	15	4	2	3	4	15	4	42	2	3	—	5	16
3.11. L	OFFICINE MECCANICHE	7	15	7.963	15.857	3.341	7.192	11.369	3.090	9.193	2.964	12.593	2.539	5.225	6.948	7.970	15.902
3.11.45	Fucinataura, stampat. e imbutit.	1	1	48	219	88	39	116	43	212	88	352	35	126	253	49	220
3.11.46	Trattam. superf. ed elettrolit.	—	—	217	757	296	176	439	189	698	274	1.301	152	403	783	217	757
3.11.47	Picchettaggio e coloritura navi	1	1	5	50	43	1	5	1	8	8	18	—	—	—	6	51
3.11.48	Latton., stagnino, fabbro, ecc.	1	3	3.173	4.807	350	3.005	4.325	1.014	1.890	211	1.777	929	1.605	1.561	3.174	4.810
3.11.49	Riparazioni autoveicoli	1	3	809	3.022	1.177	625	1.417	619	2.689	1.142	3.471	446	1.116	1.462	810	3.025
3.11.50	Riparaz. motoveicoli e biciclette	—	—	2.091	2.857	102	1.990	2.663	378	683	67	644	339	580	497	2.091	2.857
3.11.51	Riparaz. meccaniche specializzate	1	1	456	882	155	403	614	133	455	140	583	101	232	316	457	883
3.11.52	Lavor. e ripar. meccaniche gener.	1	1	758	2.374	884	606	1.166	592	2.143	865	4.105	450	960	1.816	759	2.375
3.11.53	Ripar. macch. elettr. e telecom.	1	5	257	535	142	219	358	102	318	124	280	76	170	132	258	540
3.11.54	Ripar. app. riscald., ventilazione	—	—	149	384	104	128	266	19	97	45	62	11	33	26	149	384
3.11	Industrie meccaniche	34	120	9.219	47.240	27.463	7.857	12.768	4.028	39.893	28.908	87.572	2.925	6.183	8.046	9.253	47.399

SEZIONE I — UNITA' LOCALI, ADDETTI, FORZA MOTRICE

Segue Tav. 2 — Unità locali amministrative — Unità locali operative con e senza forza motrice

4 — Stato e Regioni, per classe, sottoclasse e categoria di attività economica: UMBRIA

N. classificazione	CLASSE, SOTTOCLASSI E CATEGORIE DI ATTIVITA' ECONOMICA	UNITA' LOCALI AMMINISTR.		UNITA' LOCALI OPERATIVE											TOTALE UNITA' LOCALI		
		N	ad-detti	con e senza forza motrice						con forza motrice					N	ad-detti	
				totale			artigiane			totale			artigiane				
				N	ad-detti	operai e manovali	N	ad-detti	potenza utilizzabile HP	N	ad-detti	potenza utilizzabile HP	N	ad-detti			potenza utilizzabile HP
3.11. A	FONDERIE DI 2ª FUSIONE	—	—	10	565	433	3	5	8	563	433	2.720	2	4	4	10	565
3.11.01	Fonderie di ghisa	—	—	7	560	432	—	—	6	559	432	2.725	—	—	—	7	560
3.11.02	Fonderie di metalli non ferrosi	—	—	3	5	1	3	5	2	4	1	4	2	4	4	3	5
3.11. B	MACCHINE MOTRICI (escluse le elettr.)	—	—	1	3	2	1	3	1	3	2	29	1	3	29	1	3
3.11.03	Macchine motrici	—	—	1	3	2	1	3	1	3	2	29	1	3	29	1	3
3.11.04	Trasmissioni e organi relativi	—	—	—	—	—	—	—	—	—	—	—	—	—	—	—	—
3.11.05	Impianti di sollev. e trasporto	—	—	—	—	—	—	—	—	—	—	—	—	—	—	—	—
3.11. C	MACCH. UTENSILI E UTEN. PER MACCH.	—	—	2	6	3	1	4	2	6	3	33	1	4	4	2	6
3.11.06	Macch. utensili per lavor. metalli	—	—	—	—	—	—	—	—	—	—	—	—	—	—	—	—
3.11.07	Macch. utensili per lavor. legno, ecc.	—	—	2	6	3	1	4	2	6	3	33	1	4	4	2	6
3.11.08	Utensileria per macchine utensili	—	—	—	—	—	—	—	—	—	—	—	—	—	—	—	—
3.11. D	MACCHINE OPERATRICI E PER AGRICOLTURA, POMPE E SIMILI	1	2	20	575	452	3	6	18	572	452	1.242	1	3	5	21	577
3.11.09	Macch. per l'agricoltura	—	—	16	462	356	3	6	14	459	356	1.079	1	3	5	16	462
3.11.10	Macch. per estraz. e trattam. miner.	—	—	—	—	—	—	—	—	—	—	—	—	—	—	—	—
3.11.11	Macch. per l'ind. tess. e vestiario	—	—	—	—	—	—	—	—	—	—	—	—	—	—	—	—
3.11.12	Macch. carta, cartoni e grafiche	1	2	1	8	7	—	—	1	8	7	19	—	—	—	2	10
3.11.13	Macch. per siderurgia e fonderia	—	—	—	—	—	—	—	—	—	—	—	—	—	—	—	—
3.11.14	Macch. per industr. chimiche, alim.	—	—	2	76	68	—	—	2	76	68	129	—	—	—	2	76
3.11.15	Pompe, compressori e simili	—	—	1	29	21	—	—	1	29	21	15	—	—	—	1	29
3.11. E	CARPENT. METALL. E APPAR. TERMICI	—	—	12	417	297	3	15	12	417	297	722	3	15	18	12	417
3.11.16	Carpenteria metallica	—	—	7	330	241	2	11	7	330	241	586	2	11	13	7	330
3.11.17	Mobili e arredi metallici	—	—	5	87	56	1	4	5	87	56	136	1	4	5	5	87
3.11.18	Forni, caldaie e appar. termici	—	—	—	—	—	—	—	—	—	—	—	—	—	—	—	—
3.11.19	Apparecchi igienico-sanitari	—	—	—	—	—	—	—	—	—	—	—	—	—	—	—	—
3.11. F	APPARECCHI ELETTR. E PER TELECOM.	—	—	4	41	19	—	—	3	39	19	35	—	—	—	4	41
3.11.20	Macchine e apparecchi elettrici	—	—	2	36	19	—	—	2	36	19	34	—	—	—	2	36
3.11.21	Appar. di telecomunicazione, ecc.	—	—	2	5	—	—	—	1	3	—	1	—	—	2	5	
3.11. G	MEZZI DI TRASPORTO E LAVORI AFF.	—	—	6	95	58	1	4	6	95	58	155	1	4	10	6	95
3.11.22	Biciclette e loro parti	—	—	3	32	11	1	4	3	32	11	27	1	4	10	3	32
3.11.23	Motoveicoli e loro parti	—	—	—	—	—	—	—	—	—	—	—	—	—	—	—	—
3.11.24	Autoveicoli e autotelai	—	—	—	—	—	—	—	—	—	—	—	—	—	—	—	—
3.11.25	Carroz. e rimorchi per automoto.	—	—	1	15	9	—	—	1	15	9	20	—	—	—	1	15
3.11.26	Parti e accessori di automoto	—	—	1	5	4	—	—	1	5	4	18	—	—	—	1	5
3.11.27	Materiale rotabile ferroviario	—	—	—	—	—	—	—	—	—	—	—	—	—	—	—	—
3.11.28	Aeromobili	—	—	1	43	34	—	—	1	43	34	90	—	—	—	1	43
3.11.29	Cantieri navali	—	—	—	—	—	—	—	—	—	—	—	—	—	—	—	—
3.11.30	Demolizioni navi	—	—	—	—	—	—	—	—	—	—	—	—	—	—	—	—
3.11. H	MECCANICA DI PRECIS. ; OREFICERIA	—	—	26	32	1	25	31	9	12	—	8	9	12	8	26	32
3.11.31	Apparecchi per prove di materiali	—	—	—	—	—	—	—	—	—	—	—	—	—	—	—	—
3.11.32	Orologi e movimenti orologeria	—	—	—	—	—	—	—	—	—	—	—	—	—	—	—	—
3.11.33	Strum. ottici, topog. e geodetici	—	—	—	—	—	—	—	—	—	—	—	—	—	—	—	—
3.11.34	Strum. per misure peso e capac.	—	—	1	3	—	1	3	1	3	—	3	1	3	3	1	3
3.11.35	Macch. per scrivere, calcul., ecc.	—	—	—	—	—	—	—	—	—	—	—	—	—	—	—	—
3.11.36	Apparecchi e strum. per medicina	—	—	12	15	—	12	15	5	6	—	3	5	6	3	12	15
3.11.37	Medaglie, oreficeria e argenteria	—	—	13	14	1	12	13	3	3	—	2	3	3	2	13	14
3.11. I	PROD. MECC. NON ALTROVE CLASSIF.	1	1	28	85	14	20	42	21	73	14	36	14	31	16	29	86
3.11.38	Serramenta e minuterie metall.	—	—	1	1	—	1	1	—	—	—	—	—	—	—	1	1
3.11.39	Scatolame, fustame metallico	—	—	1	4	2	—	—	1	4	2	1	—	—	—	1	4
3.11.40	Molle	—	—	—	—	—	—	—	—	—	—	—	—	—	—	—	—
3.11.41	Bulloneria e viteria lavorata	—	—	1	2	—	1	2	1	2	—	1	1	2	1	1	2
3.11.42	Stoviglie, posateria, ecc.	—	—	4	12	2	1	1	2	10	2	8	—	—	—	4	12
3.11.43	Coltell. e attrezzi per mestieri	—	—	21	66	10	17	38	17	57	10	26	13	29	15	21	66
3.11.44	Armi da fuoco e mater. bellico.	1	1	—	—	—	—	—	—	—	—	—	—	—	—	1	1
3.11. L	OFFICINE MECCANICHE	2	4	2.149	3.551	401	1.981	2.914	572	1.462	349	2.199	496	979	1.319	2.151	3.555
3.11.45	Fucinataura, stampat. e imbutit.	—	—	7	19	1	7	19	3	12	1	62	3	12	62	7	19
3.11.46	Trattam. superf. ed elettrolit.	—	—	26	54	10	25	49	18	42	10	75	17	37	63	26	54
3.11.47	Picchettaggio e coloritura navi	—	—	—	—	—	—	—	—	—	—	—	—	—	—	—	—
3.11.48	Latton., staggino, fabbro, ecc.	2	4	1.132	1.613	46	1.072	1.494	190	365	24	418	181	334	377	1.134	1.617
3.11.49	Riparazioni autoveicoli	—	—	190	569	164	156	326	134	473	160	684	102	233	280	190	569
3.11.50	Riparaz. motoveicoli e biciclette	—	—	432	550	9	400	502	77	114	5	102	71	99	89	432	550
3.11.51	Riparaz. meccaniche specializzate	—	—	136	213	35	124	172	29	71	19	97	25	54	69	136	213
3.11.52	Lavor. e ripar. meccaniche gener.	—	—	172	388	86	156	276	98	286	84	612	84	176	328	172	388
3.11.53	Ripar. macch. elettr. e telecom.	—	—	39	93	26	31	56	19	69	26	126	13	34	51	39	93
3.11.54	Ripar. app. riscald., ventilazione	—	—	15	52	24	10	20	4	30	20	23	—	—	15	52	
3.11	Industrie meccaniche	4	7	2.258	5.370	1.680	2.038	3.024	652	3.242	1.627	7.188	528	1.055	1.413	2.262	5.377

SEZIONE I — UNITA' LOCALI, ADDETTI, FORZA MOTRICE

Segue Tav. 2 — Unità locali amministrative — Unità locali operative con e senza forza motrice

4 — Stato e Regioni, per classe, sottoclasse e categoria di attività economica: MARCHE

N. classificazione	CLASSE, SOTTOCLASSI E CATEGORIE DI ATTIVITA' ECONOMICA	UNITA' LOCALI AMMINISTR.		UNITA' LOCALI OPERATIVE											TOTALE UNITA' LOCALI		
		N	ad-detti	con e senza forza motrice						con forza motrice					N	ad-detti	
				totale			artigiane			totale			artigiane				
				N	ad-detti	operai e manovali	N	ad-detti	potenza utilizzabile HP	N	ad-detti	potenza utilizzabile HP	N	ad-detti			potenza utilizzabile HP
3.11. A	FONDERIE DI 2ª FUSIONE	—	—	31	784	561	6	12	25	717	557	1.946	3	8	18	31	784
3.11.01	Fonderie di ghisa	—	—	19	687	541	1	2	18	686	541	1.902	1	2	7	19	687
3.11.02	Fonderie di metalli non ferrosi	—	—	12	47	20	5	10	7	31	16	44	2	6	11	12	47
3.11. B	MACCHINE MOTRICI (escluse le elett.)	—	—	3	301	258	—	—	3	301	258	463	—	—	—	3	301
3.11.03	Macchine motrici	—	—	—	—	—	—	—	—	—	—	—	—	—	—	—	—
3.11.04	Trasmissioni e organi relativi	—	—	—	—	—	—	—	—	—	—	—	—	—	—	—	—
3.11.05	Impianti di sollev. e trasporto	—	—	3	301	258	—	—	3	301	258	463	—	—	—	3	301
3.11. C	MACCH. UTENSILI E UTEN. PER MACCH.	—	—	8	45	15	5	21	8	45	15	90	5	21	28	8	45
3.11.06	Macch. utensili per lavor. metalli	—	—	1	12	5	—	—	1	12	5	34	—	—	—	1	12
3.11.07	Macch. utensili per lavor. legno, ecc.	—	—	6	31	10	4	19	6	31	10	53	4	19	25	6	31
3.11.08	Utensileria per macchine utensili	—	—	1	2	—	1	2	1	2	—	3	1	2	3	1	2
3.11. D	MACCHINE OPERATRICI E PER AGRICOLTURA, POMPE E SIMILI	—	—	40	987	747	11	22	38	983	746	2.472	9	18	47	40	987
3.11.09	Macch. per l'agricoltura	—	—	24	698	548	6	10	24	698	548	2.149	6	10	24	24	698
3.11.10	Macch. per estraz. e trattam. miner.	—	—	4	14	4	3	5	3	12	4	19	2	3	18	4	14
3.11.11	Macch. per l'ind. tess. e vestiario	—	—	—	—	—	—	—	—	—	—	—	—	—	—	—	—
3.11.12	Macch. carta, cartoni e grafiche	—	—	—	—	—	—	—	—	—	—	—	—	—	—	—	—
3.11.13	Macch. per siderurgia e fonderia	—	—	—	—	—	—	—	—	—	—	—	—	—	—	—	—
3.11.14	Macch. per industr. chimiche, alim.	—	—	9	208	138	1	5	9	208	138	258	1	5	5	9	208
3.11.15	Pompe, compressori e simili	—	—	3	67	57	1	2	2	65	56	46	—	—	—	3	67
3.11. E	CARPENT. METALL. E APPAR. TERMICI	1	2	27	252	153	7	13	25	237	141	244	7	13	28	28	254
3.11.16	Carpenteria metallica	1	2	11	132	88	3	5	9	117	76	86	3	5	5	12	134
3.11.17	Mobili e arredi metallici	—	—	14	101	49	3	7	14	101	49	152	3	7	22	14	101
3.11.18	Forni, caldaie e appar. termici	—	—	—	—	—	—	—	—	—	—	—	—	—	—	—	—
3.11.19	Apparecchi igienico-sanitari	—	—	2	19	16	1	1	2	19	16	6	1	1	1	2	19
3.11. F	APPARECCHI ELETTR. E PER TELECOM.	1	7	14	80	44	5	9	12	78	44	123	3	7	5	15	87
3.11.20	Macchine e apparecchi elettrici	1	7	11	67	34	4	8	10	66	34	102	3	7	5	12	74
3.11.21	Appar. di telecomunicazione, ecc.	—	—	3	13	10	1	1	2	12	10	21	—	—	—	3	13
3.11. G	MEZZI DI TRASPORTO E LAVORI AFF.	4	72	17	3.151	2.657	2	5	14	3.146	2.655	10.473	—	—	—	21	3.223
3.11.22	Biciclette e loro parti	—	—	5	59	31	1	2	4	57	31	110	—	—	—	5	59
3.11.23	Motoveicoli e loro parti	—	—	2	267	177	—	—	2	267	177	470	—	—	—	2	267
3.11.24	Autoveicoli e autotelai	—	—	—	—	—	—	—	—	—	—	—	—	—	—	—	—
3.11.25	Carrozz. e rimorchi per automoto.	—	—	2	9	5	1	3	1	6	3	16	—	—	—	2	9
3.11.26	Parti e accessori di automoto	—	—	1	16	14	—	—	1	16	14	24	—	—	—	1	16
3.11.27	Materiale rotabile ferroviario	1	61	1	1.066	938	—	—	1	1.066	938	3.088	—	—	—	2	1.127
3.11.28	Aeromobili	—	—	—	—	—	—	—	—	—	—	—	—	—	—	—	—
3.11.29	Cantieri navali	2	7	5	1.734	1.492	—	—	5	1.734	1.492	6.765	—	—	—	7	1.741
3.11.30	Demolizioni navi	1	4	1	—	—	—	—	—	—	—	—	—	—	—	2	4
3.11. H	MECCANICA DI PRECIS.; OREFICERIA	—	—	74	282	118	62	91	30	172	113	183	23	43	29	74	282
3.11.31	Apparecchi per prove di materiali	—	—	—	—	—	—	—	—	—	—	—	—	—	—	—	—
3.11.32	Orologi e movimenti orologeria	—	—	—	—	—	—	—	—	—	—	—	—	—	—	—	—
3.11.33	Strum. ottici, topog. e geodetici	—	—	—	—	—	—	—	—	—	—	—	—	—	—	—	—
3.11.34	Strum. per misure peso e capao.	—	—	6	97	72	1	5	6	97	72	158	1	5	8	6	97
3.11.35	Macch. per scrivere, calcol., ecc.	—	—	—	—	—	—	—	—	—	—	—	—	—	—	—	—
3.11.36	Apparecchi e strum. per medicina	—	—	21	77	42	20	39	12	55	37	20	12	25	20	21	77
3.11.37	Medaglie, oreficeria e argenteria	—	—	47	58	4	41	47	12	20	4	5	10	13	1	47	58
3.11. I	PROD. MECC. NON ALTROVE CLASSIF.	—	—	67	213	91	52	87	34	154	78	240	21	44	33	67	213
3.11.38	Serramenta e minuterie metall.	—	—	23	55	17	18	28	7	20	5	54	5	10	7	23	55
3.11.39	Scatolame, fustame metallico	—	—	4	6	1	4	6	1	1	—	1	1	1	1	4	6
3.11.40	Molle	—	—	—	—	—	—	—	—	—	—	—	—	—	—	—	—
3.11.41	Bulloneria e viteria lavorata	—	—	1	3	—	1	3	1	3	—	4	1	3	4	1	3
3.11.42	Stoviglie, posateria, ecc.	—	—	13	21	2	12	18	4	9	2	8	3	6	3	13	21
3.11.43	Coltell. e attrezzi per mestieri	—	—	21	105	56	13	27	17	99	56	125	8	20	18	21	105
3.11.44	Armi da fuoco e mater. bellico.	—	—	5	23	15	4	5	4	22	15	48	3	4	—	5	23
3.11. L	OFFICINE MECCANICHE	1	1	3.513	5.822	582	3.295	4.895	1.136	2.777	519	3.272	1.021	2.022	2.136	3.514	5.823
3.11.45	Fucinatura, stampat. e imbutit.	—	—	7	23	7	7	23	6	22	7	51	6	22	51	7	23
3.11.46	Trattam. superf. ed elettrolit.	—	—	68	136	22	66	131	52	116	22	175	50	111	169	68	136
3.11.47	Piccohattaggio e coloritura navi	—	—	—	—	—	—	—	—	—	—	—	—	—	—	—	—
3.11.48	Latton., stagnino, fabbro, ecc.	—	—	1.694	2.378	62	1.631	2.261	431	744	40	679	415	694	635	1.694	2.378
3.11.49	Riparazioni autoveicoli	—	—	363	999	221	319	670	239	803	207	1.008	199	491	457	363	999
3.11.50	Riparaz. motoveicoli e biciclette	—	—	735	947	17	691	880	123	211	12	115	112	184	97	735	947
3.11.51	Riparaz. meccaniche specializzate	—	—	182	252	18	172	205	22	67	14	47	19	34	39	182	252
3.11.52	Lavor. e ripar. meccaniche gener.	1	1	321	831	197	282	523	212	677	189	1.046	175	380	582	322	832
3.11.53	Ripar. macch. elettr. e telecom.	—	—	111	195	29	100	166	43	110	24	120	39	94	95	111	195
3.11.54	Ripar. app. riscald., ventilazione	—	—	32	61	9	27	36	8	27	4	31	6	12	11	32	61
3.11	Industrie meccaniche	7	82	3.794	11.817	5.226	3.445	5.155	1.325	8.610	5.126	19.506	1.092	2.176	2.324	3.801	11.899

SEZIONE I — UNITA' LOCALI, ADDETTI, FORZA MOTRICE

Segue Tav. 2 — Unità locali amministrative — Unità locali operative con e senza forza motrice

A — Stato e Regioni, per classe, sottoclasse e categoria di attività economica: LAZIO

N. classificazione	CLASSE, SOTTOCLASSI E CATEGORIE DI ATTIVITA' ECONOMICA	UNITA' LOCALI AMMINISTR.		UNITA' LOCALI OPERATIVE												TOTALE UNITA' LOCALI	
		N	ad-detti	con e senza forza motrice						con forza motrice						N	ad-detti
				totale			artigiane			totale			artigiane				
				N	ad-detti	operai e manovali	N	ad-detti	potenza utilizzabile HP	N	ad-detti	potenza utilizzabile HP	N	ad-detti	potenza utilizzabile HP		
3.11. A	FONDERIE 2 ^a FUSIONE	1	2	61	910	685	30	69	38	860	620	1.931	11	88	56	62	912
3.11.01	Fonderie di ghisa	1	2	22	738	555	1	2	21	737	555	1.672	1	2	1	23	740
3.11.02	Fonderie di metalli non ferrosi	—	—	39	172	80	29	67	17	123	65	259	10	36	55	39	172
3.11. B	MACCHINE MOTRICI (escluse le elettr.)	5	59	9	240	144	2	9	6	201	128	206	1	6	12	14	299
3.11.03	Macchine motrici	2	5	2	59	37	—	—	2	59	37	36	—	—	—	4	64
3.11.04	Trasmissioni e organi relativi	—	—	1	3	—	1	3	—	—	—	—	—	—	—	1	3
3.11.05	Impianti di sollev. e trasporto	3	54	6	178	107	1	6	4	142	91	170	1	6	12	9	232
3.11. C	MACCH. UTENSILI E UTEN. PER MACCH.	—	—	6	73	50	1	4	5	72	50	815	1	4	11	6	73
3.11.06	Macch. utensili per lavor. metalli	—	—	4	37	26	1	4	3	36	26	236	1	4	11	4	37
3.11.07	Macch. utensili per lavor. legno, ecc.	—	—	2	36	24	—	—	2	36	24	79	—	—	—	2	36
3.11.08	Utensileria per macchine utensili	—	—	—	—	—	—	—	—	—	—	—	—	—	—	—	—
3.11. D	MACCHINE OPERATRICI E PER AGRICOLTURA, POMPE E SIMILI	6	26	35	1.267	856	4	11	29	1.258	855	3.048	4	11	20	41	1.293
3.11.09	Macch. per l'agricoltura	3	12	7	233	172	1	2	6	230	172	515	1	2	3	10	245
3.11.10	Macch. per estraz. e trattam. miner.	1	4	7	755	522	—	—	5	754	522	2.205	—	—	—	8	759
3.11.11	Macch. per l'ind. tess. e vestiario	—	—	1	19	13	—	—	1	19	13	33	—	—	—	1	19
3.11.12	Macch. carta, cartoni e grafiche	1	8	2	74	41	—	—	2	74	41	69	—	—	—	3	82
3.11.13	Macch. per siderurgia e fonderia	—	—	—	—	—	—	—	—	—	—	—	—	—	—	—	—
3.11.14	Macch. per industr. chimiche, alim.	—	—	7	86	46	1	6	5	80	45	59	1	6	7	7	86
3.11.15	Pompe, compressori e simili	1	2	11	100	62	2	3	10	99	62	167	2	3	10	12	102
3.11. E	CARPENT. METALL. E APPAR. TERMICI	4	22	85	1.153	704	29	88	62	987	611	1.909	18	66	101	89	1.175
3.11.16	Carpenteria metallica	4	22	34	690	447	5	18	28	632	420	1.282	4	13	29	38	712
3.11.17	Mobili e arredi metallici	—	—	39	289	135	22	63	25	244	122	429	12	46	59	39	289
3.11.18	Forni, caldaie e appar. termici	—	—	5	126	98	—	—	4	73	50	148	—	—	—	5	126
3.11.19	Apparecchi igienico-sanitari	—	—	7	48	24	2	7	5	38	19	50	2	7	13	7	48
3.11. F	APPARECCHI ELETTR. E PER TELECOM.	9	94	90	2.814	1873	13	24	55	2.491	1.725	3.384	7	15	33	99	2.908
3.11.20	Macchine e apparecchi elettrici	5	65	55	947	553	10	18	32	739	460	1.357	5	10	31	60	1.012
3.11.21	Appar. di telecomunicazione, ecc.	4	29	35	1.867	1.320	3	6	23	1.752	1.265	2.007	2	5	2	39	1.896
3.11. G	MEZZI DI TRASPORTO E LAVORI AFF.	20	115	34	365	243	8	27	22	290	192	742	4	13	12	54	480
3.11.22	Biciclette e loro parti	—	—	6	32	15	4	15	3	28	13	44	1	5	1	6	32
3.11.23	Motoveicoli e loro parti	2	17	1	3	3	—	—	1	3	3	—	—	—	—	3	20
3.11.24	Autoveicoli e autotelai	5	41	—	—	—	—	—	—	—	—	—	—	—	—	5	41
3.11.25	Carroz. e rimorchi per automoto.	—	—	7	89	66	2	4	6	87	66	244	2	4	7	7	89
3.11.26	Parti e accessori di automoto	—	—	9	82	43	1	4	9	82	43	182	1	4	4	9	82
3.11.27	Materiale rotabile ferrottramviario	—	—	4	96	67	—	—	1	88	67	126	—	—	—	4	96
3.11.28	Aeromobili	2	6	1	2	—	—	—	—	—	—	—	—	—	—	3	8
3.11.29	Cantieri navali	10	48	3	6	1	1	4	2	2	—	143	—	—	—	13	54
3.11.30	Demolizioni navi	1	3	3	55	48	—	—	—	—	—	—	—	—	—	4	58
3.11. H	MECCANICA DI PRECIS. ; OREFICERIA	8	27	234	1.523	781	193	368	102	1.288	769	2.015	74	170	370	242	1.650
3.11.31	Apparecchi per prove di materiali	1	7	2	8	3	—	—	1	6	3	4	—	—	—	3	15
3.11.32	Orologi e movimenti orologeria	—	—	3	12	3	—	—	1	8	3	—	—	—	—	3	12
3.11.33	Strum. ottici, topog. e geodetici	4	13	20	883	574	7	22	19	880	574	970	6	19	34	24	896
3.11.34	Strum. per misure peso e capac.	1	6	4	64	38	1	5	4	64	38	89	1	5	10	5	70
3.11.35	Macch. per scrivere, calcul., ecc.	2	1	2	19	8	1	2	2	19	8	46	1	2	—	4	20
3.11.36	Apparecchi e strum. per medicina	—	—	82	251	98	75	115	38	184	95	331	33	55	187	82	251
3.11.37	Medaglie, oreficeria e argenteria	—	—	121	286	57	109	224	37	127	48	574	32	81	138	121	286
3.11. I	PROD. MECC. NON ALTROVE CLASSIF.	2	23	66	1.003	688	25	79	46	968	684	3.357	11	39	71	68	1.026
3.11.38	Serramenta e minuterie metall.	—	—	24	191	112	15	61	20	182	109	326	7	30	58	24	191
3.11.39	Scatolame, fustame metallico	—	—	6	17	1	4	8	2	12	1	31	1	3	4	6	17
3.11.40	Molle	—	—	—	—	—	—	—	—	—	—	—	—	—	—	—	—
3.11.41	Bulloneria e viteria lavorata	—	—	4	61	51	—	—	4	61	51	268	—	—	—	4	61
3.11.42	Stoviglie, posateria, ecc.	—	—	23	105	46	4	8	14	91	46	152	2	5	8	23	105
3.11.43	Coltelli e attrezzi per mestieri	—	—	3	61	32	1	1	3	61	32	73	1	1	1	3	61
3.11.44	Armi da fuoco e mater. bellico	2	23	6	568	446	1	1	3	561	445	2.507	—	—	—	8	591
3.11. L	OFFICINE MECCANICHE	8	26	6.308	14.305	3.375	5.772	10.168	1.984	7.330	2.664	11.164	1.669	4.114	6.408	6.316	14.331
3.11.45	Fucina, stampat. e imbutit.	1	7	21	102	53	15	49	15	96	53	444	9	43	110	22	109
3.11.46	Trattam. superf. ed elettrolit.	—	—	118	360	129	104	275	94	314	118	708	85	242	602	118	360
3.11.47	Picchettaggio e coloritura navi	—	—	2	11	—	1	1	—	—	—	—	—	—	—	2	11
3.11.48	Lattom., stagino, fabbro, ecc.	1	1	2.676	4.378	381	2.579	3.997	457	1.198	256	1.636	416	969	1.369	2.677	4.379
3.11.49	Riparazioni autoveicoli	2	8	986	3.614	1.248	836	1.952	607	2.700	1.045	3.457	490	1.292	1.714	988	3.622
3.11.50	Riparaz. motoveicoli e biciclette	—	—	1.041	1.541	56	988	1.436	187	346	41	291	176	305	270	1.041	1.541
3.11.51	Riparaz. meccaniche specializzate	—	—	558	1.305	405	491	779	127	505	227	817	97	215	351	558	1.305
3.11.52	Lavor. e ripar. meccaniche gener.	2	3	489	1.561	568	412	943	335	1.302	540	2.915	272	703	1.588	491	1.564
3.11.53	Ripar. macch. elettr. e telecom.	1	4	305	812	253	254	488	129	494	183	687	100	273	304	306	816
3.11.54	Ripar. app. riscald., ventilazione	1	3	112	621	282	92	248	33	375	201	209	24	72	100	113	624
3.11	Industrie meccaniche	63	394	6.928	23.653	9.349	6.077	10.847	2.349	15.743	8.298	28.051	1.800	4.476	7.094	6.991	24.647

SEZIONE I — UNITA' LOCALI, ADDETTI, FORZA MOTRICE

Segue Tav. 2 — Unità locali amministrative — Unità locali operative con e senza forza motrice

A — Stato e Regioni, per classe, sottoclasse e categoria di attività economica: ABRUZZI E MOLISE

N. classificazione	CLASSE, SOTTOCLASSI E CATEGORIE DI ATTIVITA' ECONOMICA	UNITA' LOCALI AMMINISTR.		UNITA' LOCALI OPERATIVE										TOTALE UNITA' LOCALI			
		N	ad-detti	con e senza forza motrice					con forza motrice					N	ad-detti		
				totale			artigiane		totale			artigiane					
				N	ad-detti	operai e manovali	N	ad-detti	N	ad-detti	potenza utilizzabile HP	N	ad-detti			potenza utilizzabile HP	
3.11. A	FONDERIE DI 2ª FUSIONE	—	—	14	207	137	4	11	8	174	112	361	2	4	4	14	207
3.11.01	Fonderie di ghisa	—	—	7	171	112	1	1	7	171	112	358	1	1	1	7	171
3.11.02	Fonderie di metalli non ferrosi	—	—	7	36	25	3	10	1	3	—	3	1	3	3	7	36
3.11. B	MACCHINE MOTRICI (escluse le elettr.)	—	—	—	—	—	—	—	—	—	—	—	—	—	—	—	—
3.11.03	Macchine motrici	—	—	—	—	—	—	—	—	—	—	—	—	—	—	—	—
3.11.04	Trasmissioni e organi relativi	—	—	—	—	—	—	—	—	—	—	—	—	—	—	—	—
3.11.05	Impianti di sollev. e trasporto	—	—	—	—	—	—	—	—	—	—	—	—	—	—	—	—
3.11. C	MACCH. UTENSILI E UTEN. PER MACCH.	—	—	2	70	31	1	5	2	70	31	99	1	5	5	2	70
3.11.06	Macch. utensili per lavor. metalli	—	—	—	—	—	—	—	—	—	—	—	—	—	—	—	—
3.11.07	Macch. utensili per lavor. legno, ecc.	—	—	2	70	31	1	5	2	70	31	99	1	5	5	2	70
3.11.08	Utensileria per macchine utensili	—	—	—	—	—	—	—	—	—	—	—	—	—	—	—	—
3.11. D	MACCHINE OPERATRICI E PER AGRICOLTURA, POMPE E SIMILI	—	—	17	205	121	11	27	9	170	108	393	3	10	14	17	205
3.11.09	Macch. per l'agricoltura	—	—	12	60	18	9	18	5	44	18	77	2	2	2	12	60
3.11.10	Macch. per estraz. e trattam. miner.	—	—	—	—	—	—	—	—	—	—	—	—	—	—	—	—
3.11.11	Macch. per l'ind. tess. e vestiario	—	—	—	—	—	—	—	—	—	—	—	—	—	—	—	—
3.11.12	Macch. carta, cartoni e grafiche	—	—	—	—	—	—	—	—	—	—	—	—	—	—	—	—
3.11.13	Macch. per siderurgia e fonderia	—	—	—	—	—	—	—	—	—	—	—	—	—	—	—	—
3.11.14	Macch. per industr. chimiche, alim.	—	—	4	118	88	2	9	3	99	75	266	1	8	12	4	118
3.11.15	Pompe, compressori e simili	—	—	1	27	15	—	—	1	27	15	50	—	—	—	1	27
3.11. E	CARPENT. METALL. E APPAR. TERMICI	—	—	7	102	52	1	2	4	94	51	322	—	—	—	7	102
3.11.16	Carpenteria metallica	—	—	3	72	39	—	—	2	70	39	152	—	—	—	3	72
3.11.17	Mobili e arredi metallici	—	—	4	30	13	1	2	2	24	12	170	—	—	—	4	30
3.11.18	Forni, caldaie e appar. termici	—	—	—	—	—	—	—	—	—	—	—	—	—	—	—	—
3.11.19	Apparecchi igienico-sanitari	—	—	—	—	—	—	—	—	—	—	—	—	—	—	—	—
3.11. F	APPARECCHI ELETTR. E PER TELECOM.	—	—	—	—	—	—	—	—	—	—	—	—	—	—	—	—
3.11.20	Macchine e apparecchi elettrici	—	—	—	—	—	—	—	—	—	—	—	—	—	—	—	—
3.11.21	Appar. di telecomunicazione, ecc.	—	—	—	—	—	—	—	—	—	—	—	—	—	—	—	—
3.11. G	MEZZI DI TRASPORTO E LAVORI AFF.	—	—	5	45	24	2	2	3	43	24	192	—	—	—	5	45
3.11.22	Biciclette e loro parti	—	—	1	1	—	1	1	—	—	—	—	—	—	—	1	1
3.11.23	Motoveicoli e loro parti	—	—	—	—	—	—	—	—	—	—	—	—	—	—	—	—
3.11.24	Autoveicoli e autotela.	—	—	2	38	24	—	—	2	38	24	174	—	—	—	2	38
3.11.25	Carroz. e rimorchi per automoto.	—	—	1	1	—	1	1	—	—	—	—	—	—	—	1	1
3.11.26	Parti e accessori di automoto	—	—	—	—	—	—	—	—	—	—	—	—	—	—	—	—
3.11.27	Materiale rotabile ferrotramviario	—	—	1	5	—	—	—	1	5	—	18	—	—	—	1	5
3.11.28	Aeromobili	—	—	—	—	—	—	—	—	—	—	—	—	—	—	—	—
3.11.29	Cantieri navali	—	—	—	—	—	—	—	—	—	—	—	—	—	—	—	—
3.11.30	Demolizioni navi	—	—	—	—	—	—	—	—	—	—	—	—	—	—	—	—
3.11. H	MECCANICA DI PRECIS.; OREFICERIA	—	—	42	94	34	37	54	5	44	33	78	3	6	1	42	94
3.11.31	Apparecchi per prove di materiali	—	—	—	—	—	—	—	—	—	—	—	—	—	—	—	—
3.11.32	Orologi e movimenti orologeria	—	—	—	—	—	—	—	—	—	—	—	—	—	—	—	—
3.11.33	Strum. ottici topog. e geodetici	—	—	—	—	—	—	—	—	—	—	—	—	—	—	—	—
3.11.34	Strum. per misure, peso e capac.	—	—	3	40	32	1	2	2	38	32	77	—	—	—	3	40
3.11.35	Macch. per scrivere, calcol., ecc.	—	—	—	—	—	—	—	—	—	—	—	—	—	—	—	—
3.11.36	Apparecchi e strum. per medicina	—	—	11	17	2	10	16	3	6	1	1	3	6	1	11	17
3.11.37	Medaglie, oreficeria e argenteria	—	—	28	37	—	26	36	—	—	—	—	—	—	—	28	37
3.11. I	PROD. MECC. NON ALTROVE CLASSIF.	1	1	119	275	67	111	181	86	234	67	156	79	137	34	120	276
3.11.38	Serramenta e minuterie metall.	—	—	11	15	—	11	15	—	—	—	—	—	—	—	11	15
3.11.39	Scatolame, fustame metallico	—	—	3	7	—	1	2	1	4	—	19	—	—	—	3	7
3.11.40	Molle	—	—	1	5	1	1	5	1	5	1	1	1	5	1	1	5
3.11.41	Bulloneria e viteria lavorata	—	—	7	81	51	6	7	1	74	51	87	—	—	—	7	81
3.11.42	Stoviglie, posateria, ecc.	1	1	6	14	5	5	7	3	11	5	17	2	4	9	7	15
3.11.43	Coltell. e attrezzi per mestieri	—	—	90	148	6	86	140	79	135	6	25	75	123	17	90	148
3.11.44	Armi da fuoco e mater. bellico	—	—	1	5	4	1	5	1	5	4	7	1	5	7	1	5
3.11. L	OFFICINE MECCANICHE	2	5	3.801	5.344	285	3.410	4.688	350	1.080	244	1.571	281	613	927	3.603	5.349
3.11.45	Fucinat. stampat. e imbutit.	—	—	6	16	2	6	16	3	11	2	6	3	11	6	6	16
3.11.46	Trattam. superf. ed elettrol.	—	—	11	23	3	10	21	10	22	3	39	9	20	38	11	23
3.11.47	Picchettaggio e coloritura navi	—	—	—	—	—	—	—	—	—	—	—	—	—	—	—	—
3.11.48	Latton., stagnino, fabbro, ecc.	1	2	2.660	3.504	48	2.559	3.348	94	194	28	268	86	174	221	2.661	3.506
3.11.49	Riparazioni autoveicoli	—	—	250	747	142	204	407	132	537	137	688	94	215	269	250	747
3.11.50	Riparaz. motoveicoli e biciclette	—	—	318	405	—	302	386	19	32	—	19	15	27	18	318	405
3.11.51	Riparaz. meccaniche specializzate	1	3	125	169	12	122	165	14	32	11	128	13	30	127	126	172
3.11.52	Lavor. e ripar. meccaniche gener.	—	—	176	365	49	159	275	70	212	48	390	56	126	235	176	365
3.11.53	Ripar. macch. elettr. e telecom.	—	—	42	83	19	38	52	8	40	15	33	5	10	13	42	83
3.11.54	Ripar. app. riscald., ventilazione.	—	—	13	32	10	10	18	—	—	—	—	—	—	13	32	32
3.11	Industrie meccaniche	3	6	3.807	6.342	751	3.577	4.970	467	1.909	670	3.172	369	775	985	3.810	6.348

SEZIONE I — UNITA' LOCALI, ADDETTI, FORZA MOTRICE

Segue Tav. 2 — Unità locali amministrative — Unità locali operative con e senza forza motrice

A — Stato e Regioni, per classe, sottoclasse e categoria di attività economica: CAMPANIA

N. classificazione	CLASSE, SOTTOCLASSI E CATEGORIE DI ATTIVITA' ECONOMICA	UNITA' LOCALI AMMINISTR.		UNITA' LOCALI OPERATIVE											TOTALE UNITA' LOCALI		
		N	ad-detti	con e senza forza motrice						con forza motrice					N	ad-detti	
				totale			artigiane			totale			artigiane				
				N	ad-detti	ope. ai e manov. novali	N	ad-detti		N	ad-detti	potenza uti- lizzabile HP	N	ad-detti			potenza uti- lizzabile HP
3.11. A	FONDERIE DI 2ª FUSIONE	—	—	99	2.075	1.552	46	116	78	2.015	1.547	5.927	28	78	72	99	2.075
3.11.01	Fonderie di ghisa	—	—	55	1.897	1.470	10	16	52	1.871	1.470	5.747	9	14	12	55	1.897
3.11.02	Fonderie di metalli non ferrosi	—	—	44	178	82	36	100	26	144	77	180	19	64	60	44	178
3.11. B	MACCHINE MOTRICI (escluse le elettr.)	2	18	9	660	498	1	2	7	611	471	1.569	1	2	8	11	678
3.11.03	Macchine motrici	1	2	3	17	11	1	2	2	15	11	69	1	2	8	4	19
3.11.04	Trasmissioni e organi relativi	—	—	2	41	32	—	—	2	41	32	123	—	—	2	2	41
3.11.05	Impianti di sollev. e trasporto	1	16	4	602	455	—	—	3	555	428	1.377	—	—	5	5	618
3.11. C	MACCH. UTENSILI E UTEN. PER MACCH.	—	—	7	488	330	1	4	7	483	330	1.491	1	4	4	7	488
3.11.06	Macch. utensili per lavor. metalli	—	—	2	433	299	—	—	2	433	299	1.356	—	—	2	2	433
3.11.07	Macch. utensili per lavor. legno, ecc.	—	—	4	39	23	1	4	4	39	23	86	1	4	4	4	39
3.11.08	Utensileria per macchine utensili	—	—	1	11	8	—	—	1	11	8	49	—	—	1	1	11
3.11. D	MACCHINE OPERATRICI E PER AGRICOLTURA, POMPE E SIMILI	—	—	21	418	250	5	10	20	416	250	843	4	8	19	21	418
3.11.09	Macch. per l'agricoltura	—	—	9	179	132	5	10	8	177	132	317	4	8	19	9	179
3.11.10	Macch. per estraz. e trattam. miner.	—	—	1	76	42	—	—	1	76	42	88	—	—	1	1	76
3.11.11	Macch. per l'ind. tess. e vestiario	—	—	—	—	—	—	—	—	—	—	—	—	—	—	—	—
3.11.12	Macch. carta, cartoni e grafiche	—	—	—	—	—	—	—	—	—	—	—	—	—	—	—	—
3.11.13	Macch. per siderurgia e fonderia	—	—	—	—	—	—	—	—	—	—	—	—	—	—	—	—
3.11.14	Macch. per industr. chimiche, alim.	—	—	6	84	36	—	—	6	84	36	193	—	—	6	6	84
3.11.15	Pompe, compressori e simili	—	—	5	79	40	—	—	5	79	40	245	—	—	5	5	79
3.11. E	CARPENT. METALL. E APPAR. TERMICI	2	2	92	1.221	821	41	110	70	1.047	708	1.559	23	65	73	94	1.223
3.11.16	Carpenteria metallica	1	1	48	719	486	20	54	37	574	382	1.123	11	32	39	49	720
3.11.17	Mobili e arredi metallici	—	—	37	338	204	18	47	28	316	200	382	10	26	21	37	338
3.11.18	Forni, caldaie e appar. termici	1	1	2	14	13	—	—	1	9	8	5	—	—	3	3	15
3.11.19	Apparecchi igienico-sanitari	—	—	5	150	118	3	9	4	148	118	49	2	7	13	5	150
3.11. F	APPARECCHI ELETTR. E PER TELECOM.	2	39	39	1.433	1.037	6	14	27	1.407	1.034	2.678	—	—	—	41	1.472
3.11.20	Macchine e apparecchi elettrici	2	39	31	1.406	1.024	1	4	25	1.391	1.022	2.653	—	—	33	1.445	
3.11.21	Appar. di telecomunicazione, ecc.	—	—	8	27	13	5	10	2	16	12	25	—	—	8	27	
3.11. G	MEZZI DI TRASPORTO E LAVORI AFF.	5	89	41	9.488	7.757	17	39	23	9.438	7.739	26.973	3	13	23	46	9.577
3.11.22	Biciclette e loro parti	—	—	15	80	46	14	34	3	58	46	29	2	12	22	15	80
3.11.23	Motoveicoli e loro parti	2	5	2	1.410	1.117	—	—	2	1.410	1.117	5.193	—	—	4	4	1.415
3.11.24	Autoveicoli e autotela.	—	—	—	—	—	—	—	—	—	—	—	—	—	—	—	—
3.11.25	Carroz. e rimorchi per automoto.	—	—	1	909	744	—	—	1	909	744	2.029	—	—	1	909	
3.11.26	Parti e accessori di automoto	—	—	4	41	27	1	3	3	38	27	51	—	—	4	41	
3.11.27	Materiale rotabile ferroviario	—	—	8	2.523	2.058	1	1	7	2.522	2.058	7.972	1	1	1	8	2.523
3.11.28	Aeromobili	1	1	3	479	343	—	—	3	479	343	1.446	—	—	4	4	480
3.11.29	Cantieri navali	2	83	4	4.019	3.401	—	—	3	4.018	3.401	10.238	—	—	6	4	4.102
3.11.30	Demolizioni navi	—	—	4	27	21	1	1	1	4	3	15	—	—	4	27	
3.11. H	MECCANICA DI PRECIS. ; OREFICERIA	2	9	303	871	295	273	479	59	461	255	416	38	117	38	305	880
3.11.31	Apparecchi per prove di materiali	—	—	—	—	—	—	—	—	—	—	—	—	—	—	—	—
3.11.32	Orologi e movimenti orologeria	—	—	1	1	—	—	—	—	—	—	—	—	—	1	1	
3.11.33	Strum. ottici, topog. e geodetici	—	—	1	35	26	—	—	1	35	26	186	—	—	1	35	
3.11.34	Strum. per misure peso e capac.	—	—	13	160	114	5	18	9	147	113	124	3	13	11	13	160
3.11.35	Macch. per scrivere, calcol., ecc.	—	—	—	—	—	—	—	—	—	—	—	—	—	—	—	—
3.11.36	Apparecchi e strum. per medicina	1	6	46	157	55	43	79	17	104	50	42	12	26	11	47	163
3.11.37	Medaglie, oreficeria e argenteria	1	3	242	518	100	225	382	32	175	66	64	23	78	14	243	521
3.11. I	PROD. MECC. NON ALTROVE CLASSIF.	1	1	202	1.845	1.284	119	259	122	1.698	1.269	4.972	44	134	176	203	1.846
3.11.38	Serramenta e minuterie metall.	1	1	70	400	231	51	133	49	347	217	551	27	89	99	71	401
3.11.39	Scatolame, fustame metallico	—	—	33	674	545	13	33	29	665	545	1.878	9	24	40	33	674
3.11.40	Molle	—	—	1	2	1	—	—	—	—	—	—	—	—	1	2	
3.11.41	Bulloneria e viteria lavorata	—	—	21	340	258	7	14	13	328	258	1.889	5	12	12	21	340
3.11.42	Stoviglie, posateria, ecc.	—	—	62	400	246	34	51	29	351	246	630	1	2	1	62	400
3.11.43	Coltell. e attrezzi per mestieri	—	—	14	29	3	13	28	2	7	3	24	2	7	24	14	29
3.11.44	Armi da fuoco e mater. bellico.	—	—	1	—	—	1	—	—	—	—	—	—	—	1	—	—
3.11. L	OFFICINE MECCANICHE	4	22	6.978	12.081	1.958	6.600	9.369	1.068	4.242	1.712	6.797	877	1.972	2.624	6.977	12.103
3.11.45	Fucatura, stampat. e imbutit.	—	—	27	108	57	21	25	7	85	56	765	2	3	2	27	108
3.11.46	Trattam. superf. ed elettrolit.	—	—	127	336	99	111	222	98	291	96	582	86	186	407	127	336
3.11.47	Picchettaggio e coloritura navi	1	2	13	154	100	4	7	3	72	52	163	1	2	8	14	156
3.11.48	Lattom., staggino, fabbro, ecc.	—	—	3.868	5.216	125	3.794	5.038	273	614	93	641	263	545	589	3.868	5.216
3.11.49	Riparazioni autoveicoli	2	15	544	1.742	532	468	950	236	1.169	479	1.326	174	442	492	546	1.757
3.11.50	Riparaz. motoveicoli e biciclette	—	—	996	1.291	26	970	1.227	39	94	13	115	32	59	75	996	1.291
3.11.51	Riparaz. meccaniche specializzate	1	5	503	770	126	481	637	59	225	105	191	51	124	144	504	775
3.11.52	Lavor. e ripar. meccaniche gener.	—	—	624	1.792	678	514	876	304	1.289	619	2.582	211	466	794	624	1.792
3.11.53	Ripar. macch. elettr. e telecom.	—	—	234	600	199	200	315	73	380	188	413	51	122	94	234	600
3.11.54	Ripar. app. riscald., ventilazione.	—	—	37	72	16	37	72	6	23	11	19	6	23	19	37	72
3.11	Industrie meccaniche	18	180	7.786	30.575	15.782	7.109	10.402	1.511	21.818	15.315	53.225	1.019	2.393	3.035	7.804	30.755

SEZIONE I — UNITA' LOCALI, ADDETTI, FORZA MOTRICE

Segue Tav. 2 — Unità locali amministrative — Unità locali operative con e senza forza motrice

A — Stato e Regioni, per classe, sottoclasse e categoria di attività economica: PUGLIA

N. classificazione	CLASSE, SOTTOCLASSI E CATEGORIE DI ATTIVITA' ECONOMICA	UNITA' LOCALI AMMINISTR.		UNITA' LOCALI OPERATIVE											TOTALE UNITA' LOCALI		
		N	ad-detti	con e senza forza motrice						con forza motrice					N	ad-detti	
				totale			artigiane			totale			artigiane				
				N	N	operai e manovali	N	ad-detti	N	N	operai e manovali	potenza utilizzabile HP	N	ad-detti			potenza utilizzabile HP
3.11. A	FONDERIE DI 2ª FUSIONE	—	—	35	361	249	11	32	30	347	244	476	3	7	3	35	361
3.11.01	Fonderie di ghisa	—	—	25	316	227	4	10	23	307	222	392	3	7	3	25	316
3.11.02	Fonderie di metalli non ferrosi	—	—	10	45	22	7	22	7	40	22	84	—	—	—	10	45
3.11. B	MACCHINE MOTRICI (escluse le elettr.)	—	—	3	71	58	—	—	3	71	58	155	—	—	—	3	71
3.11.03	Macchine motrici	—	—	1	5	4	—	—	1	5	4	14	—	—	—	1	5
3.11.04	Trasmissioni e organi relativi	—	—	—	—	—	—	—	—	—	—	—	—	—	—	—	—
3.11.05	Impianti di sollev. e trasporto	—	—	2	66	54	—	—	2	66	54	141	—	—	—	2	66
3.11. C	MACCH. UTENSILI E UTEN. PER MACCH.	—	—	—	—	—	—	—	—	—	—	—	—	—	—	—	—
3.11.06	Macch. utensili per lavor. metalli	—	—	—	—	—	—	—	—	—	—	—	—	—	—	—	—
3.11.07	Macch. utensili per lavor. legno, ecc.	—	—	—	—	—	—	—	—	—	—	—	—	—	—	—	—
3.11.08	Utensileria per macchine utensili	—	—	—	—	—	—	—	—	—	—	—	—	—	—	—	—
3.11. D	MACCHINE OPERATRICI E PER AGRICOLTURA, POMPE E SIMILI	2	2	30	426	261	6	9	27	422	261	1.007	1	1	3	32	428
3.11.09	Macch. per l'agricoltura	1	1	13	228	144	5	8	11	225	144	461	1	1	3	14	229
3.11.10	Macch. per estraz. e trattam. miner.	—	—	1	1	—	1	1	—	—	—	—	—	—	1	1	—
3.11.11	Macch. per l'ind. tess. e vestiario	—	—	—	—	—	—	—	—	—	—	—	—	—	—	—	—
3.11.12	Macch. carta, cartoni e grafiche	—	—	—	—	—	—	—	—	—	—	—	—	—	—	—	—
3.11.13	Macch. per siderurgia e fonderia	—	—	—	—	—	—	—	—	—	—	—	—	—	—	—	—
3.11.14	Macch. per industr. chimiche, alim.	—	—	13	147	75	—	—	13	147	75	427	—	—	—	13	147
3.11.15	Pompe, compressori e simili	1	1	3	50	42	—	—	3	50	42	119	—	—	—	4	51
3.11. E	CARPENT. METALL. E APPAR. TERMICI	1	4	54	454	230	22	71	36	390	212	649	10	42	70	55	458
3.11.16	Carpenteria metallica	1	4	14	222	143	4	17	14	222	143	413	4	17	54	15	226
3.11.17	Mobili e arredi metallici	—	—	38	222	86	16	44	21	163	69	235	5	20	15	38	222
3.11.18	Forni, caldaie e appar. termici	—	—	—	—	—	—	—	—	—	—	—	—	—	—	—	—
3.11.19	Apparecchi igienico-sanitari	—	—	2	10	1	2	10	1	5	—	1	1	5	1	2	10
3.11. F	APPARECCHI ELETTR. E PER TELECOM.	1	6	8	161	121	2	5	8	161	121	390	2	5	1	9	167
3.11.20	Macchine e apparecchi elettrici	1	6	5	55	32	1	3	5	55	32	170	1	3	1	6	61
3.11.21	Appar. di telecomunicazione, ecc.	—	—	3	106	89	1	2	3	106	89	220	1	2	—	3	106
3.11. G	MEZZI DI TRASPORTO E LAVORI AFF.	2	2	31	2.895	2.300	7	19	20	2.842	2.271	9.725	3	11	9	33	2.897
3.11.22	Biciclette e loro parti	—	—	8	35	12	5	14	4	25	12	16	2	7	1	8	35
3.11.23	Motoveicoli e loro parti	—	—	1	5	4	—	—	1	5	4	—	—	—	—	1	5
3.11.24	Autoveicoli e autotelai	—	—	—	—	—	—	—	—	—	—	—	—	—	—	—	—
3.11.25	Carroz. e rimorchi per automoto.	—	—	5	284	235	1	1	4	283	235	203	—	—	—	5	284
3.11.26	Parti e accessori di automoto	—	—	1	4	2	1	4	1	4	2	8	1	4	8	1	4
3.11.27	Materiale rotabile ferrotramviario	—	—	3	95	66	—	—	2	94	65	145	—	—	—	3	95
3.11.28	Aeromobili	1	1	1	247	188	—	—	1	247	188	562	—	—	—	2	248
3.11.29	Cantieri navali	1	1	8	2.185	1.765	—	—	7	2.184	1.765	8.791	—	—	—	9	2.186
3.11.30	Demolizioni navi	—	—	4	40	28	—	—	—	—	—	—	—	—	—	4	40
3.11. H	MECCANICA DI PRECIS.; OREFICERIA	2	3	104	234	71	93	135	43	153	64	63	37	65	16	106	237
3.11.31	Apparecchi per prove di materiali	—	—	—	—	—	—	—	—	—	—	—	—	—	—	—	—
3.11.32	Orologi e movimenti orologeria	—	—	—	—	—	—	—	—	—	—	—	—	—	—	—	—
3.11.33	Strum. ottici, topog. e geodetici	—	—	1	5	2	—	—	1	5	2	5	—	—	—	1	5
3.11.34	Strum. per misure peso e capac.	—	—	10	78	49	6	11	6	71	47	25	3	6	5	10	78
3.11.35	Macch. per scrivere, calcol., ecc.	—	—	—	—	—	—	—	—	—	—	—	—	—	—	—	—
3.11.36	Apparecchi e strum. per medicina	2	3	59	103	19	53	76	23	54	14	25	21	36	3	61	106
3.11.37	Medaglie, oreficeria e argenteria	—	—	34	48	1	34	48	13	23	1	8	13	23	8	34	48
3.11. I	PROD. MECC. NON ALTROVE CLASSIF.	—	—	59	163	41	50	88	15	86	36	309	9	23	114	59	163
3.11.38	Serramenta e minuterie metall.	—	—	22	97	33	17	40	8	70	33	149	3	13	21	22	97
3.11.39	Scatolame, fustame metallico	—	—	6	14	5	5	6	1	1	—	7	1	1	7	6	14
3.11.40	Molle	—	—	1	2	—	1	2	—	—	—	—	—	—	—	1	2
3.11.41	Bulloneria e viteria lavorata	—	—	5	15	3	3	6	2	10	3	81	1	4	14	5	15
3.11.42	Stoviglie, posateria, ecc.	—	—	4	6	—	3	5	1	2	—	5	1	2	5	4	6
3.11.43	Coltell. e attrezzi per mestieri	—	—	21	29	—	21	29	3	3	—	67	3	3	67	21	29
3.11.44	Armi da fuoco e mater. bellico	—	—	—	—	—	—	—	—	—	—	—	—	—	—	—	—
3.11. L	OFFICINE MECCANICHE	2	35	6.556	10.658	1.126	6.219	8.891	723	2.570	841	4.359	569	1.346	2.136	6.558	10.693
3.11.45	Fucinataura, stampat. e imbutit.	—	—	11	25	7	9	17	3	14	7	76	2	8	4	11	25
3.11.46	Trattam. superf. ed elettrolit.	—	—	37	97	28	30	75	29	84	28	216	23	63	105	37	97
3.11.47	Picchettaggio e coloritura navi	—	—	10	27	6	2	2	1	9	1	10	—	—	—	10	27
3.11.48	Latton., stagnino, fabbro, ecc.	—	—	3.664	5.133	97	3.575	4.960	151	375	63	506	135	310	434	3.664	5.133
3.11.49	Riparazioni autoveicoli	1	13	404	1.366	482	332	688	191	993	448	1.294	135	367	417	405	1.379
3.11.50	Riparaz. motoveicoli e biciclette	—	—	1.409	1.816	18	1.365	1.718	36	77	4	59	35	72	58	1.409	1.816
3.11.51	Riparaz. meccaniche specializzate	1	22	349	496	43	323	408	40	124	31	283	32	67	245	350	518
3.11.52	Lavor. e ripar. meccaniche gener.	—	—	509	1.390	392	437	789	228	760	218	1.724	171	378	748	509	1.390
3.11.53	Ripar. macch. elettr. e telecom.	—	—	134	229	32	122	188	37	102	30	114	31	68	86	134	229
3.11.54	Ripar. app. riscald., ventilazione	—	—	29	79	21	24	46	7	32	11	77	5	13	39	29	79
3.11	Industrie meccaniche	10	52	6.880	15.423	4.457	6.410	9.250	905	7.042	4.108	17.133	634	1.500	2.352	6.890	15.475

SEZIONE I — UNITA' LOCALI, ADDETTI, FORZA MOTTRICE

Segue Tav. 2 — Unità locali amministrative — Unità locali operative con e senza forza motrice

A — Stato e Regioni, per classe, sottoclasse e categoria di attività economica : BASILICATA

N. classificazione	CLASSE, SOTTOCLASSI E CATEGORIE DI ATTIVITA' ECONOMICA	UNITA' LOCALI AMMINISTR.		UNITA' LOCALI OPERATIVE										TOTALE UNITA' LOCALI			
		N	ad-detti	con e senza forza motrice					con forza motrice					N	ad-detti		
				totale			artigiane		totale			artigiane					
				N	addeTTI		N	ad-detti	N	addeTTI		potenza utilizzabile HP	N			ad-detti	potenza utilizzabile HP
	N	operai e manovali	N	ad-detti	N	N	operai e manovali		N	ad-detti							
3.11. A	FONDERIE DI 2ª FUSIONE	—	—	—	—	—	—	—	—	—	—	—	—	—	—	—	—
3.11.01	Fonderie di ghisa	—	—	—	—	—	—	—	—	—	—	—	—	—	—	—	—
3.11.02	Fonderie di metalli non ferrosi	—	—	—	—	—	—	—	—	—	—	—	—	—	—	—	—
3.11. B	MACCHINE MOTRICI (escluse le elettr.)	—	—	—	—	—	—	—	—	—	—	—	—	—	—	—	—
3.11.03	Macchine motrici	—	—	—	—	—	—	—	—	—	—	—	—	—	—	—	—
3.11.04	Trasmissioni e organi relativi	—	—	—	—	—	—	—	—	—	—	—	—	—	—	—	—
3.11.05	Impianti di sollev. e trasporto	—	—	—	—	—	—	—	—	—	—	—	—	—	—	—	—
3.11. C	MACCH. UTENSILI E UTEN. PER MACCH.	—	—	—	—	—	—	—	—	—	—	—	—	—	—	—	—
3.11.06	Macch. utensili per lavor. metalli	—	—	—	—	—	—	—	—	—	—	—	—	—	—	—	—
3.11.07	Macch. utensili per lavor. legno, ecc.	—	—	—	—	—	—	—	—	—	—	—	—	—	—	—	—
3.11.08	Utensileria per macchine utensili	—	—	—	—	—	—	—	—	—	—	—	—	—	—	—	—
3.11. D	MACCHINE OPERATRICI E PER AGRICOLTURA, POMPE E SIMILI	—	—	4	40	17	2	5	3	37	17	28	1	2	1	4	40
3.11.09	Macch. per l'agricoltura	—	—	4	40	17	2	5	3	37	17	28	1	2	1	4	40
3.11.10	Macch. per estraz. e trattam. miner.	—	—	—	—	—	—	—	—	—	—	—	—	—	—	—	—
3.11.11	Macch. per l'ind. tess. e vestiario	—	—	—	—	—	—	—	—	—	—	—	—	—	—	—	—
3.11.12	Macch. carta, cartoni e grafiche	—	—	—	—	—	—	—	—	—	—	—	—	—	—	—	—
3.11.13	Macch. per siderurgia e fonderia	—	—	—	—	—	—	—	—	—	—	—	—	—	—	—	—
3.11.14	Macch. per industr. chimiche, alim.	—	—	—	—	—	—	—	—	—	—	—	—	—	—	—	—
3.11.15	Pompe, compressori e simili	—	—	—	—	—	—	—	—	—	—	—	—	—	—	—	—
3.11. E	CARPENT. METALL. E APPAR. TERMIOI	—	—	1	2	—	1	2	—	—	—	—	—	—	—	1	2
3.11.16	Carpenteria metallica	—	—	—	—	—	—	—	—	—	—	—	—	—	—	—	—
3.11.17	Mobili e arredi metallici	—	—	1	2	—	1	2	—	—	—	—	—	—	—	1	2
3.11.18	Forni, caldaie e appar. termioi	—	—	—	—	—	—	—	—	—	—	—	—	—	—	—	—
3.11.19	Apparecchi igienico-sanitari	—	—	—	—	—	—	—	—	—	—	—	—	—	—	—	—
3.11. F	APPARECCHI ELETR. E PER TELECOM.	—	—	1	3	—	1	3	1	3	—	—	1	3	—	1	3
3.11.20	Macchine e apparecchi elettrici	—	—	—	—	—	—	—	—	—	—	—	—	—	—	—	—
3.11.21	Appar. di telecomunicazione, ecc.	—	—	1	3	—	1	3	1	3	—	—	1	3	—	1	3
3.11. G	MEZZI DI TRASPORTO E LAVORI AFF.	—	—	1	1	—	1	1	—	—	—	—	—	—	—	1	1
3.11.22	Biciclette e loro parti	—	—	1	1	—	1	1	—	—	—	—	—	—	—	1	1
3.11.23	Motoveicoli e loro parti	—	—	—	—	—	—	—	—	—	—	—	—	—	—	—	—
3.11.24	Autoveicoli e autotelai	—	—	—	—	—	—	—	—	—	—	—	—	—	—	—	—
3.11.25	Carroz. e rimorchi per automoto.	—	—	—	—	—	—	—	—	—	—	—	—	—	—	—	—
3.11.26	Parti e accessori di automoto	—	—	—	—	—	—	—	—	—	—	—	—	—	—	—	—
3.11.27	Materiale rotabile feretrotramviario	—	—	—	—	—	—	—	—	—	—	—	—	—	—	—	—
3.11.28	Aeromobili	—	—	—	—	—	—	—	—	—	—	—	—	—	—	—	—
3.11.29	Cantieri navali	—	—	—	—	—	—	—	—	—	—	—	—	—	—	—	—
3.11.30	Demolizioni navi	—	—	—	—	—	—	—	—	—	—	—	—	—	—	—	—
3.11. H	MECCANICA DI PRECIS. ; OREFICERIA	—	—	8	17	—	6	15	3	11	—	9	3	11	9	8	17
3.11.31	Apparecchi per prove di materiali	—	—	—	—	—	—	—	—	—	—	—	—	—	—	—	—
3.11.32	Orologi e movimenti orologeria	—	—	1	3	—	1	3	1	3	—	3	1	3	3	1	3
3.11.33	Strum. ottici, topog. e geodetici	—	—	—	—	—	—	—	—	—	—	—	—	—	—	—	—
3.11.34	Strum. per misure peso e capac.	—	—	—	—	—	—	—	—	—	—	—	—	—	—	—	—
3.11.35	Macch. per scrivere, calcol., ecc.	—	—	—	—	—	—	—	—	—	—	—	—	—	—	—	—
3.11.36	Apparecchi e strum. per medicina	—	—	3	3	—	1	1	1	1	—	3	1	1	3	3	3
3.11.37	Medaglie, oreficeria e argenteria	—	—	4	11	—	4	11	1	7	—	3	1	7	3	4	11
3.11. I	PROD. MECC. NON ALTROVE CLASSIF.	—	—	18	32	—	16	20	—	—	—	—	—	—	—	18	32
3.11.38	Serramenta e minuteria metall.	—	—	5	17	—	4	6	—	—	—	—	—	—	—	5	17
3.11.39	Scatolame, fustame metallico	—	—	4	5	—	4	5	—	—	—	—	—	—	—	4	5
3.11.40	Molle	—	—	—	—	—	—	—	—	—	—	—	—	—	—	—	—
3.11.41	Bulloneria e viteria lavorata	—	—	—	—	—	—	—	—	—	—	—	—	—	—	—	—
3.11.42	Stoviglie, posateria, ecc.	—	—	4	4	—	3	3	—	—	—	—	—	—	—	4	4
3.11.43	Coltelli e attrezzi per mestieri	—	—	5	6	—	5	6	—	—	—	—	—	—	—	5	6
3.11.44	Armi da fuoco e mater. bellico	—	—	—	—	—	—	—	—	—	—	—	—	—	—	—	—
3.11. L	OFFICINE MECCANICHE	1	3	1.419	2.094	45	1.376	1.932	72	163	25	274	57	119	172	1.420	2.097
3.11.45	Fucinataura, stampat. e imbutit.	—	—	5	7	—	5	7	—	—	—	—	—	—	—	5	7
3.11.46	Trattam. superf. ed elettrolit.	—	—	1	2	—	1	2	1	2	—	3	1	2	3	1	2
3.11.47	Picchettaggio e coloritura navi	—	—	—	—	—	—	—	—	—	—	—	—	—	—	—	—
3.11.48	Latton., stagnino, fabbro, ecc.	1	3	1.199	1.720	17	1.171	1.655	26	46	1	92	20	35	63	1.200	1.723
3.11.49	Riparazioni autoveicoli	—	—	39	95	23	34	69	21	61	20	105	17	38	62	39	95
3.11.50	Riparaz. motoveicoli e biciclette	—	—	35	45	1	35	45	1	2	—	1	1	2	1	35	45
3.11.51	Riparaz. meccaniche specializzate	—	—	49	58	—	47	55	1	1	—	1	1	1	1	49	58
3.11.52	Lavor. e ripar. meccaniche gener.	—	—	75	142	4	68	125	21	43	4	69	16	33	39	75	142
3.11.53	Ripar. macch. elettr. e telecom.	—	—	14	21	—	13	20	1	8	—	3	1	8	3	14	21
3.11.54	Ripar. app. riscald., ventilazione	—	—	2	4	—	2	4	—	—	—	—	—	—	—	2	4
3.11	Industrie meccaniche	1	3	1.452	2.189	62	1.403	2.028	79	214	42	311	62	135	182	1.453	2.192

SEZIONE I — UNITA' LOCALI, ADDETTI, FORZA MOTRICE

Segue Tav. 2 — Unità locali amministrative — Unità locali operative con e senza forza motrice

A — Stato e Regioni, per classe, sottoclasse e categoria di attività economica: CALABRIA

N. classificazione	CLASSE, SOTTOCLASSI E CATEGORIE DI ATTIVITA' ECONOMICA	UNITA' LOCALI AMMINISTR.		UNITA' LOCALI OPERATIVE											TOTALE UNITA' LOCALI		
		N	ad-detti	con e senza forza motrice						con forza motrice					N	ad-detti	
				totale			artigiane			totale			artigiane				
				N	ad-detti	operai e manovali	N	ad-detti		N	ad-detti	potenza utilizzabile HP	N	ad-detti			potenza utilizzabile HP
3.11. A	FONDERIE DI 2ª FUSIONE	—	—	8	35	21	3	6	7	34	21	98	2	5	7	8	35
3.11.01	Fonderie di ghisa	—	—	6	31	21	1	2	6	31	21	95	1	2	4	6	31
3.11.02	Fonderie di metalli non ferrosi	—	—	2	4	—	2	4	1	3	—	3	1	3	3	2	4
3.11. B	MACCHINE MOTRICI (escluse le elettr.)	—	—	—	—	—	—	—	—	—	—	—	—	—	—	—	—
3.11.03	Macchine motrici	—	—	—	—	—	—	—	—	—	—	—	—	—	—	—	—
3.11.04	Trasmissioni e organi relativi	—	—	—	—	—	—	—	—	—	—	—	—	—	—	—	—
3.11.05	Impianti di sollev. e trasporto	—	—	—	—	—	—	—	—	—	—	—	—	—	—	—	—
3.11. C	MACCH. UTENSILI E UTEN. PER MACCH.	—	—	—	—	—	—	—	—	—	—	—	—	—	—	—	—
3.11.06	Macch. utensili per lavor. metalli	—	—	—	—	—	—	—	—	—	—	—	—	—	—	—	—
3.11.07	Macch. utensili per lavor. legno, ecc.	—	—	—	—	—	—	—	—	—	—	—	—	—	—	—	—
3.11.08	Utensileria per macchine utensili	—	—	—	—	—	—	—	—	—	—	—	—	—	—	—	—
3.11. D	MACCHINE OPERATRICI E PER AGRICOLTURA, POMPE E SIMILI	—	—	7	78	52	1	2	5	71	51	134	—	—	—	7	78
3.11.09	Macch. per l'agricoltura	—	—	4	50	34	—	—	3	45	33	108	—	—	—	4	50
3.11.10	Macch. per estraz. e trattam. miner.	—	—	—	—	—	—	—	—	—	—	—	—	—	—	—	—
3.11.11	Macch. per l'ind. tess. e vestiario	—	—	—	—	—	—	—	—	—	—	—	—	—	—	—	—
3.11.12	Macch. carta, cartoni e grafiche	—	—	—	—	—	—	—	—	—	—	—	—	—	—	—	—
3.11.13	Macch. per siderurgia e fonderia	—	—	—	—	—	—	—	—	—	—	—	—	—	—	—	—
3.11.14	Macch. per industr. chimiche, alim.	—	—	2	26	18	—	—	2	26	18	26	—	—	—	2	26
3.11.15	Pompe, compressori e simili	—	—	1	2	—	1	2	—	—	—	—	—	—	—	1	2
3.11. E	CARPENT. METALL. E APPAR. TERMICI	—	—	4	59	43	—	—	3	53	39	52	—	—	—	4	59
3.11.16	Carpenteria metallica	—	—	1	27	23	—	—	1	27	23	7	—	—	—	1	27
3.11.17	Mobili e arredi metallici	—	—	3	32	20	—	—	2	26	16	45	—	—	—	3	32
3.11.18	Forni, caldaie e appar. termici	—	—	—	—	—	—	—	—	—	—	—	—	—	—	—	—
3.11.19	Apparecchi igienico-sanitari	—	—	—	—	—	—	—	—	—	—	—	—	—	—	—	—
3.11. F	APPARECCHI ELETT. E PER TELECOM.	—	—	1	5	—	1	5	1	5	—	3	1	5	3	1	5
3.11.20	Macchine e apparecchi elettrici	—	—	—	—	—	—	—	—	—	—	—	—	—	—	—	—
3.11.21	Appar. di telecomunicazione, ecc.	—	—	1	5	—	1	5	1	5	—	3	1	5	3	1	5
3.11. G	MEZZI DI TRASPORTO E LAVORI AFF.	—	—	3	62	55	2	3	1	59	54	690	—	—	—	3	62
3.11.22	Biciclette e loro parti	—	—	2	3	1	2	3	—	—	—	—	—	—	—	2	3
3.11.23	Motoveicoli e loro parti	—	—	—	—	—	—	—	—	—	—	—	—	—	—	—	—
3.11.24	Autoveicoli e autotela.	—	—	—	—	—	—	—	—	—	—	—	—	—	—	—	—
3.11.25	Carroz. e rimorchi per automoto.	—	—	—	—	—	—	—	—	—	—	—	—	—	—	—	—
3.11.26	Parti e accessori di automoto	—	—	—	—	—	—	—	—	—	—	—	—	—	—	—	—
3.11.27	Materiale rotabile ferroviario	—	—	—	—	—	—	—	—	—	—	—	—	—	—	—	—
3.11.28	Aeromobili	—	—	—	—	—	—	—	—	—	—	—	—	—	—	—	—
3.11.29	Cantieri navali	—	—	1	59	54	—	—	1	59	54	690	—	—	—	1	59
3.11.30	Demolizioni navi	—	—	—	—	—	—	—	—	—	—	—	—	—	—	—	—
3.11. H	MECCANICA DI PRECIS. ; OREFICERIA	—	—	29	60	14	25	36	7	32	12	18	4	9	10	29	60
3.11.31	Apparecchi per prove di materiali	—	—	—	—	—	—	—	—	—	—	—	—	—	—	—	—
3.11.32	Orologi e movimenti orologeria	—	—	1	3	—	1	3	—	—	—	—	—	—	—	1	3
3.11.33	Strum. ottici, topog. e geodetici	—	—	—	—	—	—	—	—	—	—	—	—	—	—	—	—
3.11.34	Strum. per misure peso e capac.	—	—	1	2	1	1	2	—	—	—	—	—	—	—	1	2
3.11.35	Macch. per scrivere, calcol., ecc.	—	—	—	—	—	—	—	—	—	—	—	—	—	—	—	—
3.11.36	Apparecchi e strum. per medicina	—	—	11	35	12	8	15	6	28	11	14	4	9	10	11	35
3.11.37	Medaglie, oreficeria e argenteria	—	—	16	20	1	15	16	1	4	1	4	—	—	—	16	20
3.11. I	PROD. MECC. NON ALTROVE CLASSIF.	—	—	11	37	18	9	13	2	24	17	79	1	2	12	11	37
3.11.38	Serramenta e minuterie metall.	—	—	7	10	—	7	10	—	—	—	—	—	—	—	7	10
3.11.39	Scatolame, fustame metallico.	—	—	—	—	—	—	—	—	—	—	—	—	—	—	—	—
3.11.40	Molle	—	—	—	—	—	—	—	—	—	—	—	—	—	—	—	—
3.11.41	Bulloneria e viteria lavorata	—	—	—	—	—	—	—	—	—	—	—	—	—	—	—	—
3.11.42	Stoviglie, posateria, ecc.	—	—	2	4	1	1	2	1	2	—	12	1	2	12	2	4
3.11.43	Coltelli e attrezzi per mestieri	—	—	2	23	17	1	1	1	22	17	67	—	—	—	2	23
3.11.44	Armi da fuoco e mater. bellico.	—	—	—	—	—	—	—	—	—	—	—	—	—	—	—	—
3.11. L	OFFICINE MECCANICHE	—	—	3.143	4.618	278	3.021	4.056	260	871	216	1.288	211	481	740	3.143	4.618
3.11.45	Fucinataura, stampat. e imbutit.	—	—	21	29	—	20	28	3	6	—	9	3	6	9	21	29
3.11.46	Trattam. superf. ed elettrolit.	—	—	7	11	—	7	11	4	6	—	17	4	6	17	7	11
3.11.47	Picchettaggio e coloritura navi	—	—	—	—	—	—	—	—	—	—	—	—	—	—	—	—
3.11.48	Latton., stagnino, fabbro, ecc.	—	—	2.313	2.940	28	2.271	2.874	44	98	19	147	40	83	123	2.313	2.940
3.11.49	Riparazioni autoveicoli	—	—	192	648	163	152	328	102	427	113	498	75	188	230	192	648
3.11.50	Riparaz. motoveicoli e biciclette	—	—	183	246	3	176	233	15	28	2	25	14	27	24	183	246
3.11.51	Riparaz. meccaniche specializzate	—	—	175	217	6	169	210	9	20	5	32	8	19	31	175	217
3.11.52	Lavor. e ripar. meccaniche gener.	—	—	203	412	49	187	313	66	217	49	481	55	124	251	203	412
3.11.53	Ripar. macch. elettr. e telecom.	—	—	47	86	7	38	58	16	41	6	71	12	28	55	47	86
3.11.54	Ripar. app. riscald., ventilazione	—	—	2	29	22	1	1	1	28	22	8	—	—	—	2	29
3.11	Industrie meccaniche	—	—	3.206	4.954	481	3.082	4.121	286	1.149	410	2.362	219	502	772	3.206	4.954

SEZIONE I — UNITA' LOCALI, ADDETTI, FORZA MOTRICE

Segue Tav. 2 — Unità locali amministrative — Unità locali operative con e senza forza motrice

A — Stato e Regioni, per classe, sottoclasse e categoria di attività economica: SICILIA

N. classificazione	CLASSE, SOTTOCLASSI E CATEGORIE DI ATTIVITA' ECONOMICA	UNITA' LOCALI AMMINISTR.		UNITA' LOCALI OPERATIVE											TOTALE UNITA' LOCALI		
		N	ad-detti	con e senza forza motrice						con forza motrice					N	ad-detti	
				totale			artigiane			totale			artigiane				
				N	ad-detti	operai e manovali	N	ad-detti		N	ad-detti	potenza utilizzabile HP	N	ad-detti			potenza utilizzabile HP
3.11. A	FONDERIE DI 2ª FUSIONE	—	—	81	392	195	41	67	50	340	190	497	15	29	99	81	392
3.11.01	Fonderie di ghisa	—	—	40	328	192	4	7	35	317	187	425	4	7	27	40	328
3.11.02	Fonderie di metalli non ferrosi	—	—	41	64	3	37	60	15	23	3	72	11	22	72	41	64
3.11. B	MACCHINE MOTRICI (escluse le elettr.)	—	—	3	26	21	—	—	1	12	10	34	—	—	—	3	26
3.11.03	Macchine motrici	—	—	2	24	21	—	—	1	12	10	34	—	—	—	2	24
3.11.04	Trasmissioni e organi relativi	—	—	1	2	—	—	—	—	—	—	—	—	—	—	1	2
3.11.05	Impianti di sollev. e trasporto	—	—	—	—	—	—	—	—	—	—	—	—	—	—	—	—
3.11. C	MACCH. UTENSILI E UTEN. PER MACCH.	—	—	7	72	44	2	5	7	72	44	140	2	5	5	7	72
3.11.06	Macch. utensili per lavor. metalli	—	—	1	19	10	—	—	1	19	10	22	—	—	—	1	19
3.11.07	Macch. utensili per lavor. legno, ecc.	—	—	6	53	34	2	5	6	53	34	118	2	5	5	6	53
3.11.08	Utensileria per macchine utensili	—	—	—	—	—	—	—	—	—	—	—	—	—	—	—	—
3.11. D	MACCHINE OPERATRICI E PER AGRICOLTURA, POMPE E SIMILI	2	2	40	430	227	7	11	35	410	223	670	6	10	36	42	432
3.11.09	Macch. per l'agricoltura	—	—	5	59	32	—	—	4	48	28	142	—	—	—	5	59
3.11.10	Macch. per estraz. e trattam. miner.	—	—	2	15	6	—	—	2	15	6	126	—	—	—	2	15
3.11.11	Macch. per l'ind. tess. e vestiario	—	—	—	—	—	—	—	—	—	—	—	—	—	—	—	—
3.11.12	Macch. carta, cartoni e grafiche	—	—	—	—	—	—	—	—	—	—	—	—	—	—	—	—
3.11.13	Macch. per siderurgia e fonderia	—	—	—	—	—	—	—	—	—	—	—	—	—	—	—	—
3.11.14	Macch. per industr. chimiche, alim.	2	2	18	136	71	7	11	17	132	71	205	6	10	36	20	138
3.11.15	Pompe, compressori e simili	—	—	15	220	118	—	—	12	215	118	197	—	—	—	15	220
3.11. E	CARPENT. METALL. E APPAR. TERMICI	3	45	84	973	639	39	128	61	902	601	1.894	26	101	103	87	1.018
3.11.16	Carpenteria metallica	2	44	17	592	470	2	5	16	589	470	1.631	1	2	15	19	636
3.11.17	Mobili e arredi metallici	1	1	58	333	149	35	119	39	278	118	228	23	96	87	59	334
3.11.18	Forni, caldaie e appar. termici	—	—	4	30	16	—	—	3	21	9	26	—	—	—	4	30
3.11.19	Apparecchi igienico-sanitari	—	—	5	18	4	2	4	3	14	4	9	2	3	1	5	18
3.11. F	APPARECCHI ELETTR. E PER TELECOM.	—	—	11	75	40	5	9	6	66	39	113	1	1	1	11	75
3.11.20	Macchine e apparecchi elettrici	—	—	7	67	39	1	1	6	66	39	113	1	1	1	7	67
3.11.21	Appar. di telecomunicazione, ecc.	—	—	4	8	1	4	8	—	—	—	—	—	—	—	4	8
3.11. G	MEZZI DI TRASPORTO E LAVORI AFF.	—	—	21	2.744	2.473	6	15	12	2.695	2.444	4.645	2	9	2	21	2.744
3.11.22	Biciclette e loro parti	—	—	8	32	9	6	15	5	27	9	15	2	9	2	8	32
3.11.23	Motoveicoli e loro parti	—	—	1	9	6	—	—	—	—	—	—	—	—	—	1	9
3.11.24	Autoveicoli e autotelai	—	—	1	1	—	—	—	—	—	—	—	—	—	—	1	1
3.11.25	Carroz. e rimorchi per automoto.	—	—	—	—	—	—	—	—	—	—	—	—	—	—	—	—
3.11.26	Parti e accessori di automoto	—	—	—	—	—	—	—	—	—	—	—	—	—	—	—	—
3.11.27	Materiale rotabile ferroviario	—	—	3	523	400	—	—	3	523	400	660	—	—	—	3	523
3.11.28	Aeromobili	—	—	—	—	—	—	—	—	—	—	—	—	—	—	—	—
3.11.29	Cantieri navali	—	—	5	2.147	2.035	—	—	4	2.145	2.035	3.970	—	—	—	5	2.147
3.11.30	Demolizioni navi	—	—	3	32	23	—	—	—	—	—	—	—	—	—	3	32
3.11. H	MECCANICA DI PRECIS. ; OREFICERIA	—	—	152	335	82	138	211	35	165	70	206	28	65	40	152	335
3.11.31	Apparecchi per prove di materiali	—	—	—	—	—	—	—	—	—	—	—	—	—	—	—	—
3.11.32	Orologi e movimenti orologeria	—	—	2	4	—	2	4	1	3	—	1	1	3	1	2	4
3.11.33	Strum. ottici topog. e geodetici	—	—	1	1	—	1	1	1	1	—	3	1	1	3	1	1
3.11.34	Strum. per misure, peso e capac.	—	—	9	29	7	3	4	1	7	3	3	—	—	—	9	29
3.11.35	Macch. per scrivere, calcol., ecc.	—	—	—	—	—	—	—	—	—	—	—	—	—	—	—	—
3.11.36	Apparecchi e strum. per medicina	—	—	11	21	2	11	19	4	6	—	3	4	6	3	11	21
3.11.37	Medaglie, oreficeria e argenteria	—	—	129	280	73	121	183	28	148	67	196	22	55	33	129	280
3.11. I	PROD. MECC. NON ALTROVE CLASSIF.	1	1	122	488	255	99	147	40	375	248	944	12	28	42	123	489
3.11.38	Serramenta e minuterie metall.	—	—	38	71	13	35	46	7	35	12	50	4	10	7	38	71
3.11.39	Scatolame fustame metallico	—	—	24	185	131	19	27	10	166	131	388	1	2	10	24	185
3.11.40	Molle	—	—	—	—	—	—	—	—	—	—	—	—	—	—	—	—
3.11.41	Bulloneria e viteria lavorata	—	—	6	26	12	3	5	3	21	12	95	—	—	—	6	26
3.11.42	Stoviglie, posateria, ecc.	1	1	17	124	77	12	24	10	107	72	306	2	6	8	18	125
3.11.43	Coltell. e attrezzi per mestieri	—	—	36	81	22	30	45	10	46	21	105	5	11	17	36	81
3.11.44	Armi da fuoco e mater. bellico	—	—	1	1	—	—	—	—	—	—	—	—	—	—	1	1
3.11. L	OFFICINE MECCANICHE	5	22	8.347	14.646	2.467	7.954	11.443	1.115	3.461	1.008	4.200	935	2.106	2.417	8.352	14.668
3.11.45	Fucinatoria, stampat. e imbutit.	—	—	24	83	36	21	60	11	68	36	133	8	45	41	24	83
3.11.46	Trattam. superf. ed elettrolit.	—	—	77	172	42	69	146	52	133	38	174	46	109	138	77	172
3.11.47	Picchettaggio e coloritura navi	1	4	5	1.404	1.205	—	—	3	54	30	139	—	—	—	6	1.408
3.11.48	Latton., stagnino, fabbro, ecc.	1	2	5.190	7.225	210	5.090	7.010	302	687	159	691	284	597	589	5.191	7.227
3.11.49	Riparazioni autoveicoli	2	15	609	1.790	457	508	1.053	270	1.087	338	1.243	207	507	531	611	1.805
3.11.50	Riparaz. motoveicoli e biciclette	1	1	1.134	1.482	46	1.093	1.383	59	152	34	135	45	87	80	1.135	1.482
3.11.51	Riparaz. meccaniche specializzate	—	—	616	949	135	574	753	65	212	64	211	55	129	132	616	949
3.11.52	Lavor. e ripar. meccaniche gener.	—	—	509	1.173	259	442	789	299	888	250	1.291	246	531	804	509	1.173
3.11.53	Ripar. macch. elettr. e telecom.	—	—	149	295	59	125	198	49	158	50	169	40	91	149	295	
3.11.54	Ripar. app. riscald., ventilazione	—	—	34	73	18	32	51	5	22	9	14	4	10	11	34	73
3.11	Industrie meccaniche	11	70	8.888	20.181	6.443	8.291	12.036	1.362	8.498	4.677	13.343	1.027	2.355	2.745	8.879	20.251

SEZIONE I — UNITA' LOCALI, ADDETTI, FORZA MOTRICE

Segue Tav. 2 — Unità locali amministrative — Unità locali operative con e senza forza motrice

A — Stato e Regioni, per classe, sottoclasse e categoria di attività economica: SARDEGNA

N. classificazione	CLASSE, SOTTOCLASSI E CATEGORIE DI ATTIVITA' ECONOMICA	UNITA' LOCALI AMMINISTR.		UNITA' LOCALI OPERATIVE											TOTALE UNITA' LOCALI		
		N	ad-detti	con e senza forza motrice						con forza motrice					N	ad-detti	
				totale			artigiane			totale			artigiane				
				N	ad-detti	potenza utilizzabile HP	N	ad-detti	potenza utilizzabile HP	N	ad-detti	potenza utilizzabile HP	N	ad-detti			potenza utilizzabile HP
3.11. A	FONDERIE DI 2ª FUSIONE	—	—	8	226	169	1	4	8	226	169	386	1	4	4	8	226
3.11.01	Fonderie di ghisa	—	—	6	216	165	—	—	6	216	165	379	—	—	—	6	216
3.11.02	Fonderie di metalli non ferrosi	—	—	2	10	4	1	4	2	10	4	7	1	4	4	2	10
3.11. B	MACCHINE MOTRICI (escluse le elettr.)	—	—	1	2	2	—	—	—	—	—	—	—	—	—	1	2
3.11.03	Macchine motrici	—	—	—	—	—	—	—	—	—	—	—	—	—	—	—	—
3.11.04	Trasmissioni e organi relativi	—	—	—	—	—	—	—	—	—	—	—	—	—	—	—	—
3.11.05	Impianti di sollev. e trasporto	—	—	1	2	2	—	—	—	—	—	—	—	—	—	1	2
3.11. C	MACCH. UTENSILI E UTEN. PER MACCH.	—	—	—	—	—	—	—	—	—	—	—	—	—	—	—	—
3.11.06	Macch. utensili per lavor. metalli	—	—	—	—	—	—	—	—	—	—	—	—	—	—	—	—
3.11.07	Macch. utensili per lavor. legno, ecc.	—	—	—	—	—	—	—	—	—	—	—	—	—	—	—	—
3.11.08	Utensileria per macchine utensili	—	—	—	—	—	—	—	—	—	—	—	—	—	—	—	—
3.11. D	MACCHINE OPERATRICI E PER AGRICOLTURA, POMPE E SIMILI	—	—	2	29	17	—	—	2	29	17	7	—	—	—	2	29
3.11.09	Macch. per l'agricoltura	—	—	—	—	—	—	—	—	—	—	—	—	—	—	—	—
3.11.10	Macch. per estraz. e trattam. miner.	—	—	1	23	16	—	—	1	23	16	4	—	—	—	1	23
3.11.11	Macch. per l'ind. tess. e vestiario	—	—	—	—	—	—	—	—	—	—	—	—	—	—	—	—
3.11.12	Macch. carta, cartoni e grafiche	—	—	—	—	—	—	—	—	—	—	—	—	—	—	—	—
3.11.13	Macch. per siderurgia e fonderia	—	—	—	—	—	—	—	—	—	—	—	—	—	—	—	—
3.11.14	Macch. per industr. chimiche, alim.	—	—	—	—	—	—	—	—	—	—	—	—	—	—	—	—
3.11.15	Pompe, compressori e simili	—	—	1	6	1	—	—	1	6	1	3	—	—	—	1	6
3.11. E	CARPENT. METALL. E APPAR. TERMICI	1	2	6	69	24	3	13	6	69	24	163	2	12	50	7	71
3.11.16	Carpenteria metallica	1	2	1	14	5	—	—	1	14	5	18	—	—	—	2	16
3.11.17	Mobili e arredi metallici	—	—	5	55	19	3	13	5	55	19	145	2	12	50	5	55
3.11.18	Forni, caldaie e appar. termici	—	—	—	—	—	—	—	—	—	—	—	—	—	—	—	—
3.11.19	Apparecchi igienico-sanitari	—	—	—	—	—	—	—	—	—	—	—	—	—	—	—	—
3.11. F	APPARECCHI ELETTR. E PER TELECOM.	1	6	3	29	21	—	—	3	29	21	25	—	—	—	4	35
3.11.20	Macchine e apparecchi elettrici	1	6	2	25	18	—	—	2	25	18	22	—	—	—	3	31
3.11.21	Appar. di telecomunicazione, ecc.	—	—	1	4	3	—	—	1	4	3	3	—	—	—	1	4
3.11. G	MEZZI DI TRASPORTO E LAVORI AFF.	—	—	4	6	2	2	3	—	—	—	—	—	—	—	4	6
3.11.22	Biciclette e loro parti	—	—	4	6	2	2	3	—	—	—	—	—	—	—	4	6
3.11.23	Motoveicoli e loro parti	—	—	—	—	—	—	—	—	—	—	—	—	—	—	—	—
3.11.24	Autoveicoli e autotelai	—	—	—	—	—	—	—	—	—	—	—	—	—	—	—	—
3.11.25	Carroz. e rimorchi per automoto.	—	—	—	—	—	—	—	—	—	—	—	—	—	—	—	—
3.11.26	Parti e accessori di automoto	—	—	—	—	—	—	—	—	—	—	—	—	—	—	—	—
3.11.27	Materiale rotabile ferroviario	—	—	—	—	—	—	—	—	—	—	—	—	—	—	—	—
3.11.28	Aeromobili	—	—	—	—	—	—	—	—	—	—	—	—	—	—	—	—
3.11.29	Cantieri navali	—	—	—	—	—	—	—	—	—	—	—	—	—	—	—	—
3.11.30	Demolizioni navi	—	—	—	—	—	—	—	—	—	—	—	—	—	—	—	—
3.11. H	MECCANICA DI PRECIS.; OREFICERIA	—	—	43	91	17	37	60	19	51	14	53	16	28	42	43	91
3.11.31	Apparecchi per prove di materiali	—	—	—	—	—	—	—	—	—	—	—	—	—	—	—	—
3.11.32	Orologi e movimenti orologeria	—	—	—	—	—	—	—	—	—	—	—	—	—	—	—	—
3.11.33	Strum. ottici, topog. e geodetici	—	—	—	—	—	—	—	—	—	—	—	—	—	—	—	—
3.11.34	Strum. per misure peso e capac.	—	—	3	10	3	1	3	—	—	—	—	—	—	—	3	10
3.11.35	Macch. per scrivere, calcol., ecc.	—	—	—	—	—	—	—	—	—	—	—	—	—	—	—	—
3.11.36	Apparecchi e strum. per medicina	—	—	26	59	14	22	35	19	51	14	53	16	28	42	26	59
3.11.37	Medaglie, oreficeria e argenteria	—	—	14	22	—	14	22	—	—	—	—	—	—	—	14	22
3.11. I	PROD. MECC. NON ALTROVE CLASSIF.	—	—	25	32	1	24	30	1	1	—	1	1	1	1	25	32
3.11.38	Serramenta e minuterie metall.	—	—	16	18	—	15	16	—	—	—	—	—	—	—	16	18
3.11.39	Scatolame, fustame metallico	—	—	2	4	1	2	4	—	—	—	—	—	—	—	2	4
3.11.40	Molle	—	—	—	—	—	—	—	—	—	—	—	—	—	—	—	—
3.11.41	Bulloneria e viteria lavorata	—	—	—	—	—	—	—	—	—	—	—	—	—	—	—	—
3.11.42	Stoviglie, posateria, ecc.	—	—	2	4	—	2	4	—	—	—	—	—	—	—	2	4
3.11.43	Coltell. e attrezzi per mestieri	—	—	5	6	—	5	6	1	1	—	1	1	1	1	5	6
3.11.44	Armi da fuoco e mater. bellico	—	—	—	—	—	—	—	—	—	—	—	—	—	—	—	—
3.11. L	OFFICINE MECCANICHE	4	9	2.584	4.146	418	2.445	3.502	387	1.163	350	1.775	323	669	821	2.588	4.155
3.11.45	Fucinatura, stampat. e imbutit.	—	—	12	28	9	11	18	2	12	9	193	1	2	1	12	28
3.11.46	Trattam. superf. ed elettrolit.	1	2	18	46	15	15	28	10	23	5	79	9	19	50	19	48
3.11.47	Picchettaggio e coloritura navi	—	—	—	—	—	—	—	—	—	—	—	—	—	—	—	—
3.11.48	Lattom., stagnino, fabbro, ecc.	—	—	1.815	2.512	22	1.771	2.436	130	272	13	251	121	236	235	1.815	2.512
3.11.49	Riparazioni autoveicoli	2	6	153	565	240	120	262	109	486	239	748	79	187	248	155	571
3.11.50	Riparaz. motoveicoli e biciclette	—	—	294	424	13	273	376	54	108	9	111	48	85	86	294	424
3.11.51	Riparaz. meccaniche specializzate	1	1	130	176	15	121	153	12	24	—	20	10	19	19	131	177
3.11.52	Lavor. e ripar. meccaniche gener.	—	—	114	309	90	96	175	64	226	75	342	50	111	173	114	309
3.11.53	Ripar. macch. elettr. e telecom.	—	—	40	57	2	33	46	5	11	—	30	4	9	8	40	57
3.11.54	Ripar. app. riscald., ventilazione	—	—	8	29	12	5	8	1	1	—	1	1	1	8	8	29
3.11	Industrie meccaniche	6	17	2.676	4.830	671	2.512	3.612	428	1.568	595	2.410	343	714	818	2.682	4.647

SEZIONE I — UNITA' LOCALI, ADDETTI, FORZA MOTRICE

Segue Tav. 2 — Unità locali amministrative — Unità locali operative con e senza forza motrice
B — Provincie, per classe e sottoclasse di attività economica: INDUSTRIE MECCANICHE (3.11)

N. d'ordine	PROVINCIE	UNITÀ LOCALI AMMINISTR.		UNITÀ LOCALI OPERATIVE											TOTALE UNITÀ LOCALI		
		N	addetti	con e senza forza motrice						con forza motrice					N	addetti	
				totale			artigiane			totale			artigiane				
				N	addetti		N	addetti		N	addetti		potenza uti- lizzabile HP	N			addetti
1	Alessandria	1	1	2.021	9.842	4.608	1.649	2.992	1.090	8.449	4.523	12.401	752	1.730	1.810	2.022	9.843
2	Asti	2	4	657	4.443	3.069	598	962	289	3.971	3.055	10.012	238	500	519	659	4.447
3	Cuneo	2	23	1.675	6.196	2.792	1.531	2.588	758	4.885	2.733	19.578	643	1.370	1.685	1.677	6.219
4	Novara	1	10	1.603	14.697	9.893	1.210	2.095	965	13.818	9.824	31.104	600	1.307	2.248	1.604	14.707
5	Torino	79	3.805	7.163	140.825	105.334	5.241	9.906	4.830	136.876	104.930	394.076	3.010	6.837	14.370	7.242	144.630
6	Vercelli	2	12	1.357	8.209	5.025	1.091	1.806	796	7.439	4.973	14.322	564	1.115	1.491	1.359	8.221
7	Aosta (Valle di)	1	2	152	417	117	125	208	72	307	109	629	53	114	160	153	419
8	Bergamo	7	123	1.559	12.409	7.634	1.228	2.165	874	11.473	7.581	20.489	573	1.314	1.933	1.566	12.532
9	Brescia	19	38	2.888	25.752	17.198	2.351	4.300	1.596	23.211	16.514	82.424	1.136	2.657	4.970	2.907	25.790
10	Como	8	35	2.063	25.208	17.438	1.409	2.855	1.443	24.155	17.261	62.485	833	2.034	3.396	2.071	25.243
11	Cremona	2	6	1.336	6.114	3.388	1.202	1.912	687	5.251	3.351	8.118	572	1.090	1.276	1.338	6.120
12	Mantova	7	19	1.620	4.415	1.513	1.498	2.475	606	3.019	1.480	4.739	516	1.130	1.233	1.627	4.434
13	Milano	386	3.459	12.442	201.123	139.789	8.032	15.830	8.938	193.302	137.608	491.979	4.925	11.582	22.485	12.828	204.582
14	Pavia	4	97	1.760	14.295	9.329	1.465	2.387	912	13.117	9.274	34.832	633	1.292	1.898	1.764	14.392
15	Sondrio	1	2	231	623	180	201	341	124	432	140	688	99	208	289	232	625
16	Varese	4	8	1.994	27.890	19.278	1.354	2.554	1.427	27.031	19.180	94.945	804	1.826	3.896	1.998	27.898
17	Bolzano	2	7	1.021	5.017	2.814	928	1.709	599	4.398	2.762	11.707	525	1.149	2.443	1.023	5.024
18	Trento	2	5	1.094	3.884	1.695	961	1.629	680	3.333	1.668	6.773	566	1.134	1.987	1.096	3.889
19	Belluno	—	—	417	1.114	318	360	579	203	826	311	1.095	152	299	434	417	1.114
20	Padova	11	74	1.951	12.146	6.990	1.643	2.772	676	10.138	6.851	21.077	433	1.073	1.544	1.962	12.220
21	Rovigo	1	2	867	1.827	364	781	1.208	203	917	352	2.370	142	352	782	868	1.829
22	Treviso	—	—	1.468	8.069	3.966	1.271	2.305	510	6.455	3.772	14.933	343	950	1.102	1.468	8.069
23	Venezia	8	32	1.372	7.642	4.332	1.158	2.041	546	6.160	3.994	14.469	384	963	1.511	1.380	7.674
24	Verona	3	25	1.829	8.206	4.225	1.619	2.735	656	6.385	4.036	10.829	487	1.174	1.535	1.832	8.231
25	Vicenza	3	6	1.524	13.221	7.996	1.251	2.360	752	11.929	7.874	20.581	508	1.311	1.765	1.527	13.227
26	Gorizia	—	—	293	10.395	8.100	258	439	124	10.157	8.088	41.764	96	218	372	293	10.395
27	Udine	4	21	1.819	7.330	3.272	1.517	2.580	800	5.837	3.190	10.276	542	1.287	1.983	1.823	7.351
28	Trieste (Territorio di)	14	381	652	10.901	7.237	493	1.072	353	10.218	6.991	44.121	229	679	876	666	11.282
29	Genova	80	2.105	2.405	44.743	32.766	1.778	3.180	1.438	42.726	32.186	171.274	908	1.949	3.391	2.485	46.848
30	Imperia	2	2	508	1.321	511	460	702	189	865	457	976	158	309	310	510	1.323
31	La Spezia	10	35	519	8.072	5.767	374	608	226	6.521	4.852	33.059	124	290	1.938	529	8.107
32	Savona	3	9	696	7.802	5.527	563	872	316	7.210	5.423	20.091	223	439	672	699	7.816
33	Bologna	21	111	2.963	21.939	13.121	2.448	4.380	1.557	19.868	12.907	40.935	1.060	2.443	4.223	2.984	22.050
34	Ferrara	2	7	1.156	5.324	2.806	998	1.658	381	4.155	2.764	8.286	252	578	816	1.158	5.331
35	Forlì	1	2	1.583	4.776	1.891	1.465	2.335	587	3.421	1.831	5.159	502	1.072	1.410	1.584	4.778
36	Modena	1	5	1.679	10.147	6.132	1.461	2.404	687	8.726	6.074	20.664	501	1.090	1.721	1.680	10.152
37	Parma	2	6	1.259	4.659	2.221	1.080	1.698	602	3.747	2.176	7.157	447	862	1.246	1.261	4.665
38	Piacenza	7	53	916	3.554	1.698	795	1.375	511	3.022	1.669	8.341	406	869	1.320	923	3.607
39	Ravenna	—	—	1.224	2.609	621	1.135	1.646	544	1.757	612	3.283	466	822	1.630	1.224	2.609
40	Reggio nell'Emilia	8	55	1.336	5.838	2.689	1.179	1.874	549	4.662	2.606	35.134	410	855	1.083	1.344	5.893
41	Arezzo	2	2	940	2.688	1.153	851	1.263	310	1.855	1.132	4.249	250	474	650	942	2.690
42	Firenze	23	85	3.252	18.682	11.083	2.689	4.732	1.703	16.356	10.854	33.746	1.211	2.676	3.450	3.275	18.767
43	Grosseto	—	—	527	1.299	434	474	711	191	867	429	1.868	156	307	413	527	1.299
44	Livorno	2	8	677	5.484	3.686	559	859	268	4.848	3.568	14.960	183	380	673	679	5.492
45	Lucca	2	12	929	3.525	1.697	798	1.288	317	2.664	1.648	4.814	213	495	714	931	3.537
46	Massa-Carrara	2	7	318	1.784	1.083	260	402	100	1.458	1.045	5.208	58	130	157	320	1.791
47	Pisa	1	1	955	7.046	4.808	855	1.283	389	6.300	4.766	11.338	312	608	622	956	7.047
48	Pistoia	1	2	689	4.238	2.666	578	950	306	3.735	2.648	8.708	212	476	699	690	4.240
49	Siena	1	3	932	2.494	853	793	1.270	442	1.810	818	2.681	330	637	668	933	2.497
50	Perugia	1	2	1.730	3.816	1.107	1.552	2.240	475	2.161	1.061	3.552	381	724	861	1.731	3.818
51	Terni	3	5	528	1.554	573	486	784	177	1.081	566	3.636	147	331	552	531	1.559
52	Ancona	6	21	1.107	5.045	2.787	981	1.569	408	4.113	2.735	10.635	316	722	842	1.113	5.066
53	Ascoli Piceno	—	—	941	1.569	169	875	1.301	240	633	151	744	210	426	441	941	1.569
54	Macerata	1	61	859	2.900	1.485	780	1.116	318	2.233	1.476	5.297	264	488	502	860	2.961
55	Pesaro e Urbino	—	—	887	2.303	785	809	1.169	359	1.631	764	2.830	302	540	539	887	2.303
56	Frosinone	—	—	738	1.140	79	686	955	72	260	75	283	55	127	162	738	1.140
57	Latina	—	—	454	850	125	415	632	96	372	117	892	82	186	373	454	850
58	Rieti	—	—	396	607	48	365	506	64	186	43	248	49	104	112	396	607
59	Roma	63	394	4.659	19.784	8.871	3.990	7.830	1.947	14.333	7.846	25.425	1.481	3.770	5.999	4.722	20.178
60	Viterbo	—	—	681	1.272	226	621	924	170	592	217	1.203	133	289	448	681	1.272
61	Campobasso	1	2	1.041	1.524	77	984	1.353	125	287	57	304	107	187	71	1.042	1.526
62	Chieti	1	3	879	1.394	143	827	1.124	105	377	127	690	90	169	319	880	1.397
63	L'Aquila	—	—	661	924	37	633	855	57	147	21	196	49	109	120	661	924
64	Pescara	1	1	556	1.464	410	490	726	107	841	388	1.567	59	153	223	557	1.465
65	Teramo	—	—	670	1.036	84	643	912	73	257	77	415	64	157	252	670	1.036
66	Avellino	—	—	837	1.157	69	804	1.044	45	135	42	259	36	79	153	837	1.157
67	Benevento	—	—	649	1.062	151	622	837	50	287	150	475	40	86	118	649	1.062
68	Caserta	1	5	1.080	1.450	60	1.052	1.377	92	222	42	343	80	171	241	1.081	1.455
69	Napoli	16	159	3.606	23.729	14.791	3.103	5.004	1.122	19.842	14.401	49.571	717	1.693	2.074	3.622	23.888
70	Salerno	1	16	1.614	3.177	711	1.528	2.140	202	1.332	680	2.577	146	449	1.615	3.193	
71	Bari	7	49	2.571	5.685	1.526	2.333	3.457	462	2.757	1.410	4.490	309	758	1.101	2.578	5.734
72	Brindisi	—	—	721	1.564	475	689	936	65	510	297	1.135	51	106	268	721	1.564
73	Foggia	—	—	1.321	2.238	23											

SEZIONE I — UNITA' LOCALI, ADDETTI, FORZA MOTRICE

Segue Tav. 2 — Unità locali amministrative — Unità locali operative con e senza forza motrice
B — Provincie, per classe e sottoclasse di attività economica: FONDERIE DI 2ª FUSIONE (3.11.A)

N. d'ordine	PROVINCIE	UNITÀ LOCALI AMMINISTR.		UNITÀ LOCALI OPERATIVE											TOTALE UNITÀ LOCALI		
		N	addetti	con e senza forza motrice						con forza motrice					N	addetti	
				totale			artigiane			totale			artigiane				
				N	addetti	operai e manovali	N	addetti	N	addetti	operai e manovali	potenza utilizzabile HP	N	addetti			potenza utilizzabile HP
1	Alessandria	—	—	33	590	414	9	28	32	589	414	1.447	8	27	43	33	590
2	Asti	—	—	6	232	165	1	1	6	232	165	1.614	1	1	3	6	232
3	Cuneo	1	22	14	923	734	2	3	12	916	732	1.763	2	3	3	15	945
4	Novara	—	—	62	1.092	775	17	51	61	1.090	775	2.987	16	49	348	62	1.092
5	Torino	5	15	161	14.502	12.493	66	163	148	14.036	12.488	83.094	54	144	288	166	14.517
6	Vercelli	1	11	24	336	270	5	10	24	336	270	849	5	10	11	25	347
7	Aosta (Valle di)	—	—	2	20	12	—	—	2	20	12	20	—	—	—	2	20
8	Bergamo	—	—	41	1.777	1.480	9	34	40	1.775	1.480	3.794	9	34	35	41	1.777
9	Brescia	—	—	61	2.214	1.744	24	65	55	2.207	1.744	8.168	20	60	81	61	2.214
10	Como	—	—	42	2.500	2.115	17	46	40	2.495	2.114	13.894	16	43	80	42	2.500
11	Cremona	—	—	8	68	46	3	8	7	64	46	134	2	4	9	8	68
12	Mantova	—	—	6	42	22	3	7	4	38	22	32	2	4	1	6	42
13	Milano	19	281	344	11.163	8.686	122	381	323	11.078	8.649	24.158	108	339	637	363	11.444
14	Pavia	—	94	25	1.434	1.160	7	24	22	1.428	1.160	13.072	4	18	18	26	1.528
15	Sondrio	1	2	3	21	16	1	2	3	21	16	39	1	2	10	4	23
16	Varese	—	—	90	3.206	2.514	36	89	80	3.189	2.511	9.037	28	77	126	90	3.206
17	Bolzano	—	—	2	23	14	—	—	2	23	14	147	—	—	—	2	23
18	Trento	—	—	10	138	83	2	7	10	138	83	300	2	7	10	10	138
19	Belluno	—	—	2	10	1	1	3	2	10	1	11	1	3	7	2	10
20	Padova	1	4	26	828	599	7	23	19	687	549	777	2	13	2	27	832
21	Rovigo	—	—	1	2	—	1	2	1	2	—	—	1	2	—	2	2
22	Treviso	—	—	14	197	128	5	13	11	188	123	622	3	10	11	14	197
23	Venezia	—	—	19	208	135	10	17	15	204	135	539	6	13	17	19	208
24	Verona	—	—	17	1.367	1.159	7	15	12	1.357	1.157	3.951	4	11	12	17	1.367
25	Vicenza	1	3	30	327	201	12	37	26	323	201	491	9	34	59	31	330
26	Gorizia	—	—	4	910	722	—	4	4	910	722	2.680	—	—	—	4	910
27	Udine	—	—	13	249	183	2	4	12	248	183	827	1	3	1	13	249
28	Trieste (Territorio di)	1	4	10	250	179	—	—	8	249	179	471	—	—	—	11	254
29	Genova	4	6	59	2.964	2.422	24	41	46	2.949	2.421	12.801	15	30	39	63	2.970
30	Imperia	—	—	1	13	7	—	—	1	13	7	26	—	—	—	1	13
31	La Spezia	—	—	16	231	153	3	9	15	230	153	1.013	3	9	9	16	231
32	Savona	1	2	9	1.150	978	—	—	7	1.143	975	3.102	—	—	—	10	1.152
33	Bologna	1	1	45	1.788	1.433	18	48	36	1.762	1.422	6.071	11	32	48	46	1.789
34	Ferrara	—	—	9	153	118	2	5	8	151	118	235	2	5	2	9	153
35	Forlì	—	—	12	325	269	4	8	7	316	269	861	1	2	1	12	325
36	Modena	—	—	28	1.979	1.673	9	24	28	1.979	1.673	4.806	9	24	21	28	1.979
37	Parma	—	—	13	202	145	5	10	10	199	145	460	3	8	20	13	202
38	Piacenza	—	—	9	158	113	3	6	8	157	113	166	2	5	1	9	158
39	Ravenna	—	—	4	88	43	3	6	3	87	43	52	2	5	9	4	88
40	Reggio nell'Emilia	1	1	10	129	95	5	12	8	124	94	255	3	7	7	11	130
41	Arezzo	—	—	2	76	68	1	2	2	76	68	110	1	2	1	2	76
42	Firenze	1	2	62	2.567	1.977	32	105	52	2.550	1.975	8.501	22	85	138	63	2.569
43	Grosseto	—	—	4	325	290	—	—	4	325	290	1.097	—	—	—	4	325
44	Livorno	—	—	13	121	97	4	13	12	120	97	436	4	13	23	13	121
45	Lucca	1	3	12	246	193	1	4	11	242	190	380	—	—	—	13	249
46	Massa-Carrara	—	—	5	72	59	2	2	5	72	59	339	2	2	2	5	72
47	Pisa	1	1	11	114	79	3	5	9	111	77	146	2	4	6	12	115
48	Pistoia	1	2	22	150	98	10	37	17	139	96	258	7	31	45	23	152
49	Siena	—	—	7	66	51	5	11	7	66	51	111	5	11	10	7	66
50	Perugia	—	—	3	60	50	1	1	2	59	50	147	—	—	—	3	60
51	Terni	—	—	7	505	383	2	4	6	504	383	2.582	2	4	4	7	505
52	Ancona	—	—	11	103	58	4	9	10	102	58	167	3	8	18	11	103
53	Ascoli Piceno	—	—	6	35	14	1	2	3	21	10	11	—	—	—	6	35
54	Macerata	—	—	8	154	121	—	—	8	154	121	355	—	—	—	8	154
55	Pesaro e Urbino	—	—	6	442	368	1	1	4	440	368	1.413	—	—	—	6	442
56	Frosinone	—	—	3	15	8	1	2	1	12	8	12	—	—	—	3	15
57	Latina	—	—	—	—	—	—	—	—	—	—	—	—	—	—	—	—
58	Rieti	—	—	2	19	14	—	—	2	19	14	32	—	—	—	2	19
59	Roma	1	2	51	754	523	28	65	30	707	508	1.430	10	36	55	52	756
60	Viterbo	—	—	5	122	90	1	2	5	122	90	457	1	2	1	5	122
61	Campobasso	—	—	1	16	13	—	—	—	—	—	—	—	—	—	1	16
62	Chieti	—	—	5	149	101	1	1	4	145	97	331	1	1	1	5	149
63	L'Aquila	—	—	3	6	2	2	6	1	3	—	3	—	3	3	3	6
64	Pescara	—	—	4	30	18	1	4	3	26	15	27	—	—	—	4	30
65	Teramo	—	—	1	6	3	—	—	—	—	—	—	—	—	—	1	6
66	Avellino	—	—	3	23	19	2	3	3	23	19	17	2	3	10	3	23
67	Benevento	—	—	—	—	—	—	—	—	—	—	—	—	—	—	—	—
68	Caserta	—	—	3	8	—	3	8	1	5	—	12	1	5	12	3	8
69	Napoli	—	—	82	1.903	1.453	40	104	64	1.847	1.448	5.636	25	70	50	82	1.903
70	Salerno	—	—	11	141	80	1	1	10	140	80	262	—	—	—	11	141
71	Bari	—	—	26	268	177	9	27	22	257	172	377	2	5	2	26	268
72	Brindisi	—	—	1	6	5	—	—	1	6	5	7	—	—	—	1	6
73	Foggia	—	—	2	61	57	—	—	2	61	57	57	—	—	—	2	61
74	Lecce	—	—	1	3	—	1	3	—	—	—	—	—	—	—	1	3
75	Taranto	—	—	5	23	10	1	2	5	23	10	35	1	2	1	5	23
76	Matera	—	—	—	—	—	—	—	—	—	—	—	—	—	—	—	—
77	Potenza	—	—	—	—	—	—	—	—	—	—	—	—	—	—	—	—
78	Catanzaro	—	—	3	19	15	1	2	3	19	15	59	1	2	4	3	19
79	Cosenza	—	—	2	6	2	1	3	2	6	2	23	1	3	3	2	6
80	Reggio di Calabria	—	—	3	10	4	1	1	2	9	4	16	—	—	—	3	10
81	Aggrigento	—	—	1	2	—	1	2	—	—	—	—	—	—	—	1	2
82	Caltanissetta	—	—	1	1	—	1	1	—	—	—	—	—	—	—	1	1
83	Catania	—	—	23	89	28	8	17	16	76	26	79	5	12	8	23	89
84	Enna	—	—	—	—	—	—	—	—	—	—	—	—	—	—	—	—
85	Messina	—	—	15	60	26	10	13	7	51	26	62	3	5	20	15	60
86	Palermo	—	—	24	201	133	10	14	17	191	130	319	5	8	67	24	201
87	Ragusa	—	—	6	11	2	5	8	1	3	2	7	—	—	—	6	11
88	Siracusa	—	—	2	4	—	2	4	—	—	—	—	—	—	—	2	4
89	Trapani	—	—	9	24	6	4	8	9	19	6	30	2	4	4	9	24
90	Cagliari	—	—	8	226	169	1	4	8	226	169	386	1	4	4	8	226
91	Nuoro	—	—	—	—	—	—	—	—	—	—	—	—	—	—	—	—
92	Sassari	—	—	—	—	—	—	—	—	—	—	—	—	—	—	—	—
	ITALIA	43	456	1.770	63.051	50.363	<										

SEZIONE I — UNITA' LOCALI, ADDETTI, FORZA MOTRICE

Segue Tav. 2 — Unità locali amministrative — Unità locali operative con e senza forza motrice
B — Provincie, per classe e sottoclasse di attività economica : MACCHINE MOTRICI (escluse le elettriche) (3.11.B)

N. d'ordine	PROVINCIE	UNITÀ LOCALI AMMINISTR.		UNITÀ LOCALI OPERATIVE											TOTALE UNITÀ LOCALI		
		N	addetti	con e senza forza motrice						con forza motrice					N	addetti	
				totale			artigiane			totale			artigiane				
				N	addetti		N	addetti		N	addetti		potenza uti- lizzabile HP	N			addetti
	N	operai e manovali															
1	Alessandria	—	—	3	66	52	—	—	3	66	52	347	—	—	—	3	66
2	Asti	1	1	1	10	3	—	—	1	10	3	19	—	—	—	2	11
3	Cuneo	—	—	1	126	114	—	—	1	126	114	320	—	—	—	1	126
4	Novara	—	—	3	226	152	—	—	3	226	152	351	—	—	—	3	226
5	Torino	7	288	73	16.159	13.348	13	35	71	16.150	13.344	64.104	13	35	140	80	16.447
6	Vercelli	—	—	1	3	—	1	3	1	3	—	1	1	3	1	1	3
7	Aosta (Valle di)	—	—	—	—	—	—	—	—	—	—	—	—	—	—	—	—
8	Bergamo	1	2	7	174	125	—	—	6	156	111	235	—	—	—	8	176
9	Brescia	—	—	—	—	—	—	—	—	—	—	—	—	—	—	—	—
10	Como	—	—	13	782	586	2	6	13	782	586	1.860	2	6	11	13	782
11	Cremona	—	—	1	320	248	—	—	1	320	248	985	—	—	—	1	320
12	Mantova	—	—	2	30	22	1	3	2	30	22	123	1	3	63	2	30
13	Milano	22	108	136	11.272	8.042	11	37	117	11.024	7.899	49.692	9	32	128	158	11.380
14	Pavia	—	—	5	491	373	1	2	5	491	373	1.642	—	—	—	5	491
15	Sondrio	—	—	—	—	—	—	—	—	—	—	—	—	—	—	—	—
16	Varese	—	—	12	483	382	3	8	12	483	382	1.800	3	9	22	12	483
17	Bolzano	—	—	4	45	21	1	3	4	45	21	89	1	3	11	4	45
18	Trento	—	—	1	11	5	—	—	1	11	5	34	—	—	—	1	11
19	Belluno	—	—	—	—	—	—	—	—	—	—	—	—	—	—	—	—
20	Padova	—	—	5	264	226	1	2	5	264	226	915	1	2	44	5	264
21	Rovigo	—	—	—	—	—	—	—	—	—	—	—	—	—	—	—	—
22	Treviso	—	—	3	216	131	—	—	3	216	131	491	—	—	—	3	216
23	Venezia	1	17	3	35	30	—	—	3	35	30	107	—	—	—	4	52
24	Verona	—	—	4	20	8	—	—	3	19	8	55	—	—	—	4	20
25	Vicenza	—	—	4	414	291	3	11	4	414	291	1.277	2	9	13	4	414
26	Gorizia	—	—	1	3	2	—	—	1	3	2	20	—	—	—	1	3
27	Udine	—	—	—	—	—	—	—	—	—	—	—	—	—	—	—	—
28	Trieste (Territorio di)	—	—	5	2.347	1.782	—	—	5	2.347	1.782	13.838	—	—	—	5	2.347
29	Genova	4	30	15	5.612	4.376	3	14	13	5.538	4.321	30.564	3	14	38	19	5.642
30	Imperia	—	—	—	—	—	—	—	—	—	—	—	—	—	—	—	—
31	La Spezia	1	1	2	13	6	1	2	1	13	6	16	1	2	16	3	14
32	Savona	1	1	2	12	5	1	6	2	12	5	26	1	6	15	3	13
33	Bologna	2	5	13	602	613	2	5	11	793	609	1.604	2	5	169	15	807
34	Ferrara	—	—	1	239	200	—	—	1	239	200	1.606	—	—	—	1	239
35	Forlì	—	—	—	—	—	—	—	—	—	—	—	—	—	—	—	—
36	Modena	—	—	6	249	174	—	—	6	249	174	371	—	—	—	6	249
37	Parma	—	—	—	—	—	—	—	—	—	—	—	—	—	—	—	—
38	Piacenza	—	—	2	6	2	—	—	2	6	2	98	—	—	—	2	6
39	Ravenna	—	—	—	—	—	—	—	—	—	—	—	—	—	—	—	—
40	Reggio nell'Emilia	—	—	6	715	559	—	—	5	712	559	1.937	—	—	—	6	715
41	Arezzo	—	—	—	—	—	—	—	—	—	—	—	—	—	—	—	—
42	Firenze	1	1	6	135	103	1	2	5	133	103	254	1	2	4	7	136
43	Grosseto	—	—	—	—	—	—	—	—	—	—	—	—	—	—	—	—
44	Livorno	—	—	1	6	3	—	—	1	6	3	41	—	—	—	1	6
45	Lucca	—	—	1	19	15	—	—	1	19	15	84	—	—	—	1	19
46	Massa-Carrara	—	—	1	211	194	—	—	1	211	194	1.909	—	—	—	1	211
47	Pisa	—	—	—	—	—	—	—	—	—	—	—	—	—	—	—	—
48	Pistola	—	—	2	54	42	—	—	2	54	42	198	—	—	—	2	54
49	Siena	—	—	—	—	—	—	—	—	—	—	—	—	—	—	—	—
50	Perugia	—	—	1	3	2	1	3	1	3	2	29	1	3	29	1	3
51	Terni	—	—	—	—	—	—	—	—	—	—	—	—	—	—	—	—
52	Ancona	—	—	1	231	202	—	—	1	231	202	387	—	—	—	1	231
53	Ascoli Piceno	—	—	—	—	—	—	—	—	—	—	—	—	—	—	—	—
54	Macerata	—	—	2	70	56	—	—	2	70	56	76	—	—	—	2	70
55	Pesaro e Urbino	—	—	—	—	—	—	—	—	—	—	—	—	—	—	—	—
56	Frosinone	—	—	—	—	—	—	—	—	—	—	—	—	—	—	—	—
57	Latina	—	—	—	—	—	—	—	—	—	—	—	—	—	—	—	—
58	Rieti	—	—	—	—	—	—	—	—	—	—	—	—	—	—	—	—
59	Roma	5	59	9	240	144	2	9	6	201	128	205	1	6	12	14	299
60	Viterbo	—	—	—	—	—	—	—	—	—	—	—	—	—	—	—	—
61	Campobasso	—	—	—	—	—	—	—	—	—	—	—	—	—	—	—	—
62	Chieti	—	—	—	—	—	—	—	—	—	—	—	—	—	—	—	—
63	L'Aquila	—	—	—	—	—	—	—	—	—	—	—	—	—	—	—	—
64	Pescara	—	—	—	—	—	—	—	—	—	—	—	—	—	—	—	—
65	Teramo	—	—	—	—	—	—	—	—	—	—	—	—	—	—	—	—
66	Avellino	—	—	—	—	—	—	—	—	—	—	—	—	—	—	—	—
67	Benevento	—	—	—	—	—	—	—	—	—	—	—	—	—	—	—	—
68	Caserta	—	—	—	—	—	—	—	—	—	—	—	—	—	—	—	—
69	Napoli	1	2	8	389	290	1	2	6	340	263	669	1	2	8	9	391
70	Salerno	1	16	1	271	208	—	—	1	271	208	900	—	—	—	2	287
71	Bari	—	—	1	37	36	—	—	1	37	36	98	—	—	—	1	37
72	Brindisi	—	—	—	—	—	—	—	—	—	—	—	—	—	—	—	—
73	Foggia	—	—	—	—	—	—	—	—	—	—	—	—	—	—	—	—
74	Lecce	—	—	1	29	18	—	—	1	29	18	43	—	—	—	1	29
75	Taranto	—	—	1	5	4	—	—	1	5	4	14	—	—	—	1	5
76	Matera	—	—	—	—	—	—	—	—	—	—	—	—	—	—	—	—
77	Potenza	—	—	—	—	—	—	—	—	—	—	—	—	—	—	—	—
78	Catanzaro	—	—	—	—	—	—	—	—	—	—	—	—	—	—	—	—
79	Cosenza	—	—	—	—	—	—	—	—	—	—	—	—	—	—	—	—
80	Reggio di Calabria	—	—	—	—	—	—	—	—	—	—	—	—	—	—	—	—
81	Agrigento	—	—	—	—	—	—	—	—	—	—	—	—	—	—	—	—
82	Caltanissetta	—	—	—	—	—	—	—	—	—	—	—	—	—	—	—	—
83	Catania	—	—	—	—	—	—	—	—	—	—	—	—	—	—	—	—
84	Enna	—	—	—	—	—	—	—	—	—	—	—	—	—	—	—	—
85	Messina	—	—	1	12	11	—	—	—	—	—	—	—	—	—	1	12
86	Palermo	—	—	2	14	10	—	—	1	12	10	34	—	—	—	2	14
87	Ragusa	—	—	—	—	—	—	—	—	—	—	—	—	—	—	—	—
88	Siracusa	—	—	—	—	—	—	—	—	—	—	—	—	—	—	—	—
89	Trapani	—	—	—	—	—	—	—	—	—	—	—	—	—	—	—	—
90	Cagliari	—	—	1	2	2	—	—	—	—	—	—	—	—	—	1	2
91	Nuoro	—	—	—	—	—	—	—	—	—	—	—	—	—	—	—	—
92	Sassari	—	—	—	—	—	—	—	—	—	—	—	—	—	—	—	—
	ITALIA	48	531	375	42.873	33.218	49	153	337	42.394	32.936	179.469	44	141	724	423	43.404

SEZIONE I — UNITA' LOCALI, ADDETTI, FORZA MOTTRICE

Segue Tav. 2 — Unità locali amministrative — Unità locali operative con e senza forza motrice
B — Province, per classe e sottoclasse di attività economica: MACCH. UTENSILI E UTENS. PER MACCH. (3.11.C)

N. d'ordine	UNITÀ LOCALI AMMINISTRATIVE		UNITÀ LOCALI OPERATIVE											TOTALE UNITÀ LOCALI			
	PROVINCIE	N	addetti	con e senza forza motrice				con forza motrice							N	addetti	
				totale			artigiane		totale			artigiane					
				N	addetti		N	addetti	N	addetti		potenza utilizzabile HP	N	addetti			potenza utilizzabile HP
N	operai e manovali	N	addetti		N	operai e manovali											
1	Alessandria	—	—	15	624	425	1	4	14	619	424	2.263	1	4	12	15	624
2	Asti	—	—	1	4	1	—	—	1	4	1	5	—	—	—	1	4
3	Cuneo	—	—	6	41	25	2	6	6	41	25	141	2	6	9	6	41
4	Novara	—	—	23	859	673	5	13	22	858	673	2.709	4	12	19	23	859
5	Torino	8	53	177	7.185	5.618	43	110	172	7.166	5.608	21.533	42	109	288	185	7.238
6	Vercelli	—	—	4	17	8	3	8	4	17	8	46	3	8	17	4	17
7	Aosta (Valle di)	—	—	2	29	16	1	1	2	29	16	142	1	1	3	2	29
8	Bergamo	—	—	18	207	138	9	28	17	203	138	713	9	28	67	18	207
9	Brescia	—	—	19	2.228	1.730	2	3	18	2.226	1.730	14.204	1	1	3	21	2.232
10	Como	1	2	43	884	598	14	40	43	884	598	1.538	14	40	109	44	886
11	Cremona	—	—	6	159	109	—	—	6	159	109	540	—	—	—	6	159
12	Mantova	—	—	—	—	—	—	—	—	—	—	—	—	—	—	—	—
13	Milano	25	87	513	7.725	5.435	177	536	496	7.655	5.419	21.364	169	520	1.848	538	7.812
14	Pavia	—	—	67	1.284	906	17	49	67	1.284	906	2.967	17	49	119	67	1.284
15	Sondrio	—	—	—	—	—	—	—	—	—	—	—	—	—	—	—	—
16	Varese	1	2	95	2.636	1.993	22	64	95	2.636	1.993	9.677	22	64	282	96	2.638
17	Bolzano	—	—	2	38	20	1	2	1	36	20	101	—	—	—	2	38
18	Trento	—	—	7	383	301	—	—	7	383	301	939	—	—	—	7	383
19	Belluno	—	—	3	11	3	1	3	3	11	3	41	1	3	7	3	11
20	Padova	—	—	5	655	514	1	1	5	655	514	1.501	1	1	3	5	655
21	Rovigo	—	—	—	—	—	—	—	—	—	—	—	—	—	—	—	—
22	Treviso	—	—	2	30	5	1	1	1	29	5	35	—	—	—	2	30
23	Venezia	1	2	6	74	44	3	8	5	72	44	194	2	6	45	7	76
24	Verona	—	—	4	78	60	1	5	4	78	60	301	1	5	19	4	78
25	Vicenza	—	—	15	330	216	3	13	15	330	216	702	3	13	20	15	330
26	Gorizia	—	—	—	—	—	—	—	—	—	—	—	—	—	—	—	—
27	Udine	—	—	9	149	93	5	15	9	149	93	363	5	15	44	9	149
28	Trieste (Territorio di)	—	—	2	431	420	—	—	2	431	420	106	—	—	—	2	431
29	Genova	—	—	21	674	490	6	16	18	665	487	2.833	5	15	74	21	674
30	Imperia	—	—	—	—	—	—	—	—	—	—	—	—	—	—	—	—
31	La Spezia	—	—	2	716	523	1	2	1	2	1	4	1	2	4	2	716
32	Savona	—	—	2	4	3	—	—	2	4	3	20	—	—	—	2	4
33	Bologna	1	12	21	1.242	987	4	13	21	1.242	987	3.289	4	13	68	22	1.254
34	Ferrara	—	—	2	761	582	—	—	2	761	582	2.050	—	—	—	2	761
35	Forlì	—	—	2	24	17	1	3	2	24	17	62	1	3	12	2	24
36	Modena	—	—	9	802	642	4	18	9	802	642	2.798	4	18	65	9	802
37	Parma	—	—	2	16	1	—	—	2	16	1	46	—	—	—	2	16
38	Piacenza	—	—	7	94	58	1	4	7	94	58	273	1	4	4	7	94
39	Ravenna	—	—	1	2	—	1	2	1	2	—	5	1	2	5	1	2
40	Reggio nell'Emilia	—	—	9	50	24	3	6	9	50	24	135	3	6	13	9	50
41	Arezzo	—	—	1	52	47	—	—	1	52	47	82	—	—	—	1	52
42	Firenze	—	—	18	132	79	9	29	16	130	79	409	8	28	81	18	132
43	Grosseto	—	—	—	—	—	—	—	—	—	—	—	—	—	—	—	—
44	Livorno	—	—	—	—	—	—	—	—	—	—	—	—	—	—	—	—
45	Lucca	—	—	2	14	11	—	—	2	14	11	28	—	—	—	2	14
46	Massa-Carrara	—	—	—	—	—	—	—	—	—	—	—	—	—	—	—	—
47	Pisa	—	—	5	110	89	1	2	5	110	89	287	1	2	1	5	110
48	Pistoia	—	—	—	—	—	—	—	—	—	—	—	—	—	—	—	—
49	Siena	—	—	8	110	78	2	9	8	110	78	152	2	9	22	8	110
50	Perugia	—	—	2	6	3	1	4	2	6	3	33	1	4	4	2	6
51	Terni	—	—	—	—	—	—	—	—	—	—	—	—	—	—	—	—
52	Ancona	—	—	2	14	3	1	6	2	14	3	31	1	6	4	2	14
53	Ascoli Piceno	—	—	—	—	—	—	—	—	—	—	—	—	—	—	—	—
54	Macerata	—	—	3	19	8	2	7	3	19	8	49	2	7	15	3	19
55	Pesaro e Urbino	—	—	3	12	4	2	8	3	12	4	10	2	8	9	3	12
56	Frosinone	—	—	—	—	—	—	—	—	—	—	—	—	—	—	—	—
57	Latina	—	—	—	—	—	—	—	—	—	—	—	—	—	—	—	—
58	Rieti	—	—	—	—	—	—	—	—	—	—	—	—	—	—	—	—
59	Roma	—	—	6	73	50	1	4	5	72	50	315	1	4	11	6	73
60	Viterbo	—	—	—	—	—	—	—	—	—	—	—	—	—	—	—	—
61	Campobasso	—	—	—	—	—	—	—	—	—	—	—	—	—	—	—	—
62	Chieti	—	—	—	—	—	—	—	—	—	—	—	—	—	—	—	—
63	L'Aquila	—	—	—	—	—	—	—	—	—	—	—	—	—	—	—	—
64	Pescara	—	—	2	70	31	1	5	2	70	31	99	1	5	5	2	70
65	Teramo	—	—	—	—	—	—	—	—	—	—	—	—	—	—	—	—
66	Avellino	—	—	—	—	—	—	—	—	—	—	—	—	—	—	—	—
67	Benevento	—	—	1	11	5	—	—	1	11	5	11	—	—	—	1	11
68	Caserta	—	—	—	—	—	—	—	—	—	—	—	—	—	—	—	—
69	Napoli	—	—	6	472	325	1	4	6	472	325	1.480	1	4	4	6	472
70	Salerno	—	—	—	—	—	—	—	—	—	—	—	—	—	—	—	—
71	Bari	—	—	—	—	—	—	—	—	—	—	—	—	—	—	—	—
72	Brindisi	—	—	—	—	—	—	—	—	—	—	—	—	—	—	—	—
73	Foggia	—	—	—	—	—	—	—	—	—	—	—	—	—	—	—	—
74	Lecce	—	—	—	—	—	—	—	—	—	—	—	—	—	—	—	—
75	Taranto	—	—	—	—	—	—	—	—	—	—	—	—	—	—	—	—
76	Matera	—	—	—	—	—	—	—	—	—	—	—	—	—	—	—	—
77	Potenza	—	—	—	—	—	—	—	—	—	—	—	—	—	—	—	—
78	Catanzaro	—	—	—	—	—	—	—	—	—	—	—	—	—	—	—	—
79	Cosenza	—	—	—	—	—	—	—	—	—	—	—	—	—	—	—	—
80	Reggio di Calabria	—	—	—	—	—	—	—	—	—	—	—	—	—	—	—	—
81	Agrigento	—	—	—	—	—	—	—	—	—	—	—	—	—	—	—	—
82	Caltanissetta	—	—	—	—	—	—	—	—	—	—	—	—	—	—	—	—
83	Catania	—	—	2	30	23	—	—	2	30	23	81	—	—	—	2	30
84	Enna	—	—	—	—	—	—	—	—	—	—	—	—	—	—	—	—
85	Messina	—	—	—	—	—	—	—	—	—	—	—	—	—	—	—	—
86	Palermo	—	—	4	28	11	2	5	4	28	11	32	2	5	5	4	28
87	Ragusa	—	—	1	14	10	—	—	1	14	10	27	—	—	—	1	14
88	Siracusa	—	—	—	—	—	—	—	—	—	—	—	—	—	—	—	—
89	Trapani	—	—	—	—	—	—	—	—	—	—	—	—	—	—	—	—
90	Cagliari	—	—	—	—	—	—	—	—	—	—	—	—	—	—	—	—
91	Nuoro	—	—	—	—	—	—	—	—	—	—	—	—	—	—	—	—
92	Sassari	—	—	—	—	—	—	—	—	—	—	—	—	—	—	—	—
	ITALIA	39	182	1.188	31.613	23.455	356	1.057	1.142	30.781	22.903	98.786	340	1.030	3.320	1.227	31.775

SEZIONE I — UNITA' LOCALI, ADDETTI, FORZA MOTTRICE

Segue Tav. 2 — Unità locali amministrative — Unità locali operative con e senza forza motrice

B — Provincie, per classe e sottoclasse di attività economica: MACCHINE OPERATR. E PER L'AGRICOL., POMPE E SIM. (3.11.D)

N. d'ordine	PROVINCIE	UNITÀ LOCALI AMMINISTR.		UNITÀ LOCALI OPERATIVE											TOTALE UNITÀ LOCALI		
		N	addetti	con e senza forza motrice				con forza motrice							N	addetti	
				totale			artigiane		totale			artigiane					
				N	addetti		N	addetti	N	addetti		potenza utilizzabile HP	N	addetti			potenza utilizzabile HP
	N	operai e manovali	N	operai e manovali	N	N				operai e manovali							
1	Alessandria	—	—	46	1.474	1.054	5	6	45	1.472	1.054	2.536	3	4	6	46	1.474
2	Asti	—	—	22	394	288	7	11	20	392	288	871	5	9	37	22	394
3	Cuneo	—	—	28	287	156	9	20	27	286	156	418	8	19	40	28	287
4	Novara	—	—	128	3.839	2.898	40	66	123	3.832	2.898	8.196	38	63	132	128	3.839
5	Torino	5	327	160	4.881	3.774	40	72	148	4.860	3.772	11.289	28	51	144	165	5.208
6	Vercelli	1	1	109	2.736	2.086	26	50	107	2.731	2.086	4.651	24	45	112	110	2.737
7	Aosta (Valle di)	—	—	1	69	40	—	—	1	69	40	139	—	—	—	1	69
8	Bergamo	1	2	52	1.040	689	10	20	51	1.039	689	1.854	9	19	50	53	1.042
9	Brescia	1	1	74	4.862	3.914	10	17	72	4.859	3.914	15.184	9	15	85	75	4.863
10	Como	1	1	69	2.531	1.986	13	28	67	2.526	1.984	4.493	12	26	46	70	2.532
11	Cremona	2	6	28	976	756	4	7	28	976	756	2.151	4	7	14	30	982
12	Mantova	—	—	18	815	636	2	5	18	815	636	1.565	2	5	2	18	815
13	Milano	60	448	587	23.863	17.898	75	170	557	23.776	17.879	55.772	66	153	333	647	24.311
14	Pavia	1	1	58	6.068	4.841	13	26	58	6.068	4.841	10.796	9	23	148	59	6.069
15	Sondrio	—	—	1	52	39	—	—	—	—	—	—	—	—	—	1	52
16	Varese	—	—	106	4.418	3.398	20	37	103	4.407	3.394	20.047	18	35	38	106	4.418
17	Bolzano	—	—	6	135	106	2	2	5	134	106	914	1	1	1	6	135
18	Trento	—	—	12	235	175	1	1	12	235	175	606	1	1	—	12	235
19	Belluno	—	—	—	—	—	—	—	—	—	—	—	—	—	—	—	—
20	Padova	3	27	33	1.613	1.265	2	4	31	1.610	1.265	5.010	1	3	7	36	1.640
21	Rovigo	—	—	7	62	40	1	3	7	62	40	109	1	3	4	7	62
22	Treviso	—	—	17	669	518	2	5	16	669	518	938	2	5	10	17	669
23	Venezia	—	—	6	56	41	2	6	6	56	41	78	2	6	11	6	56
24	Verona	—	—	24	800	624	5	14	21	655	509	1.043	3	8	18	24	800
25	Vicenza	—	—	50	3.689	2.887	11	19	47	3.677	2.884	7.217	9	16	28	50	3.689
26	Gorizia	—	—	—	—	—	—	—	—	—	—	—	—	—	—	—	—
27	Udine	—	—	21	458	258	8	17	19	454	258	764	6	13	83	21	458
28	Trieste (Territorio di)	—	—	5	39	27	—	—	5	39	27	113	—	—	—	5	39
29	Genova	7	42	41	2.637	1.979	6	12	37	2.631	1.979	18.018	4	8	10	48	2.679
30	Imperia	1	1	3	5	2	1	1	2	4	2	8	1	1	1	4	6
31	La Spezia	—	—	7	1.102	795	1	1	7	1.102	795	14.202	1	1	7	7	1.102
32	Savona	1	6	2	17	13	—	—	2	17	13	115	—	—	—	3	23
33	Bologna	2	32	76	2.533	1.926	9	18	72	2.520	1.920	4.739	8	17	70	78	2.565
34	Ferrara	—	—	18	716	552	4	7	16	712	550	1.392	3	6	15	18	716
35	Forlì	—	—	14	102	57	4	10	13	101	57	175	3	9	20	14	102
36	Modena	1	5	41	2.129	1.714	8	16	40	2.128	1.714	6.572	7	15	45	42	2.134
37	Parma	1	5	24	718	546	5	8	22	706	540	1.654	5	8	67	25	723
38	Piacenza	3	24	14	813	665	1	4	13	809	665	3.554	—	—	17	837	—
39	Ravenna	—	—	16	254	188	4	6	16	254	188	520	4	6	20	16	254
40	Reggio nell'Emilia	3	25	52	969	697	13	20	49	963	697	2.181	10	16	23	55	994
41	Arezzo	—	—	4	21	10	—	—	4	21	10	67	—	—	—	4	21
42	Firenze	4	7	65	1.807	1.415	6	12	62	1.787	1.409	2.953	6	12	30	69	1.814
43	Grosseto	—	—	3	42	23	—	—	2	38	23	63	—	—	—	3	42
44	Livorno	1	7	5	1.167	945	—	—	5	1.167	945	3.203	—	—	—	6	1.174
45	Lucca	—	—	13	218	148	3	5	11	216	148	193	1	3	4	13	218
46	Massa-Carrara	—	—	7	169	124	—	—	6	140	96	266	—	—	—	7	169
47	Pisa	—	—	3	5	—	—	—	3	5	—	13	—	—	—	3	5
48	Pistoia	—	—	17	388	279	2	3	15	385	279	494	—	—	17	388	—
49	Siena	—	—	16	349	269	2	4	16	349	269	750	2	4	6	16	349
50	Perugia	—	—	16	531	423	3	6	14	528	423	1.183	1	3	5	16	531
51	Terni	1	2	4	44	29	—	—	4	44	29	59	—	—	—	5	46
52	Ancona	—	—	18	719	546	3	5	17	717	546	1.936	2	3	20	18	719
53	Ascoli Piceno	—	—	5	29	14	2	4	4	27	13	53	1	2	3	5	29
54	Macerata	—	—	10	120	100	4	10	10	120	100	355	4	10	23	10	120
55	Pesaro e Urbino	—	—	7	119	87	2	3	7	119	87	128	2	3	1	7	119
56	Frosinone	—	—	2	55	35	—	—	2	55	35	34	—	—	—	2	55
57	Latina	—	—	—	—	—	—	—	—	—	—	—	—	—	—	—	—
58	Rieti	—	—	1	13	3	—	—	1	13	3	8	—	—	—	1	13
59	Roma	6	26	30	1.168	801	3	9	24	1.157	800	2.983	3	9	17	36	1.194
60	Viterbo	—	—	2	31	17	1	2	2	31	17	23	1	2	3	2	31
61	Campobasso	—	—	7	29	6	6	15	1	14	6	19	—	—	—	7	29
62	Chieti	—	—	3	12	4	2	2	3	12	4	5	2	2	2	3	12
63	L'Aquila	—	—	1	1	—	1	1	—	—	—	—	—	—	—	1	1
64	Pescara	—	—	6	163	111	2	9	5	144	98	369	1	8	12	6	163
65	Teramo	—	—	—	—	—	—	—	—	—	—	—	—	—	—	—	—
66	Avellino	—	—	—	—	—	—	—	—	—	—	—	—	—	—	—	—
67	Benevento	—	—	3	161	127	1	3	3	161	127	287	1	3	1	3	161
68	Caserta	—	—	—	—	—	—	—	—	—	—	—	—	—	—	—	—
69	Napoli	—	—	11	158	88	1	1	11	158	88	256	1	1	10	11	158
70	Salerno	—	—	7	99	35	3	6	6	97	35	300	2	4	8	7	99
71	Bari	2	2	21	222	127	5	8	19	219	127	585	1	1	3	23	224
72	Brindisi	—	—	—	—	—	—	—	—	—	—	—	—	—	—	—	—
73	Foggia	—	—	5	54	20	1	1	4	53	20	140	—	—	—	5	54
74	Lecce	—	—	2	11	7	—	—	2	11	7	25	—	—	—	2	11
75	Taranto	—	—	2	139	107	—	—	2	139	107	257	—	—	—	2	139
76	Matera	—	—	1	5	3	—	—	1	5	3	16	—	—	—	1	5
77	Potenza	—	—	3	35	14	2	5	2	32	14	12	1	2	1	3	35
78	Catanzaro	—	—	4	46	32	1	2	2	39	31	112	—	—	—	4	46
79	Cosenza	—	—	1	12	6	—	—	1	12	6	10	—	—	—	1	12
80	Reggio di Calabria	—	—	2	20	14	—	—	2	20	14	12	—	—	—	2	20
81	Agrigento	—	—	1	4	—	—	—	—	—	—	—	—	—	—	1	4
82	Caltanissetta	—	—	—	—	—	—	—	—	—	—	—	—	—	—	—	—
83	Catania	—	—	14	159	90	1	2	12	147	86	152	1	2	3	14	159
84	Enna	—	—	—	—	—	—	—	—	—	—	—	—	—	—	—	—
85	Messina	—	—	7	69	30	2	4	7	69	30	112	2	4	15	7	69
86	Palermo	2	2	12	178	100	—	—	10	174	100	251	—	—	14	180	—
87	Ragusa	—	—	—	—	—	—	—	—	—	—	—	—	—	—	—	—
88	Siracusa	—	—	1	5	—	—	—	1	5							

SEZIONE I — UNITA' LOCALI, ADDETTI, FORZA MOTRICE

Segue Tav. 2 — Unità locali amministrative — Unità locali operative con e senza forza motrice
B — Provincie, per classe e sottoclasse di attività economica: CARPENT. METALL. E APPAR. TERMICI (3.11.E)

N. d'ordine	PROVINCIE	UNITÀ LOCALI AMMINISTRATIVE		UNITÀ LOCALI OPERATIVE											TOTALE UNITÀ LOCALI		
		N	addetti	con e senza forza motrice				con forza motrice							N	addetti	
				totale			artigiane		totale			artigiane					
				N	addetti		N	addetti	N	addetti		potenza utilizzabile HP	N	addetti			potenza utilizzabile HP
	N	operai e manovali	N	addetti	N	N				operai e manovali							
1	Alessandria	—	—	17	523	357	2	10	17	523	357	793	2	10	11	17	523
2	Asti	—	—	3	9	3	3	3	3	9	3	4	3	9	4	3	9
3	Cuneo	—	—	16	253	195	7	14	12	239	190	662	6	13	12	16	253
4	Novara	—	—	30	476	351	8	28	27	468	347	647	7	27	20	30	476
5	Torino	6	16	204	3.188	2.067	77	217	187	3.115	2.022	4.816	68	201	412	210	3.204
6	Vercelli	—	—	17	87	37	11	25	14	79	35	129	8	17	20	17	87
7	Aosta (Valle di)	1	2	4	40	9	1	3	4	40	9	76	1	3	3	5	42
8	Bergamo	—	—	30	325	179	16	42	22	300	165	298	10	33	56	30	325
9	Brescia	—	—	39	390	216	21	54	34	384	216	537	16	48	46	39	390
10	Como	—	—	104	2.368	1.674	55	114	73	2.240	1.608	7.272	36	75	100	104	2.368
11	Cremona	—	—	27	296	220	18	28	16	272	208	723	9	17	13	27	296
12	Mantova	—	—	18	255	172	9	20	13	248	172	474	5	15	8	18	255
13	Milano	47	460	456	10.606	7.428	92	219	404	10.043	7.165	18.616	79	194	354	503	11.066
14	Pavia	—	—	21	364	250	6	13	18	359	248	575	5	11	10	21	364
15	Sondrio	—	—	8	78	40	2	4	8	78	40	197	2	4	4	8	78
16	Varese	—	—	50	1.284	874	19	57	47	1.270	870	1.591	17	53	104	50	1.284
17	Bolzano	1	1	17	167	86	4	7	12	149	76	425	2	5	4	17	167
18	Trento	—	—	26	174	74	12	34	23	169	74	363	10	32	54	26	174
19	Belluno	—	—	8	75	41	3	4	5	71	41	108	—	—	—	8	75
20	Padova	3	22	34	797	517	12	34	29	784	513	1.450	8	26	33	37	819
21	Rovigo	—	—	10	61	17	4	10	8	57	17	43	2	6	15	10	61
22	Treviso	—	—	21	2.031	1.424	4	13	21	2.031	1.424	7.744	4	13	13	21	2.031
23	Venezia	2	6	30	1.148	893	9	21	26	1.051	805	3.142	8	21	70	32	1.154
24	Verona	2	23	30	1.178	805	3	10	27	1.167	800	1.801	2	6	20	32	1.201
25	Vicenza	—	—	33	2.230	1.905	15	37	22	2.187	1.886	4.184	7	21	23	33	2.230
26	Gorizia	—	—	9	50	22	5	17	8	49	22	92	4	16	47	9	50
27	Udine	—	—	30	781	568	13	42	23	769	566	1.069	6	30	86	30	781
28	Trieste (Territorio di)	3	5	15	213	133	—	—	13	207	130	473	—	—	—	18	218
29	Genova	11	90	103	3.088	2.317	22	44	92	2.903	2.164	21.083	19	36	98	114	3.178
30	Imperia	—	—	6	24	7	3	10	4	21	7	23	2	8	2	6	24
31	La Spezia	1	3	13	67	29	6	21	11	65	29	1.411	5	19	14	70	1.411
32	Savona	—	—	23	1.213	947	6	12	20	1.203	939	4.403	4	10	19	23	1.213
33	Bologna	1	8	50	1.797	1.315	9	32	48	1.788	1.308	5.208	8	27	48	51	1.805
34	Ferrara	1	1	19	258	175	5	12	16	249	170	354	3	10	13	20	259
35	Forlì	—	—	17	1.091	866	2	5	14	1.081	864	1.685	1	3	1	17	1.091
36	Modena	—	—	29	331	190	15	30	21	313	188	349	8	17	30	29	331
37	Parma	—	—	19	290	189	3	5	17	288	189	693	2	4	7	19	290
38	Piacenza	—	—	7	55	28	4	11	6	54	28	74	3	10	18	7	55
39	Ravenna	—	—	10	126	61	4	10	9	124	61	154	3	8	27	10	126
40	Reggio nell'Emilia	—	—	27	421	213	11	29	22	382	187	575	8	20	16	27	421
41	Arezzo	—	—	8	29	8	5	15	7	27	8	33	4	13	20	8	29
42	Firenze	3	11	62	1.049	752	15	31	54	1.014	730	2.258	10	23	65	70	1.060
43	Grosseto	—	—	2	13	5	1	2	2	13	5	19	1	2	2	2	13
44	Livorno	—	—	19	223	173	7	11	12	160	117	253	2	4	17	19	223
45	Lucca	—	—	13	315	190	5	12	11	310	188	511	3	7	20	13	315
46	Massa-Carrara	1	6	5	332	269	—	—	5	332	269	706	—	—	—	6	338
47	Pisa	—	—	7	12	3	6	12	4	10	3	19	4	10	19	7	12
48	Pistoia	—	—	4	29	17	2	8	4	29	17	66	2	8	3	4	29
49	Siena	—	—	15	90	38	5	10	14	88	38	90	5	10	9	15	90
50	Perugia	—	—	7	347	243	1	5	7	347	243	603	1	5	1	7	347
51	Terni	—	—	5	70	54	2	10	5	70	54	119	2	10	17	5	70
52	Ancona	1	2	13	154	104	3	4	11	139	92	92	3	4	3	14	156
53	Ascoli Piceno	—	—	6	38	20	2	3	6	38	20	42	2	3	2	6	38
54	Macerata	—	—	5	49	26	1	4	5	49	26	95	1	4	20	5	49
55	Pesaro e Urbino	—	—	3	11	3	1	2	3	11	3	15	1	2	3	3	11
56	Frosinone	—	—	3	14	4	—	—	1	6	2	19	—	—	—	3	14
57	Latina	—	—	3	50	30	2	7	2	45	28	14	1	2	—	3	50
58	Rieti	—	—	—	—	—	—	—	—	—	—	—	—	—	—	—	—
59	Roma	4	22	73	1.072	667	24	75	55	923	578	1.661	16	62	100	77	1.094
60	Viterbo	—	—	6	17	3	3	6	4	13	3	15	1	2	1	6	17
61	Campobasso	—	—	—	—	—	—	—	—	—	—	—	—	—	—	—	—
62	Chieti	—	—	3	8	1	1	2	—	—	—	—	—	—	3	8	8
63	L'Aquila	—	—	—	—	—	—	—	—	—	—	—	—	—	—	—	—
64	Pescara	—	—	4	94	51	—	—	4	94	51	22	—	—	4	94	94
65	Teramo	—	—	—	—	—	—	—	—	—	—	—	—	—	—	—	—
66	Avellino	—	—	2	3	—	1	2	—	—	—	—	—	—	2	3	3
67	Benevento	—	—	1	11	3	—	—	1	11	3	30	—	—	1	11	11
68	Caserta	—	—	1	2	—	1	2	—	—	—	—	—	—	1	2	2
69	Napoli	2	2	85	1.170	807	38	105	66	1.001	694	1.509	22	64	72	87	1.172
70	Salerno	—	—	3	35	11	1	3	3	35	11	20	1	1	3	3	35
71	Bari	1	4	29	249	128	13	47	19	215	116	316	7	32	42	30	253
72	Brindisi	—	—	7	117	81	4	10	4	110	81	198	1	3	5	7	117
73	Foggia	—	—	—	—	—	—	—	—	—	—	—	—	—	—	—	—
74	Lecce	—	—	8	45	8	4	10	5	38	8	46	1	3	12	8	45
75	Taranto	—	—	10	43	13	1	4	8	27	7	89	1	4	11	10	43
76	Matera	—	—	1	2	—	—	—	—	—	—	—	—	—	1	2	2
77	Potenza	—	—	—	—	—	—	—	—	—	—	—	—	—	—	—	—
78	Catanzaro	—	—	2	33	23	—	—	2	33	23	11	—	—	2	33	33
79	Cosenza	—	—	1	20	16	—	—	1	20	16	41	—	—	1	20	20
80	Reggio di Calabria	—	—	1	6	—	—	—	—	—	—	—	—	—	1	6	6
81	Agrigento	—	—	—	—	—	—	—	—	—	—	—	—	—	—	—	—
82	Caltanissetta	—	—	—	—	—	—	—	—	—	—	—	—	—	—	—	—
83	Catania	—	—	47	280	122	23	71	29	232	102	309	13	50	62	47	280
84	Enna	—	—	—	—	—	—	—	—	—	—	—	—	—	—	—	—
85	Messina	—	—	12	145	98	4	13	10	136	90	152	4	13	18	12	145
86	Palermo	3	45	18	500	393	9	31	17	491	386	1.392	8	30	23	21	545
87	Ragusa	—	—	1	4	3	1	4	—	—	—	—	—	—	1	4	4
88	Siracusa	—	—	3	24	8	1	8	3	24	8	15	1	8	3	24	24
89	Trapani	—	—	3	20												

SEZIONE I — UNITA' LOCALI, ADDETTI, FORZA MOTRICE

Segue Tav. 2 — Unità locali amministrative — Unità locali operative con e senza forza motrice
B — Provincie, per classe e sottoclasse di attività economica: APPARECCHI ELETTRICI E PER TELECOM. (3.11.F)

N. d'ordine	PROVINCIE	UNITÀ LOCALI AMMINISTR.		UNITÀ LOCALI OPERATIVE										TOTALE UNITÀ LOCALI			
		N	addetti	con e senza forza motrice					con forza motrice					N	addetti		
				totale			artigiane		totale			artigiano					
				N	addetti		N	addetti	N	addetti		potenza uti- lizzabile HP	N			addetti	potenza uti- lizzabile HP
1	Alessandria	1	1	12	255	167	4	10	12	255	167	240	4	10	21	13	256
2	Asti	—	—	3	21	8	2	4	2	19	8	13	1	2	3	3	21
3	Cuneo	—	—	5	334	253	2	4	4	333	253	1.247	1	3	1	5	334
4	Novara	—	10	16	931	677	4	4	14	912	666	1.340	3	3	5	17	941
5	Torino	6	86	211	12.188	9.694	78	176	185	12.131	9.680	30.148	58	143	192	217	12.274
6	Vercelli	—	—	6	181	130	1	2	6	181	130	101	1	2	3	6	181
7	Aosta (Valle di)	—	—	—	—	—	—	—	—	—	—	—	—	—	—	—	—
8	Bergamo	1	19	22	2.891	2.167	4	7	19	2.882	2.167	3.284	2	5	5	23	2.910
9	Brescia	1	8	14	402	301	3	9	13	397	300	982	2	4	8	15	410
10	Como	—	—	27	961	730	4	6	25	958	730	795	2	3	1	27	961
11	Cremona	—	—	4	132	98	3	7	1	125	96	128	—	—	—	4	132
12	Mantova	—	—	4	10	5	3	6	2	7	5	7	1	3	3	4	10
13	Milano	67	989	850	53.743	39.099	216	485	709	52.199	38.051	112.839	160	368	536	917	54.732
14	Pavia	1	1	18	344	209	4	9	17	342	209	457	3	7	3	19	345
15	Sondrio	—	—	—	—	—	—	—	—	—	—	—	—	—	—	—	—
16	Varese	1	1	48	2.332	1.511	11	23	46	2.328	1.510	2.754	10	22	49	49	2.333
17	Bolzano	—	—	4	22	5	1	4	3	18	5	34	—	—	—	4	22
18	Trento	—	—	15	145	95	5	9	9	131	92	214	3	6	8	15	145
19	Belluno	—	—	1	79	59	—	—	1	79	59	73	—	—	—	1	79
20	Padova	—	—	20	1.257	964	3	7	15	1.231	963	2.827	3	7	1	20	1.257
21	Rovigo	1	2	3	24	14	1	2	2	22	14	19	—	—	—	4	26
22	Treviso	—	—	8	120	59	2	2	5	110	56	95	1	1	—	8	120
23	Venezia	—	—	4	56	20	1	1	4	56	20	82	1	1	11	4	56
24	Verona	—	—	5	504	431	—	—	5	504	431	291	—	—	—	5	504
25	Vicenza	—	—	11	1.046	839	1	3	8	944	794	2.719	1	3	—	11	1.046
26	Gorizia	—	—	—	—	—	—	—	—	—	—	—	—	—	—	—	—
27	Udine	—	—	4	22	11	2	4	4	22	11	39	2	4	9	4	22
28	Trieste (Territorio di)	1	3	9	89	48	—	—	9	89	48	193	—	—	—	10	92
29	Genova	7	505	54	5.365	4.069	16	36	46	5.314	4.069	12.871	12	31	49	61	5.870
30	Imperia	—	—	—	—	—	—	—	—	—	—	—	—	—	—	—	—
31	La Spezia	2	5	9	245	186	—	—	9	245	186	445	—	—	—	11	250
32	Savona	—	—	4	867	712	1	2	3	859	706	765	1	2	1	4	867
33	Bologna	4	29	43	1.420	1.048	10	27	38	1.403	1.040	2.137	7	19	24	47	1.449
34	Ferrara	—	—	6	285	233	1	1	5	281	233	319	1	1	1	6	285
35	Forlì	—	—	1	6	—	—	—	1	6	—	—	—	—	—	1	6
36	Modena	—	—	11	591	434	4	8	9	588	434	2.059	2	5	4	11	591
37	Parma	—	—	3	13	5	2	9	3	13	5	8	2	9	1	3	13
38	Piacenza	2	18	3	15	6	—	—	2	14	6	15	—	—	—	5	33
39	Ravenna	—	—	1	11	—	—	—	1	11	—	7	—	—	—	1	11
40	Reggio nell'Emilia	1	3	3	31	14	—	—	3	31	14	16	—	—	—	4	34
41	Arezzo	—	—	4	25	14	2	5	4	25	14	36	2	5	6	4	25
42	Firenze	1	19	36	963	704	13	25	29	933	694	2.764	10	20	59	37	982
43	Grosseto	—	—	—	—	—	—	—	—	—	—	—	—	—	—	—	—
44	Livorno	—	—	4	34	14	1	2	3	24	12	12	1	2	4	4	34
45	Lucca	—	—	2	10	5	—	—	2	10	5	26	—	—	—	2	10
46	Massa-Carrara	—	—	—	—	—	—	—	—	—	—	—	—	—	—	—	—
47	Pisa	—	—	1	29	21	—	—	1	29	21	35	—	—	—	1	29
48	Pistoia	—	—	2	5	1	1	1	1	4	1	22	—	—	—	2	5
49	Siena	—	—	2	66	40	—	—	2	66	40	115	—	—	—	2	66
50	Perugia	—	—	3	39	19	—	—	3	39	19	35	—	—	—	3	39
51	Terni	—	—	1	2	—	—	—	—	—	—	—	—	—	—	1	2
52	Ancona	1	7	7	22	8	3	5	6	21	8	22	2	4	4	8	29
53	Ascoli Piceno	—	—	2	39	30	—	—	2	39	30	74	—	—	—	2	39
54	Macerata	—	—	3	12	6	2	4	2	11	6	19	1	3	1	3	12
55	Pesaro e Urbino	—	—	2	7	—	—	—	2	7	—	8	—	—	—	2	7
56	Frosinone	—	—	—	—	—	—	—	—	—	—	—	—	—	—	—	—
57	Latina	—	—	1	4	—	—	—	1	4	—	68	—	—	—	1	4
58	Rieti	—	—	—	—	—	—	—	—	—	—	—	—	—	—	—	—
59	Roma	9	94	88	2.809	1.873	12	23	54	2.487	1.725	3.296	7	15	33	97	2.903
60	Viterbo	—	—	1	1	—	—	—	—	—	—	—	—	—	—	1	1
61	Campobasso	—	—	—	—	—	—	—	—	—	—	—	—	—	—	—	—
62	Chieti	—	—	—	—	—	—	—	—	—	—	—	—	—	—	—	—
63	L'Aquila	—	—	—	—	—	—	—	—	—	—	—	—	—	—	—	—
64	Pescara	—	—	—	—	—	—	—	—	—	—	—	—	—	—	—	—
65	Teramo	—	—	—	—	—	—	—	—	—	—	—	—	—	—	—	—
66	Avellino	—	—	—	—	—	—	—	—	—	—	—	—	—	—	—	—
67	Benevento	—	—	—	—	—	—	—	—	—	—	—	—	—	—	—	—
68	Caserta	—	—	1	6	3	—	—	1	6	3	7	—	—	—	1	6
69	Napoli	2	39	34	1.417	1.031	3	9	25	1.396	1.028	2.644	—	—	—	36	1.456
70	Salerno	—	—	4	10	3	3	5	1	5	3	27	—	—	—	4	10
71	Bari	1	6	5	56	32	2	5	5	56	32	154	2	5	1	6	62
72	Brindisi	—	—	—	—	—	—	—	—	—	—	—	—	—	—	—	—
73	Foggia	—	—	1	3	2	—	—	1	3	2	—	—	—	—	1	3
74	Lecco	—	—	—	—	—	—	—	—	—	—	—	—	—	—	—	—
75	Taranto	—	—	2	102	87	—	—	2	102	87	236	—	—	—	2	102
76	Matera	—	—	—	—	—	—	—	—	—	—	—	—	—	—	—	—
77	Potenza	—	—	1	3	—	1	3	1	3	—	—	1	3	—	1	3
78	Catanzaro	—	—	—	—	—	—	—	—	—	—	—	—	—	—	—	—
79	Cosenza	—	—	—	—	—	—	—	—	—	—	—	—	—	—	—	—
80	Reggio di Calabria	—	—	1	5	—	1	5	1	5	—	3	1	5	3	1	5
81	Agrigento	—	—	—	—	—	—	—	—	—	—	—	—	—	—	—	—
82	Caltanissetta	—	—	—	—	—	—	—	—	—	—	—	—	—	—	—	—
83	Catania	—	—	4	22	13	2	2	3	21	13	22	1	1	1	4	22
84	Enna	—	—	—	—	—	—	—	—	—	—	—	—	—	—	—	—
85	Messina	—	—	1	22	11	—	—	1	22	11	26	—	—	—	1	22
86	Palermo	—	—	5	30	16	2	6	2	23	15	65	—	—	—	5	30
87	Ragusa	—	—	1	1	—	—	—	—	—	—	—	—	—	—	1	1
88	Siracusa	—	—	—	—	—	—	—	—	—	—	—	—	—	—	—	—
89	Trapani	—	—	—	—	—	—	—	—	—	—	—	—	—	—	—	—
90	Cagliari	1	6	1	6	5	—	—	1	6	5	3	—	—	—	2	12
91	Nuoro	—	—	1	19	13	—										

SEZIONE I — UNITA' LOCALI, ADDETTI, FORZA MOTRICE

Segue Tav. 2 — Unità locali amministrative — Unità locali operative con e senza forza motrice
 B — Provincie, per classe e sottoclasse di attività economica: MECCANICA DI PRECISIONE; OREFICERIA (3.11.H)

N. d'ordine	PROVINCIE	UNITA' LOCALI AMMINISTR.		UNITA' LOCALI OPERATIVE											TOTALE UNITA' LOCALI		
		N	addetti	con e senza forza motrice						con forza motrice					N	addetti	
				totale			artigiane			totale			artigiane				
				N	addetti		N	addetti		N	addetti		potenza uti- lizzabile HP	N			addetti
1	Alessandria	—	—	428	2.759	1.135	282	779	293	2.427	1.082	1.318	163	537	255	428	2.759
2	Asti	—	—	14	57	32	12	23	6	46	30	54	4	12	11	14	57
3	Cuneo	1	1	23	168	112	20	27	19	163	112	280	16	22	12	24	169
4	Novara	—	—	52	258	126	38	66	39	228	121	229	26	40	20	52	258
5	Torino	10	46	356	8.803	6.334	268	422	238	8.635	6.314	11.302	160	290	223	366	8.849
6	Vercelli	—	—	53	429	250	41	67	33	406	250	726	23	46	59	53	429
7	Aosta (Valle di)	—	—	1	2	—	—	2	1	2	—	1	1	2	1	1	2
8	Bergamo	—	—	52	263	149	35	62	38	245	147	269	23	48	41	52	263
9	Brescia	1	1	57	172	68	42	62	26	125	60	1.793	15	31	30	58	173
10	Como	1	13	96	843	547	54	117	65	729	502	784	30	67	62	97	856
11	Cremona	—	—	27	1.641	1.366	20	32	24	1.638	1.366	1.121	18	30	87	27	1.641
12	Mantova	—	—	27	74	23	20	29	21	67	23	45	15	23	9	27	74
13	Milano	32	190	1.228	14.531	9.426	856	1.681	796	13.670	9.296	16.547	471	1.102	986	1.260	14.721
14	Pavia	—	—	48	222	127	42	69	21	179	122	265	16	32	27	48	222
15	Sondrio	—	—	2	3	—	2	3	1	1	—	1	1	1	2	3	3
16	Varese	—	—	146	1.209	709	112	251	119	1.170	706	1.630	69	186	217	146	1.209
17	Bolzano	1	6	38	131	57	28	39	14	94	56	205	10	16	7	39	137
18	Trento	—	—	21	74	30	20	36	9	55	28	170	6	13	8	21	74
19	Belluno	—	—	10	122	88	7	10	6	116	88	146	3	4	1	10	122
20	Padova	—	—	64	679	344	47	92	40	638	339	432	25	59	54	64	679
21	Rovigo	—	—	5	10	2	4	5	2	7	2	7	1	2	5	10	10
22	Treviso	—	—	30	116	49	21	40	21	100	45	95	12	24	14	30	116
23	Venezia	—	—	63	960	735	54	92	26	908	731	1.387	18	41	18	63	960
24	Verona	—	—	52	560	254	30	58	40	503	247	320	21	47	47	52	560
25	Vicenza	—	—	100	1.235	519	53	136	77	1.171	508	414	35	101	53	100	1.235
26	Gorizia	—	—	7	17	2	5	9	5	14	2	9	3	6	7	7	17
27	Udine	—	—	32	289	167	25	44	18	267	165	359	10	19	12	32	289
28	Trieste (Territorio di)	—	—	19	52	15	17	38	11	43	15	23	9	29	8	19	52
29	Genova	4	202	191	4.658	3.445	146	304	132	4.541	3.419	6.872	92	213	129	195	4.860
30	Imperia	—	—	19	27	—	19	27	10	15	—	10	10	15	10	19	27
31	La Spezia	—	—	14	22	—	14	22	6	10	—	4	6	10	4	14	22
32	Savona	—	—	21	59	22	18	28	13	47	21	28	11	17	1	21	59
33	Bologna	1	4	182	1.360	824	143	232	114	1.262	818	1.071	78	142	131	183	1.364
34	Ferrara	—	—	15	45	20	11	14	6	32	20	49	3	4	5	15	45
35	Forlì	—	—	23	43	7	19	29	13	31	6	34	10	18	23	23	43
36	Modena	—	—	44	131	38	38	65	23	103	38	138	17	37	55	44	131
37	Parma	—	—	55	173	80	48	88	32	135	78	400	25	50	56	55	173
38	Piacenza	—	—	17	32	6	15	22	13	25	6	15	12	16	10	17	32
39	Ravenna	—	—	19	23	—	18	22	7	9	—	18	6	8	17	19	23
40	Reggio nell'Emilia	—	—	24	62	18	19	31	11	43	18	22	7	16	4	24	62
41	Arezzo	1	1	11	215	155	8	16	8	211	155	190	5	12	5	11	216
42	Firenze	3	10	326	4.372	3.136	259	510	169	4.116	3.110	6.913	107	271	223	329	4.382
43	Grosseto	—	—	1	2	—	1	2	1	2	—	3	1	2	3	1	2
44	Livorno	—	—	23	47	5	21	40	7	22	4	17	6	16	14	23	47
45	Lucca	—	—	15	26	4	14	22	6	16	4	4	5	12	4	15	26
46	Massa-Carrara	—	—	7	14	5	7	14	6	12	5	2	6	12	2	7	14
47	Pisa	—	—	14	91	60	12	20	6	78	60	16	4	7	1	14	91
48	Pistoia	—	—	27	97	30	25	65	21	90	30	147	19	58	104	27	97
49	Siena	—	—	17	27	1	16	23	13	22	1	18	12	18	14	17	27
50	Perugia	—	—	21	26	1	20	25	9	12	—	8	9	12	8	21	26
51	Terni	—	—	5	6	—	5	6	—	—	—	—	—	—	—	5	6
52	Ancona	—	—	44	189	111	35	56	14	144	106	165	9	22	15	44	189
53	Ascoli Piceno	—	—	22	36	7	20	28	13	26	7	13	12	19	13	22	36
54	Macerata	—	—	8	7	—	7	7	3	2	—	5	2	2	1	8	7
55	Pesaro e Urbino	—	—	—	—	—	—	—	—	—	—	—	—	—	—	—	—
56	Frosinone	—	—	10	12	—	8	10	—	—	—	—	—	—	—	10	12
57	Latina	—	—	1	3	—	1	3	1	3	—	3	1	3	3	1	3
58	Rieti	—	—	—	—	—	—	—	—	—	—	—	—	—	—	—	—
59	Roma	8	27	217	1.500	781	178	347	98	1.280	769	2.011	70	162	366	225	1.527
60	Viterbo	—	—	6	8	—	6	8	3	5	—	3	5	1	6	8	8
61	Campobasso	—	—	8	11	—	7	10	1	2	—	1	1	2	1	8	11
62	Chieti	—	—	7	10	—	7	10	—	—	—	—	—	—	—	7	10
63	L'Aquila	—	—	11	13	—	10	12	—	—	—	—	—	—	—	11	13
64	Pescara	—	—	9	47	33	7	9	4	42	33	77	2	4	—	9	47
65	Teramo	—	—	7	13	1	6	13	—	—	—	—	—	—	—	7	13
66	Avellino	—	—	1	2	—	1	2	—	—	—	—	—	—	—	1	2
67	Benevento	—	—	2	3	—	1	—	1	2	1	1	—	—	—	2	3
68	Caserta	—	—	4	8	—	4	8	—	—	—	—	—	—	—	4	8
69	Napoli	2	9	287	829	280	262	454	53	436	241	401	36	108	28	289	838
70	Salerno	—	—	9	29	13	6	15	5	23	13	14	2	9	8	9	29
71	Bari	1	2	62	169	64	55	82	27	123	59	46	22	40	14	63	171
72	Brindisi	—	—	1	1	—	1	1	—	—	—	—	—	—	—	1	1
73	Foggia	—	—	6	9	—	6	9	3	5	—	—	3	5	—	6	9
74	Lecce	—	—	8	17	3	6	11	1	2	1	1	1	2	—	8	17
75	Taranto	1	1	27	38	4	25	32	12	23	4	17	11	18	2	28	39
76	Matera	—	—	4	4	—	2	2	1	1	—	3	1	1	3	4	4
77	Potenza	—	—	4	13	—	4	13	2	10	—	6	2	10	6	4	13
78	Catanzaro	—	—	15	21	—	14	20	2	5	—	5	2	5	—	15	21
79	Cosenza	—	—	6	23	11	5	6	1	17	11	4	—	—	—	6	23
80	Reggio di Calabria	—	—	8	16	3	6	10	4	10	1	9	2	4	5	8	16
81	Agrigento	—	—	4	4	—	4	4	—	—	—	—	—	—	—	4	4
82	Caltanissetta	—	—	2	3	—	2	3	—	—	—	—	—	—	—	2	3
83	Catania	—	—	26	62	17	20	36	3	15	6	24	2	8	21	26	62
84	Enna	—	—	—	—	—	—	—	—	—	—	—	—	—	—	—	—
85	Messina	—	—	17	23	—	15	18	4	5	—	—	3	3	—	17	23
86	Palermo	—	—	90	221	65	84	128	24	137	64	179	19	46	16	90	221
87	Ragusa	—	—	5	6	—	5	6	1	1	—	1	1	1	1	5	6
88	Siracusa	—	—	3	5	—	3	5	2	4	—	1	2	4	1	3	5
89	Trapani	—	—	5	11	—	5	11	1	3	—	1	1	3	1	5	11
90	Cagliari	—	—	14	42	11	11	19	7	30	11	36	4	7	25	14	42
91	Nuoro	—	—	6	8	—	6	8	1	3	1	1	1	3	1	6	8
92	Sassari	—	—	23	41	5	20	33	11	18	2	16	11	18	16	23	41
	ITALIA	87	<														

SEZIONE I — UNITA' LOCALI, ADDETTI, FORZA MOTRICE

Segue Tav. 2 — Unità locali amministrative — Unità locali operative con e senza forza motrice
 B — Province, per classe e sottoclasse di attività economica : PRODUZIONI MECCANICHE NON ALTROVE CLASSIFICATE (3.11.I)

N. d'ordine	PROVINCIE	UNITA' LOCALI AMMINISTR.		UNITA' LOCALI OPERATIVE											TOTALE UNITA' LOCALI		
		N	addetti	con e senza forza motrice						con forza motrice					N	addetti	
				totale			artigiane			totale			artigiane				
				N	addetti		N	addetti		N	addetti		potenza uti- lizzabile HP	N			addetti
	N	operai e manovali	N	addetti		N	operai e manovali		N	operai e manovali		N	addetti				
1	Alessandria	—	—	25	570	379	8	15	23	567	379	1.025	6	12	19	25	570
2	Asti	—	—	7	28	10	6	16	7	28	10	38	6	16	11	7	28
3	Cuneo	—	—	30	307	185	19	40	24	293	181	685	15	35	52	30	307
4	Novara	—	—	111	2.853	2.265	37	72	104	2.845	2.265	7.771	31	65	126	111	2.853
5	Torino	4	14	456	5.011	3.101	229	516	425	4.945	3.089	10.293	200	484	1.190	460	5.025
6	Vercelli	—	—	43	1.039	778	18	43	40	1.034	777	3.733	16	41	92	43	1.039
7	Aosta (Valle di)	—	—	1	9	6	—	—	1	9	6	54	—	—	—	1	9
8	Bergamo	2	4	121	824	354	68	177	110	808	354	1.751	58	163	288	123	828
9	Brescia	12	21	356	5.652	4.287	217	567	278	4.813	3.719	19.198	144	450	1.499	368	5.673
10	Como	2	16	398	6.288	4.588	179	477	384	6.253	4.579	14.813	167	456	1.005	400	6.304
11	Cremona	—	—	13	63	29	6	23	13	63	29	112	6	23	19	13	63
12	Mantova	—	—	9	141	86	3	4	8	140	86	230	2	3	9	9	141
13	Milano	57	568	1.087	19.462	14.572	469	963	992	19.253	14.533	44.785	416	860	2.801	1.144	20.030
14	Pavia	—	—	34	650	474	10	15	32	644	474	1.198	9	13	37	34	650
15	Sondrio	—	—	1	49	43	—	—	—	49	43	60	—	—	—	1	49
16	Varese	—	—	171	3.501	2.550	63	127	164	3.460	2.531	8.671	58	120	345	171	3.501
17	Bolzano	—	—	6	33	18	3	4	5	32	18	114	2	3	24	6	33
18	Trento	1	1	40	361	267	26	32	31	351	267	862	17	22	48	41	362
19	Belluno	—	—	7	12	—	7	12	6	11	—	11	6	11	11	7	12
20	Padova	—	—	27	766	590	14	27	20	755	590	1.697	7	16	23	27	766
21	Rovigo	—	—	4	50	38	3	6	1	44	38	48	—	—	—	4	50
22	Treviso	—	—	46	396	138	35	67	30	361	135	363	17	31	44	46	396
23	Venezia	—	—	26	150	65	11	21	20	140	63	308	6	13	38	26	150
24	Verona	—	—	18	165	100	8	16	13	157	100	141	4	10	6	18	165
25	Vicenza	1	1	61	574	228	29	64	51	543	220	870	20	46	83	62	575
26	Gorizia	—	—	4	216	178	1	4	4	216	178	583	1	4	3	4	216
27	Udine	3	17	181	1.629	1.065	101	187	153	1.589	1.065	2.399	75	150	143	184	1.646
28	Trieste (Territorio di)	1	1	13	191	143	4	7	8	176	134	272	1	3	3	14	192
29	Genova	10	52	115	1.789	1.340	42	80	104	1.764	1.334	4.270	32	61	139	125	1.841
30	Imperia	—	—	5	428	378	1	2	5	428	378	369	1	2	1	5	428
31	La Spezia	—	—	7	30	12	3	5	4	23	11	237	1	2	4	7	30
32	Savona	—	—	12	211	148	3	6	10	209	148	378	3	6	13	12	211
33	Bologna	5	13	83	803	515	35	74	79	798	515	1.642	25	64	119	88	816
34	Ferrara	—	—	28	553	409	9	25	27	550	409	627	8	22	22	28	553
35	Forlì	—	—	14	29	6	11	18	11	26	6	32	8	15	25	14	29
36	Modena	—	—	19	168	89	8	12	14	163	89	119	3	7	13	19	168
37	Parma	—	—	17	620	536	7	13	14	616	536	1.196	4	9	13	17	620
38	Piacenza	1	4	8	174	136	3	6	7	173	136	322	2	5	6	9	178
39	Ravenna	—	—	6	28	8	4	6	3	24	8	55	2	3	11	6	28
40	Reggio nell'Emilia	—	—	19	270	202	7	17	17	267	202	364	5	14	17	19	270
41	Arezzo	—	—	7	47	21	4	10	6	45	20	70	3	8	17	7	47
42	Firenze	3	8	130	1.055	691	88	165	117	1.038	690	2.027	77	153	147	133	1.063
43	Grosseto	—	—	—	—	—	—	—	—	—	—	—	—	—	—	—	—
44	Livorno	—	—	5	24	18	3	5	4	23	18	22	2	4	10	5	24
45	Lucca	1	9	22	494	357	9	20	18	486	354	713	6	15	31	23	503
46	Massa-Carrara	—	—	6	124	89	1	2	5	122	89	605	—	—	6	124	124
47	Pisa	—	—	7	25	6	4	13	6	23	4	65	4	13	17	7	25
48	Pistoia	—	—	30	768	637	11	18	25	762	637	1.989	6	12	37	30	768
49	Siena	—	—	17	195	140	3	9	16	192	140	357	3	9	7	17	195
50	Perugia	—	—	27	72	5	20	42	20	60	5	32	14	31	16	27	72
51	Terni	1	1	1	13	9	—	—	1	13	9	4	—	—	2	1	13
52	Ancona	—	—	16	59	32	13	21	6	33	20	73	4	9	11	16	59
53	Ascoli Piceno	—	—	14	40	10	9	17	10	35	10	60	5	12	7	14	40
54	Macerata	—	—	25	56	14	23	37	11	36	14	37	9	18	13	25	56
55	Pesaro e Urbino	—	—	12	58	35	7	12	7	50	34	70	3	5	2	12	58
56	Frosinone	—	—	3	7	1	1	1	—	—	—	—	—	—	3	7	7
57	Latina	—	—	2	2	2	2	2	1	1	—	1	1	1	2	2	2
58	Rieti	—	—	2	8	5	1	1	1	7	5	37	—	—	2	8	8
59	Roma	2	23	50	932	642	20	73	40	914	639	3.227	9	36	66	52	955
60	Viterbo	—	—	9	54	40	1	2	4	46	40	92	1	2	4	9	54
61	Campobasso	—	—	83	133	5	81	130	71	118	5	16	68	110	9	83	133
62	Chieti	—	—	11	22	—	9	17	4	11	—	4	3	7	3	11	22
63	L'Aquila	—	—	10	16	4	10	16	4	9	4	9	4	9	10	16	16
64	Pescara	1	1	9	22	7	8	15	4	17	7	20	3	10	12	10	23
65	Teramo	—	—	6	82	51	3	3	3	79	51	107	1	1	6	82	82
66	Avellino	—	—	10	21	3	4	11	1	6	3	23	1	6	23	10	21
67	Benevento	—	—	5	16	1	5	16	1	6	1	4	1	6	4	5	16
68	Caserta	—	—	2	4	—	2	4	1	3	—	1	1	3	1	2	4
69	Napoli	1	1	147	1.524	1.074	84	177	99	1.445	1.072	4.576	32	96	105	148	1.525
70	Salerno	—	—	38	280	206	24	51	20	238	193	368	9	23	43	38	280
71	Bari	—	—	38	116	29	32	58	7	59	24	156	4	13	107	38	116
72	Brindisi	—	—	1	2	—	1	2	—	—	—	—	—	—	1	2	2
73	Foggia	—	—	8	12	—	8	12	2	2	—	—	2	2	—	8	12
74	Lecce	—	—	5	16	7	3	5	2	11	7	79	—	—	5	16	16
75	Taranto	—	—	7	17	5	6	11	4	14	5	74	3	8	7	7	17
76	Matera	—	—	2	5	—	2	5	—	—	—	—	—	—	2	5	5
77	Potenza	—	—	16	27	—	14	15	—	—	—	—	—	—	16	27	27
78	Catanzaro	—	—	5	29	17	4	7	1	22	17	67	—	—	5	29	29
79	Cosenza	—	—	2	2	—	2	2	—	—	—	—	—	—	2	2	2
80	Reggio di Calabria	—	—	4	6	1	3	4	1	2	—	12	1	2	12	4	6
81	Agrigento	—	—	9	12	—	9	12	—	—	—	—	—	—	9	12	12
82	Caltanissetta	—	—	1	1	—	1	1	—	—	—	—	—	—	1	1	1
83	Catania	1	1	18	81	37	10	13	9	69	36	292	2	3	19	82	82
84	Enna	—	—	8	10	1	8	10	—	—	—	—	—	—	8	10	10
85	Messina	—	—	20	46	14	16	22	7	31	14	150	3	7	24	20	46
86	Palermo	—	—	40	274	177	32	59	17	231	172	378	3	9	12	40	274
87	Ragusa	—	—	12	17	3	11	12	1	5	3	16	—	—	12	17	17
88	Siracusa	—	—</														

SEZIONE I -- UNITA' LOCALI, ADDETTI, FORZA MOTRICE

Segue Tav. 2 — Unità locali amministrative — Unità locali operative con e senza forza motrice
B — Provincie, per classe e sottoclasse di attività economica: OFFICINE MECCANICHE (3.11.L)

N. d'ordine	PROVINCIE	UNITÀ LOCALI AMMINISTR.		UNITÀ LOCALI OPERATIVE											TOTALE UNITÀ LOCALI		
		N	addetti	con e senza forza motrice						con forza motrice					N	addetti	
				totale			artigiane			totale			artigiane				
				N	addetti		N	addetti		N	addetti		potenza uti- lizzabile HP	N			addetti
1	Alessandria	—	—	1.420	2.641	401	1.329	2.112	634	1.608	375	2.063	560	1.109	1.420	1.420	2.641
2	Asti	—	—	579	987	120	556	877	228	542	111	632	213	442	440	579	987
3	Cuneo	—	—	1.526	2.896	368	1.458	2.452	630	1.632	320	2.351	584	1.252	1.536	1.526	2.896
4	Novara	—	—	1.151	2.575	661	1.051	1.766	548	1.777	615	3.718	467	1.022	1.539	1.151	2.575
5	Torino	8	20	4.901	16.371	6.864	4.298	7.916	2.827	13.375	6.593	28.851	2.281	5.136	10.908	4.909	16.391
6	Vercelli	—	—	1.082	2.181	435	980	1.583	550	1.458	388	1.779	478	928	1.152	1.082	2.181
7	Aosta (Valle di)	—	—	141	248	34	122	202	61	138	26	197	50	108	153	141	248
8	Bergamo	—	—	1.194	2.570	490	1.073	1.782	552	1.732	467	2.713	451	976	1.390	1.194	2.570
9	Brescia	—	—	2.216	4.605	887	2.015	3.486	1.054	3.020	817	4.685	917	2.018	3.163	2.216	4.605
10	Como	3	3	1.211	3.714	1.461	1.048	1.962	676	2.955	1.407	5.050	534	1.263	1.905	1.211	3.714
11	Cremona	—	—	1.215	2.340	428	1.145	1.801	586	1.518	405	1.870	532	1.006	1.131	1.215	2.340
12	Mantova	6	14	1.527	2.738	285	1.456	2.400	530	1.567	252	1.461	487	1.073	1.137	1.527	2.738
13	Milano	27	103	6.804	20.795	8.004	5.881	11.048	4.185	16.974	7.615	32.503	3.358	7.777	14.388	6.831	20.898
14	Pavia	—	—	1.466	3.004	637	1.359	2.173	658	1.899	592	3.204	566	1.134	1.532	1.466	3.004
15	Sondrio	—	—	214	415	39	195	330	110	280	38	375	95	201	274	214	415
16	Varese	1	1	1.183	4.338	2.061	1.036	1.823	669	3.607	1.997	13.396	548	1.188	2.557	1.183	4.339
17	Bolzano	—	—	939	2.020	398	888	1.648	550	1.464	357	3.045	509	1.121	2.396	939	2.020
18	Trento	1	4	956	1.791	228	895	1.510	572	1.288	206	2.199	527	1.053	1.859	957	1.795
19	Belluno	—	—	385	790	114	341	547	179	513	107	689	141	278	408	385	790
20	Padova	3	12	1.691	3.516	649	1.542	2.550	478	1.768	575	2.761	381	933	1.359	1.694	3.528
21	Rovigo	—	—	832	1.579	237	764	1.176	181	691	227	2.049	137	339	763	832	1.579
22	Treviso	—	—	1.299	2.865	401	1.197	2.159	379	1.507	357	1.817	303	864	1.009	1.299	2.865
23	Venezia	3	4	1.194	2.810	701	1.064	1.866	429	1.607	552	2.313	340	859	1.287	1.194	2.814
24	Verona	—	—	1.659	3.166	515	1.559	2.606	518	1.581	455	2.047	449	1.080	1.408	1.659	3.166
25	Vicenza	1	2	1.191	2.655	457	1.111	1.996	477	1.631	425	1.880	412	1.035	1.459	1.191	2.657
26	Gorizia	—	—	266	530	70	247	409	100	296	58	444	88	192	315	266	530
27	Udine	1	4	1.511	3.547	811	1.356	2.254	547	2.138	733	3.683	434	1.042	1.577	1.511	3.551
28	Trieste (Territorio di)	2	2	566	3.367	1.924	472	1.027	285	2.716	1.690	5.792	219	647	865	566	3.369
29	Genova	12	95	1.767	7.542	4.028	1.505	2.616	926	6.068	3.729	25.048	722	1.529	2.802	1.779	7.637
30	Imperia	1	1	473	823	117	435	661	167	384	63	540	144	283	296	474	824
31	La Spezia	1	1	428	1.411	610	344	545	156	920	480	2.361	106	245	567	429	1.412
32	Savona	—	—	600	1.266	329	534	818	243	805	311	1.536	203	398	623	600	1.266
33	Bologna	4	7	2.366	5.641	1.593	2.181	3.864	1.073	3.776	1.426	6.401	899	2.086	3.475	2.370	5.648
34	Ferrara	—	—	1.051	2.079	313	963	1.589	295	947	278	1.351	231	527	757	1.051	2.079
35	Forlì	1	2	1.478	2.548	241	1.411	2.232	515	1.257	192	1.665	474	1.013	1.314	1.479	2.550
36	Modena	—	—	1.469	2.846	485	1.364	2.213	522	1.535	439	2.234	446	959	1.478	1.469	2.846
37	Parma	1	1	1.098	2.380	578	998	1.544	482	1.560	551	2.395	400	760	1.068	1.099	2.381
38	Piacenza	—	—	833	1.773	351	765	1.317	438	1.260	323	1.923	383	824	1.279	833	1.773
39	Ravenna	—	—	1.150	1.972	273	1.088	1.569	494	1.149	264	2.240	442	773	1.520	1.150	1.972
40	Reggio nell'Emilia	2	2	1.161	2.150	333	1.111	1.741	409	1.164	315	1.639	371	772	994	1.163	2.152
41	Arezzo	—	—	900	1.465	163	830	1.213	276	642	143	820	235	434	601	900	1.465
42	Firenze	4	10	2.519	5.661	1.498	2.259	3.838	1.177	3.726	1.339	5.334	968	2.078	2.757	2.523	5.671
43	Grosseto	—	—	513	868	87	470	704	179	442	82	601	153	302	408	513	868
44	Livorno	1	1	601	1.473	485	523	788	221	941	426	1.687	168	341	605	602	1.474
45	Lucca	—	—	837	1.685	370	764	1.222	246	859	332	1.005	197	456	655	837	1.685
46	Massa-Carrara	1	1	285	524	82	250	384	70	231	72	300	50	116	153	286	525
47	Pisa	—	—	896	1.633	269	823	1.217	347	912	234	1.135	293	563	560	896	1.633
48	Pistoia	—	—	565	1.023	174	513	799	211	559	158	717	174	359	507	565	1.023
49	Siena	1	3	847	1.555	213	760	1.204	363	881	178	994	301	576	600	848	1.558
50	Perugia	1	2	1.644	2.637	303	1.504	2.150	411	1.012	258	1.327	353	662	788	1.645	2.639
51	Terni	1	2	505	914	98	477	764	161	450	91	872	143	317	531	506	916
52	Ancona	—	—	991	1.918	320	919	1.463	338	1.076	297	1.538	292	666	767	992	1.919
53	Ascoli Piceno	—	—	885	1.346	71	841	1.247	201	441	58	475	190	390	416	885	1.346
54	Macerata	—	—	785	1.171	80	739	1.042	266	535	73	543	245	444	429	785	1.171
55	Pesaro e Urbino	—	—	852	1.387	111	796	1.143	331	725	91	716	294	522	524	852	1.387
56	Frosinone	—	—	717	1.037	31	676	942	68	187	30	218	55	127	162	717	1.037
57	Latina	—	—	447	791	95	410	620	91	319	89	606	79	180	369	447	791
58	Rieti	—	—	390	562	25	364	505	59	142	20	171	49	104	112	390	562
59	Roma	8	26	4.105	10.880	3.150	3.717	7.202	1.615	6.309	2.458	9.558	1.361	3.429	5.331	4.113	10.906
60	Viterbo	—	—	649	1.035	74	605	899	151	373	67	611	125	274	434	649	1.035
61	Campobasso	1	2	940	1.301	31	889	1.197	51	120	24	109	38	75	61	941	1.303
62	Chieti	1	3	850	1.193	37	807	1.092	94	209	26	350	84	159	313	851	1.196
63	L'Aquila	—	—	636	888	31	610	820	52	135	17	184	44	97	108	636	888
64	Pescara	—	—	520	1.032	159	470	683	84	443	153	635	52	126	194	520	1.032
65	Teramo	—	—	655	930	27	634	896	69	173	24	293	63	156	251	655	930
66	Avellino	—	—	821	1.108	47	796	1.026	41	106	20	219	33	70	120	821	1.108
67	Benevento	—	—	637	860	14	616	818	43	96	13	142	38	77	113	637	860
68	Caserta	1	5	1.067	1.420	56	1.040	1.353	89	208	39	323	78	163	228	1.068	1.425
69	Napoli	3	17	2.913	6.390	1.686	2.664	4.120	769	3.309	1.503	5.427	596	1.335	1.774	2.916	6.407
70	Salerno	—	—	1.535	2.303	155	1.484	2.052	156	523	137	686	132	327	389	1.535	2.303
71	Bari	2	35	2.375	4.218	659	2.212	3.219	353	1.478	593	2.539	269	655	931	2.377	4.253
72	Brindisi	—	—	710	1.191	201	683	923	59	147	23	368	50	103	263	710	1.191
73	Foggia	—	—	1.296	2.001	90	1.234	1.821	119	358	73	585	95	237	385	1.296	2.001
74	Lecco	—	—	1.438	2.061	72	1.403	1.952	95	275	57	271	82	199	212	1.438	2.061
75	Taranto	—	—	737	1.187	104	687	976	97	312	95	596	73	152	345	737	1.187
76	Matera	—	—	417	623	24	405	585									

SEZIONE I — UNITA' LOCALI, ADDETTI, FORZA MOTRICE

Tav. 3 — Unità locali operative, secondo il numero di addetti

A — Stato e Regioni, per classe, sottoclasse e categoria di attività economica: ITALIA

N. classificazione	CLASSE, SOTTOCLASSI E CATEGORIE DI ATTIVITA' ECONOMICA	UNITA' LOCALI CON ADDETTI														UNITA' LOCALI SENZA ADDETTI	TOTALE UNITA' LOCALI OPERATIVE			
		fino a 2		da 3 a 5		da 6 a 10		da 11 a 50		da 51 a 100		da 101 a 500		da 501 a 1000			1001 e oltre		N	ad-detti
		N	ad-detti	N	ad-detti	N	ad-detti	N	ad-detti	N	ad-detti	N	ad-detti	N	ad-detti		N	ad-detti		
8.11. A	FONDERIE DI 2ª FUSIONE	451	674	388	1.497	268	2.040	465	10.500	103	7.186	71	15.873	10	7.429	8	17.852	6	1.770	63.051
3.11.01	Fonderie di ghisa	71	112	119	476	120	922	310	7.339	89	6.206	62	14.387	9	6.874	8	17.852	2	790	54.168
3.11.02	Fonderie di metalli non ferrosi	380	562	269	1.021	148	1.118	155	3.161	14	980	9	1.486	1	555	—	—	4	980	8.883
8.11. B	MACCHINE MOTRICI (escluse le elettr.)	45	71	52	202	51	387	146	3.398	30	2.159	39	8.807	5	3.544	7	24.305	—	375	42.878
3.11.03	Macchine motrici	17	29	12	43	9	69	36	839	8	567	13	3.413	2	1.396	5	14.418	—	102	20.774
3.11.04	Trasmissioni e organi relativi	20	30	16	60	23	172	32	659	9	677	12	2.736	—	—	2	9.887	—	114	14.221
3.11.05	Impianti di sollev. e trasporto	8	12	24	99	19	146	78	1.900	13	915	14	2.658	3	2.148	—	—	—	159	7.878
8.11. C	MACCH. UTENSILI E UTEN. PER MACCH.	223	343	281	1.083	235	1.817	340	7.720	56	3.949	40	9.243	8	5.594	1	1.864	4	1.188	31.613
3.11.06	Macch. utensili per lavor. metalli	46	69	64	250	71	562	162	3.681	33	2.262	31	6.745	6	4.053	1	1.864	—	414	19.486
3.11.07	Macch. utensili per lavor. legno, ecc.	68	106	116	450	103	776	104	2.355	13	988	3	1.022	—	—	—	—	1	403	5.697
3.11.08	Utensileria per macchine utensili	109	168	101	383	61	479	74	1.684	10	699	6	1.476	2	1.541	—	—	3	366	6.430
8.11. D	MACCHINE OPERATRICI E PER AGRICOLTURA, POMPE E SIMILI	399	619	460	1.819	427	3.284	715	16.242	149	10.452	145	28.430	17	11.649	8	14.182	5	2.325	86.677
3.11.09	Macch. per l'agricoltura	108	168	113	458	88	666	139	3.150	29	1.982	25	4.971	2	1.495	1	1.814	1	506	14.704
3.11.10	Macch. per estraz. e trattam. miner.	14	18	11	43	14	125	32	767	12	852	6	1.085	2	1.503	—	—	2	92	4.393
3.11.11	Macch. per l'ind. tess. e vestiario	52	82	67	273	65	509	145	3.404	27	1.848	43	8.415	8	5.214	5	9.733	1	414	29.478
3.11.12	Macch. carta, cartoni e grafiche	5	8	5	20	23	182	32	679	3	214	3	519	—	—	1	1.023	—	72	2.645
3.11.13	Macch. per siderurgia e fonderia	2	4	2	7	1	9	4	111	—	—	2	319	—	—	—	—	—	11	450
3.11.14	Macch. per industr. chimiche, alim.	56	89	91	359	99	749	162	3.830	29	2.228	38	5.813	—	—	—	—	1	476	13.068
3.11.15	Pompe, compressori e simili	162	250	171	659	137	1.044	201	4.301	49	3.328	28	7.308	5	3.437	1	1.612	—	754	21.939
8.11. E	CARPENT. METALL. E APPAR. TERMICI	492	762	498	1.929	407	3.038	553	12.137	101	7.220	74	14.104	6	3.909	1	1.903	10	2.137	45.002
3.11.16	Carpenteria metallica	162	255	184	726	179	1.344	267	5.904	43	3.004	35	6.917	4	2.446	—	—	4	878	20.596
3.11.17	Mobili e arredi metallici	164	261	169	659	129	944	127	2.653	20	1.441	12	2.099	—	—	—	—	1	622	8.057
3.11.18	Forni, caldaie e appar. termici	20	30	38	145	51	386	74	1.766	12	836	13	2.396	—	—	—	—	2	210	5.559
3.11.19	Apparecchi igienico-sanitari	146	216	102	399	48	364	85	1.814	26	1.939	14	2.692	2	1.463	1	1.903	3	427	10.790
8.11. F	APPARECCHI ELETTR. E PER TELECOM.	377	557	389	1.522	288	2.198	399	8.946	92	6.452	101	25.475	15	10.708	15	36.855	10	1.684	92.711
3.11.20	Macchine e apparecchi elettrici	270	395	305	1.206	239	1.840	340	7.732	76	5.285	84	20.182	8	5.678	11	29.428	9	1.342	71.746
3.11.21	Appar. di telecomunicazione, ecc.	107	162	84	316	47	356	59	1.214	16	1.167	17	5.293	7	5.030	4	7.427	1	342	20.965
8.11. G	MEZZI DI TRASPORTO E LAVORI AFF.	532	775	377	1.443	287	2.163	499	11.386	116	8.187	129	27.249	28	20.185	38	111.779	11	2.017	183.117
3.11.22	Biciclette e loro parti	319	451	140	534	76	568	117	2.519	31	2.237	20	4.259	1	892	2	4.277	2	708	15.737
3.11.23	Motoveicoli e loro parti	22	31	21	76	16	118	26	555	9	578	12	3.592	2	1.645	4	9.803	—	112	16.398
3.11.24	Autoveicoli e autotelai	8	13	5	19	3	23	10	245	3	192	3	632	2	1.386	8	43.133	—	42	45.643
3.11.25	Carroz. e rimorchi per automoto.	31	54	36	142	36	284	93	2.078	29	2.020	22	3.890	5	3.235	2	2.861	2	256	14.564
3.11.26	Parti e accessori di automoto	111	171	156	604	127	955	189	4.213	24	1.790	34	6.725	3	2.064	—	—	—	644	16.522
3.11.27	Materiale rotabile ferrottramviario	8	10	10	37	14	103	22	603	5	327	16	4.137	11	7.745	8	13.924	3	97	26.886
3.11.28	Aeromobili	3	6	—	—	4	32	6	224	—	—	6	1.173	2	1.649	1	3.309	1	23	6.393
3.11.29	Cantieri navali	8	10	6	19	5	35	22	661	9	622	12	2.376	2	1.519	13	34.472	1	78	39.714
3.11.30	Demolizioni navi	22	29	3	12	6	45	14	288	6	421	4	465	—	—	—	—	2	57	1.260
8.11. H	MECCANICA DI PRECIS.; OREFICERIA	3.188	4.110	947	3.524	420	3.155	443	9.449	87	4.668	39	7.188	4	2.868	5	15.732	8	5.131	50.694
3.11.31	Apparecchi per prove di materiali	5	9	2	8	4	27	3	62	2	149	—	—	—	—	—	—	1	17	255
3.11.32	Orologi e movimenti orologeria	81	106	33	116	15	109	23	652	2	154	1	299	1	641	1	2.198	—	157	4.275
3.11.33	Strum. ottici, topog. e geodetici	101	150	83	314	73	570	98	2.283	13	928	7	1.584	2	1.597	2	6.885	1	380	14.311
3.11.34	Strum. per misure peso e capac.	66	98	76	309	42	302	50	1.233	15	993	7	972	—	—	—	—	2	258	3.907
3.11.35	Macch. per scrivere, calcol., ecc.	5	7	7	23	7	56	17	341	6	452	5	1.321	1	630	2	6.649	—	50	9.479
3.11.36	Apparecchi e strum. per medicina	1.219	1.532	225	816	58	428	43	947	6	374	6	1.077	—	—	—	—	—	1.557	5.174
3.11.37	Medaglie, oreficeria e argenteria	1.721	2.208	521	1.938	221	1.663	209	3.931	23	1.618	13	1.935	—	—	—	—	4	2.712	13.293
8.11. I	PROD. MECC. NON ALTROVE CLASSIF.	1.773	2.547	1.113	4.195	655	4.908	781	17.644	135	9.635	98	20.486	3	1.966	1	1.619	11	4.570	62.998
3.11.38	Serramenta e minuterie metall.	631	934	407	1.553	255	1.886	288	6.496	61	4.351	26	6.970	1	625	—	—	1	1.670	22.815
3.11.39	Scatolame, fustame metallico	127	177	90	339	44	344	89	2.262	29	2.006	22	3.471	1	631	—	—	2	404	9.230
3.11.40	Molle	36	58	39	147	21	153	28	638	4	293	3	753	—	—	—	—	—	131	2.042
3.11.41	Bulloneria e viteria lavorata	216	317	174	658	113	842	128	2.889	19	1.396	17	2.587	—	—	—	—	3	670	8.689
3.11.42	Stoviglie, posateria, ecc.	204	296	151	567	89	680	125	2.765	9	681	13	2.684	—	—	—	—	—	591	7.673
3.11.43	Coltelli e attrezzi per mestieri	451	623	216	794	122	921	115	2.437	12	816	11	2.310	—	—	—	—	3	930	7.901
3.11.44	Armi da fuoco e mater. bellico	108	142	36	137	11	80	8	157	1	92	6	1.711	1	710	1	1.619	2	174	4.648
8.11. L	OFFICINE MECCANICHE	89.007	114.683	13.341	47.499	2.839	20.674	1.361	26.075	74	5.040	54	9.326	3	2.194	1	1.146	69	106.749	226.637
3.11.45	Fucinata, stampat. e imbutit.	337	477	176	662	101	742	114	2.697	13	864	17	2.964	—	—	—	—	—	758	8.406
3.11.46	Trattam. superf. ed elettroglav.	1.414	2.104	793	2.937	268	1.932	156	2.909	9	609	4	595	—	—	—	—	2	2.646	11.086
3.11.47	Picchettaggio e coloritura navi	36	49	16	57	13	103	23	542											

SEZIONE I — UNITA' LOCALI, ADDETTI, FORZA MOTRICE

Segue Tav. 3 — Unità locali operative, secondo il numero di addetti

A — Stato e Regioni, per classe, sottoclasse e categoria di attività economica: PIEMONTE

N. classificazione	CLASSE, SOTTOCLASSI E CATEGORIE DI ATTIVITA' ECONOMICA	UNITA' LOCALI CON ADDETTI														UNITA' LOCALI SENZA ADDETTI	TOTALE UNITA' LOCALI OPERATIVE				
		fino a 2		da 3 a 5		da 6 a 10		da 11 a 50		da 51 a 100		da 101 a 500		da 501 a 1000			1001 e oltre		N	ad-detti	
		N	ad-detti	N	ad-detti	N	ad-detti	N	ad-detti	N	ad-detti	N	ad-detti	N	ad-detti		N	ad-detti			
3.11. A	FONDERIE DI 2ª FUSIONE	65	97	74	281	44	336	79	1.915	16	1.179	18	3.919	—	—	2	9.948	2	300	17.675	
3.11.01	Fonderie di ghisa	13	22	16	62	22	173	46	1.236	13	947	14	3.150	—	—	2	9.948	2	128	15.538	
3.11.02	Fonderie di metalli non ferrosi	52	75	58	219	22	163	33	679	3	232	4	769	—	—	—	—	—	172	2.137	
3.11. B	MACCHINE MOTRICI (escluse le elettr.)	11	16	9	37	16	124	28	618	7	519	8	2.076	—	—	3	13.200	—	82	16.590	
3.11.03	Macchine motrici	1	2	1	5	1	10	6	142	2	135	3	1.052	—	—	1	3.313	—	15	4.659	
3.11.04	Trasmissioni e organi relativi	8	11	5	19	11	81	13	262	3	250	3	550	—	—	2	9.887	—	45	11.060	
3.11.05	Impianti di sollev. e trasporto	2	3	3	13	4	33	9	214	2	134	2	474	—	—	—	—	—	22	871	
3.11. C	MACCH. UTENSILI E UTEN. PER MACCH.	37	51	52	193	32	261	78	1.956	11	723	12	2.414	4	3.132	—	—	—	226	8.730	
3.11.06	Macch. utensili per lavor. metalli	9	12	13	49	10	78	34	901	5	306	9	1.903	3	2.305	—	—	—	83	5.554	
3.11.07	Macch. utensili per lavor. legno, ecc.	5	6	11	45	10	85	19	501	1	57	1	165	—	—	—	—	—	47	859	
3.11.08	Utensileria per macchine utensili	23	33	28	99	12	98	25	554	5	360	2	346	1	827	—	—	—	96	2.317	
3.11. D	MACCHINE OPERATRICI E PER AGRICOLTURA, POMPE E SIMILI	114	177	114	443	76	579	140	3.076	25	1.697	21	4.617	1	552	2	2.470	—	493	13.611	
3.11.09	Macch. per l'agricoltura	19	29	25	96	19	142	18	399	4	245	4	749	—	—	—	—	—	89	1.660	
3.11.10	Macch. per estraz. e trattam. miner.	1	1	2	8	1	9	1	31	—	—	1	210	—	—	—	—	—	6	259	
3.11.11	Macch. per l'ind. tess. e vestiario	11	17	8	35	9	73	31	735	3	213	10	2.743	1	552	1	1.447	—	74	5.815	
3.11.12	Macch. carta, cartoni e grafiche	2	3	1	4	1	10	9	200	—	—	2	358	—	—	1	1.023	—	16	1.598	
3.11.13	Macch. per siderurgia e fonderia	—	—	—	—	—	—	—	—	—	—	—	—	—	—	—	—	—	4	258	
3.11.14	Macch. per industr. chimiche, alim.	6	9	12	49	7	51	21	494	2	158	3	358	—	—	—	—	—	51	1.119	
3.11.15	Pompe, compressori e simili	75	118	65	247	38	285	59	1.171	16	1.081	—	—	—	—	—	—	—	253	2.902	
3.11. E	CARPENT. METALL. E APPAR. TERMICI	72	113	71	283	52	372	66	1.452	19	1.322	6	994	—	—	—	—	1	287	4.536	
3.11.16	Carpenteria metallica	29	47	38	149	24	172	31	737	12	817	—	—	—	—	—	—	—	134	1.922	
3.11.17	Mobili e arredi metallici	29	45	18	78	20	141	14	288	2	112	2	309	—	—	—	—	—	85	973	
3.11.18	Forni, caldaie e appar. termici	4	7	5	16	4	28	11	235	—	—	2	313	—	—	—	—	—	26	599	
3.11.19	Apparecchi igienico-sanitari	10	14	10	40	4	31	10	192	5	393	2	372	—	—	—	—	—	42	1.042	
3.11. F	APPARECCHI ELETTR. E PER TELECOM.	71	106	54	210	39	290	60	1.385	13	989	11	2.089	3	2.448	1	6.398	1	253	13.910	
3.11.20	Macchine e apparecchi elettrici	51	72	41	161	34	254	48	1.165	10	718	8	1.704	2	1.565	1	6.393	1	196	12.032	
3.11.21	Appar. di telecomunicazione, ecc..	20	34	13	49	5	36	12	220	3	271	3	385	1	883	—	—	—	57	1.878	
3.11. G	MEZZI DI TRASPORTO E LAVORI AFF.	128	180	125	475	102	760	145	3.336	32	2.242	33	6.461	6	4.236	9	41.537	—	578	59.227	
3.11.22	Biciclette e loro parti	65	87	33	124	18	134	25	526	6	415	1	127	—	—	1	2.528	—	149	3.941	
3.11.23	Motoveicoli e loro parti	3	4	6	22	2	13	2	34	1	71	—	—	—	—	—	—	—	14	144	
3.11.24	Autoveicoli e autotelai	1	2	2	6	2	15	3	50	1	53	—	—	1	883	5	31.571	—	15	32.580	
3.11.25	Carrozze e rimorchi per automoto	6	11	15	56	13	101	30	724	10	664	6	1.235	1	553	1	1.707	—	82	5.051	
3.11.26	Parti e accessori di automoto	50	75	68	264	62	463	80	1.851	14	1.039	26	5.099	1	519	—	—	—	301	9.310	
3.11.27	Materiale rotabile ferrottramviario	1	1	3	4	2	3	72	—	—	—	—	—	3	2.281	1	2.422	—	13	4.807	
3.11.28	Aeromobili	—	—	—	—	—	—	2	79	—	—	—	—	—	—	1	3.309	—	3	3.388	
3.11.29	Cantieri navali	—	—	—	—	1	6	—	—	—	—	—	—	—	—	—	—	—	1	6	
3.11.30	Demolizioni navi	—	—	—	—	—	—	—	—	—	—	—	—	—	—	—	—	—	—	—	
3.11. H	MECCANICA DI PRECIS.: OREFICERIA	492	629	199	761	106	816	107	2.139	12	904	6	1.141	1	632	1	5.452	2	926	12.474	
3.11.31	Apparecchi per prove di materiali	2	4	—	—	1	6	2	39	1	93	—	—	—	—	—	—	—	1	7	142
3.11.32	Orologi e movimenti orologeria	11	14	5	23	2	15	2	92	—	—	—	—	—	—	—	—	—	20	144	
3.11.33	Strum. ottici, topog. e geodetici	10	12	6	26	9	79	11	273	1	86	1	158	1	632	—	—	—	39	1.266	
3.11.34	Strum. per misure peso e capac.	2	2	10	43	2	15	12	338	4	283	—	—	—	—	—	—	—	31	681	
3.11.35	Macch. per scrivere, calcul., ecc.	—	—	—	—	2	17	3	54	3	227	1	368	—	—	1	5.452	—	10	6.118	
3.11.36	Apparecchi e strum. per medicina	207	251	31	106	3	30	5	108	—	—	—	—	—	—	—	—	—	246	495	
3.11.37	Medaglie, oreficeria e argenteria	260	346	147	563	87	654	72	1.235	3	215	4	615	—	—	—	—	—	573	3.628	
3.11. I	PROD. MECC. NON ALTROVE CLASSIF.	226	320	164	618	116	854	122	2.662	24	1.735	19	3.619	—	—	—	—	—	1	672	9.808
3.11.38	Serramenta e minuterie metall.	81	112	66	250	30	212	38	737	13	906	3	452	—	—	—	—	—	231	2.669	
3.11.39	Scatolame, fustame metallico	17	23	12	46	9	72	8	213	2	131	2	372	—	—	—	—	—	50	857	
3.11.40	Molle	5	7	8	30	6	45	5	141	—	—	—	—	—	—	—	—	—	24	223	
3.11.41	Bulloneria e viteria lavorata	45	71	38	140	33	240	33	710	5	354	6	1.097	—	—	—	—	—	161	2.612	
3.11.42	Stoviglie, posateria, ecc.	43	63	29	110	19	146	24	503	2	185	3	597	—	—	—	—	—	120	1.604	
3.11.43	Coltelli e attrezzi per mestieri	34	43	10	37	18	133	14	358	2	159	5	1.101	—	—	—	—	—	83	1.831	
3.11.44	Armi da fuoco e mater. bellico	1	1	1	5	1	6	—	—	—	—	—	—	—	—	—	—	—	3	12	
3.11. L	OFFICINE MECCANICHE	8.439	11.014	1.562	5.699	395	2.849	228	4.720	18	1.199	11	2.170	—	—	—	—	—	8	10.659	27.651
3.11.45	Fucina, stampat. e imbutit.	95	143	60	226	39	288	58	1.446	10	676	8	1.557	—	—	—	—	—	270	4.336	
3.11.46	Trattam. superf. ed elettrolit.	238	356	130	491	44	316	28	496	3	177	—	—	—	—	—	—	—	443	1.836	
3.11.47	Picchettaggio e coloritura navi	—	—	—	—	—	—	—	—	—	—	—	—	—	—	—	—	—	—	—	
3.11.48	Latton., stagnero, fabbro, ecc.	3.017	3.906	286	989	30	200	11	181	—	—	—	—	—	—	—	—	—	1	3.345	
3.11.49	Riparazioni autoveicoli	731	1.089	420	1.558	111	816	46	954	1	68	1	158	—	—	—	—	—	2	1.312	
3.11.50	Riparaz. motoveicoli e biciclette	2.241	2.744	113	371	7	45	1	11	—	—	—	—	—	—	—	—	—	1	2.363	
3.11.51	Riparaz. meccaniche specializzate	553	679	74	281	19	136	8	171	1	62	—	—	—	—	—	—	—	1	656	
3.11.52	Lavor. e ripar. meccaniche gener.	1.031	1.433	372																	

Segue Tav. 3 — Unità locali operative, secondo il numero di addetti

A — Stato e Regioni, per classe, sottoclasse e categoria di attività economica: VALLE D'AOSTA

N. classificazione	CLASSE, SOTTOCLASSI E CATEGORIE DI ATTIVITA' ECONOMICA	UNITA' LOCALI CON ADDETTI														UNITA' LOCALI SENZA ADDETTI	TOTALE UNITA' LOCALI OPERATIVE					
		fino a 2		da 3 a 5		da 6 a 10		da 11 a 50		da 51 a 100		da 101 a 500		da 501 a 1000			1001 e oltre		N	ad-detti		
		N	ad-detti	N	ad-detti	N	ad-detti	N	ad-detti	N	ad-detti	N	ad-detti	N	ad-detti		N	ad-detti				
3.11. A	FONDERIE DI 2ª FUSIONE	—	—	—	—	1	9	1	11	—	—	—	—	—	—	—	—	—	2	20		
3.11.01	Fonderie di ghisa	—	—	—	—	1	9	1	11	—	—	—	—	—	—	—	—	—	2	20		
3.11.02	Fonderie di metalli non ferrosi	—	—	—	—	—	—	—	—	—	—	—	—	—	—	—	—	—	—	—		
3.11. B	MACCHINE MOTRICI (escluse le elettr.)	—	—	—	—	—	—	—	—	—	—	—	—	—	—	—	—	—	—	—		
3.11.03	Macchine motrici	—	—	—	—	—	—	—	—	—	—	—	—	—	—	—	—	—	—	—		
3.11.04	Trasmissioni e organi relativi	—	—	—	—	—	—	—	—	—	—	—	—	—	—	—	—	—	—	—		
3.11.05	Impianti di sollev. e trasporto	—	—	—	—	—	—	—	—	—	—	—	—	—	—	—	—	—	—	—		
3.11. C	MACCH. UTENSILI E UTEN. PER MACCH.	1	1	—	—	—	—	1	28	—	—	—	—	—	—	—	—	—	2	29		
3.11.06	Macch. utensili per lavor. metalli	—	—	—	—	—	—	—	—	—	—	—	—	—	—	—	—	—	—	—		
3.11.07	Macch. utensili per lavor. legno, ecc.	1	1	—	—	—	—	1	28	—	—	—	—	—	—	—	—	—	2	29		
3.11.08	Utensileria per macchine utensili	—	—	—	—	—	—	—	—	—	—	—	—	—	—	—	—	—	—	—		
3.11. D	MACCHINE OPERATRICI E PER AGRICOLTURA, POMPE E SIMILI	—	—	—	—	—	—	—	—	1	69	—	—	—	—	—	—	—	—	1	69	
3.11.09	Macch. per l'agricoltura	—	—	—	—	—	—	—	—	—	—	—	—	—	—	—	—	—	—	—		
3.11.10	Macch. per estraz. e trattam. miner.	—	—	—	—	—	—	—	—	1	69	—	—	—	—	—	—	—	—	1	69	
3.11.11	Macch. per l'ind. tess. e vestiario	—	—	—	—	—	—	—	—	—	—	—	—	—	—	—	—	—	—	—		
3.11.12	Macch. carta, cartoni e grafiche	—	—	—	—	—	—	—	—	—	—	—	—	—	—	—	—	—	—	—		
3.11.13	Macch. per siderurgia e fonderia	—	—	—	—	—	—	—	—	—	—	—	—	—	—	—	—	—	—	—		
3.11.14	Macch. per industr. chimiche, alim.	—	—	—	—	—	—	—	—	—	—	—	—	—	—	—	—	—	—	—		
3.11.15	Pompe, compressori e simili	—	—	—	—	—	—	—	—	—	—	—	—	—	—	—	—	—	—	—		
3.11. E	CARPENT. METALL. E APPAR. TERMICI	—	—	1	3	2	14	1	23	—	—	—	—	—	—	—	—	—	—	4	40	
3.11.16	Carpenteria metallica	—	—	1	3	2	14	1	23	—	—	—	—	—	—	—	—	—	—	4	40	
3.11.17	Mobili e arredi metallici	—	—	—	—	—	—	—	—	—	—	—	—	—	—	—	—	—	—	—		
3.11.18	Forni, caldaie e appar. termici	—	—	—	—	—	—	—	—	—	—	—	—	—	—	—	—	—	—	—		
3.11.19	Apparecchi igienico-sanitari	—	—	—	—	—	—	—	—	—	—	—	—	—	—	—	—	—	—	—		
3.11. F	APPARECCHI ELETR. E PER TELECOM.	—	—	—	—	—	—	—	—	—	—	—	—	—	—	—	—	—	—	—		
3.11.20	Macchine e apparecchi elettrici	—	—	—	—	—	—	—	—	—	—	—	—	—	—	—	—	—	—	—		
3.11.21	Appar. di telecomunicazione, ecc.	—	—	—	—	—	—	—	—	—	—	—	—	—	—	—	—	—	—	—		
3.11. G	MEZZI DI TRASPORTO E LAVORI AFF.	—	—	—	—	—	—	—	—	—	—	—	—	—	—	—	—	—	—	—		
3.11.22	Biciclette e loro parti	—	—	—	—	—	—	—	—	—	—	—	—	—	—	—	—	—	—	—		
3.11.23	Motoveicoli e loro parti	—	—	—	—	—	—	—	—	—	—	—	—	—	—	—	—	—	—	—		
3.11.24	Autoveicoli e autotela.	—	—	—	—	—	—	—	—	—	—	—	—	—	—	—	—	—	—	—		
3.11.25	Carrozz. e rimorchi per automoto	—	—	—	—	—	—	—	—	—	—	—	—	—	—	—	—	—	—	—		
3.11.26	Parti e accessori di automoto	—	—	—	—	—	—	—	—	—	—	—	—	—	—	—	—	—	—	—		
3.11.27	Materiale rotabile ferrottramviario	—	—	—	—	—	—	—	—	—	—	—	—	—	—	—	—	—	—	—		
3.11.28	Aeromobili	—	—	—	—	—	—	—	—	—	—	—	—	—	—	—	—	—	—	—		
3.11.29	Cantieri navali	—	—	—	—	—	—	—	—	—	—	—	—	—	—	—	—	—	—	—		
3.11.30	Demolizioni navi	—	—	—	—	—	—	—	—	—	—	—	—	—	—	—	—	—	—	—		
3.11. H	MECCANICA DI PRECIS.; OREFICERIA	1	2	—	—	—	—	—	—	—	—	—	—	—	—	—	—	—	—	1	2	
3.11.31	Apparecchi per prove di materiali	—	—	—	—	—	—	—	—	—	—	—	—	—	—	—	—	—	—	—		
3.11.32	Orologi e movimenti orologeria	—	—	—	—	—	—	—	—	—	—	—	—	—	—	—	—	—	—	—		
3.11.33	Strum. ottici, topog. e geodetici	—	—	—	—	—	—	—	—	—	—	—	—	—	—	—	—	—	—	—		
3.11.34	Strum. per misure peso e capac.	—	—	—	—	—	—	—	—	—	—	—	—	—	—	—	—	—	—	—		
3.11.35	Macch. per scrivere, calcol., ecc.	—	—	—	—	—	—	—	—	—	—	—	—	—	—	—	—	—	—	—		
3.11.36	Apparecchi e strum. per medicina	1	2	—	—	—	—	—	—	—	—	—	—	—	—	—	—	—	—	1	2	
3.11.37	Medaglie, oreficeria e argenteria	—	—	—	—	—	—	—	—	—	—	—	—	—	—	—	—	—	—	—		
3.11. I	PROD. MECC. NON ALTROVE CLASSIF.	—	—	—	—	1	9	—	—	—	—	—	—	—	—	—	—	—	—	1	9	
3.11.38	Serramenta e minuterie metall.	—	—	—	—	—	—	—	—	—	—	—	—	—	—	—	—	—	—	—		
3.11.39	Scatolame, fustame metallico	—	—	—	—	—	—	—	—	—	—	—	—	—	—	—	—	—	—	—		
3.11.40	Molle	—	—	—	—	—	—	—	—	—	—	—	—	—	—	—	—	—	—	—		
3.11.41	Bulloneria e viteria lavorata	—	—	—	—	—	—	—	—	—	—	—	—	—	—	—	—	—	—	—		
3.11.42	Stoviglie, posateria, ecc.	—	—	—	—	—	—	—	—	—	—	—	—	—	—	—	—	—	—	—		
3.11.43	Coltell. e attrezzi per mestieri	—	—	—	—	1	9	—	—	—	—	—	—	—	—	—	—	—	—	1	9	
3.11.44	Armi da fuoco e mater. bellico	—	—	—	—	—	—	—	—	—	—	—	—	—	—	—	—	—	—	—		
3.11. L	OFFICINE MECCANICHE	113	143	22	78	4	27	—	—	—	—	—	—	—	—	—	—	—	2	141	248	
3.11.45	Fucinataura, stampat. e imbutit.	—	—	—	—	—	—	—	—	—	—	—	—	—	—	—	—	—	—	—		
3.11.46	Trattam. superf. ed elettrolit.	—	—	—	—	—	—	—	—	—	—	—	—	—	—	—	—	—	—	—		
3.11.47	Picchettaggio e coloritura navi	—	—	—	—	—	—	—	—	—	—	—	—	—	—	—	—	—	—	—		
3.11.48	Latton., stagnino, fabbro, ecc.	49	58	5	19	—	—	—	—	—	—	—	—	—	—	—	—	—	1	55	77	
3.11.49	Riparazioni autoveicoli	13	20	10	35	4	27	—	—	—	—	—	—	—	—	—	—	—	—	27	82	
3.11.50	Riparaz. motoveicoli e biciclette	32	41	2	7	—	—	—	—	—	—	—	—	—	—	—	—	—	—	34	48	
3.11.51	Riparaz. meccaniche specializzate	7	9	—	—	—	—	—	—	—	—	—	—	—	—	—	—	—	—	7	9	
3.11.52	Lavor. e ripar. meccaniche gener.	6	7	2	8	—	—	—	—	—	—	—	—	—	—	—	—	—	—	8	15	
3.11.53	Ripar. mach. elettr. e telecom.	5	7	—	—	—	—	—	—	—	—	—	—	—	—	—	—	—	—	1	6	7
3.11.54	Ripar. app. riscald., ventilazione	1	1	3	9	—	—	—	—	—	—	—	—	—	—	—	—	—	—	—	4	10
3.11	Industrie meccaniche	115	146	23	81	8	59	3	62	1	69	—	—	—	—	—	—	—	2	152	417	

SEZIONE I — UNITA' LOCALI, ADDETTI, FORZA MOTTRICE

Segue Tav. 3 — Unità locali operative, secondo il numero di addetti

A — Stato e Regioni, per classe, sottoclasse e categoria di attività economica : LOMBARDIA

N. classificazione	CLASSE, SOTTOCLASSI E CATEGORIE DI ATTIVITA' ECONOMICA	UNITA' LOCALI CON ADDETTI														UNITA' LOCALI SENZA ADDETTI	TOTALE UNITA' LOCALI OPERATIVE				
		fino a 2		da 3 a 5		da 6 a 10		da 11 a 50		da 51 a 100		da 101 a 500		da 501 a 1000			1001 e oltre		N	ad-detti	
		N	ad-detti	N	ad-detti	N	ad-detti	N	ad-detti	N	ad-detti	N	ad-detti	N	ad-detti		N	ad-detti			
3.11. A	FONDERIE DI 2ª FUSIONE	136	217	114	450	102	782	185	4.328	45	3.120	31	7.449	6	4.310	1	1.769	—	620	22.425	
3.11.01	Fonderie di ghisa	16	24	14	58	25	196	104	2.645	35	2.455	26	6.732	5	3.755	1	1.769	—	226	17.634	
3.11.02	Fonderie di metalli non ferrosi	120	193	100	392	77	586	81	1.683	10	665	5	717	1	555	—	—	—	394	4.791	
3.11. B	MACCHINE MOTTRICI (escluse le elettr.)	20	30	27	107	17	132	78	1.065	14	1.038	21	4.148	3	2.045	1	4.387	—	176	13.552	
3.11.03	Macchine motrici	8	12	5	17	2	13	15	329	3	213	7	1.307	1	827	1	4.387	—	42	7.105	
3.11.04	Trasmissioni e organi relativi	8	13	6	25	7	53	16	330	4	304	7	1.736	—	—	—	—	—	48	2.461	
3.11.05	Impianti di sollev. e trasporto	4	5	16	65	8	66	42	1.006	7	521	7	1.105	2	1.218	—	—	—	86	3.986	
3.11. C	MACCH. UTENSILI E UTEN. PER MACCH.	151	234	182	704	185	1.262	204	4.425	37	2.504	17	4.040	—	—	1	1.864	4	761	15.123	
3.11.06	Macch. utensili per lavor. metalli	31	48	44	172	49	386	104	2.228	23	1.564	14	3.226	—	—	1	1.864	—	266	9.488	
3.11.07	Macch. utensili per lavor. legno, ecc.	44	69	74	284	72	539	57	1.215	9	691	1	454	—	—	—	—	1	258	3.252	
3.11.08	Utensileria per macchine utensili.	76	117	64	248	44	337	43	982	5	339	2	360	—	—	—	—	3	237	2.383	
3.11. D	MACCHINE OPERATRICI E PER AGRICOLTURA, POMPE E SIMILI	133	206	188	748	193	1.498	317	7.301	74	5.304	78	15.100	9	6.186	4	8.286	2	993	44.625	
3.11.09	Macch. per l'agricoltura	15	25	19	84	16	120	30	694	6	453	4	997	1	556	—	—	—	91	2.929	
3.11.10	Macch. per estraz. e trattam. miner.	4	5	5	20	7	66	15	348	5	387	2	423	1	904	—	—	—	39	2.153	
3.11.11	Macch. per l'ind. tess. e vestiario.	32	51	51	201	48	375	92	2.178	20	1.347	22	4.016	4	2.741	4	8.286	1	274	19.195	
3.11.12	Macch. carta, cartoni e grafiche	3	5	4	16	14	105	16	348	2	150	1	161	—	—	—	—	—	40	785	
3.11.13	Macch. per siderurgia e fonderia	—	—	1	3	—	—	2	30	—	—	1	120	—	—	—	—	—	4	153	
3.11.14	Macch. per industr. chimiche, alim.	19	29	36	137	41	315	67	1.557	14	1.118	18	2.726	—	—	—	—	1	196	5.882	
3.11.15	Pompe, compressori e simili	60	91	72	282	67	518	95	2.146	27	1.849	25	6.657	3	1.985	—	—	—	349	13.528	
3.11. E	CARPENT. METALL. E APPAR. TERMICI	179	269	156	602	121	921	213	4.590	45	3.231	32	5.804	1	549	—	—	6	753	15.966	
3.11.16	Carpenteria metallica	62	93	59	236	52	399	88	1.785	15	1.002	15	2.454	1	549	—	—	1	293	6.518	
3.11.17	Mobili e arredi metallici	38	58	32	115	31	240	43	916	7	536	3	847	—	—	—	—	1	155	2.712	
3.11.18	Forni, caldaie e appar. termici	11	17	22	85	24	176	36	849	9	611	6	1.029	—	—	—	—	2	110	2.767	
3.11.19	Apparecchi igienico-sanitari	68	101	43	166	14	106	46	1.040	14	1.082	8	1.474	—	—	—	—	2	195	3.969	
3.11. F	APPARECCHI ELETTR. E PER TELECOM.	202	306	234	913	167	1.297	234	5.180	58	4.027	68	19.060	8	5.449	10	24.583	6	987	60.815	
3.11.20	Macchine e apparecchi elettrici	156	230	189	742	140	1.092	205	4.591	49	3.410	58	14.614	3	1.901	7	18.178	5	812	44.758	
3.11.21	Appar. di telecomunicazione, ecc.	46	76	45	171	27	205	29	589	9	617	10	4.446	5	3.548	3	6.405	1	175	16.057	
3.11. G	MEZZI DI TRASPORTO E LAVORI AFF.	175	271	124	481	98	748	194	4.383	45	3.220	42	8.951	8	5.886	8	21.276	6	700	45.216	
3.11.22	Biciclette e loro parti	103	151	44	168	27	204	53	1.216	19	1.390	13	3.036	1	892	1	1.749	2	263	8.806	
3.11.23	Motoveicoli e loro parti	9	13	8	29	7	51	16	340	5	325	8	2.036	1	732	2	4.107	—	56	7.633	
3.11.24	Autoveicoli e autotela.	3	6	1	5	1	8	2	45	1	72	1	233	—	—	2	9.325	—	11	9.694	
3.11.25	Carroz. e rimorchi per automoto	12	23	11	48	10	81	33	712	9	642	6	905	2	1.265	—	—	2	85	3.676	
3.11.26	Parti e accessori di automoto	42	68	57	220	45	341	78	1.692	9	669	7	1.498	1	924	—	—	—	239	5.412	
3.11.27	Materiale rotabile ferroviario.	2	3	2	8	4	30	9	278	2	122	5	985	2	1.142	3	6.095	1	30	8.663	
3.11.28	Aeromobili	2	4	—	—	3	24	2	77	—	—	2	258	1	931	—	—	—	10	1.294	
3.11.29	Cantieri navali	1	2	1	3	1	9	1	23	—	—	—	—	—	—	—	—	1	5	37	
3.11.30	Demolizioni navi	1	1	—	—	—	—	—	—	—	—	—	—	—	—	—	—	—	1	1	
3.11. H	MECCANICA DI PRECIS. ; OREFICERIA	962	1.235	305	1.130	165	1.210	191	4.170	34	2.349	22	3.874	2	1.595	2	3.395	—	1.683	18.958	
3.11.31	Apparecchi per prove di materiali	2	3	2	8	2	15	1	23	—	—	—	—	—	—	—	—	—	—	7	49
3.11.32	Orologi e movimenti orologeria	23	34	16	54	9	62	18	505	1	88	1	299	—	—	1	2.198	—	69	3.240	
3.11.33	Strum. ottici, topog. e geodetici	63	98	53	198	40	310	61	1.373	10	701	3	551	1	965	—	—	—	231	4.196	
3.11.34	Strum. per misure peso e capac.	31	47	27	107	18	131	18	410	5	339	7	972	—	—	—	—	—	106	2.006	
3.11.35	Macch. per scrivere, calcul., ecc.	3	4	5	16	5	39	11	239	3	225	4	953	1	630	1	1.197	—	33	3.303	
3.11.36	Apparecchi e strum. per medicina	380	463	69	252	35	249	14	302	3	209	2	255	—	—	—	—	—	503	1.730	
3.11.37	Medaglie, oreficeria e argenteria	460	586	133	495	56	404	68	1.318	12	787	5	844	—	—	—	—	—	734	4.434	
3.11. I	PROD. MECC. NON ALTROVE CLASSIF.	701	1.052	580	2.205	337	2.520	435	9.985	78	5.449	52	12.458	2	1.341	1	1.619	4	2.190	38.630	
3.11.38	Serramenta e minuterie metall.	314	485	228	877	159	1.172	180	4.261	39	2.751	22	6.182	—	—	—	—	1	943	15.728	
3.11.39	Scatolame, fustame metallico	34	50	36	141	8	62	34	842	13	863	7	1.134	1	631	—	—	1	134	3.723	
3.11.40	Molle	23	38	29	108	13	94	18	407	4	293	3	753	—	—	—	—	—	90	1.693	
3.11.41	Bulloneria e viteria lavorata	110	168	99	377	59	448	73	1.631	11	787	6	857	—	—	—	—	—	358	4.268	
3.11.42	Stoviglie, posateria, ecc.	56	80	61	224	34	261	59	1.366	4	280	6	1.456	—	—	—	—	—	220	3.667	
3.11.43	Coltelli e attrezzi per mestieri	86	126	96	364	56	423	64	1.339	7	475	4	835	—	—	—	—	1	314	3.562	
3.11.44	Armi da fuoco e mater. bellico.	78	105	31	114	8	60	7	139	—	—	4	1.242	1	710	1	1.619	1	131	3.989	
3.11. L	OFFICINE MECCANICHE	13.142	17.390	2.732	9.878	727	5.348	381	7.040	17	1.144	22	3.724	—	—	—	—	9	17.030	44.519	
3.11.45	Fucinatura, stampat. e imbutit.	53	81	50	197	22	168	35	795	2	120	9	1.407	—	—	—	—	—	171	2.768	
3.11.46	Trattam. superf. ed elettrolit.	433	658	290	1.100	123	902	80	1.510	4	275	4	595	—	—	—	—	—	934	5.040	
3.11.47	Picchettaggio e coloritura navi	—	—	—	—	—	—	—	14	—	—	—	—	—	—	—	—	—	1	14	
3.11.48	Latton., stagnino, fabbro, ecc.	3.763	4.985	560	1.954	83	590	41	664	—	—	—	—	—	—	—	—	3	4.450	8.193	
3.11.49	Riparazioni autoveicoli	1.158	1.793	632	2.314	184	1.332	77	1.352	5	329	3	820	—	—	—	—	1	2.060	7.940	
3.11.50	Riparaz. motoveicoli e biciclette	3.926	4.816	221	739	11															

SEZIONE I — UNITA' LOCALI, ADDETTI, FORZA MOTRICE

Segue Tav. 3 — Unità locali operative, secondo il numero di addetti

A — Stato e Regioni, per classe, sottoclasse e categoria di attività economica: VENETO

N. classificazione	CLASSE, SOTTOCLASSI E CATEGORIE DI ATTIVITA' ECONOMICA	UNITA' LOCALI CON ADDETTI														UNITA' LOCALI SENZA ADDETTI	TOTALE UNITA' LOCALI OPERATIVE				
		fino a 2		da 3 a 5		da 6 a 10		da 11 a 50		da 51 a 100		da 101 a 500		da 501 a 1000			1001 e oltre		N	ad-detti	
		N	ad-detti	N	ad-detti	N	ad-detti	N	ad-detti	N	ad-detti	N	ad-detti	N	ad-detti		N	ad-detti			
3.11. A	FONDERIE DI 2ª FUSIONE	33	47	22	87	16	125	27	508	6	397	4	608	—	—	1	1.172	—	109	2.939	
3.11.01	Fonderie di ghisa	4	7	13	51	8	64	22	402	6	397	4	608	—	—	—	—	—	58	2.701	
3.11.02	Fonderie di metalli non ferrosi	29	40	9	36	8	61	5	101	—	—	—	—	—	—	1	1.172	—	51	238	
3.11. B	MACCHINE MOTRICI (escluse le elettr.)	5	8	1	4	4	30	4	78	2	123	3	708	—	—	—	—	—	19	949	
3.11.03	Macchine motrici	1	2	1	4	2	15	1	31	—	—	1	403	—	—	—	—	—	6	455	
3.11.04	Trasmissioni e organi relativi	3	4	—	—	2	15	1	18	2	123	—	—	—	—	—	—	—	8	160	
3.11.05	Impianti di sollev. e trasporto	1	2	—	—	—	—	2	27	—	—	2	305	—	—	—	—	—	5	334	
3.11. C	MACCH. UTENSILI E UTEN. PER MACCH.	5	8	7	28	7	50	11	295	3	249	2	548	—	—	—	—	—	35	1.178	
3.11.06	Macch. utensili per lavor. metalli	1	2	1	5	2	14	4	90	2	152	2	548	—	—	—	—	—	12	811	
3.11.07	Macch. utensili per lavor. legno, ecc.	3	5	5	18	5	36	7	205	1	97	—	—	—	—	—	—	—	21	361	
3.11.08	Utensileria per macchine utensili	1	1	1	5	—	—	—	—	—	—	—	—	—	—	—	—	—	2	6	
3.11. D	MACCHINE OPERATRICI E PER AGRICOLTURA, POMPE E SIMILI	16	27	28	107	24	185	45	1.051	7	482	15	2.750	1	675	1	1.612	—	137	6.889	
3.11.09	Macch. per l'agricoltura	5	9	14	53	8	64	15	346	1	71	2	381	—	—	—	—	—	45	924	
3.11.10	Macch. per estraz. e trattam. miner.	1	1	—	—	—	—	3	52	—	—	—	—	—	—	—	—	—	4	53	
3.11.11	Macch. per l'ind. tess. e vestiario	3	5	3	14	4	31	5	116	1	63	6	919	1	675	—	—	—	23	1.823	
3.11.12	Macch. carta, cartoni e grafiche	—	—	—	—	2	17	1	13	—	—	—	—	—	—	—	—	—	3	30	
3.11.13	Macch. per siderurgia e fonderia	1	2	—	—	—	—	—	—	—	—	—	—	—	—	—	—	—	1	2	
3.11.14	Macch. per industr. chimiche, allm.	5	8	7	23	7	52	17	466	5	348	6	1.060	—	—	—	—	—	47	1.957	
3.11.15	Pompe, compressori e simili	1	2	4	17	3	21	4	58	—	—	1	390	—	—	1	1.612	—	14	2.100	
3.11. E	CARPENT. METALL. E APPAR. TERMICI	33	53	38	154	34	255	36	865	9	672	13	2.260	2	1.358	1	1.903	—	166	7.520	
3.11.16	Carpenteria metallica	7	12	12	47	11	87	13	286	2	143	5	1.015	1	515	—	—	—	51	2.105	
3.11.17	Mobili e arredi metallici	7	11	8	34	8	57	8	178	3	243	4	551	—	—	—	—	—	38	1.074	
3.11.18	Forni, caldaie e appar. termici	1	2	4	16	4	25	7	206	2	172	4	694	—	—	—	—	—	22	1.115	
3.11.19	Apparecchi igienico-sanitari	18	28	14	57	11	86	8	195	2	114	—	—	1	843	1	1.903	—	55	3.226	
3.11. F	APPARECCHI ELETTR. E PER TELECOM.	11	15	6	24	11	89	15	391	3	248	5	1.308	—	—	1	1.011	—	52	3.086	
3.11.20	Macchine e apparecchi elettrici	3	5	4	17	10	80	15	391	3	248	5	1.308	—	—	—	—	—	41	3.060	
3.11.21	Appar. di telecomunicazione, ecc.	8	10	2	7	1	9	—	—	—	—	—	—	—	—	1	1.011	—	11	26	
3.11. G	MEZZI DI TRASPORTO E LAVORI AFF.	36	52	30	108	21	160	35	824	11	811	11	2.649	1	863	1	1.021	—	146	6.488	
3.11.22	Biciclette e loro parti	29	42	18	64	13	92	17	371	3	221	3	456	—	—	—	—	—	83	1.246	
3.11.23	Motoveicoli e loro parti	2	3	—	—	1	9	—	—	1	61	—	—	—	—	—	—	—	4	73	
3.11.24	Autoveicoli e autotelai	1	1	—	—	—	—	—	—	—	—	—	—	—	—	—	—	—	1	1	
3.11.25	Carroz. e rimorchi per automoto	3	5	4	14	4	33	6	157	3	203	3	548	—	—	—	—	—	23	960	
3.11.26	Parti e accessori di automoto	—	—	7	27	3	26	6	146	1	82	—	—	—	—	—	—	—	17	281	
3.11.27	Materiale rotabile ferrotramviario	—	—	1	3	—	—	1	17	—	—	3	950	1	863	—	—	—	6	1.833	
3.11.28	Aeromobili	—	—	—	—	—	—	—	—	—	—	1	214	—	—	—	—	—	1	214	
3.11.29	Cantieri navali	—	—	—	—	—	—	5	133	2	163	1	481	—	—	1	1.021	—	9	1.798	
3.11.30	Demolizioni navi	1	1	—	—	—	—	—	—	1	81	—	—	—	—	—	—	—	2	82	
3.11. H	MECCANICA DI PRECIS. ; OREFICERIA	167	218	63	235	35	298	43	888	9	647	5	755	1	641	—	—	1	324	3.632	
3.11.31	Apparecchi per prove di materiali	—	—	—	—	—	—	—	—	—	—	—	—	—	—	—	—	—	—	—	
3.11.32	Orologi e movimenti orologeria	5	7	1	3	—	—	1	18	—	—	—	—	1	641	—	—	—	8	669	
3.11.33	Strum. ottici, topog. e geodetici	3	5	3	11	3	23	5	107	1	71	1	160	—	—	—	—	—	16	377	
3.11.34	Strum. per misure peso e capac.	—	—	4	18	4	27	1	12	—	—	—	—	—	—	—	—	—	9	57	
3.11.35	Macch. per scrivere, calcul., ecc.	—	—	1	4	—	—	—	—	—	—	—	—	—	—	—	—	—	1	4	
3.11.36	Apparecchi e strum. per medicina	59	75	8	27	3	24	2	42	1	51	2	393	—	—	—	—	—	75	612	
3.11.37	Medaglie, oreficeria e argenteria	100	131	46	172	25	224	34	709	7	525	2	202	—	—	—	—	—	215	1.963	
3.11. I	PROD. MECO. NON ALTROVE CLASSIF.	80	126	52	186	22	174	30	708	3	190	1	104	1	625	—	—	—	189	2.113	
3.11.38	Serramenta e minuterie metall.	34	58	23	86	12	103	18	392	2	139	—	—	1	625	—	—	—	90	1.403	
3.11.39	Scatolame, fustame metallico	8	10	3	11	2	14	4	112	—	—	1	104	—	—	—	—	—	18	251	
3.11.40	Molle	1	2	—	—	1	6	—	—	—	—	—	—	—	—	—	—	—	2	8	
3.11.41	Bulloneria e viteria lavorata	6	10	5	17	—	—	4	86	—	—	—	—	—	—	—	—	—	15	113	
3.11.42	Stoviglie, posateria, ecc.	10	16	6	22	3	24	2	61	—	—	—	—	—	—	—	—	—	21	123	
3.11.43	Coltelli e attrezzi per mestieri	16	23	15	50	3	20	2	57	1	51	—	—	—	—	—	—	—	37	201	
3.11.44	Armi da fuoco e mater. bellico	5	7	—	—	1	7	—	—	—	—	—	—	—	—	—	—	—	6	14	
3.11. L	OFFICINE MECCANICHE	6.623	8.719	1.229	4.402	279	2.072	110	2.007	1	75	1	106	—	—	—	—	—	8	8.251	17.381
3.11.45	Fucinataura, stampat. e imbutit.	32	48	16	63	4	29	3	55	—	—	—	—	—	—	—	—	—	55	195	
3.11.46	Trattam. superf. ed elettrolit.	61	95	51	200	18	130	10	183	—	—	—	—	—	—	—	—	—	140	608	
3.11.47	Picchettaggio e coloritura navi	2	4	—	—	1	9	2	47	—	—	—	—	—	—	—	—	—	5	60	
3.11.48	Lattom., stagnino, fabbro, ecc.	2.287	3.023	301	1.049	36	264	7	118	—	—	—	—	—	—	—	—	—	2.631	4.454	
3.11.49	Riparazioni autoveicoli	363	557	325	1.221	108	806	52	979	—	—	1	106	—	—	—	—	—	1	850	3.669
3.11.50	Riparaz. motoveicoli e biciclette	2.562	3.246	175	577	12	77	1	14	—	—	—	—	—	—	—	—	—	1	2.751	3.914
3.11.51	Riparaz. meccaniche specializzate	423	513	63	217	10	75	5	101	1	75	—	—	—	—	—	—	—	1	503	981
3.11.52	Lavor. e ripar. meccaniche gener.	535	764	223	802	61	468	21	362	—	—	—	—	—	—	—	—	—	4	844	2.396
3.11.53	Ripar. macch. elettr. e telecom.	242	309	41	144	15	118	4	53	—	—	—	—	—	—	—	—	—	1	303	624
3.11.54	Ripar. app. riscald., ventilazione	116	160	34	129	14	96	5	95	—	—	—									

Segue Tav. 3 — Unità locali operative, secondo il numero di addetti

A — Stato e Regioni, per classe, sottoclasse e categoria di attività economica: FRIULI - VENEZIA GIULIA

N. classificazione	CLASSE, SOTTOCLASSI E CATEGORIE DI ATTIVITA' ECONOMICA	UNITA' LOCALI CON ADDETTI														UNITA' LOCALI SENZA ADDETTI	TOTALE UNITA' LOCALI OPERATIVE			
		fino a 2		da 3 a 5		da 6 a 10		da 11 a 50		da 51 a 100		da 101 a 500		da 501 a 1000			1001 e oltre		N	ad-detti
		N	ad-detti	N	ad-detti	N	ad-detti	N	ad-detti	N	ad-detti	N	ad-detti	N	ad-detti		N	ad-detti		
3.11. A	FONDERIE DI 2ª FUSIONE	1	1	3	11	3	23	8	214	1	51	—	—	1	859	—	—	—	17	1.159
3.11.01	Fonderie di ghisa	—	—	2	8	1	7	6	178	1	51	—	—	1	859	—	—	—	11	1.103
3.11.02	Fonderie di metalli non ferrosi	1	1	1	3	2	16	2	36	—	—	—	—	—	—	—	—	6	56	
3.11. B	MACCHINE MOTRICI (escluse le elettr.)	—	—	1	3	—	—	—	—	—	—	—	—	—	—	—	—	—	1	3
3.11.03	Macchine motrici	—	—	1	3	—	—	—	—	—	—	—	—	—	—	—	—	—	1	3
3.11.04	Trasmissioni e organi relativi	—	—	—	—	—	—	—	—	—	—	—	—	—	—	—	—	—	—	—
3.11.05	Impianti di sollev. e trasporto	—	—	—	—	—	—	—	—	—	—	—	—	—	—	—	—	—	—	—
3.11. C	MACCH. UTENSILI E UTEN. PER MACCH.	2	3	4	16	2	18	—	—	—	—	1	112	—	—	—	—	—	9	149
3.11.06	Macch. utensili per lavor. metalli	—	—	1	4	1	8	—	—	—	—	1	112	—	—	—	—	—	3	124
3.11.07	Macch. utensili per lavor. legno, ecc.	2	3	3	12	1	10	—	—	—	—	—	—	—	—	—	—	—	6	25
3.11.08	Utensileria per macchine utensili	—	—	—	—	—	—	—	—	—	—	—	—	—	—	—	—	—	—	—
3.11. D	MACCHINE OPERATRICI E PER AGRICOLTURA, POMPE E SIMILI	7	13	5	20	3	23	4	81	—	—	2	321	—	—	—	—	—	21	458
3.11.09	Macch. per l'agricoltura	5	9	3	13	2	16	2	28	—	—	—	—	—	—	—	—	—	12	66
3.11.10	Macch. per estraz. e trattam. miner.	1	2	1	3	—	—	—	—	—	—	—	—	—	—	—	—	—	2	5
3.11.11	Macch. per l'ind. tess. e vestiario	—	—	—	—	—	—	—	—	—	—	1	176	—	—	—	—	—	1	176
3.11.12	Macch. carta, cartoni e grafiche	—	—	—	—	—	—	—	—	—	—	—	—	—	—	—	—	—	—	—
3.11.13	Macch. per siderurgia e fonderia	—	—	—	—	—	—	—	—	—	—	—	—	—	—	—	—	—	4	182
3.11.14	Macch. per industr. chimiche, alim.	—	—	1	4	1	7	1	26	—	—	1	145	—	—	—	—	—	4	182
3.11.15	Pompe, compressori e simili	1	2	—	—	—	—	1	27	—	—	—	—	—	—	—	—	—	2	29
3.11. E	CARPENT. METALL. E APPAR. TERMICI	9	14	8	33	12	91	8	190	1	58	1	445	—	—	—	—	—	39	831
3.11.16	Carpenteria metallica	3	5	3	14	7	53	4	103	—	—	—	—	—	—	—	—	—	17	175
3.11.17	Mobili e arredi metallici	1	2	2	8	2	16	2	36	—	—	—	—	—	—	—	—	—	7	62
3.11.18	Forni, caldaie e appar. termici	—	—	—	—	—	—	—	—	—	—	—	—	—	—	—	—	—	—	—
3.11.19	Apparecchi igienico-sanitari	5	7	3	11	3	22	2	51	1	58	1	445	—	—	—	—	—	15	594
3.11. F	APPARECCHI ELETR. E PER TELECOM.	1	1	1	3	1	6	1	12	—	—	—	—	—	—	—	—	—	4	22
3.11.20	Macchine e apparecchi elettrici	1	1	1	3	1	6	—	—	—	—	—	—	—	—	—	—	—	3	10
3.11.21	Appar. di telecomunicazione, ecc.	—	—	—	—	—	—	1	12	—	—	—	—	—	—	—	—	—	1	12
3.11. G	MEZZI DI TRASPORTO E LAVORI AFF.	5	7	6	24	3	26	4	79	1	75	—	—	—	—	1	8.664	—	20	8.875
3.11.22	Biciclette e loro parti	2	2	5	21	1	10	1	13	—	—	—	—	—	—	—	—	—	9	46
3.11.23	Motoveicoli e loro parti	—	—	—	—	—	—	—	—	—	—	—	—	—	—	—	—	—	—	—
3.11.24	Autoveicoli e autotela.	—	—	—	—	—	—	—	—	—	—	—	—	—	—	—	—	—	—	—
3.11.25	Carroz. e rimorchi per automoto.	—	—	—	—	—	—	—	—	—	—	—	—	—	—	—	—	—	5	150
3.11.26	Parti e accessori di automoto	2	3	1	3	1	7	—	—	—	—	—	—	—	—	—	—	—	4	13
3.11.27	Materiale rotabile ferroviario	1	2	—	—	—	—	—	—	—	—	—	—	—	—	—	—	—	1	2
3.11.28	Aeromobili	—	—	—	—	—	—	—	—	—	—	—	—	—	—	—	—	—	—	—
3.11.29	Cantieri navali	—	—	—	—	—	—	—	—	—	—	—	—	—	—	1	8.664	—	1	8.664
3.11.30	Demolizioni navi	—	—	—	—	—	—	—	—	—	—	—	—	—	—	—	—	—	—	—
3.11. H	MECCANICA DI PRECIS. ; OREFICERIA	22	26	9	32	2	17	4	109	2	122	—	—	—	—	—	—	—	39	306
3.11.31	Apparecchi per prove di materiali	—	—	—	—	—	—	—	—	—	—	—	—	—	—	—	—	—	—	—
3.11.32	Orologi e movimenti orologeria	3	4	—	—	—	—	1	24	1	66	—	—	—	—	—	—	—	5	94
3.11.33	Strum. ottici, topog. e geodetici	1	1	—	—	2	17	1	11	—	—	—	—	—	—	—	—	—	4	29
3.11.34	Strum. per misure peso e capac.	1	1	—	—	—	—	—	—	1	56	—	—	—	—	—	—	—	2	57
3.11.35	Macch. per scrivere, calcul., ecc.	—	—	—	—	—	—	—	—	—	—	—	—	—	—	—	—	—	—	—
3.11.36	Apparecchi e strum. per medicina	11	12	3	12	—	—	2	74	—	—	—	—	—	—	—	—	—	16	98
3.11.37	Medaglie, oreficeria e argenteria	6	8	6	20	—	—	—	—	—	—	—	—	—	—	—	—	—	12	28
3.11. I	PROD. MECC. NON ALTROVE CLASSIF.	78	106	45	167	26	198	27	542	4	287	3	545	—	—	—	—	—	2	1.845
3.11.38	Serramenta e minuterie metall.	9	11	3	12	—	—	2	47	1	83	—	—	—	—	—	—	—	15	153
3.11.39	Scatolame, fustame metallico	1	2	—	—	—	—	—	—	—	—	1	171	—	—	—	—	—	2	173
3.11.40	Molle	—	—	1	4	—	—	—	—	—	—	—	—	—	—	—	—	—	1	4
3.11.41	Bulloneria e viteria lavorata	—	—	1	4	—	—	—	—	—	—	—	—	—	—	—	—	—	1	4
3.11.42	Stoviglie, posateria, ecc.	—	—	2	8	1	6	1	12	1	73	—	—	—	—	—	—	—	5	99
3.11.43	Coltelli e attrezzi per mestieri	68	93	38	139	25	192	24	483	2	131	2	374	—	—	—	—	—	2	1.412
3.11.44	Armi da fuoco e mater. bellico	—	—	—	—	—	—	—	—	—	—	—	—	—	—	—	—	—	—	—
3.11. L	OFFICINE MECCANICHE	1.398	1.812	279	997	65	467	32	640	2	161	—	—	—	—	—	—	—	1	1.777
3.11.45	Fucinataura, stampat. e imbutit.	6	10	4	14	2	13	3	67	1	68	—	—	—	—	—	—	—	16	172
3.11.46	Trattam. superf. ed elettrolit.	12	18	7	27	4	27	1	13	1	93	—	—	—	—	—	—	—	25	178
3.11.47	Picchettaggio e coloritura navi	—	—	—	—	—	—	—	—	—	—	—	—	—	—	—	—	—	1	—
3.11.48	Latton., stagnino, fabbro, ecc.	577	763	75	260	15	110	2	34	—	—	—	—	—	—	—	—	—	669	1.167
3.11.49	Riparazioni autoveicoli	68	98	73	269	20	145	17	377	—	—	—	—	—	—	—	—	—	178	889
3.11.50	Riparaz. motoveicoli e biciclette	478	599	57	191	2	12	1	32	—	—	—	—	—	—	—	—	—	538	834
3.11.51	Riparaz. meccaniche specializzate	87	99	11	42	—	—	—	—	—	—	—	—	—	—	—	—	—	98	141
3.11.52	Lavor. e ripar. meccaniche gener.	99	138	39	142	17	126	5	73	—	—	—	—	—	—	—	—	—	160	479
3.11.53	Ripar. macch. elettr. e telecom.	61	72	7	29	4	27	1	18	—	—	—	—	—	—	—	—	—	73	146
3.11.54	Ripar. app. riscald., ventilazione	10	15	6	23	1	7	2	26	—	—	—	—	—	—	—	—	—	19	71
3.11	Industrie meccaniche	1.523	1.983	361	1.306	117	868	88	1.867	11	754	7	1.423	1	859	1	8.664	3	2.112	17.725

SEZIONE I — UNITA' LOCALI, ADDETTI, FORZA MOTRICE

Segue Tav. 3 — Unità locali operative, secondo il numero di addetti

A — Stato e Regioni, per classe, sottoclasse e categoria di attività economica: TERRITORIO DI TRIESTE

N. classificazione	CLASSE, SOTTOCLASSI E CATEGORIE DI ATTIVITA' ECONOMICA	UNITA' LOCALI CON ADDETTI														UNITA' LOCALI SENZA ADDETTI	TOTALE UNITA' LOCALI OPERATIVE			
		fino a 2		da 3 a 5		da 6 a 10		da 11 a 50		da 51 a 100		da 101 a 500		da 501 a 1000			1001 e oltre		N	ad-detti
		N	ad-detti	N	ad-detti	N	ad-detti	N	ad-detti	N	ad-detti	N	ad-detti	N	ad-detti		N	ad-detti		
3.11. A	FONDERIE DI 2ª FUSIONE	1	1	3	14	1	10	2	45	1	64	1	116	—	—	—	—	1	10	250
3.11.01	Fonderie di ghisa	—	—	3	14	1	10	1	30	1	64	1	116	—	—	—	—	—	7	234
3.11.02	Fonderie di metalli non ferrosi	1	1	—	—	—	—	1	15	—	—	—	—	—	—	—	—	1	3	16
3.11. B	MACCHINE MOTRICI (escluse le elettr.)	—	—	—	—	1	6	3	90	—	—	—	—	—	—	1	2.251	—	5	2.347
3.11.03	Macchine motrici	—	—	—	—	—	—	—	—	—	—	—	—	—	1	2.251	—	—	1	2.251
3.11.04	Trasmissioni e organi relativi	—	—	—	—	1	6	—	—	—	—	—	—	—	—	—	—	—	1	6
3.11.05	Impianti di sollev. e trasporto	—	—	—	—	—	—	3	90	—	—	—	—	—	—	—	—	—	3	90
3.11. C	MACCH. UTENSILI E UTEN. PER MACCH.	—	—	—	—	—	—	1	28	—	—	1	403	—	—	—	—	—	2	431
3.11.06	Macch. utensili per lavor. metalli	—	—	—	—	—	—	1	28	—	—	—	—	—	—	—	—	—	1	28
3.11.07	Macch. utensili per lavor. legno, ecc.	—	—	—	—	—	—	—	—	—	—	1	403	—	—	—	—	—	1	403
3.11.08	Utensileria per macchine utensili	—	—	—	—	—	—	—	—	—	—	—	—	—	—	—	—	—	—	—
3.11. D	MACCHINE OPERATRICI E PER AGRICOLTURA, POMPE E SIMILI	1	1	1	5	2	17	1	16	—	—	—	—	—	—	—	—	—	5	39
3.11.09	Macch. per l'agricoltura	—	—	—	—	—	—	—	—	—	—	—	—	—	—	—	—	—	—	—
3.11.10	Macch. per estraz. e trattam. miner.	—	—	—	—	—	—	—	—	—	—	—	—	—	—	—	—	—	—	—
3.11.11	Macch. per l'ind. tess. e vestiario	—	—	—	—	—	—	—	—	—	—	—	—	—	—	—	—	—	—	—
3.11.12	Macch. carta, cartoni e grafiche	—	—	—	—	—	—	—	—	—	—	—	—	—	—	—	—	—	—	—
3.11.13	Macch. per siderurgia e fonderia	—	—	—	—	—	—	—	—	—	—	—	—	—	—	—	—	—	—	—
3.11.14	Macch. per industr. chimiche, alim.	1	1	—	—	1	9	—	—	—	—	—	—	—	—	—	—	—	2	10
3.11.15	Pompe, compressori e simili	—	—	1	5	1	8	1	16	—	—	—	—	—	—	—	—	—	3	29
3.11. E	CARPENT. METALL. E APPAR. TERMICI	3	5	4	16	2	20	6	172	—	—	—	—	—	—	—	—	—	15	213
3.11.16	Carpenteria metallica	—	—	2	9	—	—	5	160	—	—	—	—	—	—	—	—	—	7	169
3.11.17	Mobili e arredi metallici	3	5	2	7	2	20	1	12	—	—	—	—	—	—	—	—	—	8	44
3.11.18	Forni, caldaie e appar. termici	—	—	—	—	—	—	—	—	—	—	—	—	—	—	—	—	—	—	—
3.11.19	Apparecchi igienico-sanitari	—	—	—	—	—	—	—	—	—	—	—	—	—	—	—	—	—	—	—
3.11. F	APPARECCHI ELETTR. E PER TELECOM.	2	3	3	14	—	—	4	72	—	—	—	—	—	—	—	—	—	9	89
3.11.20	Macchine e apparecchi elettrici	2	3	3	14	—	—	2	28	—	—	—	—	—	—	—	—	—	7	45
3.11.21	Appar. di telecomunicazione, ecc.	—	—	—	—	—	—	2	44	—	—	—	—	—	—	—	—	—	2	44
3.11. G	MEZZI DI TRASPORTO E LAVORI. AFF.	1	1	—	—	1	10	—	—	1	78	3	474	1	684	1	2.675	—	8	3.922
3.11.22	Biciclette e loro parti	—	—	—	—	—	—	—	—	—	—	—	—	—	—	—	—	—	—	—
3.11.23	Motoveicoli e loro parti	—	—	—	—	—	—	—	—	—	—	—	—	—	—	—	—	—	—	—
3.11.24	Autoveicoli e autotelai	—	—	—	—	—	—	—	—	—	—	—	—	—	—	—	—	—	—	—
3.11.25	Carroz. e rimorchi per automoto.	—	—	—	—	—	—	—	—	—	—	—	—	—	—	—	—	—	—	—
3.11.26	Parti e accessori di automoto	—	—	—	—	—	—	—	—	—	—	—	—	—	—	—	—	—	—	—
3.11.27	Materiale rotabile ferrotramviario	—	—	—	—	—	—	—	—	—	—	—	—	—	—	—	—	—	—	—
3.11.28	Aeromobili	—	—	—	—	—	—	—	—	—	—	—	—	—	—	—	—	—	—	—
3.11.29	Cantieri navali	—	—	—	—	—	—	—	—	1	78	2	363	1	684	1	2.675	—	5	3.800
3.11.30	Demolizioni navi	1	1	—	—	1	10	—	—	—	—	1	111	—	—	—	—	—	3	122
3.11. H	MECCANICA DI PRECIS. ; OREFICERIA	10	11	7	27	2	14	—	—	—	—	—	—	—	—	—	—	—	19	52
3.11.31	Apparecchi per prove di materiali	—	—	—	—	—	—	—	—	—	—	—	—	—	—	—	—	—	—	—
3.11.32	Orologi e movimenti orologeria	—	—	—	—	—	—	—	—	—	—	—	—	—	—	—	—	—	—	—
3.11.33	Strum. ottici, topog. e geodetici	2	2	1	3	1	8	—	—	—	—	—	—	—	—	—	—	—	4	13
3.11.34	Strum. per misure peso e capac.	—	—	1	5	—	—	—	—	—	—	—	—	—	—	—	—	—	1	5
3.11.35	Macch. per scrivere, calcol., ecc.	—	—	—	—	—	—	—	—	—	—	—	—	—	—	—	—	—	—	—
3.11.36	Apparecchi e strum. per medicina	—	—	—	—	1	6	—	—	—	—	—	—	—	—	—	—	—	1	6
3.11.37	Medaglie, oreficeria e argenteria	8	9	5	19	—	—	—	—	—	—	—	—	—	—	—	—	—	13	28
3.11. I	PROD. MECC. NON ALTROVE CLASSIF.	4	5	2	7	4	34	2	41	—	—	1	104	—	—	—	—	—	13	191
3.11.38	Serramenta e minuterie metall.	2	3	—	—	2	18	1	25	—	—	—	—	—	—	—	—	—	5	46
3.11.39	Scatolame, fustame metallico	—	—	1	3	—	—	—	—	—	—	—	—	—	—	—	—	—	2	107
3.11.40	Molle	1	1	—	—	—	—	—	—	—	—	—	—	—	—	—	—	—	1	1
3.11.41	Bulloneria e viteria lavorata	—	—	—	—	—	—	1	16	—	—	—	—	—	—	—	—	—	1	16
3.11.42	Stoviglie, posateria, ecc.	1	1	1	4	2	16	—	—	—	—	—	—	—	—	—	—	—	4	21
3.11.43	Coltell. e attrezzi per mestieri	—	—	—	—	—	—	—	—	—	—	—	—	—	—	—	—	—	—	—
3.11.44	Armi da fuoco e mater. bellico.	—	—	—	—	—	—	—	—	—	—	—	—	—	—	—	—	—	—	—
3.11. L	OFFICINE MECCANICHE	359	455	109	403	58	437	34	696	3	230	—	—	—	—	1	1.146	2	566	3.367
3.11.45	Fuocnatura, stampat. e imbutit.	1	2	1	3	2	17	—	—	—	—	—	—	—	—	—	—	—	4	22
3.11.46	Trattam. superf. ed elettrolit.	10	12	8	29	5	36	—	—	—	—	—	—	—	—	—	—	—	23	77
3.11.47	Picchettaggio e coloritura navi	6	7	2	8	2	13	2	60	2	162	—	—	—	—	—	—	—	14	250
3.11.48	Latton., stagnino, fabbro, ecc.	82	107	27	99	7	54	6	121	—	—	—	—	—	—	—	—	—	122	381
3.11.49	Riparazioni autoveicoli	46	68	29	111	13	92	9	169	1	68	—	—	—	—	—	—	—	98	508
3.11.50	Riparaz. motoveicoli e biciclette	48	59	6	23	1	9	1	15	—	—	—	—	—	—	—	—	—	56	106
3.11.51	Riparaz. meccaniche specializzate	69	82	11	37	3	21	2	40	—	—	—	—	—	—	—	—	—	1	86
3.11.52	Lavor. e ripar. meccaniche gener.	41	52	11	40	18	141	10	244	—	—	—	—	—	—	—	—	—	82	1.623
3.11.53	Ripar. macch. elettr. e telecom.	38	43	9	32	5	42	3	36	—	—	—	—	—	—	—	—	—	55	153
3.11.54	Ripar. app. riscald., ventilazione	18	23	5	21	2	12	1	11	—	—	—	—	—	—	—	—	—	26	67
3.11	Industrie meccaniche	381	482	129	486	71	548	53	1.160	5	372	6	1.097	1	684	3	6.072	3	652	10.901

Segue Tav. 3 — Unità locali operative, secondo il numero di addetti

A — Stato e Regioni, per classe, sottoclasse e categoria di attività economica: LIGURIA

N. classificazione	CLASSE, SOTTOCLASSI E CATEGORIE DI ATTIVITA' ECONOMICA	UNITA' LOCALI CON ADDETTI														UNITA' LOCALI SENZA ADDETTI	TOTALE UNITA' LOCALI OPERATIVE			
		fino a 2		da 3 a 5		da 6 a 10		da 11 a 50		da 51 a 100		da 101 a 500		da 501 a 1000			1001 e oltre		N	ad-detti
		N	ad-detti	N	ad-detti	N	ad-detti	N	ad-detti	N	ad-detti	N	ad-detti	N	ad-detti		N	ad-detti		
3.11. A	FONDERIE DI 2ª FUSIONE	29	39	14	58	11	71	19	441	3	242	6	948	2	1.535	1	1.024	—	85	4.358
3.11.01	Fonderie di ghisa	6	7	5	24	8	51	16	349	3	242	6	948	2	1.535	1	1.024	—	47	4.180
3.11.02	Fonderie di metalli non ferrosi	23	32	9	34	3	20	3	92	—	—	—	—	—	—	—	—	—	38	178
3.11. B	MACCHINE MOTRICI (escluse le elettr.)	1	2	3	12	4	25	7	131	1	70	—	—	1	930	2	4.467	—	19	5.637
3.11.03	Macchine motrici	1	2	1	3	1	6	1	27	—	—	—	—	—	—	2	4.467	—	6	4.505
3.11.04	Trasmissioni e organi relattivi	—	—	1	4	—	1	1	11	—	—	—	—	—	—	—	—	—	2	15
3.11.05	Impianti di sollev. e trasporto	—	—	1	5	3	19	5	93	1	70	—	—	1	930	—	—	—	11	1.117
3.11. C	MACCH. UTENSILI E UTEN. PER MACCH.	9	16	5	20	4	32	5	142	—	—	1	470	1	714	—	—	—	25	1.394
3.11.06	Macch. utensili per lavor. metalli	3	5	1	5	1	8	3	66	—	—	—	—	—	—	—	—	—	8	84
3.11.07	Macch. utensili per lavor. legno, ecc.	4	7	1	3	2	16	1	26	—	—	—	—	—	—	—	—	—	8	52
3.11.08	Utensileria per macchine utensili.	2	4	3	12	1	8	1	50	—	—	1	470	1	714	—	—	—	9	1.258
3.11. D	MACCHINE OPERATRICI E PER AGRICOLTURA, POMPE E SIMILI	11	15	8	32	9	67	15	314	3	188	4	497	1	834	1	1.814	1	53	3.761
3.11.09	Macch. per l'agricoltura	4	5	2	8	—	—	—	—	—	—	—	—	—	—	1	1.814	—	7	1.827
3.11.10	Macch. per estraz. e trattam. miner.	1	1	—	—	1	7	—	—	1	52	2	236	—	—	—	—	—	5	296
3.11.11	Macch. per l'ind. tess. e vestiario.	1	1	—	—	—	—	1	11	1	57	—	—	—	—	—	—	—	1	69
3.11.12	Macch. carta, cartoni e grafiche	—	—	—	—	1	10	—	—	—	—	—	—	—	—	—	—	—	1	10
3.11.13	Macch. per siderurgia e fonderia	1	2	—	—	—	—	—	—	—	—	—	—	—	—	—	—	—	1	2
3.11.14	Macch. per industr. chimiche, alim.	3	5	4	15	4	28	7	153	—	—	—	—	—	—	—	—	—	18	201
3.11.15	Pompe, compressori e simili	1	1	2	9	3	22	7	150	1	79	2	261	1	834	—	—	—	17	1.356
3.11. E	CARPENT. METALL. E APPAR. TERMICI	30	47	29	112	25	194	49	1.182	3	261	5	1.213	2	1.382	—	—	2	145	4.392
3.11.16	Carpenteria metallica	16	27	18	71	14	100	32	818	3	261	5	1.213	2	1.382	—	—	2	92	3.872
3.11.17	Mobili e arredi metallici	8	11	6	22	4	30	4	97	—	—	—	—	—	—	—	—	—	22	160
3.11.18	Forni, caldaie e appar. termici	2	2	3	12	6	55	8	178	—	—	—	—	—	—	—	—	—	19	247
3.11.19	Apparecchi igienico-sanitari	4	7	2	8	1	9	5	89	—	—	—	—	—	—	—	—	—	12	113
3.11. F	APPARECCHI ELETTR. E PER TELECOM.	13	19	17	65	11	89	13	333	6	385	2	237	2	1.453	2	3.846	1	67	6.477
3.11.20	Macchine e apparecchi elettrici	10	16	13	50	10	82	12	345	5	331	2	237	1	854	2	3.846	1	56	5.761
3.11.21	Appar. di telecomunicazione, ecc.	3	3	4	15	1	7	1	38	1	54	—	—	1	599	—	—	—	11	716
3.11. G	MEZZI DI TRASPORTO E LAVORI AFF.	22	30	6	22	7	54	18	434	8	537	11	2.136	4	2.944	5	11.501	1	82	17.658
3.11.22	Biciclette e loro parti	3	4	1	3	1	7	1	38	—	—	1	164	—	—	—	—	—	7	216
3.11.23	Motoveicoli e loro parti	1	1	—	—	—	—	—	—	—	—	—	—	—	—	—	—	—	1	1
3.11.24	Autoveicoli e autotelai	—	—	—	—	—	—	—	—	—	—	—	—	—	—	—	—	—	—	—
3.11.25	Carroz. e rimorchi per automoto.	1	2	—	2	18	1	15	—	—	—	—	—	—	—	—	—	—	4	35
3.11.26	Parti e accessori di automoto	3	4	3	11	2	14	1	18	—	—	—	—	—	—	—	—	—	9	47
3.11.27	Materiale rotabile ferrotramviario.	—	—	—	—	—	—	—	—	—	—	3	773	2	1.391	1	1.147	—	6	3.311
3.11.28	Aeromobili	—	—	—	—	—	—	—	—	—	—	—	—	1	718	—	—	—	2	718
3.11.29	Cantieri navali	—	—	—	—	—	7	201	3	197	4	845	1	835	4	10.354	—	—	19	12.432
3.11.30	Demolizioni navi	14	19	2	8	2	15	8	162	5	340	3	354	—	—	—	—	—	34	898
3.11. H	MECCANICA DI PRECIS.; OREFICERIA	160	213	45	165	25	185	11	167	2	122	—	—	—	—	1	3.914	1	245	4.766
3.11.31	Apparecchi per prove di materiali	—	—	—	—	—	—	—	—	1	56	—	—	—	—	—	—	—	1	56
3.11.32	Orologi e movimenti orologeria	9	12	3	10	—	—	—	—	—	—	—	—	—	—	—	—	—	12	22
3.11.33	Strum. ottici, topog. e geodetici	4	7	6	23	5	37	1	22	—	—	—	—	—	—	1	3.914	1	18	4.003
3.11.34	Strum. per misure peso e capac.	2	4	1	4	3	21	2	32	1	66	—	—	—	—	—	—	—	9	127
3.11.35	Macch. per scrivere, calcol., ecc.	—	—	1	3	—	—	—	—	—	—	—	—	—	—	—	—	—	1	3
3.11.36	Apparecchi e strum. per medicina	75	88	14	51	3	26	—	—	—	—	—	—	—	—	—	—	—	92	165
3.11.37	Medaglie, oreficeria e argenteria	70	102	20	74	14	101	8	113	—	—	—	—	—	—	—	—	—	112	390
3.11. I	PROD. MECC. NON ALTROVE CLASSIF.	49	73	27	103	17	131	33	891	9	721	4	539	—	—	—	—	—	139	2.458
3.11.38	Serramenta e minuterie metall.	16	27	5	20	5	40	7	135	1	90	—	—	—	—	—	—	—	34	312
3.11.39	Scatolame, fustame metallico	7	13	6	22	4	31	17	501	7	548	2	319	—	—	—	—	—	43	1.434
3.11.40	Molle	2	2	—	—	1	8	—	—	—	—	—	—	—	—	—	—	—	3	10
3.11.41	Bulloneria e viteria lavorata	11	12	9	35	7	52	6	200	1	83	1	117	—	—	—	—	—	35	499
3.11.42	Stoviglie, posateria, ecc.	4	7	5	19	—	—	3	55	—	—	1	103	—	—	—	—	—	13	184
3.11.43	Coltell. e attrezzi per mestieri	7	9	2	7	—	—	—	—	—	—	—	—	—	—	—	—	—	9	16
3.11.44	Armi da fuoco e mater. bellico	2	3	—	—	—	—	—	—	—	—	—	—	—	—	—	—	—	2	3
3.11. L	OFFICINE MECCANICHE	2.554	3.302	475	1.699	122	919	93	1.964	9	634	9	1.680	1	844	—	—	5	3.268	11.042
3.11.45	Fucinaura, stampat. e imbutit.	15	19	8	31	4	30	2	43	—	—	—	—	—	—	—	—	—	29	123
3.11.46	Trattam. superf. ed elettrolit.	56	87	21	76	7	55	3	61	—	—	—	—	—	—	—	—	—	87	279
3.11.47	Picchettaggio e coloritura navi	15	22	10	35	3	29	9	207	3	195	1	104	—	—	—	—	—	41	592
3.11.48	Latton., stagnino, fabbro, ecc.	981	1.211	100	344	16	111	3	62	—	—	—	—	—	—	—	—	—	1.100	1.728
3.11.49	Riparazioni autoveicoli	268	409	123	443	26	190	11	199	1	65	1	135	—	—	—	—	—	544	762
3.11.50	Riparaz. motoveicoli e biciclette	511	650	33	112	—	—	—	—	—	—	—	—	—	—	—	—	—	2	329
3.11.51	Riparaz. meccaniche specializzate.	263	317	47	175	7	49	7	119	2	151	1	324	—	—	—	—	—	1	1.135
3.11.52	Lavor. e ripar. meccaniche gener.	220	296	82	294	42	326	49	1.085	3	223	6	1.117	1	844	—	—	1	404	4.185
3.11.53	Ripar. macch. elettr. e telecom.	179	232	31	114	11	87	7	126	—	—	—	—	—	—	—	—	—	229	559
3.11.54	Ripar. app. riscald., ventilazione	46	59	20	75	6	42	2	62	—	—	—	—	—	—	—	—	—	74	238
3.11.	Industrie meccaniche	2.878	3.758	629	2.289	2														

SEZIONE I — UNITA' LOCALI, ADDETTI, FORZA MOTRICE

Segue Tav. 3 — Unità locali operative, secondo il numero di addetti

A — Stato e Regioni, per classe, sottoclasse e categoria di attività economica: EMILIA - ROMAGNA

N. classificazione	CLASSE, SOTTOCLASSI E CATEGORIE DI ATTIVITA' ECONOMICA	UNITA' LOCALI CON ADDETTI														UNITA' LOCALI SENZA ADDETTI	TOTALE UNITA' LOCALI OPERATIVE				
		fino a 2		da 3 a 5		da 6 a 10		da 11 a 50		da 51 a 100		da 101 a 500		da 501 a 1000			1001 e oltre		N	ad-detti	
		N	ad-detti	N	ad-detti	N	ad-detti	N	ad-detti	N	ad-detti	N	ad-detti	N	ad-detti		N	ad-detti			
3.11. A	FONDERIE DI 2ª FUSIONE	34	54	33	128	14	108	30	653	11	819	6	1.293	1	725	1	1.043	—	130	4.822	
3.11.01	Fonderie di ghisa	4	6	9	40	8	66	20	456	10	736	6	1.293	1	725	1	1.043	—	59	4.365	
3.11.02	Fonderie di metalli non ferrosi	30	48	24	86	6	43	10	197	1	83	—	—	—	—	—	—	—	71	457	
3.11. B	MACCHINE MOTRICI (escluse le elettr.)	2	3	4	13	3	22	12	332	3	182	3	890	1	569	—	—	—	28	2.011	
3.11.03	Macchine motrici	2	3	1	3	2	15	6	160	2	128	2	651	1	569	—	—	—	16	1.529	
3.11.04	Trasmissioni e organi relativi	—	—	2	6	—	—	—	—	—	—	1	239	—	—	—	—	—	3	245	
3.11.05	Impianti di sollev. e trasporto	—	—	1	4	1	7	6	172	1	54	—	—	—	—	—	—	—	9	237	
3.11. C	MACCH. UTENSILI E UTEN. PER MACCH.	5	8	11	37	12	95	16	333	2	188	4	532	3	1.748	—	—	—	53	2.991	
3.11.06	Macch. utensili per lavor. metalli	—	—	3	11	4	33	7	188	2	188	4	532	3	1.748	—	—	—	23	2.700	
3.11.07	Macch. utensili per lavor. legno, ecc.	3	4	5	16	6	44	6	129	—	—	—	—	—	—	—	—	—	20	193	
3.11.08	Utensileria per macchine utensili	2	4	3	10	2	18	3	66	—	—	—	—	—	—	—	—	—	10	98	
3.11. D	MACCHINE OPERATRICI E PER AGRICOLTURA, POMPE E SIMILI	49	78	50	198	47	358	75	1.743	14	938	18	3.258	2	1.663	—	—	—	255	8.234	
3.11.09	Macch. per l'agricoltura	22	34	19	77	20	145	42	981	9	581	8	1.665	1	939	—	—	—	121	4.422	
3.11.10	Macch. per estraz. e trattam. miner.	1	1	2	7	2	16	2	85	2	136	1	216	—	—	—	—	—	10	461	
3.11.11	Macch. per l'ind. tess. e vestiario	2	3	1	5	—	—	3	49	—	—	1	163	1	724	—	—	—	8	944	
3.11.12	Macch. carta, cartoni e grafiche	—	—	—	—	—	—	1	18	—	—	—	—	—	—	—	—	—	1	18	
3.11.13	Macch. per siderurgia e fonderia	—	—	—	—	—	—	—	—	—	—	—	—	—	—	—	—	—	—	—	
3.11.14	Macch. per industr. chimiche, alim.	12	22	13	56	15	113	19	437	3	219	8	1.214	—	—	—	—	—	70	2.061	
3.11.15	Pompe, compressori e simili	12	18	15	53	10	84	8	173	—	—	—	—	—	—	—	—	—	45	328	
3.11. E	CARPENT. METALL. E APPAR. TERMICI	33	47	41	156	29	211	57	1.217	11	729	6	1.389	1	620	—	—	—	178	4.389	
3.11.16	Carpenteria metallica	10	16	12	47	15	110	26	574	1	63	4	1.140	—	—	—	—	—	68	1.950	
3.11.17	Mobili e arredi metallici	2	2	13	49	8	55	17	322	7	462	1	115	—	—	—	—	—	48	1.005	
3.11.18	Forni, caldaie e appar. termici	1	1	1	4	3	24	6	157	—	—	—	—	—	—	—	—	—	11	186	
3.11.19	Apparecchi igienico-sanitari	20	28	15	59	3	22	8	164	3	204	1	134	1	620	—	—	—	51	1.228	
3.11. F	APPARECCHI ELETTR. E PER TELECOM.	11	16	18	72	13	97	18	329	6	389	4	815	1	654	—	—	—	71	2.372	
3.11.20	Macchine e apparecchi elettrici	8	12	15	62	11	82	16	306	5	316	4	815	1	654	—	—	—	60	2.247	
3.11.21	Appar. di telecomunicazione, ecc.	3	4	3	10	2	15	2	23	1	73	—	—	—	—	—	—	—	11	125	
3.11. G	MEZZI DI TRASPORTO E LAVORI AFF.	86	121	33	124	29	217	53	1.145	8	558	9	1.855	3	1.849	1	2.275	—	222	8.144	
3.11.22	Biciclette e loro parti	63	87	19	72	11	84	11	179	1	57	2	476	—	—	—	—	—	107	955	
3.11.23	Motoveicoli e loro parti	7	10	3	10	5	36	6	141	1	68	—	—	—	—	—	—	—	23	2.540	
3.11.24	Autoveicoli e autotelai	2	3	1	3	—	—	4	117	1	67	1	214	—	—	—	—	—	9	404	
3.11.25	Carrozz. e rimorchi per automoto	3	4	2	9	3	24	11	217	4	311	5	817	1	508	—	—	—	29	1.890	
3.11.26	Parti e accessori di automoto	11	17	8	30	8	56	16	365	—	—	—	—	1	621	—	—	—	44	1.089	
3.11.27	Materiale rotabile ferrottramviario	—	—	—	—	1	9	4	98	1	55	1	348	1	720	—	—	—	8	1.230	
3.11.28	Aeromobili	—	—	—	—	—	—	—	—	—	—	—	—	—	—	—	—	—	1	8	
3.11.29	Cantieri navali	—	—	—	—	—	—	—	—	—	—	—	—	—	—	—	—	—	1	28	
3.11.30	Demolizioni navi	—	—	—	—	—	—	1	28	—	—	—	—	—	—	—	—	—	—	—	
3.11. H	MECCANICA DI PRECIS.; OREFICERIA	274	345	60	225	19	148	19	499	2	110	3	542	—	—	—	—	—	2	379	1.869
3.11.31	Apparecchi per prove di materiali	—	—	—	—	—	—	—	—	—	—	—	—	—	—	—	—	—	—	—	
3.11.32	Orologi e movimenti orologeria	18	23	2	6	2	18	—	—	—	—	—	—	—	—	—	—	—	22	47	
3.11.33	Strum. ottici, topog. e geodetici	5	6	1	3	4	30	5	164	—	—	—	—	—	—	—	—	—	15	203	
3.11.34	Strum. per misure peso e capac.	6	8	7	30	4	31	4	108	1	54	—	—	—	—	—	—	—	1	23	
3.11.35	Macch. per scrivere, calcol., ecc.	1	1	—	—	—	—	1	12	—	—	—	—	—	—	—	—	—	2	13	
3.11.36	Apparecchi e strum. per medicina	152	203	34	125	5	37	6	139	1	56	2	429	—	—	—	—	—	200	989	
3.11.37	Medaglie, oreficeria e argenteria	92	104	16	61	4	32	3	76	—	—	1	113	—	—	—	—	—	1	117	
3.11. I	PROD. MECC. NON ALTROVE CLASSIF.	60	84	46	168	37	271	41	925	4	268	6	929	—	—	—	—	—	194	2.645	
3.11.38	Serramenta e minuterie metall.	14	22	12	45	11	74	10	204	—	—	—	—	—	—	—	—	—	47	345	
3.11.39	Scatolame, fustame metallico	18	25	6	24	6	47	13	310	3	206	5	738	—	—	—	—	—	51	1.350	
3.11.40	Molle	2	4	—	—	—	—	4	72	—	—	—	—	—	—	—	—	—	6	76	
3.11.41	Bulloneria e viteria lavorata	3	5	6	22	6	41	1	37	—	—	—	—	—	—	—	—	—	16	105	
3.11.42	Stoviglie, posateria, ecc.	4	5	15	53	7	56	12	282	1	62	1	191	—	—	—	—	—	40	649	
3.11.43	Coltelli, e attrezzi per mestieri	8	11	6	20	7	53	1	20	—	—	—	—	—	—	—	—	—	22	104	
3.11.44	Armi da fuoco e mater. bellico	11	12	1	4	—	—	—	—	—	—	—	—	—	—	—	—	—	12	16	
3.11. L	OFFICINE MECCANICHE	8.757	11.432	1.433	5.113	292	2.101	113	2.012	5	314	3	417	—	—	—	—	—	3	10.606	21.389
3.11.45	Fucinatura, stampat. e imbutit.	11	14	4	15	2	15	3	78	—	—	—	—	—	—	—	—	—	—	20	122
3.11.46	Trattam. superf. ed elettrolit.	154	222	72	266	22	158	16	290	1	64	—	—	—	—	—	—	—	—	265	1.000
3.11.47	Picchettaggio e coloritura navi	—	—	—	—	—	—	—	—	—	—	—	—	—	—	—	—	—	—	—	
3.11.48	Lattom., stagnino, fabbro, ecc.	3.085	3.963	308	1.053	31	213	3	41	—	—	—	—	—	—	—	—	—	—	3.427	5.270
3.11.49	Riparazioni autoveicoli	677	1.055	431	1.600	118	852	49	891	1	55	2	273	—	—	—	—	—	—	1.278	4.726
3.11.50	Riparaz. motoveicoli e biciclette	3.034	3.783	155	511	12	85	—	—	—	—	—	—	—	—	—	—	—	—	3.201	4.379
3.11.51	Riparaz. meccaniche specializzate	481	588	58	207	10	71	9	163	—	—	1	144	—	—	—	—	—	—	559	1.173
3.11.52	Lavor. e ripar. meccaniche gener.	819	1.156	302	1.094	82	598	25	432	3	195	—	—	—	—	—	—	—	1	1.232	3.475
3.11.53	Ripar. macch. elettr. e telecom.	317	418	59	201	8	62	3	38	—	—	—	—	—	—	—	—	—	2	389	719
3.11																					

Segue Tav. 3 — Unità locali operative, secondo il numero di addetti

A — Stato e Regioni, per classe, sottoclasse e categoria di attività economica: MARCHE

N. classificazione	CLASSE, SOTTOCLASSI E CATEGORIE DI ATTIVITA' ECONOMICA	UNITA' LOCALI CON ADDETTI														UNITA' LOCALI SENZA ADDETTI N	TOTALE UNITA' LOCALI OPERATIVE				
		fino a 2		da 3 a 5		da 6 a 10		da 11 a 50		da 51 a 100		da 101 a 500		da 501 a 1000			1001 e oltre		N	ad-detti	
		N	ad-detti	N	ad-detti	N	ad-detti	N	ad-detti	N	ad-detti	N	ad-detti	N	ad-detti		N	ad-detti			
3.11. A	FONDERIE DI 2ª FUSIONE	7	11	8	33	4	29	10	192	1	54	1	415						31	734	
3.11.01	Fonderie di ghisa	2	3	3	12	3	22	9	181	1	54	1	415						19	687	
3.11.01	Fonderie di metalli non ferrosi	5	8	5	21	1	7	1	11									12	47		
3.11. B	MACCHINE MOTRICI (escluse le elettr.)					1	9			1	61	1	231						3	301	
3.11.03	Macchine motrici																				
3.11.03	Trasmissioni e organi relativi																				
3.11.05	Impianti di sollev. e trasporto					1	9			1	61	1	231						3	301	
3.11. C	MACCH. UTENSILI E UTEN. PER MACCH.	2	4	2	9	3	20	1	12										8	45	
3.11.06	Macch. utensili per lavor. metalli							1	12										1	12	
3.11.07	Macch. utensili per lavor. legno, ecc.	1	2	2	9	3	20												6	31	
3.11.08	Utensileria per macchine utensili	1	2																1	2	
3.11. D	MACCHINE OPERATRICI E PER AGRICOLTURA, POMPE E SIMILI	9	14	10	44	5	37	11	271	3	198	2	423						40	987	
3.11.09	Macch. per l'agricoltura	5	7	5	21	3	22	8	212	2	137	1	299						24	698	
3.11.10	Macch. per estraz. e trattam. miner.	3	5			1	9												4	14	
3.11.11	Macch. per l'ind. tess. e vestiario																				
3.11.12	Macch. carta, cartoni e grafiche																				
3.11.13	Macch. per siderurgia e fonderia																				
3.11.14	Macch. per industr. chimiche, alim.			4	19	1	6	3	59			1	124						9	208	
3.11.15	Pompe, compressori e simili	1	2	1	4					1	61								3	67	
3.11. E	CARPENT. METALL. E APPAR. TERMICI	8	14	7	28	5	34	6	107	1	69								27	252	
3.11.16	Carpenteria metallica	4	8	2	7	2	13	2	35	1	69								11	132	
3.11.17	Mobili e arredi metallici	3	5	5	21	3	21	3	54										14	101	
3.11.18	Forni, caldaie e appar. termici																				
3.11.19	Apparecchi igienico-sanitari	1	1					1	18										2	19	
3.11. F	APPARECCHI ELETTR. E PER TELECOM.	5	7	5	20	3	21	1	32										14	80	
3.11.20	Macchine e apparecchi elettrici	4	6	4	15	2	14	1	32										11	67	
3.11.21	Appar. di telecomunicazione, ecc.	1	1	1	5	1	7												3	13	
3.11. G	MEZZI DI TRASPORTO E LAVORI AFF.	1	2	2	8	3	22	6	204			2	376			2	2.539	1	17	3.151	
3.11.22	Biciclette e loro parti	1	2	1	5	2	16	1	36										5	59	
3.11.23	Motoveicoli e loro parti							1	18			1	249						2	267	
3.11.24	Autoveicoli e autotelai																				
3.11.25	Carroz. e rimorchi per automoto			1	3	1	6												2	9	
3.11.26	Parti e accessori di automoto							1	16										1	16	
3.11.27	Materiale rotabile ferroviario																		1	1.066	
3.11.28	Aeromobili																		1	1.066	
3.11.29	Cantieri navali							3	134			1	127						1	1.473	
3.11.30	Demolizioni navi																		1	1	
3.11. H	MECCANICA DI PRECIS.; OREFICERIA	60	71	6	24	2	18	5	119										1	74	232
3.11.31	Apparecchi per prove di materiali																				
3.11.32	Orologi e movimenti orologeria																				
3.11.33	Strum. ottici, topog. e geodetici																				
3.11.34	Strum. per misure peso e capac.			1	5	1	10	4	82										6	97	
3.11.35	Macch. per scrivere, calcol. ecc.																				
3.11.36	Apparecchi e strum. per medicina	16	21	3	11	1	8	1	37										21	77	
3.11.37	Medaglie, oreficeria e argenteria	44	50	2	8														1	47	58
3.11. I	PROD. MECC. NON ALTROVE CLASSIF.	45	63	14	51	3	19	5	80										67	213	
3.11.38	Serramenta e minuterie metall.	18	25	3	10	1	6	1	14										23	55	
3.11.39	Scatolame, fustame metallico	3	3	1	3														4	6	
3.11.40	Molle																				
3.11.41	Bulloneria e viteria lavorata			1	3														1	3	
3.11.42	Stoviglie, posateria, ecc.	12	18	1	3														13	21	
3.11.43	Coltell. e attrezzi per mestieri	8	12	8	32	2	13	3	48										21	105	
3.11.44	Armi da fuoco e mater. bellico	4	5					1	18										5	23	
3.11. L	OFFICINE MECCANICHE	3.098	3.882	333	1.160	57	412	17	312	1	56								7	3.513	5.822
3.11.45	Fucinafura, stampat. e imbutit.	3	3	2	7	2	13												7	23	
3.11.46	Trattam. superf. ed elettrolit.	50	64	16	52	1	6	1	14										68	136	
3.11.47	Picchettaggio e coloritura navi																				
3.11.48	Latton., stagnino, fabbro, ecc.	1.588	1.994	95	315	8	57	1	12										2	1.694	2.378
3.11.49	Riparazioni autoveicoli	237	336	98	363	21	156	6	88	1	56								363	999	
3.11.50	Riparaz. motoveicoli e biciclette	699	828	33	111	1	8												2	735	947
3.11.51	Riparaz. meccaniche specializzate	172	196	7	23	1	6	1	27										1	182	252
3.11.52	Lavor. e ripar. meccaniche gener.	230	312	62	215	19	133	8	171										2	321	831
3.11.53	Ripar. macch. elettr. e telecom.	94	122	15	55	2	18													111	195
3.11.54	Ripar. app. riscald., ventilazione	25	27	5	19	2	15												32	61	
3.11	Industrie meccaniche	3.235	4.068	387	1.377	86	621	62	1.329	7	438	6	1.445			2	2.539	9	3.794	11.817	

SEZIONE I — UNITA' LOCALI, ADDETTI, FORZA MOTRICE

Segue Tav. 3 — Unità locali operative, secondo il numero di addetti

A — Stato e Regioni, per classe, sottoclasse e categoria di attività economica: LAZIO

N. classificazione	CLASSE, SOTTOCLASSI E CATEGORIE DI ATTIVITA' ECONOMICA	UNITA' LOCALI CON ADDETTI														UNITA' LOCALI SENZA ADDETTI N	TOTALE UNITA' LOCALI OPERATIVE					
		fino a 2		da 3 a 5		da 6 a 10		da 11 a 50		da 51 a 100		da 101 a 500		da 501 a 1000			1001 e oltre		N	ad-detti		
		N	ad-detti	N	ad-detti	N	ad-detti	N	ad-detti	N	ad-detti	N	ad-detti	N	ad-detti		N	ad-detti				
3.11. A	FONDERIE DI 2ª FUSIONE	23	35	10	37	7	57	16	341	4	272	1	168						61	910		
3.11.01	Fonderie di ghisa	2	3	1	5	3	23	11	267	4	272	1	168						22	738		
3.11.02	Fonderie di metalli non ferrosi	21	32	9	32	4	34	5	74										39	172		
3.11. B	MACCHINE MOTRICI (escluse le elettr.)			2	8	1	6	5	151	1	75								9	240		
3.11.03	Macchine motrici							2	59										2	59		
3.11.04	Trasmissioni e organi relativi			1	3														1	3		
3.11.05	Impianti di sollev. e trasporto			1	5	1	6	3	92	1	75								6	178		
3.11. C	MACCH. UTENSILI E UTEN. PER MACCH.	1	1	1	4	1	10	3	58										6	78		
3.11.06	Macch. utensili per lavor. metalli	1	1	1	4	1	10													37		
3.11.07	Macch. utensili per lavor. legno, ecc.							2	36										2	36		
3.11.08	Utensileria per macchine utensili																					
3.11. D	MACCHINE OPERATRICI E PER AGRICOLTURA, POMPE E SIMILI	7	10	6	25	6	49	10	236	3	185	1	163	1	599				1	35	1.287	
3.11.09	Macch. per l'agricoltura	2	4	2	7	1	8			1	51	1	163							7	233	
3.11.10	Macch. per estraz. e trattam. miner.	1	1					3	85	1	70			1	599				1	755		
3.11.11	Macch. per l'ind. tess. e vestiario							1	19											1	19	
3.11.12	Macch. carta, cartoni e grafiche					1	10			1	64									2	74	
3.11.13	Macch. per siderurgia e fonderia																					
3.11.14	Macch. per industr. chimiche, alim.	1	1	2	10	2	12	2	63											7	86	
3.11.15	Pompe, compressori e simili	3	4	2	8	2	19	4	69											11	100	
3.11. E	CARPENT. METALL. E APPAR. TERMICI	18	32	21	83	24	176	17	395	3	198	2	269						85	1.153		
3.11.16	Carpenteria metallica	2	4	6	26	13	102	10	232	1	57	2	269							34	690	
3.11.17	Mobili e arredi metallici	14	24	13	48	8	52	3	77	1	88									39	289	
3.11.18	Forni, caldaie e appar. termici					1	7	3	66	1	53									5	126	
3.11.19	Apparecchi igienico-sanitari	2	4	2	9	2	15	1	20											7	48	
3.11. F	APPARECCHI ELETTR. E PER TELECOM.	25	32	15	60	15	118	25	548	3	224	6	812						1	1.022	90	2.814
3.11.20	Macchine e apparecchi elettrici	16	22	11	45	9	70	15	287	1	72	3	451							55	947	
3.11.21	Appar. di telecomunicazione, ecc.	9	10	4	15	6	46	10	261	2	152	3	361						1	1.022	35	1.867
3.11. G	MEZZI DI TRASPORTO E LAVORI AFF.	11	16	10	40	4	30	6	139	2	140								1	34	365	
3.11.22	Biciclette e loro parti	3	4	1	5	1	7	1	16											6	32	
3.11.23	Motoveicoli e loro parti			1	3															1	3	
3.11.24	Autoveicoli e autotelai																					
3.11.25	Carrozz. e rimorchi per automoto.	3	6	1	5	1	6	1	20	1	52									7	89	
3.11.26	Parti e accessori di automoto	1	1	4	16	2	17	2	48											9	82	
3.11.27	Materiale rotabile ferrottramviario	1	1	2	7					1	88									4	96	
3.11.28	Aeromobili	1	2																	1	2	
3.11.29	Cantieri navali	2	2	1	4															3	6	
3.11.30	Demolizioni navi							2	55											1	3	
3.11. H	MECCANICA DI PRECIS.; OREFICERIA	156	213	51	178	10	70	14	289	1	58	2	715						234	1.523		
3.11.31	Apparecchi per prove di materiali	1	2			1	6													2	8	
3.11.32	Orologi e movimenti orologeria	1	1	1	3	1	8													3	12	
3.11.33	Strum. ottici, topog. e geodetici	3	6	6	22	4	26	5	114			2	715							20	883	
3.11.34	Strum. per misure peso e capac.			1	5	1	7	2	52											4	64	
3.11.35	Macch. per scrivere, calcol., ecc.	1	2					1	17											2	19	
3.11.36	Apparecchi e strum. per medicina	65	78	11	37	1	7	4	71	1	58									82	251	
3.11.37	Medaglie, oreficeria e argenteria	85	124	32	111	2	16	2	35											121	286	
3.11. I	PROD. MECO. NON ALTROVE CLASSIF.	20	26	18	70	12	93	11	253	1	92	2	469						2	66	1.003	
3.11.38	Serramenta e minuterie metall.	5	6	7	28	7	53	5	104												24	191
3.11.39	Scatolame, fustame metallico	2	2	2	6	1	9													1	6	
3.11.40	Molle																					
3.11.41	Bulloneria e viteria lavorata					1	7	2	54											1	4	
3.11.42	Stoviglie, posateria, ecc.	10	14	8	32	3	24	2	35											23	105	
3.11.43	Coltelli, e attrezzi per mestieri	1	1					2	60											3	61	
3.11.44	Armi da fuoco e mater. bellico	2	3	1	4					1	92	2	469								6	568
3.11. L	OFFICINE MECCANICHE	4.973	6.688	1.073	3.835	176	1.244	74	1.489	4	298	5	771						3	6.308	14.305	
3.11.45	Fucinataura, stampat. e imbutit.	9	12	6	22	4	29	2	39												21	102
3.11.46	Trattam. superf. ed elettrolit.	64	99	44	156	8	58	2	47												118	360
3.11.47	Picchettaggio e coloritura navi	1	1			1	10														2	11
3.11.48	Latton., stagnino, fabbro, ecc.	2.331	2.998	309	1.072	31	210	5	98												2.676	4.378
3.11.49	Riparazioni autoveicoli	564	867	338	1.218	50	343	27	472	3	211	3	503							1	986	3.614
3.11.50	Riparaz. motoveicoli e biciclette	960	1.262	77	254	3	25													1	1.041	1.541
3.11.51	Riparaz. meccaniche specializzate	458	602	70	242	19	125	10	230			1	106								558	1.305
3.11.52	Lavor. e ripar. meccaniche gener.	305	427	138	531	30	226	15	377											1	489	1.561
3.11.53	Ripar. macch. elettr. e telecom.	222	311	61	228	12	85	10	188												305	812
3.11.54	Ripar. app. riscald., ventilazione	59	89	30	112	18	133	3	38	1	87	1	162								112	621
3.11	Industrie meccaniche	5.234	7.033	1.207	4.340	256	1.851	181	3.899	22	1.542	19	3.387	1	599	1	1.022		7	6.928	23.653	

SEZIONE I — UNITA' LOCALI, ADDETTI, FORZA MOTRICE

Segue Tav. 3 — Unità locali operative, secondo il numero di addetti

A — Stato e Regioni, per classe, sottoclasse e categoria di attività economica: ABRUZZI E MOLISE

N. classificazione	CLASSE, SOTTOCLASSI E CATEGORIE DI ATTIVITA' ECONOMICA	UNITA' LOCALI CON ADDETTI														UNITA' LOCALI SENZA ADDETTI	TOTALE UNITA' LOCALI OPERATIVE				
		fino a 2		da 3 a 5		da 6 a 10		da 11 a 50		da 51 a 100		da 101 a 500		da 501 a 1000			1001 e oltre		N	ad-detti	
		N	ad-detti	N	ad-detti	N	ad-detti	N	ad-detti	N	ad-detti	N	ad-detti	N	ad-detti		N	ad-detti			
3.11. A	FONDERIE DI 2ª FUSIONE	1	1	6	22	2	14	2	30	2	140	—	—	—	—	—	—	1	14	207	
3.11.01	Fonderie di ghisa	1	1	2	8	1	8	1	14	2	140	—	—	—	—	—	—	—	7	171	
3.11.02	Fonderie di metalli non ferrosi	—	—	4	14	1	6	1	16	—	—	—	—	—	—	—	—	1	7	36	
3.11. B	MACCHINE MOTRICI (escluse le elettr.)	—	—	—	—	—	—	—	—	—	—	—	—	—	—	—	—	—	—	—	
3.11.03	Macchine motrici	—	—	—	—	—	—	—	—	—	—	—	—	—	—	—	—	—	—	—	
3.11.04	Trasmissioni e organi relativi	—	—	—	—	—	—	—	—	—	—	—	—	—	—	—	—	—	—	—	
3.11.05	Impianti di sollev. e trasporto	—	—	—	—	—	—	—	—	—	—	—	—	—	—	—	—	—	—	—	
3.11. C	MACCH. UTENSILI E UTEN. PER MACCH.	—	—	1	5	—	—	—	—	1	65	—	—	—	—	—	—	—	2	70	
3.11.06	Macch. utensili per lavor. metalli	—	—	—	—	—	—	—	—	—	—	—	—	—	—	—	—	—	—	—	
3.11.07	Macch. utensili per lavor. legno, ecc.	—	—	1	5	—	—	—	—	1	65	—	—	—	—	—	—	—	2	70	
3.11.08	Utensileria per macchine utensili	—	—	—	—	—	—	—	—	—	—	—	—	—	—	—	—	—	—	—	
3.11. D	MACCHINE OPERATRICI E PER AGRICOLTURA, POMPE E SIMILI	8	11	2	8	2	18	4	78	1	90	—	—	—	—	—	—	—	17	205	
3.11.09	Macch. per l'agricoltura	7	10	2	8	1	10	2	32	—	—	—	—	—	—	—	—	—	12	60	
3.11.10	Macch. per estraz. e trattam. miner.	—	—	—	—	—	—	—	—	—	—	—	—	—	—	—	—	—	—	—	
3.11.11	Macch. per l'ind. tess. e vestiario	—	—	—	—	—	—	—	—	—	—	—	—	—	—	—	—	—	—	—	
3.11.12	Macch. carta, cartoni e grafiche	—	—	—	—	—	—	—	—	—	—	—	—	—	—	—	—	—	—	—	
3.11.13	Macch. per siderurgia e fonderia	—	—	—	—	—	—	—	—	—	—	—	—	—	—	—	—	—	—	—	
3.11.14	Macch. per industr. chimiche, alim.	1	1	—	—	1	8	1	19	1	90	—	—	—	—	—	—	—	4	118	
3.11.15	Pompe, compressori e simili	—	—	—	—	—	—	1	27	—	—	—	—	—	—	—	—	—	1	27	
3.11. E	CARPENT. METALL. E APPAR. TERMICI	2	4	1	4	—	—	4	94	—	—	—	—	—	—	—	—	—	7	102	
3.11.16	Carpenteria metallica	1	2	—	—	—	—	2	70	—	—	—	—	—	—	—	—	—	3	72	
3.11.17	Mobili e arredi metallici	1	2	1	4	—	—	2	24	—	—	—	—	—	—	—	—	—	4	30	
3.11.18	Forni, caldaie e appar. termici	—	—	—	—	—	—	—	—	—	—	—	—	—	—	—	—	—	—	—	
3.11.19	Apparecchi igienico-sanitari	—	—	—	—	—	—	—	—	—	—	—	—	—	—	—	—	—	—	—	
3.11. F	APPARECCHI ELETTR. E PER TELECOM.	—	—	—	—	—	—	—	—	—	—	—	—	—	—	—	—	—	—	—	
3.11.20	Macchine e apparecchi elettrici	—	—	—	—	—	—	—	—	—	—	—	—	—	—	—	—	—	—	—	
3.11.21	Appar. di telecomunicazione, ecc.	—	—	—	—	—	—	—	—	—	—	—	—	—	—	—	—	—	—	—	
3.11. G	MEZZI DI TRASPORTO E LAVORI AFF.	2	2	2	10	—	—	1	33	—	—	—	—	—	—	—	—	—	5	45	
3.11.22	Biciclette e loro parti	1	1	—	—	—	—	—	—	—	—	—	—	—	—	—	—	—	1	1	
3.11.23	Motoveicoli e loro parti	—	—	—	—	—	—	—	—	—	—	—	—	—	—	—	—	—	—	—	
3.11.24	Autoveicoli e autotelai	—	—	1	5	—	—	1	33	—	—	—	—	—	—	—	—	—	2	38	
3.11.25	Carroz. e rimorchi per automoto.	1	1	—	—	—	—	—	—	—	—	—	—	—	—	—	—	—	1	1	
3.11.26	Parti e accessori di automoto	—	—	—	—	—	—	—	—	—	—	—	—	—	—	—	—	—	—	—	
3.11.27	Materiale rotabile ferrottramviario	—	—	1	5	—	—	—	—	—	—	—	—	—	—	—	—	—	1	5	
3.11.28	Aeromobili	—	—	—	—	—	—	—	—	—	—	—	—	—	—	—	—	—	—	—	
3.11.29	Cantieri navali	—	—	—	—	—	—	—	—	—	—	—	—	—	—	—	—	—	—	—	
3.11.30	Demolizioni navi	—	—	—	—	—	—	—	—	—	—	—	—	—	—	—	—	—	—	—	
3.11. H	MECCANICA DI PRECIS.; OREFICERIA	36	46	3	10	1	6	1	32	—	—	—	—	—	—	—	—	—	1	42	94
3.11.31	Apparecchi per prove di materiali	—	—	—	—	—	—	—	—	—	—	—	—	—	—	—	—	—	—	—	
3.11.32	Orologi e movimenti orologeria	—	—	—	—	—	—	—	—	—	—	—	—	—	—	—	—	—	—	—	
3.11.33	Strum. ottici, topog. e geodetici	—	—	—	—	—	—	—	—	—	—	—	—	—	—	—	—	—	—	—	
3.11.34	Strum. per misure peso e capac.	1	2	—	—	1	6	1	32	—	—	—	—	—	—	—	—	—	3	40	
3.11.35	Macch. per scrivere, calcol., ecc.	—	—	—	—	—	—	—	—	—	—	—	—	—	—	—	—	—	—	—	
3.11.36	Apparecchi e strum. per medicina	11	17	—	—	—	—	—	—	—	—	—	—	—	—	—	—	—	11	17	
3.11.37	Medaglie, oreficeria e argenteria	24	27	3	10	—	—	—	—	—	—	—	—	—	—	—	—	—	1	28	37
3.11. I	PROD. MECC. NON ALTROVE CLASSIF.	100	132	16	56	2	13	—	—	1	74	—	—	—	—	—	—	—	119	275	
3.11.38	Serramenta e minuterie metall.	10	12	1	3	—	—	—	—	—	—	—	—	—	—	—	—	—	11	15	
3.11.39	Scatolame, fustame metallico	2	3	1	4	—	—	—	—	—	—	—	—	—	—	—	—	—	3	7	
3.11.40	Molle	—	—	1	5	—	—	—	—	—	—	—	—	—	—	—	—	—	1	5	
3.11.41	Bulloneria e viteria lavorata	6	7	—	—	—	—	—	—	1	74	—	—	—	—	—	—	—	7	81	
3.11.42	Stoviglie, posateria, ecc.	4	4	1	3	1	7	—	—	—	—	—	—	—	—	—	—	—	6	14	
3.11.43	Coltell. e attrezzi per mestieri	78	106	11	36	1	6	—	—	—	—	—	—	—	—	—	—	—	90	148	
3.11.44	Armi da fuoco e mater. bellico	—	—	1	5	—	—	—	—	—	—	—	—	—	—	—	—	—	1	5	
3.11. L	OFFICINE MECCANICHE	3.327	4.108	232	792	26	189	12	199	1	56	—	—	—	—	—	—	—	3	3.601	5.344
3.11.45	Fucinataura, stampat. e imbutit.	3	4	2	6	1	6	—	—	—	—	—	—	—	—	—	—	—	6	16	
3.11.46	Trattam. superf. ed elettrolit.	8	14	3	9	—	—	—	—	—	—	—	—	—	—	—	—	—	11	23	
3.11.47	Picchettaggio e coloritura navl.	—	—	—	—	—	—	—	—	—	—	—	—	—	—	—	—	—	—	—	
3.11.48	Latton., stagnino, fabbro, ecc.	2.543	3.103	111	361	4	29	1	11	—	—	—	—	—	—	—	—	—	1	2.660	3.504
3.11.49	Riparazioni autoveicoli	167	248	61	221	13	96	7	126	1	56	—	—	—	—	—	—	—	1	250	747
3.11.50	Riparaz. motoveicoli e biciclette	303	361	14	44	—	—	—	—	—	—	—	—	—	—	—	—	—	1	318	405
3.11.51	Riparaz. meccaniche specializzate	120	143	3	10	2	16	—	—	—	—	—	—	—	—	—	—	—	—	125	169
3.11.52	Lavor. e ripar. meccaniche gener.	137	178	32	120	4	25	3	42	—	—	—	—	—	—	—	—	—	—	176	365
3.11.53	Ripar. mach. elettr. e telecom.	37	44	3	10	1	9	1	20	—	—	—	—	—	—	—	—	—	—	42	83
3.11.54	Ripar. app. riscald., ventilazione	9	13	3	11	1	8	—	—	—	—	—	—	—	—	—	—	—	—	13	32
3.11	Industrie meccaniche	3.476	4.304	283	907	33	240	24	468	6	425	—	—	—	—	—	—	—	5	3.897	6.342

SEZIONE I — UNITA' LOCALI, ADDETTI, FORZA MOTRICE

Segue Tav. 3 — Unità locali operative, secondo il numero di addetti

A — Stato e Regioni, per classe, sottoclasse e categoria di attività economica: CAMPANIA

N. classificazione	CLASSE, SOTTOCLASSI E CATEGORIE DI ATTIVITA' ECONOMICA	UNITA' LOCALI CON ADDETTI														UNITA' LOCALI SENZA ADDETTI		TOTALE UNITA' LOCALI OPERATIVE			
		fino a 2		da 3 a 5		da 6 a 10		da 11 a 50		da 51 a 100		da 101 a 500		da 501 a 1000		1001 e oltre		N	ad-detti		
		N	ad-detti	N	ad-detti	N	ad-detti	N	ad-detti	N	ad-detti	N	ad-detti	N	ad-detti						
3.11. A	FONDERIE DI 2ª FUSIONE	34	49	17	65	14	101	30	632	2	134	—	—	—	—	1	1.094	1	99	2.075	
3.11.01	Fonderie di ghisa	11	18	7	28	7	51	27	572	2	134	—	—	—	—	1	1.094	—	55	1.897	
3.11.02	Fonderie di metalli non ferrosi	23	31	10	37	7	50	3	60	—	—	—	—	—	—	—	—	1	44	178	
3.11. B	MACCHINE MOTRICI (escluse le elettr.)	2	4	1	3	—	—	4	110	—	—	2	543	—	—	—	—	—	9	680	
3.11.03	Macchine motrici	2	4	—	—	—	—	1	13	—	—	—	—	—	—	—	—	—	3	17	
3.11.04	Trasmissioni e organi relativi	—	—	1	3	—	—	1	38	—	—	—	—	—	—	—	—	—	2	41	
3.11.05	Impianti di sollev. e trasporto	—	—	—	—	—	—	2	59	—	—	2	543	—	—	—	—	—	4	602	
3.11. C	MACCH. UTENSILI E UTEN. PER MACCH.	—	—	2	9	1	9	3	41	—	—	1	424	—	—	—	—	—	7	483	
3.11.06	Macch. utensili per lavor. metalli	—	—	—	—	1	9	—	—	—	—	1	424	—	—	—	—	—	2	433	
3.11.07	Macch. utensili per lavor. legno, ecc.	—	—	2	9	—	—	2	30	—	—	—	—	—	—	—	—	—	4	39	
3.11.08	Utensileria per macchine utensili	—	—	—	—	—	—	1	11	—	—	—	—	—	—	—	—	—	1	11	
3.11. D	MACCHINE OPERATRICI E PER AGRICOLTURA, POMPE E SIMILI	3	4	6	21	5	37	4	88	2	131	1	137	—	—	—	—	—	21	418	
3.11.09	Macch. per l'agricoltura	3	4	3	10	1	7	1	21	—	—	1	137	—	—	—	—	—	9	179	
3.11.10	Macch. per estraz. e trattam. miner.	—	—	—	—	—	—	—	—	1	76	—	—	—	—	—	—	—	1	76	
3.11.11	Macch. per l'ind. tess. e vestiario	—	—	—	—	—	—	—	—	—	—	—	—	—	—	—	—	—	—	—	
3.11.12	Macch. carta, cartoni e grafiche	—	—	—	—	—	—	—	—	—	—	—	—	—	—	—	—	—	—	—	
3.11.13	Macch. per siderurgia e fonderia	—	—	—	—	—	—	—	—	—	—	—	—	—	—	—	—	—	—	—	
3.11.14	Macch. per industr. chimiche, alim.	—	—	3	11	2	18	—	—	1	55	—	—	—	—	—	—	—	6	84	
3.11.15	Pompe, compressori e simili	—	—	—	—	2	12	3	67	—	—	—	—	—	—	—	—	—	5	79	
3.11. E	CARPENT. METALL. E APPAR. TERMICI	21	36	26	103	21	163	19	399	2	176	3	344	—	—	—	—	—	92	1.221	
3.11.16	Carpenteria metallica	8	13	12	48	11	86	14	289	2	176	1	107	—	—	—	—	—	48	719	
3.11.17	Mobili e arredi metallici	11	19	12	45	8	62	5	110	—	—	1	102	—	—	—	—	—	37	338	
3.11.18	Forni, caldaie e appar. termici	—	—	1	5	1	9	—	—	—	—	—	—	—	—	—	—	—	2	14	
3.11.19	Apparecchi igienico-sanitari	2	4	1	5	1	6	—	—	—	—	1	135	—	—	—	—	—	5	150	
3.11. F	APPARECCHI ELETTR. E PER TELECOM.	6	7	12	48	8	58	9	201	—	—	2	415	1	704	—	—	—	1	39	1.433
3.11.20	Macchine e apparecchi elettrici	2	3	9	38	8	58	8	188	—	—	2	415	1	704	—	—	—	31	1.406	
3.11.21	Appar. di telecomunicazione, ecc.	4	4	3	10	—	—	1	13	—	—	—	—	—	—	—	—	—	8	27	
3.11. G	MEZZI DI TRASPORTO E LAVORI AFF.	13	16	6	22	5	37	5	117	—	—	5	1.424	3	2.418	3	5.444	1	41	9.488	
3.11.22	Biciclette e loro parti	9	12	4	15	1	7	1	46	—	—	—	—	—	—	—	—	—	15	80	
3.11.23	Motoveicoli e loro parti	—	—	—	—	—	—	—	—	—	—	1	497	1	913	—	—	—	2	1.410	
3.11.24	Autoveicoli e autotelai	—	—	—	—	—	—	—	—	—	—	—	—	—	—	—	—	—	—	—	
3.11.25	Carroz. e rimorchi per automoto.	—	—	—	—	—	—	—	—	—	—	—	—	1	909	—	—	—	1	909	
3.11.26	Parti e accessori di automoto	—	—	1	3	1	6	2	32	—	—	—	—	—	—	—	—	—	4	41	
3.11.27	Materiale rotabile ferrottramviario	2	2	—	—	2	16	—	—	—	—	1	307	1	596	1	1.602	1	8	2.523	
3.11.28	Aeromobili	—	—	—	—	—	—	1	25	—	—	2	454	—	—	—	—	—	3	479	
3.11.29	Cantieri navali	1	1	—	—	—	—	—	—	—	—	1	176	—	—	—	—	—	2	4.019	
3.11.30	Demolizioni navi	1	1	1	4	1	8	1	14	—	—	—	—	—	—	—	—	—	4	27	
3.11. H	MECCANICA DI PRECIS.; OREFICERIA	228	297	53	195	11	73	10	233	1	73	—	—	—	—	—	—	—	303	871	
3.11.31	Apparecchi per prove di materiali	—	—	—	—	—	—	—	—	—	—	—	—	—	—	—	—	—	—	—	
3.11.32	Orologi e movimenti orologeria	1	1	—	—	—	—	—	—	—	—	—	—	—	—	—	—	—	1	1	
3.11.33	Strum. ottici, topog. e geodetici	—	—	—	—	—	—	1	35	—	—	—	—	—	—	—	—	—	1	35	
3.11.34	Strum. per misure peso e capac.	3	5	6	24	2	13	1	45	1	73	—	—	—	—	—	—	—	13	160	
3.11.35	Macch. per scrivere, calcol., ecc.	—	—	—	—	—	—	—	—	—	—	—	—	—	—	—	—	—	—	—	
3.11.36	Apparecchi e strum. per medicina	31	41	10	37	2	14	3	65	—	—	—	—	—	—	—	—	—	46	157	
3.11.37	Medaglie, oreficeria e argenteria	193	250	37	134	7	46	5	88	—	—	—	—	—	—	—	—	—	242	518	
3.11. I	PROD. MECC. NON ALTROVE CLASSIF.	84	123	55	205	30	226	28	496	2	138	4	657	—	—	—	—	—	1	202	1.845
3.11.38	Serramenta e minuterie metall.	25	41	27	103	12	89	5	96	1	71	—	—	—	—	—	—	—	70	400	
3.11.39	Scatolame, fustame metallico	5	8	10	34	8	61	7	132	1	67	2	372	—	—	—	—	—	33	674	
3.11.40	Molle	1	2	—	—	—	—	—	—	—	—	—	—	—	—	—	—	—	1	2	
3.11.41	Bulloneria e viteria lavorata	11	15	7	26	—	—	1	14	—	—	2	285	—	—	—	—	—	21	340	
3.11.42	Stoviglie, posateria, ecc.	32	43	8	33	9	70	13	254	—	—	—	—	—	—	—	—	—	62	400	
3.11.43	Coltelli e attrezzi per mestieri	10	14	3	9	1	6	—	—	—	—	—	—	—	—	—	—	—	14	29	
3.11.44	Armi da fuoco e mater. bellico	—	—	—	—	—	—	—	—	—	—	—	—	—	—	—	—	—	1	—	
3.11. L	OFFICINE MECCANICHE	6.195	7.660	616	2.132	97	713	59	1.214	4	241	1	121	—	—	—	—	—	1	6.973	12.081
3.11.45	Fucinatura, stampat. e imbutit.	21	23	1	3	3	23	2	59	—	—	—	—	—	—	—	—	—	—	27	108
3.11.46	Trattam. superf. ed elettrolit.	85	125	34	117	5	34	3	60	—	—	—	—	—	—	—	—	—	127	336	
3.11.47	Picchettaggio e coloritura navi	5	7	1	3	1	7	6	137	—	—	—	—	—	—	—	—	—	13	154	
3.11.48	Lattom., stagnero, fabbro, ecc.	3.649	4.436	202	660	15	99	1	21	—	—	—	—	—	—	—	—	—	1	3.868	5.216
3.11.49	Riparazioni autoveicoli	357	517	148	533	22	165	15	347	1	59	1	121	—	—	—	—	—	544	1.742	
3.11.50	Riparaz. motoveicoli e biciclette	959	1.149	35	117	1	7	1	18	—	—	—	—	—	—	—	—	—	996	1.291	
3.11.51	Riparaz. meccaniche specializzate	466	548	31	118	2	15	3	33	1	56	—	—	—	—	—	—	—	503	770	
3.11.52	Lavor. e ripar. meccaniche gener.	439	583	124	432	42	323	18	397	1	57	—	—	—	—	—	—	—	624	1.792	
3.11.53	Ripar. macch. elettr. e telecom.	184	232	34	123	5	34	10	142	1	69	—	—	—	—	—	—	—	234	600	
3.11.54	Ripar. app. riscald., ventilazione	30	40	6	26	1	6	—	—	—	—	—	—	—	—	—	—	—	37	72	
3.11	Industrie meccaniche	6.586	8.196	794	2.803	182	1.417	169	3.531	13	893	19	4.075								

SEZIONE I — UNITA' LOCALI, ADDETTI, FORZA MOTRICE

Segue Tav. 3 — Unità locali operative, secondo il numero di addetti

A — Stato e Regioni, per classe, sottoclasse e categoria di attività economica: PUGLIA

N. classificazione	CLASSE, SOTTOCLASSI E CATEGORIE DI ATTIVITA' ECONOMICA	UNITA' LOCALI CON ADDETTI														UNITA' LOCALI SENZA ADDETTI N	TOTALE UNITA' LOCALI OPERATIVE				
		fino a 2		da 3 a 5		da 6 a 10		da 11 a 50		da 51 a 100		da 101 a 500		da 501 a 1000			1001 e oltre		N	ad-detti	
		N	ad-detti	N	ad-detti	N	ad-detti	N	ad-detti	N	ad-detti	N	ad-detti	N	ad-detti		N	ad-detti			
3.11. A	FONDERIE DI 2ª FUSIONE	6	10	10	35	10	75	7	124	2	117	—	—	—	—	—	—	—	35	361	
3.11.01	Fonderie di ghisa	3	6	6	19	8	62	6	112	2	117	—	—	—	—	—	—	—	25	316	
3.11.02	Fonderie di metalli non ferrosi	3	4	4	16	2	13	1	12	—	—	—	—	—	—	—	—	—	10	45	
3.11. B	MACCHINE MOTRICI (escluse le elettr.)	—	—	1	5	—	—	2	66	—	—	—	—	—	—	—	—	—	3	71	
3.11.03	Macchine motrici	—	—	1	5	—	—	—	—	—	—	—	—	—	—	—	—	—	1	5	
3.11.04	Trasmissioni e organi relativi	—	—	—	—	—	—	—	—	—	—	—	—	—	—	—	—	—	—	—	
3.11.05	Impianti di sollev. e trasporto	—	—	—	—	—	—	2	66	—	—	—	—	—	—	—	—	—	2	66	
3.11. C	MACCH. UTENSILI E UTEN. PER MACCH.	—	—	—	—	—	—	—	—	—	—	—	—	—	—	—	—	—	—	—	
3.11.06	Macch. utensili per lavor. metalli	—	—	—	—	—	—	—	—	—	—	—	—	—	—	—	—	—	—	—	
3.11.07	Macch. utensili per lavor. legno, ecc.	—	—	—	—	—	—	—	—	—	—	—	—	—	—	—	—	—	—	—	
3.11.08	Utensileria per macchine utensili	—	—	—	—	—	—	—	—	—	—	—	—	—	—	—	—	—	—	—	
3.11. D	MACCHINE OPERATRICI E PER AGRICOLTURA, POMPE E SIMILI	6	9	4	19	11	80	8	183	—	—	1	135	—	—	—	—	—	30	426	
3.11.09	Macch. per l'agricoltura	3	4	3	14	3	23	3	52	—	—	1	135	—	—	—	—	—	13	228	
3.11.10	Macch. per estraz. e trattam. miner.	1	1	—	—	—	—	—	—	—	—	—	—	—	—	—	—	—	1	1	
3.11.11	Macch. per l'ind. tess. e vestiario	—	—	—	—	—	—	—	—	—	—	—	—	—	—	—	—	—	—	—	
3.11.12	Macch. carta, cartoni e grafiche	—	—	—	—	—	—	—	—	—	—	—	—	—	—	—	—	—	—	—	
3.11.13	Macch. per siderurgia e fonderia	—	—	—	—	—	—	—	—	—	—	—	—	—	—	—	—	—	—	—	
3.11.14	Macch. per industr. chimiche, alim.	1	2	—	—	8	57	4	88	—	—	—	—	—	—	—	—	—	13	147	
3.11.15	Pompe, compressori e simili	1	2	1	5	—	—	1	43	—	—	—	—	—	—	—	—	—	3	50	
3.11. E	CARPENT. METALL. E APPAR. TERMIOI	14	21	17	63	13	97	8	142	2	131	—	—	—	—	—	—	—	54	454	
3.11.16	Carpenteria metallica	1	1	4	14	4	30	3	46	2	131	—	—	—	—	—	—	—	14	222	
3.11.17	Mobili e arredi metallici	13	20	11	39	9	67	5	96	—	—	—	—	—	—	—	—	—	38	222	
3.11.18	Forni, caldaie e appar. termici	—	—	—	—	—	—	—	—	—	—	—	—	—	—	—	—	—	—	—	
3.11.19	Apparecchi igienico-sanitari	—	—	2	10	—	—	—	—	—	—	—	—	—	—	—	—	—	2	10	
3.11. F	APPARECCHI ELETTR. E PER TELECOM.	2	3	3	11	1	7	1	39	—	—	1	101	—	—	—	—	—	8	161	
3.11.20	Macchine e apparecchi elettrici	1	1	2	8	1	7	1	39	—	—	—	—	—	—	—	—	—	5	55	
3.11.21	Appar. di telecomunicazione, ecc.	1	2	1	3	—	—	—	—	—	—	1	101	—	—	—	—	—	3	106	
3.11. G	MEZZI DI TRASPORTO E LAVORI AFF.	6	7	10	38	3	19	9	223	—	—	2	471	—	—	1	2.139	—	31	2.895	
3.11.22	Biciclette e loro parti	2	3	5	18	—	—	1	14	—	—	—	—	—	—	—	—	—	8	35	
3.11.23	Motoveicoli e loro parti	—	—	1	5	—	—	—	—	—	—	—	—	—	—	—	—	—	1	5	
3.11.24	Autoveicoli e autotelai	—	—	—	—	—	—	—	—	—	—	—	—	—	—	—	—	—	—	—	
3.11.25	Carroz. e rimorchi per automoto.	1	1	1	3	—	—	2	56	—	—	1	224	—	—	—	—	—	5	284	
3.11.26	Parti e accessori di automoto.	—	—	1	4	—	—	—	—	—	—	—	—	—	—	—	—	—	1	4	
3.11.27	Materiale rotabile ferrottramviario	1	1	—	—	—	—	2	94	—	—	—	—	—	—	—	—	—	3	95	
3.11.28	Aeromobili	—	—	—	—	—	—	—	—	—	—	1	247	—	—	—	—	—	1	247	
3.11.29	Cantieri navali	1	1	2	6	2	13	2	26	—	—	—	—	—	—	1	2.139	—	8	2.185	
3.11.30	Demolizioni navi	1	1	—	—	1	6	2	33	—	—	—	—	—	—	—	—	—	4	40	
3.11. H	MECCANICA DI PRECIS.; OREFICERIA	87	108	13	48	1	6	3	72	—	—	—	—	—	—	—	—	—	104	234	
3.11.31	Apparecchi per prove di materiali	—	—	—	—	—	—	—	—	—	—	—	—	—	—	—	—	—	—	—	
3.11.32	Orologi e movimenti orologeria	—	—	—	—	—	—	—	—	—	—	—	—	—	—	—	—	—	—	—	
3.11.33	Strum. ottici, topog. e geodetici	—	—	1	5	—	—	—	—	—	—	—	—	—	—	—	—	—	1	5	
3.11.34	Strum. per misure peso e capac.	5	8	2	5	1	6	2	59	—	—	—	—	—	—	—	—	—	10	78	
3.11.35	Macch. per scrivere, calcol., ecc.	—	—	—	—	—	—	—	—	—	—	—	—	—	—	—	—	—	—	—	
3.11.36	Apparecchi e strum. per medic.	50	59	8	31	—	—	1	13	—	—	—	—	—	—	—	—	—	59	103	
3.11.37	Medaglie, oreficeria e argenteria	32	41	2	7	—	—	—	—	—	—	—	—	—	—	—	—	—	34	48	
3.11. I	PROD. MECC. NON ALTROVE CLASSIF.	43	57	10	36	4	28	2	42	—	—	—	—	—	—	—	—	—	59	163	
3.11.38	Serramenta e minuterie metall.	11	16	7	25	2	14	2	42	—	—	—	—	—	—	—	—	—	22	97	
3.11.39	Scatolame, fustame metallico	5	6	—	—	1	8	—	—	—	—	—	—	—	—	—	—	—	6	14	
3.11.40	Molle	1	2	—	—	—	—	—	—	—	—	—	—	—	—	—	—	—	1	2	
3.11.41	Bulloneria e viteria lavorata	2	2	2	7	1	6	—	—	—	—	—	—	—	—	—	—	—	5	15	
3.11.42	Stoviglie, posateria, ecc.	4	6	—	—	—	—	—	—	—	—	—	—	—	—	—	—	—	4	6	
3.11.43	Coltell. e attrezzi per mestieri	20	25	1	4	—	—	—	—	—	—	—	—	—	—	—	—	—	21	29	
3.11.44	Armi da fuoco e mater. bellico	—	—	—	—	—	—	—	—	—	—	—	—	—	—	—	—	—	—	—	
3.11. L	OFFICINE MECCANICHE	5.900	7.415	551	1.887	74	524	27	478	2	162	1	192	—	—	—	—	—	1	6.556	10.658
3.11.45	Fucinaura, stampat. e imbutit.	9	13	—	—	2	12	—	—	—	—	—	—	—	—	—	—	—	11	25	
3.11.46	Trattam. superf. ed elettrolit.	22	31	10	29	4	24	1	13	—	—	—	—	—	—	—	—	—	37	97	
3.11.47	Picchettaggio e coloritura navi	6	6	2	6	—	—	—	—	—	—	—	—	—	—	—	—	—	10	27	
3.11.48	Latton., stagnino, fabbro, ecc.	3.424	4.299	229	754	10	67	1	13	—	—	—	—	—	—	—	—	—	3.664	5.133	
3.11.49	Riparazioni autoveicoli	252	362	108	386	26	185	15	271	2	162	—	—	—	—	—	—	—	404	1.366	
3.11.50	Riparaz. motoveicoli e biciclette	1.354	1.615	54	177	—	—	—	—	—	—	—	—	—	—	—	—	—	1.409	1.816	
3.11.51	Riparaz. meccaniche specializzate	323	373	22	81	2	15	2	27	—	—	—	—	—	—	—	—	—	349	496	
3.11.52	Lavor. e ripar. meccaniche gener.	375	544	105	375	21	149	7	130	—	—	1	192	—	—	—	—	—	509	1.390	
3.11.53	Ripar. macch. elettr. e telecom.	115	143	15	55	4	31	—	—	—	—	—	—	—	—	—	—	—	134	229	
3.11.54	Ripar. app. riscald., ventilazione	20	29	6	24	3															

SEZIONE I — UNITA' LOCALI, ADDETTI, FORZA MOTRICE

Segue Tav. 3 — Unità locali operative, secondo il numero di addetti

A — Stato e Regioni, per classe, sottoclasse e categoria di attività economica : BASILICATA

N. classificazione	CLASSE, SOTTOCLASSI E CATEGORIE DI ATTIVITA' ECONOMICA	UNITA' LOCALI CON ADDETTI														UNITA' LOCALI SENZA ADDETTI	TOTALE UNITA' LOCALI OPERATIVE							
		fino a 2		da 3 a 5		da 6 a 10		da 11 a 50		da 51 a 100		da 101 a 500		da 501 a 1000			1001 e oltre		N	ad-detti				
		N	ad-detti	N	ad-detti	N	ad-detti	N	ad-detti	N	ad-detti	N	ad-detti	N	ad-detti		N	ad-detti						
3.11. A	FONDERIE DI 2ª FUSIONE	—	—	—	—	—	—	—	—	—	—	—	—	—	—	—	—	—	—	—				
3.11.01	Fonderie di ghisa	—	—	—	—	—	—	—	—	—	—	—	—	—	—	—	—	—	—	—				
3.11.02	Fonderie di metalli non ferrosi	—	—	—	—	—	—	—	—	—	—	—	—	—	—	—	—	—	—	—				
3.11. B	MACCHINE MOTRICI (escluse le elettr.)	—	—	—	—	—	—	—	—	—	—	—	—	—	—	—	—	—	—	—				
3.11.03	Macchine motrici	—	—	—	—	—	—	—	—	—	—	—	—	—	—	—	—	—	—	—				
3.11.04	Trasmissioni e organi relativi	—	—	—	—	—	—	—	—	—	—	—	—	—	—	—	—	—	—	—				
3.11.05	Impianti di sollev. e trasporto	—	—	—	—	—	—	—	—	—	—	—	—	—	—	—	—	—	—	—				
3.11. C	MACCH. UTENSILI E UTEN. PER MACCH.	—	—	—	—	—	—	—	—	—	—	—	—	—	—	—	—	—	—	—				
3.11.06	Macch. utensili per lavor. metalli	—	—	—	—	—	—	—	—	—	—	—	—	—	—	—	—	—	—	—				
3.11.07	Macch. utensili per lavor. legno, ecc.	—	—	—	—	—	—	—	—	—	—	—	—	—	—	—	—	—	—	—				
3.11.08	Utensileria per macchine utensili	—	—	—	—	—	—	—	—	—	—	—	—	—	—	—	—	—	—	—				
3.11. D	MACCHINE OPERATRICI E PER AGRICOLTURA, POMPE E SIMILI	1	2	2	8	—	—	1	30	—	—	—	—	—	—	—	—	—	—	4	40			
3.11.09	Macch. per l'agricoltura	1	2	2	8	—	—	1	30	—	—	—	—	—	—	—	—	—	—	4	40			
3.11.10	Macch. per estraz. e trattam. miner.	—	—	—	—	—	—	—	—	—	—	—	—	—	—	—	—	—	—	—	—			
3.11.11	Macch. per l'ind. tess. e vestiario	—	—	—	—	—	—	—	—	—	—	—	—	—	—	—	—	—	—	—	—			
3.11.12	Macch. carta, cartoni e grafiche	—	—	—	—	—	—	—	—	—	—	—	—	—	—	—	—	—	—	—	—			
3.11.13	Macch. per siderurgia e fonderia	—	—	—	—	—	—	—	—	—	—	—	—	—	—	—	—	—	—	—	—			
3.11.14	Macch. per industr. chimiche, alim.	—	—	—	—	—	—	—	—	—	—	—	—	—	—	—	—	—	—	—	—			
3.11.15	Pompe, compressori e simili	—	—	—	—	—	—	—	—	—	—	—	—	—	—	—	—	—	—	—	—			
3.11. E	CARPENT. METALL. E APPAR. TERMICI	1	2	—	—	—	—	—	—	—	—	—	—	—	—	—	—	—	—	—	1	2		
3.11.16	Carpenteria metallica	—	—	—	—	—	—	—	—	—	—	—	—	—	—	—	—	—	—	—	—	—		
3.11.17	Mobili e arredi metallici	1	2	—	—	—	—	—	—	—	—	—	—	—	—	—	—	—	—	—	1	2		
3.11.18	Forni, caldaie e appar. termici	—	—	—	—	—	—	—	—	—	—	—	—	—	—	—	—	—	—	—	—	—		
3.11.19	Apparecchi igienico-sanitari	—	—	—	—	—	—	—	—	—	—	—	—	—	—	—	—	—	—	—	—	—		
3.11. F	APPARECCHI ELETTR. E PER TELECOM.	—	—	1	3	—	—	—	—	—	—	—	—	—	—	—	—	—	—	—	1	3		
3.11.20	Macchine e apparecchi elettrici	—	—	—	—	—	—	—	—	—	—	—	—	—	—	—	—	—	—	—	—	—		
3.11.21	Appar. di telecomunicazione, ecc.	—	—	1	3	—	—	—	—	—	—	—	—	—	—	—	—	—	—	—	1	3		
3.11. G	MEZZI DI TRASPORTO E LAVORI AFF.	1	1	—	—	—	—	—	—	—	—	—	—	—	—	—	—	—	—	—	—	1	1	
3.11.22	Biciclette e loro parti	1	1	—	—	—	—	—	—	—	—	—	—	—	—	—	—	—	—	—	—	1	1	
3.11.23	Motoveicoli e loro parti	—	—	—	—	—	—	—	—	—	—	—	—	—	—	—	—	—	—	—	—	—	—	
3.11.24	Autoveicoli e autotelai	—	—	—	—	—	—	—	—	—	—	—	—	—	—	—	—	—	—	—	—	—	—	
3.11.25	Carroz. e rimorchi per automoto.	—	—	—	—	—	—	—	—	—	—	—	—	—	—	—	—	—	—	—	—	—	—	
3.11.26	Parti e accessori di automoto	—	—	—	—	—	—	—	—	—	—	—	—	—	—	—	—	—	—	—	—	—	—	
3.11.27	Materiale rotabile ferrottramviario	—	—	—	—	—	—	—	—	—	—	—	—	—	—	—	—	—	—	—	—	—	—	
3.11.28	Aeromobili	—	—	—	—	—	—	—	—	—	—	—	—	—	—	—	—	—	—	—	—	—	—	
3.11.29	Cantieri navali	—	—	—	—	—	—	—	—	—	—	—	—	—	—	—	—	—	—	—	—	—	—	
3.11.30	Demolizioni navi	—	—	—	—	—	—	—	—	—	—	—	—	—	—	—	—	—	—	—	—	—	—	
3.11. H	MECCANICA DI PRECIS.; OREFICERIA	6	7	1	3	1	7	—	—	—	—	—	—	—	—	—	—	—	—	—	—	8	17	
3.11.31	Apparecchi per prove di materiali	—	—	—	—	—	—	—	—	—	—	—	—	—	—	—	—	—	—	—	—	—	—	
3.11.32	Orologi e movimenti orologeria	—	—	1	3	—	—	—	—	—	—	—	—	—	—	—	—	—	—	—	—	1	3	
3.11.33	Strum. ottici, topog. e geodetici	—	—	—	—	—	—	—	—	—	—	—	—	—	—	—	—	—	—	—	—	—	—	
3.11.34	Strum. per misure peso e capac.	—	—	—	—	—	—	—	—	—	—	—	—	—	—	—	—	—	—	—	—	—	—	
3.11.35	Macch. per scrivere, calcol., ecc.	—	—	—	—	—	—	—	—	—	—	—	—	—	—	—	—	—	—	—	—	—	—	
3.11.36	Apparecchi e strum. per medicina	3	3	—	—	—	—	—	—	—	—	—	—	—	—	—	—	—	—	—	—	3	3	
3.11.37	Medaglie, oreficeria e argenteria	3	4	—	—	1	7	—	—	—	—	—	—	—	—	—	—	—	—	—	—	4	11	
3.11. I	PROD. MECO. NON ALTROVE CLASSIF.	16	18	1	3	—	—	1	11	—	—	—	—	—	—	—	—	—	—	—	—	18	32	
3.11.38	Serramenta e minuterie metall.	3	3	1	3	—	—	1	11	—	—	—	—	—	—	—	—	—	—	—	—	5	17	
3.11.39	Scatolame, fustame metallico	4	5	—	—	—	—	—	—	—	—	—	—	—	—	—	—	—	—	—	—	4	5	
3.11.40	Molle	—	—	—	—	—	—	—	—	—	—	—	—	—	—	—	—	—	—	—	—	—	—	
3.11.41	Bulloneria e viteria lavorata	—	—	—	—	—	—	—	—	—	—	—	—	—	—	—	—	—	—	—	—	—	—	
3.11.42	Stoviglie, posateria, ecc.	4	4	—	—	—	—	—	—	—	—	—	—	—	—	—	—	—	—	—	—	4	4	
3.11.43	Coltell. e attrezzi per mestieri	5	6	—	—	—	—	—	—	—	—	—	—	—	—	—	—	—	—	—	—	5	6	
3.11.44	Armi da fuoco e mater. bellico	—	—	—	—	—	—	—	—	—	—	—	—	—	—	—	—	—	—	—	—	—	—	
3.11. L	OFFICINE MECCANICHE	1.315	1.730	97	317	6	47	—	—	—	—	—	—	—	—	—	—	—	—	—	—	1	1.419	2.094
3.11.45	Fucinatura, stampat. e imbutit.	4	4	1	3	—	—	—	—	—	—	—	—	—	—	—	—	—	—	—	—	5	7	
3.11.46	Trattam. superf. ed elettrolit.	1	2	—	—	—	—	—	—	—	—	—	—	—	—	—	—	—	—	—	—	1	2	
3.11.47	Picchettaggio e coloritura navi	—	—	—	—	—	—	—	—	—	—	—	—	—	—	—	—	—	—	—	—	—	—	
3.11.48	Latton., stagino, fabbro, ecc.	1.129	1.485	69	227	1	8	—	—	—	—	—	—	—	—	—	—	—	—	—	—	1.199	1.720	
3.11.49	Riparazioni autoveicoli	27	41	9	29	3	25	—	—	—	—	—	—	—	—	—	—	—	—	—	—	39	95	
3.11.50	Riparaz. motoveicoli e biciclette	34	42	1	3	—	—	—	—	—	—	—	—	—	—	—	—	—	—	—	—	35	45	
3.11.51	Riparaz. meccaniche specializzate	49	58	—	—	—	—	—	—	—	—	—	—	—	—	—	—	—	—	—	—	49	58	
3.11.52	Lavor. e ripar. meccaniche gener.	57	84	16	52	1	6	—	—	—	—	—	—	—	—	—	—	—	—	—	—	75	142	
3.11.53	Ripar. macch. elettr. e telecom.	13	13	—	—	1																		

SEZIONE I — UNITA' LOCALI, ADDETTI, FORZA MOTRICE

Segue Tav. 3 — Unità locali operative, secondo il numero di addetti

A — Stato e Regioni, per classe, sottoclasse e categoria di attività economica: CALABRIA

N. classificazione	CLASSE, SOTTOCLASSI E CATEGORIE DI ATTIVITA' ECONOMICA	UNITA' LOCALI CON ADDETTI														UNITA' LOCALI SENZA ADDETTI		TOTALE UNITA' LOCALI OPERATIVE	
		fino a 2		da 3 a 5		da 6 a 10		da 11 a 50		da 51 a 100		da 101 a 500		da 501 a 1000		1001 e oltre		N	ad-detti
		N	ad-detti	N	ad-detti	N	ad-detti	N	ad-detti	N	ad-detti	N	ad-detti	N	ad-detti				
3.11. A	FONDERIE DI 2ª FUSIONE	2	3	4	13	1	6	1	13	—	—	—	—	—	—	—	—	8	35
3.11.01	Fonderie di ghisa	1	2	3	10	1	6	1	13	—	—	—	—	—	—	—	—	6	31
3.11.02	Fonderie di metalli non ferrosi	1	1	1	3	—	—	—	—	—	—	—	—	—	—	—	—	2	4
3.11. B	MACCHINE MOTRICI (escluse le elettr.)	—	—	—	—	—	—	—	—	—	—	—	—	—	—	—	—	—	—
3.11.03	Macchine motrici	—	—	—	—	—	—	—	—	—	—	—	—	—	—	—	—	—	—
3.11.04	Trasmissioni e organi relativi	—	—	—	—	—	—	—	—	—	—	—	—	—	—	—	—	—	—
3.11.05	Impianti di sollev. e trasporto	—	—	—	—	—	—	—	—	—	—	—	—	—	—	—	—	—	—
3.11. C	MACCH. UTENSILI E UTEN. PER MACCH.	—	—	—	—	—	—	—	—	—	—	—	—	—	—	—	—	—	—
3.11.06	Macch. utensili per lavor. metalli	—	—	—	—	—	—	—	—	—	—	—	—	—	—	—	—	—	—
3.11.07	Macch. utensili per lavor. legno, ecc.	—	—	—	—	—	—	—	—	—	—	—	—	—	—	—	—	—	—
3.11.08	Utensileria per macchine utensili	—	—	—	—	—	—	—	—	—	—	—	—	—	—	—	—	—	—
3.11. D	MACCH. OPERATRICI E PER AGRICOLTURA, POMPE E SIMILI	1	2	1	5	1	9	4	62	—	—	—	—	—	—	—	—	7	78
3.11.09	Macch. per l'agricoltura	—	—	1	5	1	9	2	36	—	—	—	—	—	—	—	—	4	50
3.11.10	Macch. per estraz. e trattam. miner.	—	—	—	—	—	—	—	—	—	—	—	—	—	—	—	—	—	—
3.11.11	Macch. per l'ind. tess. e vestiario	—	—	—	—	—	—	—	—	—	—	—	—	—	—	—	—	—	—
3.11.12	Macch. carta, cartoni e grafiche	—	—	—	—	—	—	—	—	—	—	—	—	—	—	—	—	—	—
3.11.13	Macch. per siderurgia e fonderia	—	—	—	—	—	—	—	—	—	—	—	—	—	—	—	—	—	—
3.11.14	Macch. per industr. chimiche, alim.	—	—	—	—	—	—	2	26	—	—	—	—	—	—	—	—	2	26
3.11.15	Pompe, compressori e simili	1	2	—	—	—	—	—	—	—	—	—	—	—	—	—	—	1	2
3.11. E	CARPENT. METALL. E APPAR. TERMICI	—	—	—	—	2	12	2	47	—	—	—	—	—	—	—	—	4	59
3.11.16	Carpenteria metallica	—	—	—	—	—	—	1	27	—	—	—	—	—	—	—	—	1	27
3.11.17	Mobili e arredi metallici	—	—	—	—	2	12	1	20	—	—	—	—	—	—	—	—	3	32
3.11.18	Forni, caldaie e appar. termici	—	—	—	—	—	—	—	—	—	—	—	—	—	—	—	—	—	—
3.11.19	Apparecchi igienico-sanitari	—	—	—	—	—	—	—	—	—	—	—	—	—	—	—	—	—	—
3.11. F	APPARECCHI ELETTR. E PER TELECOM.	—	—	1	5	—	—	—	—	—	—	—	—	—	—	—	—	1	5
3.11.20	Macchine e apparecchi elettrici	—	—	—	—	—	—	—	—	—	—	—	—	—	—	—	—	—	—
3.11.21	Appar. di telecomunicazione, ecc.	—	—	1	5	—	—	—	—	—	—	—	—	—	—	—	—	1	5
3.11. G	MEZZI DI TRASPORTO E LAVORI AFF.	2	3	—	—	—	—	—	—	1	59	—	—	—	—	—	—	3	62
3.11.22	Biciclette e loro parti	2	3	—	—	—	—	—	—	—	—	—	—	—	—	—	—	2	3
3.11.23	Motoveicoli e loro parti	—	—	—	—	—	—	—	—	—	—	—	—	—	—	—	—	—	—
3.11.24	Autoveicoli e autotelai	—	—	—	—	—	—	—	—	—	—	—	—	—	—	—	—	—	—
3.11.25	Carroz. e rimorchi per automoto	—	—	—	—	—	—	—	—	—	—	—	—	—	—	—	—	—	—
3.11.26	Parti e accessori di automoto	—	—	—	—	—	—	—	—	—	—	—	—	—	—	—	—	—	—
3.11.27	Materiale rotabile ferrottramviario	—	—	—	—	—	—	—	—	—	—	—	—	—	—	—	—	—	—
3.11.28	Aeromobili	—	—	—	—	—	—	—	—	—	—	—	—	—	—	—	—	—	—
3.11.29	Cantieri navali	—	—	—	—	—	—	—	—	1	59	—	—	—	—	—	—	1	59
3.11.30	Demolizioni navi	—	—	—	—	—	—	—	—	—	—	—	—	—	—	—	—	—	—
3.11. H	MECCANICA DI PRECIS.; OREFICERIA	25	33	3	10	—	—	1	17	—	—	—	—	—	—	—	—	29	60
3.11.31	Apparecchi per prove di materiali	—	—	—	—	—	—	—	—	—	—	—	—	—	—	—	—	—	—
3.11.32	Orologi e movimenti orologeria	—	—	1	3	—	—	—	—	—	—	—	—	—	—	—	—	1	3
3.11.33	Strum. ottici, topog. e geodetici	—	—	—	—	—	—	—	—	—	—	—	—	—	—	—	—	—	—
3.11.34	Strum. per misure peso e capac.	1	2	—	—	—	—	—	—	—	—	—	—	—	—	—	—	1	2
3.11.35	Macch. per scrivere, calcol., ecc.	—	—	—	—	—	—	—	—	—	—	—	—	—	—	—	—	—	—
3.11.36	Apparecchi e strum. per medicina	9	15	1	3	—	—	1	17	—	—	—	—	—	—	—	—	11	35
3.11.37	Medaglie, orefceria e argenteria	15	16	1	4	—	—	—	—	—	—	—	—	—	—	—	—	16	20
3.11. I	PROD. MECC. NON ALTROVE CLASSIF.	9	12	1	3	—	—	1	22	—	—	—	—	—	—	—	—	11	37
3.11.38	Serramenta e minuterie metall.	6	7	1	3	—	—	—	—	—	—	—	—	—	—	—	—	7	10
3.11.39	Scatolame, fustame metallico	—	—	—	—	—	—	—	—	—	—	—	—	—	—	—	—	—	—
3.11.40	Molle	—	—	—	—	—	—	—	—	—	—	—	—	—	—	—	—	—	—
3.11.41	Bulloneria e viteria lavorata	—	—	—	—	—	—	—	—	—	—	—	—	—	—	—	—	—	—
3.11.42	Stoviglie, posateria, ecc.	2	4	—	—	—	—	—	—	—	—	—	—	—	—	—	—	2	4
3.11.43	Coltelli e attrezzi per mestieri	1	1	—	—	—	—	1	22	—	—	—	—	—	—	—	—	2	23
3.11.44	Armi da fuoco e mater. bellico	—	—	—	—	—	—	—	—	—	—	—	—	—	—	—	—	—	—
3.11. L	OFFICINE MECCANICHE	2.930	3.578	178	623	21	148	14	269	—	—	—	—	—	—	—	—	3.143	4.618
3.11.45	Fucinaura, stampat. e imbutit.	21	29	—	—	—	—	—	—	—	—	—	—	—	—	—	—	21	29
3.11.46	Trattam. superf. ed elettrolit.	7	11	—	—	—	—	—	—	—	—	—	—	—	—	—	—	7	11
3.11.47	Picchettaggio e coloritura navi	—	—	—	—	—	—	—	—	—	—	—	—	—	—	—	—	—	—
3.11.48	Latton., stagnino, fabbro, ecc.	2.237	2.686	74	240	2	14	—	—	—	—	—	—	—	—	—	—	2.313	2.940
3.11.49	Riparazioni autoveicoli	120	176	49	189	13	91	10	192	—	—	—	—	—	—	—	—	192	648
3.11.50	Riparaz. motoveicoli e biciclette	172	209	11	37	—	—	—	—	—	—	—	—	—	—	—	—	183	246
3.11.51	Riparaz. meccaniche specializzate	168	192	7	25	—	—	—	—	—	—	—	—	—	—	—	—	175	217
3.11.52	Lavor. e ripar. meccaniche gener.	167	229	28	97	5	37	3	49	—	—	—	—	—	—	—	—	203	412
3.11.53	Ripar. macch. elettr. e telecom.	37	45	9	35	1	6	—	—	—	—	—	—	—	—	—	—	47	86
3.11.54	Ripar. app. riscald., ventilazione	1	1	—	—	—	—	1	28	—	—	—	—	—	—	—	—	2	29
3.11	Industrie meccaniche	2.969	3.631	188	659	25	175	23	430	1	59	—	—	—	—	—	—	3.206	4.864

SEZIONE I — UNITA' LOCALI, ADDETTI, FORZA MOTRICE

Segue Tav. 3 — Unità locali operative, secondo il numero di addetti

A — Stato e Regioni, per classe, sottoclasse e categoria di attività economica: SICILIA

N. classificazione	CLASSE, SOTTOCLASSI E CATEGORIE DI ATTIVITA' ECONOMICA	UNITA' LOCALI CON ADDETTI														UNITA' LOCALI SENZA ADDETTI	TOTALE UNITA' LOCALI OPERATIVE			
		fino a 2		da 3 a 5		da 6 a 10		da 11 a 50		da 51 a 100		da 101 a 500		da 501 a 1000			1001 e oltre		N	ad-detti
		N	ad-detti	N	ad-detti	N	ad-detti	N	ad-detti	N	ad-detti	N	ad-detti	N	ad-detti		N	ad-detti		
3.11. A	FONDERIE DI 2ª FUSIONE	38	47	29	111	8	60	5	92	1	82	—	—	—	—	—	—	—	81	392
3.11.01	Fonderie di ghisa	4	6	22	88	8	60	5	92	1	82	—	—	—	—	—	—	—	40	328
3.11.02	Fonderie di metalli non ferrosi	34	41	7	23	—	—	—	—	—	—	—	—	—	—	—	—	41	64	
3.11. B	MACCHINE MOTRICI (escluse le elettr.)	1	2	—	—	—	—	2	24	—	—	—	—	—	—	—	—	—	3	26
3.11.03	Macchine motrici	—	—	—	—	—	—	2	24	—	—	—	—	—	—	—	—	—	2	24
3.11.04	Trasmissioni e organi relattivi	1	2	—	—	—	—	—	—	—	—	—	—	—	—	—	—	—	1	2
3.11.05	Impianti di sollev. e trasporto	—	—	—	—	—	—	—	—	—	—	—	—	—	—	—	—	—	—	—
3.11. C	MACCH. UTENSILI E UTEN. PER MACCH.	1	1	2	8	1	7	3	56	—	—	—	—	—	—	—	—	—	7	72
3.11.06	Macch. utensili per lavor. metalli	—	—	—	—	—	—	1	19	—	—	—	—	—	—	—	—	—	1	19
3.11.07	Macch. utensili per lavor. legno, ecc.	1	1	2	8	1	7	2	37	—	—	—	—	—	—	—	—	—	6	53
3.11.08	Utensileria per macchine utensili	—	—	—	—	—	—	—	—	—	—	—	—	—	—	—	—	—	—	—
3.11. D	MACCH. OPERATRICI E PER AGRICOLTURA, POMPE E SIMILI	9	13	8	31	9	68	12	183	2	135	—	—	—	—	—	—	—	40	430
3.11.09	Macch. per l'agricoltura	—	—	—	—	2	16	3	43	—	—	—	—	—	—	—	—	—	5	59
3.11.10	Macch. per estraz. e trattam. miner.	—	—	1	5	1	10	—	—	—	—	—	—	—	—	—	—	—	2	15
3.11.11	Macch. per l'ind. tess. e vestiario	—	—	—	—	—	—	—	—	—	—	—	—	—	—	—	—	—	—	—
3.11.12	Macch. carta, cartoni e grafiche	—	—	—	—	—	—	—	—	—	—	—	—	—	—	—	—	—	—	—
3.11.13	Macch. per siderurgia e fonderia	—	—	—	—	—	—	—	—	—	—	—	—	—	—	—	—	—	—	—
3.11.14	Macch. per industr. chimiche, alim.	5	7	5	20	3	23	5	86	—	—	—	—	—	—	—	—	—	18	136
3.11.15	Pompe, compressori e simili	4	6	2	6	3	19	4	54	2	135	—	—	—	—	—	—	—	15	220
3.11. E	CARPENT. METALL. E APPAR. TERMICI	22	36	27	115	20	154	12	253	2	165	1	250	—	—	—	—	—	84	978
3.11.16	Carpenteria metallica	1	2	2	7	5	38	6	130	2	165	1	250	—	—	—	—	—	17	592
3.11.17	Mobili e arredi metallici	17	27	25	108	11	86	5	112	—	—	—	—	—	—	—	—	—	58	333
3.11.18	Forni, caldaie e appar. termici	—	—	—	—	4	30	—	—	—	—	—	—	—	—	—	—	—	4	30
3.11.19	Apparecchi igienico-sanitari	4	7	—	—	—	—	1	11	—	—	—	—	—	—	—	—	—	5	18
3.11. F	APPARECCHI ELETTR. E PER TELECOM.	5	6	1	4	3	28	2	37	—	—	—	—	—	—	—	—	—	11	75
3.11.20	Macchine e apparecchi elettrici	2	2	—	—	3	28	2	37	—	—	—	—	—	—	—	—	—	7	67
3.11.21	Appar. di telecomunicazione, ecc.	3	4	1	4	—	—	—	—	—	—	—	—	—	—	—	—	—	4	8
3.11. G	MEZZI DI TRASPORTO E LAVORI AFF.	7	12	4	17	4	30	2	35	—	—	3	683	—	—	1	2.017	—	21	2.744
3.11.22	Biciclette e loro parti	4	7	3	14	—	—	1	11	—	—	—	—	—	—	—	—	—	8	32
3.11.23	Motoveicoli e loro parti	—	—	—	—	1	9	—	—	—	—	—	—	—	—	—	—	—	1	9
3.11.24	Autoveicoli e autotelai	1	1	—	—	—	—	—	—	—	—	—	—	—	—	—	—	—	1	1
3.11.25	Carrozz. e rimorchi per automoto.	—	—	—	—	—	—	—	—	—	—	—	—	—	—	—	—	—	—	—
3.11.26	Parti e accessori di automoto	—	—	—	—	—	—	—	—	—	—	—	—	—	—	—	—	—	—	—
3.11.27	Materiale rotabile ferrottramviario	—	—	—	—	1	8	—	—	—	—	2	515	—	—	—	—	—	3	523
3.11.28	Aeromobili	—	—	—	—	—	—	—	—	—	—	—	—	—	—	—	—	—	—	—
3.11.29	Cantieri navali	1	2	1	3	1	7	—	—	—	—	1	118	—	—	1	2.017	—	5	2.147
3.11.30	Demolizioni navi	1	2	—	—	1	6	1	24	—	—	—	—	—	—	—	—	—	3	32
3.11. H	MECCANICA DI PRECIS.; OREFICERIA	121	145	25	86	3	24	3	80	—	—	—	—	—	—	—	—	—	152	335
3.11.31	Apparecchi per prove di materiali	—	—	—	—	—	—	—	—	—	—	—	—	—	—	—	—	—	—	—
3.11.32	Orologi e movimenti orologeria	1	1	1	3	—	—	—	—	—	—	—	—	—	—	—	—	—	2	4
3.11.33	Strum. ottici, topog. e geodetici	1	1	—	—	—	—	—	—	—	—	—	—	—	—	—	—	—	1	1
3.11.34	Strum. per misure peso e capac.	3	4	5	18	1	7	—	—	—	—	—	—	—	—	—	—	—	9	29
3.11.35	Macch. per scrivere, calcol., ecc.	—	—	—	—	—	—	—	—	—	—	—	—	—	—	—	—	—	—	—
3.11.36	Apparecchi e strum. per medicina	8	10	3	11	—	—	—	—	—	—	—	—	—	—	—	—	—	11	21
3.11.37	Medaglie, oreficeria e argenteria	108	129	16	54	2	17	3	80	—	—	—	—	—	—	—	—	—	129	280
3.11. I	PROD. MECC. NON ALTROVE CLASSIF.	88	113	16	62	6	42	11	216	1	55	—	—	—	—	—	—	—	122	488
3.11.38	Serramenta e minuterie metall.	33	38	4	14	—	—	1	19	—	—	—	—	—	—	—	—	—	38	71
3.11.39	Scatolame, fustame metallico	15	19	3	14	1	7	4	90	1	55	—	—	—	—	—	—	—	24	185
3.11.40	Molle	—	—	—	—	—	—	—	—	—	—	—	—	—	—	—	—	—	—	—
3.11.41	Bulloneria e viteria lavorata	4	6	—	—	1	7	1	13	—	—	—	—	—	—	—	—	—	6	26
3.11.42	Stoviglie, posateria, ecc.	6	11	5	19	2	12	4	82	—	—	—	—	—	—	—	—	—	17	124
3.11.43	Coltell. e attrezzi per mestieri	29	38	4	15	2	16	1	12	—	—	—	—	—	—	—	—	—	36	81
3.11.44	Armi da fuoco e mater. bellico	1	1	—	—	—	—	—	—	—	—	—	—	—	—	—	—	—	1	1
3.11. L	OFFICINE MECCANICHE	7.532	9.521	682	2.341	88	610	37	675	2	149	—	—	2	1.350	—	—	4	8.347	14.646
3.11.45	Fucinataura, stampat. e imbutit.	13	15	5	18	5	38	1	12	—	—	—	—	—	—	—	—	—	24	83
3.11.46	Trattam. superf. ed elettrolit.	52	72	22	80	3	20	—	—	—	—	—	—	—	—	—	—	—	77	172
3.11.47	Picchettaggio e coloritura navi	—	—	—	—	1	6	2	48	—	—	—	—	—	—	—	—	—	5	1.404
3.11.48	Latton., stagnero, fabbro, ecc.	4.890	6.196	280	908	16	108	1	13	—	—	—	—	2	1.350	—	—	3	5.190	7.225
3.11.49	Riparazioni autoveicoli	395	585	173	623	27	182	12	251	2	149	—	—	—	—	—	—	—	609	1.790
3.11.50	Riparaz. motoveicoli e biciclette	1.081	1.290	50	160	2	12	1	20	—	—	—	—	—	—	—	—	—	1.134	1.482
3.11.51	Riparaz. meccaniche specializzate	569	664	33	117	7	47	6	121	—	—	—	—	—	—	—	—	—	1	616
3.11.52	Lavor. e ripar. meccaniche gener.	383	508	93	340	22	157	11	168	—	—	—	—	—	—	—	—	—	509	1.173
3.11.53	Ripar. macch. elettr. e telecom.	122	157	21	78	4	30	2	30	—	—	—	—	—	—	—	—	—	149	295
3.11.54	Ripar. app. riscald., ventilazione	27	34	5	17	1	10	1	12	—	—	—	—	—	—	—	—	—	34	73
3.11	Industrie meccaniche	7.824	9.896	784	2.775	142	1.023	89	1.651	3	586	4	883	2	1.350	1	2.017	4	8.868	20.181

SEZIONE I — UNITA' LOCALI, ADDETTI, FORZA MOTRICE

Segue Tav. 3 — Unità locali operative, secondo il numero di addetti

A — Stato e Regioni, per classe, sottoclasse e categoria di attività economica: SARDEGNA

N. classificazione	CLASSE, SOTTOCLASSI E CATEGORIE DI ATTIVITA' ECONOMICA	UNITA' LOCALI CON ADDETTI														UNITA' LOCALI SENZA ADDETTI	TOTALE UNITA' LOCALI OPERATIVE				
		fino a 2		da 3 a 5		da 6 a 10		da 11 a 50		da 51 a 100		da 101 a 500		da 501 a 1000			1001 e oltre		N	ad-detti	
		N	ad-detti	N	ad-detti	N	ad-detti	N	ad-detti	N	ad-detti	N	ad-detti	N	ad-detti						
3.11. A	FONDERIE DI 2ª FUSIONE	—	—	1	4	2	15	3	55	2	152	—	—	—	—	—	—	—	8	228	
3.11.01	Fonderie di ghisa	—	—	—	—	1	9	3	55	2	152	—	—	—	—	—	—	—	6	216	
3.11.02	Fonderie di metalli non ferrosi	—	—	1	4	1	6	—	—	—	—	—	—	—	—	—	—	2	10		
3.11. B	MACCHINE MOTRICI (escluse le elettr.)	1	2	—	—	—	—	—	—	—	—	—	—	—	—	—	—	—	1	2	
3.11.03	Macchine motrici	—	—	—	—	—	—	—	—	—	—	—	—	—	—	—	—	—	—	—	
3.11.04	Trasmissioni e organi relativi	—	—	—	—	—	—	—	—	—	—	—	—	—	—	—	—	—	—	—	
3.11.05	Impianti di sollev. e trasporto	1	2	—	—	—	—	—	—	—	—	—	—	—	—	—	—	—	1	2	
3.11. C	MACCH. UTENSILI E UTEN. PER MACCH.	—	—	—	—	—	—	—	—	—	—	—	—	—	—	—	—	—	—	—	
3.11.06	Macch. utensili per lavor. metalli	—	—	—	—	—	—	—	—	—	—	—	—	—	—	—	—	—	—	—	
3.11.07	Macch. utensili per lavor. legno, ecc.	—	—	—	—	—	—	—	—	—	—	—	—	—	—	—	—	—	—	—	
3.11.08	Utensileria per macchine utensili	—	—	—	—	—	—	—	—	—	—	—	—	—	—	—	—	—	—	—	
3.11. D	MACCHINE OPERATRICI E PER AGRICOLTURA, POMPE E SIMILI	—	—	—	—	1	6	1	23	—	—	—	—	—	—	—	—	—	2	29	
3.11.09	Macch. per l'agricoltura	—	—	—	—	—	—	—	—	—	—	—	—	—	—	—	—	—	—	—	
3.11.10	Macch. per estraz. e trattam. miner.	—	—	—	—	—	—	1	23	—	—	—	—	—	—	—	—	—	1	23	
3.11.11	Macch. per l'ind. tess. e vestiario	—	—	—	—	—	—	—	—	—	—	—	—	—	—	—	—	—	—	—	
3.11.12	Macch. carta, cartoni e grafiche	—	—	—	—	—	—	—	—	—	—	—	—	—	—	—	—	—	—	—	
3.11.13	Macch. per siderurgia e fonderia	—	—	—	—	—	—	—	—	—	—	—	—	—	—	—	—	—	—	—	
3.11.14	Macch. per industr. chimiche, alim.	—	—	—	—	—	—	—	—	—	—	—	—	—	—	—	—	—	—	—	
3.11.15	Pompe, compressori e simili	—	—	—	—	1	6	—	—	—	—	—	—	—	—	—	—	—	1	6	
3.11. E	CARPENT. METALL. E APPAR. TERMICI	—	—	2	8	2	12	2	49	—	—	—	—	—	—	—	—	—	6	69	
3.11.16	Carpenteria metallica	—	—	—	—	—	—	1	14	—	—	—	—	—	—	—	—	—	1	14	
3.11.17	Mobili e arredi metallici	—	—	2	8	2	12	1	35	—	—	—	—	—	—	—	—	—	5	55	
3.11.18	Forni, caldaie e appar. termici	—	—	—	—	—	—	—	—	—	—	—	—	—	—	—	—	—	—	—	
3.11.19	Apparecchi igienico-sanitari	—	—	—	—	—	—	—	—	—	—	—	—	—	—	—	—	—	—	—	
3.11. F	APPARECCHI ELETTR. E PER TELECOM.	—	—	1	4	1	6	1	19	—	—	—	—	—	—	—	—	—	3	29	
3.11.20	Macchine e apparecchi elettrici	—	—	—	—	1	6	1	19	—	—	—	—	—	—	—	—	—	2	25	
3.11.21	Appar. di telecomunicazione, ecc.	—	—	1	4	—	—	—	—	—	—	—	—	—	—	—	—	—	1	4	
3.11. G	MEZZI DI TRASPORTO E LAVORI AFF.	4	6	—	—	—	—	—	—	—	—	—	—	—	—	—	—	—	4	6	
3.11.22	Biciclette e loro parti	4	6	—	—	—	—	—	—	—	—	—	—	—	—	—	—	—	4	6	
3.11.23	Motoveicoli e loro parti	—	—	—	—	—	—	—	—	—	—	—	—	—	—	—	—	—	—	—	
3.11.24	Autoveicoli e autotelai	—	—	—	—	—	—	—	—	—	—	—	—	—	—	—	—	—	—	—	
3.11.25	Carroz. e rimorchi per automoto.	—	—	—	—	—	—	—	—	—	—	—	—	—	—	—	—	—	—	—	
3.11.26	Parti e accessori di automoto	—	—	—	—	—	—	—	—	—	—	—	—	—	—	—	—	—	—	—	
3.11.27	Materiale rotabile ferrotramviario	—	—	—	—	—	—	—	—	—	—	—	—	—	—	—	—	—	—	—	
3.11.28	Aeromobili	—	—	—	—	—	—	—	—	—	—	—	—	—	—	—	—	—	—	—	
3.11.29	Cantieri navali	—	—	—	—	—	—	—	—	—	—	—	—	—	—	—	—	—	—	—	
3.11.30	Demolizioni navi	—	—	—	—	—	—	—	—	—	—	—	—	—	—	—	—	—	—	—	
3.11. H	MECCANICA DI PRECIS.; OREFICERIA	34	47	8	30	—	—	1	14	—	—	—	—	—	—	—	—	—	43	91	
3.11.31	Apparecchi per prove di materiali	—	—	—	—	—	—	—	—	—	—	—	—	—	—	—	—	—	—	—	
3.11.32	Orologi e movimenti orologeria	—	—	—	—	—	—	—	—	—	—	—	—	—	—	—	—	—	—	—	
3.11.33	Strum. ottici, topog. e geodetici	—	—	—	—	—	—	—	—	—	—	—	—	—	—	—	—	—	—	—	
3.11.34	Strum. per misure peso e capac.	1	2	2	8	—	—	—	—	—	—	—	—	—	—	—	—	—	3	10	
3.11.35	Macch. per scrivere, calcol., ecc.	—	—	—	—	—	—	—	—	—	—	—	—	—	—	—	—	—	—	—	
3.11.36	Apparecchi e strum. per medicina	20	26	5	19	—	—	1	14	—	—	—	—	—	—	—	—	—	26	59	
3.11.37	Medaglie, oreficeria e argenteria	13	19	1	3	—	—	—	—	—	—	—	—	—	—	—	—	—	14	22	
3.11. I	PROD. MECC. NON ALTROVE CLASSIF.	24	29	1	3	—	—	—	—	—	—	—	—	—	—	—	—	—	25	32	
3.11.38	Serramenta e minuterie metall.	16	18	—	—	—	—	—	—	—	—	—	—	—	—	—	—	—	16	18	
3.11.39	Scatolame, fustame metallico	1	1	1	3	—	—	—	—	—	—	—	—	—	—	—	—	—	2	4	
3.11.40	Molle	—	—	—	—	—	—	—	—	—	—	—	—	—	—	—	—	—	—	—	
3.11.41	Bulloneria e viteria lavorata	—	—	—	—	—	—	—	—	—	—	—	—	—	—	—	—	—	—	—	
3.11.42	Stoviglie, posateria, ecc.	2	4	—	—	—	—	—	—	—	—	—	—	—	—	—	—	—	2	4	
3.11.43	Coltelli e attrezzi per mestieri	5	6	—	—	—	—	—	—	—	—	—	—	—	—	—	—	—	5	6	
3.11.44	Armi da fuoco e mater. bellico	—	—	—	—	—	—	—	—	—	—	—	—	—	—	—	—	—	—	—	
3.11. L	OFFICINE MECCANICHE	2.338	2.967	205	706	28	217	11	191	1	65	—	—	—	—	—	—	—	1	2.584	4.146
3.11.45	Fucinataura, stampat. e imbutit.	10	15	1	3	1	10	—	—	—	—	—	—	—	—	—	—	—	12	28	
3.11.46	Trattam. superf. ed elettrolit.	13	21	3	11	—	—	1	14	—	—	—	—	—	—	—	—	—	1	18	
3.11.47	Picchettaggio e coloritura navi	—	—	—	—	—	—	—	—	—	—	—	—	—	—	—	—	—	—	—	
3.11.48	Lattone, stagnino, fabbro, ecc.	1.713	2.161	99	327	3	24	—	—	—	—	—	—	—	—	—	—	—	1.815	2.512	
3.11.49	Riparazioni autoveicoli	89	131	44	162	14	104	5	103	1	65	—	—	—	—	—	—	—	153	565	
3.11.50	Riparaz. motoveicoli e biciclette	273	342	19	68	2	14	—	—	—	—	—	—	—	—	—	—	—	294	424	
3.11.51	Riparaz. meccaniche specializzate	121	140	8	30	1	6	—	—	—	—	—	—	—	—	—	—	—	130	176	
3.11.52	Lavor. e ripar. meccaniche gener.	80	111	24	82	5	42	5	74	—	—	—	—	—	—	—	—	—	114	309	
3.11.53	Ripar. macch. elettr. e telecom.	35	42	5	15	—	—	—	—	—	—	—	—	—	—	—	—	—	40	57	
3.11.54	Ripar. app. riscald., ventilazione	4	4	2	8	2	17	—	—	—	—	—	—	—	—	—	—	—	8	29	
3.11	Industrie meccaniche	2.401	3.051	218	755	34	256	18	351	3	217	—	—	—	—	—	—	—	1	2.676	4.630

SEZIONE I — UNITA' LOCALI, ADDETTI, FORZA MOTRICE

Segue Tav. 3. — Unità locali operative, secondo il numero di addetti

B — Provincie, per classe e sottoclasse di attività economica: INDUSTRIE MECCANICHE (3.11)

N. d'ordine	PROVINCIE	UNITÀ LOCALI CON ADDETTI														UNITÀ LOCALI SENZA ADDETTI	TOTALE UNITÀ LOCALI OPERATIVE				
		fino a 2		da 3 a 5		da 6 a 10		da 11 a 50		da 51 a 100		da 101 a 500		da 501 a 1000			1001 e oltre		N	ad-detti	
		N	ad-detti	N	ad-detti	N	ad-detti	N	ad-detti	N	ad-detti	N	ad-detti	N	ad-detti		N	ad-detti			
1	Alessandria.	1.377	1.819	341	1.252	147	1.084	129	2.648	15	982	12	2.057	—	—	—	—	—	2.021	9.842	
2	Asti.	536	690	81	285	21	164	14	266	2	105	2	405	—	—	1	2.528	—	657	4.443	
3	Cuneo.	1.341	1.798	230	833	60	427	30	681	4	262	7	1.588	—	—	—	—	2	1.675	6.196	
4	Novara.	1.065	1.391	263	986	104	775	114	2.357	31	2.180	20	4.058	1	610	1	1.447	3	1.603	14.697	
5	Torino.	4.361	5.739	1.317	4.948	568	4.203	676	15.508	113	8.145	94	19.175	11	8.082	16	75.025	7	7.163	140.825	
6	Vercelli.	973	1.266	192	699	78	588	88	1.799	12	835	10	2.217	—	—	—	—	3	1.357	8.209	
7	Aosta (Valle di)	115	146	23	81	8	59	3	62	1	69	—	—	—	—	—	—	2	152	417	
8	Bergamo.	1.071	1.381	250	907	101	765	97	2.053	20	1.440	14	3.096	2	1.278	1	1.489	3	1.559	12.409	
9	Brescia.	2.011	2.701	518	1.873	143	1.060	164	3.646	29	1.984	12	2.823	4	2.773	4	8.892	3	2.888	25.752	
10	Como.	1.099	1.507	428	1.600	225	1.694	244	5.508	29	2.034	28	6.003	5	3.561	2	3.301	3	2.063	25.208	
11	Cremona.	1.093	1.442	154	527	37	270	39	769	5	329	7	1.580	—	—	—	—	—	1.336	6.114	
12	Mantova.	1.328	1.762	223	780	42	302	20	449	5	411	1	155	—	—	—	—	—	1.620	4.415	
13	Milano.	6.648	9.107	2.401	9.067	1.249	9.394	1.540	33.714	299	21.048	243	56.235	20	14.354	19	48.204	23	12.442	201.123	
14	Pavia.	1.285	1.648	256	933	98	739	83	1.622	17	1.219	16	2.652	2	1.386	1	4.096	2	1.760	14.295	
15	Sondrio.	177	224	37	133	12	92	4	122	1	52	—	—	—	—	—	—	—	231	623	
16	Varese.	1.089	1.438	375	1.388	185	1.403	236	5.184	42	2.959	59	12.065	5	3.453	—	—	3	1.994	27.890	
17	Bolzano.	762	998	187	660	50	368	16	331	4	262	1	161	—	—	1	2.237	—	1.021	5.017	
18	Trento.	832	1.052	175	626	44	325	34	664	5	375	3	826	—	—	—	—	1	1.094	3.884	
19	Belluno.	323	413	64	230	17	120	10	201	2	150	—	—	—	—	—	—	1	417	1.114	
20	Padova.	1.461	1.952	292	1.046	84	658	82	1.736	9	584	17	2.996	3	2.163	1	1.011	2	1.951	12.146	
21	Rovigo.	715	908	108	377	31	239	12	228	1	75	—	—	—	—	—	—	2	867	1.827	
22	Treviso.	1.066	1.426	251	923	66	484	62	1.388	10	728	10	2.277	1	843	—	—	—	2	1.468	8.069
23	Venezia.	997	1.330	230	819	75	546	55	1.191	4	328	6	1.251	2	1.156	1	1.021	2	1.372	7.642	
24	Verona.	1.419	1.857	264	959	77	567	48	1.102	8	549	11	2.000	—	—	—	—	1	1.829	8.206	
25	Vicenza.	1.028	1.387	267	981	103	824	87	1.762	20	1.480	16	3.272	—	—	2	3.515	1	1.524	13.221	
26	Gorizia.	219	286	52	188	11	83	7	144	—	—	1	171	1	859	—	—	1	293	10.395	
27	Udine.	1.304	1.697	309	1.118	106	786	81	1.723	11	754	6	1.252	—	—	—	—	2	1.819	7.330	
28	Trieste (Territorio di).	381	482	129	486	71	548	53	1.160	5	372	6	1.097	1	684	3	6.072	3	652	10.901	
29	Genova.	1.550	2.047	422	1.550	166	1.253	189	4.381	27	1.913	27	5.550	6	4.409	11	23.640	7	2.405	44.743	
30	Imperia.	428	546	62	215	12	88	3	65	1	88	2	319	—	—	—	—	—	508	1.321	
31	La Spezia.	356	452	71	275	28	213	40	806	11	793	7	1.059	2	1.548	—	—	3	519	8.072	
32	Savona.	544	711	74	249	29	213	31	797	5	366	6	792	6	4.679	—	—	1	696	7.807	
33	Bologna.	2.044	2.722	505	1.835	170	1.247	191	4.100	25	1.726	19	3.869	5	3.122	2	3.318	2	2.963	21.939	
34	Ferrara.	878	1.170	180	642	42	314	40	848	7	480	8	1.213	1	657	—	—	—	1.156	5.324	
35	Forlì.	1.321	1.700	191	692	46	348	19	407	2	143	2	358	2	1.128	—	—	—	1.583	4.776	
36	Modena.	1.297	1.738	236	840	59	431	61	1.424	10	691	13	2.822	3	2.201	—	—	—	1.679	10.147	
37	Parma.	975	1.256	173	628	58	438	40	779	4	243	9	1.315	—	—	—	—	—	1.259	4.659	
38	Piacenza.	695	920	139	503	39	287	31	660	6	394	5	790	—	—	—	—	1	916	3.554	
39	Ravenna.	1.052	1.320	123	451	27	179	16	301	5	358	—	—	—	—	—	—	—	1.224	2.609	
40	Reggio nell'Emilia.	1.049	1.362	182	641	54	385	36	719	7	458	6	1.553	1	720	—	—	1	1.336	5.838	
41	Arezzo.	808	1.040	105	359	17	119	6	131	2	126	1	161	1	752	—	—	—	940	2.688	
42	Firenze.	2.304	3.072	563	2.066	199	1.458	145	3.133	20	1.465	12	2.212	1	503	2	4.773	6	3.252	18.682	
43	Grosseto.	449	565	58	207	12	90	7	129	—	—	1	308	—	—	—	—	—	527	1.299	
44	Livorno.	532	663	75	276	36	262	27	531	3	180	1	145	2	1.140	1	2.287	—	677	5.484	
45	Lucca.	729	943	115	424	45	327	31	687	4	269	5	875	—	—	—	—	—	929	3.525	
46	Massa-Carrara.	250	319	35	131	10	83	14	319	3	208	4	724	—	—	—	—	2	318	1.784	
47	Pisa.	797	1.008	107	379	21	154	22	397	2	137	1	396	—	—	—	—	3	955	7.046	
48	Pistola.	526	673	88	316	37	274	32	611	3	223	2	549	—	—	—	—	—	689	4.238	
49	Siena.	745	1.011	126	448	31	214	26	587	1	61	1	173	—	—	—	—	—	932	2.494	
50	Perugia.	1.533	1.952	147	522	18	137	23	443	5	345	2	417	—	—	—	—	2	1.730	3.816	
51	Terni.	430	535	75	272	14	106	8	157	—	—	1	484	—	—	—	—	—	528	1.554	
52	Ancona.	898	1.138	127	451	41	296	29	649	4	257	4	781	—	—	—	—	3	1.107	5.045	
53	Ascoli Piceno.	835	1.059	87	314	12	85	6	111	—	—	—	—	—	—	—	—	1	941	1.569	
54	Macerata.	738	923	85	300	12	89	17	407	2	115	—	—	—	—	—	—	4	859	2.900	
55	Pesaro e Urbino.	764	948	88	312	21	151	10	162	1	66	2	664	—	—	—	—	1	887	2.303	
56	Frosinone.	668	817	60	205	8	55	1	12	1	51	—	—	—	—	—	—	—	738	1.140	
57	Latina.	394	496	49	172	6	42	4	80	1	60	—	—	—	—	—	—	—	454	850	
58	Rieti.	363	452	28	108	3	20	2	27	—	—	—	—	—	—	—	—	—	396	607	
59	Roma.	3.211	4.484	1.001	3.612	233	1.689	168	3.647	19	1.364	19	3.367	1	599	1	1.022	6	4.659	19.784	
60	Viterbo.	598	784	69	243	6	45	6	133	1	67	—	—	—	—	—	—	1	681	1.272	
61	Campobasso.	971	1.221	61	207	3	22	4	74	—	—	—	—	—	—	—	—	2	1.041	1.524	
62	Chieti.	815	1.007	55	183	6	46	1	18	2	140	—	—	—	—	—	—	—	879	1.394	
63	L'Aquila.	609	730	46	156	4	27	1	11	—	—	—	—	—	—	—	—	1	661	924	
64	Pescara.	465	580	54	199	15	111	18	363	3	211	—	—	—	—	—	—	—	556	1.464	
65	Teramo.	616	766	47	162	5	34	—	—	1	74	—	—	—	—	—	—	1	670	1.036	
66	Avellino.	791	956	41	139	3	19	2	43	—	—	—	—	—	—	—	—	—	837	1.157	
67	Benevento.	608	745	32	101	5	36	3	43	—	—	1	137	—	—	—	—	—	649	1.062	
68	Caserta.	1.007	1.178	67	227	3	20	2	25	—	—	—	—	—	—	—	—	1	1.080	1.450	
69	Napoli.	2.756	3.599	519	1.877	150	1.110	143	3.045	11	771	17	3.667	4	3.122	4	6.538	2	3.606	23.729	
70	Salerno.	1.424	1.718	135	459	31	232	19	375	2	122	1	271	—	—	—	—	2	1.614	3.177	
71	Bari.	2.200	2.792	248	882	67	462	51	1.047	4	278	1	224	—	—	—	—	—	2.571	5.685	
72	Brindisi.	661	815	50	168	6	44	1	19	1	79	2	439	—							

SEZIONE I — UNITA' LOCALI, ADDETTI, FORZA MOTRICE

Segue Tav. 3. — Unità locali operative, secondo il numero di addetti

B — Provincie, per classe e sottoclasse di attività economica : FONDERIE DI 2ª FUSIONE (3.11.A)

N. d'ordine	PROVINCIE	UNITÀ LOCALI CON ADDETTI														UNITÀ LOCALI SENZA ADDETTI	TOTALE UNITÀ LOCALI OPERATIVE			
		fino a 2		da 3 a 5		da 6 a 10		da 11 a 50		da 51 a 100		da 101 a 500		da 501 a 1000			1001 e oltre		N	ad-detti
		N	ad-detti	N	ad-detti	N	ad-detti	N	ad-detti	N	ad-detti	N	ad-detti	N	ad-detti		N	ad-detti		
1	Alessandria	6	10	7	26	7	45	10	295	2	113	1	101	—	—	—	—	—	33	590
2	Asti	1	1	1	4	2	18	1	14	—	—	1	195	—	—	—	—	—	6	232
3	Cuneo	2	3	2	8	3	21	3	100	—	—	3	791	—	—	—	—	1	14	923
4	Novara	11	18	14	55	10	79	20	450	5	363	1	127	—	—	—	—	1	62	1.092
5	Torino	42	61	45	171	16	120	36	865	8	632	12	2.705	—	—	—	2	161	14.502	
6	Vercelli	3	4	5	17	6	53	9	191	1	71	—	—	—	—	—	—	—	24	336
7	Aosta (Valle di)	—	—	—	—	1	9	1	11	—	—	—	—	—	—	—	—	—	2	20
8	Bergamo	5	9	5	19	6	48	16	355	3	239	6	1.107	—	—	—	—	—	41	1.777
9	Brescia	17	25	9	34	13	98	15	329	5	356	—	—	2	1.372	—	—	61	2.214	
10	Como	11	17	6	22	7	49	15	417	1	96	1	130	—	—	1	1.769	42	2.500	
11	Cremona	3	5	1	4	2	16	2	43	—	—	—	—	—	—	—	—	8	68	
12	Mantova	3	5	2	7	—	—	1	30	—	—	—	—	—	—	—	—	6	42	
13	Milano	70	112	68	277	61	463	102	2.273	24	1.584	16	4.389	3	2.065	—	—	344	11.163	
14	Pavia	3	5	5	17	4	31	8	183	3	219	1	106	1	873	—	—	25	1.434	
15	Sondrio	1	2	—	—	2	19	—	—	—	—	—	—	—	—	—	—	3	21	
16	Varese	23	37	18	70	7	58	26	698	9	626	7	1.717	—	—	—	—	90	3.206	
17	Bolzano	—	—	—	—	1	7	1	16	—	—	—	—	—	—	—	—	2	23	
18	Trento	2	4	3	13	2	16	2	54	1	51	—	—	—	—	—	—	10	138	
19	Belluno	—	—	1	3	1	7	—	—	—	—	—	—	—	—	—	—	2	10	
20	Padova	4	6	7	29	4	33	5	89	3	182	3	489	—	—	—	—	26	828	
21	Rovigo	1	2	—	—	—	—	—	—	—	—	—	—	—	—	—	—	1	2	
22	Treviso	4	6	1	3	4	26	4	85	1	77	—	—	—	—	—	—	14	197	
23	Venezia	10	16	5	20	—	3	3	53	—	—	1	119	—	—	—	—	19	208	
24	Verona	7	9	1	5	2	15	5	96	1	70	—	—	—	—	1	1.172	17	1.367	
25	Vicenza	7	8	7	27	5	44	10	180	1	68	—	—	—	—	—	—	30	327	
26	Gorizia	—	—	1	3	—	—	2	48	—	—	—	—	1	859	—	—	4	910	
27	Udine	1	1	2	8	3	23	6	166	1	51	—	—	—	—	—	—	13	249	
28	Trieste (Territorio di)	1	1	3	14	1	10	2	45	1	64	1	116	—	—	—	1	10	250	
29	Genova	24	31	9	33	6	40	11	277	2	151	5	794	1	614	1	1.024	59	2.964	
30	Imperia	—	—	—	—	—	—	1	13	—	—	—	—	—	—	—	—	1	13	
31	La Spezia	3	5	3	15	4	25	5	95	1	91	—	—	—	—	—	—	16	231	
32	Sarona	2	3	2	10	1	6	2	56	—	—	1	154	1	921	—	—	9	1.150	
33	Bologna	9	14	15	56	7	50	8	173	4	303	1	149	—	—	1	1.043	45	1.788	
34	Ferrara	2	4	1	3	3	24	2	63	1	59	—	—	—	—	—	—	9	153	
35	Forlì	5	8	3	12	—	—	3	64	—	—	1	241	—	—	—	—	12	325	
36	Modena	6	10	5	21	2	16	8	161	2	143	4	903	1	725	—	—	28	1.979	
37	Parma	3	3	3	12	—	—	6	131	1	56	—	—	—	—	—	—	13	202	
38	Piacenza	2	3	3	12	1	10	2	41	1	92	—	—	—	—	—	—	9	158	
39	Ravenna	2	2	1	4	—	—	—	—	1	82	—	—	—	—	—	—	4	88	
40	Reggio nell'Emilia	5	10	2	6	1	9	1	20	1	84	—	—	—	—	—	—	10	129	
41	Arezzo	1	2	—	—	—	—	—	—	1	74	—	—	—	—	—	—	2	76	
42	Firenze	16	24	17	64	11	87	12	243	3	182	1	165	—	—	1	1.802	62	2.567	
43	Grosseto	—	—	2	8	1	8	—	—	—	—	1	308	—	—	—	—	4	325	
44	Livorno	3	4	1	3	5	36	4	78	—	—	—	—	—	—	—	—	13	121	
45	Lucca	2	3	1	4	1	10	8	229	—	—	—	—	—	—	—	—	12	246	
46	Massa-Carrara	2	2	—	—	1	9	2	61	—	—	—	—	—	—	—	—	5	72	
47	Pisa	3	4	3	9	1	6	4	95	—	—	—	—	—	—	—	—	11	114	
48	Pistoia	5	8	8	30	4	32	5	80	—	—	—	—	—	—	—	—	22	150	
49	Siena	4	8	1	3	—	—	2	55	—	—	—	—	—	—	—	—	7	66	
50	Perugia	1	1	1	3	—	—	—	—	1	56	—	—	—	—	—	—	3	60	
51	Terni	2	2	3	12	1	7	—	—	—	—	1	484	—	—	—	—	7	505	
52	Ancona	4	7	3	13	—	—	4	83	—	—	—	—	—	—	—	—	11	103	
53	Ascoli Piceno	1	2	2	9	2	13	1	11	—	—	—	—	—	—	—	—	6	35	
54	Macerata	—	—	2	7	1	7	4	86	1	54	—	—	—	—	—	—	8	154	
55	Pesaro e Urbino	2	2	1	4	1	9	1	12	—	—	1	415	—	—	—	—	6	442	
56	Frosinone	2	3	—	—	—	—	1	12	—	—	—	—	—	—	—	—	3	15	
57	Latina	—	—	—	—	—	—	—	—	—	—	—	—	—	—	—	—	—	—	—
58	Rieti	—	—	1	5	—	—	1	14	—	—	—	—	—	—	—	—	2	19	
59	Roma	20	30	9	32	6	48	12	271	3	205	1	168	—	—	—	—	51	754	
60	Viterbo	1	2	—	—	1	9	2	44	1	67	—	—	—	—	—	—	5	122	
61	Campobasso	—	—	—	—	—	—	1	16	—	—	—	—	—	—	—	—	1	16	
62	Chieti	1	1	2	8	—	—	—	—	2	140	—	—	—	—	—	—	5	149	
63	L'Aquila	—	—	2	6	—	—	—	—	—	—	—	—	—	—	—	—	3	6	
64	Pescara	—	—	2	8	1	8	1	14	—	—	—	—	—	—	—	—	4	30	
65	Teramo	—	—	—	—	1	6	—	—	—	—	—	—	—	—	—	—	1	6	
66	Avellino	2	3	—	—	—	—	1	20	—	—	—	—	—	—	—	—	3	23	
67	Benevento	—	—	—	—	—	—	—	—	—	—	—	—	—	—	—	—	—	—	—
68	Caserta	2	3	1	5	—	—	—	—	—	—	—	—	—	—	—	—	3	8	
69	Napoli	29	42	16	60	12	86	22	487	2	134	—	—	—	—	1	1.094	82	1.903	
70	Salerno	1	1	—	—	2	15	7	125	—	—	—	—	—	—	—	—	11	141	
71	Bari	5	8	6	24	8	61	6	111	1	64	—	—	—	—	—	—	26	268	
72	Brindisi	—	—	—	—	1	6	—	—	—	—	—	—	—	—	—	—	1	6	
73	Foggia	—	—	—	—	1	8	—	—	1	53	—	—	—	—	—	—	2	61	
74	Lecce	—	—	1	3	—	—	—	—	—	—	—	—	—	—	—	—	1	3	
75	Taranto	1	2	3	8	—	—	1	13	—	—	—	—	—	—	—	—	5	23	
76	Matera	—	—	—	—	—	—	—	—	—	—	—	—	—	—	—	—	—	—	—
77	Potenza	—	—	—	—	—	—	—	—	—	—	—	—	—	—	—	—	—	—	—
78	Catanzaro	1	2	1	4	—	—	1	13	—	—	—	—	—	—	—	—	3	19	
79	Cosenza	—	—	2	6	—	—	—	—	—	—	—	—	—	—	—	—	2	6	
80	Reggio di Calabria	1	1	1	3	1	6	—	—	—	—	—	—	—	—	—	—	3	10	
81	Agrigento	1	2	—	—	—	—	—	—	—	—	—	—	—	—	—	—	1	2	
82	Caltanissetta	1	1	—	—	—	—	—	—	—	—	—	—	—	—	—	—	1	1	
83	Catania	6	7	14	54	2	15	1	13	—	—	—	—	—	—	—	—	23	89	
84	Enna	—	—	—	—	—	—	—	—	—	—	—	—	—	—	—	—	—	—	—
85	Messina	11	14	1	5	2	16	1	25	—	—	—	—	—	—	—	—	15	69	
86	Palermo	10	11	6	25	4	29	3	54	1	82	—	—	—	—	—	—	24	201	
87	Ragusa	4	5	2	6	—	—	—	—	—	—	—	—	—	—	—	—	6	11	
88	Siracusa	1	1	1	3	—	—	—	—	—										

SEZIONE I — UNITA' LOCALI, ADDETTI, FORZA MOTRICE

Segue Tav. 3. — Unità locali operative, secondo il numero di addetti

B — Provincie, per classe e sottoclasse di attività economica: MACCH. UTENSILI E UTENS. PER MACCH. (3.11.C)

N. d'ordine	PROVINCIE	UNITÀ LOCALI CON ADDETTI														UNITÀ LOCALI SENZA ADDETTI	TOTALE UNITÀ LOCALI OPERATIVE			
		fino a 2		da 3 a 5		da 6 a 10		da 11 a 50		da 51 a 100		da 101 a 500		da 501 a 1000			1001 e oltre		N	ad-detti
		N	ad-detti	N	ad-detti	N	ad-detti	N	ad-detti	N	ad-detti	N	ad-detti	N	ad-detti		N	ad-detti		
1	Alessandria	—	—	2	9	3	27	7	206	2	121	1	261	—	—	—	—	—	15	624
2	Asti	—	—	1	4	—	—	—	—	—	—	—	—	—	—	—	—	—	1	4
3	Cuneo	1	1	2	6	2	17	1	17	—	—	—	—	—	—	—	—	—	6	41
4	Novara	3	4	6	24	2	17	8	167	1	51	3	596	—	—	—	—	—	23	859
5	Torino	32	44	39	144	24	191	62	1.566	8	551	8	1.557	4	3.132	—	—	177	7.185	
6	Vercelli	1	2	2	6	1	9	—	—	—	—	—	—	—	—	—	—	—	4	17
7	Aosta (Valle di)	1	1	—	—	—	—	1	28	—	—	—	—	—	—	—	—	—	2	29
8	Bergamo	6	8	5	21	2	16	4	100	1	62	—	—	—	—	—	—	—	18	207
9	Brescia	2	3	1	5	1	6	14	350	—	—	—	—	—	—	1	1.864	—	19	2.228
10	Como	8	12	18	66	7	49	6	168	2	138	2	451	—	—	—	—	—	43	884
11	Cremona	—	—	1	4	1	7	2	26	2	122	—	—	—	—	—	—	—	6	159
12	Mantova	—	—	—	—	—	—	—	—	—	—	—	—	—	—	—	—	—	—	—
13	Milano	112	174	119	465	118	908	131	2.791	23	1.619	7	1.768	—	—	—	—	—	513	7.725
14	Pavia	10	17	18	73	20	151	14	275	3	210	2	558	—	—	—	—	—	67	1.284
15	Sondrio	—	—	—	—	—	—	—	—	—	—	—	—	—	—	—	—	—	—	—
16	Vareso	13	20	20	70	16	125	33	715	6	443	6	1.263	—	—	—	—	—	95	2.636
17	Bolzano	1	2	—	—	—	—	1	36	—	—	—	—	—	—	—	—	—	2	38
18	Trento	—	—	2	9	—	—	4	74	—	—	1	300	—	—	—	—	—	7	383
19	Belluno	1	2	1	3	1	6	—	—	—	—	—	—	—	—	—	—	—	3	11
20	Padova	1	1	—	—	—	—	1	26	1	80	2	548	—	—	—	—	—	5	655
21	Forlì	—	—	—	—	—	—	—	—	—	—	—	—	—	—	—	—	—	—	—
22	Treviso	1	1	—	—	—	—	1	29	—	—	—	—	—	—	—	—	—	2	30
23	Venezia	1	2	2	6	1	9	2	57	—	—	—	—	—	—	—	—	—	6	74
24	Verona	—	—	1	5	1	6	2	67	—	—	—	—	—	—	—	—	—	4	78
25	Vicenza	1	2	3	14	4	29	5	116	2	169	—	—	—	—	—	—	—	15	330
26	Gorizia	—	—	—	—	—	—	—	—	—	—	—	—	—	—	—	—	—	—	—
27	Udine	2	3	4	16	2	18	—	—	—	—	1	112	—	—	—	—	—	9	149
28	Trieste (Territorio di)	—	—	—	—	—	—	1	28	—	—	1	403	—	—	—	—	—	2	431
29	Genova	7	13	4	17	4	32	5	142	—	—	1	470	—	—	—	—	—	21	674
30	Imperia	—	—	—	—	—	—	—	—	—	—	—	—	—	—	—	—	—	—	—
31	La Spezia	1	2	—	—	—	—	—	—	—	—	—	—	1	714	—	—	—	2	716
32	Savona	1	1	1	3	—	—	—	—	—	—	—	—	—	—	—	—	—	2	4
33	Bologna	1	1	4	13	2	19	9	230	2	188	2	237	1	554	—	—	—	21	1.242
34	Ferrara	—	—	—	—	—	—	—	—	—	—	1	104	1	657	—	—	—	2	761
35	Forlì	—	—	1	3	—	—	1	21	—	—	—	—	—	—	—	—	—	2	24
36	Modena	—	—	3	9	3	21	1	44	—	—	1	191	1	537	—	—	—	9	802
37	Parma	—	—	—	—	2	16	—	—	—	—	—	—	—	—	—	—	—	2	16
38	Piacenza	—	—	1	4	2	17	4	73	—	—	—	—	—	—	—	—	—	7	94
39	Ravenna	1	2	—	—	—	—	—	—	—	—	—	—	—	—	—	—	—	1	2
40	Reggio nell'Emilia	3	5	2	8	3	22	1	15	—	—	—	—	—	—	—	—	—	9	50
41	Arezzo	—	—	—	—	—	—	—	—	1	52	—	—	—	—	—	—	—	1	52
42	Firenze	5	8	6	25	4	29	3	70	—	—	—	—	—	—	—	—	—	18	132
43	Grosseto	—	—	—	—	—	—	—	—	—	—	—	—	—	—	—	—	—	—	—
44	Livorno	—	—	—	—	—	—	—	—	—	—	—	—	—	—	—	—	—	—	—
45	Lucca	—	—	1	4	1	10	—	—	—	—	—	—	—	—	—	—	—	2	14
46	Massa-Carrara	—	—	—	—	—	—	—	—	—	—	—	—	—	—	—	—	—	—	—
47	Pisa	2	4	—	—	—	—	2	28	1	78	—	—	—	—	—	—	—	5	110
48	Pistoia	—	—	—	—	—	—	—	—	—	—	—	—	—	—	—	—	—	—	—
49	Siena	—	—	2	8	2	14	4	88	—	—	—	—	—	—	—	—	—	8	110
50	Perugia	1	2	1	4	—	—	—	—	—	—	—	—	—	—	—	—	—	2	6
51	Terni	—	—	—	—	—	—	—	—	—	—	—	—	—	—	—	—	—	—	—
52	Ancona	—	—	—	—	2	14	—	—	—	—	—	—	—	—	—	—	—	2	14
53	Ascoli Piceno	—	—	—	—	—	—	—	—	—	—	—	—	—	—	—	—	—	—	—
54	Macerata	1	2	1	5	—	—	1	12	—	—	—	—	—	—	—	—	—	3	19
55	Pesaro e Urbino	1	2	1	4	1	6	—	—	—	—	—	—	—	—	—	—	—	3	12
56	Frosinone	—	—	—	—	—	—	—	—	—	—	—	—	—	—	—	—	—	—	—
57	Latina	—	—	—	—	—	—	—	—	—	—	—	—	—	—	—	—	—	—	—
58	Rieti	—	—	—	—	—	—	—	—	—	—	—	—	—	—	—	—	—	—	—
59	Roma	1	1	1	4	1	10	3	58	—	—	—	—	—	—	—	—	—	6	73
60	Viterbo	—	—	—	—	—	—	—	—	—	—	—	—	—	—	—	—	—	—	—
61	Campobasso	—	—	—	—	—	—	—	—	—	—	—	—	—	—	—	—	—	—	—
62	Chieti	—	—	—	—	—	—	—	—	—	—	—	—	—	—	—	—	—	—	—
63	L'Aquila	—	—	—	—	—	—	—	—	—	—	—	—	—	—	—	—	—	—	—
64	Pescara	—	—	1	5	—	—	—	—	1	65	—	—	—	—	—	—	—	2	70
65	Teramo	—	—	—	—	—	—	—	—	—	—	—	—	—	—	—	—	—	—	—
66	Avellino	—	—	—	—	—	—	—	—	—	—	—	—	—	—	—	—	—	—	—
67	Benevento	—	—	—	—	—	—	1	11	—	—	—	—	—	—	—	—	—	1	11
68	Caserta	—	—	—	—	—	—	—	—	—	—	—	—	—	—	—	—	—	—	—
69	Napoli	—	—	2	9	1	9	2	30	—	—	1	424	—	—	—	—	—	6	472
70	Salerno	—	—	—	—	—	—	—	—	—	—	—	—	—	—	—	—	—	—	—
71	Bari	—	—	—	—	—	—	—	—	—	—	—	—	—	—	—	—	—	—	—
72	Brindisi	—	—	—	—	—	—	—	—	—	—	—	—	—	—	—	—	—	—	—
73	Foggia	—	—	—	—	—	—	—	—	—	—	—	—	—	—	—	—	—	—	—
74	Lecce	—	—	—	—	—	—	—	—	—	—	—	—	—	—	—	—	—	—	—
75	Taranto	—	—	—	—	—	—	—	—	—	—	—	—	—	—	—	—	—	—	—
76	Matera	—	—	—	—	—	—	—	—	—	—	—	—	—	—	—	—	—	—	—
77	Potenza	—	—	—	—	—	—	—	—	—	—	—	—	—	—	—	—	—	—	—
78	Catanzaro	—	—	—	—	—	—	—	—	—	—	—	—	—	—	—	—	—	—	—
79	Cosenza	—	—	—	—	—	—	—	—	—	—	—	—	—	—	—	—	—	—	—
80	Reggio di Calabria	—	—	—	—	—	—	—	—	—	—	—	—	—	—	—	—	—	—	—
81	Agrigento	—	—	—	—	—	—	—	—	—	—	—	—	—	—	—	—	—	—	—
82	Caltanissetta	—	—	—	—	—	—	—	—	—	—	—	—	—	—	—	—	—	—	—
83	Catania	—	—	—	—	1	7	1	23	—	—	—	—	—	—	—	—	—	2	30
84	Enna	—	—	—	—	—	—	—	—	—	—	—	—	—	—	—	—	—	—	—
85	Messina	—	—	—	—	—	—	—	—	—	—	—	—	—	—	—	—	—	—	—
86	Palermo	1	1	2	8	—	—	1	19	—	—	—	—	—	—	—	—	—	4	28
87	Ragusa	—	—																	

SEZIONE I — UNITA' LOCALI, ADDETTI, FORZA MOTRICE

Segue Tav. 3. — Unità locali operative, secondo il numero di addetti

B — Provincie, per classe e sottoclasse di attività economica: MACCH. OPERATR. E PER L'AGRIC., POMPE E SIM. (3.11.D)

N. d'ordine	PROVINCIE	UNITÀ LOCALI CON ADDETTI														UNITÀ LOCALI SENZA ADDETTI	TOTALE UNITÀ LOCALI OPERATIVE			
		fino a 2		da 3 a 5		da 6 a 10		da 11 a 50		da 51 a 100		da 101 a 500		da 501 a 1000			1001 e oltre		N	ad-detti
		N	ad-detti	N	ad-detti	N	ad-detti	N	ad-detti	N	ad-detti	N	ad-detti	N	ad-detti		N	ad-detti		
1	Alessandria	4	6	13	48	6	41	17	377	1	57	5	945	—	—	—	—	—	46	1.474
2	Asti	7	11	7	27	4	33	2	61	1	52	1	210	—	—	—	—	—	22	394
3	Cuneo	6	9	8	32	7	57	6	126	1	63	—	—	—	—	—	—	—	28	287
4	Novara	45	73	26	104	16	121	28	560	8	583	4	951	—	—	1	1.447	128	3.839	
5	Torino	33	49	38	147	25	190	49	1.196	7	471	6	1.253	1	552	1	1.023	160	4.881	
6	Vercelli	19	29	22	85	18	137	38	756	7	471	5	1.258	—	—	—	—	109	2.736	
7	Aosta (Valle di)	—	—	—	—	—	—	—	—	1	69	—	—	—	—	—	—	—	1	69
8	Bergamo	7	11	14	55	12	92	14	329	4	339	1	214	—	—	—	—	52	1.040	
9	Brescia	11	15	12	48	11	85	24	625	8	525	5	774	1	691	1	2.099	74	4.862	
10	Como	11	19	15	58	16	130	21	487	1	67	4	920	1	850	—	—	69	2.531	
11	Cremona	4	7	4	18	2	12	14	295	2	151	2	493	—	—	—	—	28	976	
12	Mantova	1	2	6	26	5	32	4	108	1	91	—	—	1	556	—	—	18	815	
13	Milano	74	118	111	433	110	863	189	4.290	48	3.412	501	0.458	3	2.198	2	2.091	587	23.863	
14	Pavia	8	11	10	42	13	102	18	390	4	312	3	602	1	513	1	4.096	58	6.068	
15	Sondrio	—	—	—	—	—	—	—	—	1	52	—	—	—	—	—	—	—	1	52
16	Varese	17	23	16	63	24	183	33	777	5	355	8	1.639	2	1.378	—	—	106	4.418	
17	Bolzano	2	2	—	—	1	10	2	45	1	78	—	—	—	—	—	—	—	6	135
18	Trento	2	3	2	9	2	13	5	114	1	96	—	—	—	—	—	—	—	12	235
19	Belluno	—	—	—	—	—	—	—	—	—	—	—	—	—	—	—	—	—	—	—
20	Padova	2	3	3	11	6	49	18	423	—	—	3	452	1	675	—	—	33	1.613	
21	Rovigo	—	—	4	15	1	6	2	41	—	—	—	—	—	—	—	—	7	62	
22	Treviso	1	2	3	12	2	16	8	231	—	—	3	408	—	—	—	—	17	669	
23	Venezia	1	2	2	7	1	6	2	41	—	—	—	—	—	—	—	—	6	56	
24	Verona	2	4	7	26	5	39	6	128	1	55	3	548	—	—	—	—	24	800	
25	Vicenza	10	16	9	36	9	69	9	187	6	427	6	1.342	—	—	1	1.612	50	3.689	
26	Gorizia	—	—	—	—	—	—	—	—	—	—	—	—	—	—	—	—	—	—	—
27	Udine	7	13	5	20	3	23	4	81	—	—	2	321	—	—	—	—	21	458	
28	Trieste (Territorio di)	1	1	1	5	2	17	1	16	—	—	—	—	—	—	—	—	5	39	
29	Genova	7	10	7	29	8	58	13	277	3	188	2	261	—	—	1	1.814	41	2.637	
30	Imperia	2	2	1	3	—	—	—	—	—	—	—	—	—	—	—	—	3	5	
31	La Spezia	1	1	—	—	1	9	1	22	—	—	2	236	1	834	—	—	7	1.102	
32	Savona	1	2	—	—	—	—	1	15	—	—	—	—	—	—	—	—	2	17	
33	Bologna	14	24	14	57	15	118	24	633	3	202	5	775	1	724	—	—	76	2.533	
34	Ferrara	3	4	3	11	1	7	5	149	3	222	3	323	—	—	—	—	18	716	
35	Forlì	3	5	4	18	5	40	2	39	—	—	—	—	—	—	—	—	14	102	
36	Modena	8	14	7	27	5	38	15	342	2	143	3	626	1	939	—	—	41	2.129	
37	Parma	6	10	3	11	4	34	8	170	—	—	3	493	—	—	—	—	24	718	
38	Piacenza	—	—	1	4	1	8	7	180	3	173	2	448	—	—	—	—	14	813	
39	Ravenna	4	6	2	8	3	22	5	91	2	127	—	—	—	—	—	—	16	254	
40	Reggio nell'Emilia	11	15	16	62	13	91	9	139	1	69	2	593	—	—	—	—	52	969	
41	Arezzo	1	2	1	5	2	14	—	—	—	—	—	—	—	—	—	—	4	21	
42	Firenze	6	10	13	54	10	78	27	696	4	283	5	686	—	—	—	—	65	1.807	
43	Grosseto	—	—	1	4	1	9	—	29	—	—	—	—	—	—	—	—	3	42	
44	Livorno	—	—	—	—	2	15	1	12	—	—	—	—	2	1.140	—	—	5	1.167	
45	Lucca	2	2	2	7	4	27	4	114	1	68	—	—	—	—	—	—	13	218	
46	Massa-Carrara	—	—	—	—	—	—	6	107	1	62	—	—	—	—	—	—	7	169	
47	Pisa	3	5	—	—	—	—	—	—	—	—	—	—	—	—	—	—	3	5	
48	Pistoia	2	3	—	—	5	8	182	2	161	—	—	—	—	—	—	—	17	388	
49	Siena	3	6	3	13	3	22	5	135	—	—	1	173	—	—	—	—	16	349	
50	Perugia	3	4	3	11	2	14	3	43	4	289	1	170	—	—	—	—	16	531	
51	Terni	—	—	2	7	1	8	1	29	—	—	—	—	—	—	—	—	4	44	
52	Ancona	3	5	3	14	4	29	4	116	2	132	2	423	—	—	—	—	18	719	
53	Ascoli Piceno	2	4	2	9	—	—	1	16	—	—	—	—	—	—	—	—	5	29	
54	Macerata	2	2	4	17	—	—	4	101	—	—	—	—	—	—	—	—	10	120	
55	Pesaro e Urbino	2	3	1	4	1	8	2	38	—	—	1	66	—	—	—	—	7	119	
56	Frosinone	—	—	1	4	—	—	—	—	1	51	—	—	—	—	—	—	2	55	
57	Latina	—	—	—	—	—	—	—	—	—	—	—	—	—	—	—	—	—	—	—
58	Rieti	—	—	—	—	—	—	1	13	—	—	—	—	—	—	—	—	1	13	
59	Roma	6	8	5	21	6	49	8	194	2	134	1	163	1	599	—	—	30	1.168	
60	Viterbo	1	2	—	—	—	—	1	29	—	—	—	—	—	—	—	—	2	31	
61	Campobasso	4	7	2	8	—	—	1	14	—	—	—	—	—	—	—	—	7	29	
62	Chieti	2	2	—	—	1	10	—	—	—	—	—	—	—	—	—	—	3	12	
63	L'Aquila	1	1	—	—	—	—	—	—	—	—	—	—	—	—	—	—	1	1	
64	Pescara	1	1	—	—	1	8	3	64	1	90	—	—	—	—	—	—	6	163	
65	Teramo	—	—	—	—	—	—	—	—	—	—	—	—	—	—	—	—	—	—	—
66	Avellino	—	—	—	—	—	—	—	—	—	—	—	—	—	—	—	—	—	—	—
67	Benevento	—	—	1	3	—	—	1	21	—	—	1	137	—	—	—	—	3	161	
68	Caserta	—	—	—	—	—	—	—	—	—	—	—	—	—	—	—	—	—	—	—
69	Napoli	1	1	3	11	4	27	2	43	1	76	—	—	—	—	—	—	11	158	
70	Salerno	2	3	2	7	1	10	1	24	1	55	—	—	—	—	—	—	7	99	
71	Bari	4	6	3	15	8	56	6	145	—	—	—	—	—	—	—	—	21	222	
72	Brindisi	—	—	—	—	—	—	—	—	—	—	—	—	—	—	—	—	—	—	—
73	Foggia	1	1	—	—	2	15	2	38	—	—	—	—	—	—	—	—	5	54	
74	Lecce	1	2	—	—	1	9	—	—	—	—	—	—	—	—	—	—	2	11	
75	Taranto	—	—	1	4	—	—	—	—	—	—	1	135	—	—	—	—	2	139	
76	Matera	—	—	1	5	—	—	—	—	—	—	—	—	—	—	—	—	1	5	
77	Potenza	1	2	1	3	—	—	1	30	—	—	—	—	—	—	—	—	3	35	
78	Catanzaro	1	2	1	5	—	—	2	39	—	—	—	—	—	—	—	—	4	46	
79	Cosenza	—	—	—	—	—	—	1	12	—	—	—	—	—	—	—	—	1	12	
80	Reggio di Calabria	—	—	—	—	1	9	1	11	—	—	—	—	—	—	—	—	2	20	
81	Agrigento	—	—	1	4	—	—	—	—	—	—	—	—	—	—	—	—	1	4	
82	Caltanissetta	—	—	—	—	—	—	—	—	—	—	—	—	—	—	—	—	—	—	—
83	Catania	3	5	2	8	3	22	5	72	1	52	—	—	—	—	—	—	14	159	
84	Enna	—	—	—																

SEZIONE I — UNITA' LOCALI, ADDETTI, FORZA MOTRICE

Segue Tav. 3. — Unità locali operative, secondo il numero di addetti

B — Provincie, per classe e sottoclasse di attività economica: CARPENT. METALL. E APPAR. TERMICI (3.11.E)

N. d'ordine	PROVINCIE	UNITÀ LOCALI CON ADDETTI														UNITÀ LOCALI SENZA ADDETTI	TOTALE UNITÀ LOCALI OPERATIVE			
		fino a 2		da 3 a 5		da 6 a 10		da 11 a 50		da 51 a 100		da 101 a 500		da 501 a 1000			1001 e oltre		N	ad-detti
		N	ad-detti	N	ad-detti	N	ad-detti	N	ad-detti	N	ad-detti	N	ad-detti	N	ad-detti		N	ad-detti		
1	Alessandria			4	19	5	33	5	142	2	114	1	215						17	523
2	Asti	1	1	2	8														3	9
3	Cuneo	6	10	4	15	3	20	2	51			1	157					16	253	
4	Novara	4	6	9	35	6	40	6	155	4	240							30	476	
5	Torino	53	83	49	196	34	249	51	1.070	13	968	4	622					204	3.188	
6	Vercelli	8	13	3	10	4	30	2	34									17	87	
7	Aosta (Valle di)			1	3			2	14	1	23							4	40	
8	Bergamo	9	13	6	22	7	53	6	128	2	109							30	325	
9	Brescia	12	20	14	52	3	22	8	160	2	136							39	390	
10	Como	42	62	20	77	14	102	20	441	3	209	4	928	1	549			104	2.368	
11	Cremona	17	25	3	13	2	18	4	87			1	153					27	296	
12	Mantova	7	10	5	20	2	18	2	41	2	166							18	255	
13	Milano	76	111	90	354	77	587	154	3.390	33	2.433	22	3.731					456	10.606	
14	Pavia	4	6	3	10	4	30	6	93	2	108	1	117					21	364	
15	Sondrio	3	5	2	7	1	8	2	58			1						8	78	
16	Varese	9	17	13	47	11	83	11	192	1	70	4	875					50	1.284	
17	Bolzano	5	6	3	9	5	35	3	54	1	63							17	167	
18	Trento	5	5	12	45	6	46	3	78									26	174	
19	Belluno	3	4			4	25	1	46									8	75	
20	Padova	8	15	4	15	9	74	9	217	1	58	3	418					34	797	
21	Rovigo	2	3	3	12	4	31	1	15									10	61	
22	Treviso	3	4	3	14	2	16	6	140	3	248	3	766		843			21	2.031	
23	Venezia	6	10	7	28	4	31	9	203	1	84	2	277	1	515			30	1.148	
24	Verona	2	4	8	30	7	47	6	175	3	228	4	694					30	1.178	
25	Vicenza	9	13	13	55	4	31	4	69	1	54	1	105			1	1.903	33	2.230	
26	Gorizia	2	3	4	18	3	29											9	50	
27	Udine	7	11	4	15	9	62	8	190	1	58	1	445					30	781	
28	Trieste (Territorio di)	3	5	4	16	2	20	6	172									15	213	
29	Genova	21	33	20	78	18	143	37	873	1	80	4	1.110	1	771			103	3.088	
30	Imperia	2	3	3	13	1	8											6	24	
31	La Spezia	3	5	4	16	3	21	2	25									13	67	
32	Savona	4	6	2	6	3	22	10	284	2	181	1	103	1	611			23	1.213	
33	Bologna	5	9	8	32	12	89	17	334	5	310	3	1.023					50	1.797	
34	Ferrara	4	5	4	16	2	13	8	154	1	70							19	258	
35	Forlì	1	2	5	20	1	6	6	183	2	143	1	117	1	620			17	1.091	
36	Modena	10	14	7	24			12	293									29	331	
37	Parma	3	3	3	10	7	55	5	88			1	134					19	290	
38	Piacenza	2	2	2	9			3	44									7	55	
39	Ravenna	3	5	3	12	2	12	1	12	1	85							10	126	
40	Reggio nell'Emilia	5	7	9	33	5	36	5	109	2	121	1	115					27	421	
41	Arezzo	3	6	4	15	1	8											8	29	
42	Firenze	12	18	13	50	15	109	20	380			2	492					62	1.049	
43	Grosseto	1	2					1	11									2	13	
44	Livorno	7	9	3	12	2	15	6	130	1	57							19	223	
45	Lucca	2	3	3	9	4	29	3	52			1	222					13	315	
46	Massa-Carrara				1	1	8	2	61	1	88	1	175					5	332	
47	Pisa	5	8	1	4													7	12	
48	Pistoia	1	2			2	13	1	14									4	29	
49	Siena	5	8	3	12	5	33	2	37									15	90	
50	Perugia	1	2	1	5			4	93			1	247					7	347	
51	Terni			1	4	2	16	2	50									5	70	
52	Ancona	4	6	2	7	3	19	3	53	1	69							13	154	
53	Ascoli Piceno	3	6	1	4	1	8	1	20									6	38	
54	Macerata			2	8	1	7	2	34									5	49	
55	Pesaro e Urbino	1	2	2	9													3	11	
56	Frosinone	1	1			2	13											3	14	
57	Latina	1	2	1	5			1	43									3	50	
58	Rieti																			
59	Roma	12	22	19	75	21	156	16	352	3	198	2	269					73	1.072	
60	Viterbo	4	7	1	3	1	7											6	17	
61	Campobasso																			
62	Chieti	2	4	1	4													3	8	
63	L'Aquila																			
64	Pescara							4	94									4	94	
65	Teramo																			
66	Avellino	2	3															2	3	
67	Benevento							1	11									1	11	
68	Caserta	1	2															1	2	
69	Napoli	17	30	26	103	20	156	17	361	2	176	3	344					85	1.170	
70	Salerno	1	1			1	7	1	27									3	35	
71	Bari	6	10	10	36	6	42	6	109	1	52							29	249	
72	Brindisi	2	2	2	8	1	9	1	19	1	79							7	117	
73	Foggia																			
74	Lecce	2	4	3	11	2	16	1	14									8	45	
75	Taranto	4	5	2	8	4	30											10	43	
76	Matera	1	2															1	2	
77	Potenza																			
78	Catanzaro				1	6	1	27										2	33	
79	Cosenza					1	6	1	20									1	20	
80	Reggio di Calabria				1	6												1	6	
81	Agrigento																			
82	Caltanissetta																			
83	Catania	14	22	20	86	6	45	7	127									47	280	
84	Enna																			
85	Messina	3	6	3	13	4	28	1	11	1	87							12	145	
86	Palermo	4	7	3	12	6	49	3	104	1	78	1	250					18	500	
87	Ragusa			1	4													1	4	
88	Siracusa				3	24												3	24	
89	Trapani	1	1			1	8	1	11									3	20	
90	Cagliari			1	4	2	12	1	14									4	30	
91	Nuoro																			
92	Sassari			1	4			1	35									2	39	
	ITALIA	492	762	493	1.929	407	3.038	553	12.137	101	7.220	74	14.104	8	3.909	1	1.903	10	2.137	45.002

SEZIONE I — UNITA' LOCALI, ADDETTI, FORZA MOTRICE

Segue Tav. 3. — Unità locali operative, secondo il numero di addetti

B — Provincie, per classe e sottoclasse di attività economica : APPARECCHI ELETTRICI E PER TELECOM. (3.11.F)

N. d'ordine	PROVINCIE	UNITÀ LOCALI CON ADDETTI														UNITÀ LOCALI SENZA ADDETTI N	TOTALE UNITÀ LOCALI OPERATIVE			
		fino a 2		da 3 a 5		da 6 a 10		da 11 a 50		da 51 a 100		da 101 a 500		da 501 a 1000			1001 e oltre		N	ad-detti
		N	ad-detti	N	ad-detti	N	ad-detti	N	ad-detti	N	ad-detti	N	ad-detti	N	ad-detti		N	ad-detti		
1	Alessandria	2	3	2	7	3	25	4	70	—	—	1	150	—	—	—	—	—	12	255
2	Asti	2	4	—	—	—	—	1	17	—	—	—	—	—	—	—	—	—	3	21
3	Cuneo	1	1	2	8	1	6	—	—	—	—	1	319	—	—	—	—	—	5	334
4	Novara	6	7	2	9	1	10	5	115	—	—	—	170	1	620	—	—	—	16	931
5	Torino	59	89	48	186	33	239	47	1.122	13	989	7	1.342	2	1.828	1	6.393	211	12.188	
6	Vercelli	1	2	—	—	1	10	3	61	—	—	1	108	—	—	—	—	—	6	181
7	Aosta (Valle di)	—	—	—	—	—	—	—	—	—	—	—	—	—	—	—	—	—	—	—
8	Bergamo	3	3	2	9	4	30	4	104	4	273	4	983	—	—	1	1.489	—	22	2.891
9	Brescia	1	1	6	25	—	—	6	119	—	—	1	257	—	—	—	—	—	14	402
10	Como	4	6	4	18	5	40	10	272	1	74	3	551	—	—	—	—	—	27	961
11	Cremona	2	3	1	4	—	—	—	—	—	—	1	125	—	—	—	—	—	4	132
12	Mantova	2	3	2	7	—	—	—	—	—	—	—	—	—	—	—	—	—	4	10
13	Milano	182	279	201	786	147	1.134	196	4.307	51	3.520	51	15.709	7	4.914	9	23.094	6	850	53.743
14	Pavia	2	3	3	10	4	34	8	181	—	—	1	116	—	—	—	—	—	18	344
15	Sondrio	—	—	—	—	—	—	—	—	—	—	—	—	—	—	—	—	—	—	—
16	Varese	6	8	15	54	7	59	10	197	2	160	7	1.319	1	535	—	—	—	48	2.332
17	Bolzano	—	—	2	8	2	14	—	—	—	—	—	—	—	—	—	—	—	4	22
18	Trento	7	10	3	12	2	15	2	49	1	59	—	—	—	—	—	—	—	15	145
19	Belluno	—	—	—	—	—	—	—	—	1	79	—	—	—	—	—	—	—	1	79
20	Padova	4	6	3	12	4	33	8	195	—	—	—	—	—	—	1	1.011	—	20	1.257
21	Rovigo	1	2	—	—	1	8	1	14	—	—	—	—	—	—	—	—	—	3	24
22	Treviso	3	3	—	—	2	14	3	103	—	—	—	—	—	—	—	—	—	8	120
23	Venezia	2	2	—	—	1	9	1	45	—	—	—	—	—	—	—	—	—	4	56
24	Verona	—	—	1	5	2	19	—	—	—	—	2	480	—	—	—	—	—	5	504
25	Vicenza	1	2	2	7	1	6	2	34	2	169	3	828	—	—	—	—	—	11	1.046
26	Gorizia	—	—	—	—	—	—	—	—	—	—	—	—	—	—	—	—	—	—	—
27	Udine	1	1	1	3	1	6	1	12	—	—	—	—	—	—	—	—	—	4	22
28	Trieste (Territorio di)	2	3	3	14	—	—	4	72	—	—	—	—	—	—	—	—	—	9	89
29	Genova	11	15	14	52	8	65	11	338	5	317	1	133	1	599	2	3.846	1	54	5.365
30	Imperia	—	—	—	—	—	—	—	—	—	—	—	—	—	—	—	—	—	—	—
31	La Spezia	1	2	2	10	2	16	2	45	1	68	1	104	—	—	—	—	—	9	245
32	Savona	1	2	1	3	1	8	—	—	—	—	—	—	1	854	—	—	—	4	867
33	Bologna	6	10	12	48	9	67	9	174	5	334	1	133	1	654	—	—	—	43	1.420
34	Ferrara	1	1	1	4	—	—	3	76	—	—	1	204	—	—	—	—	—	6	285
35	Forlì	—	—	—	—	1	6	—	—	—	—	—	—	—	—	—	—	—	1	6
36	Modena	3	4	1	4	2	16	2	34	1	55	2	478	—	—	—	—	—	11	591
37	Parma	—	—	3	13	—	—	—	—	—	—	—	—	—	—	—	—	—	3	13
38	Piacenza	1	1	1	3	—	—	1	11	—	—	—	—	—	—	—	—	—	3	15
39	Ravenna	—	—	—	—	—	—	1	11	—	—	—	—	—	—	—	—	—	1	11
40	Reggio nell'Emilia	—	—	—	—	1	8	2	23	—	—	—	—	—	—	—	—	—	3	31
41	Arezzo	1	2	1	3	1	6	1	14	—	—	—	—	—	—	—	—	—	4	25
42	Firenze	12	19	7	28	4	27	9	181	1	70	2	638	—	—	—	—	—	36	963
43	Grosseto	—	—	—	—	—	—	—	—	—	—	—	—	—	—	—	—	—	—	—
44	Livorno	1	2	—	—	2	16	1	16	—	—	—	—	—	—	—	—	—	4	34
45	Lucca	—	—	1	3	1	7	—	—	—	—	—	—	—	—	—	—	—	2	10
46	Massa-Carrara	—	—	—	—	—	—	—	—	—	—	—	—	—	—	—	—	—	—	—
47	Pisa	—	—	—	—	—	—	1	29	—	—	—	—	—	—	—	—	—	1	29
48	Pistoia	1	1	1	4	—	—	—	—	—	—	—	—	—	—	—	—	—	2	5
49	Siena	—	—	1	5	—	—	—	—	1	61	—	—	—	—	—	—	—	2	66
50	Perugia	—	—	1	3	1	7	1	29	—	—	—	—	—	—	—	—	—	3	39
51	Terni	1	2	—	—	—	—	—	—	—	—	—	—	—	—	—	—	—	1	2
52	Ancona	3	4	3	12	1	6	—	—	—	—	—	—	—	—	—	—	—	7	22
53	Ascoli Piceno	—	—	—	—	1	7	1	32	—	—	—	—	—	—	—	—	—	2	39
54	Macerata	1	1	1	3	1	8	—	—	—	—	—	—	—	—	—	—	—	3	12
55	Pesaro e Urbino	1	2	1	5	—	—	—	—	—	—	—	—	—	—	—	—	—	2	7
56	Frosinone	—	—	—	—	—	—	—	—	—	—	—	—	—	—	—	—	—	—	—
57	Latina	—	—	1	4	—	—	—	—	—	—	—	—	—	—	—	—	—	1	4
58	Rieti	—	—	—	—	—	—	—	—	—	—	—	—	—	—	—	—	—	—	—
59	Roma	24	31	14	56	15	116	25	548	3	224	6	812	—	—	1	1.022	—	88	2.809
60	Viterbo	1	1	—	—	—	—	—	—	—	—	—	—	—	—	—	—	—	1	1
61	Campobasso	—	—	—	—	—	—	—	—	—	—	—	—	—	—	—	—	—	—	—
62	Chieti	—	—	—	—	—	—	—	—	—	—	—	—	—	—	—	—	—	—	—
63	L'Aquila	—	—	—	—	—	—	—	—	—	—	—	—	—	—	—	—	—	—	—
64	Pescara	—	—	—	—	—	—	—	—	—	—	—	—	—	—	—	—	—	—	—
65	Teramo	—	—	—	—	—	—	—	—	—	—	—	—	—	—	—	—	—	—	—
66	Avellino	—	—	—	—	—	—	—	—	—	—	—	—	—	—	—	—	—	—	—
67	Benevento	—	—	—	—	—	—	—	—	—	—	—	—	—	—	—	—	—	—	—
68	Caserta	—	—	—	—	1	6	—	—	—	—	—	—	—	—	—	—	—	1	6
69	Napoli	4	5	10	40	7	52	9	201	—	—	2	415	1	704	—	—	—	34	1.417
70	Salerno	2	2	2	8	—	—	—	—	—	—	—	—	—	—	—	—	—	4	10
71	Barl.	1	2	2	8	1	7	1	39	—	—	—	—	—	—	—	—	—	5	56
72	Brindisi	—	—	—	—	—	—	—	—	—	—	—	—	—	—	—	—	—	—	—
73	Foggia	—	—	1	3	—	—	—	—	—	—	—	—	—	—	—	—	—	1	3
74	Lecce	—	—	—	—	—	—	—	—	—	—	—	—	—	—	—	—	—	—	—
75	Taranto	1	1	—	—	—	—	—	—	—	—	1	101	—	—	—	—	—	2	102
76	Matera	—	—	—	—	—	—	—	—	—	—	—	—	—	—	—	—	—	—	—
77	Potenza	—	—	1	3	—	—	—	—	—	—	—	—	—	—	—	—	—	1	3
78	Catanzaro	—	—	—	—	—	—	—	—	—	—	—	—	—	—	—	—	—	—	—
79	Cosenza	—	—	—	—	—	—	—	—	—	—	—	—	—	—	—	—	—	—	—
80	Reggio di Calabria	—	—	1	5	—	—	—	—	—	—	—	—	—	—	—	—	—	1	5
81	Agri	—	—	—	—	—	—	—	—	—	—	—	—	—	—	—	—	—	—	—
82	Caltanissetta	—	—	—	—	—	—	—	—	—	—	—	—	—	—	—	—	—	—	—
83	Catania	2	2	—	—	2	20	—												

SEZIONE I — UNITA' LOCALI, ADDETTI, FORZA MOTRICE

Segue Tav. 3. — Unità locali operative, secondo il numero di addetti

B — Provincie, per classe e sottoclasse di attività economica: MEZZI DI TRASPORTO E LAVORI AFFINI (3.11.G)

N. d'ordine	PROVINCIE	UNITÀ LOCALI CON ADDETTI														UNITÀ LOCALI SENZA ADDETTI	TOTALE UNITÀ LOCALI OPERATIVE			
		fino a 2		da 3 a 5		da 6 a 10		da 11 a 50		da 51 a 100		da 101 a 500		da 501 a 1000			1001 e oltre		N	ad-detti
		N	ad-detti	N	ad-detti	N	ad-detti	N	ad-detti	N	ad-detti	N	ad-detti	N	ad-detti		N	ad-detti		
1	Alessandria	4	7	4	15	5	31	7	149	2	138	—	—	—	—	—	—	—	22	340
2	Asti	9	11	3	9	2	14	5	86	1	53	—	—	—	—	—	—	—	21	2.701
3	Cuneo	8	10	7	22	4	31	5	129	1	59	—	—	—	—	—	—	—	26	861
4	Novara	6	8	6	22	5	39	6	130	1	89	—	—	—	—	—	—	—	27	1.588
5	Torino	97	140	101	393	80	603	120	2.784	25	1.790	30	5.880	3	1.938	8	39.009	464	52.537	
6	Vercelli	2	4	4	14	6	42	2	58	2	113	1	164	1	805	—	—	18	1.200	
7	Aosta (Valle di)	—	—	—	—	—	—	—	—	—	—	—	—	—	—	—	—	—	—	—
8	Bergamo	3	5	4	16	1	10	4	89	2	148	3	792	2	1.278	—	—	—	3	2.338
9	Brescia	10	14	10	33	5	42	15	321	8	593	3	914	1	3.310	—	—	—	52	5.227
10	Como	16	27	9	33	7	52	18	350	3	185	4	1.266	1	892	1	1.532	1	60	
11	Cremona	2	3	2	7	1	7	1	46	1	56	—	—	—	—	—	—	—	7	119
12	Mantova	2	3	2	8	—	—	3	73	1	71	1	155	—	—	—	—	—	9	310
13	Milano	111	170	80	319	73	543	120	2.783	22	1.555	20	3.983	3	2.176	6	16.434	2	437	
14	Pavia	7	9	2	9	2	16	4	82	1	99	2	219	—	—	—	—	—	18	434
15	Sondrio	1	2	1	3	—	—	—	—	—	—	—	—	—	—	—	—	—	2	5
16	Varese	23	38	14	53	9	78	29	639	7	513	9	1.622	2	1.540	—	—	—	93	4.483
17	Bolzano	—	—	1	5	—	—	—	—	—	—	1	161	—	—	—	—	—	3	2.403
18	Trento	—	—	2	8	1	9	1	13	—	—	2	542	—	—	—	—	—	6	572
19	Belluno	—	—	—	—	—	—	1	15	—	—	—	—	—	—	—	—	—	1	15
20	Padova	10	12	10	35	8	57	13	244	2	150	2	410	1	863	—	—	—	46	1.771
21	Rovigo	3	4	1	3	—	—	1	32	—	—	—	—	—	—	—	—	—	5	39
22	Treviso	4	5	6	26	4	28	9	239	2	153	3	978	—	—	—	—	—	28	1.429
23	Venezia	5	9	3	9	1	9	6	158	3	244	2	695	—	—	—	—	—	21	2.145
24	Verona	6	9	3	13	2	19	3	96	1	54	1	177	—	—	—	—	—	16	368
25	Vicenza	8	13	7	22	6	47	2	40	3	210	3	389	—	—	—	—	—	29	721
26	Gorizia	—	—	1	5	—	—	—	—	—	—	—	—	—	—	—	—	—	2	8.669
27	Udine	5	7	5	19	3	26	4	79	1	75	—	—	—	—	—	—	—	18	206
28	Trieste (Territorio di)	1	1	—	—	1	10	—	—	—	—	—	—	—	—	—	—	—	8	3.922
29	Genova	16	23	4	14	4	31	6	135	—	—	4	985	1	651	4	8.575	—	39	10.414
30	Imperia	1	1	—	—	—	—	—	—	—	—	—	—	—	—	—	—	—	1	1
31	La Spezia	2	2	1	5	1	8	6	158	6	417	4	719	—	—	—	—	—	21	4.235
32	Savona	3	4	1	3	2	15	6	141	2	120	3	432	3	2.293	—	—	—	21	3.008
33	Bologna	32	45	10	38	9	59	26	515	2	147	3	853	1	621	1	2.275	—	84	4.553
34	Ferrara	2	2	2	7	1	7	—	—	—	—	—	—	—	—	—	—	—	7	235
35	Forlì	10	16	4	16	—	—	2	26	1	67	1	152	—	—	—	—	—	22	608
36	Modena	9	12	5	18	5	42	4	99	2	168	3	624	—	—	—	—	—	23	921
37	Parma	10	13	4	15	6	45	7	117	1	57	—	—	—	—	—	—	—	28	247
38	Piacenza	4	7	3	13	2	16	5	172	—	—	2	226	—	—	—	—	—	16	434
39	Ravenna	11	14	3	11	2	16	—	—	—	—	—	—	—	—	—	—	—	17	105
40	Reggio nell'Emilia	8	12	2	6	4	32	9	216	1	64	—	—	—	—	—	—	—	25	1.041
41	Arezzo	1	2	1	4	—	—	—	—	—	—	—	—	—	—	—	—	—	3	758
42	Firenze	9	14	5	19	3	21	6	104	4	280	—	—	—	—	—	—	—	28	941
43	Grosseto	2	3	1	4	—	—	1	42	—	—	—	—	—	—	—	—	—	4	49
44	Livorno	3	4	—	—	—	—	1	28	1	70	—	—	—	—	—	—	—	6	2.389
45	Lucca	3	4	4	14	1	7	1	46	1	55	2	372	—	—	—	—	—	12	498
46	Massa-Carrara	—	—	—	—	—	—	—	—	—	—	2	338	—	—	—	—	—	2	338
47	Pisa	2	2	2	9	—	—	3	45	—	—	1	396	—	—	—	—	—	11	5.027
48	Pistoia	14	19	1	4	—	—	3	47	1	62	—	—	—	—	—	—	—	20	1.724
49	Siena	—	—	—	—	2	13	1	23	—	—	—	—	—	—	—	—	—	3	36
50	Perugia	—	—	2	9	—	—	4	86	—	—	—	—	—	—	—	—	—	6	95
51	Terni	—	—	—	—	—	—	—	—	—	—	—	—	—	—	—	—	—	—	—
52	Ancona	—	—	—	—	—	—	1	36	—	—	1	127	—	—	—	—	—	4	1.636
53	Ascoli Piceno	—	—	—	—	1	6	—	—	—	—	—	—	—	—	—	—	—	1	6
54	Macerata	1	2	2	8	2	16	4	150	—	—	—	—	—	—	—	—	—	10	1.242
55	Pesaro e Urbino	—	—	—	—	—	—	1	18	—	—	1	249	—	—	—	—	—	2	267
56	Frosinone	—	—	—	—	—	—	—	—	—	—	—	—	—	—	—	—	—	—	—
57	Latina	—	—	—	—	—	—	—	—	—	—	—	—	—	—	—	—	—	—	—
58	Rieti	—	—	1	5	—	—	—	—	—	—	—	—	—	—	—	—	—	1	5
59	Roma	8	12	9	35	4	30	6	139	2	140	—	—	—	—	—	—	—	30	356
60	Viterbo	3	4	—	—	—	—	—	—	—	—	—	—	—	—	—	—	—	3	4
61	Campobasso	1	1	—	—	—	—	1	33	—	—	—	—	—	—	—	—	—	2	34
62	Chieti	—	—	—	—	—	—	—	—	—	—	—	—	—	—	—	—	—	—	—
63	L'Aquila	—	—	—	—	—	—	—	—	—	—	—	—	—	—	—	—	—	—	—
64	Pescara	1	1	1	5	—	—	—	—	—	—	—	—	—	—	—	—	—	2	6
65	Teramo	—	—	1	5	—	—	—	—	—	—	—	—	—	—	—	—	—	1	5
66	Avellino	—	—	—	—	—	—	—	—	—	—	—	—	—	—	—	—	—	—	—
67	Benevento	—	—	—	—	—	—	—	—	—	—	—	—	—	—	—	—	—	—	—
68	Caserta	2	2	—	—	—	—	—	—	—	—	—	—	—	—	—	—	—	2	2
69	Napoli	6	8	5	19	5	37	5	117	—	—	5	1.434	3	2.418	3	5.444	1	33	9.477
70	Salerno	5	6	1	3	—	—	—	—	—	—	—	—	—	—	—	—	—	6	9
71	Bari	3	4	5	19	—	—	5	103	—	—	1	224	—	—	—	—	—	14	350
72	Brindisi	—	—	—	—	—	—	—	—	—	—	—	—	—	—	—	—	—	1	247
73	Foggia	—	—	1	4	—	—	2	94	—	—	—	—	—	—	—	—	—	3	98
74	Lecce	1	1	2	7	—	—	—	—	—	—	—	—	—	—	—	—	—	3	8
75	Taranto	2	2	2	6	3	19	2	26	—	—	—	—	—	—	—	—	—	10	2.192
76	Matera	1	1	—	—	—	—	—	—	—	—	—	—	—	—	—	—	—	1	1
77	Potenza	—	—	—	—	—	—	—	—	—	—	—	—	—	—	—	—	—	—	—
78	Catanzaro	1	1	—	—	—	—	—	—	1	59	—	—	—	—	—	—	—	2	60
79	Cosenza	1	2	—	—	—	—	—	—	—	—	—	—	—	—	—	—	—	1	2
80	Reggio di Calabria	—	—	—	—	—	—	—	—	—	—	—	—	—	—	—	—	—	—	—
81	Agrigento	—	—	—	—	1	6	—	—	—	—	—	—	—	—	—	—	—	1	6
82	Caltanissetta	—	—	—	—	—	—	—	—	—	—	—	—	—	—	—	—	—	—	—
83	Catania	2	3	—	—	1	8	—	—	—	—	—	—	—	—	—	—	—	3	11
84	Enna	—	—	—	—	—	—	—	—	—	—	—	—	—	—	—	—	—	—	—
85	Messina	—	—	2																

SEZIONE I — UNITA' LOCALI, ADDETTI, FORZA MOTTRICE

TAV. 4. — Unità locali operative, secondo la potenza utilizzabile

A — Stato e Regioni, per classe, sottoclasse e categoria di attività economica: ITALIA

N. classificazione	CLASSE, SOTTOCLASSI E CATEGORIE DI ATTIVITA' ECONOMICA	UNITA' LOCALI CON POTENZA UTILIZZABILE (HP)												UNITA' LOCALI SENZA POTENZA UTILIZZABILE	TOTALE UNITA' LOCALI OPERATIVE			
		fino a 5		da 5 a 10		da 10 a 50		da 50 a 100		da 100 a 500		da 500 a 1000					1000 e oltre	
		N	potenza	N	potenza	N	potenza	N	potenza	N	potenza	N	potenza				N	potenza
3.11. A	FONDERIE di 2ª FUSIONE	584	1.531	188	1.536	432	10.383	117	8.339	155	31.624	19	13.204	34	163.878	241	1.770	230.495
3.11.01	Fonderie di ghisa	154	500	85	694	259	6.436	80	5.785	128	26.579	17	11.680	31	159.941	36	790	211.615
3.11.02	Fonderie di metalli non ferrosi	430	1.031	103	842	173	3.947	37	2.554	27	5.045	2	1.524	3	3.937	205	980	18.880
3.11. B	MACCHINE MOTRICI (escluse le elettr.)	42	140	22	176	138	3.751	46	3.414	53	12.325	17	11.951	19	147.712	38	375	179.469
3.11.03	Macchine motrici	12	40	4	30	33	809	13	952	13	2.835	8	5.791	9	110.162	10	102	120.619
3.11.04	Trasmissioni e organi relativi	15	47	12	94	40	1.113	13	984	15	3.553	6	3.987	6	29.775	7	114	39.553
3.11.05	Impianti di sollev. e trasporto	15	53	6	52	65	1.829	20	1.478	25	5.937	3	2.173	4	7.775	21	159	19.297
3.11. C	MACCH. UTENSILI E UTEN. PER MACCH.	235	829	171	1.421	464	10.651	184	9.390	106	21.228	15	11.033	17	42.214	46	1.188	96.766
3.11.06	Macch. utensili per lavor. metalli	42	167	40	336	159	3.961	68	4.988	63	14.242	11	8.296	14	36.488	17	414	68.478
3.11.07	Macch. utensili per lavor. legno, ecc.	75	239	67	561	197	4.207	34	2.436	25	4.107	1	847	1	1.465	8	408	13.862
3.11.08	Utensileria per macchine utensili	118	423	64	524	108	2.483	32	1.966	18	2.879	3	1.890	2	4.261	21	366	14.426
3.11. D	MACCHINE OPERATRICI E PER AGRICOLTURA, POMPE E SIMILI	535	1.707	281	2.304	865	20.913	196	13.607	242	50.786	37	24.403	37	114.010	132	2.325	227.730
3.11.09	Macch. per l'agricoltura	136	412	59	478	162	3.940	46	3.312	49	10.639	5	3.289	7	28.931	42	506	51.001
3.11.10	Macch. per estraz. e trattam. miner.	8	19	5	42	37	827	10	753	16	2.968	2	1.048	4	7.360	10	92	13.017
3.11.11	Macch. per l'ind. tess. e vestiario	82	262	39	331	159	3.901	41	2.810	50	10.944	13	8.918	16	53.233	14	414	80.399
3.11.12	Macch. carta, cartoni e grafiche	8	26	2	15	43	1.040	9	591	5	935	—	—	1	2.665	4	72	5.272
3.11.13	Macch. per siderurgia e fonderia	1	5	1	10	4	125	—	—	2	601	1	528	—	—	2	11	1.269
3.11.14	Macch. per industr. chimiche, alim.	94	318	63	515	195	4.728	35	2.378	65	13.679	5	3.022	—	—	19	476	24.640
3.11.15	Pompe, compressori e simili	206	665	112	913	265	6.352	55	3.763	55	11.020	11	7.598	9	21.821	41	754	52.132
3.11. E	CARPENT. METALL. E APPAR. TERMICI	674	1.689	248	2.050	590	13.518	118	8.400	127	24.157	16	10.341	15	45.630	349	2.137	105.785
3.11.16	Carpenteria metallica	224	640	117	986	281	6.628	54	4.005	55	11.103	12	7.387	10	35.171	125	878	65.920
3.11.17	Mobili e arredi metallici	270	581	65	531	139	3.055	25	1.662	26	4.578	—	—	—	—	97	622	10.407
3.11.18	Forni, caldaie e appar. termici	37	124	22	177	74	1.700	17	1.191	27	5.197	—	—	2	3.869	31	210	12.258
3.11.19	Apparecchi igienico-sanitari	143	344	44	356	96	2.135	22	1.542	19	3.279	4	2.954	3	6.590	96	427	17.200
3.11. F	APPARECCHI ELETTR. E PER TELECOM.	581	1.546	179	1.455	384	8.549	99	6.830	109	23.318	21	13.978	25	133.629	286	1.684	189.305
3.11.20	Macchine e apparecchi elettrici	469	1.331	162	1.322	333	7.434	84	5.752	91	19.575	16	10.783	21	125.305	166	1.342	171.502
3.11.21	Appar. di telecomunicazione, ecc.	112	215	17	133	51	1.115	15	1.078	18	3.743	5	3.195	4	8.324	120	342	17.803
3.11. G	MEZZI DI TRASPORTO E LAVORI AFF.	482	1.285	180	1.507	549	12.463	144	10.311	200	40.695	34	22.326	83	514.329	365	2.017	602.916
3.11.22	Biciclette e loro parti	206	471	52	430	142	3.316	32	2.348	39	8.198	6	4.397	7	23.744	224	708	42.904
3.11.23	Motoveicoli e loro parti	32	93	9	73	26	566	11	781	11	3.167	2	1.289	8	28.150	13	112	34.119
3.11.24	Autoveicoli e autotelai	5	10	1	8	7	166	2	156	5	1.340	1	713	11	160.620	10	42	163.013
3.11.25	Carroz. e rimorchi per automoto	47	126	26	222	93	2.011	27	1.839	41	7.476	3	1.743	4	7.469	15	256	20.886
3.11.26	Parti e accessori di automoto	160	545	87	729	235	5.234	50	3.590	57	8.387	9	4.894	8	12.822	38	644	36.201
3.11.27	Materiale rotabile ferrotramviario	7	24	1	10	29	669	7	499	11	3.158	6	4.505	24	126.923	12	97	135.788
3.11.28	Aeromobili	2	6	1	7	2	87	3	223	5	1.286	2	1.413	5	15.490	3	23	18.512
3.11.29	Cantieri navali	—	—	3	28	8	226	12	875	26	6.654	4	2.724	16	139.111	9	78	149.618
3.11.30	Demolizioni navali	3	10	—	—	7	188	—	—	5	1.029	1	648	—	—	41	57	1.875
3.11. H	MECCANICA DI PRECIS.; OREFICERIA	2.243	3.335	202	1.593	363	8.116	56	3.925	63	12.725	4	3.045	7	26.213	2.193	5.131	58.952
3.11.31	Apparecchi per prove di materiali	7	30	1	8	5	88	2	106	1	336	—	—	—	—	1	17	568
3.11.32	Orologi e movimenti orologeria	57	121	8	64	21	495	1	79	3	521	1	987	2	4.915	64	157	7.182
3.11.33	Strum. ottici, topog. e geodetici	165	404	47	374	103	2.290	13	931	12	2.827	—	—	4	14.193	36	380	21.019
3.11.34	Strum. per misure peso e capac.	111	302	26	209	58	1.396	17	1.202	11	2.162	—	—	—	—	35	258	5.271
3.11.35	Macch. per scrivere, calcol., ecc.	9	32	5	36	13	335	2	117	11	2.269	2	1.442	1	7.105	7	50	11.336
3.11.36	Apparecchi e strum. per medicina	851	773	42	330	57	1.288	7	478	6	797	—	—	—	—	594	1.557	3.666
3.11.37	Medaglie, oreficeria e argenteria	1.043	1.673	73	572	106	2.224	14	1.012	19	3.813	1	616	—	—	1.456	2.712	9.910
3.11. I	PROD. MECC. NON ALTROVE CLASSIF.	1.803	4.189	578	4.712	1.131	24.534	235	16.697	220	44.441	26	18.656	14	34.409	763	4.570	147.638
3.11.38	Serramenta e minuterie metall.	613	1.759	235	1.932	397	8.535	91	6.377	65	12.567	4	3.106	4	11.107	261	1.670	45.383
3.11.39	Scatolame, fustame metallico	127	358	45	360	93	2.309	23	1.661	44	8.869	3	2.078	1	1.209	68	404	16.844
3.11.40	Molle	53	161	12	96	42	963	6	488	5	1.390	—	—	1	1.424	12	131	4.522
3.11.41	Bulloneria e viteria lavorata	179	591	108	884	239	4.664	44	3.136	43	9.677	8	5.832	1	1.211	48	670	25.995
3.11.42	Stoviglie, posateria, ecc.	175	499	75	605	163	3.722	29	2.142	29	5.105	6	4.538	1	2.349	113	591	18.960
3.11.43	Coltelli e attrezzi per mestieri	405	718	96	782	180	3.935	38	2.650	29	6.051	2	1.264	2	3.279	178	930	18.679
3.11.44	Armi da fuoco e mater. bellico	51	103	7	53	17	406	4	243	5	782	3	1.838	4	13.830	83	174	17.255
3.11. L	OFFICINE MECCANICHE	28.191	54.962	3.527	27.990	3.545	65.992	249	17.054	160	29.548	20	14.043	8	22.803	71.049	108.749	232.392
3.11.45	Fucina, stampat. e imbutit.	230	656	85	688	167	3.903	35	2.512	50	9.246	13	9.386	3	4.592	175	758	30.983
3.11.46	Trattam. superf. ed elettrolit.	1.226	3.352	413	3.360	598	11.304	41	2.744	19	3.431	2	1.531	—	—	347	2.646	25.722
3.11.47	Picchettaggio e coloritura navali	2	5	4	33	7	163	2	153	2	443	1	551	1	9.045	78	97	10.393
3.11.48	Latton., stagnino, fabbro, ecc.	8.052	12.810	582	4.594	374	6.358	15	983	4	512	—	—	—	—	37.055	46.082	25.257
3.11.49	Riparazioni autoveicoli	6.255	14.588	822	6.615	715	13.449	52	3.532	28	5.067	—	—	—	—	3.132	11.004	43.251
3.11.50	Riparaz. motoveicoli e biciclette	4.231	4.934	89	696	46	837	1	75	—	—	—	—	—	—	18.280	22.647	6.542
3.11.51	Riparaz. meccaniche specializzate	1.317	2.467															

SEZIONE I — UNITA' LOCALI, ADDETTI, FORZA MOTRICE

Segue Tav. 4 — Unità locali operative, secondo la potenza utilizzabile

A — Stato e Regioni, per classe, sottoclasse e categoria di attività economica: PIEMONTE

N. classificazione	CLASSE, SOTTOCLASSI E CATEGORIE DI ATTIVITA' ECONOMICA	UNITA' LOCALI CON POTENZA UTILIZZABILE (HP)												UNITA' LOCALI SENZA POTENZA UTILIZZABILE N	TOTALE UNITA' LOCALI OPERATIVE			
		fino a 5		da 5 a 10		da 10 a 50		da 50 a 100		da 100 a 500		da 500 a 1000			1000 e oltre		N	potenza
		N	po-tenza	N	po-tenza	N	po-tenza	N	po-tenza	N	po-tenza	N	po-tenza		N	po-tenza		
3.11. A	FONDERIE di 2ª FUSIONE.	109	268	31	261	74	1.753	24	1.041	36	8.394	5	3.437	4	76.000	17	300	91.754
3.11.01	Fonderie di ghisa	26	74	14	115	34	819	15	1.029	27	6.486	4	2.544	4	76.000	4	128	87.067
3.11.02	Fonderie di metalli non ferrosi.	83	194	17	146	40	934	9	612	9	1.908	1	893	—	—	13	172	4.687
3.11. B	MACCHINE MOTRICI (escluse le elettr.)	11	27	5	41	33	951	10	680	14	3.551	3	2.042	4	57.850	2	82	65.142
3.11.03	Macchine motrici	1	1	—	—	6	145	3	216	2	396	1	609	2	34.138	—	15	35.505
3.11.04	Trasmissioni e organi relativi.	6	14	5	41	18	520	5	345	6	1.584	2	1.433	2	23.712	1	45	27.649
3.11.05	Impianti di sollev. e trasporto	4	12	—	—	9	286	2	119	6	1.571	—	—	—	—	1	22	1.988
3.11. C	MACCH. UTENSILI E UTEN. PER MACCH.	52	188	26	211	69	1.587	28	1.837	32	5.865	6	4.595	6	12.414	7	226	26.697
3.11.06	Macch. utensili per lavor. metalli	12	48	9	80	24	681	8	601	19	3.835	3	2.599	5	10.069	3	83	17.913
3.11.07	Macch. utensili per lavor. legno, ecc.	8	24	4	29	20	494	7	524	7	1.226	1	847	—	—	—	47	3.144
3.11.08	Utensileria per macchine utensili.	32	116	13	102	25	412	13	712	6	804	2	1.149	1	2.345	4	96	5.640
3.11. D	MACCHINE OPERATRICI E PER AGRICOLTURA, POMPE E SIMILI	158	489	77	633	153	3.440	37	2.572	33	6.940	7	4.726	5	9.161	23	493	27.961
3.11.09	Macch. per l'agricoltura	42	128	7	55	24	532	6	447	5	1.110	2	1.279	—	—	3	89	3.551
3.11.10	Macch. per estraz. e trattam. miner.	2	6	—	—	2	33	1	83	—	—	1	501	—	—	—	6	623
3.11.11	Macch. per l'ind. tess. e vestiario	12	35	6	50	27	698	8	549	8	1.654	4	2.946	4	6.496	5	74	12.428
3.11.12	Macch. carta, cartoni e grafiche	2	7	—	—	6	144	3	236	2	464	—	—	1	2.665	2	16	3.516
3.11.13	Macch. per siderurgia e fonderia	—	—	1	10	1	18	—	—	2	601	—	—	—	—	—	4	629
3.11.14	Macch. per industr. chimiche, alim.	11	34	9	72	21	438	4	287	5	838	—	—	—	—	1	51	1.669
3.11.15	Pompe, compressori e simili	89	279	54	446	72	1.577	15	970	11	2.273	—	—	—	—	12	253	5.545
3.11. E	CARPENT. METALL. E APPAR. TERMICI	115	293	36	299	77	1.904	18	1.239	13	2.762	1	548	—	—	27	287	7.051
3.11.16	Carpenteria metallica	51	155	19	159	40	1.034	7	533	5	868	—	—	—	—	12	134	2.749
3.11.17	Mobili e arredi metallici	44	95	9	71	20	439	4	251	2	414	—	—	—	—	6	85	1.270
3.11.18	Forni, caldaie e appar. termici.	8	30	1	7	8	169	3	180	3	957	—	—	—	—	3	26	1.343
3.11.19	Apparecchi igienico-sanitari	12	19	7	62	9	262	4	275	3	523	1	548	—	—	6	42	1.689
3.11. F	APPARECCHI ELETR. E PER TELECOM.	101	247	29	248	60	1.363	16	1.137	11	2.153	3	2.513	3	25.428	30	253	33.089
3.11.20	Macchine e apparecchi elettrici.	76	206	25	222	51	1.151	12	851	9	1.823	2	1.561	3	25.428	17	196	31.242
3.11.21	Appar. di telecomunicazione, ecc..	25	41	3	26	9	212	4	286	2	330	1	952	—	—	13	57	1.847
3.11. G	MEZZI DI TRASPORTO E LAVORI AFF.	152	447	63	529	186	3.056	43	2.986	56	8.313	8	4.489	17	132.531	53	578	152.951
3.11.22	Biciclette e loro parti	56	131	11	94	31	688	9	717	8	1.348	—	—	1	6.440	33	149	9.418
3.11.23	Motoveicoli e loro parti	7	23	3	22	3	50	—	—	1	106	—	—	—	—	—	14	201
3.11.24	Autoveicoli e autotelai.	2	4	—	—	2	28	—	—	2	773	—	—	6	94.445	3	15	95.250
3.11.25	Carroz. e rimorchi per automoto	18	50	10	88	30	490	9	564	11	1.429	1	638	1	1.763	2	82	5.022
3.11.26	Parti e accessori di automoto	66	231	39	325	114	2.253	25	1.705	34	4.657	7	3.851	3	3.599	13	301	16.621
3.11.27	Materiale rotabile ferrotorviario.	3	8	—	—	5	101	—	—	—	—	—	—	4	19.386	1	13	19.495
3.11.28	Aeromobili	—	—	—	—	1	46	—	—	—	—	—	—	2	6.898	—	3	6.944
3.11.29	Cantieri navali	—	—	—	—	—	—	—	—	—	—	—	—	—	—	1	1	—
3.11.30	Demolizioni navi	—	—	—	—	—	—	—	—	—	—	—	—	—	—	—	—	—
3.11. H	MECCANICA DI PRECIS.; OREFICERIA	525	762	21	164	61	1.431	6	402	13	2.972	—	—	2	8.178	298	926	13.909
3.11.31	Apparecchi per prove di materiali	3	14	—	—	2	50	1	52	1	336	—	—	—	—	—	7	452
3.11.32	Orologi e movimenti orologeria.	12	23	1	10	3	69	—	—	—	—	—	—	—	—	4	20	102
3.11.33	Strum. ottici, topog. e geodetici.	15	42	4	31	13	326	—	—	2	295	—	—	1	1.073	4	39	1.767
3.11.34	Strum. per misure peso e capac.	11	22	2	15	10	275	4	271	2	334	—	—	—	—	2	31	917
3.11.35	Macch. per scrivere, calcol., ecc.	—	—	1	7	3	84	—	—	4	851	—	—	1	7.105	1	10	8.047
3.11.36	Apparecchi e strum. per medicina	169	138	2	16	7	132	—	—	—	—	—	—	—	—	68	246	286
3.11.37	Medaglie, oreficeria e argenteria	315	523	11	85	23	495	1	79	4	1.156	—	—	—	—	219	573	2.338
3.11. I	PROD. MECC. NON ALTROVE CLASSIF.	246	721	111	896	182	3.484	36	2.565	39	7.946	8	5.859	1	2.074	49	672	23.545
3.11.38	Serramenta e minuterie metall.	96	256	50	405	44	869	13	896	10	2.186	—	—	—	—	18	231	4.612
3.11.39	Scatolame, fustame metallico.	22	67	6	47	13	310	2	135	4	974	—	—	—	—	3	50	1.533
3.11.40	Molle.	8	22	4	31	8	187	—	—	1	121	—	—	—	—	3	24	361
3.11.41	Bulloneria e viteria lavorata.	48	177	24	202	60	868	10	690	9	1.647	4	2.651	—	—	6	161	6.235
3.11.42	Stoviglie, posateria, ecc.	41	118	21	161	34	781	5	389	6	949	3	2.684	—	—	10	120	5.082
3.11.43	Coltell. e attrezzi per mestieri	29	75	5	40	23	469	6	455	9	2.069	1	524	1	2.074	9	83	5.706
3.11.44	Armi da fuoco e mater. bellico.	2	6	1	10	—	—	—	—	—	—	—	—	—	—	—	3	16
3.11. L	OFFICINE MECCANICHE.	4.167	8.065	535	3.952	619	10.925	43	2.948	45	7.217	6	4.139	2	2.148	5.242	10.659	39.394
3.11.45	Fucinaura, stampat. e imbutit.	85	253	36	301	71	1.694	19	1.385	31	4.897	5	3.435	1	1.044	22	270	13.009
3.11.46	Trattam. superf. ed elettrolit.	196	558	71	600	119	2.252	8	501	3	466	1	704	—	—	45	443	5.081
3.11.47	Picchettaggio e coloritura navi.	—	—	—	—	—	—	—	—	—	—	—	—	—	—	—	—	—
3.11.48	Latton., stagnino, fabbro, ecc.	1.043	1.695	59	462	45	760	—	—	1	137	—	—	—	—	2.197	3.345	3.054
3.11.49	Riparazioni autoveicoli	904	2.022	91	740	76	1.454	6	405	1	294	—	—	—	—	234	1.312	4.915
3.11.50	Riparaz. motoveicoli e biciclette	688	715	9	63	5	86	—	—	—	—	—	—	—	—	1.661	2.363	864
3.11.51	Riparaz. meccaniche specializzate.	192	373	27	217	25	444	2	118	—	—	—	—	—	—	410	656	1.152
3.11.52	Lavor. e ripar. meccaniche gener.	836	2.073	226	1.447	261	3.888	7	485	9	1.423	—	—	1	1.104	248	1.588	10.420
3.11.53	Ripar. macch. elettr. e telecom.	174	302	14	107	13	243	—	—	—	—	—	—	—	—	297	498	652
3.11.54	Ripar. app. riscald., ventilazione	49	74	2	15	4	104	1	54	—	—	—	—	—	—	128	184	247
3.11	Industrie meccaniche	5.636	11.513	934	7.234	1.514	30.494	261	13.007	292	56.113	47	32.348	44	325.784	5.748	14.476	481.493

Segue Tav. 4 — Unità locali operative, secondo la potenza utilizzabile

A — Stato e Regioni, per classe, sottoclasse e categoria di attività economica: VALLE D'AOSTA

N. classificazione	CLASSE, SOTTOCLASSI E CATEGORIE DI ATTIVITA' ECONOMICA	UNITA' LOCALI CON POTENZA UTILIZZABILE (HP)												UNITA' LOCALI SENZA POTENZA UTILIZZABILE N	TOTALE UNITA' LOCALI OPERATIVE N potenza			
		fino a 5		da 5 a 10		da 10 a 50		da 50 a 100		da 100 a 500		da 500 a 1000					1000 e oltre	
		N	po-tenza	N	po-tenza	N	po-tenza	N	po-tenza	N	po-tenza	N	po-tenza				N	po-tenza
3.11. A	FONDERIE di 2 ^a FUSIONE	—	—	2	20	—	—	—	—	—	—	—	—	—	—	—	2	20
3.11.01	Fonderie di ghisa	—	—	2	20	—	—	—	—	—	—	—	—	—	—	—	2	20
3.11.02	Fonderie di metalli non ferrosi	—	—	—	—	—	—	—	—	—	—	—	—	—	—	—	—	—
3.11. B	MACCHINE MOTRICI (escluse le elettr.)	—	—	—	—	—	—	—	—	—	—	—	—	—	—	—	—	—
3.11.03	Macchine motrici	—	—	—	—	—	—	—	—	—	—	—	—	—	—	—	—	—
3.11.04	Trasmissioni e organi relativi	—	—	—	—	—	—	—	—	—	—	—	—	—	—	—	—	—
3.11.05	Impianti di sollev. e trasporto	—	—	—	—	—	—	—	—	—	—	—	—	—	—	—	—	—
3.11. C	MACCH. UTENSILI E UTEN. PER MACCH.	1	3	—	—	—	—	—	—	1	139	—	—	—	—	—	2	142
3.11.06	Macch. utensili per lavor. metalli	—	—	—	—	—	—	—	—	—	—	—	—	—	—	—	—	—
3.11.07	Macch. utensili per lavor. legno, ecc.	1	3	—	—	—	—	—	—	1	139	—	—	—	—	—	2	142
3.11.08	Utensileria per macchine utensili	—	—	—	—	—	—	—	—	—	—	—	—	—	—	—	—	—
3.11. D	MACCHINE OPERATRICI E PER AGRICOLTURA, POMPE E SIMILI	—	—	—	—	—	—	—	—	1	139	—	—	—	—	—	1	139
3.11.09	Macch. per l'agricoltura	—	—	—	—	—	—	—	—	—	—	—	—	—	—	—	—	—
3.11.10	Macch. per estraz. e trattam. miner.	—	—	—	—	—	—	—	—	1	139	—	—	—	—	—	1	139
3.11.11	Macch. per l'ind. tess. e vestiario	—	—	—	—	—	—	—	—	—	—	—	—	—	—	—	—	—
3.11.12	Macch. carta, cartoni e grafiche	—	—	—	—	—	—	—	—	—	—	—	—	—	—	—	—	—
3.11.13	Macch. per siderurgia e fonderia	—	—	—	—	—	—	—	—	—	—	—	—	—	—	—	—	—
3.11.14	Macch. per industr. chimiche, alim.	—	—	—	—	—	—	—	—	—	—	—	—	—	—	—	—	—
3.11.15	Pompe, compressori e simili	—	—	—	—	—	—	—	—	—	—	—	—	—	—	—	—	—
3.11. E	CARPENT. METALL. E APPAR. TERMICI	1	3	—	—	3	73	—	—	—	—	—	—	—	—	—	4	76
3.11.16	Carpenteria metallica	1	3	—	—	3	73	—	—	—	—	—	—	—	—	—	4	76
3.11.17	Mobili e arredi metallici	—	—	—	—	—	—	—	—	—	—	—	—	—	—	—	—	—
3.11.18	Forni, caldaie e appar. termici	—	—	—	—	—	—	—	—	—	—	—	—	—	—	—	—	—
3.11.19	Apparecchi igienico-sanitari	—	—	—	—	—	—	—	—	—	—	—	—	—	—	—	—	—
3.11. F	APPARECCHI ELETTR. E PER TELECOM.	—	—	—	—	—	—	—	—	—	—	—	—	—	—	—	—	—
3.11.20	Macchine e apparecchi elettrici	—	—	—	—	—	—	—	—	—	—	—	—	—	—	—	—	—
3.11.21	Appar. di telecomunicazione, ecc.	—	—	—	—	—	—	—	—	—	—	—	—	—	—	—	—	—
3.11. G	MEZZI DI TRASPORTI E LAVORI AFF.	—	—	—	—	—	—	—	—	—	—	—	—	—	—	—	—	—
3.11.22	Biciclette e loro parti	—	—	—	—	—	—	—	—	—	—	—	—	—	—	—	—	—
3.11.23	Motoveicoli e loro parti	—	—	—	—	—	—	—	—	—	—	—	—	—	—	—	—	—
3.11.24	Autoveicoli e autotelai	—	—	—	—	—	—	—	—	—	—	—	—	—	—	—	—	—
3.11.25	Carrozz. e rimorchi per automoto	—	—	—	—	—	—	—	—	—	—	—	—	—	—	—	—	—
3.11.26	Parti e accessori di automoto	—	—	—	—	—	—	—	—	—	—	—	—	—	—	—	—	—
3.11.27	Materiale rotabile ferrottramviario	—	—	—	—	—	—	—	—	—	—	—	—	—	—	—	—	—
3.11.28	Aeromobili	—	—	—	—	—	—	—	—	—	—	—	—	—	—	—	—	—
3.11.29	Cantieri navali	—	—	—	—	—	—	—	—	—	—	—	—	—	—	—	—	—
3.11.30	Demolizioni navi	—	—	—	—	—	—	—	—	—	—	—	—	—	—	—	—	—
3.11. H	MECCANICA DI PRECIS.; OREFICERIA	1	1	—	—	—	—	—	—	—	—	—	—	—	—	—	1	1
3.11.31	Apparecchi per prove di materiali	—	—	—	—	—	—	—	—	—	—	—	—	—	—	—	—	—
3.11.32	Orologi e movimenti orologeria	—	—	—	—	—	—	—	—	—	—	—	—	—	—	—	—	—
3.11.33	Strum. ottici, topog. e geodetici	—	—	—	—	—	—	—	—	—	—	—	—	—	—	—	—	—
3.11.34	Strum. per misure peso e capac.	—	—	—	—	—	—	—	—	—	—	—	—	—	—	—	—	—
3.11.35	Macch. per scrivere, calcul., ecc.	—	—	—	—	—	—	—	—	—	—	—	—	—	—	—	—	—
3.11.36	Apparecchi e strum. per medicina	1	1	—	—	—	—	—	—	—	—	—	—	—	—	—	1	1
3.11.37	Medaglie, oreficeria e argenteria	—	—	—	—	—	—	—	—	—	—	—	—	—	—	—	—	—
3.11. I	PROD. MECC. NON ALTROVE CLASSIF.	—	—	—	—	—	—	1	54	—	—	—	—	—	—	—	1	54
3.11.68	Serramenta e minuterie metall.	—	—	—	—	—	—	—	—	—	—	—	—	—	—	—	—	—
3.11.39	Scatolame, fustame metallico	—	—	—	—	—	—	—	—	—	—	—	—	—	—	—	—	—
3.11.40	Molle	—	—	—	—	—	—	—	—	—	—	—	—	—	—	—	—	—
3.11.41	Bulloneria e viteria lavorata	—	—	—	—	—	—	—	—	—	—	—	—	—	—	—	—	—
3.11.42	Stoviglie, posateria, ecc.	—	—	—	—	—	—	—	—	—	—	—	—	—	—	—	—	—
3.11.43	Coltelli e attrezzi per mestieri	—	—	—	—	—	—	1	54	—	—	—	—	—	—	—	1	54
3.11.44	Armi da fuoco e mater. bellico	—	—	—	—	—	—	—	—	—	—	—	—	—	—	—	—	—
3.11. L	OFFICINE MECCANICHE	52	92	5	39	4	66	—	—	—	—	—	—	—	—	—	80	141
3.11.45	Fucina, stampat. e imbutit.	—	—	—	—	—	—	—	—	—	—	—	—	—	—	—	—	—
3.11.46	Trattam. superf. ed elettrolit.	—	—	—	—	—	—	—	—	—	—	—	—	—	—	—	—	—
3.11.47	Picchettaggio e coloritura navi	—	—	—	—	—	—	—	—	—	—	—	—	—	—	—	—	—
3.11.48	Latton., stagnino, fabbro, ecc.	15	25	1	7	1	22	—	—	—	—	—	—	—	—	38	55	54
3.11.49	Riparazioni autoveicoli	16	40	4	32	1	11	—	—	—	—	—	—	—	—	6	27	83
3.11.50	Riparaz. motoveicoli e biciclette	12	10	—	—	1	11	—	—	—	—	—	—	—	—	21	34	21
3.11.51	Riparaz. meccaniche specializzate	1	3	—	—	—	—	—	—	—	—	—	—	—	—	6	7	3
3.11.52	Lavor. e ripar. meccaniche gener.	6	11	—	—	1	22	—	—	—	—	—	—	—	—	1	8	33
3.11.53	Ripar. macch. elettr. e telecom.	2	3	—	—	—	—	—	—	—	—	—	—	—	—	4	6	3
3.11.54	Ripar. app. riscald., ventilazione	—	—	—	—	—	—	—	—	—	—	—	—	—	—	4	4	—
3.11	Industrie meccaniche	55	99	7	59	7	139	1	54	2	278	—	—	—	—	80	152	629

SEZIONE I — UNITA' LOCALI, ADDETTI, FORZA MOTRICE

Segue Tav. 4 — Unità locali operative, secondo la potenza utilizzabile

A — Stato e Regioni, per classe, sottoclasse e categoria di attività economica: TRENTINO - ALTO ADIGE

N. classificazione	CLASSE, SOTTOCLASSI E CATEGORIE DI ATTIVITA' ECONOMICA	UNITA' LOCALI CON POTENZA UTILIZZABILE (HP)												UNITA' LOCALI SENZA POTENZA UTILIZZABILE N	TOTALE UNITA' LOCALI OPERATIVE			
		fino a 5		da 5 a 10		da 10 a 50		da 50 a 100		da 100 a 500		da 500 a 1000			1000 e oltre		N	potenza
		N	po-tenza	N	po-tenza	N	po-tenza	N	po-tenza	N	po-tenza	N	po-tenza		N	po-tenza		
3.11. A	FONDERIE di 2ª FUSIONE	3	7	2	15	3	94	2	116	2	245	—	—	—	—	—	12	447
3.11.01	Fonderie di ghisa	2	4	—	—	1	31	2	116	1	116	—	—	—	—	—	6	267
3.11.02	Fonderie di metalli non ferrosi	1	3	2	15	2	33	—	—	1	129	—	—	—	—	—	6	180
3.11. B	MACCHINE MOTRICI (escluse le elettr.)	—	—	—	—	5	123	—	—	—	—	—	—	—	—	—	5	123
3.11.03	Macchine motrici	—	—	—	—	1	25	—	—	—	—	—	—	—	—	—	1	25
3.11.04	Trasmissioni e organi relativi	—	—	—	—	1	26	—	—	—	—	—	—	—	—	—	1	26
3.11.05	Impianti di sollev. e trasporto	—	—	—	—	3	72	—	—	—	—	—	—	—	—	—	3	72
3.11. C	MACCH. UTENSILI E UTEN. PER MACCH.	1	5	1	8	3	99	1	86	1	101	1	741	—	—	1	9	1.040
3.11.06	Macch. utensili per lavor. metalli	—	—	—	—	1	39	—	—	—	—	—	—	—	—	—	1	39
3.11.07	Macch. utensili per lavor. legno, ecc.	1	5	1	8	1	15	1	86	1	101	—	—	—	—	—	5	215
3.11.08	Utensileria per macchine utensili	—	—	—	—	1	45	—	—	—	—	1	741	—	—	1	3	786
3.11. D	MACCHINE OPERATRICI E PER AGRICOLTURA, POMPE E SIMILI	3	5	2	20	7	200	1	61	3	730	1	504	—	—	1	18	1.520
3.11.09	Macch. per l'agricoltura	3	5	1	10	2	88	—	—	2	512	1	504	—	—	—	9	1.119
3.11.10	Macch. per estraz. e trattam. miner.	—	—	—	—	—	—	—	—	—	—	—	—	—	—	—	—	—
3.11.11	Macch. per l'ind. tess. e vestiario	—	—	—	—	—	—	—	—	—	—	—	—	—	—	—	—	—
3.11.12	Macch. carta, cartoni e grafiche	—	—	—	—	—	—	—	—	—	—	—	—	—	—	—	—	—
3.11.13	Macch. per siderurgia e fonderia	—	—	—	—	—	—	—	—	—	—	—	—	—	—	—	—	—
3.11.14	Macch. per industr. chimiche, alim.	—	—	—	—	1	39	—	—	1	218	—	—	—	—	—	2	257
3.11.15	Pompe, compressori e simili	—	—	1	10	4	73	1	61	—	—	—	—	—	—	1	7	144
3.11. E	CARPENT. METALL. E APPAR. TERMICI	12	24	4	34	16	308	2	126	1	296	—	—	—	—	8	43	788
3.11.16	Carpenteria metallica	—	—	1	10	10	216	1	69	1	296	—	—	—	—	3	16	591
3.11.17	Mobili e arredi metallici	3	5	—	—	1	11	1	57	—	—	—	—	—	—	—	5	73
3.11.18	Forni, caldaie e appar. termici	—	—	—	—	1	11	—	—	—	—	—	—	—	—	—	1	11
3.11.19	Apparecchi igienico-sanitari	9	19	3	24	4	70	—	—	—	—	—	—	—	—	5	21	113
3.11. F	APPARECCHI ELETR. E PER TELECOM.	7	13	1	7	2	47	1	78	1	163	—	—	—	—	7	19	248
3.11.20	Macchine e apparecchi elettrici	6	13	—	—	2	47	1	78	1	103	—	—	—	—	1	11	241
3.11.21	Appar. di telecomunicazione, ecc.	1	—	1	7	—	—	—	—	—	—	—	—	—	—	6	8	7
3.11. G	MEZZI DI TRASPORTO E LAVORI AFF.	1	4	1	3	3	62	—	—	2	453	1	745	1	6.447	—	9	7.719
3.11.22	Biciclette e loro parti	1	4	—	—	—	—	—	—	—	—	—	—	—	—	—	1	4
3.11.23	Motoveicoli e loro parti	—	—	—	—	—	—	—	—	—	—	1	745	—	—	—	1	745
3.11.24	Autoveicoli e autotela.	—	—	—	—	—	—	—	—	—	—	—	—	1	6.447	—	1	6.447
3.11.25	Carroz. e rimorchi per automoto	—	—	—	—	1	30	—	—	1	182	—	—	—	—	—	2	212
3.11.26	Parti e accessori di automoto	—	—	1	8	1	12	—	—	—	—	—	—	—	—	—	3	291
3.11.27	Materiale rotabile ferrotramviario	—	—	—	—	1	20	—	—	—	—	—	—	—	—	—	1	20
3.11.28	Aeromobili	—	—	—	—	—	—	—	—	—	—	—	—	—	—	—	—	—
3.11.29	Cantieri navali	—	—	—	—	—	—	—	—	—	—	—	—	—	—	—	—	—
3.11.30	Demolizioni navali	—	—	—	—	—	—	—	—	—	—	—	—	—	—	—	—	—
3.11. H	MECCANICA DI PRECIS.; OREFICERIA	18	15	—	—	2	59	2	121	1	180	—	—	—	—	8	59	375
3.11.31	Apparecchi per prove di materiali	—	—	—	—	—	—	—	—	—	—	—	—	—	—	—	—	—
3.11.32	Orologi e movimenti orologeria	—	—	—	—	—	—	—	—	—	—	—	—	—	—	—	9	9
3.11.33	Strum. ottici topog. e geodetici	—	—	—	—	—	—	1	60	1	180	—	—	—	—	—	2	240
3.11.34	Strum. per misure peso e capac.	—	—	—	—	—	—	—	—	—	—	—	—	—	—	—	—	—
3.11.35	Macch. per scrivere, calcul., ecc.	—	—	—	—	—	—	—	—	—	—	—	—	—	—	—	—	—
3.11.36	Apparecchi e strum. per medicina	11	13	—	—	1	41	1	61	—	—	—	—	—	—	16	29	115
3.11.37	Medaglie, oreficeria e argenteria	7	2	—	—	1	18	—	—	—	—	—	—	—	—	11	19	20
3.11. I	PROD. MECC. NON ALTROVE CLASSIF.	16	11	3	24	11	261	3	184	3	516	—	—	—	—	10	46	976
3.11.38	Serramenta e minuterie metall.	2	5	1	10	3	81	2	113	1	199	—	—	—	—	4	13	408
3.11.39	Scatolame, fustame metallico	—	—	—	—	1	12	—	—	—	—	—	—	—	—	—	1	12
3.11.40	Molle	—	—	—	—	—	—	—	—	—	—	—	—	—	—	—	—	—
3.11.41	Bulloneria e viteria lavorata	11	2	1	7	3	63	—	—	2	317	—	—	—	—	4	21	389
3.11.42	Stoviglie, posateria, ecc.	—	—	1	7	2	59	—	—	—	—	—	—	—	—	1	4	66
3.11.43	Coltell. e attrezzi per mestieri	2	4	—	—	2	46	1	51	—	—	—	—	—	—	—	5	101
3.11.44	Armi da fuoco e mater. bellico	1	—	—	—	—	—	—	—	—	—	—	—	—	—	1	2	—
3.11. L	OFFICINE MECCANICHE	866	1.969	143	1.157	110	1.865	2	132	1	121	—	—	—	—	773	1.895	5.244
3.11.45	Fucinaura, stampat. e imbutit.	2	4	1	10	—	—	—	—	—	—	—	—	—	—	1	4	14
3.11.46	Trattam. superf. ed elettrolit.	12	38	3	24	5	91	—	—	—	—	—	—	—	—	2	22	153
3.11.47	Picchettaggio e coloritura navi	—	—	—	—	—	—	—	—	—	—	—	—	—	—	—	—	—
3.11.48	Lattin., stagnino, fabbro, ecc.	422	951	58	471	42	604	—	—	—	—	—	—	—	—	377	899	2.026
3.11.49	Riparazioni autoveicoli	137	386	43	348	30	544	1	75	1	121	—	—	—	—	19	231	1.474
3.11.50	Riparaz. motoveicoli e biciclette	146	252	8	65	3	64	—	—	—	—	—	—	—	—	170	327	381
3.11.51	Riparaz. meccaniche specializzate	25	41	6	47	—	—	—	—	—	—	—	—	—	—	78	109	88
3.11.52	Lavor. e ripar. meccaniche gener.	73	206	22	175	25	469	1	57	—	—	—	—	—	—	24	145	907
3.11.53	Ripar. macch. elettr. e telecom.	32	58	2	17	5	93	—	—	—	—	—	—	—	—	69	108	168
3.11.54	Ripar. app. riscald., ventilazione	17	33	—	—	—	—	—	—	—	—	—	—	—	—	33	50	33
3.11	Industrie meccaniche	927	2.053	157	1.273	162	3.088	14	884	15	2.745	3	1.990	1	6.447	836	2.115	18.480

SEZIONE I — UNITA' LOCALI, ADDETTI, FORZA MOTRICE

Segue Tav. 4 — Unità locali operative, secondo la potenza utilizzabile

A — Stato e Regioni, per classe, sottoclasse e categoria di attività economica: VENETO

N. classificazione	CLASSE, SOTTOCLASSI E CATEGORIE DI ATTIVITA' ECONOMICA	UNITA' LOCALI CON POTENZA UTILIZZABILE (HP)												UNITA' LOCALI SENZA POTENZA UTILIZZABILE N	TOTALE UNITA' LOCALI OPERATIVE			
		fino a 5		da 5 a 10		da 10 a 50		da 50 a 100		da 100 a 500		da 500 a 1000			1000 e oltre		N	potenza
		N	potenza	N	potenza	N	potenza	N	potenza	N	potenza	N	potenza		N	potenza		
3.11. A	FONDERIE di 2ª FUSIONE	30	68	18	138	24	532	5	411	8	1.501	—	—	1	3.741	23	109	6.391
3.11.01	Fonderie di ghisa	10	34	13	100	18	367	4	350	8	1.501	—	—	1	3.741	4	58	6.093
3.11.02	Fonderie di metalli non ferrosi	20	34	5	38	6	165	1	61	—	—	—	—	—	—	19	51	298
3.11. B	MACCHINE MOTRICI (escluse le elettr.)	2	2	1	7	10	323	—	—	3	643	1	607	1	1.263	1	19	2.845
3.11.03	Macchine motrici	1	1	1	7	3	83	—	—	—	—	—	—	1	1.263	—	6	1.354
3.11.04	Trasmissioni e organi relativi	1	—	—	—	4	119	—	—	2	321	—	—	—	—	1	8	441
3.11.05	Impianti di sollev. e trasporti	—	—	—	—	3	121	—	—	1	322	1	607	—	—	—	5	1.050
3.11. C	MACCH. UTENSILI E UTEN. PER MACCH.	3	11	6	50	14	312	3	218	6	1.485	1	700	—	—	2	35	2.774
3.11.06	Macch. utensili per lavor. metalli	—	—	—	—	4	82	1	75	5	1.297	1	700	—	—	1	12	2.154
3.11.07	Macch. utensili per lavor. legno, ecc.	1	5	6	50	10	230	2	141	1	188	—	—	—	—	1	21	614
3.11.08	Utensileria per macchine utensili	2	6	—	—	—	—	—	—	—	—	—	—	—	—	—	2	6
3.11. D	MACCHINE OPERATRICI E PER AGRICOLTURA, POMPE E SIMILI	27	98	16	133	47	1.133	15	1.055	18	4.092	3	1.751	2	6.188	9	137	14.385
3.11.09	Macch. per l'agricoltura	9	27	7	55	15	351	8	581	2	537	—	—	—	—	4	45	1.551
3.11.10	Macch. per estraz. e trattam. miner.	1	3	—	—	2	33	1	76	—	—	—	—	—	—	—	4	112
3.11.11	Macch. per l'ind. tess. e vestiario	2	7	3	28	7	191	3	213	3	623	2	1.199	1	3.132	2	23	5.393
3.11.12	Macch. carta, cartoni e grafiche	—	—	—	—	3	71	—	—	—	—	—	—	—	—	—	3	71
3.11.13	Macch. per siderurgia e fonderia	—	—	—	—	—	—	—	—	—	—	—	—	—	—	—	1	—
3.11.14	Macch. per industr. chimiche, alum.	10	39	5	43	14	369	3	185	13	2.932	—	—	—	—	2	47	3.568
3.11.15	Pompe, compressori e simili	5	17	1	7	6	118	—	—	—	—	1	552	1	3.006	—	14	3.700
3.11. E	CARPENT. METALL. E APPAR. TERMICI	49	145	23	189	38	884	6	459	18	3.525	2	1.172	4	12.098	28	166	18.472
3.11.16	Carpenteria metallica	12	42	9	75	12	291	1	83	4	1.039	2	1.172	2	6.527	9	51	9.229
3.11.17	Mobili e arredi metallici	10	25	8	63	8	205	3	243	5	833	—	—	—	—	4	38	1.369
3.11.18	Forni, caldaie e appar. termici	6	25	2	18	4	138	1	75	7	1.653	—	—	—	—	2	22	1.909
3.11.19	Apparecchi igienico-sanitari	21	53	4	33	14	250	1	58	—	—	—	—	2	5.571	13	55	5.965
3.11. F	APPARECCHI ELETTR. E PER TELECOM.	11	11	1	10	17	374	5	324	3	864	1	847	2	8.676	18	58	8.106
3.11.20	Macchine e apparecchi elettrici	5	11	1	10	16	363	5	324	3	864	1	847	2	3.676	8	41	6.095
3.11.21	Appar. di telecomunicazione, ecc.	6	—	—	—	1	11	—	—	—	—	—	—	—	—	4	11	11
3.11. G	MEZZI DI TRASPORTO E LAVORI AFF.	25	62	12	97	36	840	13	962	17	3.629	2	1.441	4	7.545	37	148	14.578
3.11.22	Biciclette e loro parti	18	42	9	73	18	358	6	429	4	653	1	598	—	—	27	83	2.153
3.11.23	Motoveicoli e loro parti	—	—	—	—	1	27	1	63	—	—	—	—	—	—	2	4	90
3.11.24	Autoveicoli e autotelai	—	—	—	—	—	—	1	72	—	—	—	—	—	—	—	1	72
3.11.25	Carrozz. e rimorchi per automoto	3	7	2	17	9	275	2	136	4	1.007	—	—	—	—	3	23	1.442
3.11.26	Parti e accessori di automoto	4	13	1	7	7	156	2	178	2	242	—	—	—	—	1	17	596
3.11.27	Materiale rotabile ferroviario	—	—	—	—	1	24	1	84	—	—	1	843	2	2.998	1	6	3.949
3.11.28	Aeromobili	—	—	—	—	—	—	—	—	1	171	—	—	—	—	—	1	171
3.11.29	Cantieri navali	—	—	—	—	—	—	—	—	6	1.556	—	—	2	4.547	1	9	6.103
3.11.30	Demolizioni navali	—	—	—	—	—	—	—	—	—	—	—	—	—	—	2	2	—
3.11. H	MECCANICA DI PRECIS.; OREFICERIA	160	293	22	171	23	557	3	225	3	568	1	987	—	—	119	324	2.801
3.11.31	Apparecchi per prove di materiali	—	—	—	—	—	—	—	—	—	—	—	—	—	—	—	—	—
3.11.32	Orologi e movimenti orologeria	3	4	—	—	1	38	—	—	—	—	1	987	—	—	3	8	1.029
3.11.33	Strum. ottici topog. e geodetici	7	23	3	23	4	120	1	93	1	330	—	—	—	—	—	16	589
3.11.34	Strum. per misure peso e capac.	3	11	3	22	3	45	—	—	—	—	—	—	—	—	—	9	78
3.11.35	Macch. per scrivere, calcul., ecc.	—	—	1	7	—	—	—	—	—	—	—	—	—	—	—	1	7
3.11.36	Apparecchi e strum. per medicina	42	41	3	28	4	121	1	53	1	133	—	—	—	—	24	75	376
3.11.37	Medaglie, oreficeria e argenteria	105	214	12	91	11	233	1	79	1	105	—	—	—	—	85	215	722
3.11. I	PROD. MECC. NON ALTROVE CLASSIF.	73	202	23	189	36	918	7	442	1	190	—	—	1	1.497	48	180	3.438
3.11.38	Serramenta e minuterie metall.	34	94	12	101	20	501	4	254	—	—	—	—	1	1.497	19	90	2.447
3.11.39	Scatolame, fustame metallico	4	8	2	15	5	142	—	—	1	190	—	—	—	—	6	18	355
3.11.40	Molle	—	—	1	7	—	—	—	—	—	—	—	—	—	—	1	2	7
3.11.41	Bulloneria e viteria lavorata	8	33	2	15	2	32	2	136	—	—	—	—	—	—	1	15	216
3.11.42	Stoviglie, posateria, ecc.	10	30	3	28	4	112	—	—	—	—	—	—	—	—	4	21	170
3.11.43	Coltelli e attrezzi per mestieri	17	37	3	23	4	112	1	52	—	—	—	—	—	—	12	37	224
3.11.44	Armi da fuoco e mater. bellico	—	—	—	—	1	19	—	—	—	—	—	—	—	—	5	6	19
3.11. L	OFFICINE MECCANICHE	2.075	4.126	286	2.296	262	4.835	14	872	3	493	1	834	—	—	5.610	8.261	13.558
3.11.45	Fucina, stampat. e imbutit.	16	42	7	54	8	190	—	—	—	—	—	—	—	—	24	55	286
3.11.46	Trattam. superf. ed elettrolit.	50	141	29	234	39	731	3	161	—	—	—	—	—	—	19	140	1.267
3.11.47	Picchettaggio e coloritura navi	—	—	—	—	—	—	—	—	—	—	—	—	—	—	5	5	—
3.11.48	Latton., stagnino, fabbro, ecc.	513	929	52	417	27	464	1	65	—	—	—	—	—	—	2.038	2.631	1.875
3.11.49	Riparazioni autoveicoli	509	1.239	81	644	83	1.599	6	391	2	381	—	—	—	—	169	850	4.254
3.11.50	Riparaz. motoveicoli e biciclette	386	486	8	72	5	72	—	—	—	—	—	—	—	—	2.352	2.751	630
3.11.51	Riparaz. meccaniche specializzate	106	157	7	58	13	271	1	65	—	—	1	834	—	—	375	503	1.385
3.11.52	Lavor. e ripar. meccaniche gener.	371	909	86	694	76	1.397	3	190	1	112	—	—	—	—	307	844	3.302
3.11.53	Ripar. macch. elettr. e telecom.	82	148	14	106	7	157	—	—	—	—	—	—	—	—	200	303	411
3.11.54	Ripar. app. riscald., ventilazione	42	75	2	17	4	54	—	—	—	—	—	—	—	—	121	169	146
3.11	Industrie meccaniche	2.455	5.013	408	3.280	507	10.808	71	4.966	78	16.990	12	8.339	15	35.958	5.892	9.428	85.354

SEZIONE I — UNITA' LOCALI, ADDETTI, FORZA MOTRICE

Segue Tav. 4 — Unità locali operative, secondo la potenza utilizzabile

A — Stato e Regioni, per classe, sottoclasse e categoria di attività economica: FRIULI - VENEZIA GIULIA

N. classificazione	CLASSE, SOTTOCLASSI E CATEGORIE DI ATTIVITA' ECONOMICA	UNITA' LOCALI CON POTENZA UTILIZZABILE (HP)												UNITA' LOCALI SENZA POTENZA UTILIZZABILE N	TOTALE UNITA' LOCALI OPERATIVE			
		fino a 5		da 5 a 10		da 10 a 50		da 50 a 100		da 100 a 500		da 500 a 1000			1000 e oltre		N	potenza
		N	potenza	N	potenza	N	potenza	N	potenza	N	potenza	N	potenza					
3.11. A	FONDERIE di 2ª FUSIONE	3	8	1	10	4	109	2	175	5	799	—	—	1	2.411	1	17	3.507
3.11.01	Fonderie di ghisa	1	1	1	10	2	45	1	88	5	799	—	—	1	2.411	—	11	3.354
3.11.02	Fonderie di metalli non ferrosi	2	2	—	—	2	64	1	87	—	—	—	—	—	—	1	6	153
3.11. B	MACCHINE MOTRICI (escluse le elettr.)	—	—	—	—	1	20	—	—	—	—	—	—	—	—	—	1	20
3.11.03	Macchine motrici	—	—	—	—	1	20	—	—	—	—	—	—	—	—	—	1	20
3.11.04	Trasmissioni e organi relativi	—	—	—	—	—	—	—	—	—	—	—	—	—	—	—	—	—
3.11.05	Impianti di sollev. e trasporto	—	—	—	—	—	—	—	—	—	—	—	—	—	—	—	—	—
3.11. C	MACCH. UTENSILI E UTEN. PER MACCH.	3	10	—	—	5	87	—	—	1	266	—	—	—	—	—	9	363
3.11.06	Macch. utensili per lavor. metalli	1	3	—	—	1	16	—	—	1	266	—	—	—	—	—	3	285
3.11.07	Macch. utensili per lavor. legno, ecc.	2	7	—	—	4	71	—	—	—	—	—	—	—	—	—	6	78
3.11.08	Utensileria per macchine utensili	—	—	—	—	—	—	—	—	—	—	—	—	—	—	—	—	—
3.11. D	MACCHINE OPERATRICI E PER AGRICOLTURA, POMPE E SIMILI	3	7	1	8	13	260	—	—	2	489	—	—	—	—	2	21	764
3.11.09	Macch. per l'agricoltura	—	—	1	8	9	197	—	—	—	—	—	—	—	—	2	12	205
3.11.10	Macch. per estraz. e trattam. miner.	1	1	—	—	1	18	—	—	—	—	—	—	—	—	—	2	19
3.11.11	Macch. per l'ind. tess. e vestiario	—	—	—	—	—	—	—	—	1	336	—	—	—	—	—	1	336
3.11.12	Macch. carta, cartoni e grafiche	—	—	—	—	—	—	—	—	—	—	—	—	—	—	—	—	—
3.11.13	Macch. per siderurgia e fonderia	—	—	—	—	—	—	—	—	—	—	—	—	—	—	—	—	—
3.11.14	Macch. per industr. chimiche, alim.	1	5	—	—	2	30	—	—	1	153	—	—	—	—	—	4	188
3.11.15	Pompe, compressori e simili	1	1	—	—	1	15	—	—	—	—	—	—	—	—	—	2	16
3.11. E	CARPENT. METALL. E APPAR. TERMICI	6	26	7	59	15	331	2	115	—	—	1	630	—	—	8	39	1.161
3.11.16	Carpenteria metallica	3	13	3	28	9	181	—	—	—	—	—	—	—	—	2	17	222
3.11.17	Mobili e arredi metallici	1	5	2	16	4	124	—	—	—	—	—	—	—	—	—	7	145
3.11.18	Forni, caldaie e appar. termici	—	—	—	—	—	—	—	—	—	—	—	—	—	—	—	—	—
3.11.19	Apparecchi igienico-sanitari	2	8	2	15	2	26	2	115	—	—	1	630	—	—	6	15	794
3.11. F	APPARECCHI ELETTR. E PER TELECOM.	2	4	1	8	1	27	—	—	—	—	—	—	—	—	—	4	39
3.11.20	Macchine e apparecchi elettrici	1	1	1	8	1	27	—	—	—	—	—	—	—	—	—	3	36
3.11.21	Appar. di telecomunicazione, ecc.	1	3	—	—	—	—	—	—	—	—	—	—	—	—	—	1	3
3.11. G	MEZZI DI TRASPORTI E LAVORI AFF.	4	17	5	37	4	92	1	65	2	569	—	—	1	37.929	3	20	38.709
3.11.22	Biciclette e loro parti	2	7	2	14	3	69	—	—	—	—	—	—	—	—	2	9	90
3.11.23	Motoveicoli e loro parti	—	—	—	—	—	—	—	—	—	—	—	—	—	—	—	—	—
3.11.24	Autoveicoli e autotelai	—	—	—	—	—	—	—	—	—	—	—	—	—	—	—	—	—
3.11.25	Carroz. e rimorchi per automoto	—	—	1	7	1	23	1	65	2	569	—	—	—	—	—	5	664
3.11.26	Parti e accessori di automoto	1	5	2	16	—	—	—	—	—	—	—	—	—	—	1	4	21
3.11.27	Materiale rotabile ferrotramviario	1	5	—	—	—	—	—	—	—	—	—	—	—	—	—	1	5
3.11.28	Aeromobili	—	—	—	—	—	—	—	—	—	—	—	—	—	—	—	—	—
3.11.29	Cantieri navali	—	—	—	—	—	—	—	—	—	—	—	—	1	37.929	—	1	37.929
3.11.30	Demolizioni navali	—	—	—	—	—	—	—	—	—	—	—	—	—	—	—	—	—
3.11. H	MECCANICA DI PRECIS.; OREFICERIA	15	21	3	26	1	35	4	236	—	—	—	—	—	—	16	39	368
3.11.31	Apparecchi per prove di materiali	—	—	—	—	—	—	—	—	—	—	—	—	—	—	—	—	—
3.11.32	Orologi e movimenti orologeria	—	—	—	—	1	35	1	79	—	—	—	—	—	—	3	5	114
3.11.33	Strum. ottici topog. e geodetici	1	1	3	26	—	—	—	—	—	—	—	—	—	—	—	4	27
3.11.34	Strum. per misure peso e capac.	1	1	—	—	—	—	—	1	60	—	—	—	—	—	—	2	61
3.11.35	Macch. per scrivere, calcol., ecc.	—	—	—	—	—	—	—	—	—	—	—	—	—	—	—	—	—
3.11.36	Apparecchi e strum. per medicina	7	5	—	—	—	—	2	147	—	—	—	—	—	—	7	16	156
3.11.37	Medaglie, oreficeria e argenteria	6	10	—	—	—	—	—	—	—	—	—	—	—	—	6	12	10
3.11. I	PROD. MECC. NON ALTROVE CLASSIF.	104	226	18	139	24	524	3	241	8	1.852	—	—	—	—	28	185	2.982
3.11.38	Serramenta e minuterie metall.	5	16	1	7	2	39	—	—	2	261	—	—	—	—	5	15	323
3.11.39	Scatolame, fustame metallico	1	3	—	—	—	—	—	—	1	464	—	—	—	—	—	2	467
3.11.40	Molle	1	3	—	—	—	—	—	—	—	—	—	—	—	—	—	1	3
3.11.41	Bulloneria e viteria lavorata	—	—	—	—	1	18	—	—	—	—	—	—	—	—	—	1	18
3.11.42	Stoviglie, posateria, ecc.	1	1	1	10	2	29	—	—	1	297	—	—	—	—	—	5	337
3.11.43	Coltell. e atrezzi per mestieri	96	203	16	122	19	438	3	241	4	830	—	—	—	—	23	161	1.834
3.11.44	Armi da fuoco e mater. bellico	—	—	—	—	—	—	—	—	—	—	—	—	—	—	—	—	—
3.11. L	OFFICINE MECCANICHE	479	1.028	84	662	76	1.400	4	252	4	785	—	—	—	—	1.130	1.777	4.127
3.11.45	Fucina, stampat. e imbutit.	4	11	3	23	3	77	—	—	3	676	—	—	—	—	3	16	787
3.11.46	Trattam. superf. ed elettrolit.	7	28	7	51	6	113	1	67	—	—	—	—	—	—	4	25	259
3.11.47	Picchettaggio e coloritura navi	—	—	—	—	—	—	—	—	—	—	—	—	—	—	1	1	—
3.11.48	Latton., stagnino, fabbro, ecc.	143	279	19	145	15	264	—	—	—	—	—	—	—	—	492	669	688
3.11.49	Riparazioni autoveicoli	98	271	22	174	23	414	2	122	—	—	—	—	—	—	33	178	981
3.11.50	Riparaz. motoveicoli e biciclette	116	178	4	29	2	38	—	—	—	—	—	—	—	—	416	538	245
3.11.51	Riparaz. meccaniche specializzate	15	23	3	25	2	44	—	—	—	—	—	—	—	—	78	98	92
3.11.52	Lavor. e ripar. meccaniche gener.	71	183	23	193	24	439	1	63	1	109	—	—	—	—	40	160	987
3.11.53	Ripar. macch. elettr. e telecom.	17	38	3	22	1	11	—	—	—	—	—	—	—	—	52	73	71
3.11.54	Ripar. app. riscald., ventilazione	8	17	—	—	—	—	—	—	—	—	—	—	—	—	11	19	17
3.11	Industrie meccaniche	619	1.342	120	849	144	2.885	16	1.134	22	4.760	1	630	2	40.340	1.188	2.112	62.040

SEZIONE I — UNITA' LOCALI, ADDETTI, FORZA MOTRICE

Segue Tav. 4 — Unità locali operative, secondo la potenza utilizzabile

A — Stato e Regioni, per classe, sottoclasse e categoria di attività economica: TERRITORIO DI TRIESTE

N. classificazione	CLASSE, SOTTOCLASSI E CATEGORIE DI ATTIVITA' ECONOMICA	UNITA' LOCALI CON POTENZA UTILIZZABILE (HP)												UNITA' LOCALI SENZA POTENZA UTILIZZABILE N	TOTALE UNITA' LOCALI OPERATIVE			
		fino a 5		da 5 a 10		da 10 a 50		da 50 a 100		da 100 a 500		da 500 a 1000			1000 e oltre		N	potenza
		N	po-tenza	N	po-tenza	N	po-tenza	N	po-tenza	N	po-tenza	N	po-tenza		N	po-tenza		
3.11. A	FONDERIE di 2ª FUSIONE	2	6	1	8	3	96	—	—	2	361	—	—	—	—	2	10	471
3.11.01	Fonderie di ghisa	2	6	1	8	2	68	—	—	2	361	—	—	—	—	—	7	443
3.11.02	Fonderie di metalli non ferrosi	—	—	—	—	1	28	—	—	—	—	—	—	—	—	2	3	28
3.11. B	MACCHINE MOTRICI (escluse le elettr.)	—	—	—	—	1	23	2	160	1	209	—	—	1	13.446	—	5	13.838
3.11.03	Macchine motrici	—	—	—	—	—	—	—	—	—	—	—	—	—	—	—	1	13.446
3.11.04	Trasmissioni e organi relativi	—	—	—	—	1	23	—	—	—	—	—	—	1	13.446	—	1	23
3.11.05	Impianti di sollev. e trasporto	—	—	—	—	—	—	2	160	1	209	—	—	—	—	—	3	369
3.11. C	MACCH. UTENSILI E UTEN. PER MACCH.	—	—	—	—	1	35	1	71	—	—	—	—	—	—	—	2	106
3.11.06	Macch. utensili per lavor. metalli	—	—	—	—	—	—	1	71	—	—	—	—	—	—	—	1	71
3.11.07	Macch. utensili per lavor. legno, ecc.	—	—	—	—	1	35	—	—	—	—	—	—	—	—	—	1	35
3.11.08	Utensileria per macchine utensili	—	—	—	—	—	—	—	—	—	—	—	—	—	—	—	—	—
3.11. D	MACCHINE OPERATRICI E PER AGRICOLTURA, POMPE E SIMILI	—	—	—	—	5	113	—	—	—	—	—	—	—	—	—	5	113
3.11.09	Macch. per l'agricoltura	—	—	—	—	—	—	—	—	—	—	—	—	—	—	—	—	—
3.11.10	Macch. per estraz. e trattam. miner.	—	—	—	—	—	—	—	—	—	—	—	—	—	—	—	—	—
3.11.11	Macch. per l'ind. tess. e vestiario	—	—	—	—	—	—	—	—	—	—	—	—	—	—	—	—	—
3.11.12	Macch. carta, cartoni e grafiche	—	—	—	—	—	—	—	—	—	—	—	—	—	—	—	—	—
3.11.13	Macch. per siderurgia e fonderia	—	—	—	—	—	—	—	—	—	—	—	—	—	—	—	—	—
3.11.14	Macch. per industr. chimiche, alim.	—	—	—	—	2	59	—	—	—	—	—	—	—	—	—	2	59
3.11.15	Pompe, compressori e simili	—	—	—	—	3	54	—	—	—	—	—	—	—	—	—	3	54
3.11. E	CARPENT. METALL. E APPAR. TERMICI	3	6	2	17	5	122	2	187	1	191	—	—	—	—	2	15	473
3.11.16	Carpenteria metallica	—	—	—	—	3	93	2	137	1	191	—	—	—	—	1	7	421
3.11.17	Mobili e arredi metallici	3	6	2	17	2	29	—	—	—	—	—	—	—	—	1	8	52
3.11.18	Forni, caldaie e appar. termici	—	—	—	—	—	—	—	—	—	—	—	—	—	—	—	—	—
3.11.19	Apparecchi igienico-sanitari	—	—	—	—	—	—	—	—	—	—	—	—	—	—	—	—	—
3.11. F	APPARECCHI ELETTR. E PER TELECOM.	3	10	3	21	1	14	2	148	—	—	—	—	—	—	—	9	183
3.11.20	Macchine e apparecchi elettrici	3	10	3	21	—	—	1	72	—	—	—	—	—	—	—	7	103
3.11.21	Appar. di telecomunicazione, ecc.	—	—	—	—	1	14	1	76	—	—	—	—	—	—	—	2	90
3.11. G	MEZZI DI TRASPORTO E LAVORI AFF.	—	—	—	—	1	35	—	—	2	489	2	1.321	2	20.995	1	8	23.940
3.11.22	Biciclette e loro parti	—	—	—	—	—	—	—	—	—	—	—	—	—	—	—	—	—
3.11.23	Motoveicoli e loro parti	—	—	—	—	—	—	—	—	—	—	—	—	—	—	—	—	—
3.11.24	Autoveicoli e autotelai	—	—	—	—	—	—	—	—	—	—	—	—	—	—	—	—	—
3.11.25	Carroz. e rimorchi per automoto.	—	—	—	—	—	—	—	—	—	—	—	—	—	—	—	—	—
3.11.26	Parti e accessori di automoto	—	—	—	—	—	—	—	—	—	—	—	—	—	—	—	—	—
3.11.27	Materiale rotabile ferrotramviario	—	—	—	—	—	—	—	—	—	—	—	—	—	—	—	—	—
3.11.28	Aeromobili	—	—	—	—	—	—	—	—	—	—	—	—	—	—	—	—	—
3.11.29	Cantieri navali	—	—	—	—	—	—	—	—	2	489	1	673	2	20.995	5	22.157	
3.11.30	Demolizioni navi	—	—	—	—	1	35	—	—	—	—	1	648	—	—	1	3	683
3.11. H	MECCANICA DI PRECIS.; OREFICERIA	10	11	—	—	1	12	—	—	—	—	—	—	—	—	8	19	23
3.11.31	Apparecchi per prove di materiali	—	—	—	—	—	—	—	—	—	—	—	—	—	—	—	—	—
3.11.32	Orologi e movimenti orologeria	—	—	—	—	—	—	—	—	—	—	—	—	—	—	—	—	—
3.11.33	Strum. ottici, topog. e geodetici	2	1	—	—	1	12	—	—	—	—	—	—	—	—	1	4	13
3.11.34	Strum. per misure peso e capac.	1	1	—	—	—	—	—	—	—	—	—	—	—	—	—	1	1
3.11.35	Macch. per scrivere, calcol., ecc.	—	—	—	—	—	—	—	—	—	—	—	—	—	—	—	—	—
3.11.36	Apparecchi e strum. per medicina	1	3	—	—	—	—	—	—	—	—	—	—	—	—	—	1	3
3.11.37	Medaglie, oreficeria e argenteria	6	6	—	—	—	—	—	—	—	—	—	—	—	—	7	13	6
3.11. I	PROD. MECC. NON ALTROVE CLASSIF.	3	11	1	7	2	45	1	57	1	152	—	—	—	—	5	13	272
3.11.38	Serramenta e minuterie metall.	—	—	1	7	—	—	—	—	—	—	—	—	—	—	—	5	64
3.11.39	Scatolame, fustame metallico	1	3	—	—	—	—	1	57	—	—	—	—	—	—	3	2	155
3.11.40	Molle	—	—	—	—	—	—	—	—	1	152	—	—	—	—	—	1	1
3.11.41	Bulloneria e viteria lavorata	—	—	—	—	—	—	—	—	—	—	—	—	—	—	1	1	26
3.11.42	Stoviglie, posateria, ecc.	—	—	—	—	1	26	—	—	—	—	—	—	—	—	—	1	26
3.11.43	Coltell. e attrezzi per mestieri	2	8	—	—	1	19	—	—	—	—	—	—	—	—	1	4	27
3.11.44	Armi da fuoco e mater. bellico	—	—	—	—	—	—	—	—	—	—	—	—	—	—	—	—	—
3.11. L	OFFICINE MECCANICHE	200	377	23	182	54	1.029	6	412	1	116	—	—	1	3.676	281	566	5.792
3.11.45	Fucina, stampat. e imbutit.	2	7	—	—	2	45	—	—	—	—	—	—	—	—	—	4	52
3.11.46	Trattam. superf. ed elettrolit.	12	26	2	17	6	123	1	60	—	—	—	—	—	—	2	23	226
3.11.47	Picchettaggio e coloritura navi	1	4	—	—	1	11	—	—	—	—	—	—	—	—	—	12	14
3.11.48	Lattom., stagnino, fabbro, ecc.	48	65	2	17	3	53	—	—	—	—	—	—	—	—	69	122	135
3.11.49	Riparazioni autoveicoli	51	124	8	61	14	239	1	91	—	—	—	—	—	—	24	98	515
3.11.50	Riparaz. motoveicoli e biciclette	22	21	—	—	1	44	—	—	—	—	—	—	—	—	33	56	65
3.11.51	Riparaz. meccaniche specializzate	17	31	3	23	2	29	—	—	—	—	—	—	—	—	64	86	83
3.11.52	Lavor. e ripar. meccaniche gener.	27	61	6	48	22	411	4	261	1	116	—	—	1	3.676	21	82	4.573
3.11.53	Ripar. macch. elettr. e telecom.	15	32	1	8	3	74	—	—	—	—	—	—	—	—	36	55	114
3.11.54	Ripar. app. riscald., ventilazione	5	6	1	8	—	—	—	—	—	—	—	—	—	—	20	26	14
3.11	Industrie meccaniche	221	421	30	235	74	1.524	14	985	8	1.518	2	1.321	4	33.117	299	652	44.121

SEZIONE I — UNITA' LOCALI, ADDETTI, FORZA MOTRICE

Segue Tav. 4 — Unità locali operative, secondo la potenza utilizzabile

A — Stato e Regioni, per classe, sottoclasse e categoria di attività economica: LIGURIA

N. classificazione	CLASSE, SOTTOCLASSI E CATEGORIE DI ATTIVITA' ECONOMICA	UNITA' LOCALI CON POTENZA UTILIZZABILE (HP)												UNITA' LOCALI SENZA POTENZA UTILIZZABILE N	TOTALE UNITA' LOCALI OPERATIVE			
		fino a 5		da 5 a 10		da 10 a 50		da 50 a 100		da 100 a 500		da 500 a 1000			1000 e oltre		N	potenza
		N	po-tenza	N	po-tenza	N	po-tenza	N	po-tenza	N	po-tenza	N	po-tenza		N	po-tenza		
3.11. A	FONDERIE di 2ª FUSIONE	31	74	6	50	14	333	4	247	7	1.649	2	1.417	5	13.172	16	85	16.942
3.11.01	Fonderie di ghisa	10	27	4	33	11	253	3	196	7	1.649	2	1.417	5	13.172	5	47	16.747
3.11.01	Fonderie di metalli non ferrosi	21	47	2	17	3	80	1	51	—	—	—	—	—	—	11	38	195
3.11. B	MACCHINE MOTRICI (escluse le elettr.)	2	6	1	7	8	178	2	135	—	—	—	—	3	30.280	3	19	30.606
3.11.03	Macchine motrici	—	—	1	7	2	27	1	68	—	—	—	—	2	26.944	—	6	27.046
3.11.03	Trasmissioni e organi relativi	—	—	—	—	—	—	1	67	—	—	—	—	—	—	1	2	67
3.11.05	Impianti di sollev. e trasporto	2	6	—	—	6	151	—	—	—	—	—	—	1	3.336	2	11	3.493
3.11. C	MACCH. UTENSILI E UTEN. PER MACCH.	3	8	2	16	12	221	1	65	2	631	—	—	1	1.816	4	25	2.857
3.11.06	Macch. utensili per lavor. metalli	1	4	1	8	4	82	—	—	1	306	—	—	—	—	1	8	400
3.11.07	Macch. utensili per lavor. legno, ecc.	2	4	—	—	5	90	1	65	—	—	—	—	—	—	—	8	159
3.11.08	Utensilerie per macchine utensili	—	—	1	8	3	49	—	—	1	325	—	—	1	1.916	3	9	2.298
3.11. D	MACCHINE OPERATRICI E PER AGRICOLTURA, POMPE E SIMILI	12	36	9	80	10	281	4	278	9	1.573	—	—	4	30.095	5	53	32.343
3.11.09	Macch. per l'agricoltura	5	10	—	—	—	—	—	—	—	—	—	—	1	15.293	1	7	15.303
3.11.10	Macch. per estraz. e trattam. miner.	—	—	—	—	—	—	—	—	4	792	—	—	—	—	1	5	792
3.11.11	Macch. per l'ind. tess. e vestiario	—	—	1	7	1	37	—	—	1	137	—	—	1	10.233	—	4	10.414
3.11.12	Macch. carta, cartoni e grafiche	—	—	—	—	—	—	1	65	—	—	—	—	—	—	—	1	65
3.11.13	Macch. per siderurgia e fonderia	—	—	—	—	—	—	—	—	—	—	—	—	—	—	—	1	—
3.11.14	Macch. per industr. chimiche, alim.	6	21	4	33	5	135	2	116	—	—	—	—	—	—	1	18	305
3.11.15	Pompe, compressori e simili	1	5	4	40	4	109	1	97	4	644	—	—	2	4.569	1	17	5.464
3.11. E	CARPENT. METALL. E APPAR. TERMICI	33	75	22	177	48	1.236	6	408	11	1.924	3	1.946	4	21.154	18	145	26.920
3.11.16	Carpenteria metallica	18	45	11	92	32	835	4	298	10	1.739	3	1.946	4	21.154	10	92	26.109
3.11.17	Mobili e arredi metallici	10	20	4	32	4	107	1	53	1	185	—	—	—	—	2	22	397
3.11.18	Forni, caldaie e appar. termici	2	3	3	23	10	218	1	57	—	—	—	—	—	—	3	19	301
3.11.19	Apparecchi igienico-sanitari	3	7	4	30	2	76	—	—	—	—	—	—	—	—	3	12	113
3.11. F	APPARECCHI ELETTR. E PER TELECOM.	22	57	4	29	16	340	6	380	7	1.168	1	756	2	11.351	9	67	14.081
3.11.20	Macchine e apparecchi elettrici	19	50	3	22	13	277	6	380	6	940	1	756	2	11.351	6	56	13.776
3.11.21	Appar. di telecomunicazione, ecc.	3	7	1	7	3	63	—	—	1	228	—	—	—	—	3	11	305
3.11. G	MEZZI DI TRASPORTO E LAVORI AFF.	8	28	4	33	12	261	5	363	13	3.488	3	1.923	9	53.902	28	82	59.998
3.11.22	Biciclette e loro parti	2	7	1	8	1	12	—	—	1	489	—	—	—	—	2	7	516
3.11.23	Motoveicoli e loro parti	—	—	—	—	—	—	—	—	—	—	—	—	—	—	1	1	—
3.11.24	Autoveicoli e autotelai	—	—	—	—	—	—	—	—	—	—	—	—	—	—	—	—	—
3.11.25	Carroz. e rimorchi per automoto.	—	—	1	7	3	49	—	—	—	—	—	—	—	—	—	4	56
3.11.26	Parti e accessori di automoto	3	11	2	18	1	18	1	71	—	—	—	—	—	—	2	9	118
3.11.27	Materiale rotabile ferrottramviario	—	—	—	—	—	—	—	—	—	—	2	1.360	3	13.400	1	6	14.760
3.11.28	Aeromobili	—	—	—	—	—	—	—	—	—	—	—	—	1	1.857	1	2	1.857
3.11.29	Cantieri navali	—	—	—	—	2	44	4	292	7	1.970	1	563	5	38.645	—	19	41.514
3.11.30	Demolizioni navi	3	10	—	—	5	138	—	—	5	1.029	—	—	—	—	21	34	1.177
3.11. H	MECCANICA DI PRECIS.; OREFICERIA	137	148	9	75	13	207	1	80	—	—	—	—	1	6.404	84	245	6.914
3.11.31	Apparecchi per prove di materiali	—	—	—	—	1	11	—	—	—	—	—	—	—	—	—	1	11
3.11.32	Orologi e movimenti orologeria	8	13	—	—	—	—	—	—	—	—	—	—	—	—	4	12	13
3.11.33	Strum. ottici, topog. e geodetici	3	9	5	42	7	118	—	—	—	—	—	—	1	6.404	2	18	6.573
3.11.34	Strum. per misure peso e capac.	4	9	2	18	2	28	1	80	—	—	—	—	—	—	—	9	135
3.11.35	Macch. per scrivere, calcol., ecc.	—	—	1	7	—	—	—	—	—	—	—	—	—	—	—	1	7
3.11.36	Apparecchi e strum. per medicina	57	46	1	8	2	34	—	—	—	—	—	—	—	—	32	92	88
3.11.37	Medaglie, oreficeria e argenteria	65	71	—	—	1	16	—	—	—	—	—	—	—	—	46	112	87
3.11. I	PROD. MECC. NON ALTROVE CLASSIF.	40	112	17	140	37	816	15	1.132	14	3.054	—	—	—	—	16	139	5.254
3.11.38	Serramenta e minuterie metall.	10	31	8	70	8	168	4	308	—	—	—	—	—	—	4	34	577
3.11.39	Scatolame, fustame metallico	7	20	3	22	16	376	6	463	9	1.566	—	—	—	—	2	43	2.447
3.11.40	Molle	2	4	—	—	—	19	—	—	—	—	—	—	—	—	—	3	23
3.11.41	Bulloneria e viteria lavorata	10	31	4	34	9	183	5	361	3	1.083	—	—	—	—	4	35	1.692
3.11.42	Stoviglie, posateria, ecc.	4	6	2	14	3	70	—	—	2	405	—	—	—	—	2	13	495
3.11.43	Coltell. e attrezzi per mestieri	6	20	—	—	—	—	—	—	—	—	—	—	—	—	3	9	20
3.11.44	Armi da fuoco e mater. bellico	1	—	—	—	—	—	—	—	—	—	—	—	—	—	1	—	—
3.11. L	OFFICINE MECCANICHE	1.106	2.251	140	1.133	187	3.731	31	2.201	22	4.974	3	1.764	3	13.431	1.776	3.268	29.485
3.11.45	Fucinaura, stampat. e imbutit.	11	34	5	37	7	159	—	—	1	189	—	—	—	—	5	29	419
3.11.46	Trattam. superf. ed elettrolav.	39	98	17	143	13	242	1	79	1	215	—	—	—	—	16	87	777
3.11.47	Picchettaggio e coloritura navi	1	1	2	15	1	11	1	80	1	325	1	551	1	9.045	33	41	10.028
3.11.48	Lattom., stagnino, fabbro, ecc.	312	535	23	172	15	296	1	92	—	—	—	—	—	—	749	1.100	1.095
3.11.49	Riparazioni autoveicoli	261	601	31	250	44	850	4	293	—	—	—	—	—	—	90	431	2.204
3.11.50	Riparaz. motoveicoli e biciclette	131	148	2	17	—	—	—	—	—	—	—	—	—	—	411	544	165
3.11.51	Riparaz. meccaniche specializzate	70	148	11	86	12	230	2	116	2	322	—	—	—	—	232	329	902
3.11.52	Lavor. e ripar. meccaniche gener.	181	486	44	370	78	1.555	20	1.431	16	3.713	2	1.213	2	4.386	61	404	13.154
3.11.53	Ripar. macch. elettr. e telecom.	81	162	5	43	15	348	1	60	—	—	—	—	—	—	127	229	613
3.11.54	Ripar. app. riscald., ventilazione,	19	38	—	—	2	40	1	50	—	—	—	—	—	—	52	74	128
3.11	Industrie meccaniche	1.394	2.795	214	1.740	357	7.804	75	5.289	85	18.461	12	7.806	32	181.705	1.959	4.128	225.460

SEZIONE I — UNITA' LOCALI, ADDETTI, FORZA MOTRICE

Segue Tav. 4 — Unità locali operative, secondo la potenza utilizzabile

A — Stato e Regioni, per classe, sottoclasse e categoria di attività economica: EMILIA - ROMAGNA

N. classificazione	CLASSE, SOTTOCLASSI E CATEGORIE DI ATTIVITA' ECONOMICA	UNITA' LOCALI CON POTENZA UTILIZZABILE (HP)												UNITA' LOCALI SENZA POTENZA UTILIZZABILE N	TOTALE UNITA' LOCALI OPERATIVE			
		fino a 5		da 5 a 10		da 10 a 50		da 50 a 100		da 100 a 500		da 500 a 1000			1000 e oltre		N	potenza
		N	potenza	N	potenza	N	potenza	N	potenza	N	potenza	N	potenza		N	potenza		
3.11. A	FONDERIE di 2ª FUSIONE	47	122	7	57	32	851	5	378	10	2.167	3	2.004	4	7.327	22	130	12.906
3.11.01	Fonderie di ghisa	6	23	4	31	24	655	4	318	9	2.020	3	2.004	4	7.327	5	59	12.378
3.11.02	Fonderie di metalli non ferrosi	41	99	3	26	8	196	1	60	1	147	—	—	—	—	17	71	528
3.11. B	MACCHINE MOTRICI (escluse le elettr.)	3	9	1	7	7	212	5	417	5	707	3	2.658	1	1.606	3	28	5.616
3.11.03	Macchine motrici	2	8	—	—	4	104	3	253	3	385	3	2.658	—	—	1	16	3.408
3.11.04	Trasmissioni e organi relativi	—	—	1	7	—	—	—	—	—	—	—	—	1	1.606	1	3	1.613
3.11.05	Impianti di sollev. e trasporto	1	1	—	—	3	108	2	164	2	322	—	—	—	—	1	9	595
3.11. C	MACCH. UTENSILI E UTEN. PER MACCH.	7	26	5	42	24	571	6	418	6	1.433	1	517	4	5.651	—	53	8.658
3.11.06	Macch. utensili per lavor. metalli	—	—	3	24	8	195	3	237	4	1.188	1	517	4	5.651	—	23	7.812
3.11.07	Macch. utensili per lavor. legno, ecc.	5	18	1	10	12	266	1	75	1	116	—	—	—	—	—	20	485
3.11.08	Utensileria per macchine utensili	2	8	1	8	4	110	2	106	1	129	—	—	—	—	—	10	361
3.11. D	MACCHINE OPERATRICI E PER AGRICOLTURA, POMPE E SIMILI	50	151	37	301	94	2.305	26	1.757	28	6.356	1	547	5	9.370	14	255	20.787
3.11.09	Macch. per l'agricoltura	19	57	15	121	47	1.194	14	994	16	3.286	—	—	3	6.657	7	121	12.309
3.11.10	Macch. per estraz. e trattam. miner.	1	3	1	7	2	37	2	140	1	335	1	547	1	1.481	1	10	2.550
3.11.11	Macch. per l'ind. tess. e vestiario	2	5	1	10	3	45	—	—	1	320	—	—	1	1.232	—	8	1.612
3.11.12	Macch. carta, cartoni e grafiche	—	—	—	—	1	31	—	—	—	—	—	—	—	—	—	1	31
3.11.13	Macch. per siderurgia e fonderia	—	—	—	—	—	—	—	—	—	—	—	—	—	—	—	—	—
3.11.14	Macch. per industr. chimiche, alim.	8	28	12	100	28	705	9	572	10	2.415	—	—	—	—	3	70	3.820
3.11.15	Pompe, compressori e simili	20	58	8	63	13	293	1	51	—	—	—	—	—	—	3	45	465
3.11. E	CARPENT. METALL. E APPAR. TERMICI	48	132	28	221	51	1.140	12	878	11	1.827	1	665	2	4.229	25	178	9.092
3.11.16	Carpenteria metallica	13	45	14	106	23	515	5	406	5	948	1	665	1	3.210	6	68	5.895
3.11.17	Mobili e arredi metallici	15	43	9	75	10	180	7	472	3	444	—	—	—	—	4	48	1.214
3.11.18	Forni, caldaie e appar. termici	1	4	1	8	7	214	—	—	1	108	—	—	—	—	1	11	334
3.11.19	Apparecchi igienico-sanitari	19	40	4	32	11	231	—	—	2	327	—	—	1	1.019	14	51	1.649
3.11. F	APPARECCHI ELETR. E PER TELECOM.	26	64	10	78	17	434	1	61	5	859	1	686	2	2.380	9	71	4.562
3.11.20	Macchine e apparecchi elettrici	22	59	10	78	15	373	—	—	5	859	1	686	2	2.380	5	60	4.435
3.11.21	Appar. di telecomunicazione, ecc.	4	5	—	—	2	61	1	61	—	—	—	—	—	—	4	11	127
3.11. G	MEZZI DI TRASPORTO E LAVORI AFF.	61	150	18	152	51	1.103	8	559	11	2.045	3	2.180	5	35.197	65	222	41.386
3.11.22	Biciclette e loro parti	29	48	9	77	16	267	1	63	1	206	1	887	—	—	50	107	1.548
3.11.23	Motoveicoli e loro parti	10	23	1	7	6	121	2	105	—	—	—	—	1	3.454	3	23	3.710
3.11.24	Autoveicoli e autotelai	2	5	—	—	3	90	1	84	—	—	1	713	—	—	2	9	892
3.11.25	Carroz. e rimorchi per automoto.	1	3	1	10	11	252	2	131	8	1.465	1	580	—	—	5	29	2.441
3.11.26	Parti e accessori di automoto	19	71	6	51	12	317	1	98	1	159	—	—	2	2.884	3	44	3.580
3.11.27	Materiale rotabile ferrottramviario	—	—	—	—	3	56	1	78	—	—	—	—	2	28.859	2	8	28.993
3.11.28	Aeromobili	—	—	1	7	—	—	—	—	—	—	—	—	—	—	—	1	7
3.11.29	Cantieri navali	—	—	—	—	—	—	—	—	1	215	—	—	—	—	—	1	215
3.11.30	Demolizioni navi	—	—	—	—	—	—	—	—	—	—	—	—	—	—	—	—	—
3.11. H	MECCANICA DI PRECIS.; OREFICERIA	178	206	14	115	20	562	2	119	5	745	—	—	—	—	160	379	1.747
3.11.31	Apparecchi per prove di materiali	—	—	—	—	—	—	—	—	—	—	—	—	—	—	—	—	—
3.11.32	Orologi e movimenti orologeria	7	27	—	—	1	22	—	—	—	—	—	—	—	—	14	22	49
3.11.33	Strum. ottici, topog. e geodetici	8	20	1	8	3	79	—	—	1	122	—	—	—	—	2	15	229
3.11.34	Strum. per misure peso e capac.	12	26	3	25	4	93	2	119	1	193	—	—	—	—	1	23	456
3.11.35	Macch. per scrivere, calcol., ecc.	1	3	—	—	1	14	—	—	—	—	—	—	—	—	—	2	17
3.11.36	Apparecchi e strum. per medicina	116	95	8	67	7	204	—	—	2	249	—	—	—	—	67	200	615
3.11.37	Medaglie, oreficeria e argenteria	34	35	2	15	4	150	—	—	1	181	—	—	—	—	76	117	381
3.11. I	PROD. MECC. NON ALTROVE CLASSIF.	72	173	24	187	59	1.410	7	517	10	2.070	—	—	—	—	22	194	4.357
3.11.38	Serramenta e minuterie metall.	18	50	9	75	14	336	2	140	—	—	—	—	—	—	4	47	601
3.11.39	Scatolame, fustame metallico	16	36	4	30	16	360	1	66	8	1.784	—	—	—	—	6	51	2.276
3.11.40	Molle	2	4	—	—	4	92	—	—	—	—	—	—	—	—	—	6	96
3.11.41	Bulloneria e viteria lavorata	6	21	3	23	5	104	1	65	1	182	—	—	—	—	—	16	395
3.11.42	Stoviglie, posateria, ecc.	14	39	5	37	15	394	2	186	1	104	—	—	—	—	3	40	760
3.11.43	Coltelli e attrezzi per mestieri	10	20	3	22	5	124	1	60	—	—	—	—	—	—	3	22	226
3.11.44	Armi da fuoco e mater. bellico	6	3	—	—	—	—	—	—	—	—	—	—	—	—	6	12	3
3.11. L	OFFICINE MECCANICHE	3.325	6.395	479	3.815	408	7.133	13	913	8	1.592	—	—	—	—	6.378	10.606	19.848
3.11.45	Fucina, stampat. e imbutit.	4	15	2	18	5	113	2	115	—	—	—	—	—	—	7	20	261
3.11.46	Trattam. superf. ed elettrolit.	122	273	41	333	62	1.027	4	257	2	261	—	—	—	—	34	265	2.151
3.11.47	Plocttaggio e coloritura navi	—	—	—	—	—	—	—	—	—	—	—	—	—	—	—	—	—
3.11.48	Latton., staggino, fabbro, ecc.	1.010	1.618	109	855	38	593	—	—	—	—	—	—	—	—	2.270	3.427	3.066
3.11.49	Riparazioni autoveicoli	760	1.869	134	1.071	95	1.817	6	445	3	662	—	—	—	—	280	1.278	5.864
3.11.50	Riparaz. motoveicoli e biciclette	540	591	12	90	7	99	—	—	—	—	—	—	—	—	2.642	3.201	780
3.11.51	Riparaz. meccaniche specializzate	124	204	11	81	21	435	—	—	1	345	—	—	—	—	402	559	1.065
3.11.52	Lavor. e ripar. meccaniche gener.	601	1.547	156	1.253	166	2.923	1	96	2	324	—	—	—	—	306	1.232	6.143
3.11.53	Ripar. macch. elettr. e telecom.	134	231	10	83	5	78	—	—	—	—	—	—	—	—	240	389	392
3.11.54	Ripar. app. riscald., ventilazione	30	47	4	31	4	48	—	—	—	—	—	—	—	—	197	235	126
3.11	Industrie meccaniche	3.817	7.428	623	4.975	758	15.721	85	6.017	99	19.801	13	9.257	23	65.760	6.698	12.116	128.959

SEZIONE I — UNITA' LOCALI, ADDETTI, FORZA MOTRICE

Segue Tav. 4 — Unità locali operative, secondo la potenza utilizzabile

A — Stato e Regioni, per classe, sottoclasse e categoria di attività economica: TOSCANA

N. classificazione	CLASSE, SOTTOCLASSI E CATEGORIE DI ATTIVITA' ECONOMICA	UNITA' LOCALI CON POTENZA UTILIZZABILE (HP)												UNITA' LOCALI SENZA POTENZA UTILIZZABILE	TOTALE UNITA' LOCALI OPERATIVE			
		fino a 5		da 5 a 10		da 10 a 50		da 50 a 100		da 100 a 500		da 500 a 1000					1000 e oltre	
		N	potenza	N	potenza	N	potenza	N	potenza	N	potenza	N	potenza				N	potenza
8.11. A	FONDERIE di 2ª FUSIONE	44	118	18	145	35	759	14	923	6	1.096	—	—	2	8 337	19	138	11.378
3.11.01	Fonderie di ghisa	11	43	8	67	20	468	12	807	6	1.096	—	—	2	8.337	—	59	10.818
3.11.02	Fonderie di metalli non ferrosi	33	75	10	78	15	291	2	116	—	—	—	—	—	—	19	79	560
8.11. B	MACCHINE MOTRICI (escluse le elettr.)	1	4	2	16	2	64	2	156	2	337	—	—	1	1.909	1	11	2.486
3.11.03	Macchine motrici	1	4	—	—	—	—	1	72	2	337	—	—	—	—	1	5	413
3.11.04	Trasmissioni e organi relativi	—	—	1	8	—	—	—	—	—	—	—	—	1	1.909	—	2	1.917
3.11.05	Impianti di sollev. e trasporto	—	—	1	8	2	64	1	84	—	—	—	—	—	—	—	4	156
8.11. C	MACCH. UTENSILI E UTEN. PER MACCH.	4	14	6	51	17	354	3	193	2	346	—	—	—	—	2	34	958
3.11.06	Macch. utensili per lavor. metalli	—	—	—	—	4	95	3	193	1	143	—	—	—	—	1	9	431
3.11.07	Macch. utensili per lavor. legno, ecc.	1	1	5	44	11	217	—	—	1	203	—	—	—	—	—	18	465
3.11.08	Utensileria per macchine utensili	3	13	1	7	2	42	—	—	—	—	—	—	—	—	1	7	62
8.11. D	MACCHINE OPERATRICI E PER AGRICOLTURA, POMPE E SIMILI	24	86	11	89	62	1.562	14	936	11	2.282	—	—	2	3.047	9	133	8.002
3.11.09	Macch. per l'agricoltura	10	39	4	32	13	305	1	58	3	671	—	—	—	—	7	38	1.105
3.11.10	Macch. per estraz. e trattam. miner.	—	—	—	—	7	159	1	87	1	129	—	—	—	—	—	9	375
3.11.11	Macch. per l'ind. tess. e vestiario	5	14	1	8	13	388	4	283	4	724	—	—	1	1.877	1	29	3.294
3.11.12	Macch. carta, cartoni e grafiche	—	—	—	—	7	209	1	60	—	—	—	—	—	—	—	8	269
3.11.13	Macch. per siderurgia e fonderia	—	—	—	—	1	30	—	—	—	—	—	—	—	—	—	1	30
3.11.14	Macch. per industr. chimiche, alim.	7	25	1	8	13	292	2	129	2	610	—	—	—	—	—	25	1.064
3.11.15	Pompe, compressori e simili	2	8	5	41	8	179	5	319	1	148	—	—	1	1.170	1	23	1.865
8.11. E	CARPENT. METALL. E APPAR. TERMICI	50	103	10	84	41	890	5	333	6	1.257	—	—	1	1.288	22	135	3.955
3.11.16	Carpenteria metallica	15	31	5	43	21	474	4	280	2	406	—	—	—	—	13	60	1.234
3.11.17	Mobili e arredi metallici	27	44	3	24	14	269	—	—	2	418	—	—	—	—	4	50	755
3.11.18	Forni, caldaie e appar. termici	2	5	1	7	2	54	1	53	—	—	—	—	1	1.288	3	10	1.407
3.11.19	Apparecchi igienico-sanitari	6	23	1	10	4	93	—	—	2	433	—	—	—	—	2	15	559
8.11. F	APPARECCHI ELETTR. E PER TELECOM.	17	55	5	44	14	280	2	135	1	111	2	1.132	1	1.253	9	51	3.010
3.11.20	Macchine e apparecchi elettrici	14	50	5	44	13	260	2	135	1	111	2	1132	1	1.253	5	43	2.985
3.11.21	Appar. di telecomunicazione, ecc.	3	5	—	—	1	20	—	—	—	—	—	—	—	—	4	8	25
8.11. G	MEZZI DI TRASPORTO E LAVORI AFF.	19	36	5	42	16	406	4	319	10	2.458	1	798	7	27.973	27	89	32.032
3.11.22	Biciclette e loro parti	11	13	—	—	4	127	1	82	1	273	—	—	—	—	19	36	495
3.11.23	Motoveicoli e loro parti	2	6	—	—	1	12	—	—	2	554	—	—	1	7.085	—	6	7.657
3.11.24	Autoveicoli e autotela	—	—	—	—	—	—	—	—	1	283	—	—	1	1.432	—	2	1.715
3.11.25	Carroz. e rimorchi per automoto.	3	7	1	7	3	90	—	—	1	167	—	—	1	2.089	—	9	2.360
3.11.26	Parti e accessori di automoto	2	5	3	25	3	54	—	—	—	—	—	—	—	—	3	11	84
3.11.27	Materiale rotabile ferotramviario	1	5	1	10	5	123	—	—	1	364	—	—	3	8.243	—	12	8.745
3.11.28	Aeromobili	—	—	—	—	—	—	—	—	—	—	—	—	—	—	—	—	—
3.11.29	Cantieri navali	—	—	—	—	—	—	3	237	4	817	1	798	1	9.124	2	11	10.976
3.11.30	Demolizioni navi	—	—	—	—	—	—	—	—	—	—	—	—	—	—	2	2	—
8.11. H	MECCANICA DI PRECIS.; OREFICERIA	176	255	15	113	37	787	7	488	2	315	—	—	1	5.352	204	441	7.310
3.11.31	Apparecchi per prove di materiali	—	—	—	—	—	—	—	—	—	—	—	—	—	—	—	—	—
3.11.32	Orologi e movimenti orologeria	3	6	1	7	—	—	—	—	—	—	—	—	—	—	—	4	13
3.11.33	Strum. ottici, topog. e geodetici	12	31	4	28	9	215	1	75	—	—	—	—	1	5.352	1	28	5.701
3.11.34	Strum. per misure peso e capac.	17	42	1	8	7	173	—	—	1	156	—	—	—	—	1	27	379
3.11.35	Macch. per scrivere, calcol., ecc.	—	—	—	—	—	—	1	65	—	—	—	—	—	—	—	1	65
3.11.36	Apparecchi e strum. per medicina	62	60	1	7	4	81	—	—	—	—	—	—	—	—	45	112	148
3.11.37	Medaglie, oreficeria e argenteria	81	116	8	63	17	318	5	348	1	159	—	—	—	—	157	269	1.004
8.11. I	PROD. MECC. NON ALTROVE CLASSIF.	111	231	27	221	38	842	6	476	13	2.546	2	1.532	—	—	27	224	5.848
3.11.38	Serramenta e minuterie metall.	37	112	8	67	15	334	3	264	3	526	1	934	—	—	8	75	2.237
3.11.39	Scatolame, fustame metallico	6	23	4	32	5	136	—	—	4	775	—	—	—	—	1	20	966
3.11.40	Molle	—	—	1	8	—	—	—	—	—	—	—	—	—	—	—	1	8
3.11.41	Bulloneria e viteria lavorata	2	6	4	34	5	109	3	212	3	633	—	—	—	—	—	17	994
3.11.42	Stoviglie, posateria, ecc.	9	28	4	33	6	114	—	—	3	612	1	598	—	—	4	27	1.385
3.11.43	Coltelli e attrezzi per mestieri	55	58	6	47	5	111	—	—	—	—	—	—	—	—	14	80	216
3.11.44	Armi da fuoco e mater. bellico	2	4	—	—	2	38	—	—	—	—	—	—	—	—	—	4	42
8.11. L	OFFICINE MECCANICHE	2.598	4.684	254	2.007	219	3.950	15	1.073	6	899	—	—	—	—	4.873	7.963	12.593
3.11.45	Fucinataura, stampat. e imbutit.	24	72	9	71	10	209	—	—	—	—	—	—	—	—	5	48	352
3.11.46	Trattam. superf. ed elettrolit.	115	246	34	259	39	695	—	—	1	101	—	—	—	—	28	217	1.301
4.11.47	Picchettaggio e coloritura navi	—	—	—	—	1	18	—	—	—	—	—	—	—	—	4	5	18
3.11.48	Latton., stagnino, fabbro, ecc.	970	1.308	32	244	11	165	1	60	—	—	—	—	—	—	2.159	3.173	1.777
3.11.49	Riparazioni autoveicoli	488	1.133	72	576	50	885	6	425	3	452	—	—	—	—	190	809	3.471
3.11.50	Riparaz. motoveicoli e biciclette	366	469	8	61	4	114	—	—	—	—	—	—	—	—	1.713	2.091	644
3.11.51	Riparaz. meccaniche specializzate	106	199	13	104	13	223	1	57	—	—	—	—	—	—	323	456	583
3.11.52	Lavor. e ripar. meccaniche gener.	420	1.068	81	659	82	1.501	7	531	2	346	—	—	—	—	166	758	4.105
3.11.53	Ripar. macch. elettr. e telecom.	90	134	5	33	7	113	—	—	—	—	—	—	—	—	155	257	280
3.11.54	Ripar. app. riscald., ventilazione	17	35	—	—	2	27	—	—	—	—	—	—	—	—	130	149	62
8.11	Industrie meccaniche	3.641	5.568	353	2.812	481	9.894	72	5.032	59	11.647	5	3.462	15	49.159	5.193	9.219	37.572

SEZIONE I — UNITA' LOCALI, ADDETTI, FORZA MOTRICE

Segue Tav. 4 — Unità locali operative, secondo la potenza utilizzabile

A — Stato e Regioni, per classe, sottoclasse e categoria di attività economica: UMBRIA

N. classificazione	CLASSE, SOTTOCLASSI E CATEGORIE DI ATTIVITA' ECONOMICA	UNITA' LOCALI CON POTENZA UTILIZZABILE (HP)												UNITA' LOCALI SENZA POTENZA UTILIZZABILE N	TOTALE UNITA' LOCALI OPERATIVE				
		fino a 5		da 5 a 10		da 10 a 50		da 50 a 100		da 100 a 500		da 500 a 1000			1000 e oltre		N	potenza	
		N	po-tenza	N	po-tenza	N	po-tenza	N	po-tenza	N	po-tenza	N	po-tenza		N	po-tenza			
3.11. A	FONDERIE di 2 ^a FUSIONE	4	8	1	7	—	—	—	—	2	258	—	—	1	2.458	2	10	2.729	
3.11.01	Fonderie di ghisa	2	4	1	7	—	—	—	—	2	258	—	—	1	2.456	1	7	2.725	
3.11.02	Fonderie di metalli non ferrosi	2	4	—	—	—	—	—	—	—	—	—	—	—	—	1	3	4	
3.11. B	MACCHINE MOTRICI (escluse le elettr.)	—	—	—	—	1	29	—	—	—	—	—	—	—	—	—	1	29	
3.11.03	Macchine motrici	—	—	—	—	1	29	—	—	—	—	—	—	—	—	—	1	29	
3.11.04	Trasmissioni e organi relativi	—	—	—	—	—	—	—	—	—	—	—	—	—	—	—	—	—	
3.11.05	Impianti di sollev. e trasporto	—	—	—	—	—	—	—	—	—	—	—	—	—	—	—	—	—	
3.11. C	MACCH. UTENSILI E UTEN. PER MACCH.	1	4	—	—	1	29	—	—	—	—	—	—	—	—	—	2	33	
3.11.06	Macch. utensili per lavor. metalli	—	—	—	—	—	—	—	—	—	—	—	—	—	—	—	—	—	
3.11.07	Macch. utensili per lavor. legno, ecc.	1	4	—	—	1	29	—	—	—	—	—	—	—	—	—	2	33	
3.11.08	Utensileria per macchine utensili	—	—	—	—	—	—	—	—	—	—	—	—	—	—	—	—	—	
3.11. D	MACCHINE OPERATRICI E PER AGRICOLTURA, POMPE E SIMILI	4	16	2	18	7	131	1	68	4	1.009	—	—	—	—	2	20	1.242	
3.11.09	Macch. per l'agricoltura	4	16	2	18	4	85	1	68	3	892	—	—	—	—	2	16	1.079	
3.11.10	Macch. per estraz. e trattam. miner.	—	—	—	—	—	—	—	—	—	—	—	—	—	—	—	—	—	
3.11.11	Macch. per l'ind. tess. e vestiario	—	—	—	—	—	—	—	—	—	—	—	—	—	—	—	—	—	
3.11.12	Macch. carta, cartoni e grafiche	—	—	—	—	1	19	—	—	—	—	—	—	—	—	—	1	19	
3.11.13	Macch. per siderurgia e fonderia	—	—	—	—	—	—	—	—	—	—	—	—	—	—	—	—	—	
3.11.14	Macch. per industr. chimiche, alim.	—	—	—	—	1	12	—	—	1	117	—	—	—	—	—	2	129	
3.11.15	Pompe, compressori e simili	—	—	—	—	1	15	—	—	—	—	—	—	—	—	—	1	15	
3.11. E	CARPENT. METALL. E APPAR. TERMICI	4	10	2	20	3	45	1	69	2	578	—	—	—	—	—	12	722	
3.11.16	Carpenteria metallica	1	1	1	10	3	45	1	69	1	461	—	—	—	—	—	7	586	
3.11.17	Mobili e arredi metallici	3	9	1	10	—	—	—	—	1	117	—	—	—	—	—	5	136	
3.11.18	Forni, caldaie e appar. termici	—	—	—	—	—	—	—	—	—	—	—	—	—	—	—	—	—	
3.11.19	Apparecchi igienico-sanitari	—	—	—	—	—	—	—	—	—	—	—	—	—	—	—	—	—	
3.11. F	APPARECCHI ELETTR. E PER TELECOM.	1	1	—	—	2	34	—	—	—	—	—	—	—	—	—	1	4	35
3.11.20	Macchine e apparecchi elettrici	—	—	—	—	2	34	—	—	—	—	—	—	—	—	—	2	34	
3.11.21	Appar. di telecomunicazione, ecc.	1	1	—	—	—	—	—	—	—	—	—	—	—	—	—	1	1	
3.11. G	MEZZI DI TRASPORTO E LAVORI AFF.	1	1	1	10	3	54	1	90	—	—	—	—	—	—	—	6	155	
3.11.22	Biciclette e loro parti	1	1	1	10	1	16	—	—	—	—	—	—	—	—	—	3	27	
3.11.23	Motoveicoli e loro parti	—	—	—	—	—	—	—	—	—	—	—	—	—	—	—	—	—	
3.11.24	Autoveicoli e autotelai	—	—	—	—	—	—	—	—	—	—	—	—	—	—	—	—	—	
3.11.25	Carroz. e rimorchi per automoto.	—	—	—	—	1	20	—	—	—	—	—	—	—	—	—	1	20	
3.11.26	Parti e accessori di automoto	—	—	—	—	1	18	—	—	—	—	—	—	—	—	—	1	18	
3.11.27	Materiale rotabile ferrottramviario	—	—	—	—	—	—	—	—	—	—	—	—	—	—	—	—	—	
3.11.28	Aeromobili	—	—	—	—	—	—	1	90	—	—	—	—	—	—	—	1	90	
3.11.29	Cantieri navali	—	—	—	—	—	—	—	—	—	—	—	—	—	—	—	—	—	
3.11.30	Demolizioni navi	—	—	—	—	—	—	—	—	—	—	—	—	—	—	—	—	—	
3.11. H	MECCANICA DI PRECIS. ; OREFICERIA	9	8	—	—	—	—	—	—	—	—	—	—	—	—	—	17	26	
3.11.31	Apparecchi per prove di materiali	—	—	—	—	—	—	—	—	—	—	—	—	—	—	—	—	—	
3.11.32	Orologi e movimenti orologeria	—	—	—	—	—	—	—	—	—	—	—	—	—	—	—	—	—	
3.11.33	Strum. ottici, topog. e geodetici	—	—	—	—	—	—	—	—	—	—	—	—	—	—	—	—	—	
3.11.34	Strum. per misure peso e capac.	1	3	—	—	—	—	—	—	—	—	—	—	—	—	—	1	3	
3.11.35	Macch. per scrivere, calcol., ecc.	—	—	—	—	—	—	—	—	—	—	—	—	—	—	—	—	—	
3.11.36	Apparecchi e strum. per medicina	5	3	—	—	—	—	—	—	—	—	—	—	—	—	7	12	3	
3.11.37	Medaglie, orficeria e argenteria	3	2	—	—	—	—	—	—	—	—	—	—	—	—	10	13	2	
3.11. I	PROD. MECC. NON ALTROVE CLASSIF.	20	29	1	7	—	—	—	—	—	—	—	—	—	—	—	7	28	36
3.11.38	Serramenta e minuterie metall.	—	—	—	—	—	—	—	—	—	—	—	—	—	—	—	1	1	
3.11.39	Scatolame, fustame metallico	1	1	—	—	—	—	—	—	—	—	—	—	—	—	—	1	1	
3.11.40	Molle	—	—	—	—	—	—	—	—	—	—	—	—	—	—	—	—	—	
3.11.41	Bulloneria e viteria lavorata	1	1	—	—	—	—	—	—	—	—	—	—	—	—	—	1	1	
3.11.42	Stoviglie, posateria, ecc.	1	1	1	7	—	—	—	—	—	—	—	—	—	—	2	4	8	
3.11.43	Coltell. e attrezzi per mestieri	17	26	—	—	—	—	—	—	—	—	—	—	—	—	4	21	26	
3.11.44	Armi da fuoco e mater. bellico	—	—	—	—	—	—	—	—	—	—	—	—	—	—	—	—	—	
3.11. L	OFFICINE MECCANICHE	493	824	37	297	39	854	3	224	—	—	—	—	—	—	1.577	2.149	2.199	
3.11.45	Fucinataura, stampat. e imbutit.	1	1	—	—	2	61	—	—	—	—	—	—	—	—	4	7	62	
3.11.46	Trattam. superf. ed elettrolit.	14	28	1	7	3	40	—	—	—	—	—	—	—	—	8	26	75	
3.11.47	Picchettaggio e coloritura navi	—	—	—	—	—	—	—	—	—	—	—	—	—	—	—	—	—	
3.11.48	Latton., stagnino, fabbro, ecc.	177	263	9	76	4	79	—	—	—	—	—	—	—	—	942	1.132	418	
3.11.49	Riparazioni autoveicoli	109	223	11	90	13	298	1	73	—	—	—	—	—	—	56	190	684	
3.11.50	Riparaz. motoveicoli e biciclette	76	95	1	7	—	—	—	—	—	—	—	—	—	—	355	432	102	
3.11.51	Riparaz. meccaniche specializzate	24	33	3	23	2	41	—	—	—	—	—	—	—	—	107	136	97	
3.11.52	Lavor. e ripar. meccaniche gener.	74	138	10	78	13	297	1	99	—	—	—	—	—	—	74	172	612	
3.11.53	Ripar. macch. elettr. e telecom.	15	34	2	16	1	24	1	52	—	—	—	—	—	—	20	39	126	
3.11.54	Ripar. app. riscald., ventilazione	3	9	—	—	1	14	—	—	—	—	—	—	—	—	11	15	23	
3.11	Industrie meccaniche	537	901	44	359	56	1.176	6	451	8	1.845	—	—	1	2.456	1.606	2.258	7.188	

SEZIONE I — UNITA' LOCALI, ADDETTI, FORZA MOTTRICE

Segue Tav. 4 — Unità locali operative, secondo la potenza utilizzabile

A — Stato e Regioni, per classe, sottoclasse e categoria di attività economica: MARCHE

N. classificazione	CLASSE, SOTTOCLASSI E CATEGORIE DI ATTIVITA' ECONOMICA	UNITA' LOCALI CON POTENZA UTILIZZABILE (HP)												UNITA' LOCALI SENZA POTENZA UTILIZZABILE N	TOTALE UNITA' LOCALI OPERATIVE			
		fino a 5		da 5 a 10		da 10 a 50		da 50 a 100		da 100 a 500		da 500 a 1000			1000 e oltre		N	potenza
		N	potenza	N	potenza	N	potenza	N	potenza	N	potenza	N	potenza		N	potenza		
3.11. A	FONDERIE di 2ª FUSIONE	7	27	6	52	9	198	1	82	1	230	—	—	1	1.370	6	31	1.946
3.11.01	Fonderie di ghisa	4	18	2	17	9	196	1	62	1	230	—	—	1	1.379	1	19	1.902
3.11.02	Fonderie di metalli non ferrosi	3	9	4	35	—	—	—	—	—	—	—	—	—	—	5	12	44
3.11. B	MACCHINE MOTRICI (escluse le elettr.)	—	—	—	—	2	76	—	—	1	387	—	—	—	—	—	3	463
3.11.03	Macchine motrici	—	—	—	—	—	—	—	—	—	—	—	—	—	—	—	—	—
3.11.04	Trasmissioni e organi relativi	—	—	—	—	—	—	—	—	—	—	—	—	—	—	—	—	—
3.11.05	Impianti di sollev. e trasporto	—	—	—	—	2	76	—	—	1	387	—	—	—	—	—	3	463
3.11. C	MACCH. UTENSILI E UTEN. PER MACCH.	4	9	1	8	3	73	—	—	—	—	—	—	—	—	—	8	90
3.11.06	Macch. utensili per lavor. metalli	—	—	—	—	1	34	—	—	—	—	—	—	—	—	—	1	34
3.11.07	Macch. utensili per lavor. legno, ecc.	3	6	1	8	2	39	—	—	—	—	—	—	—	—	—	6	53
3.11.08	Utensileria per macchine utensili	1	3	—	—	—	—	—	—	—	—	—	—	—	—	—	1	3
3.11. D	MACCHINE OPERATRICI E PER AGRICOLTURA, POMPE E SIMILI	12	32	6	45	15	531	2	139	1	219	2	1.506	—	—	2	40	2.472
3.11.09	Macch. per l'agricoltura	7	19	5	38	8	306	1	61	1	219	2	1.506	—	—	—	24	2.149
3.11.10	Macch. per estraz. e trattam. miner.	2	2	—	—	1	17	—	—	—	—	—	—	—	—	1	4	19
3.11.11	Macch. per l'ind. tess. e vestiario	—	—	—	—	—	—	—	—	—	—	—	—	—	—	—	—	—
3.11.12	Macch. carta, cartoni e grafiche	—	—	—	—	—	—	—	—	—	—	—	—	—	—	—	—	—
3.11.13	Macch. per siderurgia e fonderia	—	—	—	—	—	—	—	—	—	—	—	—	—	—	—	—	—
3.11.14	Macch. per industr. chimiche, alim.	2	10	1	7	5	163	1	78	—	—	—	—	—	—	—	9	258
3.11.15	Pompe, compressori e simili	1	1	—	—	1	45	—	—	—	—	—	—	—	—	1	3	46
3.11. E	CARPENT. METALL. E APPAR. TERMICI	14	36	4	35	7	173	—	—	—	—	—	—	—	—	2	27	244
3.11.16	Carpenteria metallica	5	13	2	18	2	55	—	—	—	—	—	—	—	—	2	11	86
3.11.17	Mobili e arredi metallici	7	17	2	17	5	118	—	—	—	—	—	—	—	—	—	14	152
3.11.18	Forni, caldaie e appar. termici	—	—	—	—	—	—	—	—	—	—	—	—	—	—	—	—	—
3.11.19	Apparecchi igienico-sanitari	2	6	—	—	—	—	—	—	—	—	—	—	—	—	—	2	6
3.11. F	APPARECCHI ELETTR. E PER TELECOM.	7	15	2	16	2	38	1	54	—	—	—	—	—	—	2	14	123
3.11.20	Macchine e apparecchi elettrici	6	14	2	16	1	18	1	54	—	—	—	—	—	—	1	11	102
3.11.21	Appar. di telecomunicazione, ecc.	1	1	—	—	1	20	—	—	—	—	—	—	—	—	1	3	21
3.11. G	MEZZI DI TRASPORTO E LAVORI AFF.	2	6	1	8	3	79	2	125	4	1.456	—	—	2	8.789	3	17	10.473
3.11.22	Biciclette e loro parti	2	6	—	—	1	39	1	65	—	—	—	—	—	—	1	5	110
3.11.23	Motoveicoli e loro parti	—	—	1	8	—	—	—	—	1	462	—	—	—	—	—	2	470
3.11.24	Autoveicoli e autotelai	—	—	—	—	—	—	—	—	—	—	—	—	—	—	—	—	—
3.11.25	Carroz. e rimorchi per automoto.	—	—	—	—	1	16	—	—	—	—	—	—	—	—	—	1	16
3.11.26	Parti e accessori di automoto	—	—	—	—	1	24	—	—	—	—	—	—	—	—	—	1	24
3.11.27	Materiale rotabile ferrottramviario	—	—	—	—	—	—	—	—	—	—	—	—	1	3.088	—	1	3.088
3.11.28	Aeromobili	—	—	—	—	—	—	—	—	—	—	—	—	—	—	—	—	—
3.11.29	Cantieri navali	—	—	—	—	—	—	1	60	3	994	—	—	—	—	—	1	5
3.11.30	Demolizioni navali	—	—	—	—	—	—	—	—	—	—	—	—	—	—	—	1	—
3.11. H	MECCANICA DI PRECIS. ; OREFICERIA	23	11	3	23	3	56	1	93	—	—	—	—	—	—	44	74	183
3.11.31	Apparecchi per prove di materiali	—	—	—	—	—	—	—	—	—	—	—	—	—	—	—	—	—
3.11.32	Orologeria e movimenti orologeria	—	—	—	—	—	—	—	—	—	—	—	—	—	—	—	—	—
3.11.33	Strum. ottici, topog. e geodetici	—	—	—	—	—	—	—	—	—	—	—	—	—	—	—	—	—
3.11.34	Strum. per misure peso e capac.	—	—	3	23	2	42	1	93	—	—	—	—	—	—	—	6	158
3.11.35	Macch. per scrivere, calcol., ecc.	—	—	—	—	—	—	—	—	—	—	—	—	—	—	—	—	—
3.11.36	Apparecchi e strum. per medicina	11	6	—	—	1	14	—	—	—	—	—	—	—	—	9	21	20
3.11.37	Medaglie, oreficeria e argenteria	12	5	—	—	—	—	—	—	—	—	—	—	—	—	35	47	5
3.11. I	PROD. MECC. NON ALTROVE CLASSIF.	26	58	2	17	6	165	—	—	—	—	—	—	—	—	33	67	240
3.11.38	Serramenta e minuterie metall.	5	7	—	—	2	47	—	—	—	—	—	—	—	—	16	23	54
3.11.39	Scatolame, fustame metallico	1	1	—	—	—	—	—	—	—	—	—	—	—	—	3	4	1
3.11.40	Molle	—	—	—	—	—	—	—	—	—	—	—	—	—	—	—	—	—
3.11.41	Bulloneria e viteria lavorata	1	4	—	—	—	—	—	—	—	—	—	—	—	—	—	1	4
3.11.42	Stoviglie, posateria, ecc.	4	8	—	—	—	—	—	—	—	—	—	—	—	—	9	13	8
3.11.43	Coltell. e attrezzi per mestieri	12	32	2	17	3	76	—	—	—	—	—	—	—	—	4	21	125
3.11.44	Armi da fuoco e mater. bellico	3	6	—	—	1	42	—	—	—	—	—	—	—	—	1	5	48
3.11. L	OFFIGINE MECCANICHE	1.027	1.567	60	486	44	724	4	297	1	198	—	—	—	—	2.377	3.513	3.272
3.11.45	Fucinataura, stampat. e imbutit.	3	8	1	8	2	35	—	—	—	—	—	—	—	—	1	7	51
3.11.46	Trattam. superf. ed elettrolav.	42	75	6	46	4	54	—	—	—	—	—	—	—	—	16	68	175
4.11.47	Picchettaggio e coloritura navi	—	—	—	—	—	—	—	—	—	—	—	—	—	—	—	—	—
3.11.48	Latton., stagnino, fabbro, ecc.	418	494	8	64	4	52	1	69	—	—	—	—	—	—	1.263	1.694	679
3.11.49	Riparazioni autoveicoli	214	447	10	85	13	203	1	75	1	198	—	—	—	—	124	363	1.008
3.11.50	Riparaz. motoveicoli e biciclette	123	115	—	—	—	—	—	—	—	—	—	—	—	—	612	735	115
3.11.51	Riparaz. meccaniche specializzate	19	26	3	21	—	—	—	—	—	—	—	—	—	—	160	182	47
3.11.52	Lavor. e ripar. meccaniche gener.	164	317	26	212	20	364	2	153	—	—	—	—	—	—	109	321	1.046
3.11.53	Ripar. macch. elettr. e telecom.	37	70	6	50	—	—	—	—	—	—	—	—	—	—	68	111	120
3.11.54	Ripar. app. riscald., ventilazione	7	15	—	—	1	16	—	—	—	—	—	—	—	—	24	32	31
3.11	Industrie meccaniche	1.122	1.761	85	690	94	2.111	11	770	8	2.490	2	1.506	3	10.178	2.469	3.794	19.506

SEZIONE I — UNITA' LOCALI, ADDETTI, FORZA MOTRICE

Segue Tav. 4 — Unità locali operative, secondo la potenza utilizzabile

A — Stato e Regioni, per classe, sottoclasse e categoria di attività economica: LAZIO

N. classificazione	CLASSE, SOTTOCLASSI E CATEGORIE DI ATTIVITA' ECONOMICA	UNITA' LOCALI CON POTENZA UTILIZZABILE (HP)												UNITA' LOCALI SENZA POTENZA UTILIZZABILE	TOTALE UNITA' LOCALI OPERATIVE			
		fino a 5		da 5 a 10		da 10 a 50		da 50 a 100		da 100 a 500		da 500 a 1000			1000 e oltre		N	potenza
		N	potenza	N	potenza	N	potenza	N	potenza	N	potenza	N	potenza		N	potenza		
3.11. A	FONDERIE di 2ª FUSIONE	12	32	3	28	13	330	3	265	7	1.276	—	—	—	—	23	61	1.931
3.11.01	Fonderie di ghisa	3	11	1	10	8	213	3	265	6	1.173	—	—	—	—	1	22	1.672
3.11.02	Fonderie di metalli non ferrosi	9	21	2	18	5	117	—	—	1	103	—	—	—	—	22	39	259
3.11. B	MACCHINE MOTRICE (escluse le elettr.)	—	—	—	—	5	103	—	—	1	103	—	—	—	—	3	9	206
3.11.03	Macchine motrici	—	—	—	—	2	36	—	—	—	—	—	—	—	—	—	2	36
3.11.04	Trasmissioni e organi relativi	—	—	—	—	—	—	—	—	—	—	—	—	—	—	1	1	—
3.11.05	Impianti di sollev. e trasporto	—	—	—	—	3	67	—	—	1	103	—	—	—	—	2	6	170
3.11. C	MACCH. UTENSILI E UTEN. PER MACCH.	—	—	—	—	3	90	1	60	1	165	—	—	—	—	1	6	315
3.11.06	Macch. utensili per lavor. metalli	—	—	—	—	1	11	1	60	1	165	—	—	—	—	1	4	236
3.11.07	Macch. utensili per lavor. legno, ecc.	—	—	—	—	2	79	—	—	—	—	—	—	—	—	—	2	79
3.11.08	Utensileria per macchine utensili	—	—	—	—	—	—	—	—	—	—	—	—	—	—	—	—	—
3.11. D	MACCHINE OPERATRICI E PER AGRICOLTURA, POMPE E SIMILI	6	19	5	37	12	291	2	152	3	779	—	—	1	1.770	6	85	3.048
3.11.09	Macch. per l'agricoltura	2	7	1	7	2	54	—	—	1	447	—	—	—	—	1	7	515
3.11.10	Macch. per estraz. e trattam. miner.	—	—	—	—	—	—	1	95	2	332	—	—	1	1.770	2	7	2.205
3.11.11	Macch. per l'ind. tess. e vestiario	—	—	—	—	1	33	—	—	—	—	—	—	—	—	—	1	33
3.11.12	Macch. carta, cartoni e grafiche	—	—	—	—	1	12	—	—	—	—	—	—	—	—	—	2	69
3.11.13	Macch. per siderurgia e fonderia	—	—	—	—	—	—	—	—	—	—	—	—	—	—	—	—	—
3.11.14	Macch. per industr. chimiche, alim.	2	9	1	7	2	43	—	—	—	—	—	—	—	—	2	7	59
3.11.15	Pompe, compressori e simili	2	3	2	15	6	149	—	—	—	—	—	—	—	—	1	11	167
3.11. E	CARPENT. METALL. E APPAR. TERMICI	22	53	11	98	19	367	4	293	6	1.100	—	—	—	—	23	85	1.939
3.11.16	Carpenteria metallica	6	23	6	53	10	181	1	79	5	946	—	—	—	—	6	34	1.282
3.11.17	Mobili e arredi metallici	14	21	3	25	5	98	2	131	1	154	—	—	—	—	14	39	429
3.11.18	Forni, caldaie e appar. termici	—	—	—	—	3	65	1	83	—	—	—	—	—	—	1	5	148
3.11.19	Apparecchi igienico-sanitari	2	9	2	18	1	23	—	—	—	—	—	—	—	—	2	7	50
3.11. F	APPARECCHI ELETTR. E PER TELECOM.	19	61	5	38	21	491	5	330	3	419	1	838	1	1.187	35	90	3.364
3.11.20	Macchine e apparecchi elettrici	11	34	4	31	14	322	2	132	—	—	1	838	—	—	23	55	1.357
3.11.21	Appar. di telecomunicazione, ecc.	8	27	1	7	7	169	3	198	3	419	—	—	1	1.187	12	35	2.007
3.11. G	MEZZI DI TRASPORTO E LAVORI AFF.	8	16	1	8	9	234	1	91	3	393	—	—	—	—	12	34	742
3.11.22	Biciclette e loro parti	1	1	1	8	1	35	—	—	—	—	—	—	—	—	3	6	44
3.11.23	Motoveicoli e loro parti	1	3	—	—	—	—	—	—	—	—	—	—	—	—	—	1	3
3.11.24	Autoveicoli e autotelai	—	—	—	—	—	—	—	—	—	—	—	—	—	—	—	—	—
3.11.25	Carroz. e rimorchi per automoto.	3	8	—	—	2	71	—	—	1	165	—	—	—	—	1	7	244
3.11.26	Parti e accessori di automoto	3	4	—	—	5	87	1	91	—	—	—	—	—	—	—	9	182
3.11.27	Materiale rotabile ferrottramviario	—	—	—	—	—	—	—	—	1	126	—	—	—	—	3	4	126
3.11.28	Aeromobili	—	—	—	—	—	—	—	—	—	—	—	—	—	—	1	1	—
3.11.29	Cantieri navali	—	—	—	—	1	41	—	—	1	102	—	—	—	—	1	3	143
3.11.30	Demolizioni navi	—	—	—	—	—	—	—	—	—	—	—	—	—	—	3	3	—
3.11. H	MECCANICA DI PRECIS.; OREFICERIA	67	104	12	96	17	433	2	118	4	1.264	—	—	—	—	132	234	2.015
3.11.31	Apparecchi per prove di materiali	1	4	—	—	—	—	—	—	—	—	—	—	—	—	1	2	4
3.11.32	Orologi e movimenti orologeria	1	1	—	—	—	—	—	—	—	—	—	—	—	—	2	3	1
3.11.33	Strum. ottici, topog. e geodetici	4	9	5	40	8	198	—	—	2	723	—	—	—	—	1	20	970
3.11.34	Strum. per misure peso e capac.	1	5	2	20	—	—	1	64	—	—	—	—	—	—	—	4	89
3.11.35	Macch. per scrivere, calcol., ecc.	1	4	—	—	1	42	—	—	—	—	—	—	—	—	—	2	46
3.11.36	Apparecchi e strum. per medicina	28	33	3	21	6	168	—	—	1	109	—	—	—	—	44	82	331
3.11.37	Medaglie, oreficeria e argenteria	31	48	2	15	2	25	1	54	1	432	—	—	—	—	84	121	574
3.11. I	PROD. MECC. NON ALTROVE CLASSIF.	14	42	6	55	21	509	1	56	2	306	1	503	1	1.886	20	66	3.357
3.11.38	Serramenta e minuterie metall.	5	18	4	37	10	215	1	56	—	—	—	—	—	—	4	24	326
3.11.39	Scatolame, fustame metallico	1	4	—	—	1	27	—	—	—	—	—	—	—	—	4	6	31
3.11.40	Molle	—	—	—	—	—	—	—	—	—	—	—	—	—	—	—	—	—
3.11.41	Bulloneria e viteria lavorata	—	—	1	8	2	72	—	—	1	188	—	—	—	—	—	4	268
3.11.42	Stoviglie, posateria, ecc.	7	19	1	10	6	123	—	—	—	—	—	—	—	—	9	23	152
3.11.43	Coltell. e attrezzi per mestieri	1	1	—	—	2	72	—	—	—	—	—	—	—	—	—	3	73
3.11.44	Armi da fuoco e mater. bellico	—	—	—	—	—	—	—	—	1	118	1	503	1	1.886	3	5	2.507
3.11. L	OFFICINE MECCANICHE	1.575	3.401	194	1.582	194	3.897	12	727	9	1.557	—	—	—	—	4.324	6.308	11.164
3.11.45	Fuolnatura, stampat. e imbutit.	6	11	3	23	4	91	1	57	1	262	—	—	—	—	6	21	444
3.11.46	Trattam. superf. ed elettrolit.	58	172	15	122	20	362	1	52	—	—	—	—	—	—	24	118	708
3.11.47	Picchettaggio e coloritura navi	—	—	—	—	—	—	—	—	—	—	—	—	—	—	2	2	—
3.11.48	Latton., stagnino, fabbro, ecc.	387	768	43	344	26	455	1	69	—	—	—	—	—	—	2.219	2.676	1.636
3.11.49	Riparazioni autoveicoli	497	1.173	52	425	49	927	6	357	3	575	—	—	—	—	379	986	3.457
3.11.50	Riparaz. motoveicoli e biciclette	183	258	4	33	—	—	—	—	—	—	—	—	—	—	854	1.041	291
3.11.51	Riparaz. meccaniche specializzate	95	173	15	119	16	375	—	—	1	150	—	—	—	—	431	558	817
3.11.52	Lavor. e ripar. meccaniche gener.	215	579	50	412	64	1.312	3	192	3	420	—	—	—	—	154	489	2.915
3.11.53	Ripar. macch. elettr. e telecom.	106	196	12	104	10	237	—	—	1	150	—	—	—	—	176	305	687
3.11.54	Ripar. app. riscald., ventilazione	28	71	—	—	5	138	—	—	—	—	—	—	—	—	79	112	209
3.11	Industrie meccaniche	1.723	3.728	237	1.940	314	6.745	31	2.092	39	7.362	2	1.341	3	4.843	4.579	6.928	28.051

Segue Tav. 4 — Unità locali operative, secondo la potenza utilizzabile

A — Stato e Regioni, per classe, sottoclasse e categoria di attività economica: ABRUZZI E MOLISE

N. classificazione	CLASSE, SOTTOCLASSI E CATEGORIE DI ATTIVITA' ECONOMICA	UNITA' LOCALI CON POTENZA UTILIZZABILE (HP)														UNITA' LOCALI SENZA POTENZA UTILIZZABILE N	TOTALE UNITA' LOCALI OPERATIVE	
		fino a 5		da 5 a 10		da 10 a 50		da 50 a 100		da 100 a 500		da 500 a 1000		1000 e oltre			N	potenza
		N	potenza	N	potenza	N	potenza	N	potenza	N	potenza	N	potenza	N	potenza			
3.11. A	FONDERIE di 2ª FUSIONE	3	7	1	6	3	68	—	—	1	280	—	—	—	—	6	14	361
3.11.01	Fonderie di ghisa	2	4	1	6	3	68	—	—	1	280	—	—	—	—	—	7	358
3.11.01	Fonderie di metalli non ferrosi	1	3	—	—	—	—	—	—	—	—	—	—	—	—	6	7	3
3.11. B	MACCHINE MOTRICI (escluse le elettr.)	—	—	—	—	—	—	—	—	—	—	—	—	—	—	—	—	—
3.11.03	Macchine motrici	—	—	—	—	—	—	—	—	—	—	—	—	—	—	—	—	—
3.11.03	Trasmissioni e organi relativi	—	—	—	—	—	—	—	—	—	—	—	—	—	—	—	—	—
3.11.05	Impianti di sollev. e trasporto	—	—	—	—	—	—	—	—	—	—	—	—	—	—	—	—	—
3.11. C	MACCH. UTENSILI E UTEN. PER MACCH.	1	5	—	—	—	—	1	94	—	—	—	—	—	—	—	2	99
3.11.06	Macch. utensili per lavor. metalli	—	—	—	—	—	—	—	—	—	—	—	—	—	—	—	—	—
3.11.07	Macch. utensili per lavor. legno, ecc.	1	5	—	—	—	—	1	94	—	—	—	—	—	—	—	2	99
3.11.08	Utensileria per macchine utensili	—	—	—	—	—	—	—	—	—	—	—	—	—	—	—	—	—
3.11. D	MACCHINE OPERATRICI E PER AGRICOLTURA, POMPE E SIMILI	4	9	—	—	3	81	1	53	1	250	—	—	—	—	8	17	393
3.11.09	Macch. per l'agricoltura	3	5	—	—	1	19	1	53	—	—	—	—	—	—	7	12	77
3.11.10	Macch. per estraz. e trattam. miner.	—	—	—	—	—	—	—	—	—	—	—	—	—	—	—	—	—
3.11.11	Macch. per l'ind. tess. e vestiario	—	—	—	—	—	—	—	—	—	—	—	—	—	—	—	—	—
3.11.12	Macch. carta, cartoni e grafiche	—	—	—	—	—	—	—	—	—	—	—	—	—	—	—	—	—
3.11.13	Macch. per siderurgia e fonderia	—	—	—	—	—	—	—	—	—	—	—	—	—	—	—	—	—
3.11.14	Macch. per industr. chimiche, alim.	1	4	—	—	1	12	—	—	1	250	—	—	—	—	1	4	266
3.11.15	Pompe, compressori e simili	—	—	—	—	1	50	—	—	—	—	—	—	—	—	—	1	50
3.11. E	CARPENT. METALL. E APPAR. TERMICI	—	—	—	—	1	20	2	152	1	150	—	—	—	—	3	7	322
3.11.16	Carpenteria metallica	—	—	—	—	—	—	2	152	—	—	—	—	—	—	1	3	152
3.11.17	Mobili e arredi metallici	—	—	—	—	1	20	—	—	1	150	—	—	—	—	2	4	170
3.11.18	Forni, caldaie e appar. termici	—	—	—	—	—	—	—	—	—	—	—	—	—	—	—	—	—
3.11.19	Apparecchi igienico-sanitari	—	—	—	—	—	—	—	—	—	—	—	—	—	—	—	—	—
3.11. F	APPARECCHI ELETTR. E PER TELECOM.	—	—	—	—	—	—	—	—	—	—	—	—	—	—	—	—	—
3.11.20	Macchine e apparecchi elettrici	—	—	—	—	—	—	—	—	—	—	—	—	—	—	—	—	—
3.11.21	Appar. di telecomunicazione, ecc.	—	—	—	—	—	—	—	—	—	—	—	—	—	—	—	—	—
3.11. G	MEZZI DI TRASPORTO E LAVORI AFF.	—	—	—	—	2	33	—	—	1	159	—	—	—	—	2	5	192
3.11.22	Biciclette e loro parti	—	—	—	—	—	—	—	—	—	—	—	—	—	—	1	1	—
3.11.23	Motoveicoli e loro parti	—	—	—	—	—	—	—	—	—	—	—	—	—	—	—	2	174
3.11.24	Autoveicoli e autotelai	—	—	—	—	1	15	—	—	1	159	—	—	—	—	—	1	—
3.11.25	Carrozz. e rimorchi per automoto.	—	—	—	—	—	—	—	—	—	—	—	—	—	—	—	—	—
3.11.26	Parti e accessori di automoto	—	—	—	—	—	—	—	—	—	—	—	—	—	—	—	—	—
3.11.27	Materiale rotabile ferrottramviario	—	—	—	—	1	18	—	—	—	—	—	—	—	—	—	1	18
3.11.28	Aeromobili	—	—	—	—	—	—	—	—	—	—	—	—	—	—	—	—	—
3.11.29	Cantieri navali	—	—	—	—	—	—	—	—	—	—	—	—	—	—	—	—	—
3.11.30	Demolizioni navi	—	—	—	—	—	—	—	—	—	—	—	—	—	—	—	—	—
3.11. H	MECCANICA DI PRECIS.; OREFICERIA	3	1	—	—	2	77	—	—	—	—	—	—	—	—	37	42	78
3.11.31	Apparecchi per prove di materiali	—	—	—	—	—	—	—	—	—	—	—	—	—	—	—	—	—
3.11.32	Orologi e movimenti orologeria	—	—	—	—	—	—	—	—	—	—	—	—	—	—	—	—	—
3.11.33	Strum. ottici, topog. e geodetici	—	—	—	—	—	—	—	—	—	—	—	—	—	—	—	—	—
3.11.34	Strum. per misure peso e capac.	—	—	—	—	2	77	—	—	—	—	—	—	—	—	1	3	77
3.11.35	Macch. per scrivere, calcol., ecc.	—	—	—	—	—	—	—	—	—	—	—	—	—	—	—	—	—
3.11.36	Apparecchi e strum. per medicina	3	1	—	—	—	—	—	—	—	—	—	—	—	—	8	11	1
3.11.37	Medaglie, oreficeria e argenteria	—	—	—	—	—	—	—	—	—	—	—	—	—	—	28	28	—
3.11. I	PROD. MECC. NON ALTROVE CLASSIF.	79	8	4	30	2	31	1	87	—	—	—	—	—	—	33	119	156
3.11.38	Serramenta e minuterie metall.	—	—	—	—	—	—	—	—	—	—	—	—	—	—	11	11	—
3.11.39	Scatolame, fustame metallico	—	—	—	—	1	19	—	—	—	—	—	—	—	—	2	3	19
3.11.40	Molle	1	1	—	—	—	—	—	—	—	—	—	—	—	—	—	1	1
3.11.41	Bulloneria e viteria lavorata	—	—	—	—	—	—	1	87	—	—	—	—	—	—	6	7	87
3.11.42	Stoviglie, posateria, ecc.	1	1	2	16	—	—	—	—	—	—	—	—	—	—	3	6	17
3.11.43	Coltell. e attrezzi per mestieri	77	6	1	7	1	12	—	—	—	—	—	—	—	—	11	90	25
3.11.44	Armi da fuoco e mater. bellico	—	—	1	7	—	—	—	—	—	—	—	—	—	—	—	1	7
3.11. L	OFFICINE MECCANICHE	294	537	22	176	32	661	1	58	1	139	—	—	—	—	3 251	3 601	1 571
3.11.45	Fucinataura, stampat. e imbutit.	3	6	—	—	—	—	—	—	—	—	—	—	—	—	3	6	6
3.11.46	Trattam. superf. ed elettrolit.	8	22	2	17	—	—	—	—	—	—	—	—	—	—	1	11	39
3.11.47	Picchettaggio e coloritura navi	—	—	—	—	—	—	—	—	—	—	—	—	—	—	—	—	—
3.11.48	Latton., stagnino, fabbro, ecc.	85	112	2	16	7	140	—	—	—	—	—	—	—	—	2 566	2 660	268
3.11.49	Riparazioni autoveicoli	112	246	10	75	9	228	—	—	1	139	—	—	—	—	118	250	688
3.11.50	Riparaz. motoveicoli e biciclette	19	19	—	—	—	—	—	—	—	—	—	—	—	—	299	318	19
3.11.51	Riparaz. meccaniche specializzate	10	13	2	17	1	40	1	58	—	—	—	—	—	—	111	125	128
3.11.52	Lavor. e ripar. meccaniche gener.	50	104	6	51	14	235	—	—	—	—	—	—	—	—	106	176	390
3.11.53	Ripar. macch. elettr. e telecom.	7	15	—	—	1	18	—	—	—	—	—	—	—	—	34	42	33
3.11.54	Ripar. app. riscald., ventilazione	—	—	—	—	—	—	—	—	—	—	—	—	—	—	13	13	—
3.11	Industrie meccaniche	384	567	27	212	45	971	6	444	5	978	—	—	—	—	3 340	3 807	3 172

SEZIONE I — UNITA' LOCALI, ADDETTI, FORZA MOTRICE

Segue Tav. 4 — Unità locali operative, secondo la potenza utilizzabile

A — Stato e Regioni, per classe, sottoclasse e categoria di attività economica : CAMPANIA

N. classificazione	CLASSE, SOTTOCLASSI E CATEGORIE DI ATTIVITA' ECONOMICA	UNITA' LOCALI CON POTENZA UTILIZZABILE (HP)												UNITA' LOCALI SENZA POTENZA UTILIZZABILE	TOTALE UNITA' LOCALI OPERATIVE			
		fino a 5		da 5 a 10		da 10 a 50		da 50 a 100		da 100 a 500		da 500 a 1000			1000 e oltre		N	potenza
		N	potenza	N	potenza	N	potenza	N	potenza	N	potenza	N	potenza		N	potenza		
3.11. A	FONDERIE di 2ª FUSIONE	39	99	9	70	21	497	8	553	—	—	—	—	1	4.708	21	99	5.927
3.11.01	Fonderie di ghisa	21	63	4	29	19	461	7	486	—	—	—	—	1	4.708	3	55	5.747
3.11.02	Fonderie di metalli non ferrosi	18	36	5	41	2	36	1	67	—	—	—	—	—	—	18	44	180
3.11. B	MACCHINE MOTRICI (escluse le elettr.)	1	1	1	8	1	27	1	61	2	572	1	900	—	—	2	9	1.569
3.11.03	Macchine motrici	—	—	1	8	—	—	1	61	—	—	—	—	—	—	1	3	69
3.11.04	Trasmissioni e organi relativi	1	1	—	—	—	—	—	—	1	122	—	—	—	—	—	2	123
3.11.05	Impianti di sollev. e trasporto	—	—	—	—	1	27	—	—	1	450	1	900	—	—	1	4	1.377
3.11. C	MACCH. UTENSILI E UTEN. PER MACCH.	2	5	—	—	3	76	1	55	—	—	—	—	1	1.355	—	7	1.491
3.11.06	Macch. utensili per lavor. metalli	1	1	—	—	—	—	—	—	—	—	—	—	1	1.355	—	2	1.356
3.11.07	Macch. utensili per lavor. legno, ecc.	1	4	—	—	2	27	1	55	—	—	—	—	—	—	—	4	86
3.11.08	Utensileria per macchine utensili	—	—	—	—	1	49	—	—	—	—	—	—	—	—	—	1	49
3.11. D	MACCHINE OPERATRICI E PER AGRICOLTURA, POMPE E SIMILI	6	20	2	17	8	179	1	88	3	539	—	—	—	—	1	21	843
3.11.09	Macch. per l'agricoltura	4	14	2	17	1	29	—	—	1	257	—	—	—	—	1	9	317
3.11.10	Macch. per estraz. e trattam. miner.	—	—	—	—	—	—	1	88	—	—	—	—	—	—	—	1	88
3.11.11	Macch. per l'ind. tess. e vestiario	—	—	—	—	—	—	—	—	—	—	—	—	—	—	—	—	—
3.11.12	Macch. carta, cartoni e grafiche	—	—	—	—	—	—	—	—	—	—	—	—	—	—	—	—	—
3.11.13	Macch. per siderurgia e fonderia	—	—	—	—	—	—	—	—	—	—	—	—	—	—	—	—	—
3.11.14	Macch. per industr. chimiche, alim.	2	6	—	—	3	44	—	—	1	143	—	—	—	—	—	6	193
3.11.15	Pompe, compressori e simili	—	—	—	—	4	106	—	—	1	139	—	—	—	—	—	5	245
3.11. E	CARPENT. METALL. E APPAR. TERMICI	35	84	9	77	18	412	4	311	4	675	—	—	—	—	22	92	1.559
3.11.16	Carpenteria metallica	15	40	6	52	10	240	3	259	3	532	—	—	—	—	11	48	1.123
3.11.17	Mobili e arredi metallici	18	38	2	18	6	131	1	52	1	143	—	—	—	—	9	37	382
3.11.18	Forni, caldaie e appar. termici	1	5	—	—	—	—	—	—	—	—	—	—	—	—	1	2	5
3.11.19	Apparecchi igienico-sanitari	1	1	1	7	2	41	—	—	—	—	—	—	—	—	1	5	49
3.11. F	APPARECCHI ELETTR. E PER TELECOM.	12	40	5	38	5	112	1	58	3	808	—	—	1	1.622	12	39	2.678
3.11.20	Macchine e apparecchi elettrici	12	40	4	31	4	94	1	58	3	808	—	—	1	1.622	6	31	2.653
3.11.21	Appar. di telecomunicazione, ecc.	—	—	1	7	1	18	—	—	—	—	—	—	—	—	6	8	25
3.11. G	MEZZI DI TRASPORTO E LAVORI AFF.	2	4	3	25	5	107	—	—	4	1.274	1	851	8	24.712	18	41	26.978
3.11.22	Biciclette e loro parti	—	—	2	15	1	14	—	—	—	—	—	—	—	—	12	15	29
3.11.23	Motoveicoli e loro parti	—	—	—	—	—	—	—	—	—	—	—	—	2	5.193	2	2	5.193
3.11.24	Autoveicoli e autotelai	—	—	—	—	—	—	—	—	—	—	—	—	—	—	—	—	—
3.11.25	Carroz. e rimorchi per automoto	—	—	—	—	—	—	—	—	—	—	—	—	1	2.029	—	1	2.029
3.11.26	Parti e accessori di automoto	1	3	1	10	1	38	—	—	—	—	—	—	—	—	1	4	51
3.11.27	Materiale rotabile ferrottramviario	1	1	—	—	2	40	—	—	1	389	—	—	3	7.542	1	8	7.972
3.11.28	Aeromobili	—	—	—	—	—	—	—	—	2	595	1	851	—	—	—	3	1.446
3.11.29	Cantieri navali	—	—	—	—	—	—	—	—	1	290	—	—	2	9.948	1	4	10.238
3.11.30	Demolizioni navi	—	—	—	—	1	15	—	—	—	—	—	—	—	—	3	4	15
3.11. H	MECCANICA DI PRECIS. ; OREFICERIA	51	84	2	15	4	68	1	83	1	186	—	—	—	—	244	303	416
3.11.31	Apparecchi per prove di materiali	—	—	—	—	—	—	—	—	—	—	—	—	—	—	—	—	—
3.11.32	Orologi e movimenti orologeria	—	—	—	—	—	—	—	—	—	—	—	—	—	—	1	1	—
3.11.33	Strum. ottici, topog. e geodetici	—	—	—	—	—	—	—	—	1	186	—	—	—	—	—	1	186
3.11.34	Strum. per misure peso e capac.	7	18	—	—	1	23	1	83	—	—	—	—	—	—	4	13	124
3.11.35	Macch. per scrivere, calcul., ecc.	—	—	—	—	—	—	—	—	—	—	—	—	—	—	—	—	—
3.11.36	Apparecchi e strum. per medicina	14	16	2	15	1	11	—	—	—	—	—	—	—	—	29	46	42
3.11.37	Medaglie, oreficeria e argenteria	30	30	—	—	2	34	—	—	—	—	—	—	—	—	210	242	64
3.11. I	PROD. MECC. NON ALTROVE CLASSIF.	68	173	21	176	23	458	5	305	3	556	4	3.304	—	—	80	202	4.972
3.11.38	Serramenta e minuterie metall.	37	89	4	34	7	108	—	—	1	320	—	—	—	—	21	70	551
3.11.39	Scatolame, fustame metallico	15	47	5	43	4	84	2	116	1	110	2	1.478	—	—	4	33	1.878
3.11.40	Molle	—	—	—	—	—	—	—	—	—	—	—	—	—	—	1	1	—
3.11.41	Bulloneria e viteria lavorata	8	20	1	7	2	36	—	—	—	—	2	1.826	—	—	8	21	1.889
3.11.42	Stoviglie, posateria, ecc.	5	16	11	92	9	207	3	189	1	126	—	—	—	—	33	62	630
3.11.43	Coltelli e attrezzi per mestieri	1	1	—	—	1	23	—	—	—	—	—	—	—	—	12	14	24
3.11.44	Armi da fuoco e mater. bellico	—	—	—	—	—	—	—	—	—	—	—	—	—	—	1	1	—
3.11. L	OFFICINE MECCANICHE	879	1.701	99	804	100	1.914	15	1.069	4	603	1	706	—	—	5.875	6.973	6.797
3.11.45	Fucinataura, stampat. e imbutit.	2	2	1	8	3	49	—	—	—	—	1	706	—	—	20	27	765
3.11.46	Trattam. superf. ed elettrolit.	73	185	13	102	10	151	2	144	—	—	—	—	—	—	29	127	582
3.11.47	Picchettaggio e coloritura navi	—	—	1	8	1	37	—	—	1	118	—	—	—	—	10	13	163
3.11.48	Lattom., stagnino, fabbro, ecc.	256	358	11	88	4	66	2	129	—	—	—	—	—	—	3.595	3.868	641
3.11.49	Riparazioni autoveicoli	189	373	25	206	19	397	2	149	1	201	—	—	—	—	308	544	1.326
3.11.50	Riparaz. motoveicoli e biciclette	34	53	2	17	3	45	—	—	—	—	—	—	—	—	957	996	115
3.11.51	Riparaz. meccaniche specializzate	49	88	6	47	4	56	—	—	—	—	—	—	—	—	444	503	191
3.11.52	Lavor. e ripar. meccaniche gener.	210	512	33	268	52	1.021	7	497	2	284	—	—	—	—	320	624	2.582
3.11.53	Ripar. macch. elettr. e telecom.	60	111	7	60	4	92	2	150	—	—	—	—	—	—	161	234	413
3.11.54	Ripar. app. riscald., ventilazione	6	19	—	—	—	—	—	—	—	—	—	—	—	—	31	37	19
3.11	Industrie meccaniche	1.093	2.191	151	1.230	188	3.850	37	2.583	24	5.213	7	5.761	11	32.397	6.275	7.786	53.225

Segue Tav. 4 — Unità locali operative, secondo la potenza utilizzabile

A — Stato e Regioni, per classe, sottoclasse e categoria di attività economica: PUGLIA

N. classificazione	CLASSE, SOTTOCLASSI E CATEGORIE DI ATTIVITA' ECONOMICA	UNITA' LOCALI CON POTENZA UTILIZZABILE (HP)														UNITA' LOCALI SENZA POTENZA UTILIZZABILE	TOTALE UNITA' LOCALI OPERATIVE	
		fino a 5		da 5 a 10		da 10 a 50		da 50 a 100		da 100 a 500		da 500 a 1000		1000 e oltre			N	potenza
		N	potenza	N	potenza	N	potenza	N	potenza	N	potenza	N	potenza	N	potenza			
3.11. A	FONDERIE di 2ª FUSIONE	12	32	4	31	13	356	1	57	—	—	—	—	—	5	35	476	
3.11.01	Fonderie di ghisa	8	20	2	16	13	356	—	—	—	—	—	—	—	2	25	392	
3.11.02	Fonderie di metalli non ferrosi	4	12	2	15	—	—	1	57	—	—	—	—	—	3	10	84	
3.11. B	MACCHINE MOTRICI (escluse le elettr.)	—	—	—	—	2	57	1	98	—	—	—	—	—	—	3	155	
3.11.03	Macchine motrici	—	—	—	—	1	14	—	—	—	—	—	—	—	—	1	14	
3.11.04	Trasmissioni e organi relativi	—	—	—	—	—	—	—	—	—	—	—	—	—	—	—	—	
3.11.05	Impianti di sollev. e trasporto	—	—	—	—	1	43	1	98	—	—	—	—	—	—	2	141	
3.11. C	MACCH. UTENSILI E UTEN. PER MACCH.	—	—	—	—	—	—	—	—	—	—	—	—	—	—	—	—	
3.11.06	Macch. utensili per lavor. metalli	—	—	—	—	—	—	—	—	—	—	—	—	—	—	—	—	
3.11.07	Macch. utensili per lavor. legno, ecc.	—	—	—	—	—	—	—	—	—	—	—	—	—	—	—	—	
3.11.08	Utensileria per macchine utensili	—	—	—	—	—	—	—	—	—	—	—	—	—	—	—	—	
3.11. D	MACCHINE OPERATRICI E PER AGRICOLTURA, POMPE E SIMILI	8	30	3	25	10	179	1	66	5	707	—	—	—	3	30	1.007	
3.11.09	Macch. per l'agricoltura	3	11	2	18	4	72	—	—	2	360	—	—	—	2	13	461	
3.11.10	Macch. per estraz. e trattam. miner.	—	—	—	—	—	—	—	—	—	—	—	—	—	1	1	—	
3.11.11	Macch. per l'ind. tess. e vestiario	—	—	—	—	—	—	—	—	—	—	—	—	—	—	—	—	
3.11.12	Macch. carta, cartoni e grafiche	—	—	—	—	—	—	—	—	—	—	—	—	—	—	—	—	
3.11.13	Macch. per siderurgia e fonderia	—	—	—	—	—	—	—	—	—	—	—	—	—	—	—	—	
3.11.14	Macch. per industr. chimiche, alim.	3	14	1	7	6	107	1	66	2	233	—	—	—	—	13	427	
3.11.15	Pompe, compressori e simili	2	5	—	—	—	—	—	—	1	114	—	—	—	—	3	119	
3.11. E	CARPENT. METALL. E APPAR. TERMICI	15	27	5	41	13	271	2	144	1	166	—	—	—	18	54	649	
3.11.16	Carpenteria metallica	2	9	3	25	7	123	1	90	1	166	—	—	—	—	14	413	
3.11.17	Mobili e arredi metallici	12	17	2	16	6	148	1	54	—	—	—	—	—	17	38	235	
3.11.18	Forni, caldaie e appar. termici	—	—	—	—	—	—	—	—	—	—	—	—	—	—	—	—	
3.11.19	Apparecchi igienico-sanitari	1	1	—	—	—	—	—	—	—	—	—	—	—	1	2	1	
3.11. F	APPARECCHI ELETR. E PER TELECOM.	3	1	—	—	3	45	—	—	2	344	—	—	—	—	8	390	
3.11.20	Macchine e apparecchi elettrici	1	1	—	—	3	45	—	—	1	124	—	—	—	—	5	170	
3.11.21	Appar. di telecomunicazione, ecc.	2	—	—	—	—	—	—	—	1	220	—	—	—	—	3	220	
3.11. G	MEZZI DI TRASPORTO E LAVORI AFF.	5	5	2	16	5	150	6	453	—	—	1	562	1	8.539	11	81	9.725
3.11.22	Biciclette e loro parti	3	2	—	—	1	14	—	—	—	—	—	—	—	4	8	16	
3.11.23	Motoveicoli e loro parti	1	—	—	—	—	—	—	—	—	—	—	—	—	—	1	—	
3.11.24	Autoveicoli e autotelai	—	—	—	—	—	—	—	—	—	—	—	—	—	—	—	—	
3.11.25	Carrozz. e rimorchi per automoto.	1	3	—	—	1	44	2	156	—	—	—	—	—	1	5	203	
3.11.26	Parti e accessori di automoto	—	—	1	8	—	—	—	—	—	—	—	—	—	—	1	8	
3.11.27	Materiale rotabile ferroviario	—	—	—	—	—	—	2	145	—	—	—	—	—	1	3	145	
3.11.28	Aeromobili	—	—	—	—	—	—	—	—	—	—	1	562	—	—	1	562	
3.11.29	Cantieri navali	—	—	1	8	3	92	2	152	—	—	—	—	1	8.539	1	8.791	
3.11.30	Demolizioni navi	—	—	—	—	—	—	—	—	—	—	—	—	—	4	4	—	
3.11. H	MECCANICA DI PRECIS. ; OREFICERIA	40	26	1	7	2	30	—	—	—	—	—	—	—	61	104	63	
3.11.31	Apparecchi per prove di materiali	—	—	—	—	—	—	—	—	—	—	—	—	—	—	—	—	
3.11.32	Orologi e movimenti orologeria	—	—	—	—	—	—	—	—	—	—	—	—	—	—	—	—	
3.11.33	Strum. ottici, topog. e geodetici	1	5	—	—	—	—	—	—	—	—	—	—	—	—	1	5	
3.11.34	Strum. per misure peso e capac.	5	10	—	—	1	15	—	—	—	—	—	—	—	4	10	25	
3.11.35	Macch. per scrivere, calcol., ecc.	—	—	—	—	—	—	—	—	—	—	—	—	—	—	—	—	
3.11.36	Apparecchi e strum. per medicina	21	3	1	7	1	15	—	—	—	—	—	—	—	36	59	25	
3.11.37	Medaglie, oreficeria e argenteria	13	8	—	—	—	—	—	—	—	—	—	—	—	21	34	8	
3.11. I	PROD. MECC. NON ALTROVE CLASSIF.	5	7	2	14	5	94	3	194	—	—	—	—	—	44	59	309	
3.11.38	Serramenta e minuterie metall.	2	2	1	7	4	80	1	60	—	—	—	—	—	14	22	149	
3.11.39	Scatolame, fustame metallico	—	—	1	7	—	—	—	—	—	—	—	—	—	5	6	7	
3.11.40	Molle	—	—	—	—	—	—	—	—	—	—	—	—	—	1	1	—	
3.11.41	Bulloneria e viteria lavorata	—	—	—	—	1	14	1	67	—	—	—	—	—	3	5	81	
3.11.42	Stoviglie, posateria, ecc.	1	5	—	—	—	—	—	—	—	—	—	—	—	3	4	5	
3.11.43	Coltell. e attrezzi per mestieri	2	—	—	—	—	—	1	67	—	—	—	—	—	18	21	67	
3.11.44	Armi da fuoco e mater. bellico	—	—	—	—	—	—	—	—	—	—	—	—	—	—	—	—	
3.11. L	OFFICINE MECCANICHE	571	1.222	71	563	69	1.301	10	728	2	545	—	—	—	5.833	6.556	4.359	
3.11.45	Fucinatura, stampat. e imbutit.	2	4	—	—	—	—	1	72	—	—	—	—	—	8	11	76	
3.11.46	Trattam. superf. ed elettrolit.	21	61	5	44	2	28	1	83	—	—	—	—	—	8	37	216	
4.11.47	Picchettaggio e coloritura navi	—	—	1	10	—	—	—	—	—	—	—	—	—	9	10	10	
3.11.48	Latton., stagnino, fabbro, ecc.	134	219	7	50	9	157	1	80	—	—	—	—	—	3.513	3.664	506	
3.11.49	Riparazioni autoveicoli	147	339	21	165	20	388	2	120	1	282	—	—	—	213	404	1.294	
3.11.50	Riparaz. motoveicoli e biciclette	35	51	1	8	—	—	—	—	—	—	—	—	—	1.373	1.409	59	
3.11.51	Riparaz. meccaniche specializzate	34	62	2	15	3	113	1	93	—	—	—	—	—	309	349	283	
3.11.52	Lavor. e ripar. meccaniche gener.	163	413	31	246	29	522	4	280	1	263	—	—	—	281	509	1.724	
3.11.53	Ripar. macch. elettr. e telecom.	32	62	2	15	3	37	—	—	—	—	—	—	—	97	134	114	
3.11.54	Ripar. app. riscald., ventilazione	3	11	1	10	3	56	—	—	—	—	—	—	—	22	29	77	
3.11	Industrie meccaniche	659	1.350	88	697	122	2.483	24	1.740	10	1.762	1	562	1	8.539	5.975	6.880	17.133

SEZIONE I — UNITA' LOCALI, ADDETTI, FORZA MOTRICE

Segue Tav. 4 — Unità locali operative, secondo la potenza utilizzabile

A — Stato e Regioni, per classe, sottoclasse e categoria di attività economica : BASILICATA

N. classificazione	CLASSE, SOTTOCLASSI E CATEGORIE DI ATTIVITA' ECONOMICA	UNITA' LOCALI CON POTENZA UTILIZZABILE (HP)												UNITA' LOCALI SENZA POTENZA UTILIZZABILE N	TOTALE UNITA' LOCALI OPERATIVE			
		fino a 5		da 5 a 10		da 10 a 50		da 50 a 100		da 100 a 500		da 500 a 1000			1000 e oltre		N	potenza
		N	potenza	N	potenza	N	potenza	N	potenza	N	potenza	N	potenza					
3.11. A	FONDERIE di 2ª FUSIONE	—	—	—	—	—	—	—	—	—	—	—	—	—	—	—	—	
3.11.01	Fonderie di ghisa	—	—	—	—	—	—	—	—	—	—	—	—	—	—	—	—	
3.11.02	Fonderie di metalli non ferrosi	—	—	—	—	—	—	—	—	—	—	—	—	—	—	—	—	
3.11. B	MACCHINE MOTRICI (escluse le elettr.).	—	—	—	—	—	—	—	—	—	—	—	—	—	—	—	—	
3.11.03	Macchine motrici	—	—	—	—	—	—	—	—	—	—	—	—	—	—	—	—	
3.11.04	Trasmissioni e organi relativi	—	—	—	—	—	—	—	—	—	—	—	—	—	—	—	—	
3.11.05	Impianti di sollev. e trasporto	—	—	—	—	—	—	—	—	—	—	—	—	—	—	—	—	
3.11. C	MACCH. UTENSILI E UTEN. PER MACCH.	—	—	—	—	—	—	—	—	—	—	—	—	—	—	—	—	
3.11.06	Macch. utensili per lavor. metalli	—	—	—	—	—	—	—	—	—	—	—	—	—	—	—	—	
3.11.07	Macch. utensili per lavor. legno, ecc.	—	—	—	—	—	—	—	—	—	—	—	—	—	—	—	—	
3.11.08	Utensileria per macchine utensili	—	—	—	—	—	—	—	—	—	—	—	—	—	—	—	—	
3.11. D	MACCHINE OPERATRICI E PER AGRICOLTURA, POMPE E SIMILI	1	1	—	—	2	27	—	—	—	—	—	—	—	—	1	4	28
3.11.09	Macch. per l'agricoltura	1	1	—	—	2	27	—	—	—	—	—	—	—	—	1	4	28
3.11.10	Macch. per estraz. e trattam. miner.	—	—	—	—	—	—	—	—	—	—	—	—	—	—	—	—	—
3.11.11	Macch. per l'ind. tess. e vestiario	—	—	—	—	—	—	—	—	—	—	—	—	—	—	—	—	—
3.11.12	Macch. carta, cartoni e grafiche	—	—	—	—	—	—	—	—	—	—	—	—	—	—	—	—	—
3.11.13	Macch. per siderurgia e fonderia	—	—	—	—	—	—	—	—	—	—	—	—	—	—	—	—	—
3.11.14	Macch. per industr. chimiche, alim.	—	—	—	—	—	—	—	—	—	—	—	—	—	—	—	—	—
3.11.15	Pompe, compressori e simili	—	—	—	—	—	—	—	—	—	—	—	—	—	—	—	—	—
3.11. E	CARPENT. METALL. E APPAR. TERMICI	—	—	—	—	—	—	—	—	—	—	—	—	—	—	1	1	—
3.11.16	Carpenteria metallica	—	—	—	—	—	—	—	—	—	—	—	—	—	—	—	—	—
3.11.17	Mobili e arredi metallici	—	—	—	—	—	—	—	—	—	—	—	—	—	—	1	1	—
3.11.18	Forni, caldaie e appar. termici	—	—	—	—	—	—	—	—	—	—	—	—	—	—	—	—	—
3.11.19	Apparecchi igienico-sanitari	—	—	—	—	—	—	—	—	—	—	—	—	—	—	—	—	—
3.11. F	APPARECCHI ELETTR. E PER TELECOM.	1	—	—	—	—	—	—	—	—	—	—	—	—	—	—	1	—
3.11.20	Macchine e apparecchi elettrici	—	—	—	—	—	—	—	—	—	—	—	—	—	—	—	—	—
3.11.21	Appar. di telecomunicazione, ecc.	1	—	—	—	—	—	—	—	—	—	—	—	—	—	—	1	—
3.11. G	MEZZI DI TRASPORTO E LAVORI AFF.	—	—	—	—	—	—	—	—	—	—	—	—	—	—	1	1	—
3.11.22	Biciclette e loro parti	—	—	—	—	—	—	—	—	—	—	—	—	—	—	1	1	—
3.11.23	Motoveicoli e loro parti	—	—	—	—	—	—	—	—	—	—	—	—	—	—	—	—	—
3.11.24	Autoveicoli e autotelai	—	—	—	—	—	—	—	—	—	—	—	—	—	—	—	—	—
3.11.25	Carrozz. e rimorchi per automoto.	—	—	—	—	—	—	—	—	—	—	—	—	—	—	—	—	—
3.11.26	Parti e accessori di automoto	—	—	—	—	—	—	—	—	—	—	—	—	—	—	—	—	—
3.11.27	Materiale rotabile ferrottramviario	—	—	—	—	—	—	—	—	—	—	—	—	—	—	—	—	—
3.11.28	Aeromobili	—	—	—	—	—	—	—	—	—	—	—	—	—	—	—	—	—
3.11.29	Cantieri navali	—	—	—	—	—	—	—	—	—	—	—	—	—	—	—	—	—
3.11.30	Demolizioni navi	—	—	—	—	—	—	—	—	—	—	—	—	—	—	—	—	—
3.11. H	MECCANICA DI PRECIS.; OREFICERIA	3	9	—	—	—	—	—	—	—	—	—	—	—	—	5	8	9
3.11.31	Apparecchi per prove di materiali	—	—	—	—	—	—	—	—	—	—	—	—	—	—	—	—	—
3.11.32	Orologi e movimenti orologeria	1	3	—	—	—	—	—	—	—	—	—	—	—	—	—	1	3
3.11.33	Strum. ottici, topog. e geodetici	—	—	—	—	—	—	—	—	—	—	—	—	—	—	—	—	—
3.11.34	Strum. per misure peso e capac.	—	—	—	—	—	—	—	—	—	—	—	—	—	—	—	—	—
3.11.35	Macch. per scrivere, calcol., ecc.	—	—	—	—	—	—	—	—	—	—	—	—	—	—	—	—	—
3.11.36	Apparecchi e strum. per medicina	1	3	—	—	—	—	—	—	—	—	—	—	—	—	2	3	3
3.11.37	Medaglie, oreficeria e argenteria	1	3	—	—	—	—	—	—	—	—	—	—	—	—	3	4	3
3.11. I	PROD. MECC. NON ALTROVE CLASSIF.	—	—	—	—	—	—	—	—	—	—	—	—	—	—	18	18	—
3.11.38	Serramenta e minuterie metall.	—	—	—	—	—	—	—	—	—	—	—	—	—	—	5	5	—
3.11.39	Scatolame, fustame metallico	—	—	—	—	—	—	—	—	—	—	—	—	—	—	4	4	—
3.11.40	Molle	—	—	—	—	—	—	—	—	—	—	—	—	—	—	—	—	—
3.11.41	Bulloneria e viteria lavorata	—	—	—	—	—	—	—	—	—	—	—	—	—	—	—	—	—
3.11.42	Stoviglie, posateria, ecc.	—	—	—	—	—	—	—	—	—	—	—	—	—	—	4	4	—
3.11.43	Coltelli, e attrezzi per mestieri	—	—	—	—	—	—	—	—	—	—	—	—	—	—	5	5	—
3.11.44	Armi da fuoco e mater. bellico	—	—	—	—	—	—	—	—	—	—	—	—	—	—	—	—	—
3.11. L	OFFICINE MECCANICHE	63	145	3	24	8	195	—	—	—	—	—	—	—	—	1.347	1.419	274
3.11.45	Fucinataura, stampat. e imbutit.	—	—	—	—	—	—	—	—	—	—	—	—	—	—	5	5	—
3.11.46	Trattam. superf. ed elettrolit.	1	3	—	—	—	—	—	—	—	—	—	—	—	—	—	1	3
3.11.47	Picchettaggio e coloritura navi	—	—	—	—	—	—	—	—	—	—	—	—	—	—	—	—	—
3.11.48	Latton., staggino, fabbro, ecc.	22	33	2	17	2	42	—	—	—	—	—	—	—	—	1.173	1.199	92
3.11.49	Riparazioni autoveicoli	18	58	—	—	3	47	—	—	—	—	—	—	—	—	18	39	105
3.11.50	Riparaz. motoveicoli e biciclette	1	1	—	—	—	—	—	—	—	—	—	—	—	—	34	35	1
3.11.51	Riparaz. meccaniche specializzate	1	1	—	—	—	—	—	—	—	—	—	—	—	—	48	49	1
3.11.52	Lavor. e ripar. meccaniche gener.	19	46	1	7	1	16	—	—	—	—	—	—	—	—	54	75	69
3.11.53	Ripar. macch. elettr. e telecom.	1	3	—	—	—	—	—	—	—	—	—	—	—	—	13	14	3
3.11.54	Ripar. app. riscald., ventilazione	—	—	—	—	—	—	—	—	—	—	—	—	—	—	2	2	—
3.11	Industrie meccaniche	68	165	3	24	8	132	—	—	—	—	—	—	—	—	1.373	1.452	311

Segue Tav. 4 — Unità locali operative, secondo la potenza utilizzabile

A — Stato e Regioni, per classe, sottoclasse e categoria di attività economica : CALABRIA

N. classificazione	CLASSE, SOTTOCLASSI E CATEGORIE DI ATTIVITA' ECONOMICA	UNITA' LOCALI CON POTENZA UTILIZZABILE (HP)														UNITA' LOCALI SENZA POTENZA UTILIZZABILE N	TOTALE UNITA' LOCALI OPERATIVE		
		fino a 5		da 5 a 10		da 10 a 50		da 50 a 100		da 100 a 500		da 500 a 1000		1000 e oltre			N	potenza	
		N	potenza	N	potenza	N	potenza	N	potenza	N	potenza	N	potenza	N	potenza				
3.11. A	FONDERIE di 2ª FUSIONE	3	12	1	7	3	79	—	—	—	—	—	—	—	—	—	1	8	98
3.11.01	Fonderie di ghisa	2	9	1	7	3	79	—	—	—	—	—	—	—	—	—	—	6	95
3.11.01	Fonderie di metalli non ferrosi	1	3	—	—	—	—	—	—	—	—	—	—	—	—	—	1	2	3
3.11. B	MACCHINE MOTRICI (escluse le elettr.).	—	—	—	—	—	—	—	—	—	—	—	—	—	—	—	—	—	—
3.11.03	Macchine motrici	—	—	—	—	—	—	—	—	—	—	—	—	—	—	—	—	—	—
3.11.03	Trasmissioni e organi relativi	—	—	—	—	—	—	—	—	—	—	—	—	—	—	—	—	—	—
3.11.05	Impianti di sollev. e trasporto	—	—	—	—	—	—	—	—	—	—	—	—	—	—	—	—	—	—
3.11. C	MACCH. UTENSILI E UTEN. PER MACCH.	—	—	—	—	—	—	—	—	—	—	—	—	—	—	—	—	—	—
3.11.06	Macch. utensili per lavor. metalli	—	—	—	—	—	—	—	—	—	—	—	—	—	—	—	—	—	—
3.11.07	Macch. utensili per lavor. legno, ecc	—	—	—	—	—	—	—	—	—	—	—	—	—	—	—	—	—	—
3.11.08	Utensileria per macchine utensili	—	—	—	—	—	—	—	—	—	—	—	—	—	—	—	—	—	—
3.11. D	MACCHINE OPERATRICI E PER AGRICOLTURA, POMPE E SIMILI	1	5	2	17	1	19	1	93	—	—	—	—	—	—	—	2	7	134
3.11.09	Macch. per l'agricoltura	1	5	1	10	—	—	1	93	—	—	—	—	—	—	—	1	4	108
3.11.10	Macch. per estraz. e trattam. miner.	—	—	—	—	—	—	—	—	—	—	—	—	—	—	—	—	—	—
3.11.11	Macch. per l'ind. tess. e vestiario	—	—	—	—	—	—	—	—	—	—	—	—	—	—	—	—	—	—
3.11.12	Macch. carta, cartoni e grafiche	—	—	—	—	—	—	—	—	—	—	—	—	—	—	—	—	—	—
3.11.13	Macch. per siderurgia e fonderia	—	—	—	—	—	—	—	—	—	—	—	—	—	—	—	—	—	—
3.11.14	Macch. per industr. chimiche, alim.	—	—	1	7	1	19	—	—	—	—	—	—	—	—	—	—	2	26
3.11.15	Pompe, compressori e simili	—	—	—	—	—	—	—	—	—	—	—	—	—	—	—	1	1	—
3.11. E	CARPENT. METALL. E APPAR. TERMICI	1	4	1	7	1	41	—	—	—	—	—	—	—	—	—	1	4	52
3.11.16	Carpenteria metallica	—	—	1	7	—	—	—	—	—	—	—	—	—	—	—	—	1	7
3.11.17	Mobili e arredi metallici	1	4	—	—	1	41	—	—	—	—	—	—	—	—	—	1	3	45
3.11.18	Forni, caldaie e appar. termici	—	—	—	—	—	—	—	—	—	—	—	—	—	—	—	—	—	—
3.11.19	Apparecchi igienico-sanitari	—	—	—	—	—	—	—	—	—	—	—	—	—	—	—	—	—	—
3.11. F	APPARECCHI ELETTR. E PER TELECOM.	1	3	—	—	—	—	—	—	—	—	—	—	—	—	—	—	1	3
3.11.20	Macchine e apparecchi elettrici	—	—	—	—	—	—	—	—	—	—	—	—	—	—	—	—	—	—
3.11.21	Appar. di telecomunicazione, ecc.	1	3	—	—	—	—	—	—	—	—	—	—	—	—	—	—	1	3
3.11. G	MEZZI DI TRASPORTO E LAVORI AFF.	—	—	—	—	—	—	—	—	—	—	1	690	—	—	—	2	3	690
3.11.22	Biciclette e loro parti	—	—	—	—	—	—	—	—	—	—	—	—	—	—	—	2	2	—
3.11.23	Motoveicoli e loro parti	—	—	—	—	—	—	—	—	—	—	—	—	—	—	—	—	—	—
3.11.24	Autoveicoli e autotelai	—	—	—	—	—	—	—	—	—	—	—	—	—	—	—	—	—	—
3.11.25	Carrozz. e rimorchi per automoto.	—	—	—	—	—	—	—	—	—	—	—	—	—	—	—	—	—	—
3.11.26	Parti e accessori di automoto	—	—	—	—	—	—	—	—	—	—	—	—	—	—	—	—	—	—
3.11.27	Materiale rotabile ferrottramviario	—	—	—	—	—	—	—	—	—	—	—	—	—	—	—	—	—	—
3.11.28	Aeromobili	—	—	—	—	—	—	—	—	—	—	—	—	—	—	—	—	—	—
3.11.29	Cantieri navali	—	—	—	—	—	—	—	—	—	—	1	690	—	—	—	—	1	690
3.11.30	Demolizioni navi	—	—	—	—	—	—	—	—	—	—	—	—	—	—	—	—	—	—
3.11. H	MECCANICA DI PRECIS.; OREFICERIA	7	18	—	—	—	—	—	—	—	—	—	—	—	—	—	22	29	18
3.11.31	Apparecchi per prove di materiali	—	—	—	—	—	—	—	—	—	—	—	—	—	—	—	—	—	—
3.11.32	Orologi e movimenti orologeria	—	—	—	—	—	—	—	—	—	—	—	—	—	—	—	1	1	—
3.11.33	Strum. ottici, topog. e geodetici	—	—	—	—	—	—	—	—	—	—	—	—	—	—	—	—	—	—
3.11.34	Strum. per misure peso e capac.	—	—	—	—	—	—	—	—	—	—	—	—	—	—	—	1	1	—
3.11.35	Macch. per scrivere, calcol., ecc.	—	—	—	—	—	—	—	—	—	—	—	—	—	—	—	—	—	—
3.11.36	Apparecchi e strum. per medicina	6	14	—	—	—	—	—	—	—	—	—	—	—	—	—	5	11	14
3.11.37	Medaglie, oreficeria e argenteria	1	4	—	—	—	—	—	—	—	—	—	—	—	—	—	15	16	4
3.11. I	PROD. MECC. NON ALTROVE CLASSIF.	—	—	—	—	1	12	1	67	—	—	—	—	—	—	—	9	11	79
3.11.38	Serramenta e minuterie metall.	—	—	—	—	—	—	—	—	—	—	—	—	—	—	—	7	7	—
3.11.39	Scatolame, fustame metallico	—	—	—	—	—	—	—	—	—	—	—	—	—	—	—	—	—	—
3.11.40	Molle	—	—	—	—	—	—	—	—	—	—	—	—	—	—	—	—	—	—
3.11.41	Bulloneria e viteria lavorata	—	—	—	—	—	—	—	—	—	—	—	—	—	—	—	—	—	—
3.11.42	Stoviglie, posateria, ecc.	—	—	—	—	1	12	—	—	—	—	—	—	—	—	—	1	2	12
3.11.43	Coltell. e attrezzi per mestieri	—	—	—	—	—	—	1	67	—	—	—	—	—	—	—	1	2	67
3.11.44	Armi da fuoco e mater. bellico	—	—	—	—	—	—	—	—	—	—	—	—	—	—	—	—	—	—
3.11. L	OFFICINE MECCANICHE	202	405	26	210	31	577	1	96	—	—	—	—	—	—	—	2.883	3.143	1.288
3.11.45	Fucinataura, stampat. e imbutit.	2	2	1	7	—	—	—	—	—	—	—	—	—	—	—	18	21	9
3.11.46	Trattam. superf. ed elettrolav.	3	5	—	—	1	12	—	—	—	—	—	—	—	—	—	3	7	17
3.11.47	Picchettaggio e coloritura navi	—	—	—	—	—	—	—	—	—	—	—	—	—	—	—	—	—	—
3.11.48	Latton., stagnino, fabbro, ecc.	38	62	4	30	2	55	—	—	—	—	—	—	—	—	—	2.269	2.313	147
3.11.49	Riparazioni autoveicoli	81	165	8	70	13	263	—	—	—	—	—	—	—	—	—	90	192	498
3.11.50	Riparaz. motoveicoli e biciclette	14	17	1	8	—	—	—	—	—	—	—	—	—	—	—	168	183	25
3.11.51	Riparaz. meccaniche specializzate	7	12	1	8	1	12	—	—	—	—	—	—	—	—	—	166	175	32
3.11.52	Lavor. e ripar. meccaniche gener.	45	110	8	62	12	213	1	96	—	—	—	—	—	—	—	137	203	481
3.11.53	Ripar. macch. electr. e telecom.	12	32	2	17	2	22	—	—	—	—	—	—	—	—	—	31	47	71
3.11.54	Ripar. app. riscald., ventilazione	—	—	1	8	—	—	—	—	—	—	—	—	—	—	—	1	2	8
3.11	Industrie meccaniche	215	447	30	241	37	728	3	256	—	—	1	690	—	—	—	2.920	3.296	2.382

SEZIONE I — UNITA' LOCALI, ADDETTI, FORZA MOTRICE

Segue Tav. 4 — Unità locali operative, secondo la potenza utilizzabile

A — Stato e Regioni, per classe, sottoclasse e categoria di attività economica: SICILIA

N. classificazione	CLASSE, SOTTOCLASSI E CATEGORIE DI ATTIVITA' ECONOMICA	UNITA' LOCALI CON POTENZA UTILIZZABILE (HP)														UNITA' LOCALI SENZA POTENZA UTILIZZABILE	TOTALE UNITA' LOCALI OPERATIVE	
		fino a 5		da 5 a 10		da 10 a 50		da 50 a 100		da 100 a 500		da 500 a 1000		1000 e oltre			N	potenza
		N	potenza	N	potenza	N	potenza	N	potenza	N	potenza	N	potenza	N	potenza			
3.11. A	FONDERIE di 2ª FUSIONE	37	100	4	29	6	138	1	119	1	111	—	—	—	—	31	81	497
3.11.01	Fonderie di ghisa	23	86	4	29	6	138	1	61	1	111	—	—	—	5	40	425	
3.11.02	Fonderie di metalli non ferrosi	14	14	—	—	—	—	1	58	—	—	—	—	—	26	41	72	
3.11. B	MACCHINE MOTRICI (escluse le elettr.).	—	—	—	—	1	34	—	—	—	—	—	—	—	2	3	34	
3.11.03	Macchine motrici	—	—	—	—	1	34	—	—	—	—	—	—	—	1	2	34	
3.11.04	Trasmissioni e organi relativi	—	—	—	—	—	—	—	—	—	—	—	—	—	1	1	—	
3.11.05	Impianti di sollev. e trasporto	—	—	—	—	—	—	—	—	—	—	—	—	—	—	—	—	
3.11. C	MACCH. UTENSILI E UTEN. PER MACCH.	3	10	—	—	3	65	1	65	—	—	—	—	—	—	7	140	
3.11.06	Macch. utensili per lavor. metalli	—	—	—	—	1	22	—	—	—	—	—	—	—	—	1	22	
3.11.07	Macch. utensili per lavor. legno, ecc.	3	10	—	—	2	43	1	65	—	—	—	—	—	—	6	118	
3.11.08	Utensileria per macchine utensili	—	—	—	—	—	—	—	—	—	—	—	—	—	—	—	—	
3.11. D	MACCHINE OPERATRICI E PER AGRICOLTURA, POMPE E SIMILI	8	23	6	45	18	358	2	136	1	108	—	—	—	5	40	670	
3.11.09	Macch. per l'agricoltura	—	—	—	—	3	59	1	83	—	—	—	—	—	1	5	142	
3.11.10	Macch. per estraz. e trattam. miner.	—	—	—	—	1	18	—	—	1	108	—	—	—	2	2	126	
3.11.11	Macch. per l'ind. tess. e vestiario	—	—	—	—	—	—	—	—	—	—	—	—	—	—	—	—	
3.11.12	Macch. carta, cartoni e grafiche	—	—	—	—	—	—	—	—	—	—	—	—	—	—	—	—	
3.11.13	Macch. per siderurgia e fonderia	—	—	—	—	—	—	—	—	—	—	—	—	—	—	—	—	
3.11.14	Macch. per industr. chimiche, alim.	5	17	3	22	9	166	—	—	—	—	—	—	—	1	18	205	
3.11.15	Pompe, compressori e simili	3	6	3	23	5	115	1	53	—	—	—	—	—	3	15	197	
3.11. E	CARPENT. METALL. E APPAR. TERMICI	30	39	13	105	12	236	4	274	1	133	—	—	1	1.107	23	84	1.894
3.11.16	Carpenteria metallica	1	1	4	30	5	86	4	274	1	133	—	—	1	1.107	1	17	1.631
3.11.17	Mobili e arredi metallici	26	36	7	60	6	132	—	—	—	—	—	—	—	19	58	228	
3.11.18	Forni, caldaie e appar. termici	1	1	1	7	1	18	—	—	—	—	—	—	—	1	4	26	
3.11.19	Apparecchi igienico-sanitari	2	1	1	8	—	—	—	—	—	—	—	—	—	2	5	9	
3.11. F	APPARECCHI ELETTR. E PER TELECOM.	1	1	1	7	3	52	1	53	—	—	—	—	—	5	11	113	
3.11.20	Macchine e apparecchi elettrici	1	1	1	7	3	52	1	53	—	—	—	—	—	1	7	113	
3.11.21	Appar. di telecomunicazione, ecc.	—	—	—	—	—	—	—	—	—	—	—	—	—	4	4	—	
3.11. G	MEZZI DI TRASPORTO E LAVORI AFF.	5	15	1	10	1	11	1	66	3	870	—	—	1	3.673	9	21	4.045
3.11.22	Biciclette e loro parti	5	15	—	—	—	—	—	—	—	—	—	—	—	3	8	15	
3.11.23	Motoveicoli e loro parti	—	—	—	—	—	—	—	—	—	—	—	—	—	1	1	—	
3.11.24	Autoveicoli e autotelai	—	—	—	—	—	—	—	—	—	—	—	—	—	1	1	—	
3.11.25	Carroz. e rimorchi per automoto.	—	—	—	—	—	—	—	—	—	—	—	—	—	—	—	—	
3.11.26	Parti e accessori di automoto	—	—	—	—	—	—	—	—	—	—	—	—	—	—	—	—	
3.11.27	Materiale rotabile ferrotamviario	—	—	—	—	1	11	—	—	2	649	—	—	—	—	3	660	
3.11.28	Aeromobili	—	—	—	—	—	—	—	—	—	—	—	—	—	—	—	—	
3.11.29	Cantieri navali	—	—	1	10	—	—	1	66	1	221	—	—	1	3.673	1	5	3.970
3.11.30	Demolizioni navi	—	—	—	—	—	—	—	—	—	—	—	—	—	3	3	—	
3.11. H	MECCANICA DI PRECIS.; OREFICERIA	31	30	1	7	1	18	2	151	—	—	—	—	—	117	152	206	
3.11.31	Apparecchi per prove di materiali	—	—	—	—	—	—	—	—	—	—	—	—	—	—	—	—	
3.11.32	Orologi e movimenti orologeria	1	1	—	—	—	—	—	—	—	—	—	—	—	1	2	1	
3.11.33	Strum. ottici, topog. e geodetici	1	3	—	—	—	—	—	—	—	—	—	—	—	—	1	3	
3.11.34	Strum. per misure peso e capac.	1	3	—	—	—	—	—	—	—	—	—	—	—	8	9	3	
3.11.35	Macch. per scrivere, calcol. ecc.	—	—	—	—	—	—	—	—	—	—	—	—	—	—	—	—	
3.11.36	Apparecchi e strum. per medicina	4	3	—	—	—	—	—	—	—	—	—	—	—	7	11	3	
3.11.37	Medaglie, oreficeria e argenteria	24	20	1	7	1	18	2	151	—	—	—	—	—	101	129	196	
3.11. I	PROD. MECC. NON ALTROVE CLASSIF.	18	38	6	55	11	223	6	476	1	152	—	—	—	82	122	944	
3.11.38	Serramenta e minuterie metall.	5	11	1	7	1	32	—	—	—	—	—	—	—	31	38	50	
3.11.39	Scatolame, fustame metallico	2	6	2	20	2	30	4	332	—	—	—	—	—	14	24	388	
3.11.40	Molle	—	—	—	—	—	—	—	—	—	—	—	—	—	—	—	—	
3.11.41	Bulloneria e viteria lavorata	1	3	—	—	1	16	1	76	—	—	—	—	—	3	6	95	
3.11.42	Stoviglie, posateria, ecc.	3	8	2	18	3	60	1	68	1	152	—	—	—	7	17	306	
3.11.43	Coltell. e attrezzi per mestieri	5	10	1	10	4	85	—	—	—	—	—	—	—	26	36	105	
3.11.44	Armi da fuoco e mater. bellico.	—	—	—	—	—	—	—	—	—	—	—	—	—	1	1	—	
3.11. L	OFFICINE MECCANICHE	949	1.780	99	807	82	1.146	3	203	2	264	—	—	—	7.232	8.347	4.200	
3.11.45	Fucinatura, stampat. e imbutit.	7	16	1	10	2	42	1	65	—	—	—	—	—	13	24	133	
3.11.46	Trattam. superf. ed elettrolit.	41	78	10	84	1	12	—	—	—	—	—	—	—	25	77	174	
3.11.47	Picchettaggio e coloritura navi	—	—	—	—	2	66	1	73	—	—	—	—	—	2	5	139	
3.11.48	Latton., staggino, fabbro, ecc.	272	363	20	160	10	168	—	—	—	—	—	—	—	4.888	5.190	691	
3.11.49	Riparazioni autoveicoli	231	472	24	189	12	253	1	65	2	264	—	—	—	339	609	1.243	
3.11.50	Riparaz. motoveicoli e biciclette	54	81	4	31	1	23	—	—	—	—	—	—	—	1.075	1.134	135	
3.11.51	Riparaz. meccaniche specializzate	56	105	5	42	4	64	—	—	—	—	—	—	—	551	616	211	
3.11.52	Lavor. e ripar. meccaniche gener.	240	557	33	274	26	460	—	—	—	—	—	—	—	210	509	1.291	
3.11.53	Ripar. macch. elettr. e telecom.	43	94	2	17	4	58	—	—	—	—	—	—	—	100	149	169	
3.11.54	Ripar. app. riscald., ventilazione	5	14	—	—	—	—	—	—	—	—	—	—	—	29	34	14	
3.11	Industrie meccaniche	1.080	2.036	131	1.065	118	2.281	22	1.543	9	1.638	—	—	2	4.780	7.506	8.868	13.343

Segue Tav. 4 — Unità locali operative, secondo la potenza utilizzabile

A — Stato e Regioni, per classe, sottoclasse e categoria di attività economica : SARDEGNA

N. classificazione	CLASSE, SOTTOCLASSI E CATEGORIE DI ATTIVITA' ECONOMICA	UNITA' LOCALI CON POTENZA UTILIZZABILE (HP)												UNITA' LOCALI SENZA POTENZA UTILIZZABILE N	TOTALE UNITA' LOCALI OPERATIVE			
		fino a 5		da 5 a 10		da 10 a 50		da 50 a 100		da 100 a 500		da 500 a 1000			1000 e oltre		N	potenza
		N	potenza	N	potenza	N	potenza	N	potenza	N	potenza	N	potenza		N	potenza		
3.11. A	FONDERIE di 2ª FUSIONE	2	7	1	10	3	61	—	—	2	308	—	—	—	—	—	8	388
3.11.01	Fonderie di ghisa	—	—	1	10	3	61	—	—	2	308	—	—	—	—	—	6	379
3.11.02	Fonderie di metalli non ferrosi	2	7	—	—	—	—	—	—	—	—	—	—	—	—	—	2	7
3.11. B	MACCHINE MOTRICI (escluse le elettr.).	—	—	—	—	—	—	—	—	—	—	—	—	—	—	—	1	—
3.11.03	Macchine motrici	—	—	—	—	—	—	—	—	—	—	—	—	—	—	—	—	—
3.11.04	Trasmissioni e organi relativi	—	—	—	—	—	—	—	—	—	—	—	—	—	—	—	—	—
3.11.05	Impianti di sollev. e trasporto	—	—	—	—	—	—	—	—	—	—	—	—	—	—	—	1	—
3.11. C	MACCH. UTENSILI E UTEN. PER MACCH.	—	—	—	—	—	—	—	—	—	—	—	—	—	—	—	—	—
3.11.06	Macch. utensili per lavor. metalli	—	—	—	—	—	—	—	—	—	—	—	—	—	—	—	—	—
3.11.07	Macch. utensili per lavor. legno, ecc.	—	—	—	—	—	—	—	—	—	—	—	—	—	—	—	—	—
3.11.08	Utensileria per macchine utensili	—	—	—	—	—	—	—	—	—	—	—	—	—	—	—	—	—
3.11. D	MACCHINE OPERATRICI E PER AGRICOLTURA, POMPE E SIMILI	2	7	—	—	—	—	—	—	—	—	—	—	—	—	—	2	7
3.11.09	Macch. per l'agricoltura	—	—	—	—	—	—	—	—	—	—	—	—	—	—	—	—	—
3.11.10	Macch. per estraz. e trattam. miner.	1	4	—	—	—	—	—	—	—	—	—	—	—	—	—	1	4
3.11.11	Macch. per l'ind. tess. e vestiario	—	—	—	—	—	—	—	—	—	—	—	—	—	—	—	—	—
3.11.12	Macch. carta, cartoni e grafiche	—	—	—	—	—	—	—	—	—	—	—	—	—	—	—	—	—
3.11.13	Macch. per siderurgia e fonderia	—	—	—	—	—	—	—	—	—	—	—	—	—	—	—	—	—
3.11.14	Macch. per industr. chimiche, alim.	—	—	—	—	—	—	—	—	—	—	—	—	—	—	—	—	—
3.11.15	Pompe, compressori e simili	1	3	—	—	—	—	—	—	—	—	—	—	—	—	—	1	3
3.11. E	CARPENT. METALL. E APPAR. TERMICI	2	5	1	8	2	60	1	90	—	—	—	—	—	—	—	6	163
3.11.16	Carpenteria metallica	—	—	—	—	1	18	—	—	—	—	—	—	—	—	—	1	18
3.11.17	Mobili e arredi metallici	2	5	1	8	1	42	1	90	—	—	—	—	—	—	—	5	145
3.11.18	Forni, caldaie e appar. termici	—	—	—	—	—	—	—	—	—	—	—	—	—	—	—	—	—
3.11.19	Apparecchi igienico-sanitari	—	—	—	—	—	—	—	—	—	—	—	—	—	—	—	—	—
3.11. F	APPARECCHI ELETTR. E PER TELECOM.	2	6	—	—	1	19	—	—	—	—	—	—	—	—	—	3	25
3.11.20	Macchine e apparecchi elettrici	1	3	—	—	1	19	—	—	—	—	—	—	—	—	—	2	22
3.11.21	Appar. di telecomunicazione, ecc.	1	3	—	—	—	—	—	—	—	—	—	—	—	—	—	1	3
3.11. G	MEZZI DI TRASPORTO E LAV. AFF.	—	—	—	—	—	—	—	—	—	—	—	—	—	—	—	4	—
3.11.22	Biciclette e loro parti	—	—	—	—	—	—	—	—	—	—	—	—	—	—	—	4	—
3.11.23	Motoveicoli e loro parti	—	—	—	—	—	—	—	—	—	—	—	—	—	—	—	—	—
3.11.24	Autoveicoli e autotelai	—	—	—	—	—	—	—	—	—	—	—	—	—	—	—	—	—
3.11.25	Carrozz. e rimorchi per automoto.	—	—	—	—	—	—	—	—	—	—	—	—	—	—	—	—	—
3.11.26	Parti e accessori di automoto.	—	—	—	—	—	—	—	—	—	—	—	—	—	—	—	—	—
3.11.27	Materiale rotabile ferrotrotramviario	—	—	—	—	—	—	—	—	—	—	—	—	—	—	—	—	—
3.11.28	Aeromobili	—	—	—	—	—	—	—	—	—	—	—	—	—	—	—	—	—
3.11.29	Cantieri navali	—	—	—	—	—	—	—	—	—	—	—	—	—	—	—	—	—
3.11.30	Demolizioni navi	—	—	—	—	—	—	—	—	—	—	—	—	—	—	—	—	—
3.11. H	MECCANICA DI PRECIS. ; OREFICERIA	16	7	—	—	3	46	—	—	—	—	—	—	—	—	—	24	53
3.11.31	Apparecchi per prove di materiali	—	—	—	—	—	—	—	—	—	—	—	—	—	—	—	—	—
3.11.32	Orologi e movimenti orologeria	—	—	—	—	—	—	—	—	—	—	—	—	—	—	—	—	—
3.11.33	Strum. ottici, topog. e geodetici	—	—	—	—	—	—	—	—	—	—	—	—	—	—	—	—	—
3.11.34	Strum. per misure peso e capac.	—	—	—	—	—	—	—	—	—	—	—	—	—	—	—	3	—
3.11.35	Macch. per scrivere, calcul., ecc.	—	—	—	—	—	—	—	—	—	—	—	—	—	—	—	—	—
3.11.36	Apparecchi e strum. per medicina	16	7	—	—	3	46	—	—	—	—	—	—	—	—	—	7	26
3.11.37	Medaglie, orficeria e argenteria	—	—	—	—	—	—	—	—	—	—	—	—	—	—	—	14	14
3.11. I	PROD. MECC. NON ALTROVE CLASSIF.	1	1	—	—	—	—	—	—	—	—	—	—	—	—	—	24	1
3.11.38	Serramenta e minuterie metall.	—	—	—	—	—	—	—	—	—	—	—	—	—	—	—	16	—
3.11.39	Scatolame, fustame metallico.	—	—	—	—	—	—	—	—	—	—	—	—	—	—	—	2	—
3.11.40	Molle	—	—	—	—	—	—	—	—	—	—	—	—	—	—	—	—	—
3.11.41	Bulloneria e viteria lavorata	—	—	—	—	—	—	—	—	—	—	—	—	—	—	—	—	—
3.11.42	Stoviglie, posateria, ecc.	—	—	—	—	—	—	—	—	—	—	—	—	—	—	—	2	—
3.11.43	Coltelli e attrezzi per mestieri	1	1	—	—	—	—	—	—	—	—	—	—	—	—	—	4	5
3.11.44	Armi da fuoco e mater. bellico.	—	—	—	—	—	—	—	—	—	—	—	—	—	—	—	—	—
3.11. L	OFFICINE MECCANICHE	326	588	33	262	23	405	3	211	2	309	—	—	—	—	—	2.197	1.776
3.11.45	Fucinaura, stampat. e imbutit.	1	1	—	—	—	—	—	—	1	192	—	—	—	—	—	10	193
3.11.46	Trattam. superf. ed elettrolit.	8	15	—	—	2	64	—	—	—	—	—	—	—	—	—	8	79
3.11.47	Picchettaggio e coloritura navi	—	—	—	—	—	—	—	—	—	—	—	—	—	—	—	—	—
3.11.48	Latton., stagnino, fabbro, ecc.	122	167	4	29	4	55	—	—	—	—	—	—	—	—	—	1.685	251
3.11.49	Riparazioni autoveicoli	83	198	17	143	5	79	3	211	1	117	—	—	—	—	—	44	748
3.11.50	Riparaz. motoveicoli e biciclette	50	71	3	22	1	18	—	—	—	—	—	—	—	—	—	240	111
3.11.51	Riparaz. meccaniche specializzate	12	20	—	—	—	—	—	—	—	—	—	—	—	—	—	118	20
3.11.52	Lavor. e ripar. meccaniche gener.	45	107	9	68	10	167	—	—	—	—	—	—	—	—	—	50	342
3.11.53	Ripar. macch. elettr. e telecom.	4	8	—	—	1	22	—	—	—	—	—	—	—	—	—	35	30
3.11.54	Ripar. app. riscald., ventilazione	1	1	—	—	—	—	—	—	—	—	—	—	—	—	—	7	8
3.11	Industrie meccaniche	351	621	35	280	32	591	4	301	4	617	—	—	—	—	—	2.250	2.410

SEZIONE I — UNITA' LOCALI, ADDETTI, FORZA MOTRICE

Segue Tav. 4 — Unità locali operative, secondo la potenza utilizzabile

B — Provincie, per classe e sottoclasse di attività economica: INDUSTRIE MECCANICHE (3.11)

N. d'ordine	PROVINCIE	UNITA' LOCALI CON POTENZA UTILIZZABILE (HP)														UNITA' LOCALI SENZA POTENZA UTILIZZABILE	TOTALE UNITA' LOCALI OPERATIVE	
		fino a 5		da 5 a 10		da 10 a 50		da 50 a 100		da 100 a 500		da 500 a 1000		1000 e oltre			N	potenza
		N	potenza	N	potenza	N	potenza	N	potenza	N	potenza	N	potenza	N	potenza			
1	Alessandria	875	1.509	67	523	102	2.221	19	1.272	25	4.874	1	666	1	1.336	931	2.021	12.401
2	Asti	246	411	13	108	21	496	6	493	6	—	4	501	2	8.003	368	657	10.012
3	Cuneo	612	1.058	54	438	69	1.311	8	546	9	1.938	4	2.275	2	12.012	917	1.675	19.578
4	Novara	614	1.248	110	896	164	3.661	23	1.697	39	8.241	10	7.871	5	7.490	638	1.603	31.104
5	Torino	2.717	6.166	620	4.703	1.046	20.472	185	12.638	201	37.124	29	19.557	32	293.416	2.333	7.163	394.076
6	Vercelli	572	1.121	70	566	112	2.333	20	1.361	18	3.936	2	1.478	2	3.527	561	1.357	14.322
7	Aosta (Valle di)	55	99	7	59	7	139	1	54	2	278	—	—	—	—	80	152	629
8	Bergamo	587	1.179	75	612	154	3.205	24	1.721	26	5.127	3	1.871	5	6.774	685	1.559	20.489
9	Brescia	1.028	2.148	166	1.369	280	5.638	64	4.618	41	7.732	5	3.390	12	57.529	1.292	2.888	82.424
10	Como	784	1.904	205	1.682	321	6.925	61	4.299	53	10.713	8	5.235	11	31.727	620	2.063	62.485
11	Cremona	558	765	48	391	59	1.284	10	664	7	1.466	5	3.548	—	—	649	1.336	8.118
12	Mantova	500	704	40	303	53	897	7	488	5	1.127	—	—	1	1.220	1.014	1.620	4.739
13	Milano	4.845	11.471	1.086	8.831	2.088	46.924	382	26.887	425	86.504	59	38.980	53	272.382	3.504	12.442	491.979
14	Pavia	641	1.090	79	635	134	2.735	22	1.546	28	5.343	6	4.237	2	19.246	848	1.760	34.832
15	Sondrio	98	210	12	99	12	209	1	60	1	110	—	—	—	—	107	231	688
16	Varese	712	1.755	188	1.527	342	7.823	70	5.136	82	18.507	15	10.706	18	49.486	567	1.994	94.945
17	Bolzano	420	992	76	625	90	1.601	4	244	7	1.294	1	504	1	6.447	422	1.021	11.707
18	Trento	507	1.061	81	648	72	1.487	10	640	8	1.451	2	1.486	—	—	414	1.094	6.773
19	Belluno	153	290	20	147	27	434	3	224	—	—	—	—	—	—	214	417	1.095
20	Padova	433	867	82	669	118	2.622	18	1.330	18	4.674	3	1.905	4	9.010	1.275	1.951	21.077
21	Rovigo	144	286	21	169	32	666	4	272	1	143	1	834	—	—	664	867	2.370
22	Treviso	343	720	59	467	79	1.676	11	734	13	2.402	2	1.411	3	7.523	958	1.468	14.933
23	Venezia	368	828	74	600	77	1.607	10	672	12	2.788	2	1.591	3	6.383	826	1.372	14.469
24	Verona	489	963	65	523	73	1.536	11	743	17	3.323	—	—	1	3.741	1.173	1.829	10.829
25	Vicenza	525	1.059	87	705	101	2.267	14	991	17	3.660	4	2.598	4	9.301	772	1.524	20.581
26	Gorizia	85	188	16	126	17	276	—	—	4	834	—	—	2	40.340	169	293	41.764
27	Udine	534	1.154	104	823	127	2.609	16	1.134	18	3.926	1	630	—	—	1.019	1.819	10.276
28	Trieste (Territorio di)	221	421	30	235	74	1.524	14	985	8	1.518	2	1.321	4	38.117	299	652	44.121
29	Genova	895	1.871	158	1.291	246	5.302	52	3.716	57	12.395	8	5.079	22	141.620	967	2.405	171.274
30	Imperia	165	262	9	75	12	220	1	76	2	320	—	—	—	—	319	508	976
31	La Spezia	112	279	21	164	59	1.282	12	775	15	3.160	2	1.417	5	25.981	293	519	33.059
32	Savona	222	383	26	210	40	800	10	698	11	2.586	2	1.310	5	14.104	380	696	20.091
33	Bologna	1.005	2.139	192	1.522	276	6.013	34	2.355	35	7.068	6	4.069	9	17.769	1.406	2.963	40.935
34	Ferrara	256	529	42	346	61	1.298	9	611	11	2.115	—	—	2	3.387	775	1.156	8.286
35	Forlì	470	819	58	462	48	867	6	404	2	302	2	1.286	1	1.019	996	1.583	5.159
36	Modona	473	942	81	644	98	1.971	12	890	14	2.963	3	2.030	6	11.224	992	1.679	20.664
37	Parma	444	814	54	417	79	1.540	8	520	17	3.866	—	—	—	—	657	1.259	7.157
38	Piacenza	370	712	59	480	61	1.167	9	692	9	1.582	—	—	3	3.708	405	916	8.341
39	Ravenna	389	773	88	704	61	1.205	5	409	1	192	—	—	—	—	680	1.224	3.283
40	Reggio nell'Emilia	410	700	49	400	74	1.660	2	136	10	1.713	2	1.872	2	28.653	787	1.336	35.134
41	Arezzo	263	477	23	187	20	401	1	82	2	268	—	—	1	2.834	630	940	4.249
42	Firenze	1.224	2.199	170	1.349	236	4.885	43	2.827	23	4.627	2	1.132	5	16.597	1.549	3.252	33.746
43	Grosseto	153	300	19	147	17	284	1	72	—	—	—	—	1	1.065	336	527	1.868
44	Livorno	195	400	20	159	37	834	8	553	5	843	—	—	3	12.171	409	677	14.960
45	Lucca	221	421	33	264	47	895	6	504	9	1.702	—	—	1	1.028	612	929	4.814
46	Massa-Carrara	64	138	10	86	15	319	1	53	8	1.905	1	798	1	1.909	218	318	5.208
47	Pisa	330	506	25	202	26	537	3	211	3	708	—	—	2	9.174	566	955	11.338
48	Pistoia	223	490	23	181	48	1.021	4	241	5	862	2	1.532	1	4.381	383	689	8.708
49	Siena	368	635	30	237	35	718	5	359	4	732	—	—	—	—	490	932	2.681
50	Perugia	401	641	28	226	36	748	3	210	7	1.727	—	—	—	—	1.255	1.730	3.552
51	Terni	136	260	16	133	20	428	3	241	1	118	—	—	1	2.456	351	528	3.636
52	Ancona	315	543	41	334	37	852	9	651	3	1.038	2	1.506	1	5.711	699	1.107	10.635
53	Ascoli Piceno	215	352	12	94	12	244	1	54	—	—	—	—	—	—	701	941	744
54	Macerata	269	391	16	129	27	634	1	65	4	990	—	—	1	3.088	541	859	5.297
55	Pesaro e Urbino	323	475	16	133	18	381	—	—	1	462	—	—	1	1.379	528	887	2.830
56	Frosinone	59	116	7	52	6	115	—	—	—	—	—	—	—	—	666	738	283
57	Latina	72	156	4	32	17	308	1	68	2	328	—	—	—	—	358	454	892
58	Rieti	55	98	5	38	4	112	—	—	—	—	—	—	—	—	332	396	248
59	Roma	1.405	3.121	203	1.669	270	5.873	28	1.876	36	6.702	2	1.341	3	4.843	2.712	4.659	25.425
60	Viterbo	132	237	18	149	17	337	2	148	1	332	—	—	—	—	511	681	1.203
61	Campobasso	117	73	5	39	2	33	—	—	1	159	—	—	—	—	916	1.041	304
62	Chieti	89	141	5	41	9	170	1	58	1	280	—	—	—	—	774	879	690
63	L'Aquila	49	92	5	39	3	65	—	—	—	—	—	—	—	—	604	661	196
64	Pescara	71	154	9	71	20	504	4	299	3	539	—	—	—	—	449	556	1.567
65	Teramo	58	107	3	22	11	199	1	87	—	—	—	—	—	—	597	670	415
66	Avellino	37	75	1	7	6	117	1	60	—	—	—	—	—	—	792	837	259
67	Benevento	40	94	5	38	4	86	—	—	1	257	—	—	—	—	599	649	475
68	Caserta	74	118	8	68	10	157	—	—	—	—	—	—	—	—	988	1.080	343
69	Napoli	791	1.582	117	954	145	3.019	33	2.320	19	4.438	6	4.861	11	32.397	2.484	3.606	49.571
70	Salerno	151	322	20	163	23	471	3	203	4	518	1	900	—	—	1.412	1.614	2.577
71	Bari	331	641	49	388	60	1.289	16	1.156	6	1.016	—	—	—	—	2.109	2.571	4.490
72	Brindisi	46	94	8	62	8	171	1	80	1	166	—	—	—	—	656	721	1.135
73	Foggia	99	219	13	100	19	358	2	187	1	113	—	—	—	—	1.187	1.321	935
74	Lecce	92	208	5	41	8	155	1	60	—	—	—	—	—	—	1.360	1.466	464
75	Taranto	91	188	13	106	27	510	4	299	2	467	—	—	1	8.539	663	801	10.109
7																		

SEZIONE I — UNITA' LOCALI, ADDETTI, FORZA MOTRICE

Segue Tav. 4 — Unità locali operative, secondo la potenza utilizzabile

B — Provincie, per classe e sottoclasse di attività economica : MACCHINE MOTRICI (escluse le elettriche) (3.11.B)

N. d'ordine	PROVINCIE	UNITA' LOCALI CON POTENZA UTILIZZABILE (HP)												UNITA' LOCALI SENZA POTENZA UTILIZZABILE N	TOTALE UNITA' LOCALI OPERATIVE			
		fino a 5		da 5 a 10		da 10 a 50		da 50 a 100		da 100 a 500		da 500 a 1000			1000 e oltre		N	po-tenza
		N	po-tenza	N	po-tenza	N	po-tenza	N	po-tenza	N	po-tenza	N	po-tenza		N	po-tenza		
1	Alessandria	—	—	—	—	1	34	—	—	2	313	—	—	—	—	—	3	347
2	Asti	—	—	—	—	1	19	—	—	—	—	—	—	—	—	—	1	19
3	Cuneo	—	—	—	—	2	50	—	—	1	320	—	—	—	—	—	1	320
4	Novara	—	—	—	—	2	50	—	—	1	301	—	—	—	—	—	3	351
5	Torino	10	26	5	41	29	848	10	680	10	2.617	3	2.042	4	57.850	2	73	64.104
6	Vercelli	1	1	—	—	—	—	—	—	—	—	—	—	—	—	—	1	1
7	Aosta (Valle di)	—	—	—	—	—	—	—	—	—	—	—	—	—	—	—	—	—
8	Bergamo	1	3	—	—	4	81	—	—	1	151	—	—	—	—	1	7	235
9	Brescia	—	—	—	—	—	—	—	—	—	—	—	—	—	—	—	—	—
10	Como	4	18	2	16	3	117	2	126	1	129	—	—	1	1.454	—	13	1.860
11	Cremona	—	—	—	—	—	—	—	—	—	—	1	985	—	—	—	1	985
12	Mantova	—	—	—	—	—	—	2	123	—	—	—	—	—	—	—	2	123
13	Milano	14	56	7	56	46	1.211	18	1.361	20	4.985	6	3.442	6	38.581	19	136	49.692
14	Pavia	1	4	—	—	1	19	—	—	1	302	2	1.317	—	—	—	5	1.642
15	Sondrio	—	—	—	—	—	—	—	—	—	—	—	—	—	—	—	—	—
16	Varese	2	10	2	18	5	103	1	97	1	249	—	—	1	1.323	—	12	1.800
17	Bolzano	—	—	—	—	4	89	—	—	—	—	—	—	—	—	—	4	89
18	Trento	—	—	—	—	1	34	—	—	—	—	—	—	—	—	—	1	34
19	Belluno	—	—	—	—	—	—	—	—	—	—	—	—	—	—	—	—	—
20	Padova	—	—	—	—	3	115	—	—	1	193	1	607	—	—	—	5	915
21	Rovigo	—	—	—	—	—	—	—	—	—	—	—	—	—	—	—	—	—
22	Treviso	—	—	—	—	1	41	—	—	2	450	—	—	—	—	—	3	491
23	Venezia	—	—	—	—	3	107	—	—	—	—	—	—	—	—	—	3	107
24	Verona	—	—	1	7	2	48	—	—	—	—	—	—	—	—	1	4	55
25	Vicenza	2	2	—	—	1	12	—	—	—	—	—	—	1	1.263	—	4	1.277
26	Gorizia	—	—	—	—	1	20	—	—	—	—	—	—	—	—	—	1	20
27	Udine	—	—	—	—	—	—	—	—	—	—	—	—	—	—	—	—	—
28	Trieste (Territorio di)	—	—	—	—	1	23	2	160	1	209	—	—	1	13.446	—	5	13.838
29	Genova	2	6	1	7	5	136	2	135	—	—	—	—	3	30.280	2	15	30.564
30	Imperia	—	—	—	—	1	16	—	—	—	—	—	—	—	—	1	2	16
31	La Spezia	—	—	—	—	2	26	—	—	—	—	—	—	—	—	—	2	26
32	Savona	—	—	—	—	2	60	2	161	4	593	1	786	—	—	2	13	1.604
33	Bologna	2	4	—	—	2	60	2	161	4	593	1	786	—	—	2	13	1.604
34	Ferrara	—	—	—	—	—	—	—	—	—	—	—	—	1	1.606	—	1	1.606
35	Forlì	—	—	—	—	—	—	—	—	—	—	—	—	—	—	—	—	—
36	Modena	—	—	—	—	3	92	2	165	1	114	—	—	—	—	—	6	371
37	Parma	—	—	—	—	—	—	—	—	—	—	—	—	—	—	—	—	—
38	Piacenza	—	—	1	7	—	—	1	91	—	—	—	—	—	—	—	2	98
39	Ravenna	—	—	—	—	—	—	—	—	—	—	—	—	—	—	—	—	—
40	Reggio nell'Emilia	1	5	—	—	2	60	—	—	—	—	2	1.872	—	—	1	6	1.937
41	Arezzo	—	—	—	—	—	—	—	—	—	—	—	—	—	—	—	—	—
42	Firenze	1	4	2	16	1	23	—	—	1	211	—	—	—	—	1	6	254
43	Grosseto	—	—	—	—	—	—	—	—	—	—	—	—	—	—	—	—	—
44	Livorno	—	—	—	—	1	41	—	—	—	—	—	—	—	—	—	1	41
45	Lucca	—	—	—	—	—	—	1	84	—	—	—	—	—	—	—	1	84
46	Massa-Carrara	—	—	—	—	—	—	—	—	—	—	—	—	1	1.909	—	1	1.909
47	Pisa	—	—	—	—	—	—	—	—	—	—	—	—	—	—	—	—	—
48	Pistoia	—	—	—	—	—	—	1	72	1	126	—	—	—	—	—	2	198
49	Siena	—	—	—	—	—	—	—	—	—	—	—	—	—	—	—	—	—
50	Perugia	—	—	—	—	1	29	—	—	—	—	—	—	—	—	—	1	29
51	Terni	—	—	—	—	—	—	—	—	—	—	—	—	—	—	—	—	—
52	Ancona	—	—	—	—	—	—	—	—	1	387	—	—	—	—	—	1	387
53	Ascoli Piceno	—	—	—	—	—	—	—	—	—	—	—	—	—	—	—	—	—
54	Macerata	—	—	—	—	2	76	—	—	—	—	—	—	—	—	—	2	76
55	Pesaro e Urbino	—	—	—	—	—	—	—	—	—	—	—	—	—	—	—	—	—
56	Frosinone	—	—	—	—	—	—	—	—	—	—	—	—	—	—	—	—	—
57	Latina	—	—	—	—	—	—	—	—	—	—	—	—	—	—	—	—	—
58	Rieti	—	—	—	—	—	—	—	—	—	—	—	—	—	—	—	—	—
59	Roma	—	—	—	—	5	103	—	—	1	103	—	—	—	—	3	9	206
60	Viterbo	—	—	—	—	—	—	—	—	—	—	—	—	—	—	—	—	—
61	Campobasso	—	—	—	—	—	—	—	—	—	—	—	—	—	—	—	—	—
62	Chieti	—	—	—	—	—	—	—	—	—	—	—	—	—	—	—	—	—
63	L'Aquila	—	—	—	—	—	—	—	—	—	—	—	—	—	—	—	—	—
64	Pescara	—	—	—	—	—	—	—	—	—	—	—	—	—	—	—	—	—
65	Teramo	—	—	—	—	—	—	—	—	—	—	—	—	—	—	—	—	—
66	Avellino	—	—	—	—	—	—	—	—	—	—	—	—	—	—	—	—	—
67	Benevento	—	—	—	—	—	—	—	—	—	—	—	—	—	—	—	—	—
68	Caserta	—	—	—	—	—	—	—	—	—	—	—	—	—	—	—	—	—
69	Napoli	1	1	1	8	1	27	1	61	2	572	1	900	—	—	2	8	669
70	Salerno	—	—	—	—	—	—	—	—	—	—	—	—	—	—	—	1	900
71	Bari	—	—	—	—	—	—	1	98	—	—	—	—	—	—	—	1	98
72	Brindisi	—	—	—	—	—	—	—	—	—	—	—	—	—	—	—	—	—
73	Foggia	—	—	—	—	1	43	—	—	—	—	—	—	—	—	—	1	43
74	Lecce	—	—	—	—	1	14	—	—	—	—	—	—	—	—	—	1	14
75	Taranto	—	—	—	—	—	—	—	—	—	—	—	—	—	—	—	—	—
76	Matera	—	—	—	—	—	—	—	—	—	—	—	—	—	—	—	—	—
77	Potenza	—	—	—	—	—	—	—	—	—	—	—	—	—	—	—	—	—
78	Catanzaro	—	—	—	—	—	—	—	—	—	—	—	—	—	—	—	—	—
79	Cosenza	—	—	—	—	—	—	—	—	—	—	—	—	—	—	—	—	—
80	Reggio di Calabria	—	—	—	—	—	—	—	—	—	—	—	—	—	—	—	—	—
81	Aggrigento	—	—	—	—	—	—	—	—	—	—	—	—	—	—	—	—	—
82	Caltanissetta	—	—	—	—	—	—	—	—	—	—	—	—	—	—	—	—	—
83	Catania	—	—	—	—	—	—	—	—	—	—	—	—	—	—	—	—	—
84	Enna	—	—	—	—	—	—	—	—	—	—	—	—	—	—	—	1	1
85	Messina	—	—	—	—	1	34	—	—	—	—	—	—	—	—	—	1	34
86	Palermo	—	—	—	—	—	—	—	—	—	—	—	—	—	—	—	—	—
87	Ragusa	—	—	—	—	—	—	—	—	—	—	—	—	—	—	—	—	—
88	Siracusa	—	—	—	—	—	—	—	—	—	—	—	—	—	—	—	—	—
89	Trapani	—	—	—	—	—	—	—	—	—	—	—	—	—	—	—	1	1
90	Cagliari	—	—	—	—	—	—	—	—	—	—	—	—	—	—	—	—	—
91	Nuoro	—	—	—	—	—	—	—	—	—	—	—	—	—	—	—	—	—
92	Sassari	—	—	—	—	—	—	—	—	—	—	—	—	—	—	—	—	—
	ITALIA	42	140	22	176	138	3.751	46	3.414	53	12.325	17	11.951	19	147.712	38	375	179.469

SEZIONE I — UNITA' LOCALI, ADDETTI, FORZA MOTRICE

Segue Tav. 4 — Unità locali operative, secondo la potenza utilizzabile

B — Provincie, per classe e sottoclasse di attività economica : MACCH. UTENSILI E UTENS. PER MACCH. (3.11.C)

N. d'ordine	PROVINCIE	UNITA' LOCALI CON POTENZA UTILIZZABILE (HP)														UNITA' LOCALI SENZA POTENZA UTILIZZABILE N	TOTALE UNITA' LOCALI OPERATIVE	
		fino a 5		da 5 a 10		da 10 a 50		da 50 a 100		da 100 a 500		da 500 a 1000		1000 e oltre			N	po-tenza
		N	po-tenza	N	po-tenza	N	po-tenza	N	po-tenza	N	po-tenza	N	po-tenza	N	po-tenza			
1	Alessandria	1	3	1	8	5	153	3	231	3	532	—	—	1	1.336	1	15	2.263
2	Asti	1	5	—	—	—	—	—	—	—	—	—	—	—	—	—	1	5
3	Cuneo	2	9	1	7	2	49	1	76	—	—	—	—	—	—	—	6	141
4	Novara	7	21	1	10	8	195	1	86	3	759	2	1.638	—	—	1	23	2.709
5	Torino	39	140	22	179	53	1.161	23	1.444	26	4.574	4	2.957	5	11.078	5	177	21.533
6	Vercelli	2	10	1	7	1	29	—	—	—	—	—	—	—	—	—	4	46
7	Aosta (Valle di)	1	3	—	—	—	—	—	—	1	139	—	—	—	—	—	2	142
8	Bergamo	7	24	2	15	5	99	1	83	2	492	—	—	—	—	1	18	713
9	Brescia	2	4	—	—	8	207	5	327	2	310	—	—	1	13.356	1	19	14.204
10	Como	13	51	12	98	9	177	6	446	3	766	—	—	—	—	—	43	1.538
11	Cremona	—	—	1	10	3	57	1	62	1	411	—	—	—	—	—	6	540
12	Mantova	—	—	—	—	—	—	—	—	—	—	—	—	—	—	—	—	—
13	Milano	101	378	79	659	216	4.918	51	3.638	34	6.049	2	1.423	3	4.299	27	513	21.364
14	Pavia	13	28	16	136	28	595	6	419	2	381	2	1.408	—	—	—	67	2.967
15	Sondrio	—	—	—	—	—	—	—	—	—	—	—	—	—	—	—	—	—
16	Varese	14	46	14	117	37	999	17	1.255	10	2.388	2	1.649	1	3.223	—	95	9.677
17	Bolzano	—	—	—	—	—	—	—	—	1	101	—	—	—	—	1	2	101
18	Trento	1	5	1	8	3	99	1	86	—	—	1	741	—	—	—	7	939
19	Belluno	1	5	1	7	1	29	—	—	—	—	—	—	—	—	—	3	41
20	Padova	1	3	20	—	1	33	—	—	2	765	1	700	—	—	—	5	1.501
21	Rovigo	—	—	—	—	—	—	—	—	—	—	—	—	—	—	—	—	—
22	Treviso	—	—	—	—	1	35	—	—	—	—	—	—	—	—	1	2	35
23	Venezia	—	—	1	8	2	45	2	141	—	—	—	—	—	—	1	6	194
24	Verona	—	—	—	—	2	41	1	75	1	185	—	—	—	—	—	4	301
25	Vicenza	1	3	4	35	7	129	—	—	3	535	—	—	—	—	—	15	702
26	Gorizia	—	—	—	—	—	—	—	—	—	—	—	—	—	—	—	—	—
27	Udine	3	10	—	—	5	87	—	—	1	266	—	—	—	—	—	9	363
28	Trieste (Territorio di)	—	—	—	—	1	35	1	71	—	—	—	—	—	—	—	2	106
29	Genova	1	3	2	16	11	202	1	65	2	631	—	—	1	1.916	3	21	2.833
30	Imperia	—	—	—	—	—	—	—	—	—	—	—	—	—	—	—	—	—
31	La Spezia	1	4	—	—	—	—	—	—	—	—	—	—	—	—	1	2	4
32	Savona	1	1	—	—	1	19	—	—	—	—	—	—	—	—	—	2	20
33	Bologna	2	8	3	25	6	127	4	290	4	1.048	1	517	1	1.274	21	3.289	
34	Ferrara	—	—	—	—	—	—	—	—	1	269	—	—	1	1.781	2	2	2.050
35	Forlì	—	—	—	—	2	62	—	—	—	—	—	—	—	—	—	2	62
36	Modena	—	—	1	10	5	76	—	—	1	116	—	—	2	2.596	—	9	2.798
37	Parma	—	—	—	—	2	46	—	—	—	—	—	—	—	—	—	2	46
38	Piacenza	1	4	—	—	4	141	2	128	—	—	—	—	—	—	—	7	273
39	Ravenna	1	5	—	—	—	—	—	—	—	—	—	—	—	—	—	1	5
40	Reggio nell'Emilia	3	9	1	7	5	119	—	—	—	—	—	—	—	—	—	9	135
41	Arezzo	—	—	—	—	—	—	1	82	—	—	—	—	—	—	—	1	82
42	Firenze	2	9	4	36	7	110	2	111	1	143	—	—	—	—	2	18	409
43	Grosseto	—	—	—	—	—	—	—	—	—	—	—	—	—	—	—	—	—
44	Livorno	—	—	—	—	1	24	—	—	—	—	—	—	—	—	—	2	28
45	Lucca	1	4	—	—	—	—	—	—	—	—	—	—	—	—	—	—	—
46	Massa-Carrara	—	—	—	—	—	—	—	—	—	—	—	—	—	—	—	5	287
47	Pisa	1	1	—	—	3	83	—	—	1	203	—	—	—	—	—	—	—
48	Pistoia	—	—	—	—	—	—	—	—	—	—	—	—	—	—	—	—	—
49	Siena	—	—	2	15	6	137	—	—	—	—	—	—	—	—	—	8	152
50	Perugia	1	4	—	—	1	29	—	—	—	—	—	—	—	—	—	2	33
51	Terni	—	—	—	—	—	—	—	—	—	—	—	—	—	—	—	—	—
52	Ancona	1	4	—	—	1	27	—	—	—	—	—	—	—	—	—	2	31
53	Ascoli Piceno	—	—	—	—	—	—	—	—	—	—	—	—	—	—	—	—	—
54	Macerata	1	3	—	—	2	46	—	—	—	—	—	—	—	—	—	3	49
55	Pesaro e Urbino	2	2	1	8	—	—	—	—	—	—	—	—	—	—	—	3	10
56	Frosinone	—	—	—	—	—	—	—	—	—	—	—	—	—	—	—	—	—
57	Latina	—	—	—	—	—	—	—	—	—	—	—	—	—	—	—	—	—
58	Rieti	—	—	—	—	—	—	—	—	—	—	—	—	—	—	—	—	—
59	Roma	—	—	—	—	3	90	1	60	1	165	—	—	—	—	—	6	315
60	Viterbo	—	—	—	—	—	—	—	—	—	—	—	—	—	—	—	—	—
61	Campobasso	—	—	—	—	—	—	—	—	—	—	—	—	—	—	—	—	—
62	Chieti	—	—	—	—	—	—	—	—	—	—	—	—	—	—	—	—	—
63	L'Aquila	—	—	—	—	—	—	—	—	—	—	—	—	—	—	—	—	—
64	Pescara	1	5	—	—	—	—	1	94	—	—	—	—	—	—	—	2	99
65	Teramo	—	—	—	—	—	—	—	—	—	—	—	—	—	—	—	—	—
66	Avellino	—	—	—	—	—	—	—	—	—	—	—	—	—	—	—	—	—
67	Benevento	—	—	—	—	1	11	—	—	—	—	—	—	—	—	—	1	11
68	Caserta	—	—	—	—	—	—	—	—	—	—	—	—	—	—	—	—	—
69	Napoli	2	5	—	—	2	65	1	55	—	—	—	—	1	1.355	—	6	1.480
70	Salerno	—	—	—	—	—	—	—	—	—	—	—	—	—	—	—	—	—
71	Bari	—	—	—	—	—	—	—	—	—	—	—	—	—	—	—	—	—
72	Brindisi	—	—	—	—	—	—	—	—	—	—	—	—	—	—	—	—	—
73	Foggia	—	—	—	—	—	—	—	—	—	—	—	—	—	—	—	—	—
74	Lecce	—	—	—	—	—	—	—	—	—	—	—	—	—	—	—	—	—
75	Taranto	—	—	—	—	—	—	—	—	—	—	—	—	—	—	—	—	—
76	Matera	—	—	—	—	—	—	—	—	—	—	—	—	—	—	—	—	—
77	Potenza	—	—	—	—	—	—	—	—	—	—	—	—	—	—	—	—	—
78	Catanzaro	—	—	—	—	—	—	—	—	—	—	—	—	—	—	—	—	—
79	Cosenza	—	—	—	—	—	—	—	—	—	—	—	—	—	—	—	—	—
80	Reggio di Calabria	—	—	—	—	—	—	—	—	—	—	—	—	—	—	—	—	—
81	Agrigento	—	—	—	—	—	—	—	—	—	—	—	—	—	—	—	—	—
82	Caltanissetta	—	—	—	—	—	—	—	—	—	—	—	—	—	—	—	—	—
83	Catania	—	—	—	—	1	16	1	65	—	—	—	—	—	—	—	2	81
84	Enna	—	—	—	—	—	—	—	—	—	—	—	—	—	—	—	—	—
85	Messina	—	—	—	—	—	—	—	—	—	—	—	—	—	—	—	—	—
86	Palermo	3	10	—	—	1	22	—	—	—	—	—	—	—	—	—	4	32
87	Ragusa	—	—	—	—	1	27	—	—	—	—	—	—	—	—	—	1	27
88	Siracusa	—	—	—	—	—	—	—	—	—	—	—	—	—	—	—	—	—
89	Trapani	—	—	—	—	—	—	—	—	—	—	—	—	—	—	—	—	—
90	Cagliari	—	—	—	—	—	—	—	—	—	—	—	—	—	—	—	—	—
91	Nuoro	—	—															

SEZIONE I — UNITA' LOCALI, ADDETTI, FORZA MOTRICE

Segue Tav. 4 — Unità locali operative, secondo la potenza utilizzabile

B — Provincie, per classe e sottoclasse di attività economica : MACCHINE OPERATR. E PER AGRICOL., POMPE E SIM. (3.11.D)

N. d'ordine	PROVINCIE	UNITA' LOCALI CON POTENZA UTILIZZABILE (HP)												UNITA' LOCALI SENZA POTENZA UTILIZZABILE N	TOTALE UNITA' LOCALI OPERATIVE			
		fino a 5		da 5 a 10		da 10 a 50		da 50 a 100		da 100 a 500		da 500 a 1000			1000 e oltre		N	potenza
		N	potenza	N	potenza	N	potenza	N	potenza	N	potenza	N	potenza		N	potenza		
1	Alessandria	13	44	4	34	18	420	3	192	6	1.180	1	666	—	—	1	46	2.536
2	Asti	11	25	1	8	4	80	3	257	—	—	1	501	—	—	2	22	871
3	Cuneo	13	40	2	16	8	132	4	230	—	—	—	—	—	—	1	28	418
4	Novara	47	143	24	199	35	771	6	441	7	1.514	1	630	3	4.498	5	128	8.196
5	Torino	46	145	26	215	46	1.025	12	867	14	2.923	2	1.451	2	4.663	12	160	11.289
6	Vercelli	28	92	20	161	42	1.012	9	585	6	1.323	2	1.478	—	—	2	109	4.651
7	Aosta (Valle di)	—	—	—	—	—	—	—	—	1	139	—	—	—	—	—	1	139
8	Bergamo	12	40	10	85	17	366	6	402	6	961	—	—	—	—	1	52	1.854
9	Brescia	11	39	4	33	33	728	9	643	12	2.362	—	—	3	11.379	2	74	15.184
10	Como	23	69	8	70	24	527	5	353	5	1.193	1	814	1	1.467	2	69	4.493
11	Cremona	7	21	3	25	12	344	2	127	2	298	2	1.336	—	—	—	28	2.151
12	Mantova	6	15	2	14	6	90	3	226	—	—	—	—	1	1.220	—	18	1.565
13	Milano	115	394	58	468	238	6.183	52	3.606	69	14.008	17	11.220	8	19.893	30	587	55.772
14	Pavia	15	49	7	58	21	518	3	209	10	1.941	1	685	—	—	1	58	10.796
15	Sondrio	—	—	—	—	—	—	—	—	—	—	—	—	—	—	—	1	—
16	Varese	17	51	10	83	47	1.067	8	587	15	3.811	2	1.314	4	13.134	3	106	20.047
17	Bolzano	1	1	—	—	1	50	1	61	1	298	1	504	—	—	1	6	914
18	Trento	2	4	2	20	6	150	—	—	2	432	—	—	—	—	—	12	606
19	Belluno	—	—	—	—	—	—	—	—	—	—	—	—	—	—	—	—	—
20	Padova	3	12	4	33	15	360	5	390	3	1.083	—	—	1	3.132	2	33	5.010
21	Rovigo	3	11	—	—	3	45	1	53	—	—	—	—	—	—	—	7	109
22	Treviso	2	7	3	23	5	122	2	117	4	669	—	—	—	—	—	17	938
23	Venezia	1	4	2	17	3	57	—	—	—	—	—	—	—	—	—	6	78
24	Verona	6	23	2	20	7	145	1	53	5	802	—	—	—	—	3	24	1.043
25	Vicenza	12	36	5	40	14	404	6	442	6	1.538	3	1.751	1	3.006	3	50	7.217
26	Gorizia	—	—	—	—	—	—	—	—	—	—	—	—	—	—	—	—	—
27	Udine	3	7	1	8	13	260	—	—	2	489	—	—	—	—	2	21	764
28	Trieste (Territorio di)	—	—	—	—	5	113	—	—	—	—	—	—	—	—	—	5	113
29	Genova	10	32	6	56	9	244	4	278	6	883	—	—	2	16.525	4	41	18.018
30	Imperia	1	1	1	7	—	—	—	—	—	—	—	—	—	—	1	3	8
31	La Spezia	—	—	2	17	1	37	—	—	2	578	—	—	2	13.570	—	7	14.202
32	Savona	1	3	—	—	—	—	—	—	1	112	—	—	—	—	—	2	115
33	Bologna	13	40	14	106	29	707	5	327	9	1.780	1	547	1	1.232	4	76	4.739
34	Ferrara	3	12	1	8	3	57	3	182	6	1.133	—	—	—	—	2	18	1.392
35	Forlì	4	10	2	15	6	93	1	57	—	—	—	—	—	—	1	14	175
36	Modena	9	32	7	62	13	342	5	309	5	1.353	—	—	1	4.474	1	41	6.572
37	Parma	1	3	3	26	12	274	3	206	3	1.145	—	—	—	—	2	24	1.654
38	Piacenza	—	—	1	10	3	92	4	299	3	585	—	—	2	2.568	1	14	3.554
39	Ravenna	2	6	2	14	8	184	4	316	—	—	—	—	—	—	—	16	520
40	Reggio nell'Emilia	18	48	7	60	20	556	1	61	2	360	—	—	1	1.096	3	52	2.181
41	Arezzo	2	8	1	10	1	49	—	—	—	—	—	—	—	—	—	4	67
42	Firenze	11	39	6	46	28	683	10	672	7	1.513	—	—	—	—	3	65	2.953
43	Grosseto	—	—	—	—	2	63	—	—	—	—	—	—	—	—	1	3	63
44	Livorno	—	—	—	—	1	19	2	137	—	—	—	—	2	3.047	—	5	3.203
45	Lucca	2	8	2	18	7	167	—	—	—	—	—	—	—	—	2	13	193
46	Massa-Carrara	—	—	—	—	5	137	—	—	1	129	—	—	—	—	1	7	266
47	Pisa	2	6	1	7	—	—	—	—	—	—	—	—	—	—	—	3	13
48	Pistoia	2	10	—	—	11	301	1	58	1	125	—	—	—	—	2	17	494
49	Sienna	5	15	1	8	7	143	1	69	2	515	—	—	—	—	—	16	750
50	Perugia	4	16	1	8	4	82	1	68	4	1.009	—	—	—	—	2	16	1.183
51	Terni	—	—	1	10	3	49	—	—	—	—	—	—	—	—	—	4	59
52	Ancona	4	10	2	15	7	266	2	139	—	—	—	—	2	1.506	—	18	1.936
53	Ascoli Piceno	2	8	—	—	2	45	—	—	—	—	—	—	—	—	1	5	53
54	Macerata	3	9	3	23	3	104	—	—	1	219	—	—	—	—	—	10	355
55	Pesaro e Urbino	3	5	1	7	3	116	—	—	—	—	—	—	—	—	—	7	128
56	Frosinone	—	—	1	7	1	27	—	—	—	—	—	—	—	—	—	2	34
57	Latina	—	—	—	—	—	—	—	—	—	—	—	—	—	—	—	—	—
58	Rieti	—	—	1	8	—	—	—	—	—	—	—	—	—	—	—	1	8
59	Roma	5	16	3	22	10	244	2	152	3	779	—	—	1	1.770	6	30	2.983
60	Viterbo	1	3	—	—	1	20	—	—	—	—	—	—	—	—	—	2	23
61	Campobasso	—	—	—	—	1	19	—	—	—	—	—	—	—	—	6	7	19
62	Chieti	3	5	—	—	—	—	—	—	—	—	—	—	—	—	—	3	5
63	L'Aquila	—	—	—	—	—	—	—	—	—	—	—	—	—	—	1	1	—
64	Pescara	1	4	—	—	2	62	1	53	1	250	—	—	—	—	1	6	369
65	Teramo	—	—	—	—	—	—	—	—	—	—	—	—	—	—	—	—	—
66	Avellino	—	—	—	—	—	—	—	—	—	—	—	—	—	—	—	—	—
67	Benevento	1	1	—	—	1	29	—	—	1	257	—	—	—	—	—	3	287
68	Caserta	—	—	—	—	—	—	—	—	—	—	—	—	—	—	—	—	—
69	Napoli	2	8	1	10	7	150	1	88	—	—	—	—	—	—	—	11	256
70	Salerno	3	11	1	7	—	—	—	—	2	282	—	—	—	—	1	7	300
71	Bari	5	18	2	15	8	139	1	66	3	347	—	—	—	—	2	21	585
72	Brindisi	—	—	—	—	—	—	—	—	—	—	—	—	—	—	—	—	—
73	Foggia	2	7	—	—	1	20	—	—	1	113	—	—	—	—	1	5	140
74	Lecce	1	5	—	—	1	20	—	—	—	—	—	—	—	—	—	2	25
75	Taranto	—	—	1	10	—	—	—	—	1	247	—	—	—	—	—	2	257
76	Matera	—	—	—	—	1	16	—	—	—	—	—	—	—	—	—	1	16
77	Potenza	1	1	—	—	1	11	—	—	—	—	—	—	—	—	1	3	12
78	Catanzaro	—	—	—	—	1	19	1	93	—	—	—	—	—	—	2	4	112
79	Cosenza	—	—	1	10	—	—	—	—	—	—	—	—	—	—	1	1	10
80	Reggio di Calabria	1	5	1	7	—	—	—	—	—	—	—	—	—	—	—	2	12
81	Agrigento	—	—	—	—	—	—	—	—	—	—	—	—	—	—	1	1	—
82	Caltanissetta	—	—	—	—	—	—	—	—	—	—	—	—	—	—	—	—	—
83	Catania	5	14	1	7	6	131	—	—	—	—	—	—	—	—	2	14	152
84	Enna	—	—	—	—	—	—	—	—	—	—	—	—	—	—	—	—	—
85	Messina	1	4	1	8	5	100	—	—	—	—	—	—	—	—	—	7	112
86	Palermo	—	—	3	23	5	92	2	136	—	—	—	—	—	—	2	12	251
87	Ragusa	—	—	—	—	—	—	—	—	—	—	—	—	—	—	—	—	—
88	Siracusa	—																

Segue Tav. 4 — Unità locali operative, secondo la potenza utilizzabile

B — Provincie, per classe e sottoclasse di attività economica: CARPENT. METALL. E APPAR. TERMICI (3.11.E)

N. d'ordine	PROVINCIE	UNITA' LOCALI CON POTENZA UTILIZZABILE (HP)												UNITA' LOCALI SENZA POTENZA UTILIZZABILE N	TOTALE UNITA' LOCALI OPERATIVE				
		fino a 5		da 5 a 10		da 10 a 50		da 50 a 100		da 100 a 500		da 500 a 1000			1000 e oltre		N	potenza	
		N	potenza	N	potenza	N	potenza	N	potenza	N	potenza	N	potenza		N	potenza			
1	Alessandria	6	23	2	14	4	96	3	184	2	476	—	—	—	—	—	17	793	
2	Asti	3	4	—	—	—	—	—	—	—	—	—	—	—	—	—	4	4	
3	Cuneo	7	13	—	—	4	101	—	—	—	—	1	548	—	—	4	16		
4	Novara	13	26	6	51	4	103	2	150	2	317	—	—	—	—	3	30		
5	Torino	75	203	27	224	64	1.580	12	840	9	1.969	—	—	—	—	17	204		
6	Vercelli	11	30	1	10	1	24	1	65	—	—	—	—	—	—	3	17		
7	Aosta (Valle di)	1	3	—	—	3	73	—	—	—	—	—	—	—	—	—	4	76	
8	Bergamo	12	33	2	15	7	133	—	—	1	117	—	—	—	—	8	30		
9	Brescia	18	34	3	26	9	177	4	300	—	—	—	—	—	—	5	39		
10	Como	38	90	7	61	19	506	3	249	3	612	—	—	3	5.754	31	104		
11	Cremona	10	14	—	—	3	54	2	149	—	—	1	506	—	—	11	27		
12	Mantova	6	11	1	8	4	80	—	—	2	375	—	—	—	—	5	18		
13	Milano	120	348	47	394	156	3.468	34	2.399	40	7.133	7	4.874	—	—	52	456		
14	Pavia	9	23	3	27	1	20	3	218	2	287	—	—	—	—	3	21		
15	Sondrio	4	10	—	—	3	77	—	—	1	110	—	—	—	—	—	8	197	
16	Varese	17	55	7	50	18	490	1	57	4	939	—	—	—	—	3	50		
17	Bolzano	4	6	—	—	7	123	—	—	1	296	—	—	—	—	5	17		
18	Trento	8	18	4	34	9	185	2	126	—	—	—	—	—	—	3	26		
19	Belluno	—	—	1	7	3	43	1	58	—	—	—	—	—	—	3	8		
20	Padova	8	27	6	48	11	264	1	92	3	1.019	—	—	—	—	5	34		
21	Rovigo	6	16	—	—	2	27	—	—	—	—	—	—	—	—	2	10		
22	Treviso	6	15	3	25	5	129	1	75	3	549	1	568	2	6.383	—	21		
23	Venezia	7	19	6	53	7	155	1	91	3	384	1	604	1	1.836	4	30		
24	Verona	8	30	3	25	8	226	2	143	6	1.377	—	—	—	—	3	30		
25	Vicenza	14	38	4	31	2	40	—	—	1	196	—	—	1	3.879	11	33		
26	Gorizia	3	3	5	43	2	46	—	—	—	—	—	—	—	—	1	9		
27	Udine	5	23	2	16	13	285	2	115	—	—	1	630	—	—	7	30		
28	Trieste (Territorio di)	3	6	2	17	5	122	2	137	1	191	—	—	—	—	2	15		
29	Genova	24	53	16	129	36	967	4	241	8	1.424	2	1.392	2	16.877	11	103		
30	Imperia	3	5	—	—	1	18	—	—	—	—	—	—	—	—	2	6		
31	La Spezia	2	8	2	15	6	103	—	—	—	—	—	—	1	1.285	2	13		
32	Savona	4	9	4	33	5	148	2	167	3	500	1	554	1	2.992	3	23		
33	Bologna	12	39	9	72	19	417	4	300	2	505	1	665	1	3.210	2	50		
34	Ferrara	5	13	2	18	8	168	—	—	1	155	—	—	—	—	3	19		
35	Forlì	2	2	2	18	3	77	4	267	2	302	—	—	—	—	3	17		
36	Modena	9	23	3	25	7	135	2	166	—	—	—	—	—	—	8	29		
37	Parma	5	15	2	14	6	165	1	52	3	447	—	—	—	—	2	19		
38	Piacenza	2	9	2	14	2	51	—	—	—	—	—	—	—	—	1	7		
39	Ravenna	3	9	4	29	1	23	1	93	—	—	—	—	—	—	1	10		
40	Reggio nell'Emilia	10	22	4	31	5	104	—	—	3	418	—	—	—	—	5	27		
41	Arezzo	5	15	1	7	1	11	—	—	—	—	—	—	—	—	1	8		
42	Firenze	25	47	4	32	19	438	4	279	1	174	—	—	1	1.288	8	62		
43	Grosseto	1	1	—	—	1	18	—	—	—	—	—	—	—	—	—	2	19	
44	Livorno	3	6	1	7	7	186	1	54	—	—	—	—	—	—	7	19		
45	Lucca	3	11	2	18	4	76	—	—	2	406	—	—	—	—	2	13		
46	Massa-Carrara	—	—	1	10	1	19	—	—	3	677	—	—	—	—	5	706		
47	Pisa	3	4	—	—	1	15	—	—	—	—	—	—	—	—	3	7		
48	Pistoia	—	—	1	10	3	56	—	—	—	—	—	—	—	—	—	4	66	
49	Siena	10	19	—	—	4	71	—	—	—	—	—	—	—	—	1	15		
50	Perugia	3	5	2	20	—	—	—	—	2	578	—	—	—	—	—	7	603	
51	Terni	1	5	—	—	3	45	1	69	—	—	—	—	—	—	—	5	119	
52	Ancona	7	19	2	18	2	55	—	—	—	—	—	—	—	—	2	13		
53	Ascoli Piceno	4	6	1	10	1	26	—	—	—	—	—	—	—	—	—	6	42	
54	Macerata	1	3	—	—	4	92	—	—	—	—	—	—	—	—	—	5	95	
55	Pesaro e Urbino	2	8	1	7	—	—	—	—	—	—	—	—	—	—	—	3	15	
56	Frosinone	—	—	—	—	1	19	—	—	—	—	—	—	—	—	—	2	19	
57	Latina	1	—	—	—	—	—	—	—	1	214	—	—	—	—	—	1	3	
58	Rieti	—	—	—	—	—	—	—	—	—	—	—	—	—	—	—	—	—	214
59	Roma	18	48	10	86	18	348	4	293	5	886	—	—	—	—	18	73		
60	Viterbo	3	5	1	10	—	—	—	—	—	—	—	—	—	—	2	6		
61	Campobasso	—	—	—	—	—	—	—	—	—	—	—	—	—	—	—	—	—	15
62	Chieti	—	—	—	—	—	—	—	—	—	—	—	—	—	—	—	3	3	
63	L'Aquila	—	—	—	—	—	—	—	—	—	—	—	—	—	—	—	—	—	—
64	Pescara	—	—	—	—	1	20	2	152	1	150	—	—	—	—	—	4	322	
65	Teramo	—	—	—	—	—	—	—	—	—	—	—	—	—	—	—	—	—	—
66	Avellino	—	—	—	—	—	—	—	—	—	—	—	—	—	—	—	2	2	
67	Benevento	—	—	—	—	1	30	—	—	—	—	—	—	—	—	—	1	1	
68	Caserta	—	—	—	—	—	—	—	—	—	—	—	—	—	—	—	1	30	
69	Napoli	33	83	9	77	16	363	4	311	4	675	—	—	—	—	19	85		
70	Salerno	2	1	—	—	1	19	—	—	—	—	—	—	—	—	—	3	20	
71	Bari	8	11	4	33	5	128	2	144	—	—	—	—	—	—	10	29		
72	Brindisi	1	5	—	—	2	27	—	—	1	166	—	—	—	—	3	7		
73	Foggia	—	—	—	—	—	—	—	—	—	—	—	—	—	—	—	—	—	198
74	Lecco	2	4	—	—	3	42	—	—	—	—	—	—	—	—	3	8		
75	Taranto	4	7	1	8	3	74	—	—	—	—	—	—	—	—	2	10		
76	Matera	—	—	—	—	—	—	—	—	—	—	—	—	—	—	—	1	1	
77	Potenza	—	—	—	—	—	—	—	—	—	—	—	—	—	—	—	—	—	—
78	Catanzaro	1	4	1	7	—	—	—	—	—	—	—	—	—	—	—	2	11	
79	Cosenza	—	—	—	—	1	41	—	—	—	—	—	—	—	—	—	1	41	
80	Reggio di Calabria	—	—	—	—	—	—	—	—	—	—	—	—	—	—	—	1	1	
81	Agri	—	—	—	—	—	—	—	—	—	—	—	—	—	—	—	—	—	—
82	Caltanissetta	—	—	—	—	—	—	—	—	—	—	—	—	—	—	—	—	—	—
83	Catania	18	24	3	28	6	136	2	121	—	—	—	—	—	—	18	47		
84	Enna	—	—	—	—	—	—	—	—	—	—	—	—	—	—	—	—	—	309
85	Messina	4	4	2	15	3	49	1	84	—	—	—	—	—	—	2	12		
86	Palermo	7	11	5	39	2	33	1	69	1	133	—	—	1	1.107	18	152		
87	Ragusa	—	—	—	—	—	—	—	—	—	—	—	—	—	—	—	1	1	
88	Siracusa	1	—	2	15	—	—	—	—	—	—	—	—	—	—	—	3	15	
89	Trapani	—	—	1	8	1	18	—	—	—	—	—	—	—	—	—	3	26	
90	Cagliari	1	1	1	8	2	60	—	—	—	—	—	—	—	—	—	4	69	
91	Nuoro	—	—	—	—	—	—	—	—	—	—	—	—	—	—	—	—	—	—
92	Sassari	1	4	—	—	—	—	1											

SEZIONE I — UNITA' LOCALI, ADDETTI, FORZA MOTRICE

Segue Tav. 4 — Unità locali operative, secondo la potenza utilizzabile

B — Provincie, per classe e sottoclasse di attività economica : APPARECCHI ELETTRICI E PER TELECOM. (3.11.F)

N. d'ordine	PROVINCIE	UNITA' LOCALI CON POTENZA UTILIZZABILE (HP)														UNITA' LOCALI SENZA POTENZA UTILIZZABILE N	TOTALE UNITA' LOCALI OPERATIVE	
		fino a 5		da 5 a 10		da 10 a 50		da 50 a 100		da 100 a 500		da 500 a 1000		1000 e oltre			N	potenza
		N	potenza	N	potenza	N	potenza	N	potenza	N	potenza	N	potenza	N	potenza			
1	Alessandria	4	12	2	17	4	95	2	116	—	—	—	—	—	—	—	12	240
2	Asti	1	3	1	10	—	—	—	—	—	—	—	—	—	—	1	3	
3	Cuneo	2	4	1	8	—	—	—	—	—	—	—	—	1	1.235	1	5	
4	Novara	6	10	2	17	4	100	—	—	1	215	—	—	—	—	2	16	
5	Torino	87	215	23	196	47	1.070	14	1.021	10	1.938	2	1.515	2	24.193	26	211	
6	Vercelli	1	3	—	—	5	98	—	—	—	—	—	—	—	—	—	6	101
7	Aosta (Valle di)	—	—	—	—	—	—	—	—	—	—	—	—	—	—	—	—	—
8	Bergamo	3	10	1	7	8	266	2	134	3	940	1	555	1	1.372	3	22	
9	Brescia	5	17	1	7	3	45	2	155	1	208	1	550	—	—	1	14	
10	Como	7	16	2	18	11	248	3	221	2	292	—	—	—	—	2	27	
11	Cremona	—	—	—	—	—	—	—	—	1	128	—	—	—	—	3	4	
12	Mantova	2	7	—	—	—	—	—	—	—	—	—	—	—	—	2	4	
13	Milano	309	861	98	797	179	3.979	44	3.089	58	13.226	9	5.527	12	85.360	141	850	
14	Pavia	5	12	1	10	8	143	2	140	1	152	—	—	—	—	1	18	
15	Sondrio	—	—	—	—	—	—	—	—	—	—	—	—	—	—	—	—	—
16	Varese	14	34	9	72	10	198	5	333	7	1.543	1	574	—	—	2	48	
17	Bolzano	2	1	—	—	1	33	—	—	—	—	—	—	—	—	1	4	
18	Trento	5	12	1	7	1	14	1	78	1	103	—	—	—	—	6	15	
19	Belluno	—	—	—	—	—	—	1	73	—	—	—	—	—	—	—	1	73
20	Padova	4	1	1	10	8	220	1	73	—	—	—	—	1	2.523	5	20	
21	Rovigo	1	4	—	—	1	15	—	—	—	—	—	—	—	—	1	3	
22	Treviso	2	1	—	—	2	23	1	71	—	—	—	—	—	—	3	8	
23	Venezia	1	—	—	—	2	29	1	53	—	—	—	—	—	—	—	4	82
24	Verona	1	1	—	—	2	62	1	54	1	174	—	—	—	—	—	5	291
25	Vicenza	2	4	—	—	2	25	—	—	2	690	1	847	1	1.153	3	11	
26	Gorizia	—	—	—	—	—	—	—	—	—	—	—	—	—	—	—	—	—
27	Udine	2	4	1	8	1	27	—	—	—	—	—	—	—	—	—	4	39
28	Trieste (Territorio di)	3	10	3	21	1	14	2	148	—	—	—	—	—	—	—	9	193
29	Genova	18	47	3	21	13	296	5	323	5	833	—	—	2	11.351	8	54	
30	Imperia	—	—	—	—	—	—	—	—	—	—	—	—	—	—	—	—	—
31	La Spezia	3	9	—	—	3	44	1	57	2	335	—	—	—	—	—	9	445
32	Savona	1	1	1	8	—	—	—	—	—	—	1	756	—	—	1	4	
33	Bologna	15	45	6	49	12	310	1	61	3	472	—	—	1	1.200	5	43	
34	Ferrara	2	6	—	—	2	65	—	—	1	248	—	—	—	—	1	6	
35	Forlì	1	1	—	—	—	—	—	—	—	—	—	—	—	—	—	1	1
36	Modena	4	10	—	—	2	44	—	—	1	139	1	686	1	1.180	2	11	
37	Parma	2	1	—	—	—	—	—	—	—	—	—	—	—	—	—	3	8
38	Piacenza	1	—	—	—	1	15	—	—	—	—	—	—	—	—	1	3	
39	Ravenna	—	—	1	7	—	—	—	—	—	—	—	—	—	—	—	1	7
40	Reggio nell'Emilia	1	1	2	15	—	—	—	—	—	—	—	—	—	—	—	3	16
41	Arezzo	2	6	1	10	1	20	—	—	—	—	—	—	—	—	—	4	36
42	Firenze	11	33	3	27	10	184	2	135	—	—	2	1.132	1	1.253	7	36	
43	Grosseto	—	—	—	—	—	—	—	—	—	—	—	—	—	—	—	—	—
44	Livorno	3	12	—	—	—	—	—	—	—	—	—	—	—	—	—	1	4
45	Lucca	—	—	1	7	1	19	—	—	—	—	—	—	—	—	—	2	26
46	Massa-Carrara	—	—	—	—	—	—	—	—	—	—	—	—	—	—	—	—	—
47	Pisa	—	—	—	—	1	35	—	—	—	—	—	—	—	—	—	1	35
48	Pistoia	—	—	—	—	1	22	—	—	—	—	—	—	—	—	—	1	22
49	Siena	1	4	—	—	—	—	—	—	1	111	—	—	—	—	—	2	115
50	Perugia	1	1	—	—	2	34	—	—	—	—	—	—	—	—	—	3	35
51	Terni	—	—	—	—	—	—	—	—	—	—	—	—	—	—	—	1	1
52	Ancona	4	6	2	16	—	—	—	—	—	—	—	—	—	—	—	1	7
53	Ascoli Piceno	—	—	—	—	1	20	1	54	—	—	—	—	—	—	—	2	22
54	Macerata	1	1	—	—	1	18	—	—	—	—	—	—	—	—	—	1	3
55	Pesaro e Urbino	2	8	—	—	—	—	—	—	—	—	—	—	—	—	—	2	8
56	Frosinone	—	—	—	—	—	—	—	—	—	—	—	—	—	—	—	—	—
57	Latina	—	—	—	—	—	—	—	—	—	—	—	—	—	—	—	—	—
58	Rieti	—	—	—	—	—	—	1	68	—	—	—	—	—	—	—	1	68
59	Roma	19	61	5	38	21	491	4	262	3	419	1	838	1	1.187	34	88	
60	Viterbo	—	—	—	—	—	—	—	—	—	—	—	—	—	—	1	1	3.296
61	Campobasso	—	—	—	—	—	—	—	—	—	—	—	—	—	—	—	—	—
62	Chieti	—	—	—	—	—	—	—	—	—	—	—	—	—	—	—	—	—
63	L'Aquila	—	—	—	—	—	—	—	—	—	—	—	—	—	—	—	—	—
64	Pescara	—	—	—	—	—	—	—	—	—	—	—	—	—	—	—	—	—
65	Teramo	—	—	—	—	—	—	—	—	—	—	—	—	—	—	—	—	—
66	Avellino	—	—	—	—	—	—	—	—	—	—	—	—	—	—	—	—	—
67	Benevento	—	—	—	—	—	—	—	—	—	—	—	—	—	—	—	—	—
68	Caserta	—	—	1	7	—	—	—	—	—	—	—	—	—	—	—	1	7
69	Napoli	12	40	4	31	4	85	1	58	3	808	—	—	1	1.622	9	34	
70	Salerno	—	—	—	—	1	27	—	—	—	—	—	—	—	—	3	4	
71	Bari	2	1	—	—	2	29	—	—	1	124	—	—	—	—	—	5	27
72	Brindisi	—	—	—	—	—	—	—	—	—	—	—	—	—	—	—	—	—
73	Foggia	1	—	—	—	—	—	—	—	—	—	—	—	—	—	—	1	—
74	Lecco	—	—	—	—	—	—	—	—	—	—	—	—	—	—	—	—	—
75	Taranto	—	—	—	—	1	16	—	—	1	220	—	—	—	—	—	2	236
76	Matera	—	—	—	—	—	—	—	—	—	—	—	—	—	—	—	—	—
77	Potenza	1	—	—	—	—	—	—	—	—	—	—	—	—	—	—	1	—
78	Catanzaro	—	—	—	—	—	—	—	—	—	—	—	—	—	—	—	—	—
79	Cosenza	—	—	—	—	—	—	—	—	—	—	—	—	—	—	—	—	—
80	Reggio di Calabria	1	3	—	—	—	—	—	—	—	—	—	—	—	—	—	1	3
81	Agrigento	—	—	—	—	—	—	—	—	—	—	—	—	—	—	—	—	—
82	Caltanissetta	—	—	—	—	—	—	—	—	—	—	—	—	—	—	—	—	—
83	Catania	1	1	1	7	1	14	—	—	—	—	—	—	—	—	1	4	
84	Enna	—	—	—	—	—	—	—	—	—	—	—	—	—	—	—	—	—
85	Messina	—	—	—	—	1	26	—	—	—	—	—	—	—	—	—	1	26
86	Palermo	—	—	—	—	1	12	1	53	—	—	—	—	—	—	3	5	
87	Ragusa	—	—	—	—	—	—	—	—	—	—	—	—	—	—	1	1	
88	Siracusa	—	—	—	—	—	—	—	—	—	—	—	—	—	—	—	—	—
89	Trapani	—	—	—	—	—	—	—	—	—	—	—	—	—	—	—	—	—
90	Cagliari	1	3	—	—	—	—	—	—	—	—	—	—	—	—	—	1	3
91	Nuoro	—	—	—	—	1	19	—	—	—	—	—	—	—	—	—	1	19
92	Sassari	1	3	—	—	—	—	—	—	—	—	—	—	—	—	—	1	3
	ITALIA	58																

Segue Tav. 4 — Unità locali operative, secondo la potenza utilizzabile

B — Provincie, per classe e sottoclasse di attività economica: MEZZI DI TRASPORTO E LAVORI AFFINI (3.11.G)

N. d'ordine	PROVINCIE	UNITA' LOCALI CON POTENZA UTILIZZABILE (HP)												UNITA' LOCALI SENZA POTENZA UTILIZZABILE N	TOTALE UNITA' LOCALI OPERATIVE				
		fino a 5		da 5 a 10		da 10 a 50		da 50 a 100		da 100 a 500		da 500 a 1000			1000 e oltre		N	Potenza	
		N	potenza	N	potenza	N	potenza	N	potenza	N	potenza	N	potenza		N	potenza			
1	Alessandria	7	19	3	25	5	123	1	99	1	103	—	—	—	—	5	22	369	
2	Asti	7	14	—	—	4	72	3	236	—	—	—	—	1	6.440	6	21	6.762	
3	Cuneo	12	30	—	—	5	106	2	179	3	619	—	—	1	10.777	3	26	11.711	
4	Novara	8	16	2	18	10	247	—	—	2	454	1	533	—	1.888	3	27	3.156	
5	Torino	113	352	57	479	156	2.982	36	2.408	47	6.496	7	3.956	13	111.973	35	464	128.646	
6	Vercelli	5	16	1	7	6	126	1	64	3	641	—	—	1	1.453	1	18	2.307	
7	Aosta (Valle di)	—	—	—	—	—	—	—	—	—	—	—	—	—	—	—	—	—	
8	Bergamo	4	12	1	8	6	152	2	168	2	365	1	529	3	4.344	3	22	5.578	
9	Brescia	14	45	1	10	15	385	6	413	6	1.220	2	1.488	2	14.112	6	52	17.673	
10	Como	21	62	7	62	16	453	4	264	3	709	2	1.303	4	9.133	3	60	11.986	
11	Cremona	2	8	—	—	1	15	—	—	2	331	—	—	—	—	2	7	354	
12	Mantova	1	1	1	10	2	65	2	139	2	587	—	—	—	—	1	9	802	
13	Milano	99	284	44	366	133	3.311	37	2.674	39	8.115	5	3.481	12	97.472	68	437	115.703	
14	Pavia	5	9	1	7	4	99	1	83	3	458	—	—	—	—	4	18	656	
15	Sondrio	—	—	—	—	1	16	—	—	—	—	—	—	—	—	1	2	16	
16	Varese	23	73	8	69	34	844	7	491	15	3.314	1	525	4	21.026	1	93	26.342	
17	Bolzano	1	4	—	—	—	—	—	—	1	182	—	—	1	6.447	—	3	6.633	
18	Trento	—	—	1	8	3	62	—	—	1	271	1	745	—	—	—	6	1.086	
19	Belluno	—	—	—	—	1	16	—	—	—	—	—	—	—	—	—	1	16	
20	Padova	5	14	6	46	16	364	2	147	3	680	1	598	1	1.858	12	46	3.707	
21	Rovigo	—	—	—	—	—	—	1	95	—	—	—	—	—	—	4	5	95	
22	Treviso	5	14	2	17	8	188	5	365	1	166	1	843	1	1.140	5	28	2.733	
23	Venezia	—	—	1	7	2	38	—	—	7	1.727	—	—	2	4.547	9	21	6.319	
24	Verona	5	9	1	10	2	60	2	136	3	664	—	—	—	—	3	16	879	
25	Vicenza	10	25	2	17	7	174	3	219	3	392	—	—	—	—	4	29	827	
26	Gorizia	—	—	1	7	—	—	—	—	—	—	—	—	1	37.929	—	2	37.936	
27	Udine	4	17	4	30	4	92	1	65	2	569	—	—	—	—	3	18	773	
28	Trieste (Territorio di)	—	—	—	—	1	35	—	—	2	489	2	1.321	2	20.995	1	8	22.840	
29	Genova	6	22	3	25	5	103	—	—	4	1.125	2	1.360	4	34.279	15	39	36.914	
30	Imperia	—	—	—	—	—	—	—	—	—	—	—	—	—	—	1	1	—	
31	La Spezia	—	—	—	—	4	108	3	196	6	1.373	1	563	2	11.126	5	21	13.366	
32	Savona	2	6	1	8	3	50	2	167	3	990	—	—	3	8.497	7	21	9.718	
33	Bologna	21	56	9	77	24	469	5	358	2	426	1	887	3	6.500	19	84	8.773	
34	Ferrara	2	5	1	8	—	—	1	84	1	206	—	—	—	—	2	7	303	
35	Forlì	6	12	—	—	4	52	—	—	—	—	—	—	—	—	11	22	644	
36	Modena	5	10	2	16	4	87	—	—	3	392	1	713	—	—	8	23	1.218	
37	Parma	10	30	4	33	4	125	2	117	—	—	—	—	—	—	8	28	305	
38	Piacenza	5	9	1	8	5	130	—	—	3	614	—	—	1	1.140	1	16	1.901	
39	Ravenna	7	15	—	—	2	25	—	—	1	192	—	—	—	—	7	17	232	
40	Reggio nell'Emilia	5	13	1	10	8	215	—	—	1	215	—	—	1	27.557	9	25	28.010	
41	Arezzo	—	—	1	7	—	—	—	—	—	—	—	—	1	2.834	1	3	2.841	
42	Firenze	8	19	1	10	8	200	1	82	3	590	—	—	1	1.432	6	28	2.333	
43	Grosseto	1	1	—	—	1	12	1	72	—	—	—	—	—	—	1	4	85	
44	Livorno	—	—	—	—	—	—	2	165	—	—	—	—	1	9.124	3	6	9.289	
45	Lucca	3	7	—	—	1	18	—	—	4	817	—	—	1	1.028	3	12	1.870	
46	Massa-Carrara	—	—	—	—	—	—	—	—	1	283	1	798	—	—	2	2	1.081	
47	Pisa	1	3	3	25	1	16	—	—	1	404	—	—	2	9.174	3	11	9.622	
48	Pistoia	6	6	—	—	2	66	—	—	1	364	—	—	1	4.381	10	20	4.817	
49	Siena	—	—	—	—	3	94	—	—	—	—	—	—	—	—	—	3	94	
50	Perugia	1	1	1	10	3	54	1	90	—	—	—	—	—	—	—	6	155	
51	Terni	—	—	—	—	—	—	—	—	—	—	—	—	—	—	—	—	—	
52	Ancona	—	—	—	—	—	—	1	60	1	453	—	—	1	5.711	1	4	6.224	
53	Ascoli Piceno	—	—	—	—	1	16	—	—	—	—	—	—	—	—	1	1	16	
54	Macerata	2	6	—	—	2	63	1	65	2	541	—	—	1	3.088	2	10	3.763	
55	Pesaro e Urbino	—	—	1	8	—	—	—	—	1	462	—	—	—	—	—	2	470	
56	Frosinone	—	—	—	—	—	—	—	—	—	—	—	—	—	—	—	—	—	
57	Latina	—	—	—	—	—	—	—	—	—	—	—	—	—	—	—	—	—	
58	Rieti	1	—	—	—	—	—	—	—	—	—	—	—	—	—	—	1	—	
59	Roma	6	12	1	8	9	234	1	91	3	393	—	—	—	—	10	30	738	
60	Viterbo	1	4	—	—	—	—	—	—	—	—	—	—	—	—	2	3	4	
61	Campobasso	—	—	—	—	—	—	—	—	1	159	—	—	—	—	1	2	159	
62	Chieti	—	—	—	—	—	—	—	—	—	—	—	—	—	—	—	—	—	
63	L'Aquila	—	—	—	—	—	—	—	—	—	—	—	—	—	—	—	—	—	
64	Pescara	—	—	—	—	1	18	—	—	—	—	—	—	—	—	1	2	18	
65	Teramo	—	—	—	—	1	15	—	—	—	—	—	—	—	—	—	1	15	
66	Avellino	—	—	—	—	—	—	—	—	—	—	—	—	—	—	—	—	—	
67	Benevento	—	—	—	—	—	—	—	—	—	—	—	—	—	—	—	—	—	
68	Caserta	—	—	—	—	—	—	—	—	—	—	—	—	—	—	2	2	—	
69	Napoli	2	4	3	25	5	107	—	—	4	1.274	1	851	8	24.712	10	33	26.973	
70	Salerno	—	—	—	—	—	—	—	—	—	—	—	—	—	—	6	6	—	
71	Bari	5	5	—	—	2	58	2	156	—	—	—	—	—	—	5	14	219	
72	Brindisi	—	—	—	—	—	—	—	—	—	—	—	—	1	562	—	1	562	
73	Foggia	—	—	1	8	—	—	2	145	—	—	—	—	—	—	—	3	3	153
74	Lecce	—	—	—	—	—	—	—	—	—	—	—	—	—	—	—	3	3	—
75	Taranto	—	—	1	8	3	92	2	152	—	—	—	—	1	8.539	3	10	8.791	
76	Matera	—	—	—	—	—	—	—	—	—	—	—	—	—	—	1	1	—	
77	Potenza	—	—	—	—	—	—	—	—	—	—	—	—	—	—	—	—	—	
78	Catanzaro	—	—	—	—	—	—	—	—	—	—	—	—	1	690	—	2	690	
79	Cosenza	—	—	—	—	—	—	—	—	—	—	—	—	—	—	1	1	—	
80	Reggio di Calabria	—	—	—	—	—	—	—	—	—	—	—	—	—	—	—	—	—	
81	Agrigento	—	—	—	—	—	—	—	—	—	—	—	—	—	—	1	1	—	
82	Caltanissetta	—	—	—	—	—	—	—	—	—	—	—	—	—	—	—	—	—	
83	Catania	—	—	—	—	1	11	—	—	—	—	—	—	—	—	2	3	11	
84	Enna	—	—	—	—	—	—	—	—	—	—	—	—	—	—	—	—	—	
85	Messina	1	1	—	—	—	—	1	66	2	395	—	—	—	—	4	4	462	
86	Palermo	2	9	—	—	—	—	—	—	1	475	—	—	1	3.673	—	—	4.157	
87	Ragusa	—	—	—	—	—	—	—	—	—	—	—	—	—	—	—	—	—	
88	Siracusa	2	5	—															

SEZIONE I — UNITA' LOCALI, ADDETTI, FORZA MOTRICE

Segue Tav. 4 — Unità locali operative, secondo la potenza utilizzabile

B — Provincie, per classe e sottoclasse di attività economica : MECCANICA DI PRECISIONE ; OREFICERIA (3.11.H)

N. d'ordine	PROVINCIE	UNITA' LOCALI CON POTENZA UTILIZZABILE (HP)														UNITA' LOCALI SENZA POTENZA UTILIZZABILE N	TOTALE UNITA' LOCALI OPERATIVE	
		fino a 5		da 5 a 10		da 10 a 50		da 50 a 100		da 100 a 500		da 500 a 1000		1000 e oltre			N	potenza
		N	potenza	N	potenza	N	potenza	N	potenza	N	potenza	N	potenza	N	potenza			
1	Alessandria	271	418	8	66	11	244	1	65	2	525	—	—	—	—	135	428	1.318
2	Asti	5	12	—	—	1	42	—	—	—	—	—	—	—	—	8	14	54
3	Cuneo	17	15	—	—	—	—	—	—	2	265	—	—	—	—	4	23	280
4	Novara	32	35	1	8	6	186	—	—	—	—	—	—	—	13	52	229	
5	Torino	178	251	11	83	35	816	4	258	8	1.716	—	—	2	8.178	118	356	11.302
6	Vercelli	22	31	1	7	8	143	1	79	1	466	—	—	—	—	20	53	726
7	Aosta (Valle di)	1	1	—	—	—	—	—	—	—	—	—	—	—	—	1	1	1
8	Bergamo	28	32	4	34	4	83	2	120	—	—	—	—	—	14	52	269	
9	Brescia	21	47	1	8	2	38	—	—	—	—	1	616	1	1.084	31	57	1.793
10	Como	43	67	7	51	11	191	2	163	2	312	—	—	—	—	31	96	784
11	Cremona	14	15	6	42	2	45	—	—	1	298	1	721	—	—	3	27	1.121
12	Mantova	19	12	1	7	1	26	—	—	—	—	—	—	—	6	27	45	
13	Milano	552	964	67	539	128	2.831	18	1.255	28	5.042	1	721	2	5.195	432	1.228	16.547
14	Pavia	17	22	1	7	2	24	—	—	1	212	—	—	—	—	27	48	265
15	Sondrio	1	1	—	—	—	—	—	—	—	—	—	—	—	—	1	2	1
16	Varese	79	185	12	93	23	500	3	221	2	631	—	—	—	—	27	146	1.630
17	Bolzano	12	7	—	—	1	18	—	—	1	180	—	—	—	—	24	38	205
18	Trento	6	8	—	—	1	41	2	121	—	—	—	—	—	12	21	170	
19	Belluno	3	1	—	—	2	52	1	93	—	—	—	—	—	4	10	146	
20	Padova	30	50	6	51	1	40	1	53	2	238	—	—	—	—	24	64	432
21	Rovigo	1	1	1	7	—	—	—	—	—	—	—	—	—	—	3	5	7
22	Treviso	16	19	2	16	3	60	—	—	—	—	—	—	—	9	30	95	
23	Venezia	22	35	1	8	1	27	—	—	1	330	1	987	—	—	37	63	1.387
24	Verona	30	67	3	23	6	151	1	79	—	—	—	—	—	12	52	320	
25	Vicenza	58	121	9	66	10	227	—	—	—	—	—	—	—	23	100	414	
26	Gorizia	5	9	—	—	—	—	—	—	—	—	—	—	—	2	7	9	
27	Udine	10	12	3	26	1	35	4	286	—	—	—	—	—	14	32	359	
28	Trieste (Territorio di)	10	11	—	—	1	12	—	—	—	—	—	—	—	8	19	23	
29	Genova	109	132	9	75	12	181	1	80	—	—	—	—	1	6.404	59	191	6.872
30	Imperia	10	10	—	—	—	—	—	—	—	—	—	—	—	9	19	10	
31	La Spezia	6	4	—	—	—	—	—	—	—	—	—	—	—	8	14	4	
32	Savona	12	2	—	—	1	26	—	—	—	—	—	—	—	8	21	28	
33	Bologna	91	104	8	66	11	409	1	62	3	430	—	—	—	—	68	182	1.071
34	Ferrara	3	5	1	8	2	36	—	—	—	—	—	—	—	9	15	49	
35	Forlì	10	7	2	16	1	11	—	—	—	—	—	—	—	10	23	34	
36	Modena	18	20	2	17	2	44	1	57	—	—	—	—	—	21	44	138	
37	Parma	26	29	1	8	3	48	—	—	2	315	—	—	—	—	23	55	400
38	Piacenza	13	15	—	—	—	—	—	—	—	—	—	—	—	4	17	15	
39	Ravenna	7	18	—	—	—	—	—	—	—	—	—	—	—	12	19	18	
40	Reggio nell'Emilia	10	8	—	—	1	14	—	—	—	—	—	—	—	13	24	22	
41	Arezzo	6	9	—	—	1	22	—	—	1	159	—	—	—	3	11	190	
42	Firenze	115	170	15	113	30	634	7	488	1	156	—	—	1	5.352	157	326	6.913
43	Grosseto	1	3	—	—	—	—	—	—	—	—	—	—	—	—	1	3	3
44	Livorno	7	17	—	—	—	—	—	—	—	—	—	—	—	16	23	17	
45	Lucca	6	4	—	—	—	—	—	—	—	—	—	—	—	9	15	4	
46	Massa-Carrara	6	2	—	—	—	—	—	—	—	—	—	—	—	1	7	2	
47	Pisa	5	1	—	—	1	15	—	—	—	—	—	—	—	8	14	16	
48	Pistoia	16	31	—	—	5	116	—	—	—	—	—	—	—	6	27	147	
49	Siena	13	18	—	—	—	—	—	—	—	—	—	—	—	4	17	18	
50	Perugia	9	8	—	—	—	—	—	—	—	—	—	—	—	12	21	8	
51	Terni	—	—	—	—	—	—	—	—	—	—	—	—	—	5	5	—	
52	Ancona	8	1	2	15	3	56	1	93	—	—	—	—	—	30	44	165	
53	Ascoli Piceno	12	5	1	8	—	—	—	—	—	—	—	—	—	9	22	13	
54	Macerata	3	5	—	—	—	—	—	—	—	—	—	—	—	5	8	5	
55	Pesaro e Urbino	—	—	—	—	—	—	—	—	—	—	—	—	—	—	—	—	—
56	Frosinone	—	—	—	—	—	—	—	—	—	—	—	—	—	10	10	—	
57	Latina	1	3	—	—	—	—	—	—	—	—	—	—	—	—	1	3	—
58	Rieti	—	—	—	—	—	—	—	—	—	—	—	—	—	—	—	—	—
59	Roma	63	100	12	96	17	433	2	118	4	1.264	—	—	—	119	217	2.011	
60	Viterbo	3	1	—	—	—	—	—	—	—	—	—	—	—	3	6	1	
61	Campobasso	1	1	—	—	—	—	—	—	—	—	—	—	—	7	8	1	
62	Chieti	—	—	—	—	—	—	—	—	—	—	—	—	—	7	7	—	
63	L'Aquila	—	—	—	—	—	—	—	—	—	—	—	—	—	11	11	—	
64	Pescara	2	—	—	—	2	77	—	—	—	—	—	—	—	5	9	77	
65	Teramo	—	—	—	—	—	—	—	—	—	—	—	—	—	7	7	—	
66	Avellino	—	—	—	—	—	—	—	—	—	—	—	—	—	1	1	—	
67	Benevento	1	1	—	—	—	—	—	—	—	—	—	—	—	1	2	1	
68	Caserta	—	—	—	—	—	—	—	—	—	—	—	—	—	4	4	—	
69	Napoli	45	49	2	15	4	68	1	83	1	186	—	—	—	234	287	401	
70	Salerno	5	14	—	—	—	—	—	—	—	—	—	—	—	4	9	14	
71	Bari	25	24	1	7	1	15	—	—	—	—	—	—	—	35	62	46	
72	Brindisi	—	—	—	—	—	—	—	—	—	—	—	—	—	1	1	—	
73	Foggia	3	—	—	—	—	—	—	—	—	—	—	—	—	3	6	—	
74	Lecco	1	—	—	—	—	—	—	—	—	—	—	—	—	7	8	—	
75	Taranto	11	2	—	—	1	15	—	—	—	—	—	—	—	15	27	17	
76	Matera	1	3	—	—	—	—	—	—	—	—	—	—	—	3	4	3	
77	Potenza	2	6	—	—	—	—	—	—	—	—	—	—	—	2	4	6	
78	Catanzaro	2	5	—	—	—	—	—	—	—	—	—	—	—	13	15	5	
79	Cosenza	1	4	—	—	—	—	—	—	—	—	—	—	—	5	6	4	
80	Reggio di Calabria	4	9	—	—	—	—	—	—	—	—	—	—	—	4	8	9	
81	Agrigento	—	—	—	—	—	—	—	—	—	—	—	—	—	4	4	—	
82	Caltanissetta	—	—	—	—	—	—	—	—	—	—	—	—	—	2	2	—	
83	Catania	2	6	—	—	1	18	—	—	—	—	—	—	—	23	26	24	
84	Enna	—	—	—	—	—	—	—	—	—	—	—	—	—	—	—	—	—
85	Messina	4	—	—	—	—	—	—	—	—	—	—	—	—	13	17	—	
86	Palermo	21	21	1	7	—	—	2	151	—	—	—	—	—	66	90	179	
87	Ragusa	1	1	—	—	—	—	—	—	—	—	—	—	—	4	5	1	
88	Siracusa	2	1	—	—	—	—	—	—	—	—	—	—	—	4	3	1	
89	Trapani	1	1	—	—	—	—	—	—	—	—	—	—	—	1	5	1	
90	Cagliari	5	1	—	—	2	35	—	—	—	—	—	—	—	7	14	36	
91	Nuoro	1	1	—	—	—	—	—	—	—	—	—	—	—	5	6	1	
92	Sassari	10	5	—	—	1	11	—	—	—	—	—	—	—	12	23	16	
	ITALIA	2.243	3.335	202	1.593</													

SEZIONE I — UNITA' LOCALI, ADDETTI, FORZA MOTRICE

Segue Tav. 4 — Unità locali operative, secondo la potenza utilizzabile

B — Provincie, per classe e sottoclasse di attività economica: PRODUZIONI MECCANICHE NON ALTROVE CLASSIFICATE (3.11.I)

N. d'ordine	PROVINCIE	UNITA' LOCALI CON POTENZA UTILIZZABILE (HP)												UNITA' LOCALI SENZA POTENZA UTILIZZABILE N	TOTALE UNITA' LOCALI OPERATIVE					
		fino a 5		da 5 a 10		da 10 a 50		da 50 a 100		da 100 a 500		da 500 a 1000			1000 e oltre		N	potenza		
		N	potenza	N	potenza	N	potenza	N	potenza	N	potenza	N	potenza		N	potenza				
1	Alessandria	8	21	5	37	6	123	1	82	3	762	—	—	—	—	2	25	1.025		
2	Asti	6	11	—	—	1	27	—	—	—	—	—	—	—	—	7	38	7		
3	Cuneo	14	34	5	37	4	90	—	—	—	—	1	524	—	—	6	30	685		
4	Novara	38	115	12	99	31	719	5	379	14	2.927	4	3.532	—	—	7	111	7.771		
5	Torino	164	490	84	683	132	2.367	25	1.731	17	3.219	3	1.803	—	—	31	456	10.293		
6	Vercelli	16	50	5	40	8	158	5	373	5	1.038	—	—	1	2.074	3	43	3.733		
7	Aosta (Valle di)	—	—	—	—	—	—	1	54	—	—	—	—	—	—	—	1	54	—	
8	Bergamo	53	153	15	119	34	752	6	448	2	279	—	—	—	—	11	121	1.751		
9	Brescia	81	222	43	367	110	2.235	28	1.965	12	1.729	1	736	3	11.944	78	356	19.198		
10	Como	129	407	71	585	126	2.808	26	1.842	27	5.372	4	2.590	1	1.209	14	398	14.813		
11	Cremona	9	27	2	20	2	65	—	—	—	—	—	—	—	—	—	13	112	—	
12	Mantova	2	2	2	15	3	48	—	—	1	165	—	—	—	—	1	9	230	—	
13	Milano	375	1.149	141	1.142	333	7.455	64	4.514	70	15.204	5	3.210	4	12.111	95	1.087	44.785		
14	Pavia	12	34	4	31	10	213	2	131	4	789	—	—	—	—	2	34	1.198	—	
15	Sondrio	—	—	—	—	—	—	1	60	—	—	—	—	—	—	—	1	60	—	
16	Varese	50	152	34	276	55	1.166	12	904	9	1.563	1	922	3	3.688	7	171	8.671	—	
17	Bolzano	1	—	—	—	3	63	1	51	—	—	—	—	—	—	1	6	114	—	
18	Trento	15	11	3	24	8	198	2	113	3	516	—	—	—	—	9	40	862	—	
19	Belluno	6	11	—	—	—	—	—	—	—	—	—	—	—	—	1	7	11	—	
20	Padova	6	16	6	51	7	133	—	—	—	—	—	—	1	1.497	7	27	1.697	—	
21	Rovigo	—	—	—	—	1	48	—	—	—	—	—	—	—	—	3	4	48	—	
22	Treviso	19	51	3	23	7	237	1	52	—	—	—	—	—	—	16	46	363	—	
23	Venezia	10	33	4	32	3	68	3	175	—	—	—	—	—	—	6	26	308	—	
24	Verona	5	11	2	14	6	116	—	—	—	—	—	—	—	—	5	18	141	—	
25	Vicenza	27	80	8	69	12	316	3	215	1	190	—	—	—	—	10	61	870	—	
26	Gorizia	1	3	—	—	1	14	—	2	566	—	—	—	—	—	—	4	583	—	
27	Udine	103	223	18	139	23	510	3	241	6	1.286	—	—	—	—	28	181	2.399	—	
28	Trieste (Territorio di)	3	11	1	7	2	45	1	57	1	152	—	—	—	—	5	13	272	—	
29	Genova	33	85	17	140	30	661	14	1.055	10	2.329	—	—	—	—	11	115	4.270	—	
30	Imperia	2	5	—	—	1	44	—	—	2	320	—	—	—	—	—	5	369	—	
31	La Spezia	1	4	—	—	2	29	—	—	1	204	—	—	—	—	3	7	237	—	
32	Savona	4	18	—	—	4	82	1	77	1	201	—	—	—	—	2	12	378	—	
33	Bologna	29	87	11	84	33	797	4	300	2	374	—	—	—	—	4	83	1.642	—	
34	Ferrara	11	30	2	16	10	260	3	217	1	104	—	—	—	—	1	28	627	—	
35	Forlì	10	10	—	—	1	22	—	—	—	—	—	—	—	—	3	14	32	—	
36	Modena	6	13	5	40	3	66	—	—	—	—	—	—	—	—	5	19	119	—	
37	Parma	4	4	—	—	6	106	—	—	4	1.086	—	—	—	—	3	17	1.196	—	
38	Piacenza	2	6	1	8	2	37	—	—	2	271	—	—	—	—	1	8	322	—	
39	Ravenna	1	1	1	10	1	44	—	—	—	—	—	—	—	—	3	6	55	—	
40	Reggio nell'Emilia	9	22	4	29	3	78	—	—	1	235	—	—	—	—	2	19	364	—	
41	Arezzo	2	7	2	17	2	46	—	—	—	—	—	—	—	—	1	7	70	—	
42	Firenze	83	142	13	110	13	337	3	261	5	1.177	—	—	—	—	13	130	2.027	—	
43	Grosseto	—	—	—	—	—	—	—	—	—	—	—	—	—	—	—	—	—	—	—
44	Livorno	2	4	1	7	1	11	—	—	—	—	—	—	—	—	1	5	22	—	
45	Lucca	5	15	5	39	4	82	1	98	3	479	—	—	—	—	4	22	713	—	
46	Massa-Carrara	—	—	—	—	3	68	—	—	2	537	—	—	—	—	1	6	605	—	
47	Pisa	4	17	—	—	2	48	—	—	—	—	—	—	—	—	1	7	65	—	
48	Pistoia	9	32	3	21	9	157	—	—	2	247	2	1.532	—	—	5	30	1.989	—	
49	Siena	6	14	3	27	4	93	2	117	1	106	—	—	—	—	1	17	357	—	
50	Perugia	19	25	1	7	—	—	—	—	—	—	—	—	—	—	7	27	32	—	
51	Terni	1	4	—	—	—	—	—	—	—	—	—	—	—	—	—	1	4	—	—
52	Ancona	3	6	1	7	2	60	—	—	—	—	—	—	—	—	10	16	73	—	
53	Ascoli Piceno	8	21	1	10	1	29	—	—	—	—	—	—	—	—	4	14	60	—	
54	Macerata	10	21	—	—	1	16	—	—	—	—	—	—	—	—	14	25	37	—	
55	Pesaro e Urbino	5	10	—	—	2	60	—	—	—	—	—	—	—	—	5	12	70	—	
56	Frosinone	—	—	—	—	—	—	—	—	—	—	—	—	—	—	3	3	—	—	—
57	Latina	1	1	—	—	—	—	—	—	—	—	—	—	—	—	1	2	1	—	—
58	Rieti	—	—	—	—	1	37	—	—	—	—	—	—	—	—	1	2	37	—	—
59	Roma	12	37	5	47	18	392	1	56	2	306	1	503	1	1.886	10	50	3.227	—	
60	Viterbo	1	4	1	8	2	80	—	—	—	—	—	—	—	—	5	9	92	—	—
61	Campobasso	69	1	2	15	—	—	—	—	—	—	—	—	—	—	12	83	16	—	—
62	Chieti	4	4	—	—	—	—	—	—	—	—	—	—	—	—	7	11	4	—	—
63	L'Aquila	3	2	1	7	—	—	—	—	—	—	—	—	—	—	6	10	9	—	—
64	Pescara	2	—	1	8	1	12	—	—	—	—	—	—	—	—	5	9	20	—	—
65	Teramo	1	1	—	—	1	19	1	87	—	—	—	—	—	—	3	6	107	—	—
66	Avellino	—	—	—	—	1	23	—	—	—	—	—	—	—	—	9	10	23	—	—
67	Benevento	1	4	—	—	—	—	—	—	—	—	—	—	—	—	4	5	4	—	—
68	Caserta	1	1	—	—	—	—	—	—	—	—	—	—	—	—	1	2	1	—	—
69	Napoli	52	137	18	148	19	362	5	305	1	320	4	3.304	—	—	48	147	4.576	—	—
70	Salerno	12	31	3	28	3	73	—	—	2	236	—	—	—	—	18	38	368	—	—
71	Bari	—	—	2	14	4	75	1	67	—	—	—	—	—	—	31	38	156	—	—
72	Brindisi	—	—	—	—	—	—	—	—	—	—	—	—	—	—	1	1	—	—	—
73	Foggia	2	—	—	—	—	—	—	—	—	—	—	—	—	—	6	8	—	—	—
74	Lecce	—	—	—	—	1	19	1	60	—	—	—	—	—	—	3	5	79	—	—
75	Taranto	3	7	—	—	—	—	1	67	—	—	—	—	—	—	3	7	74	—	—
76	Matera	—	—	—	—	—	—	—	—	—	—	—	—	—	—	2	2	—	—	—
77	Potenza	—	—	—	—	—	—	—	—	—	—	—	—	—	—	16	16	—	—	—
78	Catanzaro	—	—	—	—	—	—	1	67	—	—	—	—	—	—	4	5	67	—	—
79	Cosenza	—	—	—	—	—	—	—	—	—	—	—	—	—	—	2	2	—	—	—
80	Reggio di Calabria	—	—	—	—	1	12	—	—	—	—	—	—	—	—	3	4	12	—	—
81	Agrigento	—	—	—	—	—	—	—	—	—	—	—	—	—	—	9	9	—	—	—
82	Caltanissetta	—	—	—	—	—	—	—	—	—	—	—	—	—	—	1	1	—	—	—
83	Catania	4	8	1	10	2	54	1	68	1	152	—	—	—	—	9	18	292	—	—

SEZIONE I — UNITA' LOCALI, ADDETTI, FORZA MOTRICE

Segue Tav. 4 — Unità locali operative, secondo la potenza utilizzabile

B — Provincie, per classe e sottoclasse di attività economica: OFFICINE MECCANICHE (3.11.L)

N. d'ordine	PROVINCIE	UNITA' LOCALI CON POTENZA UTILIZZABILE (HP)														UNITA' LOCALI SENZA POTENZA UTILIZZABILE N	TOTALE UNITA' LOCALI OPERATIVE		
		fino a 5		da 5 a 10		da 10 a 50		da 50 a 100		da 100 a 500		da 500 a 1000		1000 e oltre			N	po-tenza	
		N	po-tenza	N	po-tenza	N	po-tenza	N	po-tenza	N	po-tenza	N	po-tenza	N	po-tenza				
1	Alessandria	553	934	38	293	41	712	2	124	—	—	—	—	—	—	—	786	1.420	2.063
2	Asti	208	327	11	90	9	215	—	—	—	—	—	—	—	—	—	351	579	632
3	Cuneo	541	905	44	362	42	749	1	61	2	274	—	—	—	—	—	896	1.526	2.351
4	Novara	444	832	53	419	46	891	1	53	3	419	—	—	—	1	1.104	603	1.151	3.718
5	Torino	1.945	4.210	349	2.464	448	7.814	38	2.656	40	6.524	6	4.139	1	1.044	2.074	4.901	28.851	
6	Vercelli	476	857	40	324	33	544	1	54	—	—	—	—	—	—	532	1.082	1.779	
7	Aosta (Valle di)	52	92	5	39	4	66	—	—	—	—	—	—	—	—	80	141	197	
8	Bergamo	454	826	37	304	58	1.029	2	150	1	404	—	—	—	—	642	1.194	2.713	
9	Brescia	854	1.686	110	894	84	1.443	4	359	2	303	—	—	—	—	1.162	2.216	4.685	
10	Como	494	1.092	82	665	87	1.593	8	528	4	644	1	528	—	—	535	1.211	5.050	
11	Cremona	515	679	33	271	34	654	4	266	—	—	—	—	—	—	629	1.215	1.870	
12	Mantova	461	652	33	249	36	560	—	—	—	—	—	—	—	—	997	1.527	1.461	
13	Milano	3.047	6.719	500	4.038	561	11.161	41	2.676	34	6.422	2	1.487	—	—	2.619	6.804	32.503	
14	Pavia	556	889	44	342	54	969	3	177	—	—	—	—	—	—	808	1.466	3.204	
15	Sondrio	92	194	11	89	7	92	—	—	—	—	—	—	—	—	104	214	375	
16	Varese	473	1.088	84	684	90	1.873	7	482	8	1.963	5	3.758	2	3.548	514	1.183	13.396	
17	Bolzano	399	973	76	625	72	1.194	2	132	1	121	—	—	—	—	389	939	3.045	
18	Trento	467	996	67	532	38	671	—	—	—	—	—	—	—	—	384	956	2.199	
19	Belluno	142	269	17	126	20	294	—	—	—	—	—	—	—	—	206	385	689	
20	Padova	372	737	49	400	50	973	5	301	2	350	—	—	—	—	1.213	1.691	2.761	
21	Rovigo	132	255	20	162	25	531	2	124	1	143	1	834	—	—	651	832	2.049	
22	Treviso	287	591	46	363	45	809	1	54	—	—	—	—	—	—	920	1.299	1.817	
23	Venezia	320	721	55	443	52	1.013	2	136	—	—	—	—	—	—	765	1.194	2.313	
24	Verona	430	816	51	409	34	619	3	203	—	—	—	—	—	—	1.141	1.659	2.047	
25	Vicenza	392	737	48	393	36	696	1	54	—	—	—	—	—	—	714	1.191	1.880	
26	Gorizia	77	172	10	76	13	196	—	—	—	—	—	—	—	—	166	266	444	
27	Udine	402	856	74	586	63	1.204	4	252	4	785	—	—	—	—	964	1.511	3.683	
28	Trieste (Territorio di)	200	377	23	182	54	1.029	6	412	1	116	—	—	—	1	3.676	281	566	5.792
29	Genova	668	1.437	99	805	119	2.365	18	1.344	16	3.902	3	1.764	3	13.431	841	1.767	25.048	
30	Imperia	149	241	8	68	9	132	1	99	—	—	—	—	—	—	306	473	540	
31	La Spezia	94	237	14	107	36	824	8	523	4	670	—	—	—	—	272	428	2.361	
32	Savona	195	336	19	153	23	410	4	235	2	402	—	—	—	—	357	600	1.536	
33	Bologna	800	1.702	131	1.033	132	2.527	7	436	3	703	—	—	—	—	1.293	2.366	6.401	
34	Ferrara	227	451	35	288	32	549	1	63	—	—	—	—	—	—	756	1.051	1.351	
35	Forlì	435	771	52	413	28	481	—	—	—	—	—	—	—	—	963	1.478	1.665	
36	Modena	410	804	59	459	52	873	1	98	—	—	—	—	—	—	947	1.469	2.234	
37	Parma	393	719	42	322	43	699	1	67	3	588	—	—	—	—	616	1.098	2.395	
38	Piacenza	344	668	51	416	41	665	2	174	—	—	—	—	—	—	395	833	1.923	
39	Ravenna	367	718	79	636	48	886	—	—	—	—	—	—	—	—	656	1.150	2.240	
40	Reggio nell'Emilia	349	562	30	248	27	453	1	75	2	301	—	—	—	—	752	1.161	1.639	
41	Arezzo	245	431	17	136	14	253	—	—	—	—	—	—	—	—	624	900	820	
42	Firenze	949	1.677	113	889	103	1.870	11	745	1	153	—	—	—	—	1.342	2.519	5.334	
43	Grosseto	150	295	17	129	12	177	—	—	—	—	—	—	—	—	334	513	601	
44	Livorno	177	353	17	137	22	469	1	83	4	645	—	—	—	—	380	601	1.687	
45	Lucca	199	371	21	165	26	469	—	—	—	—	—	—	—	—	591	837	1.005	
46	Massa-Carrara	55	129	9	76	6	95	—	—	—	—	—	—	—	—	215	285	300	
47	Pisa	310	459	19	153	15	267	2	155	1	101	—	—	—	—	549	896	1.135	
48	Pistola	183	394	17	135	11	188	—	—	—	—	—	—	—	—	354	565	717	
49	Siena	328	555	24	187	10	162	1	90	—	—	—	—	—	—	484	847	994	
50	Perugia	363	581	22	174	25	520	1	52	—	—	—	—	—	—	1.233	1.644	1.327	
51	Terni	130	243	15	123	14	334	2	172	—	—	—	—	—	—	344	505	872	
52	Ancona	287	496	27	221	19	326	4	297	1	198	—	—	—	—	653	991	1.538	
53	Ascoli Piceno	186	301	9	66	6	108	—	—	—	—	—	—	—	—	684	885	475	
54	Macerata	247	338	12	96	7	109	—	—	—	—	—	—	—	—	519	785	543	
55	Pesaro e Urbino	307	432	12	103	12	181	—	—	—	—	—	—	—	—	521	852	716	
56	Frosinone	59	116	6	45	3	57	—	—	—	—	—	—	—	—	649	717	218	
57	Latina	69	152	4	32	17	308	—	—	—	—	—	—	—	—	356	447	606	
58	Rieti	53	93	4	30	2	48	—	—	—	—	—	—	—	—	331	390	171	
59	Roma	1.272	2.821	165	1.354	159	3.270	11	670	8	1.443	—	—	—	—	2.490	4.105	9.558	
60	Viterbo	122	219	15	121	13	214	1	57	—	—	—	—	—	—	498	649	611	
61	Campobasso	47	71	3	24	1	14	—	—	—	—	—	—	—	—	889	940	109	
62	Chieti	81	131	5	41	7	120	1	58	—	—	—	—	—	—	756	850	350	
63	L'Aquila	45	87	4	32	3	65	—	—	—	—	—	—	—	—	584	636	184	
64	Pescara	64	142	7	57	12	297	—	—	—	—	—	—	—	—	436	520	635	
65	Teramo	57	106	3	22	9	165	—	—	—	—	—	—	—	—	586	655	293	
66	Avellino	35	65	—	—	5	94	1	60	—	—	—	—	—	—	780	821	219	
67	Benevento	37	88	5	38	1	16	—	—	—	—	—	—	—	—	594	637	142	
68	Caserta	73	117	7	61	9	145	—	—	—	—	—	—	—	—	978	1.067	323	
69	Napoli	607	1.176	72	587	72	1.399	13	956	4	603	1	706	—	—	2.144	2.913	5.427	
70	Salerno	127	255	15	118	13	260	1	53	—	—	—	—	—	—	1.379	1.535	686	
71	Bari	277	558	38	303	28	565	8	568	2	545	—	—	—	—	2.022	2.375	2.539	
72	Brindisi	45	89	7	55	6	144	1	80	—	—	—	—	—	—	651	710	368	
73	Foggia	91	212	12	92	16	281	—	—	—	—	—	—	—	—	1.177	1.296	585	
74	Lecco	88	199	5	41	2	31	—	—	—	—	—	—	—	—	1.343	1.438	271	
75	Taranto	70	164	9	72	17	280	1	80	—	—	—	—	—	—	640	737	596	
76	Matera	20	48	3	24	5	89	—	—	—	—	—	—	—	—	389	417	161	
77	Potenza	43	97	—	—	1	16	—	—	—	—	—	—	—	—	958	1.002	113	
78	Catanzaro	75	166	12	100	16	296	—	—	—	—	—	—	—	—	997	1.100	562	
79	Cosenza	37	69	6	47	9	182	—	—	—	—	—	—	—	—	1.069	1.121	298	
80	Reggio di Calabria	90	170	8	63	6	99	1	96	—	—	—	—	—	—	817	922	428	
81	Agrigento	63	108	5</															

ADDETTI, FORZA MOTRICE

il numero di addetti e la potenza utilizzabile
classe di attività economica

POTENZA UTILIZZABILE (HP)												UNITÀ LOCALI SENZA POTENZA UTILIZZABILE		TOTALE UNITÀ LOCALI OPERATIVE		N. d'ordine
da 100 a 500			da 500 a 1000			1000 e oltre			Totale			N	addetti	N	addetti	
N	addetti	potenza	N	addetti	potenza	N	addetti	potenza	N	addetti	potenza					
2	—	537	—	—	—	5	—	29.815	56	—	31.009	78	—	134	—	1
11	14	1.303	—	—	—	1	2	1.084	27041	41.142	70.304	69.456	83.999	96.497	125.141	2
12	52	1.668	—	—	—	1	3	1.285	12681	47.075	80.702	5.160	17.638	17.841	64.713	3
32	254	4.958	3	30	1.606	—	—	—	5.352	40.118	73.892	523	3.542	5.875	43.660	4
435	14.641	70.075	5	178	2.902	3	81	5.058	5.493	119.625	230.920	209	3.872	5.702	123.497	5
476	34.940	92.629	26	1.912	16.444	3	262	18.462	905	63.641	150.036	18	1.307	923	64.948	6
461	80.251	117.481	158	41.060	109.347	90	32.653	178.774	776	163.795	409.260	14	2.386	790	166.181	7
5	2.889	1.856	16	10.052	11.960	73	53.432	204.266	95	67.222	218.181	4	2.774	99	69.996	8
1	1.925	340	1	1.197	721	83	224.115	806.083	85	227.237	807.144	—	—	85	227.237	9
1.435	134.966	290.847	209	54.429	142.980	259	310.548	1.244.827	52.484	769.855	2.071.448	75.462	115.518	127.946	885.373	

L I A

2	—	537	—	—	—	5	—	29.815	56	—	31.009	78	—	134	—	1
11	14	1.303	—	—	—	1	2	1.084	27041	41.142	70.304	69.456	83.999	96.497	125.141	2
12	52	1.668	—	—	—	1	3	1.285	12681	47.075	80.702	5.160	17.638	17.841	64.713	3
32	254	4.958	3	30	1.606	—	—	—	5.352	40.118	73.892	523	3.542	5.875	43.660	4
435	14.641	70.075	5	178	2.902	3	81	5.058	5.493	119.625	230.920	209	3.872	5.702	123.497	5
476	34.940	92.629	26	1.912	16.444	3	262	18.462	905	63.641	150.036	18	1.307	923	64.948	6
461	80.251	117.481	158	41.060	109.347	90	32.653	178.774	776	163.795	409.260	14	2.386	790	166.181	7
5	2.889	1.856	16	10.052	11.960	73	53.432	204.266	95	67.222	218.181	4	2.774	99	69.996	8
1	1.925	340	1	1.197	721	83	224.115	806.083	85	227.237	807.144	—	—	85	227.237	9
1.435	134.966	290.847	209	54.429	142.980	259	310.548	1.244.827	52.484	769.855	2.071.448	75.462	115.518	127.946	885.373	

M O N T E

—	—	—	—	—	—	—	—	—	7	—	104	8	—	15	—	1
3	3	413	—	—	—	—	—	—	4.485	6.794	12.191	5.168	5.909	9.653	12.703	2
2	10	274	—	—	—	—	—	—	1.954	7.206	12.602	470	1.794	2.424	9.000	3
6	50	781	—	—	—	—	—	—	909	6.765	11.638	69	476	978	7.241	4
99	3.393	17.234	1	42	529	1	44	2.082	1018	22.664	47.041	33	595	1.051	23.259	5
95	6.935	19.640	7	502	4.675	—	—	—	177	12.509	28.831	—	—	177	12.509	6
86	15.821	17.386	36	8.700	24.367	14	3.707	17.941	145	29.500	60.163	—	—	145	29.500	7
1	553	385	3	2.022	2.777	11	8.425	39.859	15	11.000	43.021	—	—	15	11.000	8
—	—	—	—	—	—	—	—	—	18	79.000	265.902	—	—	18	79.000	9
292	26.765	56.113	47	11.266	32.348	44	91.176	325.784	8.728	175.438	481.493	5.748	8.774	14.478	184.212	

D ' A O S T A

—	—	—	—	—	—	—	—	—	2	—	6	—	—	2	—	1
—	—	—	—	—	—	—	—	—	42	59	106	73	87	115	146	2
—	—	—	—	—	—	—	—	—	16	58	82	7	23	23	81	3
—	—	—	—	—	—	—	—	—	8	59	107	—	—	8	59	4
1	28	139	—	—	—	—	—	—	3	62	189	—	—	3	62	5
1	69	139	—	—	—	—	—	—	1	69	139	—	—	1	69	6
—	—	—	—	—	—	—	—	—	—	—	—	—	—	—	—	7
—	—	—	—	—	—	—	—	—	—	—	—	—	—	—	—	8
—	—	—	—	—	—	—	—	—	—	—	—	—	—	—	—	9
2	97	278	—	—	—	—	—	—	72	307	629	80	110	152	417	

B A R D I A

1	—	332	—	—	—	3	—	18.236	21	—	18.876	16	—	37	—	1
4	6	431	—	—	—	1	2	1.084	7.564	11.459	22.248	8.237	9.751	15.801	21.210	2
5	22	673	—	—	—	—	—	—	3.832	14.321	27.985	810	2.887	4.642	17.208	3
11	88	1.530	2	20	1.055	—	—	—	1.925	14.687	29.917	167	1.032	2.092	15.719	4
189	6.303	28.511	1	23	616	—	—	—	2.383	52.220	98.344	44	847	2.427	53.067	5
236	17.376	45.800	11	763	6.402	2	180	9.417	443	31.192	72.557	4	284	447	31.476	6
219	39.353	58.109	78	21.181	53.703	43	18.515	96.143	373	83.282	209.755	7	1.327	380	84.609	7
3	1.737	1.243	8	4.943	5.470	26	19.122	61.380	38	26.651	68.192	1	710	39	27.361	8
—	—	—	1	1.197	721	27	65.982	252.104	28	67.179	252.825	—	—	28	67.179	9
668	64.885	136.829	101	28.127	67.967	102	103.801	438.364	16.607	300.991	800.689	9.286	16.838	25.893	317.829	

N. d'ordine	NUMERO DI ADDETTI	UNITA' LOCALI CON												
		da 1 a 5			da 5 a 10			da 10 a 50			da 50 a 100			
		N	addetti	potenza	N	addetti	potenza	N	addetti	potenza	N	addetti	potenza	
TRENTINO -														
1	zero addetti	—	—	—	—	—	—	—	—	—	—	—	—	—
2	da 1 a 2 addetti	719	990	1.442	77	112	614	40	63	578	—	—	—	—
3	» 3 » 5 »	180	624	518	60	232	498	52	191	890	—	—	—	—
4	» 6 » 10 »	25	195	81	15	110	117	42	312	843	2	16	113	—
5	» 11 » 50 »	3	35	12	5	59	44	28	517	777	10	230	643	—
6	» 51 » 100 »	—	—	—	—	—	—	—	—	—	2	102	128	—
7	» 101 » 500 »	—	—	—	—	—	—	—	—	—	—	—	—	—
8	» 501 » 1000 »	—	—	—	—	—	—	—	—	—	—	—	—	—
9	» 1001 e oltre »	—	—	—	—	—	—	—	—	—	—	—	—	—
	TOTALE	927	1.844	2.053	157	513	1.273	162	1.083	3.088	14	348	884	—
EMILIA -														
1	zero addetti	2	—	5	—	—	—	—	—	—	—	—	—	—
2	da 1 a 2 addetti	1.557	2.457	2.375	93	155	724	42	71	727	3	3	226	—
3	» 3 » 5 »	699	2.566	1.975	170	653	1.368	105	498	1.747	2	6	124	—
4	» 6 » 10 »	158	1.140	514	107	812	886	142	1.130	2.810	3	29	188	—
5	» 11 » 50 »	38	660	139	36	627	287	205	4.135	5.099	43	1.321	2.907	—
6	» 51 » 100 »	1	60	5	2	143	15	12	833	398	13	949	986	—
7	» 101 » 500 »	—	—	—	—	—	—	1	101	27	7	1.090	535	—
8	» 501 » 1000 »	—	—	—	—	—	—	—	—	—	—	—	—	—
9	» 1001 e oltre »	—	—	—	—	—	—	—	—	—	—	—	—	—
	TOTALE	2.455	6.883	5.013	408	2.390	3.280	507	6.788	10.808	71	3.308	4.988	—
FRIULI - V E														
1	zero addetti	—	—	—	—	—	—	2	—	31	—	—	—	—
2	da 1 a 2 addetti	381	574	665	32	54	244	17	29	248	—	—	—	—
3	» 3 » 5 »	182	652	486	62	247	488	32	119	592	—	—	—	—
4	» 6 » 10 »	50	352	170	15	114	126	46	358	888	—	—	—	—
5	» 11 » 50 »	6	92	21	11	182	91	46	900	1.088	11	350	773	—
6	» 51 » 100 »	—	—	—	—	—	—	1	51	38	4	273	267	—
7	» 101 » 500 »	—	—	—	—	—	—	—	—	—	1	109	94	—
8	» 501 » 1000 »	—	—	—	—	—	—	—	—	—	—	—	—	—
9	» 1001 e oltre »	—	—	—	—	—	—	—	—	—	—	—	—	—
	TOTALE	619	1.670	1.342	120	507	940	144	1.457	2.885	16	732	1.134	—
TERRITORIO														
1	zero addetti	—	—	—	—	—	—	—	—	—	—	—	—	—
2	da 1 a 2 addetti	125	174	159	5	5	38	6	11	95	—	—	—	—
3	» 3 » 5 »	68	239	166	12	52	91	13	52	212	1	5	54	—
4	» 6 » 10 »	23	141	73	6	50	46	32	281	618	1	9	60	—
5	» 11 » 50 »	5	136	23	7	101	60	21	376	553	11	333	780	—
6	» 51 » 100 »	—	—	—	—	—	—	1	75	11	1	68	91	—
7	» 101 » 500 »	—	—	—	—	—	—	1	403	35	—	—	—	—
8	» 501 » 1000 »	—	—	—	—	—	—	—	—	—	—	—	—	—
9	» 1001 e oltre »	—	—	—	—	—	—	—	—	—	—	—	—	—
	TOTALE	221	690	421	30	208	235	74	1.198	1.524	14	415	985	—

ADDETTI, FORZA MOTRICE

il numero di addetti e la potenza utilizzabile
 classe di attività economica

POTENZA UTILIZZABILE (HP)												UNITÀ LOCALI SENZA POTENZA UTILIZZABILE		TOTALE UNITÀ LOCALI OPERATIVE		N. d'ordine
da 100 a 500			da 500 a 1000			1000 e oltre			Totale			N	addetti	N	addetti	
N	addetti	potenza	N	addetti	potenza	N	addetti	potenza	N	addetti	potenza					

ALTO ADIGE

1	—	205	—	—	—	—	—	—	1	—	205	—	—	1	—	1
—	—	—	—	—	—	—	—	—	836	1.165	2.634	758	885	1.594	2.010	2
—	—	—	—	—	—	—	—	—	292	1.047	1.906	70	239	362	1.285	3
2	14	245	—	—	—	—	—	—	86	647	1.399	8	46	94	693	4
3	122	436	1	32	504	—	—	—	50	995	2.416	—	—	50	995	5
7	535	1.406	—	—	—	—	—	—	9	637	1.534	—	—	9	637	6
2	289	453	2	714	1.486	—	—	—	4	1.003	1.939	—	—	4	1.003	7
—	—	—	—	—	—	—	—	—	—	—	—	—	—	—	—	8
—	—	—	—	—	—	1	2.237	6.447	1	2.237	6.447	—	—	1	2.237	9
15	980	2.745	3	746	1.990	1	2.237	6.447	1.279	7.731	18.480	836	1.170	2.115	8.901	

NETO

—	—	—	—	—	—	—	—	—	2	—	5	7	—	9	—	1
1	2	112	—	—	—	—	—	—	1.696	2.688	4.164	5.313	6.585	7.009	9.273	2
—	—	—	—	—	—	—	—	—	976	3.723	5.214	500	1.612	1.476	5.335	3
1	8	143	—	—	—	—	—	—	411	3.119	4.541	42	319	453	3.438	4
19	642	3.120	—	—	—	1	15	1.836	342	7.400	13.388	14	208	356	7.608	5
22	1.580	4.009	1	75	834	—	—	—	51	3.640	6.247	3	254	54	3.894	6
35	5.517	9.606	9	2.471	5.914	5	2.180	9.684	57	11.359	25.766	3	437	60	11.796	7
—	—	—	2	1.156	1.591	4	3.006	8.179	6	4.162	9.770	—	—	6	4.162	8
—	—	—	—	—	—	5	6.719	16.259	5	6.719	16.259	—	—	5	6.719	9
78	7.749	16.990	12	3.702	8.339	15	11.920	35.958	3.548	42.810	85.354	5.882	9.415	9.428	52.225	

NEZIA GIULIA

—	—	—	—	—	—	—	—	—	2	—	31	1	—	3	—	1
—	—	—	—	—	—	—	—	—	430	657	1.157	1.093	1.326	1.523	1.983	2
—	—	—	—	—	—	—	—	—	276	1.018	1.566	85	288	361	1.306	3
—	—	—	—	—	—	—	—	—	111	824	1.184	6	45	117	869	4
11	271	1.831	—	—	—	—	—	—	85	1.795	3.804	3	72	88	1.867	5
6	430	1.413	—	—	—	—	—	—	11	754	1.718	—	—	11	754	6
5	869	1.516	1	445	630	—	—	—	7	1.423	2.240	—	—	7	1.423	7
—	—	—	—	—	—	1	859	2.411	1	859	2.411	—	—	1	859	8
—	—	—	—	—	—	1	8.664	37.929	1	8.664	37.929	—	—	1	8.664	9
22	1.570	4.760	1	445	630	2	9.523	40.340	924	15.994	52.040	1.188	1.731	2.112	17.725	

DI TRIESTE

—	—	—	—	—	—	—	—	—	—	—	—	3	—	3	—	1
—	—	—	—	—	—	—	—	—	136	190	292	245	292	381	482	2
—	—	—	—	—	—	—	—	—	94	348	523	35	138	129	486	3
—	—	—	—	—	—	—	—	—	62	481	797	9	67	71	548	4
3	115	516	—	—	—	—	—	—	47	1.061	1.932	6	99	53	1.160	5
2	142	307	—	—	—	—	—	—	4	285	409	1	87	5	372	6
3	344	695	2	350	321	—	—	—	6	1.097	2.051	—	—	6	1.097	7
—	—	—	—	—	—	1	684	2.796	1	684	2.796	—	—	1	684	8
—	—	—	—	—	—	3	6.072	35.321	3	6.072	35.321	—	—	3	6.072	9
8	601	1.518	2	350	1.321	4	6.756	38.117	353	10.218	44.121	299	683	652	10.901	

SEZIONE I — UNITA' LOCALI,
 Segue Tav. 5 — Unità locali operative, secondo
 A — Stato e Regioni, per

N. d'ordine	NUMERO DI ADDETTI	UNITÀ LOCALI CON											
		da 1 a 5			da 5 a 10			da 10 a 50			da 50 a 100		
		N	addetti	potenza	N	addetti	potenza	N	addetti	potenza	N	addetti	potenza
L I G U R I A													
1	zero addetti	2	—	2	—	—	—	2	—	26	—	—	—
2	da 1 a 2 addetti	1.026	1.133	1.696	69	111	547	47	79	800	2	3	151
3	» 3 » 5 »	289	1.033	835	87	324	694	85	344	1.502	4	16	281
4	» 6 » 10 »	59	416	211	37	272	324	95	737	1.835	10	90	702
5	» 11 » 50 »	17	253	47	19	369	161	120	2.418	3.225	50	1.433	3.485
6	» 51 » 100 »	1	53	4	1	52	7	7	448	197	7	491	502
7	» 101 » 500 »	—	—	—	1	449	7	1	108	19	2	491	168
8	» 501 » 1000 »	—	—	—	—	—	—	—	—	—	—	—	—
9	» 1001 e oltre »	—	—	—	—	—	—	—	—	—	—	—	—
	TOTALE	1.394	2.898	2.795	214	1.577	1.740	847	4.134	7.804	75	2.524	5.289
E M I L I A													
1	zero addetti	—	—	—	1	—	10	—	—	—	—	—	—
2	da 1 a 2 addetti	2.808	4.341	4.555	218	370	1.715	73	122	1.157	—	—	—
3	» 3 » 5 »	825	2.952	2.250	266	1.019	2.122	194	765	2.967	6	23	474
4	» 6 » 10 »	154	1.105	512	94	682	760	210	1.588	3.994	2	16	149
5	» 11 » 50 »	30	437	111	44	731	368	267	5.050	7.129	57	1.813	3.898
6	» 51 » 100 »	—	—	—	—	—	—	13	864	432	19	1.224	1.404
7	» 101 » 500 »	—	—	—	—	—	—	1	116	42	1	191	92
8	» 501 » 1000 »	—	—	—	—	—	—	—	—	—	—	—	—
9	» 1001 e oltre »	—	—	—	—	—	—	—	—	—	—	—	—
	TOTALE	3.817	8.835	7.428	623	2.802	4.975	758	8.595	15.721	85	3.287	6.017
T O S C A N A													
1	zero addetti	2	—	4	1	—	8	2	—	38	—	—	—
2	da 1 a 2 addetti	2.233	3.440	3.263	88	149	666	42	71	697	1	2	60
3	» 3 » 5 »	644	2.316	1.738	162	646	1.299	105	419	1.641	—	—	—
4	» 6 » 10 »	131	915	447	80	580	645	157	1.215	2.935	2	14	136
5	» 11 » 50 »	30	476	109	22	337	194	172	3.449	4.479	59	1.508	4.070
6	» 51 » 100 »	1	57	5	—	—	—	3	218	104	10	660	766
7	» 101 » 500 »	—	—	—	—	—	—	—	—	—	—	—	—
8	» 501 » 1000 »	—	—	—	—	—	—	—	—	—	—	—	—
9	» 1001 e oltre »	—	—	—	—	—	—	—	—	—	—	—	—
	TOTALE	3.041	7.204	5.586	343	1.712	2.812	481	5.372	9.894	72	2.184	5.032
U M B R I A													
1	zero addetti	—	—	—	—	—	—	—	—	—	—	—	—
2	da 1 a 2 addetti	414	590	562	11	16	88	3	6	52	1	1	52
3	» 3 » 5 »	111	392	288	20	73	162	24	104	506	—	—	—
4	» 6 » 10 »	7	45	33	8	62	65	12	95	241	2	16	137
5	» 11 » 50 »	5	72	18	5	64	44	16	322	343	3	83	262
6	» 51 » 100 »	—	—	—	—	—	—	1	59	34	—	—	—
7	» 101 » 500 »	—	—	—	—	—	—	—	—	—	—	—	—
8	» 501 » 1000 »	—	—	—	—	—	—	—	—	—	—	—	—
9	» 1001 e oltre »	—	—	—	—	—	—	—	—	—	—	—	—
	TOTALE	537	1.089	961	44	215	359	56	586	1.176	6	100	451

ADDETTI; FORZA MOTRICE

il numero di addetti e la potenza utilizzabile
 classe di attività economica

POTENZA UTILIZZABILE (HP)												UNITÀ LOCALI SENZA POTENZA UTILIZZABILE		TOTALE UNITÀ LOCALI OPERATIVE		N. d'ordine
da 100 a 500			da 500 a 1000			1000 e oltre			Totale			N	addetti	N	addetti	
N	addetti	potenza	N	addetti	potenza	N	addetti	potenza	N	addetti	potenza					

R I A

—	—	—	—	—	—	1	—	10.233	5	—	10.261	6	—	11	—	1
—	—	—	—	—	—	—	—	—	1.144	1.326	3.194	1.734	2.430	2.878	3.756	2
—	—	—	—	—	—	1	3	1.285	466	1.720	4.597	163	569	629	2.289	3
5	37	1.194	1	10	551	—	—	—	207	1.562	4.817	28	205	235	1.767	4
35	1.332	6.738	—	—	—	—	—	—	241	5.805	13.656	22	244	263	6.049	5
21	1.561	4.366	3	290	1.971	1	82	9.045	41	2.977	16.092	3	183	44	3.160	6
22	3.148	5.595	7	1.539	4.528	7	1.709	22.689	40	7.444	33.006	2	276	42	7.720	7
1	599	228	1	854	756	11	8.469	29.856	13	9.922	30.840	1	714	14	10.636	8
1	1.925	340	—	—	—	11	24.641	108.597	12	26.566	108.937	—	—	12	26.566	9
85	8.602	18.461	12	2.693	7.806	32	34.909	181.706	2.169	57.322	225.409	1.850	4.621	4.128	61.943	

R O M A G N A

—	—	—	—	—	—	—	—	—	1	—	10	4	—	5	—	1
—	—	—	—	—	—	—	—	—	3.099	4.838	7.427	6.212	7.355	9.311	12.188	2
2	9	359	—	—	—	—	—	—	1.293	4.768	8.172	436	1.464	1.729	6.232	3
1	8	113	—	—	—	—	—	—	461	3.399	5.528	34	230	495	3.629	4
23	750	3.431	1	48	547	1	22	1.140	423	8.851	16.624	11	387	434	9.238	5
32	2.270	5.384	1	83	667	—	—	—	65	4.441	7.887	1	52	66	4.493	6
41	6.398	10.514	9	2.430	6.677	10	2.785	14.952	62	11.920	32.277	—	—	62	11.920	7
—	—	—	2	1.077	1.366	10	6.751	43.440	12	7.828	44.806	—	—	12	7.828	8
—	—	—	—	—	—	2	3.318	6.228	2	3.318	6.228	—	—	2	3.318	9
99	9.435	19.801	13	3.698	9.267	23	12.876	65.780	5.418	49.358	128.959	6.698	9.488	12.116	58.846	

S C A N A

—	—	—	—	—	—	—	—	—	5	—	50	8	—	13	—	1
1	1	136	—	—	—	—	—	—	2.365	3.663	4.822	4.775	5.631	7.140	9.294	2
1	3	117	—	—	—	—	—	—	912	3.384	4.795	360	1.222	1.272	4.606	3
—	—	—	—	—	—	—	—	—	370	2.724	4.163	38	257	408	2.981	4
15	518	2.198	—	—	—	—	—	—	298	6.288	11.050	12	237	310	6.525	5
23	1.665	4.312	1	69	517	—	—	—	38	2.669	5.704	—	—	38	2.669	6
19	3.065	4.884	4	1.071	2.945	5	1.407	6.543	28	5.543	14.372	—	—	28	5.543	7
—	—	—	—	—	—	4	2.395	7.313	4	2.395	7.313	—	—	4	2.395	8
—	—	—	—	—	—	6	13.227	35.303	6	13.227	35.303	—	—	6	13.227	9
59	5.252	11.647	5	1.140	3.462	18	17.029	49.150	4.026	39.893	87.572	5.193	7.347	9.219	47.240	

B R I A

—	—	—	—	—	—	—	—	—	—	—	—	2	—	2	—	1
—	—	—	—	—	—	—	—	—	429	613	754	1.534	1.874	1.963	2.487	2
—	—	—	—	—	—	—	—	—	155	569	956	67	225	222	794	3
1	7	118	—	—	—	—	—	—	30	225	594	2	18	32	243	4
1	48	117	—	—	—	—	—	—	30	589	784	1	11	31	600	5
4	286	767	—	—	—	—	—	—	5	345	801	—	—	5	345	6
2	417	843	—	—	—	1	484	2.456	3	901	3.299	—	—	3	901	7
—	—	—	—	—	—	—	—	—	—	—	—	—	—	—	—	8
—	—	—	—	—	—	—	—	—	—	—	—	—	—	—	—	9
8	758	1.845	—	—	—	1	484	2.456	652	3.242	7.188	1.606	2.128	2.258	5.370	

SEZIONE I — UNITA' LOCALI,
Segue Tav. 5 — Unità locali operative, secondo
A — Stato e Regioni, per

N. d'ordine	NUMERO DI ADDETTI	UNITA' LOCALI CON												
		da 1 a 5			da 5 a 10			da 10 a 50			da 50 a 100			
		N	addetti	potenza	N	addetti	potenza	N	addetti	potenza	N	addetti	potenza	
M A R														
1	zero addetti	4	—	10	—	—	—	—	—	—	—	—	—	—
2	da 1 a 2 addetti	862	1.322	1.088	22	34	178	5	6	83	—	—	—	—
3	» 3 » 5 »	215	776	523	39	147	310	22	84	332	2	10	147	—
4	» 6 » 10 »	35	247	117	17	123	148	28	206	531	—	—	—	—
5	» 11 » 50 »	6	115	23	7	98	54	35	665	971	9	278	623	—
6	» 51 » 100 »	—	—	—	—	—	—	3	188	145	—	—	—	—
7	» 101 » 500 »	—	—	—	—	—	—	1	124	49	—	—	—	—
8	» 501 » 1000 »	—	—	—	—	—	—	—	—	—	—	—	—	—
9	» 1001 e oltre »	—	—	—	—	—	—	—	—	—	—	—	—	—
	TOTALE	1.122	2.460	1.761	85	402	680	84	1.273	2.111	11	288	770	—
L A														
1	zero addetti	—	—	—	1	—	8	—	—	—	—	—	—	—
2	da 1 a 2 addetti	1.093	1.739	1.874	75	126	606	42	67	714	1	2	69	—
3	» 3 » 5 »	546	1.973	1.553	106	422	871	79	321	1.313	5	20	291	—
4	» 6 » 10 »	72	510	256	39	274	319	90	672	1.811	3	27	188	—
5	» 11 » 50 »	10	156	37	16	239	136	95	1.965	2.680	18	556	1.293	—
6	» 51 » 100 »	—	—	—	—	—	—	6	377	167	2	117	125	—
7	» 101 » 500 »	2	324	8	—	—	—	2	221	60	2	240	126	—
8	» 501 » 1000 »	—	—	—	—	—	—	—	—	—	—	—	—	—
9	» 1001 e oltre »	—	—	—	—	—	—	—	—	—	—	—	—	—
	TOTALE	1.723	4.702	3.728	237	1.061	1.940	314	3.623	6.745	31	962	2.092	—
A B R U Z Z I														
1	zero addetti	—	—	—	—	—	—	—	—	—	—	—	—	—
2	da 1 a 2 addetti	292	455	329	6	10	47	11	16	179	1	1	58	—
3	» 3 » 5 »	76	274	193	11	45	91	14	55	250	—	—	—	—
4	» 6 » 10 »	16	115	45	6	45	47	7	48	146	—	—	—	—
5	» 11 » 50 »	—	—	—	4	68	27	12	219	358	3	88	205	—
6	» 51 » 100 »	—	—	—	—	—	—	1	53	38	2	139	181	—
7	» 101 » 500 »	—	—	—	—	—	—	—	—	—	—	—	—	—
8	» 501 » 1000 »	—	—	—	—	—	—	—	—	—	—	—	—	—
9	» 1001 e oltre »	—	—	—	—	—	—	—	—	—	—	—	—	—
	TOTALE	384	844	567	27	168	212	45	391	971	6	228	444	—
C A M														
1	zero addetti	—	—	—	—	—	—	—	—	—	1	—	67	—
2	da 1 a 2 addetti	670	1.134	1.080	33	62	262	18	32	293	2	4	144	—
3	» 3 » 5 »	329	1.199	801	54	214	435	35	145	587	1	3	69	—
4	» 6 » 10 »	77	563	236	32	232	267	59	461	1.041	3	21	204	—
5	» 11 » 50 »	16	272	69	32	564	266	73	1.463	1.824	26	681	1.785	—
6	» 51 » 100 »	1	56	5	—	—	—	2	111	76	4	222	314	—
7	» 101 » 500 »	—	—	—	—	—	—	1	135	29	—	—	—	—
8	» 501 » 1000 »	—	—	—	—	—	—	—	—	—	—	—	—	—
9	» 1001 e oltre »	—	—	—	—	—	—	—	—	—	—	—	—	—
	TOTALE	1.093	3.224	2.191	151	1.072	1.230	188	2.347	3.850	37	931	2.583	—

ADDETTI, FORZA MOTRICE

il numero di addetti e la potenza utilizzabile
classe di attività economica

POTENZA UTILIZZABILE (HP)												UNITÀ LOCALI SENZA POTENZA UTILIZZABILE		TOTALE UNITÀ LOCALI OPERATIVE		N. d'ordine
da 100 a 500			da 500 a 1000			1000 e oltre			Totale			N	addetti	N	addetti	
N	addetti	potenza	N	addetti	potenza	N	addetti	potenza	N	addetti	potenza					

C H E

—	—	—	—	—	—	—	—	—	4	—	10	5	—	9	—	1
—	—	—	—	—	—	—	—	—	889	1.362	1.349	2.346	2.706	3.235	4.068	2
—	—	—	—	—	—	—	—	—	278	1.017	1.312	109	360	387	1.377	3
—	—	—	—	—	—	—	—	—	80	576	796	6	45	86	621	4
3	146	760	—	—	—	—	—	—	60	1.302	2.431	2	27	62	1.329	5
2	110	428	1	71	688	—	—	—	6	369	1.261	1	69	7	438	6
3	607	1.302	1	299	818	1	415	1.379	6	1.445	3.548	—	—	6	1.445	7
—	—	—	—	—	—	—	—	—	—	—	—	—	—	—	—	8
—	—	—	—	—	—	2	2.539	8.799	2	2.539	8.799	—	—	2	2.539	9
8	883	2.490	2	370	1.506	3	2.954	10.178	1.325	8.610	19.506	2.469	3.207	3.794	11.817	

Z I O

—	—	—	—	—	—	—	—	—	1	—	8	6	—	7	—	1
2	2	211	—	—	—	—	—	—	1.213	1.936	3.474	4.021	5.097	5.234	7.033	2
—	—	—	—	—	—	—	—	—	736	2.736	4.028	471	1.604	1.207	4.340	3
2	16	262	—	—	—	—	—	—	206	1.499	2.836	50	352	256	1.851	4
15	492	2.672	—	—	—	—	—	—	154	3.408	6.818	27	491	181	3.899	5
11	836	1.883	—	—	—	—	—	—	19	1.330	2.175	3	212	22	1.542	6
9	1.778	2.334	2	370	1.341	1	280	1.886	18	3.213	5.755	1	154	19	3.367	7
—	—	—	—	—	—	1	599	1.770	1	599	1.770	—	—	1	599	8
—	—	—	—	—	—	1	1.022	1.187	1	1.022	1.187	—	—	1	1.022	9
39	3.124	7.382	2	370	1.341	3	1.901	4.843	2.349	15.743	28.051	4.579	7.910	6.928	23.653	

E M O L I S E

—	—	—	—	—	—	—	—	—	—	—	—	5	—	5	—	1
—	—	—	—	—	—	—	—	—	310	482	613	3166	3.822	3.476	4.304	2
—	—	—	—	—	—	—	—	—	101	374	534	162	533	263	907	3
—	—	—	—	—	—	—	—	—	29	208	238	4	32	33	240	4
2	45	309	—	—	—	—	—	—	21	420	899	3	46	24	466	5
3	233	669	—	—	—	—	—	—	6	425	888	—	—	6	425	6
—	—	—	—	—	—	—	—	—	—	—	—	—	—	—	—	7
—	—	—	—	—	—	—	—	—	—	—	—	—	—	—	—	8
—	—	—	—	—	—	—	—	—	—	—	—	—	—	—	—	9
5	278	978	—	—	—	—	—	—	467	1.909	3.172	3.349	4.433	3.807	6.342	

P A N I A

—	—	—	—	—	—	1	—	1.346	2	—	1.413	3	—	5	—	1
—	—	—	—	—	—	—	—	—	723	1.232	1.779	5.863	6.964	6.586	8.196	2
1	4	137	—	—	—	—	—	—	420	1.565	2.029	374	1.238	794	2.803	3
—	—	—	—	—	—	—	—	—	171	1.277	1.748	21	140	192	1.417	4
9	269	1.225	1	33	706	—	—	—	157	3.282	5.875	12	249	169	3.531	5
4	338	944	—	—	—	—	—	—	11	727	1.339	2	166	13	893	6
10	1.776	2.907	6	1.243	5.055	2	921	3.994	19	4.075	11.985	—	—	19	4.075	7
—	—	—	—	—	—	4	3.122	7.262	4	3.122	7.262	—	—	4	3.122	8
—	—	—	—	—	—	4	6.538	19.795	4	6.538	19.795	—	—	4	6.538	9
24	2.387	5.213	7	1.276	5.761	11	10.581	32.387	1.511	21.818	53.225	6.275	8.757	7.786	30.575	

SEZIONE I — UNIFA' LOCALI,
 Segue Tav. 5 — Unità locali operative, secondo
 A. — Stato e Regioni, per

N. d'ordine	NUMERO DI ADDETTI	UNITÀ LOCALI CON											
		da 1 a 5			da 5 a 10			da 10 a 50			da 50 a 100		
		N	addetti	potenza	N	addetti	potenza	N	addetti	potenza	N	addetti	potenza
													P U
1	zero addetti	1	—	5	—	—	—	—	—	—	—	—	—
2	da 1 a 2 addetti	404	720	670	26	41	203	20	34	368	2	3	147
3	» 3 » 5 »	212	733	536	30	120	242	27	107	556	2	7	153
4	» 6 » 10 »	37	254	125	26	178	203	39	291	636	4	29	310
5	» 11 » 50 »	5	64	14	6	93	49	33	616	810	14	366	942
6	» 51 » 100 »	—	—	—	—	—	—	3	185	113	1	52	90
7	» 101 » 500 »	—	—	—	—	—	—	—	—	—	1	224	98
8	» 501 » 1000 »	—	—	—	—	—	—	—	—	—	—	—	—
9	» 1001 e oltre »	—	—	—	—	—	—	—	—	—	—	—	—
	TOTALE	659	1.771	1.350	88	432	697	122	1.233	2.483	24	681	1.740
													B A S I
1	zero addetti	1	—	1	—	—	—	—	—	—	—	—	—
2	da 1 a 2 addetti	48	71	97	2	3	17	4	7	72	—	—	—
3	» 3 » 5 »	17	61	51	1	4	7	1	5	16	—	—	—
4	» 6 » 10 »	2	15	6	—	—	—	2	18	33	—	—	—
5	» 11 » 50 »	—	—	—	—	—	—	1	30	11	—	—	—
6	» 51 » 100 »	—	—	—	—	—	—	—	—	—	—	—	—
7	» 101 » 500 »	—	—	—	—	—	—	—	—	—	—	—	—
8	» 501 » 1000 »	—	—	—	—	—	—	—	—	—	—	—	—
9	» 1001 e oltre »	—	—	—	—	—	—	—	—	—	—	—	—
	TOTALE	68	147	155	3	7	24	8	60	132	—	—	—
													C A L A
1	zero addetti	—	—	—	—	—	—	—	—	—	—	—	—
2	da 1 a 2 addetti	139	206	232	10	17	83	9	14	128	—	—	—
3	» 3 » 5 »	64	244	171	14	56	111	10	38	180	—	—	—
4	» 6 » 10 »	11	76	40	1	7	7	7	55	141	—	—	—
5	» 11 » 50 »	1	17	4	5	93	40	11	206	279	3	61	256
6	» 51 » 100 »	—	—	—	—	—	—	—	—	—	—	—	—
7	» 101 » 500 »	—	—	—	—	—	—	—	—	—	—	—	—
8	» 501 » 1000 »	—	—	—	—	—	—	—	—	—	—	—	—
9	» 1001 e oltre »	—	—	—	—	—	—	—	—	—	—	—	—
	TOTALE	21	543	447	30	173	241	37	313	728	3	61	256
													S I C I
1	zero addetti	—	—	—	—	—	—	1	—	24	—	—	—
2	da 1 a 2 addetti	694	1.041	1.062	30	53	241	16	29	241	—	—	—
3	» 3 » 5 »	321	1.174	764	47	187	380	31	117	521	2	7	124
4	» 6 » 10 »	56	367	171	37	281	300	30	238	553	3	22	209
5	» 11 » 50 »	9	144	39	17	272	144	39	719	900	14	334	990
6	» 51 » 100 »	—	—	—	—	—	—	1	52	42	3	225	220
7	» 101 » 500 »	—	—	—	—	—	—	—	—	—	—	—	—
8	» 501 » 1000 »	—	—	—	—	—	—	—	—	—	—	—	—
9	» 1001 e oltre »	—	—	—	—	—	—	—	—	—	—	—	—
	TOTALE	1.080	2.728	2.038	131	793	1.065	118	1.155	2.281	22	588	1.543
													S A R
1	zero addetti	—	—	—	—	—	—	—	—	—	—	—	—
2	da 1 a 2 addetti	261	420	392	11	17	85	4	7	62	—	—	—
3	» 3 » 5 »	76	266	178	12	44	95	12	47	208	—	—	—
4	» 6 » 10 »	11	76	37	11	85	90	6	48	156	—	—	—
5	» 11 » 50 »	3	75	14	1	11	10	9	129	122	3	86	207
6	» 51 » 100 »	—	—	—	—	—	—	1	60	43	1	65	94
7	» 101 » 500 »	—	—	—	—	—	—	—	—	—	—	—	—
8	» 501 » 1000 »	—	—	—	—	—	—	—	—	—	—	—	—
9	» 1001 e oltre »	—	—	—	—	—	—	—	—	—	—	—	—
	TOTALE	351	837	621	35	157	280	32	291	591	4	151	301

ADDETTI, FORZA MOTRICE

il numero di addetti e la potenza utilizzabile
classe di attività economica

POTENZA UTILIZZABILE (HP)												UNITÀ LOCALI SENZA POTENZA UTILIZZABILE		TOTALE UNITÀ LOCALI OPERATIVE		N. d'ordine
da 100 a 500			da 500 a 1000			1000 e oltre			Totale			N	addetti	N	addetti	
N	addetti	potenza	N	addetti	potenza	N	addetti	potenza	N	addetti	potenza					
GLIA																
—	—	—	—	—	—	—	—	—	1	—	5	—	—	1	—	1
—	—	—	—	—	—	—	—	—	452	798	1.388	5.612	6.832	6.064	7.630	2
—	—	—	—	—	—	—	—	—	271	967	1.487	348	1.173	619	2.140	3
1	8	263	—	—	—	—	—	—	107	760	1.537	10	76	117	836	4
5	122	584	—	—	—	—	—	—	63	1.261	2.399	4	108	67	1.369	5
2	173	448	—	—	—	—	—	—	6	410	651	—	—	6	410	6
2	236	467	1	247	562	—	—	—	4	707	1.127	1	192	5	899	7
—	—	—	—	—	—	—	—	—	—	—	—	—	—	—	—	8
—	—	—	—	—	—	—	1	2.139	8.539	1	2.139	8.539	—	1	2.139	9
10	538	1.762	1	247	562	1	2.139	8.539	905	7.042	17.133	5.975	8.381	6.886	15.423	
LICATA																
—	—	—	—	—	—	—	—	—	1	—	1	—	—	1	—	1
—	—	—	—	—	—	—	—	—	54	81	186	1.286	1.679	1.340	1.760	2
—	—	—	—	—	—	—	—	—	19	70	74	83	264	102	334	3
—	—	—	—	—	—	—	—	—	4	33	39	3	21	7	54	4
—	—	—	—	—	—	—	—	—	1	30	11	1	11	2	41	5
—	—	—	—	—	—	—	—	—	—	—	—	—	—	—	—	6
—	—	—	—	—	—	—	—	—	—	—	—	—	—	—	—	7
—	—	—	—	—	—	—	—	—	—	—	—	—	—	—	—	8
—	—	—	—	—	—	—	—	—	—	—	—	—	—	—	—	9
—	—	—	—	—	—	—	—	—	79	214	311	1.373	1.975	1.452	2.189	
BRIA																
—	—	—	—	—	—	—	—	—	—	—	—	—	—	—	—	1
—	—	—	—	—	—	—	—	—	158	237	443	2.811	3.394	2.969	3.631	2
—	—	—	—	—	—	—	—	—	88	338	462	100	321	188	659	3
—	—	—	—	—	—	—	—	—	19	138	188	6	37	25	175	4
—	—	—	—	—	—	—	—	—	20	377	579	3	53	23	430	5
—	—	—	1	59	690	—	—	—	1	59	690	—	—	1	59	6
—	—	—	—	—	—	—	—	—	—	—	—	—	—	—	—	7
—	—	—	—	—	—	—	—	—	—	—	—	—	—	—	—	8
—	—	—	—	—	—	—	—	—	—	—	—	—	—	—	—	9
—	—	—	1	58	680	—	—	—	286	1.148	2.362	2.920	3.805	3.208	4.954	
LIA																
—	—	—	—	—	—	—	—	—	1	—	24	3	—	4	—	1
—	—	—	—	—	—	—	—	—	740	1.123	1.544	7.084	8.773	7.824	9.896	2
1	4	108	—	—	—	—	—	—	402	1.489	1.897	392	1.286	794	2.775	3
—	—	—	—	—	—	—	—	—	126	908	1.233	16	115	142	1.023	4
1	23	152	—	—	—	—	—	—	80	1.492	2.225	9	159	89	1.651	5
4	309	508	—	—	—	—	—	—	8	586	770	—	—	8	586	6
3	633	870	—	—	—	1	250	1.107	4	883	1.977	—	—	4	883	7
—	—	—	—	—	—	—	—	—	—	—	—	2	1.350	2	1.350	8
—	—	—	—	—	—	1	2.017	3.673	1	2.017	3.673	—	—	1	2.017	9
9	969	1.638	—	—	—	2	2.267	6.780	1.362	8.488	13.343	7.596	11.683	8.868	20.181	
DEGNA																
—	—	—	—	—	—	—	—	—	276	444	539	1	—	1	—	1
—	—	—	—	—	—	—	—	—	100	357	481	118	2.607	2.401	3.051	2
2	18	399	—	—	—	—	—	—	30	227	592	4	398	218	755	3
1	22	102	—	—	—	—	—	—	17	323	455	2	28	34	256	4
1	92	206	—	—	—	—	—	—	3	217	343	—	—	3	217	6
—	—	—	—	—	—	—	—	—	—	—	—	—	—	—	—	7
—	—	—	—	—	—	—	—	—	—	—	—	—	—	—	—	8
—	—	—	—	—	—	—	—	—	—	—	—	—	—	—	—	9
4	132	617	—	—	—	—	—	—	426	1.568	2.410	2.250	3.062	676	4.630	

N. classificazione	CLASSE, SOTTOCLASSI E CATEGORIE DI ATTIVITA' ECONOMICA	IMPRENDITORI, GERENTI, COOPERATORI E COADIUVANTI						DIRIGENTI E IMPIEGATI								di categorie speciali	
		imprenditori, gerenti		cooperatori		coadiuvanti		dirigenti		impiegati							
		MF	M	MF	M	MF	M	MF	M	I categoria		II categoria		altri		MF	M
										MF	M	MF	M	MF	M		
3.11. A	FONDERIE DI 2ª FUSIONE	2.365	2.301	—	—	718	622	233	231	778	739	2.315	1.987	2.189	1.373	558	545
3.11.01	Fonderie di ghisa	1.116	1.091	—	—	351	307	203	201	713	679	2.109	1.836	1.948	1.251	501	496
3.11.02	Fonderie di metalli non ferrosi	1.249	1.210	—	—	367	315	30	30	65	60	206	151	241	122	57	49
3.11. B	MACCHINE MOTRICI (escluse le clettr.).	450	435	—	—	126	102	268	268	1.183	1.137	3.327	2.846	2.296	1.327	295	289
3.11.03	Macchine motrici	121	116	—	—	29	22	129	129	712	698	1.896	1.709	1.183	781	200	198
3.11.04	Trasmissioni e organi relativi	135	129	—	—	45	38	73	73	323	302	912	678	559	172	43	39
3.11.05	Impianti di sollev. e trasporto	194	190	—	—	52	42	66	66	148	137	519	459	554	374	52	52
3.11. C	MACCH. UTENSILI E UTEN. PER MACCH.	1.596	1.574	7	7	421	354	148	139	557	535	1.452	1.246	1.267	781	326	312
3.11.06	Macch. utensili per lavor. metalli	560	551	—	—	135	111	103	96	373	363	995	877	843	578	210	202
3.11.07	Macch. utensili per lavor. legno, ecc.	558	552	7	7	171	145	20	18	57	52	132	95	152	72	38	35
3.11.08	Utensileria per macchine utensili	478	471	—	—	115	98	25	25	127	120	325	274	272	131	78	75
3.11. D	MACCHINE OPERATRICI E PER AGRICOLTURA, POMPE E SIMILI	3.271	3.164	11	11	1.071	924	400	395	1.369	1.308	3.983	3.410	4.084	2.601	758	712
3.11.09	Macch. per l'agricoltura	736	706	—	—	315	285	64	64	182	175	620	557	546	352	109	108
3.11.10	Macch. per estraz. e trattam. miner.	120	119	—	—	40	36	28	27	90	88	259	231	288	186	62	62
3.11.11	Macch. per l'ind. tess. e vestiario	554	542	—	—	170	140	125	122	462	448	1.231	1.050	1.373	780	312	284
3.11.12	Macch. carta, cartoni e grafiche	97	94	—	—	38	29	15	15	62	63	184	138	195	103	37	37
3.11.13	Macch. per siderurgia e fonderia	14	14	—	—	3	2	3	3	7	7	22	20	23	13	—	—
3.11.14	Macch. per industr. chimiche, alim.	707	661	—	—	220	204	53	52	173	165	582	508	594	415	65	62
3.11.15	Pompe, compressori e simili	1.043	1.028	11	11	285	228	112	112	392	363	1.085	906	1.065	752	173	159
3.11. E	CARPENT. METALL. E APPAR. TERMICI	2.742	2.664	15	15	890	766	209	207	500	527	1.493	1.221	1.695	1.069	371	305
3.11.16	Carpenteria metallica	1.137	1.106	15	15	363	305	103	102	261	252	590	511	673	439	201	167
3.11.17	Mobili e arredi metallici	810	782	—	—	284	257	23	22	67	61	185	138	239	138	58	45
3.11.18	Forni, caldaie e appar. termici	271	261	—	—	51	38	47	47	125	115	396	336	389	261	24	24
3.11.19	Apparecchi igienico-sanitari	524	515	—	—	192	166	36	36	107	99	322	236	394	231	88	69
3.11. F	APPARECCHI ELETR. E PER TELECOM.	1.914	1.836	—	—	541	377	643	635	2.358	2.294	7.010	5.988	7.099	3.606	998	881
3.11.20	Macchine e apparecchi elettrici	1.541	1.476	—	—	427	301	454	450	1.708	1.661	5.141	4.412	5.089	2.550	629	595
3.11.21	Appar. di telecomunicazione, ecc.	373	360	—	—	114	76	189	185	650	633	1.869	1.576	2.010	1.056	357	286
3.11. G	MEZZI DI TRASPORTO E LAVORI AFF.	2.468	2.387	10	10	765	618	1.145	1.112	4.077	3.929	11.905	10.180	9.679	5.693	1.639	1.578
3.11.22	Biciclette e loro parti	821	786	—	—	326	253	50	40	184	174	461	353	637	387	107	100
3.11.23	Motoveicoli e loro parti	125	118	—	—	24	19	119	118	302	292	908	815	1.024	614	230	186
3.11.24	Autoveicoli e autotela.	28	28	—	—	6	4	451	433	1.488	1.412	4.314	3.414	2.684	1.212	153	151
3.11.25	Carrozz. e rimorchi per automoto.	372	366	1	1	146	123	53	50	208	195	580	492	398	239	85	85
3.11.26	Parti e accessori di automoto	840	814	—	—	210	170	65	65	227	217	546	426	605	308	150	146
3.11.27	Materiale rotabile ferrotramviario	99	98	—	—	22	19	193	193	729	707	1.914	1.690	1.784	1.250	355	349
3.11.28	Aeromobili	19	19	—	—	5	4	52	51	200	196	587	523	275	138	58	57
3.11.29	Cantieri navali	108	103	—	—	24	24	148	148	723	720	2.556	2.430	2.240	1.527	496	494
3.11.30	Demolizioni navi	56	55	9	9	2	2	14	14	16	16	39	37	32	18	5	5
3.11. H	MECCANICA DI PRECIS. ; OREFICERIA	5.846	5.688	—	—	1.289	992	254	250	854	799	2.365	1.888	2.152	1.025	643	567
3.11.31	Apparecchi per prove di materiali	17	16	—	—	1	1	4	4	11	11	30	23	41	9	1	1
3.11.32	Orologi e movimenti orologeria	180	175	—	—	40	23	29	29	84	79	224	177	227	88	133	117
3.11.33	Strum. ottici, topog. e geodetici	474	459	—	—	125	84	87	86	312	301	1.113	971	690	331	249	233
3.11.34	Strum. per misure, peso e capac.	331	323	—	—	116	102	13	12	77	75	193	159	183	132	32	28
3.11.35	Macchine per scrivere, calcol. ecc.	58	56	—	—	7	5	61	60	270	244	505	371	635	267	127	120
3.11.36	Apparecchi e strum. per medicina	1.674	1.645	—	—	226	168	25	25	35	33	92	70	136	79	40	29
3.11.37	Medaglie, oreficeria e argenteria	3.112	3.014	—	—	774	609	35	34	65	56	208	117	240	119	61	39
3.11. I	PROD. MECC. NON ALTROVE CLASSIF.	5.725	5.542	5	5	2.090	1.637	253	242	541	523	1.554	1.112	1.764	871	500	372
3.11.38	Serramenta e minuterie metall.	2.068	1.984	—	—	703	525	58	58	124	116	389	272	519	241	173	102
3.11.39	Scatolame, fustame metallico	495	484	—	—	148	110	36	36	82	80	239	175	233	130	75	67
3.11.40	Molle	170	168	—	—	54	38	7	7	31	31	104	68	121	52	24	24
3.11.41	Bulloneria e viteria lavorata	860	831	5	5	259	181	40	40	59	57	221	161	278	146	79	41
3.11.42	Stoviglie, posateria, ecc.	755	733	—	—	328	268	39	28	70	65	174	123	197	96	54	48
3.11.43	Coltelli e attrezzi per mestieri	1.183	1.161	—	—	529	461	30	30	37	37	161	115	158	77	51	48
3.11.44	Armi da fuoco e mater. bellico	194	181	—	—	69	54	43	43	138	137	266	198	258	129	44	42
3.11. L	OFFICINE MECCANICHE	114.442	112.981	42	42	29.080	26.924	400	384	656	625	2.034	1.639	2.120	1.228	357	334
3.11.45	Fucinaura, stampat. e imbutit.	937	917	—	—	304	263	36	36	46	42	147	109	157	69	19	13
3.11.46	Trattam. superf. ed elettrolav.	3.323	3.201	4	4	899	742	36	36	23	20	85	58	110	45	27	26
3.11.47	Picchettaggio e coloritura navi	135	129	19	19	30	27	4	4	10	8	25	19	29	22	9	9
3.11.48	Latton., stagnino, fabbro, ecc.	47.723	47.476	—	—	12.838	12.329	19	19	1	1	17	10	29	10	16	15
3.11.49	Riparazioni autoveicoli	13.272	13.109	17	17	3.698	3.402	165	158	276	269	924	775	995	603	93	91
3.11.50	Riparaz. motoveicoli e biciclette	23.025	22.553	1	1	4.703	4.195	14	13	10	9	40	26	55	30	9	9
3.11.51	Riparaz. meccaniche specializzate	7.017	6.861	—	—	1.361	1.159	26	26	75	71	181	128	217	121	42	40
3.11.52	Lavor. e ripar. meccaniche gener.	12.867	12.719	1	1	3.850	3.624	77	72	191	182	487	418	372	238	127	120

ADDETTI, FORZA MOTTRICE

posizione nella professione e il sesso
e categoria di attività economica: ITALIA

OPERAI E MANOVALI								SORVEGLIANTI, CUSTODI, AD- DETTI AI SERVIZI INTERNI		APPRENDISTI		TOTALE ADDETTI								N. classif- cazione		
operai				operai comuni e manovali specializzati		manovali comuni						MF	M	MF	M	MF	M	in età				
specializzati		qualificati																inferiore a 18 anni			da 18 a meno di 20 anni	
MF	M	MF	M	MF	M	MF	M	MF	M	MF	M	MF	M	MF	M	MF	M					
6.850	6.670	18.438	17.624	19.270	17.796	5.256	4.893	865	604	3.654	3.478	63.507	58.872	2.463	2.250	2.431	2.196	3.11. A				
5.875	5.741	16.492	15.788	17.195	15.946	4.524	4.246	787	557	2.784	2.682	54.598	50.821	1.721	1.591	1.930	1.761	3.11.01				
984	938	1.946	1.836	2.084	1.850	732	647	78	47	870	796	8.909	8.051	742	659	501	435	3.11.02				
7.590	7.489	12.642	11.960	11.225	7.796	1.466	1.322	846	605	1.690	1.474	43.404	37.050	1.380	1.141	1.091	836	3.11. B				
4.711	4.653	6.899	6.571	3.210	3.040	701	661	500	336	540	418	20.831	19.332	438	323	298	273	3.11.03				
1.529	1.528	2.846	2.606	7.065	3.851	340	251	217	164	446	363	14.533	10.194	450	347	484	274	3.11.04				
1.350	1.308	2.897	2.783	950	905	425	410	129	105	704	693	8.040	7.524	492	471	309	289	3.11.05				
6.339	6.262	11.456	11.135	4.161	3.486	1.173	1.076	517	385	2.355	2.177	31.775	29.469	1.606	1.450	1.234	1.128	3.11. C				
4.114	4.074	7.506	7.372	2.494	2.235	756	707	391	305	1.123	1.088	19.603	18.559	763	733	617	587	3.11.06				
1.034	1.023	1.890	1.838	716	570	246	220	34	18	668	586	5.723	5.231	418	383	323	297	3.11.07				
1.191	1.165	2.060	1.925	951	681	171	149	92	62	564	503	6.449	5.679	425	334	294	244	3.11.08				
12.797	12.613	30.742	29.162	16.519	13.087	4.925	4.550	1.289	965	6.458	6.245	87.677	79.147	4.420	3.954	4.145	3.578	3.11. D				
1.833	1.815	5.614	5.532	2.620	2.496	860	796	224	153	1.096	1.067	14.819	14.106	739	699	639	577	3.11.09				
667	667	1.734	1.733	535	532	251	246	98	74	338	326	4.510	4.327	183	179	185	169	3.11.10				
4.652	4.516	10.275	9.987	6.954	4.638	1.330	1.232	438	309	1.761	1.713	29.637	24.861	1.292	1.009	1.375	1.097	3.11.11				
699	699	995	986	272	195	92	80	94	73	192	186	2.973	2.697	99	93	133	120	3.11.12				
129	129	172	172	39	39	3	3	2	1	33	33	450	436	10	10	18	17	3.11.13				
2.130	2.113	5.090	5.028	1.320	1.252	738	718	157	127	1.336	1.311	13.165	12.616	800	774	726	662	3.11.14				
2.687	2.674	6.862	6.624	4.779	3.935	1.651	1.475	276	228	1.702	1.609	22.123	20.104	1.297	1.190	1.069	936	3.11.15				
5.203	5.156	12.866	12.412	9.453	8.436	3.440	3.021	634	493	6.162	5.763	45.733	42.055	4.537	4.101	3.200	2.860	3.11. E				
2.671	2.665	6.374	6.265	4.286	3.992	1.319	1.241	361	285	2.608	2.498	20.962	19.844	1.860	1.725	1.369	1.234	3.11.16				
826	809	2.142	2.066	1.278	1.119	564	491	103	54	1.541	1.460	8.120	7.442	1.098	1.035	676	629	3.11.17				
826	825	1.839	1.823	738	726	388	319	78	73	582	561	5.754	5.409	388	331	338	307	3.11.18				
880	857	2.511	2.258	3.151	2.599	1.169	970	92	80	1.431	1.244	10.897	9.360	1.191	1.010	817	690	3.11.19				
11.340	11.040	25.862	21.576	24.325	12.251	5.850	4.055	1.780	1.276	4.854	3.773	94.562	69.588	4.342	2.848	3.967	2.443	3.11. F				
8.987	8.713	21.226	17.686	17.831	10.058	5.038	3.609	1.227	885	3.919	3.279	73.217	55.675	3.418	2.385	3.160	2.084	3.11.20				
2.353	2.327	4.636	3.890	6.494	2.193	812	446	553	391	935	494	21.345	13.913	924	463	807	359	3.11.21				
26.240	25.851	61.523	60.012	47.164	40.876	7.826	6.296	6.863	5.074	6.911	6.584	188.215	170.195	5.569	4.822	5.014	4.454	3.11. G				
1.239	1.220	3.534	3.038	5.709	2.902	1.107	537	654	215	946	810	15.775	10.815	1.180	775	1.025	648	3.11.22				
2.697	2.681	5.163	5.087	3.249	2.988	551	502	1.223	474	827	811	16.442	14.705	592	559	605	561	3.11.23				
6.147	5.956	12.728	12.561	16.911	15.024	1.611	1.300	1.928	1.849	124	124	48.573	43.468	271	222	282	401	3.11.24				
3.170	3.126	5.879	5.753	1.491	1.408	615	597	268	245	1.319	1.308	14.585	13.988	801	790	785	770	3.11.25				
2.272	2.191	4.884	4.617	3.969	3.595	825	582	196	164	1.816	1.667	16.605	14.962	1.476	1.265	1.050	845	3.11.26				
3.554	3.550	10.545	10.362	6.191	5.797	1.145	1.089	724	637	645	642	27.900	26.383	495	482	425	415	3.11.27				
1.554	1.554	2.511	2.485	692	469	164	108	165	109	151	146	6.343	5.859	90	71	88	86	3.11.28				
5.308	5.308	15.928	15.811	8.804	8.551	1.622	1.400	1.641	1.319	994	987	40.592	38.822	578	572	726	703	3.11.29				
299	265	351	298	148	142	186	181	64	62	89	89	1.310	1.193	86	86	28	25	3.11.30				
6.642	6.222	12.768	10.460	10.014	5.277	1.976	1.493	904	686	5.560	3.958	51.207	39.255	3.906	2.707	3.286	2.232	3.11. H				
60	60	70	70	13	12	2	2	7	7	18	18	275	234	8	8	7	6	3.11.31				
479	478	918	712	1.473	333	145	88	56	46	308	206	4.296	2.551	231	116	251	96	3.11.32				
3.330	3.095	4.516	4.096	1.962	1.354	430	327	413	316	862	709	14.563	12.362	525	419	499	418	3.11.33				
626	625	1.140	1.114	575	518	256	249	36	21	380	369	3.958	3.727	283	264	259	230	3.11.34				
947	935	2.232	1.971	3.557	1.817	425	384	279	160	400	158	9.503	6.548	528	366	532	347	3.11.35				
436	397	1.100	759	509	268	179	107	44	34	709	525	5.205	4.139	369	259	373	267	3.11.36				
764	632	2.732	1.738	1.925	975	539	336	69	52	2.883	1.973	13.407	9.694	1.961	1.275	1.365	868	3.11.37				
4.994	4.615	13.910	10.903	19.369	9.487	6.018	3.171	832	429	6.199	4.613	63.754	49.522	6.658	4.166	4.814	2.794	3.11. I				
1.448	1.340	4.667	3.365	7.435	3.460	2.476	1.272	302	92	2.570	1.774	22.932	14.601	2.858	1.519	2.115	1.018	3.11.38				
889	661	1.959	1.171	3.093	1.172	1.182	509	105	70	762	441	9.298	5.106	822	393	673	300	3.11.39				
160	160	446	426	712	246	133	80	19	18	172	150	2.153	1.468	212	156	146	94	3.11.40				
723	706	1.698	1.384	2.380	1.205	807	462	114	52	1.251	997	8.774	6.268	1.257	917	693	487	3.11.41				
554	536	1.764	1.503	2.275	1.237	757	344	75	49	709	571	7.751	5.601	707	505	558	378	3.11.42				
351	343	1.932	1.776	2.200	1.657	566	417	106	42	7.954	597	7.954	6.761	737	629	507	428	3.11.43				
869	869	1.444	1.278	1.274	510	97	87	111	106	85	83	4.892	3.717	65	47	122	79	3.11.44				
10.360	10.156	21.272	20.736	15.632	14.401	5.626	5.046	1.157	1.052	23.879	23.020	227.057	218.568	20.213	19.251	18.638	12.833	3.11. L				
875	820	2.077	1.922	2.172	1.721	642	433	66	49	954	886	8.432	7.280	843	759	601	518	3.11.45				
415	389	1.856	1.762	2.076	1.835	740	608	49	26	1.503	1.356	11.146	10.108	1.338	1.164	949	749	3.11.46				
449	449	396	396	799	798	384	383	19	16	268	253	2.576	2.532	203	200	270	260	3.11.47				
447	438	1.799	1.764	1.542	1.462	496	472	15	11	4.477	4.389	69.419	68.396	5.198	5.078	2.965	2.855	3.11.48				
3.134	3.092	5.590	5.535	3.398	3.231	1.360	1.275	594	565	6.657	6.514	40.083	38.636	4.327	4.219	3.414	3.277	3.11.49				
123	120	421	413	390	385	126	124	41	38	2.196	2.163	31.154	30.079	2.564	2.483	1.368	1.319	3.11.50				
913	895	1.382	1.342	855	823	282	271	152	145	1.126	1.080	13.629	12.962	852	734	655	614	3.11.51				
3.199	3.161	6.129	6.022	3.586	3.325	1.268	1.166	165	165	4.906	4.685	37.236	35.898	3.658	3.469	2.470	2.349	3.11.52				
447	439	892	866	507	430	187	178	27	21	1.090	1.006	8.442	7.925	756	699	557	528	3.11.53				
358	353	730	714	397	391	141	136	18	16	702	688	4.940	4.752	474	446	387	364	3.11.54				
98.364	96.083	221.419	205.980																			

Segue Tav. 6 — Addetti, secondo la
A — Stato e Regioni, per classe, sottoclasse

N. classificazione	CLASSE, SOTTOCLASSI E CATEGORIE DI ATTIVITA' ECONOMICA	IMPRENDITORI, GERENTI, COOPERATORI E COADIUVANTI						DIRIGENTI E IMPIEGATI										di categorie speciali	
		imprenditori, gerenti		cooperatori		coadiuvanti		dirigenti		impiegati									
		MF	M	MF	M	MF	M	MF	M	I categoria		II categoria		altri		MF	M		
										MF	M	MF	M	MF	M			MF	M
3.11. A	FONDERIE DI 2ª FUSIONE	415	401	—	—	113	88	62	62	262	248	323	677	496	272	72	71		
3.11.01	Fonderie di ghisa	190	183	—	—	42	32	54	54	249	236	760	631	431	251	67	66		
3.11.02	Fonderie di metalli non ferrosi	225	218	—	—	71	56	8	8	13	12	63	46	55	21	5	5		
3.11. B	MACCHINE MOTRICI (escluse le elettr.).	98	95	—	—	30	28	104	104	480	447	1.291	971	645	187	8	8		
3.11.03	Macchine motrici	20	20	—	—	6	6	35	35	193	182	480	373	186	78	—	—		
3.11.04	Trasmissioni e organi relativi	55	53	—	—	14	12	64	64	263	246	758	551	421	85	7	7		
3.11.05	Impianti di sollev. e trasporto	23	22	—	—	10	10	5	5	24	19	53	47	38	24	1	1		
3.11. C	MACCH. UTENSILI E UTEN. PER MACCH.	305	301	—	—	60	48	50	48	207	202	480	385	333	151	108	100		
3.11.06	Macch. utensili per lavor. metalli	120	119	—	—	11	9	34	32	128	125	313	261	225	116	47	47		
3.11.07	Macch. utensili per lavor. legno, ecc.	58	56	—	—	29	23	8	8	21	20	36	23	26	10	3	3		
3.11.08	Utensiler. per macchine utensili	127	126	—	—	20	16	8	8	58	57	131	101	82	25	53	50		
3.11. D	MACCHINE OPERATRICI E PER AGRICOLTURA, POMPE E SIMILI	702	679	—	—	232	175	49	49	211	207	660	484	545	312	129	111		
3.11.09	Macch. per l'agricoltura	145	133	—	—	60	56	1	1	5	4	42	39	55	45	9	9		
3.11.10	Macch. per estraz. e trattam. miner.	6	6	—	—	4	4	1	1	1	1	7	7	10	9	4	4		
3.11.11	Macch. per l'ind. tess. e vestiario	89	88	—	—	29	23	20	20	96	95	283	242	220	130	74	57		
3.11.12	Macch. carta, cartoni e grafiche	23	22	—	—	5	1	12	12	53	53	151	116	148	75	30	30		
3.11.13	Macch. per siderurgia e fonderia	6	6	—	—	2	1	1	1	6	6	8	7	13	4	—	—		
3.11.14	Macch. per industr. chimiche, alim.	65	61	—	—	17	17	1	1	18	18	33	23	36	16	3	3		
3.11.15	Pompe, compressori e simili	368	363	—	—	95	73	13	13	32	30	76	50	66	33	9	8		
3.11. E	CARPENT. METALL. E APPAR. TERMICI	377	366	—	—	95	75	23	23	49	44	135	100	143	60	29	28		
3.11.16	Carpenteria metallica	186	178	—	—	45	33	6	6	15	14	32	24	47	21	4	4		
3.11.17	Mobili e arredi metallici	110	107	—	—	31	27	4	4	8	6	32	22	26	10	4	4		
3.11.18	Forni, caldaie e appar. termici	30	30	—	—	6	4	5	5	15	14	32	28	37	15	1	1		
3.11.19	Apparecchi igienico-sanitari	51	51	—	—	13	11	8	8	11	10	39	26	30	14	20	17		
3.11. F	APPARECCHI ELETR. E PER TELECOM.	290	283	—	—	71	51	63	62	311	297	888	694	665	265	105	52		
3.11.20	Macchine e apparecchi elettrici	225	220	—	—	53	36	57	57	273	262	814	628	565	235	38	31		
3.11.21	Appar. di telecomunicazione, ecc.	65	63	—	—	18	15	6	5	38	35	84	66	99	30	67	21		
3.11. G	MEZZI DI TRASPORTO E LAVORI AFF.	744	719	—	—	192	143	514	495	1.595	1.495	4.610	3.519	2.914	1.197	147	146		
3.11.22	Biciclette e loro parti	176	169	—	—	60	45	14	14	43	40	99	65	96	50	12	12		
3.11.23	Motoveicoli e loro parti	17	17	—	—	3	3	1	1	4	4	12	8	4	1	1	1		
3.11.24	Autoveicoli e autotelai	7	7	—	—	—	—	381	365	1.047	982	3.153	2.393	2.001	802	7	7		
3.11.25	Carroz. e rimorchi per automoto.	122	121	—	—	36	24	29	27	95	84	248	195	170	72	5	5		
3.11.26	Parti e accessori di automoto.	404	388	—	—	90	71	35	35	158	151	356	255	360	158	108	107		
3.11.27	Materiale rotabile ferrottramviario	17	16	—	—	2	—	30	30	152	142	392	299	179	92	14	14		
3.11.28	Aeromobili	1	1	—	—	1	—	24	23	96	92	350	304	104	22	—	—		
3.11.29	Cantieri navali	—	—	—	—	—	—	—	—	—	—	—	—	—	—	—	—		
3.11.30	Demolizioni navi	—	—	—	—	—	—	—	—	—	—	—	—	—	—	—	—		
3.11. H	MECCANICA DI PRECIS.; OREFICERIA	1.145	1.119	—	—	190	138	62	61	284	260	528	355	588	192	124	121		
3.11.31	Apparecchi per prove di materiali	8	8	—	—	1	1	—	—	5	5	13	9	9	2	—	—		
3.11.32	Orologi e movimenti orologeria	22	22	—	—	4	1	—	—	2	2	4	2	3	—	—	—		
3.11.33	Strum. ottici, topog. e geodetici	43	41	—	—	8	3	13	12	38	37	84	67	68	23	6	5		
3.11.34	Strum. per misure, peso e capac.	47	46	—	—	12	11	1	1	18	17	25	13	36	21	8	8		
3.11.35	Macchine per scrivere, calcul. ecc.	11	11	—	—	—	—	43	43	199	178	350	231	416	130	102	102		
3.11.36	Apparecchi e strum. per medicina	266	262	—	—	20	12	—	—	1	1	7	5	6	—	1	1		
3.11.37	Medaglie, oreficeria e argenteria	748	729	—	—	145	110	5	5	21	20	43	28	47	16	7	5		
3.11. I	PROD. MECC. NON ALTROVE CLASSIF.	848	828	5	5	280	206	31	31	84	78	257	177	255	108	73	34		
3.11.38	Serramenta e minuterie metall.	294	290	—	—	92	66	7	7	21	17	47	34	57	25	12	10		
3.11.39	Scatolame, fustame metallico	60	60	—	—	12	7	3	3	7	7	33	18	31	11	3	3		
3.11.40	Molle	31	31	—	—	6	4	—	—	3	3	5	2	9	4	—	—		
3.11.41	Bulloneria e viteria lavorata	195	188	5	5	57	39	9	9	25	24	71	53	75	37	39	5		
3.11.42	Stoviglie, posateria, ecc.	164	161	—	—	69	53	4	4	12	11	36	18	34	6	18	16		
3.11.43	Coltell. e posazzi per mestieri	100	96	—	—	44	37	8	8	16	16	65	52	49	25	1	1		
3.11.44	Armi da fuoco e mater. bellico.	2	2	—	—	—	—	—	—	—	—	—	—	—	—	—	—		
3.11. L	OFFICINE MECCANICHE	11.828	11.646	1	1	2.694	2.262	57	51	100	88	332	223	316	142	59	50		
3.11.45	Fucinatura, stampat. e imbutit.	362	350	—	—	107	92	23	23	29	26	88	59	89	32	12	7		
3.11.46	Trattam. superf. ed elettrolit.	572	555	—	—	131	93	4	4	4	3	17	8	16	1	12	12		
3.11.47	Picchettaggio e coloritura navi	—	—	—	—	—	—	—	—	—	—	—	—	—	—	—	—		
3.11.48	Latton., stagnino, fabbro, ecc.	3.517	3.489	—	—	920	788	—	—	1	1	1	—	4	1	2	2		
3.11.49	Riparazioni autoveicoli	1.607	1.592	1	1	404	359	17	12	23	20	76	55	81	38	15	15		
3.11.50	Riparaz. motoveicoli e biciclette	2.413	2.352	—	—	444	356	—	—	—	—	2	—	3	1	1	1		
3.11.51	Riparaz. meccaniche specializzate	720	701	—	—	119	85	2	2	7	7	23	17	29	18	2	2		
3.11.52	Lavor. e ripar. meccaniche gener.	1.897	1.878	—	—	429	381	11	10	35	30	113	76	65	39	13	9		
3.11.53	Ripar. macch. elettr. e telecom.	541	530	—	—	94	71	—	—	1	1	8	5	25	10	2	2		
3.11.54	Ripar. app. riscald., ventilazione	199	199	—	—	46	37	—	—	—	—	4	3	4	2	—	—		
3.11.	Industrie meccaniche	10.750	10.437	6	6	3.957	3.214	1.015	986	3.583	3.366	9.952	7.585	6.886	2.886	800	779		

ADDETTI, FORZA MOTRICE

posizione nella professione e il sesso

e categoria di attività economica: PIEMONTE

OPERAI E MANOVALI								SORVEGLIANTI, CUSTODI, AD- DETTI AI SERVIZI INTERNI		APPRENDISTI		TOTALE ADDETTI						N. classifi- cazione				
operai				operai comuni e manovali specializzati		manovali comuni						MF	M	MF	M	MF	M		in età			
specializzati		qualificati																	inferiore a 18 anni		da 18 a meno di 20 anni	
MF	M	MF	M	MF	M	MF	M	MF	M	MF	M	MF	M	MF	M	MF	M					
2.416	2.296	4.242	3.915	6.884	6.597	1.237	1.192	95	69	616	593	17.723	16.491	392	360	391	359	3.11. A				
2.094	2.018	3.771	3.487	6.356	6.151	1.092	1.063	69	57	411	407	15.586	14.636	230	219	274	260	3.11.01				
322	278	471	428	528	446	145	129	26	12	205	186	2.137	1.845	162	141	117	99	3.11.02				
2.749	2.702	3.455	3.305	7.097	4.081	360	261	205	138	357	281	16.879	12.608	340	288	386	249	3.11. B				
1.408	1.364	1.299	1.237	839	807	114	99	33	17	48	19	4.661	4.237	43	34	58	51	3.11.03				
1.100	1.099	1.875	1.790	6.188	3.205	207	124	166	118	221	177	11.339	7.531	244	204	306	176	3.11.04				
241	239	281	278	70	69	39	38	6	3	88	85	879	840	53	50	22	22	3.11.05				
2.109	2.077	3.109	2.993	1.179	987	250	214	123	91	475	424	8.783	8.021	350	322	278	255	3.11. C				
1.294	1.285	2.070	2.044	843	728	196	167	76	59	239	236	5.596	5.228	218	205	158	150	3.11.06				
202	196	252	250	99	83	18	18	16	4	96	49	864	743	35	32	36	33	3.11.07				
613	596	787	699	237	176	36	29	31	28	140	139	2.323	2.050	97	85	84	72	3.11.08				
2.825	2.690	4.680	4.351	1.938	1.588	684	574	222	150	1.189	1.086	13.939	12.456	928	743	750	675	3.11. D				
240	237	602	593	220	214	82	78	11	8	189	189	1.661	1.606	151	150	110	110	3.11.09				
44	44	113	113	30	30	12	12	1	1	26	26	259	258	18	18	9	9	3.11.10				
1.470	1.342	2.107	1.833	718	572	227	204	101	56	384	362	5.818	5.024	308	173	287	243	3.11.11				
504	504	611	610	157	93	46	34	88	67	72	72	1.900	1.689	26	26	62	58	3.11.12				
61	61	113	113	25	25	1	1	1	1	21	21	258	246	8	8	11	10	3.11.13				
249	248	411	393	93	90	47	47	11	9	146	145	1.130	1.071	78	77	59	57	3.11.14				
257	254	723	696	695	564	269	198	9	9	301	271	2.913	2.562	339	291	212	188	3.11.15				
716	704	1.200	1.137	809	656	258	249	18	15	708	668	4.552	4.123	490	446	362	319	3.11. E				
350	350	449	438	347	290	113	112	4	3	329	308	1.927	1.781	247	223	154	132	3.11.16				
156	154	283	256	83	64	36	34	5	4	197	196	975	888	137	135	72	70	3.11.17				
123	123	213	213	78	73	16	16	4	4	46	46	606	572	22	21	44	40	3.11.18				
87	77	255	230	301	229	93	87	5	4	131	118	1.044	882	84	67	92	77	3.11.19				
1.937	1.850	3.297	2.915	5.090	2.824	523	407	100	77	658	588	14.007	10.365	577	408	470	324	3.11. F				
1.702	1.620	2.890	2.571	4.419	2.681	491	376	78	56	524	480	12.129	9.253	454	353	338	260	3.11.20				
235	230	407	344	671	143	32	31	22	21	134	108	1.878	1.112	123	55	132	64	3.11.21				
9.121	8.811	16.622	16.054	20.469	17.288	1.832	1.367	1.831	1.736	1.579	1.517	62.170	54.487	1.577	1.350	1.211	1.151	3.11. G				
450	443	765	692	1.952	954	78	67	20	19	181	163	3.946	2.733	254	184	174	123	3.11.22				
16	3	56	32	14	11	3	3	2	1	14	14	147	99	12	11	5	5	3.11.23				
4.017	3.826	8.404	8.266	13.805	12.168	1.043	816	1.528	1.465	35	35	35.428	31.132	108	67	107	246	3.11.24				
1.461	1.428	1.823	1.742	418	408	116	112	71	61	471	467	5.065	4.746	359	356	255	247	3.11.25				
1.332	1.269	2.556	2.387	2.614	2.431	401	231	116	98	815	775	9.345	8.356	725	634	572	433	3.11.26				
909	906	1.709	1.642	1.234	1.091	115	104	51	49	41	41	4.845	4.426	86	84	80	79	3.11.27				
936	936	1.308	1.292	431	224	76	34	39	39	22	22	3.388	2.989	33	14	18	18	3.11.28				
—	—	1	1	1	1	—	—	4	4	—	—	6	6	—	—	—	—	3.11.29				
—	—	—	—	—	—	—	—	—	—	—	—	—	—	—	—	—	—	—	3.11.30			
1.184	1.128	2.777	2.808	3.355	1.940	549	484	253	167	1.487	956	12.521	9.229	1.117	834	957	629	3.11. H				
46	46	49	49	4	4	1	1	2	2	14	14	152	141	7	7	6	5	3.11.31				
10	10	24	19	36	12	6	4	1	1	37	21	149	94	21	15	6	4	3.11.32				
237	233	311	262	282	142	21	16	45	27	121	94	1.277	962	64	58	54	48	3.11.33				
123	122	209	202	90	78	68	67	8	2	48	48	693	636	37	36	39	33	3.11.34				
540	535	1.347	1.234	2.434	1.415	296	294	182	121	207	40	6.127	4.334	372	290	356	245	3.11.35				
26	24	50	42	43	10	7	6	1	1	67	63	495	427	35	28	34	30	3.11.36				
202	158	787	500	466	279	150	96	14	13	993	676	3.628	2.635	581	400	462	264	3.11.37				
803	761	2.294	1.859	2.973	1.400	576	345	122	47	1.223	1.000	9.822	6.879	1.198	894	727	420	3.11. I				
228	200	480	385	783	287	162	86	18	10	472	349	2.673	1.766	426	282	298	138	3.11.38				
62	61	153	87	399	136	38	18	4	3	52	42	857	456	80	49	69	33	3.11.39				
25	25	44	43	51	38	23	5	—	—	26	23	223	178	28	28	22	15	3.11.40				
239	235	531	414	812	363	143	100	23	17	393	342	2.617	1.831	376	303	143	106	3.11.41				
151	143	465	397	411	188	101	72	7	6	137	121	1.609	1.196	148	116	123	81	3.11.42				
97	96	618	530	517	388	109	64	70	11	137	117	1.831	1.440	134	110	72	57	3.11.43				
1	1	3	3	—	—	—	—	—	—	6	6	12	12	6	6	—	—	3.11.44				
1.748	1.683	3.149	2.981	3.087	2.598	807	596	148	113	3.345	3.206	27.671	25.640	2.714	2.584	1.722	1.580	3.11. L				
439	393	1.054	946	1.281	1.006	328	154	30	23	506	454	4.348	3.565	438	388	358	300	3.11.45				
52	52	291	278	321	297	112	101	22	3	282	258	1.836	1.665	242	220	165	136	3.11.46				
63	63	174	162	178	171	45	45	1	1	371	359	5.277	5.082	370	357	177	168	3.11.48				
477	470	573	563	385	336	133	122	55	54	796	793	4.643	4.430	560	540	384	366	3.11.49				
10	10	33	31	49	48	11	11	1	—	204	202	3.171	3.012	218	212	104	94	3.11.50				
95	85	94	85	94	92	5	3	9	8	130	127	1.329	1.232	120	118	56	48	3.11.51				
482	482	737	729	677	568	142	131	25	22	835	804	5.461	5.159	637	605	341	323	3.11.52				
82	80	143	138	72	52	23	21	4	1	156	151	1.151	1.062	89	86	91	85	3.11.53				
48	48	50	49	30	28	8	8	1	1	65	58	455	433	40	38	46	40	3.11.54				
25.808	24.702	44.835	41.818	52.881	39.959	7.076	5.689	3.117	2.603	11.582	10.319	188.067	160.288	9.683	8.209	7.284	5.951	3.11.				

Segue Tav. 6 — Addetti, secondo la
A — Stato e Regioni, per classe, sottoclasse e

N. classificazione	CLASSE, SOTTOCLASSI E CATEGORIE DI ATTIVITA' ECONOMICA	IMPREDITORI, GERENTI, COOPERATORI E COADIUVANTI						DIRIGENTI E IMPIEGATI									
		impreditori, gerenti		cooperatori		coadiuvanti		dirigenti		impiegati							
										I categoria		II categoria		altri		di categorie speciali	
		MF	M	MF	M	MF	M	MF	M	MF	M	MF	M	MF	M	MF	M
3.11. A	FONDERIE DI 2 ^a FUSIONE	4	4	—	—	—	—	—	—	—	—	—	—	—	—	—	—
3.11.01	Fonderie di ghisa	4	4	—	—	—	—	—	—	—	—	—	—	—	—	—	—
3.11.02	Fonderie di metalli non ferrosi	—	—	—	—	—	—	—	—	—	—	—	—	—	—	—	—
3.11. B	MACCHINE MOTRICI (escluse le elettr.).	—	—	—	—	—	—	—	—	—	—	—	—	—	—	—	—
3.11.03	Macchine motrici	—	—	—	—	—	—	—	—	—	—	—	—	—	—	—	—
3.11.04	Trasmissioni e organi relativi	—	—	—	—	—	—	—	—	—	—	—	—	—	—	—	—
3.11.05	Impianti di sollev. e trasporto	—	—	—	—	—	—	—	—	—	—	—	—	—	—	—	—
3.11. C	MACCH. UTENSILI E UTEN. PER MACCH.	2	2	—	—	—	—	—	—	1	1	1	1	1	—	—	—
3.11.06	Macch. utensili per lavor. metalli	—	—	—	—	—	—	—	—	—	—	—	—	—	—	—	—
3.11.07	Macch. utensili per lavor. legno, ecc.	2	2	—	—	—	—	—	—	1	1	1	1	1	—	—	—
3.11.08	Utensileria per macchine utensili	—	—	—	—	—	—	—	—	—	—	—	—	—	—	—	—
3.11. D	MACCHINE OPERATRICI E PER AGRICOLTURA, POMPE E SIMILI	1	1	—	—	—	—	1	1	—	—	5	5	3	2	2	2
3.11.09	Macch. per l'agricoltura	—	—	—	—	—	—	—	—	—	—	—	—	—	—	—	—
3.11.10	Macch. per estraz. e trattam. miner.	1	1	—	—	—	—	1	1	—	—	5	5	3	2	2	2
3.11.11	Macch. per l'ind. tess. e vestiario	—	—	—	—	—	—	—	—	—	—	—	—	—	—	—	—
3.11.12	Macch. carta, cartoni e grafiche	—	—	—	—	—	—	—	—	—	—	—	—	—	—	—	—
3.11.13	Macch. per siderurgia e fonderia	—	—	—	—	—	—	—	—	—	—	—	—	—	—	—	—
3.11.14	Macch. per industr. chimiche, alim.	—	—	—	—	—	—	—	—	—	—	—	—	—	—	—	—
3.11.15	Pompe, compressori e simili	—	—	—	—	—	—	—	—	—	—	—	—	—	—	—	—
3.11. E	CARPENT. METALL. E APPAR. TERMICI	4	3	—	—	2	2	1	1	—	—	—	—	2	—	—	—
3.11.16	Carpenteria metallica	4	3	—	—	2	2	1	1	—	—	—	—	2	—	—	—
3.11.17	Mobili e arredi metallici	—	—	—	—	—	—	—	—	—	—	—	—	—	—	—	—
3.11.18	Forni, caldaie e appar. termici	—	—	—	—	—	—	—	—	—	—	—	—	—	—	—	—
3.11.19	Apparecchi igienico-sanitari	—	—	—	—	—	—	—	—	—	—	—	—	—	—	—	—
3.11. F	APPARECCHI ELETTR. E PER TELECOM.	—	—	—	—	—	—	—	—	—	—	—	—	—	—	—	—
3.11.20	Macchine e apparecchi elettrici	—	—	—	—	—	—	—	—	—	—	—	—	—	—	—	—
3.11.21	Appar. di telecomunicazione, ecc.	—	—	—	—	—	—	—	—	—	—	—	—	—	—	—	—
3.11. G	MEZZI DI TRASPORTO E LAVORI AFF.	—	—	—	—	—	—	—	—	—	—	—	—	—	—	—	—
3.11.22	Biciclette e loro parti	—	—	—	—	—	—	—	—	—	—	—	—	—	—	—	—
3.11.23	Motoveicoli e loro parti	—	—	—	—	—	—	—	—	—	—	—	—	—	—	—	—
3.11.24	Autoveicoli e autotelai	—	—	—	—	—	—	—	—	—	—	—	—	—	—	—	—
3.11.25	Carroz. e rimorchi per automoto.	—	—	—	—	—	—	—	—	—	—	—	—	—	—	—	—
3.11.26	Parti e accessori di automoto	—	—	—	—	—	—	—	—	—	—	—	—	—	—	—	—
3.11.27	Materiale rotabile ferrotramviario	—	—	—	—	—	—	—	—	—	—	—	—	—	—	—	—
3.11.28	Aeromobili	—	—	—	—	—	—	—	—	—	—	—	—	—	—	—	—
3.11.29	Cantieri navali	—	—	—	—	—	—	—	—	—	—	—	—	—	—	—	—
3.11.30	Demolizioni navi	—	—	—	—	—	—	—	—	—	—	—	—	—	—	—	—
3.11. H	MECCANICA DI PRECIS.; OREFICERIA	1	1	—	—	—	—	—	—	—	—	—	—	—	—	—	—
3.11.31	Apparecchi per prove di materiali	—	—	—	—	—	—	—	—	—	—	—	—	—	—	—	—
3.11.32	Orologi e movimenti orologeria	—	—	—	—	—	—	—	—	—	—	—	—	—	—	—	—
3.11.33	Strum. ottici, topog. e geodetici	—	—	—	—	—	—	—	—	—	—	—	—	—	—	—	—
3.11.34	Strum. per misure, peso e capac.	—	—	—	—	—	—	—	—	—	—	—	—	—	—	—	—
3.11.35	Macchine per scrivere, calcol., ecc.	—	—	—	—	—	—	—	—	—	—	—	—	—	—	—	—
3.11.36	Apparecchi e strum. per medicina	1	1	—	—	—	—	—	—	—	—	—	—	—	—	—	—
3.11.37	Medaglie, oreficeria e argenteria	—	—	—	—	—	—	—	—	—	—	—	—	—	—	—	—
3.11. I	PROD. MECC. NON ALTROVE CLASSIF.	1	1	—	—	—	—	—	—	—	—	—	—	—	—	—	—
3.11.38	Serramenta e minuterie metall.	—	—	—	—	—	—	—	—	—	—	—	—	—	—	—	—
3.11.39	Scatolame, fustame metallico	—	—	—	—	—	—	—	—	—	—	—	—	—	—	—	—
3.11.40	Molle	—	—	—	—	—	—	—	—	—	—	—	—	—	—	—	—
3.11.41	Bulloneria e viteria lavorata	—	—	—	—	—	—	—	—	—	—	—	—	—	—	—	—
3.11.42	Stoviglie, posateria, ecc.	—	—	—	—	—	—	—	—	—	—	—	—	—	—	—	—
3.11.43	Coltelli e attrezzi per mestieri	1	1	—	—	—	—	—	—	—	—	—	—	—	—	—	—
3.11.44	Armi da fuoco e mater. bellico	—	—	—	—	—	—	—	—	—	—	—	—	—	—	—	—
3.11. L	OFFICINE MECCANICHE	142	137	—	—	27	25	—	—	—	—	1	—	—	—	—	—
3.11.45	Fucinataura, stampat. e imbutit.	—	—	—	—	—	—	—	—	—	—	—	—	—	—	—	—
3.11.46	Treattam. superf. ed elettrolit.	—	—	—	—	—	—	—	—	—	—	—	—	—	—	—	—
3.11.47	Picchettaggio e coloritura navi	—	—	—	—	—	—	—	—	—	—	—	—	—	—	—	—
3.11.48	Latton., stagnino, fabbro, ecc.	54	54	—	—	9	9	—	—	—	—	—	—	—	—	—	—
3.11.49	Riparazioni autoveicoli	30	29	—	—	6	5	—	—	—	—	—	—	—	—	—	—
3.11.50	Riparaz. motoveicoli e biciclette	35	33	—	—	4	4	—	—	—	—	—	—	—	—	—	—
3.11.51	Riparaz. meccaniche specializzate	7	6	—	—	2	1	—	—	—	—	—	—	—	—	—	—
3.11.52	Lavor. e ripar. meccaniche gener.	7	6	—	—	2	2	—	—	—	—	—	—	—	—	—	—
3.11.53	Ripar. macch. elettr. e telecom.	5	5	—	—	1	1	—	—	—	—	—	—	—	—	—	—
3.11.54	Ripar. app. riscald.; ventilazione	4	4	—	—	3	3	—	—	—	—	—	—	—	—	—	—
3.11	Industrie meccaniche	155	149	—	—	29	27	2	2	1	1	7	6	6	2	2	2

ADDETTI, FORZA MOTRICE

posizione nella professione e il sesso

categoria di attività economica: VALLE D'AOSTA

OPERAI E MANOVALI								SORVEGLIANTI, CUSTODI, AD- DETTI AI SERVIZI INTERNI		APPRENDISTI		TOTALE ADDETTI								N. classif- cazione
operai				operai comuni e manovali specializzati		manovali comuni						MF	M	MF	M	in età				
specializzati		qualificati														inferiore a 18 anni		da 18 a meno di 20 anni		
MF	M	MF	M	MF	M	MF	M	MF	M	MF	M	MF	M	MF	M					
—	—	6	6	3	3	3	2	—	—	4	4	20	19	4	4	2	2	3.11. A		
—	—	6	6	3	3	3	2	—	—	4	4	20	19	4	4	2	2	3.11.01		
—	—	—	—	—	—	—	—	—	—	—	—	—	—	—	—	—	—	3.11.02		
—	—	—	—	—	—	—	—	—	—	—	—	—	—	—	—	—	—	3.11. B		
—	—	—	—	—	—	—	—	—	—	—	—	—	—	—	—	—	—	3.11.03		
—	—	—	—	—	—	—	—	—	—	—	—	—	—	—	—	—	—	3.11.04		
—	—	—	—	—	—	—	—	—	—	—	—	—	—	—	—	—	—	3.11.05		
2	2	2	2	12	12	—	—	—	—	8	8	29	28	4	4	4	4	3.11. C		
—	—	—	—	—	—	—	—	—	—	—	—	—	—	—	—	—	—	3.11.06		
2	2	2	2	12	12	—	—	—	—	8	8	29	28	4	4	4	4	3.11.07		
—	—	—	—	—	—	—	—	—	—	—	—	—	—	—	—	—	—	3.11.08		
9	9	18	19	3	3	7	7	8	4	11	11	69	64	3	3	10	10	3.11. D		
—	—	—	—	—	—	—	—	—	—	—	—	—	—	—	—	—	—	3.11.09		
9	9	19	19	3	3	7	7	8	4	11	11	69	64	3	3	10	10	3.11.10		
—	—	—	—	—	—	—	—	—	—	—	—	—	—	—	—	—	—	3.11.11		
—	—	—	—	—	—	—	—	—	—	—	—	—	—	—	—	—	—	3.11.12		
—	—	—	—	—	—	—	—	—	—	—	—	—	—	—	—	—	—	3.11.13		
—	—	—	—	—	—	—	—	—	—	—	—	—	—	—	—	—	—	3.11.14		
—	—	—	—	—	—	—	—	—	—	—	—	—	—	—	—	—	—	3.11.15		
3	3	6	6	—	—	—	—	—	—	24	24	42	39	16	16	10	10	3.11. E		
—	—	—	—	—	—	—	—	—	—	—	—	—	—	—	—	—	—	3.11.16		
3	3	6	6	—	—	—	—	—	—	24	24	42	39	16	16	10	10	3.11.17		
—	—	—	—	—	—	—	—	—	—	—	—	—	—	—	—	—	—	3.11.18		
—	—	—	—	—	—	—	—	—	—	—	—	—	—	—	—	—	—	3.11.19		
—	—	—	—	—	—	—	—	—	—	—	—	—	—	—	—	—	—	3.11. F		
—	—	—	—	—	—	—	—	—	—	—	—	—	—	—	—	—	—	3.11.20		
—	—	—	—	—	—	—	—	—	—	—	—	—	—	—	—	—	—	3.11.21		
—	—	—	—	—	—	—	—	—	—	—	—	—	—	—	—	—	—	3.11. C		
—	—	—	—	—	—	—	—	—	—	—	—	—	—	—	—	—	—	3.11.22		
—	—	—	—	—	—	—	—	—	—	—	—	—	—	—	—	—	—	3.11.23		
—	—	—	—	—	—	—	—	—	—	—	—	—	—	—	—	—	—	3.11.24		
—	—	—	—	—	—	—	—	—	—	—	—	—	—	—	—	—	—	3.11.25		
—	—	—	—	—	—	—	—	—	—	—	—	—	—	—	—	—	—	3.11.26		
—	—	—	—	—	—	—	—	—	—	—	—	—	—	—	—	—	—	3.11.27		
—	—	—	—	—	—	—	—	—	—	—	—	—	—	—	—	—	—	3.11.28		
—	—	—	—	—	—	—	—	—	—	—	—	—	—	—	—	—	—	3.11.29		
—	—	—	—	—	—	—	—	—	—	—	—	—	—	—	—	—	—	3.11.30		
—	—	—	—	—	—	—	—	—	—	—	—	—	—	—	—	—	—	3.11. H		
—	—	—	—	—	—	—	—	—	—	1	1	2	2	1	1	—	—	3.11.31		
—	—	—	—	—	—	—	—	—	—	—	—	—	—	—	—	—	—	3.11.32		
—	—	—	—	—	—	—	—	—	—	—	—	—	—	—	—	—	—	3.11.33		
—	—	—	—	—	—	—	—	—	—	—	—	—	—	—	—	—	—	3.11.34		
—	—	—	—	—	—	—	—	—	—	—	—	—	—	—	—	—	—	3.11.35		
—	—	—	—	—	—	—	—	—	—	1	1	2	2	1	1	—	—	3.11.36		
—	—	—	—	—	—	—	—	—	—	—	—	—	—	—	—	—	—	3.11.37		
1	1	3	3	2	2	—	—	—	—	2	2	9	9	2	2	—	—	3.11. I		
—	—	—	—	—	—	—	—	—	—	—	—	—	—	—	—	—	—	3.11.38		
—	—	—	—	—	—	—	—	—	—	—	—	—	—	—	—	—	—	3.11.39		
—	—	—	—	—	—	—	—	—	—	—	—	—	—	—	—	—	—	3.11.40		
—	—	—	—	—	—	—	—	—	—	—	—	—	—	—	—	—	—	3.11.41		
—	—	—	—	—	—	—	—	—	—	—	—	—	—	—	—	—	—	3.11.42		
1	1	3	3	2	2	—	—	—	—	2	2	9	9	2	2	—	—	3.11.43		
—	—	—	—	—	—	—	—	—	—	—	—	—	—	—	—	—	—	3.11.44		
1	1	18	18	15	15	—	—	—	—	44	43	248	239	32	31	23	23	3.11. L		
—	—	—	—	—	—	—	—	—	—	—	—	—	—	—	—	—	—	3.11.45		
—	—	—	—	—	—	—	—	—	—	—	—	—	—	—	—	—	—	3.11.46		
—	—	—	—	—	—	—	—	—	—	—	—	—	—	—	—	—	—	3.11.47		
—	—	—	—	—	—	—	—	—	—	—	—	—	—	—	—	—	—	3.11.48		
1	1	4	4	2	2	—	—	—	—	8	8	77	77	7	7	3	3	3.11.49		
—	—	9	9	9	9	—	—	—	—	26	25	82	78	16	15	16	16	3.11.50		
—	—	3	3	1	1	—	—	—	—	5	5	48	46	3	3	2	2	3.11.51		
—	—	—	—	—	—	—	—	—	—	—	—	—	—	—	—	—	—	3.11.52		
—	—	1	1	1	1	—	—	—	—	4	4	15	14	4	4	—	—	3.11.53		
—	—	1	1	2	2	—	—	—	—	1	1	7	7	1	1	1	1	3.11.54		
—	—	—	—	—	—	—	—	—	—	—	—	10	10	1	1	1	1	3.11.54		
16	16	54	54	35	35	10	9	8	4	94	93	419	400	62	61	49	49	3.11		

Segue Tav. 6 — Addetti, secondo la
A — Stato e Regioni, per classe, sottoclasse

N. classificazione	CLASSE, SOTTOCLASSI E CATEGORIE DI ATTIVITA' ECONOMICA	IMPRENDITORI, GERENTI, COOPERATORI E COADIUVANTI						DIRIGENTI E IMPIEGATI									
		imprenditori, gerenti		cooperatori		coadiuvanti		dirigenti		impiegati						di categorie speciali	
		MF	M	MF	M	MF	M	MF	M	I categoria		II categoria		altri		MF	M
										MF	M	MF	M	MF	M		
3.11. A	FONDERIE DI 2ª FUSIONE	880	857	—	—	225	177	84	84	263	245	380	567	974	604	174	165
3.11.01	Fonderie di ghisa	335	329	—	—	87	68	67	67	217	203	557	477	806	513	139	138
3.11.02	Fonderie di metalli non ferrosi	545	528	—	—	138	109	17	17	46	42	123	90	168	91	35	27
3.11. B	MACCHINE MOTRICI (escluse le elettr.).	224	215	—	—	57	44	91	91	371	358	1.078	968	942	686	179	175
3.11.03	Macchine motrici	48	44	—	—	10	7	45	45	239	236	671	630	453	361	111	111
3.11.04	Trasmissioni e organi relativi.	57	54	—	—	22	19	8	8	48	44	120	94	112	65	32	28
3.11.05	Impianti di sollev. e trasporto	119	117	—	—	25	18	38	38	84	78	287	244	377	260	36	36
3.11. C	MACCH. UTENSILI E UTEN. PER MACCH.	1.023	1.007	—	—	286	236	61	56	216	203	584	509	592	379	135	124
3.11.06	Macch. utensili per lavor. metalli	362	356	—	—	107	88	44	41	162	157	444	405	406	292	91	83
3.11.07	Macch. utensili per lavor. legno, ecc.	356	352	—	—	93	74	10	8	33	29	85	63	105	51	35	32
3.11.08	Utensileria per macchine utensili	305	299	—	—	86	74	7	7	21	17	55	41	81	36	9	9
3.11. D	MACCHINE OPERATRICI E PER AGRICOLTURA, POMPE E SIMILI	1.395	1.339	11	11	414	353	227	222	775	726	2.116	1.782	2.305	1.485	329	311
3.11.09	Macch. per l'agricoltura	134	133	—	—	45	40	19	19	38	36	118	102	129	83	11	11
3.11.10	Macch. per estraz. e trattam. minor.	56	55	—	—	19	17	16	15	65	63	164	145	173	102	17	17
3.11.11	Macch. per l'ind. tess. e vestiario.	374	366	—	—	124	103	86	83	293	280	771	646	931	493	168	157
3.11.12	Macch. carta, cartoni e grafiche	51	49	—	—	24	20	3	3	9	8	27	16	34	17	5	5
3.11.13	Macch. per siderurgia e fonderia	6	6	—	—	—	—	—	—	1	1	12	12	10	9	—	—
3.11.14	Macch. per industr. chimiche, alim.	315	278	—	—	73	67	32	31	94	88	351	307	360	257	27	24
3.11.15	Pompe, compressori e simili	459	452	11	11	129	106	71	71	275	250	673	554	728	524	101	97
3.11. E	CARPENT. METALL. E APPAR. TERMICI	972	940	—	—	309	236	79	78	245	228	697	558	823	525	127	111
3.11.16	Carpenteria metallica	385	371	—	—	132	97	25	24	83	77	205	170	275	186	65	62
3.11.17	Mobili e arredi metallici.	200	190	—	—	68	53	8	8	33	31	93	70	129	74	32	20
3.11.18	Forni, caldaie e appar. termici.	144	140	—	—	32	22	32	32	70	63	242	209	242	168	7	7
3.11.19	Apparecchi igienico-sanitari	243	239	—	—	77	64	14	14	59	57	157	109	177	97	23	22
3.11. F	APPARECCHI ELETTR. E PER TELECOM.	1.152	1.104	—	—	321	210	426	421	1.527	1.490	4.727	4.062	5.241	2.653	571	535
3.11.20	Macchine e apparecchi elettrici.	950	911	—	—	255	171	277	274	993	965	3.159	2.737	3.616	1.803	378	361
3.11.21	Appar. di telecomunicazione, ecc.	202	193	—	—	66	39	149	147	534	525	1.568	1.325	1.625	850	193	174
3.11. G	MEZZI DI TRASPORTO E LAVORI AFF.	870	829	—	—	293	231	247	234	990	959	2.675	2.348	2.350	1.439	536	518
3.11.22	Biciclette e loro parti	298	276	—	—	129	96	30	20	125	118	285	225	441	266	73	67
3.11.23	Motoveicoli e loro parti	67	61	—	—	13	8	78	78	161	157	413	363	515	307	37	37
3.11.24	Autoveicoli e autotelai.	11	11	—	—	2	—	56	54	365	358	980	860	506	297	123	121
3.11.25	Carroz. e rimorchi per automoto.	127	123	—	—	56	47	6	5	42	42	106	97	84	62	45	45
3.11.26	Parti e accessori di automoto.	315	308	—	—	81	69	21	21	61	58	133	118	203	122	35	32
3.11.27	Materiale rotabile ferrotamviario.	36	36	—	—	9	8	43	43	186	176	604	549	533	346	194	188
3.11.28	Aeromobili	9	9	—	—	1	1	12	12	47	47	144	129	63	38	29	28
3.11.29	Cantieri navali	6	4	—	—	2	2	1	1	3	3	10	5	5	1	—	—
3.11.30	Demolizioni navi	1	1	—	—	—	—	—	—	—	—	—	—	—	—	—	—
3.11. H	MECCANICA DI PRECIS.; OREFICERIA	1.955	1.885	—	—	463	277	109	107	354	329	885	688	972	531	204	165
3.11.31	Apparecchi per prove di materiali	7	6	—	—	—	—	1	1	1	1	5	3	—	—	—	—
3.11.32	Orologi e movimenti orologeria.	79	76	—	—	20	10	26	26	73	68	186	147	187	72	103	92
3.11.33	Strum. ottici, topog. e geodetici	298	289	—	—	82	58	26	26	107	102	250	198	251	128	25	18
3.11.34	Strum. per misure peso e capac.	140	134	—	—	45	36	12	11	53	52	143	125	120	91	20	16
3.11.35	Macchine per scrivere, calcul., ecc.	40	38	—	—	4	3	18	17	71	66	154	139	218	136	25	18
3.11.36	Apparecchi e strum. per medicina	538	527	—	—	65	42	6	6	12	10	30	17	56	28	18	8
3.11.37	Medaglie, oreficeria e argenteria	853	815	—	—	187	128	20	20	37	30	117	59	140	76	13	13
3.11. I	PROD. MECC. NON ALTROVE CLASSIF.	2.312	2.702	—	—	1.033	769	151	141	337	328	991	706	1.158	574	316	235
3.11.38	Serramenta e minuterie metall.	1.186	1.126	—	—	397	289	32	32	76	74	269	193	372	176	146	80
3.11.39	Scatolame, fustame metallico.	186	183	—	—	48	39	9	9	34	32	99	74	105	57	25	19
3.11.40	Molle	117	115	—	—	41	30	6	6	28	28	95	65	110	48	23	23
3.11.41	Bulloneria e viteria lavorata	485	469	—	—	153	98	21	21	21	20	108	72	141	74	30	26
3.11.42	Stoviglie, posateria, ecc.	293	284	—	—	139	105	27	17	40	37	109	85	127	71	14	13
3.11.43	Coltelli e attrezzi per mestieri	390	383	—	—	197	164	21	21	17	17	83	52	87	41	39	37
3.11.44	Armi da fuoco e mater. bellico.	155	142	—	—	58	44	35	35	121	120	228	165	216	107	39	37
3.11. L	OFFICINE MECCANICHE	19.127	18.808	17	17	4.973	4.418	116	110	154	149	550	480	708	392	67	63
3.11.45	Fucinataura, stampat. e imbutit.	210	204	—	—	78	56	8	8	15	14	51	44	60	32	5	4
3.11.46	Trattam. superf. ed elettrolit.	1.237	1.186	—	—	355	282	24	24	10	9	55	42	78	37	9	9
3.11.47	Plechettaggio e coloritura navi.	—	—	—	—	—	—	—	—	—	—	—	—	—	—	—	—
3.11.48	Lattom. stagino, fabbro, ecc.	4.770	4.727	—	—	1.529	1.451	7	7	—	—	8	5	9	1	5	5
3.11.49	Riparazioni autoveicoli	2.652	2.610	16	16	649	576	36	34	66	65	261	213	348	198	21	21
3.11.50	Riparaz. motoveicoli e biciclette	4.270	4.211	—	—	876	772	4	4	8	7	23	17	32	16	1	1
3.11.51	Riparaz. meccaniche specializzate.	1.248	1.222	—	—	262	221	9	9	16	16	40	26	59	32	11	11
3.11.52	Lavor. e ripar. meccaniche gener.	3.162	3.111	1	1	889	800	17	15	30	29	78	63	86	56	13	12
3.11.53	Ripar. macch. elettr. e telecom.	988	963	—	—	195	140	4	4	1	1	8	4	14	5	—	—
3.11.54	Ripar. app. riscald., ventilazione	590	574	—	—	140	120	7	5	8	8	26	16	22	15	2	—
3.11	Industrie meccaniche	30.410	29.686	28	28	8.314	6.951	1.591	1.544	5.232	5.015	14.983	12.616	16.125	9.288	2.638	2.402

ADDETTI, FORZA MOTRICE

posizione nella professione e il sesso
e categoria di attività economica: LOMBARDIA

OPERAI E MANOVALI								SORVEGLIANTI, CUSTODI, AD- DETTI AI SERVIZI INTERNI		APPRENDISTI		TOTALE ADDETTI								N. classifi- cazione				
operai				operai comuni e manovali specializzati		manovali comuni						MF	M	MF	M	MF	M	MF	M		in età			
specializzati		qualificati																			inferiore a 18 anni		da 18 a meno di 20 anni	
MF	M	MF	M	MF	M	MF	M	MF	M	MF	M	MF	M	MF	M	MF	M	MF	M					
1.744	1.739	6.590	6.439	7.265	6.388	2.037	1.896	372	239	1.514	1.459	22.802	20.859	1.246	1.126	1.134	997	3.11. A						
1.207	1.202	5.564	5.446	5.997	5.258	1.616	1.537	327	211	1.074	1.064	17.993	16.513	796	733	864	764	3.11.01						
537	537	1.026	993	1.268	1.130	421	359	45	28	440	395	4.809	4.346	450	393	270	233	3.11.02						
2.295	2.260	4.323	4.070	2.250	1.992	731	716	299	187	822	712	13.682	12.474	746	590	463	362	3.11. B						
1.336	1.322	2.098	2.048	1.208	1.099	387	385	203	110	319	247	7.128	6.645	297	208	139	126	3.11.03						
382	382	835	683	522	395	114	109	39	34	199	161	2.490	2.076	183	124	165	88	3.11.04						
577	556	1.390	1.339	520	498	230	222	57	43	304	304	4.044	3.753	266	258	159	148	3.11.05						
2.734	2.689	5.390	5.223	2.084	1.683	566	513	229	170	1.318	1.209	15.218	14.001	972	851	687	619	3.11. C						
1.889	1.858	3.667	3.570	1.233	1.104	320	308	196	146	628	609	9.549	9.017	434	422	314	294	3.11.06						
460	455	1.139	1.094	461	333	164	138	15	11	317	283	3.273	2.923	230	199	201	183	3.11.07						
385	376	584	559	390	246	82	67	18	13	373	317	2.396	2.061	308	230	172	142	3.11.08						
5.852	5.829	15.213	14.397	10.291	7.688	2.472	2.335	656	505	2.968	2.908	45.084	39.889	2.167	1.976	2.067	1.709	3.11. D						
313	313	1.076	1.064	664	627	180	156	45	40	188	185	2.960	2.809	139	129	149	117	3.11.09						
348	348	830	830	315	312	126	121	52	44	74	73	2.255	2.142	61	57	38	34	3.11.10						
2.413	2.405	6.412	5.768	5.517	3.513	804	756	274	198	1.170	1.151	19.337	15.919	849	743	951	749	3.11.11						
159	159	285	278	82	69	36	36	6	6	77	71	798	737	55	49	38	30	3.11.12						
52	52	50	50	14	14	1	1	1	1	6	6	153	152	—	—	3	3	3.11.13						
1.013	1.004	2.213	2.188	579	533	249	244	95	79	545	538	5.946	5.638	359	340	320	281	3.11.14						
1.554	1.548	4.347	4.219	3.120	2.618	1.076	1.021	183	137	908	884	13.635	12.492	704	658	568	495	3.11.15						
1.774	1.762	4.838	4.759	3.422	3.047	903	811	232	163	2.005	1.894	16.426	15.112	1.633	1.506	1.196	1.089	3.11. E						
644	643	2.066	2.034	1.482	1.345	403	354	88	59	881	858	6.734	6.280	717	664	517	463	3.11.16						
331	324	855	837	471	421	129	111	52	20	356	344	2.757	2.503	321	287	206	190	3.11.17						
411	411	884	874	402	401	105	103	53	49	242	232	2.866	2.715	171	158	143	128	3.11.18						
388	384	1.033	1.014	1.067	880	266	243	39	35	526	456	4.069	3.614	424	397	330	308	3.11.19						
6.682	6.546	16.556	13.492	16.115	7.540	4.272	2.992	1.221	874	3.022	2.266	61.833	44.185	2.994	1.853	2.761	1.606	3.11. F						
5.058	4.939	13.080	10.554	10.932	5.711	3.611	2.663	762	534	2.393	2.021	45.464	33.644	2.309	1.548	2.225	1.411	3.11.20						
1.624	1.607	3.476	2.938	5.183	1.829	661	329	459	340	629	245	16.369	10.541	685	305	536	195	3.11.21						
6.464	6.442	15.290	14.755	9.695	7.679	2.277	1.650	1.667	1.128	2.196	2.005	45.550	40.215	2.010	1.572	1.784	1.417	3.11. G						
625	615	2.153	1.792	2.878	1.554	778	267	611	176	398	314	8.824	5.786	630	341	606	339	3.11.22						
1.362	1.362	2.825	2.799	1.096	969	216	202	360	339	496	495	7.639	7.177	300	276	309	288	3.11.23						
1.644	1.644	3.307	3.280	1.977	1.790	381	370	318	302	57	57	9.727	9.144	129	122	138	119	3.11.24						
719	715	1.533	1.526	365	339	142	142	89	86	362	358	3.676	3.587	236	232	223	219	3.11.25						
715	707	1.626	1.554	1.145	970	324	261	63	53	735	638	5.457	4.911	575	467	314	266	3.11.26						
1.048	1.048	3.312	3.276	2.193	2.025	419	391	165	153	103	100	8.845	8.339	106	100	174	169	3.11.27						
345	345	526	520	35	26	17	17	54	14	44	42	1.326	1.228	32	32	15	14	3.11.28						
6	6	8	8	6	6	—	—	7	5	1	1	55	42	2	2	5	3	3.11.29						
—	—	—	—	—	—	—	—	—	—	—	—	1	1	—	—	—	—	3.11.30						
2.419	2.384	4.868	3.808	4.192	1.632	747	532	296	177	1.758	1.346	19.162	13.811	1.359	891	1.277	804	3.11. H						
8	8	20	20	4	3	1	1	1	1	4	4	52	49	1	1	1	1	3.11.31						
402	402	721	536	1.094	201	112	72	36	32	217	137	3.256	1.871	172	66	226	74	3.11.32						
786	766	1.087	961	711	343	160	123	86	55	345	252	4.214	3.319	235	160	228	174	3.11.33						
327	327	612	597	317	280	80	79	18	11	152	146	2.039	1.905	128	115	122	103	3.11.34						
391	384	877	729	1.114	398	123	87	96	39	186	111	3.317	2.165	153	73	172	98	3.11.35						
167	145	372	257	210	93	72	37	16	9	186	161	1.748	1.340	132	106	139	90	3.11.36						
338	302	1.179	708	742	314	199	133	43	30	668	535	4.536	3.163	538	370	389	264	3.11.37						
2.889	2.753	8.418	6.597	12.155	5.787	3.261	1.809	545	284	3.173	2.252	37.239	24.917	3.755	2.156	2.817	1.591	3.11. I						
968	303	3.426	2.276	5.559	2.644	1.749	952	268	73	1.376	891	15.824	9.709	1.782	846	1.382	627	3.11.38						
278	225	819	625	1.405	487	341	138	41	27	371	219	3.761	2.134	397	180	284	140	3.11.39						
120	120	389	374	643	193	87	61	18	17	127	108	1.804	1.188	160	105	112	72	3.11.40						
349	341	776	655	1.127	580	399	223	62	23	656	479	4.328	3.081	706	485	393	279	3.11.41						
274	271	852	718	1.171	603	313	144	52	30	308	241	3.719	2.619	288	194	264	176	3.11.42						
197	190	837	795	1.138	826	294	223	32	27	265	246	3.597	3.022	369	310	267	224	3.11.43						
703	703	1.319	1.154	1.112	454	78	68	72	67	70	68	4.206	3.164	53	35	115	73	3.11.44						
2.580	2.520	5.804	5.627	4.239	3.873	1.571	1.441	268	237	4.416	4.135	44.640	42.220	3.927	3.527	2.705	2.437	3.11. L						
372	368	824	778	672	538	222	206	23	13	233	228	2.773	2.493	242	217	144	128	3.11.45						
197	180	974	955	1198	1.111	370	310	23	19	564	476	5.094	4.640	594	485	435	319	3.11.46						
2	2	9	9	—	—	—	—	—	—	3	3	14	14	—	—	—	—	3.11.47						
149	145	534	528	374	339	149	148	6	6	657	644	8.197	8.006	687	667	402	389	3.11.48						
660	660	1.114	1.107	698	688	320	306	128	118	985	959	7.954	7.571	710	697	553	512	3.11.49						
54	54	119	97	97	97	37	37	20	18	274	270	5.815	5.621	358	339	212	208	3.11.50						
272	267	441	420	224	207	105	100	41	40	263	251	2.991	2.822	197	111	164	156	3.11.51						
684	657	1.391	1.325	777	665	280	250	21	18	998	929	8.427	7.931	844	753	566	510	3.11.52						
59	59	171	163	113	96	40	37	2	2	229	167	1.824	1.641	137	120	112	102	3.11.53						
131	128	227	225	136	132	48	47	4	3	210	208	1.551	1.481	158	138	117	113	3.11.54						
35.433	34.874	87.290	79.167	71.758	47.307	18.837	14.695	5.785	3.944	23.192	20.186	321.616	267.683	20.809	16.048	16.891	12.631	3.11						

Segue Tav. 6 — Addetti, secondo la
A — Stato e Regioni, per classe, sottoclasse

N. classificazione	CLASSE, SOTTOCLASSI E CATEGORIE DI ATTIVITA' ECONOMICA	IMPRENDITORI, GERENTI, COOPERATORI E COADIUVANTI						DIRIGENTI E IMPIEGATI									
		imprenditori, gerenti		cooperatori		coadiuvanti		dirigenti		impiegati						di categorie speciali	
		MF	M	MF	M	MF	M	MF	M	I categoria		II categoria		altri		MF	M
										MF	M	MF	M	MF	M		
3.11. A	FONDERIE DI 2ª FUSIONE	13	12	—	—	4	4	1	1	—	—	1	1	7	4	4	4
3.11.01	Fonderie di ghisa	5	4	—	—	2	2	1	1	—	—	1	1	5	3	4	4
3.11.02	Fonderie di metalli non ferrosi	8	8	—	—	2	2	—	—	—	—	—	—	2	1	—	—
3.11. B	MACCHINE MOTRICI (escluse le elettr.)	6	6	—	—	3	3	—	—	—	—	1	1	1	1	1	1
3.11.03	Macchine motrici	1	1	—	—	1	1	—	—	—	—	—	—	—	—	—	—
3.11.04	Trasmissioni e organi relativi	1	1	—	—	—	—	—	—	—	—	1	1	—	—	1	1
3.11.05	Impianti di sollev. e trasporto	4	4	—	—	2	2	—	—	—	—	—	—	1	1	—	—
3.11. C	MACCH. UTENSILI E UTEN. PER MACCH.	12	12	—	—	6	6	1	1	7	5	11	9	18	10	5	5
3.11.06	Macch. utensili per lavor. metalli	1	1	—	—	1	1	—	—	—	—	—	—	—	—	—	—
3.11.07	Macch. utensili per lavor. legno, ecc.	7	7	—	—	4	4	—	—	1	1	1	1	3	2	—	—
3.11.08	Utensileria per macchine utensili	4	4	—	—	1	1	1	1	6	4	10	8	15	8	5	5
3.11. D	MACCHINE OPERATRICI E PER AGRICOLTURA, POMPE E SIMILI	20	19	—	—	9	4	1	1	7	6	8	7	4	3	5	5
3.11.09	Macch. per l'agricoltura	9	8	—	—	6	3	—	—	6	5	6	5	2	1	4	4
3.11.10	Macch. per estraz. e trattam. miner.	—	—	—	—	—	—	—	—	—	—	—	—	—	—	—	—
3.11.11	Macch. per l'ind. tess. e vestiario	—	—	—	—	—	—	—	—	—	—	—	—	—	—	—	—
3.11.12	Macch. carta, cartoni e grafiche	—	—	—	—	—	—	—	—	—	—	—	—	—	—	—	—
3.11.13	Macch. per siderurgia e fonderia	—	—	—	—	—	—	—	—	—	—	—	—	—	—	—	—
3.11.14	Macch. per industr. chimiche, alim.	3	3	—	—	1	—	—	—	1	1	2	2	2	2	—	—
3.11.15	Pompe, compressori e simili	8	8	—	—	2	1	1	1	—	—	—	—	—	—	1	1
3.11. E	CARPENT. METALL. E APPAR. TERMICI	50	50	—	—	14	13	1	1	—	—	5	2	7	5	3	3
3.11.16	Carpenteria metallica	19	19	—	—	6	5	1	1	—	—	3	—	7	5	3	3
3.11.17	Mobili e arredi metallici	5	5	—	—	2	2	—	—	—	—	—	—	—	—	—	—
3.11.18	Forni, caldaie e appar. termici	1	1	—	—	—	—	—	—	—	—	2	2	—	—	—	—
3.11.19	Apparecchi igienico-sanitari	25	25	—	—	6	6	—	—	—	—	—	—	—	—	—	—
3.11. F	APPARECCHI ELETTR. E PER TELECOM.	17	15	—	—	5	4	3	3	2	2	8	5	4	3	1	1
3.11.20	Macchine e apparecchi elettrici	9	9	—	—	3	3	3	3	2	2	8	5	3	3	1	1
3.11.21	Appar. di telecomunicazione, ecc.	8	6	—	—	2	1	—	—	—	—	—	—	1	—	—	—
3.11. G	MEZZI DI TRASPORTO E LAVORI AFF.	6	5	—	—	3	3	7	7	37	36	130	124	132	94	20	20
3.11.22	Biciclette e loro parti	2	2	—	—	—	—	—	—	—	—	—	—	—	—	—	—
3.11.23	Motoveicoli e loro parti	1	1	—	—	—	—	1	1	8	8	19	17	10	7	14	14
3.11.24	Autoveicoli e autotelai	—	—	—	—	—	—	4	4	26	25	101	98	112	78	—	—
3.11.25	Carroz. e rimorchi per automoto.	—	—	—	—	1	1	1	1	3	3	2	2	9	8	—	—
3.11.26	Parti e accessori di automoto	2	1	—	—	1	1	1	1	—	—	8	7	1	1	6	6
3.11.27	Materiale rotabile ferrotramviario	1	1	—	—	1	1	—	—	—	—	—	—	—	—	—	—
3.11.28	Aeromobili	—	—	—	—	—	—	—	—	—	—	—	—	—	—	—	—
3.11.29	Cantieri navali	—	—	—	—	—	—	—	—	—	—	—	—	—	—	—	—
3.11.30	Demolizioni navi	—	—	—	—	—	—	—	—	—	—	—	—	—	—	—	—
3.11. H	MECCANICA DI PRECIS.; OREFICERIA	60	58	—	—	8	7	3	3	4	4	10	6	4	2	—	—
3.11.31	Apparecchi per prove di materiali	—	—	—	—	—	—	—	—	—	—	—	—	—	—	—	—
3.11.32	Orologi e movimenti orologeria	9	9	—	—	—	—	—	—	—	—	—	—	—	—	—	—
3.11.33	Strum. ottici, topog. e geodetici	1	1	—	—	—	—	3	3	4	4	10	6	3	2	—	—
3.11.34	Strum. per misure peso e capac.	—	—	—	—	—	—	—	—	—	—	—	—	—	—	—	—
3.11.35	Macchine per scrivere, calcol., ecc.	—	—	—	—	—	—	—	—	—	—	—	—	—	—	—	—
3.11.36	Apparecchi e strum. per medicina	32	30	—	—	5	4	—	—	—	—	—	—	—	—	—	—
3.11.37	Medaglie, oreficeria e argenteria	18	18	—	—	3	3	—	—	—	—	—	—	1	—	—	—
3.11. I	PROD. MECC. NON ALTROVE CLASSIF.	58	55	—	—	11	11	1	1	2	2	4	1	6	2	—	—
3.11.38	Serramenta e minuterie metall.	20	19	—	—	2	2	1	1	1	1	3	1	2	1	—	—
3.11.39	Scatolame, fustame metallico	1	—	—	—	—	—	—	—	—	—	—	—	—	—	—	—
3.11.40	Molle	—	—	—	—	—	—	—	—	—	—	—	—	—	—	—	—
3.11.41	Bulloneria e viteria lavorata	22	21	—	—	2	2	—	—	1	1	1	—	4	1	—	—
3.11.42	Stoviglie, posateria, ecc.	5	5	—	—	3	3	—	—	—	—	—	—	—	—	—	—
3.11.43	Coltell. e attrezzi per mestieri	8	8	—	—	4	4	—	—	—	—	—	—	—	—	—	—
3.11.44	Armi da fuoco e mater. bellico	2	2	—	—	—	—	—	—	—	—	—	—	—	—	—	—
3.11. L	OFFICINE MECCANICHE	1.957	1.945	—	—	442	414	3	3	7	7	27	22	33	22	1	1
3.11.45	Fucina, stampat. e imbutit.	4	4	—	—	—	—	—	—	—	—	—	—	—	—	—	—
3.11.46	Trattam. superf. ed elettrolit.	31	30	—	—	6	6	—	—	—	—	—	—	—	—	—	—
3.11.47	Picchettaggio e coloritura navi	—	—	—	—	—	—	—	—	—	—	—	—	—	—	—	—
3.11.48	Lattin. stagnino, fabbro, ecc.	916	914	—	—	209	201	—	—	—	—	—	—	—	—	—	—
3.11.49	Riparazioni autoveicoli	254	250	—	—	82	72	3	3	7	7	23	19	23	15	—	—
3.11.50	Riparaz. motoveicoli e biciclette	330	328	—	—	57	52	—	—	—	—	1	1	3	2	—	—
3.11.51	Riparaz. meccaniche specializzate	109	109	—	—	15	12	—	—	—	—	2	2	1	1	—	—
3.11.52	Lavor. e ripar. meccaniche gener.	151	149	—	—	43	43	—	—	—	—	—	—	3	2	1	1
3.11.53	Ripar. macch. elettr. e telecom.	113	112	—	—	14	14	—	—	—	—	1	—	2	2	—	—
3.11.54	Ripar. app. riscald., ventilazione	49	49	—	—	16	14	—	—	—	—	—	—	1	—	—	—
3.11	Industrie meccaniche	2.189	2.177	—	—	505	469	21	21	66	62	205	178	216	146	40	40

ADDETTI, FORZA MOTRICE

posizione nella professione e il sesso
e categoria di attività economica: TRENTINO-ALTO ADIGE

OPERAI E MANOVALI								SORVEGLIANTI, CUSTODI, AD- DETTI AI SERVIZI INTERNI		APPRENDISTI		TOTALE ADDETTI								N. classifi- cazione
operai				operai comuni e manovali specializzati		manovali comuni		MF	M	MF	M	MF	M	in età						
specializzati		qualificati		MF	M	MF	M							inferiore a 18 anni		da 18 a meno di 20 anni				
MF	M	MF	M					MF	M	MF	M	MF	M	MF	M	MF	M			
18	18	43	43	19	19	13	13	—	—	38	38	161	157	20	18	18	18	3.11. A		
14	14	38	38	15	15	6	6	—	—	23	23	114	111	9	8	13	13	3.11.01		
4	4	5	5	4	4	7	7	—	—	15	15	47	46	11	10	5	5	3.11.02		
3	3	16	16	3	3	3	3	—	—	19	19	58	56	19	19	2	2	3.11. B		
—	—	5	5	—	—	1	1	—	—	2	2	10	10	1	1	1	1	3.11.03		
2	2	2	2	—	—	—	—	—	—	2	2	9	9	2	2	—	—	3.11.04		
1	1	9	9	3	3	2	2	—	—	15	15	37	37	16	16	1	1	3.11.05		
29	29	93	93	186	142	8	8	—	—	45	45	421	385	28	25	18	13	3.11. C		
3	3	7	7	1	1	—	—	—	—	1	1	14	14	1	1	1	1	3.11.06		
8	8	19	19	20	19	2	2	—	—	19	19	84	82	13	13	7	7	3.11.07		
18	18	67	67	165	122	6	6	—	—	25	25	323	269	12	11	8	5	3.11.08		
41	41	158	158	46	45	31	31	2	2	38	38	370	360	14	14	20	20	3.11. D		
9	9	86	86	23	22	14	14	1	1	18	18	184	176	7	7	3	3	3.11.09		
—	—	—	—	—	—	—	—	—	—	—	—	—	—	—	—	—	—	3.11.10		
—	—	—	—	—	—	—	—	—	—	—	—	—	—	—	—	—	—	3.11.11		
—	—	—	—	—	—	—	—	—	—	—	—	—	—	—	—	—	—	3.11.12		
28	28	49	49	14	14	7	7	1	1	10	10	118	117	2	2	8	8	3.11.13		
4	4	23	23	9	9	10	10	—	—	10	10	68	67	5	5	9	9	3.11.14		
27	27	51	51	57	26	22	20	1	1	104	89	342	288	88	56	50	38	3.11. E		
20	20	32	32	44	13	15	13	—	—	66	54	216	165	55	26	43	31	3.11.16		
4	4	6	6	1	1	3	3	1	1	9	6	31	28	8	5	1	1	3.11.17		
1	1	—	—	7	7	3	3	—	—	10	10	24	24	10	10	—	—	3.11.18		
2	2	13	13	5	5	1	1	—	—	19	19	71	71	15	15	6	6	3.11.19		
16	16	59	50	19	19	5	5	—	—	28	24	167	147	13	10	13	10	3.11. F		
15	15	57	50	16	16	5	5	—	—	17	16	139	128	6	5	8	6	3.11.20		
1	1	2	—	3	3	—	—	—	—	11	8	28	19	7	5	5	4	3.11.21		
390	390	1.072	1.069	920	863	124	57	52	52	82	80	2.975	2.800	38	35	62	58	3.11. G		
—	—	3	3	—	—	—	—	—	—	—	—	5	5	—	—	2	2	3.11.22		
62	62	198	198	38	21	9	9	—	—	54	52	414	390	22	22	30	30	3.11.23		
301	301	705	704	836	800	103	36	48	48	1	1	2.237	2.095	—	—	8	7	3.11.24		
15	15	84	82	40	40	8	8	2	2	9	9	171	171	5	5	11	11	3.11.25		
12	12	82	82	6	2	4	4	2	2	16	16	141	135	9	6	11	8	3.11.26		
—	—	—	—	—	—	—	—	—	—	2	2	4	4	2	2	—	—	3.11.27		
—	—	—	—	—	—	—	—	—	—	—	—	—	—	—	—	—	—	3.11.28		
—	—	—	—	—	—	—	—	—	—	—	—	—	—	—	—	—	—	3.11.29		
—	—	—	—	—	—	—	—	—	—	—	—	—	—	—	—	—	—	3.11.30		
24	24	33	33	21	20	9	3	1	1	34	31	211	192	10	9	17	14	3.11. H		
—	—	—	—	—	—	—	—	—	—	—	—	9	9	—	—	—	—	3.11.31		
14	14	22	22	14	13	3	3	1	1	9	8	84	77	6	5	2	2	3.11.32		
—	—	—	—	—	—	—	—	—	—	—	—	—	—	—	—	—	—	3.11.33		
10	10	10	10	6	6	6	—	—	—	19	17	88	77	3	3	13	10	3.11.34		
—	—	1	1	1	1	—	—	—	—	6	6	30	29	1	1	2	2	3.11.35		
18	18	31	31	207	153	29	19	1	1	27	19	395	313	50	34	49	26	3.11.36		
6	6	9	9	104	100	23	13	—	—	4	4	175	157	8	7	23	12	3.11.38		
—	—	—	—	3	—	—	—	—	—	—	—	4	—	1	—	1	—	3.11.39		
9	9	1	1	94	47	4	4	1	1	16	8	155	95	38	24	19	9	3.11.40		
3	3	9	9	5	5	1	1	—	—	2	2	29	28	1	1	3	3	3.11.41		
—	—	12	12	1	1	1	1	—	—	5	5	31	31	2	2	3	2	3.11.42		
—	—	—	—	—	—	—	—	—	—	—	—	2	2	—	—	—	—	3.11.43		
—	—	—	—	—	—	—	—	—	—	—	—	—	—	—	—	—	—	3.11.44		
96	90	294	288	161	161	74	69	25	23	695	686	3.815	3.731	467	456	294	283	3.11. L		
—	—	1	1	—	—	3	2	—	—	1	1	9	8	1	1	1	1	3.11.45		
1	1	5	5	3	3	4	3	—	—	24	24	74	72	14	14	6	6	3.11.46		
13	13	65	65	44	44	10	10	—	—	168	166	1.425	1.413	122	121	80	77	3.11.47		
60	54	129	125	64	64	37	36	22	20	237	237	941	902	135	131	103	101	3.11.48		
6	6	15	15	8	8	1	1	—	—	94	93	508	508	72	71	26	25	3.11.49		
2	2	6	6	8	8	4	4	—	—	21	17	168	161	16	14	10	10	3.11.50		
7	7	37	37	20	20	6	6	—	—	90	88	353	351	73	70	39	35	3.11.51		
5	5	22	20	8	8	7	7	1	1	46	46	219	215	27	27	20	20	3.11.52		
2	2	14	14	6	6	2	2	—	—	14	14	104	101	7	7	9	8	3.11.53		
662	656	1.850	1.832	1.639	1.451	318	228	82	80	1.110	1.089	8.913	8.409	745	676	541	482	3.11.54		

Segue Tav. 6 — Addetti, secondo la
A — Stato e Regioni, per classe, sottoclasse e cate

N. classifi- cazione	CLASSE, SOTTOCLASSI E CATEGORIE DI ATTIVITÀ ECONOMICA	IMPRENDITORI, GERENTI, COOPERATORI E COADIUVANTI						DIRIGENTI E IMPIEGATI										di categorie speciali	
		imprenditori, gerenti		cooperatori		coadiuvanti		dirigenti		impiegati									
										I categoria		II categoria		altri					
		MF	M	MF	M	MF	M	MF	M	MF	M	MF	M	MF	M	MF	M		
3.11. A	FONDERIE DI 2ª FUSIONE	137	133	—	—	58	54	6	5	10	10	67	59	82	59	27	27		
3.11.01	Fonderie di ghisa	76	73	—	—	46	42	6	5	10	10	64	56	81	59	27	27		
3.11.02	Fonderie di metalli non ferrosi	61	60	—	—	12	12	—	—	—	—	3	3	1	—	—	—		
3.11. B	MACCHINE MOTRICI (escluse le elettr.)	21	21	—	—	6	4	7	7	14	14	40	39	74	53	2	2		
3.11.03	Macchine motrici	5	5	—	—	3	2	5	5	13	13	30	30	51	37	2	2		
3.11.04	Trasmissioni e organi relati.	10	10	—	—	2	1	—	—	1	1	3	2	9	8	—	—		
3.11.05	Impianti di sollev. e trasporto	6	6	—	—	1	1	2	2	—	—	7	7	14	8	—	—		
3.11. C	MACCH. UTENSILI E UTEN. PER MACCH.	46	45	—	—	18	15	9	8	10	10	27	21	34	22	19	19		
3.11.06	Macch. utensili per lavor. metalli	14	13	—	—	3	2	9	8	10	10	20	16	25	19	19	19		
3.11.07	Macch. utensili per lavor. legno, ecc.	30	30	—	—	13	13	—	—	—	—	7	5	9	3	—	—		
3.11.08	Utensileria per macchine utensili	2	2	—	—	—	—	—	—	—	—	—	—	—	—	—	—		
3.11. D	MACCHINE OPERATRICI E PER AGRICOLTURA, POMPE E SIMILI	184	183	—	—	80	70	15	15	60	60	201	246	325	247	67	67		
3.11.09	Macch. per l'agricoltura	61	60	—	—	37	33	3	3	4	4	18	18	17	14	1	1		
3.11.10	Macch. per estraz. e trattam. miner.	8	8	—	—	—	—	—	—	—	—	1	1	—	—	—	—		
3.11.11	Macch. per l'ind. tess. e vestiario	33	33	—	—	6	5	3	3	20	20	62	58	102	82	35	35		
3.11.12	Macch. carta, cartoni e grafiche	3	3	—	—	—	—	—	—	—	—	1	1	3	3	—	—		
3.11.13	Macch. per siderurgia e fonderia	—	—	—	—	—	—	1	1	—	—	—	—	—	—	—	—		
3.11.14	Macch. per industr. chimiche, alim.	64	64	—	—	31	26	1	1	15	15	76	72	61	35	24	24		
3.11.15	Pompe, compressori e simili	15	15	—	—	6	6	7	7	21	21	102	96	142	113	7	7		
3.11. E	CARPENT. METALL. E APPAR. TERMICI	221	217	—	—	85	75	15	15	52	49	166	145	250	189	40	39		
3.11.16	Carpenteria metallica	71	71	—	—	23	19	5	5	11	11	47	43	34	24	4	4		
3.11.17	Mobili e arredi metallici	53	52	—	—	22	20	—	—	7	7	13	9	27	18	8	8		
3.11.18	Forni, caldaie e appar. termici	31	30	—	—	2	2	2	2	16	16	36	34	57	39	12	12		
3.11.19	Apparecchi igienico-sanitari	66	64	—	—	38	34	8	8	18	15	70	59	132	88	16	15		
3.11. F	APPARECCHI ELETTR. E PER TELECOM.	55	54	—	—	12	10	11	11	38	38	103	92	113	77	49	49		
3.11.20	Macchine e apparecchi elettrici	42	41	—	—	10	8	11	11	38	38	103	92	112	76	49	49		
3.11.21	Appar. di telecomunicazione, ecc..	13	13	—	—	2	2	—	—	—	—	—	—	1	1	—	—		
3.11. G	MEZZI DI TRASPORTO E LAVORI AFF.	194	193	—	—	84	69	33	33	59	58	199	188	242	208	57	57		
3.11.22	Biciclette e loro parti	107	106	—	—	43	31	4	4	7	7	24	23	48	39	18	18		
3.11.23	Motoveicoli e loro parti	4	4	—	—	2	2	—	—	1	1	—	—	3	3	—	—		
3.11.24	Autoveicoli e autotela.	—	—	—	—	—	—	—	—	1	1	2	1	—	—	—	—		
3.11.25	Carroz. e rimorchi per automoto.	34	34	—	—	20	20	2	2	5	4	28	21	22	16	15	15		
3.11.26	Parti e accessori di automoto	25	25	—	—	11	8	—	—	—	—	8	8	5	4	1	1		
3.11.27	Materiale rotabile feretrotramviario	5	5	—	—	1	1	15	15	12	12	39	38	95	83	11	11		
3.11.28	Aeromobili	1	1	—	—	—	—	1	1	5	5	4	3	1	1	11	11		
3.11.29	Cantieri navali	16	16	—	—	7	7	11	11	28	28	94	94	68	62	1	1		
3.11.30	Demolizioni navi	2	2	—	—	—	—	—	—	—	—	—	—	—	—	—	—		
3.11. H	MECCANICA DI PRECIS.; OREFICERIA	368	356	—	—	101	78	7	7	12	12	52	41	79	37	39	34		
3.11.31	Apparecchi per prove di materiali	—	—	—	—	—	—	—	—	—	—	—	—	—	—	—	—		
3.11.32	Orologi e movimenti orologeria	7	7	—	—	1	1	3	3	8	8	32	27	33	13	30	25		
3.11.33	Strum. ottici, topog. e geodetici	16	15	—	—	9	5	2	2	3	3	7	6	12	6	9	9		
3.11.34	Strum. per misure peso e capac.	9	9	—	—	6	5	—	—	—	—	—	—	—	—	—	—		
3.11.35	Macch. per scrivere, calcul., ecc.	—	—	—	—	—	—	—	—	—	—	—	—	—	—	—	—		
3.11.36	Apparecchi e strum. per medicina	77	77	—	—	10	8	—	—	1	1	4	4	6	5	—	—		
3.11.37	Medaglie, oreficeria e argenteria	257	248	—	—	75	59	2	2	—	—	9	4	28	13	—	—		
3.11. I	PROD. MECC. NON ALTROVE CLASSIF.	233	223	—	—	125	99	5	4	6	6	42	20	44	16	1	1		
3.11.38	Serramenta e minuterie metall.	121	117	—	—	56	42	2	2	5	5	36	16	35	13	1	1		
3.11.39	Scatolame, fustame metallico	22	22	—	—	8	7	1	1	1	1	5	3	6	2	—	—		
3.11.40	Molle	5	5	—	—	2	1	—	—	—	—	—	—	—	—	—	—		
3.11.41	Bulloneria e viteria lavorata	19	18	—	—	8	7	—	—	—	—	—	—	1	—	—	—		
3.11.42	Stoviglie, posateria, ecc.	21	20	—	—	8	6	2	1	—	—	—	—	2	1	—	—		
3.11.43	Coltelli e attrezzi per mestieri	39	35	—	—	40	33	—	—	—	—	1	1	—	—	—	—		
3.11.44	Armi da fuoco e mater. bellico	6	6	—	—	3	3	—	—	—	—	—	—	—	—	—	—		
3.11. L	OFFICINE MECCANICHE	8.888	8.803	5	5	2.956	2.727	16	16	25	25	85	64	101	66	4	4		
3.11.45	Fucinataura, stampat. e imbutit.	76	76	—	—	29	29	—	—	—	—	1	1	—	—	—	—		
3.11.46	Trattam. superf. ed elettrolav.	182	175	4	4	63	53	—	—	2	2	3	1	—	—	—	—		
3.11.47	Picchettaggio e coloritura navi	5	5	—	—	5	5	—	—	—	—	—	—	2	2	—	—		
3.11.48	Latton., stagnero, fabbro, ecc.	2.750	2.743	—	—	1.034	995	2	2	—	—	1	1	3	1	2	2		
3.11.49	Riparazioni autoveicoli	1.080	1.070	—	—	421	384	10	10	19	19	62	49	68	43	1	1		
3.11.50	Riparaz. motoveicoli e biciclette	2.810	2.773	1	1	676	605	1	1	—	—	1	1	1	1	—	—		
3.11.51	Riparaz. meccaniche specializzate	519	514	—	—	127	109	1	1	2	2	8	6	7	4	—	—		
3.11.52	Lavor. e ripar. meccaniche gener.	951	940	—	—	465	437	1	1	2	2	5	4	9	7	1	1		
3.11.53	Ripar. macch. elettr. e telecom.	333	329	—	—	69	56	1	1	—	—	3	1	4	2	—	—		
3.11.54	Ripar. app. riscald., ventilazione	182	178	—	—	67	54	—	—	—	—	1	—	7	6	—	—		
3.11	Industrie meccaniche	10.345	10.223	5	5	3.523	3.201	124	121	286	282	1.042	915	1.344	954	365	299		

ADDETTI, FORZA MOTRICE

posizione nella professione e il sesso
 goria di attività economica: VENETO

OPERAI E MANOVALI								SORVEGLIANTI, CUSTODI, AD- DETTI AI SERVIZI INTERNI		APPRENDISTI		TOTALE ADDETTI						N. classifi- cazione				
operai				operai comuni e manovali specializzati		manovali comuni						MF	M	MF	M	MF	M		in età			
specializzati		qualificati																	inferiore a 18 anni		da 18 a meno di 20 anni	
MF	M	MF	M	MF	M	MF	M	MF	M	MF	M	MF	M	MF	M	MF	M					
156	156	886	881	770	718	384	325	27	27	336	327	2.946	2.781	248	226	140	124	3.11. A				
142	142	851	846	742	690	358	299	27	27	278	269	2.708	2.545	209	187	120	104	3.11.01				
14	14	35	35	28	28	26	26	—	—	58	58	238	236	39	39	20	20	3.11.02				
132	132	303	300	193	183	56	54	12	9	106	98	966	896	50	43	61	59	3.11. B				
116	116	119	119	61	61	24	24	7	5	19	19	455	438	11	11	14	14	3.11.03				
8	8	59	56	35	16	11	11	1	1	21	20	160	134	10	9	9	9	3.11.04				
8	8	125	125	97	86	21	19	4	3	66	59	351	324	29	23	38	36	3.11.05				
159	159	439	435	189	189	56	56	16	15	180	163	1.180	1.137	96	92	68	63	3.11. C				
96	96	343	339	139	139	42	42	16	15	77	64	813	782	30	26	41	40	3.11.06				
63	63	96	96	30	30	14	14	—	—	99	99	361	353	66	66	23	23	3.11.07				
—	—	—	—	—	—	—	—	—	—	4	—	6	2	—	—	4	—	3.11.08				
880	859	2.681	2.471	1.259	1.075	508	458	82	71	534	510	6.916	6.332	335	302	325	278	3.11. D				
55	54	252	239	322	293	58	55	5	2	105	104	938	880	81	81	59	54	3.11.09				
4	4	25	25	12	12	2	2	—	—	1	1	53	53	2	2	1	1	3.11.10				
271	271	760	563	253	250	185	159	19	17	74	68	1.823	1.564	62	37	58	38	3.11.11				
2	2	14	14	5	5	1	1	—	—	1	—	30	30	—	—	12	12	3.11.12				
209	209	933	933	224	218	137	136	22	16	173	169	1.970	1.918	88	87	98	94	3.11.13				
319	319	697	697	443	297	125	105	36	36	180	167	2.100	1.886	102	95	97	79	3.11.15				
504	504	1.877	1.783	2.142	1.860	1.039	789	65	49	1.115	1.014	7.571	6.668	956	785	540	436	3.11. E				
194	194	706	702	668	621	113	96	29	18	225	218	2.130	2.026	168	157	136	132	3.11.16				
78	78	219	219	205	182	130	103	4	4	312	302	1.078	1.002	236	231	112	96	3.11.17				
118	118	405	401	122	117	161	94	6	5	169	154	1.137	1.021	130	87	77	65	3.11.18				
114	114	547	441	1.147	940	635	476	26	22	409	340	3.226	2.616	422	310	215	143	3.11.19				
274	274	1.115	1.084	899	535	249	132	42	35	328	246	3.088	2.637	241	161	176	123	3.11. F				
273	273	1.112	1.081	699	535	249	132	42	35	322	241	3.062	2.612	240	160	176	123	3.11.20				
1	1	3	3	—	—	—	—	—	—	6	5	26	25	1	1	—	—	3.11.21				
667	666	2.348	2.271	1.393	1.253	888	864	183	140	655	622	6.502	6.122	447	413	317	290	3.11. G				
89	89	258	250	328	195	113	89	8	5	208	184	1.255	1.040	168	137	104	83	3.11.22				
6	6	12	12	38	36	—	—	1	1	6	—	73	65	6	6	18	15	3.11.23				
—	—	—	—	—	—	—	—	1	1	—	—	4	3	—	—	—	—	3.11.24				
92	92	389	388	149	149	56	56	22	21	126	126	960	944	57	57	63	63	3.11.25				
37	37	81	81	46	46	15	15	5	4	49	46	283	275	36	36	29	26	3.11.26				
79	78	724	656	552	547	104	104	43	33	153	153	1.833	1.736	128	125	38	38	3.11.27				
49	49	62	62	20	20	9	9	8	8	43	43	214	213	20	20	23	23	3.11.28				
309	309	784	784	231	231	87	87	92	64	70	70	1.798	1.764	32	32	41	41	3.11.29				
6	6	38	38	29	29	4	4	3	3	—	—	82	82	—	—	1	1	3.11.30				
159	149	798	451	774	278	226	125	30	24	1.044	533	3.682	2.125	745	394	349	191	3.11. H				
—	—	—	—	—	—	—	—	—	—	—	—	—	—	—	—	—	—	—	3.11.31			
47	47	148	139	322	104	19	4	16	11	3	3	669	392	4	4	2	2	3.11.32				
50	49	85	78	111	27	28	18	10	9	35	34	377	261	46	42	21	16	3.11.33				
5	5	12	12	—	—	7	7	1	1	17	17	57	56	10	10	4	4	3.11.34				
1	1	2	2	1	—	—	—	—	—	—	—	4	3	—	—	—	—	3.11.35				
23	18	211	33	74	16	31	28	1	1	174	35	612	226	77	14	49	20	3.11.36				
33	29	335	187	266	131	141	68	2	2	815	444	1.963	1.187	608	324	273	149	3.11.37				
103	103	335	317	427	248	293	123	37	11	463	343	2.114	1.512	467	267	256	142	3.11. I				
59	59	276	260	257	109	202	61	11	4	342	230	1.403	919	356	180	185	94	3.11.38				
19	19	20	19	102	72	50	39	1	—	16	13	251	198	18	5	17	11	3.11.39				
—	—	—	—	—	—	—	—	—	—	1	1	8	7	3	3	1	—	3.11.40				
6	6	15	15	10	10	1	1	22	7	31	27	113	91	24	20	32	17	3.11.41				
10	10	12	11	25	23	20	7	3	—	20	20	123	99	20	17	4	4	3.11.42				
7	7	10	10	33	32	20	15	—	—	52	51	202	184	46	42	17	16	3.11.43				
2	2	2	2	—	—	—	—	—	—	1	1	14	14	—	—	—	—	3.11.44				
453	444	1.282	1.264	991	974	334	318	51	48	2.198	2.153	17.399	16.911	1.983	1.922	1.170	1.130	3.11. L				
4	4	20	20	14	14	3	3	—	—	48	41	195	188	43	37	19	18	3.11.45				
11	11	78	78	91	81	44	42	—	—	130	124	608	571	98	90	63	61	3.11.46				
—	—	—	—	26	26	24	24	—	—	—	—	62	62	—	—	1	1	3.11.47				
20	20	116	113	128	128	36	36	—	—	363	358	4.455	4.399	414	407	231	225	3.11.48				
269	262	581	572	328	326	116	103	46	43	679	672	3.680	3.554	498	489	326	315	3.11.49				
3	3	38	34	62	62	13	12	1	1	309	302	3.916	3.796	405	392	192	184	3.11.50				
51	51	87	85	49	49	30	30	1	1	100	98	982	950	78	76	60	58	3.11.51				
64	62	242	237	198	196	54	54	2	2	402	396	2.396	2.339	313	302	208	203	3.11.52				
19	19	52	50	47	44	7	7	1	1	89	87	625	597	75	73	40	36	3.11.53				
12	12	78	75	48	48	7	7	—	—	78	75	480	455	59	56	30	29	3.11.54				
3.467	3.446	12.069	11.237	8.817	7.271	3.533	2.724	545	429	6.959	6.009	52.364	47.121	5.568	4.605	3.402	2.836	3.11				

Segue Tav. 6 — Addetti, secondo la
A — Stato e Regioni, per classe, sottoclasse e cate

N. classificazione	CLASSE, SOTTOCLASSI E CATEGORIE DI ATTIVITA' ECONOMICA	IMPRENDITORI, GERENTI, COOPERATORI E COADIUVANTI						DIRIGENTI E IMPIEGATI									
		imprenditori, gerenti		cooperatori		coadiuvanti		dirigenti		impiegati						di categorie speciali	
		MF	M	MF	M	MF	M	MF	M	I categoria		II categoria		altri		MF	M
										MF	M	MF	M	MF	M		
3.11. A	FONDERIE DI 2ª FUSIONE	20	20	—	—	6	4	3	3	16	15	39	36	73	47	20	20
3.11.01	Fonderie di ghisa	14	14	—	—	4	2	3	3	16	15	36	34	73	47	20	20
3.11.02	Fonderie di metalli non ferrosi	6	6	—	—	2	2	—	—	—	—	3	2	—	—	—	—
3.11. B	MACCHINE MOTRICI (escluse le elettr.)	—	—	—	—	—	—	—	—	—	—	1	1	—	—	—	—
3.11.03	Macchine motrici	—	—	—	—	—	—	—	—	—	—	1	1	—	—	—	—
3.11.04	Trasmissioni e organi relativi	—	—	—	—	—	—	—	—	—	—	—	—	—	—	—	—
3.11.05	Impianti di sollev. e trasporto	—	—	—	—	—	—	—	—	—	—	—	—	—	—	—	—
3.11. C	MACCH. UTENSILI E UTEN. PER MACCH.	15	15	—	—	3	3	1	1	—	—	4	3	4	4	3	3
3.11.06	Macch. utensili per lavor. metalli	3	3	—	—	1	1	1	1	—	—	4	3	4	4	3	3
3.11.07	Macch. utensili per lavor. legno, ecc.	12	12	—	—	2	2	—	—	—	—	—	—	—	—	—	—
3.11.08	Utensileria per macchine utensili	—	—	—	—	—	—	—	—	—	—	—	—	—	—	—	—
3.11. D	MACCHINE OPERATRICI E PER AGRICOLTURA, POMPE E SIMILI	31	30	—	—	13	12	1	1	2	1	8	7	20	17	6	6
3.11.09	Macch. per l'agricoltura	16	16	—	—	7	7	—	—	—	—	—	—	—	—	—	—
3.11.10	Macch. per estraz. e trattam. miner.	2	2	—	—	—	—	—	—	—	—	—	—	—	—	—	—
3.11.11	Macch. per l'ind. tess. e vestiario	2	1	—	—	—	—	1	1	—	—	4	4	9	7	6	6
3.11.12	Macch. carta, cartoni e grafiche	—	—	—	—	—	—	—	—	—	—	—	—	—	—	—	—
3.11.13	Macch. per siderurgia e fonderia	—	—	—	—	—	—	—	—	—	—	—	—	—	—	—	—
3.11.14	Macch. per industr. chimiche, alim.	7	7	—	—	2	2	—	—	2	1	3	3	11	10	—	—
3.11.15	Pompe, compressori e simili	4	4	—	—	4	3	—	—	—	—	1	—	—	—	—	—
3.11. E	CARPENT. METALL. E APPAR. TERMICI	48	48	—	—	21	20	1	1	1	1	12	11	10	6	8	8
3.11.16	Carpenteria metallica	24	24	—	—	7	7	—	—	—	—	1	1	—	—	—	—
3.11.17	Mobili e arredi metallici	8	8	—	—	5	5	—	—	—	—	—	—	1	—	—	—
3.11.18	Forni, caldaie e appar. termici	—	—	—	—	—	—	—	—	—	—	—	—	—	—	—	—
3.11.19	Apparecchi igienico-sanitari	16	16	—	—	9	8	1	1	1	1	11	10	9	6	8	8
3.11. F	APPARECCHI ELETTR. E PER TELECOM.	5	5	—	—	—	—	—	—	—	—	—	—	—	—	—	—
3.11.20	Macchine e apparecchi elettrici	3	3	—	—	—	—	—	—	—	—	—	—	—	—	—	—
3.11.21	Appar. di telecomunicazione, ecc.	2	2	—	—	—	—	—	—	—	—	—	—	—	—	—	—
3.11. G	MEZZI DI TRASPORTO E LAVORI AFF.	24	24	—	—	10	8	23	23	102	102	531	522	467	268	85	85
3.11.22	Biciclette e loro parti	10	10	—	—	2	1	—	—	—	—	—	—	—	—	—	—
3.11.23	Motoveicoli e loro parti	—	—	—	—	—	—	—	—	—	—	—	—	—	—	—	—
3.11.24	Autoveicoli e autotela.	—	—	—	—	—	—	—	—	—	—	—	—	—	—	—	—
3.11.25	Carroz. e rimorchi per automoto.	8	8	—	—	6	5	1	1	—	—	4	4	2	2	—	—
3.11.26	Parti e accessori di automoto	5	5	—	—	2	2	—	—	—	—	1	—	—	—	—	—
3.11.27	Materiale rotabile ferroviario	1	1	—	—	—	—	—	—	—	—	—	—	—	—	—	—
3.11.28	Aeromobili	—	—	—	—	—	—	—	—	—	—	—	—	—	—	—	—
3.11.29	Cantieri navali	—	—	—	—	—	—	22	22	102	102	526	518	465	266	85	85
3.11.30	Demolizioni navi	—	—	—	—	—	—	—	—	—	—	—	—	—	—	—	—
3.11. H	MECCANICA DI PRECIS.; OREFICERIA	48	43	—	—	12	9	1	1	4	4	5	3	9	7	2	2
3.11.31	Apparecchi per prove di materiali	—	—	—	—	—	—	—	—	—	—	—	—	—	—	—	—
3.11.32	Orologi e movimenti orologeria	10	10	—	—	1	—	—	—	1	1	2	1	4	3	—	—
3.11.33	Strum. ottici, topog. e geodetici	4	4	—	—	1	1	—	—	1	1	1	1	1	1	—	—
3.11.34	Strum. per misure peso e capac.	2	2	—	—	—	—	—	—	1	1	2	1	3	2	2	2
3.11.35	Macch. per scrivere, calcul., ecc.	—	—	—	—	—	—	—	—	—	—	—	—	—	—	—	—
3.11.36	Apparecchi e strum. per medicina	20	16	—	—	5	4	1	1	1	1	—	—	1	1	—	—
3.11.37	Medaglie, oreficeria e argenteria	12	11	—	—	5	4	—	—	—	—	—	—	—	—	—	—
3.11. I	PROD. MECC. NON ALTROVE CLASSIF.	307	303	—	—	92	70	4	4	5	5	13	8	26	10	11	11
3.11.38	Serramenta e minuterie metall.	20	20	—	—	3	2	2	2	—	—	—	—	2	1	1	1
3.11.39	Scatolame, fustame metallico	2	2	—	—	—	—	2	2	2	2	4	1	3	—	—	—
3.11.40	Molle	2	2	—	—	2	—	—	—	—	—	—	—	—	—	—	—
3.11.41	Bulloneria e viteria lavorata	1	1	—	—	—	—	—	—	—	—	—	—	—	—	—	—
3.11.42	Stoviglie, posateria, ecc.	4	4	—	—	2	2	—	—	—	—	2	2	3	1	—	—
3.11.43	Coltelli e attrezzi per mestieri	278	274	—	—	85	66	—	—	3	3	7	5	18	8	10	10
3.11.44	Armi da fuoco e mater. bellico	—	—	—	—	—	—	—	—	—	—	—	—	—	—	—	—
3.11. L	OFFICINE MECCANICHE	1.918	1.890	—	—	531	479	6	6	2	2	26	16	30	17	10	10
3.11.45	Fucinatura, stampat. e imbutit.	17	16	—	—	5	5	2	2	—	—	3	2	1	1	2	2
3.11.46	Trattam. superf. ed elettrolit.	31	30	—	—	4	3	—	—	—	—	1	1	1	—	—	—
3.11.47	Picchettaggio e coloritura navi	—	—	—	—	—	—	—	—	—	—	—	—	—	—	—	—
3.11.48	Latton. stagnino, fabbro, ecc.	717	711	—	—	245	232	—	—	—	—	—	—	—	—	—	—
3.11.49	Riparazioni autoveicoli	212	211	—	—	53	46	3	3	2	2	13	8	23	13	—	—
3.11.50	Riparaz. motoveicoli e biciclette	553	540	—	—	134	110	—	—	—	—	4	1	—	—	6	6
3.11.51	Riparaz. meccaniche specializzate	97	96	—	—	16	14	1	1	—	—	—	—	1	1	—	—
3.11.52	Lavor. e ripar. meccaniche gener.	189	186	—	—	57	55	—	—	—	—	2	1	2	2	1	1
3.11.53	Ripar. macch. elettr. e telecom.	77	77	—	—	14	11	—	—	—	—	—	—	2	—	1	1
3.11.54	Ripar. app. riscald., ventilazione	23	23	—	—	3	3	—	—	—	—	3	3	—	—	—	—
3.11	Industrie meccaniche	2.414	2.378	—	—	688	605	40	40	132	130	639	607	639	376	145	145

ADDETTI, FORZA MOTRICE

posizione nella professione e il sesso
 goria di attività economica: FRIULI - VENEZIA GIULIA

OPERAI E MANOVALI								SORVEGLIANTI, CUSTODI, AD- DETTI AI SERVIZI INTERNI		APPRENDISTI		TOTALE ADDETTI								N. classifi- cazione		
operai				operai comuni e manovali specializzati		manovali comuni						MF	M	MF	M	MF	M	in età				
specializzati		qualificati																inferiore a 18 anni			da 18 a meno di 20 anni	
MF	M	MF	M	MF	M	MF	M	MF	M	MF	M	MF	M	MF	M	MF	M					
107	108	415	415	298	266	65	63	27	14	70	50	1.159	1.059	31	30	59	55	3.11. A				
100	100	399	399	295	263	57	57	27	14	59	39	1.103	1.007	31	30	49	47	3.11.01				
7	6	16	16	3	3	8	6	—	—	11	11	56	52	—	—	10	8	3.11.02				
1	1	1	1	—	—	—	—	—	—	—	—	3	3	—	—	—	—	3.11. B				
1	1	1	1	—	—	—	—	—	—	—	—	3	3	—	—	—	—	3.11.03				
—	—	—	—	—	—	—	—	—	—	—	—	—	—	—	—	—	—	3.11.04				
—	—	—	—	—	—	—	—	—	—	—	—	—	—	—	—	—	—	3.11.05				
24	24	53	53	10	10	3	3	1	1	28	28	149	148	10	10	6	6	3.11. C				
24	24	51	51	10	10	3	3	1	1	19	19	124	123	5	5	4	4	3.11.06				
—	—	2	2	—	—	—	—	—	—	9	9	25	25	5	5	2	2	3.11.07				
—	—	—	—	—	—	—	—	—	—	—	—	—	—	—	—	—	—	3.11.08				
74	74	117	117	40	36	21	21	1	1	124	123	458	446	69	69	64	63	3.11. D				
1	1	21	21	1	1	1	1	1	1	18	18	66	66	9	9	7	7	3.11.09				
37	37	34	34	29	29	20	20	—	—	2	2	5	5	—	—	2	2	3.11.10				
—	—	—	—	—	—	—	—	—	—	34	34	176	173	15	15	21	21	3.11.11				
36	36	50	50	10	6	—	—	—	—	—	—	—	—	—	—	—	—	3.11.12				
—	—	11	11	—	—	—	—	—	—	61	60	182	175	42	42	28	27	3.11.13				
—	—	—	—	—	—	—	—	—	—	9	9	29	27	3	3	6	6	3.11.14				
67	67	211	211	270	267	34	31	9	9	139	137	831	817	141	140	61	60	3.11. E				
16	16	49	49	13	13	4	4	—	—	61	61	175	175	40	40	19	19	3.11.16				
3	3	7	7	12	9	4	1	—	—	22	20	62	53	19	18	4	3	3.11.17				
48	48	155	155	245	245	26	26	9	9	56	56	594	589	82	82	38	38	3.11.18				
—	—	1	1	10	10	—	—	—	—	6	6	22	22	5	5	9	9	3.11. F				
—	—	1	1	—	—	—	—	—	—	6	6	10	10	4	4	2	2	3.11.20				
—	—	—	—	10	10	—	—	—	—	—	—	12	12	1	1	7	7	3.11.21				
1.080	1.080	4.066	3.984	1.640	1.509	340	255	239	231	259	257	8.875	8.348	74	71	157	155	3.11. G				
4	4	10	10	—	4	6	6	—	—	10	9	46	44	15	14	1	1	3.11.22				
—	—	—	—	—	—	—	—	—	—	—	—	—	—	—	—	—	—	3.11.23				
27	27	43	43	16	16	8	8	1	1	34	34	150	149	11	11	9	9	3.11.24				
—	—	1	1	—	—	—	—	—	—	4	3	13	11	4	3	1	1	3.11.25				
—	—	—	—	—	—	—	—	—	—	1	1	2	2	1	1	—	—	3.11.26				
1.049	1.049	4.012	3.930	1.620	1.489	335	241	238	230	210	210	8.664	8.142	43	42	146	144	3.11.27				
—	—	—	—	—	—	—	—	—	—	—	—	—	—	—	—	—	—	3.11.28				
24	24	73	61	54	43	16	13	2	1	56	52	306	283	33	32	23	20	3.11.29				
—	—	—	—	—	—	—	—	—	—	—	—	—	—	—	—	—	—	3.11.30				
12	12	18	12	2	2	8	8	2	1	34	30	94	80	15	14	9	9	3.11.31				
2	2	10	7	5	5	—	—	—	—	4	4	29	26	4	4	3	3	3.11.32				
3	3	9	7	30	24	5	2	—	—	—	—	57	44	2	2	4	3	3.11.33				
—	—	—	—	—	—	—	—	—	—	—	—	—	—	—	—	—	—	3.11.34				
7	7	35	34	14	9	3	3	—	—	11	11	98	87	9	9	4	3	3.11.35				
—	—	1	1	3	3	—	—	—	—	7	7	28	26	3	3	3	2	3.11.36				
58	58	422	389	597	462	155	86	7	6	165	150	1.862	1.562	192	154	164	130	3.11.37				
16	16	19	19	42	31	8	5	—	—	40	37	153	134	32	21	22	20	3.11.38				
10	10	10	5	90	73	43	1	4	3	3	3	173	102	8	3	14	2	3.11.39				
—	—	—	—	—	—	—	—	—	—	—	—	4	2	1	—	1	—	3.11.40				
1	1	1	1	—	—	—	—	—	—	—	—	—	—	—	—	—	—	3.11.41				
6	6	33	31	26	15	11	8	—	—	1	1	4	4	1	1	—	—	3.11.42				
25	25	359	333	439	343	93	72	3	3	109	97	1.429	1.239	143	123	121	103	3.11.43				
—	—	—	—	—	—	—	—	—	—	—	—	—	—	—	—	—	—	3.11.44				
132	132	448	417	204	180	88	54	11	10	677	653	4.081	3.866	516	477	295	279	3.11. L				
15	15	42	42	61	59	3	3	5	5	16	16	172	168	25	15	8	8	3.11.45				
5	5	41	11	25	4	52	21	—	—	18	18	178	93	19	17	15	11	3.11.46				
—	—	—	—	—	—	—	—	—	—	—	—	—	—	—	—	—	—	3.11.47				
4	4	54	53	14	14	3	3	1	—	129	122	1.167	1.139	134	123	62	57	3.11.48				
84	84	197	197	55	54	19	17	5	5	223	213	889	853	118	110	89	86	3.11.49				
1	1	18	18	19	19	1	1	—	—	98	97	834	793	84	81	51	49	3.11.50				
3	3	10	10	1	1	—	—	—	—	12	11	141	137	8	7	9	9	3.11.51				
14	14	58	58	14	14	6	5	—	—	136	131	479	467	96	93	50	48	3.11.52				
5	5	16	16	7	7	2	2	—	—	26	26	150	145	20	19	7	7	3.11.53				
1	1	12	12	8	8	2	2	—	—	19	19	71	71	12	12	4	4	3.11.54				
1.567	1.566	5.807	5.649	3.123	2.783	731	526	297	273	1.524	1.456	17.746	16.534	1.071	988	838	777	3.11				

Segue Tav. 6 — Addetti, secondo la
A — Stato e Regioni, per classe, sottoclasse e cate

N. classificazione	CLASSE, SOTTOCLASSI E CATEGORIE DI ATTIVITA' ECONOMICA	IMPRENDITORI, GERENTI, COOPERATORI E COADIUVANTI						DIRIGENTI E IMPIEGATI									
		Imprenditori, gerenti		cooperatori		coadiuvanti		dirigenti		impiegati						di categorie speciali	
		MF	M	MF	M	MF	M	MF	M	I categoria		II categoria		altri		MF	M
										MF	M	MF	M	MF	M		
3.11. A	FONDERIE DI 2ª FUSIONE	12	12	—	—	7	5	2	2	2	2	5	4	12	9	—	—
3.11.01	Fonderie di ghisa	11	11	—	—	7	5	1	1	2	2	5	4	12	9	—	—
3.11.02	Fonderie di metalli non ferrosi	1	1	—	—	—	—	1	1	—	—	—	—	—	—	—	—
3.11. B	MACCHINE MOTRICI (escluse le elettr.)	4	4	—	—	—	—	8	8	54	54	140	137	177	106	18	13
3.11.03	Macchine motrici	—	—	—	—	—	—	8	8	54	54	133	131	175	104	13	13
3.11.04	Trasmissioni e organi relativi	—	—	—	—	—	—	—	—	—	—	7	6	2	2	—	—
3.11.05	Impianti di sollev. e trasporto	4	4	—	—	—	—	—	—	—	—	—	—	—	—	—	—
3.11. C	MACCH. UTENSILI E UTEN. PER MACCH.	4	4	—	—	—	—	—	—	—	—	1	1	1	1	—	—
3.11.06	Macch. utensili per lavor. metalli	2	2	—	—	—	—	—	—	—	—	1	1	1	1	—	—
3.11.07	Macch. utensili per lavor. legno, ecc.	2	2	—	—	—	—	—	—	—	—	—	—	—	—	—	—
3.11.08	Utensileria per macchine utensili	—	—	—	—	—	—	—	—	—	—	—	—	—	—	—	—
3.11. D	MACCHINE OPERATRICI E PER AGRICOLTURA, POMPE E SIMILI	6	6	—	—	—	—	1	1	—	—	1	—	—	—	—	—
3.11.09	Macch. per l'agricoltura	—	—	—	—	—	—	—	—	—	—	—	—	—	—	—	—
3.11.10	Macch. per estraz. e trattam. miner.	—	—	—	—	—	—	—	—	—	—	—	—	—	—	—	—
3.11.11	Macch. per l'ind. tess. e vestiario	—	—	—	—	—	—	—	—	—	—	—	—	—	—	—	—
3.11.12	Macch. carta, cartoni e grafiche	—	—	—	—	—	—	—	—	—	—	—	—	—	—	—	—
3.11.13	Macch. per siderurgia e fonderia	—	—	—	—	—	—	—	—	—	—	—	—	—	—	—	—
3.11.14	Macch. per industr. chimiche, alim.	2	2	—	—	—	—	—	—	—	—	1	—	—	—	—	—
3.11.15	Pompe, compressori e simili	4	4	—	—	—	—	1	1	—	—	—	—	—	—	—	—
3.11. E	CARPENT. METALL. E APPAR. TERMICI	15	15	—	—	2	1	2	2	1	1	7	5	6	1	—	—
3.11.16	Carpenteria metallica	8	8	—	—	—	—	2	2	1	1	6	4	5	1	—	—
3.11.17	Mobili e arredi metallici	7	7	—	—	2	1	—	—	—	—	1	1	1	—	—	—
3.11.18	Forni, caldaie e appar. termici	—	—	—	—	—	—	—	—	—	—	—	—	—	—	—	—
3.11.19	Apparecchi igienico-sanitari	—	—	—	—	—	—	—	—	—	—	—	—	—	—	—	—
3.11. F	APPARECCHI ELETTR. E PER TELECOM.	7	7	—	—	6	6	2	2	1	1	5	4	3	1	—	—
3.11.20	Macchine e apparecchi elettrici	6	6	—	—	6	6	—	—	—	—	2	1	—	—	—	—
3.11.21	Appar. di telecomunicazione, ecc.	1	1	—	—	—	—	2	2	1	1	3	3	3	1	—	—
3.11. G	MEZZI DI TRASPORTO E LAVORI AFF.	10	7	—	—	—	—	37	37	106	106	320	293	503	326	26	26
3.11.22	Biciclette e loro parti	—	—	—	—	—	—	—	—	—	—	—	—	—	—	—	—
3.11.23	Motoveicoli e loro parti	—	—	—	—	—	—	—	—	—	—	—	—	—	—	—	—
3.11.24	Autoveicoli e autotelai	—	—	—	—	—	—	—	—	—	—	—	—	—	—	—	—
3.11.25	Carroz. e rimorchi per automoto.	—	—	—	—	—	—	—	—	—	—	—	—	—	—	—	—
3.11.26	Parti e accessori di automoto	—	—	—	—	—	—	—	—	—	—	—	—	—	—	—	—
3.11.27	Materiale rotabile ferrottramviario	1	1	—	—	—	—	—	—	—	—	—	—	—	—	—	—
3.11.28	Aeromobili	—	—	—	—	—	—	—	—	—	—	—	—	—	—	—	—
3.11.29	Cantieri navali	9	6	—	—	—	—	35	35	106	106	313	286	495	318	26	26
3.11.30	Demolizioni navi	—	—	—	—	—	—	2	2	—	—	7	7	8	8	—	—
3.11. H	MECCANICA DI PRECIS.; OREFICERIA	20	20	—	—	2	—	—	—	—	—	2	1	1	1	—	—
3.11.31	Apparecchi per prove di materiali	—	—	—	—	—	—	—	—	—	—	—	—	—	—	—	—
3.11.32	Orologi e movimenti orologeria	—	—	—	—	—	—	—	—	—	—	—	—	—	—	—	—
3.11.33	Strum. ottici, topog. e geodetici	4	4	—	—	—	—	—	—	—	—	1	—	—	—	—	—
3.11.34	Strum. per misure peso e capac.	1	1	—	—	1	—	—	—	—	—	—	—	—	—	—	—
3.11.35	Macch. per scrivere, calcol., ecc.	—	—	—	—	—	—	—	—	—	—	—	—	—	—	—	—
3.11.36	Apparecchi e strum. per medicina	—	—	—	—	—	—	—	—	—	—	1	1	1	1	—	—
3.11.37	Medaglie, oreficeria e argenteria	15	15	—	—	1	—	—	—	—	—	—	—	—	—	—	—
3.11. I	PROD. MECC. NON ALTROVE CLASSIF.	12	12	—	—	4	3	1	1	—	—	5	4	7	4	—	—
3.11.38	Serramenta e minuterie metall.	5	5	—	—	3	2	—	—	—	—	—	—	2	—	—	—
3.11.39	Scatolame, fustame metallico	2	2	—	—	—	—	1	1	—	—	5	4	4	3	—	—
3.11.40	Molle	1	1	—	—	—	—	—	—	—	—	—	—	—	—	—	—
3.11.41	Bulloneria e viteria lavorata	1	1	—	—	—	—	—	—	—	—	—	—	1	1	—	—
3.11.42	Stoviglie, posateria, ecc.	3	3	—	—	1	1	—	—	—	—	—	—	—	—	—	—
3.11.43	Coltelli e attrezzi per mestieri	—	—	—	—	—	—	—	—	—	—	—	—	—	—	—	—
3.11.44	Armi da fuoco e mater. bellico	—	—	—	—	—	—	—	—	—	—	—	—	—	—	—	—
3.11. L	OFFICINE MECCANICHE	599	585	—	—	125	103	11	11	35	35	73	59	75	44	40	39
3.11.45	Fucinatura, stampat. e imbutit.	3	3	—	—	2	2	—	—	—	—	—	—	—	—	—	—
3.11.46	Trattam. superf. ed elettrolit.	28	26	—	—	7	6	—	—	1	1	—	—	—	—	—	—
3.11.47	Picchettaggio e coloritura navi	17	15	—	—	2	2	—	—	—	—	3	—	4	4	—	—
3.11.48	Latton., stagnino, fabbro, ecc.	128	128	—	—	29	25	—	—	—	—	2	1	8	5	—	—
3.11.49	Riparazioni autoveicoli	110	109	—	—	42	37	4	4	6	6	23	18	23	13	1	1
3.11.50	Riparaz. motoveicoli e biciclette	54	52	—	—	5	3	1	1	—	—	3	2	4	2	—	—
3.11.51	Riparaz. meccaniche specializzate	85	83	—	—	11	8	—	—	1	1	—	—	3	2	—	—
3.11.52	Lavor. e ripar. meccaniche gener.	93	88	—	—	16	11	6	6	26	26	38	36	31	18	39	38
3.11.53	Ripar. macch. elettr. e telecom.	54	54	—	—	6	5	—	—	1	1	4	2	2	—	—	—
3.11.54	Ripar. app. riscald., ventilazione	27	27	—	—	5	4	—	—	—	—	—	—	—	—	—	—
3.11	Industrie meccaniche	689	672	—	—	146	118	64	64	199	199	559	508	785	493	79	78

ADDETTI, FORZA MOTRICE

posizione nella professione e il sesso

goria di attività economica: TERRITORIO DI TRIESTE

OPERAI E MANOVALI								SORVEGLIANTI, CUSTODI, AD- DETTI AI SERVIZI INTERNI		APPRENDISTI		TOTALE ADDETTI								N. classifi- cazione
operai				operai comuni e manovali specializzati		manovali comuni						MF	M	MF	M	in età				
specializzati		qualificati		MF	M	MF	M									inferiore a 18 anni		da 18 a meno di 20 anni		
MF	M	MF	M	MF	M	MF	M	MF	M	MF	M	MF	M	MF	M					
67	63	66	63	38	35	8	8	4	3	31	31	254	237	18	18	7	7	3.11. A		
64	60	63	60	37	34	8	8	4	3	24	24	238	221	17	17	4	4	3.11.01		
3	3	3	3	1	1	—	—	—	—	7	7	16	16	1	1	3	3	3.11.02		
662	662	657	655	402	393	48	37	96	88	87	87	2.347	2.214	60	60	31	31	3.11. B		
639	639	625	623	400	391	48	37	94	58	62	62	2.251	2.120	42	42	24	24	3.11.03		
1	1	2	2	2	2	—	—	—	—	1	1	6	6	1	1	—	—	3.11.04		
22	22	30	30	—	—	—	—	1	—	24	24	90	88	17	17	7	7	3.11.05		
233	233	187	187	—	—	—	—	—	—	5	5	431	431	4	4	—	—	3.11. C		
13	13	7	7	—	—	—	—	—	—	4	4	28	28	4	4	—	—	3.11.06		
220	220	180	180	—	—	—	—	—	—	1	1	403	403	—	—	—	—	3.11.07		
—	—	—	—	—	—	—	—	—	—	—	—	—	—	—	—	—	—	3.11.08		
12	12	15	15	—	—	—	—	—	—	4	4	39	38	3	3	1	1	3.11. D		
—	—	—	—	—	—	—	—	—	—	—	—	—	—	—	—	—	—	3.11.09		
—	—	—	—	—	—	—	—	—	—	—	—	—	—	—	—	—	—	3.11.10		
—	—	—	—	—	—	—	—	—	—	—	—	—	—	—	—	—	—	3.11.11		
—	—	—	—	—	—	—	—	—	—	—	—	—	—	—	—	—	—	3.11.12		
—	—	—	—	—	—	—	—	—	—	—	—	—	—	—	—	—	—	3.11.13		
4	4	3	3	—	—	—	—	—	—	—	—	10	9	—	—	—	—	3.11.14		
8	8	12	12	—	—	—	—	—	—	4	4	29	29	2	2	1	1	3.11.15		
50	50	45	45	27	27	11	5	—	—	52	52	218	204	36	36	9	9	3.11. E		
46	46	36	36	23	23	11	5	—	—	35	35	173	161	23	23	4	4	3.11.16		
4	4	9	9	4	4	—	—	—	—	17	17	45	43	13	13	5	5	3.11.17		
—	—	—	—	—	—	—	—	—	—	—	—	—	—	—	—	—	—	3.11.18		
—	—	—	—	—	—	—	—	—	—	—	—	—	—	—	—	—	—	3.11.19		
9	9	15	15	22	2	2	2	1	1	19	19	92	69	12	12	5	5	3.11. F		
3	3	13	13	1	1	—	—	—	—	14	14	45	44	9	9	5	5	3.11.20		
6	6	2	2	21	1	2	2	1	1	5	5	47	25	3	3	—	—	3.11.21		
661	661	1.039	1.025	723	700	140	96	268	191	455	455	4.288	3.923	274	274	186	186	3.11. G		
—	—	—	—	—	—	—	—	—	—	—	—	—	—	—	—	—	—	3.11.22		
—	—	—	—	—	—	—	—	—	—	—	—	—	—	—	—	—	—	3.11.23		
—	—	—	—	—	—	—	—	—	—	—	—	—	—	—	—	—	—	3.11.24		
—	—	—	—	—	—	—	—	—	—	—	—	—	—	—	—	—	—	3.11.25		
—	—	—	—	—	—	—	—	—	—	—	—	1	1	—	—	—	—	3.11.26		
—	—	—	—	—	—	—	—	—	—	—	—	—	—	—	—	—	—	3.11.27		
603	603	1.031	1.017	700	677	131	88	264	187	452	452	4.165	3.801	274	274	186	186	3.11.28		
58	58	8	8	23	23	9	8	4	4	3	3	122	121	—	—	—	—	3.11.29		
6	6	7	5	1	1	1	—	—	—	12	10	52	44	5	4	6	5	3.11. H		
—	—	—	—	—	—	—	—	—	—	—	—	—	—	—	—	—	—	3.11.31		
3	3	2	1	—	—	—	—	—	—	—	—	—	—	—	—	—	—	3.11.32		
1	1	—	—	—	—	—	—	—	—	3	2	13	10	1	1	—	—	3.11.33		
—	—	—	—	—	—	—	—	—	—	2	2	5	4	1	1	1	1	3.11.34		
1	1	2	1	—	—	—	—	—	—	—	—	—	—	—	—	—	—	3.11.35		
1	1	3	3	1	1	—	—	—	—	7	6	28	26	2	2	5	4	3.11.36		
65	24	33	25	31	9	14	8	2	2	18	18	192	110	24	11	13	5	3.11. I		
5	5	6	6	16	2	5	5	—	—	4	4	46	29	10	3	4	2	3.11.38		
53	12	15	8	11	5	9	3	1	1	7	7	108	46	13	7	6	—	3.11.39		
6	6	3	3	2	—	—	—	—	—	—	—	1	1	—	—	—	—	3.11.40		
1	1	9	8	2	2	—	—	—	—	2	2	16	14	1	1	1	1	3.11.41		
—	—	—	—	—	—	—	—	—	—	5	5	21	20	—	—	2	2	3.11.42		
—	—	—	—	—	—	—	—	—	—	—	—	—	—	—	—	—	—	3.11.43		
—	—	—	—	—	—	—	—	—	—	—	—	—	—	—	—	—	—	3.11.44		
473	473	973	955	374	373	64	36	44	44	483	463	3.369	3.225	323	315	189	180	3.11. L		
—	—	4	4	4	4	2	2	—	—	7	7	22	22	5	5	2	2	3.11.45		
7	7	21	21	2	2	—	—	—	—	12	11	78	74	7	6	5	4	3.11.46		
19	19	101	101	81	81	3	3	2	2	19	19	251	246	8	8	11	11	3.11.47		
26	26	65	65	23	23	5	5	—	—	95	88	381	366	92	83	34	33	3.11.48		
58	58	83	83	18	18	15	14	4	4	121	117	508	482	83	83	49	45	3.11.49		
4	4	15	15	2	2	—	—	—	—	17	16	106	98	13	12	6	6	3.11.50		
9	9	24	24	7	7	5	5	5	5	30	29	180	173	15	15	12	11	3.11.51		
322	322	630	613	221	220	32	5	31	31	138	137	1.623	1.551	71	70	53	52	3.11.52		
21	21	25	25	5	5	2	2	—	—	33	33	153	148	24	23	14	13	3.11.53		
7	7	5	4	11	11	—	—	1	1	11	11	67	65	10	10	3	3	3.11.54		
2.238	2.193	3.037	2.990	1.618	1.540	283	192	414	299	1.166	1.149	11.282	10.495	763	738	447	423	3.11		

Segue Tav. 6 — Addetti, secondo la
A — Stato e Regioni, per classe, sottoclasse

N. classificazione	CLASSE, SOTTOCLASSI E CATEGORIE DI ATTIVITA' ECONOMICA	IMPRENDITORI, GERENTI, COOPERATORI E COADIUVANTI						DIRIGENTI E IMPIEGATI									
		imprenditori, gerenti		cooperatori		coadiuvanti		dirigenti		impiegati						di categorie speciali	
		MF	M	MF	M	MF	M	MF	M	I categoria		II categoria		altri		MF	M
										MF	M	MF	M	MF	M		
3.11. A	FONDERIE DI 2ª FUSIONE	107	102	—	—	27	26	12	11	57	55	210	194	114	81	24	24
3.11.01	Fonderie di ghisa	64	60	—	—	11	10	12	11	56	54	210	194	110	80	24	24
3.11.02	Fonderie di metalli non ferrosi. . .	43	42	—	—	16	16	—	—	1	1	—	—	4	1	—	—
3.11. B	MACCHINE MOTRICI (escluse le elettr.)	15	14	—	—	8	8	27	27	199	199	578	552	256	158	46	46
3.11.03	Macchine motrici	5	4	—	—	—	—	19	19	181	181	483	460	220	136	46	46
3.11.04	Trasmissioni e organi relativi. . .	3	3	—	—	1	1	—	—	1	1	2	2	4	4	—	—
3.11.05	Impianti di sollev. e trasporto . . .	7	7	—	—	7	7	8	8	17	17	93	90	32	18	—	—
3.11. C	MACCH. UTENSILI E UTEN. PER MACCH.	25	25	—	—	12	12	9	9	43	43	125	122	97	64	11	11
3.11.06	Macch. utensili per lavor. metalli	9	9	—	—	6	6	—	—	3	3	—	—	2	1	—	—
3.11.07	Macch. utensili per lavor. legno, ecc.	7	7	—	—	3	3	—	—	—	—	—	—	3	2	—	—
3.11.08	Utensileria per macchine utensili	9	9	—	—	3	3	9	9	40	40	125	122	92	61	11	11
3.11. D	MACCHINE OPERATRICI E PER AGRICOLTURA, POMPE E SIMILI	65	65	—	—	17	16	26	26	99	99	347	326	194	117	13	12
3.11.09	Macch. per l'agricoltura	8	8	—	—	1	1	7	7	59	59	192	181	82	43	8	7
3.11.10	Macch. per estraz. e trattam. miner.	7	7	—	—	1	1	3	3	2	2	10	10	25	19	—	—
3.11.11	Macch. per l'ind. tess. e vestiario.	5	5	—	—	1	—	1	1	2	2	6	6	10	5	—	—
3.11.12	Macch. carta, cartoni e grafiche . .	1	1	—	—	—	—	—	—	—	—	1	1	—	—	—	—
3.11.13	Macch. per siderurgia e fonderia . .	1	1	—	—	1	1	—	—	—	—	—	—	—	—	—	—
3.11.14	Macch. per industr. chimiche, alim.	25	25	—	—	12	12	2	2	2	2	6	4	3	2	2	2
3.11.15	Pompe, compressori e simili	18	18	—	—	1	1	13	13	34	34	132	124	74	48	3	3
3.11. E	CARPENT. METALL. E APPAR. TERMICI	182	175	—	—	36	36	25	25	122	120	232	195	186	117	59	59
3.11.16	Carpenteria metallica	105	104	—	—	24	24	23	23	98	98	175	154	150	90	57	57
3.11.17	Mobili e arredi metallici.	36	33	—	—	6	6	—	—	1	1	3	2	2	2	—	—
3.11.18	Forni, caldaie e appar. termici . . .	26	23	—	—	3	3	1	1	21	19	51	36	31	22	1	1
3.11.19	Apparecchi igienico-sanitari	15	15	—	—	3	3	1	1	2	2	3	3	3	3	1	1
3.11. F	APPARECCHI ELETR. E PER TELECOM.	76	73	—	—	14	12	54	54	294	286	775	717	411	204	100	97
3.11.20	Macchine e apparecchi elettrici. . .	65	62	—	—	10	8	44	44	266	262	690	642	365	180	78	77
3.11.21	Appar. di telecomunicazione, ecc.. .	11	11	—	—	4	4	10	10	28	24	85	75	46	24	22	20
3.11. G	MEZZI DI TRASPORTO E LAVORI AFF.	111	110	9	9	14	14	103	102	589	585	1.528	1.411	1.088	700	93	92
3.11.22	Biciclette e loro parti	12	12	—	—	3	3	1	1	—	—	8	7	12	9	—	—
3.11.23	Motoveicoli e loro parti	2	2	—	—	—	—	3	2	—	—	2	1	6	5	—	—
3.11.24	Autoveicoli e autotelai.	—	—	—	—	—	—	—	—	—	—	—	—	—	—	—	—
3.11.25	Carroz. e rimorchi per automoto. . .	6	6	—	—	1	1	—	—	—	—	—	—	—	—	—	—
3.11.26	Parti e accessori di automoto	9	9	—	—	2	2	—	—	—	—	1	1	1	1	—	—
3.11.27	Materiale rotabile ferrotramviario. .	6	6	—	—	—	—	55	55	250	248	480	419	305	157	6	6
3.11.28	Aeromobili	—	—	—	—	—	—	5	5	17	17	47	47	41	27	—	—
3.11.29	Cantieri navali	38	38	—	—	7	7	31	31	311	309	961	909	705	494	82	81
3.11.30	Demolizioni navi	38	37	9	9	1	1	8	8	11	11	29	27	18	7	5	5
3.11. H	MECCANICA DI PRECIS.; OREFICERIA	259	256	—	—	84	67	23	23	111	109	452	422	191	64	4	1
3.11.31	Apparecchi per prove di materiali	—	—	—	—	—	—	2	2	4	4	11	10	25	3	1	1
3.11.32	Orologi e movimenti orologeria. . .	12	12	—	—	5	4	—	—	—	—	—	—	—	—	—	—
3.11.33	Strum. ottici, topog. e geodetici . .	20	20	—	—	5	3	20	20	107	105	438	411	157	55	—	—
3.11.34	Strum. per misure peso e capac. . . .	14	14	—	—	5	5	—	—	—	—	1	1	5	4	—	—
3.11.35	Macch. per scrivere, calcol., ecc. . .	2	2	—	—	—	—	—	—	—	—	—	—	—	—	—	—
3.11.36	Apparecchi e strum. per medicina	93	93	—	—	10	10	1	1	—	—	—	—	2	1	—	—
3.11.37	Medaglie, oreficeria e argenteria . .	118	115	—	—	59	45	—	—	—	—	2	—	2	1	3	—
3.11. I	PROD. MECC. NON ALTROVE CLASSIF.	176	176	—	—	41	38	15	15	31	31	69	56	78	48	25	23
3.11.38	Serramenta e minuterie metall. . . .	45	45	—	—	7	7	5	5	1	1	1	—	12	5	—	—
3.11.39	Scatolame, fustame metallico.	60	60	—	—	12	9	5	5	22	22	51	43	28	21	19	17
3.11.40	Molle	2	2	—	—	—	—	1	1	—	—	1	—	1	—	—	—
3.11.41	Bulloneria e viteria lavorata	40	40	—	—	10	10	2	2	5	5	12	10	34	21	5	5
3.11.42	Stoviglie, posateria, ecc.	18	18	—	—	7	7	2	2	3	3	4	3	3	1	1	1
3.11.43	Coltell. e attrezzi per mestieri . . .	9	9	—	—	4	4	—	—	—	—	—	—	—	—	—	—
3.11.44	Armi da fuoco e mater. bellico. . . .	2	2	—	—	1	1	—	—	—	—	—	—	—	—	—	—
3.11. L	OFFICINE MECCANICHE	3.572	3.497	—	—	787	693	41	39	127	124	309	281	218	146	47	43
3.11.45	Fucatura, stampat. e imbutit.	36	36	—	—	7	6	—	—	1	1	1	1	2	2	—	—
3.11.46	Trattam. superf. ed elettrolit.	99	94	—	—	24	19	—	—	1	1	2	1	2	2	—	—
3.11.47	Picchettaggio e coloritura navi. . . .	62	59	—	—	10	7	2	2	6	5	18	15	17	11	4	4
3.11.48	Latton., stagnino, fabbro, ecc.	1.158	1.146	—	—	228	207	1	1	1	1	1	1	—	—	—	—
3.11.49	Riparazioni autoveicoli	491	484	—	—	140	123	9	9	15	15	52	43	34	22	4	3
3.11.50	Riparaz. motoveicoli e biciclette . . .	554	530	—	—	143	132	1	1	1	1	1	1	—	—	—	—
3.11.51	Riparaz. meccaniche specializzate. . .	341	328	—	—	56	44	5	5	19	19	36	29	24	17	16	15
3.11.52	Lavor. e ripar. meccaniche gener. . . .	496	488	—	—	109	100	20	19	81	79	184	178	121	78	20	19
3.11.53	Ripar. macch. elettr. e telecom.	247	246	—	—	49	42	3	2	3	3	9	9	13	9	—	—
3.11.54	Ripar. app. riscald., ventilazione . . .	88	86	—	—	21	18	—	—	—	—	5	5	5	5	—	—
3.11	Industrie meccaniche	4.588	4.493	9	9	1.040	927	335	331	1.672	1.651	4.625	4.276	2.833	1.699	422	408

ADDETTI, FORZA MOTRICE

posizione nella professione e il sesso
e categoria di attività economica: LIGURIA

OPERAI E MANOVALI								SORVEGLIANTI, CUSTODI, AD- DETTI AI SERVIZI INTERNI		APPRENDISTI		TOTALE ADDETTI								N. classifi- cazione		
operai				operai comuni e manovali specializzati		manovali comuni						MF	M	MF	M	MF	M	in età				
specializzati		qualificati		MF	M	MF	M											inferiore a 18 anni	da 18 a meno di 20 anni		MF	M
MF	M	MF	M	MF	M	MF	M	MF	M	MF	M	MF	M	MF	M	MF	M					
691	678	1.340	1.332	1.244	1.193	261	204	130	91	149	148	4.366	4.139	56	56	148	144	3.11. A				
684	671	1.300	1.294	1.200	1.149	238	182	129	90	144	143	4.182	3.962	50	50	136	134	3.11.01				
7	7	40	38	44	44	23	22	1	1	5	5	184	177	6	6	12	10	3.11.02				
1.211	1.192	2.428	2.229	608	598	94	80	168	150	31	31	5.669	5.284	29	25	37	34	3.11. B				
953	953	1.966	1.827	472	472	48	36	134	118	2	2	4.529	4.254	—	—	15	15	3.11.03				
4	4	4	4	—	—	—	—	—	—	—	—	19	19	—	—	—	—	3.11.04				
254	235	458	398	136	126	46	44	34	32	29	29	1.121	1.011	29	25	22	19	3.11.05				
201	201	603	581	154	131	47	47	46	23	21	21	1.394	1.290	5	5	19	19	3.11. C				
39	39	14	14	2	2	—	—	4	3	5	5	84	82	—	—	6	6	3.11.06				
7	7	14	14	8	7	2	2	—	—	8	8	52	50	2	2	1	1	3.11.07				
155	155	575	553	144	122	45	45	42	20	8	8	1.258	1.158	3	3	12	12	3.11.08				
675	675	1.439	1.426	498	492	164	143	101	63	172	168	3.810	3.626	92	88	135	121	3.11. D				
354	354	707	707	265	265	69	69	66	29	9	9	1.827	1.739	20	17	31	29	3.11.09				
6	6	146	146	27	27	19	19	5	5	56	54	307	299	19	19	41	38	3.11.10				
17	17	26	26	3	3	5	5	1	1	3	3	80	74	—	—	3	3	3.11.11				
3	3	3	3	3	3	—	—	—	—	—	—	11	11	—	—	1	1	3.11.12				
—	—	—	—	—	—	—	—	—	—	—	—	2	2	—	—	—	—	3.11.13				
38	38	65	57	11	11	5	5	—	—	33	29	204	189	14	13	23	14	3.11.14				
257	257	492	487	189	183	66	45	29	28	71	71	1.379	1.312	39	39	36	36	3.11.15				
765	760	1.400	1.347	855	839	223	223	156	144	244	232	4.485	4.272	141	140	144	135	3.11. E				
660	656	1.278	1.227	792	777	191	191	151	139	197	185	3.901	3.725	112	111	110	101	3.11.16				
23	23	50	50	22	22	5	5	—	—	14	14	162	158	9	9	7	7	3.11.17				
55	54	52	50	22	21	19	19	5	5	18	18	305	272	9	9	16	16	3.11.18				
27	27	20	20	19	19	8	8	—	—	15	15	117	117	11	11	11	11	3.11.19				
1.302	1.269	2.613	2.132	708	495	244	197	242	177	154	118	6.987	5.831	90	80	139	104	3.11. F				
1.170	1.137	2.310	1.927	665	466	230	178	235	171	131	100	6.259	5.254	66	56	122	96	3.11.20				
132	132	303	205	43	29	14	19	7	6	23	18	728	577	24	24	17	8	3.11.21				
3.095	3.059	6.262	6.171	4.028	3.846	725	649	806	598	315	315	18.766	17.661	224	218	259	237	3.11. G				
14	12	42	39	68	55	30	18	8	8	18	18	216	182	21	20	31	23	3.11.22				
—	—	—	—	—	—	—	—	1	1	—	—	14	11	—	—	—	—	3.11.23				
5	5	16	15	1	1	—	—	—	—	6	6	35	34	2	2	4	4	3.11.24				
14	14	5	4	3	3	1	1	—	—	11	11	47	46	7	7	9	9	3.11.25				
793	793	1.188	1.176	549	491	113	97	190	159	77	77	4.012	3.684	9	8	22	21	3.11.26				
72	72	316	316	136	130	33	19	25	25	26	26	718	684	1	1	13	13	3.11.27				
1.996	1.996	4.408	4.387	3.207	3.108	411	381	532	357	94	94	12.783	12.192	98	94	155	144	3.11.28				
201	167	287	234	64	58	137	133	50	48	83	83	941	828	86	86	25	23	3.11.29				
1.006	865	1.921	1.770	440	390	124	77	175	160	178	140	4.968	4.344	101	77	113	89	3.11. H				
3	3	1	1	5	5	—	—	4	4	—	—	56	33	—	—	—	—	3.11.31				
1	1	1	1	2	2	—	—	—	—	1	1	22	21	2	2	2	2	3.11.32				
940	800	1.799	1.699	361	361	113	67	169	155	73	73	4.202	3.769	37	36	55	51	3.11.33				
39	39	29	29	10	8	9	8	—	—	15	15	127	123	7	7	12	9	3.11.34				
—	—	—	—	—	—	—	—	—	—	1	1	3	3	—	—	—	—	3.11.35				
13	12	10	9	6	3	—	—	2	1	28	28	165	158	12	12	8	8	3.11.36				
10	10	81	31	56	11	2	2	—	—	60	22	393	237	42	19	36	19	3.11.37				
308	190	695	385	488	213	362	138	12	9	210	156	2.510	1.478	262	163	219	125	3.11. I				
15	15	115	99	29	17	38	25	—	—	46	43	314	262	23	22	39	30	3.11.38				
252	134	437	163	258	88	219	78	9	8	84	51	1.456	699	100	49	108	43	3.11.39				
1	1	1	1	3	1	—	—	—	—	—	—	10	6	1	1	1	—	3.11.40				
31	31	106	90	120	51	104	34	2	—	47	41	518	340	64	41	49	34	3.11.41				
9	9	36	32	76	54	1	1	1	1	32	20	193	152	73	49	22	18	3.11.42				
—	—	—	—	2	2	—	—	—	—	1	1	16	16	1	1	—	—	3.11.43				
—	—	—	—	—	—	—	—	—	—	—	—	3	3	—	—	—	—	3.11.44				
1.483	1.481	1.989	1.979	1.081	1.026	486	444	172	160	827	807	11.139	10.725	488	465	480	462	3.11. L				
10	10	15	15	8	8	28	20	—	—	16	16	124	115	13	13	9	5	3.11.45				
15	15	46	44	38	17	13	12	1	1	37	34	279	240	22	20	16	15	3.11.46				
101	101	86	86	175	175	51	51	16	13	48	42	596	571	8	5	3	1	3.11.47				
20	20	97	95	80	58	24	10	2	—	113	107	1.728	1.647	90	84	71	68	3.11.48				
138	138	201	199	95	95	45	43	38	37	183	182	1.443	1.392	104	102	104	104	3.11.49				
4	2	8	8	9	9	2	2	1	1	38	37	762	723	47	47	25	25	3.11.50				
180	180	208	207	115	110	33	33	36	34	68	66	1.137	1.087	30	27	39	38	3.11.51				
921	921	1.223	1.222	515	510	255	238	67	64	244	244	4.256	4.160	130	124	155	150	3.11.52				
65	65	77	75	28	26	25	25	2	1	55	54	557	557	34	33	38	37	3.11.53				
29	29	28	28	18	18	10	10	9	9	25	25	238	233	10	10	20	19	3.11.54				
10.737	10.370	20.690	19.352	10.104	9.223	2.730	2.202	2.008	1.575	2.301	2.134	64.094	58.650	1.488	1.317	1.693	1.470	3.11				

Segue Tav. 6 — Addetti, secondo la
A — Stato e Regioni, per classe, sottoclasse e

N. classificazione	CLASSE, SOTTOCLASSI E CATEGORIE DI ATTIVITA' ECONOMICA	IMPRENDITORI, GERENTI, COOPERATORI E COADIUVANTI						DIRIGENTI E IMPIEGATI										di categorie speciali	
		Imprenditori, gerenti		cooperatori		coadiuvanti		dirigenti		impiegati									
										I categoria		II categoria		altri					
		MF	M	MF	M	MF	M	MF	M	MF	M	MF	M	MF	M	MF	M		
3.11. A	FONDERIE DI 2ª FUSIONE	190	186	—	—	34	29	19	19	72	69	140	121	147	93	51	48		
3.11.01	Fonderie di ghisa	88	87	—	—	10	9	19	19	69	66	138	121	144	91	48	45		
3.11.02	Fonderie di metalli non ferrosi	102	99	—	—	24	20	—	—	3	3	2	—	3	2	3	3		
3.11. B	MACCHINE MOTRICI (escluse le elettr.)	40	38	—	—	13	8	13	13	32	32	121	109	104	74	31	29		
3.11.03	Macchine motrici	22	22	—	—	5	2	12	12	27	27	88	77	86	56	28	26		
3.11.04	Trasmissioni e organi relativi	3	3	—	—	3	3	—	—	4	4	22	22	8	8	2	2		
3.11.05	Impianti di sollev. e trasporto	15	14	—	—	5	3	1	1	1	1	11	10	10	10	1	1		
3.11. C	MACCH. UTENSILI E UTEN. PER MACCH.	74	73	—	—	12	11	9	9	60	58	178	160	144	114	36	36		
3.11.06	Macch. utensili per lavor. metalli	32	31	—	—	1	1	9	9	58	56	175	158	141	113	36	36		
3.11.07	Macch. utensili per lavor. legno, ecc.	23	23	—	—	7	7	—	—	—	—	1	1	1	—	—	—		
3.11.08	Utensileria per macchine utensili	19	19	—	—	4	3	—	—	2	2	2	1	2	1	—	—		
3.11. D	MACCHINE OPERATRICI E PER AGRICOLTURA, POMPE E SIMILI	377	364	—	—	137	123	34	34	111	108	330	295	338	198	68	68		
3.11.09	Macch. per l'agricoltura	185	173	—	—	76	69	22	22	52	49	169	148	167	86	51	51		
3.11.10	Macch. per estraz. e trattam. miner.	14	14	—	—	3	3	2	2	6	6	19	12	15	8	8	8		
3.11.11	Macch. per l'ind. tess. e vestiario	11	11	—	—	1	1	2	2	16	16	51	48	56	33	6	6		
3.11.12	Macch. carta, cartoni e grafiche	2	2	—	—	—	—	—	—	—	—	—	—	—	—	—	—		
3.11.13	Macch. per siderurgia e fonderia	—	—	—	—	—	—	—	—	—	—	—	—	—	—	—	—		
3.11.14	Macch. per industr. chimiche, alim.	99	98	—	—	40	37	8	8	27	26	77	68	86	63	2	2		
3.11.15	Pompe, compressori e simili	66	66	—	—	17	13	—	—	10	9	14	9	14	8	1	1		
3.11. E	CARPENT. METALL. E APPAR. TERMICI	249	240	15	15	74	62	22	22	54	49	130	110	110	65	60	19		
3.11.16	Carpenteria metallica	95	89	15	15	28	24	12	12	35	33	71	68	55	35	38	10		
3.11.17	Mobili e arredi metallici	76	74	—	—	15	13	4	4	7	6	23	17	26	16	9	9		
3.11.18	Forni, caldaie e appar. termici	15	14	—	—	5	5	5	5	—	—	2	1	3	1	—	—		
3.11.19	Apparecchi igienico-sanitari	63	63	—	—	26	20	1	1	12	10	34	24	26	13	13	—		
3.11. F	APPARECCHI ELETR. E PER TELECOM.	95	89	—	—	27	15	16	15	44	41	132	109	167	98	38	38		
3.11.20	Macchine e apparecchi elettrici	84	78	—	—	24	13	15	15	43	40	114	95	148	91	35	35		
3.11.21	Appar. di telecomunicazione, ecc.	11	11	—	—	3	2	1	—	1	1	18	14	19	7	3	3		
3.11. G	MEZZI DI TRASPORTO E LAVORI AFF.	258	252	—	—	79	68	42	42	118	118	376	328	606	405	133	88		
3.11.22	Biciclette e loro parti	126	121	—	—	44	37	—	—	9	9	32	26	29	15	4	3		
3.11.23	Motoveicoli e loro parti	24	23	—	—	3	3	13	13	54	50	170	146	171	63	116	72		
3.11.24	Autoveicoli e autotela.	6	6	—	—	4	4	1	1	20	20	29	25	27	18	9	9		
3.11.25	Carroz. e rimorchi per automoto.	45	45	—	—	16	16	2	2	7	6	47	39	44	31	1	1		
3.11.26	Parti e accessori di automoto	49	49	—	—	11	8	6	6	8	8	37	35	29	19	—	—		
3.11.27	Materiale rotabile ferrotramviario	7	7	—	—	1	1	19	19	20	20	59	54	304	257	3	3		
3.11.28	Aeromobili	1	1	—	—	—	—	1	1	—	—	2	1	1	1	—	—		
3.11.29	Cantieri navali	—	—	—	—	—	—	—	—	—	—	—	—	—	—	—	—		
3.11.30	Demolizioni navi	—	—	—	—	—	—	—	—	—	—	—	—	—	—	—	—		
3.11. H	MECCANICA DI PRECIS.; OREFICERIA	459	454	—	—	54	40	11	10	15	14	52	44	62	41	14	13		
3.11.31	Apparecchi per prove di materiali	—	—	—	—	—	—	—	—	—	—	—	—	—	—	—	—		
3.11.32	Orologi e movimenti orologeria	25	25	—	—	3	3	—	—	—	—	—	—	—	—	—	—		
3.11.33	Strum. ottici, topog. e geodetici	30	29	—	—	4	2	—	—	—	—	8	6	5	3	—	—		
3.11.34	Strum. per misure peso e capac.	37	37	—	—	4	4	—	—	1	1	9	6	7	4	—	—		
3.11.35	Macch. per scrivere, calcol., ecc.	2	2	—	—	1	—	—	—	—	—	—	—	—	—	—	—		
3.11.36	Apparecchi e strum. per medicina	240	237	—	—	25	21	10	10	12	12	33	30	43	31	14	13		
3.11.37	Medaglie, oreficeria e argenteria	125	124	—	—	17	10	1	—	2	1	2	2	7	3	—	—		
3.11. I	PROD. MECC. NON ALTROVE CLASSIF.	252	243	—	—	70	57	10	10	16	16	44	30	54	32	34	34		
3.11.38	Serramenta e minuterie metall.	61	60	—	—	16	14	—	—	4	4	8	5	6	3	—	—		
3.11.39	Scatolame, fustame metallico	57	55	—	—	13	9	10	10	6	6	23	17	33	26	21	21		
3.11.40	Molle	8	8	—	—	2	2	—	—	—	—	2	1	1	1	1	1		
3.11.41	Bulloneria e viteria lavorata	20	19	—	—	11	8	—	—	—	—	—	—	4	1	—	—		
3.11.42	Stoviglie, posateria, ecc.	65	62	—	—	11	8	—	—	5	5	11	7	8	2	12	12		
3.11.43	Coltell. e attrezzi per mestieri	28	26	—	—	14	13	—	—	—	—	—	—	1	—	—	—		
3.11.44	Armi da fuoco e mater. bellico	13	13	—	—	3	3	—	—	1	1	—	—	1	—	—	—		
3.11. L	OFFICINE MECCANICHE	11.774	11.657	—	—	2.687	2.480	26	25	42	38	109	87	156	84	18	18		
3.11.45	Fucinaura, stampat. e imbutit.	25	24	—	—	6	5	—	—	—	—	—	—	3	1	—	—		
3.11.46	Trattam. superi. ed elettrolit.	334	330	—	—	58	45	3	3	4	3	6	4	10	4	—	—		
3.11.47	Picchettaggio e coloritura navi	—	—	—	—	—	—	—	—	—	—	—	—	—	—	—	—		
3.11.48	Latton., stagnino, fabbro, ecc.	3.614	3.605	—	—	974	955	4	4	—	—	1	—	1	1	1	1		
3.11.49	Riparazioni autoveicoli	1.706	1.683	—	—	343	312	10	10	28	27	73	60	105	58	8	8		
3.11.50	Riparaz. motoveicoli e biciclette	3.285	3.232	—	—	623	534	3	2	1	1	1	—	1	1	—	—		
3.11.51	Riparaz. meccaniche specializzate	585	576	—	—	103	86	—	—	7	6	10	10	12	10	6	6		
3.11.52	Lavor. e ripar. meccaniche gener.	1.529	1.520	—	—	444	427	6	6	2	1	14	10	19	8	3	3		
3.11.53	Ripar. macch. elettr. e telecom.	431	425	—	—	83	68	—	—	2	—	2	2	4	2	—	—		
3.11.54	Ripar. app. riscald., ventilazione	265	262	—	—	53	48	—	—	—	—	2	1	1	—	—	—		
3.11	Industrie meccaniche	13.768	13.597	15	15	3.187	2.894	202	199	564	536	1.612	1.381	1.888	1.204	483	391		

ADDETTI, FORZA MOTRICE

posizione nella professione e il sesso

categoria di attività economica: EMILIA - ROMAGNA

OPERAI E MANOVALI								SORVEGLIANTI, CUSTODI, AD- DETTI AI SERVIZI INTERNI		APPRENDISTI		TOTALE ADDETTI						N. classifi- cazione				
operai				operai comuni e manovali specializzati		manovali comuni						MF	M	MF	M	MF	M		in età			
specializzati		qualificati																	inferiore a 18 anni		da 18 a meno di 20 anni	
MF	M	MF	M	MF	M	MF	M	MF	M	MF	M	MF	M	MF	M	MF	M					
585	536	1.674	1.375	1.188	1.081	411	393	79	61	254	208	4.824	4.169	144	119	185	158	3.11. A				
527	499	1.539	1.269	1.121	972	369	352	76	58	217	179	4.365	3.767	113	91	169	147	3.11.01				
38	37	135	106	67	59	42	41	3	3	37	29	459	402	31	28	16	11	3.11.02				
296	296	800	727	346	246	75	75	34	32	111	90	2.016	1.770	61	42	54	48	3.11. B				
206	206	697	624	199	179	60	60	27	26	73	52	1530	1.369	37	20	35	31	3.11.03				
21	21	41	41	134	54	2	2	5	5	—	—	245	165	5	3	2	—	3.11.04				
69	69	62	62	13	13	13	13	2	1	38	38	241	236	19	19	17	17	3.11.05				
605	605	1.246	1.235	243	228	181	173	77	62	138	137	3.003	2.901	70	69	97	90	3.11. C				
570	570	1.147	1.141	210	195	165	157	74	59	94	94	2.712	2.620	50	50	64	63	3.11.06				
21	21	70	65	19	19	15	15	2	2	34	33	193	186	18	17	21	16	3.11.07				
14	14	29	29	14	14	1	1	1	1	10	10	98	95	2	2	12	11	3.11.08				
1.274	1.261	3.338	3.282	1.162	1.037	503	467	108	80	545	504	8.325	7.809	338	310	316	280	3.11. D				
617	604	1.859	1.814	635	597	249	229	71	52	325	302	4.478	4.196	216	194	164	147	3.11.09				
63	63	246	245	35	35	29	29	7	6	14	14	461	445	7	7	4	4	3.11.10				
145	145	326	326	256	175	44	43	12	10	18	18	944	834	14	14	16	13	3.11.11				
4	4	6	6	—	—	1	1	—	—	5	5	18	18	1	1	2	2	3.11.12				
398	398	813	804	198	194	151	137	18	12	148	140	2.065	1.987	88	84	92	85	3.11.13				
47	47	88	87	38	36	29	28	—	—	35	25	359	329	12	10	38	29	3.11.14				
623	606	1.327	1.215	622	496	405	381	55	38	632	543	4.378	3.861	351	320	300	282	3.11. E				
328	328	682	676	250	250	148	148	36	21	166	148	1.959	1.857	123	115	97	96	3.11.16				
109	101	246	217	127	86	130	112	9	9	224	186	1.005	850	109	106	87	87	3.11.17				
19	19	55	55	6	6	47	47	—	—	29	29	186	182	21	21	19	19	3.11.18				
167	158	344	267	239	154	80	74	10	8	213	180	1.228	972	98	78	97	80	3.11.19				
403	390	821	616	354	185	129	105	45	33	151	118	2.422	1.822	117	80	121	67	3.11. F				
364	325	803	607	342	179	119	95	45	33	137	104	2.273	1.710	101	66	111	63	3.11.20				
39	35	18	9	12	6	10	10	—	—	14	14	149	112	16	14	10	4	3.11.21				
1.301	1.285	2.554	2.508	891	562	369	340	891	154	563	545	8.181	6.689	302	280	379	325	3.11. G				
43	43	179	165	361	46	70	60	5	5	59	52	961	582	42	30	64	35	3.11.22				
455	455	598	598	94	94	35	35	755	31	52	49	2.540	1.632	34	32	53	41	3.11.23				
90	90	118	117	43	40	34	30	6	6	17	17	404	383	31	31	16	16	3.11.24				
384	377	785	779	172	170	107	103	28	20	259	258	1.897	1.847	93	92	138	137	3.11.25				
136	127	469	444	122	114	70	60	9	6	143	136	1.089	1.012	83	76	93	81	3.11.26				
185	185	394	394	92	92	49	49	88	86	33	33	1.254	1.200	19	19	13	13	3.11.27				
8	8	11	11	3	2	—	—	—	—	—	—	8	6	—	—	2	2	3.11.28				
—	—	—	—	4	4	4	3	—	—	—	—	28	27	—	—	—	—	3.11.29				
—	—	—	—	—	—	—	—	—	—	—	—	—	—	—	—	—	—	3.11.30				
218	208	448	403	223	134	92	63	18	16	209	187	1.873	1.627	106	99	123	98	3.11. H				
6	6	1	1	8	3	—	—	—	—	4	4	47	42	3	3	3	3	3.11.31				
33	32	57	52	29	20	2	2	—	—	35	25	203	171	10	7	13	10	3.11.32				
37	37	52	50	18	18	35	35	2	2	29	29	231	223	24	24	20	20	3.11.33				
—	—	—	—	5	2	5	2	—	—	—	—	13	6	—	—	—	—	3.11.34				
107	101	285	259	69	51	43	18	12	11	100	91	993	885	43	40	54	41	3.11.35				
33	32	53	41	94	40	7	6	4	3	41	38	386	300	26	25	33	24	3.11.36				
208	175	604	324	589	268	466	172	26	9	289	218	2.662	1.588	263	166	199	104	3.11. I				
40	28	53	47	62	18	37	16	1	1	64	47	352	243	40	27	37	29	3.11.38				
95	81	335	122	374	191	271	89	22	5	97	65	1.357	697	114	61	82	27	3.11.39				
14	14	11	7	6	5	15	14	1	1	15	15	76	68	16	16	9	7	3.11.40				
2	2	42	16	3	3	2	2	—	—	21	21	105	72	17	17	7	7	3.11.41				
53	46	141	110	134	41	133	44	2	2	75	53	650	392	71	40	60	31	3.11.42				
4	4	22	22	10	10	8	7	—	—	17	17	104	99	4	4	2	2	3.11.43				
—	—	—	—	—	—	—	—	—	—	—	—	18	17	1	1	2	1	3.11.44				
742	711	1.770	1.720	1.033	944	604	560	76	75	2.364	2.280	21.401	20.679	1.822	1.740	1.276	1.204	3.11. L				
10	5	19	19	30	10	14	10	—	—	15	11	122	85	6	4	12	12	3.11.45				
53	47	154	129	143	101	81	58	—	—	157	135	1.003	859	112	99	101	71	3.11.46				
—	—	—	—	—	—	—	—	—	—	—	—	—	—	—	—	—	—	—	3.11.47			
48	45	154	152	121	118	58	53	1	1	294	290	5.271	5.224	308	302	187	180	3.11.48				
325	319	684	676	365	364	232	227	50	50	797	775	4.726	4.569	504	480	419	409	3.11.49				
9	9	54	54	39	38	25	24	3	3	336	335	4.380	4.233	343	336	165	163	3.11.50				
85	85	142	138	65	63	34	34	19	19	105	101	1.173	1.134	91	85	53	50	3.11.51				
173	164	435	429	212	201	131	125	1	1	510	486	3.479	3.381	354	332	275	260	3.11.52				
23	21	60	55	28	19	16	16	2	2	73	70	722	679	55	53	29	28	3.11.53				
16	16	68	68	30	30	13	13	—	—	77	77	525	515	49	49	35	31	3.11.54				
6.233	6.043	14.582	13.405	6.651	5.131	3.235	2.729	1.409	560	5.256	4.830	59.085	52.915	3.674	3.225	3.050	2.656	3.11				

Segue Tav. 6 — Addetti, secondo la
A — Stato e Regioni, per classe, sottoclasse

N. classifi- cazione	CLASSE, SOTTOCLASSI E CATEGORIE DI ATTIVITA' ECONOMICA	IMPREDITORI, GERENTI, COOPERATORI E COADIUVANTI						DIRIGENTI E IMPIEGATI									
		imprenditori, gerenti		cooperatori		coadiuvanti		dirigenti		impiegati						di categorie speciali	
		MF	M	MF	M	MF	M	MF	M	I categoria		II categoria		altri		MF	M
										MF	M	MF	M	MF	M		
3.11. A	FONDERIE DI 2ª FUSIONE	180	174	—	—	41	37	17	17	41	41	198	190	149	195	120	120
3.11.01	Fonderie di ghisa	90	90	—	—	19	18	16	16	40	40	190	183	145	102	113	113
3.11.02	Fonderie di metalli non ferrosi	90	84	—	—	22	19	1	1	1	1	8	7	4	3	7	7
3.11. B	MACCHINE MOTRICI (escluse le elettr.)	13	13	—	—	1	—	1	1	7	7	13	13	14	8	1	1
3.11.03	Macchine motrici	7	7	—	—	—	—	—	—	1	1	6	6	10	7	—	—
3.11.04	Trasmissioni e organi relativi	1	1	—	—	—	—	1	1	6	6	4	4	4	1	1	1
3.11.05	Impianti di sollev. e trasporto	5	5	—	—	1	—	—	—	—	—	3	3	—	—	—	—
3.11. C	MACCH. UTENSILI E UTEN. PER MACCH.	42	42	—	—	9	8	4	3	2	2	6	5	7	7	—	—
3.11.06	Macch. utensili per lavor. metalli	7	7	—	—	1	—	3	2	2	2	6	5	3	3	—	—
3.11.07	Macch. utensili per lavor. legno, ecc.	25	25	—	—	8	8	1	1	—	—	—	—	4	4	—	—
3.11.08	Utensileria per macchine utensili	10	10	—	—	—	—	—	—	—	—	—	—	—	—	—	—
3.11. D	MACCHINE OPERATRICI E PER AGRICOLTURA, POMPE E SIMILI	193	189	—	—	59	50	26	26	65	65	185	161	128	92	90	81
3.11.09	Macch. per l'agricoltura	42	41	—	—	22	19	3	3	3	3	26	22	29	24	14	14
3.11.10	Macch. per estraz. e trattam. miner.	11	11	—	—	2	2	1	1	2	2	9	8	6	5	—	—
3.11.11	Macch. per l'ind. tess. e vestiario	39	37	—	—	9	8	12	12	35	35	54	46	45	30	23	23
3.11.12	Macch. carta, cartoni e grafiche	14	14	—	—	9	8	—	—	1	1	1	1	—	—	—	—
3.11.13	Macch. per siderurgia e fonderia	1	1	—	—	—	—	1	1	—	—	1	1	—	—	—	—
3.11.14	Macch. per industr. chimiche, alim.	38	38	—	—	8	7	5	5	7	7	19	17	17	15	3	3
3.11.15	Pompe, compressori e simili	48	47	—	—	9	6	4	4	17	17	75	66	31	18	50	41
3.11. E	CARPENT. METALL. E APPAR. TERMICI	178	173	—	—	51	49	12	12	8	8	35	29	49	33	13	11
3.11.16	Carpenteria metallica	82	82	—	—	20	20	5	5	1	1	4	4	6	4	2	2
3.11.17	Mobili e arredi metallici	63	61	—	—	26	25	2	2	4	4	3	3	13	7	3	2
3.11.18	Forni, caldaie e appar. termici	11	11	—	—	3	2	2	2	2	2	23	20	15	12	3	3
3.11.19	Apparecchi igienico-sanitari	22	19	—	—	2	2	3	3	1	1	5	2	15	10	5	4
3.11. F	APPARECCHI ELETTR. E PER TELECOM.	60	55	—	—	18	17	9	9	17	17	52	42	73	34	21	12
3.11.20	Macchine e apparecchi elettrici	50	45	—	—	12	12	9	9	17	17	52	42	72	33	20	11
3.11.21	Appar. di telecomunicazione, ecc.	10	10	—	—	6	5	—	—	—	—	—	—	1	1	1	1
3.11. G	MEZZI DI TRASPORTO E LAVORI AFF.	87	84	1	1	29	28	44	44	163	160	689	652	478	351	94	94
3.11.22	Biciclette e loro parti	36	36	—	—	11	10	1	1	—	—	11	5	6	4	—	—
3.11.23	Motoveicoli e loro parti	4	4	—	—	1	1	11	11	40	39	156	154	223	152	21	21
3.11.24	Autoveicoli e autotelai	1	1	—	—	—	—	2	2	17	16	40	32	34	17	14	14
3.11.25	Carrozz. e rimorchi per automoto.	12	11	1	1	—	—	6	6	33	33	100	93	12	4	1	1
3.11.26	Parti e accessori di automoto	11	9	—	—	3	3	1	1	—	—	—	—	2	1	—	—
3.11.27	Materiale rotabile ferrottramviario	12	12	—	—	6	6	13	13	28	28	172	170	103	89	34	34
3.11.28	Aeromobili	—	—	—	—	—	—	—	—	—	—	—	—	—	—	—	—
3.11.29	Cantieri navali	9	9	—	—	7	7	10	10	45	44	210	198	98	84	24	24
3.11.30	Demolizioni navi	2	2	—	—	1	1	—	—	—	—	—	—	—	—	—	—
3.11. H	MECCANICA DI PRECIS.; OREFICERIA	494	481	—	—	106	89	22	22	38	35	271	233	146	82	215	193
3.11.31	Apparecchi per prove di materiali	—	—	—	—	—	—	—	—	—	—	—	—	—	—	—	—
3.11.32	Orologi e movimenti orologeria	5	3	—	—	3	2	—	—	—	—	—	—	—	—	—	—
3.11.33	Strum. ottici, topog. e geodetici	32	31	—	—	8	6	17	17	31	28	233	207	130	71	180	172
3.11.34	Strum. per misure peso e capac.	29	29	—	—	11	10	—	—	1	1	5	5	2	2	—	—
3.11.35	Macch. per scrivere, calcul., ecc.	1	1	—	—	1	1	—	—	—	—	—	—	—	—	—	—
3.11.36	Apparecchi e strum. per medicina	122	121	—	—	19	15	1	1	2	2	2	1	1	1	2	2
3.11.37	Medaglie, oreficeria o argenteria	305	296	—	—	64	55	4	4	4	4	31	20	13	8	33	19
3.11. I	PROD. MECC. NON ALTROVE CLASSIF.	271	264	—	—	102	93	15	15	23	20	41	33	52	30	21	15
3.11.38	Serramenta e minuterie metall.	93	91	—	—	36	32	4	4	10	8	14	14	20	10	12	9
3.11.39	Scatolame, fustame metallico	22	21	—	—	9	7	2	2	3	3	8	7	7	2	1	1
3.11.40	Molle	—	—	—	—	1	1	—	—	—	—	1	—	—	—	—	—
3.11.41	Bulloneria e viteria lavorata	27	25	—	—	2	2	5	5	1	1	6	4	8	6	—	—
3.11.42	Stoviglie, posateria, ecc.	33	31	—	—	19	17	3	3	7	6	11	7	16	11	8	5
3.11.43	Coltelli e attrezzi per mestieri	93	93	—	—	32	32	1	1	—	—	1	1	1	1	—	—
3.11.44	Armi da fuoco e mater. bellico	3	3	—	—	3	2	—	—	2	2	—	—	—	—	—	—
3.11. L	OFFICINE MECCANICHE	8.778	8.693	—	—	2.073	1.965	21	21	38	33	104	89	107	63	19	19
3.11.45	Fucinatura, stampat. e imbutit.	55	55	—	—	14	13	1	1	1	1	1	1	—	—	—	—
3.11.46	Trattam. superf. ed elettrolit.	293	288	—	—	48	42	2	2	—	—	1	1	3	1	2	2
3.11.47	Picchettaggio e coloritura navi	7	7	—	—	—	—	—	—	1	1	—	—	—	—	5	5
3.11.48	Latton., stagnino, fabbro, ecc.	3.362	3.353	—	—	—	—	—	—	—	—	—	—	2	1	—	—
3.11.49	Riparazioni autoveicoli	1.017	1.004	—	—	251	224	15	15	18	17	77	74	71	50	6	6
3.11.50	Riparaz. motoveicoli e biciclette	2.145	2.110	—	—	408	390	—	—	—	—	—	—	3	1	—	—
3.11.51	Riparaz. meccaniche specializzate	489	481	—	—	96	85	1	1	14	12	16	5	17	3	1	1
3.11.52	Lavor. e ripar. meccaniche gener.	912	933	—	—	242	237	2	2	2	2	6	6	5	3	4	4
3.11.53	Ripar. macch. elettr. e telecom.	238	280	—	—	53	54	—	—	—	—	1	1	6	4	1	1
3.11.54	Ripar. app. riscald., ventilazione	160	177	—	—	65	60	—	—	—	—	2	1	—	—	—	—
3.11	Industrie meccaniche	10.296	10.168	1	1	2.489	2.335	171	170	400	388	1.594	1.447	1.203	805	594	546

ADDETTI, FORZA MOTTRICE

posizione nella professione e il sesso
e categoria di attività economica: TOSCANA

OPERAI E MANOVALI								SORVEGLIANTI, CUSTODI, AD- DETTI AI SERVIZI INTERNI		APPRENDISTI		TOTALE ADDETTI								N. classifi- cazione		
operai		operai comuni e manovali specializzati		manovali comuni		MF	M					MF	M	MF	M	MF	M	in età				
specializzati	qualificati																	inferiore a 18 anni	da 18 a meno di 20 anni		N.	
MF	M	MF	M	MF	M	MF	M	MF	M	MF	M	MF	M	MF	M	MF	M					
419	416	1.586	1.548	588	580	219	219	36	31	171	169	3.745	3.647	101	98	86	84	3.11. A				
391	388	1.447	1.432	520	517	196	196	36	31	140	139	3.343	3.265	84	81	77	75	3.11.01				
28	28	119	116	68	63	23	23	—	—	31	30	402	382	17	17	9	9	3.11.02				
41	41	121	121	181	181	13	12	6	6	14	14	428	418	12	11	16	14	3.11. B				
26	26	68	68	13	13	9	9	—	—	9	9	149	146	7	7	9	8	3.11.03				
9	9	20	20	164	164	4	3	4	4	1	1	219	215	2	1	2	1	3.11.04				
6	6	33	33	4	4	—	—	2	2	4	4	58	57	3	3	5	5	3.11.05				
59	59	169	169	61	61	15	15	1	1	43	43	418	415	20	20	15	15	3.11. C				
35	35	81	81	25	25	5	5	1	1	13	13	182	179	3	3	3	3	3.11.06				
22	22	74	74	35	35	9	9	—	—	26	26	204	204	14	14	11	11	3.11.07				
2	2	14	14	1	1	1	1	—	—	4	4	32	32	3	3	1	1	3.11.08				
653	643	1.672	1.519	592	449	206	194	53	47	258	251	4.180	3.767	129	111	149	125	3.11. D				
66	65	300	300	91	85	53	45	2	2	32	32	683	655	6	6	22	16	3.11.09				
27	27	88	88	23	23	19	19	2	1	23	23	213	210	12	12	10	10	3.11.10				
294	294	606	533	174	92	45	45	31	27	73	72	1.440	1.254	41	24	37	28	3.11.11				
8	8	60	59	14	14	8	8	—	—	9	9	124	122	5	5	7	7	3.11.12				
16	16	9	9	—	—	1	1	—	—	6	6	35	35	2	2	4	4	3.11.13				
90	83	283	281	85	80	47	47	5	5	50	50	657	638	35	35	24	23	3.11.14				
152	150	326	249	205	155	33	29	13	12	65	59	1.028	853	28	27	45	37	3.11.15				
222	222	701	689	361	341	159	154	22	21	298	284	2.109	2.026	170	157	145	132	3.11. E				
91	91	312	310	98	97	48	48	10	10	153	146	832	820	90	84	54	45	3.11.16				
33	33	122	122	128	110	53	49	2	2	63	56	515	476	38	31	41	38	3.11.17				
71	71	178	178	63	63	28	28	8	8	52	52	459	452	21	21	30	30	3.11.18				
27	27	89	79	72	71	30	29	2	1	30	30	303	278	21	21	20	19	3.11.19				
78	77	250	242	345	146	105	28	11	10	112	68	1.151	755	75	48	48	22	3.11. F				
76	75	245	237	343	144	99	20	10	10	105	61	1.110	716	74	47	46	20	3.11.20				
2	2	5	5	2	2	6	6	1	—	7	7	41	39	1	1	2	2	3.11.21				
1.736	1.733	4.291	4.202	3.093	2.895	513	468	283	258	277	270	11.778	11.240	243	232	257	244	3.11. G				
10	10	81	45	54	33	16	16	—	—	15	15	241	175	9	9	12	12	3.11.22				
462	459	921	896	1.662	1.550	214	202	47	46	137	133	3.899	3.668	174	169	164	156	3.11.23				
90	90	188	188	244	220	42	40	12	12	9	9	693	641	2	1	9	9	3.11.24				
415	415	645	617	71	37	9	7	11	11	5	3	1.321	1.239	3	1	1	—	3.11.25				
—	—	30	30	10	10	3	3	—	—	21	20	81	77	18	17	9	9	3.11.26				
153	153	1.245	1.245	694	687	146	146	88	64	42	42	2.736	2.689	30	29	16	13	3.11.27				
606	606	1.181	1.181	358	358	83	54	125	125	48	48	2.804	2.748	7	6	46	45	3.11.28				
—	—	—	—	—	—	—	—	—	—	—	—	3	3	—	—	—	—	3.11.29				
1.243	1.127	1.290	1.134	528	438	120	105	75	69	354	310	4.902	4.318	209	171	188	174	3.11. H				
—	—	3	3	—	—	—	—	—	—	—	—	—	—	—	—	—	—	—	3.11.31			
1.045	976	949	821	315	309	75	70	70	67	142	124	3.227	2.899	79	63	84	81	3.11.32				
33	38	92	92	15	15	11	10	2	—	54	54	260	256	37	37	17	17	3.11.33				
10	10	5	5	2	1	3	2	—	—	—	—	19	18	—	—	—	—	3.11.34				
30	30	25	20	13	11	3	2	1	—	30	29	251	235	12	11	11	11	3.11.35				
120	73	216	193	174	93	31	23	2	2	121	97	1.118	887	74	54	75	64	3.11.36				
153	144	475	444	835	388	475	177	26	26	260	155	2.749	1.804	186	110	141	68	3.11. I				
55	52	199	181	377	126	193	63	3	3	100	79	1.116	672	94	64	63	31	3.11.38				
30	29	56	56	88	27	98	63	12	12	79	10	415	240	43	8	33	10	3.11.39				
—	—	—	—	8	8	8	8	—	—	—	—	18	9	—	—	—	—	3.11.40				
40	35	93	91	127	89	39	15	1	1	41	37	390	311	11	11	14	7	3.11.41				
21	21	106	95	218	126	133	32	6	6	32	22	613	382	33	22	24	14	3.11.42				
5	5	19	19	17	12	4	4	—	—	8	7	181	175	5	5	7	6	3.11.43				
2	2	2	2	—	—	—	—	4	4	—	—	16	15	—	—	—	—	3.11.44				
520	502	1.803	1.580	901	873	298	285	56	55	1.386	1.303	15.902	15.481	1.009	991	895	871	3.11. L				
16	16	33	32	25	22	14	12	1	1	59	59	220	213	42	42	23	21	3.11.45				
30	30	116	112	120	108	28	28	—	—	114	114	757	728	93	92	43	41	3.11.46				
7	7	1	1	27	27	3	3	—	—	—	—	51	51	—	—	1	1	3.11.47				
24	24	166	162	129	128	31	30	—	—	205	204	4.772	4.772	205	202	145	141	3.11.48				
271	255	538	528	258	254	104	96	41	41	358	352	3.025	2.916	180	175	236	231	3.11.49				
11	11	55	55	29	28	7	7	1	1	198	195	2.857	2.788	204	200	129	126	3.11.50				
36	34	74	74	38	38	6	6	8	8	87	82	883	830	55	52	54	52	3.11.51				
85	85	486	486	222	216	87	87	3	3	289	226	2.375	2.295	193	192	170	168	3.11.52				
23	23	78	76	31	30	9	7	2	1	43	40	540	517	29	28	31	29	3.11.53				
17	17	56	54	22	22	9	9	—	—	33	31	384	371	8	8	63	61	3.11.54				
5.124	4.964	12.138	11.648	7.485	6.352	2.123	1.655	569	524	3.173	2.867	47.360	43.871	2.154	1.949	1.940	1.749	3.11				

Segue Tav. 6 — Addetti, secondo la
 A — Stato e Regioni, per classe, sottoclasse

N. classifi- cazione	CLASSE, SOTTOCLASSI E CATEGORIE DI ATTIVITA' ECONOMICA	IMPREDITORI, GERENTI, COOPERATORI E COADIUVANTI						DIRIGENTI E IMPIEGATI								di categorie speciali	
		imprenditori, gerenti		cooperatori		coadiuvanti		dirigenti		impiegati							
		MF	M	MF	M	MF	M	MF	M	I categoria		II categoria		altri			
										MF	M	MF	M	MF	M		
8.11. A	FONDERIE DI 2 ^a FUSIONE	10	9	—	—	8	8	4	4	13	12	14	14	33	15	4	4
3.11.01	Fonderie di ghisa	6	6	—	—	3	3	4	4	13	12	14	14	33	15	4	4
3.11.02	Fonderie di metalli non ferrosi	4	3	—	—	—	—	—	—	—	—	—	—	—	—	—	—
8.11. B	MACCHINE MOTRICI (escluse le elettr.)	1	1	—	—	—	—	—	—	—	—	—	—	—	—	—	—
3.11.03	Macchine motrici	1	1	—	—	—	—	—	—	—	—	—	—	—	—	—	—
3.11.04	Trasmissioni e organi relativi	—	—	—	—	—	—	—	—	—	—	—	—	—	—	—	—
3.11.05	Impianti di sollev. e trasporto	—	—	—	—	—	—	—	—	—	—	—	—	—	—	—	—
3.11. C	MACCH. UTENSILI E UTEN. PER MACCH.	2	2	—	—	—	—	—	—	—	—	—	—	—	—	—	—
3.11.06	Macch. utensili per lavor. metalli	—	—	—	—	—	—	—	—	—	—	—	—	—	—	—	—
3.11.07	Macch. utensili per lavor. legno, ecc.	2	2	—	—	—	—	—	—	—	—	—	—	—	—	—	—
3.11.08	Utensileria per macchine utensili	—	—	—	—	—	—	—	—	—	—	—	—	—	—	—	—
8.11. D	MACCHINE OPERATRICI E PER AGRICOLTURA, POMPE E SIMILI	25	25	—	—	13	12	1	1	4	4	6	5	16	12	7	7
3.11.09	Macch. per l'agricoltura	21	21	—	—	13	12	1	1	4	4	5	5	11	9	6	6
3.11.10	Macch. per estraz. e trattam. miner.	—	—	—	—	—	—	—	—	—	—	—	—	—	—	—	—
3.11.11	Macch. per l'ind. tess. e vestiario	—	—	—	—	—	—	—	—	—	—	—	—	—	—	—	—
3.11.12	Macch. carta, cartoni e grafiche	1	1	—	—	—	—	—	—	—	—	—	—	1	—	—	—
3.11.13	Macch. per siderurgia e fonderia	—	—	—	—	—	—	—	—	—	—	—	—	—	—	—	—
3.11.14	Macch. per industr. chimiche, alim.	2	2	—	—	—	—	—	—	—	—	—	—	4	3	—	—
3.11.15	Pompe, compressori e simili	1	1	—	—	—	—	—	—	—	—	1	—	—	—	1	1
8.11. E	CARPENT. METALL. E APPAR. TERMICI	16	16	—	—	3	3	2	1	1	1	6	5	11	10	2	2
3.11.16	Carpenteria metallica	7	7	—	—	3	3	1	1	—	—	4	4	9	8	2	2
3.11.17	Mobili e arredi metallici	9	9	—	—	—	—	1	—	1	—	2	1	2	2	—	—
3.11.18	Forni, caldaie e appar. termici	—	—	—	—	—	—	—	—	—	—	—	—	—	—	—	—
3.11.19	Apparecchi igienico-sanitari	—	—	—	—	—	—	—	—	—	—	—	—	—	—	—	—
8.11. F	APPARECCHI ELETTR. E PER TELECOM.	5	5	—	—	3	2	—	—	—	—	—	—	3	2	—	—
3.11.20	Macchine e apparecchi elettrici	1	1	—	—	3	2	—	—	—	—	—	—	2	1	—	—
3.11.21	Appar. di telecomunicazione, ecc.	4	4	—	—	—	—	—	—	—	—	—	—	1	1	—	—
8.11. G	MEZZI DI TRASPORTO E LAVORI AFF.	4	4	—	—	9	8	—	—	—	—	4	4	—	—	—	—
3.11.22	Biciclette e loro parti	3	3	—	—	5	4	—	—	—	—	—	—	—	—	—	—
3.11.23	Motoveicoli e loro parti	—	—	—	—	—	—	—	—	—	—	—	—	—	—	—	—
3.11.24	Autoveicoli e autotelai	—	—	—	—	—	—	—	—	—	—	—	—	—	—	—	—
3.11.25	Carroz. e rimorchi per automoto	1	1	—	—	—	—	—	—	—	—	—	—	—	—	—	—
3.11.26	Parti e accessori di automoto	—	—	—	—	1	1	—	—	—	—	—	—	—	—	—	—
3.11.27	Materiale rotabile ferrotramviario	—	—	—	—	—	—	—	—	—	—	—	—	—	—	—	—
3.11.28	Aeromobili	—	—	—	—	3	3	—	—	—	—	4	4	—	—	—	—
3.11.29	Cantieri navali	—	—	—	—	—	—	—	—	—	—	—	—	—	—	—	—
3.11.30	Demolizioni navi	—	—	—	—	—	—	—	—	—	—	—	—	—	—	—	—
8.11. H	MECCANICA DI PRECIS. ; OREFICERIA	25	25	—	—	5	4	—	—	—	—	—	—	—	—	—	—
3.11.31	Apparecchi per prove di materiali	—	—	—	—	—	—	—	—	—	—	—	—	—	—	—	—
3.11.32	Orologi e movimenti orologeria	—	—	—	—	—	—	—	—	—	—	—	—	—	—	—	—
3.11.33	Strum. ottici, topog. e geodetici	—	—	—	—	—	—	—	—	—	—	—	—	—	—	—	—
3.11.34	Strum. per misure peso e capac.	1	1	—	—	2	2	—	—	—	—	—	—	—	—	—	—
3.11.35	Macch. per scrivere, calcul., ecc.	—	—	—	—	—	—	—	—	—	—	—	—	—	—	—	—
3.11.36	Apparecchi e strum. per medicina	12	12	—	—	2	1	—	—	—	—	—	—	—	—	—	—
3.11.37	Medaglie, oreficeria e argenteria	12	12	—	—	1	1	—	—	—	—	—	—	—	—	—	—
8.11. I	PROD. MECC. NON ALTROVE CLASSIF.	34	34	—	—	25	25	—	—	—	—	1	1	1	1	—	—
3.11.38	Serramenta e minuterie metall.	1	1	—	—	—	—	—	—	—	—	—	—	—	—	—	—
3.11.39	Scatolame, fustame metallico	1	1	—	—	—	—	—	—	—	—	—	—	—	—	—	—
3.11.40	Molle	—	—	—	—	—	—	—	—	—	—	—	—	—	—	—	—
3.11.41	Bulloneria e viteria lavorata	1	1	—	—	—	—	—	—	—	—	—	—	—	—	—	—
3.11.42	Stoviglie, posateria, ecc.	3	3	—	—	2	2	—	—	—	—	—	—	1	1	—	—
3.11.43	Coltell. e attrezzi per mestieri	28	28	—	—	23	23	—	—	—	—	—	—	—	—	—	—
3.11.44	Armi da fuoco e mater. bellico	—	—	—	—	—	—	—	—	—	—	1	1	—	—	—	—
8.11. L	OFFICINE MECCANICHE	2.251	2.234	—	—	559	537	3	3	5	5	6	4	2	1	8	8
3.11.45	Fucinatura, stampat. e imbutit.	10	10	—	—	3	3	—	—	—	—	—	—	—	—	—	—
3.11.46	Trattam. superf. ed elettrolit.	28	28	—	—	7	7	—	—	—	—	—	—	—	—	3	3
3.11.47	Picchettaggio e coloritura navl.	—	—	—	—	—	—	—	—	—	—	—	—	—	—	—	—
3.11.48	Latton., stagnino, fabbro, ecc.	1.171	1.167	—	—	325	318	1	1	—	—	—	—	—	—	—	—
3.11.49	Riparazioni autoveicoli	232	227	—	—	63	60	1	1	4	4	2	2	1	1	—	—
3.11.50	Riparaz. motoveicoli e biciclette	435	434	—	—	65	61	—	—	—	—	—	—	—	—	—	—
3.11.51	Riparaz. meccaniche specializzate	134	130	—	—	28	21	1	1	—	—	—	—	—	—	—	—
3.11.52	Lavor. e ripar. meccaniche gener.	189	188	—	—	57	56	—	—	1	1	1	—	1	—	5	5
3.11.53	Ripar. macch. elettr. e telecom.	37	36	—	—	7	7	—	—	—	—	2	1	—	—	—	—
3.11.54	Ripar. app. riscald., ventilazione	15	14	—	—	4	4	—	—	—	—	1	1	—	—	—	—
8.11	Industrie meccaniche	2.373	2.355	—	—	620	594	10	9	23	22	37	33	66	41	21	21

ADDETTI, FORZA MOTRICE

posizione nella professione e il sesso
e categoria di attività economica: UMBRIA

OPERAI E MANOVALI								SORVEGLIANTI, CUSTODI, AD- DETTI AI SERVIZI INTERNI		APPRENDISTI		TOTALE ADDETTI								N. classifi- cazione		
operai				operai comuni e manovali specializzati		manovali comuni						MF	M	MF	M	MF	M	in età				
specializzati		qualificati																inferiore a 18 anni			da 18 a meno di 20 anni	
MF	M	MF	M	MF	M	MF	M	MF	M	MF	M	MF	M	MF	M	MF	M					
43	43	243	243	91	91	52	52	13	8	42	35	565	533	5	5	33	33	3.11. A				
43	43	243	243	91	91	51	51	13	8	42	35	560	529	5	5	33	33	3.11.01 3.11.02				
—	—	2	—	—	—	—	—	—	—	—	—	8	1	—	—	—	—	3.11. B				
—	—	2	—	—	—	—	—	—	—	—	—	3	1	—	—	—	—	3.11.03 3.11.04 3.11.05				
—	—	1	1	2	2	—	—	1	1	—	—	6	6	—	—	—	—	3.11. C				
—	—	1	1	2	2	—	—	1	1	—	—	6	6	—	—	—	—	3.11.06 3.11.07 3.11.08				
42	42	243	243	117	115	43	43	1	1	59	59	577	569	19	19	25	24	3.11. D				
21	21	191	191	111	109	27	27	1	1	50	50	462	457	13	13	21	21	3.11.09 3.11.10 3.11.11				
—	—	7	7	—	—	—	—	—	—	1	1	10	9	1	1	1	1	3.11.12 3.11.13				
19	19	30	30	4	4	15	15	—	—	2	2	76	75	1	1	1	1	3.11.14				
2	2	15	15	2	2	1	1	—	—	6	6	29	28	4	4	2	2	3.11.15				
28	28	133	133	95	95	39	39	1	—	80	80	417	413	44	44	40	40	3.11. E				
28	28	106	106	75	75	30	30	1	—	64	64	330	328	32	32	34	34	3.11.16 3.11.17 3.11.18 3.11.19				
—	—	27	27	20	20	9	9	—	—	16	16	87	85	12	12	6	6					
4	4	1	1	14	3	—	—	—	—	11	11	41	28	9	5	11	4	3.11. F				
4	4	1	1	14	3	—	—	—	—	11	11	36	23	9	5	11	4	3.11.20 3.11.21				
—	—	—	—	—	—	—	—	—	—	—	—	5	5	—	—	—	—					
24	24	18	18	14	12	2	2	—	—	20	20	95	92	22	22	2	2	3.11. G				
—	—	3	3	8	6	—	—	—	—	13	13	32	29	13	13	—	—	3.11.22 3.11.23 3.11.24				
3	3	4	4	—	—	2	2	—	—	5	5	15	15	5	5	—	—	3.11.25 3.11.26				
1	1	1	1	2	2	—	—	—	—	—	—	5	5	4	4	—	—	3.11.27				
20	20	10	10	4	4	—	—	—	—	2	2	43	43	—	—	2	2	3.11.28 3.11.29 3.11.30				
—	—	—	—	—	—	—	—	—	—	—	—	—	—	—	—	—	—					
—	—	—	—	1	1	—	—	—	—	1	1	32	31	—	—	—	—	3.11. H				
—	—	—	—	—	—	—	—	—	—	—	—	—	—	—	—	—	—	3.11.31 3.11.32 3.11.33				
—	—	—	—	—	—	—	—	—	—	—	—	3	3	—	—	—	—	3.11.34 3.11.35				
—	—	—	—	—	—	—	—	—	—	—	—	1	1	15	14	—	—	3.11.36 3.11.37				
—	—	—	—	1	1	—	—	—	—	—	—	14	14	—	—	—	—					
2	2	4	4	2	2	6	6	—	—	11	11	88	86	11	11	7	7	3.11. I				
—	—	—	—	—	—	—	—	—	—	—	—	1	1	—	—	—	—	3.11.38 3.11.39				
—	—	2	2	—	—	—	—	—	—	1	1	4	4	1	1	—	—	3.11.40				
1	1	1	1	—	—	—	—	—	—	1	1	2	2	—	—	1	1	3.11.41				
1	1	1	1	2	2	6	6	—	—	4	4	12	12	3	3	1	1	3.11.42				
—	—	—	—	—	—	—	—	—	—	5	5	66	66	7	7	5	5	3.11.43				
—	—	—	—	—	—	—	—	—	—	—	—	1	1	—	—	—	—	3.11.44				
75	74	151	151	128	125	39	39	4	4	324	315	3.555	3.500	227	225	216	199	3.11. L				
—	—	—	—	1	1	—	—	—	—	5	5	19	19	1	1	5	5	3.11.45 3.11.46				
—	—	4	4	3	3	—	—	—	—	9	9	54	54	8	8	4	3	3.11.47				
4	4	23	23	17	17	2	2	—	—	74	72	1.617	1.604	63	63	78	75	3.11.48 3.11.49				
32	32	60	60	52	52	20	20	2	2	100	98	569	559	55	53	53	50	3.11.50 3.11.51				
1	1	2	2	3	3	3	3	1	1	40	40	550	545	45	45	21	19	3.11.52 3.11.53				
9	8	12	12	13	10	1	1	—	—	15	11	213	194	8	8	13	6	3.11.54				
18	18	36	36	19	19	8	8	—	—	53	52	388	383	30	30	31	30					
8	8	9	9	6	6	3	3	—	—	21	21	93	91	11	11	9	9					
3	3	5	5	14	14	2	2	1	1	7	7	52	51	6	6	2	2					
218	217	798	794	464	446	181	181	20	14	548	532	5.377	5.259	337	331	334	309	3.11				

Segue Tav. 6 — Addetti, secondo la
A — Stato e Regioni, per classe, sottoclasse

N. classificazione	CLASSE, SOTTOCLASSI E CATEGORIE DI ATTIVITA' ECONOMICA	IMPRENDITORI, GERENTI, COOPERATORI E COADIUVANTI						DIRIGENTI E IMPIEGATI									
		imprenditori, gerenti		cooperatori		coadiuvanti		dirigenti		impiegati						di categorie speciali	
		MF	M	MF	M	MF	M	MF	M	I categoria		II categoria		altri		MF	M
										MF	M	MF	M	MF	M		
3.11.A	FONDERIE DI 2ª FUSIONE	41	41	—	—	7	6	1	1	8	8	27	24	13	8	14	14
3.11.01	Fonderie di ghisa	25	25	—	—	2	1	1	1	8	8	27	24	13	8	14	14
3.11.02	Fonderie di metalli non ferrosi . .	16	16	—	—	5	5	—	—	—	—	—	—	—	—	—	—
3.11.B	MACCHINE MOTRICI (escluse le elettr.).	2	2	—	—	—	—	1	1	2	2	3	3	20	18	12	12
3.11.03	Macchine motrici	—	—	—	—	—	—	—	—	—	—	—	—	—	—	—	—
3.11.04	Trasmissioni e organi relativi . . .	—	—	—	—	—	—	—	—	—	—	—	—	—	—	—	—
3.11.05	Impianti di sollev. e trasporto . . .	2	2	—	—	—	—	1	1	2	2	3	3	20	18	12	12
3.11.C	MACCH. UTENSILI E UTEN. PER MACCH.	9	9	7	7	6	6	—	—	—	—	—	—	—	—	—	—
3.11.06	Macch. utensili per lavor. metalli	1	1	—	—	1	1	—	—	—	—	—	—	—	—	—	—
3.11.07	Macch. utensili per lavor. legno, ecc.	7	7	7	7	4	4	—	—	—	—	—	—	—	—	—	—
3.11.08	Utensileria per macchine utensili .	1	1	—	—	1	1	—	—	—	—	—	—	—	—	—	—
3.11.D	MACCHINE OPERATRICI E PER AGRICOLTURA, POMPE E SIMILI . . .	63	61	—	—	20	18	2	2	9	9	20	15	26	25	5	5
3.11.09	Macch. per l'agricoltura	41	39	—	—	14	12	—	—	5	5	15	11	22	22	1	1
3.11.10	Macch. per estraz. e trattam. miner.	5	5	—	—	2	2	—	—	—	—	—	—	—	—	—	—
3.11.11	Macch. per l'ind. tess. e vestiario . .	—	—	—	—	—	—	—	—	—	—	—	—	—	—	—	—
3.11.12	Macch. carta, cartoni e grafiche . .	—	—	—	—	—	—	—	—	—	—	—	—	—	—	—	—
3.11.13	Macch. per siderurgia e fonderia . .	—	—	—	—	—	—	—	—	—	—	—	—	—	—	—	—
3.11.14	Macch. per industr. chimiche, alim.	14	14	—	—	2	2	2	2	4	4	—	—	4	3	4	4
3.11.15	Pompe, compressori e simili	3	3	—	—	2	2	—	—	—	—	5	4	—	—	—	—
3.11.E	CARPENT. METALL. E APPAR. TERMICI	37	37	—	—	16	15	—	—	—	—	2	1	3	3	—	—
3.11.16	Carpenteria metallica	11	11	—	—	8	8	—	—	—	—	—	—	3	3	—	—
3.11.17	Mobili e arredi metallici	23	23	—	—	8	7	—	—	—	—	2	1	—	—	—	—
3.11.18	Forni, caldaie e appar. termici . . .	—	—	—	—	—	—	—	—	—	—	—	—	—	—	—	—
3.11.19	Apparecchi igienico-sanitari	3	3	—	—	—	—	—	—	—	—	—	—	—	—	—	—
3.11.F	APPARECCHI ELETTR. E PER TELECOM.	22	22	—	—	1	—	2	2	1	1	2	1	3	1	—	—
3.11.20	Macchine e apparecchi elettrici . .	19	19	—	—	1	—	2	2	1	1	2	1	3	1	—	—
3.11.21	Appar. di telecomunicazione, ecc. . .	3	3	—	—	—	—	—	—	—	—	—	—	—	—	—	—
3.11.G	MEZZI DI TRASPORTO E LAVORI AFF.	26	26	—	—	7	7	9	9	41	41	145	138	148	92	64	63
3.11.22	Biciclette e loro parti	12	12	—	—	5	5	—	—	—	—	1	1	2	1	—	—
3.11.23	Motoveicoli e loro parti	2	2	—	—	—	—	1	1	2	2	7	6	15	9	—	—
3.11.24	Autoveicoli e autotela.	—	—	—	—	—	—	—	—	—	—	—	—	—	—	—	—
3.11.25	Carrozz. e rimorchi per automoto. . .	2	2	—	—	2	2	—	—	—	—	—	—	—	—	—	—
3.11.26	Parti e accessori di automoto.	1	1	—	—	—	—	—	—	—	—	1	1	—	—	—	—
3.11.27	Materiale rotabile ferrottramviario .	3	3	—	—	—	—	3	3	24	24	30	30	57	52	18	18
3.11.28	Aeromobili	—	—	—	—	—	—	—	—	—	—	—	—	—	—	—	—
3.11.29	Cantieri navali	4	4	—	—	—	—	5	5	15	15	105	99	73	30	46	45
3.11.30	Demolizioni navi	2	2	—	—	—	—	—	—	—	—	1	1	1	—	—	—
3.11.H	MECCANICA DI PRECIS.; OREFICERIA	76	76	—	—	13	12	—	—	—	—	3	2	—	—	4	4
3.11.31	Apparecchi per prove di materiali . .	—	—	—	—	—	—	—	—	—	—	—	—	—	—	—	—
3.11.32	Orologi e movimenti orologeria . . .	—	—	—	—	—	—	—	—	—	—	—	—	—	—	—	—
3.11.33	Strum. ottici, topog. e geodetici . . .	—	—	—	—	—	—	—	—	—	—	—	—	—	—	—	—
3.11.34	Strum. per misure peso e capac. . . .	7	7	—	—	4	4	—	—	—	—	2	2	—	—	—	—
3.11.35	Macch. per scrivere, calcol., ecc. . .	—	—	—	—	—	—	—	—	—	—	—	—	—	—	—	—
3.11.36	Apparecchi e strum. per medicina . .	23	23	—	—	3	2	—	—	—	—	1	—	—	—	4	4
3.11.37	Medaglie, oreficeria e argenteria . .	46	46	—	—	6	6	—	—	—	—	—	—	—	—	—	—
3.11.I	PROD. MECC. NON ALTROVE CLASSIF.	80	80	—	—	22	21	—	—	—	—	—	—	2	—	1	1
3.11.38	Serramenta e minuterie metall. . . .	27	27	—	—	5	4	—	—	—	—	—	—	2	—	—	—
3.11.39	Scatolame, fustame metallico.	4	4	—	—	1	1	—	—	—	—	—	—	—	—	—	—
3.11.40	Molle	—	—	—	—	—	—	—	—	—	—	—	—	—	—	—	—
3.11.41	Bulloneria e viteria lavorata	2	2	—	—	1	1	—	—	—	—	—	—	—	—	—	—
3.11.42	Stoviglie, posateria, ecc.	13	13	—	—	6	6	—	—	—	—	—	—	—	—	—	—
3.11.43	Coltell. e attrezzi per mestieri . . .	28	28	—	—	8	8	—	—	—	—	—	—	—	—	1	1
3.11.44	Armi da fuoco e mater. bellico. . . .	6	6	—	—	1	1	—	—	—	—	—	—	—	—	—	—
3.11.L	OFFICINE MECCANICHE	3.758	3.726	—	—	888	825	5	5	4	4	23	21	22	9	1	1
3.11.45	Fucineria, stampat. e imbutit	10	10	—	—	2	2	—	—	—	—	—	—	—	—	—	—
3.11.46	Trattam. superf. ed elettrolitico . . .	81	79	—	—	9	9	—	—	—	—	—	—	—	—	—	—
3.11.47	Picchettaggio e coloritura navi . . .	—	—	—	—	—	—	—	—	—	—	—	—	—	—	—	—
3.11.48	Latton., stagnino, fabbro, ecc.	1.760	1.751	—	—	465	449	—	—	—	—	—	—	—	—	—	—
3.11.49	Riparazioni autoveicoli	461	459	—	—	89	86	4	4	4	4	12	12	11	6	1	1
3.11.50	Riparaz. motoveicoli e biciclette . . .	747	734	—	—	119	110	—	—	—	—	—	—	—	—	—	—
3.11.51	Riparaz. meccaniche specializzate . . .	169	167	—	—	33	22	1	1	—	—	6	5	10	2	—	—
3.11.52	Lavor. e ripar. meccaniche gener. . . .	374	371	—	—	124	121	—	—	—	—	5	4	1	1	—	—
3.11.53	Ripar. macch. elettr. e telecom.	121	120	—	—	23	22	—	—	—	—	—	—	—	—	—	—
3.11.54	Ripar. app. riscald., ventilazione . . .	35	35	—	—	4	4	—	—	—	—	—	—	—	—	—	—
3.11	Industrie meccaniche	4.114	4.080	7	7	980	910	20	20	65	65	225	205	237	156	101	100

ADDETTI, FORZA MOTRICE

posizione nella professione e il sesso
e categoria di attività economica: MARCHE

OPERAI E MANOVALI								SORVEGLIANTI, CUSTODI, AD- DETTI AI SERVIZI INTERNI		APPRENDISTI		TOTALE ADDETTI						N. classifi- cazione		
operai				operai comuni e manovali specializzati		manovali comuni						MF	M	MF	M	in età				
specializzati		qualificati														inferiore a 18 anni			da 18 a meno di 20 anni	
MF	M	MF	M	MF	M	MF	M	MF	M	MF	M	MF	M	MF	M	MF	M			
99	94	188	183	162	160	100	99	9	3	67	64	734	705	37	38	23	28	3.11. A		
98	93	171	168	158	156	100	99	9	3	61	58	687	658	37	36	19	19	3.11.01		
1	1	15	15	4	4	—	—	—	—	6	6	47	47	—	—	9	9	3.11.02		
45	45	134	134	46	45	21	19	3	3	12	12	301	296	10	10	3	2	3.11. B		
—	—	—	—	—	—	—	—	—	—	—	—	—	—	—	—	—	—	3.11.03		
45	45	134	134	46	45	21	19	3	3	12	12	301	296	10	10	3	2	3.11.04		
—	—	—	—	—	—	—	—	—	—	—	—	—	—	—	—	—	—	3.11.05		
4	4	2	2	4	4	5	5	—	—	8	8	45	45	4	4	8	8	3.11. C		
3	3	1	1	1	1	—	—	—	—	5	5	12	12	2	2	3	3	3.11.06		
1	1	1	1	3	3	5	5	—	—	3	3	31	31	2	2	4	4	3.11.07		
—	—	—	—	—	—	—	—	—	—	—	—	2	2	—	—	1	1	3.11.08		
88	88	360	360	187	187	107	105	1	1	99	97	987	973	73	70	47	47	3.11. D		
47	47	280	280	160	160	60	58	1	1	52	50	698	686	39	36	27	27	3.11.09		
—	—	—	—	4	4	—	—	—	—	3	3	14	14	1	1	4	4	3.11.10		
—	—	—	—	—	—	—	—	—	—	—	—	—	—	—	—	—	—	3.11.11		
—	—	—	—	—	—	—	—	—	—	—	—	—	—	—	—	—	—	3.11.12		
12	12	66	66	12	12	44	44	—	—	44	44	208	207	33	33	16	16	3.11.13		
29	29	14	14	11	11	3	3	—	—	—	—	67	66	—	—	—	—	3.11.14		
23	23	95	95	22	22	13	13	1	1	42	42	254	252	21	21	16	1	3.11. E		
14	14	60	60	8	8	6	6	1	1	23	23	134	134	5	5	8	8	3.11.16		
5	5	29	29	13	13	2	2	—	—	19	19	101	99	16	16	6	6	3.11.17		
4	4	6	6	1	1	5	5	—	—	—	—	19	19	—	—	2	2	3.11.18		
7	7	11	11	1	—	25	6	1	1	11	5	87	57	9	4	7	5	3.11. F		
7	7	5	5	1	—	21	3	1	1	11	5	74	45	9	4	4	2	3.11.20		
—	—	6	6	—	—	4	3	—	—	—	—	13	12	—	—	3	3	3.11.21		
175	175	1.242	1.242	963	963	213	209	39	24	151	150	3.223	3.139	107	106	95	94	3.11. G		
36	36	10	10	10	10	11	9	1	1	7	7	59	56	8	8	6	6	3.11.22		
—	—	103	103	25	25	13	12	—	—	63	63	267	259	40	39	24	24	3.11.23		
2	2	3	3	—	—	—	—	—	—	—	—	9	9	—	—	—	—	3.11.24		
5	5	3	3	2	2	4	4	—	—	—	—	16	16	—	—	2	2	3.11.25		
49	49	505	505	321	321	45	44	14	14	58	58	1.121	1.121	45	45	13	13	3.11.26		
83	83	618	618	605	605	140	140	24	9	23	22	1.741	1.675	14	14	50	49	3.11.27		
—	—	—	—	—	—	—	—	—	—	—	—	4	3	—	—	—	—	3.11.28		
9	9	63	62	27	24	15	15	—	—	22	22	232	228	11	11	24	23	3.11.29		
—	—	—	—	—	—	—	—	—	—	—	—	—	—	—	—	—	—	3.11.30		
—	—	—	—	—	—	—	—	—	—	—	—	—	—	—	—	—	—	3.11.31		
6	6	40	40	17	17	9	9	—	—	12	12	97	97	9	9	10	10	3.11.32		
3	3	21	20	10	7	4	4	—	—	8	8	77	71	1	1	11	10	3.11.33		
—	—	2	2	—	—	2	2	—	—	2	2	58	58	1	1	3	3	3.11.34		
10	10	31	31	24	12	25	19	—	—	18	18	213	192	15	14	5	4	3.11.35		
3	3	—	—	12	—	2	2	—	—	4	4	55	40	7	6	2	1	3.11.36		
—	—	1	1	—	—	—	—	—	—	—	—	6	6	1	1	—	—	3.11.37		
—	—	—	—	—	—	—	—	—	—	—	—	3	3	—	—	—	—	3.11.38		
2	2	24	24	6	6	23	17	—	—	13	13	105	99	5	5	2	2	3.11.39		
5	5	4	4	6	6	—	—	—	—	1	1	23	23	1	1	—	—	3.11.40		
86	86	225	225	170	165	100	97	16	12	545	495	5.823	5.671	430	420	320	306	3.11.41		
—	—	1	1	1	1	5	5	—	—	4	4	23	23	2	2	—	—	3.11.42		
1	1	8	8	5	4	8	7	—	—	24	22	136	130	14	13	14	13	3.11.43		
5	5	16	16	29	26	12	12	1	—	90	83	2.378	2.342	126	125	77	77	3.11.44		
40	40	69	69	79	79	32	31	11	8	186	159	999	958	87	87	97	97	3.11.45		
1	1	7	7	6	6	4	4	—	—	64	60	947	921	67	64	51	44	3.11.46		
1	1	13	13	3	3	1	1	3	3	12	10	252	228	13	12	8	7	3.11.47		
35	35	91	91	40	39	31	31	1	1	130	124	832	818	95	93	54	49	3.11.48		
4	4	14	14	6	6	5	4	—	—	22	20	195	190	15	13	16	16	3.11.49		
—	—	6	6	1	1	2	2	—	—	13	13	61	61	11	11	3	3	3.11.50		
546	541	2.349	2.345	1.606	1.582	624	587	70	45	975	913	11.899	11.556	717	696	553	533	3.11		

Segue Tav. 6 — Addetti, secondo la
A — Stato e Regioni, per classe, sottoclasse

N. classificazione	CLASSE, SOTTOCLASSI E CATEGORIE DI ATTIVITA' ECONOMICA	IMPREDITORI, GERENTI, COOPERATORI E COADIUVANTI						DIRIGENTI E IMPIEGATI									
		Imprenditori, gerenti		cooperatori		coadiuvanti		dirigenti		impiegati						di categorie speciali	
		MF	M	MF	M	MF	M	MF	M	I categoria		II categoria		altri		MF	M
										MF	M	MF	M	MF	M		
3.11. A	FONDERIE DI 2ª FUSIONE	67	68	—	—	35	33	5	5	5	5	22	16	17	14	7	7
3.11.01	Fonderie di ghisa	25	25	—	—	15	14	4	4	5	5	19	14	14	11	7	7
3.11.02	Fonderie di metalli non ferrosi	42	41	—	—	20	19	1	1	—	—	3	2	3	3	—	—
3.11. B	MACCHINE MOTRICI (escluse le elettr.).	14	14	—	—	6	6	9	9	12	12	18	14	33	15	2	2
3.11.03	Macchine motrici	8	8	—	—	3	3	4	4	—	—	3	1	1	1	—	—
3.11.04	Trasmissioni e organi relativi	1	1	—	—	2	2	—	—	—	—	—	—	—	—	—	—
3.11.05	Impianti di sollev. e trasporto	5	5	—	—	1	1	5	5	12	12	15	13	32	14	2	2
3.11. C	MACCH. UTENSILI E UTEN. PER MACCH.	10	10	—	—	2	1	—	—	—	—	1	—	—	—	1	1
3.11.06	Macch. utensili per lavor. metalli	4	4	—	—	2	1	—	—	—	—	1	—	—	—	1	1
3.11.07	Macch. utensili per lavor. legno, ecc.	6	6	—	—	—	—	—	—	—	—	—	—	—	—	—	—
3.11.08	Utensileria per macchine utensili	—	—	—	—	—	—	—	—	—	—	—	—	—	—	—	—
3.11. D	MACCHINE OPERATRICI E PER AGRICOLTURA, POMPE E SIMILI	44	39	—	—	12	10	8	8	20	19	58	53	81	61	33	33
3.11.09	Macch. per l'agricoltura	14	14	—	—	1	1	3	3	2	2	9	6	18	13	—	—
3.11.10	Macch. per estraz. e trattam. miner.	5	5	—	—	2	—	3	3	14	14	42	41	52	40	31	31
3.11.11	Macch. per l'ind. tess. e vestiario	1	1	—	—	—	—	—	—	—	—	—	—	—	—	—	—
3.11.12	Macch. carta, cartoni e grafiche	2	2	—	—	—	—	—	—	—	—	3	3	9	8	2	2
3.11.13	Macch. per siderurgia e fonderia	—	—	—	—	—	—	—	—	—	—	—	—	—	—	—	—
3.11.14	Macch. per industr. chimiche, alim.	10	6	—	—	5	5	—	—	3	3	2	2	—	—	—	—
3.11.15	Pompe, compressori e simili	12	11	—	—	4	4	2	2	1	—	2	1	2	—	—	—
3.11. E	CARPENT. METALL. E APPAR. TERMICI	92	88	—	—	38	37	12	12	12	12	29	25	33	23	8	5
3.11.16	Carpenteria metallica	34	33	—	—	15	14	9	9	10	10	12	10	26	17	6	3
3.11.17	Mobili e arredi metallici	45	42	—	—	15	15	3	3	2	2	8	8	4	3	2	2
3.11.18	Forni, caldaie e appar. termici	6	6	—	—	—	—	—	—	—	—	8	6	3	3	—	—
3.11.19	Apparecchi igienico-sanitari	7	7	—	—	8	8	—	—	—	—	1	1	—	—	—	—
3.11. F	APPARECCHI ELETTR. E PER TELECOM.	78	73	—	—	31	26	41	40	80	78	178	143	287	181	71	67
3.11.20	Macchine e apparecchi elettrici	50	45	—	—	27	23	21	20	32	31	71	54	81	47	6	6
3.11.21	Appar. di telecomunicazione, ecc.	28	28	—	—	4	3	20	20	48	47	107	89	206	134	65	61
3.11. G	MEZZI DI TRASPORTO E LAVORI AFF.	40	40	—	—	12	11	19	19	32	29	29	22	29	7	1	1
3.11.22	Biciclette e loro parti	3	3	—	—	4	4	—	—	—	—	—	—	—	—	—	—
3.11.23	Motoveicoli e loro parti	1	1	—	—	2	2	2	2	4	3	2	2	4	1	—	—
3.11.24	Autoveicoli e autotelai	2	2	—	—	—	—	5	5	9	7	8	4	4	—	—	—
3.11.25	Carroz. e rimorchi per automoto.	7	7	—	—	2	2	—	—	3	3	3	3	1	1	1	1
3.11.26	Parti e accessori di automoto	11	11	—	—	4	3	1	1	—	—	—	—	2	1	—	—
3.11.27	Materiale rotabile ferrotramviario	1	1	—	—	—	—	3	3	6	6	4	4	—	—	—	—
3.11.28	Aeromobili	3	3	—	—	—	—	1	1	—	—	1	1	2	1	—	—
3.11.29	Cantieri navali	10	10	—	—	—	—	5	5	7	7	10	7	14	3	—	—
3.11.30	Demolizioni navi	2	2	—	—	—	—	2	2	3	3	1	1	2	—	—	—
3.11. H	MECCANICA DI PRECIS.; OREFICERIA	240	234	—	—	80	68	13	13	30	30	99	85	93	57	36	33
3.11.31	Apparecchi per prove di materiali	2	2	—	—	—	—	1	1	1	1	1	1	7	4	—	—
3.11.32	Orologi e movimenti orologeria	4	4	—	—	—	—	—	—	—	—	—	—	—	—	—	—
3.11.33	Strum. ottici, topog. e geodetici	21	20	—	—	7	5	6	6	21	21	79	67	63	42	29	29
3.11.34	Strum. per misure peso e capac.	4	4	—	—	—	—	—	—	3	3	5	5	4	4	1	1
3.11.35	Macch. per scrivere, calcul., ecc.	2	2	—	—	1	1	—	—	—	—	1	1	1	1	—	—
3.11.36	Apparecchi e strum. per medicina	80	78	—	—	19	13	3	3	5	5	10	8	7	5	1	1
3.11.37	Medaglie, oreficeria e argenteria	127	124	—	—	53	49	3	3	—	—	3	3	1	1	5	2
3.11. I	PROD. MECC. NON ALTROVE CLASSIF.	63	59	—	—	30	28	10	10	18	18	42	37	48	27	6	6
3.11.38	Serramenta e minuterie metall.	23	21	—	—	10	9	1	1	3	3	2	2	3	2	—	—
3.11.39	Scatolame, fustame metallico	5	5	—	—	3	3	—	—	—	—	—	—	1	1	—	—
3.11.40	Molle	—	—	—	—	—	—	—	—	—	—	—	—	—	—	—	—
3.11.41	Bulloneria e viteria lavorata	5	5	—	—	—	—	—	—	—	—	2	2	1	—	—	—
3.11.42	Stoviglie, posateria, ecc.	23	22	—	—	15	14	1	1	—	—	—	—	—	—	1	1
3.11.43	Coltell. e attrezzi per mestieri	4	3	—	—	2	2	—	—	1	1	1	1	2	2	—	—
3.11.44	Armi da fuoco e mater. bellico	3	3	—	—	—	—	8	8	14	14	37	32	41	22	5	5
3.11. L	OFFICINE MECCANICHE	6.527	6.314	—	—	2.063	1.944	36	36	40	38	148	131	159	109	40	35
3.11.45	Fuocinatura, stampat. e imbutit.	24	24	—	—	14	14	—	—	—	—	1	—	2	1	—	—
3.11.46	Trattam. superf. ed elettrolit.	124	108	—	—	53	50	—	—	1	1	—	—	—	—	—	—
3.11.47	Picchettaggio e coloritura navi	11	10	—	—	—	—	—	—	—	—	—	—	—	—	—	—
3.11.48	Lattin., stagnero, fabbro, ecc.	2.752	2.709	—	—	822	795	2	2	—	—	2	2	2	1	—	—
3.11.49	Riparazioni autoveicoli	1.062	1.044	—	—	387	371	18	18	21	21	83	73	85	62	15	13
3.11.50	Riparaz. motoveicoli e biciclette	1.025	972	—	—	304	270	1	1	—	—	—	—	—	—	1	1
3.11.51	Riparaz. meccaniche specializzate	551	505	—	—	166	150	5	5	6	5	11	9	28	20	4	3
3.11.52	Lavor. e ripar. meccaniche gener.	530	518	—	—	173	166	5	5	4	4	13	12	12	7	12	12
3.11.53	Ripar. macch. elettr. e telecom.	328	312	—	—	93	78	2	2	3	2	13	11	8	5	8	6
3.11.54	Ripar. app. riscald., ventilazione	120	112	—	—	51	50	3	3	5	5	25	24	22	13	—	—
3.11	Industrie meccaniche	7.175	6.937	—	—	2.309	2.164	153	152	249	241	624	526	770	494	265	190

ADDETTI, FORZA MOTRICE

posizione nella professione e il sesso

e categoria di attività economica: LAZIO

OPERAI E MANOVALI								SORVEGLIANTI, CUSTODI, AD- DETTI AI SERVIZI INTERNI		APPRENDISTI		TOTALE ADDETTI						N. classifi- cazione
operai		operai comuni e manovali specializzati		manovali comuni		in età												
specializzati	qualificati					inferiore a 18 anni						da 18 a meno di 20 anni						
MF	M	MF	M	MF	M	MF	M	MF	M	MF	M	MF	M	MF	M	MF	M	
119	119	262	262	148	137	99	96	12	12	114	113	912	885	48	47	59	57	3.11. A
112	112	224	224	128	118	84	82	12	12	91	90	740	718	40	39	46	44	3.11.01
7	7	38	38	20	19	15	14	—	—	23	23	172	167	8	8	13	13	3.11.02
46	46	52	52	32	32	12	12	4	3	59	59	299	276	32	32	19	17	3.11. B
9	9	12	12	16	16	—	—	2	2	6	6	64	62	—	—	1	1	3.11.03
37	37	40	40	16	16	12	12	2	1	53	53	232	211	2	2	—	—	3.11.04
23	23	19	18	4	4	3	3	2	2	8	8	73	70	6	6	2	2	3.11.05
11	11	10	9	1	1	3	3	2	2	2	2	37	34	1	1	1	1	3.11.06
12	12	9	9	3	3	—	—	—	—	6	6	36	36	5	5	1	1	3.11.07
—	—	—	—	—	—	—	—	—	—	—	—	—	—	—	—	—	—	3.11.08
270	268	359	359	128	123	66	62	33	22	181	172	1.293	1.229	97	96	80	71	3.11. D
58	58	55	55	35	30	24	24	8	7	18	18	245	231	9	8	12	12	3.11.09
153	153	241	241	66	66	31	31	21	11	98	89	759	725	52	52	43	34	3.11.10
5	5	4	4	4	4	—	—	—	—	5	5	19	19	3	3	2	2	3.11.11
19	19	9	9	11	11	—	—	—	—	27	27	82	81	11	11	10	10	3.11.12
12	12	23	23	7	7	4	4	—	—	20	20	—	—	—	—	—	—	3.11.13
23	21	27	27	5	5	7	3	4	4	13	13	102	82	14	14	10	10	3.11.14
167	166	281	280	156	150	97	96	32	10	218	207	1.175	1.111	122	113	120	97	3.11.15
110	109	148	148	102	99	86	85	13	7	141	131	712	675	73	70	84	64	3.11.16
29	29	83	82	14	11	7	7	16	—	61	60	289	264	41	35	23	20	3.11.17
21	21	39	39	34	34	4	4	2	2	9	9	126	124	2	2	8	8	3.11.18
7	7	11	11	6	6	—	—	1	1	7	7	48	48	6	6	5	5	3.11.19
451	451	550	509	667	274	138	73	91	45	245	203	2.908	2.163	134	121	152	122	3.11. F
173	173	184	179	131	113	59	31	29	23	148	126	1012	871	78	72	57	50	3.11.20
278	278	366	330	536	161	79	42	62	22	97	77	1.896	1.292	56	49	95	72	3.11.21
76	75	101	100	31	28	35	35	28	26	49	47	480	440	27	26	20	18	3.11. G
—	—	4	3	6	5	5	5	—	—	10	8	32	28	1	1	3	3	3.11.22
1	1	1	1	1	1	—	—	2	2	—	—	20	16	—	—	—	—	3.11.23
—	—	—	—	—	—	—	—	12	12	—	—	41	31	—	—	—	—	3.11.24
11	11	30	30	5	3	19	19	1	1	6	6	89	87	5	4	—	—	3.11.25
16	15	23	23	2	2	2	2	1	1	20	20	82	79	13	13	9	9	3.11.26
23	23	35	35	9	9	—	—	2	2	13	13	96	96	8	8	5	5	3.11.27
—	—	—	—	1	1	—	—	7	7	—	—	8	7	—	—	1	1	3.11.28
25	25	8	8	6	6	9	9	—	—	—	—	54	40	—	—	—	—	3.11.29
—	—	—	—	—	—	—	—	—	—	—	—	58	56	—	—	2	1	3.11.30
277	274	257	256	183	176	31	30	36	5	185	180	1.550	1.441	109	101	77	68	3.11. H
3	3	—	—	—	—	—	—	—	—	—	—	15	12	—	—	—	—	3.11.31
1	1	2	1	—	—	—	—	1	1	4	3	12	9	5	4	2	1	3.11.32
204	204	187	187	130	130	27	27	31	1	91	89	896	828	42	42	36	30	3.11.33
21	21	13	13	3	3	—	—	1	1	15	15	70	70	7	7	8	8	3.11.34
5	5	1	1	1	1	1	1	1	—	6	6	20	19	7	7	4	4	3.11.35
33	31	37	37	26	24	1	1	1	1	28	27	251	234	21	14	15	14	3.11.36
10	10	17	17	23	18	2	1	1	1	41	40	286	269	32	32	12	11	3.11.37
210	210	184	183	221	81	67	59	39	39	88	81	1.026	838	39	31	36	28	3.11. I
35	35	40	40	29	14	8	8	1	1	36	33	191	169	18	18	12	9	3.11.38
1	1	—	—	—	—	—	—	1	1	6	6	17	17	3	3	4	4	3.11.39
4	4	2	2	11	—	—	—	—	—	—	—	—	—	—	—	—	—	3.11.40
5	5	16	16	20	12	4	2	1	1	19	15	61	43	6	—	8	4	3.11.41
9	9	16	16	5	5	2	2	1	1	18	18	105	89	8	6	11	10	3.11.42
156	156	110	109	156	50	19	19	35	35	7	7	591	460	4	4	1	1	3.11.43
—	—	—	—	—	—	—	—	—	—	—	—	—	—	—	—	—	—	3.11.44
851	841	1.403	1.391	843	824	246	209	135	126	1.840	1.801	14.331	13.799	1.433	1.384	967	929	3.11. L
4	4	15	15	28	24	10	6	—	—	11	11	109	99	7	7	11	10	3.11.45
26	24	63	62	30	26	10	8	2	2	51	51	360	332	33	32	30	28	3.11.46
—	—	—	—	—	—	—	—	—	—	—	—	11	10	—	—	—	—	3.11.47
48	46	191	186	97	97	45	42	2	2	416	409	4.379	4.291	443	429	249	236	3.11.48
351	351	562	559	237	237	87	66	96	92	618	607	3.622	3.514	373	370	316	308	3.11.49
9	8	13	13	26	26	7	7	2	2	153	151	1.541	1.451	170	165	83	81	3.11.50
118	118	134	132	128	127	21	18	17	14	116	112	1.305	1.218	83	73	68	64	3.11.51
138	138	195	195	177	173	46	42	10	9	249	239	1.564	1.520	167	156	124	120	3.11.52
80	76	89	89	67	61	9	9	4	4	112	107	816	762	82	78	51	47	3.11.53
77	76	141	140	53	53	11	11	2	1	114	114	624	602	75	74	35	35	3.11.54
2.480	2.473	3.468	3.410	2.413	1.829	794	675	410	290	2.987	2.871	24.047	22.252	2.047	1.957	1.532	1.409	3.11

Segue Tav. 6 — Addetti, secondo la
A — Stato e Regioni, per classe, sottoclasse e

N. classificazione	CLASSE, SOTTOCLASSI E CATEGORIE DI ATTIVITA' ECONOMICA	IMPRENDITORI, GERENTI, COOPERATORI E COADIUVANTI						DIRIGENTI E IMPIEGATI								di categorie speciali	
		imprenditori, gerenti		cooperatori		coadiuvanti		dirigenti		impiegati							
		MF	M	MF	M	MF	M	MF	M	I categoria		II categoria		altri			
										MF	M	MF	M	MF	M		
3.11. A	FONDERIE DI 2ª FUSIONE	19	19	—	—	7	7	5	5	2	2	2	2	—	—	—	—
3.11.01	Fonderie di ghisa	12	12	—	—	6	6	5	5	2	2	2	2	—	—	—	—
3.11.02	Fonderie di metalli non ferrosi	7	7	—	—	1	1	—	—	—	—	—	—	—	—	—	—
3.11. B	MACCHINE MOTRICI (escluse le elettr.).	—	—	—	—	—	—	—	—	—	—	—	—	—	—	—	—
3.11.03	Macchine motrici	—	—	—	—	—	—	—	—	—	—	—	—	—	—	—	—
3.11.04	Trasmissioni e organi relativi	—	—	—	—	—	—	—	—	—	—	—	—	—	—	—	—
3.11.05	Impianti di sollev. e trasporto	—	—	—	—	—	—	—	—	—	—	—	—	—	—	—	—
3.11. C	MACCH. UTENSILI E UTEN. PER MACCH.	7	7	—	—	—	—	—	—	—	—	1	1	—	—	—	—
3.11.06	Macch. utensili per lavor. metalli	—	—	—	—	—	—	—	—	—	—	—	—	—	—	—	—
3.11.07	Macch. utensili per lavor. legno, ecc.	7	7	—	—	—	—	—	—	—	—	1	1	—	—	—	—
3.11.08	Utensileria per macchine utensili	—	—	—	—	—	—	—	—	—	—	—	—	—	—	—	—
3.11. D	MACCHINE OPERATRICI E PER AGRICOLTURA, POMPE E SIMILI	18	18	—	—	10	10	1	1	—	—	6	5	10	9	—	—
3.11.09	Macch. per l'agricoltura	12	12	—	—	9	9	—	—	—	—	—	—	—	—	—	—
3.11.10	Macch. per estraz. e trattam. miner.	—	—	—	—	—	—	—	—	—	—	—	—	—	—	—	—
3.11.11	Macch. per l'ind. tess. e vestiario	—	—	—	—	—	—	—	—	—	—	—	—	—	—	—	—
3.11.12	Macch. carta, cartoni e grafiche	—	—	—	—	—	—	—	—	—	—	—	—	—	—	—	—
3.11.13	Macch. per siderurgia e fonderia	—	—	—	—	—	—	—	—	—	—	—	—	—	—	—	—
3.11.14	Macch. per industr. chimiche, alim.	4	4	—	—	1	1	1	1	—	—	6	5	8	7	—	—
3.11.15	Pompe, compressori e simili	2	2	—	—	—	—	—	—	—	—	—	—	2	2	—	—
3.11. E	CARPENT. METALL. E APPAR. TERMICI	13	13	—	—	2	2	2	2	—	—	—	—	3	2	1	1
3.11.16	Carpenteria metallica	8	8	—	—	—	—	2	2	—	—	—	—	3	2	1	1
3.11.17	Mobili e arredi metallici	5	5	—	—	2	2	—	—	—	—	—	—	—	—	—	—
3.11.18	Forni, caldaie e appar. termici	—	—	—	—	—	—	—	—	—	—	—	—	—	—	—	—
3.11.19	Apparecchi igienico-sanitari	—	—	—	—	—	—	—	—	—	—	—	—	—	—	—	—
3.11. F	APPARECCHI ELETR. E PER TELECOM.	—	—	—	—	—	—	—	—	—	—	—	—	—	—	—	—
3.11.20	Macchine e apparecchi elettrici	—	—	—	—	—	—	—	—	—	—	—	—	—	—	—	—
3.11.21	Appar. di telecomunicazione, ecc.	—	—	—	—	—	—	—	—	—	—	—	—	—	—	—	—
3.11. G	MEZZI DI TRASPORTO E LAVORI AFF.	4	4	—	—	—	—	2	2	3	3	—	—	—	—	—	—
3.11.22	Biciclette e loro parti	1	1	—	—	—	—	—	—	—	—	—	—	—	—	—	—
3.11.23	Motoveicoli e loro parti	—	—	—	—	—	—	—	—	—	—	—	—	—	—	—	—
3.11.24	Autoveicoli e autotela.	1	1	—	—	—	—	2	2	3	3	—	—	—	—	—	—
3.11.25	Carrozz. e rimorchi per automoto.	1	1	—	—	—	—	—	—	—	—	—	—	—	—	—	—
3.11.26	Parti e accessori di automoto	—	—	—	—	—	—	—	—	—	—	—	—	—	—	—	—
3.11.27	Materiale rotabile ferrottramviario.	1	1	—	—	—	—	—	—	—	—	—	—	—	—	—	—
3.11.28	Aeromobili	—	—	—	—	—	—	—	—	—	—	—	—	—	—	—	—
3.11.29	Cantieri navali	—	—	—	—	—	—	—	—	—	—	—	—	—	—	—	—
3.11.30	Demolizioni navi	—	—	—	—	—	—	—	—	—	—	—	—	—	—	—	—
3.11. H	MECCANICA DI PRECIS. ; OREFICERIA	40	39	—	—	15	13	—	—	—	—	—	—	—	—	—	—
3.11.31	Apparecchi per prove di materiali	—	—	—	—	—	—	—	—	—	—	—	—	—	—	—	—
3.11.32	Orologi e movimenti orologeria	—	—	—	—	—	—	—	—	—	—	—	—	—	—	—	—
3.11.33	Strum. ottici, topog. e geodetici	—	—	—	—	—	—	—	—	—	—	—	—	—	—	—	—
3.11.34	Strum. per misure peso e capac.	2	2	—	—	3	2	—	—	—	—	—	—	—	—	—	—
3.11.35	Macch. per scrivere, calcul., ecc.	—	—	—	—	—	—	—	—	—	—	—	—	—	—	—	—
3.11.36	Apparecchi e strum. per medicina	11	10	—	—	3	3	—	—	—	—	—	—	—	—	—	—
3.11.37	Medaglie, oreficeria e argenteria	27	27	—	—	9	8	—	—	—	—	—	—	—	—	—	—
3.11. I	PROD. MECC. NON ALTROVE CLASSIF.	123	123	—	—	54	54	—	—	2	2	—	—	—	—	—	—
3.11.38	Serramenta e minuterie metall.	11	11	—	—	4	4	—	—	—	—	—	—	—	—	—	—
3.11.39	Scatolame, fustame metallico.	3	3	—	—	3	3	—	—	—	—	—	—	—	—	—	—
3.11.40	Molle	1	1	—	—	—	—	—	—	—	—	—	—	—	—	—	—
3.11.41	Bulloneria e viteria lavorata	7	7	—	—	1	1	—	—	2	2	—	—	—	—	—	—
3.11.42	Stoviglie, posateria, ecc.	9	9	—	—	1	1	—	—	—	—	—	—	—	—	—	—
3.11.43	Coltell. e attrezzi per mestieri	91	91	—	—	45	45	—	—	—	—	—	—	—	—	—	—
3.11.44	Armi da fuoco e mater. bellico.	1	1	—	—	—	—	—	—	—	—	—	—	—	—	—	—
3.11. L	OFFICINE MECCANICHE	3.700	3.690	—	—	838	812	5	5	6	6	20	15	11	6	1	1
3.11.45	Fuocinatura, stampat. e imbutit.	6	6	—	—	4	4	—	—	—	—	—	—	—	—	—	—
3.11.46	Trattam. superf. ed elettrolit.	11	11	—	—	4	4	—	—	—	—	—	—	—	—	—	—
3.11.47	Picchettaggio e coloritura navi	—	—	—	—	—	—	—	—	—	—	—	—	—	—	—	—
3.11.48	Latton., stagnino, fabbro, ecc.	2.694	2.690	—	—	613	592	—	—	—	—	—	—	—	—	—	—
3.11.49	Riparazioni autoveicoli	289	287	—	—	79	78	3	3	5	5	18	14	10	6	1	1
3.11.50	Riparaz. motoveicoli e biciclette	323	321	—	—	55	52	—	—	—	—	—	—	—	—	—	—
3.11.51	Riparaz. meccaniche specializzate	128	126	—	—	18	18	—	—	1	1	—	—	—	—	—	—
3.11.52	Lavor. e ripar. meccaniche gener.	186	186	—	—	59	59	1	1	—	—	1	1	—	—	—	—
3.11.53	Ripar. macch. elettr. e telecom.	48	48	—	—	3	2	—	—	—	—	1	—	1	—	—	—
3.11.54	Ripar. app. riscald., ventilazione	15	15	—	—	3	3	1	1	—	—	—	—	—	—	—	—
3.11	Industrie meccaniche	3.924	3.913	—	—	926	898	15	15	13	13	29	23	24	17	2	2

ADDETTI, FORZA MOTRICE

posizione nella professione e il sesso

categoria di attività economica: ABRUZZI E MOLISE

OPERAI E MANOVALI								SORVEGLIANTI, CUSTODI, AD- DETTI AI SERVIZI INTERNI		APPRENDISTI		TOTALE ADDETTI						N. classifi- cazione		
operai				operai comuni e manovali specializzati		manovali comuni						MF	M	MF	M	in età				
specializzati		qualificati														inferiore a 18 anni			da 18 a meno di 20 anni	
MF	M	MF	M	MF	M	MF	M	MF	M	MF	M	MF	M	MF	M					
28	28	51	51	43	43	17	17	—	—	35	35	207	207	19	19	4	4	3.11. A		
24	24	45	45	26	26	17	17	—	—	32	32	171	171	18	18	4	4	3.11.01		
2	2	6	6	17	17	—	—	—	—	3	3	36	36	1	1	—	—	3.11.02		
—	—	—	—	—	—	—	—	—	—	—	—	—	—	—	—	—	—	3.11. B		
—	—	—	—	—	—	—	—	—	—	—	—	—	—	—	—	—	—	3.11.03		
—	—	—	—	—	—	—	—	—	—	—	—	—	—	—	—	—	—	3.11.04		
—	—	—	—	—	—	—	—	—	—	—	—	—	—	—	—	—	—	3.11.05		
—	—	15	15	5	5	11	11	—	—	31	31	70	70	21	21	4	4	3.11. C		
—	—	—	—	—	—	—	—	—	—	—	—	—	—	—	—	—	—	3.11.06		
—	—	15	15	5	5	11	11	—	—	31	31	70	70	21	21	4	4	3.11.07		
—	—	—	—	—	—	—	—	—	—	—	—	—	—	—	—	—	—	3.11.08		
17	17	78	75	5	5	21	18	—	—	39	31	205	189	20	20	11	11	3.11. D		
1	1	9	6	1	1	7	4	—	—	21	21	60	54	17	17	7	7	3.11.09		
—	—	—	—	—	—	—	—	—	—	—	—	—	—	—	—	—	—	3.11.10		
—	—	—	—	—	—	—	—	—	—	—	—	—	—	—	—	—	—	3.11.11		
—	—	—	—	—	—	—	—	—	—	—	—	—	—	—	—	—	—	3.11.12		
14	14	58	58	4	4	12	12	—	—	10	10	118	116	3	3	4	4	3.11.13		
2	2	11	11	—	—	2	2	—	—	8	—	27	19	—	—	—	—	3.11.14		
—	—	—	—	—	—	—	—	—	—	—	—	—	—	—	—	—	—	3.11.15		
15	15	18	13	15	15	8	7	1	1	29	29	102	100	21	21	9	9	3.11. E		
15	15	12	12	8	8	3	2	1	1	19	19	72	70	15	15	5	5	3.11.16		
—	—	1	1	7	7	5	5	—	—	10	10	30	30	6	6	4	4	3.11.17		
—	—	—	—	—	—	—	—	—	—	—	—	—	—	—	—	—	—	3.11.18		
—	—	—	—	—	—	—	—	—	—	—	—	—	—	—	—	—	—	3.11.19		
—	—	—	—	—	—	—	—	—	—	—	—	—	—	—	—	—	—	3.11. F		
—	—	—	—	—	—	—	—	—	—	—	—	—	—	—	—	—	—	3.11.20		
—	—	—	—	—	—	—	—	—	—	—	—	—	—	—	—	—	—	3.11.21		
5	5	6	6	5	5	8	8	3	3	9	9	45	45	5	5	4	4	3.11. G		
—	—	—	—	—	—	—	—	—	—	—	—	1	1	—	—	—	—	3.11.22		
5	5	6	6	5	5	8	8	3	3	5	5	38	38	1	1	4	4	3.11.23		
—	—	—	—	—	—	—	—	—	—	—	—	1	1	—	—	—	—	3.11.24		
—	—	—	—	—	—	—	—	—	—	—	—	4	4	5	5	4	4	3.11.25		
—	—	—	—	—	—	—	—	—	—	—	—	—	—	—	—	—	—	3.11.26		
—	—	—	—	—	—	—	—	—	—	—	—	—	—	—	—	—	—	3.11.27		
—	—	—	—	—	—	—	—	—	—	—	—	—	—	—	—	—	—	3.11.28		
—	—	—	—	—	—	—	—	—	—	—	—	—	—	—	—	—	—	3.11.29		
—	—	—	—	—	—	—	—	—	—	—	—	—	—	—	—	—	—	3.11.30		
—	—	21	21	2	2	11	11	3	3	2	2	94	91	6	6	5	5	3.11. H		
—	—	—	—	—	—	—	—	—	—	—	—	—	—	—	—	—	—	3.11.31		
—	—	—	—	—	—	—	—	—	—	—	—	—	—	—	—	—	—	3.11.32		
—	—	21	21	1	1	10	10	3	3	—	—	40	39	2	2	2	2	3.11.33		
—	—	—	—	1	1	1	1	—	—	1	1	17	16	1	1	1	1	3.11.34		
—	—	—	—	—	—	—	—	—	—	1	1	37	36	3	3	2	2	3.11.35		
—	—	—	—	—	—	—	—	—	—	—	—	—	—	—	—	—	—	3.11.36		
—	—	—	—	—	—	—	—	—	—	—	—	—	—	—	—	—	—	3.11.37		
9	9	14	14	10	10	34	34	—	—	30	30	276	276	16	16	16	16	3.11. I		
—	—	—	—	—	—	—	—	—	—	—	—	15	15	—	—	—	—	3.11.38		
—	—	1	1	—	—	—	—	—	—	1	1	7	7	—	—	—	—	3.11.39		
6	6	9	9	6	6	30	30	—	—	3	3	5	5	3	3	—	—	3.11.40		
3	3	—	—	1	1	4	4	—	—	20	20	81	81	6	6	8	8	3.11.41		
—	—	4	4	3	3	—	—	—	—	6	6	15	15	—	—	—	—	3.11.42		
—	—	—	—	—	—	—	—	—	—	—	—	148	148	7	7	4	4	3.11.43		
—	—	—	—	—	—	—	—	—	—	—	—	5	5	—	—	4	4	3.11.44		
45	45	104	102	94	94	41	38	15	15	469	466	5.349	5.295	385	382	304	289	3.11. L		
—	—	—	—	2	2	—	—	—	—	4	4	16	16	4	4	—	—	3.11.45		
1	1	2	2	—	—	—	—	—	—	5	4	23	22	3	3	2	1	3.11.46		
1	1	15	15	24	24	8	8	—	—	151	151	3.506	3.481	198	198	156	147	3.11.47		
28	28	49	49	42	42	22	19	15	15	186	184	747	731	99	98	86	82	3.11.48		
—	—	8	8	4	4	—	—	—	—	27	27	405	400	25	24	10	10	3.11.49		
5	5	22	21	19	19	3	3	—	—	13	13	172	170	5	5	11	11	3.11.50		
2	2	7	7	2	2	8	8	—	—	69	69	365	364	46	46	33	33	3.11.51		
8	8	1	—	1	1	—	—	—	—	11	11	83	80	3	3	3	3	3.11.52		
—	—	—	—	—	—	—	—	—	—	3	3	32	31	2	1	3	2	3.11.53		
117	117	302	297	179	179	151	144	22	22	644	633	6.348	6.273	493	490	357	342	3.11		

Segue Tav. 6 — Addetti, secondo la
A — Stato e Regioni, per classe, sottoclasse

N. classificazione	CLASSE, SOTTOCLASSI E CATEGORIE DI ATTIVITA' ECONOMICA	IMPRENDITORI, GERENTI, COOPERATORI E COADUVANTI						DIRIGENTI E IMPIEGATI									
		Imprenditori, gerenti		cooperatori		coadiuvanti		dirigenti		impiegati						di categorie speciali	
		MF	M	MF	M	MF	M	MF	M	I categoria		II categoria		altri		MF	M
3.11. A	FONDERIE DI 2ª FUSIONE	114	110	—	—	80	78	10	10	25	25	79	74	80	61	26	26
3.11.01	Fonderie di ghisa	71	69	—	—	51	49	8	8	24	24	78	73	80	61	22	22
3.11.02	Fonderie di metalli non ferrosi	43	41	—	—	29	29	2	2	1	1	1	1	—	—	4	4
3.11. B	MACCHINE MOTRICI (escluse le elettr.).	7	6	—	—	1	—	7	7	10	10	40	35	29	20	—	—
3.11.03	Macchine motrici	3	3	—	—	—	—	1	1	2	2	1	—	1	1	—	—
3.11.04	Trasmissioni e organi relativi	2	1	—	—	1	—	—	—	—	—	2	2	1	1	—	—
3.11.05	Impianti di sollev. e trasporto	2	2	—	—	—	—	6	6	8	8	37	33	27	18	—	—
3.11. C	MACCH. UTENSILI E UTEN. PER MACCH.	11	11	—	—	5	4	3	3	10	10	33	29	36	29	13	13
3.11.06	Macch. utensili per lavor. metalli	2	2	—	—	1	1	3	3	10	10	31	28	36	29	13	13
3.11.07	Macch. utensili per lavor. legno, ecc.	8	8	—	—	4	3	—	—	—	—	—	—	—	—	—	—
3.11.08	Utensileria per macchine utensili	1	1	—	—	—	—	—	—	—	—	2	1	—	—	—	—
3.11. D	MACCHINE OPERATRICI E PER AGRICOLTURA, POMPE E SIMILI	24	24	—	—	19	18	2	2	2	2	8	8	18	15	2	2
3.11.09	Macch. per l'agricoltura	9	9	—	—	7	7	1	1	2	2	2	2	10	10	2	2
3.11.10	Macch. per estraz. e trattam. miner.	1	1	—	—	1	1	1	1	—	—	2	2	4	1	—	—
3.11.11	Macch. per l'ind. tess. e vestiario	—	—	—	—	—	—	—	—	—	—	—	—	—	—	—	—
3.11.12	Macch. carta, cartoni e grafiche	—	—	—	—	—	—	—	—	—	—	—	—	—	—	—	—
3.11.13	Macch. per siderurgia e fonderia	—	—	—	—	—	—	—	—	—	—	—	—	—	—	—	—
3.11.14	Macch. per industr. chimiche, alim.	7	7	—	—	8	8	—	—	—	—	3	3	1	1	—	—
3.11.15	Pompe, compressori e simili	7	7	—	—	3	2	—	—	—	—	1	1	3	3	—	—
3.11. E	CARPENT. METALL. E APPAR. TERMICI	115	113	—	—	60	59	2	2	5	5	17	17	20	15	8	8
3.11.16	Carpenteria metallica	64	64	—	—	32	31	2	2	4	4	13	13	15	12	6	6
3.11.17	Mobili e arredi metallici	44	43	—	—	24	24	—	—	—	—	2	2	3	3	—	—
3.11.18	Forni, caldaie e appar. termici	2	1	—	—	—	—	—	—	—	—	—	—	—	—	—	—
3.11.19	Apparecchi igienico-sanitari	5	5	—	—	4	4	—	—	1	1	2	2	2	—	2	2
3.11. F	APPARECCHI ELETT. E PER TELECOM.	33	32	—	—	15	11	12	12	41	41	118	108	119	77	22	22
3.11.20	Macchine e apparecchi elettrici	26	25	—	—	13	9	12	12	41	41	118	108	119	77	—	—
3.11.21	Appar. di telecomunicazione, ecc.	7	7	—	—	2	2	—	—	—	—	—	—	—	—	—	—
3.11. G	MEZZI DI TRASPORTO E LAVORI AFF.	40	40	—	—	17	13	46	46	182	182	496	465	595	487	302	302
3.11.22	Biciclette e loro parti	15	15	—	—	12	10	—	—	—	—	—	—	3	3	—	—
3.11.23	Motoveicoli e loro parti	2	2	—	—	—	—	9	9	28	28	127	118	73	66	41	41
3.11.24	Autoveicoli e autotela.	—	—	—	—	—	—	—	—	—	—	—	—	—	—	—	—
3.11.25	Carroz. e rimorchi per automoto	1	1	—	—	—	—	4	4	20	20	42	38	54	43	14	14
3.11.26	Parti e accessori di automoto	6	6	—	—	4	2	—	—	—	—	1	1	2	1	—	—
3.11.27	Materiale rotabile ferroviario	5	5	—	—	1	1	9	9	47	47	120	114	175	144	66	66
3.11.28	Aeromobili	2	2	—	—	—	—	6	6	29	29	22	21	52	38	7	7
3.11.29	Cantieri navali	4	4	—	—	—	—	18	18	57	57	184	173	236	192	174	174
3.11.30	Demolizioni navi	5	5	—	—	—	—	—	—	1	1	—	—	—	—	—	—
3.11. H	MECCANICA DI PRECIS. ; OREFICERIA	309	295	—	—	129	113	2	2	1	1	5	5	18	11	—	—
3.11.31	Apparecchi per prove di materiali	—	—	—	—	—	—	—	—	—	—	—	—	—	—	—	—
3.11.32	Orologi e movimenti orologeria	1	1	—	—	—	—	—	—	—	—	—	—	—	—	—	—
3.11.33	Strum. ottici, topog. e geodetici	3	3	—	—	—	—	—	—	—	—	2	2	—	—	—	—
3.11.34	Strum. per misure peso e capac.	13	13	—	—	9	9	—	—	—	—	1	1	6	4	—	—
3.11.35	Macch. per scrivere, calcul., ecc.	—	—	—	—	—	—	—	—	—	—	—	—	—	—	—	—
3.11.36	Apparecchi e strum. per medicina	47	46	—	—	15	11	2	2	—	—	1	1	11	6	—	—
3.11.37	Medaglie, oreficeria e argenteria	245	232	—	—	105	93	—	—	1	1	1	1	1	1	—	—
3.11. I	PROD. MECC. NON ALTROVE CLASSIF.	215	203	—	—	124	98	8	8	16	16	39	33	31	18	12	12
3.11.38	Serramenta e minuterie metall.	71	67	—	—	48	30	3	3	3	3	8	6	6	5	1	1
3.11.39	Scatolame, fustame metallico	33	29	—	—	30	21	3	3	6	6	9	6	14	7	6	6
3.11.40	Molle	1	1	—	—	—	—	—	—	—	—	—	—	—	—	—	—
3.11.41	Bulloneria e viteria lavorata	24	23	—	—	9	8	2	2	4	4	21	20	8	4	5	5
3.11.42	Stoviglie, posateria, ecc.	71	68	—	—	30	28	—	—	3	3	1	1	3	2	—	—
3.11.43	Coltell. e attrezzi per mestieri	15	15	—	—	7	6	—	—	—	—	—	—	—	—	—	—
3.11.44	Armi da fuoco e mater. bellico	—	—	—	—	—	—	—	—	—	—	—	—	—	—	—	—
3.11. L	OFFICINE MECCANICHE	7.025	6.919	19	19	1.920	1.841	18	17	24	23	70	59	53	31	15	15
3.11.45	Fucinaura, stampat. e imbutit.	27	27	—	—	5	4	—	—	—	—	—	—	—	—	—	—
3.11.46	Trattam. superf. ed elettrolit.	131	123	—	—	81	78	2	2	—	—	—	—	—	—	—	—
3.11.47	Picchettaggio e coloritura navi	14	14	19	19	1	1	1	1	2	1	2	2	4	3	—	—
3.11.48	Latton., staggino, fabbro, ecc.	3.893	3.863	—	—	977	949	1	1	—	—	—	—	—	—	2	2
3.11.49	Riparazioni autoveicoli	551	542	—	—	221	210	9	9	16	16	45	43	32	19	5	5
3.11.50	Riparaz. motoveicoli e biciclette	991	958	—	—	205	190	—	—	—	—	1	1	2	1	—	—
3.11.51	Riparaz. meccaniche specializzate	503	497	—	—	89	79	—	—	—	—	10	2	4	—	2	2
3.11.52	Lavor. e ripar. meccaniche gener.	636	622	—	—	256	252	4	3	4	4	6	6	6	6	6	6
3.11.53	Ripar. macch. elettr. e telecom.	242	238	—	—	69	63	1	1	2	2	6	5	5	2	—	—
3.11.54	Ripar. app. riscald., ventilazione	37	35	—	—	16	15	—	—	—	—	—	—	—	—	—	—
3.11	Industrie meccaniche	7.893	7.753	19	19	2.370	2.230	110	109	316	315	905	833	999	764	499	400

ADDETTI, FORZA MOTTRICE

posizione nella professione e il sesso
e categoria di attività economica: CAMPANIA

OPERAI E MANOVALI								SORVEGLIANTI, CUSTODI, AD- DETTI AI SERVIZI INTERNI		APPRENDISTI		TOTALE ADDETTI						N. classifi- cazione		
operai		operai comuni e manovali specializzati		manovali comuni		MF	M					MF	M	MF	M	in età				
specializzati	qualificati															inferiore a 18 anni	da 18 a meno di 20 anni		N.	
MF	M	MF	M	MF	M	MF	M	MF	M	MF	M	MF	M	MF	M	MF	M			
327	327	605	605	361	361	233	202	58	41	79	78	2.075	1.998	31	30	59	52	3.11. A		
313	313	576	576	338	338	221	192	53	38	62	62	1897	1.825	27	27	47	42	3.11.01		
14	14	29	29	23	23	12	10	3	3	17	16	178	173	4	3	12	10	3.11.02		
89	89	322	322	44	39	43	43	19	18	67	66	678	655	20	20	14	13	3.11. B		
6	6	3	3	2	2	—	—	—	—	—	—	19	18	—	—	—	—	3.11.03		
2	2	8	8	20	15	2	2	2	2	1	1	41	34	1	1	—	—	3.11.04		
81	81	311	311	22	22	41	41	17	16	66	65	618	603	19	19	14	13	3.11.05		
152	152	111	111	31	31	23	23	21	19	34	34	483	469	14	13	18	18	3.11. C		
137	137	98	98	29	29	22	22	21	19	30	30	433	421	13	12	18	18	3.11.06		
11	11	9	9	2	2	1	1	—	—	4	4	39	38	1	1	—	—	3.11.07		
4	4	4	4	—	—	—	—	—	—	—	—	11	10	—	—	—	—	3.11.08		
29	29	116	116	75	69	28	28	6	6	89	88	418	407	43	42	56	55	3.11. D		
18	18	57	57	38	38	17	17	3	3	13	13	179	179	11	11	12	12	3.11.09		
10	10	15	15	11	11	6	6	2	2	23	23	76	73	3	3	20	20	3.11.10		
—	—	—	—	—	—	—	—	—	—	—	—	—	—	—	—	—	—	3.11.11		
—	—	—	—	—	—	—	—	—	—	—	—	—	—	—	—	—	—	3.11.12		
—	—	—	—	—	—	—	—	—	—	—	—	—	—	—	—	—	—	3.11.13		
1	1	24	24	11	11	1	1	1	1	28	28	84	84	14	14	13	13	3.11.14		
—	—	20	20	15	9	4	4	—	—	25	24	79	71	15	14	11	10	3.11.15		
121	121	297	290	312	312	83	79	16	16	167	163	1.223	1.190	115	110	77	74	3.11. E		
79	79	156	156	202	202	43	43	14	14	90	90	720	716	55	55	45	44	3.11.16		
31	31	93	92	65	65	15	15	2	2	59	57	338	334	37	37	31	29	3.11.17		
2	2	11	11	—	—	—	—	—	—	—	—	15	14	—	—	—	—	3.11.18		
9	9	37	21	45	45	25	21	—	—	18	16	150	126	23	18	1	1	3.11.19		
130	130	495	430	248	189	142	94	20	19	77	71	1.472	1.236	43	41	44	33	3.11. F		
130	130	485	420	245	187	142	94	19	18	73	67	1.445	1.210	41	39	44	33	3.11.20		
—	—	10	10	3	2	—	—	1	1	4	4	27	26	2	2	—	—	3.11.21		
1.090	1.090	4.277	4.277	1.643	1.617	448	404	352	313	89	86	9.577	9.322	61	60	82	80	3.11. G		
1	1	5	5	40	40	—	—	—	—	4	4	80	78	9	8	7	6	3.11.22		
297	297	443	443	277	277	61	39	55	53	2	2	1.415	1.375	—	—	—	—	3.11.23		
10	10	471	471	167	153	82	74	41	40	3	3	909	876	19	19	28	27	3.11.24		
4	4	6	6	16	12	1	1	—	—	1	1	41	34	1	1	1	1	3.11.25		
313	313	1.198	1.198	398	385	83	83	56	52	52	52	2.523	2.469	28	28	28	28	3.11.26		
47	47	227	227	47	47	15	15	21	5	5	5	480	446	4	4	6	6	3.11.27		
415	415	1.927	1.927	692	692	194	180	179	163	22	22	4.102	4.017	—	—	12	12	3.11.28		
3	3	—	—	6	6	12	12	—	—	—	—	27	27	—	—	—	—	3.11.29		
34	34	104	97	135	125	24	24	11	11	108	86	880	804	47	32	65	59	3.11.30		
—	—	—	—	—	—	—	—	—	—	—	—	—	—	—	—	—	—	3.11.31		
14	14	7	6	4	4	1	1	1	1	3	3	35	34	—	—	1	1	3.11.32		
15	15	33	33	49	49	17	17	—	—	17	12	160	153	11	6	10	10	3.11.33		
5	5	23	19	21	21	6	6	9	9	23	21	163	147	11	9	19	15	3.11.34		
—	—	41	39	61	51	—	—	1	1	65	50	521	469	25	17	35	33	3.11.35		
130	130	312	245	648	320	182	130	9	9	120	81	1.848	1.298	105	84	105	56	3.11.36		
18	18	35	34	137	85	40	27	—	—	31	17	401	296	30	23	34	14	3.11.37		
68	68	98	70	312	64	61	55	4	4	30	13	674	352	28	16	38	15	3.11.38		
—	—	—	—	1	1	—	—	—	—	—	—	2	2	—	—	—	—	3.11.39		
30	30	112	80	64	52	47	21	2	2	12	8	340	259	1	1	15	11	3.11.40		
14	14	66	60	132	116	34	27	3	3	43	39	400	361	41	40	18	16	3.11.41		
—	—	1	1	2	2	—	—	—	—	4	4	29	28	5	4	—	—	3.11.42		
—	—	—	—	—	—	—	—	—	—	—	—	—	—	—	—	—	—	3.11.43		
359	358	758	755	620	552	211	208	82	57	949	926	12.103	11.778	933	898	644	593	3.11.44		
4	4	28	28	23	10	2	2	7	7	12	12	108	94	2	1	1	—	3.11.45		
10	9	22	22	57	41	10	10	1	1	22	22	336	308	28	27	22	15	3.11.46		
19	19	36	36	22	22	23	23	1	1	12	3	156	145	—	—	12	4	3.11.47		
2	2	31	31	74	66	16	16	1	1	219	215	5.216	5.146	345	338	196	185	3.11.48		
128	128	194	194	163	162	47	47	41	37	305	295	1.757	1.707	201	197	166	148	3.11.49		
1	1	17	17	5	3	3	3	—	—	66	66	1.291	1.240	105	101	64	60	3.11.50		
13	13	77	77	30	29	4	4	2	2	41	41	775	746	30	29	28	27	3.11.51		
143	143	257	254	195	187	77	73	5	4	197	197	1.792	1.757	162	161	112	111	3.11.52		
39	39	87	87	48	29	25	24	4	4	72	72	600	566	59	43	40	40	3.11.53		
—	—	9	9	3	3	4	4	—	—	3	3	72	69	1	1	3	3	3.11.54		
2.461	2.460	7.397	7.238	4.117	3.615	1.417	1.233	572	509	1.779	1.679	30.755	29.157	1.412	1.330	1.164	1.033	3.11		

Segue Tav. 6 — Addetti, secondo la
A — Stato e Regioni, per classe, sottoclasse

N. classificazione	CLASSE, SOTTOCLASSI E CATEGORIE DI ATTIVITA' ECONOMICA	IMPRENDITORI, GERENTI, COOPERATORI E COADIUVANTI						DIRIGENTI E IMPIEGATI									
		imprenditori, gerenti		cooperatori		coadiuvanti		dirigenti		impiegati						di categorie speciali	
		MF	M	MF	M	MF	M	MF	M	I categoria		II categoria		altri		MF	M
										MF	M	MF	M	MF	M		
3.11. A	FONDERIE DI 2 ^a FUSIONE	50	50	—	—	28	28	1	1	1	1	—	—	1	—	12	12
3.11.01	Fonderie di ghisa	38	38	—	—	20	20	1	1	1	1	—	—	—	—	9	9
3.11.02	Fonderie di metalli non ferrosi	12	12	—	—	8	8	—	—	—	—	—	—	1	—	3	3
3.11. B	MACCHINE MOTRICI (escluse le elettr.).	2	2	—	—	—	—	—	—	1	1	3	3	1	1	—	—
3.11.03	Macchine motrici	—	—	—	—	—	—	—	—	1	1	—	—	—	—	—	—
3.11.04	Trasmissioni e organi relativi	—	—	—	—	—	—	—	—	—	—	—	—	—	—	—	—
3.11.05	Impianti di sollev. e trasporto	2	2	—	—	—	—	—	—	—	—	3	3	1	1	—	—
3.11. C	MACCH. UTENSILI E UTEN. PER MACCH.	—	—	—	—	—	—	—	—	—	—	—	—	—	—	—	—
3.11.06	Macch. utensili per lavor. metalli	—	—	—	—	—	—	—	—	—	—	—	—	—	—	—	—
3.11.07	Macch. utensili per lavor. legno, ecc.	—	—	—	—	—	—	—	—	—	—	—	—	—	—	—	—
3.11.08	Utensileria per macchine utensili	—	—	—	—	—	—	—	—	—	—	—	—	—	—	—	—
3.11. D	MACCHINE OPERATRICI E PER AGRICOLTURA, POMPE E SIMILI	54	53	—	—	19	19	3	3	3	3	19	18	5	3	—	—
3.11.09	Macch. per l'agricoltura	23	23	—	—	6	6	3	3	2	2	17	17	4	2	—	—
3.11.10	Macch. per estraz. e trattam. miner.	1	1	—	—	—	—	—	—	—	—	—	—	—	—	—	—
3.11.11	Macch. per l'ind. tess. e vestiario	—	—	—	—	—	—	—	—	—	—	—	—	—	—	—	—
3.11.12	Macch. carta, cartoni e grafiche	—	—	—	—	—	—	—	—	—	—	—	—	—	—	—	—
3.11.13	Macch. per siderurgia e fonderia	—	—	—	—	—	—	—	—	—	—	—	—	—	—	—	—
3.11.14	Macch. per industr. chimiche, alim.	25	25	—	—	12	12	—	—	—	—	2	1	1	1	—	—
3.11.15	Pompe, compressori e simili	5	4	—	—	1	1	—	—	1	1	—	—	—	—	—	—
3.11. E	CARPENT. METALL. E APPAR. TERMICI	57	56	—	—	33	33	4	4	2	2	8	7	8	6	3	3
3.11.16	Carpenteria metallica	13	13	—	—	5	5	4	4	1	1	5	5	4	4	3	3
3.11.17	Mobili e arredi metallici	42	41	—	—	23	23	—	—	1	1	3	2	4	2	—	—
3.11.18	Forni, caldaie e appar. termici	—	—	—	—	—	—	—	—	—	—	—	—	—	—	—	—
3.11.19	Apparecchi igienico-sanitari	2	2	—	—	5	5	—	—	—	—	—	—	—	—	—	—
3.11. F	APPARECCHI ELETTR. E PER TELECOM.	6	6	—	—	3	3	1	1	1	1	11	10	8	7	4	6
3.11.20	Macchine e apparecchi elettrici	4	4	—	—	2	2	1	1	1	1	7	6	—	—	—	—
3.11.21	Appar. di telecomunicazione, ecc.	2	2	—	—	1	1	—	—	—	—	4	4	8	7	6	6
3.11. G	MEZZI DI TRASPORTO E LAVORI AFF.	28	28	—	—	11	10	15	15	53	53	157	155	90	85	43	43
3.11.22	Biciclette e loro parti	6	6	—	—	4	4	—	—	—	—	1	1	—	—	—	—
3.11.23	Motoveicoli e loro parti	1	1	—	—	—	—	—	—	—	—	—	—	—	—	—	—
3.11.24	Autoveicoli e autotelai	—	—	—	—	—	—	—	—	—	—	—	—	—	—	—	—
3.11.25	Carroz. e rimorchi per automoto.	6	6	—	—	6	5	2	2	—	—	—	—	—	—	3	3
3.11.26	Parti e accessori di automoto	1	1	—	—	—	—	—	—	—	—	—	—	—	—	—	—
3.11.27	Materiale rotabile ferrotamviario	1	1	—	—	—	—	1	1	—	—	2	2	2	1	1	1
3.11.28	Aeromobili	2	2	—	—	—	—	2	2	6	6	13	13	11	10	11	11
3.11.29	Cantieri navali	9	9	—	—	1	1	10	10	47	47	141	139	75	72	28	28
3.11.30	Demolizioni navi	2	2	—	—	—	—	—	—	—	—	—	—	2	2	—	—
3.11. H	MECCANICA DI PRECIS.; OREFICERIA	106	105	—	—	26	21	—	—	1	1	2	2	1	—	1	1
3.11.31	Apparecchi per prove di materiali	—	—	—	—	—	—	—	—	—	—	—	—	—	—	—	—
3.11.32	Orologi e movimenti orologeria	—	—	—	—	—	—	—	—	—	—	—	—	—	—	—	—
3.11.33	Strum. ottici, topog. e geodetici	1	1	—	—	1	1	—	—	—	—	—	—	—	—	—	—
3.11.34	Strum. per misure peso e capac.	10	9	—	—	4	4	—	—	—	—	—	—	—	—	1	1
3.11.35	Macch. per scrivere, calcul., ecc.	—	—	—	—	—	—	—	—	—	—	—	—	—	—	—	—
3.11.36	Apparecchi e strum. per medicina	59	59	—	—	11	8	—	—	1	1	2	2	1	—	—	—
3.11.37	Medaglie, oreficeria e argenteria	36	36	—	—	10	8	—	—	—	—	—	—	—	—	—	—
3.11. I	PROD. MECC. NON ALTROVE CLASSIF.	59	54	—	—	30	27	2	2	—	—	—	—	—	—	—	—
3.11.38	Serramenta e minuterie metall.	22	17	—	—	15	13	1	1	—	—	—	—	—	—	—	—
3.11.39	Scatolame, fustame metallico	6	6	—	—	2	1	—	—	—	—	—	—	—	—	—	—
3.11.40	Molle	2	2	—	—	—	—	—	—	—	—	—	—	—	—	—	—
3.11.41	Bulloneria e viteria lavorata	5	5	—	—	2	2	1	1	—	—	—	—	—	—	—	—
3.11.42	Stoviglie, posateria, ecc.	3	3	—	—	3	3	—	—	—	—	—	—	—	—	—	—
3.11.43	Coltelli e attrezzi per mestieri	21	21	—	—	8	8	—	—	—	—	—	—	—	—	—	—
3.11.44	Armi da fuoco e mater. bellico	—	—	—	—	—	—	—	—	—	—	—	—	—	—	—	—
3.11. L	OFFICINE MECCANICHE	6.694	6.630	—	—	1.797	1.753	8	8	11	11	54	53	44	34	11	11
3.11.45	Fucinate stampat. imbutit.	10	10	—	—	4	4	—	—	—	—	—	—	—	—	—	—
3.11.46	Trattam. superf. ed elettrolit.	33	32	—	—	14	14	—	—	—	—	—	—	—	—	—	—
3.11.47	Picchettaggio e coloritura navi	12	12	—	—	5	5	1	1	—	—	—	—	—	—	—	—
3.11.48	Lattin., stagnino, fabbro, ecc.	3.717	3.707	—	—	1.026	1.005	—	—	—	—	—	—	—	—	—	—
3.11.49	Riparazioni autoveicoli	445	444	—	—	156	154	2	2	8	8	27	27	17	16	2	2
3.11.50	Riparaz. motoveicoli e biciclette	1.407	1.366	—	—	271	261	2	2	—	—	2	2	5	5	—	—
3.11.51	Riparaz. meccaniche specializzate	348	344	—	—	64	59	—	—	1	1	12	11	13	4	—	—
3.11.52	Lavor. e ripar. meccaniche gener.	556	555	—	—	209	205	3	3	2	2	13	13	7	7	9	9
3.11.53	Ripar. macch. elettr. e telecom.	136	130	—	—	35	33	—	—	—	—	—	—	—	—	—	—
3.11.54	Ripar. app. riscald., ventilazione	30	30	—	—	13	13	—	—	—	—	—	—	2	2	—	—
3.11	Industrie meccaniche	7.056	6.984	—	—	1.947	1.894	34	34	73	73	254	248	158	136	76	76

ADDETTI, FORZA MOTRICE

posizione nella professione e il sesso
e categoria di attività economica: PUGLIA

OPERAI E MANOVALI								SORVEGLIANTI, CUSTODI, AD- DETTI AI SERVIZI INTERNI		APPRENDISTI		TOTALE ADDETTI								N. classifi- cazione
operai				operai comuni e manovali specializzati		manovali comuni						MF	M	MF	M	in età				
specializzati		qualificati														inferiore a 18 anni		da 18 a meno di 20 anni		
MF	M	MF	M	MF	M	MF	M	MF	M	MF	M	MF	M	MF	M	MF	M			
35	35	113	113	60	59	29	29	5	5	26	20	361	353	16	13	33	29	3.11. A		
35	35	107	107	53	52	23	23	5	5	24	18	316	309	12	9	31	27	3.11.01		
—	—	6	6	7	7	6	6	—	—	2	2	45	44	4	4	2	2	3.11.02		
13	13	24	24	21	21	—	—	1	1	5	5	71	71	1	1	3	3	3.11. B		
4	4	—	—	—	—	—	—	—	—	—	—	5	5	—	—	—	—	3.11.03		
9	9	24	24	21	21	—	—	1	1	5	5	66	66	1	1	3	3	3.11.04		
—	—	—	—	—	—	—	—	—	—	—	—	—	—	—	—	—	—	3.11.05		
—	—	—	—	—	—	—	—	—	—	—	—	—	—	—	—	—	—	3.11. C		
—	—	—	—	—	—	—	—	—	—	—	—	—	—	—	—	—	—	3.11.06		
—	—	—	—	—	—	—	—	—	—	—	—	—	—	—	—	—	—	3.11.07		
—	—	—	—	—	—	—	—	—	—	—	—	—	—	—	—	—	—	3.11.08		
52	52	144	144	44	44	21	21	10	7	54	54	428	421	32	31	19	18	3.11. D		
24	24	96	96	16	16	8	8	7	4	23	23	229	224	9	9	7	7	3.11.09		
—	—	—	—	—	—	—	—	—	—	—	—	1	1	—	—	—	—	3.11.10		
—	—	—	—	—	—	—	—	—	—	—	—	—	—	—	—	—	—	3.11.11		
—	—	—	—	—	—	—	—	—	—	—	—	—	—	—	—	—	—	3.11.12		
5	5	41	41	23	23	6	6	3	3	29	29	147	146	19	19	12	11	3.11.13		
23	23	7	7	5	5	7	7	—	—	2	2	51	50	4	3	—	—	3.11.14		
30	30	106	106	70	68	21	21	5	5	111	100	458	450	75	75	42	39	3.11. E		
21	21	68	68	36	36	15	15	2	2	49	49	226	226	39	39	21	21	3.11.16		
9	9	37	37	34	32	6	6	3	3	60	58	222	214	36	36	21	18	3.11.17		
—	—	1	1	—	—	—	—	—	—	2	2	10	10	—	—	—	—	3.11.18		
43	43	56	56	18	9	4	4	2	2	14	14	167	162	11	11	2	2	3.11. F		
8	8	19	19	2	2	3	3	2	2	12	12	61	60	10	10	2	2	3.11.20		
35	35	37	37	10	7	1	1	—	—	2	2	106	102	1	1	—	—	3.11.21		
287	287	1.233	1.228	584	584	153	152	158	158	85	85	2.897	2.883	27	27	96	96	3.11. G		
1	1	11	11	—	—	—	—	1	1	11	11	35	35	4	4	10	10	3.11.22		
—	—	4	3	—	—	—	—	—	—	—	—	5	4	1	1	—	—	3.11.23		
26	26	53	53	87	87	66	66	2	2	33	33	284	283	6	6	53	53	3.11.24		
—	—	1	1	1	1	—	—	—	—	1	1	4	4	1	1	—	—	3.11.25		
2	2	38	38	12	12	13	13	3	3	20	20	95	94	11	11	10	10	3.11.26		
85	85	62	58	16	16	14	14	17	17	9	9	248	243	—	—	8	8	3.11.27		
170	170	1.059	1.059	449	449	59	58	129	129	9	9	2.186	2.180	4	4	15	15	3.11.28		
3	3	5	5	19	19	1	1	6	6	2	2	40	40	—	—	—	—	3.11.30		
16	15	22	21	27	27	5	5	2	2	28	28	237	228	11	11	18	18	3.11. H		
—	—	—	—	—	—	—	—	—	—	—	—	—	—	—	—	—	—	3.11.31		
2	2	—	—	—	—	—	—	—	—	1	1	5	5	1	1	2	2	3.11.32		
9	9	16	16	18	18	5	5	1	1	14	14	78	77	3	3	7	7	3.11.33		
5	4	6	5	8	8	—	—	1	1	12	12	106	100	6	6	8	8	3.11.34		
—	—	—	—	1	1	—	—	—	—	1	1	48	46	1	1	1	1	3.11.35		
2	2	6	6	26	25	7	7	—	—	31	17	163	140	28	16	11	9	3.11.36		
—	—	—	—	—	—	—	—	—	—	—	—	—	—	—	—	—	—	3.11.37		
2	2	4	4	25	24	4	4	—	—	26	12	97	75	21	9	8	6	3.11.38		
—	—	—	—	—	—	—	—	—	—	1	1	14	13	—	—	1	1	3.11.39		
—	—	2	2	1	1	—	—	—	—	—	—	2	2	—	—	—	—	3.11.40		
—	—	—	—	—	—	—	—	—	—	4	4	15	15	2	2	1	1	3.11.41		
—	—	—	—	—	—	—	—	—	—	—	—	6	6	1	1	—	—	3.11.42		
—	—	—	—	—	—	—	—	—	—	—	—	29	29	4	4	1	1	3.11.43		
—	—	—	—	—	—	—	—	—	—	—	—	—	—	—	—	—	—	3.11.44		
169	169	454	454	374	372	121	119	23	22	933	923	10.693	10.559	1.095	1.067	532	519	3.11. L		
—	—	—	—	7	7	—	—	—	—	4	4	25	25	5	5	—	—	3.11.45		
3	3	12	12	8	8	5	5	—	—	22	22	97	96	17	16	11	10	3.11.46		
1	1	—	—	—	—	5	5	—	—	3	3	27	27	—	—	1	1	3.11.47		
10	10	39	39	28	28	20	20	—	—	293	289	5.133	5.098	469	457	188	181	3.11.48		
79	79	188	188	178	178	37	36	10	9	230	229	1.379	1.372	168	166	114	113	3.11.49		
2	2	7	7	7	7	2	2	3	3	108	105	1.816	1.762	167	157	105	104	3.11.50		
14	14	12	12	14	14	4	4	5	5	31	30	518	497	21	21	18	16	3.11.51		
54	54	170	170	112	110	47	47	5	5	203	202	1.390	1.382	205	202	89	88	3.11.52		
5	5	14	14	13	13	—	—	—	—	26	26	229	221	29	29	5	5	3.11.53		
1	1	12	12	7	7	1	1	—	—	13	13	79	79	14	14	1	1	3.11.54		
647	646	2.158	2.152	1.218	1.209	361	358	206	202	1.287	1.255	15.475	15.267	1.296	1.252	756	733	3.11		

Segue Tav. 6 — Addetti, secondo la
A — Stato e Regione, per classe, sottoclasse

N. classificazione	CLASSE, SOTTOCLASSI E CATEGORIE DI ATTIVITA' ECONOMICA	IMPREDITORI, GERENTI, COOPERATORI E COADIUVANTI						DIRIGENTI E IMPIEGATI								di categorie speciali	
		imprenditori, gerenti		cooperatori		coadiuvanti		dirigenti		impiegati							
										I categoria		II categoria		altri			
		MF	M	MF	M	MF	M	MF	M	MF	M	MF	M	MF	M		
3.11. A	FONDERIE DI 2ª FUSIONE	—	—	—	—	—	—	—	—	—	—	—	—	—	—	—	—
3.11.01	Fonderie di ghisa	—	—	—	—	—	—	—	—	—	—	—	—	—	—	—	—
3.11.02	Fonderie di metalli non ferrosi	—	—	—	—	—	—	—	—	—	—	—	—	—	—	—	—
3.11. B	MACCHINE MOTRICI (escluse le elettr.).	—	—	—	—	—	—	—	—	—	—	—	—	—	—	—	—
3.11.03	Macchine motrici	—	—	—	—	—	—	—	—	—	—	—	—	—	—	—	—
3.11.04	Trasmissioni e organi relativi	—	—	—	—	—	—	—	—	—	—	—	—	—	—	—	—
3.11.05	Impianti di sollev. e trasporto	—	—	—	—	—	—	—	—	—	—	—	—	—	—	—	—
3.11. C	MACCH. UTENSILI E UTENS. PER MACCH.	—	—	—	—	—	—	—	—	—	—	—	—	—	—	—	—
3.11.06	Macch. utensili per lavor. metalli	—	—	—	—	—	—	—	—	—	—	—	—	—	—	—	—
3.11.07	Macch. utensili per lavor. legno, ecc.	—	—	—	—	—	—	—	—	—	—	—	—	—	—	—	—
3.11.08	Utensileria per macchine utensili	—	—	—	—	—	—	—	—	—	—	—	—	—	—	—	—
3.11. D	MACCHINE OPERATRICI E PER AGRICOLTURA, POMPE E SIMILI	5	5	—	—	5	5	1	1	—	—	1	1	—	—	—	—
3.11.09	Macch. per l'agricoltura	5	5	—	—	5	5	1	1	—	—	1	1	—	—	—	—
3.11.10	Macch. per estraz. e trattam. miner.	—	—	—	—	—	—	—	—	—	—	—	—	—	—	—	—
3.11.11	Macch. per l'ind. tess. e vestiario	—	—	—	—	—	—	—	—	—	—	—	—	—	—	—	—
3.11.12	Macch. carta, cartoni e grafiche	—	—	—	—	—	—	—	—	—	—	—	—	—	—	—	—
3.11.13	Macch. per siderurgia e fonderia	—	—	—	—	—	—	—	—	—	—	—	—	—	—	—	—
3.11.14	Macch. per industr. chimiche, alim.	—	—	—	—	—	—	—	—	—	—	—	—	—	—	—	—
3.11.15	Pompe, compressori e simili	—	—	—	—	—	—	—	—	—	—	—	—	—	—	—	—
3.11. E	CARPENT. METALL. E APPAR. TERMICI	2	2	—	—	—	—	—	—	—	—	—	—	—	—	—	—
3.11.16	Carpenteria metallica	—	—	—	—	—	—	—	—	—	—	—	—	—	—	—	—
3.11.17	Mobili e arredi metallici	2	2	—	—	—	—	—	—	—	—	—	—	—	—	—	—
3.11.18	Forni, caldaie e appar. termici	—	—	—	—	—	—	—	—	—	—	—	—	—	—	—	—
3.11.19	Apparecchi igienico-sanitari	—	—	—	—	—	—	—	—	—	—	—	—	—	—	—	—
3.11. F	APPARECCHI ELETTR. E PER TELECOM.	1	1	—	—	1	—	—	—	—	—	—	—	—	—	—	—
3.11.20	Macchine e apparecchi elettrici	—	—	—	—	—	—	—	—	—	—	—	—	—	—	—	—
3.11.21	Appar. di telecomunicazione, ecc.	1	1	—	—	1	—	—	—	—	—	—	—	—	—	—	—
3.11. G	MEZZI DI TRASPORTO E LAVORI AFF.	1	1	—	—	—	—	—	—	—	—	—	—	—	—	—	—
3.11.22	Biciclette e loro parti	1	1	—	—	—	—	—	—	—	—	—	—	—	—	—	—
3.11.23	Motoveicoli e loro parti	—	—	—	—	—	—	—	—	—	—	—	—	—	—	—	—
3.11.24	Autoveicoli e autotela.	—	—	—	—	—	—	—	—	—	—	—	—	—	—	—	—
3.11.25	Carrozz. e rimorchi per automoto	—	—	—	—	—	—	—	—	—	—	—	—	—	—	—	—
3.11.26	Parti e accessori di automoto	—	—	—	—	—	—	—	—	—	—	—	—	—	—	—	—
3.11.27	Materiale rotabile ferrottramviario	—	—	—	—	—	—	—	—	—	—	—	—	—	—	—	—
3.11.28	Aeromobili	—	—	—	—	—	—	—	—	—	—	—	—	—	—	—	—
3.11.29	Cantieri navali	—	—	—	—	—	—	—	—	—	—	—	—	—	—	—	—
3.11.30	Demolizioni navi	—	—	—	—	—	—	—	—	—	—	—	—	—	—	—	—
3.11. H	MECCANICA DI PRECIS.; OREFICERIA	9	9	—	—	1	1	—	—	—	—	—	—	—	—	—	—
3.11.31	Apparecchi per prove di materiali	—	—	—	—	—	—	—	—	—	—	—	—	—	—	—	—
3.11.32	Orologi e movimenti orologeria	1	1	—	—	1	1	—	—	—	—	—	—	—	—	—	—
3.11.33	Strum. ottici, topog. e geodetici	—	—	—	—	—	—	—	—	—	—	—	—	—	—	—	—
3.11.34	Strum. per misure peso e capac.	—	—	—	—	—	—	—	—	—	—	—	—	—	—	—	—
3.11.35	Macch. per scrivere, calcol., ecc.	—	—	—	—	—	—	—	—	—	—	—	—	—	—	—	—
3.11.36	Apparecchi e strum. per medicina	3	3	—	—	—	—	—	—	—	—	—	—	—	—	—	—
3.11.37	Medaglie, oreficeria e argenteria	5	5	—	—	—	—	—	—	—	—	—	—	—	—	—	—
3.11. I	PROD. MECC. NON ALTROVE CLASSIF.	18	18	—	—	4	4	—	—	—	—	—	—	—	—	—	—
3.11.38	Serramenta e minuterie metall.	5	5	—	—	2	2	—	—	—	—	—	—	—	—	—	—
3.11.39	Scatolame, fustame metallico	4	4	—	—	1	1	—	—	—	—	—	—	—	—	—	—
3.11.40	Molle	—	—	—	—	—	—	—	—	—	—	—	—	—	—	—	—
3.11.41	Bulloneria e viteria lavorata	—	—	—	—	—	—	—	—	—	—	—	—	—	—	—	—
3.11.42	Stoviglie, posateria, ecc.	4	4	—	—	—	—	—	—	—	—	—	—	—	—	—	—
3.11.43	Coltell. e attrezzi per mestieri	5	5	—	—	1	1	—	—	—	—	—	—	—	—	—	—
3.11.44	Armi da fuoco e mater. bellico.	—	—	—	—	—	—	—	—	—	—	—	—	—	—	—	—
3.11. L	OFFICINE MECCANICHE	1.466	1.464	—	—	401	398	2	2	—	—	—	—	—	—	—	—
3.11.45	Fucinataura, stampat. e imbutit.	5	5	—	—	2	2	—	—	—	—	—	—	—	—	—	—
3.11.46	Trattam. superf. ed elettrolit.	1	1	—	—	—	—	—	—	—	—	—	—	—	—	—	—
3.11.47	Picchettaggio e coloritura navi	—	—	—	—	—	—	—	—	—	—	—	—	—	—	—	—
3.11.48	Latton., stagnino, fabbro, ecc.	1.245	1.244	—	—	325	324	1	1	—	—	—	—	—	—	—	—
3.11.49	Riparazioni autoveicoli	38	38	—	—	17	17	1	1	—	—	—	—	—	—	—	—
3.11.50	Riparaz. motoveicoli e biciclette	35	34	—	—	5	5	—	—	—	—	—	—	—	—	—	—
3.11.51	Riparaz. meccaniche specializzate	48	48	—	—	10	9	—	—	—	—	—	—	—	—	—	—
3.11.52	Lavor. e ripar. meccaniche gener.	78	78	—	—	36	36	—	—	—	—	—	—	—	—	—	—
3.11.53	Ripar. macch. elettr. e telecom.	14	14	—	—	4	3	—	—	—	—	—	—	—	—	—	—
3.11.54	Ripar. app. riscald., ventilazione	2	2	—	—	2	2	—	—	—	—	—	—	—	—	—	—
3.11	Industrie meccaniche	1.502	1.500	—	—	412	408	3	3	—	—	1	1	—	—	—	—

ADDETTI, FORZA MOTRICE

posizione nella professione e il sesso
e categoria di attività economica : BASILICATA

OPERAI E MANOVALI								SORVEGLIANTI, CUSTODI, AD- DETTI AI SERVIZI INTERNI		APPRENDISTI		TOTALE ADDETTI								N. classifi- cazione
operai				operai comuni e manovali specializzati		manovali comuni						MF	M	MF	M	in età				
specializzati		qualificati														inferiore a 18 anni		da 18 a meno di 20 anni		
MF	M	MF	M	MF	M	MF	M	MF	M	MF	M	MF	M	MF	M					
—	—	—	—	—	—	—	—	—	—	—	—	—	—	—	—	—	3.11. A			
—	—	—	—	—	—	—	—	—	—	—	—	—	—	—	—	—	3.11.01			
—	—	—	—	—	—	—	—	—	—	—	—	—	—	—	—	—	3.11.02			
—	—	—	—	—	—	—	—	—	—	—	—	—	—	—	—	—	3.11. B			
—	—	—	—	—	—	—	—	—	—	—	—	—	—	—	—	—	3.11.03			
—	—	—	—	—	—	—	—	—	—	—	—	—	—	—	—	—	3.11.04			
—	—	—	—	—	—	—	—	—	—	—	—	—	—	—	—	—	3.11.05			
—	—	—	—	—	—	—	—	—	—	—	—	—	—	—	—	—	3.11. C			
—	—	—	—	—	—	—	—	—	—	—	—	—	—	—	—	—	3.11.06			
—	—	—	—	—	—	—	—	—	—	—	—	—	—	—	—	—	3.11.07			
—	—	—	—	—	—	—	—	—	—	—	—	—	—	—	—	—	3.11.08			
—	—	1	1	13	13	3	3	1	1	10	10	40	40	2	2	2	2	3.11. D		
—	—	1	1	13	13	3	3	1	1	10	10	40	40	2	2	2	2	3.11.09		
—	—	—	—	—	—	—	—	—	—	—	—	—	—	—	—	—	—	3.11.10		
—	—	—	—	—	—	—	—	—	—	—	—	—	—	—	—	—	—	3.11.11		
—	—	—	—	—	—	—	—	—	—	—	—	—	—	—	—	—	—	3.11.12		
—	—	—	—	—	—	—	—	—	—	—	—	—	—	—	—	—	—	3.11.13		
—	—	—	—	—	—	—	—	—	—	—	—	—	—	—	—	—	—	3.11.14		
—	—	—	—	—	—	—	—	—	—	—	—	—	—	—	—	—	—	3.11.15		
—	—	—	—	—	—	—	—	—	—	—	—	2	2	—	—	—	—	3.11. E		
—	—	—	—	—	—	—	—	—	—	—	—	—	—	—	—	—	—	3.11.16		
—	—	—	—	—	—	—	—	—	—	—	—	2	2	—	—	—	—	3.11.17		
—	—	—	—	—	—	—	—	—	—	—	—	—	—	—	—	—	—	3.11.18		
—	—	—	—	—	—	—	—	—	—	—	—	—	—	—	—	—	—	3.11.19		
—	—	—	—	—	—	—	—	—	—	1	—	3	1	2	—	—	—	3.11. F		
—	—	—	—	—	—	—	—	—	—	1	—	3	1	2	—	—	—	3.11.20		
—	—	—	—	—	—	—	—	—	—	—	—	—	—	—	—	—	—	3.11.21		
—	—	—	—	—	—	—	—	—	—	—	—	1	1	—	—	—	—	3.11. G		
—	—	—	—	—	—	—	—	—	—	—	—	1	1	—	—	—	—	3.11.22		
—	—	—	—	—	—	—	—	—	—	—	—	—	—	—	—	—	—	3.11.23		
—	—	—	—	—	—	—	—	—	—	—	—	—	—	—	—	—	—	3.11.24		
—	—	—	—	—	—	—	—	—	—	—	—	—	—	—	—	—	—	3.11.25		
—	—	—	—	—	—	—	—	—	—	—	—	—	—	—	—	—	—	3.11.26		
—	—	—	—	—	—	—	—	—	—	—	—	—	—	—	—	—	—	3.11.27		
—	—	—	—	—	—	—	—	—	—	—	—	—	—	—	—	—	—	3.11.28		
—	—	—	—	—	—	—	—	—	—	—	—	—	—	—	—	—	—	3.11.29		
—	—	—	—	—	—	—	—	—	—	—	—	—	—	—	—	—	—	3.11.30		
—	—	—	—	—	—	—	—	—	—	7	7	17	17	3	3	4	4	3.11. H		
—	—	—	—	—	—	—	—	—	—	—	—	—	—	—	—	—	—	3.11.31		
—	—	—	—	—	—	—	—	—	—	1	1	3	3	1	1	—	—	3.11.32		
—	—	—	—	—	—	—	—	—	—	—	—	—	—	—	—	—	—	3.11.33		
—	—	—	—	—	—	—	—	—	—	—	—	—	—	—	—	—	—	3.11.34		
—	—	—	—	—	—	—	—	—	—	—	—	—	—	—	—	—	—	3.11.35		
—	—	—	—	—	—	—	—	—	—	6	6	11	11	2	2	4	4	3.11.36		
—	—	—	—	—	—	—	—	—	—	—	—	—	—	—	—	—	—	3.11.37		
—	—	—	—	—	—	—	—	—	—	10	10	32	32	12	12	—	—	3.11. I		
—	—	—	—	—	—	—	—	—	—	10	10	17	17	11	11	—	—	3.11.38		
—	—	—	—	—	—	—	—	—	—	—	—	5	5	—	—	—	—	3.11.39		
—	—	—	—	—	—	—	—	—	—	—	—	—	—	—	—	—	—	3.11.40		
—	—	—	—	—	—	—	—	—	—	—	—	4	4	—	—	—	—	3.11.41		
—	—	—	—	—	—	—	—	—	—	—	—	6	6	1	1	—	—	3.11.42		
—	—	—	—	—	—	—	—	—	—	—	—	—	—	—	—	—	—	3.11.43		
—	—	—	—	—	—	—	—	—	—	—	—	—	—	—	—	—	—	3.11.44		
11	11	7	7	23	23	4	4	—	—	183	183	2.097	2.092	201	199	125	125	3.11. L		
—	—	—	—	—	—	—	—	—	—	—	—	7	7	—	—	—	—	3.11.45		
—	—	—	—	—	—	—	—	—	—	1	1	2	2	1	1	—	—	3.11.46		
—	—	—	—	—	—	—	—	—	—	—	—	—	—	—	—	—	—	3.11.47		
4	4	2	2	11	11	—	—	—	—	135	135	1.723	1.721	155	155	95	95	3.11.48		
6	6	4	4	10	10	3	3	—	—	16	16	95	95	14	13	12	12	3.11.49		
1	1	—	—	—	—	—	—	—	—	4	4	45	44	3	3	1	1	3.11.50		
—	—	—	—	—	—	—	—	—	—	—	—	58	57	—	—	2	2	3.11.51		
—	—	1	1	2	2	1	1	—	—	24	24	142	142	24	24	14	14	3.11.52		
—	—	—	—	—	—	—	—	—	—	3	3	21	20	4	3	1	1	3.11.53		
—	—	—	—	—	—	—	—	—	—	—	—	4	4	—	—	—	—	3.11.54		
11	11	8	8	36	36	7	7	1	1	211	210	2.192	2.185	220	216	131	131	3.11		

Segue Tav. 6 — Addetti, secondo la
A — Stato e Regioni, per classe, sottoclasse

N. classificazione	CLASSE, SOTTOCLASSI E CATEGORIE DI ATTIVITA' ECONOMICA	IMPRENDITORI, GERENTI, COOPERATORI E COADIUVANTI						DIRIGENTI E IMPIEGATI									
		imprenditori, gerenti		cooperatori		coadiuvanti		dirigenti		impiegati						di categorie speciali	
		MF	M	MF	M	MF	M	MF	M	I categoria		II categoria		altri		MF	M
										MF	M	MF	M	MF	M		
3.11. A	FONDERIE DI 2ª FUSIONE	7	7	—	—	6	6	—	—	—	—	—	—	—	—	—	—
3.11.01	Fonderie di ghisa	5	5	—	—	4	4	—	—	—	—	—	—	—	—	—	—
3.11.02	Fonderie di metalli non ferrosi	2	2	—	—	2	2	—	—	—	—	—	—	—	—	—	—
3.11. B	MACCHINE MOTRICI (escluse le elettr.).	—	—	—	—	—	—	—	—	—	—	—	—	—	—	—	—
3.11.03	Macchine motrici	—	—	—	—	—	—	—	—	—	—	—	—	—	—	—	—
3.11.04	Trasmissioni e organi relativi	—	—	—	—	—	—	—	—	—	—	—	—	—	—	—	—
3.11.05	Impianti di sollev. e trasporto	—	—	—	—	—	—	—	—	—	—	—	—	—	—	—	—
3.11. C	MACCH. UTENSILI E UTEN. PER MACCH.	—	—	—	—	—	—	—	—	—	—	—	—	—	—	—	—
3.11.06	Macch. utensili per lavor. metalli	—	—	—	—	—	—	—	—	—	—	—	—	—	—	—	—
3.11.07	Macch. utensili per lavor. legno, ecc.	—	—	—	—	—	—	—	—	—	—	—	—	—	—	—	—
3.11.08	Utensileria per macchine utensili	—	—	—	—	—	—	—	—	—	—	—	—	—	—	—	—
3.11. D	MACCHINE OPERATRICI E PER AGRICOLTURA, POMPE E SIMILI	12	12	—	—	1	1	—	—	—	—	—	—	—	—	1	1
3.11.09	Macch. per l'agricoltura	7	7	—	—	—	—	—	—	—	—	—	—	—	—	1	1
3.11.10	Macch. per estraz. e trattam. miner.	—	—	—	—	—	—	—	—	—	—	—	—	—	—	—	—
3.11.11	Macch. per l'ind. tess. e vestiario	—	—	—	—	—	—	—	—	—	—	—	—	—	—	—	—
3.11.12	Macch. carta, cartoni e grafiche	—	—	—	—	—	—	—	—	—	—	—	—	—	—	—	—
3.11.13	Macch. per siderurgia e fonderia	—	—	—	—	—	—	—	—	—	—	—	—	—	—	—	—
3.11.14	Macch. per industr. chimiche, alim.	4	4	—	—	—	—	—	—	—	—	—	—	—	—	—	—
3.11.15	Pompe, compressori e simili	1	1	—	—	1	1	—	—	—	—	—	—	—	—	—	—
3.11. E	CARPENT. METALL. E APPAR. TERMICI	5	5	—	—	5	5	1	1	—	—	—	—	—	—	1	1
3.11.16	Carpenteria metallica	—	—	—	—	—	—	—	—	—	—	—	—	—	—	1	1
3.11.17	Mobili e arredi metallici	5	5	—	—	5	5	1	1	—	—	—	—	—	—	—	—
3.11.18	Forni, caldaie e appar. termici	—	—	—	—	—	—	—	—	—	—	—	—	—	—	—	—
3.11.19	Apparecchi igienico-sanitari	—	—	—	—	—	—	—	—	—	—	—	—	—	—	—	—
3.11. F	APPARECCHI ELETTR. E PER TELECOM.	1	1	—	—	3	1	—	—	—	—	—	—	—	—	—	—
3.11.20	Macchine e apparecchi elettrici	—	—	—	—	—	—	—	—	—	—	—	—	—	—	—	—
3.11.21	Appar. di telecomunicazione, ecc.	1	1	—	—	3	1	—	—	—	—	—	—	—	—	—	—
3.11. G	MEZZI DI TRASPORTO E LAVORI AFF.	1	1	—	—	1	—	—	—	1	1	1	1	3	3	—	—
3.11.22	Biciclette e loro parti	1	1	—	—	1	—	—	—	—	—	—	—	—	—	—	—
3.11.23	Motoveicoli e loro parti	—	—	—	—	—	—	—	—	—	—	—	—	—	—	—	—
3.11.24	Autoveicoli e autotelai	—	—	—	—	—	—	—	—	—	—	—	—	—	—	—	—
3.11.25	Carroz. e rimorchi per automoto.	—	—	—	—	—	—	—	—	—	—	—	—	—	—	—	—
3.11.26	Parti e accessori di automoto	—	—	—	—	—	—	—	—	—	—	—	—	—	—	—	—
3.11.27	Materiale rotabile ferrotramviario	—	—	—	—	—	—	—	—	—	—	—	—	—	—	—	—
3.11.28	Aeromobili	—	—	—	—	—	—	—	—	1	1	1	1	3	3	—	—
3.11.29	Cantieri navali	—	—	—	—	—	—	—	—	—	—	—	—	—	—	—	—
3.11.30	Demolizioni navi	—	—	—	—	—	—	—	—	—	—	—	—	—	—	—	—
3.11. H	MECCANICA DI PRECIS.; OREFICERIA	32	32	—	—	8	7	—	—	—	—	1	1	—	—	—	—
3.11.31	Apparecchi per prove di materiali	—	—	—	—	—	—	—	—	—	—	—	—	—	—	—	—
3.11.32	Orologi e movimenti orologeria	1	1	—	—	2	1	—	—	—	—	—	—	—	—	—	—
3.11.33	Strum. ottici, topog. e geodetici	—	—	—	—	—	—	—	—	—	—	—	—	—	—	—	—
3.11.34	Strum. per misure peso e capac.	1	1	—	—	—	—	—	—	—	—	—	—	—	—	—	—
3.11.35	Macch. per scrivere, calcul., ecc.	—	—	—	—	—	—	—	—	—	—	—	—	—	—	—	—
3.11.36	Apparecchi e strum. per medicina	13	13	—	—	4	4	—	—	—	—	1	1	—	—	—	—
3.11.37	Medaglie, oreficeria e argenteria	17	17	—	—	2	2	—	—	—	—	—	—	—	—	—	—
3.11. I	PROD. MECC. NON ALTROVE CLASSIF.	12	11	—	—	5	5	—	—	—	—	2	2	—	—	—	—
3.11.38	Serramenta e minuterie metall.	7	6	—	—	3	3	—	—	—	—	—	—	—	—	—	—
3.11.39	Scatolame, fustame metallico	—	—	—	—	—	—	—	—	—	—	—	—	—	—	—	—
3.11.40	Molle	—	—	—	—	—	—	—	—	—	—	—	—	—	—	—	—
3.11.41	Bulloneria e viteria lavorata	—	—	—	—	—	—	—	—	—	—	—	—	—	—	—	—
3.11.42	Stoviglie, posateria, ecc.	2	2	—	—	1	1	—	—	—	—	—	—	—	—	—	—
3.11.43	Coltell. e attrezzi per mestieri	3	3	—	—	1	1	—	—	—	—	2	2	—	—	—	—
3.11.44	Armi da fuoco e mater. bellico.	—	—	—	—	—	—	—	—	—	—	—	—	—	—	—	—
3.11. L	OFFICINE MECCANICHE	3.209	3.185	—	—	672	658	3	3	7	7	18	18	11	8	2	2
3.11.45	Fucinataura, stampat. e imbutit.	21	21	—	—	7	7	—	—	—	—	—	—	—	—	—	—
3.11.46	Trattam. superf. ed elettrolit.	8	8	—	—	2	2	—	—	—	—	—	—	—	—	—	—
3.11.47	Picchettaggio e coloritura navi	—	—	—	—	—	—	—	—	—	—	—	—	—	—	—	—
3.11.48	Latton., stagnino, fabbro, ecc.	2.338	2.328	—	—	421	414	—	—	—	—	—	—	—	—	—	—
3.11.49	Riparazioni autoveicoli	211	206	—	—	76	75	3	3	7	7	13	13	11	8	1	1
3.11.50	Riparaz. motoveicoli e biciclette	182	174	—	—	46	43	—	—	—	—	—	—	—	—	—	—
3.11.51	Riparaz. meccaniche specializzate	180	180	—	—	23	22	—	—	—	—	1	1	—	—	—	—
3.11.52	Lavor. e ripar. meccaniche gener.	217	216	—	—	83	81	—	—	—	—	4	4	—	—	—	—
3.11.53	Ripar. macch. elettr. e telecom.	47	47	—	—	12	12	—	—	—	—	—	—	—	—	1	1
3.11.54	Ripar. app. riscald., ventilazione	5	5	—	—	2	2	—	—	—	—	—	—	—	—	—	—
3.11	Industrie meccaniche	3.279	3.254	—	—	701	683	4	4	8	8	22	22	14	11	4	4

ADDETTI, FORZA MOTRICE

posizione nella professione e il sesso
e categoria di attività economica : CALABRIA

OPERAI E MANOVALI								SORVEGLIANTI, CUSTODI, AD- DETTI AI SERVIZI INTERNI		APPRENDISTI		TOTALE ADDETTI								N. classifi- cazione		
operai				operai comuni e manovali specializzati		manovali comuni						MF	M	MF	M	MF	M	in età				
specializzati		qualificati																inferiore a 18 anni			da 18 a meno di 20 anni	
MF	M	MF	M	MF	M	MF	M	MF	M	MF	M	MF	M	MF	M	MF	M					
7	7	8	6	5	5	3	3	—	—	1	1	35	35	—	—	3	3	3.11. A				
7	7	6	6	5	5	3	3	—	—	1	1	31	31	—	—	3	3	3.11.01				
—	—	—	—	—	—	—	—	—	—	—	—	4	4	—	—	—	—	3.11.02				
—	—	—	—	—	—	—	—	—	—	—	—	—	—	—	—	—	—	3.11. B				
—	—	—	—	—	—	—	—	—	—	—	—	—	—	—	—	—	—	3.11.03				
—	—	—	—	—	—	—	—	—	—	—	—	—	—	—	—	—	—	3.11.04				
—	—	—	—	—	—	—	—	—	—	—	—	—	—	—	—	—	—	3.11.05				
—	—	—	—	—	—	—	—	—	—	—	—	—	—	—	—	—	—	3.11. C				
—	—	—	—	—	—	—	—	—	—	—	—	—	—	—	—	—	—	3.11.06				
—	—	—	—	—	—	—	—	—	—	—	—	—	—	—	—	—	—	3.11.07				
—	—	—	—	—	—	—	—	—	—	—	—	—	—	—	—	—	—	3.11.08				
7	7	13	13	21	21	10	10	1	1	12	12	78	78	3	3	5	5	3.11. D				
7	7	9	9	14	14	3	3	1	1	8	8	50	50	2	2	3	3	3.11.09				
—	—	—	—	—	—	—	—	—	—	—	—	—	—	—	—	—	—	3.11.10				
—	—	—	—	—	—	—	—	—	—	—	—	—	—	—	—	—	—	3.11.11				
—	—	—	—	—	—	—	—	—	—	—	—	—	—	—	—	—	—	3.11.12				
—	—	4	4	7	7	7	7	—	—	4	4	26	26	1	1	1	1	3.11.13				
—	—	—	—	—	—	—	—	—	—	—	—	2	2	—	—	1	1	3.11.14				
—	—	—	—	—	—	—	—	—	—	—	—	—	—	—	—	—	—	3.11.15				
13	13	17	17	3	3	9	9	—	—	5	5	59	59	2	2	4	4	3.11. E				
11	11	4	4	—	—	7	7	—	—	4	4	27	27	2	2	3	3	3.11.16				
2	2	13	13	3	3	2	2	—	—	1	1	32	32	—	—	1	1	3.11.17				
—	—	—	—	—	—	—	—	—	—	—	—	—	—	—	—	—	—	3.11.18				
—	—	—	—	—	—	—	—	—	—	—	—	—	—	—	—	—	—	3.11.19				
—	—	—	—	—	—	—	—	—	—	1	—	5	2	1	1	—	—	3.11. F				
—	—	—	—	—	—	—	—	—	—	1	—	5	2	—	—	—	—	3.11.20				
—	—	—	—	—	—	—	—	—	—	—	—	—	—	1	1	—	—	3.11.21				
6	6	14	14	6	6	29	29	—	—	—	—	62	61	1	1	2	2	3.11. G				
—	—	1	1	—	—	—	—	—	—	—	—	3	2	—	—	—	—	3.11.22				
—	—	—	—	—	—	—	—	—	—	—	—	—	—	—	—	—	—	3.11.23				
—	—	—	—	—	—	—	—	—	—	—	—	—	—	—	—	—	—	3.11.24				
—	—	—	—	—	—	—	—	—	—	—	—	—	—	—	—	—	—	3.11.25				
—	—	—	—	—	—	—	—	—	—	—	—	—	—	—	—	—	—	3.11.26				
—	—	—	—	—	—	—	—	—	—	—	—	—	—	—	—	—	—	3.11.27				
6	6	13	13	6	6	29	29	—	—	—	—	59	59	1	1	2	2	3.11.28				
—	—	—	—	—	—	—	—	—	—	—	—	—	—	—	—	—	—	3.11.29				
—	—	—	—	—	—	—	—	—	—	—	—	—	—	—	—	—	—	3.11.30				
3	3	7	6	4	4	—	—	—	—	5	4	60	57	1	1	3	3	3.11. H				
—	—	—	—	—	—	—	—	—	—	—	—	—	—	—	—	—	—	3.11.31				
—	—	—	—	—	—	—	—	—	—	—	—	3	2	1	1	—	—	3.11.32				
—	—	—	—	—	—	—	—	—	—	—	—	—	—	—	—	—	—	3.11.33				
—	—	—	—	1	1	—	—	—	—	—	—	2	2	—	—	—	—	3.11.34				
3	3	6	6	3	3	—	—	—	—	—	—	—	—	—	—	—	—	3.11.35				
—	—	1	—	—	—	—	—	—	—	5	4	35	34	—	—	3	3	3.11.36				
—	—	—	—	—	—	—	—	—	—	—	—	20	19	—	—	—	—	3.11.37				
—	—	4	4	13	13	1	1	—	—	—	—	37	36	—	—	2	2	3.11. I				
—	—	—	—	—	—	—	—	—	—	—	—	10	9	—	—	—	—	3.11.38				
—	—	—	—	—	—	—	—	—	—	—	—	—	—	—	—	—	—	3.11.39				
—	—	—	—	—	—	—	—	—	—	—	—	—	—	—	—	—	—	3.11.40				
—	—	—	—	—	—	—	—	—	—	—	—	—	—	—	—	—	—	3.11.41				
—	—	4	4	1	1	—	—	—	—	—	—	4	4	—	—	1	1	3.11.42				
—	—	—	—	12	12	1	1	—	—	—	—	23	23	—	—	1	1	3.11.43				
—	—	—	—	—	—	—	—	—	—	—	—	—	—	—	—	—	—	3.11.44				
46	46	120	120	72	71	38	38	11	11	409	408	4.618	4.575	390	385	273	266	3.11. L				
—	—	—	—	—	—	—	—	—	—	1	1	29	29	1	1	—	—	3.11.45				
—	—	—	—	—	—	—	—	—	—	1	1	11	11	1	1	—	—	3.11.46				
—	—	—	—	—	—	—	—	—	—	—	—	—	—	—	—	—	—	3.11.47				
3	3	11	11	12	12	2	2	—	—	153	153	2.940	2.923	219	219	136	131	3.11.48				
30	30	72	72	42	41	18	18	8	8	156	156	648	638	90	89	75	74	3.11.49				
—	—	—	—	2	2	1	1	1	1	14	14	246	235	26	25	14	14	3.11.50				
1	1	3	3	2	2	—	—	—	—	7	6	217	215	9	8	7	7	3.11.51				
9	9	23	23	14	14	3	3	1	1	58	58	412	409	35	33	29	29	3.11.52				
—	—	6	6	—	—	—	—	—	—	19	19	86	86	9	9	12	12	3.11.53				
3	3	5	5	—	—	14	14	—	—	—	—	29	29	—	—	—	—	3.11.54				
82	82	181	180	124	123	90	90	12	12	433	430	4.954	4.903	398	393	282	285	3.11				

Segue Tav. 6 — Addetti, secondo la
A — Stato e Regioni, per classe, sottoclasse

N. classificazione	CLASSE, SOTTOCLASSI E CATEGORIE DI ATTIVITA' ECONOMICA	IMPRENDITORI, GERENTI, COOPERATORI E COADIUVANTI						DIRIGENTI E IMPIEGATI									
		imprenditori, gerenti		cooperatori		coadiuvanti		dirigenti		impiegati						di categorie speciali	
		MF	M	MF	M	MF	M	MF	M	I categoria		II categoria		altri		MF	M
										MF	M	MF	M	MF	M		
3.11. A	FONDERIE DI 2ª FUSIONE	88	87	—	—	37	37	1	1	—	—	4	4	—	—	—	—
3.11.01	Fonderie di ghisa	48	47	—	—	22	22	1	1	—	—	4	4	—	—	—	—
3.11.02	Fonderie di metalli non ferrosi	40	40	—	—	15	15	—	—	—	—	—	—	—	—	—	—
3.11. B	MACCHINE MOTRICI (escluse le elettr.).	3	3	—	—	1	1	—	—	1	1	—	—	—	—	—	—
3.11.03	Macchine motrici	1	1	—	—	1	1	—	—	1	1	—	—	—	—	—	—
3.11.04	Trasmissioni e organi relativi	2	2	—	—	—	—	—	—	—	—	—	—	—	—	—	—
3.11.05	Impianti di sollev. e trasporto	—	—	—	—	—	—	—	—	—	—	—	—	—	—	—	—
3.11. C	MACCH. UTENSILI E UTEN. PER MACCH.	9	9	—	—	4	4	1	1	1	1	—	—	—	—	—	—
3.11.06	Macch. utensili per lavor. metalli	3	3	—	—	—	—	—	—	—	—	—	—	—	—	—	—
3.11.07	Macch. utensili per lavor. legno, ecc.	6	6	—	—	4	4	1	1	1	1	—	—	—	—	—	—
3.11.08	Utensileria per macchine utensili	—	—	—	—	—	—	—	—	—	—	—	—	—	—	—	—
3.11. D	MACCHINE OPERATRICI E PER AGRICOLTURA, POMPE E SIMILI	50	50	—	—	30	27	1	1	1	1	4	2	3	3	1	1
3.11.09	Macch. per l'agricoltura	4	4	—	—	6	5	—	—	—	—	—	—	—	—	1	1
3.11.10	Macch. per estraz. e trattam. miner.	2	2	—	—	5	5	—	—	—	—	—	—	—	—	—	—
3.11.11	Macch. per l'ind. tess. e vestiario	—	—	—	—	—	—	—	—	—	—	—	—	—	—	—	—
3.11.12	Macch. carta, cartoni e grafiche	—	—	—	—	—	—	—	—	—	—	—	—	—	—	—	—
3.11.13	Macch. per siderurgia e fonderia	—	—	—	—	—	—	—	—	—	—	—	—	—	—	—	—
3.11.14	Macch. per industr. chimiche, alim.	23	23	—	—	8	8	1	1	—	—	1	1	—	—	—	—
3.11.15	Pompe, compressori e simili	21	21	—	—	11	9	—	—	1	1	3	1	3	3	—	—
3.11. E	CARPENT. METALL. E APPAR. TERMICI	100	98	—	—	39	38	5	5	6	6	12	11	33	28	9	9
3.11.16	Carpenteria metallica	19	19	—	—	11	11	5	5	2	2	12	11	32	27	9	9
3.11.17	Mobili e arredi metallici	70	68	—	—	27	26	—	—	1	1	—	—	—	—	—	—
3.11.18	Forni, caldaie e appar. termici	5	5	—	—	—	—	—	—	1	1	—	—	1	1	—	—
3.11.19	Apparecchi igienico-sanitari	6	6	—	—	1	1	—	—	2	2	—	—	—	—	—	—
3.11. F	APPARECCHI ELETTR. E PER TELECOM.	9	9	—	—	5	4	—	—	1	1	—	—	1	1	1	1
3.11.20	Macchine e apparecchi elettrici	5	5	—	—	3	3	—	—	1	1	—	—	1	1	1	1
3.11.21	Appar. di telecomunicazione, ecc.	4	4	—	—	2	1	—	—	—	—	—	—	—	—	—	—
3.11. G	MEZZI DI TRASPORTO E LAVORI AFF.	16	16	—	—	4	4	4	4	6	6	15	14	34	31	38	38
3.11.22	Biciclette e loro parti	8	8	—	—	3	3	—	—	—	—	—	—	—	—	—	—
3.11.23	Motoveicoli e loro parti	—	—	—	—	—	—	—	—	—	—	—	—	—	—	—	—
3.11.24	Autoveicoli e autotelai	—	—	—	—	—	—	—	—	—	—	1	1	—	—	—	—
3.11.25	Carrozz. e rimorchi per automoto.	—	—	—	—	—	—	—	—	—	—	—	—	—	—	—	—
3.11.26	Parti e accessori di automoto.	—	—	—	—	—	—	—	—	—	—	—	—	—	—	—	—
3.11.27	Materiale rotabile ferrottramviario.	3	3	—	—	1	1	2	2	4	4	12	11	31	29	8	8
3.11.28	Aeromobili	—	—	—	—	—	—	—	—	—	—	—	—	—	—	—	—
3.11.29	Cantieri navali	3	3	—	—	—	—	—	—	1	1	1	1	2	1	30	30
3.11.30	Demolizioni navi	2	2	—	—	—	—	2	2	1	1	1	1	1	1	—	—
3.11. H	MECCANICA DI PRECIS.; OREFICERIA	157	156	—	—	38	34	1	1	—	—	—	—	—	—	—	—
3.11.31	Apparecchi per prove di materiali	—	—	—	—	—	—	—	—	—	—	—	—	—	—	—	—
3.11.32	Orologi e movimenti orologeria	4	4	—	—	—	—	—	—	—	—	—	—	—	—	—	—
3.11.33	Strum. ottici, topog. e geodetici	1	1	—	—	—	—	—	—	—	—	—	—	—	—	—	—
3.11.34	Strum. per misure peso e capac.	12	12	—	—	5	5	—	—	—	—	—	—	—	—	—	—
3.11.35	Macch. per scrivere, calcol., ecc.	—	—	—	—	—	—	—	—	—	—	—	—	—	—	—	—
3.11.36	Apparecchi e strum. per medicina	10	10	—	—	6	6	1	1	—	—	—	—	—	—	—	—
3.11.37	Medaglie, oreficeria e argenteria	130	129	—	—	27	23	—	—	—	—	—	—	—	—	—	—
3.11. I	PROD. MECC. NON ALTROVE CLASSIF.	127	127	—	—	33	29	—	—	1	1	4	4	2	1	—	—
3.11.38	Serramenta e minuterie metall.	40	40	—	—	2	2	—	—	—	—	1	1	—	—	—	—
3.11.39	Scatolame, fustame metallico	25	25	—	—	5	1	—	—	1	1	2	2	1	—	—	—
3.11.40	Molle	—	—	—	—	—	—	—	—	—	—	—	—	—	—	—	—
3.11.41	Bulloneria e viteria lavorata	6	6	—	—	3	3	—	—	—	—	—	—	1	1	—	—
3.11.42	Stoviglie, posateria, ecc.	19	19	—	—	9	9	—	—	—	—	—	—	—	—	—	—
3.11.43	Coltelli e attrezzi per mestieri	36	36	—	—	14	14	—	—	—	—	1	1	—	—	—	—
3.11.44	Armi da fuoco e mater. bellico.	1	1	—	—	—	—	—	—	—	—	—	—	—	—	—	—
3.11. L	OFFICINE MECCANICHE	8.583	8.525	—	—	1.997	1.947	16	16	21	20	53	47	54	41	4	4
3.11.45	Fucatura, stampat. e imbutit.	24	24	—	—	9	9	1	1	—	—	1	1	—	—	—	—
3.11.46	Trattam. superf. ed elettrolit.	80	79	—	—	26	23	—	—	—	—	—	—	—	—	—	—
3.11.47	Picchettaggio e coloritura navi	7	7	—	—	7	7	—	—	1	1	2	2	2	2	—	—
3.11.48	Latton., stagnino, fabbro, ecc.	5.326	5.309	—	—	1.321	1.293	—	—	—	—	1	1	—	—	—	—
3.11.49	Riparazioni autoveicoli	648	645	—	—	172	170	12	12	17	16	40	35	35	25	4	4
3.11.50	Riparaz. motoveicoli e biciclette	1.136	1.111	—	—	193	189	1	1	—	—	1	1	1	1	—	—
3.11.51	Riparaz. meccaniche specializzate.	621	615	—	—	107	100	—	—	1	1	5	4	9	7	—	—
3.11.52	Lavor. e ripar. meccaniche gener.	561	558	—	—	118	117	1	1	2	2	3	3	3	3	3	3
3.11.53	Ripar. macch. elettr. e telecom.	146	144	—	—	35	30	1	1	—	—	—	—	3	3	3	3
3.11.54	Ripar. app. riscald., ventilazione	34	33	—	—	9	9	—	—	—	—	—	—	1	1	—	—
3.11. F	Industrie meccaniche	9.142	9.080	—	—	2.188	2.125	29	29	38	37	92	82	127	106	53	53

ADDETTI, FORZA MOTRICE

posizione nella professione e il sesso
e categoria di attività economica: SICILIA

OPERAI E MANOVALI								SORVEGLIANTI, CUSTODI, AD- DETTI AI SERVIZI INTERNI		APPRENDISTI		TOTALE ADDETTI								N. classif- cazione
operai				operai comuni e manovali specializzati		manovali comuni						MF	M	MF	M	in età				
specializzati		qualificati														inferiore a 18 anni		da 18 a meno di 20 anni		
MF	M	MF	M	MF	M	MF	M	MF	M	MF	M	MF	M	MF	M					
7	7	59	59	68	66	61	58	—	—	67	65	392	382	32	30	28	28	8.11. A		
7	7	59	59	68	66	58	53	—	—	61	59	328	318	25	23	27	27	3.11.01		
—	—	—	—	—	—	3	3	—	—	6	6	64	64	7	7	1	1	3.11.02		
7	7	4	4	—	—	10	10	—	—	—	—	26	26	—	—	2	2	3.11. B		
7	7	4	4	—	—	10	10	—	—	—	—	24	24	—	—	2	2	3.11.03		
—	—	—	—	—	—	—	—	—	—	—	—	2	2	—	—	—	—	3.11.04		
—	—	—	—	—	—	—	—	—	—	—	—	—	—	—	—	—	—	3.11.05		
5	5	17	17	17	17	5	5	—	—	13	13	72	72	4	4	12	12	3.11. C		
—	—	10	10	—	—	—	—	—	—	6	6	19	19	2	2	4	4	3.11.06		
5	5	7	7	17	17	5	5	—	—	7	7	53	53	2	2	8	8	3.11.07		
—	—	—	—	—	—	—	—	—	—	—	—	—	—	—	—	—	—	3.11.08		
14	14	90	90	92	91	30	30	3	3	113	112	432	425	49	48	59	59	3.11. D		
2	2	13	13	11	11	5	5	—	—	17	17	59	58	8	8	3	3	3.11.09		
—	—	4	4	2	2	—	—	—	—	2	2	15	15	1	1	2	2	3.11.10		
—	—	—	—	—	—	—	—	—	—	—	—	—	—	—	—	—	—	3.11.11		
—	—	—	—	—	—	—	—	—	—	—	—	—	—	—	—	—	—	3.11.12		
3	3	24	24	38	38	6	6	1	1	33	33	138	138	9	9	17	17	3.11.13		
9	9	49	49	41	40	19	19	2	2	61	60	220	214	31	30	37	37	3.11.15		
50	50	251	248	215	212	114	112	20	20	164	161	1.018	998	101	99	73	69	3.11. E		
39	39	201	198	138	135	83	82	11	11	74	74	636	623	41	41	25	22	3.11.16		
6	6	48	48	69	69	26	25	9	9	78	75	334	327	53	51	47	46	3.11.17		
5	5	2	2	4	4	5	5	—	—	7	7	30	30	2	2	1	1	3.11.18		
—	—	—	—	4	4	—	—	—	—	5	5	18	18	5	5	—	—	3.11.19		
1	1	11	11	19	18	8	8	4	2	15	15	75	71	6	6	7	7	3.11. F		
1	1	10	10	19	18	8	8	4	2	14	14	67	64	5	5	7	7	3.11.20		
—	—	1	1	—	—	—	—	—	—	1	1	8	7	1	1	—	—	3.11.21		
62	62	1.066	1.066	1.066	1.066	221	211	65	62	127	121	2.744	2.721	130	130	101	101	3.11. G		
2	2	7	7	—	—	—	—	—	—	12	12	32	32	6	6	5	5	3.11.22		
—	—	2	2	4	4	—	—	—	—	3	3	9	9	3	3	2	2	3.11.23		
—	—	—	—	—	—	—	—	—	—	—	—	1	1	—	—	—	—	3.11.24		
—	—	—	—	—	—	—	—	—	—	—	—	—	—	—	—	—	—	3.11.25		
—	—	197	197	137	137	58	58	24	22	46	46	523	518	18	18	26	26	3.11.27		
57	57	875	875	924	924	149	139	40	39	65	59	2.147	2.129	103	103	68	68	3.11.28		
3	3	5	5	1	1	14	14	1	1	1	1	32	32	—	—	—	—	3.11.29		
17	17	17	17	43	38	5	5	2	—	55	48	335	316	25	24	34	25	3.11. H		
—	—	—	—	—	—	—	—	—	—	—	—	—	—	—	—	—	—	3.11.31		
—	—	—	—	—	—	—	—	—	—	—	—	4	4	—	—	—	—	3.11.32		
—	—	—	—	—	—	—	—	—	—	—	—	1	1	—	—	—	—	3.11.33		
—	—	2	2	5	5	—	—	—	—	5	5	29	29	3	3	3	3	3.11.34		
—	—	—	—	—	—	—	—	—	—	—	—	—	—	—	—	—	—	3.11.35		
17	17	15	15	2	2	5	5	2	—	2	2	21	21	—	—	2	1	3.11.36		
—	—	—	—	36	31	—	—	—	—	48	41	280	261	22	21	29	21	3.11.37		
25	25	45	42	120	95	65	38	6	6	61	52	489	480	33	25	45	39	3.11. I		
—	—	5	5	3	3	5	5	—	—	15	14	71	70	—	—	5	4	3.11.38		
19	19	13	13	50	28	49	22	6	6	14	9	185	126	15	10	15	13	3.11.39		
—	—	5	5	—	—	4	4	—	—	4	4	26	26	4	4	2	2	3.11.40		
6	6	16	13	53	50	2	2	—	—	20	17	125	116	12	9	18	15	3.11.41		
—	—	6	6	11	11	5	5	—	—	8	8	81	81	2	2	5	5	3.11.42		
—	—	—	—	—	—	—	—	—	—	—	—	1	1	—	—	—	—	3.11.43		
—	—	—	—	—	—	—	—	—	—	—	—	—	—	—	—	—	—	3.11.44		
418	413	545	543	1.052	1.042	454	451	31	31	1.445	1.425	14.668	14.505	1.401	1.380	946	933	3.11. L		
—	—	21	21	11	11	4	4	—	—	12	12	83	83	13	13	7	7	3.11.45		
1	1	15	15	23	20	3	3	—	—	24	24	172	165	17	13	12	12	3.11.46		
300	300	163	163	468	467	275	274	—	—	183	183	1.408	1.406	187	187	241	241	3.11.47		
3	3	33	33	144	144	30	30	—	—	369	363	7.227	7.176	529	520	273	269	3.11.48		
55	55	174	172	177	172	47	45	16	16	408	398	1.805	1.765	255	250	164	158	3.11.49		
4	4	12	12	21	21	9	9	3	3	102	100	1.483	1.451	148	146	70	69	3.11.50		
22	22	32	32	54	53	27	27	5	5	66	66	949	932	62	62	37	37	3.11.51		
22	22	67	67	121	121	49	49	4	4	222	221	1.173	1.168	139	139	102	101	3.11.52		
6	6	21	21	26	26	6	6	3	3	48	47	295	287	46	42	34	34	3.11.53		
—	—	7	7	7	7	4	4	—	—	11	11	73	72	5	5	5	5	3.11.54		
601	601	2.125	2.117	2.692	2.645	973	926	131	124	2.060	2.012	20.251	19.936	1.781	1.746	1.307	1.275	3.11.		

Segue Tav. 6 — Addetti, secondo la
A — Stato e Regioni, per classe, sottoclasse

N. classificazione	CLASSE, SOTTOCLASSI E CATEGORIE DI ATTIVITA' ECONOMICA	IMPRENDITORI, GERENTI, COOPERATORI E COADIUVANTI						DIRIGENTI E IMPIEGATI									
		imprenditori, gerenti		cooperatori		coadiuvanti		dirigenti		impiegati							
										I categoria		II categoria		altri		di categorie speciali	
		MF	M	MF	M	MF	M	MF	M	MF	M	MF	M	MF	M	MF	M
3.11. A	FONDERIE DI 2ª FUSIONE	11	11	—	—	—	—	—	—	1	1	4	4	1	1	3	3
3.11.01	Fonderie di ghisa	9	9	—	—	—	—	—	—	1	1	4	4	1	1	3	3
3.11.02	Fonderie di metalli non ferrosi	2	2	—	—	—	—	—	—	—	—	—	—	—	—	—	—
3.11. B	MACCHINE MOTRICI (escluse le elettr.)	—	—	—	—	—	—	—	—	—	—	—	—	—	—	—	—
3.11.03	Macchine motrici	—	—	—	—	—	—	—	—	—	—	—	—	—	—	—	—
3.11.04	Trasmissioni e organi relativi	—	—	—	—	—	—	—	—	—	—	—	—	—	—	—	—
3.11.05	Impianti di sollev. e trasporto	—	—	—	—	—	—	—	—	—	—	—	—	—	—	—	—
3.11. C	MACCH. UTENSILI E UTENS. PER MACCH	—	—	—	—	—	—	—	—	—	—	—	—	—	—	—	—
3.11.06	Macch. utensili per lavor. metalli	—	—	—	—	—	—	—	—	—	—	—	—	—	—	—	—
3.11.07	Macch. utensili per lavor. legno, ecc.	—	—	—	—	—	—	—	—	—	—	—	—	—	—	—	—
3.11.08	Utensileria per macchine utensili	—	—	—	—	—	—	—	—	—	—	—	—	—	—	—	—
3.11. D	MACCHINE OPERATRICI E PER AGRICOLTURA, POMPE E SIMILI	2	2	—	—	1	1	—	—	—	—	—	—	—	—	—	—
3.11.09	Macch. per l'agricoltura	—	—	—	—	—	—	—	—	—	—	—	—	—	—	—	—
3.11.10	Macch. per estraz. e trattam. miner.	1	1	—	—	1	1	—	—	—	—	—	—	—	—	—	—
3.11.11	Macch. per l'ind. tess. e vestiario	—	—	—	—	—	—	—	—	—	—	—	—	—	—	—	—
3.11.12	Macch. carta, cartoni e grafiche	—	—	—	—	—	—	—	—	—	—	—	—	—	—	—	—
3.11.13	Macch. per siderurgia e fonderia	—	—	—	—	—	—	—	—	—	—	—	—	—	—	—	—
3.11.14	Macch. per industr. chimiche, alim.	—	—	—	—	—	—	—	—	—	—	—	—	—	—	—	—
3.11.15	Pompe, compressori e simili	1	1	—	—	—	—	—	—	—	—	—	—	—	—	—	—
3.11. E	CARPENT. METALL. E APPAR. TERMICI	9	9	—	—	5	5	—	—	2	1	—	—	1	1	—	—
3.11.16	Carpenteria metallica	2	2	—	—	2	2	—	—	—	—	—	—	—	—	—	—
3.11.17	Mobili e arredi metallici	7	7	—	—	3	3	—	—	2	1	—	—	1	1	—	—
3.11.18	Forni, caldaie e appar. termici	—	—	—	—	—	—	—	—	—	—	—	—	—	—	—	—
3.11.19	Apparecchi igienico-sanitari	—	—	—	—	—	—	—	—	—	—	—	—	—	—	—	—
3.11. F	APPARECCHI ELETTR. E PER TELECOM.	2	2	—	—	5	5	3	3	—	—	1	1	2	2	1	1
3.11.20	Macchine e apparecchi elettrici	2	2	—	—	5	5	2	2	—	—	1	1	2	2	1	1
3.11.21	Appar. di telecomunicazione, ecc.	—	—	—	—	—	—	1	1	—	—	—	—	—	—	—	—
3.11. G	MEZZI DI TRASPORTO E LAVORI AFF.	4	4	—	—	—	—	—	—	—	—	—	—	—	—	—	—
3.11.22	Biciclette e loro parti	4	4	—	—	—	—	—	—	—	—	—	—	—	—	—	—
3.11.23	Motoveicoli e loro parti	—	—	—	—	—	—	—	—	—	—	—	—	—	—	—	—
3.11.24	Autoveicoli e autotelai	—	—	—	—	—	—	—	—	—	—	—	—	—	—	—	—
3.11.25	Carrozz. e rimorchi per automoto	—	—	—	—	—	—	—	—	—	—	—	—	—	—	—	—
3.11.26	Parti e accessori di automoto	—	—	—	—	—	—	—	—	—	—	—	—	—	—	—	—
3.11.27	Materiale rotabile ferrotroviario	—	—	—	—	—	—	—	—	—	—	—	—	—	—	—	—
3.11.28	Aeromobili	—	—	—	—	—	—	—	—	—	—	—	—	—	—	—	—
3.11.29	Cantieri navali	—	—	—	—	—	—	—	—	—	—	—	—	—	—	—	—
3.11.30	Demolizioni navi	—	—	—	—	—	—	—	—	—	—	—	—	—	—	—	—
3.11. H	MECCANICA DI PRECIS. ; OREFICERIA	45	44	—	—	14	14	—	—	—	—	—	—	1	—	—	—
3.11.31	Apparecchi per prove di materiali	—	—	—	—	—	—	—	—	—	—	—	—	—	—	—	—
3.11.32	Orologi e movimenti orologeria	—	—	—	—	—	—	—	—	—	—	—	—	—	—	—	—
3.11.33	Strum. ottici, topog. e geodetici	—	—	—	—	—	—	—	—	—	—	—	—	—	—	—	—
3.11.34	Strum. per misure peso e capac.	2	2	—	—	5	5	—	—	—	—	—	—	—	—	—	—
3.11.35	Macch. per scrivere, calcul., ecc.	—	—	—	—	—	—	—	—	—	—	—	—	—	—	—	—
3.11.36	Apparecchi e strum. per medicina	27	27	—	—	4	4	—	—	—	—	—	—	1	—	—	—
3.11.37	Medaglie, orficeria e argenteria	16	15	—	—	5	5	—	—	—	—	—	—	—	—	—	—
3.11. I	PROD. MECC. NON ALTROVE CLASSIF.	26	26	—	—	5	5	—	—	—	—	—	—	—	—	—	—
3.11.38	Serramenta e minuterie metall.	16	16	—	—	2	2	—	—	—	—	—	—	—	—	—	—
3.11.39	Scatolame, fustame metallico	2	2	—	—	1	1	—	—	—	—	—	—	—	—	—	—
3.11.40	Molle	—	—	—	—	—	—	—	—	—	—	—	—	—	—	—	—
3.11.41	Bulloneria e viteria lavorata	—	—	—	—	—	—	—	—	—	—	—	—	—	—	—	—
3.11.42	Stoviglie, posateria, ecc.	2	2	—	—	2	2	—	—	—	—	—	—	—	—	—	—
3.11.43	Coltelli e attrezzi per mestieri	6	6	—	—	—	—	—	—	—	—	—	—	—	—	—	—
3.11.44	Armi da fuoco e mater. bellico	—	—	—	—	—	—	—	—	—	—	—	—	—	—	—	—
3.11. L	OFFICINE MECCANICHE	2.648	2.633	—	—	670	638	7	7	10	10	26	20	20	13	10	10
3.11.45	Fucinaura, stampat. e imbutit.	12	12	—	—	6	6	1	1	—	—	—	—	—	—	—	—
3.11.46	Trattam. superf. ed elettrolit.	19	18	—	—	7	6	1	1	—	—	—	—	—	—	—	—
3.11.47	Picchettaggio e coloritura navi	—	—	—	—	—	—	—	—	—	—	—	—	—	—	—	—
3.11.48	Latton., stagnino, fabbro, ecc.	1.841	1.838	—	—	475	457	—	—	—	—	—	—	—	—	—	—
3.11.49	Riparazioni autoveicoli	176	175	—	—	47	43	5	5	10	10	23	17	17	10	10	10
3.11.50	Riparaz. motoveicoli e biciclette	295	288	—	—	70	66	—	—	—	—	—	—	—	—	—	—
3.11.51	Riparaz. meccaniche specializzate	135	133	—	—	16	14	—	—	—	—	1	1	—	—	—	—
3.11.52	Lavor. e ripar. meccaniche gener.	123	123	—	—	39	38	—	—	—	—	1	1	1	1	1	1
3.11.53	Ripar. macch. elettr. e telecom.	38	37	—	—	9	7	—	—	—	—	1	1	1	1	1	1
3.11.54	Ripar. app. riscald., ventilazione	9	9	—	—	1	1	—	—	—	—	—	—	—	—	—	—
3.11	Industrie meccaniche	2.747	2.731	—	—	700	668	10	10	13	12	31	25	25	17	14	14

ADDETTI, FORZA MOTRICE

posizione nella professione e il sesso
e categoria di attività economica : SARDEGNA

OPERAI E MANOVALI								SORVEGLIANTI, CUSTODI, AD- DETTI AI SERVIZI INTERNI		APPRENDISTI		TOTALE ADDETTI								N. classifi- cazione
operai				operai comuni e manovali specializzati		manovali comuni						MF	M	MF	M	in età				
specializzati		qualificati														inferiore a 18 anni		da 18 a meno di 20 anni		
MF	M	MF	M	MF	M	MF	M	MF	M	MF	M	MF	M	MF	M					
13	13	85	85	44	44	24	24	—	—	40	40	226	226	15	15	14	14	3.11. A		
13	13	83	83	42	42	24	24	—	—	36	36	216	216	14	14	12	12	3.11.01		
—	—	2	2	—	—	—	—	—	—	4	4	10	10	1	1	2	2	3.11.02		
—	—	—	—	2	2	—	—	—	—	—	—	2	2	—	—	—	—	3.11. B		
—	—	—	—	—	—	—	—	—	—	—	—	—	—	—	—	—	—	3.11.03		
—	—	—	—	—	—	—	—	—	—	—	—	—	—	—	—	—	—	3.11.04		
—	—	—	—	2	2	—	—	—	—	—	—	2	2	—	—	—	—	3.11.05		
—	—	—	—	—	—	—	—	—	—	—	—	—	—	—	—	—	—	3.11. C		
—	—	—	—	—	—	—	—	—	—	—	—	—	—	—	—	—	—	3.11.06		
—	—	—	—	—	—	—	—	—	—	—	—	—	—	—	—	—	—	3.11.07		
—	—	—	—	—	—	—	—	—	—	—	—	—	—	—	—	—	—	3.11.08		
3	3	6	6	8	8	—	—	—	—	9	9	29	29	5	5	4	4	3.11. D		
—	—	—	—	—	—	—	—	—	—	—	—	—	—	—	—	—	—	3.11.09		
3	3	6	6	7	7	—	—	—	—	5	5	23	23	4	4	1	1	3.11.10		
—	—	—	—	—	—	—	—	—	—	—	—	—	—	—	—	—	—	3.11.11		
—	—	—	—	—	—	—	—	—	—	—	—	—	—	—	—	—	—	3.11.12		
—	—	—	—	—	—	—	—	—	—	—	—	—	—	—	—	—	—	3.11.13		
—	—	—	—	—	—	—	—	—	—	—	—	—	—	—	—	—	—	3.11.14		
—	—	—	—	1	1	—	—	—	—	4	4	6	6	1	1	3	3	3.11.15		
5	5	17	17	—	—	2	2	—	—	30	30	71	70	14	14	2	2	3.11. E		
2	2	3	3	—	—	—	—	—	—	7	7	16	16	7	7	—	—	3.11.16		
3	3	14	14	—	—	2	2	—	—	23	23	55	54	7	7	2	2	3.11.17		
—	—	—	—	—	—	—	—	—	—	—	—	—	—	—	—	—	—	3.11.18		
—	—	—	—	—	—	—	—	—	—	—	—	—	—	—	—	—	—	3.11.19		
8	8	11	11	2	2	4	4	—	—	1	1	35	35	3	2	2	—	3.11. F		
3	3	11	11	2	2	1	1	—	—	1	1	31	31	3	2	2	—	3.11.20		
—	—	—	—	—	—	3	3	—	—	—	—	4	4	—	—	—	—	3.11.21		
—	—	2	2	—	—	—	—	—	—	—	—	6	6	—	—	—	—	3.11. G		
—	—	2	2	—	—	—	—	—	—	—	—	6	6	—	—	—	—	3.11.22		
—	—	—	—	—	—	—	—	—	—	—	—	—	—	—	—	—	—	3.11.23		
—	—	—	—	—	—	—	—	—	—	—	—	—	—	—	—	—	—	3.11.24		
—	—	—	—	—	—	—	—	—	—	—	—	—	—	—	—	—	—	3.11.25		
—	—	—	—	—	—	—	—	—	—	—	—	—	—	—	—	—	—	3.11.26		
—	—	—	—	—	—	—	—	—	—	—	—	—	—	—	—	—	—	3.11.27		
—	—	—	—	—	—	—	—	—	—	—	—	—	—	—	—	—	—	3.11.28		
—	—	—	—	—	—	—	—	—	—	—	—	—	—	—	—	—	—	3.11.29		
—	—	—	—	—	—	—	—	—	—	—	—	—	—	—	—	—	—	3.11.30		
5	5	7	7	4	4	1	1	—	—	14	14	91	89	6	6	3	3	3.11. H		
—	—	—	—	—	—	—	—	—	—	—	—	—	—	—	—	—	—	3.11.31		
—	—	—	—	—	—	—	—	—	—	—	—	—	—	—	—	—	—	3.11.32		
2	2	—	—	1	1	—	—	—	—	—	—	10	10	2	2	—	—	3.11.33		
3	3	7	7	3	3	1	1	—	—	13	13	59	58	4	4	2	2	3.11.34		
—	—	—	—	—	—	—	—	—	—	1	1	22	21	—	—	1	1	3.11.35		
—	—	—	—	—	—	—	—	—	—	—	—	—	—	—	—	—	—	3.11.36		
—	—	—	—	1	1	—	—	—	—	—	—	32	32	—	—	2	2	3.11.37		
—	—	—	—	—	—	—	—	—	—	—	—	18	18	—	—	—	—	3.11.38		
—	—	—	—	1	1	—	—	—	—	—	—	4	4	—	—	1	1	3.11.39		
—	—	—	—	—	—	—	—	—	—	—	—	—	—	—	—	—	—	3.11.40		
—	—	—	—	—	—	—	—	—	—	—	—	—	—	—	—	—	—	3.11.41		
—	—	—	—	—	—	—	—	—	—	—	—	4	4	—	—	—	—	3.11.42		
—	—	—	—	—	—	—	—	—	—	—	—	6	6	—	—	—	—	3.11.43		
—	—	—	—	—	—	—	—	—	—	—	—	—	—	—	—	—	—	3.11.44		
77	76	165	159	120	116	46	42	9	9	347	344	4.155	4.077	432	423	260	245	3.11. L		
1	1	—	—	4	4	4	4	—	—	—	—	28	28	3	3	1	1	3.11.45		
2	2	4	4	9	9	—	—	—	—	6	6	48	46	5	4	4	3	3.11.46		
—	—	—	—	—	—	—	—	—	—	—	—	—	—	—	—	—	—	3.11.47		
—	—	9	9	13	12	—	—	—	—	174	173	2.512	2.489	222	221	125	118	3.11.48		
42	42	109	109	53	50	26	26	6	6	47	47	571	550	77	74	52	50	3.11.49		
3	3	5	5	5	5	2	2	1	1	45	44	424	412	61	60	37	35	3.11.50		
2	2	5	4	6	6	—	—	1	1	9	9	177	172	11	11	6	6	3.11.51		
23	23	27	27	30	30	10	10	—	—	55	54	309	307	40	40	25	25	3.11.52		
1	1	1	1	—	—	—	—	1	1	5	5	57	54	7	7	3	3	3.11.53		
3	2	5	—	—	—	4	—	—	—	6	6	29	19	6	5	7	4	3.11.54		
106	105	293	287	181	177	77	73	9	9	441	438	4.647	4.566	475	465	287	270	3.11		

N. d'ordine	PROVINCIE	IMPRENDITORI, GERENTI, COOPERATORI E COADIUVANTI						DIRIGENTI E IMPIEGATI										di categorie speciali	
		imprenditori, gerenti		cooperatori		coadiuvanti		dirigenti		impiegati									
		MF	M	MF	M	MF	M	MF	M	I categoria		II categoria		altri					
										MF	M	MF	M	MF	M				
1	Alessandria	2.411	2.384	—	—	478	409	33	30	59	57	165	134	171	102	54	49		
2	Asti	712	707	—	—	176	152	12	12	31	30	85	58	89	51	14	14		
3	Cuneo	1.830	1.808	—	—	502	423	12	12	59	57	106	86	90	65	8	8		
4	Novara	1.911	1.889	—	—	396	324	49	48	165	157	490	405	437	238	151	112		
5	Torino	8.305	8.083	6	6	2.018	1.593	894	869	3.238	3.036	8.921	6.739	5.897	2.298	595	510		
6	Vercelli	1.581	1.566	—	—	367	313	15	15	31	29	185	163	202	132	27	26		
7	Aosta (Valle di)	155	149	—	—	29	27	2	2	1	1	7	6	6	2	2	2		
8	Bergamo	1.758	1.723	—	—	506	452	43	43	133	126	395	330	542	359	119	118		
9	Brescia	3.344	3.259	1	1	1.312	1.134	84	81	340	322	893	805	810	496	127	118		
10	Como	2.437	2.379	—	—	762	607	81	79	175	168	598	516	841	567	227	211		
11	Cremona	1.477	1.462	—	—	385	368	9	9	45	44	96	86	176	122	21	21		
12	Mantova	1.789	1.776	2	2	572	542	3	3	13	13	54	45	73	46	8	8		
13	Milano	14.871	14.417	14	14	3.683	2.933	1.244	1.205	4.046	3.875	11.638	9.736	12.314	6.876	1.792	1.598		
14	Pavia	2.052	2.031	11	11	420	369	58	58	164	157	461	371	579	261	71	71		
15	Sondrio	256	252	—	—	51	46	—	—	2	2	9	7	4	2	—	—		
16	Varese	2.426	2.387	—	—	623	500	69	66	314	308	839	720	786	539	273	257		
17	Bolzano	1.038	1.026	—	—	243	220	14	14	40	39	145	132	159	112	10	10		
18	Trento	1.161	1.151	—	—	262	249	7	7	26	23	60	46	57	34	30	30		
19	Bozano	472	468	—	—	123	102	1	1	3	3	7	6	15	11	—	—		
20	Padova	2.144	2.125	4	4	717	656	32	32	89	89	291	262	389	274	97	97		
21	Padova	935	933	—	—	299	280	2	2	3	3	7	7	8	7	1	1		
22	Treviso	1.571	1.556	—	—	565	524	16	15	17	17	111	100	169	126	9	9		
23	Venezia	1.474	1.450	—	—	560	517	22	22	50	50	165	153	150	97	55	50		
24	Verona	2.008	1.989	1	1	605	557	14	14	41	40	144	114	193	139	99	99		
25	Vicenza	1.741	1.707	—	—	654	565	37	35	83	80	317	273	420	300	44	43		
26	Gorizia	314	300	—	—	76	68	30	30	120	119	566	553	543	312	105	105		
27	Udine	2.100	2.078	—	—	612	537	10	10	12	11	73	54	96	64	40	40		
28	Trieste (Territorio di)	689	672	—	—	146	118	64	64	199	199	559	508	785	493	79	78		
29	Genova	2.674	2.601	—	—	662	588	276	273	1.454	1.436	3.813	3.500	2.253	1.273	284	271		
30	Imperia	550	550	—	—	112	105	2	2	2	2	16	13	8	5	5	5		
31	La Spezia	619	606	—	—	92	87	34	33	123	121	481	463	296	219	28	28		
32	Savona	745	736	9	9	174	147	23	23	93	92	315	300	276	202	105	104		
33	Bologna	3.416	3.361	—	—	746	646	97	95	317	302	878	756	857	498	255	179		
34	Ferrara	1.308	1.294	—	—	352	334	15	14	40	38	104	95	150	123	48	48		
35	Forlì	1.760	1.743	—	—	359	340	5	5	16	14	44	38	59	40	19	5		
36	Modena	1.893	1.874	15	15	536	478	29	29	105	99	321	273	238	108	61	59		
37	Parma	1.454	1.423	—	—	308	277	8	8	20	20	70	60	68	48	13	13		
38	Piacenza	1.016	1.009	—	—	274	245	11	11	27	25	45	29	88	52	29	29		
39	Ravenna	1.394	1.384	—	—	217	206	1	1	3	3	16	11	12	7	1	1		
40	Reggio nell'Emilia	1.527	1.509	—	—	395	368	36	36	36	35	134	119	416	328	57	57		
41	Arezzo	999	994	—	—	266	258	7	7	9	9	49	46	37	35	34	24		
42	Firenze	3.736	3.669	1	1	893	829	90	89	153	147	723	627	572	347	349	324		
43	Grosseto	616	614	—	—	121	116	3	3	5	5	16	14	11	10	4	4		
44	Livorno	742	732	—	—	172	161	24	24	87	87	314	297	137	94	98	89		
45	Lucca	1.037	1.029	—	—	271	253	6	6	14	11	37	30	54	47	7	7		
46	Massa-Carrara	336	332	—	—	71	66	10	10	23	22	30	23	42	31	26	26		
47	Pisa	1.020	1.004	—	—	260	242	18	18	71	70	250	240	238	162	24	24		
48	Pistola	767	763	—	—	164	160	8	8	32	32	151	146	79	56	40	36		
49	Siena	1.043	1.031	—	—	271	251	5	5	6	5	24	24	33	23	12	12		
50	Perugia	1.802	1.793	—	—	475	457	5	5	9	9	19	17	29	24	9	9		
51	Terni	571	562	—	—	145	137	5	5	14	13	18	16	37	17	12	12		
52	Ancona	1.211	1.203	7	7	265	247	13	13	26	26	141	128	147	83	66	65		
53	Ascoli Piceno	1.017	1.003	—	—	251	246	1	1	—	—	4	2	—	—	—	—		
54	Macerata	919	914	—	—	213	205	4	4	26	26	42	41	61	54	19	19		
55	Pesaro e Urbino	967	960	—	—	231	212	2	2	13	13	38	34	29	19	16	16		
56	Frosinone	763	759	—	—	181	171	—	—	—	—	1	1	—	—	1	1		
57	Latina	473	466	—	—	137	134	1	1	1	1	4	4	—	—	2	2		
58	Rieti	409	406	—	—	81	79	—	—	—	—	1	1	—	—	1	1		
59	Roma	4.780	4.557	—	—	1.742	1.614	151	150	247	239	617	519	766	491	198	184		
60	Viterbo	750	749	—	—	168	166	1	1	1	1	1	1	4	3	3	2		
61	Campobasso	1.057	1.054	—	—	279	273	2	2	3	3	—	—	—	—	1	1		
62	Chieti	920	917	—	—	229	218	6	6	4	4	—	—	—	—	—	—		
63	L'Aquila	667	663	—	—	138	136	—	—	—	—	—	—	—	—	—	—		
64	Pescara	601	600	—	—	125	121	7	7	4	4	25	20	24	17	1	1		
65	Torano	679	679	—	—	155	150	—	—	2	2	—	—	—	—	—	—		
66	Avellino	848	845	—	—	170	161	—	—	—	—	—	—	—	—	3	3		
67	Benevento	651	650	—	—	158	153	1	1	2	2	2	2	10	10	2	2		
68	Caserta	1.077	1.057	—	—	227	216	—	—	—	—	1	1	2	—	—	—		
69	Napoli	3.689	3.588	19	19	1.410	1.319	103	102	308	307	874	802	974	741	395	395		
70	Salerno	1.628	1.613	—	—	405	381	6	6	6	6	28	28	13	13	—	—		
71	Bari	2.655	2.628	—	—	778	756	9	9	15	15	54	51	47	35	7	7		
72	Brindisi	728	723	—	—	174	173	7	7	6	6	22	22	17	16	24	24		
73	Foggia	1.360	1.347	—	—	377	366	2	2	1	1	4	4	2	1	10	10		
74	Lecce	1.499	1.481	—	—	381	366	1	1	—	—	5	5	4	1	1	1		
75	Taranto	814	805	—	—	237	233	15	15	51	51	169	166	88	83	34	34		
76	Matera	446	445	—	—	111	111	1	1	—	—	—	—	—	—	—	—		
77	Potenza	1.056	1.055	—	—	301	297	2	2	—	—	1	1	—	—	—	—		
78	Catanzaro	1.163	1.158	—	—	246	243	1	1	2	2	6	6	4	4	3	3		
79	Cosenza	1.146	1.132	—	—	226	221	3	3	6	6	13	13	9	6	1	1		
80	Reggio di Calabria	970	964	—	—	229	219	—	—	—	—	3	3	1	1	—	—		
81	Agrigento	773	771	—	—	174	173	1	1	—	—	1	1	1	1	—	—		
82	Caltanissetta	456	451	—	—	111	106	—	—	—	—	—	—	—	—	—	—		
83	Catania	1.953	1.943	—	—	494	488	7	7	11	10	24	21	23	16	—	—		
84	Enna	358	357	—	—	109	108	—	—	—	—	—	—	—	—	—	—		
85	Messina	1.234	1.222	—	—	258	251	—	—	5	5	9	9	15	13	3	3		
86	Palermo																		

ADDETTI, FORZA MOTRICE

posizione nella professione e il sesso
vità economica: INDUSTRIE MECCANICHE (3.11)

OPERAI E MANOVALI								SORVEGLIANTI, CUSTODI, ADDETTI AI SERVIZI INTERNI		APPRENDISTI		TOTALE ADDETTI								N. d'ordine
operai				operai comuni e manovali specializzati		manovali comuni		MF	M	MF	M	MF	M	MF	M	in età				
specializzati		qualificati		MF	M	MF	M									inferiore a 18 anni		da 18 a meno di 20 anni		
MF	M	MF	M					MF	M	MF	M	MF	M	MF	M					
828	801	2.269	2.061	1.008	801	449	384	97	76	1.821	1.523	9.843	8.811	1.076	907	814	651	1		
453	451	738	687	1.761	896	103	93	13	13	260	249	4.447	3.413	273	220	177	139	2		
524	502	1.072	990	853	749	335	289	36	32	792	756	6.219	5.777	569	540	349	318	3		
1.922	1.781	3.924	3.570	3.089	1.870	809	585	108	55	1.256	1.152	14.707	12.186	1.167	874	763	576	4		
21.283	20.586	34.301	32.182	44.679	34.386	4.992	3.982	2.771	2.398	6.730	5.990	144.630	122.658	6.022	5.174	4.701	3.865	5		
598	581	2.521	2.328	1.491	1.257	388	356	92	29	723	649	8.221	7.444	576	494	450	402	6		
16	16	54	54	35	35	10	9	8	4	94	93	419	400	62	61	49	49	7		
942	928	3.153	3.022	2.801	2.056	625	539	139	118	1.376	1.262	12.532	11.076	1.233	1.022	765	641	8		
2.747	2.733	6.699	6.395	6.442	4.870	1.184	934	435	381	1.372	1.303	25.790	22.832	1.412	1.212	1.205	930	9		
1.989	1.958	6.504	5.941	7.050	4.519	1.677	1.083	618	152	2.284	1.979	25.243	20.159	2.457	1.703	1.880	1.320	10		
496	495	1.523	1.304	1.073	603	275	257	111	60	433	389	6.120	5.220	374	311	270	205	11		
210	210	568	556	494	427	234	178	25	24	389	353	4.434	4.183	319	271	289	261	12		
24.028	23.637	55.932	49.989	45.414	28.454	12.814	10.012	3.896	2.864	12.896	11.002	204.582	166.612	11.740	8.732	10.048	7.242	13		
1.197	1.194	3.170	2.907	4.251	2.889	640	594	259	128	1.059	987	14.392	12.028	776	677	802	650	14		
40	40	62	61	30	22	48	23	1	1	122	122	625	577	88	84	57	41	15		
3.784	3.679	9.679	8.992	4.203	3.467	1.340	1.075	301	217	3.261	2.789	27.898	24.996	2.410	2.036	1.575	1.341	16		
409	409	1.165	1.160	1.055	984	175	105	72	71	499	483	5.024	4.765	320	280	245	227	17		
253	247	685	672	584	467	143	123	10	9	611	586	3.889	3.644	425	396	296	255	18		
49	48	132	107	73	59	64	42	6	6	169	161	1.114	1.005	144	127	69	64	19		
874	867	3.421	3.208	1.770	1.387	828	607	167	132	1.397	1.179	11.002	10.919	1.125	854	769	600	20		
46	46	101	101	136	134	80	67	6	6	205	205	1.829	1.792	201	195	116	112	21		
363	361	1.730	1.533	1.443	1.290	421	385	52	41	1.602	1.476	8.069	7.433	1.186	1.046	627	558	22		
692	688	1.828	1.810	1.423	1.117	334	298	138	103	783	766	7.674	7.121	655	638	466	453	23		
482	481	1.700	1.639	1.364	1.218	580	374	59	50	941	834	8.231	7.549	748	636	512	435	24		
961	955	3.157	2.839	2.608	2.075	1.226	951	117	91	1.862	1.388	13.227	11.302	1.509	1.109	843	614	25		
1.169	1.169	4.426	4.339	1.986	1.799	414	275	269	247	1.377	351	10.395	9.667	147	128	250	227	26		
398	397	1.381	1.310	1.137	984	317	251	28	26	1.147	1.105	7.351	6.867	924	860	588	520	27		
2.238	2.193	3.037	2.990	1.618	1.540	288	192	414	299	1.166	1.149	11.282	10.495	763	736	447	423	28		
8.653	8.343	15.207	14.063	6.994	6.317	1.736	1.404	1.545	1.193	1.297	1.162	46.848	42.424	822	696	1.109	944	29		
74	45	178	117	110	57	144	39	7	6	115	113	1.323	1.059	70	64	89	67	30		
1.000	990	2.865	2.864	1.476	1.453	402	380	256	197	435	432	8.107	7.873	258	255	214	211	31		
1.010	992	2.440	2.308	1.524	1.396	448	379	200	179	454	427	7.816	7.294	338	302	281	248	32		
3.015	2.932	6.298	5.819	2.451	1.790	1.105	934	986	213	1.629	1.451	22.050	18.976	1.053	942	1.046	876	33		
533	509	1.074	970	710	423	441	366	76	48	480	455	5.331	4.717	441	391	342	279	34		
300	293	928	850	395	351	249	244	23	19	621	593	4.778	4.535	371	355	329	317	35		
1.225	1.166	2.807	2.515	1.524	1.232	515	476	150	122	733	639	10.152	9.085	469	398	446	395	36		
246	244	1.020	870	519	358	423	257	33	30	483	470	4.665	4.078	341	309	270	231	37		
220	207	945	880	322	291	184	169	28	17	418	378	3.607	3.342	290	247	217	199	38		
105	104	305	304	128	125	82	74	7	7	338	322	2.609	2.549	222	219	160	151	39		
589	588	1.205	1.197	602	561	236	209	106	104	554	522	5.893	5.633	387	364	240	208	40		
52	52	486	477	480	414	101	98	20	16	150	128	2.690	2.558	111	92	80	72	41		
2.587	2.430	4.953	4.609	2.442	1.975	753	532	182	166	1.333	1.168	18.767	16.913	875	789	798	715	42		
49	49	238	234	94	94	49	49	9	8	84	84	1.299	1.284	59	57	60	59	43		
892	892	1.789	1.711	735	655	172	136	140	137	190	178	5.492	5.193	112	105	115	106	44		
180	177	782	782	486	360	242	164	38	38	383	311	3.537	3.215	220	183	210	177	45		
147	147	375	375	380	360	155	140	42	42	154	154	1.791	1.728	73	70	121	118	46		
885	885	1.812	1.762	1.826	1.678	261	245	57	56	325	313	7.047	6.699	308	300	272	259	47		
202	202	1.314	1.313	827	618	283	202	75	55	298	288	4.240	3.879	243	209	167	143	48		
130	130	389	385	215	198	107	89	6	6	256	243	2.497	2.402	153	144	117	100	49		
147	146	473	471	360	342	118	118	7	6	365	359	3.818	3.755	222	216	238	216	50		
71	71	323	323	104	104	63	63	13	8	183	173	1.559	1.504	115	115	96	93	51		
224	224	1.277	1.276	881	862	339	332	38	19	431	414	5.066	4.899	291	281	251	241	52		
10	10	81	81	39	36	39	21	1	1	126	117	1.569	1.518	100	98	92	85	53		
149	149	703	703	492	492	122	118	18	18	193	190	2.961	2.933	163	160	105	103	54		
163	158	288	285	194	192	124	116	13	7	225	192	2.303	2.206	163	157	105	104	55		
4	4	30	30	18	16	26	26	5	5	111	103	1.140	1.116	98	92	80	71	56		
30	30	58	58	32	32	3	3	6	5	103	103	850	839	110	110	48	47	57		
7	6	11	11	16	16	13	12	—	—	68	59	607	591	51	51	35	26	58		
2.428	2.412	3.298	3.240	2.277	1.702	691	581	398	279	2.585	2.490	20.178	18.458	1.673	1.592	1.292	1.197	59		
21	21	70	70	63	63	61	53	1	1	120	116	1.272	1.248	115	112	77	68	60		
7	7	15	12	34	34	20	17	3	3	105	105	1.526	1.511	95	95	94	89	61		
30	30	54	53	39	39	20	20	2	2	89	88	1.397	1.380	94	93	57	54	62		
2	2	18	17	14	14	3	3	1	1	81	80	924	916	66	66	49	47	63		
68	68	194	194	73	73	74	70	16	16	253	245	1.465	1.436	154	154	104	101	64		
10	10	21	19	19	19	34	34	—	—	116	115	1.036	1.030	84	84	53	51	65		
5	5	17	17	38	38	6	6	2	2	68	68	1.157	1.145	85	85	41	40	66		
26	26	62	62	44	44	17	17	3	3	84	82	1.062	1.054	91	90	68	63	67		
3	3	28	25	23	15	6	6	2	2	86	86	1.455	1.411	97	96	57	51	68		
2.354	2.353	6.969	6.823	3.775	3.351	1.308	1.124	547	484	1.163	1.076	23.888	22.484	866	795	797	719	69		
73	73	321	311	237	167	80	80	18	18	378	367	3.193	3.063	273	264	201	160	70		
217	217	600	598	493	489	212	211	41	40	606	584	5.734	5.640	581	551	339	329	71		
143	143	201	197	87	87	20	20	18	18	117	115	1.564	1.551	121	119	63	62	72		
19	19	89	89	82	79	36	36	8	8	248	244	2.238	2.206	264	256	159	156</			

SEZIONE I — UNITA' LOCALI,
Segue Tav. 6 — Addetti, secondo la
B — Provincie, per classe e sottoclasse di atti

N. d'ordine	PROVINCIE	IMPRENDITORI, GERENTI, COOPERATORI E COADIUVANTI						DIRIGENTI E IMPIEGATI										di categorie speciali	
		imprenditori, gerenti		cooperatori		coadiuvanti		dirigenti		impiegati									
		MF	M	MF	M	MF	M	MF	M	I categoria		II categoria		altri		MF	M		
										MF	M	MF	M	MF	M			MF	M
1	Alessandria	46	46	—	—	14	9	5	5	1	1	10	9	7	2	7	—		
2	Asti	9	9	—	—	4	3	—	—	3	3	6	1	8	1	—	—		
3	Cuneo	20	20	—	—	3	3	1	1	15	14	18	15	41	29	6	6		
4	Novara	96	91	—	—	23	18	3	3	10	9	26	22	21	13	9	9		
5	Torino	213	204	—	—	65	52	52	52	232	220	752	619	402	224	50	49		
6	Vercelli	31	31	—	—	4	4	1	1	1	1	11	11	7	3	—	—		
7	Aosta (Valle di)	4	4	—	—	—	—	—	—	—	—	—	—	—	—	—	—		
8	Bergamo	46	44	—	—	22	22	5	5	14	14	24	19	46	38	12	12		
9	Brescia	84	81	—	—	37	29	12	12	31	28	74	69	70	35	28	27		
10	Como	57	57	—	—	15	10	6	6	16	16	61	56	94	78	40	40		
11	Cremona	10	8	—	—	3	3	—	—	—	—	—	—	—	—	—	—		
12	Mantova	8	8	—	—	2	1	—	—	—	—	—	—	—	—	—	—		
13	Milano	505	494	—	—	111	87	43	43	155	144	413	337	579	341	68	60		
14	Pavia	36	36	—	—	7	6	7	7	11	10	49	39	97	51	—	—		
15	Sondrio	4	4	—	—	2	2	—	—	—	—	—	—	—	—	—	—		
16	Varese	130	125	—	—	26	17	11	11	36	33	59	47	88	61	26	26		
17	Bolzano	3	3	—	—	—	—	—	—	—	—	—	—	2	1	2	2		
18	Tronto	10	9	—	—	4	4	1	1	—	—	1	1	5	3	2	2		
19	Belluno	4	4	—	—	5	3	—	—	—	—	—	—	—	—	—	—		
20	Padova	29	27	—	—	13	13	—	—	2	2	7	7	15	7	10	10		
21	Rovigo	2	2	—	—	—	—	—	—	—	—	—	—	—	—	—	—		
22	Treviso	18	18	—	—	4	4	1	1	—	—	6	5	1	—	—	—		
23	Venezia	27	26	—	—	8	8	1	1	—	—	7	6	6	4	—	—		
24	Verona	19	19	—	—	9	9	4	4	8	8	43	37	58	47	17	17		
25	Vicenza	38	37	—	—	19	17	—	—	—	—	4	4	2	1	—	—		
26	Gorizia	4	4	—	—	2	1	3	3	16	15	34	32	70	44	20	20		
27	Udine	16	16	—	—	4	3	—	—	—	—	5	4	3	3	—	—		
28	Trieste (Territorio di)	12	12	—	—	7	5	2	2	2	2	5	4	12	9	—	—		
29	Genova	64	60	—	—	19	19	11	10	48	47	147	132	77	53	19	19		
30	Imperia	3	3	—	—	1	1	—	—	—	—	—	—	—	—	—	—		
31	La Spezia	25	24	—	—	6	5	1	1	3	3	8	8	4	4	—	—		
32	Savona	15	15	—	—	1	1	—	—	6	5	55	54	33	24	5	5		
33	Bologna	69	67	—	—	12	9	9	9	41	40	56	46	70	47	15	14		
34	Ferrara	14	14	—	—	2	2	2	2	2	2	4	4	1	1	4	4		
35	Forlì	14	14	—	—	2	2	2	2	2	2	7	7	11	10	4	4		
36	Modena	41	40	—	—	10	9	8	8	24	22	59	51	58	31	30	28		
37	Parma	20	20	—	—	1	1	—	—	2	2	6	5	2	1	—	—		
38	Piacenza	17	17	—	—	1	—	—	—	2	2	1	1	3	2	2	2		
39	Ravenna	4	4	—	—	—	—	—	—	3	3	3	3	1	1	—	—		
40	Reggio nell'Emilia	11	10	—	—	6	6	—	—	1	1	4	4	1	1	—	—		
41	Arezzo	4	4	—	—	1	—	—	—	1	1	—	—	2	2	—	—		
42	Firenze	90	86	—	—	16	15	14	14	34	34	179	174	138	97	105	105		
43	Grosseto	5	5	—	—	2	2	1	1	4	4	13	12	3	2	4	4		
44	Livorno	14	13	—	—	7	—	1	1	1	1	3	3	—	—	2	2		
45	Luca	9	9	—	—	1	6	—	—	—	—	3	3	—	—	7	7		
46	Massa-Carrara	4	4	—	—	1	1	1	1	1	1	—	—	1	1	1	1		
47	Pisa	14	14	—	—	3	3	—	—	—	—	—	—	2	2	—	—		
48	Pistoia	31	30	—	—	10	10	—	—	—	—	—	—	—	—	—	—		
49	Siena	9	9	—	—	—	—	—	—	—	—	—	—	3	2	1	1		
50	Perugia	4	4	—	—	—	—	—	—	—	—	—	—	—	—	—	—		
51	Terni	6	5	—	—	3	3	4	4	13	12	14	14	33	15	4	4		
52	Ancona	15	15	—	—	2	2	—	—	—	—	—	—	—	—	—	—		
53	Ascoli Piceno	7	7	—	—	3	3	—	—	—	—	—	—	—	—	—	—		
54	Macerata	11	11	—	—	2	1	—	—	—	—	1	1	2	1	—	—		
55	Pesaro e Urbino	8	8	—	—	—	—	1	1	8	8	26	23	11	7	14	14		
56	Frosinone	2	2	—	—	5	5	—	—	—	—	—	—	—	—	—	—		
57	Latina	2	2	—	—	—	—	—	—	—	—	—	—	—	—	—	—		
58	Rieti	2	2	—	—	—	—	—	—	—	—	1	1	—	—	—	—		
59	Roma	57	56	—	—	29	27	5	5	4	4	21	15	14	12	5	5		
60	Viterbo	6	6	—	—	1	1	—	—	1	1	—	—	3	2	2	2		
61	Campobasso	3	3	—	—	—	—	—	—	—	—	—	—	—	—	—	—		
62	Chieti	7	7	—	—	6	6	5	5	2	2	2	2	—	—	—	—		
63	L'Aquila	2	2	—	—	1	1	—	—	—	—	—	—	—	—	—	—		
64	Pescara	6	6	—	—	—	—	—	—	—	—	—	—	—	—	—	—		
65	Teramo	1	1	—	—	—	—	—	—	—	—	—	—	—	—	—	—		
66	Avellino	3	3	—	—	—	—	—	—	—	—	—	—	—	—	—	—		
67	Benevento	—	—	—	—	—	—	—	—	—	—	—	—	—	—	—	—		
68	Caserta	3	3	—	—	5	5	—	—	—	—	—	—	—	—	—	—		
69	Napoli	91	88	—	—	66	64	9	9	25	25	77	72	80	61	26	26		
70	Salerno	17	16	—	—	9	9	1	1	—	—	2	2	—	—	—	—		
71	Bari	37	37	—	—	25	25	1	1	—	—	—	—	1	—	2	2		
72	Brindisi	—	—	—	—	—	—	—	—	—	—	—	—	—	—	1	1		
73	Foggia	2	2	—	—	1	1	—	—	1	1	—	—	—	—	9	9		
74	Lecce	3	3	—	—	—	—	—	—	—	—	—	—	—	—	—	—		
75	Taranto	8	8	—	—	2	2	—	—	—	—	—	—	—	—	—	—		
76	Matera	—	—	—	—	—	—	—	—	—	—	—	—	—	—	—	—		
77	Potenza	—	—	—	—	—	—	—	—	—	—	—	—	—	—	—	—		
78	Catanzaro	3	3	—	—	1	1	—	—	—	—	—	—	—	—	—	—		
79	Cosenza	1	1	—	—	3	3	—	—	—	—	—	—	—	—	—	—		
80	Reggio di Calabria	3	3	—	—	2	2	—	—	—	—	—	—	—	—	—	—		
81	Agrigento	1	1	—	—	1	1	—	—	—	—	—	—	—	—	—	—		
82	Caltanissetta	1	1	—	—	—	—	—	—	—	—	—	—	—	—	—	—		
83	Catania	22	22	—	—	15	15	—	—	—	—	1	1	—	—	—	—		
84	Enna	—	—	—	—	—	—	—	—	—	—	—	—	—	—	—	—		
85	Messina	16	16	—	—	5	5	—	—	—	—	1	1	—	—	—	—		
86	Palermo	30	29	—	—	10	10	1	1	—	—	2	2	—	—	—	—		
87	Ragusa	6	6	—	—	2	2	—	—	—	—	—	—	—	—	—	—		
88	Siracusa	2	2	—	—	2	2	—	—	—	—	—	—	—	—	—	—		
89	Trapani	10	10	—	—	2	2	—	—	—	—	—	—	—	—	—	—		
90	Cagliari	11	11	—	—	—	—	—	—	1	1	4	4	1	1	3	3		
91	Nuoro	—	—	—	—	—	—	—	—	—	—	—	—	—	—	—	—		
92	Sassari	—	—	—	—	—	—	—	—	—	—	—	—	—	—	—	—		
	ITALIA	2.365	2.301	—	—	718	622	233	231	778	739	2.315	1.987	2.189	1.373	558	545		

ADDETTI, FORZA MOTRICE

posizione nella professione e il sesso

vità economica: FONDERIE DI 2ª FUSIONE (3.11.A)

OPERAI E MANOVALI								SORVEGLIANTI, CUSTODI, AD- DETTI AI SER- VIZI INTERNI		APPRENDISTI		TOTALE ADDETTI						N. d'ordine	
operai				operai comuni e manovali specializzati		manovali comuni		MF	M	MF	M	MF	M	in età					
specializzati		qualificati		MF	M	MF	M							inferiore a 18 anni		da 18 a meno di 20 anni			
MF	M	MF	M					MF	M	MF	M	MF	M	MF	M	MF	M		
79	79	168	166	96	95	64	64	4	4	89	88	590	575	42	42	35	31	1	
26	26	58	58	52	40	29	28	1	1	36	36	232	205	21	20	17	17	2	
51	51	304	300	215	206	158	158	2	1	111	110	945	914	47	46	39	38	3	
113	113	308	300	247	239	98	90	5	3	133	128	1.092	1.038	73	66	58	49	4	
2.117	1.997	3.302	2.993	6.177	5.923	847	817	82	59	226	212	14.517	13.421	191	170	224	207	5	
30	30	102	98	97	94	41	35	1	1	21	19	347	328	18	16	18	17	6	
—	—	6	6	3	3	3	2	—	—	4	4	20	19	4	4	2	2	7	
122	122	467	467	735	705	144	128	15	12	125	124	1.777	1.712	103	99	100	88	8	
149	149	521	499	908	863	138	111	67	63	95	90	2.214	2.056	112	94	103	83	9	
142	142	498	496	1.277	893	158	146	28	21	108	105	2.500	2.066	93	74	138	103	10	
12	12	18	18	7	7	9	9	—	—	9	9	68	66	6	6	2	2	11	
2	2	4	4	6	4	10	10	—	—	10	10	42	39	4	4	7	6	12	
907	907	3.872	3.827	2.840	2.508	1.026	965	155	110	770	726	11.444	10.549	631	564	532	480	13	
74	74	212	211	651	586	223	199	88	16	73	72	1.528	1.307	53	49	78	61	14	
6	6	5	5	4	4	1	1	—	—	1	1	23	23	—	—	2	2	15	
330	325	993	912	837	818	328	327	19	17	323	322	3.206	3.041	244	236	172	172	16	
1	1	7	7	2	2	2	2	—	—	4	4	23	22	1	—	2	2	17	
17	17	36	36	17	17	11	11	—	—	34	34	138	135	19	18	16	16	18	
—	—	—	—	1	1	—	—	—	—	—	—	10	8	3	1	—	—	19	
15	15	215	115	177	175	182	129	4	4	163	154	832	758	111	95	62	52	20	
—	—	—	—	—	—	—	—	—	—	—	—	2	2	—	—	—	—	21	
10	10	77	77	19	19	22	22	—	—	39	39	197	194	30	30	8	8	22	
21	21	60	60	27	27	27	27	1	1	23	23	208	204	8	8	17	17	23	
69	69	454	449	512	462	107	101	22	22	45	45	1.367	1.289	45	41	25	22	24	
41	41	80	80	34	34	46	46	—	—	66	66	330	326	51	51	28	25	25	
83	83	346	346	251	219	22	22	27	14	32	12	910	815	15	14	38	26	26	
24	23	69	69	47	47	43	41	—	—	38	38	249	244	16	16	21	19	27	
67	63	66	63	38	35	8	8	4	3	31	31	254	237	18	18	7	7	28	
514	501	946	938	757	712	186	155	103	64	79	78	2.970	2.788	21	21	79	75	29	
—	—	2	2	3	3	2	2	—	—	2	2	13	13	2	2	—	—	30	
22	22	60	60	59	58	12	12	5	5	26	26	231	228	13	13	14	14	31	
155	155	332	332	425	420	61	35	22	22	42	42	1.152	1.110	20	20	55	55	32	
239	217	731	612	342	335	106	102	41	31	58	49	1.789	1.578	32	26	56	48	33	
28	28	24	21	33	31	33	27	—	—	14	14	153	141	19	18	14	12	34	
28	28	106	106	91	91	40	40	2	2	16	16	325	324	3	3	12	12	35	
175	168	654	481	658	510	156	148	30	25	76	53	1.979	1.574	40	28	62	46	36	
24	24	75	75	20	20	26	26	1	—	25	23	202	197	14	14	20	20	37	
26	26	32	32	32	32	21	21	2	—	19	7	158	142	17	11	5	5	38	
20	20	15	15	6	6	2	2	2	2	35	35	88	88	13	13	13	13	39	
25	25	37	33	6	6	27	27	1	1	11	11	130	125	6	6	3	3	40	
—	—	50	50	8	8	10	10	—	—	—	—	76	75	—	—	—	—	41	
332	329	1.035	1.021	419	415	86	86	26	22	95	94	2.569	2.492	66	66	48	47	42	
36	36	145	141	72	72	33	33	7	6	—	—	325	318	2	1	4	4	43	
19	19	44	44	28	25	4	4	—	—	4	4	121	116	1	1	1	1	44	
15	15	124	124	14	14	33	33	1	1	35	35	249	245	14	14	8	8	45	
6	6	43	43	7	7	2	2	1	1	5	5	72	72	4	4	2	2	46	
1	1	45	45	10	10	23	23	—	—	17	17	115	115	4	4	15	15	47	
4	4	61	61	19	18	14	14	1	1	12	11	152	149	10	9	7	6	48	
6	6	19	19	11	11	14	14	—	—	3	3	66	65	—	—	1	1	49	
1	1	1	1	22	22	26	26	—	—	6	6	60	60	—	—	6	6	50	
42	42	242	242	69	69	26	26	13	8	36	29	505	473	5	5	27	27	51	
7	7	17	17	15	13	19	18	—	—	28	26	103	98	18	18	5	5	52	
1	1	12	12	—	—	1	1	—	—	11	11	35	35	2	2	9	9	53	
19	19	37	37	48	48	17	17	—	—	17	17	154	152	10	10	6	6	54	
72	67	120	117	99	99	63	63	9	3	11	10	442	420	7	6	8	8	55	
—	—	3	3	—	—	5	5	—	—	—	—	15	15	—	—	—	—	56	
—	—	—	—	—	—	—	—	—	—	—	—	—	—	—	—	—	—	—	57
1	1	—	—	5	5	8	8	—	—	2	2	19	19	2	2	—	—	58	
103	103	234	234	104	100	77	76	11	11	92	92	756	740	34	34	51	51	59	
15	15	25	25	39	32	9	7	1	1	20	19	122	111	12	11	8	6	60	
—	—	—	—	13	13	—	—	—	—	—	—	16	16	—	—	—	—	61	
21	21	45	45	24	24	11	11	—	—	26	26	149	149	12	12	2	2	62	
—	—	—	—	2	2	—	—	—	—	1	1	6	6	1	1	—	—	63	
4	4	4	4	4	4	—	—	—	—	6	6	30	30	6	6	2	2	64	
1	1	2	2	—	—	—	—	—	—	2	2	6	6	—	—	—	—	65	
2	2	2	2	15	15	—	—	—	—	1	1	23	23	—	—	—	—	66	
—	—	—	—	—	—	—	—	—	—	—	—	—	—	—	—	—	—	—	67
—	—	—	—	—	—	—	—	—	—	—	—	8	8	—	—	—	—	—	68
320	320	563	563	329	329	215	184	54	39	48	47	1.903	1.827	24	23	51	44	69	
5	5	40	40	17	17	18	18	2	2	30	30	141	140	7	7	6	6	70	
22	22	101	101	36	36	16	16	5	5	22	16	268	261	13	11	11	7	71	
—	—	3	3	1	1	—	—	—	—	1	1	6	6	1	1	—	—	72	
10	10	7	7	19	18	12	12	—	—	—	—	61	60	1	—	21	21	73	
—	—	—	—	—	—	—	—	—	—	—	—	3	3	—	—	—	—	74	
3	3	2	2	5	5	—	—	—	—	3	3	23	23	1	1	1	1	75	
—	—	—	—	—	—	—	—	—	—	—	—	—	—	—	—	—	—	—	76
—	—	—	—	—	—	—	—	—	—	—	—	—	—	—	—	—	—	—	77
5	5	5	5	3	3	2	2	—	—	19	19	19	19	—	—	—	—	—	78
2	2	1	1	2	2	—	—	—	—	6	6	10	10	—	—	—	—	—	79
—	—	—	—	—	—	—	—	—	—	—	—	2	2	—	—	—	—	—	80
—	—	9	9	16	16	3	3	—	—	1	1	89	89	15	15	12	12	81	
—	—	—	—	—	—	—	—	—	—	23	23	—	—	—	—	—	—	—	82
—	—	2	2	17	17	7	7	—	—	12	12	60	60	6	6	7	7	84	
7	7	47	47	33	31	46	41	—	—	25	25	201	193	7	7	8	8	86	
—	—	1	1	—	—	1	1	—	—	1	1	11	11	—	—	—	—	—	87
—	—	—	—	—	—	—	—	—	—	—	—	4	4	—	—	—	—	—	88
13	13	85	85	44	44	24	24	—	—	6	4	24	22	4	2	1	1	89	
—	—	—	—	—															

N. d'ordine	PROVINCIE	IMPREDITORI, GERENTI, COOPERATORI E COADIUVANTI						DIRIGENTI E IMPIEGATI										di categorie speciali	
		Imprenditori, gerenti		cooperatori		coadiuvanti		dirigenti		impiegati									
		MF	M	MF	M	MF	M	MF	M	I categoria		II categoria		altri		MF	M		
										MF	M	MF	M	MF	M			MF	M
1	Alessandria	4	4	—	—	—	—	2	2	1	1	—	—	5	2	—	—		
2	Asti	2	2	—	—	2	2	—	—	—	—	—	—	—	—	—	—		
3	Cuneo	—	—	—	—	—	—	1	1	1	1	2	2	2	1	—	—		
4	Novara	3	3	—	—	—	—	1	1	2	2	16	14	15	15	—	—		
5	Torino	88	85	—	—	26	24	100	100	476	443	1.273	965	623	169	8	8		
6	Vercelli	1	1	—	—	2	2	—	—	—	—	—	—	—	—	—	—		
7	Aosta (Valle di)	—	—	—	—	—	—	—	—	—	—	—	—	—	—	—	—		
8	Bergamo	13	13	—	—	7	5	—	—	—	—	5	5	3	2	1	1		
9	Brescia	—	—	—	—	—	—	—	—	—	—	—	—	—	—	—	—		
10	Como	13	13	—	—	11	8	9	9	12	10	42	35	66	54	17	17		
11	Cremona	—	—	—	—	—	—	1	1	1	1	2	2	10	9	—	—		
12	Mantova	2	1	—	—	1	1	1	1	—	—	—	—	—	—	—	—		
13	Milano	173	165	—	—	35	27	73	73	340	330	977	883	823	596	150	146		
14	Pavia	6	6	—	—	—	—	5	5	5	5	25	20	23	17	3	3		
15	Sondrio	—	—	—	—	—	—	—	—	—	—	—	—	—	—	—	—		
16	Varese	17	17	—	—	3	3	2	2	12	11	19	16	10	5	8	8		
17	Bolzano	4	4	—	—	3	3	—	—	—	—	1	1	1	1	1	1		
18	Trento	2	2	—	—	—	—	—	—	—	—	—	—	—	—	—	—		
19	Belluno	—	—	—	—	—	—	—	—	—	—	—	—	—	—	—	—		
20	Padova	3	3	—	—	1	—	1	1	1	1	5	5	8	6	—	—		
21	Rovigo	—	—	—	—	—	—	—	—	—	—	—	—	—	—	—	—		
22	Treviso	3	3	—	—	—	—	—	—	—	—	5	4	14	9	—	—		
23	Venezia	3	3	—	—	1	1	1	1	1	1	2	2	2	1	—	—		
24	Verona	8	8	—	—	1	1	1	1	1	1	2	2	2	1	—	—		
25	Vicenza	4	4	—	—	3	2	5	5	12	12	28	28	50	37	2	2		
26	Gorizia	—	—	—	—	—	—	—	—	—	—	1	1	—	—	—	—		
27	Udine	—	—	—	—	—	—	—	—	—	—	—	—	—	—	—	—		
28	Trieste (Territorio di)	4	4	—	—	—	—	8	8	54	54	140	137	177	106	13	13		
29	Genova	11	10	—	—	3	3	24	24	199	199	578	552	254	157	46	46		
30	Imperia	—	—	—	—	—	—	—	—	—	—	—	—	—	—	—	—		
31	La Spezia	2	2	—	—	—	—	2	2	—	—	—	—	2	1	—	—		
32	Savona	2	2	—	—	5	5	1	1	—	—	—	—	—	—	—	—		
33	Bologna	16	16	—	—	5	3	5	5	15	15	53	45	48	31	13	11		
34	Ferrara	—	—	—	—	—	—	4	4	4	4	22	22	8	8	2	2		
35	Forlì	—	—	—	—	—	—	—	—	—	—	—	—	—	—	—	—		
36	Modena	15	14	—	—	5	2	—	—	2	2	5	5	4	4	1	1		
37	Parma	—	—	—	—	—	—	—	—	—	—	—	—	—	—	—	—		
38	Piacenza	1	1	—	—	3	3	—	—	—	—	—	—	—	—	—	—		
39	Ravenna	—	—	—	—	—	—	—	—	—	—	—	—	—	—	—	—		
40	Reggio nell'Emilia	8	8	—	—	—	—	8	8	11	11	41	37	44	31	15	15		
41	Arezzo	—	—	—	—	—	—	—	—	—	—	—	—	—	—	—	—		
42	Firenze	9	9	—	—	1	—	—	—	3	3	4	4	8	7	—	—		
43	Grosseto	—	—	—	—	—	—	—	—	—	—	—	—	—	—	—	—		
44	Livorno	1	1	—	—	—	—	—	—	—	—	1	1	—	—	—	—		
45	Lucca	—	—	—	—	—	—	—	—	—	—	2	2	—	—	—	—		
46	Massa-Carrara	—	—	—	—	—	—	1	1	4	4	4	4	4	1	1	1		
47	Pisa	—	—	—	—	—	—	—	—	—	—	—	—	—	—	—	—		
48	Pistoia	3	3	—	—	—	—	—	—	—	—	2	2	2	—	—	—		
49	Siena	—	—	—	—	—	—	—	—	—	—	—	—	—	—	—	—		
50	Perugia	1	1	—	—	—	—	—	—	—	—	—	—	—	—	—	—		
51	Terni	—	—	—	—	—	—	—	—	—	—	—	—	—	—	—	—		
52	Ancona	—	—	—	—	—	—	1	1	2	2	—	—	20	18	12	12		
53	Ascoli Piceno	—	—	—	—	—	—	—	—	—	—	—	—	—	—	—	—		
54	Macerata	2	2	—	—	—	—	—	—	—	—	3	3	—	—	—	—		
55	Pesaro e Urbino	—	—	—	—	—	—	—	—	—	—	—	—	—	—	—	—		
56	Frosinone	—	—	—	—	—	—	—	—	—	—	—	—	—	—	—	—		
57	Latina	—	—	—	—	—	—	—	—	—	—	—	—	—	—	—	—		
58	Rieti	—	—	—	—	—	—	—	—	—	—	—	—	—	—	—	—		
59	Roma	14	14	—	—	6	6	9	9	12	12	18	14	33	15	2	2		
60	Viterbo	—	—	—	—	—	—	—	—	—	—	—	—	—	—	—	—		
61	Campobasso	—	—	—	—	—	—	—	—	—	—	—	—	—	—	—	—		
62	Chieti	—	—	—	—	—	—	—	—	—	—	—	—	—	—	—	—		
63	L'Aquila	—	—	—	—	—	—	—	—	—	—	—	—	—	—	—	—		
64	Pescara	—	—	—	—	—	—	—	—	—	—	—	—	—	—	—	—		
65	Teramo	—	—	—	—	—	—	—	—	—	—	—	—	—	—	—	—		
66	Avellino	—	—	—	—	—	—	—	—	—	—	—	—	—	—	—	—		
67	Benevento	—	—	—	—	—	—	—	—	—	—	—	—	—	—	—	—		
68	Caserta	—	—	—	—	—	—	—	—	—	—	—	—	—	—	—	—		
69	Napoli	6	5	—	—	1	—	3	3	6	6	23	18	20	11	—	—		
70	Salerno	1	1	—	—	—	—	4	4	4	4	17	17	9	9	—	—		
71	Bari	—	—	—	—	—	—	—	—	—	—	1	1	—	—	—	—		
72	Brindisi	—	—	—	—	—	—	—	—	—	—	—	—	—	—	—	—		
73	Foggia	—	—	—	—	—	—	—	—	—	—	—	—	—	—	—	—		
74	Lecce	2	2	—	—	—	—	—	—	—	—	2	2	1	1	—	—		
75	Taranto	—	—	—	—	—	—	—	—	1	1	—	—	—	—	—	—		
76	Matera	—	—	—	—	—	—	—	—	—	—	—	—	—	—	—	—		
77	Potenza	—	—	—	—	—	—	—	—	—	—	—	—	—	—	—	—		
78	Catanzaro	—	—	—	—	—	—	—	—	—	—	—	—	—	—	—	—		
79	Cosenza	—	—	—	—	—	—	—	—	—	—	—	—	—	—	—	—		
80	Reggio di Calabria	—	—	—	—	—	—	—	—	—	—	—	—	—	—	—	—		
81	Agrigento	—	—	—	—	—	—	—	—	—	—	—	—	—	—	—	—		
82	Caltanissetta	—	—	—	—	—	—	—	—	—	—	—	—	—	—	—	—		
83	Catania	—	—	—	—	—	—	—	—	—	—	—	—	—	—	—	—		
84	Enna	—	—	—	—	—	—	—	—	—	—	—	—	—	—	—	—		
85	Messina	—	—	—	—	—	—	—	—	1	1	—	—	—	—	—	—		
86	Palermo	3	3	—	—	1	1	—	—	—	—	—	—	—	—	—	—		
87	Ragusa	—	—	—	—	—	—	—	—	—	—	—	—	—	—	—	—		
88	Siracusa	—	—	—	—	—	—	—	—	—	—	—	—	—	—	—	—		
89	Trapani	—	—	—	—	—	—	—	—	—	—	—	—	—	—	—	—		
90	Cagliari	—	—	—	—	—	—	—	—	—	—	—	—	—	—	—	—		
91	Nuoro	—	—	—	—	—	—	—	—	—	—	—	—	—	—	—	—		
92	Sassari	—	—	—	—	—	—	—	—	—	—	—	—	—	—	—	—		
	ITALIA	450	435	—	—	126	102	268	268	1.183	1.137	3.327	2.846	2.296	1.327	286	289		

ADDETTI, FORZA MOTTRICE

posizione nella professione e il sesso

mica : MACCHINE MOTTRICI (escluse le elettriche) (3.11.B)

OPERAI E MANOVALI								SORVEGLIANTI, CUSTODI, AD- DETTI AI SER- VIZI INTERNI		APPRENDISTI		TOTALE ADDETTI				N. d'ordine			
operai				operai comuni e manovali specializzati		manovali comuni		MF	M	MF	M	MF	M	in età					
specializzati		qualificati		MF	M	MF	M							inferiore a 18 anni			da 18 a meno di 20 anni		
MF	M	MF	M					MF	M	MF	M	MF	M	MF	M		MF	M	
4	4	37	37	4	2	7	7	1	—	1	1	66	60	—	—	—	—	1	
—	—	1	1	—	—	2	2	—	—	4	4	11	11	5	5	—	—	2	
3	3	12	10	72	43	27	4	—	—	6	2	126	67	8	5	13	6	3	
46	46	83	83	8	8	15	14	1	—	36	36	226	222	31	31	2	2	4	
2.696	2.649	3.322	3.174	7.013	4.028	309	234	203	138	310	238	16.447	12.245	296	247	370	240	5	
—	—	—	—	—	—	—	—	—	—	—	—	3	3	—	—	—	—	6	
—	—	—	—	—	—	—	—	—	—	—	—	—	—	—	—	—	—	7	
13	13	53	52	19	18	39	39	3	—	20	20	176	168	27	26	8	8	8	
84	84	304	302	165	162	16	12	10	10	33	32	782	748	37	33	6	6	9	
43	43	142	142	42	42	21	21	11	8	31	31	320	311	17	17	14	14	10	
5	5	11	11	4	4	2	2	—	—	4	4	30	29	8	4	8	4	11	
1.991	1.956	3.465	3.215	1.837	1.637	599	590	261	157	656	547	11.380	10.322	611	465	381	286	12	
76	76	209	209	51	41	34	32	9	7	45	45	491	466	28	28	23	23	13	
83	83	139	139	132	88	20	20	5	5	33	33	483	430	18	17	23	21	14	
2	2	13	13	2	2	3	3	—	—	15	15	45	45	14	14	1	1	15	
1	1	3	3	1	1	—	—	—	—	4	4	11	11	5	5	1	1	16	
—	—	—	—	—	—	—	—	—	—	—	—	—	—	—	—	—	—	17	
3	3	105	103	108	80	10	8	3	3	16	15	264	228	9	8	8	7	18	
15	15	71	71	28	26	17	17	2	1	61	54	216	200	24	18	33	32	19	
7	7	14	14	4	4	5	5	—	—	12	12	52	51	7	7	7	7	20	
107	107	108	108	50	50	24	24	7	5	3	3	20	19	—	—	1	1	21	
1	1	1	1	—	—	—	—	—	—	14	14	414	398	10	10	12	12	22	
662	662	657	655	402	393	48	37	95	58	87	87	3	3	—	—	—	—	23	
1.205	1.186	2.426	2.227	607	597	92	78	168	150	29	29	2.347	2.214	60	60	31	31	24	
3	3	2	2	1	1	—	—	—	—	2	2	5.642	5.258	28	24	36	33	25	
3	3	—	—	—	—	2	2	—	—	—	—	14	13	—	—	—	—	26	
129	129	386	313	57	57	28	28	16	14	36	36	13	13	1	1	1	1	27	
21	21	41	41	134	54	2	2	5	5	807	703	807	703	14	14	18	18	28	
59	59	79	79	24	20	11	11	—	—	239	159	239	159	5	3	2	2	29	
—	—	—	—	—	—	—	—	—	—	—	—	—	—	—	—	—	—	—	30
87	87	294	294	129	113	34	34	13	13	44	27	249	224	27	10	18	18	31	
—	—	—	—	—	—	—	—	—	—	—	—	—	—	—	—	—	—	—	32
26	26	66	66	5	5	6	6	—	—	—	—	6	6	—	—	—	—	33	
1	1	—	—	2	2	—	—	1	1	36	36	136	134	5	5	8	7	34	
4	4	11	11	—	—	—	—	—	—	8	8	19	19	—	—	—	—	41	
6	6	20	20	163	163	4	3	4	4	1	1	211	207	1	1	2	1	42	
4	4	24	24	11	11	3	3	—	—	—	—	54	52	5	5	6	6	43	
—	—	—	—	—	—	—	—	—	—	—	—	—	—	—	—	—	—	—	44
—	—	2	—	—	—	—	—	—	—	—	—	3	1	—	—	—	—	—	45
38	38	117	117	26	25	9	7	3	3	3	3	231	226	1	1	3	2	46	
7	7	17	17	20	20	12	12	—	—	9	9	70	70	9	9	—	—	47	
—	—	—	—	—	—	—	—	—	—	—	—	—	—	—	—	—	—	—	48
—	—	—	—	—	—	—	—	—	—	—	—	—	—	—	—	—	—	—	49
46	46	52	52	32	32	12	12	4	3	59	59	299	276	32	32	19	17	50	
—	—	—	—	—	—	—	—	—	—	—	—	—	—	—	—	—	—	—	51
—	—	—	—	—	—	—	—	—	—	—	—	—	—	—	—	—	—	—	52
—	—	—	—	—	—	—	—	—	—	—	—	—	—	—	—	—	—	—	53
—	—	—	—	—	—	—	—	—	—	—	—	—	—	—	—	—	—	—	54
—	—	—	—	—	—	—	—	—	—	—	—	—	—	—	—	—	—	—	55
—	—	—	—	—	—	—	—	—	—	—	—	—	—	—	—	—	—	—	56
—	—	—	—	—	—	—	—	—	—	—	—	—	—	—	—	—	—	—	57
—	—	—	—	—	—	—	—	—	—	—	—	—	—	—	—	—	—	—	58
—	—	—	—	—	—	—	—	—	—	—	—	—	—	—	—	—	—	—	59
51	51	186	186	36	31	17	17	10	9	32	31	391	368	9	9	9	8	60	
38	38	136	136	8	8	26	26	9	9	287	287	287	287	11	11	5	5	61	
8	8	16	16	12	12	—	—	—	—	37	37	37	37	—	—	—	—	62	
—	—	—	—	—	—	—	—	—	—	—	—	—	—	—	—	—	—	—	63
1	1	8	8	9	9	—	—	1	1	5	5	29	29	1	1	3	3	64	
4	4	—	—	—	—	—	—	—	—	—	—	5	5	—	—	—	—	65	
—	—	—	—	—	—	—	—	—	—	—	—	—	—	—	—	—	—	—	66
—	—	—	—	—	—	—	—	—	—	—	—	—	—	—	—	—	—	—	67
—	—	—	—	—	—	—	—	—	—	—	—	—	—	—	—	—	—	—	68
—	—	—	—	—	—	—	—	—	—	—	—	—	—	—	—	—	—	—	69
—	—	—	—	—	—	—	—	—	—	—	—	—	—	—	—	—	—	—	70
—	—	—	—	—	—	—	—	—	—	—	—	—	—	—	—	—	—	—	71
—	—	—	—	—	—	—	—	—	—	—	—	—	—	—	—	—	—	—	72
—	—	—	—	—	—	—	—	—	—	—	—	—	—	—	—	—	—	—	73
—	—	—	—	—	—	—	—	—	—	—	—	—	—	—	—	—	—	—	74
—	—	—	—	—	—	—	—	—	—	—	—	—	—	—	—	—	—	—	75
—	—	—	—	—	—	—	—	—	—	—	—	—	—	—	—	—	—	—	76
—	—	—	—	—	—	—	—	—	—	—	—	—	—	—	—	—	—	—	77
—	—	—	—	—	—	—	—	—	—	—	—	—	—	—	—	—	—	—	78
—	—	—	—	—	—	—	—	—	—	—	—	—	—	—	—	—	—	—	79
—	—	—	—	—	—	—	—	—	—	—	—	—	—	—	—	—	—	—	80
—	—	—	—	—	—	—	—	—	—	—	—	—	—	—	—	—	—	—	81
—	—	—	—	—	—	—	—	—	—	—	—	—	—	—	—	—	—	—	82
—	—	—	—	—	—	—	—	—	—	—	—	—	—	—	—	—	—	—	83
—	—	—	—	—	—	—	—	—	—	—	—	—	—	—	—	—	—	—	84
—	—	—	—	—	—	—	—	—	—	—	—	—	—	—	—	—	—	—	85
—	—	—	—	—	—	—	—	—	—	—	—	—	—	—	—	—	—	—	86
—	—	—	—	—	—	—	—	—	—	—	—	—	—	—	—	—	—	—	87
—	—	—	—	—	—	—	—	—	—	—	—	—	—	—	—	—	—	—	88
—	—	—	—	—	—	—	—	—	—	—	—	—	—	—	—	—	—	—	89
—	—	—	—	—	—	—	—	—	—	—	—	—	—	—	—	—	—	—	90
—	—	—	—	—	—	—	—	—	—	—	—	—	—	—	—	—	—	—	91
—	—	—	—	—	—	—	—	—	—	—	—	—	—	—	—	—	—	—	92
7.590	7.489	12.642	11.980	11.225	7.796	1.466	1.322	846	605	1.690	1.474	43.404	37.050	1.380	1.141	1.061	836		

N. d'ordine	PROVINCIE	IMPREDITORI, GERENTI, COOPERATORI E COADIUVANTI						DIRIGENTI E IMPIEGATI										di categorie speciali	
		impreditori, gerenti		cooperatori		coadiuvanti		dirigenti		impiegati									
										I categoria		II categoria		altri					
		MF	M	MF	M	MF	M	MF	M	MF	M	MF	M	MF	M	MF	M		
1	Alessandria	36	36	—	—	1	1	5	5	6	6	32	30	27	20	8	8		
2	Asti	2	2	—	—	—	—	—	—	—	—	—	—	—	—	—	—		
3	Cuneo	5	3	—	—	—	—	1	1	1	1	1	1	1	1	—	—		
4	Novara	25	24	—	—	4	2	4	3	10	10	39	31	30	23	28	28		
5	Torino	232	231	—	—	54	44	40	39	190	185	408	323	275	107	67	64		
6	Vercelli	5	5	—	—	1	1	—	—	—	—	—	—	—	—	—	—		
7	Aosta (Valle di)	2	2	—	—	—	—	—	—	1	1	1	1	1	1	—	—		
8	Bergamo	22	22	—	—	3	3	—	—	3	3	3	3	10	6	—	—		
9	Brescia	29	29	—	—	11	9	9	9	45	43	119	113	82	62	28	28		
10	Como	51	49	—	—	22	17	—	—	9	9	32	29	34	20	1	1		
11	Cremona	5	5	—	—	—	—	—	—	1	1	12	12	6	6	2	2		
12	Mantova	—	—	—	—	—	—	—	—	—	—	—	—	—	—	—	—		
13	Milano	687	676	—	—	202	164	42	39	103	92	292	246	325	197	59	53		
14	Pavia	102	102	—	—	8	7	3	3	20	20	36	28	42	20	28	28		
15	Sondrio	—	—	—	—	—	—	—	—	—	—	—	—	—	—	—	—		
16	Varese	127	124	—	—	40	36	7	5	35	35	90	78	93	68	17	12		
17	Bolzano	2	2	—	—	—	—	—	—	—	—	—	—	—	—	—	—		
18	Trento	10	10	—	—	6	6	1	1	7	5	10	8	16	8	5	5		
19	Belluno	5	5	—	—	—	—	—	—	—	—	—	—	—	—	—	—		
20	Padova	6	6	—	—	—	—	—	—	—	—	—	—	—	—	—	—		
21	Rovigo	—	—	—	—	1	1	5	5	8	8	17	16	22	17	17	17		
22	Treviso	2	2	—	—	—	—	—	—	—	—	—	—	—	—	—	—		
23	Venezia	8	8	—	—	6	6	—	—	—	—	—	—	4	—	—	—		
24	Verona	4	4	—	—	2	1	1	1	—	—	2	1	2	1	2	2		
25	Vicenza	21	20	—	—	7	7	3	2	2	2	8	4	6	4	—	—		
26	Gorizia	—	—	—	—	—	—	—	—	—	—	—	—	—	—	—	—		
27	Udine	15	15	—	—	3	3	1	1	—	—	4	3	4	4	3	3		
28	Trieste (Territorio di)	4	4	—	—	—	—	—	—	—	—	1	1	1	1	—	—		
29	Genova	23	23	—	—	12	12	2	2	23	23	48	45	46	26	11	11		
30	Imperia	—	—	—	—	—	—	—	—	—	—	—	—	—	—	—	—		
31	La Spezia	2	2	—	—	—	—	7	7	20	20	77	77	51	38	—	—		
32	Savona	—	—	—	—	—	—	—	—	—	—	—	—	—	—	—	—		
33	Bologna	28	27	—	—	3	3	4	4	27	27	73	67	50	37	16	16		
34	Ferrara	3	3	—	—	—	—	3	3	15	15	39	37	76	71	11	11		
35	Forlì	2	2	—	—	—	—	—	—	—	—	—	—	—	—	—	—		
36	Modena	9	9	—	—	2	2	2	2	18	16	64	55	15	5	9	9		
37	Parma	6	6	—	—	—	—	—	—	—	—	—	—	—	—	—	—		
38	Piacenza	12	12	—	—	5	4	—	—	—	—	2	1	1	—	—	—		
39	Ravenna	1	1	—	—	—	—	—	—	—	—	—	—	—	—	—	—		
40	Reggio nell'Emilia	13	13	—	—	2	2	—	—	—	—	—	—	2	1	—	—		
41	Arezzo	—	—	—	—	—	—	1	1	1	1	2	2	1	1	—	—		
42	Firenze	23	23	—	—	4	3	1	—	1	1	4	3	—	—	—	—		
43	Grosseto	—	—	—	—	—	—	—	—	—	—	—	—	—	—	—	—		
44	Livorno	—	—	—	—	—	—	—	—	—	—	—	—	—	—	—	—		
45	Lucca	3	3	—	—	—	—	—	—	—	—	—	—	—	—	—	—		
46	Massa-Carrara	—	—	—	—	—	—	—	—	—	—	—	—	—	—	—	—		
47	Pisa	5	5	—	—	—	—	1	1	—	—	—	—	4	4	—	—		
48	Pistoia	—	—	—	—	—	—	—	—	—	—	—	—	—	—	—	—		
49	Siena	11	11	—	—	5	5	1	1	—	—	—	—	2	2	—	—		
50	Perugia	2	2	—	—	—	—	—	—	—	—	—	—	—	—	—	—		
51	Terni	—	—	—	—	—	—	—	—	—	—	—	—	—	—	—	—		
52	Ancona	3	3	7	7	—	—	—	—	—	—	—	—	—	—	—	—		
53	Ascoli Piceno	—	—	—	—	—	—	—	—	—	—	—	—	—	—	—	—		
54	Macerata	3	3	—	—	3	3	—	—	—	—	—	—	—	—	—	—		
55	Pesaro e Urbino	3	3	—	—	3	3	—	—	—	—	—	—	—	—	—	—		
56	Frosinone	—	—	—	—	—	—	—	—	—	—	—	—	—	—	—	—		
57	Latina	—	—	—	—	—	—	—	—	—	—	—	—	—	—	—	—		
58	Rieti	—	—	—	—	—	—	—	—	—	—	—	—	—	—	—	—		
59	Roma	10	10	—	—	2	1	—	—	—	—	1	—	—	—	1	1		
60	Viterbo	—	—	—	—	—	—	—	—	—	—	—	—	—	—	—	—		
61	Campobasso	—	—	—	—	—	—	—	—	—	—	—	—	—	—	—	—		
62	Chieti	—	—	—	—	—	—	—	—	—	—	—	—	—	—	—	—		
63	L'Aquila	—	—	—	—	—	—	—	—	—	—	—	—	—	—	—	—		
64	Pescara	—	—	—	—	—	—	—	—	—	—	—	—	—	—	—	—		
65	Teramo	7	7	—	—	—	—	—	—	—	—	1	1	—	—	—	—		
66	Avellino	—	—	—	—	—	—	—	—	—	—	—	—	—	—	—	—		
67	Benevento	3	3	—	—	—	—	—	—	—	—	—	—	—	—	—	—		
68	Caserta	—	—	—	—	—	—	—	—	—	—	—	—	—	—	—	—		
69	Napoli	8	8	—	—	5	4	3	3	10	10	33	29	36	29	13	13		
70	Salerno	—	—	—	—	—	—	—	—	—	—	—	—	—	—	—	—		
71	Bari	—	—	—	—	—	—	—	—	—	—	—	—	—	—	—	—		
72	Brindisi	—	—	—	—	—	—	—	—	—	—	—	—	—	—	—	—		
73	Foggia	—	—	—	—	—	—	—	—	—	—	—	—	—	—	—	—		
74	Lecco	—	—	—	—	—	—	—	—	—	—	—	—	—	—	—	—		
75	Taranto	—	—	—	—	—	—	—	—	—	—	—	—	—	—	—	—		
76	Matera	—	—	—	—	—	—	—	—	—	—	—	—	—	—	—	—		
77	Potenza	—	—	—	—	—	—	—	—	—	—	—	—	—	—	—	—		
78	Catanzaro	—	—	—	—	—	—	—	—	—	—	—	—	—	—	—	—		
79	Cosenza	—	—	—	—	—	—	—	—	—	—	—	—	—	—	—	—		
80	Reggio di Calabria	—	—	—	—	—	—	—	—	—	—	—	—	—	—	—	—		
81	Agrigento	—	—	—	—	—	—	—	—	—	—	—	—	—	—	—	—		
82	Caltanissetta	—	—	—	—	—	—	—	—	—	—	—	—	—	—	—	—		
83	Catania	3	3	—	—	2	2	—	—	—	—	—	—	—	—	—	—		
84	Enna	—	—	—	—	—	—	—	—	—	—	—	—	—	—	—	—		
85	Messina	—	—	—	—	—	—	—	—	—	—	—	—	—	—	—	—		
86	Palermo	6	6	—	—	2	2	—	—	—	—	—	—	—	—	—	—		
87	Ragusa	—	—	—	—	—	—	1	1	1	1	—	—	—	—	—	—		
88	Siracusa	—	—	—	—	—	—	—	—	—	—	—	—	—	—	—	—		
89	Trapani	—	—	—	—	—	—	—	—	—	—	—	—	—	—	—	—		
90	Cagliari	—	—	—	—	—	—	—	—	—	—	—	—	—	—	—	—		
91	Nuoro	—	—	—	—	—	—	—	—	—	—	—	—	—	—	—	—		
92	Sassari	—	—	—	—	—	—	—	—	—	—	—	—	—	—	—	—		
	ITALIA	1.596	1.574	7	7	421	354	148	139	557	535	1.452	1.246	1.267	781	326	312		

N. d'ordine	PROVINCIE	IMPRENDITORI, GERENTI, COOPERATORI E COADIUVANTI						DIRIGENTI E IMPIEGATI									
		Imprenditori, gerenti		cooperatori		coadiuvanti		dirigenti		impiegati						di categorie speciali	
		MF	M	MF	M	MF	M	MF	M	I categoria		II categoria		altri		MF	M
										MF	M	MF	M	MF	M		
1	Alessandria	67	67	—	—	20	17	2	2	14	14	41	39	36	30	10	10
2	Asti	29	27	—	—	17	14	—	—	1	1	7	7	15	12	4	4
3	Cuneo	40	38	—	—	19	17	1	1	2	2	3	3	3	2	—	—
4	Novara	180	178	—	—	38	28	15	15	58	57	164	146	136	84	21	20
5	Torino	219	204	—	—	74	63	26	26	125	123	306	218	290	135	84	68
6	Vercelli	167	165	—	—	44	36	5	5	11	10	79	71	68	49	10	9
7	Aosta (Valle di)	1	1	—	—	—	—	1	1	—	—	5	5	3	2	2	2
8	Bergamo	73	71	—	—	8	7	7	7	6	6	31	29	54	31	6	6
9	Brescia	122	120	—	—	61	51	18	16	50	40	156	144	178	127	7	4
10	Como	80	79	—	—	41	34	6	6	12	12	47	44	90	57	42	42
11	Cremona	48	46	—	—	10	8	2	2	13	13	23	18	60	47	—	—
12	Mantova	34	34	—	—	12	11	2	2	6	6	29	27	40	24	—	—
13	Milano	833	785	—	—	219	191	155	152	509	475	1.374	1.134	1.427	914	198	183
14	Pavia	84	84	11	11	18	15	32	32	108	103	277	228	333	134	29	29
15	Sondrio	1	1	—	—	—	—	—	—	2	2	5	4	1	—	—	—
16	Varese	120	119	—	—	45	36	5	5	69	69	174	154	182	150	47	47
17	Bolzano	8	7	—	—	2	—	—	—	3	3	5	4	1	1	4	4
18	Trento	12	12	—	—	7	4	1	1	4	3	3	3	3	2	1	1
19	Belluno	—	—	—	—	—	—	—	—	—	—	—	—	—	—	—	—
20	Padova	45	45	—	—	27	21	6	6	15	15	74	71	84	73	14	14
21	Rovigo	9	8	—	—	3	3	—	—	—	—	—	—	—	—	—	—
22	Treviso	18	18	—	—	12	11	1	1	2	2	14	14	24	18	—	—
23	Venezia	7	7	—	—	4	4	—	—	—	—	—	—	1	1	—	—
24	Verona	28	28	—	—	10	9	2	2	8	8	27	24	26	19	40	40
25	Vicenza	77	77	—	—	24	22	6	6	35	35	146	137	190	136	13	13
26	Gorizia	—	—	—	—	—	—	—	—	—	—	—	—	—	—	—	—
27	Udine	31	30	—	—	13	12	1	1	2	1	8	7	20	17	6	6
28	Trieste (Territorio di)	6	6	—	—	—	—	1	1	—	—	1	—	—	—	—	—
29	Genova	52	52	—	—	15	14	17	17	72	72	241	227	130	78	13	12
30	Imperia	3	3	—	—	1	1	—	—	—	—	—	—	—	—	—	—
31	La Spezia	7	7	—	—	1	1	9	9	26	26	102	97	64	39	—	—
32	Savona	3	3	—	—	—	—	—	—	1	1	4	2	—	—	—	—
33	Bologna	91	87	—	—	40	31	10	10	49	47	137	117	149	91	13	13
34	Ferrara	35	32	—	—	8	7	5	5	7	7	11	11	15	12	7	7
35	Forlì	27	27	—	—	6	6	—	—	—	—	—	—	—	—	1	1
36	Modena	69	68	—	—	20	19	5	5	30	29	108	94	68	27	3	3
37	Parma	40	40	—	—	9	8	3	3	5	5	20	17	18	14	—	—
38	Piacenza	19	17	—	—	9	8	3	3	14	12	24	18	40	26	17	17
39	Ravenna	31	28	—	—	9	9	—	—	—	—	4	4	1	—	—	—
40	Reggio nell'Emilia	65	65	—	—	36	35	8	8	6	6	26	24	47	28	27	27
41	Arezzo	6	6	—	—	2	2	—	—	—	—	—	—	—	—	—	—
42	Firenze	100	98	—	—	33	27	15	15	12	12	65	52	52	42	9	9
43	Grosseto	3	3	—	—	1	1	1	1	1	1	2	1	8	8	—	—
44	Livorno	5	5	—	—	2	2	6	6	45	45	93	84	41	19	70	61
45	Lucca	25	24	—	—	6	4	1	1	1	1	3	2	1	—	—	—
46	Massa-Carrara	5	5	—	—	—	—	1	1	1	1	4	4	5	5	—	—
47	Pisa	4	4	—	—	1	1	—	—	—	—	—	—	—	—	—	—
48	Pistoia	26	25	—	—	10	10	2	2	3	3	5	5	8	6	1	1
49	Siena	19	19	—	—	5	4	—	—	2	2	13	13	13	12	10	10
50	Perugia	18	18	—	—	13	12	1	1	4	4	5	5	15	12	6	6
51	Terni	7	7	—	—	—	—	—	—	—	—	1	1	1	1	1	1
52	Ancona	33	31	—	—	10	8	2	2	5	5	14	11	24	23	4	4
53	Ascoli Piceno	9	9	—	—	3	3	—	—	—	—	1	1	—	—	—	—
54	Macerata	9	9	—	—	3	3	—	—	1	1	2	1	—	—	—	—
55	Pesaro e Urbino	12	12	—	—	4	4	—	—	3	3	3	3	2	2	1	1
56	Frosinone	7	7	—	—	—	—	—	—	—	—	—	—	—	—	—	—
57	Latina	—	—	—	—	—	—	—	—	—	—	—	—	—	—	—	—
58	Rieti	1	1	—	—	—	—	—	—	—	—	—	—	—	—	—	—
59	Roma	34	29	—	—	10	8	8	8	20	19	57	52	81	61	33	33
60	Viterbo	2	2	—	—	2	2	—	—	—	—	1	1	—	—	—	—
61	Campobasso	7	7	—	—	5	5	—	—	—	—	—	—	—	—	—	—
62	Chieti	3	3	—	—	2	2	—	—	—	—	—	—	—	—	—	—
63	L'Aquila	1	1	—	—	—	—	—	—	—	—	—	—	—	—	—	—
64	Pescara	7	7	—	—	3	3	1	1	—	—	6	5	10	9	—	—
65	Teramo	—	—	—	—	—	—	—	—	—	—	—	—	—	—	—	—
66	Avellino	—	—	—	—	—	—	—	—	—	—	—	—	—	—	—	—
67	Benevento	2	2	—	—	2	2	1	1	2	2	2	2	10	10	2	2
68	Caserta	—	—	—	—	—	—	—	—	—	—	—	—	—	—	—	—
69	Napoli	14	14	—	—	10	9	1	1	—	—	3	3	6	3	—	—
70	Salerno	8	8	—	—	7	7	—	—	—	—	3	3	2	2	—	—
71	Bari	35	34	—	—	14	14	1	1	1	1	2	1	3	2	—	—
72	Brindisi	—	—	—	—	—	—	—	—	—	—	—	—	—	—	—	—
73	Foggia	16	16	—	—	3	3	—	—	—	—	—	—	—	—	—	—
74	Lecce	2	2	—	—	2	2	—	—	—	—	—	—	—	—	—	—
75	Taranto	1	1	—	—	—	—	2	2	2	2	17	17	2	1	—	—
76	Matera	2	2	—	—	—	—	—	—	—	—	—	—	—	—	—	—
77	Potenza	3	3	—	—	5	5	1	1	—	—	1	1	—	—	—	—
78	Catanzaro	7	7	—	—	1	1	—	—	—	—	—	—	—	—	1	1
79	Cosenza	2	2	—	—	—	—	—	—	—	—	—	—	—	—	—	—
80	Reggio di Calabria	3	3	—	—	—	—	—	—	—	—	—	—	—	—	—	—
81	Agrigento	1	1	—	—	3	3	—	—	—	—	—	—	—	—	—	—
82	Caltanissetta	—	—	—	—	—	—	—	—	—	—	—	—	—	—	—	—
83	Catania	17	17	—	—	7	6	—	—	1	1	2	1	3	3	—	—
84	Enna	—	—	—	—	—	—	—	—	—	—	—	—	—	—	—	—
85	Messina	8	8	—	—	6	5	—	—	—	—	—	—	—	—	—	—
86	Palermo	18	18	—	—	9	8	1	1	—	—	2	1	—	—	1	1
87	Ragusa	—	—	—	—	—	—	—	—	—	—	—	—	—	—	—	—
88	Siracusa	1	1	—	—	4	4	—	—	—	—	—	—	—	—	—	—
89	Trapani	5	5	—	—	1	1	—	—	—	—	—	—	—	—	—	—
90	Cagliari	2	2	—	—	1	1	—	—	—	—	—	—	—	—	—	—
91	Nuoro	—	—	—	—	—	—	—	—	—	—	—	—	—	—	—	—
92	Sassari	—	—	—	—	—	—	—	—	—	—	—	—	—	—	—	—
	ITALIA	3.371	3.164	11	11	1.071	824	400	395	1.388	1.306	3.083	3.416	4.084	2.891	758	712

N. d'ordine	PROVINCIE	IMPREDITORI, GERENTI, COOPERATORI E COADIUVANTI						DIRIGENTI E IMPIEGATI										di categorie speciali	
		Imprenditori, gerenti		cooperatori		coadiuvanti		dirigenti		impiegati									
		MF	M	MF	M	MF	M	MF	M	I categoria		II categoria		altri		MF	M		
										MF	M	MF	M	MF	M			MF	M
1	Alessandria	29	26	—	—	8	8	—	—	1	1	10	9	7	4	10	10		
2	Asti	3	3	—	—	1	1	—	—	—	—	—	—	—	—	—	—		
3	Cuneo	20	20	—	—	1	—	3	3	2	2	3	3	8	7	1	1		
4	Novara	39	36	—	—	11	8	1	1	2	2	9	8	12	3	2	2		
5	Torino	261	256	—	—	71	56	19	19	44	39	112	80	113	46	16	13		
6	Vercelli	25	25	—	—	3	2	—	—	—	—	1	—	—	—	—	—		
7	Aosta (Valle di)	4	3	—	—	2	2	1	1	—	—	—	—	2	—	—	—		
8	Bergamo	39	37	—	—	14	12	—	—	1	1	1	—	9	7	—	—		
9	Brescia	48	47	—	—	21	18	1	1	1	1	3	2	16	11	2	2		
10	Como	114	104	—	—	64	39	6	5	17	17	62	56	111	89	38	35		
11	Cremona	30	30	—	—	7	7	—	—	—	—	4	3	3	1	—	—		
12	Mantova	20	20	—	—	9	8	—	—	1	1	10	7	9	4	1	1		
13	Milano	618	601	—	—	159	120	64	64	212	197	577	460	622	379	64	51		
14	Pavia	28	26	—	—	7	7	4	4	3	2	5	4	8	5	1	1		
15	Sondrio	5	5	—	—	4	4	—	—	—	—	4	3	1	—	—	—		
16	Varese	70	70	—	—	24	21	4	4	10	9	31	23	44	29	21	21		
17	Bolzano	21	21	—	—	4	4	1	1	—	—	4	2	6	4	2	2		
18	Trento	29	29	—	—	10	9	—	—	—	—	1	—	1	1	1	1		
19	Belluno	8	8	—	—	4	4	—	—	1	1	1	1	—	—	—	—		
20	Padova	49	48	—	—	20	16	—	—	16	16	19	13	32	21	2	2		
21	Rovigo	11	11	—	—	9	9	—	—	—	—	—	—	—	—	—	—		
22	Treviso	31	31	—	—	5	3	3	3	7	7	50	44	46	32	3	3		
23	Venezia	39	39	—	—	10	9	1	1	1	1	9	9	9	5	4	4		
24	Verona	41	40	—	—	13	11	4	4	11	11	30	27	59	41	14	14		
25	Vicenza	42	40	—	—	24	23	7	7	16	13	57	51	104	70	17	16		
26	Gorizia	9	9	—	—	4	4	—	—	—	—	—	—	—	—	—	—		
27	Udine	39	39	—	—	17	16	1	1	1	1	12	11	10	6	8	8		
28	Trieste (Territorio di)	15	15	—	—	2	1	2	2	1	1	7	5	6	1	—	—		
29	Genova	130	124	—	—	26	26	22	22	108	106	205	171	147	89	38	38		
30	Imperia	6	6	—	—	4	4	—	—	—	—	—	—	1	1	—	—		
31	La Spezia	19	19	—	—	3	3	—	—	—	—	—	—	1	1	—	—		
32	Savona	27	26	—	—	3	3	3	3	14	14	27	24	38	27	21	21		
33	Bologna	79	75	—	—	16	11	11	11	35	34	85	75	60	40	37	9		
34	Ferrara	25	24	—	—	5	5	2	2	1	1	4	3	3	1	5	5		
35	Forlì	19	19	—	—	3	3	3	3	10	8	25	19	23	8	13	—		
36	Modena	33	32	15	15	22	20	5	5	1	—	7	5	4	2	—	—		
37	Parma	25	23	—	—	7	4	—	—	3	3	5	5	4	3	—	—		
38	Piacenza	8	8	—	—	1	—	1	1	1	1	1	—	1	1	1	1		
39	Ravenna	11	11	—	—	7	7	—	—	2	2	—	—	5	4	—	—		
40	Reggio nell'Emilia	49	48	—	—	13	12	—	—	1	1	4	3	10	7	4	4		
41	Arezzo	7	6	—	—	3	3	—	—	—	—	—	—	—	—	—	—		
42	Firenze	85	83	—	—	25	24	4	4	2	2	25	22	28	17	10	8		
43	Grosseto	4	4	—	—	—	—	—	—	—	—	—	—	—	—	—	—		
44	Livorno	23	23	—	—	1	1	2	2	—	—	2	1	1	—	—	—		
45	Lucca	19	18	—	—	4	4	2	2	1	1	4	4	4	4	—	—		
46	Massa-Carrara	3	3	—	—	5	4	4	4	5	5	4	2	16	12	3	3		
47	Pisa	6	5	—	—	2	2	—	—	—	—	—	—	—	—	—	—		
48	Pistola	5	5	—	—	5	5	—	—	—	—	—	—	—	—	—	—		
49	Siena	26	26	—	—	6	6	—	—	—	—	—	—	—	—	—	—		
50	Perugia	12	12	—	—	2	2	1	—	1	1	5	4	10	10	—	—		
51	Terni	4	4	—	—	1	1	1	1	—	—	1	1	1	—	2	2		
52	Ancona	15	15	—	—	9	9	—	—	—	—	—	—	3	3	—	—		
53	Ascoli Piceno	6	6	—	—	5	4	—	—	—	—	2	1	—	—	—	—		
54	Macerata	10	10	—	—	1	1	—	—	—	—	—	—	—	—	—	—		
55	Pesaro e Urbino	6	6	—	—	1	1	—	—	—	—	—	—	—	—	—	—		
56	Frosinone	5	2	—	—	3	3	—	—	—	—	—	—	—	—	—	—		
57	Latina	4	4	—	—	1	1	—	—	1	1	3	3	—	—	2	2		
58	Rieti	—	—	—	—	—	—	—	—	—	—	—	—	—	—	—	—		
59	Roma	74	73	—	—	34	33	12	12	11	11	26	22	33	23	6	3		
60	Viterbo	9	9	—	—	—	—	—	—	—	—	—	—	—	—	—	—		
61	Campobasso	—	—	—	—	—	—	—	—	—	—	—	—	—	—	—	—		
62	Chieti	4	4	—	—	2	2	—	—	—	—	—	—	—	—	—	—		
63	L'Aquila	—	—	—	—	—	—	—	—	—	—	—	—	—	—	—	—		
64	Pescara	9	9	—	—	—	—	2	2	—	—	—	—	3	2	1	1		
65	Teramo	—	—	—	—	—	—	—	—	—	—	—	—	—	—	—	—		
66	Avellino	3	3	—	—	—	—	—	—	—	—	—	—	—	—	—	—		
67	Benevento	1	1	—	—	—	—	—	—	—	—	—	—	—	—	—	—		
68	Caserta	1	1	—	—	—	—	—	—	—	—	—	—	—	—	—	—		
69	Napoli	107	105	—	—	59	58	2	2	5	5	16	16	20	15	8	8		
70	Salerno	3	3	—	—	1	1	—	—	—	—	1	1	1	1	—	—		
71	Bari	31	31	—	—	22	22	—	—	2	2	3	3	3	3	—	—		
72	Brindisi	6	6	—	—	4	4	4	4	—	—	4	4	2	2	3	3		
73	Foggia	—	—	—	—	—	—	—	—	—	—	—	—	—	—	—	—		
74	Lecce	10	10	—	—	3	3	—	—	—	—	—	—	2	1	—	—		
75	Taranto	10	9	—	—	4	4	—	—	—	—	1	—	1	1	—	—		
76	Matera	2	2	—	—	—	—	—	—	—	—	—	—	—	—	—	—		
77	Potenza	—	—	—	—	—	—	—	—	—	—	—	—	—	—	—	—		
78	Catanzaro	1	1	—	—	4	4	—	—	—	—	—	—	—	—	1	1		
79	Cosenza	2	2	—	—	1	1	1	1	—	—	—	—	—	—	—	—		
80	Reggio di Calabria	2	2	—	—	—	—	—	—	—	—	—	—	—	—	—	—		
81	Agrigento	—	—	—	—	—	—	—	—	—	—	—	—	—	—	—	—		
82	Caltanissetta	—	—	—	—	—	—	—	—	—	—	—	—	—	—	—	—		
83	Catania	59	58	—	—	26	25	1	1	3	3	—	—	—	—	—	—		
84	Enna	—	—	—	—	—	—	—	—	—	—	—	—	—	—	—	—		
85	Messina	14	13	—	—	2	2	—	—	1	1	3	3	33	28	9	9		
86	Palermo	20	20	—	—	6	6	4	4	2	2	9	8	—	—	—	—		
87	Ragusa	1	1	—	—	—	—	—	—	—	—	—	—	—	—	—	—		
88	Siracusa	3	3	—	—	5	5	—	—	—	—	—	—	—	—	—	—		
89	Trapani	3	3	—	—	—	—	—	—	—	—	—	—	—	—	—	—		
90	Cagliari	4	4	—	—	5	5	—	—	—	—	—	—	—	—	—	—		
91	Nuoro	—	—	—	—	—	—	—	—	—	—	—	—	—	—	—	—		
92	Sassari	5	5	—	—	—	—	—	—	2	1	—	—	1	1	—	—		
	ITALIA	2.742	2.664	15	15	890	768	209	207	560	527	1.493	1.221	1.695	1.069	371	305		

ADDETTI, FORZA MOTRICE

posizione nella professione e il sesso

CARPENTERIA METALICA E APPARECCHI TERMICI (3.11.E)

OPERAI E MANOVALI								SORVEGLIANTI, CUSTODI, AD- DETTI AI SER- VIZI INTERNI		APPRENDISTI		TOTALE ADDETTI								N. d'ordine
operai				operai comuni e manovali specializzati		manovali comuni						MF	M	MF	M	in età				
specializzati		qualificati														inferiore a 18 anni		da 18 a meno di 20 anni		
MF	M	MF	M	MF	M	MF	M	MF	M	MF	M	MF	M	MF	M					
41	41	164	155	100	88	42	36	3	3	108	97	523	478	58	47	58	55	1		
14	14	62	62	77	61	41	41	1	1	20	20	253	235	17	16	15	15	2		
87	85	134	124	87	78	41	39	1	1	51	42	476	428	44	41	16	9	3		
564	554	825	781	536	421	128	127	14	11	501	487	3.204	2890	361	332	262	229	4		
10	10	15	15	8	7	4	4	—	—	21	20	87	83	8	8	10	10	5		
3	3	6	6	—	—	—	—	—	—	24	24	42	39	16	16	10	10	6		
22	22	89	89	53	53	15	15	1	—	81	81	325	317	68	68	32	32	7		
46	46	86	86	44	44	38	38	1	1	83	83	390	380	56	56	41	40	8		
189	189	658	647	656	536	133	86	26	24	294	263	2.368	2.090	260	210	231	200	9		
30	30	132	130	43	43	15	15	5	3	27	27	296	289	19	19	19	19	10		
31	31	44	44	78	63	18	17	6	5	28	27	255	228	21	19	25	25	11		
1.254	1.242	3.265	3.200	2.262	2.028	594	550	181	118	1.194	1.120	11.066	10.130	972	907	707	634	12		
37	37	89	89	87	87	36	36	4	4	55	55	364	357	34	34	30	29	13		
12	12	13	12	4	4	11	11	—	—	24	24	78	75	12	12	18	18	14		
153	153	462	462	195	189	43	43	8	8	219	214	1.284	1.246	191	181	93	92	15		
15	15	23	23	39	8	7	5	—	—	46	35	168	120	52	24	20	8	17		
12	12	28	28	18	18	15	15	1	1	58	54	174	168	36	32	30	30	18		
1	1	13	13	20	20	7	7	—	—	20	18	75	73	10	9	5	4	19		
111	111	223	223	93	70	88	87	14	3	152	137	819	747	115	90	85	71	20		
—	—	3	3	12	12	2	2	—	—	24	24	61	61	16	16	4	4	21		
83	83	568	479	636	535	134	116	20	20	445	376	2.031	1.732	368	286	186	135	22		
94	94	277	277	429	426	89	72	2	2	190	187	1.126	1.084	157	157	89	86	23		
113	113	389	385	149	143	140	65	9	8	229	222	1.201	1.084	184	151	85	71	24		
102	102	404	383	803	654	579	420	20	16	55	50	2.230	1.845	106	76	86	65	25		
2	2	15	15	3	3	2	2	—	—	15	15	50	50	7	7	—	—	26		
65	65	196	196	267	264	32	29	9	9	124	122	781	767	134	133	61	60	27		
50	50	45	45	27	27	11	5	—	—	52	52	218	204	36	36	9	9	28		
567	563	883	862	685	669	146	146	102	101	119	117	3.178	3.034	75	74	97	97	29		
—	—	7	7	—	—	—	—	—	—	7	7	24	24	4	4	3	3	30		
7	7	18	18	2	2	2	2	—	—	18	18	70	70	13	13	3	3	31		
191	190	492	460	168	168	75	75	54	43	100	90	1.213	1.144	49	49	41	32	32		
307	297	626	594	257	208	88	83	38	23	166	108	1.805	1.568	102	87	74	68	33		
45	45	50	47	29	20	46	38	—	—	44	44	259	234	19	18	17	13	34		
172	165	346	272	195	152	140	136	12	10	130	106	1.091	901	68	57	90	82	35		
38	38	76	74	33	27	43	43	2	2	52	45	331	308	39	36	28	28	36		
5	5	103	102	50	31	31	31	—	—	57	57	290	264	29	29	32	32	37		
4	4	16	16	7	7	—	—	1	1	14	14	55	53	4	4	4	4	38		
12	12	12	12	16	16	21	14	2	2	38	38	126	118	21	21	22	22	39		
40	40	98	98	35	35	36	36	—	—	131	131	421	415	69	68	36	36	40		
1	1	5	5	1	1	1	1	—	—	11	6	29	23	10	6	2	1	41		
141	141	391	379	156	153	55	55	9	8	129	124	1.060	1.020	72	69	61	61	42		
—	—	4	4	—	—	—	—	—	—	4	4	13	13	4	4	—	—	43		
32	32	67	67	44	44	30	30	—	—	21	17	223	217	8	8	6	6	44		
12	12	142	142	32	32	4	4	10	10	81	81	315	314	53	51	28	27	45		
35	35	61	61	102	86	68	63	3	3	29	29	338	310	3	3	31	29	46		
—	—	1	1	2	2	—	—	—	—	1	1	12	11	1	1	47	47	47		
—	—	5	5	12	12	—	—	—	—	2	2	29	29	2	2	1	1	48		
—	—	25	25	12	11	1	1	—	—	20	20	90	89	17	17	8	7	49		
22	22	116	116	89	89	16	16	1	—	72	72	347	344	40	40	36	36	50		
6	6	17	17	6	6	23	23	—	—	8	8	70	69	4	4	4	4	51		
18	18	66	66	9	9	11	11	1	1	24	24	156	156	8	8	9	9	52		
3	3	11	11	6	6	—	—	—	—	5	5	38	36	—	—	—	—	53		
2	2	18	18	4	4	2	2	—	—	12	12	49	49	12	12	6	6	54		
—	—	—	—	3	3	—	—	—	—	1	1	11	11	1	1	1	1	55		
2	2	—	—	2	2	—	—	—	—	2	2	14	9	2	2	2	2	56		
18	18	2	2	7	7	1	1	1	—	10	10	50	49	8	8	2	2	57		
147	146	277	276	146	142	96	95	31	10	201	190	1.094	1.036	108	99	114	93	58		
—	—	2	2	1	1	—	—	—	—	5	5	17	17	4	4	2	2	59		
—	—	—	—	—	—	—	—	—	—	—	—	—	—	—	—	—	—	60		
—	—	—	—	1	1	—	—	—	—	1	1	8	8	1	1	—	—	61		
15	15	13	13	14	14	8	7	1	1	28	28	94	92	20	20	9	9	62		
—	—	—	—	—	—	—	—	—	—	—	—	—	—	—	—	—	—	63		
—	—	—	—	—	—	—	—	—	—	—	—	—	—	—	—	—	—	64		
—	—	—	—	—	—	—	—	—	—	—	—	—	—	—	—	—	—	65		
—	—	—	—	3	3	—	—	—	—	7	7	11	11	4	4	3	3	66		
—	—	—	—	—	—	—	—	—	—	1	1	2	2	1	1	—	—	67		
121	121	294	277	305	305	79	75	16	16	140	136	1.172	1.139	100	95	65	62	68		
—	—	3	3	4	4	4	4	—	—	19	19	35	35	10	10	9	9	69		
15	15	48	48	48	46	17	17	4	4	60	60	253	251	41	41	27	27	70		
13	13	41	41	20	20	4	4	—	—	16	16	117	117	11	11	3	3	71		
—	—	8	8	—	—	—	—	—	—	22	22	45	43	19	19	3	3	72		
2	2	9	9	2	2	—	—	1	1	13	11	43	39	4	4	2	2	73		
—	—	—	—	—	—	—	—	—	—	—	—	—	—	—	—	—	—	74		
—	—	—	—	—	—	—	—	—	—	—	—	—	—	—	—	—	—	75		
—	—	—	—	—	—	—	—	—	—	—	—	—	—	—	—	—	—	76		
—	—	—	—	—	—	—	—	—	—	—	—	—	—	—	—	—	—	77		
11	11	4	4	—	—	7	7	—	—	5	5	33	33	2	2	4	4	78		
2	2	11	11	3	3	—	—	—	—	—	—	—	—	—	—	—	—	79		
—	—	2	2	—	—	2	2	—	—	—	—	—	—	—	—	—	—	80		
—	—	—	—	—	—	—	—	—	—	—	—	—	—	—	—	—	—	81		
4	4	40	40	52	52	26	25	9	9	60	57	280	274	35	33	47	46	82		
12	12	23	20	36	36	27	27	3	3	24	24	145	141	7	7	1	1	83		
34	34	185	185	110	107	55	54	8	8	70	70	545	535	48	48	21	18	84		
—	—	—	—	—	—	3	3	—	—	—	—	—	—	—	—	—	—	85		
—	—	3	3	2	2	3	3	—	—	8	8	24	24	8	8	2	2	86		
—	—	—	—	15	15	—	—	—	—	2	2	20	20	3	3	1	1	87		
3	3	5	5	—	—	2	2	—	—	13	13	32	32	14	14	1	1	88		
2	2	12	12	—	—	—	—	—	—	17	17	39	38	—	—	1	1	89		
5.203	5.15																			

N. d'ordine	PROVINCIE	IMPREDITORI, GERENTI, COOPERATORI E COADIUVANTI						DIRIGENTI E IMPIEGATI									
		Imprenditori, gerenti		cooperatori		coadiuvanti		dirigenti		impiegati						di categorie speciali	
		MF	M	MF	M	MF	M	MF	M	I categoria		II categoria		altri		MF	M
										MF	M	MF	M	MF	M		
1	Alessandria	16	16	—	—	1	1	3	3	5	5	12	7	13	3	14	11
2	Asti	4	4	—	—	1	1	—	—	—	—	1	1	1	—	1	1
3	Cuneo	4	4	—	—	2	2	—	—	2	2	11	10	8	5	—	—
4	Novara	16	16	—	—	1	1	8	8	24	23	63	54	95	53	6	6
5	Torino	240	233	—	—	65	45	52	51	279	266	806	619	528	193	82	32
6	Vercelli	10	10	—	—	1	1	—	—	1	1	5	3	19	11	2	2
7	Aosta (Valle di)	—	—	—	—	—	—	—	—	—	—	—	—	—	—	—	—
8	Bergamo	15	15	—	—	6	5	17	17	68	66	183	158	219	144	63	62
9	Brescia	17	16	—	—	9	6	1	1	7	6	20	16	30	12	1	1
10	Como	38	38	—	—	8	7	5	4	13	13	31	24	48	22	7	7
11	Cremona	4	4	—	—	—	—	1	1	3	3	5	5	4	3	9	9
12	Mantova	3	3	—	—	2	1	—	—	—	—	—	—	—	—	—	—
13	Milano	988	943	—	—	275	177	395	391	1.414	1.380	4.399	3.782	4.825	2.411	458	424
14	Pavia	25	24	—	—	10	5	1	1	2	2	17	12	12	4	—	—
15	Sondrio	—	—	—	—	—	—	—	—	—	—	—	—	—	—	—	—
16	Varese	62	61	—	—	11	9	6	6	20	20	72	65	103	57	33	33
17	Bolzano	2	2	—	—	2	1	2	2	—	—	1	1	1	1	—	—
18	Trento	15	13	—	—	3	3	1	1	2	2	7	4	3	2	1	1
19	Belluno	1	1	—	—	—	—	—	—	1	1	2	1	8	6	—	—
20	Padova	21	21	—	—	3	2	6	6	21	21	64	57	56	36	26	26
21	Rovigo	7	6	—	—	3	2	—	—	—	—	—	—	—	—	—	—
22	Treviso	7	7	—	—	—	—	2	2	—	—	3	3	8	6	—	—
23	Venezia	4	4	—	—	2	2	—	—	—	—	2	2	1	—	—	—
24	Verona	7	7	—	—	2	2	—	—	7	7	5	3	13	8	14	14
25	Vicenza	8	8	—	—	2	2	3	3	9	9	27	26	27	21	9	9
26	Gorizia	—	—	—	—	—	—	—	—	—	—	—	—	—	—	—	—
27	Udine	5	5	—	—	—	—	—	—	—	—	—	—	—	—	—	—
28	Trieste (Territorio di)	7	7	—	—	6	6	2	2	1	1	5	4	3	1	—	—
29	Genova	61	58	—	—	14	12	49	49	265	257	719	666	353	167	38	36
30	Imperia	—	—	—	—	—	—	—	—	—	—	—	—	—	—	—	—
31	La Spezia	10	10	—	—	—	—	2	2	1	1	11	9	11	10	5	5
32	Savona	5	5	—	—	—	—	3	3	28	28	45	42	47	27	57	56
33	Bologna	52	52	—	—	15	7	10	9	28	26	92	77	93	57	21	21
34	Ferrara	9	9	—	—	1	1	1	1	3	2	7	7	23	21	9	9
35	Forlì	2	2	—	—	3	3	—	—	—	—	—	—	—	—	—	—
36	Modena	10	10	—	—	3	2	5	5	12	12	25	19	40	15	8	8
37	Parma	4	3	—	—	4	3	—	—	—	—	—	—	—	—	—	—
38	Piacenza	3	3	—	—	1	—	—	—	1	1	5	3	11	5	—	—
39	Ravenna	11	6	—	—	—	—	—	—	—	—	—	—	—	—	—	—
40	Reggio nell'Emilia	4	4	—	—	—	—	—	—	—	—	3	3	—	—	—	—
41	Arezzo	6	5	—	—	—	—	—	—	—	—	—	—	—	—	—	—
42	Firenze	36	33	—	—	14	13	8	8	17	17	45	38	69	33	21	12
43	Grosseto	—	—	—	—	—	—	—	—	—	—	—	—	—	—	—	—
44	Livorno	6	5	—	—	3	3	1	1	—	—	2	1	—	—	—	—
45	Lucca	2	2	—	—	1	1	—	—	—	—	—	—	—	—	—	—
46	Massa-Carrara	—	—	—	—	—	—	—	—	—	—	—	—	—	—	—	—
47	Pisa	1	1	—	—	—	—	—	—	—	—	4	2	—	—	—	—
48	Pistoia	3	3	—	—	—	—	—	—	—	—	1	1	—	—	—	—
49	Siena	6	6	—	—	—	—	—	—	—	—	—	—	4	1	—	—
50	Perugia	4	4	—	—	3	2	—	—	—	—	—	—	2	1	—	—
51	Terni	1	1	—	—	—	—	—	—	—	—	—	—	1	1	—	—
52	Ancona	9	9	—	—	1	—	1	1	—	—	2	1	3	1	—	—
53	Ascoli Piceno	1	1	—	—	—	—	1	1	—	—	—	—	—	—	—	—
54	Macerata	5	5	—	—	—	—	—	—	1	1	—	—	—	—	—	—
55	Pesaro e Urbino	7	7	—	—	—	—	—	—	—	—	—	—	—	—	—	—
56	Frosinone	—	—	—	—	—	—	—	—	—	—	—	—	—	—	—	—
57	Latina	1	1	—	—	—	—	—	—	—	—	—	—	—	—	—	—
58	Rieti	—	—	—	—	—	—	—	—	—	—	—	—	—	—	—	—
59	Roma	76	71	—	—	31	26	41	40	80	78	178	143	287	181	71	67
60	Viterbo	1	1	—	—	—	—	—	—	—	—	—	—	—	—	—	—
61	Campobasso	—	—	—	—	—	—	—	—	—	—	—	—	—	—	—	—
62	Chieti	—	—	—	—	—	—	—	—	—	—	—	—	—	—	—	—
63	L'Aquila	—	—	—	—	—	—	—	—	—	—	—	—	—	—	—	—
64	Pescara	—	—	—	—	—	—	—	—	—	—	—	—	—	—	—	—
65	Teramo	—	—	—	—	—	—	—	—	—	—	—	—	—	—	—	—
66	Avellino	—	—	—	—	—	—	—	—	—	—	—	—	—	—	—	—
67	Benevento	—	—	—	—	—	—	—	—	—	—	—	—	—	—	—	—
68	Caserta	1	1	—	—	—	—	—	—	—	—	1	1	—	—	—	—
69	Napoli	28	27	—	—	13	9	12	12	41	41	117	107	118	76	22	22
70	Salerno	4	4	—	—	2	2	—	—	—	—	—	—	1	1	—	—
71	Bari	4	4	—	—	3	3	1	1	1	1	7	6	—	—	—	—
72	Brindisi	—	—	—	—	—	—	—	—	—	—	—	—	—	—	—	—
73	Foggia	—	—	—	—	—	—	—	—	—	—	—	—	—	—	—	—
74	Lecca	—	—	—	—	—	—	—	—	—	—	—	—	—	—	—	—
75	Taranto	2	2	—	—	—	—	—	—	—	—	4	4	8	7	6	6
76	Matera	—	—	—	—	—	—	—	—	—	—	—	—	—	—	—	—
77	Potenza	1	1	—	—	1	—	—	—	—	—	—	—	—	—	—	—
78	Catanzaro	—	—	—	—	—	—	—	—	—	—	—	—	—	—	—	—
79	Cosenza	—	—	—	—	—	—	—	—	—	—	—	—	—	—	—	—
80	Reggio di Calabria	1	1	—	—	3	1	—	—	—	—	—	—	—	—	—	—
81	Agrigento	—	—	—	—	—	—	—	—	—	—	—	—	—	—	—	—
82	Caltanissetta	—	—	—	—	—	—	—	—	—	—	—	—	—	—	—	—
83	Catania	2	2	—	—	2	2	—	—	—	—	—	—	—	—	—	—
84	Enna	—	—	—	—	—	—	—	—	—	—	—	—	—	—	—	—
85	Messina	1	1	—	—	—	—	—	—	—	—	—	—	—	—	—	—
86	Palermo	5	5	—	—	3	2	—	—	1	1	—	—	1	1	1	1
87	Ragusa	1	1	—	—	—	—	—	—	—	—	—	—	—	—	—	—
88	Siracusa	—	—	—	—	—	—	—	—	—	—	—	—	—	—	—	—
89	Trapani	—	—	—	—	—	—	—	—	—	—	—	—	—	—	—	—
90	Cagliari	1	1	—	—	—	—	2	2	—	—	1	1	—	2	1	1
91	Nuoro	1	1	—	—	5	5	—	—	—	—	—	—	—	—	—	—
92	Sassari	—	—	—	—	—	—	1	1	—	—	—	—	—	—	—	—
	ITALIA	1.914	1.836	—	—	541	377	643	635	2.358	2.294	7.010	5.988	7.099	3.606	968	881

N. d'ordine	PROVINCIE	IMPRENDITORI, GERENTI, COOPERATORI E COADIUVANTI						DIRIGENTI E IMPIEGATI										di categorie speciali	
		Imprenditori, gerenti		cooperatori		coadiuvanti		dirigenti		impiegati				altri					
		MF	M	MF	M	MF	M	MF	M	I categoria		II categoria		MF	M	MF	M		
										MF	M	MF	M						
1	Alessandria	27	26	—	—	9	8	2	2	4	4	11	7	9	6	3	3		
2	Asti	28	28	—	—	6	4	12	12	27	26	69	49	62	36	8	8		
3	Cuneo	34	34	—	—	17	14	2	2	30	30	44	40	9	8	—	—		
4	Novara	31	30	—	—	6	6	6	6	19	18	88	78	38	8	13	13		
5	Torino	602	579	—	—	148	107	491	472	1.510	1.413	4.374	3.324	2.742	1.097	112	111		
6	Vercelli	22	22	—	—	6	4	1	1	5	4	24	21	54	42	11	11		
7	Aosta (Valle di)	—	—	—	—	—	—	—	—	—	—	—	—	—	—	—	—		
8	Bergamo	24	21	—	—	10	8	11	11	30	26	115	101	167	116	35	35		
9	Brescia	72	70	—	—	29	22	18	18	123	122	332	300	228	137	13	11		
10	Como	66	66	—	—	34	22	17	17	53	51	163	144	172	120	20	19		
11	Cremona	8	8	—	—	4	4	—	—	—	—	—	—	7	7	—	—		
12	Mantova	15	15	—	—	7	5	—	—	3	3	4	4	12	10	7	7		
13	Milano	542	508	—	—	165	131	184	172	687	664	1.778	1.544	1.651	986	399	384		
14	Pavia	23	23	—	—	5	5	—	—	5	5	14	12	15	6	2	2		
15	Sondrio	2	2	—	—	—	—	—	—	—	—	—	—	—	—	—	—		
16	Varese	118	116	—	—	39	34	17	16	89	88	269	241	98	57	60	60		
17	Bolzano	2	2	—	—	—	—	5	5	29	28	103	100	120	85	—	—		
18	Trento	4	3	—	—	3	3	2	2	8	8	27	24	12	9	20	20		
19	Belluno	1	1	—	—	1	—	—	—	—	—	—	—	1	—	—	—		
20	Padova	65	65	—	—	28	23	6	6	11	11	46	45	91	75	28	28		
21	Rovigo	5	5	—	—	4	4	—	—	—	—	1	1	—	—	1	1		
22	Treviso	41	40	—	—	13	10	7	7	6	6	22	22	59	49	4	4		
23	Venezia	28	28	—	—	15	15	12	12	34	34	100	98	69	63	12	12		
24	Verona	18	18	—	—	6	5	—	—	3	2	17	10	9	8	9	9		
25	Vicenza	36	36	—	—	17	12	8	8	5	5	13	12	13	13	3	3		
26	Gorizia	1	1	—	—	1	1	22	22	102	102	526	518	465	266	85	85		
27	Udine	23	23	—	—	9	7	1	1	—	—	5	4	2	2	—	—		
28	Trieste (Territorio di)	10	7	—	—	—	—	37	37	106	106	320	293	503	326	26	26		
29	Genova	55	54	—	—	5	5	80	79	483	481	1.095	989	796	469	53	52		
30	Imperia	1	1	—	—	—	—	—	—	—	—	—	—	—	—	—	—		
31	La Spezia	36	36	—	—	8	8	10	10	68	66	264	255	144	113	23	23		
32	Savona	19	19	9	9	1	1	13	13	38	38	169	167	148	118	17	17		
33	Bologna	93	90	—	—	16	14	22	22	76	72	255	224	228	98	118	74		
34	Ferrara	15	13	—	—	—	—	1	1	3	3	5	4	8	6	2	2		
35	Forlì	30	30	—	—	10	9	—	—	4	4	10	10	21	21	1	1		
36	Modena	24	24	—	—	10	8	2	2	15	15	41	35	32	17	9	9		
37	Parma	31	31	—	—	18	15	1	1	—	—	9	8	10	5	—	—		
38	Piacenza	18	18	—	—	11	11	1	1	4	4	8	4	12	8	—	—		
39	Ravenna	20	19	—	—	8	6	—	—	—	—	4	2	1	1	—	—		
40	Reggio nell'Emilia	27	27	—	—	6	6	15	15	16	15	44	39	294	249	3	3		
41	Arezzo	3	3	—	—	1	1	5	5	4	4	34	34	27	27	9	9		
42	Firenze	27	24	1	1	9	9	6	6	22	21	64	48	46	21	1	1		
43	Grosseto	3	3	—	—	1	1	1	1	—	—	—	—	—	—	—	—		
44	Livorno	5	5	—	—	8	8	7	7	34	34	192	186	80	68	19	19		
45	Lucca	11	11	—	—	3	2	2	2	5	4	13	13	34	33	—	—		
46	Massa-Carrara	2	2	—	—	1	1	1	1	9	8	14	9	12	11	19	19		
47	Pisa	8	8	—	—	—	—	17	17	67	67	239	231	228	152	21	21		
48	Pistoia	21	21	—	—	7	7	5	5	22	22	131	129	51	39	25	25		
49	Siena	7	7	—	—	—	—	—	—	—	—	2	2	—	—	—	—		
50	Perugia	4	4	—	—	9	8	—	—	—	—	4	4	—	—	—	—		
51	Terni	—	—	—	—	—	—	—	—	—	—	—	—	—	—	—	—		
52	Ancona	6	6	—	—	—	—	4	4	15	15	102	96	74	30	45	44		
53	Ascoli Piceno	1	1	—	—	2	2	—	—	—	—	—	—	—	—	—	—		
54	Macerata	17	17	—	—	5	5	4	4	24	24	36	36	59	53	19	19		
55	Pesaro e Urbino	2	2	—	—	—	—	1	1	2	2	7	6	15	9	—	—		
56	Frosinone	—	—	—	—	—	—	—	—	—	—	—	—	—	—	—	—		
57	Latina	—	—	—	—	—	—	—	—	—	—	—	—	—	—	—	—		
58	Rieti	3	3	—	—	—	—	—	—	—	—	—	—	—	—	—	—		
59	Roma	35	35	—	—	12	11	19	19	32	29	29	22	29	7	1	1		
60	Viterbo	2	2	—	—	—	—	—	—	—	—	—	—	—	—	—	—		
61	Campobasso	1	1	—	—	—	—	2	2	3	3	—	—	—	—	—	—		
62	Chieti	—	—	—	—	—	—	—	—	—	—	—	—	—	—	—	—		
63	L'Aquila	—	—	—	—	—	—	—	—	—	—	—	—	—	—	—	—		
64	Pescara	2	2	—	—	—	—	—	—	—	—	—	—	—	—	—	—		
65	Teramo	1	1	—	—	—	—	—	—	—	—	—	—	—	—	—	—		
66	Avellino	—	—	—	—	—	—	—	—	—	—	—	—	—	—	—	—		
67	Benevento	—	—	—	—	—	—	—	—	—	—	—	—	—	—	—	—		
68	Caserta	2	2	—	—	—	—	—	—	—	—	—	—	—	—	—	—		
69	Napoli	32	32	—	—	16	12	46	46	182	182	496	465	595	487	302	302		
70	Salerno	6	6	—	—	1	1	—	—	—	—	—	—	—	—	—	—		
71	Bari	11	11	—	—	9	8	2	2	—	—	1	1	2	2	3	3		
72	Brindisi	1	1	—	—	—	—	2	2	6	6	13	13	11	10	11	11		
73	Foggia	2	2	—	—	—	—	1	1	—	—	2	2	2	1	1	1		
74	Lecce	3	3	—	—	1	1	—	—	—	—	—	—	—	—	—	—		
75	Taranto	11	11	—	—	1	1	10	10	47	47	141	139	75	72	28	28		
76	Matera	1	1	—	—	—	—	—	—	—	—	—	—	—	—	—	—		
77	Potenza	—	—	—	—	—	—	—	—	—	—	—	—	—	—	—	—		
78	Catanzaro	—	—	—	—	—	—	—	—	1	1	1	1	3	3	—	—		
79	Cosenza	1	1	—	—	1	—	—	—	—	—	—	—	—	—	—	—		
80	Reggio di Calabria	—	—	—	—	—	—	—	—	—	—	—	—	—	—	—	—		
81	Agrigento	—	—	—	—	—	—	1	1	—	—	—	—	1	1	—	—		
82	Caltanissetta	—	—	—	—	—	—	—	—	—	—	—	—	—	—	—	—		
83	Catania	3	3	—	—	1	1	—	—	—	—	—	—	—	—	—	—		
84	Enna	—	—	—	—	—	—	—	—	—	—	—	—	—	—	—	—		
85	Messina	4	4	—	—	1	1	—	—	1	1	3	3	12	11	—	—		
86	Palermo	4	4	—	—	2	2	2	2	4	4	11	10	21	19	38	38		
87	Ragusa	—	—	—	—	—	—	—	—	—	—	—	—	—	—	—	—		
88	Siracusa	4	4	—	—	—	—	1	1	1	1	1	1	—	—	—	—		
89	Trapani	1	1	—	—	—	—	—	—	—	—	—	—	—	—	—	—		
90	Cagliari	4	4	—	—	—	—	—	—	—	—	—	—	—	—	—	—		
91	Nuoro	—	—	—	—	—	—	—	—	—	—	—	—	—	—	—	—		
92	Sassari	—	—	—	—	—	—	—	—	—	—	—	—	—	—	—	—		
	ITALIA	2.468	2.387	10	10	765	618	1.145	1.112	4.077	3.929	11.905	10.180	9.679	5.693	1.639	1.573		

ADDETTI, FORZA MOTTRICE

posizione nella professione e il sesso

economica: MEZZI DI TRASPORTO E LAVORI AFFINI (3.11.G)

OPERAI E MANOVALI								SORVEGLIANTI, CUSTODI, ADDETTI AI SERVIZI INTERNI		APPRENDISTI		TOTALE ADDETTI								N. d'ordine
operai				operai comuni e manovali specializzati		manovali comuni		MF	M	MF	M	MF	M	in età						
specializzati		qualificati		MF	M	MF	M							inferiore a 18 anni		da 18 a meno di 20 anni				
MF	M	MF	M					MF	M	MF	M	MF	M	MF	M	MF	M			
30	28	112	110	52	43	27	23	6	6	48	48	340	314	47	46	18	15	1		
358	358	471	428	1.572	729	30	27	11	11	50	44	2.704	1.760	100	54	72	42	2		
294	291	244	242	99	92	13	10	18	17	57	57	861	837	47	47	25	25	3		
329	328	572	565	363	222	38	37	2	2	83	83	1.588	1.396	90	79	45	33	4		
8.023	7.719	14.734	14.228	17.993	15.831	1.670	1.220	1.781	1.688	1.297	1.250	55.477	49.039	1.213	1.053	1.004	992	5		
87	87	489	481	390	371	54	50	13	12	44	35	1.200	1.141	80	71	47	44	6		
—	—	—	—	—	—	—	—	—	—	—	—	—	—	—	—	—	—	—	7	
244	244	864	861	554	488	166	127	53	49	161	144	2.434	2.231	163	136	94	79	8		
525	520	1.930	1.912	1.421	961	162	111	149	140	228	211	5.230	4.535	214	159	174	126	9		
258	253	1.802	1.520	785	709	288	165	435	32	244	227	4.337	3.345	299	165	274	148	10		
17	17	13	13	29	29	29	29	4	4	8	8	119	119	6	6	3	3	11		
72	72	84	84	62	62	37	25	1	1	11	8	315	296	19	17	13	12	12		
4.409	4.397	8.547	8.337	6.401	5.067	1.447	1.047	904	824	1.074	939	28.188	25.000	995	782	978	825	13		
26	26	144	133	146	92	34	34	3	2	18	18	435	358	18	15	36	26	14		
1	1	2	2	—	—	—	—	—	—	—	—	5	5	—	—	—	—	15		
912	912	1.904	1.893	297	271	114	112	118	76	452	450	4.487	4.326	296	292	212	198	16		
315	315	789	786	875	839	110	43	50	50	5	5	2.403	2.258	—	—	21	20	17		
75	75	283	283	45	24	14	14	2	2	77	75	572	542	38	35	41	38	18		
1	1	3	3	—	—	8	8	—	—	—	—	15	13	—	—	3	3	19		
129	129	686	685	395	317	84	78	45	40	166	149	1.780	1.651	117	93	89	70	20		
6	6	3	3	5	5	1	1	1	1	12	12	39	39	10	10	5	5	21		
74	73	417	343	493	450	125	120	17	8	151	143	1.429	1.275	104	95	68	67	22		
367	367	890	890	298	298	101	101	103	75	119	119	2.148	2.112	64	64	70	70	23		
39	39	163	162	51	51	7	7	7	6	41	38	370	355	13	13	30	27	24		
51	51	186	185	151	132	62	49	10	10	166	161	721	677	139	138	52	48	25		
1.052	1.052	4.012	3.930	1.620	1.489	335	241	238	230	210	210	8.669	8.147	43	42	146	144	26		
28	28	54	54	20	20	14	14	1	1	49	47	206	201	31	29	11	11	27		
661	661	1.039	1.025	723	700	140	96	268	191	455	455	4.288	3.923	274	274	186	180	28		
2.120	2.094	3.478	3.393	2.388	2.242	337	287	534	372	73	73	11.497	10.590	42	38	148	136	29		
581	573	1.707	1.707	949	949	197	197	173	135	100	100	4.260	4.172	93	93	39	38	31		
394	392	1.077	1.071	691	655	191	165	99	91	142	142	3.008	2.898	89	87	72	63	32		
763	754	1.349	1.318	466	246	171	160	783	53	213	202	4.553	3.327	108	101	163	135	33		
9	9	38	32	125	37	30	25	1	1	4	1	241	134	35	24	38	16	34		
50	50	302	300	41	41	34	34	7	5	98	98	608	602	24	24	47	47	35		
230	223	326	321	89	86	39	36	14	14	90	89	921	879	42	41	55	54	36		
11	11	66	66	35	20	29	20	1	1	36	34	247	212	30	28	11	10	37		
45	45	203	201	47	44	38	38	4	1	50	49	441	424	31	30	37	35	38		
16	16	16	16	9	9	7	7	1	1	23	23	105	100	10	10	12	12	39		
177	177	254	254	79	79	21	20	80	78	49	49	1.065	1.011	22	22	16	16	40		
5	5	306	306	307	307	40	40	17	13	1	1	759	755	1	1	5	5	41		
105	102	289	247	276	239	57	53	13	13	42	41	958	826	24	22	14	14	42		
1	1	17	17	3	3	8	8	1	1	14	14	49	49	2	2	12	12	43		
539	539	1.075	1.075	279	279	34	5	102	102	15	15	2.389	2.342	1	1	14	14	44		
54	54	151	151	143	136	56	56	13	13	13	13	498	488	5	4	11	7	45		
67	67	91	91	69	68	15	15	17	17	22	22	338	330	6	5	23	23	46		
823	823	1.509	1.462	1.708	1.563	220	208	53	52	134	130	5.027	4.734	174	169	166	158	47		
139	139	838	838	304	297	82	82	67	47	32	32	1.724	1.683	28	28	11	11	48		
3	3	15	15	4	3	1	1	—	—	4	2	36	33	2	—	1	—	49		
24	24	18	18	14	12	2	2	—	—	20	20	95	92	22	22	2	2	50		
—	—	—	—	—	—	—	—	—	—	—	—	—	—	—	—	—	—	—	51	
55	55	583	583	585	585	135	135	23	8	20	19	1.647	1.580	11	11	49	48	52		
—	—	3	3	—	—	—	—	—	—	—	—	6	6	—	—	—	—	—	53	
84	84	553	553	353	353	65	62	16	16	68	68	1.303	1.294	56	56	22	22	54		
36	36	103	103	25	25	13	12	—	—	63	63	267	259	40	39	24	24	55		
—	—	—	—	—	—	—	—	—	—	—	—	—	—	—	—	—	—	—	56	
—	—	—	—	—	—	—	—	—	—	—	—	—	—	—	—	—	—	—	57	
76	75	99	98	30	27	35	35	26	26	48	46	471	431	25	24	20	18	59		
—	—	2	2	—	—	—	—	—	—	—	—	4	4	—	—	—	—	60		
4	4	6	6	4	4	8	8	3	3	3	3	34	34	—	—	3	3	61		
—	—	—	—	—	—	—	—	—	—	—	—	—	—	—	—	—	—	—	62	
—	—	—	—	—	—	—	—	—	—	—	—	—	—	—	—	—	—	—	63	
1	1	—	—	1	1	—	—	—	—	2	2	5	5	1	1	1	1	64		
—	—	—	—	—	—	—	—	—	—	—	—	—	—	—	—	—	—	—	65	
—	—	—	—	—	—	—	—	—	—	—	—	—	—	—	—	—	—	—	66	
—	—	—	—	—	—	—	—	—	—	—	—	—	—	—	—	—	—	—	67	
1.090	1.090	4.277	4.277	1.643	1.617	448	404	352	313	87	84	9.566	9.311	59	58	82	80	68		
30	30	71	70	104	104	66	66	9	9	2	2	9	9	2	2	—	—	69		
85	85	62	58	16	16	14	14	17	17	42	42	350	348	8	8	61	61	71		
2	2	38	38	13	13	13	13	3	3	21	21	247	242	8	8	8	8	72		
—	—	1	1	—	—	—	—	—	—	4	4	98	97	12	12	10	10	73		
170	170	1.061	1.061	451	451	60	59	129	129	9	9	2.193	2.187	4	4	15	15	74		
—	—	—	—	—	—	—	—	—	—	—	—	—	—	—	—	—	—	—	75	
—	—	—	—	—	—	—	—	—	—	—	—	—	—	—	—	—	—	—	76	
6	6	14	14	6	6	29	29	—	—	—	—	60	60	1	1	2	2	78		
—	—	—	—	—	—	—	—	—	—	—	—	—	—	—	—	—	—	—	79	
—	—	2	2	1	1	1	1	—	—	—	—	6	6	—	—	—	—	80		
—	—	—	—	—	—	—	—	—	—	—	—	—	—	—	—	—	—	—	81	
—	—	2	2	1	1	1	1	—	—	3	3	11	11	1	1	2	2	83		
—	—	86	86	95	95	64	64	4	4	64	64	334	333	2	2	18	18	85		
59	59	985	985	965	965	142	132	60	57	51	45	2.344	2.322	123	123	78	78	86		
—	—	—	—	—	—	—	—	—	—	—	—	—	—	—	—	—	—	—	87	
3	3	10	10	—	—	13	13	1	1	8	8	42	42	3	3	3	3	88		
—	—	1	1	4	4	—	—	—	—	1	1	7	7	1	1	—	—	89		
—	—	2	2	—	—	—	—	—	—	—	—	6	6	—	—	—	—	90		
—																				

N. d'ordine	PROVINCIE	IMPRENDITORI, GERENTI, COOPERATORI E COADIUVANTI						DIRIGENTI E IMPIEGATI										di categorie speciali	
		imprenditori, gerenti		cooperatori		coadiuvanti		dirigenti		impiegati									
		MF	M	MF	M	MF	M	MF	M	I categoria		II categoria		altri					
										MF	M	MF	M	MF	M				
1	Alessandria	597	585	—	—	101	78	2	2	17	16	18	11	35	15	2	—		
2	Asti	15	15	—	—	2	1	—	—	—	—	—	—	2	2	—	—		
3	Cuneo	21	20	—	—	2	2	1	1	2	2	3	1	1	1	—	—		
4	Novara	62	61	—	—	8	5	—	—	1	1	2	2	2	1	—	—		
5	Torino	391	380	—	—	62	41	56	55	263	240	489	330	541	172	118	117		
6	Vercelli	59	58	—	—	15	11	3	3	1	1	14	11	4	1	4	4		
7	Aosta (Valle di)	1	1	—	—	—	—	—	—	—	—	—	—	—	—	—	—		
8	Bergamo	67	63	—	—	14	9	—	—	2	1	8	6	1	1	—	—		
9	Brescia	65	57	—	—	9	2	2	2	1	1	1	—	5	1	1	1		
10	Como	109	106	—	—	29	20	6	6	5	5	10	5	24	15	23	13		
11	Cremona	29	29	—	—	7	7	3	3	21	21	29	28	56	32	8	8		
12	Mantova	31	30	—	—	6	3	—	—	—	—	2	2	2	1	—	—		
13	Milano	1.407	1.357	—	—	255	191	96	94	319	295	819	634	865	464	168	139		
14	Pavia	52	52	—	—	9	6	—	—	1	1	7	6	6	5	—	—		
15	Sondrio	2	2	—	—	—	—	—	—	—	—	—	—	—	—	—	—		
16	Varese	193	189	—	—	74	39	2	2	5	5	9	7	13	12	4	4		
17	Bolzano	38	36	—	—	4	3	3	3	4	4	10	6	4	2	—	—		
18	Trento	22	22	—	—	4	4	—	—	—	—	—	—	—	—	—	—		
19	Belluno	12	12	—	—	1	—	1	1	—	—	1	1	1	1	—	—		
20	Padova	68	68	—	—	23	21	1	1	1	1	4	3	18	9	—	—		
21	Rovigo	5	5	—	—	2	2	—	—	—	—	—	—	—	—	—	—		
22	Treviso	30	29	—	—	7	4	—	—	—	—	1	1	—	—	—	—		
23	Venezia	65	64	—	—	16	13	4	4	10	10	34	29	44	18	38	33		
24	Verona	54	51	—	—	15	11	—	—	1	1	7	4	12	7	1	1		
25	Vicenza	132	127	—	—	37	27	1	1	—	—	5	3	4	2	—	—		
26	Gorizia	9	4	—	—	4	3	—	—	—	—	—	—	—	—	—	—		
27	Udine	39	39	—	—	8	6	1	1	4	4	5	3	9	7	2	2		
28	Trieste (Territorio di)	20	20	—	—	2	—	—	—	—	—	2	1	1	1	—	—		
29	Genova	202	199	—	—	72	56	23	23	111	109	452	422	191	64	4	1		
30	Imperia	19	19	—	—	4	4	—	—	—	—	—	—	—	—	—	—		
31	La Spezia	14	14	—	—	5	4	—	—	—	—	—	—	—	—	—	—		
32	Savona	24	24	—	—	3	3	—	—	—	—	—	—	—	—	—	—		
33	Bologna	226	224	—	—	22	14	11	10	15	14	45	41	58	39	14	13		
34	Ferrara	20	20	—	—	—	—	—	—	—	—	—	—	—	—	—	—		
35	Forlì	24	22	—	—	3	2	—	—	—	—	—	—	—	—	—	—		
36	Modena	60	59	—	—	11	9	—	—	—	—	2	1	3	2	—	—		
37	Parma	66	66	—	—	6	5	—	—	—	—	2	1	1	—	—	—		
38	Piacenza	16	16	—	—	2	2	—	—	—	—	1	1	1	—	—	—		
39	Ravenna	20	20	—	—	3	2	—	—	—	—	—	—	—	—	—	—		
40	Reggio nell'Emilia	27	27	—	—	7	6	—	—	—	—	2	1	—	—	—	—		
41	Arezzo	13	13	—	—	3	3	—	—	3	3	11	8	5	4	25	15		
42	Firenze	373	362	—	—	80	67	21	21	34	31	259	224	141	78	189	177		
43	Grosseto	1	1	—	—	—	—	—	—	—	—	—	—	—	—	—	—		
44	Livorno	24	24	—	—	6	4	1	1	—	—	—	—	—	—	—	—		
45	Lucca	16	16	—	—	—	—	—	—	—	—	—	—	—	—	—	—		
46	Massa-Carrara	7	7	—	—	1	1	—	—	—	—	—	—	—	—	1	1		
47	Pisa	14	13	—	—	5	4	—	—	1	1	1	1	—	—	—	—		
48	Pistoia	28	27	—	—	8	7	—	—	—	—	—	—	—	—	—	—		
49	Siena	18	18	—	—	3	3	—	—	—	—	—	—	—	—	—	—		
50	Perugia	20	20	—	—	4	4	—	—	—	—	—	—	—	—	—	—		
51	Terni	5	5	—	—	1	1	—	—	—	—	—	—	—	—	—	—		
52	Ancona	47	47	—	—	9	8	—	—	—	—	3	2	—	—	4	4		
53	Ascoli Piceno	22	22	—	—	4	4	—	—	—	—	—	—	—	—	—	—		
54	Macerata	7	7	—	—	—	—	—	—	—	—	—	—	—	—	—	—		
55	Pesaro e Urbino	—	—	—	—	—	—	—	—	—	—	—	—	—	—	—	—		
56	Frosinone	9	9	—	—	3	2	—	—	—	—	—	—	—	—	—	—		
57	Latina	1	1	—	—	2	2	—	—	—	—	—	—	—	—	—	—		
58	Rieti	—	—	—	—	—	—	—	—	—	—	—	—	—	—	—	—		
59	Roma	223	217	—	—	74	63	13	13	30	30	99	85	83	57	36	33		
60	Viterbo	7	7	—	—	1	1	—	—	—	—	—	—	—	—	—	—		
61	Campobasso	8	7	—	—	3	3	—	—	—	—	—	—	—	—	—	—		
62	Chieti	7	7	—	—	3	2	—	—	—	—	—	—	—	—	—	—		
63	L'Aquila	11	11	—	—	2	2	—	—	—	—	—	—	—	—	—	—		
64	Pescara	8	8	—	—	3	2	—	—	—	—	—	—	—	—	—	—		
65	Teramo	6	6	—	—	4	4	—	—	—	—	—	—	—	—	—	—		
66	Avellino	1	1	—	—	1	1	—	—	—	—	—	—	—	—	—	—		
67	Benevento	2	2	—	—	—	—	—	—	—	—	—	—	—	—	—	—		
68	Caserta	4	4	—	—	3	2	—	—	—	—	—	—	—	—	—	—		
69	Napoli	293	279	—	—	118	103	2	2	1	1	5	5	18	11	—	—		
70	Salerno	9	9	—	—	7	7	—	—	—	—	—	—	—	—	—	—		
71	Bari	64	63	—	—	12	12	—	—	1	1	2	2	1	—	1	1		
72	Brindisi	1	1	—	—	—	—	—	—	—	—	—	—	—	—	—	—		
73	Foggia	7	7	—	—	2	2	—	—	—	—	—	—	—	—	—	—		
74	Lecce	8	8	—	—	6	3	—	—	—	—	—	—	—	—	—	—		
75	Taranto	26	26	—	—	6	4	—	—	—	—	—	—	—	—	—	—		
76	Matera	4	4	—	—	—	—	—	—	—	—	—	—	—	—	—	—		
77	Potenza	5	5	—	—	1	1	—	—	—	—	—	—	—	—	—	—		
78	Catanzaro	18	18	—	—	3	2	—	—	—	—	—	—	—	—	—	—		
79	Cosenza	6	6	—	—	1	1	—	—	—	—	1	1	—	—	—	—		
80	Reggio di Calabria	8	8	—	—	4	4	—	—	—	—	—	—	—	—	—	—		
81	Agrigento	4	4	—	—	—	—	—	—	—	—	—	—	—	—	—	—		
82	Caltanissetta	2	2	—	—	1	1	—	—	—	—	—	—	—	—	—	—		
83	Catania	28	28	—	—	8	8	1	1	—	—	—	—	—	—	—	—		
84	Enna	—	—	—	—	—	—	—	—	—	—	—	—	—	—	—	—		
85	Messina	18	18	—	—	5	5	—	—	—	—	—	—	—	—	—	—		
86	Palermo	92	91	—	—	21	17	—	—	—	—	—	—	—	—	—	—		
87	Ragusa	5	5	—	—	1	1	—	—	—	—	—	—	—	—	—	—		
88	Siracusa	3	3	—	—	—	—	—	—	—	—	—	—	—	—	—	—		
89	Trapani	5	5	—	—	2	2	—	—	—	—	—	—	—	—	—	—		
90	Cagliari	16	16	—	—	5	5	—	—	—	—	—	—	1	—	—	—		
91	Nuoro	6	6	—	—	—	—	—	—	—	—	—	—	—	—	—	—		
92	Sassari	23	23	—	—	9	9	—	—	—	—	—	—	—	—	—	—		
	ITALIA	5.848	5.688	—	—	1.288	992	254	250	854	789	2.365	1.888	2.152	1.025	643	567		

N. d'ordine	PROVINCIE	IMPRENDITORI, GERENTI, COOPERATORI E COADIUVANTI						DIRIGENTI E IMPIEGATI										di categorie speciali	
		imprenditori, gerenti		cooperatori		coadiuvanti		dirigenti		impiegati									
		MF	M	MF	M	MF	M	MF	M	I categoria		II categoria		altri		MF	M		
										MF	M	MF	M	MF	M			MF	M
1	Alessandria	32	31	—	—	11	7	5	5	6	6	19	12	15	7	—	—		
2	Asti	8	8	—	—	6	6	—	—	—	—	—	—	—	—	—	—		
3	Cuneo	33	33	—	—	9	7	—	—	3	3	3	2	9	8	—	—		
4	Novara	156	154	—	—	75	55	8	8	29	26	60	31	69	25	64	26		
5	Torino	554	543	5	5	160	114	13	13	37	34	136	95	137	58	9	8		
6	Vercelli	63	59	—	—	19	17	5	5	9	9	39	37	25	10	—	—		
7	Aosta (Valle di)	1	1	—	—	—	—	—	—	—	—	—	—	—	—	—	—		
8	Bergamo	156	148	—	—	61	53	—	—	2	2	13	5	11	2	2	2		
9	Brescia	425	404	—	—	253	207	16	16	76	75	166	145	166	92	45	43		
10	Como	517	496	—	—	206	156	22	22	25	23	113	90	150	76	37	35		
11	Cremona	15	15	—	—	6	6	—	—	—	—	1	1	1	—	—	—		
12	Mantova	14	13	—	—	5	5	—	—	—	—	—	—	4	3	—	—		
13	Milano	1.396	1.346	—	—	429	289	101	91	206	200	612	401	693	319	173	107		
14	Pavia	56	54	—	—	5	4	2	2	9	9	19	14	29	11	8	8		
15	Sondrio	3	3	—	—	—	—	—	—	—	—	—	—	1	—	—	—		
16	Varese	230	223	—	—	68	49	10	10	19	19	67	50	103	71	51	40		
17	Bolzano	6	5	—	—	2	2	—	—	—	—	—	—	—	—	—	—		
18	Trento	52	50	—	—	9	9	1	1	2	2	4	1	6	2	—	—		
19	Belluno	8	8	—	—	4	4	—	—	—	—	—	—	—	—	—	—		
20	Padova	32	32	—	—	13	10	1	1	5	5	23	16	26	8	—	—		
21	Rovigo	4	4	—	—	2	2	—	—	—	—	—	—	2	1	—	—		
22	Treviso	58	55	—	—	40	36	—	—	—	—	—	—	4	2	1	1		
23	Venezia	29	28	—	—	11	9	—	—	—	—	—	—	4	1	—	—		
24	Verona	22	21	—	—	15	9	—	—	—	—	1	—	1	—	—	—		
25	Vicenza	80	75	—	—	40	29	4	3	1	1	18	4	7	4	—	—		
26	Gorizia	7	7	—	—	3	3	2	2	2	2	4	1	5	1	—	—		
27	Udine	300	296	—	—	89	67	2	2	3	3	9	7	21	9	11	11		
28	Trieste (Territorio di)	12	12	—	—	4	3	1	1	—	—	5	4	7	4	—	—		
29	Genova	146	146	—	—	36	33	13	13	27	27	46	39	70	42	18	16		
30	Imperia	6	6	—	—	—	—	1	1	2	2	16	13	7	5	5	5		
31	La Spezia	12	12	—	—	2	2	—	—	—	—	—	—	—	—	—	—		
32	Savona	12	12	—	—	3	3	1	1	2	2	7	4	1	1	2	2		
33	Bologna	107	102	—	—	26	23	1	1	5	5	16	11	22	13	3	3		
34	Ferrara	42	41	—	—	11	8	—	—	5	5	9	5	7	1	12	12		
35	Forlì	16	15	—	—	4	3	—	—	—	—	—	—	—	—	—	—		
36	Modena	24	24	—	—	12	9	—	—	—	—	1	—	1	1	7	7		
37	Parma	18	18	—	—	6	6	3	3	5	5	10	8	16	12	5	5		
38	Piacenza	8	8	—	—	1	1	5	5	1	1	3	1	4	1	—	—		
39	Ravenna	9	9	—	—	1	1	—	—	—	—	1	1	1	1	—	—		
40	Reggio nell'Emilia	28	26	—	—	9	6	1	1	—	—	4	4	3	2	7	7		
41	Arezzo	11	11	—	—	5	5	—	—	—	—	—	—	1	—	—	—		
42	Firenze	148	142	—	—	61	56	10	10	6	6	16	14	21	11	7	5		
43	Grosseto	—	—	—	—	—	—	—	—	—	—	—	—	—	—	—	—		
44	Livorno	6	5	—	—	—	—	—	—	—	—	—	—	—	—	—	—		
45	Lucca	29	29	—	—	10	9	1	1	6	4	10	6	7	6	1	1		
46	Massa-Carrara	7	7	—	—	—	—	2	2	3	3	4	4	5	2	—	—		
47	Pisa	8	8	—	—	8	7	—	—	—	—	—	—	—	—	—	—		
48	Pistoia	34	34	—	—	14	12	1	1	7	7	11	9	17	10	12	8		
49	Siena	28	28	—	—	4	4	1	1	1	1	—	—	1	1	—	—		
50	Perugia	32	32	—	—	24	24	—	—	—	—	—	—	—	—	—	—		
51	Terni	2	2	—	—	1	1	—	—	—	—	1	1	—	—	—	—		
52	Ancona	19	19	—	—	3	3	—	—	—	—	—	—	—	—	—	—		
53	Ascoli Piceno	17	17	—	—	4	4	—	—	—	—	—	—	—	—	—	—		
54	Macerata	29	29	—	—	11	10	—	—	—	—	—	—	—	—	—	—		
55	Pesaro e Urbino	15	15	—	—	4	4	—	—	—	—	—	—	—	—	—	—		
56	Frosinone	2	2	—	—	1	1	—	—	—	—	1	1	—	—	—	—		
57	Latina	2	2	—	—	—	—	—	—	—	—	—	—	—	—	—	—		
58	Rieti	3	3	—	—	—	—	—	—	—	—	—	—	—	—	—	—		
59	Roma	46	42	—	—	26	24	10	10	18	18	41	36	48	27	5	5		
60	Viterbo	10	10	—	—	3	3	—	—	—	—	—	—	—	—	—	—		
61	Campobasso	82	82	—	—	41	41	—	—	—	—	—	—	—	—	—	—		
62	Chieti	13	13	—	—	7	7	—	—	—	—	—	—	—	—	—	—		
63	L'Aquila	10	10	—	—	2	2	—	—	—	—	—	—	—	—	—	—		
64	Pescara	12	12	—	—	2	2	—	—	—	—	—	—	—	—	—	—		
65	Toramo	6	6	—	—	2	2	—	—	2	2	—	—	—	—	—	—		
66	Avellino	14	14	—	—	—	—	—	—	—	—	—	—	—	—	—	—		
67	Benevento	5	5	—	—	7	5	—	—	—	—	—	—	—	—	—	—		
68	Caserta	3	2	—	—	1	—	—	—	—	—	—	—	—	—	—	—		
69	Napoli	157	146	—	—	92	71	8	8	15	15	36	30	30	17	12	12		
70	Salerno	36	36	—	—	24	17	—	—	1	1	3	3	1	1	—	—		
71	Bari	38	36	—	—	22	19	—	—	—	—	—	—	—	—	—	—		
72	Brindisi	1	1	—	—	—	—	—	—	—	—	—	—	—	—	—	—		
73	Foggia	8	8	—	—	3	3	—	—	—	—	—	—	—	—	—	—		
74	Lecce	5	2	—	—	3	2	—	—	—	—	—	—	—	—	—	—		
75	Taranto	7	7	—	—	2	2	1	1	—	—	—	—	—	—	—	—		
76	Matera	2	2	—	—	3	3	—	—	—	—	—	—	—	—	—	—		
77	Potenza	16	16	—	—	1	1	—	—	—	—	—	—	—	—	—	—		
78	Catanzaro	6	5	—	—	4	4	—	—	—	—	2	2	—	—	—	—		
79	Cosenza	2	2	—	—	—	—	—	—	—	—	—	—	—	—	—	—		
80	Reggio di Calabria	4	4	—	—	1	1	—	—	—	—	—	—	—	—	—	—		
81	Agrigento	9	9	—	—	2	2	—	—	—	—	—	—	—	—	—	—		
82	Caltanissetta	1	1	—	—	—	—	—	—	—	—	—	—	—	—	—	—		
83	Catania	21	21	—	—	3	3	—	—	—	—	2	2	—	—	—	—		
84	Enna	8	8	—	—	—	—	—	—	—	—	—	—	—	—	—	—		
85	Messina	20	20	—	—	6	6	—	—	—	—	—	—	1	1	—	—		
86	Palermo	42	42	—	—	18	15	—	—	—	—	1	1	—	—	—	—		
87	Ragusa	12	12	—	—	2	1	—	—	—	—	—	—	—	—	—	—		
88	Siracusa	3	3	—	—	—	—	—	—	—	—	—	—	—	—	—	—		
89	Trapani	11	11	—	—	2	2	—	—	1	1	1	1	—	—	—	—		
90	Cagliari	15	15	—	—	4	4	—	—	—	—	—	—	—	—	—	—		
91	Nuoro	9	9	—	—	1	1	—	—	—	—	—	—	—	—	—	—		
92	Sassari	2	2	—	—	—	—	—	—	—	—	—	—	—	—	—	—		
	ITALIA	5.725	5.542	5	5	2.090	1.637	253	242	541	523	1.554	1.112	1.764	871	500	372		

ADDETTI, FORZA MOTRICE

posizione nella professione e il sesso

PRODUZIONE MECCANICHE NON ALTROVE CLASSIFICATE (3.11.I)

OPERAI E MANOVALI								SORVEGLIANTI, CUSTODI, AD- DETTI AI SER- VIZI INTERNI		APPRENDISTI		TOTALE ADDETTI								N. d'ordine		
operai				operai comuni e manovali specializzati		manovali comuni						MF	M	MF	M	MF	M	in età				
specializzati		qualificati																inferiore a 18 anni			da 18 a meno di 20 anni	
MF	M	MF	M	MF	M	MF	M	MF	M	MF	M	MF	M	MF	M	MF	M					
55	57	237	171	58	31	29	26	8	7	95	87	570	447	57	51	49	41	1				
1	1	6	6	—	—	—	—	—	—	4	4	28	28	14	14	1	1	2				
10	10	65	65	67	54	43	24	2	1	63	48	307	255	45	40	21	17	3				
211	202	722	571	1.056	378	212	111	18	10	173	146	2.853	1.743	257	163	170	94	4				
474	439	935	744	1.446	657	238	132	35	26	846	679	5.025	3.547	769	575	453	247	5				
52	52	329	302	346	280	51	49	59	3	42	36	1.039	859	56	51	33	30	6				
1	1	3	3	2	2	—	—	—	—	2	2	9	9	2	2	—	—	7				
60	52	104	93	139	83	49	25	8	4	223	159	828	628	214	131	89	54	8				
757	754	1.403	1.358	1.781	1.010	301	235	72	67	212	185	5.673	4.591	329	264	283	195	9				
352	350	1.056	931	2.542	1.205	601	240	75	33	608	452	6.304	4.109	757	418	570	334	10				
2	2	8	8	18	6	1	—	—	—	11	3	63	42	11	8	5	2	11				
3	3	9	9	60	14	14	5	—	—	32	11	141	63	39	8	11	7	12				
1.309	1.226	4.460	3.140	6.678	2.951	2.008	1.178	350	131	1.615	1.039	20.030	12.418	1.896	978	1.539	773	13				
43	42	218	159	181	52	24	21	2	2	54	48	650	426	52	42	37	22	14				
6	6	4	4	8	1	25	—	1	—	1	1	49	15	2	1	12	—	15				
357	318	1.156	895	748	465	238	104	37	27	417	354	3.501	2.625	455	306	271	204	16				
1	1	9	9	7	4	1	—	—	—	7	7	33	29	1	—	4	3	17				
17	17	22	22	200	149	28	18	1	1	20	12	362	284	49	34	45	23	18				
—	—	—	—	—	—	—	—	—	—	—	—	12	12	—	—	—	—	19				
53	53	162	149	197	58	178	39	9	3	67	66	766	440	132	39	103	39	20				
3	3	5	5	17	15	13	1	—	—	4	4	50	35	6	3	1	1	21				
11	11	60	60	50	44	16	15	1	—	155	132	396	356	129	105	40	34	22				
—	—	39	36	15	13	11	11	—	—	41	36	150	134	39	32	19	18	23				
14	14	14	14	44	21	28	28	4	1	22	21	165	129	24	19	17	13	24				
22	22	55	53	104	95	47	29	23	7	174	84	575	406	137	69	76	37	25				
13	13	13	8	102	78	50	5	3	2	12	9	216	131	22	7	24	10	26				
45	45	409	381	495	384	105	81	4	4	153	141	1.646	1.431	170	147	140	120	27				
65	24	33	25	31	9	14	8	2	2	18	18	192	110	24	11	13	5	28				
220	145	525	299	350	138	227	99	6	4	157	120	1.841	1.121	177	110	157	93	29				
61	33	130	69	56	25	126	34	3	3	15	13	428	209	12	6	35	13	30				
—	—	2	2	10	7	—	—	—	—	4	4	30	27	2	2	2	2	31				
27	12	38	15	72	43	9	5	3	2	34	19	211	121	71	45	25	17	32				
75	70	178	127	129	58	130	55	2	2	122	99	816	569	93	72	82	48	33				
46	39	142	111	115	24	94	42	18	2	52	32	553	322	50	20	47	25	34				
—	—	1	1	5	5	—	—	—	—	3	3	29	27	2	2	3	2	35				
31	16	22	17	32	10	4	4	1	1	40	26	168	108	23	9	15	6	36				
12	12	178	34	150	39	189	37	2	2	24	23	620	206	36	18	28	6	37				
21	15	60	11	30	4	20	6	3	2	17	10	178	71	15	5	13	6	38				
1	1	2	2	1	1	4	3	—	—	8	4	28	23	7	5	2	2	39				
22	22	21	21	127	127	25	25	—	—	23	21	270	262	37	35	9	9	40				
2	2	10	3	6	3	—	—	—	—	9	5	47	41	3	3	6	6	41				
76	68	211	182	244	120	153	34	3	3	107	81	1.063	732	73	51	62	39	42				
—	—	—	—	—	—	—	—	—	—	—	—	—	—	—	—	—	—	—	43			
1	1	5	5	7	1	4	1	—	—	—	—	24	14	—	—	—	—	44				
26	25	44	44	164	48	123	45	6	6	77	12	503	235	40	9	35	11	45				
10	10	41	41	6	5	31	22	13	13	1	1	124	111	—	—	—	—	46				
—	—	3	3	2	2	—	—	—	—	3	3	25	23	2	2	3	2	47				
17	17	117	116	361	167	130	50	4	4	43	34	768	469	46	28	26	8	48				
21	21	44	43	47	42	28	20	—	—	20	19	195	179	22	17	7	5	49				
2	2	3	3	—	—	—	—	—	—	10	10	72	72	10	10	5	5	50				
—	—	1	1	2	2	6	6	—	—	1	1	14	14	1	1	2	2	51				
8	8	4	4	18	6	2	2	—	—	3	3	59	45	5	4	2	1	52				
—	—	9	9	1	1	—	—	—	—	9	9	40	40	2	2	1	1	53				
1	1	13	13	—	—	—	—	—	—	2	2	56	55	5	5	1	1	54				
1	1	5	5	5	5	23	17	—	—	4	4	58	52	3	3	1	1	55				
—	—	—	—	—	—	—	—	2	2	—	—	7	7	—	—	1	1	56				
—	—	—	—	—	—	—	—	—	—	—	—	2	2	—	—	—	—	57				
—	—	—	—	—	—	—	—	—	—	—	—	8	8	—	—	—	—	58				
208	208	180	179	218	78	31	29	37	37	87	81	955	774	38	31	25	22	59				
2	2	3	3	3	3	32	26	—	—	1	1	54	47	1	—	10	5	60				
3	3	1	1	1	1	—	—	—	—	5	5	133	133	6	6	4	4	61				
—	—	4	4	—	—	—	—	—	—	2	2	22	22	2	2	—	—	62				
—	—	—	—	3	3	4	4	—	—	2	2	16	16	—	—	4	4	63				
6	6	9	9	6	6	30	30	—	—	21	21	82	82	2	2	—	—	64				
—	—	1	1	2	2	—	—	—	—	4	4	21	21	4	4	1	1	66				
—	—	1	1	—	—	—	—	—	—	3	3	16	14	2	2	3	3	67				
—	—	—	—	—	—	—	—	—	—	—	—	4	4	—	—	—	—	68				
118	118	260	203	510	252	174	122	6	6	107	71	1.525	1.071	82	68	67	49	69				
12	12	50	40	136	66	8	8	3	3	6	3	280	190	17	10	34	3	70				
2	2	4	4	16	15	7	7	—	—	27	13	116	96	25	13	6	4	71				
—	—	—	—	—	—	—	—	—	—	1	1	2	2	—	—	—	—	72				
—	—	—	—	—	—	—	—	—	—	1	1	12	12	1	1	1	1	73				
—	—	2	2	7	7	—	—	—	—	—	—	16	13	—	—	—	—	74				
—	—	—	—	3	3	—	—	—	—	2	2	17	17	2	2	3	3	75				
—	—	—	—	—	—	—	—	—	—	—	—	5	5	1	1	—	—	76				
—	—	—	—	—	—	—	—	—	—	10	10	27	27	11	11	—	—	77				
—	—	4	4	12	12	1	1	—	—	—	—	29	28	—	—	1	1	78				
—	—	—	—	1	1	—	—	—	—	—	—	2	2	—	—	—	—	79				
—	—	—	—	—	—	—	—	—	—	—	—	6	6	—	—	1	1	80				
—	—	—	—	—	—	—	—	—	—	1	1	12	12	1	1	—	—	81				
—	—	7	7	23	20	7	7	2	2	17	15	82	77	5	3	1	1	82				
—	—	—	—	—	—	1	1	—	—	1	1	10	9	—	—	2	2	83				
—	—	3	3	6	6	5	5	—	—	5	5	46	46	5	5	5	5	84				
19	19	27	27	91	69	40	18	2	2	33	27	274	220	22	17	29	25	85				
—	—	1	1	—	—	2	2	—	—	—	—	17	16	1	1	—	—	86				
—	—	—	—	—	—	—	—	—	—	—	—	3	3	—	—	—	—	87				
6	6	7	4	—	—	10	5	2	2	4	4	44	36	4	3	8	5	88				
—	—	—	—	1	1	—	—	—	—	—	—	20	20	—	—	—	—	89				
—	—	—	—	—	—	—	—	—	—	—	—	10	10	—	—	1	1	90				
—																						

SEZIONE I — UNITA' LOCALI,
Segue Tav. 6 — Addetti, secondo la
B — Provincie, per classe e sottoclasse di atti

N. d'ordine	PROVINCIE	IMPRENDITORI, GERENTI, COOPERATORI E COADIUVANTI						DIRIGENTI E IMPIEGATI										di categorie speciali	
		imprenditori, gerenti		cooperatori		coadiuvanti		dirigenti		impiegati									
		MF	M	MF	M	MF	M	MF	M	I categoria		II categoria		altri		MF	M		
										MF	M	MF	M	MF	M			MF	M
1	Alessandria	1.557	1.547	—	—	313	280	7	4	4	3	12	10	17	13	—	—		
2	Asti	612	609	—	—	137	121	—	—	—	—	2	2	1	1	1	1		
3	Cuneo	1.653	1.636	—	—	449	378	2	2	1	—	18	9	8	3	1	1		
4	Novara	1.303	1.296	—	—	230	201	3	3	10	9	23	19	19	13	8	8		
5	Torino	5.505	5.368	1	1	1.293	1.047	45	42	82	73	265	176	246	97	49	40		
6	Vercelli	1.198	1.190	—	—	272	235	—	—	3	3	12	9	25	16	—	—		
7	Aosta (Valle di)	142	137	—	—	27	25	—	—	—	—	1	—	—	—	—	—		
8	Bergamo	1.303	1.289	—	—	361	328	3	3	7	7	12	4	22	12	—	—		
9	Brescia	2.482	2.435	1	1	882	790	7	6	6	6	22	16	35	19	2	2		
10	Como	1.392	1.371	—	—	332	294	4	4	13	12	37	33	52	36	2	2		
11	Cremona	1.328	1.317	—	—	348	333	2	2	5	4	12	10	22	14	2	2		
12	Mantova	1.662	1.652	2	2	528	507	—	—	3	3	9	5	6	4	—	—		
13	Milano	7.722	7.542	14	14	1.833	1.556	91	86	101	98	397	315	504	269	55	51		
14	Pavia	1.640	1.624	—	—	351	314	4	4	—	—	12	8	14	8	—	—		
15	Sondrio	239	235	—	—	45	40	—	—	—	—	—	—	1	1	—	—		
16	Varese	1.359	1.343	—	—	293	256	5	5	19	19	49	39	52	29	6	6		
17	Bolzano	952	944	—	—	226	207	3	3	4	4	20	17	22	15	1	1		
18	Trento	1.005	1.001	—	—	216	207	—	—	3	3	7	5	11	7	—	—		
19	Belluno	433	429	—	—	108	91	—	—	1	1	3	3	5	4	—	—		
20	Padova	1.826	1.810	4	4	588	549	6	6	9	9	32	29	37	22	—	—		
21	Rovigo	892	892	—	—	276	258	2	2	2	2	6	6	6	6	—	—		
22	Treviso	1.363	1.353	—	—	484	456	2	2	2	2	10	7	13	10	1	1		
23	Venezia	1.264	1.243	—	—	487	450	3	3	4	4	11	7	10	4	1	1		
24	Verona	1.807	1.793	1	1	532	499	3	3	3	3	12	8	13	8	2	2		
25	Vicenza	1.303	1.283	—	—	481	424	—	—	3	3	11	4	17	12	—	—		
26	Gorizia	284	275	—	—	62	56	3	3	—	—	1	1	3	1	—	—		
27	Udine	1.632	1.615	—	—	469	423	3	3	2	2	25	15	27	16	10	10		
28	Trieste (Territorio di)	599	585	—	—	125	103	11	11	35	35	73	59	75	44	40	39		
29	Genova	1.930	1.875	—	—	460	408	35	34	118	115	282	257	189	128	44	40		
30	Imperia	512	512	—	—	102	95	1	1	—	—	—	—	1	1	—	—		
31	La Spezia	492	480	—	—	67	64	3	2	5	5	19	17	19	13	—	—		
32	Savona	638	630	—	—	158	131	2	2	4	4	8	7	9	5	3	3		
33	Bologna	2.655	2.621	—	—	591	531	14	14	26	22	66	53	79	45	5	5		
34	Ferrara	1.145	1.138	—	—	325	312	3	2	2	2	3	2	9	3	—	—		
35	Forlì	1.626	1.612	—	—	328	312	—	—	—	—	2	2	4	1	—	—		
36	Modena	1.608	1.594	—	—	441	398	2	2	3	3	9	8	13	4	1	1		
37	Parma	1.244	1.216	—	—	257	235	1	1	5	5	18	16	17	13	6	6		
38	Piacenza	914	909	—	—	240	216	1	1	4	4	1	1	16	9	4	4		
39	Ravenna	1.287	1.286	—	—	189	181	1	1	1	1	4	1	3	—	1	1		
40	Reggio nell'Emilia	1.295	1.281	—	—	316	295	4	4	1	1	6	4	15	9	1	1		
41	Arezzo	949	946	—	—	251	244	1	1	—	—	2	2	1	1	—	—		
42	Firenze	2.845	2.809	—	—	650	615	11	11	22	20	62	48	69	41	7	7		
43	Grosseto	600	598	—	—	118	113	—	—	—	—	1	1	—	—	—	—		
44	Livorno	658	651	—	—	151	143	6	6	7	7	21	21	15	7	6	6		
45	Lucca	923	917	—	—	240	227	—	—	1	1	2	2	7	4	—	—		
46	Massa-Carrara	308	304	—	—	64	60	—	—	—	—	—	—	—	—	—	—		
47	Pisa	960	946	—	—	241	225	—	—	3	2	6	6	4	4	3	3		
48	Pistoia	616	615	—	—	110	109	—	—	—	—	1	1	1	1	2	2		
49	Siena	919	907	—	—	248	229	3	3	3	3	9	9	10	5	1	1		
50	Perugia	1.705	1.696	—	—	420	405	3	3	4	4	5	4	—	—	3	3		
51	Terni	546	538	—	—	139	132	—	—	1	1	1	1	1	1	5	5		
52	Ancona	1.064	1.058	—	—	231	217	5	5	4	4	20	18	21	8	1	1		
53	Ascoli Piceno	954	940	—	—	230	226	—	—	4	4	—	—	—	—	—	—		
54	Macerata	826	821	—	—	188	182	—	—	—	—	1	1	—	—	—	—		
55	Pesaro e Urbino	914	907	—	—	219	200	—	—	—	—	2	2	1	1	—	—		
56	Frosinone	738	737	—	—	169	160	—	—	—	—	—	—	—	—	—	—		
57	Latina	465	458	—	—	134	131	1	1	—	—	1	1	—	—	—	—		
58	Rieti	400	397	—	—	81	79	—	—	—	—	—	—	—	—	—	—		
59	Roma	4.211	4.010	—	—	1.518	1.415	34	34	40	38	147	130	158	108	38	34		
60	Viterbo	713	712	—	—	161	159	1	1	—	—	—	—	1	1	—	—		
61	Campobasso	956	954	—	—	230	224	—	—	—	—	—	—	—	—	1	1		
62	Chieti	886	883	—	—	209	199	1	1	2	2	2	1	—	—	—	—		
63	L'Aquila	643	639	—	—	133	131	—	—	—	—	—	—	—	—	—	—		
64	Pescara	550	549	—	—	117	114	4	4	4	4	18	14	11	6	—	—		
65	Teramo	665	665	—	—	149	144	—	—	—	—	—	—	—	—	—	—		
66	Avellino	827	824	—	—	169	160	—	—	—	—	—	—	—	—	3	3		
67	Benevento	638	637	—	—	149	146	—	—	—	—	—	—	—	—	—	—		
68	Caserta	1.063	1.044	—	—	218	209	—	—	—	—	—	—	2	—	—	—		
69	Napoli	2.953	2.884	19	19	1.030	989	17	16	23	22	68	57	51	31	12	12		
70	Salerno	1.544	1.530	—	—	354	337	1	1	1	1	2	2	—	—	—	—		
71	Bari	2.435	2.412	—	—	671	653	4	4	10	10	38	37	37	28	1	1		
72	Brindisi	719	714	—	—	170	169	1	1	—	—	5	5	4	4	9	9		
73	Foggia	1.325	1.312	—	—	368	357	1	1	—	—	2	2	—	—	—	—		
74	Lecce	1.466	1.451	—	—	366	354	—	—	—	—	3	3	1	1	—	—		
75	Taranto	749	741	—	—	222	220	2	2	1	1	6	6	2	2	—	—		
76	Matera	435	434	—	—	108	108	1	1	—	—	—	—	—	—	—	—		
77	Potenza	1.031	1.030	—	—	293	290	1	1	—	—	—	—	—	—	—	—		
78	Catanzaro	1.128	1.124	—	—	233	231	1	1	1	1	3	3	1	1	1	1		
79	Cosenza	1.132	1.118	—	—	220	216	2	2	6	6	12	12	9	6	1	1		
80	Reggio di Calabria	949	943	—	—	219	211	—	—	—	—	3	3	1	1	—	—		
81	Agrigento	758	756	—	—	168	167	—	—	—	—	1	1	—	—	—	—		
82	Caltanissetta	452	447	—	—	110	105	—	—	—	—	—	—	—	—	—	—		
83	Catania	1.798	1.789	—	—	430	426	5	5	7	6	19	17	20	13	—	—		
84	Enna	350	349	—	—	109	108	—	—	—	—	—	—	—	—	—	—		
85	Messina	1.153	1.142	—	—	233	227	—	—	2	2	2	2	2	1	3	3		
86	Palermo	1.794	1.775	—	—	524	493	5	5	11	11	26	22	23	19	—	—		
87	Ragusa	548	543	—	—	101	100	—	—	—	—	—	—	—	—	—	—		
88	Siracusa	645	644	—	—	110	109	4	4	—	—	—	—	1	1	1	1		
89	Trapani	1.085	1.080	—	—	212	212	2	2	1	1	5	5	8	7	—	—		
90	Cagliari	1.281	1.270	—	—	308	293	6</											

ADDETTI, FORZA MOTTRICE

posizione nella professione e il sesso

vità economica: OFFICINE MECCANICHE (3.11.L)

OPERAI E MANOVALI								SORVEGLIANTI, CUSTODI, AD- DETTI AI SER- VIZI INTERNI		APPRENDISTI		TOTALE ADDETTI						N. d'ordine
operai				operai comuni e manovali specializzati		manovali comuni		MF	M	MF	M	MF	M	in età				
specializzati		qualificati		MF	M	MF	M							inferiore a 18 anni		da 18 a meno di 20 anni		
MF	M	MF	M					MF	M	MF	M	MF	M	MF	M	MF	M	
55	54	170	166	128	122	48	47	12	11	318	309	2.641	2.566	198	195	157	147	1
13	13	42	41	51	49	13	13	—	—	115	110	987	957	91	86	61	53	2
54	54	135	127	151	137	27	26	6	6	391	382	2.896	2.761	312	300	176	162	3
79	79	260	254	228	205	86	53	6	5	320	312	2.575	2.457	257	244	120	109	4
1.459	1.395	2.340	2.202	2.429	2.002	588	412	120	87	1.969	1.873	16.391	14.815	1.689	1.582	1.081	968	5
88	88	202	191	100	83	45	45	4	4	232	220	2.181	2.084	167	157	127	121	6
1	1	18	18	15	15	—	—	—	—	44	43	248	239	32	31	23	23	7
69	69	245	235	129	124	47	45	12	12	360	346	2.570	2.474	336	312	186	174	8
108	107	307	299	344	325	126	105	2	2	281	272	4.605	4.385	353	330	269	247	9
279	277	536	528	492	408	152	147	7	6	419	407	3.717	3.525	384	355	256	238	10
96	96	171	171	97	92	62	60	33	32	162	159	2.340	2.292	163	160	105	97	11
36	36	86	86	82	81	82	71	7	7	249	240	2.752	2.694	201	196	156	143	12
1.451	1.417	3.266	3.126	2.370	2.086	880	797	177	160	2.037	1.854	20.898	19.371	1.826	1.545	1.307	1.148	13
66	65	226	221	282	266	63	61	9	8	337	317	3.004	2.896	233	220	194	170	14
7	7	11	11	12	11	9	9	—	—	91	91	415	405	74	71	20	20	15
468	446	956	950	481	480	150	146	21	10	480	449	4.339	4.178	357	338	212	200	16
56	56	202	200	100	100	39	38	22	21	373	370	2.020	1.976	228	219	178	175	17
40	34	92	88	61	61	35	31	3	2	322	316	1.795	1.755	239	237	116	108	18
9	9	57	54	24	24	11	11	3	3	123	123	790	750	101	96	45	44	19
87	87	309	300	195	195	58	58	23	21	354	340	3.528	3.430	366	352	183	173	20
29	29	67	67	89	89	52	51	5	5	152	152	1.579	1.560	158	156	97	96	21
67	67	204	203	99	99	30	30	5	5	585	573	2.865	2.808	438	426	220	217	22
126	122	286	281	216	213	72	72	8	7	326	319	2.814	2.726	333	325	223	218	23
83	82	177	173	208	205	45	45	4	4	276	271	3.166	3.097	260	249	200	187	24
52	48	192	186	160	151	53	51	3	3	382	375	2.657	2.540	327	318	202	195	25
18	18	37	37	10	10	5	5	1	1	106	103	530	510	59	57	41	37	26
114	114	411	380	194	170	83	49	10	9	571	550	3.551	3.356	457	420	254	242	27
473	473	973	955	374	373	64	36	44	44	483	468	3.369	3.225	328	315	189	180	28
1.218	1.217	1.591	1.583	844	818	333	306	145	135	448	433	7.637	7.349	263	247	271	257	29
13	12	37	37	51	29	16	3	4	3	87	87	824	779	52	52	49	49	30
146	146	244	243	145	143	75	74	19	19	178	175	1.412	1.381	82	81	91	89	31
106	106	117	116	41	36	62	61	4	3	114	112	1.266	1.216	91	85	69	67	32
75	74	679	641	371	300	251	225	31	31	593	565	5.648	5.327	440	412	379	352	33
28	27	107	106	71	66	60	60	1	1	278	276	2.079	2.042	252	249	147	145	34
33	33	140	138	49	48	19	18	2	2	347	343	2.550	2.509	256	251	158	155	35
116	101	180	176	109	109	79	72	11	11	274	267	2.846	2.746	217	210	163	153	36
94	92	226	224	162	155	90	87	22	22	239	232	2.381	2.304	174	162	120	116	37
44	44	149	147	102	101	52	52	5	5	241	235	1.773	1.728	177	162	113	110	38
39	38	142	141	65	62	26	26	1	1	213	201	1.972	1.940	151	150	96	87	39
54	54	147	147	104	103	27	20	3	3	179	161	2.152	2.083	155	144	100	86	40
10	10	53	53	68	67	32	32	2	2	96	95	1.465	1.453	72	71	58	57	41
281	263	745	728	365	345	100	95	30	29	484	411	5.671	5.422	360	351	322	310	42
10	10	59	59	14	14	4	4	1	1	61	61	868	861	51	50	40	39	43
81	81	199	199	140	139	59	59	9	9	122	120	1.474	1.448	88	87	71	67	44
47	47	204	204	98	98	21	21	5	5	137	134	1.685	1.660	87	84	107	107	45
1	1	51	51	20	20	10	10	1	1	70	70	525	517	45	45	51	46	46
32	32	135	132	86	84	13	9	3	3	147	143	1.633	1.589	121	118	78	75	47
17	17	65	65	61	59	29	29	5	5	121	121	1.023	1.018	90	90	91	91	48
41	41	92	89	49	47	30	26	5	5	148	148	1.558	1.513	95	95	77	74	49
54	53	111	111	103	100	32	32	4	4	194	188	2.639	2.603	127	125	157	142	50
21	21	40	40	25	25	7	7	—	—	130	127	916	897	100	100	59	57	51
47	47	143	143	69	69	60	59	10	6	244	233	1.919	1.868	179	176	119	113	52
5	5	31	31	30	27	5	5	—	—	90	84	1.346	1.319	89	87	77	72	53
13	13	24	24	27	27	16	15	2	2	75	72	1.171	1.156	59	56	61	59	54
21	21	27	27	44	42	19	18	4	4	136	106	1.387	1.328	103	101	63	62	55
2	2	16	16	8	8	5	5	—	—	99	91	1.037	1.019	91	85	71	64	56
12	12	56	56	25	25	2	2	5	5	90	90	791	781	99	99	44	43	57
6	6	7	7	10	10	1	—	—	—	56	56	562	555	47	47	26	26	58
829	820	1.296	1.284	773	754	222	186	130	121	1.510	1.481	10.906	10.415	1.107	1.065	773	745	59
2	2	28	28	27	27	16	16	—	—	85	83	1.035	1.029	89	88	53	51	60
—	—	5	5	16	16	9	9	—	—	86	86	1.303	1.295	83	83	81	76	61
9	9	9	8	13	13	6	6	2	2	57	56	1.196	1.180	73	72	54	51	62
2	2	14	13	12	12	3	3	1	1	80	79	888	880	64	62	44	42	63
32	32	66	66	42	42	19	16	12	12	157	157	1.032	1.016	89	89	82	79	64
2	2	10	10	11	11	4	4	—	—	89	88	930	924	76	76	43	41	65
3	3	14	14	21	21	6	6	2	2	63	63	1.108	1.096	80	80	40	39	66
3	3	5	5	5	5	1	1	—	—	59	57	860	854	75	74	50	45	67
1	1	27	24	22	14	6	6	2	2	84	84	1.425	1.384	96	95	53	47	68
338	337	648	648	517	457	176	171	55	50	500	487	6.407	6.180	481	450	371	342	69
14	14	64	64	55	55	22	22	3	3	243	235	2.303	2.264	201	199	130	120	70
90	90	264	264	223	222	84	83	16	15	380	378	4.253	4.197	453	438	208	204	71
45	45	95	95	51	51	1	1	1	1	90	88	1.191	1.183	109	107	51	50	72
7	7	30	30	44	43	9	9	5	5	210	206	2.001	1.972	243	236	120	117	73
12	12	22	22	32	32	5	5	—	—	153	151	2.061	2.031	169	165	105	101	74
15	15	43	43	24	24	22	21	1	1	100	100	1.187	1.176	121	121	48	47	75
6	6	3	3	13	13	2	2	—	—	55	55	623	622	63	63	31	31	76
5	5	4	4	10	10	2	2	—	—	128	128	1.474	1.470	138	136	94	94	77
24	24	24	24	20	19	23	23	—	—	115	115	1.574	1.567	126	126	89	87	78
15	15	47	47	27	27	5	5	8	8	127	127	1.611	1.590	131	131	85	82	79
7	7	49	49	25	25	10	10	3	3	167	166	1.433	1.418					

SEZIONE II — MOTORI E GENERATORI DI ENERGIA ELETTRICA INSTALLATI

TAV. 7 — Motori primari, secondo la specie e generatori di energia elettrica

A — Stato e Regioni, per classe, sottoclasse e categoria di attività economica: ITALIA

N. classificazione	CLASSE, SOTTOCLASSI E CATEGORIE DI ATTIVITÀ ECONOMICA	MOTORI PRIMARI										GENERATORI DI ENERGIA ELETTRICA					
		idraulici		a vapore		a combustione interna		altri		Totale				N	potenza kW	di riserva	
		N	potenza HP	N	potenza HP	N	potenza HP	N	potenza HP	N	potenza HP	di riserva				N	potenza kW
												N	potenza HP	N	potenza HP		
3.11. A	FONDERIE DI 2ª FUSIONE	33	2.155	11	327	102	7.347	16	101	162	9.930	87	6.573	102	6.295	69	4.124
3.11.01	Fonderie di ghisa	19	1.814	10	287	82	6.470	9	43	120	8.614	74	6.017	78	5.481	56	3.680
3.11.02	Fonderie di metalli non ferrosi	14	341	1	40	20	877	7	58	42	1.316	13	556	24	814	13	444
3.11. B	MACCHINE MOTRICI (escluse le elettr.)	4	71	3	2.774	74	10.876	6	64	87	18.785	58	6.338	78	7.705	59	3.724
3.11.03	Macchine motrici	1	20	2	2.732	30	6.049	—	—	33	8.801	21	2.964	32	4.653	21	1.552
3.11.04	Trasmissioni e organi relativi	—	—	—	—	19	3.112	—	—	19	3.112	14	1.872	21	1.936	17	1.170
3.11.05	Impianti di sollev. e trasporto	3	51	1	42	25	1.715	6	64	35	1.872	23	1.502	25	1.116	21	1.002
3.11. C	MACCH. UTENSILIE UTEN. PER MACCH.	18	278	6	167	86	6.002	2	28	110	6.475	80	5.303	89	3.512	69	3.037
3.11.06	Macch. utensili per lavor. metalli	4	154	3	106	54	4.639	—	—	61	4.899	50	4.085	54	2.726	43	2.425
3.11.07	Macch. utensili per lavor. legno, ecc.	11	119	3	61	22	729	—	—	36	909	20	670	23	458	16	336
3.11.08	Utensileria per macchine utensili	1	5	—	—	10	634	2	28	13	667	10	548	12	328	10	276
3.11. D	MACCHINE OPERATRICI E PER AGRICOLTURA, POMPE E SIMILI	48	485	17	1.006	327	23.955	24	837	416	26.283	103	7.016	324	14.586	253	13.521
3.11.09	Macch. per l'agricoltura	18	256	5	188	64	2.884	7	357	94	3.685	52	2.595	66	1.775	47	1.525
3.11.10	Macch. per estraz. e trattam. miner.	—	—	—	—	48	1.983	—	—	48	1.983	26	1.274	26	812	11	622
3.11.11	Macch. per l'ind. tess. e vestiario	8	112	3	257	85	10.302	12	21	108	10.692	16	2.509	90	6.137	69	5.752
3.11.12	Macch. carta, cartoni e grafiche	—	—	—	—	3	635	—	—	3	635	—	—	3	362	2	352
3.11.13	Macch. per siderurgia e fonderia	—	—	—	—	3	215	—	—	3	215	—	—	2	120	2	120
3.11.14	Macch. per industr. chimiche, alim.	4	16	3	150	60	2.946	1	100	68	3.212	3	144	60	1.855	55	1.757
3.11.15	Pompe, compressori e simili	18	101	6	411	64	4.990	4	359	92	5.861	5	494	77	3.525	67	3.393
3.11. E	CARPENT. METALL. E APPAR. TERMICI.	14	674	4	767	139	7.153	16	114	173	8.708	29	2.316	114	3.121	62	2.148
3.11.16	Carpenteria metallica	5	600	1	735	82	4.063	8	78	96	5.476	10	1.242	78	1.856	34	1.148
3.11.17	Mobili e arredi metallici	3	19	2	16	10	553	2	2	17	590	—	—	6	241	5	231
3.11.18	Forni, caldaie e appar. termici	6	55	—	—	23	1.337	—	—	29	1.392	16	884	20	728	16	585
3.11.19	Apparecchi igienico-sanitari	—	—	1	16	24	1.200	6	34	31	1.250	3	190	10	296	7	184
3.11. F	APPARECCHI ELETTR. E PER TELECOM.	7	1.036	5	66	153	16.197	19	158	184	17.457	9	665	241	16.596	77	3.333
3.11.20	Macchine e apparecchi elettrici	7	1.036	5	66	118	13.089	15	118	145	14.309	5	95	203	15.144	53	2.212
3.11.21	Appar. di telecomunicazione, ecc.	—	—	—	—	35	3.108	4	40	39	3.148	4	570	38	1.452	24	1.121
3.11. G	MEZZI DI TRASPORTO E LAVORI AFF.	31	793	27	4.010	278	39.878	21	1.219	357	45.900	28	2.349	327	24.521	232	18.651
3.11.22	Biciclette e loro parti	16	199	3	84	34	3.404	13	14	66	3.701	4	212	43	1.881	35	1.704
3.11.23	Motoveicoli e loro parti	—	—	—	—	27	3.844	—	—	27	3.844	1	150	25	2.516	7	668
3.11.24	Autoveicoli e autotelai	—	—	1	1.500	7	4.680	4	29	12	6.209	—	—	8	3.189	8	3.189
3.11.25	Carroz. e rimorchi per automoto	4	116	2	200	44	3.351	—	—	50	3.667	1	75	97	2.510	91	2.343
3.11.26	Parti e accessori di automoto	10	472	1	40	23	2.522	—	—	34	3.034	2	112	36	1.849	19	1.291
3.11.27	Materiale rotabile ferrotromviario	1	6	5	1.436	29	5.973	2	764	37	8.179	—	—	34	4.463	25	3.455
3.11.28	Aeromobili	—	—	1	50	7	942	1	380	9	1.372	—	—	5	443	4	383
3.11.29	Cantieri navali	—	—	11	590	66	14.453	1	32	78	15.075	19	1.720	69	7.631	43	5.618
3.11.30	Demolizioni navi	—	—	3	110	41	709	—	—	44	819	1	80	10	39	—	—
3.11. H	MECCANICA DI PRECIS.; OREFICERIA.	9	39	4	2.360	90	7.240	27	86	130	9.725	88	9.242	116	6.841	90	6.532
3.11.31	Apparecchi per prove di materiali	—	—	—	—	1	5	—	—	1	5	1	5	1	4	1	4
3.11.32	Orologi e movimenti orologeria	2	31	2	680	5	120	6	35	15	866	8	790	19	728	11	690
3.11.33	Strum. ottici, topog. e geodetici	—	—	—	—	25	3.831	1	7	26	3.838	23	3.638	34	2.319	21	2.102
3.11.34	Strum. per misure peso e capac.	—	—	—	—	9	353	—	—	9	353	7	301	7	158	6	139
3.11.35	Macch. per scrivere, calcul., ecc.	—	—	1	1.640	19	1.846	4	9	24	3.495	19	3.462	25	3.080	23	3.077
3.11.36	Apparecchi e strum. per medicina	—	—	1	40	9	266	—	—	10	306	10	306	7	105	7	105
3.11.37	Medaglie, oreficeria e argenteria	7	8	—	—	22	819	16	35	45	862	20	740	23	447	21	415
3.11. I	PROD. MECC. NON ALTROVE CLASSIF.	289	8.492	13	390	206	8.885	12	175	520	17.922	190	9.154	244	9.053	134	4.890
3.11.38	Serramenta e minuterie metall.	35	587	2	170	93	2.955	5	70	135	3.782	61	2.901	77	1.912	56	1.603
3.11.39	Scatolame, fustame metallico	—	—	—	—	40	1.745	1	40	41	1.785	35	1.618	28	818	27	799
3.11.40	Molle	—	—	—	—	5	308	—	—	5	308	5	308	5	216	5	216
3.11.41	Bulloneria e viteria lavorata	32	1.243	4	56	29	1.762	—	—	65	3.061	26	1.309	34	1.675	18	751
3.11.42	Stoviglie, posateria, ecc.	26	4.165	1	60	13	704	2	30	42	4.959	16	1.308	42	3.098	12	952
4.11.43	Coltell. e attrezzi per mestieri	185	1.750	3	42	13	444	2	11	203	2.247	27	537	29	401	4	44
3.11.44	Armi da fuoco e mater. bellico	11	747	3	62	13	947	2	24	29	1.780	20	1.173	29	933	12	525
3.11. L	OFFICINE MECCANICHE	398	2.590	65	851	556	11.313	196	766	1.215	15.620	157	4.818	266	3.092	101	1.740
3.11.45	Fucina, stampat. e imbutit.	67	976	4	254	17	621	3	16	91	1.867	29	973	12	369	8	264
3.11.46	Trattam. superf. ed elettrolit.	7	39	4	46	18	350	35	90	64	525	11	174	35	224	8	79
3.11.47	Picchettaggio e coloritura navi	—	—	—	—	8	350	—	—	8	350	3	115	—	—	—	—
3.11.48	Latton., stagnino, fabbro, ecc.	215	1.063	18	168	151	930	24	77	408	2.238	7	47	9	75	—	—
3.11.49	Riparazioni autoveicoli	27	79	9	83	107	2.492	41	198	184	2.852	48	1.642	84	955	42	678
3.11.50	Riparaz. motoveicoli e biciclette	4	3	6	26	23	65	17	27	50	121	1	1	2	9	—	—
3.11.51	Riparaz. meccaniche specializzate	6	11	5	104	39	1.337	10	12	60	1.464	13	314	19	298	12	220
3.11.52	Lavor. e ripar. meccaniche gener.	70	415	17	163	170	4.958	56	331	313	5.867	37	1.447	88	1.055	23	437
3.11.53	Ripar. macch. elettr. e telecom.	1	1	1	13	114	114	6	9	21	125	5	51	13	69	5	35
3.11.54	Ripar. app. riscald., ventilazione	1	3	1	6	10	96	4	6	16	111	3	54	4	38	3	27
3.11	Industrie meccaniche	849	16.613	155	12.718	2.011	138.828	339	3.548	3.354	171.705	828	53.774	1.901	95.322	1.146	61.790

SEZIONE II — MOTORI E GENERATORI DI ENERGIA ELETTRICA INSTALLATI

Segue Tav. 7 — Motori primari, secondo la specie e generatori di energia elettrica

A — Stato e Regioni, per classe, sottoclasse e categoria di attività economica: PIEMONTE

N. classificazione	CLASSE, SOTTOCLASSI E CATEGORIE DI ATTIVITÀ ECONOMICA	MOTORI PRIMARI										GENERATORI DI ENERGIA ELETTRICA					
		idraulici		a vapore		a combustione interna		altri		Totale				N	potenza kW	di riserva	
		N	potenza HP	N	potenza HP	N	potenza HP	N	potenza HP	N	potenza HP	di riserva				N	potenza kW
												N	potenza kW				
3.11. A	FONDERIE DI 2ª FUSIONE	8	262	—	—	11	552	3	31	22	845	8	549	6	326	3	180
3.11.01	Fonderie di ghisa	3	108	—	—	8	430	1	15	12	553	6	421	5	258	3	190
3.11.02	Fonderie di metalli non ferrosi	5	154	—	—	3	122	2	16	10	292	2	128	1	68	—	—
3.11. B	MACCHINE MOTRICI (escluse le elettr.)	—	—	—	—	6	4.452	—	—	6	4.452	3	1.052	5	2.664	2	504
3.11.03	Macchine motrici	—	—	—	—	2	2.400	—	—	2	2.400	—	—	2	1.440	—	—
3.11.04	Trasmissioni e organi relativi	—	—	—	—	3	2.037	—	—	3	2.037	2	1.037	3	1.224	2	504
3.11.05	Impianti di sollev. e trasporto	—	—	—	—	1	15	—	—	1	15	1	15	—	—	—	—
3.11. C	MACCH. UTENSILI E UTEN. PER MACCH.	5	61	1	44	12	1.400	—	—	18	1.505	13	1.344	18	829	13	775
3.11.06	Macch. utensili per lavor. metalli	3	24	1	44	8	1.001	—	—	12	1.069	9	945	13	619	9	584
3.11.07	Macch. utensili per lavor. legno, ecc.	1	32	—	—	—	—	—	—	1	32	—	—	1	19	—	—
3.11.08	Utensileria per macchine utensili	1	5	—	—	4	399	—	—	5	404	4	399	4	191	4	191
3.11. D	MACCHINE OPERATRICI E PER AGRICOLTURA, POMPE E SIMILI	26	224	—	—	39	2.949	13	75	78	3.248	8	758	36	1.740	29	1.655
3.11.09	Macch. per l'agricoltura	3	46	—	—	4	132	—	—	7	178	4	132	3	86	2	73
3.11.10	Macch. per estraz. e trattam. miner.	—	—	—	—	1	14	—	—	1	14	1	14	—	—	—	—
3.11.11	Macch. per l'ind. tess. e vestiario	6	85	—	—	20	1.840	12	21	38	1.946	3	612	21	1.111	18	1.067
3.11.12	Macch. carta, cartoni e grafiche	—	—	—	—	1	600	—	—	1	600	—	—	1	340	1	340
3.11.13	Macch. per siderurgia e fonderia	—	—	—	—	2	65	—	—	2	65	—	—	1	28	1	28
3.11.14	Macch. per industr. chimiche, alim.	1	3	—	—	1	50	—	—	2	53	—	—	2	46	2	46
3.11.15	Pompe, compressori e simili	16	90	—	—	10	248	1	54	27	392	—	—	8	129	5	101
3.11. E	CARPENT. METALL. E APPAR. TERMICI.	—	—	—	—	6	119	—	—	6	119	1	20	3	56	2	49
3.11.16	Carpenteria metallica	—	—	—	—	1	20	—	—	1	20	1	20	1	25	1	25
3.11.17	Mobili e arredi metallici	—	—	—	—	4	91	—	—	4	91	—	—	1	24	1	24
3.11.18	Forni, caldaie e appar. termici	—	—	—	—	1	8	—	—	1	8	—	—	1	7	—	—
3.11.19	Apparecchi igienico-sanitari	—	—	—	—	—	—	—	—	—	—	—	—	—	—	—	—
3.11. F	APPARECCHI ELETTR. E PER TELECOM.	1	290	—	—	15	778	—	—	16	1.068	—	—	39	4.485	12	517
3.11.20	Macchine e apparecchi elettrici	1	290	—	—	10	595	—	—	11	885	—	—	33	4.391	9	445
3.11.21	Appar. di telecomunicazione, ecc.	—	—	—	—	5	183	—	—	5	183	—	—	6	94	3	72
3.11. G	MEZZI DI TRASPORTO E LAVORI AFF.	16	281	4	1.822	22	6.224	4	29	46	8.358	—	—	46	4.029	42	3.204
3.11.22	Biciclette e loro parti	11	59	2	72	4	129	—	—	17	260	—	—	7	160	7	160
3.11.23	Motoveicoli e loro parti	—	—	—	—	—	—	—	—	—	—	—	—	—	—	—	—
3.11.24	Autoveicoli e autotelai	—	—	1	1.500	1	1.500	4	29	6	3.029	—	—	4	1.125	4	1.125
3.11.25	Carroz. e rimorchi per automoto	—	—	—	—	8	1.212	—	—	8	1.212	—	—	22	1.023	21	1.008
3.11.26	Parti e accessori di automoto	4	216	—	—	7	1.183	—	—	11	1.399	—	—	10	819	8	729
3.11.27	Materiale rotabile ferrottramviario	1	6	1	250	2	2.200	—	—	4	2.456	—	—	3	902	2	182
3.11.28	Aeromobili	—	—	—	—	—	—	—	—	—	—	—	—	—	—	—	—
3.11.29	Cantieri navali	—	—	—	—	—	—	—	—	—	—	—	—	—	—	—	—
3.11.30	Demolizioni navi	—	—	—	—	—	—	—	—	—	—	—	—	—	—	—	—
3.11. H	MECCANICA DI PRECIS.; OREFICERIA.	1	2	1	1.640	14	1.302	2	5	18	2.949	15	2.942	16	2.672	16	2.672
3.11.31	Apparecchi per prove di materiali	—	—	—	—	—	—	—	—	—	—	—	—	—	—	—	—
3.11.32	Orologi e movimenti orologeria	—	—	—	—	—	—	—	—	—	—	—	—	—	—	—	—
3.11.33	Strum. ottici, topog. e geodetici	—	—	—	—	—	—	—	—	—	—	—	—	—	—	—	—
3.11.34	Strum. per misure peso e capac.	—	—	—	—	2	115	—	—	2	115	2	115	2	60	2	60
3.11.35	Macchine per scrivere, calcol., ecc.	—	—	1	1.640	9	874	2	5	12	2.519	10	2.514	10	2.465	10	2.465
3.11.36	Apparecchi e strum. per medicina	—	—	—	—	—	—	—	—	—	—	—	—	—	—	—	—
3.11.37	Medaglie, oreficeria e argenteria	1	2	—	—	3	313	—	—	4	315	3	313	4	147	4	147
3.11. I	PROD. MECC. NON ALTROVE CLASSIF.	62	2.075	1	120	14	903	1	6	78	3.104	17	1.063	36	1.817	15	756
3.11.38	Serramenta e minuterie metall.	9	51	1	120	7	298	—	—	17	469	8	418	14	321	8	298
3.11.39	Scatolame, fustame metallico	—	—	—	—	3	170	—	—	3	170	3	170	3	106	3	106
3.11.40	Molle	—	—	—	—	—	—	—	—	—	—	—	—	—	—	—	—
3.11.41	Bulloneria e viteria lavorata	13	1.093	—	—	3	235	—	—	16	1.328	4	255	7	708	2	120
3.11.42	Stoviglie, posateria, ecc.	12	628	—	—	1	200	1	6	14	834	2	240	10	669	2	232
3.11.43	Coltelli e attrezzi per mestieri	28	303	—	—	—	—	—	—	28	303	—	—	2	13	—	—
3.11.44	Armi da fuoco e mater. bellico	—	—	—	—	—	—	—	—	—	—	—	—	—	—	—	—
3.11. L	OFFICINE MECCANICHE	130	942	7	61	56	992	25	45	218	2.040	18	599	12	309	3	204
3.11.45	Fucina, stampat. e imbutit.	34	479	—	—	7	284	1	4	42	767	10	333	4	166	1	92
3.11.46	Trattam. superf. ed elettrolit.	1	1	1	4	—	—	1	3	3	8	—	—	1	2	—	—
3.11.47	Picchettaggio e coloritura navi	—	—	—	—	—	—	—	—	—	—	—	—	—	—	—	—
3.11.48	Latton., stagnino, fabbro, ecc.	68	342	1	2	14	68	2	4	85	416	1	14	2	20	—	—
3.11.49	Riparazioni autoveicoli	8	19	—	—	8	110	—	—	16	129	3	100	3	39	1	32
3.11.50	Riparaz. motoveicoli e biciclette	—	—	—	—	5	11	6	6	11	17	—	—	—	—	—	—
3.11.51	Riparaz. meccaniche specializzate	—	—	—	—	4	66	4	5	8	71	2	6	1	2	—	—
3.11.52	Lavor. e ripar. meccaniche gener.	18	98	5	55	15	442	11	23	49	618	2	146	1	80	1	80
3.11.53	Ripar. macch. elettr. e telecom.	—	—	—	—	2	1	—	—	2	1	—	—	—	—	—	—
3.11.54	Ripar. app. riscald., ventilazione	1	3	—	—	1	10	—	—	2	13	—	—	—	—	—	—
3.11	Industrie meccaniche	249	4.137	14	3.687	195	19.671	48	191	506	27.686	83	8.347	217	18.927	137	10.526

SEZIONE II — MOTORI E GENERATORI DI ENERGIA ELETTRICA INSTALLATI

Segue Tav. 7 — Motori primari, secondo la specie e generatori di energia elettrica

A — Stato e Regioni, per classe, sottoclasse e categoria di attività economica: VALLE D'AOSTA

N. classificazione	CLASSE, SOTTOCLASSI E CATEGORIE DI ATTIVITÀ ECONOMICA	MOTORI PRIMARI										GENERATORI DI ENERGIA ELETTRICA						
		idraulici		a vapore		a combustione interna		altri		Totale				N	potenza kW	di riserva		
		N	potenza HP	N	potenza HP	N	potenza HP	N	potenza HP	N	potenza HP	di riserva				N	potenza kW	
												N	potenza HP					
3.11. A	FONDERIE DI 2ª FUSIONE	—	—	—	—	—	—	—	—	—	—	—	—	—	—	—	—	—
3.11.01	Fonderie di ghisa	—	—	—	—	—	—	—	—	—	—	—	—	—	—	—	—	—
3.11.02	Fonderie di metalli non ferrosi	—	—	—	—	—	—	—	—	—	—	—	—	—	—	—	—	—
3.11. B	MACCHINE MOTRICI (escluse le elettr.)	—	—	—	—	—	—	—	—	—	—	—	—	—	—	—	—	—
3.11.03	Macchine motrici	—	—	—	—	—	—	—	—	—	—	—	—	—	—	—	—	—
3.11.04	Trasmissioni e organi relativi	—	—	—	—	—	—	—	—	—	—	—	—	—	—	—	—	—
3.11.05	Impianti di sollev. e trasporto	—	—	—	—	—	—	—	—	—	—	—	—	—	—	—	—	—
3.11. C	MACCH. UTENSILI E UTEN. PER MACCH.	—	—	—	—	—	—	—	—	—	—	—	—	—	—	—	—	—
3.11.06	Macch. utensili per lavor. metalli	—	—	—	—	—	—	—	—	—	—	—	—	—	—	—	—	—
3.11.07	Macch. utensili per lavor. legno, ecc.	—	—	—	—	—	—	—	—	—	—	—	—	—	—	—	—	—
3.11.08	Utensileria per macchine utensili	—	—	—	—	—	—	—	—	—	—	—	—	—	—	—	—	—
3.11. D	MACCHINE OPERATRICI E PER AGRICOLTURA, POMPE E SIMILI	—	—	—	—	—	—	—	—	—	—	—	—	—	—	—	—	—
3.11.09	Macch. per l'agricoltura	—	—	—	—	—	—	—	—	—	—	—	—	—	—	—	—	—
3.11.10	Macch. per estraz. e trattam. miner.	—	—	—	—	—	—	—	—	—	—	—	—	—	—	—	—	—
3.11.11	Macch. per l'ind. tess. e vestiario	—	—	—	—	—	—	—	—	—	—	—	—	—	—	—	—	—
3.11.12	Macch. carta, cartoni e grafiche	—	—	—	—	—	—	—	—	—	—	—	—	—	—	—	—	—
3.11.13	Macch. per siderurgia e fonderia	—	—	—	—	—	—	—	—	—	—	—	—	—	—	—	—	—
3.11.14	Macch. per industr. chimiche, alim.	—	—	—	—	—	—	—	—	—	—	—	—	—	—	—	—	—
3.11.15	Pompe, compressori e simili	—	—	—	—	—	—	—	—	—	—	—	—	—	—	—	—	—
3.11. E	CARPENT. METALL. E APPAR. TERMICI	—	—	—	—	—	—	—	—	—	—	—	—	—	—	—	—	—
3.11.16	Carpenteria metallica	—	—	—	—	—	—	—	—	—	—	—	—	—	—	—	—	—
3.11.17	Mobili e arredi metallici	—	—	—	—	—	—	—	—	—	—	—	—	—	—	—	—	—
3.11.18	Forni, caldaie e appar. termici	—	—	—	—	—	—	—	—	—	—	—	—	—	—	—	—	—
3.11.19	Apparecchi igienico-sanitari	—	—	—	—	—	—	—	—	—	—	—	—	—	—	—	—	—
3.11. F	APPARECCHI ELETTR. E PER TELECOM.	—	—	—	—	—	—	—	—	—	—	—	—	—	—	—	—	—
3.11.20	Macchine e apparecchi elettrici	—	—	—	—	—	—	—	—	—	—	—	—	—	—	—	—	—
3.11.21	Appar. di telecomunicazione, ecc.	—	—	—	—	—	—	—	—	—	—	—	—	—	—	—	—	—
3.11. G	MEZZI DI TRASPORTO E LAVORI AFF.	—	—	—	—	—	—	—	—	—	—	—	—	—	—	—	—	—
3.11.22	Biciclette e loro parti	—	—	—	—	—	—	—	—	—	—	—	—	—	—	—	—	—
3.11.23	Motoveicoli e loro parti	—	—	—	—	—	—	—	—	—	—	—	—	—	—	—	—	—
3.11.24	Autoveicoli e autotelai	—	—	—	—	—	—	—	—	—	—	—	—	—	—	—	—	—
3.11.25	Carroz. e rimorchi per automoto	—	—	—	—	—	—	—	—	—	—	—	—	—	—	—	—	—
3.11.26	Parti e accessori di automoto	—	—	—	—	—	—	—	—	—	—	—	—	—	—	—	—	—
3.11.27	Materiale rotabile ferroviario	—	—	—	—	—	—	—	—	—	—	—	—	—	—	—	—	—
3.11.28	Aeromobili	—	—	—	—	—	—	—	—	—	—	—	—	—	—	—	—	—
3.11.29	Cantieri navali	—	—	—	—	—	—	—	—	—	—	—	—	—	—	—	—	—
3.11.30	Demolizioni navi	—	—	—	—	—	—	—	—	—	—	—	—	—	—	—	—	—
3.11. H	MECCANICA DI PRECIS. ; OREFICERIA	—	—	—	—	—	—	—	—	—	—	—	—	—	—	—	—	—
3.11.31	Apparecchi per prove di materiali	—	—	—	—	—	—	—	—	—	—	—	—	—	—	—	—	—
3.11.32	Orologi e movimenti orologeria	—	—	—	—	—	—	—	—	—	—	—	—	—	—	—	—	—
3.11.33	Strum. ottici, topog. e geodetici	—	—	—	—	—	—	—	—	—	—	—	—	—	—	—	—	—
3.11.34	Strum. per misure peso e capac.	—	—	—	—	—	—	—	—	—	—	—	—	—	—	—	—	—
3.11.35	Macchine per scrivere, calcul., ecc.	—	—	—	—	—	—	—	—	—	—	—	—	—	—	—	—	—
3.11.36	Apparecchi e strum. per medicina	—	—	—	—	—	—	—	—	—	—	—	—	—	—	—	—	—
3.11.37	Medaglie, oreficeria e argenteria	—	—	—	—	—	—	—	—	—	—	—	—	—	—	—	—	—
3.11. I	PROD. MECC. NON ALTROVE CLASSIF.	—	—	—	—	—	—	—	—	—	—	—	—	—	—	—	—	—
3.11.38	Serramenta e minuterie metall.	—	—	—	—	—	—	—	—	—	—	—	—	—	—	—	—	—
3.11.39	Scatolame, fustame metallico	—	—	—	—	—	—	—	—	—	—	—	—	—	—	—	—	—
3.11.40	Molle	—	—	—	—	—	—	—	—	—	—	—	—	—	—	—	—	—
3.11.41	Bulloneria e viteria lavorata	—	—	—	—	—	—	—	—	—	—	—	—	—	—	—	—	—
3.11.42	Stoviglie, posateria, ecc.	—	—	—	—	—	—	—	—	—	—	—	—	—	—	—	—	—
3.11.43	Coltelli e attrezzi per mestieri	—	—	—	—	—	—	—	—	—	—	—	—	—	—	—	—	—
3.11.44	Armi da fuoco e mater. bellico	—	—	—	—	—	—	—	—	—	—	—	—	—	—	—	—	—
3.11. L	OFFICINE MECCANICHE	5	18	—	—	—	—	—	—	5	18	—	—	—	—	—	—	—
3.11.45	Fucinataura, stampat. e imbutit.	—	—	—	—	—	—	—	—	—	—	—	—	—	—	—	—	—
3.11.46	Trattam. superf. ed elettrolit.	—	—	—	—	—	—	—	—	—	—	—	—	—	—	—	—	—
3.11.47	Picchettaggio e coloritura navi	—	—	—	—	—	—	—	—	—	—	—	—	—	—	—	—	—
3.11.48	Lattin., stagnino, fabbro, ecc.	5	16	—	—	—	—	—	—	5	16	—	—	—	—	—	—	—
3.11.49	Riparazioni autoveicoli	—	—	—	—	—	—	—	—	—	—	—	—	—	—	—	—	—
3.11.50	Riparaz. motoveicoli e biciclette	—	—	—	—	—	—	—	—	—	—	—	—	—	—	—	—	—
3.11.51	Riparaz. meccaniche specializzate	—	—	—	—	—	—	—	—	—	—	—	—	—	—	—	—	—
3.11.52	Lavor. e ripar. meccaniche gener.	—	—	—	—	—	—	—	—	—	—	—	—	—	—	—	—	—
3.11.53	Ripar. macch. elettr. e telecom.	—	—	—	—	—	—	—	—	—	—	—	—	—	—	—	—	—
3.11.54	Ripar. app. riscald., ventilazione	—	—	—	—	—	—	—	—	—	—	—	—	—	—	—	—	—
3.11	Industrie meccaniche	5	18	—	—	—	—	—	—	5	18	—	—	—	—	—	—	—

SEZIONE II — MOTORI E GENERATORI DI ENERGIA ELETTRICA INSTALLATI

Segue Tav. 7 — Motori primari, secondo la specie e generatori di energia elettrica

A — Stato e Regioni, per classe, sottoclasse e categoria di attività economica: LOMBARDIA

N. classificazione	CLASSE, SOTTOCLASSI E CATEGORIE DI ATTIVITÀ ECONOMICA	MOTORI PRIMARI										GENERATORI DI ENERGIA ELETTRICA					
		idraulici		a vapore		a combustione interna		altri		Totale				N	potenza kW	di riserva	
		N	potenza HP	N	potenza HP	N	potenza HP	N	potenza HP	N	potenza HP	di riserva				N	potenza kW
												N	potenza kW				
3.11. A	FONDERIE DI 2ª FUSIONE	10	1.551	—	—	34	3.890	2	43	46	4.284	27	2.019	41	3.059	25	1.255
3.11.01	Fonderie di ghisa	9	1.501	—	—	24	2.119	1	20	34	3.640	21	1.773	30	2.483	18	940
3.11.02	Fonderie di metalli non ferrosi	1	50	—	—	10	571	1	23	12	644	6	246	11	576	7	315
3.11. B	MACCHINE MOTRICI (escluse le elettr.)	2	16	1	42	35	3.301	—	—	38	3.359	32	3.150	36	2.204	33	2.158
3.11.03	Macchine motrici	—	—	—	—	10	1.354	—	—	10	1.354	10	1.354	9	938	9	938
3.11.04	Trasmissioni e organi relativi	—	—	—	—	14	910	—	—	14	910	12	835	16	608	13	562
3.11.05	Impianti di sollev. e trasporto	2	16	1	42	11	1.037	—	—	14	1.095	10	961	11	658	11	658
3.11. C	MACCH. UTENSILI E UTEN. PER MACCH.	3	185	2	65	49	2.507	2	28	56	2.785	45	2.197	45	1.618	35	1.292
3.11.06	Macch. utensili per lavor. metalli	1	130	1	35	29	1.786	—	—	31	1.951	26	1.521	25	1.191	21	976
3.11.07	Macch. utensili per lavor. legno, ecc.	2	55	1	30	16	591	—	—	19	676	14	532	14	332	9	233
3.11.08	Utensileria per macchine utensili	—	—	—	—	4	130	2	28	6	158	5	144	6	95	5	83
3.11. D	MACCHINE OPERATRICI E PER AGRICOLTURA, POMPE E SIMILI	6	46	9	648	149	12.102	9	738	173	13.534	34	1.596	171	7.858	131	7.415
3.11.09	Macch. per l'agricoltura	2	25	1	28	20	782	5	333	28	1.168	16	717	18	467	15	457
3.11.10	Macch. per estraz. e trattam. miner.	—	—	—	—	13	488	—	—	13	488	12	478	20	214	7	184
3.11.11	Macch. per l'ind. tess. e vestiario	—	—	3	257	47	6.079	—	—	50	6.336	1	80	58	3.959	41	3.638
3.11.12	Macch. carta, cartoni e grafiche	—	—	—	—	2	35	—	—	2	35	—	—	2	22	1	12
3.11.13	Macch. per siderurgia e fonderia	—	—	—	—	1	150	—	—	1	150	—	—	1	92	1	92
3.11.14	Macch. per industr. chimiche, alim.	2	10	2	125	28	1.335	1	100	33	1.570	3	144	26	761	26	761
3.11.15	Pompe, compressori e simili	2	11	3	238	38	3.233	3	305	46	3.787	2	177	46	2.343	40	2.271
3.11. E	CARPENT. METALL. E APPAR. TERMICI	5	62	1	16	58	2.261	8	36	72	2.375	14	687	57	1.104	31	685
3.11.16	Carpenteria metallica	1	22	—	—	26	882	—	—	27	904	3	180	40	434	16	131
3.11.17	Mobili e arredi metallici	—	—	—	—	3	280	2	2	5	282	—	—	2	147	2	147
3.11.18	Forni, caldaie e appar. termici	4	40	—	—	14	652	—	—	18	692	10	477	10	392	9	292
3.11.19	Apparecchi igienico-sanitari	—	—	1	16	15	447	6	34	22	497	1	30	5	131	4	115
3.11. F	APPARECCHI ELETTR. E PER TELECOM.	2	53	4	63	101	13.010	15	118	122	13.244	6	620	146	10.258	33	1.571
3.11.20	Macchine e apparecchi elettrici	2	53	4	63	73	10.107	15	118	94	10.341	2	50	121	8.935	12	522
3.11.21	Appar. di telecomunicazione, ecc.	—	—	—	—	28	2.903	—	—	28	2.903	4	570	25	1.321	21	1.049
3.11. G	MEZZI DI TRASPORTO E LAVORI AFF.	8	353	5	288	63	8.924	15	894	91	10.449	6	447	83	6.214	59	5.478
3.11.22	Biciclette e loro parti	4	113	1	12	19	2.155	13	14	37	2.294	4	212	24	1.134	17	973
3.11.23	Motoveicoli e loro parti	—	—	—	—	10	1.275	—	—	10	1.275	1	150	9	924	7	668
3.11.24	Autoveicoli e autotelai	—	—	—	—	3	2.930	—	—	3	2.930	—	—	2	1.919	2	1.919
3.11.25	Carroz. e rimorchi per automoto.	—	—	2	200	15	810	—	—	17	1.010	—	—	19	526	16	494
3.11.26	Parti e accessori di automoto	4	240	1	40	9	993	—	—	14	1.273	1	85	21	788	10	556
3.11.27	Materiale rotabile ferrottramviario	—	—	1	36	3	305	1	490	5	831	—	—	4	560	4	560
3.11.28	Aeromobili	—	—	—	—	4	456	1	380	5	836	—	—	4	363	3	303
3.11.29	Cantieri navali	—	—	—	—	—	—	—	—	—	—	—	—	—	—	—	—
3.11.30	Demolizioni navi	—	—	—	—	—	—	—	—	—	—	—	—	—	—	—	—
3.11. H	MECCANICA DI PRECIS. ; OREFICERIA	7	23	—	—	46	2.288	16	43	69	2.354	43	2.068	56	1.401	47	1.250
3.11.31	Apparecchi per prove di materiali	—	—	—	—	1	5	—	—	1	5	1	5	1	4	1	4
3.11.32	Orologi e movimenti orologeria	1	17	—	—	3	75	1	8	5	100	4	65	7	78	6	76
3.11.33	Strum. ottici, topog. e geodetici	—	—	—	—	16	752	—	—	16	752	14	637	20	446	16	348
3.11.34	Strum. per misure peso e capac.	—	—	—	—	5	212	—	—	5	212	4	180	5	98	4	79
3.11.35	Macchine per scrivere, calcul., ecc.	—	—	—	—	9	948	2	4	11	952	9	948	15	615	13	612
3.11.36	Apparecchi e strum. per medicina	—	—	—	—	4	76	—	—	4	76	4	76	2	34	2	34
3.11.37	Medaglie, oreficeria e argenteria	6	6	—	—	8	220	13	31	27	257	7	157	6	126	5	97
3.11. I	PROD. MECC. NON ALTROVE CLASSIF.	176	5.709	8	168	106	5.502	8	141	298	11.520	133	6.144	144	5.953	83	3.228
3.11.38	Serramenta e minuterie metall.	19	269	1	50	46	1.980	4	66	70	2.365	40	1.885	48	1.115	37	973
3.11.39	Scatolame, fustame metallico	—	—	—	—	10	697	1	40	11	737	11	737	8	336	8	336
3.11.40	Molle	—	—	—	—	5	308	—	—	5	308	5	308	5	216	5	216
3.11.41	Bulloneria e viteria lavorata	14	62	4	56	20	1.099	—	—	38	1.217	21	1.022	21	717	14	535
3.11.42	Stoviglie, posateria, ecc.	10	3.452	—	—	7	283	1	24	18	3.759	8	772	27	2.327	6	633
3.11.43	Coltell. e attrezzi per mestieri	122	1.179	—	—	6	190	2	11	130	1.380	18	247	18	327	1	10
3.11.44	Armi da fuoco e mater. bellico	11	747	3	62	12	945	—	—	26	1.754	20	1.173	17	915	12	525
3.11. L	OFFICINE MECCANICHE	61	477	20	424	89	1.754	49	309	219	2.964	37	1.467	52	776	30	579
3.11.45	Fucina, stampat. e imbutit.	4	215	4	254	8	300	1	2	17	771	9	550	6	159	6	159
3.11.46	Trattam. superf. ed elettroalv.	4	23	2	41	13	328	10	29	29	421	8	155	14	192	8	79
3.11.47	Picchettaggio e coloritura navi	—	—	—	—	—	—	—	—	—	—	—	—	—	—	—	—
3.11.48	Lattone, staggino, fabbro, ecc.	29	94	5	63	19	125	1	17	54	299	1	5	1	7	—	—
3.11.49	Riparazioni autoveicoli	5	4	1	2	22	328	10	66	38	400	9	227	17	149	6	106
3.11.50	Riparaz. motoveicoli e biciclette	—	—	—	—	4	9	6	15	10	24	—	—	—	—	—	—
3.11.51	Riparaz. meccaniche specializzate	1	3	2	40	7	109	—	—	10	152	4	98	5	62	4	50
3.11.52	Lavor. e ripar. meccaniche gener.	17	137	5	18	11	692	18	175	51	822	4	380	6	179	4	159
3.11.53	Ripar. mach. elettr. e telecom.	1	1	—	—	—	—	3	5	4	6	—	—	1	2	—	—
3.11.54	Ripar. app. riscald., ventilazione	—	—	1	6	5	63	—	—	6	69	2	52	2	26	2	26
3.11	Industrie meccaniche	280	8.475	50	1.714	730	54.339	124	2.340	1.184	66.868	367	20.385	831	40.443	507	24.906

SEZIONE II — MOTORI E GENERATORI DI ENERGIA ELETTRICA INSTALLATI

Segue Tav. 7 — Motori primari, secondo la specie e generatori di energia elettrica

A — Stato e Regioni, per classe, sottoclasse e categoria di attività economica: TRENTINO - ALTO ADIGE

N. classificazione	CLASSE, SOTTOCLASSI E CATEGORIE DI ATTIVITÀ ECONOMICA	MOTORI PRIMARI										GENERATORI DI ENERGIA ELETTRICA					
		idraulici		a vapore		a combustione interna		altri		Totale				N	potenza kW	di riserva	
		N	potenza HP	N	potenza HP	N	potenza HP	N	potenza HP	N	potenza HP	N	potenza HP			N	potenza kW
3.11. A	FONDERIE DI 2ª FUSIONE	2	25	1	71	—	—	—	—	3	96	—	—	1	8	—	—
3.11.01	Fonderie di ghisa	—	—	1	71	—	—	—	—	1	71	—	—	—	—	—	—
3.11.02	Fonderie di metalli non ferrosi	2	25	—	—	—	—	—	—	2	25	—	—	1	8	—	—
3.11. B	MACCHINE MOTRICI (escluse le elettr.)	1	20	1	12	—	—	—	—	2	32	—	—	1	19	—	—
3.11.03	Macchine motrici	1	20	1	12	—	—	—	—	2	32	—	—	1	19	—	—
3.11.04	Trasmissioni e organi relativi	—	—	—	—	—	—	—	—	—	—	—	—	—	—	—	—
3.11.05	Impianti di sollev. e trasporto	—	—	—	—	—	—	—	—	—	—	—	—	—	—	—	—
3.11. C	MACCH. UTENSILI E UTEN. PER MACCH.	1	20	—	—	—	—	—	—	1	20	—	—	1	4	—	—
3.11.06	Macch. utensili per lavor. metalli	—	—	—	—	—	—	—	—	—	—	—	—	—	—	—	—
3.11.07	Macch. utensili per lavor. legno, ecc.	1	20	—	—	—	—	—	—	1	20	—	—	1	4	—	—
3.11.08	Utensileria per macchine utensili	—	—	—	—	—	—	—	—	—	—	—	—	—	—	—	—
3.11. D	MACCHINE OPERATRICI E PER AGRICOLTURA, POMPE E SIMILI	1	4	—	—	2	89	—	—	3	93	—	—	1	45	—	—
3.11.09	Macch. per l'agricoltura	1	4	—	—	2	89	—	—	3	93	—	—	1	45	—	—
3.11.10	Macch. per estraz. e trattam. miner.	—	—	—	—	—	—	—	—	—	—	—	—	—	—	—	—
3.11.11	Macch. per l'ind. tess. e vestiario	—	—	—	—	—	—	—	—	—	—	—	—	—	—	—	—
3.11.12	Macch. carta, cartoni e grafiche	—	—	—	—	—	—	—	—	—	—	—	—	—	—	—	—
3.11.13	Macch. per siderurgia e fonderia	—	—	—	—	—	—	—	—	—	—	—	—	—	—	—	—
3.11.14	Macch. per industr. chimiche, alim.	—	—	—	—	—	—	—	—	—	—	—	—	—	—	—	—
3.11.15	Pompe, compressori e simili	—	—	—	—	—	—	—	—	—	—	—	—	—	—	—	—
3.11. E	CARPENT. METALL. E APPAR. TERMICI	1	16	—	—	—	—	—	—	1	16	—	—	—	—	—	—
3.11.16	Carpenteria metallica	1	16	—	—	—	—	—	—	1	16	—	—	—	—	—	—
3.11.17	Mobili e arredi metallici	—	—	—	—	—	—	—	—	—	—	—	—	—	—	—	—
3.11.18	Forni, caldaie e appar. termici	—	—	—	—	—	—	—	—	—	—	—	—	—	—	—	—
3.11.19	Apparecchi igienico-sanitari	—	—	—	—	—	—	—	—	—	—	—	—	—	—	—	—
3.11. F	APPARECCHI ELETTR. E PER TELECOM.	—	—	—	—	—	—	—	—	—	—	—	—	—	—	—	—
3.11.20	Macchine e apparecchi elettrici	—	—	—	—	—	—	—	—	—	—	—	—	—	—	—	—
3.11.21	Appar. di telecomunicazione, ecc..	—	—	—	—	—	—	—	—	—	—	—	—	—	—	—	—
3.11. G	MEZZI DI TRASPORTO E LAVORI AFF.	1	6	—	—	2	180	—	—	3	186	—	—	1	100	1	100
3.11.22	Biciclette e loro parti	—	—	—	—	—	—	—	—	—	—	—	—	—	—	—	—
3.11.23	Motoveicoli e loro parti	—	—	—	—	—	—	—	—	—	—	—	—	—	—	—	—
3.11.24	Autoveicoli e autotelai	—	—	—	—	2	180	—	—	2	180	—	—	1	100	1	100
3.11.25	Carrozz. e rimorchi per automoto.	—	—	—	—	—	—	—	—	—	—	—	—	—	—	—	—
3.11.26	Parti e accessori di automoto	1	6	—	—	—	—	—	—	1	6	—	—	—	—	—	—
3.11.27	Materiale rotabile ferrottramviario	—	—	—	—	—	—	—	—	—	—	—	—	—	—	—	—
3.11.28	Aeromobili	—	—	—	—	—	—	—	—	—	—	—	—	—	—	—	—
3.11.29	Cantieri navali	—	—	—	—	—	—	—	—	—	—	—	—	—	—	—	—
3.11.30	Demolizioni navi	—	—	—	—	—	—	—	—	—	—	—	—	—	—	—	—
3.11. H	MECCANICA DI PRECIS. ; OREFICERIA	—	—	—	—	—	—	—	—	—	—	—	—	—	—	—	—
3.11.31	Apparecchi per prove di materiali	—	—	—	—	—	—	—	—	—	—	—	—	—	—	—	—
3.11.32	Orologi e movimenti orologeria	—	—	—	—	—	—	—	—	—	—	—	—	—	—	—	—
3.11.33	Strum. ottici, topog. e geodetici	—	—	—	—	—	—	—	—	—	—	—	—	—	—	—	—
3.11.34	Strum. per misure peso e capac.	—	—	—	—	—	—	—	—	—	—	—	—	—	—	—	—
3.11.35	Macchine per scrivere, calcol., ecc.	—	—	—	—	—	—	—	—	—	—	—	—	—	—	—	—
3.11.36	Apparecchi e strum. per medicina	—	—	—	—	—	—	—	—	—	—	—	—	—	—	—	—
3.11.37	Medaglie, oreficeria e argenteria	—	—	—	—	—	—	—	—	—	—	—	—	—	—	—	—
3.11. I	PROD. MECC. NON ALTROVE CLASSIF.	5	172	—	—	—	—	—	—	5	172	—	—	2	56	—	—
3.11.38	Serramenta e minuterie metall.	2	102	—	—	—	—	—	—	2	102	—	—	2	56	—	—
3.11.39	Scatolame, fustame metallico.	—	—	—	—	—	—	—	—	—	—	—	—	—	—	—	—
3.11.40	Molle	—	—	—	—	—	—	—	—	—	—	—	—	—	—	—	—
3.11.41	Bulloneria e viteria lavorata	1	18	—	—	—	—	—	—	1	18	—	—	—	—	—	—
3.11.42	Stoviglie, posateria, ecc.	1	16	—	—	—	—	—	—	1	16	—	—	—	—	—	—
3.11.43	Coltell. e attrezzi per mestieri	1	36	—	—	—	—	—	—	1	36	—	—	—	—	—	—
3.11.44	Armi da fuoco e mater. bellico.	—	—	—	—	—	—	—	—	—	—	—	—	—	—	—	—
3.11. L	OFFICINE MECCANICHE	57	344	—	—	3	4	5	17	65	365	3	19	5	44	—	—
3.11.45	Fucinataura, stampat. e imbutit.	—	—	—	—	—	—	—	—	—	—	—	—	—	—	—	—
3.11.46	Trattam. superf. ed elettrolav.	—	—	—	—	—	—	—	—	—	—	—	—	—	—	—	—
3.11.47	Picchettaggio e coloritura navi	—	—	—	—	—	—	—	—	—	—	—	—	—	—	—	—
3.11.48	Latton., stagnino, fabbro, ecc.	49	307	—	—	1	3	1	4	51	314	2	16	3	34	—	—
3.11.49	Riparazioni autoveicoli	2	13	—	—	2	1	4	13	8	27	—	—	1	5	—	—
3.11.50	Riparaz. motoveicoli e biciclette	—	—	—	—	—	—	—	—	—	—	—	—	—	—	—	—
3.11.51	Riparaz. meccaniche specializzate	—	—	—	—	—	—	—	—	—	—	—	—	—	—	—	—
3.11.52	Lavor. e ripar. meccaniche gener.	6	24	—	—	—	—	—	—	6	24	1	3	1	5	—	—
3.11.53	Ripar. macch. elettr. e telecom.	—	—	—	—	—	—	—	—	—	—	—	—	—	—	—	—
3.11.54	Ripar. app. riscald., ventilazione	—	—	—	—	—	—	—	—	—	—	—	—	—	—	—	—
3.11	Industrie meccaniche	69	607	2	83	7	273	5	17	83	680	3	19	12	276	1	100

SEZIONE II — MOTORI E GENERATORI DI ENERGIA ELETTRICA INSTALLATI

Segue Tav. 7 — Motori primari, secondo la specie e generatori di energia elettrica

A — Stato e Regioni, per classe, sottoclasse e categoria di attività economica: VENETO

N. classificazione	CLASSE, SOTTOCLASSI E CATEGORIE DI ATTIVITÀ ECONOMICA	MOTORI PRIMARI											GENERATORI DI ENERGIA ELETTRICA				
		idraulici		a vapore		a combustione interna		altri		Totale				N	potenza kW	di riserva	
		N	potenza HP	N	potenza HP	N	potenza HP	N	potenza HP	N	potenza HP	di riserva				N	potenza kW
												N	potenza kW				
3.11. A	FONDERIE DI 2ª FUSIONE	1	13	—	—	3	46	1	2	5	61	2	39	1	8	1	8
3.11.01	Fonderie di ghisa	1	13	—	—	3	46	—	—	4	59	2	39	1	8	1	8
3.11.02	Fonderie di metalli non ferrosi	—	—	—	—	—	—	1	2	1	2	—	—	—	—	—	—
3.11. B	MACCHINE MOTRICI (escluse le elettr.)	—	—	—	—	3	327	—	—	3	327	3	327	3	272	3	272
3.11.03	Macchine motrici	—	—	—	—	1	300	—	—	1	300	1	300	1	250	1	250
3.11.04	Trasmissioni e organi relativi	—	—	—	—	—	—	—	—	—	—	—	—	—	—	—	—
3.11.05	Impianti di sollev. e trasporto	—	—	—	—	2	27	—	—	2	27	2	27	2	22	2	22
3.11. C	MACCH. UTENSILI E UTEN. PER MACCH.	—	—	—	—	5	294	—	—	5	294	5	294	4	188	4	188
3.11.06	Macch. utensili per lavor. metalli	—	—	—	—	4	249	—	—	4	249	4	249	2	108	2	108
3.11.07	Macch. utensili per lavor. legno, ecc.	—	—	—	—	1	45	—	—	1	45	1	45	2	30	2	30
3.11.08	Utensileria per macchine utensili	—	—	—	—	—	—	—	—	—	—	—	—	—	—	—	—
3.11. D	MACCHINE OPERATRICI E PER AGRICOLTURA, POMPE E SIMILI	5	34	3	55	26	1.828	—	—	34	1.917	7	435	33	1.421	32	1.401
3.11.09	Macch. per l'agricoltura	3	7	2	30	7	253	—	—	12	290	5	243	5	129	5	129
3.11.10	Macch. per estraz. e trattam. miner.	—	—	—	—	—	—	—	—	—	—	—	—	—	—	—	—
3.11.11	Macch. per l'ind. tess. e vestiario	2	27	—	—	4	427	—	—	6	454	2	192	5	299	4	279
3.11.12	Macch. carta, cartoni e grafiche	—	—	—	—	—	—	—	—	—	—	—	—	—	—	—	—
3.11.13	Macch. per siderurgia e fonderia	—	—	—	—	—	—	—	—	—	—	—	—	—	—	—	—
3.11.14	Macch. per industr. chimiche, alim.	—	—	1	25	8	398	—	—	9	423	—	—	10	365	10	365
3.11.15	Pompe, compressori e simili	—	—	—	—	7	750	—	—	7	750	—	—	13	628	13	628
3.11. E	CARPENT. METALL. E APPAR. TERMICI	2	15	1	13	24	1.673	—	—	27	1.701	7	637	13	343	12	333
3.11.16	Carpenteria metallica	—	—	—	—	15	808	—	—	15	808	2	240	6	151	6	151
3.11.17	Mobili e arredi metallici	—	—	1	13	—	—	—	—	1	13	—	—	1	10	—	—
3.11.18	Forni, caldaie e appar. termici	2	15	—	—	5	397	—	—	7	412	5	397	5	166	5	166
3.11.19	Apparecchi igienico-sanitari	—	—	—	—	4	468	—	—	4	468	—	—	1	16	1	16
3.11. F	APPARECCHI ELETTR. E PER TELECOM.	3	610	—	—	7	608	—	—	10	1.218	—	—	14	810	5	348
3.11.20	Macchine e apparecchi elettrici	3	610	—	—	7	608	—	—	10	1.218	—	—	14	810	5	348
3.11.21	Appar. di telecomunicazione, ecc.	—	—	—	—	—	—	—	—	—	—	—	—	—	—	—	—
3.11. G	MEZZI DI TRASPORTO E LAVORI AFF.	4	137	—	—	18	835	—	—	22	972	—	—	14	593	10	413
3.11.22	Biciclette e loro parti	1	27	—	—	4	280	—	—	5	307	—	—	5	186	4	170
3.11.23	Motoveicoli e loro parti	—	—	—	—	—	—	—	—	—	—	—	—	—	—	—	—
3.11.24	Autoveicoli e autotelai	—	—	—	—	—	—	—	—	—	—	—	—	—	—	—	—
3.11.25	Carroz. e rimorchi per automoto.	2	100	—	—	6	142	—	—	8	242	—	—	4	212	3	128
3.11.26	Parti e accessori di automoto	1	10	—	—	1	45	—	—	2	55	—	—	1	60	—	—
3.11.27	Materiale rotabile ferroviario	—	—	—	—	3	254	—	—	3	254	—	—	3	115	3	115
3.11.28	Aeromobili	—	—	—	—	—	—	—	—	—	—	—	—	—	—	—	—
3.11.29	Cantieri navali	—	—	—	—	4	114	—	—	4	114	—	—	1	20	—	—
3.11.30	Demolizioni navi	—	—	—	—	—	—	—	—	—	—	—	—	—	—	—	—
3.11. H	MECCANICA DI PRECIS.; OREFICERIA	—	—	3	720	10	230	8	31	21	981	12	934	19	734	13	704
3.11.31	Apparecchi per prove di materiali	—	—	—	—	—	—	—	—	—	—	—	—	—	—	—	—
3.11.32	Orologi e movimenti orologeria	—	—	2	680	1	25	5	27	8	732	3	705	9	631	4	604
3.11.33	Strum. ottici, topog. e geodetici	—	—	—	—	—	—	—	—	—	—	—	—	—	—	—	—
3.11.34	Strum. per misure peso e capac.	—	—	—	—	—	—	—	—	—	—	—	—	—	—	—	—
3.11.35	Macchine per scrivere, calcol., ecc.	—	—	—	—	—	—	—	—	—	—	—	—	—	—	—	—
3.11.36	Apparecchi e strum. per medicina	—	—	1	40	2	105	—	—	3	145	3	145	3	48	3	48
3.11.37	Medaglie, oreficeria e argenteria	—	—	—	—	7	100	3	4	10	104	6	84	7	55	6	52
3.11. I	PROD. MECC. NON ALTROVE CLASSIF.	9	108	—	—	7	402	—	—	16	510	5	369	7	264	3	190
3.11.38	Serramenta e minuterie metall.	1	65	—	—	3	296	—	—	4	361	3	296	3	218	2	170
3.11.39	Scatolame, fustame metallico	—	—	—	—	2	60	—	—	2	60	1	30	1	19	—	—
3.11.40	Molle	—	—	—	—	—	—	—	—	—	—	—	—	—	—	—	—
3.11.41	Bulloneria e viteria lavorata	1	7	—	—	—	—	—	—	1	7	—	—	—	—	—	—
3.11.42	Stoviglie, posateria, ecc.	—	—	—	—	—	—	—	—	—	—	—	—	—	—	—	—
3.11.43	Coltell. e attrezzi per mestieri	7	36	—	—	2	46	—	—	9	82	1	43	3	27	1	20
3.11.44	Armi da fuoco e mater. bellico.	—	—	—	—	—	—	—	—	—	—	—	—	—	—	—	—
3.11. L	OFFICINE MECCANICHE	48	217	1	8	50	1.324	5	13	104	1.562	9	306	17	200	7	151
3.11.45	Fucinataura, stampat. e imbutit.	3	18	—	—	1	15	—	—	4	33	1	15	—	—	—	—
3.11.46	Trattam. superf. ed elettrolit.	—	—	—	—	—	—	1	5	1	5	—	—	1	2	—	—
3.11.47	Picchettaggio e coloritura navi	—	—	—	—	—	—	—	—	—	—	—	—	—	—	—	—
3.11.48	Latton., stagnino, fabbro, ecc.	33	133	—	—	8	85	1	5	42	223	—	—	1	5	—	—
3.11.49	Riparazioni autoveicoli	1	3	1	8	15	402	—	—	17	413	5	156	10	77	6	67
3.11.50	Riparaz. motoveicoli e biciclette	—	—	—	—	1	4	—	—	1	4	—	—	—	—	—	—
3.11.51	Riparaz. meccaniche specializzate	—	—	—	—	9	662	—	—	9	662	2	134	2	98	1	84
3.11.52	Lavor. e ripar. meccaniche gener.	11	63	—	—	15	151	3	3	29	217	1	1	3	18	—	—
3.11.53	Ripar. macch. elettr. e telecom.	—	—	—	—	—	—	—	—	—	—	—	—	—	—	—	—
3.11.54	Ripar. app. riscald., ventilazione	—	—	—	—	1	5	—	—	1	5	—	—	—	—	—	—
3.11	Industrie meccaniche	72	1.134	8	796	153	7.567	14	46	247	9.543	50	3.341	125	4.783	90	3.958

Segue Tav. 7 — Motori primari, secondo la specie e generatori di energia elettrica

A — Stato e Regioni, per classe, sottoclasse e categoria di attività economica: FRIULI - VENEZIA GIULIA

N. classificazione	CLASSE, SOTTOCLASSI E CATEGORIE DI ATTIVITÀ ECONOMICA	MOTORI PRIMARI										GENERATORI DI ENERGIA ELETTRICA					
		idraulici		a vapore		a combustione interna		altri		Totale				N	potenza kW	di riserva	
		N	potenza HP	N	potenza HP	N	potenza HP	N	potenza HP	N	potenza HP	di riserva				N	potenza kW
												N	potenza HP				
3.11. A	FONDERIE DI 2ª FUSIONE	—	—	—	—	—	—	4	2	4	2	—	—	3	2	—	—
3.11.01	Fonderie di ghisa	—	—	—	—	—	—	4	2	4	2	—	—	3	2	—	—
3.11.02	Fonderie di metalli non ferrosi	—	—	—	—	—	—	—	—	—	—	—	—	—	—	—	—
3.11. B	MACCHINE MOTRICI (escluse le elettr.)	—	—	—	—	—	—	—	—	—	—	—	—	—	—	—	—
3.11.03	Macchine motrici	—	—	—	—	—	—	—	—	—	—	—	—	—	—	—	—
3.11.04	Trasmissioni e organi relativi	—	—	—	—	—	—	—	—	—	—	—	—	—	—	—	—
3.11.05	Impianti di sollev. e trasporto	—	—	—	—	—	—	—	—	—	—	—	—	—	—	—	—
3.11. C	MACCH. UTENSILI E UTEN. PER MACCH.	1	4	—	—	1	190	—	—	2	194	1	190	2	48	2	48
3.11.06	Macch. utensili per lavor. metalli	—	—	—	—	1	190	—	—	1	190	1	190	2	48	2	48
3.11.07	Macch. utensili per lavor. legno, ecc.	1	4	—	—	—	—	—	—	1	4	—	—	—	—	—	—
3.11.08	Utensileria per macchine utensili	—	—	—	—	—	—	—	—	—	—	—	—	—	—	—	—
3.11. D	MACCHINE OPERATRICI E PER AGRICOLTURA, POMPE E SIMILI	3	33	1	8	2	140	2	24	8	205	—	—	3	70	3	70
3.11.09	Macch. per l'agricoltura	3	33	—	—	—	—	2	24	5	57	—	—	—	—	—	—
3.11.10	Macch. per estraz. e trattam. miner.	—	—	—	—	—	—	—	—	—	—	—	—	—	—	—	—
3.11.11	Macch. per l'ind. tess. e vestiario	—	—	—	—	—	—	—	—	—	—	—	—	—	—	—	—
3.11.12	Macch. carta, cartoni e grafiche	—	—	—	—	—	—	—	—	—	—	—	—	—	—	—	—
3.11.13	Macch. per siderurgia e fonderia	—	—	—	—	2	140	—	—	2	140	—	—	3	70	3	70
3.11.14	Macch. per industr. chimiche, alim.	—	—	—	—	—	—	—	—	—	—	—	—	—	—	—	—
3.11.15	Pompe, compressori e simili	—	—	1	8	—	—	—	—	1	8	—	—	—	—	—	—
3.11. E	CARPENT. METALL. E APPAR. TERMICI	1	12	—	—	1	22	—	—	2	34	—	—	1	13	1	13
3.11.16	Carpenteria metallica	1	12	—	—	—	—	—	—	1	12	—	—	—	—	—	—
3.11.17	Mobili e arredi metallici	—	—	—	—	—	—	—	—	—	—	—	—	—	—	—	—
3.11.18	Forni, caldaie e appar. termici	—	—	—	—	—	—	—	—	—	—	—	—	—	—	—	—
3.11.19	Apparecchi igienico-sanitari	—	—	—	—	1	22	—	—	1	22	—	—	1	13	1	13
3.11. F	APPARECCHI ELETTR. E PER TELECOM.	—	—	—	—	—	—	—	—	—	—	—	—	—	—	—	—
3.11.20	Macchine e apparecchi elettrici	—	—	—	—	—	—	—	—	—	—	—	—	—	—	—	—
3.11.21	Appar. di telecomunicazione, ecc.	—	—	—	—	—	—	—	—	—	—	—	—	—	—	—	—
3.11. G	MEZZI DI TRASPORTO E LAVORI AFF.	2	18	—	—	4	5.500	—	—	6	5.516	—	—	3	2.120	3	2.120
3.11.22	Biciclette e loro parti	—	—	—	—	—	—	—	—	—	—	—	—	—	—	—	—
3.11.23	Motoveicoli e loro parti	—	—	—	—	—	—	—	—	—	—	—	—	—	—	—	—
3.11.24	Autoveicoli e autotelai	—	—	—	—	—	—	—	—	—	—	—	—	—	—	—	—
3.11.25	Carroz. e rimorchi per automoto.	2	16	—	—	—	—	—	—	2	16	—	—	—	—	—	—
3.11.26	Parti e accessori di automoto	—	—	—	—	—	—	—	—	—	—	—	—	—	—	—	—
3.11.27	Materiale rotabile ferrotramviario	—	—	—	—	—	—	—	—	—	—	—	—	—	—	—	—
3.11.28	Aeromobili	—	—	—	—	—	—	—	—	—	—	—	—	—	—	—	—
3.11.29	Cantieri navali	—	—	—	—	4	5.500	—	—	4	5.500	—	—	3	2.120	3	2.120
3.11.30	Demolizioni navi	—	—	—	—	—	—	—	—	—	—	—	—	—	—	—	—
3.11. H	MECCANICA DI PRECIS.; OREFICERIA	1	14	—	—	2	35	—	—	3	49	2	35	3	19	1	10
3.11.31	Apparecchi per prove di materiali	—	—	—	—	—	—	—	—	—	—	—	—	—	—	—	—
3.11.32	Orologi e movimenti orologeria	1	14	—	—	1	20	—	—	2	34	1	20	3	19	1	10
3.11.33	Strum. ottici, topog. e geodetici	—	—	—	—	—	—	—	—	—	—	—	—	—	—	—	—
3.11.34	Strum. per misure peso e capac.	—	—	—	—	—	—	—	—	—	—	—	—	—	—	—	—
3.11.35	Macchine per scrivere, calcul., ecc.	—	—	—	—	—	—	—	—	—	—	—	—	—	—	—	—
3.11.36	Apparecchi e strum. per medicina	—	—	—	—	1	15	—	—	1	15	1	15	—	—	—	—
3.11.37	Medaglie, oreficeria e argenteria	—	—	—	—	—	—	—	—	—	—	—	—	—	—	—	—
3.11. I	PROD. MECC. NON ALTROVE CLASSIF.	14	141	3	42	6	307	—	—	23	490	8	336	5	52	3	49
3.11.38	Serramenta e minuterie metall.	2	60	—	—	—	—	—	—	2	60	—	—	—	—	—	—
3.11.39	Scatolame, fustame metallico	—	—	—	—	—	—	—	—	—	—	—	—	—	—	—	—
3.11.40	Molle	—	—	—	—	—	—	—	—	—	—	—	—	—	—	—	—
3.11.41	Bulloneria e viteria lavorata	—	—	—	—	—	—	—	—	—	—	—	—	—	—	—	—
3.11.42	Stoviglie, posateria, ecc.	—	—	—	—	2	100	—	—	2	100	2	100	2	36	2	36
3.11.43	Coltell. e attrezzi per mestieri	12	81	3	42	4	207	—	—	19	330	6	236	3	16	1	13
3.11.44	Armi da fuoco e mater. bellico	—	—	—	—	—	—	—	—	—	—	—	—	—	—	—	—
3.11. L	OFFICINE MECCANICHE	30	228	—	—	17	255	4	17	51	500	5	176	9	99	5	60
3.11.45	Fucinatura, stampat. e imbutit.	7	102	—	—	1	22	1	10	9	134	1	22	2	44	1	13
3.11.46	Trattam. superf. ed elettrolit.	—	—	—	—	1	6	1	2	2	8	1	6	1	1	—	—
3.11.47	Picchettaggio e coloritura navi	—	—	—	—	—	—	—	—	—	—	—	—	—	—	—	—
3.11.48	Latton., stagnino, fabbro, ecc.	15	85	—	—	7	35	—	—	22	120	—	—	—	—	—	—
3.11.49	Riparazioni autoveicoli	—	—	—	—	4	89	—	—	4	89	2	73	4	36	3	35
3.11.50	Riparaz. motoveicoli e biciclette	—	—	—	—	1	10	—	—	1	10	—	—	1	6	—	—
3.11.51	Riparaz. meccaniche specializzate	1	4	—	—	—	—	—	—	1	4	—	—	—	—	—	—
3.11.52	Lavor. e ripar. meccaniche gener.	7	37	—	—	3	93	2	5	12	135	1	75	1	12	1	12
3.11.53	Ripar. macch. elettr. e telecom.	—	—	—	—	—	—	—	—	—	—	—	—	—	—	—	—
3.11.54	Ripar. app. riscald., ventilazione	—	—	—	—	—	—	—	—	—	—	—	—	—	—	—	—
3.11	Industrie meccaniche	52	448	4	50	33	6.449	10	43	99	6.990	16	737	29	2.423	18	2.370

SEZIONE II — MOTORI E GENERATORI DI ENERGIA ELETTRICA INSTALLATI

Segue Tav. 7 — Motori primari, secondo la specie e generatori di energia elettrica

A — Stato e Regioni, per classe, sottoclasse e categoria di attività economica : TERRITORIO DI TRIESTE

N. classificazione	CLASSE, SOTTOCLASSI E CATEGORIE DI ATTIVITÀ ECONOMICA	MOTORI PRIMARI										GENERATORI DI ENERGIA ELETTRICA					
		idraulici		a vapore		a combustione interna		altri		Totale				N	potenza kW	di riserva	
		N	potenza HP	N	potenza HP	N	potenza HP	N	potenza HP	di riserva		N	potenza kW			N	potenza kW
										N	potenza HP			N	potenza HP		
3.11. A	FONDERIE DI 2ª FUSIONE.	—	—	—	—	1	100	—	—	1	100	1	100	1	52	1	52
3.11.01	Fonderie di ghisa	—	—	—	—	1	100	—	—	1	100	1	100	1	52	1	52
3.11.02	Fonderie di metalli non ferrosi	—	—	—	—	—	—	—	—	—	—	—	—	—	—	—	—
3.11. B	MACCHINE MOTRICI (escluse le elettr.).	—	—	—	—	3	660	1	18	4	687	4	687	2	24	2	24
3.11.03	Macchine motrici	—	—	—	—	2	645	—	—	2	645	2	645	—	—	—	—
3.11.04	Trasmissioni e organi relativi	—	—	—	—	—	—	—	—	—	—	—	—	—	—	—	—
3.11.05	Impianti di sollev. e trasporto	—	—	—	—	1	24	1	18	2	42	2	42	2	24	2	24
3.11. C	MACCH. UTENSILI E UTEN. PER MACCH.	—	—	—	—	—	—	—	—	—	—	—	—	—	—	—	—
3.11.06	Macch. utensili per lavor. metalli	—	—	—	—	—	—	—	—	—	—	—	—	—	—	—	—
3.11.07	Macch. utensili per lavor. legno, ecc.	—	—	—	—	—	—	—	—	—	—	—	—	—	—	—	—
3.11.08	Utensileria per macchine utensili	—	—	—	—	—	—	—	—	—	—	—	—	—	—	—	—
3.11. D	MACCHINE OPERATRICI E PER AGRICOLTURA, POMPE E SIMILI	—	—	—	—	1	14	—	—	1	14	—	—	1	5	—	—
3.11.09	Macch. per l'agricoltura	—	—	—	—	—	—	—	—	—	—	—	—	—	—	—	—
3.11.10	Macch. per estraz. e trattam. miner.	—	—	—	—	—	—	—	—	—	—	—	—	—	—	—	—
3.11.11	Macch. per l'ind. tess. e vestiario	—	—	—	—	—	—	—	—	—	—	—	—	—	—	—	—
3.11.12	Macch. carta, cartoni e grafiche	—	—	—	—	—	—	—	—	—	—	—	—	—	—	—	—
3.11.13	Macch. per siderurgia e fonderia	—	—	—	—	—	—	—	—	—	—	—	—	—	—	—	—
3.11.14	Macch. per industr. chimiche, alim.	—	—	—	—	1	14	—	—	1	14	—	—	1	5	—	—
3.11.15	Pompe, compressori e simili	—	—	—	—	—	—	—	—	—	—	—	—	—	—	—	—
3.11. E	CARPENT. METALL. E APPAR. TERMICI	—	—	—	—	4	85	—	—	4	85	—	—	2	22	—	—
3.11.16	Carpenteria metallica	—	—	—	—	4	85	—	—	4	85	—	—	2	22	—	—
3.11.17	Mobili e arredi metallici	—	—	—	—	—	—	—	—	—	—	—	—	—	—	—	—
3.11.18	Forni, caldaie e appar. termici	—	—	—	—	—	—	—	—	—	—	—	—	—	—	—	—
3.11.19	Apparecchi igienico-sanitari	—	—	—	—	—	—	—	—	—	—	—	—	—	—	—	—
3.11. F	APPARECCHI ELETTR. E PER TELECOM.	—	—	—	—	—	—	—	—	—	—	—	—	3	22	1	7
3.11.20	Macchine e apparecchi elettrici	—	—	—	—	—	—	—	—	—	—	—	—	3	22	1	7
3.11.21	Appar. di telecomunicazione, ecc.	—	—	—	—	—	—	—	—	—	—	—	—	—	—	—	—
3.11. G	MEZZI DI TRASPORTO E LAVORI AFF.	—	—	—	—	38	2.623	—	—	38	2.623	—	—	19	1.609	9	1.570
3.11.22	Biciclette e loro parti	—	—	—	—	—	—	—	—	—	—	—	—	—	—	—	—
3.11.23	Motoveicoli e loro parti	—	—	—	—	—	—	—	—	—	—	—	—	—	—	—	—
3.11.24	Autoveicoli e autotelai	—	—	—	—	—	—	—	—	—	—	—	—	—	—	—	—
3.11.25	Carrozz. e rimorchi per automoto.	—	—	—	—	—	—	—	—	—	—	—	—	—	—	—	—
3.11.26	Parti e accessori di automoto	—	—	—	—	—	—	—	—	—	—	—	—	—	—	—	—
3.11.27	Materiale rotabile ferrottramviario	—	—	—	—	—	—	—	—	—	—	—	—	—	—	—	—
3.11.28	Aeromobili	—	—	—	—	—	—	—	—	—	—	—	—	—	—	—	—
3.11.29	Cantieri navali	—	—	—	—	6	2.199	—	—	6	2.199	—	—	9	1.570	9	1.570
3.11.30	Demolizioni navi	—	—	—	—	32	424	—	—	32	424	—	—	10	39	—	—
3.11. H	MECCANICA DI PRECIS. ; OREFICERIA	—	—	—	—	—	—	—	—	—	—	—	—	—	—	—	—
3.11.31	Apparecchi per prove di materiali	—	—	—	—	—	—	—	—	—	—	—	—	—	—	—	—
3.11.32	Orologi e movimenti orologeria	—	—	—	—	—	—	—	—	—	—	—	—	—	—	—	—
3.11.33	Strum. ottici, topog. e geodetici	—	—	—	—	—	—	—	—	—	—	—	—	—	—	—	—
3.11.34	Strum. per misure peso e capac.	—	—	—	—	—	—	—	—	—	—	—	—	—	—	—	—
3.11.35	Macchine per scrivere, calcol., ecc.	—	—	—	—	—	—	—	—	—	—	—	—	—	—	—	—
3.11.36	Apparecchi e strum. per medicina	—	—	—	—	—	—	—	—	—	—	—	—	—	—	—	—
3.11.37	Medaglie, oreficeria e argenteria	—	—	—	—	—	—	—	—	—	—	—	—	—	—	—	—
3.11. I	PROD. MECC. NON ALTROVE CLASSIF.	—	—	—	—	2	37	—	—	2	37	2	37	1	20	1	20
3.11.38	Serramenta e minuterie metall.	—	—	—	—	—	—	—	—	—	—	—	—	—	—	—	—
3.11.39	Scatolame, fustame metallico	—	—	—	—	2	37	—	—	2	37	2	37	1	20	1	20
3.11.40	Molle	—	—	—	—	—	—	—	—	—	—	—	—	—	—	—	—
3.11.41	Bulloneria e viteria lavorata	—	—	—	—	—	—	—	—	—	—	—	—	—	—	—	—
3.11.42	Stoviglie, posateria, ecc.	—	—	—	—	—	—	—	—	—	—	—	—	—	—	—	—
3.11.43	Coltelli e attrezzi per mestieri	—	—	—	—	—	—	—	—	—	—	—	—	—	—	—	—
3.11.44	Armi da fuoco e mater. bellico	—	—	—	—	—	—	—	—	—	—	—	—	—	—	—	—
3.11. L	OFFICINE MECCANICHE	—	—	—	—	18	280	—	—	13	280	7	131	14	150	10	83
3.11.45	Fucinataura, stampat. e imbutit.	—	—	—	—	—	—	—	—	—	—	—	—	—	—	—	—
3.11.46	Trattam. superf. ed elettrolit.	—	—	—	—	—	—	—	—	—	—	—	—	—	—	—	—
3.11.47	Picchettaggio e coloritura navi	—	—	—	—	—	—	—	—	—	—	—	—	—	—	—	—
3.11.48	Latton., stagnino, fabbro, ecc.	—	—	—	—	—	—	—	—	—	—	—	—	—	—	—	—
3.11.49	Riparazioni autoveicoli	—	—	—	—	1	70	—	—	1	70	1	70	1	45	1	45
3.11.50	Riparaz. motoveicoli e biciclette	—	—	—	—	—	—	—	—	—	—	—	—	—	—	—	—
3.11.51	Riparaz. meccaniche specializzate	—	—	—	—	1	7	—	—	1	7	1	7	1	2	1	2
3.11.52	Lavor. e ripar. meccaniche gener.	—	—	—	—	8	168	—	—	8	168	3	47	8	76	5	30
3.11.53	Ripar. macch. elettr. e telecom.	—	—	—	—	2	33	—	—	2	33	1	5	3	26	2	5
3.11.54	Ripar. app. riscald., ventilazione	—	—	—	—	1	2	—	—	1	2	1	2	1	1	1	1
3.11	Industrie meccaniche	—	—	—	—	62	3.808	1	18	63	3.826	14	955	43	1.804	24	1.756

SEZIONE II — MOTORI E GENERATORI DI ENERGIA ELETTRICA INSTALLATI

Segue Tav. 7 — Motori primari, secondo la specie e generatori di energia elettrica

A — Stato e Regioni, per classe, sottoclasse e categoria di attività economica: LIGURIA

N. classificazione	CLASSE, SOTTOCLASSI E CATEGORIE DI ATTIVITÀ ECONOMICA	MOTORI PRIMARI										GENERATORI DI ENERGIA ELETTRICA					
		idraulici		a vapore		a combustione interna		altri		Totale				N	potenza kW	di riserva	
		N	potenza HP	N	potenza HP	N	potenza HP	N	potenza HP	N	potenza HP	N	potenza HP			N	potenza kW
3.11. A	FONDERIE DI 2ª FUSIONE	7	87	—	—	8	519	—	—	15	606	6	243	5	160	4	142
3.11.01	Fonderie di ghisa	4	47	—	—	6	463	—	—	10	510	6	243	2	118	2	118
3.11.02	Fonderie di metalli non ferrosi	3	40	—	—	2	56	—	—	5	96	—	—	3	42	2	24
3.11. B	MACCHINE MOTRICI (escluse le elettr.)	—	—	1	2.720	7	1.624	—	—	8	3.744	5	700	9	1.900	2	192
3.11.03	Macchine motrici	—	—	1	2.720	5	739	—	—	6	3.459	3	415	7	1.617	—	—
3.11.04	Trasmissioni e organi relativi	—	—	—	—	—	—	—	—	—	—	—	—	—	—	—	—
3.11.05	Impianti di sollev. e trasporto	—	—	—	—	2	285	—	—	2	285	2	285	2	192	2	192
3.11. C	MACCH. UTENSILI E UTEN. PER MACCH.	—	—	—	—	2	105	—	—	2	105	1	5	2	42	1	2
3.11.06	Macch. utensili per lavor. metalli	—	—	—	—	—	—	—	—	—	—	—	—	—	—	—	—
3.11.07	Macch. utensili per lavor. legno, ecc.	—	—	—	—	—	—	—	—	—	—	—	—	—	—	—	—
3.11.08	Utensileria per macchine utensili	—	—	—	—	2	105	—	—	2	105	1	5	2	42	1	2
3.11. D	MACCHINE OPERATRICI E PER AGRICOLTURA, POMPE E SIMILI	2	6	—	—	13	1.773	—	—	15	1.779	9	1.412	5	617	4	616
3.11.09	Macch. per l'agricoltura	1	3	—	—	—	—	—	—	1	3	—	—	—	—	—	—
3.11.10	Macch. per estraz. e trattam. miner.	—	—	—	—	—	—	—	—	—	—	—	—	—	—	—	—
3.11.11	Macch. per l'ind. tess. e vestiario	—	—	—	—	9	1.441	—	—	9	1.441	8	1.400	2	504	2	504
3.11.12	Macch. carta, cartoni e grafiche	—	—	—	—	—	—	—	—	—	—	—	—	—	—	—	—
3.11.13	Macch. per siderurgia e fonderia	—	—	—	—	—	—	—	—	—	—	—	—	—	—	—	—
3.11.14	Macch. per industr. chimiche, alim.	1	3	—	—	1	20	—	—	2	23	—	—	2	13	1	12
3.11.15	Pompe, compressori e simili	—	—	—	—	3	312	—	—	3	312	1	12	1	100	1	100
3.11. E	CARPENT. METALL. E APPAR. TERMICI	3	565	1	735	12	906	4	73	20	2.279	1	300	12	344	1	120
3.11.16	Carpenteria metallica	2	550	1	735	11	856	4	73	18	2.214	1	300	12	344	1	120
3.11.17	Mobili e arredi metallici	1	15	—	—	1	50	—	—	2	65	—	—	—	—	—	—
3.11.18	Forni, caldaie e appar. termici	—	—	—	—	—	—	—	—	—	—	—	—	—	—	—	—
3.11.19	Apparecchi igienico-sanitari	—	—	—	—	—	—	—	—	—	—	—	—	—	—	—	—
3.11. F	APPARECCHI ELETR. E PER TELECOM.	—	—	1	3	15	718	—	—	16	721	3	45	15	490	12	388
3.11.20	Macchine e apparecchi elettrici	—	—	1	3	14	711	—	—	15	714	3	45	13	428	12	388
3.11.21	Appar. di telecomunicazione, ecc.	—	—	—	—	1	7	—	—	1	7	—	—	2	2	—	—
3.11. G	MEZZI DI TRASPORTO E LAVORI AFF.	—	—	7	261	31	4.767	1	274	39	5.302	1	80	31	2.187	19	1.478
3.11.22	Biciclette e loro parti	—	—	—	—	1	155	—	—	1	155	—	—	1	90	1	90
3.11.23	Motoveicoli e loro parti	—	—	—	—	—	—	—	—	—	—	—	—	—	—	—	—
3.11.24	Autoveicoli e autotelai	—	—	—	—	—	—	—	—	—	—	—	—	—	—	—	—
3.11.25	Carroz. e rimorchi per automoto.	—	—	—	—	—	—	—	—	—	—	—	—	—	—	—	—
3.11.26	Parti e accessori di automoto	—	—	—	—	—	—	—	—	—	—	—	—	—	—	—	—
3.11.27	Materiale rotabile ferrottramviario	—	—	1	75	5	622	1	274	7	971	—	—	12	740	4	452
3.11.28	Aeromobili	—	—	1	50	2	350	—	—	3	400	—	—	—	—	—	—
3.11.29	Cantieri navali	—	—	2	26	14	3.355	—	—	16	3.381	—	—	18	1.357	14	936
3.11.30	Demolizioni navi	—	—	3	110	9	285	—	—	12	395	1	80	—	—	—	—
3.11. H	MECCANICA DI PRECIS.; OREFICERIA	—	—	—	—	4	1.138	—	—	4	1.138	4	1.138	2	786	2	786
3.11.31	Apparecchi per prove di materiali	—	—	—	—	—	—	—	—	—	—	—	—	—	—	—	—
3.11.32	Orologi e movimenti orologeria	—	—	—	—	—	—	—	—	—	—	—	—	—	—	—	—
3.11.33	Strum. ottici, topog. e geodetici	—	—	—	—	4	1.138	—	—	4	1.138	4	1.138	2	786	2	786
3.11.34	Strum. per misure peso e capac.	—	—	—	—	—	—	—	—	—	—	—	—	—	—	—	—
3.11.35	Macchine per scrivere, calcol., ecc.	—	—	—	—	—	—	—	—	—	—	—	—	—	—	—	—
3.11.36	Apparecchi e strum. per medicina	—	—	—	—	—	—	—	—	—	—	—	—	—	—	—	—
3.11.37	Medaglie, oreficeria e argenteria	—	—	—	—	—	—	—	—	—	—	—	—	—	—	—	—
3.11. I	PROD. MECC. NON ALTROVE CLASSIF.	4	39	—	—	20	685	—	—	24	724	11	314	12	300	10	168
3.11.38	Serramenta e minuterie metall.	—	—	—	—	4	95	—	—	4	95	2	51	2	34	2	34
3.11.39	Scatolame, fustame metallico.	—	—	—	—	12	284	—	—	12	284	9	263	7	110	7	110
3.11.40	Molle	—	—	—	—	—	—	—	—	—	—	—	—	—	—	—	—
3.11.41	Bulloneria e viteria lavorata	2	30	—	—	4	306	—	—	6	336	—	—	3	156	1	24
3.11.42	Stoviglie, posateria, ecc.	—	—	—	—	—	—	—	—	—	—	—	—	—	—	—	—
3.11.43	Coltell. e attrezzi per mestieri	2	9	—	—	—	—	—	—	2	9	—	—	—	—	—	—
3.11.44	Armi da fuoco e mater. bellico.	—	—	—	—	—	—	—	—	—	—	—	—	—	—	—	—
3.11. L	OFFICINE MECCANICHE	9	38	1	25	63	3.046	10	22	83	3.131	16	673	67	629	6	111
3.11.45	Fucinataura, stampat. e imbutit.	—	—	—	—	—	—	—	—	—	—	—	—	—	—	—	—
3.11.46	Trattam. superf. ed elettrolit.	—	—	—	—	1	1	6	15	7	16	—	—	9	9	—	—
3.11.47	Picchettaggio e coloritura navi	—	—	—	—	5	290	—	—	5	290	2	110	—	—	—	—
3.11.48	Lattin., stagnino, fabbro, ecc.	5	32	—	—	4	56	—	—	9	88	—	—	—	—	—	—
3.11.49	Riparazioni autoveicoli	3	4	—	—	4	211	1	3	8	218	4	68	3	70	1	12
3.11.50	Riparaz. motoveicoli e biciclette	—	—	—	—	—	—	—	—	7	79	—	—	—	—	—	—
3.11.51	Riparaz. meccaniche specializzate	—	—	—	—	4	75	3	4	7	79	1	45	4	39	2	36
3.11.52	Lavor. e ripar. meccaniche gener.	1	2	1	25	43	2.409	—	—	45	2.436	9	450	49	507	3	63
3.11.53	Ripar. macch. elettr. e telecom.	—	—	—	—	2	4	—	—	2	4	—	—	2	4	—	—
3.11.54	Ripar. app. riscald., ventilazione	—	—	—	—	—	—	—	—	—	—	—	—	—	—	—	—
3.11	Industrie meccaniche	25	735	11	3.744	175	14.681	15	389	226	19.529	57	4.910	160	7.364	61	4.063

SEZIONE II — MOTORI E GENERATORI DI ENERGIA ELETTRICA INSTALLATI

Segue Tav. 7 — Motori primari, secondo la specie e generatori di energia elettrica

A — Stato e Regioni, per classe, sottoclasse e categoria di attività economica: EMILIA - ROMAGNA

N. classificazione	CLASSE, SOTTOCLASSI E CATEGORIE DI ATTIVITÀ ECONOMICA	MOTORI PRIMARI										GENERATORI DI ENERGIA ELETTRICA					
		idraulici		a vapore		a combustione interna		altri		Totale				N	potenza kW	di riserva	
		N	potenza HP	N	potenza HP	N	potenza HP	N	potenza HP	N	potenza HP	di riserva				N	potenza kW
												N	potenza HP				
3.11. A	FONDERIE DI 2ª FUSIONE	1	70	3	210	15	1.078	—	—	19	1.358	15	1.247	20	976	15	876
3.11.01	Fonderie di ghisa	1	70	2	170	11	962	—	—	14	1.202	11	1.095	14	866	11	771
3.11.02	Fonderie di metalli non ferrosi	—	—	1	40	4	116	—	—	5	156	4	152	6	110	4	105
3.11. B	MACCHINE MOTRICI (escluse le elettr.)	—	—	—	—	9	601	—	—	9	601	4	240	10	388	9	363
3.11.03	Macchine motrici	—	—	—	—	8	581	—	—	8	581	3	220	9	376	8	351
3.11.04	Trasmissioni e organi relativi	—	—	—	—	—	—	—	—	—	—	—	—	—	—	—	—
3.11.05	Impianti di sollev. e trasporto	—	—	—	—	1	20	—	—	1	20	1	20	1	12	1	12
3.11. C	MACCH. UTENSILI E UTENS. PER MACCH.	—	—	1	27	9	991	—	—	10	1.018	9	978	9	603	8	583
3.11.06	Macch. utensili per lavor. metalli	—	—	1	27	8	973	—	—	9	1.000	8	960	8	585	7	565
3.11.07	Macch. utensili per lavor. legno, ecc.	—	—	—	—	1	18	—	—	1	18	1	18	1	18	1	18
3.11.08	Utensileria per macchine utensili	—	—	—	—	—	—	—	—	—	—	—	—	—	—	—	—
3.11. D	MACCHINE OPERATRICI E PER AGRICOLTURA, POMPE E SIMILI	5	138	1	30	62	3.138	—	—	68	3.306	28	1.576	47	1.579	32	1.309
3.11.09	Macch. per l'agricoltura	5	138	1	30	21	1.210	—	—	27	1.378	18	1.033	28	724	16	546
3.11.10	Macch. per estraz. e trattam. miner.	—	—	—	—	23	696	—	—	23	696	8	318	2	134	2	134
3.11.11	Macch. per l'ind. tess. e vestiario	—	—	—	—	4	405	—	—	4	405	2	225	3	196	3	196
3.11.12	Macch. carta, cartoni e grafiche	—	—	—	—	—	—	—	—	—	—	—	—	—	—	—	—
3.11.13	Macch. per siderurgia e fonderia	—	—	—	—	—	—	—	—	—	—	—	—	—	—	—	—
3.11.14	Macch. per industr. chimiche, alim.	—	—	—	—	13	815	—	—	13	815	—	—	13	519	10	427
3.11.15	Pompe, compressori e simili	—	—	—	—	1	12	—	—	1	12	—	—	1	6	1	6
3.11. E	CARPENT. METALL. E APPAR. TERMICI	—	—	1	3	12	1.175	4	5	17	1.183	4	660	10	696	6	564
3.11.16	Carpenteria metallica	—	—	—	—	7	715	4	5	11	720	2	500	4	504	4	504
3.11.17	Mobili e arredi metallici	—	—	1	3	1	80	—	—	2	83	—	—	1	20	1	20
3.11.18	Forni, caldaie e appar. termici	—	—	—	—	1	120	—	—	1	120	—	—	2	36	—	—
3.11.19	Apparecchi igienico-sanitari	—	—	—	—	3	260	—	—	3	260	2	160	3	136	1	40
3.11. F	APPARECCHI ELETTR. E PER TELECOM.	1	83	—	—	7	670	—	—	8	753	—	—	14	455	9	399
3.11.20	Macchine e apparecchi elettrici	1	83	—	—	7	670	—	—	8	753	—	—	14	455	9	399
3.11.21	Appar. di telecomunicazione, ecc.	—	—	—	—	—	—	—	—	—	—	—	—	—	—	—	—
3.11. G	MEZZI DI TRASPORTO E LAVORI AFF.	—	—	1	1.000	37	3.393	—	—	38	4.393	2	110	69	2.383	57	1.495
3.11.22	Biciclette e loro parti	—	—	—	—	6	685	—	—	6	685	—	—	6	311	6	311
3.11.23	Motoveicoli e loro parti	—	—	—	—	9	1.312	—	—	9	1.312	—	—	8	676	—	—
3.11.24	Autoveicoli e autotelai	—	—	—	—	—	—	—	—	—	—	—	—	—	—	—	—
3.11.25	Carrozz. e rimorchi per automoto	—	—	—	—	11	737	—	—	11	737	—	—	47	437	46	401
3.11.26	Parti e accessori di automoto	—	—	—	—	5	274	—	—	5	274	—	—	4	182	1	6
3.11.27	Materiale rotabile ferroviario	—	—	1	1.000	4	275	—	—	5	1.275	—	—	2	741	2	741
3.11.28	Aeromobili	—	—	—	—	—	—	—	—	—	—	—	—	—	—	—	—
3.11.29	Cantieri navali	—	—	—	—	2	110	—	—	2	110	2	110	2	36	2	36
3.11.30	Demolizioni navi	—	—	—	—	—	—	—	—	—	—	—	—	—	—	—	—
3.11. H	MECCANICA DI PRECIS.; OREFICERIA	—	—	—	—	5	175	—	—	5	175	5	175	6	107	6	107
3.11.31	Apparecchi per prove di materiali	—	—	—	—	—	—	—	—	—	—	—	—	—	—	—	—
3.11.32	Orologi e movimenti orologeria	—	—	—	—	—	—	—	—	—	—	—	—	—	—	—	—
3.11.33	Strum. ottici, topog. e geodetici	—	—	—	—	1	5	—	—	1	5	1	5	1	2	1	2
3.11.34	Strum. per misure peso e capao.	—	—	—	—	1	6	—	—	1	6	1	6	—	—	—	—
3.11.35	Macchine per scrivere, calcol., ecc.	—	—	—	—	—	—	—	—	—	—	—	—	—	—	—	—
3.11.36	Apparecchi e strum. per medicina	—	—	—	—	1	20	—	—	1	20	1	20	1	12	1	12
3.11.37	Medaglie, oreficeria e argenteria	—	—	—	—	2	144	—	—	2	144	2	144	4	93	4	93
3.11. I	PROD. MECC. NON ALTROVE CLASSIF.	—	—	1	60	16	548	—	—	17	608	14	486	11	238	11	238
3.11.38	Serramenta e minuterie metall.	—	—	—	—	3	27	—	—	3	27	3	27	2	19	2	19
3.11.39	Scatolame, fustame metallico	—	—	—	—	10	479	—	—	10	479	8	363	7	215	7	215
3.11.40	Molle	—	—	—	—	—	—	—	—	—	—	—	—	—	—	—	—
3.11.41	Bulloneria e viteria lavorata	—	—	—	—	—	—	—	—	—	—	—	—	—	—	—	—
3.11.42	Stoviglie, posateria, ecc.	—	—	1	60	2	41	—	—	3	101	2	95	1	3	1	3
3.11.43	Coltelli e attrezzi per mestieri	—	—	—	—	1	1	—	—	1	1	1	1	1	1	1	1
3.11.44	Armi da fuoco e mater. bellico	—	—	—	—	—	—	—	—	—	—	—	—	—	—	—	—
3.11. L	OFFICINE MECCANICHE	8	50	8	16	108	1.007	34	173	158	1.246	17	337	28	260	18	127
3.11.45	Fucinata, stampat. e imbutit.	3	32	—	—	—	—	—	—	3	32	—	—	—	—	—	—
3.11.46	Trattam. superf. ed elettrolit.	2	15	—	—	2	13	5	10	9	38	2	13	2	3	—	—
3.11.47	Picchettaggio e coloritura navi	—	—	—	—	—	—	—	—	—	—	—	—	—	—	—	—
3.11.48	Latton., stagnino, fabbro, ecc.	1	1	2	3	48	177	12	36	63	217	—	—	2	9	—	—
3.11.49	Riparazioni autoveicoli	—	—	1	12	14	304	3	18	18	334	7	239	9	110	5	72
3.11.50	Riparaz. autoveicoli e biciclette	1	1	5	1	7	21	4	6	17	29	1	1	1	3	—	—
3.11.51	Riparaz. meccaniche specializzate	—	—	—	—	6	200	—	—	6	200	3	24	5	63	3	16
3.11.52	Lavor. e ripar. meccaniche gener.	1	1	—	—	28	265	6	97	35	363	4	60	7	53	4	31
3.11.53	Ripar. macch. elettr. e telecom.	—	—	—	—	1	11	—	—	1	11	—	—	1	8	1	8
3.11.54	Ripar. app. riscald., ventilazione	—	—	—	—	2	16	4	6	6	22	—	—	1	11	—	—
3.11	Industrie meccaniche	15	341	16	1.346	280	12.776	38	178	349	14.641	98	5.809	224	7.685	166	6.061

SEZIONE II — MOTORI E GENERATORI DI ENERGIA ELETTRICA INSTALLATI

Segue Tav. 7 — Motori primari, secondo la specie e generatori di energia elettrica

A — Stato e Regioni, per classe, sottoclasse e categoria di attività economica: TOSCANA

N. classificazione	CLASSE, SOTTOCLASSI E CATEGORIE DI ATTIVITÀ ECONOMICA	MOTORI PRIMARI										GENERATORI DI ENERGIA ELETTRICA					
		idraulici		a vapore		a combustione interna		altri		Totale				N	potenza kW	di riserva	
		N	potenza HP	N	potenza HP	N	potenza HP	N	potenza HP	N	potenza HP	N	potenza HP			N	potenza kW
3.11. A	FONDERIE DI 2ª FUSIONE	1	75	5	9	8	1.037	—	—	15	1.121	7	1.015	8	718	8	646
3.11.01	Fonderie di ghisa	1	75	5	9	8	1.025	—	—	14	1.109	7	1.015	7	706	6	646
3.11.02	Fonderie di metalli non ferrosi	—	—	—	—	1	12	—	—	1	12	—	—	1	10	—	—
3.11. B	MACCHINE MOTRICI (escluse le elettr.)	—	—	—	—	4	195	—	—	4	195	2	30	5	117	5	117
3.11.03	Macchine motrici	—	—	—	—	2	30	—	—	2	30	2	30	3	13	3	13
3.11.04	Trasmissioni e organi relativi	—	—	—	—	2	165	—	—	2	165	—	—	2	104	2	104
3.11.05	Impianti di sollev. e trasporto	—	—	—	—	—	—	—	—	—	—	—	—	—	—	—	—
3.11. C	MACCH. UTENSILI E UTENS. PER MACCH.	—	—	—	—	2	40	—	—	2	40	2	40	2	32	2	32
3.11.06	Macch. utensili per lavor. metalli	—	—	—	—	—	—	—	—	—	—	—	—	—	—	—	—
3.11.07	Macch. utensili per lavor. legno, ecc.	—	—	—	—	2	40	—	—	2	40	2	40	2	32	2	32
3.11.08	Utensileria per macchine utensili	—	—	—	—	—	—	—	—	—	—	—	—	—	—	—	—
3.11. D	MACCHINE OPERATRICI E PER AGRICOLTURA, POMPE E SIMILI	—	—	1	125	10	763	—	—	11	888	5	455	11	455	9	455
3.11.09	Macch. per l'agricoltura	—	—	—	—	5	198	—	—	5	198	3	150	6	100	4	96
3.11.10	Macch. per estraz. e trattam. miner.	—	—	—	—	1	110	—	—	1	110	—	—	1	68	1	68
3.11.11	Macch. per l'ind. tess. e vestiario	—	—	—	—	—	—	—	—	—	—	—	—	—	—	—	—
3.11.12	Macch. carta, cartoni e grafiche	—	—	—	—	—	—	—	—	—	—	—	—	—	—	—	—
3.11.13	Macch. per siderurgia e fonderia	—	—	—	—	1	70	—	—	1	70	—	—	1	40	1	40
3.11.14	Macch. per industr. chimiche, alim.	—	—	1	125	3	385	—	—	4	510	2	305	3	251	3	251
3.11.15	Pompe, compressori e simili	—	—	—	—	—	—	—	—	—	—	—	—	—	—	—	—
3.11. E	CARPENT. METALL. E APPAR. TERMICI	—	—	—	—	2	153	—	—	2	153	—	—	1	120	1	120
3.11.16	Carpenteria metallica	—	—	—	—	—	—	—	—	—	—	—	—	—	—	—	—
3.11.17	Mobili e arredi metallici	—	—	—	—	—	—	—	—	—	—	—	—	—	—	—	—
3.11.18	Forni, caldaie e appar. termici	—	—	—	—	1	150	—	—	1	150	—	—	1	120	1	120
3.11.19	Apparecchi igienico-sanitari	—	—	—	—	1	3	—	—	1	3	—	—	—	—	—	—
3.11. F	APPARECCHI ELETTR. E PER TELECOM.	—	—	—	—	5	380	—	—	5	380	—	—	4	99	4	99
3.11.20	Macchine e apparecchi elettrici	—	—	—	—	5	380	—	—	5	380	—	—	4	99	4	99
3.11.21	Appar. di telecomunicazione, ecc.	—	—	—	—	—	—	—	—	—	—	—	—	—	—	—	—
3.11. G	MEZZI DI TRASPORTO E LAVORI AFF.	—	—	2	420	19	1.427	—	—	15	1.847	1	75	10	917	7	485
3.11.22	Biciclette e loro parti	—	—	—	—	—	—	—	—	—	—	—	—	—	—	—	—
3.11.23	Motoveicoli e loro parti	—	—	—	—	3	667	—	—	3	667	—	—	3	472	—	—
3.11.24	Autoveicoli e autotelai	—	—	—	—	—	—	—	—	—	—	—	—	—	—	—	—
3.11.25	Carroz. e rimorchi per automoto	—	—	—	—	2	90	—	—	2	90	1	75	2	50	2	50
3.11.26	Parti e accessori di automoto	—	—	—	—	—	—	—	—	—	—	—	—	—	—	—	—
3.11.27	Materiale rotabile ferrottramviario	—	—	—	—	6	638	—	—	6	638	—	—	5	395	5	395
3.11.28	Aeromobili	—	—	—	—	—	—	—	—	—	—	—	—	—	—	—	—
3.11.29	Cantieri navali	—	—	2	420	2	32	—	—	4	452	—	—	—	—	—	—
3.11.30	Demolizioni navi	—	—	—	—	—	—	—	—	—	—	—	—	—	—	—	—
3.11. H	MECCANICA DI PRECIS. ; OREFICERIA	—	—	—	—	4	1.866	—	—	4	1.866	3	1.842	3	960	3	960
3.11.31	Apparecchi per prove di materiali	—	—	—	—	—	—	—	—	—	—	—	—	—	—	—	—
3.11.32	Orologi e movimenti orologeria	—	—	—	—	—	—	—	—	—	—	—	—	—	—	—	—
3.11.33	Strum. ottici, topog. e geodetici	—	—	—	—	1	1.800	—	—	1	1.800	1	1.800	1	960	1	960
3.11.34	Strum. per misure peso e capac.	—	—	—	—	—	—	—	—	—	—	—	—	—	—	—	—
3.11.35	Macchine per scrivere, calcol., ecc.	—	—	—	—	1	24	—	—	1	24	—	—	—	—	—	—
3.11.36	Apparecchi e strum. per medicina	—	—	—	—	—	—	—	—	—	—	—	—	—	—	—	—
3.11.37	Medaglie, oreficeria e argenteria	—	—	—	—	2	42	—	—	2	42	2	42	2	26	2	26
3.11. I	PROD. MECO. NON ALTROVE CLASSIF.	15	203	—	—	6	304	—	—	21	507	7	325	12	251	8	187
3.11.38	Serramenta e minuteria metall.	2	40	—	—	5	224	—	—	7	264	5	224	6	149	5	109
3.11.39	Scatolame, fustame metallico	—	—	—	—	—	—	—	—	—	—	—	—	—	—	—	—
3.11.40	Molle	—	—	—	—	—	—	—	—	—	—	—	—	—	—	—	—
3.11.41	Bulloneria e viteria lavorata	1	33	—	—	—	—	—	—	1	33	—	—	2	22	—	—
3.11.42	Stoviglie, posateria, ecc.	2	59	—	—	1	80	—	—	3	139	2	101	2	63	1	48
3.11.43	Coltelli e attrezzi per mestieri	10	71	—	—	—	—	—	—	10	71	—	—	2	17	—	—
3.11.44	Armi da fuoco e mater. bellico	—	—	—	—	—	—	—	—	—	—	—	—	—	—	—	—
3.11. L	OFFICINE MECCANICHE	12	65	3	95	28	384	15	28	58	572	9	270	10	187	5	111
3.11.45	Fucinatura, stampat. e imbutit.	2	16	—	—	—	—	—	—	2	16	1	8	—	—	—	—
3.11.46	Trattam. superf. ed elettrolit.	—	—	—	—	—	—	3	10	3	10	—	—	3	9	—	—
3.11.47	Picchettaggio e coloritura navi	—	—	—	—	—	—	—	—	—	—	—	—	—	—	—	—
3.11.48	Latton., stagnino, fabbro, ecc.	5	28	1	60	11	24	1	3	18	115	—	—	—	—	—	—
3.11.49	Riparazioni autoveicoli	1	2	—	—	8	202	2	3	11	207	4	171	6	115	3	94
3.11.50	Riparaz. autoveicoli e biciclette	3	2	1	25	3	3	—	—	7	30	—	—	—	—	—	—
3.11.51	Riparaz. meccaniche specializzate	—	—	—	—	—	—	—	—	—	—	—	—	—	—	—	—
3.11.52	Lavor. e ripar. meccaniche gener.	1	17	1	10	6	155	7	10	15	192	3	90	5	32	2	17
3.11.53	Ripar. macch. elettr. e telecom.	—	—	—	—	—	—	2	2	2	2	1	1	2	1	—	—
3.11.54	Ripar. app. riscald., ventilazione	—	—	—	—	—	—	—	—	—	—	—	—	—	—	—	—
3.11	Industrie meccaniche	28	343	41	640	83	6.349	15	28	137	7.500	38	4.052	72	3.254	48	3.168

SEZIONE II — MOTORI E GENERATORI DI ENERGIA ELETTRICA INSTALLATI

Segue Tav. 7 — Motori primari, secondo la specie e generatori di energia elettrica

A — Stato e Regioni, per classe, sottoclasse e categoria di attività economica : UMBRIA

N. classificazione	CLASSE, SOTTOCLASSI E CATEGORIE DI ATTIVITÀ ECONOMICA	MOTORI PRIMARI										GENERATORI DI ENERGIA ELETTRICA					
		idraulici		a vapore		a combustione interna		altri		Totale				N	potenza kW	di riserva	
		N	potenza HP	N	potenza HP	N	potenza HP	N	potenza HP	N	potenza HP	di riserva				N	potenza kW
												N	potenza HP				
3.11. A	FONDERIE DI 2ª FUSIONE	—	—	—	—	2	220	—	—	2	220	2	220	2	128	2	128
3.11.01	Fonderie di ghisa	—	—	—	—	2	220	—	—	2	220	2	220	2	128	2	128
3.11.02	Fonderie di metalli non ferrosi	—	—	—	—	—	—	—	—	—	—	—	—	—	—	—	—
3.11. B	MACCHINE MOTRICI (escluse le elettr.)	—	—	—	—	—	—	—	—	—	—	—	—	—	—	—	—
3.11.03	Macchine motrici	—	—	—	—	—	—	—	—	—	—	—	—	—	—	—	—
3.11.04	Trasmissioni e organi relativi	—	—	—	—	—	—	—	—	—	—	—	—	—	—	—	—
3.11.05	Impianti di sollev. e trasporto	—	—	—	—	—	—	—	—	—	—	—	—	—	—	—	—
3.11. C	MACCH. UTENSILI E UTENS. PER MACCH.	—	—	—	—	—	—	—	—	—	—	—	—	—	—	—	—
3.11.06	Macch. utensili per lavor. metalli	—	—	—	—	—	—	—	—	—	—	—	—	—	—	—	—
3.11.07	Macch. utensili per lavor. legno, ecc.	—	—	—	—	—	—	—	—	—	—	—	—	—	—	—	—
3.11.08	Utensileria per macchine utensili	—	—	—	—	—	—	—	—	—	—	—	—	—	—	—	—
3.11. D	MACCHINE OPERATRICI E PER AGRICOLTURA, POMPE E SIMILI	—	—	—	—	—	—	—	—	—	—	—	—	—	—	—	—
3.11.09	Macch. per l'agricoltura	—	—	—	—	—	—	—	—	—	—	—	—	—	—	—	—
3.11.10	Macch. per estraz. e trattam. miner.	—	—	—	—	—	—	—	—	—	—	—	—	—	—	—	—
3.11.11	Macch. per l'ind. tess. e vestiario	—	—	—	—	—	—	—	—	—	—	—	—	—	—	—	—
3.11.12	Macch. carta, cartoni e grafiche	—	—	—	—	—	—	—	—	—	—	—	—	—	—	—	—
3.11.13	Macch. per siderurgia e fonderia	—	—	—	—	—	—	—	—	—	—	—	—	—	—	—	—
3.11.14	Macch. per industr. chimiche, alim.	—	—	—	—	—	—	—	—	—	—	—	—	—	—	—	—
3.11.15	Pompe, compressori e simili	—	—	—	—	—	—	—	—	—	—	—	—	—	—	—	—
3.11. E	CARPENT. METALL. E APPAR. TERMICI	—	—	—	—	1	30	—	—	1	30	—	—	1	20	1	20
3.11.16	Carpenteria metallica	—	—	—	—	1	30	—	—	1	30	—	—	1	20	1	20
3.11.17	Mobili e arredi metallici	—	—	—	—	—	—	—	—	—	—	—	—	—	—	—	—
3.11.18	Forni, caldaie e appar. termici	—	—	—	—	—	—	—	—	—	—	—	—	—	—	—	—
3.11.19	Apparecchi igienico-sanitari	—	—	—	—	—	—	—	—	—	—	—	—	—	—	—	—
3.11. F	APPARECCHI ELETTR. E PER TELECOM.	—	—	—	—	—	—	—	—	—	—	—	—	—	—	—	—
3.11.20	Macchine e apparecchi elettrici	—	—	—	—	—	—	—	—	—	—	—	—	—	—	—	—
3.11.21	Appar. di telecomunicazione, ecc.	—	—	—	—	—	—	—	—	—	—	—	—	—	—	—	—
3.11. G	MEZZI DI TRASPORTO E LAVORI AFF.	—	—	—	—	—	—	—	—	—	—	—	—	—	—	—	—
3.11.22	Biciclette e loro parti	—	—	—	—	—	—	—	—	—	—	—	—	—	—	—	—
3.11.23	Motoveicoli e loro parti	—	—	—	—	—	—	—	—	—	—	—	—	—	—	—	—
3.11.24	Autoveicoli e autotelai	—	—	—	—	—	—	—	—	—	—	—	—	—	—	—	—
3.11.25	Carroz. e rimorchi per automoto	—	—	—	—	—	—	—	—	—	—	—	—	—	—	—	—
3.11.26	Parti e accessori di automoto	—	—	—	—	—	—	—	—	—	—	—	—	—	—	—	—
3.11.27	Materiale rotabile ferrotramviario	—	—	—	—	—	—	—	—	—	—	—	—	—	—	—	—
3.11.28	Aeromobili	—	—	—	—	—	—	—	—	—	—	—	—	—	—	—	—
3.11.29	Cantieri navali	—	—	—	—	—	—	—	—	—	—	—	—	—	—	—	—
3.11.30	Demolizioni navi	—	—	—	—	—	—	—	—	—	—	—	—	—	—	—	—
3.11. H	MECCANICA DI PRECIS. ; OREFICERIA	—	—	—	—	—	—	—	—	—	—	—	—	—	—	—	—
3.11.31	Apparecchi per prove di materiali	—	—	—	—	—	—	—	—	—	—	—	—	—	—	—	—
3.11.32	Orologi e movimenti orologeria	—	—	—	—	—	—	—	—	—	—	—	—	—	—	—	—
3.11.33	Strum. ottici, topog. e geodetici	—	—	—	—	—	—	—	—	—	—	—	—	—	—	—	—
3.11.34	Strum. per misure peso e capac.	—	—	—	—	—	—	—	—	—	—	—	—	—	—	—	—
3.11.35	Macchine per scrivere, calcol., ecc.	—	—	—	—	—	—	—	—	—	—	—	—	—	—	—	—
3.11.36	Apparecchi e strum. per medicina	—	—	—	—	—	—	—	—	—	—	—	—	—	—	—	—
3.11.37	Medaglie, oreficeria e argenteria	—	—	—	—	—	—	—	—	—	—	—	—	—	—	—	—
3.11. I	PROD. MECC. NON ALTROVE CLASSIF.	—	—	—	—	—	—	—	—	—	—	—	—	—	—	—	—
3.11.38	Serramenta e minuterie metall.	—	—	—	—	—	—	—	—	—	—	—	—	—	—	—	—
3.11.39	Scatolame, fustame metallico	—	—	—	—	—	—	—	—	—	—	—	—	—	—	—	—
3.11.40	Molle	—	—	—	—	—	—	—	—	—	—	—	—	—	—	—	—
3.11.41	Bulloneria e viteria lavorata	—	—	—	—	—	—	—	—	—	—	—	—	—	—	—	—
3.11.42	Stoviglie, posateria, ecc.	—	—	—	—	—	—	—	—	—	—	—	—	—	—	—	—
3.11.43	Coltelli e attrezzi per mestieri	—	—	—	—	—	—	—	—	—	—	—	—	—	—	—	—
3.11.44	Armi da fuoco e mater. bellico	—	—	—	—	—	—	—	—	—	—	—	—	—	—	—	—
3.11. L	OFFICINE MECCANICHE	3	89	1	3	9	46	—	—	13	88	5	45	2	9	1	6
3.11.45	Fucatura, stampat. e imbutit.	3	39	—	—	—	—	—	—	3	39	2	24	—	—	—	—
3.11.46	Trattam. superf. ed elettrolit.	—	—	—	—	—	—	—	—	—	—	—	—	—	—	—	—
3.11.47	Picchettaggio e coloritura navi	—	—	—	—	—	—	—	—	—	—	—	—	—	—	—	—
3.11.48	Latton., stagnino, fabbro, ecc.	—	—	1	3	4	20	—	—	5	23	1	5	—	—	—	—
3.11.49	Riparazioni autoveicoli	—	—	—	—	1	12	—	—	1	12	1	12	1	6	1	6
3.11.50	Riparaz. autoveicoli e biciclette	—	—	—	—	—	—	—	—	—	—	—	—	—	—	—	—
3.11.51	Riparaz. meccaniche specializzate	—	—	—	—	—	—	—	—	—	—	—	—	—	—	—	—
3.11.52	Lavor. e ripar. meccaniche gener.	—	—	—	—	2	5	—	—	2	5	—	—	—	—	—	—
3.11.53	Ripar. macch. elettr. e telecom.	—	—	—	—	2	9	—	—	2	9	1	4	1	3	—	—
3.11.54	Ripar. app. riscald., ventilazione	—	—	—	—	—	—	—	—	—	—	—	—	—	—	—	—
3.11	Industrie meccaniche	3	89	1	3	12	206	—	—	16	338	7	265	5	157	4	154

SEZIONE II — MOTORI E GENERATORI DI ENERGIA ELETTRICA INSTALLATI

Segue Tav. 7 — Motori primari, secondo la specie e generatori di energia elettrica

A — Stato e Regioni, per classe, sottoclasse e categoria di attività economica : MARCHE

N. classificazione	CLASSE, SOTTOCLASSI E CATEGORIE DI ATTIVITÀ ECONOMICA	MOTORI PRIMARI										GENERATORI DI ENERGIA ELETTRICA					
		idraulici		a vapore		a combustione interna		altri		Totale				N	potenza kW	di riserva	
		N	potenza HP	N	potenza HP	N	potenza HP	N	potenza HP	N	potenza HP	N	potenza HP			N	potenza kW
3.11. A	FONDERIE DI 2ª FUSIONE	—	—	—	—	3	316	—	—	3	316	3	316	3	274	3	274
3.11.01	Fonderie di ghisa	—	—	—	—	3	316	—	—	3	316	3	316	3	274	3	274
3.11.02	Fonderie di metalli non ferrosi . .	—	—	—	—	—	—	—	—	—	—	—	—	—	—	—	—
3.11. B	MACCHINE MOTRICI (escluse le elettr.)	1	35	—	—	2	12	—	—	3	47	3	47	1	18	1	18
3.11.03	Macchine motrici	—	—	—	—	—	—	—	—	—	—	—	—	—	—	—	—
3.11.04	Trasmissioni e organi relativi . .	—	—	—	—	—	—	—	—	—	—	—	—	—	—	—	—
3.11.05	Impianti di sollev. e trasporto . .	1	35	—	—	2	12	—	—	3	47	3	47	1	18	1	18
3.11. C	MACCH. UTENSILI E UTENS. PER MACCH.	—	—	—	—	—	—	—	—	—	—	—	—	—	—	—	—
3.11.06	Macch. utensili per lavor. metalli	—	—	—	—	—	—	—	—	—	—	—	—	—	—	—	—
3.11.07	Macch. utensili per lavor. legno, ecc.	—	—	—	—	—	—	—	—	—	—	—	—	—	—	—	—
3.11.08	Utensileria per macchine utensili.	—	—	—	—	—	—	—	—	—	—	—	—	—	—	—	—
3.11. D	MACCHINE OPERATRICI E PER AGRICOLTURA, POMPE E SIMILI	—	—	—	—	3	147	—	—	3	147	1	110	2	92	2	92
3.11.09	Macch. per l'agricoltura	—	—	—	—	1	110	—	—	1	110	1	110	1	80	1	80
3.11.10	Macch. per estraz. e trattam. miner.	—	—	—	—	1	17	—	—	1	17	—	—	—	—	—	—
3.11.11	Macch. per l'ind. tess. e vestiario.	—	—	—	—	—	—	—	—	—	—	—	—	—	—	—	—
3.11.12	Macch. carta, cartoni e grafiche .	—	—	—	—	—	—	—	—	—	—	—	—	—	—	—	—
3.11.13	Macch. per siderurgia e fonderia .	—	—	—	—	—	—	—	—	—	—	—	—	—	—	—	—
3.11.14	Macch. per industr. chimiche, alim.	—	—	—	—	—	—	—	—	—	—	—	—	—	—	—	—
3.11.15	Pompe, compressori e simili	—	—	—	—	1	20	—	—	1	20	—	—	1	12	1	12
3.11. E	CARPENT. METALL. E APPAR. TERMICI	—	—	—	—	—	—	—	—	—	—	—	—	—	—	—	—
3.11.16	Carpenteria metallica	—	—	—	—	—	—	—	—	—	—	—	—	—	—	—	—
3.11.17	Mobili e arredi metallici	—	—	—	—	—	—	—	—	—	—	—	—	—	—	—	—
3.11.18	Forni, caldaie e appar. termici . .	—	—	—	—	—	—	—	—	—	—	—	—	—	—	—	—
3.11.19	Apparecchi igienico-sanitari	—	—	—	—	—	—	—	—	—	—	—	—	—	—	—	—
3.11. F	APPARECCHI ELETTR. E PER TELECOM.	—	—	—	—	1	12	—	—	1	12	—	—	1	4	1	4
3.11.20	Macchine e apparecchi elettrici . .	—	—	—	—	1	12	—	—	1	12	—	—	1	4	1	4
3.11.21	Appar. di telecomunicazione, ecc..	—	—	—	—	—	—	—	—	—	—	—	—	—	—	—	—
3.11. G	MEZZI DI TRASPORTO E LAVORI AFF. .	—	—	—	—	10	877	—	—	10	877	6	318	2	112	2	112
3.11.22	Biciclette e loro parti	—	—	—	—	—	—	—	—	—	—	—	—	—	—	—	—
3.11.23	Motoveicoli e loro parti	—	—	—	—	—	—	—	—	—	—	—	—	—	—	—	—
3.11.24	Autoveicoli e autotelai	—	—	—	—	—	—	—	—	—	—	—	—	—	—	—	—
3.11.25	Carrozz. e rimorchi per automoto .	—	—	—	—	—	—	—	—	—	—	—	—	—	—	—	—
3.11.26	Parti e accessori di automoto	—	—	—	—	—	—	—	—	—	—	—	—	—	—	—	—
3.11.27	Materiale rotabile ferroviario . . .	—	—	—	—	2	329	—	—	2	329	—	—	—	—	—	—
3.11.28	Aeromobili	—	—	—	—	—	—	—	—	—	—	—	—	—	—	—	—
3.11.29	Cantieri navali	—	—	—	—	8	548	—	—	8	548	6	318	2	112	2	112
3.11.30	Demolizioni navi	—	—	—	—	—	—	—	—	—	—	—	—	—	—	—	—
3.11. H	MECCANICA DI PRECIS.; OREFICERIA	—	—	—	—	—	—	—	—	—	—	—	—	—	—	—	—
3.11.31	Apparecchi per prove di materiali . .	—	—	—	—	—	—	—	—	—	—	—	—	—	—	—	—
3.11.32	Orologi e movimenti orologeria . . .	—	—	—	—	—	—	—	—	—	—	—	—	—	—	—	—
3.11.33	Strum. ottici, topog. e geodetici . .	—	—	—	—	—	—	—	—	—	—	—	—	—	—	—	—
3.11.34	Strum. per misure peso e capac. . . .	—	—	—	—	—	—	—	—	—	—	—	—	—	—	—	—
3.11.35	Macchine per scrivere, calcol., ecc.	—	—	—	—	—	—	—	—	—	—	—	—	—	—	—	—
3.11.36	Apparecchi e strum. per medicina . .	—	—	—	—	—	—	—	—	—	—	—	—	—	—	—	—
3.11.37	Medaglie, oreficeria e argenteria . .	—	—	—	—	—	—	—	—	—	—	—	—	—	—	—	—
3.11. I	PROD. MECC. NON ALTROVE CLASSIF.	—	—	—	—	1	2	1	4	2	6	—	—	—	—	—	—
3.11.38	Serramenta e minuterie metall. . . .	—	—	—	—	—	—	1	4	1	4	—	—	—	—	—	—
3.11.39	Scatolame, fustame metallico	—	—	—	—	—	—	—	—	—	—	—	—	—	—	—	—
3.11.40	Molle	—	—	—	—	—	—	—	—	—	—	—	—	—	—	—	—
3.11.41	Bulloneria e viteria lavorata	—	—	—	—	—	—	—	—	—	—	—	—	—	—	—	—
3.11.42	Stoviglie, posateria, ecc.	—	—	—	—	—	—	—	—	—	—	—	—	—	—	—	—
3.11.43	Coltell. e attrezzi per mestieri . . .	—	—	—	—	—	—	—	—	—	—	—	—	—	—	—	—
3.11.44	Armi da fuoco e mater. bellico . . .	—	—	—	—	1	2	—	—	1	2	—	—	—	—	—	—
3.11. L	OFFICINE MECCANICHE	2	1	3	10	28	154	1	1	34	166	1	70	3	24	1	20
3.11.45	Fucinatura, stampat. e imbutit. . . .	—	—	—	—	—	—	—	—	—	—	—	—	—	—	—	—
3.11.46	Trattam. superf. ed elettrolit.	—	—	—	—	1	2	—	—	1	2	—	—	—	—	—	—
3.11.47	Picchettaggio e coloritura navi . . .	—	—	—	—	—	—	—	—	—	—	—	—	—	—	—	—
3.11.48	Latton., stagnino, fabbro, ecc.	—	—	3	10	20	57	—	—	23	67	—	—	—	—	—	—
3.11.49	Riparazioni autoveicoli	2	1	—	—	2	72	1	1	5	74	1	70	2	21	1	20
3.11.50	Riparaz. autoveicoli e biciclette . . .	—	—	—	—	—	—	—	—	—	—	—	—	—	—	—	—
3.11.51	Riparaz. meccaniche specializzate . .	—	—	—	—	—	—	—	—	—	—	—	—	—	—	—	—
3.11.52	Lavor. e ripar. meccaniche gener.	—	—	—	—	5	23	—	—	5	23	—	—	1	3	—	—
3.11.53	Ripar. macch. elettr. e telecom. . . .	—	—	—	—	—	—	—	—	—	—	—	—	—	—	—	—
3.11.54	Ripar. app. riscald., ventilazione . .	—	—	—	—	—	—	—	—	—	—	—	—	—	—	—	—
3.11. L	Industrie meccaniche	3	36	3	10	48	1.520	2	5	56	1.571	14	861	12	524	10	520

SEZIONE II — MOTORI E GENERATORI DI ENERGIA ELETTRICA INSTALLATI

Segue Tav. 7 — Motori primari, secondo la specie e generatori di energia elettrica

A — Stato e Regioni, per classe, sottoclasse e categoria di attività economica: LAZIO

N. classificazione	CLASSE, SOTTOCLASSI E CATEGORIE DI ATTIVITÀ ECONOMICA	MOTORI PRIMARI											GENERATORI DI ENERGIA ELETTRICA				
		idraulici		a vapore		a combustione interna		altri		Totale				N	po-tenza kW	di riserva	
		N	po-tenza HP	N	po-tenza HP	N	po-tenza HP	N	po-tenza HP	N	po-tenza HP	di riserva				N	po-tenza kW
												N	po-tenza HP				
3.11. A	FONDERIE DI 2ª FUSIONE	—	—	—	—	2	36	2	3	4	39	2	36	1	28	1	28
3.11.01	Fonderie di ghisa	—	—	—	—	2	36	—	—	2	36	2	36	1	28	1	28
3.11.02	Fonderie di metalli non ferrosi	—	—	—	—	—	—	2	3	2	3	—	—	—	—	—	—
3.11. B	MACCHINE MOTRICI (escluse le elettr.)	—	—	—	—	—	—	1	16	1	16	—	—	1	12	—	—
3.11.03	Macchine motrici	—	—	—	—	—	—	—	—	—	—	—	—	—	—	—	—
3.11.04	Trasmissioni e organi relativi	—	—	—	—	—	—	—	—	—	—	—	—	—	—	—	—
3.11.05	Impianti di sollev. e trasporto	—	—	—	—	—	—	1	16	1	16	—	—	1	12	—	—
3.11. C	MACCH. UTENSILI E UTENS. PER MACCH.	—	—	—	—	—	—	—	—	—	—	—	—	—	—	—	—
3.11.06	Macch. utensili per lavor. metalli	—	—	—	—	—	—	—	—	—	—	—	—	—	—	—	—
3.11.07	Macch. utensili per lavor. legno, ecc.	—	—	—	—	—	—	—	—	—	—	—	—	—	—	—	—
3.11.08	Utensileria per macchine utensili	—	—	—	—	—	—	—	—	—	—	—	—	—	—	—	—
3.11. D	MACCHINE OPERATRICI E PER AGRICOLTURA, POMPE E SIMILI	—	—	1	100	4	660	—	—	5	760	3	520	5	540	3	380
3.11.09	Macch. per l'agricoltura	—	—	1	100	—	—	—	—	1	100	1	100	1	76	1	76
3.11.10	Macch. per estraz. e trattam. miner.	—	—	—	—	4	660	—	—	4	660	2	420	4	464	2	304
3.11.11	Macch. per l'ind. tess. e vestiario	—	—	—	—	—	—	—	—	—	—	—	—	—	—	—	—
3.11.12	Macch. carta, cartoni e grafiche	—	—	—	—	—	—	—	—	—	—	—	—	—	—	—	—
3.11.13	Macch. per siderurgia e fonderia	—	—	—	—	—	—	—	—	—	—	—	—	—	—	—	—
3.11.14	Macch. per industr. chimiche, alim.	—	—	—	—	—	—	—	—	—	—	—	—	—	—	—	—
3.11.15	Pompe, compressori e simili	—	—	—	—	—	—	—	—	—	—	—	—	—	—	—	—
3.11. E	CARPENT. METALL. E APPAR. TERMICI	—	—	—	—	11	430	—	—	11	430	1	10	7	189	3	87
3.11.16	Carpenteria metallica	—	—	—	—	9	368	—	—	9	368	—	—	5	142	1	40
3.11.17	Mobili e arredi metallici	—	—	—	—	1	52	—	—	1	52	—	—	1	40	1	40
3.11.18	Forni, caldaie e appar. termici	—	—	—	—	1	10	—	—	1	10	1	10	1	7	1	7
3.11.19	Apparecchi igienico-sanitari	—	—	—	—	—	—	—	—	—	—	—	—	—	—	—	—
3.11. F	APPARECCHI ELETTR. E PER TELECOM.	—	—	—	—	2	21	4	40	6	61	—	—	5	35	—	—
3.11.20	Macchine e apparecchi elettrici	—	—	—	—	1	6	—	—	1	6	—	—	—	—	—	—
3.11.21	Appar. di telecomunicazione, ecc.	—	—	—	—	1	15	4	40	5	55	—	—	5	35	—	—
3.11. G	MEZZI DI TRASPORTO E LAVORI AFF.	—	—	—	—	2	97	—	—	2	97	1	27	1	45	1	45
3.11.22	Biciclette e loro parti	—	—	—	—	—	—	—	—	—	—	—	—	—	—	—	—
3.11.23	Motoveicoli e loro parti	—	—	—	—	—	—	—	—	—	—	—	—	—	—	—	—
3.11.24	Autoveicoli e autotelai	—	—	—	—	1	70	—	—	1	70	—	—	1	45	1	45
3.11.25	Carrozz. e rimorchi per automoto	—	—	—	—	—	—	—	—	—	—	—	—	—	—	—	—
3.11.26	Parti e accessori di automoto	—	—	—	—	1	27	—	—	1	27	1	27	—	—	—	—
3.11.27	Materiale rotabile ferrottramviario	—	—	—	—	—	—	—	—	—	—	—	—	—	—	—	—
3.11.28	Aeromobili	—	—	—	—	—	—	—	—	—	—	—	—	—	—	—	—
3.11.29	Cantieri navali	—	—	—	—	—	—	—	—	—	—	—	—	—	—	—	—
3.11.30	Demolizioni navi	—	—	—	—	—	—	—	—	—	—	—	—	—	—	—	—
3.11. H	MECCANICA DI PRECIS.; OREFICERIA	—	—	—	—	4	186	1	7	5	193	4	108	11	136	2	17
3.11.31	Apparecchi per prove di materiali	—	—	—	—	—	—	—	—	—	—	—	—	—	—	—	—
3.11.32	Orologi e movimenti orologeria	—	—	—	—	—	—	—	—	—	—	—	—	—	—	—	—
3.11.33	Strum. ottici, topog. e geodetici	—	—	—	—	3	136	1	7	4	143	3	58	10	125	1	6
3.11.34	Strum. per misure peso e capac.	—	—	—	—	—	—	—	—	—	—	—	—	—	—	—	—
3.11.35	Macchine per scrivere, calcol., ecc.	—	—	—	—	—	—	—	—	—	—	—	—	—	—	—	—
3.11.36	Apparecchi e strum. per medicina	—	—	—	—	1	50	—	—	1	50	1	50	1	11	1	11
3.11.37	Medaglie, oreficeria e argenteria	—	—	—	—	—	—	—	—	—	—	—	—	—	—	—	—
3.11. I	PROD. MECC. NON ALTROVE CLASSIF.	3	35	—	—	—	—	2	24	5	59	1	10	12	18	—	—
3.11.38	Serramenta e minuterie metall.	—	—	—	—	—	—	—	—	—	—	—	—	—	—	—	—
3.11.39	Scatolame, fustame metallico	—	—	—	—	—	—	—	—	—	—	—	—	—	—	—	—
3.11.40	Molle	—	—	—	—	—	—	—	—	—	—	—	—	—	—	—	—
3.11.41	Bulloneria e viteria lavorata	—	—	—	—	—	—	—	—	—	—	—	—	—	—	—	—
3.11.42	Stoviglie, posateria, ecc.	—	—	—	—	—	—	—	—	—	—	—	—	—	—	—	—
3.11.43	Coltell. e attrezzi per mestieri	3	35	—	—	—	—	—	—	3	35	1	10	—	—	—	—
3.11.44	Armi da fuoco e mater. bellico	—	—	—	—	—	—	2	24	2	24	—	—	12	18	—	—
3.11. L	OFFICINE MECCANICHE	23	125	2	2	20	374	25	33	70	534	13	272	13	140	7	131
3.11.45	Fucinatura, stampat. e imbutit.	11	75	—	—	—	—	—	—	11	75	5	21	—	—	—	—
3.11.46	Trattam. superf. ed elettrolit.	—	—	1	1	—	—	—	—	—	—	—	—	—	—	—	—
3.11.47	Picchettaggio e coloritura navi	—	—	—	—	—	—	—	—	1	1	—	—	—	—	—	—
3.11.48	Lattom., stagnero, fabbro, ecc.	4	24	—	—	1	3	6	8	11	35	—	—	—	—	—	—
3.11.49	Riparazioni autoveicoli	1	2	1	1	8	211	12	19	22	233	3	161	9	63	3	54
3.11.50	Riparaz. autoveicoli e biciclette	—	—	—	—	—	—	1	1	—	—	—	—	—	—	—	—
3.11.51	Riparaz. meccaniche specializzate	4	4	—	—	3	36	3	3	10	43	—	—	1	32	1	32
3.11.52	Lavor. e ripar. meccaniche gener.	3	20	—	—	6	109	3	3	12	132	5	90	3	45	3	45
3.11.53	Ripar. macch. elettr. e telecom.	—	—	—	—	2	15	—	—	2	15	—	—	—	—	—	—
3.11.54	Ripar. app. riscald., ventilazione	—	—	—	—	—	—	—	—	—	—	—	—	—	—	—	—
3.11	Industrie meccaniche	26	160	3	102	45	1.804	35	123	109	2.189	25	983	56	1.143	17	683

SEZIONE I — MOTORI E GENERATORI DI ENERGIA ELETTRICA INSTALLATI

Segue Tav. 7 — *Motori primari, secondo la specie e generatori di energia elettrica*

A — Stato e Regioni, per classe, sottocasse e categoria di attività economica: ABRUZZI E MOLISE

N. classificazione	CLASSE, SOTTOCLASSI E CATEGORIE DI ATTIVITÀ ECONOMICA	MOTORI PRIMARI										GENERATORI DI ENERGIA ELETTRICA							
		idraulici		a vapore		a combustione interna		altri		Totale				N	potenza kW	di riserva			
		N	potenza HP	N	potenza HP	N	potenza HP	N	potenza HP	N	potenza HP	di riserva				N	potenza kW		
												N	potenza HP	N	potenza HP				
3.11. A	FONDERIE DI 2ª FUSIONE	—	—	—	—	1	1	—	—	1	1	—	—	—	—	—	—	—	—
3.11.01	Fonderie di ghisa	—	—	—	—	1	1	—	—	1	1	—	—	—	—	—	—	—	—
3.11.02	Fonderie di metalli non ferrosi	—	—	—	—	—	—	—	—	—	—	—	—	—	—	—	—	—	—
3.11. B	MACCHINE MOTRICI (escluse le elettr.)	—	—	—	—	—	—	—	—	—	—	—	—	—	—	—	—	—	—
3.11.03	Macchine motrici	—	—	—	—	—	—	—	—	—	—	—	—	—	—	—	—	—	—
3.11.04	Trasmissioni e organi relativi	—	—	—	—	—	—	—	—	—	—	—	—	—	—	—	—	—	—
3.11.05	Impianti di sollev. e trasporto	—	—	—	—	—	—	—	—	—	—	—	—	—	—	—	—	—	—
3.11. C	MACCH. UTENSILI E UTEN. PER MACCH.	—	—	—	—	1	25	—	—	1	25	1	25	1	20	1	20	1	20
3.11.06	Macch. utensili per lavor. metalli	—	—	—	—	—	—	—	—	—	—	—	—	—	—	—	—	—	—
3.11.07	Macch. utensili per lavor. legno, ecc.	—	—	—	—	1	25	—	—	1	25	1	25	1	20	1	20	1	20
3.11.08	Utensileria per macchine utensili	—	—	—	—	—	—	—	—	—	—	—	—	—	—	—	—	—	—
3.11. D	MACCHINE OPERATRICI E PER AGRICOLTURA, POMPE E SIMILI	—	—	—	—	2	50	—	—	2	50	—	—	1	32	1	32	1	32
3.11.09	Macch. per l'agricoltura	—	—	—	—	—	—	—	—	—	—	—	—	—	—	—	—	—	—
3.11.10	Macch. per estraz. e trattam. miner.	—	—	—	—	—	—	—	—	—	—	—	—	—	—	—	—	—	—
3.11.11	Macch. per l'ind. tess. e vestiario	—	—	—	—	—	—	—	—	—	—	—	—	—	—	—	—	—	—
3.11.12	Macch. carta, cartoni e grafiche	—	—	—	—	—	—	—	—	—	—	—	—	—	—	—	—	—	—
3.11.13	Macch. per siderurgia e fonderia	—	—	—	—	—	—	—	—	—	—	—	—	—	—	—	—	—	—
3.11.14	Macch. per industr. chimiche, alim.	—	—	—	—	2	50	—	—	2	50	—	—	1	32	1	32	1	32
3.11.15	Pompe, compressori e simili	—	—	—	—	—	—	—	—	—	—	—	—	—	—	—	—	—	—
3.11. E	CARPENT. METALL. E APPAR. TERMICI	—	—	—	—	—	—	—	—	—	—	—	—	—	—	—	—	—	—
3.11.16	Carpenteria metallica	—	—	—	—	—	—	—	—	—	—	—	—	—	—	—	—	—	—
3.11.17	Mobili e arredi metallici	—	—	—	—	—	—	—	—	—	—	—	—	—	—	—	—	—	—
3.11.18	Forni, caldaie e appar. termici	—	—	—	—	—	—	—	—	—	—	—	—	—	—	—	—	—	—
3.11.19	Apparecchi igienico-sanitari	—	—	—	—	—	—	—	—	—	—	—	—	—	—	—	—	—	—
3.11. F	APPARECCHI ELETTR. E PER TELECOM.	—	—	—	—	—	—	—	—	—	—	—	—	—	—	—	—	—	—
3.11.20	Macchine e apparecchi elettrici	—	—	—	—	—	—	—	—	—	—	—	—	—	—	—	—	—	—
3.11.21	Appar. di telecomunicazione, ecc.	—	—	—	—	—	—	—	—	—	—	—	—	—	—	—	—	—	—
3.11. G	MEZZI DI TRASPORTO E LAVORI AFF.	—	—	—	—	—	—	—	—	—	—	—	—	—	—	—	—	—	—
3.11.22	Biciclette e loro parti	—	—	—	—	—	—	—	—	—	—	—	—	—	—	—	—	—	—
3.11.23	Motoveicoli e loro parti	—	—	—	—	—	—	—	—	—	—	—	—	—	—	—	—	—	—
3.11.24	Autoveicoli e autotelai	—	—	—	—	—	—	—	—	—	—	—	—	—	—	—	—	—	—
3.11.25	Carrozz. e rimorchi per automoto.	—	—	—	—	—	—	—	—	—	—	—	—	—	—	—	—	—	—
3.11.26	Parti e accessori di automoto	—	—	—	—	—	—	—	—	—	—	—	—	—	—	—	—	—	—
3.11.27	Materiale rotabile ferrottramviario	—	—	—	—	—	—	—	—	—	—	—	—	—	—	—	—	—	—
3.11.28	Aeromobili	—	—	—	—	—	—	—	—	—	—	—	—	—	—	—	—	—	—
3.11.29	Cantieri navali	—	—	—	—	—	—	—	—	—	—	—	—	—	—	—	—	—	—
3.11.30	Demolizioni navi	—	—	—	—	—	—	—	—	—	—	—	—	—	—	—	—	—	—
3.11. H	MECCANICA DI PRECIS.; OREFICERIA	—	—	—	—	1	20	—	—	1	20	—	—	—	—	—	—	—	—
3.11.31	Apparecchi per prove di materiali	—	—	—	—	—	—	—	—	—	—	—	—	—	—	—	—	—	—
3.11.32	Orologi e movimenti orologeria	—	—	—	—	—	—	—	—	—	—	—	—	—	—	—	—	—	—
3.11.33	Strum. ottici, topog. e geodetici	—	—	—	—	—	—	—	—	—	—	—	—	—	—	—	—	—	—
3.11.34	Strum. per misure peso e capac.	—	—	—	—	1	20	—	—	1	20	—	—	—	—	—	—	—	—
3.11.35	Macchine per scrivere, calcol., ecc.	—	—	—	—	—	—	—	—	—	—	—	—	—	—	—	—	—	—
3.11.36	Apparecchi e strum. per medicina	—	—	—	—	—	—	—	—	—	—	—	—	—	—	—	—	—	—
3.11.37	Medaglie, oreficeria e argenteria	—	—	—	—	—	—	—	—	—	—	—	—	—	—	—	—	—	—
3.11. I	PROD. MECC. NON ALTROVE CLASSIF.	—	—	—	—	—	—	—	—	—	—	—	—	—	—	—	—	—	—
3.11.38	Serramenta e minuterie metall.	—	—	—	—	—	—	—	—	—	—	—	—	—	—	—	—	—	—
3.11.39	Scatolame, fustame metallico	—	—	—	—	—	—	—	—	—	—	—	—	—	—	—	—	—	—
3.11.40	Molle	—	—	—	—	—	—	—	—	—	—	—	—	—	—	—	—	—	—
3.11.41	Bulloneria e viteria lavorata	—	—	—	—	—	—	—	—	—	—	—	—	—	—	—	—	—	—
3.11.42	Stoviglie, posateria, ecc.	—	—	—	—	—	—	—	—	—	—	—	—	—	—	—	—	—	—
3.11.43	Coltelli e attrezzi per mestieri	—	—	—	—	—	—	—	—	—	—	—	—	—	—	—	—	—	—
3.11.44	Armi da fuoco e mater. bellico.	—	—	—	—	—	—	—	—	—	—	—	—	—	—	—	—	—	—
3.11. L	OFFICINE MECCANICHE	2	20	2	58	8	145	2	4	14	227	—	—	3	16	—	—	—	—
3.11.45	Fucina, stampat. e imbutit.	—	—	—	—	—	—	—	—	—	—	—	—	—	—	—	—	—	—
3.11.46	Trattam. superf. ed elettrolit.	—	—	—	—	—	—	1	2	1	2	—	—	1	2	—	—	—	—
3.11.47	Picchettaggio e coloritura navi	—	—	—	—	—	—	—	—	—	—	—	—	—	—	—	—	—	—
3.11.48	Latton., stagnino, fabbro, ecc.	—	—	—	—	2	55	—	—	2	55	—	—	—	—	—	—	—	—
3.11.49	Riparazioni autoveicoli	1	19	—	—	4	74	—	—	5	93	—	—	1	12	—	—	—	—
3.11.50	Riparaz. motoveicoli e biciclette	—	—	—	—	1	2	—	—	1	2	—	—	—	—	—	—	—	—
3.11.51	Riparaz. meccaniche specializzate	—	—	—	—	—	—	—	—	2	58	—	—	—	—	—	—	—	—
3.11.52	Lavor. e ripar. meccaniche gener.	1	1	—	—	1	14	1	2	3	17	—	—	1	2	—	—	—	—
3.11.53	Ripar. macch. elettr. e telecom.	—	—	—	—	—	—	—	—	—	—	—	—	—	—	—	—	—	—
3.11.54	Ripar. app. riscald., ventilazione	—	—	—	—	—	—	—	—	—	—	—	—	—	—	—	—	—	—
3.11	Industrie meccaniche	2	20	2	58	13	241	2	4	19	323	1	25	5	16	2	32	2	32

SEZIONE II — MOTORI E GENERATORI DI ENERGIA ELETTRICA INSTALLATI

Segue Tav. 7 — Motori primari, secondo la specie e generatori di energia elettrica

A — Stato e Regioni, per classe, sottoclasse e categoria di attività economica: CAMPANIA

N. classificazione	CLASSE, SOTTOCLASSI E CATEGORIE DI ATTIVITÀ ECONOMICA	MOTORI PRIMARI										GENERATORI DI ENERGIA ELETTRICA					
		idraulici		a vapore		a combustione interna		altri		Totale				N	potenza kW	di riserva	
		N	potenza HP	N	potenza HP	N	potenza HP	N	potenza HP	N	potenza HP	di riserva				N	potenza kW
												N	potenza HP				
3.11. A	FONDERIE DI 2ª FUSIONE	3	72	—	—	3	616	—	—	6	688	4	646	2	415	2	415
3.11.01	Fonderie di ghisa	—	—	—	—	3	616	—	—	3	616	3	616	2	415	2	415
3.11.02	Fonderie di metalli non ferrosi	3	72	—	—	—	—	—	—	3	72	1	30	—	—	—	—
3.11. B	MACCHINE MOTRICI (escluse le elettr.)	—	—	—	—	4	270	4	30	8	300	1	80	4	164	1	62
3.11.03	Macchine motrici	—	—	—	—	—	—	—	—	—	—	—	—	—	—	—	—
3.11.04	Trasmissioni e organi relativi	—	—	—	—	—	—	—	—	—	—	—	—	—	—	—	—
3.11.05	Impianti di sollev. e trasporto	—	—	—	—	4	270	4	30	8	300	1	80	4	164	1	62
3.11. C	MACCH. UTENSILI E UTEN. PER MACCH.	—	—	—	—	5	450	—	—	5	450	3	280	5	178	3	147
3.11.06	Macch. utensili per lavor. metalli	—	—	—	—	4	440	—	—	4	440	2	220	4	175	2	144
3.11.07	Macch. utensili per lavor. legno, ecc.	—	—	—	—	1	10	—	—	1	10	1	10	1	3	1	3
3.11.08	Utensileria per macchine utensili	—	—	—	—	—	—	—	—	—	—	—	—	—	—	—	—
3.11. D	MACCHINE OPERATRICI E PER AGRICOLTURA, POMPE E SIMILI	—	—	—	—	—	—	—	—	—	—	—	—	—	—	—	—
3.11.09	Macch. per l'agricoltura	—	—	—	—	—	—	—	—	—	—	—	—	—	—	—	—
3.11.10	Macch. per estraz. e trattam. miner.	—	—	—	—	—	—	—	—	—	—	—	—	—	—	—	—
3.11.11	Macch. per l'ind. tess. e vestiario	—	—	—	—	—	—	—	—	—	—	—	—	—	—	—	—
3.11.12	Macch. carta, cartoni e grafiche	—	—	—	—	—	—	—	—	—	—	—	—	—	—	—	—
3.11.13	Macch. per siderurgia e fonderia	—	—	—	—	—	—	—	—	—	—	—	—	—	—	—	—
3.11.14	Macch. per industr. chimiche, alim.	—	—	—	—	—	—	—	—	—	—	—	—	—	—	—	—
3.11.15	Pompe, compressori e simili	—	—	—	—	—	—	—	—	—	—	—	—	—	—	—	—
3.11. E	CARPENT. METALL. E APPAR. TERMICI	—	—	—	—	3	28	—	—	3	28	1	2	—	—	—	—
3.11.16	Carpenteria metallica	—	—	—	—	3	28	—	—	3	28	1	2	—	—	—	—
3.11.17	Mobili e arredi metallici	—	—	—	—	—	—	—	—	—	—	—	—	—	—	—	—
3.11.18	Formi, caldaie e appar. termici	—	—	—	—	—	—	—	—	—	—	—	—	—	—	—	—
3.11.19	Apparecchi igienico-sanitari	—	—	—	—	—	—	—	—	—	—	—	—	—	—	—	—
3.11. F	APPARECCHI ELETTR. E PER TELECOM.	—	—	—	—	—	—	—	—	—	—	—	—	—	—	—	—
3.11.20	Macchine e apparecchi elettrici	—	—	—	—	—	—	—	—	—	—	—	—	—	—	—	—
3.11.21	Appar. di telecomunicazione, ecc.	—	—	—	—	—	—	—	—	—	—	—	—	—	—	—	—
3.11. G	MEZZI DI TRASPORTO E LAVORI AFF.	—	—	1	75	18	2.805	—	—	19	2.770	—	—	14	2.676	6	1.872
3.11.22	Biciclette e loro parti	—	—	—	—	—	—	—	—	—	—	—	—	—	—	—	—
3.11.23	Motoveicoli e loro parti	—	—	—	—	5	590	—	—	5	590	—	—	5	444	—	—
3.11.24	Autoveicoli e autotelai	—	—	—	—	—	—	—	—	—	—	—	—	—	—	—	—
3.11.25	Carroz. e rimorchi per automoto.	—	—	—	—	2	360	—	—	2	360	—	—	3	262	3	262
3.11.26	Parti e accessori di automoto	—	—	—	—	—	—	—	—	—	—	—	—	—	—	—	—
3.11.27	Materiale rotabile ferroviario	—	—	1	75	4	1.350	—	—	5	1.425	—	—	5	1.010	5	1.010
3.11.28	Aeromobili	—	—	—	—	—	—	—	—	—	—	—	—	—	—	—	—
3.11.29	Cantieri navali	—	—	—	—	7	395	—	—	7	395	—	—	1	360	—	—
3.11.30	Demolizioni navi	—	—	—	—	—	—	—	—	—	—	—	—	—	—	—	—
3.11. H	MECCANICA DI PRECIS.; OREFICERIA	—	—	—	—	—	—	—	—	—	—	—	—	—	—	—	—
3.11.31	Apparecchi per prove di materiali	—	—	—	—	—	—	—	—	—	—	—	—	—	—	—	—
3.11.32	Orologi e movimenti orologeria	—	—	—	—	—	—	—	—	—	—	—	—	—	—	—	—
3.11.33	Strum. ottici, topog. e geodetici	—	—	—	—	—	—	—	—	—	—	—	—	—	—	—	—
3.11.34	Strum. per misure peso e capac.	—	—	—	—	—	—	—	—	—	—	—	—	—	—	—	—
3.11.35	Macchine per scrivere, calcol., ecc.	—	—	—	—	—	—	—	—	—	—	—	—	—	—	—	—
3.11.36	Apparecchi e strum. per medicina	—	—	—	—	—	—	—	—	—	—	—	—	—	—	—	—
3.11.37	Medaglie, oreficeria e argenteria	—	—	—	—	—	—	—	—	—	—	—	—	—	—	—	—
3.11. I	PROD. MECC. NON ALTROVE CLASSIF.	1	10	—	—	3	125	—	—	4	135	1	32	1	72	1	72
3.11.38	Serramenta e minuterie metall.	—	—	—	—	1	3	—	—	1	3	—	—	—	—	—	—
3.11.39	Scatolame, fustame metallico	—	—	—	—	—	—	—	—	—	—	—	—	—	—	—	—
3.11.40	Molle	—	—	—	—	—	—	—	—	—	—	—	—	—	—	—	—
3.11.41	Bulloneria e viteria lavorata	—	—	—	—	2	122	—	—	2	122	1	32	1	72	1	72
3.11.42	Stoviglie, posateria, ecc.	—	—	—	—	—	—	—	—	—	—	—	—	—	—	—	—
3.11.43	Coltelli e attrezzi per mestieri	1	10	—	—	—	—	—	—	1	10	—	—	—	—	—	—
3.11.44	Armi da fuoco e mater. bellico	—	—	—	—	—	—	—	—	—	—	—	—	—	—	—	—
3.11. L	OFFICINE MECCANICHE	4	15	7	58	23	479	8	16	42	568	5	146	7	74	2	66
3.11.45	Fucinataura, stampat. e imbutit.	—	—	—	—	—	—	—	—	—	—	—	—	—	—	—	—
3.11.46	Trattam. superf. ed elettrolit.	—	—	—	—	—	—	7	14	7	14	—	—	3	4	—	—
3.11.47	Picchettaggio e coloritura navi	—	—	—	—	—	—	—	—	—	—	—	—	—	—	—	—
3.11.48	Latton., stagnino, fabbro, ecc.	—	—	4	26	4	66	—	—	8	92	1	1	—	—	—	—
3.11.49	Riparazioni autoveicoli	—	—	—	—	7	185	—	—	7	185	1	80	2	51	1	40
3.11.50	Riparaz. motoveicoli e biciclette	—	—	—	—	—	—	—	—	—	—	—	—	—	—	—	—
3.11.51	Riparaz. meccaniche specializzate	—	—	—	—	—	—	—	—	—	—	—	—	—	—	—	—
3.11.52	Lavor. e ripar. meccaniche gener.	4	15	2	31	11	203	—	—	17	249	2	40	2	19	—	16
3.11.53	Ripar. macch. elettr. e telecom.	—	—	1	1	1	25	1	2	3	28	1	25	—	—	—	—
3.11.54	Ripar. app. riscald., ventilazione	—	—	—	—	—	—	—	—	—	—	—	—	—	—	—	—
3.11	Industrie meccaniche	8	97	8	133	59	4.683	12	46	67	4.839	15	1.136	33	2.079	17	2.024

SEZIONE II — MOTORI E GENERATORI DI ENERGIA ELETTRICA INSTALLATI

Segue Tav. 7 — Motori primari, secondo la specie e generatori di energia elettrica

A — Stato e Regioni, per classe, sottoclasse e categoria di attività economica: PUGLIA

N. classificazione	CLASSE, SOTTOCLASSI E CATEGORIE DI ATTIVITÀ ECONOMICA	MOTORI PRIMARI										GENERATORI DI ENERGIA ELETTRICA					
		idraulici		a vapore		a combustione interna		altri		Totale				N	potenza kW	di riserva	
		N	potenza HP	N	potenza HP	N	potenza HP	N	potenza HP	N	potenza HP	di riserva				N	potenza kW
												N	potenza HP				
3.11. A	FONDERIE DI 2ª FUSIONE	—	—	—	—	3	22	1	14	4	36	2	4	2	33	—	—
3.11.01	Fonderie di ghisa	—	—	—	—	3	22	—	—	3	22	2	4	2	33	—	—
3.11.02	Fonderie di metalli non ferrosi	—	—	—	—	—	—	1	14	1	14	—	—	—	—	—	—
3.11. B	MACCHINE MOTRICI (escluse le elettr.)	—	—	—	—	1	25	—	—	1	25	1	25	1	14	1	14
3.11.03	Macchine motrici	—	—	—	—	—	—	—	—	—	—	—	—	—	—	—	—
3.11.04	Trasmissioni e organi relativi	—	—	—	—	—	—	—	—	—	—	—	—	—	—	—	—
3.11.05	Impianti di sollev. e trasporto	—	—	—	—	1	25	—	—	1	25	1	25	1	14	1	14
3.11. C	MACCH. UTENSILI E UTEN. PER MACCH.	—	—	—	—	—	—	—	—	—	—	—	—	—	—	—	—
3.11.06	Macch. utensili per lavor. metalli	—	—	—	—	—	—	—	—	—	—	—	—	—	—	—	—
3.11.07	Macch. utensili per lavor. legno, ecc.	—	—	—	—	—	—	—	—	—	—	—	—	—	—	—	—
3.11.08	Utensileria per macchine utensili	—	—	—	—	—	—	—	—	—	—	—	—	—	—	—	—
3.11. D	MACCHINE OPERATRICI E PER AGRICOLTURA, POMPE E SIMILI	—	—	—	—	6	166	—	—	6	166	3	90	5	80	5	80
3.11.09	Macch. per l'agricoltura	—	—	—	—	3	90	—	—	3	90	3	90	2	56	2	56
3.11.10	Macch. per estraz. e trattam. miner.	—	—	—	—	—	—	—	—	—	—	—	—	—	—	—	—
3.11.11	Macch. per l'ind. tess. e vestiario	—	—	—	—	—	—	—	—	—	—	—	—	—	—	—	—
3.11.12	Macch. carta, cartoni e grafiche	—	—	—	—	—	—	—	—	—	—	—	—	—	—	—	—
3.11.13	Macch. per siderurgia e fonderia	—	—	—	—	—	—	—	—	—	—	—	—	—	—	—	—
3.11.14	Macch. per industr. chimiche, alim.	—	—	—	—	2	46	—	—	2	46	—	—	—	—	—	—
3.11.15	Pompe, compressori e simili	—	—	—	—	1	30	—	—	1	30	—	—	3	24	3	24
3.11. E	CARPENT. METALL. E APPAR. TERMICI	—	—	—	—	4	151	—	—	4	151	—	—	3	57	—	—
3.11.16	Carpenteria metallica	—	—	—	—	4	151	—	—	4	151	—	—	3	57	—	—
3.11.17	Mobili e arredi metallici	—	—	—	—	—	—	—	—	—	—	—	—	—	—	—	—
3.11.18	Forni, caldaie e appar. termici	—	—	—	—	—	—	—	—	—	—	—	—	—	—	—	—
3.11.19	Apparecchi igienico-sanitari	—	—	—	—	—	—	—	—	—	—	—	—	—	—	—	—
3.11. F	APPARECCHI ELETTR. E PER TELECOM.	—	—	—	—	—	—	—	—	—	—	—	—	—	—	—	—
3.11.20	Macchine e apparecchi elettrici	—	—	—	—	—	—	—	—	—	—	—	—	—	—	—	—
3.11.21	Appar. di telecomunicazione, ecc.	—	—	—	—	—	—	—	—	—	—	—	—	—	—	—	—
3.11. G	MEZZI DI TRASPORTO E LAVORI AFF.	—	—	—	—	6	845	—	—	6	845	—	—	18	1.284	1	80
3.11.22	Biciclette e loro parti	—	—	—	—	—	—	—	—	—	—	—	—	—	—	—	—
3.11.23	Motoveicoli e loro parti	—	—	—	—	—	—	—	—	—	—	—	—	—	—	—	—
3.11.24	Autoveicoli e autotelai	—	—	—	—	—	—	—	—	—	—	—	—	—	—	—	—
3.11.25	Carrozz. e rimorchi per automoto.	—	—	—	—	—	—	—	—	—	—	—	—	—	—	—	—
3.11.26	Parti e accessori di automoto	—	—	—	—	—	—	—	—	—	—	—	—	—	—	—	—
3.11.27	Materiale rotabile ferrottramviario	—	—	—	—	—	—	—	—	—	—	—	—	—	—	—	—
3.11.28	Aeromobili	—	—	—	—	1	136	—	—	1	136	—	—	1	80	1	80
3.11.29	Cantieri navali	—	—	—	—	5	709	—	—	5	709	—	—	17	1.204	—	—
3.11.30	Demolizioni navi	—	—	—	—	—	—	—	—	—	—	—	—	—	—	—	—
3.11. H	MECCANICA DI PRECIS.; OREFICERIA	—	—	—	—	—	—	—	—	—	—	—	—	—	—	—	—
3.11.31	Apparecchi per prove di materiali	—	—	—	—	—	—	—	—	—	—	—	—	—	—	—	—
3.11.32	Orologi e movimenti orologeria	—	—	—	—	—	—	—	—	—	—	—	—	—	—	—	—
3.11.33	Strum. ottici, topog. e geodetici	—	—	—	—	—	—	—	—	—	—	—	—	—	—	—	—
3.11.34	Strum. per misure peso e capac.	—	—	—	—	—	—	—	—	—	—	—	—	—	—	—	—
3.11.35	Macchine per scrivere, calcol., ecc.	—	—	—	—	—	—	—	—	—	—	—	—	—	—	—	—
3.11.36	Apparecchi e strum. per medicina	—	—	—	—	—	—	—	—	—	—	—	—	—	—	—	—
3.11.37	Medaglie, oreficeria e argenteria	—	—	—	—	—	—	—	—	—	—	—	—	—	—	—	—
3.11. I	PROD. MECC. NON ALTROVE CLASSIF.	—	—	—	—	—	—	—	—	—	—	—	—	—	—	—	—
3.11.38	Serramenta e minuterie metall.	—	—	—	—	—	—	—	—	—	—	—	—	—	—	—	—
3.11.39	Scatolame, fustame metallico	—	—	—	—	—	—	—	—	—	—	—	—	—	—	—	—
3.11.40	Molle	—	—	—	—	—	—	—	—	—	—	—	—	—	—	—	—
3.11.41	Bulloneria e viteria lavorata	—	—	—	—	—	—	—	—	—	—	—	—	—	—	—	—
3.11.42	Stoviglie, posateria, ecc.	—	—	—	—	—	—	—	—	—	—	—	—	—	—	—	—
3.11.43	Coltelli e attrezzi per mestieri	—	—	—	—	—	—	—	—	—	—	—	—	—	—	—	—
3.11.44	Armi da fuoco e mater. bellico	—	—	—	—	—	—	—	—	—	—	—	—	—	—	—	—
3.11. L	OFFICINE MECCANICHE	—	—	2	21	25	810	7	74	34	905	2	138	6	134	1	36
3.11.45	Fucatura, stampat. e imbutit.	—	—	—	—	—	—	—	—	—	—	—	—	—	—	—	—
3.11.46	Trattam. superf. ed elettrolit.	—	—	—	—	—	—	—	—	—	—	—	—	—	—	—	—
3.11.47	Picchettaggio e coloritura navi	—	—	—	—	—	—	—	—	—	—	—	—	—	—	—	—
3.11.48	Latton., stagnino, fabbro, ecc.	—	—	—	—	2	108	—	—	2	108	—	—	—	—	—	—
3.11.49	Riparazioni autoveicoli	—	—	—	—	3	129	3	64	6	193	1	113	4	91	1	36
3.11.50	Riparaz. motoveicoli e biciclette	—	—	—	—	1	5	—	—	1	5	—	—	—	—	—	—
3.11.51	Riparaz. meccaniche specializzate	—	—	—	—	5	182	—	—	5	182	—	—	—	—	—	—
3.11.52	Lavor. e ripar. meccaniche gener.	—	—	2	21	14	386	4	10	20	417	1	25	2	43	—	—
3.11.53	Ripar. macch. elettr. e telecom.	—	—	—	—	—	—	—	—	—	—	—	—	—	—	—	—
3.11.54	Ripar. app. riscald., ventilazione	—	—	—	—	—	—	—	—	—	—	—	—	—	—	—	—
3.11	Industrie meccaniche	—	—	2	21	45	2.019	8	88	55	2.128	8	257	35	1.602	8	210

SEZIONE II — MOTORI E GENERATORI DI ENERGIA ELETTRICA INSTALLATI

Segue Tav. 7 — Motori primari, secondo la specie e generatori di energia elettrica

A — Stato e Regioni, per classe, sottoclasse e categoria di attività economica: BASILICATA

N. classificazione	CLASSE, SOTTOCLASSI E CATEGORIE DI ATTIVITÀ ECONOMICA	MOTORI PRIMARI										GENERATORI DI ENERGIA ELETTRICA						
		idraulici		a vapore		a combustione interna		altri		Totale				N	potenza kW	di riserva		
		N	potenza HP	N	potenza HP	N	potenza HP	N	potenza HP	N	potenza HP	di riserva				N	potenza kW	
												N	potenza HP					N
3.11. A	FONDERIE DI 2ª FUSIONE	—	—	—	—	—	—	—	—	—	—	—	—	—	—	—	—	—
3.11.01	Fonderie di ghisa	—	—	—	—	—	—	—	—	—	—	—	—	—	—	—	—	—
3.11.02	Fonderie di metalli non ferrosi	—	—	—	—	—	—	—	—	—	—	—	—	—	—	—	—	—
3.11. B	MACCHINE MOTRICI (escluse le elettr.)	—	—	—	—	—	—	—	—	—	—	—	—	—	—	—	—	—
3.11.03	Macchine motrici	—	—	—	—	—	—	—	—	—	—	—	—	—	—	—	—	—
3.11.04	Trasmissioni e organi relativi.	—	—	—	—	—	—	—	—	—	—	—	—	—	—	—	—	—
3.11.05	Impianti di sollev. e trasporto	—	—	—	—	—	—	—	—	—	—	—	—	—	—	—	—	—
3.11. C	MACCH. UTENSILI E UTEN. PER MACCH.	—	—	—	—	—	—	—	—	—	—	—	—	—	—	—	—	—
3.11.06	Macch. utensili per lavor. metalli	—	—	—	—	—	—	—	—	—	—	—	—	—	—	—	—	—
3.11.07	Macch. utensili per lavor. legno, ecc.	—	—	—	—	—	—	—	—	—	—	—	—	—	—	—	—	—
3.11.08	Utensileria per macchine utensili	—	—	—	—	—	—	—	—	—	—	—	—	—	—	—	—	—
3.11. D	MACCHINE OPERATRICI E PER AGRICOLTURA, POMPE E SIMILI	—	—	—	—	—	—	—	—	—	—	—	—	—	—	—	—	—
3.11.09	Macch. per l'agricoltura	—	—	—	—	—	—	—	—	—	—	—	—	—	—	—	—	—
3.11.10	Macch. per estraz. e trattam. miner.	—	—	—	—	—	—	—	—	—	—	—	—	—	—	—	—	—
3.11.11	Macch. per l'ind. tess. e vestiario.	—	—	—	—	—	—	—	—	—	—	—	—	—	—	—	—	—
3.11.12	Macch. carta, cartoni e grafiche	—	—	—	—	—	—	—	—	—	—	—	—	—	—	—	—	—
3.11.13	Macch. per siderurgia e fonderia	—	—	—	—	—	—	—	—	—	—	—	—	—	—	—	—	—
3.11.14	Macch. per industr. chimiche, alim.	—	—	—	—	—	—	—	—	—	—	—	—	—	—	—	—	—
3.11.15	Pompe, compressori e simili	—	—	—	—	—	—	—	—	—	—	—	—	—	—	—	—	—
3.11. E	CARPENT. METALL. E APPAR. TERMICI	—	—	—	—	—	—	—	—	—	—	—	—	—	—	—	—	—
3.11.16	Carpenteria metallica	—	—	—	—	—	—	—	—	—	—	—	—	—	—	—	—	—
3.11.17	Mobili e arredi metallici	—	—	—	—	—	—	—	—	—	—	—	—	—	—	—	—	—
3.11.18	Forni, caldaie e appar. termici	—	—	—	—	—	—	—	—	—	—	—	—	—	—	—	—	—
3.11.19	Apparecchi igienico-sanitari	—	—	—	—	—	—	—	—	—	—	—	—	—	—	—	—	—
3.11. F	APPARECCHI ELETTR. E PER TELECOM.	—	—	—	—	—	—	—	—	—	—	—	—	—	—	—	—	—
3.11.20	Macchine e apparecchi elettrici	—	—	—	—	—	—	—	—	—	—	—	—	—	—	—	—	—
3.11.21	Appar. di telecomunicazione, ecc.	—	—	—	—	—	—	—	—	—	—	—	—	—	—	—	—	—
3.11. G	MEZZI DI TRASPORTO E LAVORI AFF.	—	—	—	—	—	—	—	—	—	—	—	—	—	—	—	—	—
3.11.22	Biciclette e loro parti	—	—	—	—	—	—	—	—	—	—	—	—	—	—	—	—	—
3.11.23	Motoveicoli e loro parti	—	—	—	—	—	—	—	—	—	—	—	—	—	—	—	—	—
3.11.24	Autoveicoli e autotelai.	—	—	—	—	—	—	—	—	—	—	—	—	—	—	—	—	—
3.11.25	Carroz. e rimorchi per automoto.	—	—	—	—	—	—	—	—	—	—	—	—	—	—	—	—	—
3.11.26	Parti e accessori di automoto	—	—	—	—	—	—	—	—	—	—	—	—	—	—	—	—	—
3.11.27	Materiale rotabile ferrottramviario.	—	—	—	—	—	—	—	—	—	—	—	—	—	—	—	—	—
3.11.28	Aeromobili	—	—	—	—	—	—	—	—	—	—	—	—	—	—	—	—	—
3.11.29	Cantieri navali	—	—	—	—	—	—	—	—	—	—	—	—	—	—	—	—	—
3.11.30	Demolizioni navi	—	—	—	—	—	—	—	—	—	—	—	—	—	—	—	—	—
3.11. H	MECCANICA DI PRECIS. ; OREFICERIA	—	—	—	—	—	—	—	—	—	—	—	—	—	—	—	—	—
3.11.31	Apparecchi per prove di materiali	—	—	—	—	—	—	—	—	—	—	—	—	—	—	—	—	—
3.11.32	Orologi e movimenti orologeria.	—	—	—	—	—	—	—	—	—	—	—	—	—	—	—	—	—
3.11.33	Strum. ottici, topog. e geodetici	—	—	—	—	—	—	—	—	—	—	—	—	—	—	—	—	—
3.11.34	Strum. per misure peso e capac.	—	—	—	—	—	—	—	—	—	—	—	—	—	—	—	—	—
3.11.35	Macchine per scrivere, calcol. ecc.	—	—	—	—	—	—	—	—	—	—	—	—	—	—	—	—	—
3.11.36	Apparecchi e strum. per medicina	—	—	—	—	—	—	—	—	—	—	—	—	—	—	—	—	—
3.11.37	Medaglie, oreficeria e argenteria	—	—	—	—	—	—	—	—	—	—	—	—	—	—	—	—	—
3.11. I	PROD. MECC. NON ALTROVE CLASSIF.	—	—	—	—	—	—	—	—	—	—	—	—	—	—	—	—	—
3.11.38	Serramenta e minuterie metall.	—	—	—	—	—	—	—	—	—	—	—	—	—	—	—	—	—
3.11.39	Scatolame, fustame metallico.	—	—	—	—	—	—	—	—	—	—	—	—	—	—	—	—	—
3.11.40	Molle.	—	—	—	—	—	—	—	—	—	—	—	—	—	—	—	—	—
3.11.41	Bulloneria e viteria lavorata	—	—	—	—	—	—	—	—	—	—	—	—	—	—	—	—	—
3.11.42	Stoviglie, posateria, ecc.	—	—	—	—	—	—	—	—	—	—	—	—	—	—	—	—	—
3.11.43	Coltelli e attrezzi per nastieri	—	—	—	—	—	—	—	—	—	—	—	—	—	—	—	—	—
3.11.44	Armi da fuoco e mater. bellico.	—	—	—	—	—	—	—	—	—	—	—	—	—	—	—	—	—
3.11. L	OFFICINE MECCANICHE	—	—	1	3	1	26	—	—	2	29	—	—	—	—	—	—	—
3.11.45	Fucinataura, stampat. e imbutit.	—	—	—	—	—	—	—	—	—	—	—	—	—	—	—	—	—
3.11.46	Trattam. superf. ed elettrolit.	—	—	—	—	—	—	—	—	—	—	—	—	—	—	—	—	—
3.11.47	Picchettaggio e coloritura navi	—	—	—	—	—	—	—	—	—	—	—	—	—	—	—	—	—
3.11.48	Latton., stagnino, febbro, ecc.	—	—	—	—	1	26	—	—	1	26	—	—	—	—	—	—	—
3.11.49	Riparazioni autoveicoli	—	—	—	—	—	—	—	—	—	—	—	—	—	—	—	—	—
3.11.50	Riparaz. motoveicoli e biciclette.	—	—	—	—	—	—	—	—	—	—	—	—	—	—	—	—	—
3.11.51	Riparaz. meccaniche specializzate.	—	—	—	—	—	—	—	—	—	—	—	—	—	—	—	—	—
3.11.52	Lavor. e ripar. meccaniche gener.	—	—	1	3	—	—	—	—	1	3	—	—	—	—	—	—	—
3.11.53	Ripar. macch. elettr. e telecom.	—	—	—	—	—	—	—	—	—	—	—	—	—	—	—	—	—
3.11.54	Ripar. app. riscald., ventilazione	—	—	—	—	—	—	—	—	—	—	—	—	—	—	—	—	—
3.11	Industrie meccaniche	—	—	1	3	1	26	—	—	2	29	—	—	—	—	—	—	—

SEZIONE II — MOTORI E GENERATORI DI ENERGIA ELETTRICA INSTALLATI

Segue Tav. 7 — Motori primari, secondo la specie e generatori di energia elettrica

A — Stato e Regioni, per classe, sottoclasse e categoria di attività economica: CALABRIA

N. classificazione	CLASSE, SOTTOCLASSI E CATEGORIE DI ATTIVITÀ ECONOMICA	MOTORI PRIMARI										GENERATORI DI ENERGIA ELETTRICA						
		Idraulici		a vapore		a combustione interna		altri		Totale				N	potenza kW	di riserva		
		N	potenza HP	N	potenza HP	N	potenza HP	N	potenza HP	N	potenza HP	di riserva				N	potenza kW	
												N	potenza HP					N
3.11. A	FONDERIE DI 2ª FUSIONE	—	—	—	—	—	—	—	—	—	—	—	—	—	—	—	—	—
3.11.01	Fonderie di ghisa	—	—	—	—	—	—	—	—	—	—	—	—	—	—	—	—	—
3.11.02	Fonderie di metalli non ferrosi	—	—	—	—	—	—	—	—	—	—	—	—	—	—	—	—	—
3.11. B	MACCHINE MOTRICI (escluse le elettr.)	—	—	—	—	—	—	—	—	—	—	—	—	—	—	—	—	—
3.11.03	Macchine motrici	—	—	—	—	—	—	—	—	—	—	—	—	—	—	—	—	—
3.11.04	Trasmissioni e organi relativi	—	—	—	—	—	—	—	—	—	—	—	—	—	—	—	—	—
3.11.05	Impianti di sollev. e trasporto	—	—	—	—	—	—	—	—	—	—	—	—	—	—	—	—	—
3.11. C	MACCH. UTENSILI E UTEN. PER MACCH.	—	—	—	—	—	—	—	—	—	—	—	—	—	—	—	—	—
3.11.06	Macch. utensili per lavor. metalli	—	—	—	—	—	—	—	—	—	—	—	—	—	—	—	—	—
3.11.07	Macch. utensili per lavor. legno, ecc.	—	—	—	—	—	—	—	—	—	—	—	—	—	—	—	—	—
3.11.08	Utensileria per macchine utensili	—	—	—	—	—	—	—	—	—	—	—	—	—	—	—	—	—
3.11. D	MACCHINE OPERATRICI E PER AGRICOLTURA, POMPE E SIMILI	—	—	—	—	—	—	—	—	—	—	—	—	—	—	—	—	—
3.11.09	Macch. per l'agricoltura	—	—	—	—	—	—	—	—	—	—	—	—	—	—	—	—	—
3.11.10	Macch. per estraz. e trattam. miner.	—	—	—	—	—	—	—	—	—	—	—	—	—	—	—	—	—
3.11.11	Macch. per l'ind. tess. e vestiario	—	—	—	—	—	—	—	—	—	—	—	—	—	—	—	—	—
3.11.12	Macch. carta, cartoni e grafiche	—	—	—	—	—	—	—	—	—	—	—	—	—	—	—	—	—
3.11.13	Macch. per siderurgia e fonderia	—	—	—	—	—	—	—	—	—	—	—	—	—	—	—	—	—
3.11.14	Macch. per industr. chimiche, alim.	—	—	—	—	—	—	—	—	—	—	—	—	—	—	—	—	—
3.11.15	Pompe, compressori e simili	—	—	—	—	—	—	—	—	—	—	—	—	—	—	—	—	—
3.11. E	CARPENT. METALL. E APPAR. TERMICI	2	4	—	—	—	—	—	—	2	4	—	—	—	—	—	—	—
3.11.16	Carpenteria metallica	—	—	—	—	—	—	—	—	—	—	—	—	—	—	—	—	—
3.11.17	Mobili e arredi metallici	2	4	—	—	—	—	—	—	2	4	—	—	—	—	—	—	—
3.11.18	Forni, caldaie e appar. termici	—	—	—	—	—	—	—	—	—	—	—	—	—	—	—	—	—
3.11.19	Apparecchi igienico-sanitari	—	—	—	—	—	—	—	—	—	—	—	—	—	—	—	—	—
3.11. F	APPARECCHI ELETR. E PER TELECOM.	—	—	—	—	—	—	—	—	—	—	—	—	—	—	—	—	—
3.11.20	Macchine e apparecchi elettrici	—	—	—	—	—	—	—	—	—	—	—	—	—	—	—	—	—
3.11.21	Appar. di telecomunicazione, ecc.	—	—	—	—	—	—	—	—	—	—	—	—	—	—	—	—	—
3.11. G	MEZZI DI TRASPORTO E LAVORI AFF.	—	—	4	120	10	421	—	—	14	541	7	222	6	51	3	43	—
3.11.22	Biciclette e loro parti	—	—	—	—	—	—	—	—	—	—	—	—	—	—	—	—	—
3.11.23	Motoveicoli e loro parti	—	—	—	—	—	—	—	—	—	—	—	—	—	—	—	—	—
3.11.24	Autoveicoli e autotelai	—	—	—	—	—	—	—	—	—	—	—	—	—	—	—	—	—
3.11.25	Carrozz. e rimorchi per automoto	—	—	—	—	—	—	—	—	—	—	—	—	—	—	—	—	—
3.11.26	Parti e accessori di automoto	—	—	—	—	—	—	—	—	—	—	—	—	—	—	—	—	—
3.11.27	Materiale rotabile ferrottramviario	—	—	—	—	—	—	—	—	—	—	—	—	—	—	—	—	—
3.11.28	Aeromobili	—	—	—	—	—	—	—	—	—	—	—	—	—	—	—	—	—
3.11.29	Cantieri navali	—	—	4	120	10	421	—	—	14	541	7	222	6	51	3	43	—
3.11.30	Demolizioni navi	—	—	—	—	—	—	—	—	—	—	—	—	—	—	—	—	—
3.11. H	MECCANICA DI PRECIS. ; OREFICERIA	—	—	—	—	—	—	—	—	—	—	—	—	—	—	—	—	—
3.11.31	Apparecchi per prove di materiali	—	—	—	—	—	—	—	—	—	—	—	—	—	—	—	—	—
3.11.32	Orologi e movimenti orologeria	—	—	—	—	—	—	—	—	—	—	—	—	—	—	—	—	—
3.11.33	Strum. ottici, topog. e geodetici	—	—	—	—	—	—	—	—	—	—	—	—	—	—	—	—	—
3.11.34	Strum. per misure peso e capac.	—	—	—	—	—	—	—	—	—	—	—	—	—	—	—	—	—
3.11.35	Macchine per scrivere, calcol., ecc.	—	—	—	—	—	—	—	—	—	—	—	—	—	—	—	—	—
3.11.36	Apparecchi e strum. per medicina	—	—	—	—	—	—	—	—	—	—	—	—	—	—	—	—	—
3.11.37	Medaglie, orficeria e argenteria	—	—	—	—	—	—	—	—	—	—	—	—	—	—	—	—	—
3.11. I	PROD. MECC. NON ALTROVE CLASSIF.	—	—	—	—	—	—	—	—	—	—	—	—	—	—	—	—	—
3.11.38	Serramenta e minuterie metall.	—	—	—	—	—	—	—	—	—	—	—	—	—	—	—	—	—
3.11.39	Scatolame, fustame metallico	—	—	—	—	—	—	—	—	—	—	—	—	—	—	—	—	—
3.11.40	Molle	—	—	—	—	—	—	—	—	—	—	—	—	—	—	—	—	—
3.11.41	Bulloneria e viteria lavorata	—	—	—	—	—	—	—	—	—	—	—	—	—	—	—	—	—
3.11.42	Stoviglie, posateria, ecc.	—	—	—	—	—	—	—	—	—	—	—	—	—	—	—	—	—
3.11.43	Coltelli e attrezzi per mestieri	—	—	—	—	—	—	—	—	—	—	—	—	—	—	—	—	—
3.11.44	Armi da fuoco e mater. bellico	—	—	—	—	—	—	—	—	—	—	—	—	—	—	—	—	—
3.11. L	OFFICINE MECCANICHE	—	—	2	3	8	44	—	—	4	47	1	40	—	—	—	—	—
3.11.45	Fucinaura, stampat. e imbutit.	—	—	—	—	—	—	—	—	—	—	—	—	—	—	—	—	—
3.11.46	Trattam. superf. ed elettrolit.	—	—	—	—	—	—	—	—	—	—	—	—	—	—	—	—	—
3.11.47	Picchettaggio e coloritura navi	—	—	—	—	—	—	—	—	—	—	—	—	—	—	—	—	—
3.11.48	Latton., stagnino, fabbro, ecc.	—	—	1	1	1	4	—	—	2	5	—	—	—	—	—	—	—
3.11.49	Riparazioni autoveicoli	—	—	1	2	—	—	—	—	1	2	—	—	—	—	—	—	—
3.11.50	Riparaz. motoveicoli e biciclette	—	—	—	—	—	—	—	—	—	—	—	—	—	—	—	—	—
3.11.51	Riparaz. meccaniche specializzate	—	—	—	—	—	—	—	—	—	—	—	—	—	—	—	—	—
3.11.52	Lavor. e ripar. meccaniche gener.	—	—	—	—	1	40	—	—	1	40	1	40	—	—	—	—	—
3.11.53	Ripar. macch. elettr. e telecom.	—	—	—	—	—	—	—	—	—	—	—	—	—	—	—	—	—
3.11.54	Ripar. app. riscald., ventilazione	—	—	—	—	—	—	—	—	—	—	—	—	—	—	—	—	—
3.11	Industrie meccaniche	2	4	6	123	12	465	—	—	20	592	8	262	6	51	3	43	—

SEZIONE II — MOTORI E GENERATORI DI ENERGIA ELETTRICA INSTALLATI

Segue Tav. 7 — Motori primari, secondo la specie e generatori di energia elettrica

A — Stato e Regioni, per classe, sottoclasse e categoria di attività economica: SICILIA

N. classificazione	CLASSE, SOTTOCLASSI E CATEGORIE DI ATTIVITÀ ECONOMICA	MOTORI PRIMARI										GENERATORI DI ENERGIA ELETTRICA					
		idraulici		a vapore		a combustione interna		altri		Totale				N	potenza kW	di riserva	
		N	potenza HP	N	potenza HP	N	potenza HP	N	potenza HP	N	potenza HP	N	potenza HP			N	potenza kW
3.11. A	FONDERIE DI 2ª FUSIONE	—	—	—	—	5	84	3	6	8	90	5	84	3	58	3	58
3.11.01	Fonderie di ghisa	—	—	—	—	5	84	3	6	8	90	5	84	3	56	3	56
3.11.02	Fonderie di metalli non ferrosi	—	—	—	—	—	—	—	—	—	—	—	—	—	—	—	—
3.11. B	MACCHINE MOTRICI (escluse le elettr.)	—	—	—	—	—	—	—	—	—	—	—	—	—	—	—	—
3.11.03	Macchine motrici	—	—	—	—	—	—	—	—	—	—	—	—	—	—	—	—
3.11.04	Trasmissioni e organi relativi	—	—	—	—	—	—	—	—	—	—	—	—	—	—	—	—
3.11.05	Impianti di sollev. e trasporto	—	—	—	—	—	—	—	—	—	—	—	—	—	—	—	—
3.11. C	MACCH. UTENSILI E UTEN. PER MACCH.	6	8	2	31	—	—	—	—	8	39	—	—	—	—	—	—
3.11.06	Macch. utensili per lavor. metalli	—	—	—	—	—	—	—	—	—	—	—	—	—	—	—	—
3.11.07	Macch. utensili per lavor. legno, ecc.	6	8	2	31	—	—	—	—	8	39	—	—	—	—	—	—
3.11.08	Utensileria per macchine utensili	—	—	—	—	—	—	—	—	—	—	—	—	—	—	—	—
3.11. D	MACCHINE OPERATRICI E PER AGRICOLTURA, POMPE E SIMILI	—	—	1	40	8	136	—	—	9	176	4	64	3	48	2	16
3.11.09	Macch. per l'agricoltura	—	—	—	—	1	20	—	—	1	20	1	20	1	12	1	12
3.11.10	Macch. per estraz. e trattam. miner.	—	—	—	—	6	108	—	—	6	108	3	44	—	—	—	—
3.11.11	Macch. per l'ind. tess. e vestiario	—	—	—	—	—	—	—	—	—	—	—	—	—	—	—	—
3.11.12	Macch. carta, cartoni e grafiche	—	—	—	—	—	—	—	—	—	—	—	—	—	—	—	—
3.11.13	Macch. per siderurgia e fonderia	—	—	—	—	—	—	—	—	—	—	—	—	—	—	—	—
3.11.14	Macch. per industr. chimiche, alim.	—	—	—	—	1	8	—	—	1	8	—	—	1	4	1	4
3.11.15	Pompe, compressori e simili	—	—	1	40	—	—	—	—	1	40	—	—	1	32	—	—
3.11. E	CARPENT. METALL. E APPAR. TERMICI	—	—	—	—	1	120	—	—	1	120	—	—	4	157	4	157
3.11.16	Carpenteria metallica	—	—	—	—	1	120	—	—	1	120	—	—	4	157	4	157
3.11.17	Mobili e arredi metallici	—	—	—	—	—	—	—	—	—	—	—	—	—	—	—	—
3.11.18	Forni, caldaie e appar. termici	—	—	—	—	—	—	—	—	—	—	—	—	—	—	—	—
3.11.19	Apparecchi igienico-sanitari	—	—	—	—	—	—	—	—	—	—	—	—	—	—	—	—
3.11. F	APPARECCHI ELETTR. E PER TELECOM.	—	—	—	—	—	—	—	—	—	—	—	—	—	—	—	—
3.11.20	Macchine e apparecchi elettrici	—	—	—	—	—	—	—	—	—	—	—	—	—	—	—	—
3.11.21	Appar. di telecomunicazione, ecc.	—	—	—	—	—	—	—	—	—	—	—	—	—	—	—	—
3.11. G	MEZZI DI TRASPORTO E LAVORI AFF.	—	—	3	24	4	1.070	1	32	8	1.126	4	1.070	10	801	10	801
3.11.22	Biciclette e loro parti	—	—	—	—	—	—	—	—	—	—	—	—	—	—	—	—
3.11.23	Motoveicoli e loro parti	—	—	—	—	—	—	—	—	—	—	—	—	—	—	—	—
3.11.24	Autoveicoli e autotelai	—	—	—	—	—	—	—	—	—	—	—	—	—	—	—	—
3.11.25	Carrozz. e rimorchi per automoto.	—	—	—	—	—	—	—	—	—	—	—	—	—	—	—	—
3.11.26	Parti e accessori di automoto	—	—	—	—	—	—	—	—	—	—	—	—	—	—	—	—
3.11.27	Materiale rotabile ferroviario	—	—	—	—	—	—	—	—	—	—	—	—	—	—	—	—
3.11.28	Aeromobili	—	—	—	—	—	—	—	—	—	—	—	—	—	—	—	—
3.11.29	Cantieri navali	—	—	3	24	4	1.070	1	32	8	1.126	4	1.070	10	801	10	801
3.11.30	Demolizioni navi	—	—	—	—	—	—	—	—	—	—	—	—	—	—	—	—
3.11. H	MECCANICA DI PRECIS.; OREFICERIA	—	—	—	—	—	—	—	—	—	—	—	—	—	—	—	—
3.11.31	Apparecchi per prove di materiali	—	—	—	—	—	—	—	—	—	—	—	—	—	—	—	—
3.11.32	Orologi e movimenti orologeria	—	—	—	—	—	—	—	—	—	—	—	—	—	—	—	—
3.11.33	Strum. ottici, topog. e geodetici	—	—	—	—	—	—	—	—	—	—	—	—	—	—	—	—
3.11.34	Strum. per misure peso e capac.	—	—	—	—	—	—	—	—	—	—	—	—	—	—	—	—
3.11.35	Macchine per scrivere, calcol., ecc.	—	—	—	—	—	—	—	—	—	—	—	—	—	—	—	—
3.11.36	Apparecchi e strum. per medicina	—	—	—	—	—	—	—	—	—	—	—	—	—	—	—	—
3.11.37	Medaglie, oreficeria e argenteria	—	—	—	—	—	—	—	—	—	—	—	—	—	—	—	—
3.11. I	PROD. MECC. NON ALTROVE CLASSIF.	—	—	—	—	25	50	—	—	25	50	1	18	1	12	1	12
3.11.38	Serramenta e minuterie metall.	—	—	—	—	24	32	—	—	24	32	—	—	—	—	—	—
3.11.39	Scatolame, fustame metallico	—	—	—	—	1	18	—	—	1	18	1	18	1	12	1	12
3.11.40	Molle	—	—	—	—	—	—	—	—	—	—	—	—	—	—	—	—
3.11.41	Bulloneria e viteria lavorata	—	—	—	—	—	—	—	—	—	—	—	—	—	—	—	—
3.11.42	Stoviglie, posateria, ecc.	—	—	—	—	—	—	—	—	—	—	—	—	—	—	—	—
3.11.43	Coltelli e attrezzi per mestieri	—	—	—	—	—	—	—	—	—	—	—	—	—	—	—	—
3.11.44	Armi da fuoco e mater. bellico.	—	—	—	—	—	—	—	—	—	—	—	—	—	—	—	—
3.11. L	OFFICINE MECCANICHE	2	10	5	64	12	183	5	12	24	269	8	123	11	79	10	65
3.11.45	Fucinatura, stampat. e imbutit.	—	—	—	—	—	—	—	—	—	—	—	—	—	—	—	—
3.11.46	Trattam. superf. ed elettrolit.	—	—	—	—	—	—	—	—	—	—	—	—	—	—	—	—
3.11.47	Picchettaggio e coloritura navi	—	—	—	—	3	60	—	—	3	60	1	5	—	—	—	—
3.11.48	Lattom., stagnino, fabbro, ecc.	—	—	—	—	3	12	—	—	3	12	—	—	—	—	—	—
3.11.49	Riparazioni autoveicoli	2	10	4	58	4	92	4	9	14	169	6	102	10	64	9	59
3.11.50	Riparaz. motoveicoli e biciclette	—	—	—	—	—	—	—	—	—	—	—	—	—	—	—	—
3.11.51	Riparaz. meccaniche specializzate	—	—	1	6	—	—	—	—	1	6	—	—	—	—	—	—
3.11.52	Lavor. e ripar. meccaniche gener.	—	—	—	—	1	3	1	3	2	6	—	—	—	—	—	—
3.11.53	Ripar. macch. elettr. e telecom.	—	—	—	—	1	16	—	—	1	16	—	—	1	6	1	6
3.11.54	Ripar. app. riscald., ventilazione	—	—	—	—	—	—	—	—	—	—	—	—	—	—	—	—
3.11	Industrie meccaniche	8	18	11	159	55	1.643	9	50	83	1.878	22	1.388	32	1.144	30	1.107

SEZIONE II — MOTORI E GENERATORI DI ENERGIA ELETTRICA INSTALLATI

Segue Tav. 7 — Motori primari, secondo la specie e generatori di energia elettrica

A — Stato e Regioni, per classe, sottoclasse e categoria di attività economica: SARDEGNA

N. classificazione	CLASSE, SOTTOCLASSI E CATEGORIE DI ATTIVITÀ ECONOMICA	MOTORI PRIMARI										GENERATORI DI ENERGIA ELETTRICA					
		idraulici		a vapore		a combustione interna		altri		Totale				N	potenza kW	di riserva	
		N	potenza HP	N	potenza HP	N	potenza HP	N	potenza HP	N	potenza HP	di riserva				N	potenza kW
												N	potenza HP	N	potenza HP		
3.11. A	FONDERIE DI 2ª FUSIONE	—	—	2	37	2	30	—	—	4	67	3	55	3	54	3	54
3.11.01	Fonderie di ghisa	—	—	2	37	2	30	—	—	4	67	3	55	3	54	3	54
3.11.02	Fonderie di metalli non ferrosi	—	—	—	—	—	—	—	—	—	—	—	—	—	—	—	—
3.11. B	MACCHINE MOTRICI (escluse le elettr.)	—	—	—	—	—	—	—	—	—	—	—	—	—	—	—	—
3.11.03	Macchine motrici	—	—	—	—	—	—	—	—	—	—	—	—	—	—	—	—
3.11.04	Trasmissioni e organi relativi	—	—	—	—	—	—	—	—	—	—	—	—	—	—	—	—
3.11.05	Impianti di sollev. e trasporto	—	—	—	—	—	—	—	—	—	—	—	—	—	—	—	—
3.11. C	MACCH. UTENSILI E UTEN. PER MACCH.	—	—	—	—	—	—	—	—	—	—	—	—	—	—	—	—
3.11.06	Macch. utensili per lavor. metalli	—	—	—	—	—	—	—	—	—	—	—	—	—	—	—	—
3.11.07	Macch. utensili per lavor. legno, ecc.	—	—	—	—	—	—	—	—	—	—	—	—	—	—	—	—
3.11.08	Utensileria per macchine utensili	—	—	—	—	—	—	—	—	—	—	—	—	—	—	—	—
3.11. D	MACCHINE OPERATRICI E PER AGRICOLTURA, POMPE E SIMILI	—	—	—	—	—	—	—	—	—	—	—	—	—	—	—	—
3.11.09	Macch. per l'agricoltura	—	—	—	—	—	—	—	—	—	—	—	—	—	—	—	—
3.11.10	Macch. per estraz. e trattam. miner.	—	—	—	—	—	—	—	—	—	—	—	—	—	—	—	—
3.11.11	Macch. per l'ind. tess. e vestiario	—	—	—	—	—	—	—	—	—	—	—	—	—	—	—	—
3.11.12	Macch. carta, cartoni e grafiche	—	—	—	—	—	—	—	—	—	—	—	—	—	—	—	—
3.11.13	Macch. per siderurgia e fonderia	—	—	—	—	—	—	—	—	—	—	—	—	—	—	—	—
3.11.14	Macch. per industr. chimiche, alim.	—	—	—	—	—	—	—	—	—	—	—	—	—	—	—	—
3.11.15	Pompe, compressori e simili	—	—	—	—	—	—	—	—	—	—	—	—	—	—	—	—
3.11. E	CARPENT. METALL. E APPAR. TERMICI	—	—	—	—	—	—	—	—	—	—	—	—	—	—	—	—
3.11.16	Carpenteria metallica	—	—	—	—	—	—	—	—	—	—	—	—	—	—	—	—
3.11.17	Mobili e arredi metallici	—	—	—	—	—	—	—	—	—	—	—	—	—	—	—	—
3.11.18	Forni, caldaie e appar. termici	—	—	—	—	—	—	—	—	—	—	—	—	—	—	—	—
3.11.19	Apparecchi igienico-sanitari	—	—	—	—	—	—	—	—	—	—	—	—	—	—	—	—
3.11. F	APPARECCHI ELETTR. E PER TELECOM.	—	—	—	—	—	—	—	—	—	—	—	—	—	—	—	—
3.11.20	Macchine e apparecchi elettrici	—	—	—	—	—	—	—	—	—	—	—	—	—	—	—	—
3.11.21	Appar. di telecomunicazione, ecc.	—	—	—	—	—	—	—	—	—	—	—	—	—	—	—	—
3.11. G	MEZZI DI TRASPORTO E LAVORI AFF.	—	—	—	—	—	—	—	—	—	—	—	—	—	—	—	—
3.11.22	Biciclette e loro parti	—	—	—	—	—	—	—	—	—	—	—	—	—	—	—	—
3.11.23	Motoveicoli e loro parti	—	—	—	—	—	—	—	—	—	—	—	—	—	—	—	—
3.11.24	Autoveicoli e autotelai	—	—	—	—	—	—	—	—	—	—	—	—	—	—	—	—
3.11.25	Carrozz. e rimorchi per automoto.	—	—	—	—	—	—	—	—	—	—	—	—	—	—	—	—
3.11.26	Parti e accessori di automoto	—	—	—	—	—	—	—	—	—	—	—	—	—	—	—	—
3.11.27	Materiale rotabile ferrotamviario	—	—	—	—	—	—	—	—	—	—	—	—	—	—	—	—
3.11.28	Aeromobili	—	—	—	—	—	—	—	—	—	—	—	—	—	—	—	—
3.11.29	Cantieri navali	—	—	—	—	—	—	—	—	—	—	—	—	—	—	—	—
3.11.30	Demolizioni navi	—	—	—	—	—	—	—	—	—	—	—	—	—	—	—	—
3.11. H	MECCANICA DI PRECIS.; OREFICERIA	—	—	—	—	—	—	—	—	—	—	—	—	—	—	—	—
3.11.31	Apparecchi per prove di materiali	—	—	—	—	—	—	—	—	—	—	—	—	—	—	—	—
3.11.32	Orologi e movimenti orologeria	—	—	—	—	—	—	—	—	—	—	—	—	—	—	—	—
3.11.33	Strum. ottici, topog. e geodetici	—	—	—	—	—	—	—	—	—	—	—	—	—	—	—	—
3.11.34	Strum. per misure peso e capac.	—	—	—	—	—	—	—	—	—	—	—	—	—	—	—	—
3.11.35	Macchine per scrivere, calcul., ecc.	—	—	—	—	—	—	—	—	—	—	—	—	—	—	—	—
3.11.36	Apparecchi e strum. per medicina	—	—	—	—	—	—	—	—	—	—	—	—	—	—	—	—
3.11.37	Medaglie, orficeria e argenteria	—	—	—	—	—	—	—	—	—	—	—	—	—	—	—	—
3.11. I	PROD. MECC. NON ALTROVE CLASSIF.	—	—	—	—	—	—	—	—	—	—	—	—	—	—	—	—
3.11.38	Serramenti e minuterie metall.	—	—	—	—	—	—	—	—	—	—	—	—	—	—	—	—
3.11.39	Scatolame, fustame metallico	—	—	—	—	—	—	—	—	—	—	—	—	—	—	—	—
3.11.40	Molle	—	—	—	—	—	—	—	—	—	—	—	—	—	—	—	—
3.11.41	Bulloneria e viteria lavorata	—	—	—	—	—	—	—	—	—	—	—	—	—	—	—	—
3.11.42	Stoviglie, posateria, ecc.	—	—	—	—	—	—	—	—	—	—	—	—	—	—	—	—
3.11.43	Coltelli e attrezzi per mestieri	—	—	—	—	—	—	—	—	—	—	—	—	—	—	—	—
3.11.44	Armi da fuoco e mater. bellico.	—	—	—	—	—	—	—	—	—	—	—	—	—	—	—	—
3.11. L	OFFICINE MECCANICHE	2	3	—	—	1	6	1	2	4	11	1	6	1	1	—	—
3.11.45	Fucatura, stampat. e imbutit.	—	—	—	—	—	—	—	—	—	—	—	—	—	—	—	—
3.11.46	Trattam. superf. ed elettrolit.	—	—	—	—	—	—	—	—	—	—	—	—	—	—	—	—
3.11.47	Picchettaggio e coloritura navi	—	—	—	—	—	—	—	—	—	—	—	—	—	—	—	—
3.11.48	Lattom., stagnino, fabbro, ecc.	—	—	—	—	—	—	—	—	—	—	—	—	—	—	—	—
3.11.49	Riparazioni autoveicoli	1	1	—	—	1	6	—	—	2	7	1	6	—	—	—	—
3.11.50	Riparaz. motoveicoli e biciclette	1	2	—	—	—	—	1	2	2	4	—	—	1	1	—	—
3.11.51	Riparaz. meccaniche specializzate	—	—	—	—	—	—	—	—	—	—	—	—	—	—	—	—
3.11.52	Lavor. e ripar. meccaniche gener.	—	—	—	—	—	—	—	—	—	—	—	—	—	—	—	—
3.11.53	Ripar. macch. elettr. e telecom.	—	—	—	—	—	—	—	—	—	—	—	—	—	—	—	—
3.11.54	Ripar. app. riscald., ventilazione].	—	—	—	—	—	—	—	—	—	—	—	—	—	—	—	—
3.11	Industrie meccaniche	2	3	2	37	3	36	1	2	8	78	4	61	4	55	3	54

SEZIONE II — MOTORI E GENERATORI DI ENERGIA ELETTRICA INSTALLATI

Segue Tav. 7 — *Motori primari, secondo la specie e generatori di energia elettrica*
 B — Provincie, per classe e sottoclasse di attività economica: **INDUSTRIE MECCANICHE (3.11)**

N. d'ordine	PROVINCIE	MOTORI PRIMARI										GENERATORI DI ENERGIA ELETTRICA					
		idraulici		a vapore		a combustione interna		altri		Totale				N	potenza kW	di riserva	
		N	potenza HP	N	potenza HP	N	potenza HP	N	potenza HP	N	potenza HP	di riserva				N	potenza kW
												N	potenza HP	N	potenza kW		
1	Alessandria	5	34	—	—	26	957	3	70	34	1.061	12	692	22	622	17	587
2	Asti	—	—	—	—	3	41	—	—	3	41	—	—	2	24	2	24
3	Cuneo	59	384	3	27	17	1.250	7	16	86	1.677	3	72	3	66	1	30
4	Novara	36	1.215	2	124	21	1.552	2	9	61	2.900	10	1.112	36	1.726	20	1.048
5	Torino	113	2.132	8	3.286	114	15.155	23	71	258	20.644	57	6.446	139	15.841	89	8.331
6	Vercelli	36	372	1	250	14	716	13	25	64	1.363	1	25	15	648	8	506
7	Aosta (Valle di)	5	16	—	—	—	—	—	—	5	16	—	—	—	—	—	—
8	Bergamo	22	413	1	15	14	772	3	18	40	1.218	7	164	22	575	10	328
9	Brescia	148	2.291	4	76	40	2.065	7	71	199	4.503	43	1.573	48	1.791	27	1.033
10	Como	52	2.052	4	262	61	3.533	8	42	125	5.889	30	1.492	119	3.481	43	1.553
11	Cremona	5	4	—	—	16	804	9	160	30	968	6	517	14	474	10	455
12	Mantova	—	—	3	36	30	667	4	15	37	718	5	367	14	227	8	200
13	Milano	40	3.484	36	1.129	442	38.254	68	1.043	586	43.910	230	13.477	490	27.836	314	16.129
14	Pavia	2	18	—	—	55	3.319	11	53	68	3.390	17	705	35	2.077	26	1.730
15	Sondrio	5	22	—	—	—	—	—	—	5	22	—	—	—	—	—	—
16	Varese	6	191	2	196	72	4.925	14	938	94	6.250	29	2.100	89	3.982	69	3.478
17	Bolzano	25	212	2	83	5	272	5	17	37	584	1	15	7	203	1	100
18	Trento	44	395	—	—	2	1	—	—	46	396	2	4	5	73	—	—
19	Belluno	16	61	—	—	1	1	2	10	19	72	1	1	3	9	—	—
20	Padova	5	621	2	60	40	1.939	3	4	50	2.624	16	1.070	32	1.316	23	854
21	Rovigo	—	—	—	—	21	846	—	—	21	846	2	134	2	144	1	84
22	Treviso	30	198	—	—	33	1.747	3	3	66	1.948	12	680	21	477	18	410
23	Venezia	1	5	3	693	7	145	6	29	17	872	2	680	13	683	2	600
24	Verona	—	—	—	—	17	605	—	—	17	605	5	191	13	317	11	312
25	Vicenza	20	249	3	43	34	2.284	—	—	57	2.576	12	585	41	1.837	35	1.698
26	Gorizia	—	—	—	—	6	5.513	4	2	10	5.515	—	—	7	2.123	3	2.120
27	Udine	52	448	4	50	27	936	6	41	89	1.475	16	737	22	300	15	250
28	Trieste (Territorio di)	—	—	—	—	62	3.808	1	18	63	3.826	14	955	43	1.904	24	1.756
29	Genova	17	150	4	2.823	114	8.672	4	278	139	11.923	36	3.028	110	5.478	40	2.600
30	Imperia	1	6	—	—	6	153	1	3	8	162	4	131	3	42	1	40
31	La Spezia	2	550	6	871	31	3.561	9	85	48	5.067	13	1.583	33	1.011	16	857
32	Savona	5	29	1	50	24	2.295	1	3	31	2.377	4	168	14	773	4	506
33	Bologna	9	214	5	297	126	6.437	12	28	152	6.976	54	2.913	92	3.646	70	2.633
34	Ferrara	—	—	—	—	23	998	1	1	24	999	6	520	10	421	8	379
35	Forlì	1	1	—	—	17	664	—	—	18	665	3	245	10	385	4	218
36	Modena	2	110	6	3	23	1.219	7	31	38	1.363	10	644	65	969	50	741
37	Parma	—	—	—	—	25	1.060	1	5	26	1.065	6	268	12	491	8	376
38	Piacenza	—	—	2	31	24	832	3	81	29	944	6	311	9	218	6	200
39	Ravenna	3	16	—	—	15	219	13	31	31	266	1	70	4	84	2	80
40	Reggio nell'Emilia	—	—	3	1.015	27	1.347	1	1	31	2.363	12	838	22	1.471	18	1.434
41	Arezzo	1	3	1	25	7	260	—	—	9	288	—	—	2	29	2	29
42	Firenze	1	2	2	185	29	4.041	—	—	32	4.228	16	3.287	23	2.301	21	2.280
43	Grosseto	1	75	—	—	1	1	—	—	2	76	—	—	1	60	—	—
44	Livorno	—	—	7	429	15	599	10	19	32	1.047	6	430	12	242	6	216
45	Lucca	13	90	—	—	5	71	1	3	19	164	1	25	3	27	—	—
46	Massa-Carrara	—	—	—	—	3	168	—	—	3	168	—	—	2	104	2	104
47	Pisa	—	—	1	10	7	690	2	2	10	702	4	51	7	501	2	32
48	Pistola	11	140	—	—	6	525	—	—	17	665	6	134	10	461	8	406
49	Siena	1	33	—	—	10	194	2	4	13	231	3	125	12	129	7	101
50	Perugia	—	—	1	3	7	61	—	—	8	64	3	21	3	29	2	26
51	Terni	3	39	—	—	5	235	—	—	8	274	4	244	2	128	2	128
52	Ancona	1	35	1	2	16	557	1	4	19	598	10	541	6	213	5	210
53	Ascoli Piceno	—	—	—	—	1	1	—	—	2	2	—	—	1	1	—	—
54	Macerata	—	—	—	—	9	599	—	—	9	599	3	20	2	36	2	36
55	Pesaro e Urbino	2	1	2	8	22	363	—	—	26	372	1	300	3	274	3	274
56	Frosinone	1	3	—	—	1	4	—	—	2	7	—	—	—	—	—	—
57	Latina	—	—	—	—	2	150	1	2	3	152	—	—	2	42	1	40
58	Rieti	—	—	—	—	3	20	—	—	3	20	—	—	—	—	—	—
59	Roma	9	33	3	102	38	1.629	34	121	84	1.885	18	951	54	1.101	16	648
60	Viterbo	16	124	—	—	1	1	—	—	17	125	7	32	—	—	—	—
61	Campobasso	—	—	—	—	—	—	—	—	—	—	—	—	—	—	—	—
62	Chieti	—	—	2	58	3	6	—	—	5	64	—	—	—	—	—	—
63	L'Aquila	1	1	—	—	1	1	—	—	1	1	—	—	—	—	—	—
64	Pescara	1	19	—	—	7	166	2	4	10	189	1	25	5	68	2	52
65	Teramo	—	—	—	—	3	69	—	—	3	69	—	—	—	—	—	—
66	Avellino	—	—	—	—	2	60	—	—	2	60	—	—	—	—	—	—
67	Benevento	—	—	—	—	—	—	1	2	1	2	—	—	1	3	—	—
68	Caserta	1	12	2	28	1	8	—	—	4	48	—	—	—	—	—	—
69	Napoli	3	3	5	104	52	4.421	10	42	70	4.570	12	1.022	28	2.891	16	1.962
70	Salerno	4	82	1	1	4	174	1	2	10	259	3	114	4	85	1	62
71	Bari	—	—	2	21	18	705	3	75	23	801	4	142	8	140	4	60
72	Brindisi	—	—	—	—	11	449	—	—	11	449	—	—	6	187	1	80
73	Foggia	—	—	—	—	7	41	4	11	11	52	1	5	—	—	—	—
74	Lecco	—	—	—	—	2	30	—	—	2	30	1	25	1	14	1	14
75	Taranto	—	—	—	—	7	794	1	2	8	796	2	85	20	1.261	2	56
76	Matera	—	—	—	—	1	26	—	—	1	26	—	—	—	—	—	—
77	Potenza	—	—	1	3	—	—	—	—	1	3	—	—	—	—	—	—
78	Catanzaro	2	4	5	121	11	425	—	—	18	550	7	222	6	51	3	43
79	Cosenza	—	—	—	—	—	—	—	—	—	—	—	—	—	—	—	—
80	Reggio di Calabria	—	—	1	2	1	40	—	—	2	42	1	40	—	—	—	—
81	Agrianto	—	—	—	—	2	22	—	—	2	22	—	—	—	—	—	—
82	Caltanissetta	—	—	—	—	4	42	—	—	4	42	2	32	2	16	2	16
83	Catania	6	8	3	37	28	98	7	14	44	157	3	31	2	11	1	6
84	Enna	—	—	—	—	—	—	—	—	—	—	—	—	—	—	—	—
85	Messina	—	—	3	24	—	—	1	32	4	56	—	—	—	—	—	—
86	Palermo	—	—	2	87	13	1.362	1	4	16	1.453	12	1.242	23	1.108	22	1.076
87	Ragusa	—	—	1	6	—	—	—	—	1	6	—	—	—	—	—	—
88	Siracusa	2	10	2	5	6	108	—	—	10	123	5	54	4	5	4	5
89	Trapani	—	—	—	—	2	11	—	—	2	11	—	—	1	4	1	4
90	Cagliari	—	—	2	37	3	36	1	2	6	75	4	61	4	55	3	54
91	Nuoro	—	—	—	—	—	—	—	—	—	—	—	—	—	—	—	—
92	Sassari	2	3	—	—	—	—	—	—	2	3	—	—	—	—	—	—
	ITALIA																

SEZIONE II — MOTORI E GENERATORI DI ENERGIA ELETTRICA INSTALLATI

Segue Tav. 7 — Motori primari, secondo la specie e generatori di energia elettrica

B — Provincie per classe e sottoclasse di attività economica : FONDERIE DI 2ª FUSIONE (3.11.A)

N. d'ordine	PROVINCIE	MOTORI PRIMARI										GENERATORI DI ENERGIA ELETTRICA					
		Idraulici		a vapore		a combustione interna		altri		Totale				N	potenza kW	di riserva	
		N	potenza HP	N	potenza HP	N	potenza HP	N	potenza HP	N	potenza HP	di riserva				N	potenza kW
												N	potenza HP				
1	Alessandria	—	—	—	—	1	4	2	16	3	20	1	8	—	—	—	—
2	Asti	—	—	—	—	—	—	—	—	—	—	—	—	—	—	—	—
3	Cuneo	2	60	—	—	2	70	—	—	4	130	1	60	2	54	1	30
4	Novara	3	70	—	—	2	18	—	—	5	88	1	16	1	44	—	—
5	Torino	2	40	—	—	6	460	1	15	9	515	5	465	2	160	2	160
6	Vercelli	1	92	—	—	—	—	—	—	1	92	—	—	1	68	—	—
7	Aosta (Valle di)	—	—	—	—	—	—	—	—	—	—	—	—	—	—	—	—
8	Bergamo	—	—	—	—	—	—	—	—	—	—	—	—	—	—	—	—
9	Brescia	4	230	—	—	2	120	—	—	6	350	2	120	8	310	4	91
10	Como	3	1.310	—	—	2	47	—	—	5	1.357	1	15	5	1.044	1	76
11	Cremona	—	—	—	—	—	—	—	—	—	—	—	—	—	—	—	—
12	Mantova	—	—	—	—	—	—	—	—	—	—	—	—	—	—	—	—
13	Milano	1	1	—	—	22	1.505	2	43	25	1.549	17	1.176	19	1.109	13	692
14	Pavia	—	—	—	—	3	333	—	—	3	333	2	23	3	209	1	9
15	Sondrio	2	10	—	—	—	—	—	—	2	10	—	—	—	—	—	—
16	Varese	—	—	—	—	5	685	—	—	5	685	5	685	6	387	6	387
17	Bolzano	—	—	1	71	—	—	—	—	1	71	—	—	—	—	—	—
18	Trento	2	25	—	—	—	—	—	—	2	25	—	—	1	8	—	—
19	Belluno	—	—	—	—	—	—	—	—	—	—	—	—	—	—	—	—
20	Padova	—	—	—	—	—	—	—	—	—	—	—	—	—	—	—	—
21	Rovigo	—	—	—	—	—	—	—	—	—	—	—	—	—	—	—	—
22	Treviso	—	—	—	—	1	14	—	—	1	14	1	14	—	—	—	—
23	Venezia	—	—	—	—	—	—	1	2	1	2	—	—	—	—	—	—
24	Verona	—	—	—	—	—	—	—	—	—	—	—	—	—	—	—	—
25	Vicenza	1	13	—	—	2	32	—	—	3	45	1	25	1	8	1	8
26	Gorizia	—	—	—	—	—	—	—	—	4	2	—	—	3	2	—	—
27	Udine	—	—	—	—	—	—	—	—	—	—	—	—	—	—	—	—
28	Trieste (Territorio di)	—	—	—	—	1	100	—	—	1	100	1	100	1	52	1	52
29	Genova	7	87	—	—	6	421	—	—	13	508	4	145	5	160	4	142
30	Imperia	—	—	—	—	—	—	—	—	—	—	—	—	—	—	—	—
31	La Spezia	—	—	—	—	—	—	—	—	—	—	—	—	—	—	—	—
32	Savona	—	—	—	—	2	98	—	—	2	98	2	98	—	—	—	—
33	Bologna	1	70	3	210	7	467	—	—	11	747	10	677	10	511	9	451
34	Ferrara	—	—	—	—	—	—	—	—	—	—	—	—	—	—	—	—
35	Forlì	—	—	—	—	1	85	—	—	1	85	1	85	2	98	1	67
36	Modena	—	—	—	—	5	515	—	—	5	515	4	485	5	358	5	358
37	Parma	—	—	—	—	1	7	—	—	1	7	—	—	1	4	—	—
38	Piacenza	—	—	—	—	—	—	—	—	—	—	—	—	—	—	—	—
39	Ravenna	—	—	—	—	—	—	—	—	—	—	—	—	—	—	—	—
40	Reggio nell'Emilia	—	—	—	—	1	4	—	—	1	4	—	—	2	5	—	—
41	Arezzo	—	—	—	—	—	—	—	—	—	—	—	—	—	—	—	—
42	Firenze	—	—	—	—	3	925	—	—	3	925	3	925	3	616	3	616
43	Grosseto	1	75	—	—	—	—	—	—	1	75	—	—	1	60	—	—
44	Livorno	—	—	5	9	2	15	—	—	7	24	1	5	1	2	1	2
45	Lucca	—	—	—	—	2	37	—	—	2	37	1	25	1	10	—	—
46	Massa-Carrara	—	—	—	—	—	—	—	—	—	—	—	—	—	—	—	—
47	Pisa	—	—	—	—	—	—	—	—	—	—	—	—	—	—	—	—
48	Pistoia	—	—	—	—	1	35	—	—	1	35	1	35	1	12	1	12
49	Siena	—	—	—	—	1	25	—	—	1	25	1	25	1	16	1	16
50	Perugia	—	—	—	—	—	—	—	—	—	—	—	—	—	—	—	—
51	Terni	—	—	—	—	2	220	—	—	2	220	2	220	2	128	2	128
52	Ancona	—	—	—	—	1	8	—	—	1	8	1	8	—	—	—	—
53	Ascoli Piceno	—	—	—	—	—	—	—	—	—	—	—	—	—	—	—	—
54	Macerata	—	—	—	—	1	8	—	—	1	8	1	8	—	—	—	—
55	Pesaro e Urbino	—	—	—	—	1	300	—	—	1	300	1	300	3	274	3	274
56	Frosinone	—	—	—	—	—	—	—	—	—	—	—	—	—	—	—	—
57	Latina	—	—	—	—	—	—	—	—	—	—	—	—	—	—	—	—
58	Rieti	—	—	—	—	—	—	—	—	—	—	—	—	—	—	—	—
59	Roma	—	—	—	—	1	35	2	3	3	38	1	35	1	28	1	28
60	Viterbo	—	—	—	—	1	1	—	—	1	1	1	1	—	—	—	—
61	Campobasso	—	—	—	—	—	—	—	—	—	—	—	—	—	—	—	—
62	Chieti	—	—	—	—	—	—	—	—	—	—	—	—	—	—	—	—
63	L'Aquila	—	—	—	—	—	—	—	—	—	—	—	—	—	—	—	—
64	Pescara	—	—	—	—	1	1	—	—	1	1	—	—	—	—	—	—
65	Teramo	—	—	—	—	—	—	—	—	—	—	—	—	—	—	—	—
66	Avellino	—	—	—	—	—	—	—	—	—	—	—	—	—	—	—	—
67	Benevento	—	—	—	—	—	—	—	—	—	—	—	—	—	—	—	—
68	Caserta	—	—	—	—	—	—	—	—	—	—	—	—	—	—	—	—
69	Napoli	1	12	—	—	2	612	—	—	1	12	—	—	—	—	—	—
70	Salerno	2	60	—	—	1	4	—	—	3	64	2	34	2	415	2	415
71	Bari	—	—	—	—	3	22	1	14	4	36	2	4	2	33	—	—
72	Brindisi	—	—	—	—	—	—	—	—	—	—	—	—	—	—	—	—
73	Foggia	—	—	—	—	—	—	—	—	—	—	—	—	—	—	—	—
74	Lecce	—	—	—	—	—	—	—	—	—	—	—	—	—	—	—	—
75	Taranto	—	—	—	—	—	—	—	—	—	—	—	—	—	—	—	—
76	Matera	—	—	—	—	—	—	—	—	—	—	—	—	—	—	—	—
77	Potenza	—	—	—	—	—	—	—	—	—	—	—	—	—	—	—	—
78	Catanzaro	—	—	—	—	—	—	—	—	—	—	—	—	—	—	—	—
79	Cosenza	—	—	—	—	—	—	—	—	—	—	—	—	—	—	—	—
80	Reggio di Calabria	—	—	—	—	—	—	—	—	—	—	—	—	—	—	—	—
81	Agrigento	—	—	—	—	—	—	—	—	—	—	—	—	—	—	—	—
82	Caltanissetta	—	—	—	—	—	—	—	—	—	—	—	—	—	—	—	—
83	Catania	—	—	—	—	—	—	—	—	3	6	—	—	—	—	—	—
84	Enna	—	—	—	—	—	—	—	—	—	—	—	—	—	—	—	—
85	Messina	—	—	—	—	—	—	—	—	—	—	—	—	—	—	—	—
86	Palermo	—	—	—	—	5	84	—	—	5	84	5	84	3	56	3	56
87	Ragusa	—	—	—	—	—	—	—	—	—	—	—	—	—	—	—	—
88	Siracusa	—	—	—	—	—	—	—	—	—	—	—	—	—	—	—	—
89	Trapani	—	—	—	—	—	—	—	—	—	—	—	—	—	—	—	—
90	Cagliari	—	—	2	37	2	30	—	—	4	67	3	55	3	54	3	54
91	Nuoro	—	—	—	—	—	—	—	—	—	—	—	—	—	—	—	—
92	Sassari	—	—	—	—	—	—	—	—	—	—	—	—	—	—	—	—
	ITALIA	33	2.155	11	327	102	7.347	16	104	102	8.930	87	7.657	102	6.295	60	4.120

SEZIONE II — MOTORI E GENERATORI DI ENERGIA ELETTRICA INSTALLATI

Segue Tav. 7 — Motori primari, secondo la specie e generatori di energia elettrica

B — Provincie, per classe e sottoclasse di attività economica: MACCHINE MOTRICI (escluse le elettriche) (3.11.B)

N. d'ordine	PROVINCIE	MOTORI PRIMARI										GENERATORI DI ENERGIA ELETTRICA					
		idraulici		a vapore		a combustione interna		altri		Totale				N	potenza kW	di riserva	
		N	potenza HP	N	potenza HP	N	potenza HP	N	potenza HP	N	potenza HP	di riserva				N	potenza kW
												N	potenza HP	N	potenza kW		
1	Alessandria	—	—	—	—	1	37	—	—	1	37	1	37	1	24	1	24
2	Asti	—	—	—	—	—	—	—	—	—	—	—	—	—	—	—	—
3	Cuneo	—	—	—	—	—	—	—	—	—	—	—	—	—	—	—	—
4	Novara	—	—	—	—	—	—	—	—	—	—	—	—	—	—	—	—
5	Torino	—	—	—	—	5	4.415	—	—	5	4.415	2	1.015	4	2.640	1	480
6	Vercelli	—	—	—	—	—	—	—	—	—	—	—	—	—	—	—	—
7	Aosta (Valle di)	—	—	—	—	—	—	—	—	—	—	—	—	—	—	—	—
8	Bergamo	—	—	—	—	—	—	—	—	—	—	—	—	—	—	—	—
9	Brescia	—	—	—	—	—	—	—	—	—	—	—	—	—	—	—	—
10	Como	1	11	—	—	1	250	—	—	2	261	1	250	3	205	1	188
11	Cremona	—	—	—	—	—	—	—	—	—	—	—	—	—	—	—	—
12	Mantova	—	—	—	—	1	15	—	—	1	15	1	15	—	—	—	—
13	Milano	1	5	1	42	29	2.596	—	—	31	2.643	26	2.445	29	1.655	28	1.626
14	Pavia	—	—	—	—	2	230	—	—	2	230	2	230	2	184	2	184
15	Sondrio	—	—	—	—	—	—	—	—	—	—	—	—	—	—	—	—
16	Varese	—	—	—	—	2	210	—	—	2	210	2	210	2	160	2	160
17	Bolzano	1	20	1	12	—	—	—	—	2	32	—	—	1	19	—	—
18	Trento	—	—	—	—	—	—	—	—	—	—	—	—	—	—	—	—
19	Belluno	—	—	—	—	—	—	—	—	—	—	—	—	—	—	—	—
20	Padova	—	—	—	—	—	—	—	—	—	—	—	—	—	—	—	—
21	Rovigo	—	—	—	—	—	—	—	—	—	—	—	—	—	—	—	—
22	Treviso	—	—	—	—	2	27	—	—	2	27	2	27	2	22	2	22
23	Venezia	—	—	—	—	—	—	—	—	—	—	—	—	—	—	—	—
24	Verona	—	—	—	—	—	—	—	—	—	—	—	—	—	—	—	—
25	Vicenza	—	—	—	—	1	300	—	—	1	300	1	300	1	250	1	250
26	Gorizia	—	—	—	—	—	—	—	—	—	—	—	—	—	—	—	—
27	Udine	—	—	—	—	—	—	—	—	—	—	—	—	—	—	—	—
28	Trieste (Territorio di)	—	—	—	—	3	669	1	18	4	687	4	687	2	24	2	24
29	Genova	—	—	1	2.720	7	1.024	—	—	8	3.744	5	700	9	1.809	2	192
30	Imperia	—	—	—	—	—	—	—	—	—	—	—	—	—	—	—	—
31	La Spezia	—	—	—	—	—	—	—	—	—	—	—	—	—	—	—	—
32	Savona	—	—	—	—	—	—	—	—	—	—	—	—	—	—	—	—
33	Bologna	—	—	—	—	4	240	—	—	4	240	4	240	5	169	5	169
34	Ferrara	—	—	—	—	—	—	—	—	—	—	—	—	—	—	—	—
35	Forlì	—	—	—	—	—	—	—	—	—	—	—	—	—	—	—	—
36	Modena	—	—	—	—	1	37	—	—	1	37	—	—	1	25	—	—
37	Parma	—	—	—	—	—	—	—	—	—	—	—	—	—	—	—	—
38	Piacenza	—	—	—	—	—	—	—	—	—	—	—	—	—	—	—	—
39	Ravenna	—	—	—	—	—	—	—	—	—	—	—	—	—	—	—	—
40	Reggio nell'Emilia	—	—	—	—	4	324	—	—	4	324	—	—	4	194	4	194
41	Arezzo	—	—	—	—	—	—	—	—	—	—	—	—	—	—	—	—
42	Firenze	—	—	—	—	—	—	—	—	—	—	—	—	—	—	—	—
43	Grosseto	—	—	—	—	—	—	—	—	—	—	—	—	—	—	—	—
44	Livorno	—	—	—	—	—	—	—	—	—	—	—	—	—	—	—	—
45	Lucca	—	—	—	—	—	—	—	—	—	—	—	—	—	—	—	—
46	Massa-Carrara	—	—	—	—	2	165	—	—	2	165	—	—	2	104	2	104
47	Pisa	—	—	—	—	—	—	—	—	—	—	—	—	—	—	—	—
48	Pistoia	—	—	—	—	2	30	—	—	2	30	2	30	3	13	3	13
49	Siena	—	—	—	—	—	—	—	—	—	—	—	—	—	—	—	—
50	Perugia	—	—	—	—	—	—	—	—	—	—	—	—	—	—	—	—
51	Terni	—	—	—	—	—	—	—	—	—	—	—	—	—	—	—	—
52	Ancona	1	35	—	—	—	—	—	—	1	35	1	35	1	18	1	18
53	Ascoli Piceno	—	—	—	—	—	—	—	—	—	—	—	—	—	—	—	—
54	Macerata	—	—	—	—	2	12	—	—	2	12	2	12	—	—	—	—
55	Pesaro e Urbino	—	—	—	—	—	—	—	—	—	—	—	—	—	—	—	—
56	Frosinone	—	—	—	—	—	—	—	—	—	—	—	—	—	—	—	—
57	Latina	—	—	—	—	—	—	—	—	—	—	—	—	—	—	—	—
58	Rieti	—	—	—	—	—	—	—	—	—	—	—	—	—	—	—	—
59	Roma	—	—	—	—	—	—	1	16	1	16	—	—	1	12	—	—
60	Viterbo	—	—	—	—	—	—	—	—	—	—	—	—	—	—	—	—
61	Campobasso	—	—	—	—	—	—	—	—	—	—	—	—	—	—	—	—
62	Chieti	—	—	—	—	—	—	—	—	—	—	—	—	—	—	—	—
63	L'Aquila	—	—	—	—	—	—	—	—	—	—	—	—	—	—	—	—
64	Pescara	—	—	—	—	—	—	—	—	—	—	—	—	—	—	—	—
65	Teramo	—	—	—	—	—	—	—	—	—	—	—	—	—	—	—	—
66	Avellino	—	—	—	—	—	—	—	—	—	—	—	—	—	—	—	—
67	Benevento	—	—	—	—	—	—	—	—	—	—	—	—	—	—	—	—
68	Caserta	—	—	—	—	—	—	—	—	—	—	—	—	—	—	—	—
69	Napoli	—	—	—	—	1	100	4	30	5	130	—	—	1	80	—	—
70	Salerno	—	—	—	—	3	170	—	—	3	170	1	80	3	84	1	62
71	Bari	—	—	—	—	—	—	—	—	—	—	—	—	—	—	—	—
72	Brindisi	—	—	—	—	—	—	—	—	—	—	—	—	—	—	—	—
73	Foggia	—	—	—	—	—	—	—	—	—	—	—	—	—	—	—	—
74	Lecco	—	—	—	—	1	25	—	—	1	25	1	25	1	14	1	14
75	Taranto	—	—	—	—	—	—	—	—	—	—	—	—	—	—	—	—
76	Matera	—	—	—	—	—	—	—	—	—	—	—	—	—	—	—	—
77	Potenza	—	—	—	—	—	—	—	—	—	—	—	—	—	—	—	—
78	Catanzaro	—	—	—	—	—	—	—	—	—	—	—	—	—	—	—	—
79	Cosenza	—	—	—	—	—	—	—	—	—	—	—	—	—	—	—	—
80	Reggio di Calabria	—	—	—	—	—	—	—	—	—	—	—	—	—	—	—	—
81	Agrigento	—	—	—	—	—	—	—	—	—	—	—	—	—	—	—	—
82	Caltanissetta	—	—	—	—	—	—	—	—	—	—	—	—	—	—	—	—
83	Catania	—	—	—	—	—	—	—	—	—	—	—	—	—	—	—	—
84	Enna	—	—	—	—	—	—	—	—	—	—	—	—	—	—	—	—
85	Messina	—	—	—	—	—	—	—	—	—	—	—	—	—	—	—	—
86	Palermo	—	—	—	—	—	—	—	—	—	—	—	—	—	—	—	—
87	Ragusa	—	—	—	—	—	—	—	—	—	—	—	—	—	—	—	—
88	Siracusa	—	—	—	—	—	—	—	—	—	—	—	—	—	—	—	—
89	Trapani	—	—	—	—	—	—	—	—	—	—	—	—	—	—	—	—
90	Cagliari	—	—	—	—	—	—	—	—	—	—	—	—	—	—	—	—
91	Nuoro	—	—	—	—	—	—	—	—	—	—	—	—	—	—	—	—
92	Sassari	—	—	—	—	—	—	—	—	—	—	—	—	—	—	—	—
	ITALIA	4	71	3	2.774	74	10.876	6	64	87	13.785	58	6.338	78	7.705	59	3.724

SEZIONE II — MOTORI E GENERATORI DI ENERGIA ELETTRICA INSTALLATI

Segue Tav. 7 — Motori primari, secondo la specie e generatori di energia elettrica

B — Provincie, per classe e sottoclasse di attività economica: MACCH. UTENSILI E UTENS. PER MACCH. (3.11.C)

N. d'ordine	PROVINCIE	MOTORI PRIMARI										GENERATORI DI ENERGIA ELETTRICA					
		idraulici		a vapore		a combustione interna		altri		Totale				N	potenza kW	di riserva	
		N	potenza HP	N	potenza HP	N	potenza HP	N	potenza HP	N	potenza HP	di riserva				N	potenza kW
												N	potenza HP				
1	Alessandria	—	—	—	—	3	162	—	—	3	162	3	162	3	119	3	119
2	Asti	—	—	—	—	—	—	—	—	—	—	—	—	—	—	—	—
3	Cuneo	—	—	—	—	—	—	—	—	—	—	—	—	—	—	—	—
4	Novara	—	—	—	—	2	261	—	—	2	261	2	261	4	174	3	153
5	Torino	5	61	1	44	7	977	—	—	13	1.082	8	921	11	536	7	503
6	Vercelli	—	—	—	—	—	—	—	—	—	—	—	—	—	—	—	—
7	Aosta (Valle di)	—	—	—	—	—	—	—	—	—	—	—	—	—	—	—	—
8	Bergamo	—	—	—	—	—	—	—	—	—	—	—	—	—	—	—	—
9	Brescia	1	20	—	—	1	12	—	—	2	32	1	12	2	28	1	8
10	Como	—	—	—	—	2	153	—	—	2	153	1	33	3	106	1	40
11	Cremona	—	—	—	—	1	21	—	—	1	21	1	21	1	12	1	12
12	Mantova	—	—	—	—	—	—	—	—	—	—	—	—	—	—	—	—
13	Milano	—	—	2	65	28	1.386	2	28	32	1.479	29	1.356	24	762	21	666
14	Pavia	—	—	—	—	5	214	—	—	5	214	4	174	4	124	4	124
15	Sondrio	—	—	—	—	12	721	—	—	14	886	9	601	11	586	7	442
16	Varese	2	165	—	—	—	—	—	—	—	—	—	—	—	—	—	—
17	Bolzano	—	—	—	—	—	—	—	—	—	—	—	—	—	—	—	—
18	Trento	1	20	—	—	—	—	—	—	1	20	—	—	1	4	—	—
19	Belluno	—	—	—	—	—	—	—	—	—	—	—	—	—	—	—	—
20	Padova	—	—	—	—	3	237	—	—	3	237	3	237	2	108	2	108
21	Rovigo	—	—	—	—	—	—	—	—	—	—	—	—	—	—	—	—
22	Treviso	—	—	—	—	—	—	—	—	—	—	—	—	—	—	—	—
23	Venezia	—	—	—	—	—	—	—	—	—	—	—	—	—	—	—	—
24	Verona	—	—	—	—	—	—	—	—	—	—	—	—	—	—	—	—
25	Vicenza	—	—	—	—	2	57	—	—	2	57	2	57	2	30	2	30
26	Gorizia	—	—	—	—	—	—	—	—	—	—	—	—	—	—	—	—
27	Udine	1	4	—	—	1	190	—	—	2	194	1	190	2	48	2	48
28	Trieste (Territorio di)	—	—	—	—	—	—	—	—	—	—	—	—	—	—	—	—
29	Genova	—	—	—	—	2	105	—	—	2	105	1	5	2	42	1	2
30	Imperia	—	—	—	—	—	—	—	—	—	—	—	—	—	—	—	—
31	La Spezia	—	—	—	—	—	—	—	—	—	—	—	—	—	—	—	—
32	Savona	—	—	—	—	—	—	—	—	—	—	—	—	—	—	—	—
33	Bologna	—	—	1	27	6	673	—	—	7	700	6	660	6	417	5	397
34	Ferrara	—	—	—	—	2	300	—	—	2	300	2	300	2	168	2	168
35	Forlì	—	—	—	—	—	—	—	—	—	—	—	—	—	—	—	—
36	Modena	—	—	—	—	—	—	—	—	—	—	—	—	—	—	—	—
37	Parma	—	—	—	—	—	—	—	—	—	—	—	—	—	—	—	—
38	Piacenza	—	—	—	—	1	18	—	—	1	18	1	18	1	18	1	18
39	Ravenna	—	—	—	—	—	—	—	—	—	—	—	—	—	—	—	—
40	Reggio nell'Emilia	—	—	—	—	—	—	—	—	—	—	—	—	—	—	—	—
41	Arezzo	—	—	—	—	—	—	—	—	—	—	—	—	—	—	—	—
42	Firenze	—	—	—	—	—	—	—	—	—	—	—	—	—	—	—	—
43	Grosseto	—	—	—	—	—	—	—	—	—	—	—	—	—	—	—	—
44	Livorno	—	—	—	—	—	—	—	—	—	—	—	—	—	—	—	—
45	Lucca	—	—	—	—	—	—	—	—	—	—	—	—	—	—	—	—
46	Massa-Carrara	—	—	—	—	—	—	—	—	—	—	—	—	—	—	—	—
47	Pisa	—	—	—	—	2	40	—	—	2	40	2	40	2	32	2	32
48	Pistoia	—	—	—	—	—	—	—	—	—	—	—	—	—	—	—	—
49	Siena	—	—	—	—	—	—	—	—	—	—	—	—	—	—	—	—
50	Perugia	—	—	—	—	—	—	—	—	—	—	—	—	—	—	—	—
51	Terni	—	—	—	—	—	—	—	—	—	—	—	—	—	—	—	—
52	Ancona	—	—	—	—	—	—	—	—	—	—	—	—	—	—	—	—
53	Ascoli Piceno	—	—	—	—	—	—	—	—	—	—	—	—	—	—	—	—
54	Macerata	—	—	—	—	—	—	—	—	—	—	—	—	—	—	—	—
55	Pesaro e Urbino	—	—	—	—	—	—	—	—	—	—	—	—	—	—	—	—
56	Frosinone	—	—	—	—	—	—	—	—	—	—	—	—	—	—	—	—
57	Latina	—	—	—	—	—	—	—	—	—	—	—	—	—	—	—	—
58	Rieti	—	—	—	—	—	—	—	—	—	—	—	—	—	—	—	—
59	Roma	—	—	—	—	—	—	—	—	—	—	—	—	—	—	—	—
60	Viterbo	—	—	—	—	—	—	—	—	—	—	—	—	—	—	—	—
61	Campobasso	—	—	—	—	—	—	—	—	—	—	—	—	—	—	—	—
62	Chieti	—	—	—	—	—	—	—	—	—	—	—	—	—	—	—	—
63	L'Aquila	—	—	—	—	—	—	—	—	—	—	—	—	—	—	—	—
64	Pescara	—	—	—	—	1	25	—	—	1	25	1	25	1	20	1	20
65	Teramo	—	—	—	—	—	—	—	—	—	—	—	—	—	—	—	—
66	Avellino	—	—	—	—	—	—	—	—	—	—	—	—	—	—	—	—
67	Benevento	—	—	—	—	—	—	—	—	—	—	—	—	—	—	—	—
68	Caserta	—	—	—	—	—	—	—	—	—	—	—	—	—	—	—	—
69	Napoli	—	—	—	—	5	450	—	—	5	450	3	230	5	178	3	147
70	Salerno	—	—	—	—	—	—	—	—	—	—	—	—	—	—	—	—
71	Bari	—	—	—	—	—	—	—	—	—	—	—	—	—	—	—	—
72	Brindisi	—	—	—	—	—	—	—	—	—	—	—	—	—	—	—	—
73	Foggia	—	—	—	—	—	—	—	—	—	—	—	—	—	—	—	—
74	Lecce	—	—	—	—	—	—	—	—	—	—	—	—	—	—	—	—
75	Taranto	—	—	—	—	—	—	—	—	—	—	—	—	—	—	—	—
76	Matera	—	—	—	—	—	—	—	—	—	—	—	—	—	—	—	—
77	Potenza	—	—	—	—	—	—	—	—	—	—	—	—	—	—	—	—
78	Catanzaro	—	—	—	—	—	—	—	—	—	—	—	—	—	—	—	—
79	Cosenza	—	—	—	—	—	—	—	—	—	—	—	—	—	—	—	—
80	Reggio di Calabria	—	—	—	—	—	—	—	—	—	—	—	—	—	—	—	—
81	Agrigento	—	—	—	—	—	—	—	—	—	—	—	—	—	—	—	—
82	Caltanissetta	—	—	—	—	—	—	—	—	—	—	—	—	—	—	—	—
83	Catania	6	8	2	31	—	—	—	—	8	39	—	—	—	—	—	—
84	Enna	—	—	—	—	—	—	—	—	—	—	—	—	—	—	—	—
85	Messina	—	—	—	—	—	—	—	—	—	—	—	—	—	—	—	—
86	Palermo	—	—	—	—	—	—	—	—	—	—	—	—	—	—	—	—
87	Ragusa	—	—	—	—	—	—	—	—	—	—	—	—	—	—	—	—
88	Siracusa	—	—	—	—	—	—	—	—	—	—	—	—	—	—	—	—
89	Trapani	—	—	—	—	—	—	—	—	—	—	—	—	—	—	—	—
90	Cagliari	—	—	—	—	—	—	—	—	—	—	—	—	—	—	—	—
91	Nuoro	—	—	—	—	—	—	—	—	—	—	—	—	—	—	—	—
92	Sassari	—	—	—	—	—	—	—	—	—	—	—	—	—	—	—	—
	ITALIA	16	278	6	167	86	6.002	2	28	110	6.475	80	5.303	89	3.512	60	3.837

SEZIONE II — MOTORI E GENERATORI DI ENERGIA ELETTRICA INSTALLATI

Segue Tav. 7 — Motori primari, secondo la specie e generatori di energia elettrica

B — Provincie, per classe e sottoclasse di attività economica: MACCHINE OPERATR. E PER L'AGRICOL., POMPE E SIM. (3.11.D)

N. d'ordine	PROVINCIE	MOTORI PRIMARI								GENERATORI DI ENERGIA ELETTRICA							
		idraulici		a vapore		a combustione interna		altri		Totale				N	potenza kW	di riserva	
		N	potenza HP	N	potenza HP	N	potenza HP	N	potenza HP	N	potenza HP	di riserva				N	potenza kW
												N	potenza HP				
1	Alessandria	—	—	—	—	8	210	1	54	9	264	2	118	6	164	6	164
2	Asti	—	—	—	—	—	—	—	—	—	—	—	—	—	—	—	—
3	Cuneo	2	21	—	—	1	6	—	—	3	27	1	6	1	12	—	—
4	Novara	6	60	—	—	8	489	—	—	14	549	—	—	9	214	7	202
5	Torino	8	32	—	—	14	1.666	—	—	22	1.695	5	634	12	1.025	12	1.025
6	Vercelli	10	111	—	—	8	578	12	21	30	710	—	—	8	325	4	264
7	Aosta (Valle di)	—	—	—	—	—	—	—	—	—	—	—	—	—	—	—	—
8	Bergamo	2	10	—	—	4	208	—	—	6	218	1	34	4	99	2	81
9	Brescia	3	21	1	25	4	164	1	3	9	213	1	7	4	72	2	65
10	Como	—	—	3	257	11	717	—	—	14	974	2	130	15	507	9	443
11	Cremona	—	—	—	—	4	220	1	100	5	320	—	—	3	100	2	97
12	Mantova	—	—	1	18	4	352	—	—	5	370	4	352	8	200	8	200
13	Milano	—	—	4	348	84	7.351	7	635	95	8.334	20	895	98	4.697	77	4.518
14	Pavia	1	15	—	—	24	2.039	—	—	25	2.054	6	178	15	1.293	14	1.281
15	Sondrio	—	—	—	—	—	—	—	—	—	—	—	—	—	—	—	—
16	Varese	—	—	—	—	14	1.051	—	—	14	1.051	—	—	24	890	17	730
17	Bolzano	—	—	—	—	2	89	—	—	2	89	—	—	1	45	—	—
18	Trento	1	4	—	—	—	—	—	—	1	4	—	—	—	—	—	—
19	Belluno	—	—	—	—	—	—	—	—	—	—	—	—	—	—	—	—
20	Padova	—	—	1	20	7	387	—	—	8	407	5	255	7	233	7	233
21	Rovigo	—	—	—	—	—	—	—	—	—	—	—	—	—	—	—	—
22	Treviso	3	7	—	—	3	61	—	—	6	68	—	—	1	20	1	20
23	Venezia	—	—	—	—	—	—	—	—	—	—	—	—	—	—	—	—
24	Verona	—	—	—	—	4	225	—	—	4	225	1	80	5	168	5	168
25	Vicenza	2	27	2	35	12	1.155	—	—	16	1.217	1	100	20	1.000	19	980
26	Gorizia	—	—	—	—	—	—	—	—	—	—	—	—	—	—	—	—
27	Udine	3	33	1	8	2	140	2	24	8	205	—	—	3	70	3	70
28	Trieste (Territorio di)	—	—	—	—	1	14	—	—	1	14	—	—	1	5	—	—
29	Genova	1	3	—	—	3	73	—	—	4	76	1	12	3	37	2	36
30	Imperia	—	—	—	—	—	—	—	—	—	—	—	—	—	—	—	—
31	La Spezia	—	—	—	—	10	1.700	—	—	10	1.700	8	1.400	2	580	2	580
32	Savona	1	3	—	—	—	—	—	—	1	3	—	—	—	—	—	—
33	Bologna	3	28	—	—	21	960	—	—	24	988	9	333	10	415	9	392
34	Ferrara	—	—	—	—	6	350	—	—	6	350	3	185	5	146	4	111
35	Forlì	—	—	—	—	—	—	—	—	—	—	—	—	—	—	—	—
36	Modena	2	110	—	—	6	170	—	—	8	280	5	158	14	175	4	42
37	Parma	—	—	—	—	5	366	—	—	5	366	—	—	5	291	4	224
38	Piacenza	—	—	1	30	15	656	—	—	16	686	3	270	4	164	3	154
39	Ravenna	—	—	—	—	1	6	—	—	1	6	—	—	1	2	—	—
40	Reggio nell'Emilia	—	—	—	—	8	630	—	—	8	630	8	630	8	386	8	386
41	Arezzo	—	—	—	—	1	35	—	—	1	35	—	—	—	—	—	—
42	Firenze	—	—	1	125	4	280	—	—	5	405	2	100	5	248	5	248
43	Grosseto	—	—	—	—	—	—	—	—	—	—	—	—	—	—	—	—
44	Livorno	—	—	—	—	3	385	—	—	3	385	2	305	2	176	2	176
45	Lucca	—	—	—	—	—	—	—	—	—	—	—	—	—	—	—	—
46	Massa-Carrara	—	—	—	—	—	—	—	—	—	—	—	—	—	—	—	—
47	Pisa	—	—	—	—	—	—	—	—	—	—	—	—	—	—	—	—
48	Pistoia	—	—	—	—	—	—	—	—	—	—	—	—	—	—	—	—
49	Siena	—	—	—	—	2	63	—	—	2	63	1	50	4	35	2	31
50	Perugia	—	—	—	—	—	—	—	—	—	—	—	—	—	—	—	—
51	Terni	—	—	—	—	—	—	—	—	—	—	—	—	—	—	—	—
52	Ancona	—	—	—	—	3	147	—	—	3	147	1	110	2	92	2	92
53	Ascoli Piceno	—	—	—	—	—	—	—	—	—	—	—	—	—	—	—	—
54	Macerata	—	—	—	—	—	—	—	—	—	—	—	—	—	—	—	—
55	Pesaro e Urbino	—	—	—	—	—	—	—	—	—	—	—	—	—	—	—	—
56	Frosinone	—	—	—	—	—	—	—	—	—	—	—	—	—	—	—	—
57	Latina	—	—	—	—	—	—	—	—	—	—	—	—	—	—	—	—
58	Rieti	—	—	—	—	—	—	—	—	—	—	—	—	—	—	—	—
59	Roma	—	—	1	100	4	660	—	—	5	760	3	520	5	540	3	380
60	Viterbo	—	—	—	—	—	—	—	—	—	—	—	—	—	—	—	—
61	Campobasso	—	—	—	—	—	—	—	—	—	—	—	—	—	—	—	—
62	Chieti	—	—	—	—	—	—	—	—	—	—	—	—	—	—	—	—
63	L'Aquila	—	—	—	—	—	—	—	—	—	—	—	—	—	—	—	—
64	Pescara	—	—	—	—	2	50	—	—	2	50	—	—	1	32	1	32
65	Teramo	—	—	—	—	—	—	—	—	—	—	—	—	—	—	—	—
66	Avellino	—	—	—	—	—	—	—	—	—	—	—	—	—	—	—	—
67	Benevento	—	—	—	—	—	—	—	—	—	—	—	—	—	—	—	—
68	Caserta	—	—	—	—	—	—	—	—	—	—	—	—	—	—	—	—
69	Napoli	—	—	—	—	—	—	—	—	—	—	—	—	—	—	—	—
70	Salerno	—	—	—	—	—	—	—	—	—	—	—	—	—	—	—	—
71	Bari	—	—	—	—	3	76	—	—	3	76	—	—	3	24	3	24
72	Brindisi	—	—	—	—	—	—	—	—	—	—	—	—	—	—	—	—
73	Foggia	—	—	—	—	1	5	—	—	1	5	1	5	—	—	—	—
74	Lecce	—	—	—	—	—	—	—	—	—	—	—	—	—	—	—	—
75	Taranto	—	—	—	—	2	85	—	—	2	85	2	85	2	56	2	56
76	Matera	—	—	—	—	—	—	—	—	—	—	—	—	—	—	—	—
77	Potenza	—	—	—	—	—	—	—	—	—	—	—	—	—	—	—	—
78	Catanzaro	—	—	—	—	—	—	—	—	—	—	—	—	—	—	—	—
79	Cosenza	—	—	—	—	—	—	—	—	—	—	—	—	—	—	—	—
80	Reggio di Calabria	—	—	—	—	—	—	—	—	—	—	—	—	—	—	—	—
81	Agrianto	—	—	—	—	—	—	—	—	—	—	—	—	—	—	—	—
82	Caltanissetta	—	—	—	—	—	—	—	—	—	—	—	—	—	—	—	—
83	Catania	—	—	—	—	—	—	—	—	—	—	—	—	—	—	—	—
84	Enna	—	—	—	—	—	—	—	—	—	—	—	—	—	—	—	—
85	Messina	—	—	—	—	—	—	—	—	—	—	—	—	—	—	—	—
86	Palermo	—	—	1	40	1	20	—	—	2	60	1	20	2	44	1	12
87	Ragusa	—	—	—	—	—	—	—	—	—	—	—	—	—	—	—	—
88	Siracusa	—	—	—	—	6	108	—	—	6	108	3	44	—	—	—	—
89	Trapani	—	—	—	—	1	8	—	—	1	8	—	—	1	4	1	4
90	Cagliari	—	—	—	—	—	—	—	—	—	—	—	—	—	—	—	—
91	Nuoro	—	—	—	—	—	—	—	—	—	—	—	—	—	—	—	—
92	Sassari	—	—	—	—	—	—	—	—	—	—	—	—	—	—	—	—
	ITALIA	48	485	17	1.006	327	23.955	24	837	416	26.283	102	7.016	324	14.586	253	13.571

SEZIONE II — MOTORI E GENERATORI DI ENERGIA ELETTRICA INSTALLATI

Segue Tav. 7 — Motori primari, secondo la specie e generatori di energia elettrica

B — Province, per classe e sottoclasse di attività economica: CARPENT. METALL. E APPAR. TERMICI (3.11.E)

N. d'ordine	PROVINCIE	MOTORI PRIMARI										GENERATORI DI ENERGIA ELETTRICA					
		idraulici		a vapore		a combustione interna		altri		Totale				N	potenza kW	di riserva	
		N	potenza HP	N	potenza HP	N	potenza HP	N	potenza HP	N	potenza HP	di riserva				N	potenza kW
												N	potenza HP				
1	Alessandria	—	—	—	—	—	—	—	—	—	—	—	—	—	—	—	—
2	Asti	—	—	—	—	—	—	—	—	—	—	—	—	—	—	—	—
3	Cuneo	—	—	—	—	—	—	—	—	—	—	—	—	—	—	—	—
4	Novara	—	—	—	—	—	—	—	—	—	—	—	—	—	—	—	—
5	Torino	—	—	—	—	6	119	—	—	6	119	1	20	3	56	2	49
6	Vercelli	—	—	—	—	—	—	—	—	—	—	—	—	—	—	—	—
7	Aosta (Valle di)	—	—	—	—	—	—	—	—	—	—	—	—	—	—	—	—
8	Bergamo	—	—	—	—	—	—	—	—	—	—	—	—	—	—	—	—
9	Brescia	—	—	—	—	1	10	—	—	1	10	—	—	—	—	—	—
10	Como	5	62	—	—	7	350	—	—	12	412	1	40	33	288	10	50
11	Cremona	—	—	—	—	1	20	5	25	6	45	—	—	1	9	1	9
12	Mantova	—	—	—	—	7	87	—	—	7	87	—	—	1	13	—	—
13	Milano	—	—	1	16	34	1.619	3	11	38	1.646	13	647	20	690	18	522
14	Pavia	—	—	—	—	6	5	—	—	6	5	—	—	—	—	—	—
15	Sondrio	—	—	—	—	—	—	—	—	—	—	—	—	—	—	—	—
16	Varese	—	—	—	—	2	170	—	—	2	170	—	—	2	104	2	104
17	Bolzano	—	—	—	—	—	—	—	—	—	—	—	—	—	—	—	—
18	Trento	1	16	—	—	—	—	—	—	1	16	—	—	—	—	—	—
19	Belluno	—	—	—	—	—	—	—	—	—	—	—	—	—	—	—	—
20	Padova	—	—	—	—	7	158	—	—	7	158	—	—	1	24	1	24
21	Rovigo	—	—	—	—	—	—	—	—	—	—	—	—	—	—	—	—
22	Treviso	2	15	—	—	16	1.435	—	—	18	1.450	6	557	10	269	10	269
23	Venezia	—	—	1	13	—	—	—	—	1	13	—	—	1	10	—	—
24	Verona	—	—	—	—	1	80	—	—	1	80	1	80	1	40	1	40
25	Vicenza	—	—	—	—	—	—	—	—	—	—	—	—	—	—	—	—
26	Gorizia	—	—	—	—	—	—	—	—	—	—	—	—	—	—	—	—
27	Udine	1	12	—	—	1	22	—	—	2	34	—	—	1	13	1	13
28	Trieste (Territorio di)	—	—	—	—	4	85	—	—	4	85	—	—	2	22	—	—
29	Genova	1	15	—	—	8	564	—	—	9	579	1	300	7	206	1	120
30	Imperia	—	—	—	—	—	—	—	—	—	—	—	—	—	—	—	—
31	La Spezia	2	550	1	735	—	—	4	73	7	1.358	—	—	4	54	—	—
32	Savona	—	—	—	—	4	342	—	—	4	342	—	—	1	84	—	—
33	Bologna	—	—	—	—	4	626	4	5	8	631	2	500	3	484	3	484
34	Ferrara	—	—	—	—	1	80	—	—	1	80	—	—	1	20	1	20
35	Forlì	—	—	—	—	5	346	—	—	5	346	2	160	5	152	1	20
36	Modena	—	—	—	—	—	—	—	—	—	—	—	—	—	—	—	—
37	Parma	—	—	—	—	2	123	—	—	2	123	—	—	1	40	1	40
38	Piacenza	—	—	—	—	—	—	—	—	—	—	—	—	—	—	—	—
39	Ravenna	—	—	—	—	—	—	—	—	—	—	—	—	—	—	—	—
40	Reggio nell'Emilia	—	—	1	3	—	—	—	—	1	3	—	—	—	—	—	—
41	Arezzo	—	—	—	—	—	—	—	—	—	—	—	—	—	—	—	—
42	Firenze	—	—	—	—	1	150	—	—	1	150	—	—	1	120	1	120
43	Grosseto	—	—	—	—	—	—	—	—	—	—	—	—	—	—	—	—
44	Livorno	—	—	—	—	—	—	—	—	—	—	—	—	—	—	—	—
45	Lucca	—	—	—	—	—	—	—	—	—	—	—	—	—	—	—	—
46	Massa-Carrara	—	—	—	—	1	3	—	—	1	3	—	—	—	—	—	—
47	Pisa	—	—	—	—	—	—	—	—	—	—	—	—	—	—	—	—
48	Pistoia	—	—	—	—	—	—	—	—	—	—	—	—	—	—	—	—
49	Siena	—	—	—	—	—	—	—	—	—	—	—	—	—	—	—	—
50	Perugia	—	—	—	—	1	30	—	—	1	30	—	—	1	20	1	20
51	Terni	—	—	—	—	—	—	—	—	—	—	—	—	—	—	—	—
52	Ancona	—	—	—	—	—	—	—	—	—	—	—	—	—	—	—	—
53	Ascoli Piceno	—	—	—	—	—	—	—	—	—	—	—	—	—	—	—	—
54	Macerata	—	—	—	—	—	—	—	—	—	—	—	—	—	—	—	—
55	Pesaro e Urbino	—	—	—	—	—	—	—	—	—	—	—	—	—	—	—	—
56	Frosinone	—	—	—	—	—	—	—	—	—	—	—	—	—	—	—	—
57	Latina	—	—	—	—	2	150	—	—	2	150	—	—	1	40	1	40
58	Rieti	—	—	—	—	—	—	—	—	—	—	—	—	—	—	—	—
59	Roma	—	—	—	—	9	280	—	—	9	280	1	10	6	149	2	47
60	Viterbo	—	—	—	—	—	—	—	—	—	—	—	—	—	—	—	—
61	Campobasso	—	—	—	—	—	—	—	—	—	—	—	—	—	—	—	—
62	Chieti	—	—	—	—	—	—	—	—	—	—	—	—	—	—	—	—
63	L'Aquila	—	—	—	—	—	—	—	—	—	—	—	—	—	—	—	—
64	Pescara	—	—	—	—	—	—	—	—	—	—	—	—	—	—	—	—
65	Teramo	—	—	—	—	—	—	—	—	—	—	—	—	—	—	—	—
66	Avellino	—	—	—	—	—	—	—	—	—	—	—	—	—	—	—	—
67	Benevento	—	—	—	—	—	—	—	—	—	—	—	—	—	—	—	—
68	Caserta	—	—	—	—	—	—	—	—	—	—	—	—	—	—	—	—
69	Napoli	—	—	—	—	3	28	—	—	3	28	1	2	—	—	—	—
70	Salerno	—	—	—	—	—	—	—	—	—	—	—	—	—	—	—	—
71	Bari	—	—	—	—	—	—	—	—	—	—	—	—	—	—	—	—
72	Brindisi	—	—	—	—	4	151	—	—	4	151	—	—	3	57	—	—
73	Foggia	—	—	—	—	—	—	—	—	—	—	—	—	—	—	—	—
74	Lecce	—	—	—	—	—	—	—	—	—	—	—	—	—	—	—	—
75	Taranto	—	—	—	—	—	—	—	—	—	—	—	—	—	—	—	—
76	Matera	—	—	—	—	—	—	—	—	—	—	—	—	—	—	—	—
77	Potenza	—	—	—	—	—	—	—	—	—	—	—	—	—	—	—	—
78	Catanzaro	2	4	—	—	—	—	—	—	2	4	—	—	—	—	—	—
79	Cosenza	—	—	—	—	—	—	—	—	—	—	—	—	—	—	—	—
80	Reggio di Calabria	—	—	—	—	—	—	—	—	—	—	—	—	—	—	—	—
81	Agrigento	—	—	—	—	—	—	—	—	—	—	—	—	—	—	—	—
82	Caltanissetta	—	—	—	—	—	—	—	—	—	—	—	—	—	—	—	—
83	Catania	—	—	—	—	—	—	—	—	—	—	—	—	—	—	—	—
84	Enna	—	—	—	—	—	—	—	—	—	—	—	—	—	—	—	—
85	Messina	—	—	—	—	—	—	—	—	—	—	—	—	—	—	—	—
86	Palermo	—	—	—	—	1	120	—	—	1	120	—	—	4	157	4	157
87	Ragusa	—	—	—	—	—	—	—	—	—	—	—	—	—	—	—	—
88	Siracusa	—	—	—	—	—	—	—	—	—	—	—	—	—	—	—	—
89	Trapani	—	—	—	—	—	—	—	—	—	—	—	—	—	—	—	—
90	Cagliari	—	—	—	—	—	—	—	—	—	—	—	—	—	—	—	—
91	Nuoro	—	—	—	—	—	—	—	—	—	—	—	—	—	—	—	—
92	Sassari	—	—	—	—	—	—	—	—	—	—	—	—	—	—	—	—
	ITALIA	14	674	4	767	139	7.153	16	114	173	8.708	29	2.316	114	3.624	62	2.148

SEZIONE II — MOTORI E GENERATORI DI ENERGIA ELETTRICA INSTALLATI

Segue Tav. 7 — Motori primari, secondo la specie e generatori di energia elettrica

B — Province, per classe e sottoclasse di attività economica: APPARECCHI ELETTRICI E PER TELECOM. (3.11.F)

N. d'ordine	PROVINCIE	MOTORI PRIMARI										GENERATORI DI ENERGIA ELETTRICA					
		idraulici		a vapore		a combustione interna		altri		Totale				N	potenza kW	di riserva	
		N	potenza HP	N	potenza HP	N	potenza HP	N	potenza HP	N	potenza HP	di riserva				N	potenza kW
												N	potenza HP				
1	Alessandria	—	—	—	—	2	106	—	—	2	106	—	—	2	64	2	64
2	Asti	—	—	—	—	—	—	—	—	—	—	—	—	—	—	—	—
3	Cuneo	—	—	—	—	—	—	—	—	—	—	—	—	—	—	—	—
4	Novara	—	—	—	—	2	105	—	—	2	105	—	—	2	73	2	73
5	Torino	—	—	—	—	10	539	—	—	11	829	—	—	34	4.332	7	364
6	Vercelli	1	290	—	—	1	28	—	—	1	28	—	—	1	16	1	16
7	Aosta (Valle di)	—	—	—	—	—	—	—	—	—	—	—	—	—	—	—	—
8	Bergamo	—	—	—	—	3	260	1	7	4	267	—	—	5	167	2	136
9	Brescia	—	—	—	—	3	170	—	—	3	170	—	—	3	110	2	90
10	Como	1	50	—	—	2	38	1	20	4	108	—	—	8	63	1	12
11	Cremona	—	—	—	—	1	15	—	—	1	15	—	—	4	11	2	7
12	Mantova	—	—	—	—	—	—	—	—	—	—	—	—	—	—	—	—
13	Milano	1	3	4	63	82	11.955	13	91	100	12.112	6	620	117	9.496	19	950
14	Pavia	—	—	—	—	1	50	—	—	1	50	—	—	1	40	1	40
15	Sondrio	—	—	—	—	—	—	—	—	—	—	—	—	—	—	—	—
16	Varese	—	—	—	—	9	522	—	—	9	522	—	—	8	369	6	336
17	Bolzano	—	—	—	—	—	—	—	—	—	—	—	—	—	—	—	—
18	Trento	—	—	—	—	—	—	—	—	—	—	—	—	—	—	—	—
19	Belluno	—	—	—	—	—	—	—	—	—	—	—	—	—	—	—	—
20	Padova	3	610	—	—	1	23	—	—	4	633	—	—	9	462	—	—
21	Rovigo	—	—	—	—	—	—	—	—	—	—	—	—	—	—	—	—
22	Treviso	—	—	—	—	—	—	—	—	—	—	—	—	—	—	—	—
23	Venezia	—	—	—	—	—	—	—	—	—	—	—	—	—	—	—	—
24	Verona	—	—	—	—	2	145	—	—	2	145	—	—	2	96	2	96
25	Vicenza	—	—	—	—	4	440	—	—	4	440	—	—	3	252	3	252
26	Gorizia	—	—	—	—	—	—	—	—	—	—	—	—	—	—	—	—
27	Udine	—	—	—	—	—	—	—	—	—	—	—	—	—	—	—	—
28	Trieste (Territorio di)	—	—	—	—	—	—	—	—	—	—	—	—	3	22	1	7
29	Genova	—	—	1	3	13	598	—	—	14	601	2	25	13	338	10	296
30	Imperia	—	—	—	—	—	—	—	—	—	—	—	—	—	—	—	—
31	La Spezia	—	—	—	—	1	20	—	—	1	20	1	20	1	12	1	12
32	Savona	—	—	—	—	1	100	—	—	1	100	—	—	1	80	1	80
33	Bologna	1	83	—	—	5	360	—	—	6	443	—	—	9	226	5	182
34	Ferrara	—	—	—	—	—	—	—	—	—	—	—	—	—	—	—	—
35	Forlì	—	—	—	—	—	—	—	—	—	—	—	—	—	—	—	—
36	Modena	—	—	—	—	2	310	—	—	2	310	—	—	5	229	4	217
37	Parma	—	—	—	—	—	—	—	—	—	—	—	—	—	—	—	—
38	Piacenza	—	—	—	—	—	—	—	—	—	—	—	—	—	—	—	—
39	Ravenna	—	—	—	—	—	—	—	—	—	—	—	—	—	—	—	—
40	Reggio nell'Emilia	—	—	—	—	—	—	—	—	—	—	—	—	—	—	—	—
41	Arezzo	—	—	—	—	—	—	—	—	—	—	—	—	—	—	—	—
42	Firenze	—	—	—	—	3	345	—	—	3	345	—	—	2	79	2	79
43	Grosseto	—	—	—	—	—	—	—	—	—	—	—	—	—	—	—	—
44	Livorno	—	—	—	—	—	—	—	—	—	—	—	—	—	—	—	—
45	Lucca	—	—	—	—	—	—	—	—	—	—	—	—	—	—	—	—
46	Massa Carrara	—	—	—	—	—	—	—	—	—	—	—	—	—	—	—	—
47	Pisa	—	—	—	—	—	—	—	—	—	—	—	—	—	—	—	—
48	Pistoia	—	—	—	—	—	—	—	—	—	—	—	—	—	—	—	—
49	Sienna	—	—	—	—	2	35	—	—	2	35	—	—	2	20	2	20
50	Perugia	—	—	—	—	—	—	—	—	—	—	—	—	—	—	—	—
51	Terni	—	—	—	—	—	—	—	—	—	—	—	—	—	—	—	—
52	Ancona	—	—	—	—	—	—	—	—	—	—	—	—	—	—	—	—
53	Ascoli Piceno	—	—	—	—	—	—	—	—	—	—	—	—	—	—	—	—
54	Macerata	—	—	—	—	1	12	—	—	1	12	—	—	1	4	1	4
55	Pesaro e Urbino	—	—	—	—	—	—	—	—	—	—	—	—	—	—	—	—
56	Frosinone	—	—	—	—	—	—	—	—	—	—	—	—	—	—	—	—
57	Latina	—	—	—	—	—	—	—	—	—	—	—	—	—	—	—	—
58	Rieti	—	—	—	—	—	—	—	—	—	—	—	—	—	—	—	—
59	Roma	—	—	—	—	2	21	4	40	6	61	—	—	5	35	—	—
60	Viterbo	—	—	—	—	—	—	—	—	—	—	—	—	—	—	—	—
61	Campobasso	—	—	—	—	—	—	—	—	—	—	—	—	—	—	—	—
62	Chieti	—	—	—	—	—	—	—	—	—	—	—	—	—	—	—	—
63	L'Aquila	—	—	—	—	—	—	—	—	—	—	—	—	—	—	—	—
64	Pescara	—	—	—	—	—	—	—	—	—	—	—	—	—	—	—	—
65	Teramo	—	—	—	—	—	—	—	—	—	—	—	—	—	—	—	—
66	Avellino	—	—	—	—	—	—	—	—	—	—	—	—	—	—	—	—
67	Benevento	—	—	—	—	—	—	—	—	—	—	—	—	—	—	—	—
68	Caserta	—	—	—	—	—	—	—	—	—	—	—	—	—	—	—	—
69	Napoli	—	—	—	—	—	—	—	—	—	—	—	—	—	—	—	—
70	Salerno	—	—	—	—	—	—	—	—	—	—	—	—	—	—	—	—
71	Bari	—	—	—	—	—	—	—	—	—	—	—	—	—	—	—	—
72	Brindisi	—	—	—	—	—	—	—	—	—	—	—	—	—	—	—	—
73	Foggia	—	—	—	—	—	—	—	—	—	—	—	—	—	—	—	—
74	Lecca	—	—	—	—	—	—	—	—	—	—	—	—	—	—	—	—
75	Taranto	—	—	—	—	—	—	—	—	—	—	—	—	—	—	—	—
76	Matera	—	—	—	—	—	—	—	—	—	—	—	—	—	—	—	—
77	Potenza	—	—	—	—	—	—	—	—	—	—	—	—	—	—	—	—
78	Catanzaro	—	—	—	—	—	—	—	—	—	—	—	—	—	—	—	—
79	Cosenza	—	—	—	—	—	—	—	—	—	—	—	—	—	—	—	—
80	Reggio di Calabria	—	—	—	—	—	—	—	—	—	—	—	—	—	—	—	—
81	Agrigento	—	—	—	—	—	—	—	—	—	—	—	—	—	—	—	—
82	Caltanissetta	—	—	—	—	—	—	—	—	—	—	—	—	—	—	—	—
83	Catania	—	—	—	—	—	—	—	—	—	—	—	—	—	—	—	—
84	Enna	—	—	—	—	—	—	—	—	—	—	—	—	—	—	—	—
85	Messina	—	—	—	—	—	—	—	—	—	—	—	—	—	—	—	—
86	Palermo	—	—	—	—	—	—	—	—	—	—	—	—	—	—	—	—
87	Ragusa	—	—	—	—	—	—	—	—	—	—	—	—	—	—	—	—
88	Siracusa	—	—	—	—	—	—	—	—	—	—	—	—	—	—	—	—
89	Trapani	—	—	—	—	—	—	—	—	—	—	—	—	—	—	—	—
90	Cagliari	—	—	—	—	—	—	—	—	—	—	—	—	—	—	—	—
91	Nuoro	—	—	—	—	—	—	—	—	—	—	—	—	—	—	—	—
92	Sassari	—	—	—	—	—	—	—	—	—	—	—	—	—	—	—	—
	ITALIA	7	1.036	5	66	153	16.197	19	156	184	17.457	9	665	241	16.596	77	3.333

SEZIONE II — MOTORI E GENERATORI DI ENERGIA ELETTRICA INSTALLATI

Segue Tav. 7 — Motori primari, secondo la specie e generatori di energia elettrica

B — Provincie, per classe e sottoclasse di attività economica: MEZZI DI TRASPORTO E LAVORI AFFINI (3.11.G)

N. d'ordine	PROVINCIE	MOTORI PRIMARI										GENERATORI DI ENERGIA ELETTRICA					
		idraulici		a vapore		a combustione interna		altri		Totale				N	potenza kW	di riserva	
		N	potenza HP	N	potenza HP	N	potenza HP	N	potenza HP	N	potenza HP	di riserva				N	potenza kW
												N	potenza HP				
1	Alessandria	—	—	—	—	—	—	—	—	—	—	—	—	—	—	—	—
2	Asti	—	—	—	—	2	39	—	—	2	39	—	—	2	24	2	24
3	Cuneo	—	—	—	—	1	1.000	—	—	1	1.000	—	—	—	—	—	—
4	Novara	—	—	—	—	—	—	—	—	—	—	—	—	—	—	—	—
5	Torino	16	281	3	1.572	18	5.110	4	29	41	6.992	—	—	41	3.779	37	2.954
6	Vercelli	—	—	1	250	1	75	—	—	2	325	—	—	3	226	3	226
7	Aosta (Valle di)	—	—	—	—	—	—	—	—	—	—	—	—	—	—	—	—
8	Bergamo	4	240	—	—	1	60	—	—	5	300	—	—	5	226	2	63
9	Brescia	1	28	1	40	8	539	—	—	10	607	1	100	9	293	7	248
10	Como	3	85	—	—	5	900	—	—	8	985	1	110	6	308	3	248
11	Cremona	—	—	—	—	—	—	—	—	—	—	—	—	—	—	—	—
12	Mantova	—	—	1	12	2	95	—	—	3	107	—	—	—	—	—	—
13	Milano	—	—	1	40	38	6.492	5	5	44	6.544	4	237	44	4.279	34	3.940
14	Pavia	—	—	—	—	1	60	—	—	9	69	—	—	2	42	1	32
15	Sondrio	—	—	—	—	—	—	—	—	—	—	—	—	—	—	—	—
16	Varese	—	—	2	196	8	771	2	870	12	1.837	—	—	17	1.066	12	942
17	Bolzano	—	—	—	—	2	180	—	—	2	180	—	—	1	100	1	100
18	Trento	1	6	—	—	—	—	—	—	1	6	—	—	—	—	—	—
19	Bolluno	—	—	—	—	—	—	—	—	—	—	—	—	—	—	—	—
20	Padova	1	10	—	—	7	473	—	—	8	483	—	—	5	214	5	214
21	Rovigo	—	—	—	—	1	45	—	—	1	45	—	—	1	60	—	—
22	Treviso	1	27	—	—	2	100	—	—	3	127	—	—	3	69	2	53
23	Venezia	—	—	—	—	4	114	—	—	4	114	—	—	—	—	—	—
24	Verona	—	—	—	—	1	10	—	—	1	10	—	—	—	—	—	—
25	Vicenza	2	100	—	—	3	93	—	—	5	193	—	—	4	230	3	146
26	Gorizia	—	—	—	—	4	5.500	—	—	4	5.500	—	—	3	2.120	3	2.120
27	Udine	2	16	—	—	—	—	—	—	2	16	—	—	—	—	—	—
28	Trieste (Territorio di)	—	—	—	—	38	2.623	—	—	38	2.623	—	—	19	1.609	9	1.570
29	Genova	—	—	1	75	7	1.662	1	274	9	2.011	—	—	8	1.340	6	824
30	Imperia	—	—	—	—	—	—	—	—	—	—	—	—	—	—	—	—
31	La Spezia	—	—	5	136	10	1.540	—	—	15	1.676	1	80	14	329	11	245
32	Savona	—	—	1	50	14	1.565	—	—	15	1.615	—	—	9	518	2	409
33	Bologna	—	—	—	—	27	2.528	—	—	27	2.528	—	—	22	1.170	11	318
34	Ferrara	—	—	—	—	1	150	—	—	1	150	—	—	1	80	1	80
35	Forlì	—	—	—	—	2	200	—	—	2	200	—	—	2	131	2	131
36	Modena	—	—	—	—	1	115	—	—	1	115	—	—	38	160	37	124
37	Parma	—	—	—	—	—	—	—	—	—	—	—	—	—	—	—	—
38	Piacenza	—	—	—	—	1	110	—	—	1	110	—	—	—	—	—	—
39	Ravenna	—	—	—	—	1	100	—	—	1	100	—	—	1	60	1	60
40	Reggio nell'Emilia	—	—	1	1.000	4	190	—	—	5	1.190	2	110	5	782	5	782
41	Arezzo	—	—	—	—	4	218	—	—	4	218	—	—	2	29	2	29
42	Firenze	—	—	—	—	2	110	—	—	2	110	1	75	2	56	1	44
43	Grosseto	—	—	—	—	—	—	—	—	—	—	—	—	—	—	—	—
44	Livorno	—	—	2	420	—	—	—	—	2	420	—	—	—	—	—	—
45	Lucca	—	—	—	—	2	32	—	—	2	32	—	—	—	—	—	—
46	Massa-Carrara	—	—	—	—	—	—	—	—	—	—	—	—	—	—	—	—
47	Pisa	—	—	—	—	2	632	—	—	2	632	—	—	2	460	—	—
48	Pistoia	—	—	—	—	2	420	—	—	2	420	—	—	3	366	3	366
49	Stena	—	—	—	—	1	15	—	—	1	15	—	—	1	6	1	6
50	Perugia	—	—	—	—	—	—	—	—	—	—	—	—	—	—	—	—
51	Terni	—	—	—	—	—	—	—	—	—	—	—	—	—	—	—	—
52	Ancona	—	—	—	—	6	318	—	—	6	318	6	318	1	80	1	80
53	Ascoli Piceno	—	—	—	—	—	—	—	—	—	—	—	—	—	—	—	—
54	Macerata	—	—	—	—	4	559	—	—	4	559	—	—	1	32	1	32
55	Pesaro e Urbino	—	—	—	—	—	—	—	—	—	—	—	—	—	—	—	—
56	Frosinone	—	—	—	—	—	—	—	—	—	—	—	—	—	—	—	—
57	Latina	—	—	—	—	—	—	—	—	—	—	—	—	—	—	—	—
58	Rieti	—	—	—	—	—	—	—	—	—	—	—	—	—	—	—	—
59	Roma	—	—	—	—	2	97	—	—	2	97	1	27	1	45	1	45
60	Viterbo	—	—	—	—	—	—	—	—	—	—	—	—	—	—	—	—
61	Campobasso	—	—	—	—	—	—	—	—	—	—	—	—	—	—	—	—
62	Chieti	—	—	—	—	—	—	—	—	—	—	—	—	—	—	—	—
63	L'Aquila	—	—	—	—	—	—	—	—	—	—	—	—	—	—	—	—
64	Pescara	—	—	—	—	—	—	—	—	—	—	—	—	—	—	—	—
65	Teramo	—	—	—	—	—	—	—	—	—	—	—	—	—	—	—	—
66	Avellino	—	—	—	—	—	—	—	—	—	—	—	—	—	—	—	—
67	Benevento	—	—	—	—	—	—	—	—	—	—	—	—	—	—	—	—
68	Caserta	—	—	—	—	—	—	—	—	—	—	—	—	—	—	—	—
69	Napoli	—	—	1	75	18	2.695	—	—	19	2.770	—	—	14	2.076	8	1.272
70	Salerno	—	—	—	—	—	—	—	—	—	—	—	—	—	—	—	—
71	Bari	—	—	—	—	—	—	—	—	—	—	—	—	—	—	—	—
72	Brindisi	—	—	—	—	1	136	—	—	1	136	—	—	1	80	1	80
73	Foggia	—	—	—	—	—	—	—	—	—	—	—	—	—	—	—	—
74	Lecce	—	—	—	—	—	—	—	—	—	—	—	—	—	—	—	—
75	Taranto	—	—	—	—	5	709	—	—	5	709	—	—	17	1.204	—	—
76	Matera	—	—	—	—	—	—	—	—	—	—	—	—	—	—	—	—
77	Potenza	—	—	—	—	—	—	—	—	—	—	—	—	—	—	—	—
78	Catanzaro	—	—	4	120	10	421	—	—	14	541	7	222	6	51	3	43
79	Cosenza	—	—	—	—	—	—	—	—	—	—	—	—	—	—	—	—
80	Reggio di Calabria	—	—	—	—	—	—	—	—	—	—	—	—	—	—	—	—
81	Agrigento	—	—	—	—	—	—	—	—	—	—	—	—	—	—	—	—
82	Caltanissetta	—	—	—	—	—	—	—	—	—	—	—	—	—	—	—	—
83	Catania	—	—	—	—	—	—	—	—	—	—	—	—	—	—	—	—
84	Enna	—	—	—	—	—	—	—	—	—	—	—	—	—	—	—	—
85	Messina	—	—	3	24	—	—	1	32	4	56	—	—	—	—	—	—
86	Palermo	—	—	—	—	4	1.070	—	—	4	1.070	4	1.070	10	801	10	801
87	Ragusa	—	—	—	—	—	—	—	—	—	—	—	—	—	—	—	—
88	Siracusa	—	—	—	—	—	—	—	—	—	—	—	—	—	—	—	—
89	Trapani	—	—	—	—	—	—	—	—	—	—	—	—	—	—	—	—
90	Cagliari	—	—	—	—	—	—	—	—	—	—	—	—	—	—	—	—
91	Nuoro	—	—	—	—	—	—	—	—	—	—	—	—	—	—	—	—
92	Sassari	—	—	—	—	—	—	—	—	—	—	—	—	—	—	—	—
	ITALIA	31	793	27	4.010	278	39.878	21	1.219	357	45.900	28	2.349	327	24.521	232	18.651

SEZIONE II — MOTORI E GENERATORI DI ENERGIA ELETTRICA INSTALLATI

Segue Tav. 7 — Motori primari, secondo la specie e generatori di energia elettrica
 B — Provincie, per classe e sottoclasse di attività economica: MECCANICA DI PRECISIONE; OREFICERIA (3.11.H)

N. d'ordine	PROVINCIE	MOTORI PRIMARI										GENERATORI DI ENERGIA ELETTRICA					
		idraulici		a vapore		a combustione interna		altri		Totale				N	potenza kW	di riserva	
		N	potenza HP	N	potenza HP	N	potenza HP	N	potenza HP	N	potenza HP	di riserva				N	potenza kW
												N	potenza HP				
1	Alessandria	—	—	—	—	2	220	—	—	2	220	2	220	3	119	3	119
2	Asti	—	—	—	—	—	—	—	—	—	—	—	—	—	—	—	—
3	Cuneo	—	—	—	—	—	—	2	5	2	5	—	—	—	—	—	—
4	Novara	—	—	—	—	—	—	—	—	—	—	—	—	—	—	—	—
5	Torino	—	—	1	1.640	12	1.082	—	—	13	2.722	13	2.722	13	2.553	13	2.553
6	Vercelli	1	2	—	—	—	—	—	—	1	2	—	—	—	—	—	—
7	Aosta (Valle di)	—	—	—	—	—	—	—	—	—	—	—	—	—	—	—	—
8	Bergamo	—	—	—	—	1	40	—	—	1	40	1	40	—	—	—	—
9	Brescia	—	—	—	—	—	—	—	—	—	—	—	—	—	—	—	—
10	Como	1	17	—	—	1	40	1	8	3	65	2	48	5	62	4	60
11	Cremona	—	—	—	—	4	466	—	—	4	466	4	466	4	330	4	330
12	Mantova	—	—	—	—	—	—	—	—	—	—	—	—	—	—	—	—
13	Milano	6	6	—	—	37	1.652	15	35	58	1.693	34	1.456	44	976	37	846
14	Pavia	—	—	—	—	—	—	—	—	—	—	—	—	—	—	—	—
15	Sondrio	—	—	—	—	—	—	—	—	—	—	—	—	—	—	—	—
16	Varese	—	—	—	—	3	90	—	—	3	90	2	58	3	33	2	14
17	Bolzano	—	—	—	—	—	—	—	—	—	—	—	—	—	—	—	—
18	Trento	—	—	—	—	—	—	—	—	—	—	—	—	—	—	—	—
19	Belluno	—	—	—	—	—	—	—	—	—	—	—	—	—	—	—	—
20	Padova	—	—	1	40	3	135	3	4	7	179	4	175	4	68	4	68
21	Rovigo	—	—	—	—	—	—	—	—	—	—	—	—	—	—	—	—
22	Treviso	—	—	—	—	—	—	—	—	—	—	—	—	—	—	—	—
23	Venezia	—	—	2	680	—	—	5	27	7	707	2	680	7	627	2	600
24	Verona	—	—	—	—	3	45	—	—	3	45	2	29	4	11	3	8
25	Vicenza	—	—	—	—	4	50	—	—	4	50	4	50	4	28	4	28
26	Gorizia	—	—	—	—	—	—	—	—	—	—	—	—	—	—	—	—
27	Udine	1	14	—	—	2	35	—	—	3	49	2	35	3	19	1	10
28	Trieste (Territorio di)	—	—	—	—	—	—	—	—	—	—	—	—	—	—	—	—
29	Genova	—	—	—	—	4	1.138	—	—	4	1.138	4	1.138	2	786	2	786
30	Imperia	—	—	—	—	—	—	—	—	—	—	—	—	—	—	—	—
31	La Spezia	—	—	—	—	—	—	—	—	—	—	—	—	—	—	—	—
32	Savona	—	—	—	—	—	—	—	—	—	—	—	—	—	—	—	—
33	Bologna	—	—	—	—	5	175	—	—	5	175	5	175	6	107	6	107
34	Ferrara	—	—	—	—	—	—	—	—	—	—	—	—	—	—	—	—
35	Forlì	—	—	—	—	—	—	—	—	—	—	—	—	—	—	—	—
36	Modena	—	—	—	—	—	—	—	—	—	—	—	—	—	—	—	—
37	Parma	—	—	—	—	—	—	—	—	—	—	—	—	—	—	—	—
38	Piacenza	—	—	—	—	—	—	—	—	—	—	—	—	—	—	—	—
39	Ravenna	—	—	—	—	—	—	—	—	—	—	—	—	—	—	—	—
40	Reggio nell'Emilia	—	—	—	—	—	—	—	—	—	—	—	—	—	—	—	—
41	Arezzo	—	—	—	—	—	—	—	—	—	—	—	—	—	—	—	—
42	Firenze	—	—	—	—	4	1.866	—	—	4	1.866	3	1.842	3	986	3	986
43	Grosseto	—	—	—	—	—	—	—	—	—	—	—	—	—	—	—	—
44	Livorno	—	—	—	—	—	—	—	—	—	—	—	—	—	—	—	—
45	Lucca	—	—	—	—	—	—	—	—	—	—	—	—	—	—	—	—
46	Massa-Carrara	—	—	—	—	—	—	—	—	—	—	—	—	—	—	—	—
47	Pisa	—	—	—	—	—	—	—	—	—	—	—	—	—	—	—	—
48	Pistola	—	—	—	—	—	—	—	—	—	—	—	—	—	—	—	—
49	Siena	—	—	—	—	—	—	—	—	—	—	—	—	—	—	—	—
50	Perugia	—	—	—	—	—	—	—	—	—	—	—	—	—	—	—	—
51	Terni	—	—	—	—	—	—	—	—	—	—	—	—	—	—	—	—
52	Ancona	—	—	—	—	—	—	—	—	—	—	—	—	—	—	—	—
53	Ascoli Piceno	—	—	—	—	—	—	—	—	—	—	—	—	—	—	—	—
54	Macerata	—	—	—	—	—	—	—	—	—	—	—	—	—	—	—	—
55	Pesaro e Urbino	—	—	—	—	—	—	—	—	—	—	—	—	—	—	—	—
56	Frosinone	—	—	—	—	—	—	—	—	—	—	—	—	—	—	—	—
57	Latina	—	—	—	—	—	—	—	—	—	—	—	—	—	—	—	—
58	Rieti	—	—	—	—	—	—	—	—	—	—	—	—	—	—	—	—
59	Roma	—	—	—	—	4	186	1	7	5	193	4	108	11	136	2	17
60	Viterbo	—	—	—	—	—	—	—	—	—	—	—	—	—	—	—	—
61	Campobasso	—	—	—	—	—	—	—	—	—	—	—	—	—	—	—	—
62	Chieti	—	—	—	—	—	—	—	—	—	—	—	—	—	—	—	—
63	L'Aquila	—	—	—	—	—	—	—	—	—	—	—	—	—	—	—	—
64	Pescara	—	—	—	—	1	20	—	—	1	20	—	—	—	—	—	—
65	Teramo	—	—	—	—	—	—	—	—	—	—	—	—	—	—	—	—
66	Avellino	—	—	—	—	—	—	—	—	—	—	—	—	—	—	—	—
67	Benevento	—	—	—	—	—	—	—	—	—	—	—	—	—	—	—	—
68	Caserta	—	—	—	—	—	—	—	—	—	—	—	—	—	—	—	—
69	Napoli	—	—	—	—	—	—	—	—	—	—	—	—	—	—	—	—
70	Salerno	—	—	—	—	—	—	—	—	—	—	—	—	—	—	—	—
71	Bari	—	—	—	—	—	—	—	—	—	—	—	—	—	—	—	—
72	Brindisi	—	—	—	—	—	—	—	—	—	—	—	—	—	—	—	—
73	Foggia	—	—	—	—	—	—	—	—	—	—	—	—	—	—	—	—
74	Locce	—	—	—	—	—	—	—	—	—	—	—	—	—	—	—	—
75	Taranto	—	—	—	—	—	—	—	—	—	—	—	—	—	—	—	—
76	Matera	—	—	—	—	—	—	—	—	—	—	—	—	—	—	—	—
77	Potenza	—	—	—	—	—	—	—	—	—	—	—	—	—	—	—	—
78	Catanzaro	—	—	—	—	—	—	—	—	—	—	—	—	—	—	—	—
79	Cosenza	—	—	—	—	—	—	—	—	—	—	—	—	—	—	—	—
80	Reggio di Calabria	—	—	—	—	—	—	—	—	—	—	—	—	—	—	—	—
81	Agrigento	—	—	—	—	—	—	—	—	—	—	—	—	—	—	—	—
82	Caltanissetta	—	—	—	—	—	—	—	—	—	—	—	—	—	—	—	—
83	Catania	—	—	—	—	—	—	—	—	—	—	—	—	—	—	—	—
84	Enna	—	—	—	—	—	—	—	—	—	—	—	—	—	—	—	—
85	Messina	—	—	—	—	—	—	—	—	—	—	—	—	—	—	—	—
86	Palermo	—	—	—	—	—	—	—	—	—	—	—	—	—	—	—	—
87	Ragusa	—	—	—	—	—	—	—	—	—	—	—	—	—	—	—	—
88	Siracusa	—	—	—	—	—	—	—	—	—	—	—	—	—	—	—	—
89	Trapani	—	—	—	—	—	—	—	—	—	—	—	—	—	—	—	—
90	Cagliari	—	—	—	—	—	—	—	—	—	—	—	—	—	—	—	—
91	Nuoro	—	—	—	—	—	—	—	—	—	—	—	—	—	—	—	—
92	Sassari	—	—	—	—	—	—	—	—	—	—	—	—	—	—	—	—
	ITALIA	9	39	4	2.360	90	7.240	27	86	130	9.725	88	9.242	116	6.841	90	6.532

SEZIONE II — MOTORI E GENERATORI DI ENERGIA ELETTRICA INSTALLATI

Segue Tav. 7 — Motori primari, secondo la specie e generatori di energia elettrica

B — Provincie, per classe e sottoclasse di attività economica : PRODUZIONI MECCANICHE NON ALTROVE CLASSIFICATE (3.11.I)

N. d'ordine	PROVINCIE	MOTORI PRIMARI										GENERATORI DI ENERGIA ELETTRICA					
		idraulici		a vapore		a combustione interna		altri		Totale				N	potenza kW	di riserva	
		N	potenza HP	N	potenza HP	N	potenza HP	N	potenza HP	N	potenza HP	di riserva				N	potenza kW
												N	potenza HP				
1	Alessandria	—	—	—	—	2	133	—	—	2	133	2	133	6	118	2	97
2	Asti	—	—	—	—	—	—	—	—	—	—	—	—	—	—	—	—
3	Cuneo	3	35	—	—	—	—	—	—	3	35	—	—	—	—	—	—
4	Novara	21	1.060	1	120	4	535	1	6	27	1.721	6	695	18	1.139	7	540
5	Torino	24	851	—	—	7	210	—	—	31	1.061	8	230	10	547	6	119
6	Vercelli	14	129	—	—	1	25	—	—	15	154	1	25	2	13	—	—
7	Aosta (Valle di)	—	—	—	—	—	—	—	—	—	—	—	—	—	—	—	—
8	Bergamo	13	148	1	15	1	40	1	8	16	211	3	63	5	71	2	38
9	Brescia	111	1.591	—	—	15	976	4	63	130	2.630	33	1.248	20	941	10	509
10	Como	31	500	1	5	18	778	—	—	50	1.283	15	669	30	775	9	328
11	Cremona	—	—	—	—	—	—	—	—	—	—	—	—	—	—	—	—
12	Mantova	—	—	—	—	—	—	—	—	—	—	—	—	—	—	—	—
13	Milano	18	3.447	6	148	57	3.077	2	30	83	6.702	60	3.547	72	3.751	47	1.962
14	Pavia	—	—	—	—	3	100	1	40	4	140	3	100	5	84	3	60
15	Sondrio	—	—	—	—	—	—	—	—	—	—	—	—	—	—	—	—
16	Varese	3	23	—	—	12	531	—	—	15	554	9	517	12	331	12	331
17	Bolzano	1	36	—	—	—	—	—	—	1	36	—	—	—	—	—	—
18	Trento	4	136	—	—	—	—	—	—	4	136	—	—	2	56	—	—
19	Belluno	—	—	—	—	—	—	—	—	—	—	—	—	—	—	—	—
20	Padova	—	—	—	—	1	280	—	—	1	280	1	280	1	160	1	160
21	Rovigo	—	—	—	—	—	—	—	—	—	—	—	—	—	—	—	—
22	Treviso	3	68	—	—	3	60	—	—	6	128	2	57	3	78	2	30
23	Venezia	1	5	—	—	1	—	—	—	1	5	—	—	2	7	—	—
24	Verona	—	—	—	—	1	2	—	—	1	2	—	—	—	—	—	—
25	Vicenza	5	35	—	—	2	60	—	—	7	95	1	30	1	19	—	—
26	Gorizia	—	—	—	—	6	—	—	—	—	—	—	—	—	—	—	—
27	Udine	14	141	3	42	2	307	—	—	23	490	8	336	5	52	3	49
28	Trieste (Territorio di)	—	—	—	—	2	37	—	—	2	37	2	37	1	20	1	20
29	Genova	2	30	—	—	14	484	—	—	16	514	8	134	10	243	8	111
30	Imperia	—	—	—	—	4	131	—	—	4	131	1	110	1	40	1	40
31	La Spezia	—	—	—	—	—	—	—	—	—	—	—	—	—	—	—	—
32	Savona	2	9	—	—	2	70	—	—	4	79	2	70	1	17	1	17
33	Bologna	—	—	1	60	5	63	—	—	6	123	6	123	5	26	5	26
34	Ferrara	—	—	—	—	1	35	—	—	1	35	1	35	—	—	—	—
35	Forlì	—	—	—	—	—	—	—	—	—	—	—	—	—	—	—	—
36	Modena	—	—	—	—	—	—	—	—	—	—	—	—	—	—	—	—
37	Parma	—	—	—	—	6	325	—	—	6	325	4	209	3	112	3	112
38	Piacenza	—	—	—	—	2	23	—	—	2	23	2	23	2	28	2	28
39	Ravenna	—	—	—	—	—	—	—	—	—	—	—	—	—	—	—	—
40	Reggio nell'Emilia	—	—	—	—	2	102	—	—	2	102	1	96	1	72	1	72
41	Arezzo	—	—	—	—	—	—	—	—	—	—	—	—	—	—	—	—
42	Firenze	—	—	—	—	5	264	—	—	5	264	5	264	5	142	5	142
43	Grosseto	—	—	—	—	—	—	—	—	—	—	—	—	—	—	—	—
44	Livorno	—	—	—	—	—	—	—	—	—	—	—	—	—	—	—	—
45	Lucca	9	65	—	—	—	—	—	—	9	65	—	—	2	17	—	—
46	Massa-Carrara	—	—	—	—	—	—	—	—	—	—	—	—	—	—	—	—
47	Pisa	—	—	—	—	—	—	—	—	—	—	—	—	—	—	—	—
48	Pistoia	5	105	—	—	1	40	—	—	6	145	2	61	3	70	1	15
49	Siena	1	33	—	—	—	—	—	—	1	33	—	—	2	22	—	—
50	Perugia	—	—	—	—	—	—	—	—	—	—	—	—	—	—	—	—
51	Terni	—	—	—	—	—	—	—	—	—	—	—	—	—	—	—	—
52	Ancona	—	—	—	—	1	2	1	4	2	6	—	—	—	—	—	—
53	Ascoli Piceno	—	—	—	—	—	—	—	—	—	—	—	—	—	—	—	—
54	Macerata	—	—	—	—	—	—	—	—	—	—	—	—	—	—	—	—
55	Pesaro e Urbino	—	—	—	—	—	—	—	—	—	—	—	—	—	—	—	—
56	Frosinone	—	—	—	—	—	—	—	—	—	—	—	—	—	—	—	—
57	Latina	—	—	—	—	—	—	—	—	—	—	—	—	—	—	—	—
58	Rieti	—	—	—	—	—	—	—	—	—	—	—	—	—	—	—	—
59	Roma	—	—	—	—	—	—	2	24	2	24	—	—	12	18	—	—
60	Viterbo	3	35	—	—	—	—	—	—	3	35	1	10	—	—	—	—
61	Campobasso	—	—	—	—	—	—	—	—	—	—	—	—	—	—	—	—
62	Chieti	—	—	—	—	—	—	—	—	—	—	—	—	—	—	—	—
63	L'Aquila	—	—	—	—	—	—	—	—	—	—	—	—	—	—	—	—
64	Pescara	—	—	—	—	—	—	—	—	—	—	—	—	—	—	—	—
65	Teramo	—	—	—	—	—	—	—	—	—	—	—	—	—	—	—	—
66	Avellino	—	—	—	—	—	—	—	—	—	—	—	—	—	—	—	—
67	Benevento	—	—	—	—	—	—	—	—	—	—	—	—	—	—	—	—
68	Caserta	—	—	—	—	—	—	—	—	—	—	—	—	—	—	—	—
69	Napoli	—	—	—	—	3	125	—	—	3	125	1	32	1	72	1	72
70	Salerno	1	10	—	—	—	—	—	—	1	10	—	—	—	—	—	—
71	Bari	—	—	—	—	—	—	—	—	—	—	—	—	—	—	—	—
72	Brindisi	—	—	—	—	—	—	—	—	—	—	—	—	—	—	—	—
73	Foggia	—	—	—	—	—	—	—	—	—	—	—	—	—	—	—	—
74	Lecce	—	—	—	—	—	—	—	—	—	—	—	—	—	—	—	—
75	Taranto	—	—	—	—	—	—	—	—	—	—	—	—	—	—	—	—
76	Matera	—	—	—	—	—	—	—	—	—	—	—	—	—	—	—	—
77	Potenza	—	—	—	—	—	—	—	—	—	—	—	—	—	—	—	—
78	Catanzaro	—	—	—	—	—	—	—	—	—	—	—	—	—	—	—	—
79	Cosenza	—	—	—	—	—	—	—	—	—	—	—	—	—	—	—	—
80	Reggio di Calabria	—	—	—	—	—	—	—	—	—	—	—	—	—	—	—	—
81	Agrigento	—	—	—	—	—	—	—	—	—	—	—	—	—	—	—	—
82	Caltanissetta	—	—	—	—	—	—	—	—	—	—	—	—	—	—	—	—
83	Catania	—	—	—	—	24	32	—	—	24	32	—	—	—	—	—	—
84	Enna	—	—	—	—	—	—	—	—	—	—	—	—	—	—	—	—
85	Messina	—	—	—	—	—	—	—	—	—	—	—	—	—	—	—	—
86	Palermo	—	—	—	—	1	18	—	—	1	18	1	18	1	12	1	12
87	Ragusa	—	—	—	—	—	—	—	—	—	—	—	—	—	—	—	—
88	Siracusa	—	—	—	—	—	—	—	—	—	—	—	—	—	—	—	—
89	Trapani	—	—	—	—	—	—	—	—	—	—	—	—	—	—	—	—
90	Cagliari	—	—	—	—	—	—	—	—	—	—	—	—	—	—	—	—
91	Nuoro	—	—	—	—	—	—	—	—	—	—	—	—	—	—	—	—
92	Sassari	—	—	—	—	—	—	—	—	—	—	—	—	—	—	—	—
	ITALIA	248	8.492	13	390	206	8.895	12	175	520	17.922	189	9.154	244	9.953	134	4.890

SEZIONE II — MOTORI E GENERATORI DI ENERGIA ELETTRICA INSTALLATI

Segue Tav. 7 — Motori primari, secondo la specie e generatori di energia elettrica
 B — Provincie, per classe e sottoclasse di attività economica: OFFICINE MECCANICHE (3.11.L)

N. d'ordine	PROVINCIE	MOTORI PRIMARI										GENERATORI DI ENERGIA ELETTRICA					
		idraulici		a vapore		a combustione interna		altri		Totale				N	potenza kW	di riserva	
		N	potenza HP	N	potenza HP	N	potenza HP	N	potenza HP	N	potenza HP	di riserva				N	potenza kW
												N	potenza HP				
1	Alessandria	5	34	—	—	7	85	—	—	12	119	1	14	1	14	—	—
2	Asti	—	—	—	—	1	2	—	—	1	2	—	—	—	—	—	—
3	Cuneo	52	268	3	27	13	174	5	11	73	480	1	6	—	—	—	—
4	Novara	6	25	1	4	3	144	1	3	11	176	1	140	2	82	1	80
5	Torino	57	577	3	30	29	577	18	27	107	1.211	15	439	9	213	2	124
6	Vercelli	10	38	—	—	3	10	1	4	14	52	—	—	—	—	—	—
7	Aosta (Valle di)	5	16	—	—	—	—	—	—	5	16	—	—	—	—	—	—
8	Bergamo	3	15	—	—	4	164	1	3	8	182	2	27	3	12	2	10
9	Brescia	28	401	2	11	6	74	2	5	38	491	5	86	2	37	1	22
10	Como	7	17	—	—	12	260	6	14	25	291	6	197	11	123	4	108
11	Cremona	5	4	—	—	5	62	3	35	13	101	1	30	1	12	—	—
12	Mantova	—	—	1	6	16	118	4	15	21	139	—	—	5	14	—	—
13	Milano	13	22	17	407	31	614	19	165	80	1.208	21	1.098	23	421	20	407
14	Pavia	1	3	—	—	10	288	2	4	13	295	—	—	3	101	—	—
15	Sondrio	3	12	—	—	—	—	—	—	3	12	—	—	—	—	—	—
16	Varese	1	3	—	—	5	174	12	68	18	245	2	29	4	56	3	32
17	Bolzano	23	156	—	—	1	3	5	17	29	176	1	15	4	39	—	—
18	Trento	34	188	—	—	2	1	—	—	36	189	2	4	1	5	—	—
19	Belluno	16	61	—	—	1	1	2	10	19	72	1	1	3	9	—	—
20	Padova	1	1	—	—	11	246	—	—	12	247	3	123	3	47	3	47
21	Rovigo	—	—	—	—	20	801	—	—	20	801	2	134	1	84	1	84
22	Treviso	21	81	—	—	6	50	3	3	30	134	1	25	2	19	1	16
23	Venezia	—	—	—	—	3	31	—	—	3	31	—	—	2	19	—	—
24	Verona	—	—	—	—	5	98	—	—	5	98	—	—	1	2	—	—
25	Vicenza	10	74	1	8	4	97	—	—	15	179	2	23	5	20	2	4
26	Gorizia	—	—	—	—	2	13	—	—	2	13	—	—	1	1	—	—
27	Udine	30	228	—	—	15	242	4	17	49	487	5	176	8	98	5	60
28	Trieste (Territorio di)	—	—	—	—	13	280	—	—	13	280	7	131	14	150	10	83
29	Genova	6	15	1	25	50	2.603	3	4	60	2.647	10	569	51	517	4	91
30	Imperia	1	6	—	—	2	22	1	3	4	31	3	21	2	—	—	—
31	La Spezia	—	—	—	—	10	301	5	12	15	313	3	83	12	36	2	20
32	Savona	2	17	—	—	1	120	1	3	4	140	—	—	2	74	—	—
33	Bologna	4	33	—	—	42	345	8	23	54	401	12	205	16	121	12	107
34	Ferrara	—	—	—	—	12	83	1	1	13	84	—	—	1	7	—	—
35	Forlì	1	1	—	—	9	33	—	—	10	34	—	—	1	4	—	—
36	Modena	—	—	6	3	8	72	7	31	21	106	1	1	2	22	—	—
37	Parma	—	—	—	—	11	239	1	5	12	244	2	59	2	44	—	—
38	Piacenza	—	—	1	1	5	25	3	81	9	107	—	—	2	8	—	—
39	Ravenna	3	16	—	—	13	113	13	31	29	160	1	70	2	22	1	20
40	Reggio nell'Emilia	—	—	1	12	8	97	1	1	10	110	1	2	2	32	—	—
41	Arezzo	1	3	1	25	2	7	—	—	4	35	—	—	—	—	—	—
42	Firenze	1	2	1	60	7	101	—	—	9	163	2	81	2	54	1	45
43	Grosseto	—	—	—	—	1	1	—	—	1	1	—	—	—	—	—	—
44	Livorno	—	—	—	—	10	199	10	19	20	218	3	120	9	64	3	38
45	Lucca	4	25	—	—	1	2	—	—	6	30	—	—	—	—	—	—
46	Massa Carrara	—	—	—	—	—	—	—	—	—	—	—	—	—	—	—	—
47	Pisa	—	—	1	10	3	18	2	2	6	30	2	11	3	9	—	—
48	Pistoia	6	35	—	—	—	—	—	—	6	35	1	8	—	—	—	—
49	Sienna	—	—	—	—	4	56	2	4	6	60	1	50	2	30	1	28
50	Perugia	—	—	1	3	6	31	—	—	7	34	3	21	2	9	1	6
51	Terni	3	39	—	—	3	15	—	—	6	54	2	24	—	—	—	—
52	Ancona	—	—	1	2	5	82	—	—	6	84	1	70	2	23	1	20
53	Ascoli Picena	—	—	—	—	1	1	1	1	2	2	—	—	1	1	—	—
54	Macerata	2	1	—	—	1	8	—	—	1	8	—	—	—	—	—	—
55	Pesaro e Urbino	—	—	2	8	21	63	—	—	25	72	—	—	—	—	—	—
56	Frosinone	1	3	—	—	1	4	—	—	2	7	—	—	—	—	—	—
57	Latina	—	—	—	—	—	—	—	—	1	2	—	—	1	2	—	—
58	Rieti	—	—	—	—	3	20	—	—	3	20	—	—	—	—	—	—
59	Roma	9	33	2	2	16	350	24	31	51	416	8	251	12	138	7	131
60	Viterbo	13	89	—	—	—	—	—	—	13	89	5	21	—	—	—	—
61	Campobasso	—	—	—	—	—	—	—	—	—	—	—	—	—	—	—	—
62	Chieti	—	—	2	58	3	6	—	—	5	64	—	—	—	—	—	—
63	L'Aquila	1	1	—	—	—	—	—	—	1	1	—	—	—	—	—	—
64	Pescara	1	19	—	—	2	70	2	4	5	93	—	—	3	16	—	—
65	Teramo	—	—	—	—	3	69	—	—	3	69	—	—	—	—	—	—
66	Avellino	—	—	—	—	2	60	—	—	2	60	—	—	—	—	—	—
67	Benevento	—	—	—	—	—	—	—	—	1	1	—	—	1	3	—	—
68	Caserta	—	—	2	28	1	8	—	—	3	36	—	—	—	—	—	—
69	Napoli	3	3	4	29	20	411	6	12	33	455	5	146	5	70	2	56
70	Salerno	1	12	1	1	—	—	1	2	3	15	—	—	1	1	—	—
71	Bari	—	—	2	21	12	607	2	61	16	689	2	138	3	83	1	36
72	Brindisi	—	—	—	—	6	162	—	—	6	162	—	—	2	50	—	—
73	Foggia	—	—	—	—	6	36	4	11	10	47	—	—	—	—	—	—
74	Lecce	—	—	—	—	1	5	—	—	1	5	—	—	—	—	—	—
75	Taranto	—	—	—	—	—	—	1	2	1	2	—	—	1	1	—	—
76	Matera	—	—	—	—	1	26	—	—	1	26	—	—	—	—	—	—
77	Potenza	—	—	1	3	—	—	—	—	1	3	—	—	—	—	—	—
78	Catanzaro	—	—	1	1	1	4	—	—	2	5	—	—	—	—	—	—
79	Cosenza	—	—	—	—	—	—	—	—	—	—	—	—	—	—	—	—
80	Reggio di Calabria	—	—	1	2	1	40	—	—	2	42	1	40	—	—	—	—
81	Agrigento	—	—	—	—	2	22	—	—	2	22	—	—	—	—	—	—
82	Caltanissetta	—	—	—	—	4	42	—	—	4	42	—	—	2	16	2	16
83	Catania	—	—	1	6	4	66	4	8	9	80	3	31	2	11	1	6
84	Enna	—	—	—	—	—	—	—	—	—	—	—	—	—	—	—	—
85	Messina	—	—	—	—	—	—	—	—	—	—	—	—	—	—	—	—
86	Palermo	—	—	1	47	1	50	1	4	3	101	1	50	3	38	3	38
87	Ragusa	—	—	1	6	—	—	—	—	1	6	—	—	—	—	—	—
88	Siracusa	2	10	2	5	—	—	—	—	4	15	2	10	4	5	4	5
89	Trapani	—	—	—	—	1	3	—	—	1	3	—	—	—	—	—	—
90	Cagliari	—	—	—	—	1	6	1	2	2	8	1	6	1	1	—	—
91	Nuoro	—	—	—	—	—	—	—	—	—	—	—	—	—	—	—	—
92	Sassari	2	3	—	—	—	—	—	—	2	3	—	—	—	—	—	—
	ITALIA	388	2.590	65	851	558	11.313	188	788	1.915	15.520	157	4.919	288	3.092	101	1.740

SEZIONE II — MOTORI E GENERATORI DI ENERGIA ELETTRICA INSTALLATI

Tav. 8 — Motori elettrici, secondo la potenza

A — Stato e regioni, per classe, sottoclasse e categoria di attività economica : ITALIA

N. classificazione	CLASSE, SOTTOCLASSI E CATEGORIE DI ATTIVITA' ECONOMICA	MOTORI ELETTRICI CON POTENZA (kW)														TOTALE MOTORI ELETTRICI			
		fino a 1		da 1 a 5		da 5 a 10		da 10 a 30		da 30 a 50		da 50 a 100		100 e oltre		N	potenza	di riserva	
		N	potenza	N	potenza	N	potenza	N	potenza	N	potenza	N	potenza	N	potenza			N	potenza
3.11. A	FONDERIE DI 2ª FUSIONE	11.869	6.885	20.211	47.180	3.550	23.881	2.601	34.519	300	14.899	255	16.386	106	24.462	33.982	163.212	4.616	43.904
3.11.01	Fonderie di ghisa	8.569	4.954	17.010	41.087	3.323	22.339	2.497	32.813	379	14.463	249	15.901	100	23.144	32.127	154.701	4.011	42.743
3.11.02	Fonderie di metalli non ferrosi	3.300	1.931	3.201	6.093	227	1.542	104	1.706	11	436	6	485	6	1.318	6.855	13.511	605	1.161
3.11. B	MACCHINE MOTRICI (esclusi l: elettr.)	13.710	8.225	15.625	38.125	3.388	21.502	2.181	31.306	349	11.927	189	11.299	55	9.111	35.497	129.495	3.490	16.640
3.11.03	Macchine motrici	6.672	4.042	7.303	17.349	2.333	14.601	1.597	22.580	307	10.306	166	9.688	49	8.168	18.427	86.734	2.000	12.824
3.11.04	Trasmissioni e organi relativi	5.090	3.155	5.373	12.199	657	4.274	417	6.047	30	1.172	22	1.559	3	355	11.592	28.761	1.129	2.858
3.11.05	Impianti di sollev. e trasporto	1.948	1.028	2.949	6.577	398	2.627	167	2.679	12	449	1	52	3	588	5.478	14.000	351	958
3.11. C	MACCH. UTENSILI E UTEN. PER MACCH.	16.582	9.001	16.442	32.911	1.451	9.189	798	11.528	42	1.648	33	1.973	21	2.624	35.364	68.774	1.844	5.064
3.11.06	Macch. utensili per lavor. metalli	7.901	4.281	10.280	21.621	1.153	7.147	679	9.891	34	1.273	29	1.696	21	2.624	20.097	48.533	902	3.358
3.11.07	Macch. utensili per lavor. legno, ecc.	2.788	1.676	3.227	6.355	121	840	49	668	4	146	4	277	—	—	6.193	9.962	279	693
3.11.08	Utensileria per macchine utensili	5.893	3.044	2.935	4.935	177	1.202	65	969	4	129	—	—	—	—	9.074	10.279	663	1.013
.11. D	MACCHINE OPERATRICI E PER AGRICOLTURA, POMPE E SIMILI	33.270	17.806	35.401	72.214	3.825	26.055	1.805	28.210	170	6.545	88	6.401	28	4.581	74.587	161.812	4.783	18.231
3.11.09	Macch. per l'agricoltura	4.095	2.219	5.820	12.719	1.233	8.075	539	7.478	45	1.615	41	3.037	8	1.607	11.781	36.750	707	4.180
3.11.10	Macch. per estraz. e trattam. miner.	1.030	567	1.813	3.946	270	1.866	111	1.828	13	478	3	228	—	—	3.240	8.913	145	542
3.11.11	Macch. per l'ind. tess. e vestiario	14.383	7.431	11.953	24.701	1.197	8.281	640	11.080	54	2.091	25	1.870	12	1.640	28.264	57.094	2.566	10.060
3.11.12	Macch. carta, cartoni e grafiche	1.024	437	1.183	2.312	96	660	21	365	—	—	—	—	—	—	2.324	3.774	79	222
3.11.13	Macch. per siderurgia e fonderia	77	39	224	447	20	121	11	204	—	—	—	—	—	—	333	895	27	222
3.11.14	Macch. per industr. chimiche, alim.	4.408	2.569	5.372	10.648	373	2.550	99	1.428	5	198	—	—	—	—	10.257	17.393	237	468
3.11.15	Pompe, compressori e simili	8.253	4.544	9.036	17.441	636	4.502	384	5.827	53	2.163	18	1.182	8	1.334	18.388	36.993	1.022	2.537
3.11. E	CARPENT. METALL. E APPAR. TERMICI	11.252	6.606	13.447	29.108	1.377	9.573	800	12.781	96	3.786	92	6.390	33	6.237	27.097	74.431	1.174	4.135
3.11.16	Carpenteria metallica	4.645	2.798	6.574	14.965	799	5.536	536	8.573	80	3.153	73	4.972	33	6.237	12.740	46.234	576	2.180
3.11.17	Mobili e arredi metallici	2.422	1.413	2.136	4.131	148	1.096	47	690	2	61	2	137	—	—	4.757	7.528	116	212
3.11.18	Forni, caldaie e appar. termici	1.622	912	1.877	3.828	202	1.385	106	1.650	7	269	8	626	—	—	3.822	8.670	146	550
3.11.19	Apparecchi igienico-sanitari	2.563	1.483	2.860	6.184	228	1.556	111	1.868	7	253	9	655	—	—	5.778	11.999	336	1.193
3.11. F	APPARECCHI ELETTR. E PER TELECOM.	32.618	17.898	21.832	43.932	2.371	16.297	1.173	18.145	162	6.487	135	10.043	54	20.748	58.365	133.500	1.923	6.145
3.11.20	Macchine e apparecchi elettrici	25.929	14.698	19.519	39.348	2.185	14.688	1.091	16.771	158	6.278	119	8.728	54	20.748	49.055	121.259	1.578	5.670
3.11.21	Appar. di telecomunicazione, ecc.	6.689	3.200	2.333	4.584	186	1.609	82	1.374	4	159	16	1.315	—	—	9.310	12.241	345	475
3.11. G	MEZZI DI TRASPORTO E LAVORI AFF.	48.096	23.882	57.938	121.981	10.353	72.197	5.588	84.914	894	34.183	695	44.417	234	54.753	123.778	436.327	8.996	40.024
3.11.22	Biciclette e loro parti	5.937	3.516	7.469	15.345	495	3.222	432	6.174	23	886	23	1.648	—	—	14.379	30.791	982	2.434
3.11.23	Motoveicoli e loro parti	4.646	2.600	4.786	11.246	596	3.716	188	2.500	73	2.423	41	2.362	3	671	10.333	25.518	178	748
3.11.24	Autoveicoli e autotelai	15.735	6.327	15.973	28.995	2.745	19.352	1.146	18.029	241	9.506	312	18.221	71	20.703	36.223	121.133	3.541	14.541
3.11.25	Carroz. e rimorchi per automoto.	3.231	1.696	3.754	7.079	268	1.872	132	1.990	21	768	20	1.349	—	—	7.426	14.754	418	1.137
3.11.26	Parti e accessori di automoto	7.826	4.146	7.382	12.365	615	3.487	261	3.517	36	1.401	18	1.349	—	—	16.138	26.265	769	2.005
3.11.27	Materiale rotabile ferrottramviario	6.098	3.243	10.112	26.086	2.960	20.964	1.168	19.310	167	6.776	100	7.286	60	14.472	20.665	98.137	1.492	8.306
3.11.28	Aeromobili	1.654	918	2.131	4.227	368	2.511	69	1.197	19	718	18	1.345	5	2.131	4.264	13.047	332	1.460
3.11.29	Cantieri navali	2.920	1.404	6.260	16.466	2.285	16.916	2.146	31.795	314	11.705	162	10.804	95	16.776	14.182	105.866	1.269	9.350
3.11.30	Demolizioni navi	49	32	71	172	21	157	26	402	—	—	1	53	—	—	168	816	14	43
3.11. H	MECCANICA DI PRECIS. ; OREFICERIA	26.888	12.241	10.036	18.579	606	3.806	315	4.506	29	1.110	16	1.099	2	955	37.892	42.296	2.068	2.948
3.11.31	Apparecchi per prove di materiali	193	102	108	194	4	24	1	11	—	—	1	88	—	—	307	419	14	17
3.11.32	Orologi e movimenti orologeria	3.060	1.281	1.445	2.413	44	237	68	1.085	—	—	4	222	—	—	4.621	5.238	435	547
3.11.33	Strum. ottici, topog. e geodetici	8.269	3.935	3.673	7.245	163	1.069	111	1.420	1	46	4	251	2	955	12.223	14.921	1.056	1.581
3.11.34	Strum. per misure peso e capao.	1.733	910	1.074	1.900	71	450	23	384	—	—	1	91	—	—	2.902	3.735	73	158
3.11.35	Macch. per scrivere, calcul., ecc.	5.563	2.773	1.472	2.547	222	1.353	75	1.004	5	204	4	307	—	—	7.341	8.188	121	262
3.11.36	Apparecchi e strum. per medicina	3.333	1.132	677	1.219	25	179	2	24	—	—	1	80	—	—	4.038	2.634	136	81
3.11.37	Medaglie, orficeria e argenteria	4.737	2.108	1.587	3.061	77	494	35	578	23	860	1	60	—	—	6.460	7.161	231	302
3.11. I	PROD. MECC. NON ALTROVE CLASSIF.	29.963	16.499	24.914	48.200	2.166	14.455	902	13.903	75	2.901	31	2.073	6	5.988	58.057	103.999	3.630	8.555
3.11.38	Serramenta e minuterie metall.	12.758	6.727	7.560	13.513	480	3.289	155	2.607	10	436	10	647	1	5.253	20.974	32.472	1.133	1.580
3.11.39	Scatolame, fustame metallico	3.282	1.852	3.423	6.250	209	1.354	122	1.960	10	339	1	65	—	—	7.047	11.820	248	506
3.11.40	Molle	808	469	860	1.744	51	340	22	302	—	—	6	449	—	—	1.747	3.304	78	130
3.11.41	Bulloneria e viteria lavorata	5.344	3.125	4.156	8.292	429	2.925	198	2.908	22	809	5	339	—	—	10.154	18.398	593	1.362
3.11.42	Stoviglie, posateria, ecc.	2.823	1.589	3.245	6.514	217	1.490	126	1.948	21	839	6	401	3	415				

SEZIONE II — MOTORI E GENERATORI DI ENERGIA ELETTRICA INSTALLATI

Segue Tav. 8 — Motori elettrici, secondo la potenza

A — Stato e Regioni, per classe, sottoclasse e categoria di attività economica: PIEMONTE

N. classificazione	CLASSE, SOTTOCLASSI E CATEGORIE DI ATTIVITA' ECONOMICA	MOTORI ELETTRICI CON POTENZA (kW)												TOTALE MOTORI ELETTRICI					
		fino a 1		da 1 a 5		da 5 a 10		da 10 a 30		da 30 a 50		da 50 a 100		100 e oltre		N	potenza	di riserva	
		N	potenza	N	potenza	N	potenza	N	potenza	N	potenza	N	potenza	N	potenza			N	potenza
3.11. A	FONDERIE DI 2ª FUSIONE	3.096	1.882	5.255	13.821	1.181	7.869	1.841	14.753	255	9.797	152	9.514	77	9.635	11.357	67.271	2.504	25.189
3.11.01	Fonderie di ghisa	2.416	1.471	4.516	12.318	1.140	7.608	1.311	14.119	251	9.642	148	9.172	77	9.635	9.859	63.965	2.442	24.877
3.11.02	Fonderie di metalli non ferrosi	680	411	739	1.503	41	261	30	634	4	155	4	342	—	—	1.498	3.306	62	262
3.11. B	MACCHINE MOTRICI (esclus. le elettr.)	5.779	3.931	5.233	11.776	1.352	8.120	870	10.917	144	5.025	99	5.666	14	1.939	13.491	47.374	1.384	5.697
3.11.03	Macchine motrici	2.458	1.738	1.726	3.432	849	4.938	494	5.346	121	4.140	85	4.600	11	1.584	5.744	25.778	767	3.717
3.11.04	Trasmissioni e organi relativi	3.081	2.068	3.169	7.603	465	2.886	361	5.281	23	885	14	1.066	3	355	7.116	20.144	597	1.889
3.11.05	Impianti di sollev. e trasporto	240	125	338	741	38	296	15	290	—	—	—	—	—	—	631	1.452	20	91
3.11. C	MACCH. UTENSILI E UTEN. PER MACCH.	4.797	2.567	4.305	8.022	422	2.571	249	3.024	19	683	13	775	6	824	9.811	18.466	565	1.371
3.11.06	Macch. utensili per lavor. metalli	1.940	1.111	2.735	5.236	295	1.699	188	2.082	12	445	12	724	6	824	5.188	12.121	158	668
3.11.07	Macch. utensili per lavor. legno, ecc.	381	238	524	1.154	48	339	24	375	4	146	1	51	—	—	982	2.303	37	157
3.11.08	Utensileria per macchine utensili	2.476	1.218	1.046	1.632	79	533	37	567	3	92	—	—	—	—	3.641	4.042	370	546
3.11. D	MACCHINE OPERATRICI E PER AGRICOLTURA, POMPE E SIMILI	5.020	2.566	5.573	10.989	469	3.110	151	2.405	9	375	6	390	1	135	11.229	19.970	647	1.477
3.11.09	Macch. per l'agricoltura	343	197	570	1.266	67	476	30	432	1	44	3	184	—	—	1.014	2.599	23	138
3.11.10	Macch. per estraz. e trattam. miner.	120	69	132	272	11	74	2	33	—	—	—	—	—	—	265	448	1	—
3.11.11	Macch. per l'ind. tess. e vestiario	1.961	933	2.234	4.721	247	1.569	77	1.216	6	248	2	121	—	—	4.527	8.808	328	677
3.11.12	Macch. carta, cartoni e grafiche	559	182	604	1.318	90	619	21	365	—	—	—	—	—	—	1.274	2.484	51	188
3.11.13	Macch. per siderurgia e fonderia	24	16	109	237	9	52	6	137	—	—	—	—	—	—	148	442	26	138
3.11.14	Macch. per industr. chimiche, alim.	445	254	419	823	18	137	1	12	—	—	—	—	—	—	883	1.226	12	13
3.11.15	Pompe, compressori e simili	1.568	915	1.595	2.352	27	183	14	210	2	83	1	85	1	135	3.118	3.963	206	323
3.11. E	CARPENT. METALL. E APPAR. TERMICI	1.328	766	1.380	2.777	107	739	49	698	5	174	—	—	—	—	2.869	5.154	132	329
3.11.16	Carpenteria metallica	569	349	538	1.085	49	347	18	247	—	—	—	—	—	—	1.174	2.028	42	80
3.11.17	Mobili e arredi metallici	326	186	260	514	14	92	3	41	2	61	—	—	—	—	605	894	32	45
3.11.18	Forni, caldaie e appar. termici	145	78	212	457	18	123	19	294	1	37	—	—	—	—	395	989	38	163
3.11.19	Apparecchi igienico-sanitari	288	153	370	721	26	177	9	116	2	76	—	—	—	—	695	1.243	20	41
3.11. F	APPARECCHI ELETTR. E PER TELECOM.	5.280	2.928	4.740	8.993	600	4.058	353	4.432	15	530	32	1.940	14	3.000	11.034	23.881	453	1.812
3.11.20	Macchine e apparecchi elettrici	4.445	2.551	4.375	6.288	585	3.949	345	4.302	15	530	32	1.940	14	3.000	9.811	22.560	348	1.677
3.11.21	Appar. di telecomunicazione, ecc.	835	377	365	705	15	109	8	130	—	—	—	—	—	—	1.223	1.321	105	135
3.11. G	MEZZI DI TRASPORTO E LAVORI AFF.	16.583	8.083	17.421	28.674	2.823	18.572	1.182	17.211	237	9.464	299	17.379	28	15.439	38.573	112.822	2.654	9.353
3.11.22	Biciclette e loro parti	1.239	713	2.205	3.768	186	1.064	49	664	8	310	7	400	—	—	3.694	6.919	301	777
3.11.23	Motoveicoli e loro parti	114	76	23	40	—	—	2	29	—	—	—	—	—	—	139	145	11	7
3.11.24	Autoveicoli e autotela.	8.169	3.516	8.193	11.119	1.815	12.167	765	11.591	166	6.735	255	14.370	21	11.928	19.384	71.426	1.234	4.591
3.11.25	Carroz. e rimorchi per automoto.	949	492	927	1.350	73	504	49	599	8	314	5	327	—	—	2.011	3.586	124	535
3.11.26	Parti e accessori di automoto	4.186	2.209	3.902	5.895	248	1.654	138	1.619	15	581	3	250	—	—	8.492	12.208	479	1.183
3.11.27	Materiale rotabile ferrotramviario	1.197	702	1.302	3.134	344	2.237	148	2.182	34	1.292	26	1.839	3	2.045	3.054	13.431	298	1.836
3.11.28	Aeromobili	729	375	869	1.368	157	946	31	527	6	232	3	193	4	1.466	1.799	5.107	207	424
3.11.29	Cantieri navali	—	—	—	—	—	—	—	—	—	—	—	—	—	—	—	—	—	—
3.11.30	Demolizioni navi	—	—	—	—	—	—	—	—	—	—	—	—	—	—	—	—	—	—
3.11. H	MECCANICA DI PRECIS.; OREFICERIA	6.701	3.292	1.908	3.582	257	1.559	79	1.109	5	215	5	395	—	—	8.955	10.152	379	578
3.11.31	Apparecchi per prove di materiali	136	68	83	147	3	19	1	11	—	—	—	—	—	—	224	333	11	14
3.11.32	Orologi e movimenti orologeria	110	51	14	25	—	—	—	—	—	—	—	—	—	—	124	76	13	10
3.11.33	Strum. ottici, topog. e geodetici	770	363	375	731	23	139	2	30	1	46	—	—	—	—	1.171	1.309	221	301
3.11.34	Strum. per misure peso e capac.	261	131	250	433	9	58	2	30	—	—	—	—	—	—	522	652	1	3
3.11.35	Macch. per scrivere, calcul., ecc.	3.875	2.039	740	1.373	194	1.164	65	861	4	169	4	307	—	—	4.882	5.913	61	177
3.11.36	Apparecchi e strum. per medicina	443	141	41	86	—	—	—	—	—	—	—	—	—	—	484	227	11	3
3.11.37	Medaglie, oreficeria e argenteria	1.106	499	405	787	28	179	9	177	—	—	—	—	—	—	1.548	1.642	61	70
3.11. I	PROD. MECC. NON ALTROVE CLASSIF.	4.675	2.703	3.522	7.458	330	2.326	182	2.844	10	395	6	383	4	597	8.729	16.706	550	1.374
3.11.38	Serramenta e minuterie metall.	1.440	840	923	1.801	61	434	22	283	—	—	—	—	—	—	2.446	3.358	223	320
3.11.39	Scatolame, fustame metallico	450	245	360	673	13	101	6	85	—	—	—	—	—	—	829	1.104	8	12
3.11.40	Molle	82	51	76	143	9	63	1	10	—	—	—	—	—	—	168	267	1	1
3.11.41	Bulloneria e viteria lavorata	1.565	914	708	1.384	120	810	57	892	5	190	1	73	—	—	2.456	4.263	121	260
3.11.42	Stoviglie, posateria, ecc.	548	329	801	1.914	44	347	31	497	2	81	4	250	2	297	1.432	3.715	64	342
3.11.43	Coltelli e attrezzi per mestieri	581	319	650	1.536	83	571	65	1.077	3	124	1	60	2	300	1.385	3.987	133	439
3.11.44	Armi da fuoco e mater. bellico	9	5	4	7	—	—	—	—	—	—	—	—	—	—	13	12	—	—
3.11. L	OFFICINE MECCANICHE	11.119	6.755	6.999	11.859	457	2.932	299	3.568	50	1.773	18	1.237	—	—	18.942	28.124	607	1.589
3.11.45	Fucina, stampat. e imbutit.	1.134	697	1.397	2.028	249	1.460	216	2.375	43	1.483	16	1.088	—	—	3.055	9.131	139	821
3.11.46	Trattam. superf. ed elettrolit.	473	307	1.031	2.385	84	570	32	478	—	—	—	—	—	—	1.620	3.740	69	156
3.11.47	Picchettaggio e coloritura navi	—	—	—	—	—	—	—	—	—	—	—	—	—	—	—	—	—	—
3.11.48	Laton., stagnino, fabbro, ecc.	1.280	821	552	980	15	105	6	103	—	—	—	—	—	—	1.854	2.085	19	36
3.11.49	Riparazioni autoveicoli	2.164	1.318	1.281	2.032	22	148	4	58	2	70	—	—	—	—	3.473	3.626	42	47
3.11.50	Riparaz. motoveicoli e biciclette	979	516	116	166	3	18	1											

SEZIONE II — MOTORI E GENERATORI DI ENERGIA ELETTRICA INSTALLATI

Segue Tav. 8 — Motori elettrici, secondo la potenza

A — Stato e Regioni, per classe, sottoclasse e categoria di attività economica: VALLE D'AOSTA

N. classificazione	CLASSE, SOTTOCLASSI E CATEGORIE DI ATTIVITA' ECONOMICA	MOTORI ELETTRICI CON POTENZA (kW)												TOTALE MOTORI ELETTRICI					
		fino a 1		da 1 a 5		da 5 a 10		da 10 a 30		da 30 a 50		da 50 a 100		100 e oltre		N	potenza	di riserva	
		N	potenza	N	potenza	N	potenza	N	potenza	N	potenza	N	potenza	N	potenza			N	potenza
3.11. A	FONDERIE DI 2 ^a FUSIONE	—	—	4	8	1	5	—	—	—	—	—	—	—	—	5	18	—	—
3.11.01	Fonderie di ghisa	—	—	4	8	1	5	—	—	—	—	—	—	—	—	5	13	—	—
3.11.02	Fonderie di metalli non ferrosi	—	—	—	—	—	—	—	—	—	—	—	—	—	—	—	—	—	—
3.11. B	MACCHINE MOTRICI (escluso le elettr.)	—	—	—	—	—	—	—	—	—	—	—	—	—	—	—	—	—	—
3.11.03	Macchine motrici	—	—	—	—	—	—	—	—	—	—	—	—	—	—	—	—	—	—
3.11.04	Trasmissioni e organi relativi	—	—	—	—	—	—	—	—	—	—	—	—	—	—	—	—	—	—
3.11.05	Impianti di sollev. e trasporto	—	—	—	—	—	—	—	—	—	—	—	—	—	—	—	—	—	—
3.11. C	MACCH. UTENSILI E UTEN. PER MACCH.	7	5	26	39	1	9	—	—	—	1	51	—	—	35	104	—	—	
3.11.06	Macch. utensili per lavor. metalli	—	—	—	—	—	—	—	—	—	—	—	—	—	—	—	—	—	—
3.11.07	Macch. utensili per lavor. legno, ecc.	7	5	26	39	1	9	—	—	—	1	51	—	—	35	104	—	—	
3.11.08	Utensileria per macchine utensili	—	—	—	—	—	—	—	—	—	—	—	—	—	—	—	—	—	—
3.11. D	MACCHINE OPERATRICI E PER AGRICOLTURA, POMPE E SIMILI	12	6	21	51	3	27	1	18	—	—	—	—	—	37	102	—	—	
3.11.09	Macch. per l'agricoltura	—	—	—	—	—	—	—	—	—	—	—	—	—	—	—	—	—	—
3.11.10	Macch. per estraz. e trattam. miner.	12	6	21	51	3	27	1	18	—	—	—	—	—	37	102	—	—	
3.11.11	Macch. per l'ind. tess. e vestiario	—	—	—	—	—	—	—	—	—	—	—	—	—	—	—	—	—	—
3.11.12	Macch. carta, cartoni e grafiche	—	—	—	—	—	—	—	—	—	—	—	—	—	—	—	—	—	—
3.11.13	Macch. per siderurgia e fonderia	—	—	—	—	—	—	—	—	—	—	—	—	—	—	—	—	—	—
3.11.14	Macch. per industr. chimiche, alim.	—	—	—	—	—	—	—	—	—	—	—	—	—	—	—	—	—	—
3.11.15	Pompe, compressori e simili	—	—	—	—	—	—	—	—	—	—	—	—	—	—	—	—	—	—
3.11. E	CARPENT. METALL. E APPAR. TERMICI	13	9	22	47	—	—	—	—	—	—	—	—	—	35	58	4	8	
3.11.16	Carpenteria metallica	13	9	22	47	—	—	—	—	—	—	—	—	—	35	58	4	8	
3.11.17	Mobili e arredi metallici	—	—	—	—	—	—	—	—	—	—	—	—	—	—	—	—	—	—
3.11.18	Forni, caldaie e appar. termici	—	—	—	—	—	—	—	—	—	—	—	—	—	—	—	—	—	—
3.11.19	Apparecchi igienico-sanitari	—	—	—	—	—	—	—	—	—	—	—	—	—	—	—	—	—	—
3.11. F	APPARECCHI ELETTR. E PER TELECOM.	—	—	—	—	—	—	—	—	—	—	—	—	—	—	—	—	—	—
3.11.20	Macchine e apparecchi elettrici	—	—	—	—	—	—	—	—	—	—	—	—	—	—	—	—	—	—
3.11.21	Appar. di telecomunicazione, ecc.	—	—	—	—	—	—	—	—	—	—	—	—	—	—	—	—	—	—
3.11. G	MEZZI DI TRASPORTO E LAVORI AFF.	—	—	—	—	—	—	—	—	—	—	—	—	—	—	—	—	—	—
3.11.22	Biciclette e loro parti	—	—	—	—	—	—	—	—	—	—	—	—	—	—	—	—	—	—
3.11.23	Motoveicoli e loro parti	—	—	—	—	—	—	—	—	—	—	—	—	—	—	—	—	—	—
3.11.24	Autoveicoli e autotelai	—	—	—	—	—	—	—	—	—	—	—	—	—	—	—	—	—	—
3.11.25	Carroz. e rimorchi per automoto.	—	—	—	—	—	—	—	—	—	—	—	—	—	—	—	—	—	—
3.11.26	Parti e accessori di automoto	—	—	—	—	—	—	—	—	—	—	—	—	—	—	—	—	—	—
3.11.27	Materiale rotabile ferrotramviario	—	—	—	—	—	—	—	—	—	—	—	—	—	—	—	—	—	—
3.11.28	Aeromobili	—	—	—	—	—	—	—	—	—	—	—	—	—	—	—	—	—	—
3.11.29	Cantieri navali	—	—	—	—	—	—	—	—	—	—	—	—	—	—	—	—	—	—
3.11.30	Demolizioni navi	—	—	—	—	—	—	—	—	—	—	—	—	—	—	—	—	—	—
3.11. H	MECCANICA DI PRECIS.; OREFICERIA	3	1	—	—	—	—	—	—	—	—	—	—	—	3	1	—	—	
3.11.31	Apparecchi per prove di materiali	—	—	—	—	—	—	—	—	—	—	—	—	—	—	—	—	—	—
3.11.32	Orologi e movimenti orologeria	—	—	—	—	—	—	—	—	—	—	—	—	—	—	—	—	—	—
3.11.33	Strum. ottici, topog. e geodetici	—	—	—	—	—	—	—	—	—	—	—	—	—	—	—	—	—	—
3.11.34	Strum. per misure peso e capac.	—	—	—	—	—	—	—	—	—	—	—	—	—	—	—	—	—	—
3.11.35	Macch. per scrivere, calcul., ecc.	—	—	—	—	—	—	—	—	—	—	—	—	—	—	—	—	—	—
3.11.36	Apparecchi e strum. per medicina	3	1	—	—	—	—	—	—	—	—	—	—	—	3	1	—	—	
3.11.37	Medaglie, oreficeria e argenteria	—	—	—	—	—	—	—	—	—	—	—	—	—	—	—	—	—	—
3.11. I	PROD. MECC. NON ALTROVE CLASSIF.	5	5	9	35	—	—	—	—	—	—	—	—	—	14	40	8	26	
3.11.38	Serramenta e minuterie metall.	—	—	—	—	—	—	—	—	—	—	—	—	—	—	—	—	—	—
3.11.39	Scatolame, fustame metallico	—	—	—	—	—	—	—	—	—	—	—	—	—	—	—	—	—	—
3.11.40	Molle	—	—	—	—	—	—	—	—	—	—	—	—	—	—	—	—	—	—
3.11.41	Bulloneria e viteria lavorata	—	—	—	—	—	—	—	—	—	—	—	—	—	—	—	—	—	—
3.11.42	Stoviglie, posateria, ecc.	—	—	—	—	—	—	—	—	—	—	—	—	—	—	—	—	—	—
3.11.43	Coltelli e attrezzi per mestieri	5	5	9	35	—	—	—	—	—	—	—	—	—	14	40	8	26	
3.11.44	Armi da fuoco e mater. bellico	—	—	—	—	—	—	—	—	—	—	—	—	—	—	—	—	—	—
3.11. L	OFFICINE MECCANICHE	72	40	46	76	3	21	—	—	—	—	—	—	—	121	187	8	1	
3.11.45	Fucinataura, stampat. e imbutit.	—	—	—	—	—	—	—	—	—	—	—	—	—	—	—	—	—	—
3.11.46	Trattam. superf. ed elettrolit.	—	—	—	—	—	—	—	—	—	—	—	—	—	—	—	—	—	—
3.11.47	Picchettaggio e coloritura navi	—	—	—	—	—	—	—	—	—	—	—	—	—	—	—	—	—	—
3.11.48	Lattom., staggino, fabbro, ecc.	11	6	14	17	1	6	—	—	—	—	—	—	—	26	29	2	1	
3.11.49	Riparazioni autoveicoli	31	18	24	44	—	—	—	—	—	—	—	—	—	55	62	—	—	
3.11.50	Riparaz. motoveicoli e biciclette	20	11	3	6	—	—	—	—	—	—	—	—	—	23	17	—	—	
3.11.51	Riparaz. meccaniche specializzate	2	1	1	1	—	—	—	—	—	—	—	—	—	3	2	—	—	
3.11.52	Lavor. e ripar. meccaniche gener.	7	4	3	6	2	15	—	—	—	—	—	—	—	12	25	—	—	
3.11.53	Ripar. macch. elettr. e telecom.	1	—	1	2	—	—	—	—	—	—	—	—	—	2	2	—	—	
3.11.54	Ripar. app. riscald., ventilazione	—	—	—	—	—	—	—	—	—	—	—	—	—	—	—	—	—	—
3.11	Industrie meccaniche	112	98	128	256	8	92	1	19	—	1	51	—	—	259	453	14	35	

SEZIONE II — MOTORI E GENERATORI DI ENERGIA ELETTRICA INSTALLATI

Segue Tav. 8 — Motori elettrici, secondo la potenza

A — Stato e Regioni, per classe, sottoclasse e categoria di attività economica : LOMBARDIA

N. classificazione	CLASSE, SOTTOCLASSI E CATEGORIE DI ATTIVITA' ECONOMICA	MOTORI ELETTRICI CON POTENZA (kW)														TOTALE MOTORI ELETTRICI			
		fino a 1		da 1 a 5		da 5 a 10		da 10 a 30		da 30 a 50		da 50 a 100		100 e oltre		N	potenza	di riserva	
		N	potenza	N	potenza	N	potenza	N	potenza	N	potenza	N	potenza	N	potenza			N	potenza
3.11. A	FONDERIE DI 2ª FUSIONE	4.621	2.630	7.561	15.618	1.178	7.781	668	10.132	62	2.337	47	3.031	16	11.476	14.693	52.985	1.509	15.234
3.11.01	Fonderie di ghisa	2.763	1.540	5.620	12.028	1.020	6.656	602	9.195	57	2.133	45	2.888	19	10.158	10.117	44.598	1.012	14.426
3.11.02	Fonderie di metalli non ferrosi	1.858	1.090	1.881	3.590	158	1.105	66	937	5	204	2	143	6	1.318	3.976	8.387	497	798
3.11. B	MACCHINE MOTRICI (escluse le elettr.)	4.163	2.411	5.885	14.189	1.061	6.502	532	9.425	82	2.748	28	1.953	23	3.869	11.744	41.099	1.651	5.089
3.11.03	Macchine motrici	2.013	1.257	3.079	8.181	656	4.234	478	7.878	69	2.257	23	1.638	20	3.275	6.338	28.720	836	4.651
3.11.04	Trasmissioni e organi relativi	1.310	703	1.377	2.808	154	1.121	29	424	6	242	4	263	—	—	2.880	5.561	184	299
3.11.05	Impianti di sollev. e trasporto	840	451	1.409	3.200	191	1.147	75	1.123	7	250	1	52	3	588	2.526	6.811	31	139
3.11. C	MACCH. UTENSILI E UTEN. PER MACCH.	8.411	4.690	8.614	17.384	798	4.505	421	6.895	16	595	16	965	15	1.800	18.211	36.834	907	2.978
3.11.06	Macch. utensili per lavor. metalli	4.149	2.312	5.396	11.428	624	3.932	406	6.573	16	595	14	790	15	1.800	10.620	27.430	583	2.362
3.11.07	Macch. utensili per lavor. legno, ecc.	1.765	1.050	2.028	3.938	56	383	17	207	—	—	2	175	—	—	3.868	5.753	202	477
3.11.08	Utensileria per macchine utensili	2.497	1.328	1.190	2.018	28	190	8	115	—	—	—	—	—	—	3.723	3.651	122	137
3.11. D	MACCHINE OPERATRICI E PER AGRICOLTURA, POMPE E SIMILI	18.184	9.702	17.935	36.775	1.589	11.118	894	12.339	78	3.623	52	3.677	17	2.781	36.659	79.476	2.361	6.921
3.11.09	Macch. per l'agricoltura	776	432	1.082	2.566	180	1.232	104	1.514	10	412	18	1.230	1	368	2.171	7.754	138	873
3.11.10	Macch. per estraz. e trattam. miner.	516	274	946	1.980	133	943	36	528	8	277	3	228	—	—	1.642	4.230	72	167
3.11.11	Macch. per l'ind. tess. e vestiario	9.930	5.139	7.601	15.369	610	4.207	332	5.159	26	999	17	1.262	10	1.317	18.526	33.452	1.411	3.585
3.11.12	Macch. carta, cartoni e grafiche	363	195	389	683	4	27	—	—	—	—	—	—	—	—	756	905	28	34
3.11.13	Macch. per siderurgia e fonderia	37	20	105	191	11	69	5	67	—	—	1	84	—	—	159	431	1	84
3.11.14	Macch. per industr. chimiche, alim.	1.942	1.107	2.435	4.839	218	1.483	62	935	4	165	—	—	—	—	4.661	8.529	137	308
3.11.15	Pompe, compressori e simili	4.620	2.535	5.377	11.147	433	3.157	265	4.186	30	1.175	13	873	6	1.096	10.744	24.169	604	1.950
3.11. E	CARPENT. METALL. E APPAR. TERMICI	4.251	2.425	5.070	10.628	547	3.674	192	2.943	30	1.208	9	621	—	—	10.009	21.559	369	1.114
3.11.16	Carpenteria metallica	1.518	920	2.275	4.976	275	1.917	75	1.151	22	912	4	287	—	—	4.169	10.163	129	359
3.11.17	Mobili e arredi metallici	760	445	704	1.378	39	277	12	161	—	—	1	56	—	—	1.516	2.317	42	75
3.11.18	Forni, caldaie e appar. termici	871	525	946	1.947	128	889	65	1.047	5	198	3	189	—	—	2.018	4.795	66	259
3.11.19	Apparecchi igienico-sanitari	1.102	595	1.145	2.327	105	591	40	584	3	98	1	89	—	—	2.396	4.284	152	421
3.11. F	APPARECCHI ELETTR. E PER TELECOM.	20.995	11.631	12.733	27.883	1.292	9.176	601	10.075	113	4.538	86	6.778	35	14.357	35.862	84.439	843	1.468
3.11.20	Macchine e apparecchi elettrici	16.551	9.509	11.259	25.077	1.146	7.839	534	8.960	109	4.380	67	5.463	35	14.357	29.701	75.605	675	1.230
3.11.21	Appar. di telecomunicazione, ecc.	4.444	2.122	1.474	2.806	146	1.317	67	1.115	4	159	16	1.315	—	—	6.151	8.834	168	238
3.11. G	MEZZI DI TRASPORTO E LAVORI AFF.	19.227	9.536	21.701	49.019	2.607	17.374	1.312	19.871	231	8.515	131	10.225	56	18.430	45.398	131.020	4.644	17.561
3.11.22	Biciclette e loro parti	3.243	2.013	4.264	9.706	271	1.879	353	5.095	14	538	15	1.196	—	—	8.160	20.427	539	1.391
3.11.23	Motoveicoli e loro parti	2.194	1.037	2.290	4.421	341	1.906	142	1.670	57	1.741	31	1.562	1	241	5.056	12.578	89	224
3.11.24	Autoveicoli e autotelai	6.205	2.499	6.190	14.999	773	5.918	318	5.253	67	2.439	45	2.970	50	8.775	13.648	42.853	2.307	9.950
3.11.25	Carroz. e rimorchi per automoto	1.272	673	1.226	2.468	58	401	23	387	6	214	2	157	—	—	2.587	4.300	151	277
3.11.26	Parti e accessori di automoto	2.610	1.424	2.550	4.683	318	1.549	98	1.408	15	577	11	808	—	—	5.602	10.499	274	796
3.11.27	Materiale rotabile ferrottramviario	3.029	1.486	4.478	11.032	716	4.759	354	5.638	66	2.793	35	2.597	28	6.799	8.706	35.104	909	3.946
3.11.28	Aeromobili	662	398	680	1.676	129	956	23	410	5	176	12	935	1	665	1.512	5.216	75	917
3.11.29	Cantieri navali	12	6	23	34	1	6	1	10	1	37	—	—	—	—	38	93	—	—
3.11.30	Demolizioni navi	—	—	—	—	—	—	—	—	—	—	—	—	—	—	—	—	—	—
3.11. H	MECCANICA DI PRECIS.; OREFICERIA	11.621	5.029	4.288	7.248	181	1.110	117	1.842	13	550	6	363	—	—	16.226	16.118	596	1.189
3.11.31	Apparecchi per prove di materiali	44	30	20	40	1	5	—	—	—	—	—	—	—	—	65	75	3	3
3.11.32	Orologi e movimenti orologeria	2.295	980	1.154	1.840	39	208	65	1.030	—	—	4	222	—	—	3.557	4.280	366	523
3.11.33	Strum. ottici, topog. e geodetici	3.444	1.465	983	1.577	21	141	6	99	—	—	1	51	—	—	4.455	3.333	269	385
3.11.34	Strum. per misure peso e capac.	955	489	528	970	44	267	15	246	—	—	—	—	—	—	1.542	1.972	53	105
3.11.35	Macch. per scrivere, calcol., ecc.	1.623	710	695	1.112	28	189	10	143	1	35	—	—	—	—	2.357	2.189	51	64
3.11.36	Apparecchi e strum. per medicina	1.295	428	257	443	16	106	2	24	—	—	—	—	—	—	1.570	1.001	69	44
3.11.37	Medaglie, oreficeria e argenteria	1.965	927	651	1.266	32	194	19	300	12	515	1	60	—	—	2.680	3.262	85	145
3.11. I	PROD. MECC. NON ALTROVE CLASSIF.	18.057	10.006	15.139	23.900	1.398	9.177	525	7.946	33	1.329	96	1.366	1	5.253	35.173	66.977	2.817	5.576
3.11.38	Serramenta e minuterie metall.	8.554	4.580	4.911	8.657	330	2.254	112	2.008	9	399	8	520	1	5.253	13.925	23.671	664	1.063
3.11.39	Scatolame, fustame metallico	1.098	595	1.297	2.262	88	585	47	702	5	165	1	65	—	—	2.536	4.374	73	106
3.11.40	Molle	668	385	739	1.532	42	277	21	292	—	—	6	449	—	—	1.476	2.935	76	128
3.11.41	Bulloneria e viteria lavorata	2.889	1.713	2.576	5.084	225	1.485	92	1.262	2	78	2	122	—	—	5.796	9.744	389	829
3.11.42	Stoviglie, posateria, ecc.	1.558	832	1.664	3.063	138	893	72	1.076	10	414	2	151	—	—	3.444	6.429	102	271
3.11.43	Catelli, e attrezzi per mestieri	1.289	727	1.485	3.037	182	1.228	91	1.324	2	77	1	59	—	—	3.650	6.452	190	503
3.11.44	Armi da fuoco e mater. bellico	2.001	1.174	2.467	5.265	393	2.455	90	1.282	5	196	—	—	—	—	4.956	10.372	823	2.736
3.11. L	OFFICINE MECCANICHE	21.680	12.125	12.728	22.911	611	4.169	361	4.682	37	1.424	26	1.518	2	656	35.379	47.468	1.556	2.295
3.11.45	Fucina, stampat. e fmbutit.	1.240	720	1.415	3.137	179	1.227	109	1.965	24	959	17	1.341	2	659	2.986	9.948	168	964
3.11.46	Trattam. superf. ed elettrolit.	1.394	774	2.613	5.470	145	927	97	1.490	10	359	2	126	—	—	4.261	9.146	553	422
3.11.47	Picchettaggio e coloritura navi	17	8	5	7	—	—	—	—	—	—	—	—	—	—	22	15	—	—
3																			

SEZIONE II — MOTORI E GENERATORI DI ENERGIA ELETTRICA INSTALLATI

Segue Tav. 8 — Motori elettrici, secondo la potenza

A — Stato e Regioni, per classe, sottoclasse e categoria di attività economica : TRENTINO - ALTO ADIGE

N. classificazione	CLASSE, SOTTOCLASSI E CATEGORIE DI ATTIVITA' ECONOMICA	MOTORI ELETTRICI CON POTENZA (kW)												TOTALE MOTORI ELETTRICI					
		fino a 1		da 1 a 5		da 5 a 10		da 10 a 30		da 30 a 50		da 50 a 100		100 e oltre		N	potenza	di riserva	
		N	potenza	N	potenza	N	potenza	N	potenza	N	potenza	N	potenza	N	potenza			N	potenza
3.11. A	FONDERIE DI 2ª FUSIONE	37	30	73	135	3	19	2	36	1	45	—	—	—	—	116	265	3	43
3.11.01	Fonderie di ghisa	28	25	43	89	3	19	1	11	—	—	—	—	—	75	144	2	3	
3.11.02	Fonderie di metalli non ferrosi	9	5	30	46	—	—	1	25	1	45	—	—	—	41	121	1	45	
3.11. B	MACCHINE MOTRICI (escluse le elettr.)	35	23	19	38	2	13	1	12	—	—	—	—	—	57	96	—	—	
3.11.03	Macchine motrici	—	—	5	14	—	—	—	—	—	—	—	—	—	5	14	—	—	
3.11.04	Trasmissioni e organi relativi	16	9	7	10	—	—	—	—	—	—	—	—	—	23	19	—	—	
3.11.05	Impianti di sollev. e trasporto	19	14	7	14	2	13	1	12	—	—	—	—	—	29	53	—	—	
3.11. C	MACCH. UTENSILI E UTEN. PER MACCH.	315	221	262	440	—	—	5	56	1	37	—	—	—	583	754	7	5	
3.11.06	Macch. utensili per lavor. metalli	10	5	12	24	—	—	—	—	—	—	—	—	—	22	29	2	3	
3.11.07	Macch. utensili per lavor. legno, ecc.	47	18	39	87	—	—	4	42	—	—	—	—	—	90	147	—	—	
3.11.08	Utensileria per macchine utensili.	258	198	211	329	—	—	1	14	1	37	—	—	—	471	578	5	2	
3.11. D	MACCHINE OPERATRICI E PER AGRICOLTURA, POMPE E SIMILI	197	118	206	388	65	494	7	93	—	—	—	—	—	475	1.093	4	5	
3.11.09	Macch. per l'agricoltura	130	70	108	216	58	442	5	71	—	—	—	—	—	301	799	3	1	
3.11.10	Macch. per estraz. e trattam. miner.	—	—	—	—	—	—	—	—	—	—	—	—	—	—	—	—	—	
3.11.11	Macch. per l'ind. tess. e vestiario.	—	—	—	—	—	—	—	—	—	—	—	—	—	—	—	—	—	
3.11.12	Macch. carta, cartoni e grafiche	—	—	—	—	—	—	—	—	—	—	—	—	—	—	—	—	—	
3.11.13	Macch. per siderurgia e fonderia	—	—	—	—	—	—	—	—	—	—	—	—	—	—	—	—	—	
3.11.14	Macch. per industr. chimiche, alim.	25	22	65	103	6	42	2	22	—	—	—	—	—	98	189	—	—	
3.11.15	Pompe, compressori e simili	42	26	33	69	1	10	—	—	—	—	—	—	—	76	105	1	4	
3.11. E	CARPENT. METALL. E APPAR. TERMICI	91	54	162	298	10	80	7	136	—	—	—	—	—	270	568	7	94	
3.11.16	Carpenteria metallica	51	34	117	226	8	63	5	100	—	—	—	—	—	181	423	5	92	
3.11.17	Mobili e arredi metallici	10	4	7	13	2	17	1	20	—	—	—	—	—	20	54	—	—	
3.11.18	Forni, caldaie e appar. termici	7	4	3	4	—	—	—	—	—	—	—	—	—	10	8	—	—	
3.11.19	Apparecchi igienico-sanitari	23	12	35	55	—	—	1	16	—	—	—	—	—	59	83	2	2	
3.11. F	APPARECCHI ELETTR. E PER TELECOM.	88	49	64	100	2	15	1	18	—	—	—	—	—	155	182	1	1	
3.11.20	Macchine e apparecchi elettrici	83	47	63	97	2	15	1	18	—	—	—	—	—	149	177	1	1	
3.11.21	Appar. di telecomunicazione, ecc.	5	2	1	3	—	—	—	—	—	—	—	—	—	6	5	—	—	
3.11. G	MEZZI DI TRASPORTO E LAVORI AFF.	1.073	188	1.468	2.715	139	1.151	43	798	5	193	8	594	—	2.738	5.639	4	8	
3.11.22	Biciclette e loro parti	4	2	1	1	—	—	—	—	—	—	—	—	—	5	3	—	—	
3.11.23	Motoveicoli e loro parti	55	28	128	265	21	150	3	38	2	67	—	—	—	209	548	—	—	
3.11.24	Autoveicoli e autotelai	919	101	1.204	2.166	114	971	39	749	3	126	8	594	—	2.287	4.707	—	—	
3.11.25	Carrozz. e rimorchi per automoto	23	12	55	131	2	13	—	—	—	—	—	—	—	80	156	4	8	
3.11.26	Parti e accessori di automoto	68	42	79	150	1	7	1	11	—	—	—	—	—	149	210	—	—	
3.11.27	Materiale rotabile ferrottramviario	4	3	1	2	1	10	—	—	—	—	—	—	—	6	15	—	—	
3.11.28	Aeromobili	—	—	—	—	—	—	—	—	—	—	—	—	—	—	—	—	—	
3.11.29	Cantieri navali	—	—	—	—	—	—	—	—	—	—	—	—	—	—	—	—	—	
3.11.30	Demolizioni navi	—	—	—	—	—	—	—	—	—	—	—	—	—	—	—	—	—	
3.11. H	MECCANICA DI PRECIS. ; OREFICERIA	198	70	84	151	5	40	1	15	—	—	—	—	—	288	276	49	25	
3.11.31	Apparecchi per prove di materiali	—	—	—	—	—	—	—	—	—	—	—	—	—	—	—	—	—	
3.11.32	Orologi e movimenti orologeria	—	—	—	—	—	—	—	—	—	—	—	—	—	—	—	—	—	
3.11.33	Strum. ottici, topog. e geodetici	139	48	48	91	3	22	1	15	—	—	—	—	—	191	176	47	23	
3.11.34	Strum. per misure peso e capac.	—	—	—	—	—	—	—	—	—	—	—	—	—	—	—	—	—	
3.11.35	Macch. per scrivere, calcol., ecc.	—	—	—	—	—	—	—	—	—	—	—	—	—	—	—	—	—	
3.11.36	Apparecchi e strum. per medicina	52	20	30	47	2	18	—	—	—	—	—	—	—	84	85	2	2	
3.11.37	Medaglie, oreficeria e argenteria	7	2	6	13	—	—	—	—	—	—	—	—	—	13	15	—	—	
3.11. I	PROD. MECC. NON ALTROVE CLASSIF.	262	144	182	370	13	85	4	49	—	—	—	—	—	461	648	11	25	
3.11.38	Serramenta e minuterie metall.	63	37	93	189	6	33	2	22	—	—	—	—	—	164	281	—	—	
3.11.39	Scatolame, fustame metallico	2	2	3	7	—	—	—	—	—	—	—	—	—	5	9	—	—	
3.11.40	Molle	—	—	—	—	—	—	—	—	—	—	—	—	—	—	—	—	—	
3.11.41	Bulloneria e viteria lavorata	185	99	53	110	5	37	2	27	—	—	—	—	—	245	273	7	14	
3.11.42	Stoviglie, posateria, ecc.	—	—	18	29	1	8	—	—	—	—	—	—	—	19	37	—	—	
3.11.43	Coltell. e attrezzi per mestieri	11	6	15	35	1	7	—	—	—	—	—	—	—	27	48	4	11	
3.11.44	Armi da fuoco e mater. bellico	1	—	—	—	—	—	—	—	—	—	—	—	—	1	—	—	—	
3.11. L	OFFICINE MECCANICHE	1.677	976	1.310	2.281	53	341	5	87	—	—	—	—	—	3.045	3.685	44	65	
3.11.45	Fucinaura, stampat. e imbutit.	5	3	4	7	—	—	—	—	—	—	—	—	—	9	10	—	—	
3.11.46	Trattam. superf. ed elettrolit.	26	17	49	78	3	19	—	—	—	—	—	—	—	78	114	3	2	
3.11.47	Picchettaggio e coloritura navi	—	—	—	—	—	—	—	—	—	—	—	—	—	—	—	—	—	
3.11.48	Latton., stagnino, fabbro, ecc.	523	315	444	836	25	154	1	15	—	—	—	—	—	993	1.320	11	15	
3.11.49	Riparazioni autoveicoli	554	313	387	611	9	65	3	58	—	—	—	—	—	953	1.047	5	5	
3.11.50	Riparaz. motoveicoli e biciclette	198	114	118	175	2	12	—	—	—	—	—	—	—	318	301	2	2	
3.11.51	Riparaz. meccaniche specializzate	56	28	24	41	—	—	—	—	—	—	—	—	—	80	69	—	—	
3.11.52	Lavor. e ripar. meccaniche gener.	219	135	229	453	11	72	1	14	—	—	—	—	—	460	674	18	33	
3.11.53	Ripar. macch. elettr. e telecom.	67	32	49	74	3	19	—	—	—	—	—	—	—	119	125	5	8	
3.11.54	Ripar. app. riscald., ventilazione	29	19	6	6	—	—	—	—	—	—	—	—	—	35	25	—	—	
3.11	Industrie meccaniche	3.973	1.873	3.830	6.918	292	2.238	76	1.300	7	275	8	584	—	8.186	13.196	130	276	

SEZIONE II — MOTORI E GENERATORI DI ENERGIA ELETTRICA INSTALLATI

Segue Tav. 8 — Motori elettrici, secondo la potenza

A — Stato e Regioni, per classe, sottoclasse e categoria di attività economica: VENETO

N. classificazione	CLASSE, SOTTOCLASSI E CATEGORIE DI ATTIVITA' ECONOMICA	MOTORI ELETTRICI CON POTENZA (kW)												TOTALE MOTORI ELETTRICI					
		fino a 1		da 1 a 5		da 5 a 10		da 10 a 30		da 30 a 50		da 50 a 100		100 e oltre		N	potenza	di riserva	
		N	potenza	N	potenza	N	potenza	N	potenza	N	potenza	N	potenza	N	potenza			N	potenza
3.11. A	FONDERIE DI 2ª FUSIONE	475	277	761	1.688	96	661	42	684	4	153	3	253	3	930	1.384	4.656	55	110
3.11.01	Fonderie di ghisa	388	237	693	1.565	89	619	42	684	4	153	3	253	3	930	1.222	4.441	52	105
3.11.02	Fonderie di metalli non ferrosi	87	40	68	133	7	42	—	—	—	—	—	—	—	—	162	215	3	5
3.11. B	MACCHINE MOTRICI (escluse ice lettr.)	337	192	424	902	70	474	26	415	3	110	—	—	—	—	860	2.093	108	335
3.11.03	Macchine motrici	76	31	132	310	37	254	17	292	3	110	—	—	—	—	265	997	10	55
3.11.04	Trasmissioni e organi relativi	99	64	126	214	2	11	3	35	—	—	—	—	—	—	230	324	1	12
3.11.05	Impianti di sollev. e trasporto	162	97	166	378	31	209	6	88	—	—	—	—	—	—	365	772	97	268
3.11. C	MACCH. UTENSILI E UTEN. PER MACCH.	361	208	541	1.353	32	236	9	125	1	46	—	—	—	—	944	1.968	8	26
3.11.06	Macch. utensili per lavor. metalli	197	97	400	1.058	28	213	7	103	1	46	—	—	—	—	633	1.517	—	—
3.11.07	Macch. utensili per lavor. legno, ecc.	157	107	141	295	4	23	2	22	—	—	—	—	—	—	304	447	8	26
3.11.08	Utensileria per macchine utensili	7	4	—	—	—	—	—	—	—	—	—	—	—	—	7	4	—	—
3.11. D	MACCHINE OPERATRICI E PER AGRICOLTURA, POMPE E SIMILI	2.221	1.232	3.039	5.710	158	1.068	54	825	26	1.107	2	147	1	183	5.501	10.273	200	941
3.11.09	Macch. per l'agricoltura	274	153	397	694	26	173	3	33	—	—	—	—	—	—	700	1.053	16	18
3.11.10	Macch. per estraz. e trattam. miner.	40	28	18	54	—	—	—	—	—	—	—	—	—	—	58	82	2	1
3.11.11	Macch. per l'ind. tess. e vestiario	922	501	934	1.911	45	309	33	503	10	374	2	147	1	183	1.947	3.928	150	883
3.11.12	Macch. carta, cartoni e grafiche	18	10	16	34	1	8	—	—	—	—	—	—	—	—	35	52	—	—
3.11.13	Macch. per siderurgia e fonderia	—	—	—	—	—	—	—	—	—	—	—	—	—	—	—	—	—	—
3.11.14	Macch. per industr. chimiche, alim.	616	346	825	1.706	49	329	8	128	1	33	—	—	—	—	1.499	2.542	29	36
3.11.15	Pompe, compressori e simili	351	194	849	1.311	37	250	10	161	15	700	—	—	—	—	1.262	2.616	3	3
3.11. E	CARPENT. METALL. E APPAR. TERMICI	1.730	1.151	2.128	5.124	205	1.578	104	1.902	24	926	15	1.018	5	1.013	4.209	12.712	245	1.150
3.11.16	Carpenteria metallica	503	399	685	1.867	100	756	51	990	22	857	7	452	5	1.013	1.373	6.334	93	505
3.11.17	Mobili e arredi metallici	206	147	357	689	20	146	3	57	—	—	—	—	—	—	586	1.039	2	8
3.11.18	Forni, caldaie e appar. termici	382	177	366	711	33	201	13	156	1	34	—	—	—	—	795	1.279	35	61
3.11.19	Apparecchi igienico-sanitari	639	428	718	1.857	52	475	37	699	1	35	8	566	—	—	1.455	4.060	115	576
3.11. F	APPARECCHI ELETTR. E PER TELECOM.	1.092	474	859	1.710	124	858	39	830	9	335	3	173	—	—	2.126	4.380	68	116
3.11.20	Macchine e apparecchi elettrici	1.081	473	855	1.703	124	858	39	830	9	335	3	173	—	—	2.111	4.372	68	116
3.11.21	Appar. di telecomunicazione, ecc.	11	1	4	7	—	—	—	—	—	—	—	—	—	—	15	8	—	—
3.11. G	MEZZI DI TRASPORTO E LAVORI AFF.	1.455	774	1.880	4.107	244	1.635	138	2.185	9	333	11	756	4	671	3.721	10.461	169	414
3.11.22	Biciclette e loro parti	682	387	404	795	19	141	11	154	—	—	1	52	—	—	1.117	1.529	25	32
3.11.23	Motoveicoli e loro parti	40	18	29	48	—	—	—	—	—	—	—	—	—	—	69	66	—	—
3.11.24	Autoveicoli e autotelai	22	8	14	32	—	—	1	13	—	—	—	—	—	—	37	53	—	—
3.11.25	Carroz. e rimorchi per automoto.	229	98	347	653	13	86	11	162	—	—	—	—	—	—	600	999	88	35
3.11.26	Parti e accessori di automoto	112	58	142	267	12	73	3	33	—	—	—	—	—	—	269	431	3	11
3.11.27	Materiale rotabile ferroviario	195	105	492	1.231	82	485	43	686	3	137	1	85	1	104	817	2.833	28	268
3.11.28	Aeromobili	19	10	30	47	1	8	4	61	—	—	—	—	—	—	54	126	2	4
3.11.29	Cantieri navali	156	90	402	1.034	117	842	65	1.076	6	196	9	619	3	567	758	4.424	13	64
3.11.30	Demolizioni navi	—	—	—	—	—	—	—	—	—	—	—	—	—	—	—	—	—	—
3.11. H	MECCANICA DI PRECIS. ; OREFICERIA	1.633	673	618	1.181	8	53	4	71	—	—	—	—	—	—	2.263	1.978	184	133
3.11.31	Apparecchi per prove di materiali	—	—	—	—	—	—	—	—	—	—	—	—	—	—	—	—	—	—
3.11.32	Orologi e movimenti orologeria	491	181	254	485	4	22	3	55	—	—	—	—	—	—	752	743	53	13
3.11.33	Strum. ottici, topog. e geodetici	323	150	127	263	1	6	1	16	—	—	—	—	—	—	452	435	110	103
3.11.34	Strum. per misure peso e capac.	25	19	20	38	—	—	—	—	—	—	—	—	—	—	45	57	1	1
3.11.35	Macch. per scrivere, calcul., ecc.	2	2	2	3	—	—	—	—	—	—	—	—	—	—	4	5	—	—
3.11.36	Apparecchi e strum. per medicina	253	112	65	105	1	10	—	—	—	—	—	—	—	—	319	227	9	8
3.11.37	Medaglie, oreficeria e argenteria	539	209	150	287	2	15	—	—	—	—	—	—	—	—	691	511	11	8
3.11. I	PROD. MECC. NON ALTROVE CLASSIF.	1.379	577	737	1.382	42	296	11	172	—	—	—	—	—	—	2.169	2.427	152	230
3.11.38	Serramenta e minuterie metall.	1.114	422	526	1.021	33	235	6	85	—	—	—	—	—	—	1.679	1.763	128	139
3.11.39	Scatolame, fustame metallico	59	38	61	105	5	34	3	61	—	—	—	—	—	—	128	238	10	73
3.11.40	Molle	1	1	3	4	—	—	—	—	—	—	—	—	—	—	4	5	—	—
3.11.41	Bulloneria e viteria lavorata	81	46	59	92	1	5	1	11	—	—	—	—	—	—	142	154	2	2
3.11.42	Stoviglie, posateria, ecc.	70	41	38	74	1	9	—	—	—	—	—	—	—	—	109	124	4	7
3.11.43	Coltell. e attrezzi per mestieri	49	27	40	74	2	13	1	15	—	—	—	—	—	—	92	129	8	9
3.11.44	Armi da fuoco e mater. bellico	5	2	10	12	—	—	—	—	—	—	—	—	—	—	15	14	—	—
3.11. L	OFFICINE MECCANICHE	5.629	3.068	2.788	5.064	107	684	34	507	1	40	1	92	—	—	8.558	9.455	209	320
3.11.45	Fucatura, stampat. e imbutit.	119	69	57	89	4	29	—	—	—	—	—	—	—	—	180	187	1	1
3.11.46	Trattam. superl. ed elettrolit.	210	124	341	659	15	113	3	45	—	—	—	—	—	—	569	941	39	72
3.11.47	Picchettaggio e coloritura navi	—	—	—	—	—	—	—	—	—	—	—	—	—	—	—	—	—	—
3.11.48	Latton., stagnino, fabbro, ecc.	933	556	333	614	10	63	5	72	—	—	—	—	—	—	1.281	1.305	39	37
3.11.49	Riparazioni autoveicoli	1.974	971	927	1.554	36	217	5	87	—	—	1	92	—	—	2.943	2.921	29	36
3.11.50	Riparaz. motoveicoli e biciclette	592	312	109	178	1	7	1	11	—	—	—	—	—	—	703	508	10	

SEZIONE II — MOTORI E GENERATORI DI ENERGIA ELETTRICA INSTALLATI

Segue Tav. 8 — Motori elettrici, secondo la potenza

A — Stato e Regioni, per classe, sottoclasse e categoria di attività economica: FRIULI - VENEZIA GIULIA

N. classificazione	CLASSE, SOTTOCLASSI E CATEGORIE DI ATTIVITA' ECONOMICA	MOTORI ELETTRICI CON POTENZA (kW)												TOTALE MOTORI ELETTRICI					
		fino a 1		da 1 a 5		da 5 a 10		da 10 a 30		da 30 a 50		da 50 a 100		100 e oltre		N	potenza	di riserva	
		N	potenza	N	potenza	N	potenza	N	potenza	N	potenza	N	potenza	N	potenza				
3.11. A	FONDERIE DI 2ª FUSIONE	277	135	372	846	75	566	28	413	6	234	3	161	2	233	768	2.588	31	213
3.11.01	Fonderie di ghisa	231	114	331	777	72	543	28	413	6	234	3	161	2	233	673	2.475	31	213
3.11.02	Fonderie di metalli non ferrosi	46	21	41	69	3	23	—	—	—	—	—	—	—	—	90	113	—	—
3.11. B	MACCHINE MOTRICI (escluse le elettr.)	2	1	5	14	—	—	—	—	—	—	—	—	—	—	7	15	—	—
3.11.03	Macchine motrici	2	1	5	14	—	—	—	—	—	—	—	—	—	—	7	15	—	—
3.11.04	Trasmissioni e organi relativi	—	—	—	—	—	—	—	—	—	—	—	—	—	—	—	—	—	—
3.11.05	Impianti di sollev. e trasporto	—	—	—	—	—	—	—	—	—	—	—	—	—	—	—	—	—	—
3.11. C	MACCH. UTENSILI E UTEN. PER MACCH.	163	103	29	69	—	—	—	—	—	—	—	—	—	—	181	172	1	4
3.11.06	Macch. utensili per lavor. metalli	141	87	9	31	—	—	—	—	—	—	—	—	—	—	150	118	—	—
3.11.07	Macch. utensili per lavor. legno, ecc.	22	16	19	38	—	—	—	—	—	—	—	—	—	—	41	54	1	4
3.11.08	Utensileria per macchine utensili	—	—	—	—	—	—	—	—	—	—	—	—	—	—	—	—	—	—
3.11. D	MACCHINE OPERATRICI E PER AGRICOLTURA, POMPE E SIMILI	138	89	146	282	11	74	2	31	—	—	—	—	—	—	297	476	2	2
3.11.09	Macch. per l'agricoltura	27	20	22	50	4	27	1	13	—	—	—	—	—	—	54	110	—	—
3.11.10	Macch. per estraz. e trattam. miner.	7	5	1	3	1	6	—	—	—	—	—	—	—	—	9	14	—	—
3.11.11	Macch. per l'ind. tess. e vestiario	47	22	81	166	6	41	1	18	—	—	—	—	—	—	135	247	—	—
3.11.12	Macch. carta, cartoni e grafiche	—	—	—	—	—	—	—	—	—	—	—	—	—	—	—	—	—	—
3.11.13	Macch. per siderurgia e fonderia	—	—	—	—	—	—	—	—	—	—	—	—	—	—	—	—	—	—
3.11.14	Macch. per indust. chimiche, alim.	53	38	41	61	—	—	—	—	—	—	—	—	—	—	94	99	2	2
3.11.15	Pompe, compressori e simili	4	4	1	2	—	—	—	—	—	—	—	—	—	—	5	6	—	—
3.11. E	CARPENT. METALL. E APPAR. TERMICI	195	118	227	453	16	113	10	158	—	—	—	—	—	—	448	591	25	36
3.11.16	Carpenteria metallica	52	28	52	99	2	14	1	13	—	—	—	—	—	—	107	154	6	7
3.11.17	Mobili e arredi metallici	25	15	34	72	—	—	1	20	—	—	—	—	—	—	66	107	1	3
3.11.18	Forni, caldaie e appar. termici	—	—	—	—	—	—	—	—	—	—	—	—	—	—	—	—	—	—
3.11.19	Apparecchi igienico-sanitari	118	75	141	282	14	98	8	125	—	—	—	—	—	—	281	580	18	25
3.11. F	APPARECCHI ELETTR. E PER TELECOM.	25	15	7	14	—	—	—	—	—	—	—	—	—	—	82	29	2	1
3.11.20	Macchine e apparecchi elettrici	22	13	7	14	—	—	—	—	—	—	—	—	—	—	29	27	2	1
3.11.21	Appar. di telecomunicazione, ecc.	3	2	—	—	—	—	—	—	—	—	—	—	—	—	3	2	—	—
3.11. G	MEZZI DI TRASPORTO E LAVORI AFF.	1.202	558	1.635	3.369	276	1.311	307	12.041	58	2.029	31	2.310	19	3.909	4.026	26.627	366	2.364
3.11.22	Biciclette e loro parti	15	8	33	52	1	6	—	—	—	—	—	—	—	—	49	66	8	12
3.11.23	Motoveicoli e loro parti	—	—	—	—	—	—	—	—	—	—	—	—	—	—	—	—	—	—
3.11.24	Autoveicoli e autotelai	—	—	—	—	—	—	—	—	—	—	—	—	—	—	—	—	—	—
3.11.25	Carrozz. e rimorchi per automoto.	36	27	46	90	6	51	4	120	1	38	2	150	—	—	95	476	3	4
3.11.26	Parti e accessori di automoto	14	10	2	6	—	—	—	—	—	—	—	—	—	—	16	16	—	—
3.11.27	Materiale rotabile ferroviario	—	—	2	4	—	—	—	—	—	—	—	—	—	—	2	4	—	—
3.11.28	Aeromobili	—	—	—	—	—	—	—	—	—	—	—	—	—	—	—	—	—	—
3.11.29	Cantieri navali	1.137	513	1.552	3.717	263	1.754	803	11.921	55	1.991	29	2.160	19	3.909	3.858	25.965	314	2.318
3.11.30	Demolizioni navi	—	—	—	—	—	—	—	—	—	—	—	—	—	—	—	—	—	—
3.11. H	MECCANICA DI PRECIS.; OREFICERIA	190	99	65	150	1	7	—	—	—	—	—	—	—	—	256	256	1	1
3.11.31	Apparecchi per prove di materiali	—	—	—	—	—	—	—	—	—	—	—	—	—	—	—	—	—	—
3.11.32	Orologi e movimenti orologeria	67	30	15	48	—	—	—	—	—	—	—	—	—	—	82	78	—	—
3.11.33	Strum. ottici, topog. e geodetici	28	14	4	6	—	—	—	—	—	—	—	—	—	—	32	20	—	—
3.11.34	Strum. per misure peso e capac.	31	16	12	22	1	7	—	—	—	—	—	—	—	—	44	45	—	—
3.11.35	Macch. per scrivere, calcul., ecc.	—	—	—	—	—	—	—	—	—	—	—	—	—	—	—	—	—	—
3.11.36	Apparecchi e strum. per medicina	58	35	31	70	—	—	—	—	—	—	—	—	—	—	89	105	—	—
3.11.37	Medaglie, oreficeria e argenteria	6	4	3	4	—	—	—	—	—	—	—	—	—	—	9	8	1	1
3.11. I	PROD. MECC. NON ALTROVE CLASSIF.	452	239	482	909	49	317	18	277	2	80	1	53	—	—	394	1.335	51	166
3.11.38	Serramenta e minuterie metalli	55	34	78	135	1	6	—	—	—	—	—	—	—	—	134	175	3	2
3.11.39	Scatole, fustame metallico	61	44	65	157	2	14	8	128	—	—	—	—	—	—	136	343	21	84
3.11.40	Molle	4	2	—	—	—	—	—	—	—	—	—	—	—	—	4	2	—	—
3.11.41	Bulloneria e viteria lavorata	7	5	6	8	—	—	—	—	—	—	—	—	—	—	13	13	—	—
3.11.42	Stoviglie, posateria, ecc.	45	30	35	76	4	28	2	30	1	46	—	—	—	—	87	210	10	10
3.11.43	Coltelli e attrezzi per mestieri	280	124	278	533	42	269	8	119	1	44	1	53	—	—	610	1.142	17	70
3.11.44	Armi da fuoco e mater. bellico	—	—	—	—	—	—	—	—	—	—	—	—	—	—	—	—	—	—
3.11. L	OFFICINE MECCANICHE	1.302	749	857	1.505	39	274	6	104	2	75	1	96	—	—	2.207	2.366	51	76
3.11.45	Fucina, stampat. e imbutit.	40	29	61	140	12	89	5	92	2	75	1	56	—	—	121	521	—	—
3.11.46	Trattam. superf. ed elettrolit.	44	30	62	120	4	36	—	—	—	—	—	—	—	—	110	186	3	9
3.11.47	Picchettaggio e coloritura navi	—	—	—	—	—	—	—	—	—	—	—	—	—	—	—	—	—	—
3.11.48	Lattin, stagno, fabbro, ecc.	244	142	133	254	9	57	—	—	—	—	—	—	—	—	386	453	14	20
3.11.49	Riparazioni autoveicoli	398	212	291	445	2	14	—	—	—	—	—	—	—	—	691	671	7	13
3.11.50	Riparaz. motoveicoli e biciclette	193	109	53	86	—	—	—	—	—	—	—	—	—	—	246	195	1	1
3.11.51	Riparaz. meccaniche specializzate	34	18	24	33	2	14	—	—	—	—	—	—	—	—	60	65	5	5
3.11.52	Lavor. e ripar. meccaniche gener.	281	165	219	405	10	64	1	12	—	—	—	—	—	—	511	646	18	24
3.11.53	Ripar. macch. elettr. e telecom.	55	37	11	16	—	—	—	—	—	—	—	—	—	—	66	53	3	3
3.11.54	Ripar. app. riscald., ventilazione																		

SEZIONE II — MOTORI E GENERATORI DI ENERGIA ELETTRICA INSTALLATI

Segue Tav. 8 — Motori elettrici, secondo la potenza

A — Stato e Regioni, per classe, sottoclasse e categoria di attività economica: TERRITORIO DI TRIESTE

N. classificazione	CLASSE, SOTTOCLASSI E CATEGORIE DI ATTIVITA' ECONOMICA	MOTORI ELETTRICI CON POTENZA (kW)												TOTALE MOTORI ELETTRICI					
		fino a 1		da 1 a 5		da 5 a 10		da 10 a 30		da 30 a 50		da 50 a 100		100 e oltre		N	potenza	di riserva	
		N	potenza	N	potenza	N	potenza	N	potenza	N	potenza	N	potenza	N	potenza				
3.11. A	FONDERIE DI 2ª FUSIONE	44	36	62	115	9	62	7	113	—	—	—	—	—	—	122	326	4	48
3.11.01	Fonderie di ghisa	41	34	49	96	9	62	7	113	—	—	—	—	—	—	106	305	3	45
3.11.02	Fonderie di metalli non ferrosi	3	2	13	19	—	—	—	—	—	—	—	—	—	—	16	21	1	1
3.11. B	MACCHINE MOTRICI (escluse le elettr.).	521	203	586	1.424	234	1.504	230	3.593	34	1.219	4	243	8	1.414	1.617	9.600	125	1.118
3.11.03	Macchine motrici	511	198	512	1.291	230	1.561	223	3.486	34	1.219	4	243	8	1.414	1.522	9.412	125	1.116
3.11.04	Trasmissioni e organi relativi	2	1	7	13	—	—	—	—	—	—	—	—	—	—	9	14	—	—
3.11.05	Impianti di sollev. e trasporto	8	4	67	120	4	33	7	107	—	—	—	—	—	—	86	264	—	—
3.11. C	MACCH. UTENSILI E UTEN. PER MACCH.	12	6	23	66	1	6	—	—	—	—	—	—	—	—	36	78	—	—
3.11.06	Macch. utensili per lavor. metalli	12	6	17	40	1	6	—	—	—	—	—	—	—	—	30	52	—	—
3.11.07	Macch. utensili per lavor. legno, ecc.	—	—	6	26	—	—	—	—	—	—	—	—	—	—	6	26	—	—
3.11.08	Utensileria per macchine utensili	—	—	—	—	—	—	—	—	—	—	—	—	—	—	—	—	—	—
3.11. D	MACCHINE OPERATRICI E PER AGRICOLTURA, POMPE E SIMILI	15	9	31	56	—	—	1	12	—	—	—	—	—	—	47	77	—	—
3.11.09	Macch. per l'agricoltura	—	—	—	—	—	—	—	—	—	—	—	—	—	—	—	—	—	—
3.11.10	Macch. per estraz. e trattam. miner.	—	—	—	—	—	—	—	—	—	—	—	—	—	—	—	—	—	—
3.11.11	Macch. per l'ind. tess. e vestiario	—	—	—	—	—	—	—	—	—	—	—	—	—	—	—	—	—	—
3.11.12	Macch. carta, cartoni e grafiche	—	—	—	—	—	—	—	—	—	—	—	—	—	—	—	—	—	—
3.11.13	Macch. per siderurgia e fonderia	—	—	—	—	—	—	—	—	—	—	—	—	—	—	—	—	—	—
3.11.14	Macch. per industr. chimiche, allim.	2	1	18	37	—	—	—	—	—	—	—	—	—	—	20	38	—	—
3.11.15	Pompe, compressori e simili	13	8	13	19	—	—	1	12	—	—	—	—	—	—	27	39	—	—
3.11. E	CARPENT. METALL. E APPAR. TERMICI	85	67	72	132	6	45	4	74	—	—	—	—	—	—	167	318	6	40
3.11.16	Carpenteria metallica	62	57	56	104	6	45	4	74	—	—	—	—	—	—	128	280	6	40
3.11.17	Mobili e arredi metallici	23	10	16	28	—	—	—	—	—	—	—	—	—	—	39	38	—	—
3.11.18	Forni, caldaie e appar. termici	—	—	—	—	—	—	—	—	—	—	—	—	—	—	—	—	—	—
3.11.19	Apparecchi igienico-sanitari	—	—	—	—	—	—	—	—	—	—	—	—	—	—	—	—	—	—
3.11. F	APPARECCHI ELETTR. E PER TELECOM.	90	60	13	29	3	23	2	30	—	—	—	—	—	—	108	142	21	56
3.11.20	Macchine e apparecchi elettrici	37	29	6	17	—	—	2	30	—	—	—	—	—	—	45	76	10	29
3.11.21	Appar. di telecomunicazione, ecc.	53	31	7	12	3	23	—	—	—	—	—	—	—	—	63	66	11	27
3.11. G	MEZZI DI TRASPORTO E LAVORI AFF.	442	146	918	1.416	169	1.216	360	4.444	95	3.426	57	3.686	11	2.183	2.052	16.517	157	1.273
3.11.22	Biciclette e loro parti	—	—	—	—	—	—	—	—	—	—	—	—	—	—	—	—	—	—
3.11.23	Motoveicoli e loro parti	—	—	—	—	—	—	—	—	—	—	—	—	—	—	—	—	—	—
3.11.24	Autoveicoli e autotelai	—	—	—	—	—	—	—	—	—	—	—	—	—	—	—	—	—	—
3.11.25	Carroz. e rimorchi per automoto.	—	—	—	—	—	—	—	—	—	—	—	—	—	—	—	—	—	—
3.11.26	Parti e accessori di automoto	—	—	—	—	—	—	—	—	—	—	—	—	—	—	—	—	—	—
3.11.27	Materiale rotabile ferrotamviario	—	—	—	—	—	—	—	—	—	—	—	—	—	—	—	—	—	—
3.11.28	Aeromobili	—	—	—	—	—	—	—	—	—	—	—	—	—	—	—	—	—	—
3.11.29	Cantieri navali	429	139	894	1.361	162	1.159	352	4.333	95	3.426	57	3.686	11	2.183	2.000	16.287	143	1.230
3.11.30	Demolizioni navi	13	7	24	55	7	57	8	111	—	—	—	—	—	—	52	230	14	43
3.11. H	MECCANICA DI PRECIS.; OREFICERIA	41	18	—	—	—	—	—	—	—	—	—	—	—	—	41	18	—	—
3.11.31	Apparecchi per prove di materiali	—	—	—	—	—	—	—	—	—	—	—	—	—	—	—	—	—	—
3.11.32	Orologi e movimenti orologeria	—	—	—	—	—	—	—	—	—	—	—	—	—	—	—	—	—	—
3.11.33	Strum. ottici, topog. e geodetici	16	10	—	—	—	—	—	—	—	—	—	—	—	—	16	10	—	—
3.11.34	Strum. per misure peso e capac.	3	1	—	—	—	—	—	—	—	—	—	—	—	—	3	1	—	—
3.11.35	Macch. per scrivere, calcol., ecc.	—	—	—	—	—	—	—	—	—	—	—	—	—	—	—	—	—	—
3.11.36	Apparecchi e strum. per medicina	3	2	—	—	—	—	—	—	—	—	—	—	—	—	3	2	—	—
3.11.37	Medaglie, oreficeria e argenteria	19	5	—	—	—	—	—	—	—	—	—	—	—	—	19	5	—	—
3.11. I	PROD. MECC. NON ALTROVE CLASSIF.	64	34	75	126	4	20	2	21	—	—	—	—	—	—	145	201	7	5
3.11.38	Serramenta e minuterie metall.	4	2	25	45	—	—	—	—	—	—	—	—	—	—	29	47	—	—
3.11.39	Scatolame, fustame metallico	38	18	36	61	3	15	2	21	—	—	—	—	—	—	79	115	6	4
3.11.40	Molle	—	—	—	—	—	—	—	—	—	—	—	—	—	—	—	—	—	—
3.11.41	Bulloneria e viteria lavorata	15	8	9	11	—	—	—	—	—	—	—	—	—	—	24	19	—	—
3.11.42	Stoviglie, posateria, ecc.	7	6	5	9	1	5	—	—	—	—	—	—	—	—	13	20	1	1
3.11.43	Coltelli e attrezzi per mestieri	—	—	—	—	—	—	—	—	—	—	—	—	—	—	—	—	—	—
3.11.44	Armi da fuoco e mater. bellico	—	—	—	—	—	—	—	—	—	—	—	—	—	—	—	—	—	—
3.11. L	OFFICINE MECCANICHE	829	460	618	1.219	92	668	49	738	5	202	8	674	2	273	1.608	4.234	40	55
3.11.45	Fucatura, stampat. e imbutit.	17	9	8	20	1	9	—	—	—	—	—	—	—	—	26	38	—	—
3.11.46	Trattam. superf. ed elettrolit.	25	9	43	99	3	15	3	42	—	—	—	—	—	—	79	165	2	10
3.11.47	Picchettaggio e coloritura navi	2	1	3	10	—	—	—	—	—	—	—	—	—	—	5	11	1	8
3.11.48	Latton., stagnino, fabbro, ecc.	91	53	33	53	—	—	—	—	—	—	—	—	—	—	124	106	—	—
3.11.49	Riparazioni autoveicoli	238	126	120	206	4	24	1	17	—	—	—	—	—	—	363	373	16	17
3.11.50	Riparaz. motoveicoli e biciclette	57	25	11	6	—	—	—	—	—	—	—	—	—	—	69	52	—	—
3.11.51	Riparaz. meccaniche specializzate	50	28	22	31	—	—	—	—	—	—	—	—	—	—	72	59	1	—
3.11.52	Lavor. e ripar. meccaniche gener.	275	167	359	756	82	609	44	654	5	202	8	674	2	273	775	3.335	17	16
3.11.53	Ripar. macch. elettr. e telecom.	57	35	12	20	1	5	1	25	—	—	—	—	—	—	71	85	3	4
3.11.54	Ripar. app. riscald., ventilazione	17	7	2	3	—	—	—	—	—	—	—	—	—	—	19	10	—	—
3.11	Industrie meccaniche	2.143	1.039	2.399	4.533	518	3.634	655	9.025	134	4.647	69	4.603	21	3.870	5.838	31.601	360	2.591

SEZIONE II — MOTORI E GENERATORI DI ENERGIA ELETTRICA INSTALLATI

Segue Tav. 8 — Motori elettrici, secondo la potenza

A — Stato e Regioni, per classe, sottoclasse e categoria di attività economica: LIGURIA

N. classificazione	CLASSE, SOTTOCLASSI E CATEGORIE DI ATTIVITA' ECONOMICA	MOTORI ELETTRICI CON POTENZA (kW)												TOTALE MOTORI ELETTRICI					
		fino a 1		da 1 a 5		da 5 a 10		da 10 a 30		da 30 a 50		da 50 a 100		100 e oltre		N	potenza	di riserva	
		N	potenza	N	potenza	N	potenza	N	potenza	N	potenza	N	potenza	N	potenza			N	potenza
3.11. A	FONDERIE DI 2ª FUSIONE	562	341	1.484	3.851	330	2.433	191	3.125	26	1.010	16	1.182	1	147	2.610	12.089	138	806
3.11.01	Fonderie di ghisa	524	317	1.440	3.770	329	2.428	190	3.113	26	1.010	16	1.182	1	147	2.526	11.967	131	793
3.11.02	Fonderie di metalli non ferrosi	38	24	44	81	1	5	1	12	—	—	—	—	—	—	84	122	7	13
3.11. B	MACCHINE MOTRICI (escluse le elettr.).	1.253	532	1.627	3.643	569	3.652	409	6.042	82	2.856	53	3.136	10	1.895	4.003	21.556	382	3.412
3.11.03	Macchine motrici	801	332	1.144	2.650	496	3.150	361	5.211	80	2.580	53	3.136	10	1.895	2.945	18.954	206	3.050
3.11.04	Trasmissioni e organi relativi	35	20	16	29	—	—	—	—	—	—	—	—	—	—	51	49	—	—
3.11.05	Impianti di sollev. e trasporto	417	180	467	964	73	502	48	831	2	76	—	—	—	—	1.007	2.553	176	362
3.11. C	MACCH. UTENSILI E UTEN. PER MACCH.	637	299	519	1.013	69	473	21	280	—	—	—	—	—	—	1.246	2.065	209	379
3.11.06	Macch. utensili per lavor. metalli	62	42	114	178	—	—	5	74	—	—	—	—	—	—	181	294	50	60
3.11.07	Macch. utensili per lavor. legno, ecc.	51	33	42	76	1	8	—	—	—	—	—	—	—	—	94	117	8	9
3.11.08	Utensileria per macchine utensili	524	224	363	759	68	465	16	206	—	—	—	—	—	—	971	1.654	151	310
3.11. D	MACCHINE OPERATRICI E PER AGRICOLTURA POMPE E SIMILI	1.025	614	1.452	3.753	802	5.207	555	8.897	41	1.410	23	1.864	8	1.342	3.906	23.087	788	6.872
3.11.09	Macch. per l'agricoltura	136	84	365	1.129	498	3.004	280	3.700	23	735	16	1.360	7	1.239	1.325	11.251	196	1.965
3.11.10	Macch. per estraz. e trattam. miner.	54	35	143	357	16	116	5	74	—	—	—	—	—	—	218	582	3	20
3.11.11	Macch. per l'ind. tess. e vestiario	384	290	218	617	194	1.505	180	3.940	12	470	3	280	—	—	991	7.102	543	4.820
3.11.12	Macch. carta, cartoni e grafiche	—	—	40	48	—	—	—	—	—	—	—	—	—	—	40	48	—	—
3.11.13	Macch. per siderurgia e fonderia	—	—	—	—	—	—	—	—	—	—	—	—	—	—	—	—	—	—
3.11.14	Macch. per industr. chimiche, alim.	82	45	79	169	1	6	—	—	—	—	—	—	—	—	162	220	2	2
3.11.15	Pompe, compressori e simili	369	160	607	1.433	93	576	90	1.183	6	205	4	224	1	103	1.170	3.884	44	65
3.11. E	CARPENT. METALL. E APPAR. TERMICI	570	333	1.060	2.420	165	1.059	280	4.403	33	1.273	54	3.768	28	5.224	2.190	18.480	88	456
3.11.16	Carpenteria metallica	395	228	907	2.106	155	992	274	4.331	33	1.273	54	3.768	28	5.224	1.846	17.922	76	441
3.11.17	Mobili e arredi metallici	67	39	52	103	5	34	5	61	—	—	—	—	—	—	129	237	5	4
3.11.18	Forni, caldaie e appar. termici	76	44	70	150	5	33	1	11	—	—	—	—	—	—	152	238	6	10
3.11.19	Apparecchi igienico-sanitari	32	22	31	61	—	—	—	—	—	—	—	—	—	—	63	83	1	1
3.11. F	APPARECCHI ELETTR. E PER TELECOM.	1.470	775	1.244	2.681	217	1.254	87	1.280	20	833	6	465	3	2.980	3.047	10.268	110	1.955
3.11.20	Macchine e apparecchi elettrici	1.120	631	1.226	2.654	217	1.254	84	1.231	20	833	6	465	3	2.980	2.676	10.048	95	1.929
2.11.21	Appar. di telecomunicazione, ecc.	350	144	18	27	—	—	3	49	—	—	—	—	—	—	371	220	15	26
3.11. G	MEZZI DI TRASPORTO E LAVORI AFF.	1.655	854	3.230	9.317	1.047	7.224	743	11.659	118	4.595	37	2.527	37	6.204	6.867	42.380	731	4.650
3.11.22	Biciclette e loro parti	60	38	54	120	8	69	7	90	1	38	—	—	—	—	130	355	83	203
3.11.23	Motoveicoli e loro parti	—	—	—	—	—	—	—	—	—	—	—	—	—	—	—	—	—	—
3.11.24	Autoveicoli e autotelai	—	—	—	—	—	—	—	—	—	—	—	—	—	—	—	—	—	—
3.11.25	Carroz. e rimorchi per automoto.	6	4	19	31	1	6	—	—	—	—	—	—	—	—	26	41	—	—
3.11.26	Parti e accessori di automoto	36	30	27	52	1	5	—	—	—	—	—	—	—	—	64	87	—	—
3.11.27	Materiale rotabile ferrottramviario	562	239	854	2.646	439	2.832	227	3.854	8	305	3	170	5	778	2.098	10.824	59	551
3.11.28	Aeromobili	107	65	300	549	21	146	6	89	4	133	1	89	—	—	439	1.071	1	37
3.11.29	Cantieri navali	850	454	1.933	5.812	563	4.066	485	7.335	105	4.119	32	2.215	32	5.426	4.000	29.427	588	3.859
3.11.30	Demolizioni navi	34	24	43	107	14	100	18	291	—	—	—	—	—	—	110	575	—	—
3.11. H	MECCANICA DI PRECIS.; OREFICERIA	1.511	715	1.187	2.501	81	541	89	1.089	—	—	3	200	—	—	2.871	5.046	305	711
3.11.31	Apparecchi per prove di materiali	11	3	4	5	—	—	—	—	—	—	—	—	—	—	15	8	—	—
3.11.32	Orologi e movimenti orologeria	14	8	2	3	—	—	—	—	—	—	—	—	—	—	16	11	—	—
3.11.33	Strum. ottici, topog. e geodetici	1.152	578	1.106	2.375	81	541	89	1.089	—	—	3	200	—	—	2.431	4.783	292	703
3.11.34	Strum. per misure peso e capac.	78	49	36	51	—	—	—	—	—	—	—	—	—	—	114	103	—	—
3.11.35	Macch. per scrivere, calcol., ecc.	5	2	3	3	—	—	—	—	—	—	—	—	—	—	8	5	2	1
3.11.36	Apparecchi e strum. per medicina	140	35	16	33	—	—	—	—	—	—	—	—	—	—	156	68	3	1
3.11.37	Medaglie, oreficeria e argenteria	111	40	20	31	—	—	—	—	—	—	—	—	—	—	131	71	8	6
3.11. I	PROD. MECC. NON ALTROVE CLASSIF.	977	581	983	1.911	60	374	37	594	5	189	—	—	—	—	2.062	3.649	67	238
3.11.38	Serramenta e minuterie metall.	210	113	167	272	2	14	1	10	—	—	—	—	—	—	380	409	7	8
3.11.39	Scatolame, fustame metallico	477	293	441	867	38	215	16	243	2	77	—	—	—	—	974	1.695	17	38
3.11.40	Molle	2	1	13	16	—	—	—	—	—	—	—	—	—	—	15	17	—	—
3.11.41	Bulloneria e viteria lavorata	204	122	297	619	18	132	16	282	—	—	—	—	—	—	535	1.155	29	144
3.11.42	Stoviglie, posateria, ecc.	74	47	64	133	2	13	4	59	3	112	—	—	—	—	147	364	14	48
3.11.43	Coltell. e attrezzi per mestieri	9	5	1	4	—	—	—	—	—	—	—	—	—	—	10	9	—	—
3.11.44	Armi da fuoco e mater. bellico	1	—	—	—	—	—	—	—	—	—	—	—	—	—	1	—	—	—
3.11. L	OFFICINE MECCANICHE	3.865	2.147	2.752	5.435	261	1.833	178	2.722	30	1.156	11	848	19	5.856	6.916	19.997	218	573
3.11.45	Fucina, stampat. e imbutit.	115	51	88	149	7	59	3	42	—	—	—	—	—	—	213	301	1	—
3.11.46	Trattam. superf. ed elettrolit.	137	78	161	342	6	42	6	105	—	—	—	—	—	—	310	567	22	30
3.11.47	Picchettaggio e coloritura navi	26	19	71	170	13	93	33	630	14	518	5	416	16	5.306	178	7.152	10	71
3.11.48	Latton., stagnino, fabbro, ecc.	520	304	203	344	13	98	1	14	—	—	—	—	—	—	737	760	8	9
3.11.49	Riparazione autoveicoli	724	425	470	832	37	214	5	80	—	—	—	—	—	—	1.236	1.531	30	81
3.11.50	Riparaz. motoveicoli e biciclette	189	98	37	40	—	—	—	—	—	—	—	—	—	—	226	138	2	4
3.11.51	Riparaz. meccaniche specializzate	252	131	214	361	12	83	5	77	—	—	—	—	—	—	483	652	41	55
3.11.52	Lavor. e ripar. meccaniche gener.	1.357	844	1.370	2.961	166	1.186	121	1.710	16	638	6	432	3	550	3.039	8.321	88	296
3.11.53	Ripar. macch. elettr. e telecom.	289	170	110	198	5	47	2	43	—	—	—	—	—	—	406	458	16	

SEZIONE II — MOTORI E GENERATORI DI ENERGIA ELETTRICA INSTALLATI

Segue Tav. 8 — Motori elettrici, secondo la potenza

A — Stato e Regioni, per classe, sottoclasse e categoria di attività economica: EMILIA - ROMAGNA

N. classificazione	CLASSE, SOTTOCLASSI E CATEGORIE DI ATTIVITA' ECONOMICA	MOTORI ELETTRICI CON POTENZA (kW)												TOTALE MOTORI ELETTRICI					
		fino a 1		da 1 a 5		da 5 a 10		da 10 a 30		da 30 a 50		da 50 a 100		100 e oltre		N	potenza	di riserva	
		N	potenza	N	potenza	N	potenza	N	potenza	N	potenza	N	potenza	N	potenza			N	potenza
3.11. A	FONDERIE DI 2ª FUSIONE	969	534	1.558	3.888	214	1.490	114	1.737	16	560	3	252	2	945	2.874	9.404	115	745
3.11.01	Fonderie di ghisa	786	435	1.426	3.687	210	1.464	112	1.708	15	528	3	252	2	945	2.554	9.019	113	744
3.11.02	Fonderie di metalli non ferrosi	183	99	130	199	4	26	2	29	1	32	—	—	—	320	385	2	1	
3.11. B	MACCHINE MOTRICI (escluse le elettr.).	1.005	595	911	2.043	100	732	28	475	1	45	2	136	—	—	2.047	4.026	197	603
3.11.03	Macchine motrici	687	416	561	1.192	57	407	20	320	—	—	1	71	—	—	1.326	2.406	43	215
3.11.04	Trasmissioni e organi relativi	213	115	248	612	32	224	7	125	1	45	1	65	—	—	502	1.186	147	338
3.11.05	Impianti di sollev. e trasporto	105	64	102	239	11	101	1	30	—	—	—	—	—	219	434	7	50	
3.11. C	MACCH. UTENSILI E UTEN. PER MACCH.	1.429	642	1.449	3.218	180	1.143	65	956	2	80	3	182	—	—	3.128	6.216	107	264
3.11.06	Macch. utensili per lavor. metalli	1.210	517	1.226	2.819	176	1.116	61	879	2	80	3	182	—	—	2.678	5.593	106	263
3.11.07	Macch. utensili per lavor. legno, ecc.	137	85	138	249	2	13	1	10	—	—	—	—	—	278	357	1	1	
3.11.08	Utensileria per macchine utensili	82	40	85	145	2	14	3	67	—	—	—	—	—	172	266	—	—	
3.11. D	MACCHINE OPERATRICI E PER AGRICOLTURA, POMPE E SIMILI	3.069	1.555	3.526	7.405	457	3.132	135	2.001	8	342	1	53	—	—	7.196	14.488	350	1.044
3.11.09	Macch. per l'agricoltura	1.632	820	2.055	4.434	305	2.128	78	1.201	5	208	1	53	—	—	4.076	8.844	156	561
3.11.10	Macch. per estraz. e trattam. miner.	88	40	243	514	56	354	29	454	3	134	—	—	—	—	419	1.496	30	274
3.11.11	Macch. per l'ind. tess. e vestiario	384	106	285	579	47	316	10	115	—	—	—	—	—	—	726	1.116	134	175
3.11.12	Macch. carta, cartoni e grafiche	1	—	11	23	—	—	—	—	—	—	—	—	—	—	12	23	—	—
3.11.13	Macch. per siderurgia e fonderia	—	—	—	—	—	—	—	—	—	—	—	—	—	—	—	—	—	—
3.11.14	Macch. per industr. chimiche, alim.	733	455	824	1.678	45	305	18	231	—	—	—	—	—	—	1.620	2.669	30	34
3.11.15	Pompe, compressori e simili	231	134	108	177	4	29	—	—	—	—	—	—	—	—	343	340	—	—
3.11. E	CARPENT. METALL. E APPAR. TERMICI	1.246	580	1.474	3.426	123	863	74	1.242	1	44	6	339	—	—	2.024	6.494	142	494
3.11.16	Carpenteria metallica	721	293	913	2.292	79	510	53	843	—	—	6	339	—	—	1.772	4.277	119	359
3.11.17	Mobili e arredi metallici	279	155	226	425	22	182	6	91	—	—	—	—	—	—	533	853	10	33
3.11.18	Forni, caldaie e appar. termici	45	25	70	132	5	37	—	—	—	—	—	—	—	—	120	194	—	—
3.11.19	Apparecchi igienico-sanitari	201	107	265	577	17	134	15	308	1	44	—	—	—	—	499	1.170	13	102
3.11. F	APPARECCHI ELETTR. E PER TELECOM.	1.138	621	894	1.825	27	184	33	523	2	69	—	—	—	—	2.094	3.222	295	515
3.11.20	Macchine e apparecchi elettrici	1.115	608	857	1.754	26	174	33	523	2	69	—	—	—	—	2.033	3.128	295	515
3.11.21	Appar. di telecomunicazione, ecc.	23	13	37	71	1	10	—	—	—	—	—	—	—	—	61	94	—	—
3.11. G	MEZZI DI TRASPORTI E LAVORI AFF.	2.618	1.312	3.457	8.262	1.171	9.120	231	4.528	32	1.283	27	2.066	14	2.884	7.550	29.455	78	561
3.11.22	Biciclette e loro parti	532	267	292	555	5	32	5	93	—	—	—	—	—	—	834	947	17	12
3.11.23	Motoveicoli e loro parti	780	430	633	1.450	29	206	—	—	—	—	4	340	—	—	1.446	2.426	30	37
3.11.24	Autoveicoli e autotelai	228	87	203	414	17	108	3	47	—	—	—	—	—	—	451	656	—	—
3.11.25	Carroz. e rimorchi per automoto	312	173	492	997	51	326	9	122	—	—	—	—	—	—	864	1.618	12	14
3.11.26	Parti e accessori di automoto	682	305	562	1.130	35	199	21	446	6	243	4	291	—	—	1.310	2.614	10	5
3.11.27	Materiale rotabile ferrotramviario	72	41	1.260	3.671	1.034	8.249	189	3.756	26	1.040	19	1.435	14	2.884	2.614	21.076	9	493
3.11.28	Aeromobili	2	1	2	4	—	—	—	—	—	—	—	—	—	—	4	5	—	—
3.11.29	Cantieri navali	10	8	13	41	—	—	4	64	—	—	—	—	—	—	27	113	—	—
3.11.30	Demolizioni navi	—	—	—	—	—	—	—	—	—	—	—	—	—	—	—	—	—	—
3.11. H	MECCANICA DI PRECIS.; OREFICERIA	1.088	421	373	635	8	54	4	76	—	—	1	91	—	—	1.472	1.277	26	41
3.11.31	Apparecchi per prove di materiali	—	—	—	—	—	—	—	—	—	—	—	—	—	—	—	—	—	—
3.11.32	Orologi e movimenti orologeria	42	19	5	11	1	7	—	—	—	—	—	—	—	—	48	37	—	—
3.11.33	Strum. ottici, topog. e geodetici	169	66	55	85	3	17	—	—	—	—	—	—	—	—	227	168	—	—
3.11.34	Strum. per misure peso e capac.	104	55	77	123	3	22	2	39	—	—	1	91	—	—	187	330	9	33
3.11.35	Macch. per scrivere, calcol., ecc.	24	12	—	—	—	—	—	—	—	—	—	—	—	—	24	12	—	—
3.11.36	Apparecchi e strum. per medicina	604	208	141	251	—	—	—	—	—	—	—	—	—	—	745	459	17	8
3.11.37	Medaglie, oreficeria e argenteria	143	61	95	165	1	8	2	37	—	—	—	—	—	—	241	271	—	—
3.11. I	PROD. MECC. NON ALTROVE CLASSIF.	1.320	706	1.022	1.854	40	251	7	97	—	—	1	74	—	—	2.390	2.982	110	169
3.11.38	Serramenta e minuterie metall.	299	155	152	251	4	27	—	—	—	—	—	—	—	—	455	433	9	8
3.11.39	Scatolame, fustame metallico	629	335	572	1.007	27	160	2	24	—	—	—	—	—	—	1.230	1.526	58	90
3.11.40	Molle	44	24	28	47	—	—	—	—	—	—	—	—	—	—	72	71	1	1
3.11.41	Bulloneria e viteria lavorata	97	51	53	120	1	6	3	40	—	—	1	74	—	—	155	291	22	22
3.11.42	Stoviglie, posateria, ecc.	183	105	162	322	6	44	1	20	—	—	—	—	—	—	352	491	16	40
3.11.43	Coltelli e attrezzi per mestieri	61	34	54	106	2	14	1	13	—	—	—	—	—	—	118	167	4	8
3.11.44	Armi da fuoco e mater. bellico	7	2	1	1	—	—	—	—	—	—	—	—	—	—	8	3	—	—
3.11. L	OFFICINE MECCANICHE	8.320	4.850	4.194	7.451	177	1.158	49	676	2	81	1	90	—	—	12.743	14.306	300	332
3.11.45	Fucina, stampat. e imbutit.	79	47	51	115	1	7	—	—	—	—	—	—	—	—	131	169	2	1
3.11.46	Trattam. superf. ed elettrolit.	277	164	518	1.039	20	121	10	154	—	—	1	90	—	—	826	1.568	32	30
3.11.47	Picchettaggio e coloritura navi	—	—	—	—	—	—	—	—	—	—	—	—	—	—	—	—	—	—
3.11.48	Latton., stagnino, fabbro, ecc.	1.600	1.013	558	1.047	25	185	2	28	—	—	—	—	—	—	2.185	2.273	41	43
3.11.49	Riparazioni autoveicoli	2.372	1.359	1.320	2.206	42	269	23	301	2	81	—	—	—	—	3.759	4.216	85	102
3.11.50	Riparaz. motoveicoli e biciclette	840	415	123	184	—	—	—	—	—	—	1	14	—	—	964	613	14	11
3.11.51	Riparaz. meccaniche specializzate	425	212	212	344	17	115	3	47	—	—	—	—	—	—	657	718	10	14
3.11.52	Lavor. e ripar. meccaniche gener.	2.309	1.427	1.320	2.372	68	433	10	132	—	—	—	—	—	—	3.707	4.364	108	129
3.11.53	Ripar. macch. elettr. e telecom.	351	172	67	105	3	20	—	—	—	—	—	—	—	—	421	297	5	1
3.11.54	Ripar. app. riscald., ventilazione	67	41	25	39	1	8	—	—										

SEZIONE II — MOTORI E GENERATORI DI ENERGIA ELETTRICA INSTALLATI

Segue Tav. 8 — Motori elettrici, secondo la potenza

A — Stato e Regioni, per classe, sottoclasse e categoria di attività economica: TOSCANA

N. classificazione	CLASSE, SOTTOCLASSI E CATEGORIE DI ATTIVITA' ECONOMICA	MOTORI ELETTRICI CON POTENZA (kW)														TOTALE MOTORI ELETTRICI			
		fino a 1		da 1 a 5		da 5 a 10		da 10 a 30		da 30 a 50		da 50 a 100		100 e oltre		N	potenza	di riserva	
		N	potenza	N	potenza	N	potenza	N	potenza	N	potenza	N	potenza	N	potenza			N	potenza
3.11. A	FONDERIE DI 2 ^a FUSIONE	941	476	1.373	3.074	245	1.467	83	1.225	16	605	17	1.049	2	355	2.677	8.251	184	1.189
3.11.01	Fonderie di ghisa	725	339	1.241	2.849	239	1.427	82	1.213	16	605	17	1.049	2	355	2.321	7.837	143	1.163
3.11.02	Fonderie di metalli non ferrosi	216	137	132	225	7	40	1	12	—	—	—	—	—	356	414	21	26	
3.11. B	MACCHINE MOTRICI (escluse le elettr.)	338	195	534	1.151	6	40	22	241	—	—	3	185	—	—	903	1.792	180	328
3.11.03	Macchine motrici	58	30	96	187	6	40	4	47	—	—	—	—	—	—	164	304	11	18
3.11.04	Trasmissioni e organi relativi	254	149	399	877	—	—	17	182	—	—	3	165	—	—	673	1.373	169	310
3.11.05	Impianti di sollev. e trasporto	26	16	39	87	—	—	1	12	—	—	—	—	—	66	115	—	—	
3.11. C	MACCH. UTENSILI E UTEN. PER MACCH.	270	161	303	503	5	39	—	—	—	—	—	—	—	—	578	703	15	11
3.11.06	Macch. utensili per lavor. metalli	107	65	155	251	—	—	—	—	—	—	—	—	—	—	262	316	3	2
3.11.07	Macch. utensili per lavor. legno, ecc.	114	64	139	238	5	39	—	—	—	—	—	—	—	—	258	341	12	9
3.11.08	Utensileria per macchine utensili	49	32	9	14	—	—	—	—	—	—	—	—	—	58	46	—	—	
3.11. D	MACCHINE OPERATRICI E PER AGRICOLTURA, POMPE E SIMILI	2.254	1.276	1.663	3.246	98	708	16	269	—	—	1	60	1	140	4.032	5.699	170	235
3.11.09	Macch. per l'agricoltura	276	166	257	485	10	69	4	47	—	—	—	—	—	—	547	767	12	40
3.11.10	Macch. per estraz. e trattam. miner.	55	38	97	212	3	26	—	—	—	—	—	—	—	—	155	276	11	13
3.11.11	Macch. per l'ind. tess. e vestiario	739	431	592	1.323	48	334	7	129	—	—	1	60	1	140	1.388	2.417	—	—
3.11.12	Macch. carta, cartoni e grafiche	77	46	78	145	1	6	—	—	—	—	—	—	—	—	156	197	—	—
3.11.13	Macch. per siderurgia e fonderia	16	3	10	19	—	—	—	—	—	—	—	—	—	—	26	22	—	—
3.11.14	Macch. per industr. chimiche, alim.	223	135	271	485	19	134	1	18	—	—	—	—	—	—	514	772	12	35
3.11.15	Pompe, compressori e simili	868	457	357	577	17	139	4	75	—	—	—	—	—	—	1.246	1.248	135	147
3.11. E	CARPENT. METALL. E APPAR. TERMICI	704	401	620	1.230	64	477	17	283	2	80	5	437	—	—	1.412	2.918	18	99
3.11.16	Carpenteria metallica	231	156	198	373	25	189	8	115	2	80	—	—	—	—	464	913	6	19
3.11.17	Mobili e arredi metallici	293	144	131	272	14	119	1	23	—	—	—	—	—	—	439	558	2	4
3.11.18	Forni, caldaie, e appar. termici	67	37	173	349	11	88	7	124	—	—	5	437	—	—	263	1.035	1	57
3.11.19	Apparecchi igienico-sanitari	113	64	118	245	14	81	1	20	—	—	—	—	—	—	246	410	9	19
3.11. F	APPARECCHI ELETTR. E PER TELECOM.	597	316	262	456	39	244	24	400	3	131	3	213	1	280	929	2.020	34	25
3.11.20	Macchine e apparecchi elettrici	582	307	259	452	38	238	24	400	3	131	3	213	1	260	910	2.001	34	25
3.11.21	Appar. di telecomunicazione, ecc.	15	9	3	4	1	6	—	—	—	—	—	—	—	19	19	—	—	
3.11. G	MEZZI DI TRASPORTO E LAVORI AFF.	2.114	1.403	2.342	6.107	1.169	8.880	315	3.528	29	1.134	24	1.740	2	282	5.895	23.074	105	929
3.11.22	Biciclette e loro parti	77	43	156	244	—	—	7	78	—	—	—	—	—	—	240	365	6	4
3.11.23	Motoveicoli e loro parti	1.031	781	875	2.920	108	843	21	418	6	240	3	229	1	180	2.045	5.611	5	15
3.11.24	Autoveicoli e autotelai	167	96	163	246	12	77	19	349	5	206	4	287	—	—	370	1.261	—	—
3.11.25	Carrozze e rimorchi per automoto	229	156	349	751	27	191	12	245	1	33	5	344	—	—	673	1.720	12	16
3.11.26	Parti e accessori di automoto	33	22	32	40	—	—	—	—	—	—	—	—	—	—	65	62	3	2
3.11.27	Materiale rotabile ferroviario	462	266	661	1.622	160	1.139	117	1.772	16	620	12	880	—	—	1.428	6.299	73	869
3.11.28	Aeromobili	—	—	—	—	—	—	—	—	—	—	—	—	—	—	—	—	—	—
3.11.29	Cantieri navali	65	39	106	284	862	6.630	39	666	1	35	—	—	1	102	1.074	7.756	6	23
3.11.30	Demolizioni navi	—	—	—	—	—	—	—	—	—	—	—	—	—	—	—	—	—	—
3.11. H	MECCANICA DI PRECIS. ; OREFICERIA	2.521	1.373	1.005	2.163	34	234	18	263	—	—	—	—	2	955	3.580	4.993	173	212
3.11.31	Apparecchi per prove di materiali	—	—	—	—	—	—	—	—	—	—	—	—	—	—	—	—	—	—
3.11.32	Orologi e movimenti orologeria	26	9	—	—	—	—	—	—	—	—	—	—	—	—	26	9	3	1
3.11.33	Strum. ottici, topog. e geodetici	1.593	985	704	1.612	19	139	9	135	—	—	—	—	2	955	2.327	3.826	95	130
3.11.34	Strum. per misure peso e capac.	128	64	60	106	6	36	4	69	—	—	—	—	—	—	198	275	2	1
3.11.35	Macch. per scrivere, calcul., ecc.	34	8	18	22	—	—	—	—	—	—	—	—	—	—	52	30	—	—
3.11.36	Apparecchi e strum. per medicina	183	57	28	50	1	7	—	—	—	—	—	—	—	—	212	114	14	13
3.11.37	Medaglie, oreficeria e argenteria	557	250	195	373	8	52	5	64	—	—	—	—	—	—	765	739	59	67
3.11. I	PROD. MECC. NON ALTROVE CLASSIF.	1.305	702	1.074	1.915	85	610	31	534	6	223	—	—	1	118	2.502	4.102	152	254
3.11.38	Serramenta e minuterie metall.	688	355	480	803	31	212	7	119	1	37	—	—	—	—	1.207	1.526	71	66
3.11.39	Scatolame, fustame metallico	173	107	202	346	10	166	9	189	—	—	—	—	—	—	394	708	44	82
3.11.40	Molle	6	4	1	2	—	—	—	—	—	—	—	—	—	—	7	6	—	—
3.11.41	Bulkonomia e viteria lavorata	156	87	147	327	29	217	7	96	—	—	—	—	—	—	339	727	5	16
3.11.42	Stoviglie, posateria, ecc.	170	96	199	362	13	99	7	115	5	186	—	—	1	118	395	976	27	71
3.11.43	Coltelli e attrezzi per mestieri	197	44	40	69	—	—	—	—	—	—	—	—	—	—	138	128	—	—
3.11.44	Armi da fuoco e mater. bellico	15	9	5	6	2	16	—	—	—	—	—	—	—	—	22	31	5	19
3.11. L	OFFICINE MECCANICHE	6.636	3.816	2.842	4.625	71	474	16	243	2	100	—	—	—	—	9.567	9.253	143	176
3.11.45	Fucina, stampat. e imbutit.	185	115	80	122	3	15	—	—	—	—	—	—	—	—	263	252	7	6
3.11.46	Trattam. superf. ed elettrolit.	241	139	400	680	13	89	4	70	—	—	—	—	—	—	658	978	16	25
3.11.47	Picchettaggio e coloritura navi	—	—	6	13	—	—	—	—	—	—	—	—	—	—	6	13	—	—
3.11.48	Latton., staggino, fabbro, ecc.	1.455	869	308	446	6	45	—	—	—	—	—	—	—	—	1.769	1.360	18	14
3.11.48	Riparazioni autoveicoli	1.658	939	796	1.275	19	112	6	95	2	100	—	—	—	—	2.481	2.526	36	28
3.11.50	Riparaz. motoveicoli e biciclette	642	329	92	161	—	—	—	—	—	—	—	—	—	—	734	490	8	10
3.11.51	Riparaz. meccaniche specializzate	413	228	124	206	1	6	—	—	—	—	—	—	—	—	538	440	4	2
3.11.52	Lavor. e ripar. meccaniche gener.	1.770	1.056	979	1.629	26	179	6	78	—	—	—	—	—	—	2.781	2.942	48	82
3.11.53	Ripar. macch. elettr. e telecom.	230	114	50	80	2	16	—	—	—	—	—	—	—	—	282	210	6	9
3.11.54	Ripar. app. riscald., ventilazione	42	27	7	13	1	7	—	—	—	—	—	—	—	—	50	47	—	—
3.11	Industrie meccaniche	17.990	10.419	12.017	24.478	1.816	13.173	442	6.9										

SEZIONE II — MOTORI E GENERATORI DI ENERGIA ELETTRICA INSTALLATI

Segue Tav. 8 — Motori elettrici, secondo la potenza

A — Stato e Regioni, per classe, sottoclasse e categoria di attività economica: UMBRIA

N. classificazione	CLASSE, SOTTOCLASSI E CATEGORIE DI ATTIVITA' ECONOMICA	MOTORI ELETTRICI CON POTENZA (kW)												TOTALE MOTORI ELETTRICI					
		fino a 1		da 1 a 5		da 5 a 10		da 10 a 30		da 30 a 50		da 50 a 100		100 e oltre		N	potenza	di riserva	
		N	potenza	N	potenza	N	potenza	N	potenza	N	potenza	N	potenza	N	potenza			N	potenza
3.11. A	FONDERIE DI 2ª FUSIONE	45	24	94	280	32	268	40	862	1	45	7	495	—	—	219	1.624	11	76
3.11.01	Fonderie di ghisa	41	22	93	279	32	268	40	862	1	45	7	495	—	—	214	1.971	11	76
3.11.02	Fonderie di metalli non ferrosi	4	2	1	1	—	—	—	—	—	—	—	—	—	—	5	3	—	—
3.11. B	MACCHINE MOTRICI (escluse le elettr.).	4	3	10	18	—	—	—	—	—	—	—	—	—	—	14	21	—	—
3.11.03	Macchine motrici	4	3	10	18	—	—	—	—	—	—	—	—	—	—	14	21	—	—
3.11.04	Trasmissioni e organi relativi	—	—	—	—	—	—	—	—	—	—	—	—	—	—	—	—	—	—
3.11.05	Impianti di sollev. e trasporto	—	—	—	—	—	—	—	—	—	—	—	—	—	—	—	—	—	—
3.11. C	MACCH. UTENSILI E UTEN. PER MACCH.	6	2	11	22	—	—	—	—	—	—	—	—	—	—	17	24	—	—
3.11.06	Macch. utensili per lavor. metalli	—	—	—	—	—	—	—	—	—	—	—	—	—	—	—	—	—	—
3.11.07	Macch. utensili per lavor. legno, ecc.	6	2	11	22	—	—	—	—	—	—	—	—	—	—	17	24	—	—
3.11.08	Utensileria per macchine utensili	—	—	—	—	—	—	—	—	—	—	—	—	—	—	—	—	—	—
3.11. D	MACCHINE OPERATRICI E PER AGRICOLTURA, POMPE E SIMILI	158	79	272	512	23	154	7	108	2	62	—	—	—	—	402	615	24	96
3.11.09	Macch. per l'agricoltura	131	64	231	423	20	138	7	108	2	62	—	—	—	—	391	795	24	96
3.11.10	Macch. per estraz. e trattam. miner.	—	—	—	—	—	—	—	—	—	—	—	—	—	—	—	—	—	—
3.11.11	Macch. per l'ind. tess. e vestiario	—	—	—	—	—	—	—	—	—	—	—	—	—	—	—	—	—	—
3.11.12	Macch. carta, cartoni e grafiche	3	2	7	12	—	—	—	—	—	—	—	—	—	—	10	14	—	—
3.11.13	Macch. per siderurgia e fonderia	—	—	—	—	—	—	—	—	—	—	—	—	—	—	—	—	—	—
3.11.14	Macch. per industr. chimiche, alim.	24	13	34	77	1	5	—	—	—	—	—	—	—	—	59	95	—	—
3.11.15	Pompe, compressori e simili	—	—	—	—	2	11	—	—	—	—	—	—	—	—	2	11	—	—
3.11. E	CARPENT. METALL. E APPAR. TERMICI	61	36	102	233	18	138	5	80	—	—	1	52	—	—	187	539	6	31
3.11.16	Carpenteria metallica	40	26	85	177	15	114	4	60	—	—	1	52	—	—	145	429	6	31
3.11.17	Mobili e arredi metallici	21	10	17	56	3	24	1	20	—	—	—	—	—	—	42	110	—	—
3.11.18	Forni, caldaie e appar. termici	—	—	—	—	—	—	—	—	—	—	—	—	—	—	—	—	—	—
3.11.19	Apparecchi igienico-sanitari	—	—	—	—	—	—	—	—	—	—	—	—	—	—	—	—	—	—
3.11. F	APPARECCHI ELETTR. E PER TELECOM.	44	18	5	8	—	—	—	—	—	—	—	—	—	—	49	96	—	—
3.11.20	Macchine e apparecchi elettrici	37	17	5	8	—	—	—	—	—	—	—	—	—	—	42	25	—	—
3.11.21	Appar. di telecomunicazione, ecc.	7	1	—	—	—	—	—	—	—	—	—	—	—	—	7	1	—	—
3.11. G	MEZZI DI TRASPORTO E LAVORI AFF.	14	6	56	100	1	8	—	—	—	—	—	—	—	—	71	114	2	2
3.11.22	Biciclette e loro parti	6	4	8	16	—	—	—	—	—	—	—	—	—	—	14	20	2	2
3.11.23	Motoveicoli e loro parti	—	—	—	—	—	—	—	—	—	—	—	—	—	—	—	—	—	—
3.11.24	Autoveicoli e autotelai	—	—	—	—	—	—	—	—	—	—	—	—	—	—	—	—	—	—
3.11.25	Carroz. e rimorchi per automoto.	3	1	7	14	—	—	—	—	—	—	—	—	—	—	10	15	—	—
3.11.26	Parti e accessori di automoto	5	1	9	12	—	—	—	—	—	—	—	—	—	—	14	13	—	—
3.11.27	Materiale rotabile ferrotramviario	—	—	—	—	—	—	—	—	—	—	—	—	—	—	—	—	—	—
3.11.28	Aeromobili	—	—	32	58	1	8	—	—	—	—	—	—	—	—	33	66	—	—
3.11.29	Cantieri navali	—	—	—	—	—	—	—	—	—	—	—	—	—	—	—	—	—	—
3.11.30	Demolizioni navi	—	—	—	—	—	—	—	—	—	—	—	—	—	—	—	—	—	—
3.11. H	MECCANICA DI PRECIS.; OREFICERIA	12	5	—	—	—	—	—	—	—	—	—	—	—	—	12	5	—	—
3.11.31	Apparecchi per prove di materiali	—	—	—	—	—	—	—	—	—	—	—	—	—	—	—	—	—	—
3.11.32	Orologi e movimenti orologeria	—	—	—	—	—	—	—	—	—	—	—	—	—	—	—	—	—	—
3.11.33	Strum. ottici, topog. e geodetici	—	—	—	—	—	—	—	—	—	—	—	—	—	—	—	—	—	—
3.11.34	Strum. per misure peso e capac.	—	—	—	—	—	—	—	—	—	—	—	—	—	—	—	—	—	—
3.11.35	Macch. per scrivere, calcol., ecc.	—	—	—	—	—	—	—	—	—	—	—	—	—	—	—	—	—	—
3.11.36	Apparecchi e strum. per medicina	8	3	—	—	—	—	—	—	—	—	—	—	—	—	8	3	—	—
3.11.37	Medaglie, oreficeria e argenteria	4	2	—	—	—	—	—	—	—	—	—	—	—	—	4	2	—	—
3.11. I	PROD. MECC. NON ALTROVE CLASSIF.	25	19	8	12	—	—	—	—	—	—	—	—	—	—	33	31	—	—
3.11.38	Serramenta e minuterie metall.	—	—	—	—	—	—	—	—	—	—	—	—	—	—	—	—	—	—
3.11.39	Scatolame, fustame metallico	1	1	—	—	—	—	—	—	—	—	—	—	—	—	1	1	—	—
3.11.40	Molle	—	—	—	—	—	—	—	—	—	—	—	—	—	—	—	—	—	—
3.11.41	Bulloneria e viteria lavorata	2	1	—	—	—	—	—	—	—	—	—	—	—	—	2	1	—	—
3.11.42	Stoviglie, posateria, ecc.	3	1	4	5	—	—	—	—	—	—	—	—	—	—	7	6	—	—
3.11.43	Coltelli e attrezzi per mestieri	19	16	4	7	—	—	—	—	—	—	—	—	—	—	23	23	—	—
3.11.44	Armi da fuoco e mater. bellico	—	—	—	—	—	—	—	—	—	—	—	—	—	—	—	—	—	—
3.11. L	OFFICINE MECCANICHE	864	553	531	906	12	87	6	91	—	—	—	—	—	—	1.413	1.686	18	45
3.11.45	Fucina, stampat. e imbutit.	17	13	1	4	—	—	—	—	—	—	—	—	—	—	18	17	—	—
3.11.46	Trattam. superf. ed elettrolit.	24	16	26	41	—	—	—	—	—	—	—	—	—	—	50	57	1	1
3.11.47	Picchettaggio e coloritura navi	—	—	—	—	—	—	—	—	—	—	—	—	—	—	—	—	—	—
3.11.48	Lattom., stagnino, fabbro, ecc.	210	164	78	125	3	19	1	12	—	—	—	—	—	—	292	320	2	2
3.11.49	Riparazioni autoveicoli	254	150	179	286	5	35	3	47	—	—	—	—	—	—	441	518	6	32
3.11.50	Riparaz. motoveicoli e biciclette	106	64	15	23	—	—	—	—	—	—	—	—	—	—	121	87	—	—
3.11.51	Riparaz. meccaniche specializzate	40	20	35	53	—	—	—	—	—	—	—	—	—	—	75	73	—	—
3.11.52	Lavor. e ripar. meccaniche gener.	157	97	160	303	3	23	2	32	—	—	—	—	—	—	322	455	9	10
3.11.53	Ripar. macch. elettr. e telecom.	48	25	28	57	1	10	—	—	—	—	—	—	—	—	77	92	—	—
3.11.54	Ripar. app. riscald., ventilazione	8	4	9	13	—	—	—	—	—	—	—	—	—	—	17	17	—	—
3.11	Industrie meccaniche	1.233	745	1.089	2.090	86	355	58	1.141	3	107	8	547	—	—	2.477	5.285	61	250

SEZIONE II — MOTORI E GENERATORI DI ENERGIA ELETTRICA INSTALLATI

Segue Tav. 8 — Motori elettrici, secondo la potenza

A — Stato e Regioni, per classe, sottoclasse e categoria di attività economica: MARCHE

N. classificazione	CLASSE, SOTTOCLASSI E CATEGORIE DI ATTIVITA' ECONOMICA	MOTORI ELETTRICI CON POTENZA (kW)												TOTALE MOTORI ELETTRICI					
		fino a 1		da 1 a 5		da 5 a 10		da 10 a 30		da 30 a 50		da 50 a 100		100 e oltre		N	po-tenza	di riserva	
		N	po-tenza	N	po-tenza	N	po-tenza	N	po-tenza	N	po-tenza	N	po-tenza	N	po-tenza			N	po-tenza
3.11. A	FONDERIE DI 2° FUSIONE	155	81	278	526	58	360	13	193	2	65	3	177	—	—	504	1.402	29	98
3.11.01	Fonderie di ghisa	140	71	261	509	57	355	13	193	2	65	3	177	—	—	476	1.370	28	97
3.11.02	Fonderie di metalli non ferrosi	15	10	12	17	1	5	—	—	—	—	—	—	—	—	28	32	1	1
3.11. B	MACCHINE MOTRICI (escluse le elettr.)	6	4	68	152	14	118	4	50	—	—	—	—	—	—	87	324	2	2
3.11.03	Macchine motrici	—	—	—	—	—	—	—	—	—	—	—	—	—	—	—	—	—	—
3.11.04	Trasmissioni e organi relativi	—	—	—	—	—	—	—	—	—	—	—	—	—	—	—	—	—	—
3.11.05	Impianti di sollev. e trasporto	6	4	63	152	14	118	4	50	—	—	—	—	—	—	87	324	2	2
3.11. C	MACCH. UTENSILI E UTENS. PER MACCH.	31	18	27	49	—	—	—	—	—	—	—	—	—	—	58	67	—	—
3.11.06	Macch. utensili per lavor. metalli	8	3	13	22	—	—	—	—	—	—	—	—	—	—	21	25	—	—
3.11.07	Macch. utensili per lavor. legno, ecc.	23	15	13	25	—	—	—	—	—	—	—	—	—	—	36	40	—	—
3.11.08	Utensileria per macchine utensili	—	—	1	2	—	—	—	—	—	—	—	—	—	—	1	2	—	—
3.11. D	MACCHINE OPERATRICI E PER AGRICOLTURA, POMPE E SIMILI	269	151	458	828	39	218	19	242	4	154	3	210	—	—	792	1.808	130	448
3.11.09	Macch. per l'agricoltura	198	111	379	667	39	218	17	220	4	154	3	210	—	—	640	1.580	127	443
3.11.10	Macch. per estraz. e trattam. miner.	3	2	—	—	—	—	—	—	—	—	—	—	—	—	3	2	—	—
3.11.11	Macch. per l'ind. tess. e vestiario	—	—	—	—	—	—	—	—	—	—	—	—	—	—	—	—	—	—
3.11.12	Macch. carta, cartoni e grafiche	—	—	—	—	—	—	—	—	—	—	—	—	—	—	—	—	—	—
3.11.13	Macch. per siderurgia e fonderia	—	—	—	—	—	—	—	—	—	—	—	—	—	—	—	—	—	—
3.11.14	Macch. per industr. chimiche, alim.	52	29	69	139	—	—	2	22	—	—	—	—	—	—	123	190	3	5
3.11.15	Pompe, compressori e simili	16	9	10	22	—	—	—	—	—	—	—	—	—	—	26	31	—	—
3.11. E	CARPENT. METALL. E APPAR. TERMICI	68	46	45	92	2	15	2	27	—	—	—	—	—	—	117	180	3	5
3.11.16	Carpenteria metallica	32	20	16	38	1	5	—	—	—	—	—	—	—	—	49	63	1	3
3.11.17	Mobili e arredi metallici	30	22	28	53	1	10	2	27	—	—	—	—	—	—	61	112	2	2
3.11.18	Forni, caldaie e appar. termici	—	—	—	—	—	—	—	—	—	—	—	—	—	—	—	—	—	—
3.11.19	Apparecchi igienico-sanitari	6	4	1	1	—	—	—	—	—	—	—	—	—	—	7	5	—	—
3.11. F	APPARECCHI ELETTR. E PER TELECOM.	54	32	20	48	1	7	—	—	—	—	—	—	—	—	75	87	3	6
3.11.20	Macchine e apparecchi elettrici	52	31	15	33	1	7	—	—	—	—	—	—	—	—	68	71	3	6
3.11.21	Appar. di telecomunicazione, ecc.	2	1	5	15	—	—	—	—	—	—	—	—	—	—	7	16	—	—
3.11. G	MEZZI DI TRASPORTO E LAVORI AFF.	404	318	679	1.057	177	1.220	108	1.829	21	840	9	581	3	422	1.401	7.167	102	1.081
3.11.22	Biciclette e loro parti	33	16	22	42	4	24	—	—	—	—	—	—	—	—	59	82	—	—
3.11.23	Motoveicoli e loro parti	50	47	47	207	10	80	1	12	—	—	—	—	—	—	108	346	—	—
3.11.24	Autoveicoli e autotelai	—	—	—	—	—	—	—	—	—	—	—	—	—	—	—	—	—	—
3.11.25	Carroz. e rimorchi per automoto	4	3	4	9	—	—	—	—	—	—	—	—	—	—	8	12	—	—
3.11.26	Parti e accessori di automoto	3	2	6	16	—	—	—	—	—	—	—	—	—	—	9	18	1	5
3.11.27	Materiale rotabile ferrottramviario	204	180	325	975	28	224	10	200	6	300	—	—	—	—	574	2.029	—	—
3.11.28	Aeromobili	—	—	—	—	—	—	—	—	—	—	—	—	—	—	—	—	—	—
3.11.29	Cantieri navali	110	70	275	708	135	892	97	1.617	15	540	9	581	2	272	643	4.680	101	1.026
3.11.30	Demolizioni navi	—	—	—	—	—	—	—	—	—	—	—	—	—	—	—	—	—	—
3.11. H	MECCANICA DI PRECIS.; OREFICERIA	69	28	28	50	4	26	—	—	—	—	—	—	—	—	101	102	4	8
3.11.31	Apparecchi per prove di materiali	—	—	—	—	—	—	—	—	—	—	—	—	—	—	—	—	—	—
3.11.32	Orologi e movimenti orologeria	—	—	—	—	—	—	—	—	—	—	—	—	—	—	—	—	—	—
3.11.33	Strum. ottici, topog. e geodetici	—	—	—	—	—	—	—	—	—	—	—	—	—	—	—	—	—	—
3.11.34	Strum. per misure peso e capac.	26	16	22	41	4	26	—	—	—	—	—	—	—	—	52	83	1	2
3.11.35	Macch. per scrivere, calcol., ecc.	—	—	—	—	—	—	—	—	—	—	—	—	—	—	—	—	—	—
3.11.35	Apparecchi e strum. per medicina	29	7	5	8	—	—	—	—	—	—	—	—	—	—	34	15	3	—
3.11.37	Medaglie, oreficeria e argenteria	14	3	1	1	—	—	—	—	—	—	—	—	—	—	15	4	—	—
3.11. I	PROD. MECC. NON ALTROVE CLASSIF.	72	41	53	107	7	45	1	15	—	—	—	—	—	—	133	208	5	5
3.11.38	Serramenta e minuterie metall.	6	2	7	14	4	21	—	—	—	—	—	—	—	—	17	37	—	—
3.11.39	Scatolame, fustame metallico	1	1	—	—	—	—	—	—	—	—	—	—	—	—	1	1	—	—
3.11.40	Molle	—	—	—	—	—	—	—	—	—	—	—	—	—	—	—	—	—	—
3.11.41	Bulloneria e viteria lavorata	1	—	1	3	—	—	—	—	—	—	—	—	—	—	2	3	—	—
3.11.42	Stoviglie, posateria, ecc.	8	7	—	—	—	—	—	—	—	—	—	—	—	—	8	7	—	—
3.11.43	Coltelli e attrezzi per mestieri	38	22	22	50	1	6	1	15	—	—	—	—	—	—	62	93	5	5
3.11.44	Armi da fuoco e mater. bellico	18	9	23	40	2	18	—	—	—	—	—	—	—	—	43	67	—	—
3.11. L	OFFICINE MECCANICHE	1.632	995	696	1.134	25	168	6	98	—	—	1	51	—	—	2.360	2.446	35	43
3.11.45	Fucinataura, stampat. e imbutit.	9	5	3	8	3	25	—	—	—	—	—	—	—	—	15	38	—	—
3.11.46	Trattam. superf. ed elettrolit.	46	29	64	104	—	—	—	—	—	—	—	—	—	—	110	133	4	6
3.11.47	Picchettaggio e coloritura navi	—	—	—	—	—	—	—	—	—	—	—	—	—	—	—	—	—	—
3.11.48	Lattin., stagnino, fabbro, ecc.	496	325	75	118	4	24	—	—	—	—	1	51	—	—	576	518	7	5
3.11.49	Riparazioni autoveicoli	416	242	260	397	7	46	2	45	—	—	—	—	—	—	685	730	10	12
3.11.50	Riparaz. motoveicoli e biciclette	177	91	11	13	—	—	—	—	—	—	—	—	—	—	188	104	1	1
3.11.51	Riparaz. meccaniche specializzate	41	19	7	15	—	—	—	—	—	—	—	—	—	—	48	34	1	1
3.11.52	Lavor. e ripar. meccaniche gener.	366	233	243	418	10	68	4	53	—	—	—	—	—	—	623	772	11	16
3.11.53	Ripar. macch. elettr. e telecom.	63	41	28	51	—	—	—	—	—	—	—	—	—	—	91	92	1	1
3.11.54	Ripar. app. riscald., ventilazione	18	10	5	10	1	5	—	—	—	—	—	—	—	—	24	25	—	—
3.11	Industrie Meccaniche	2.760	1.712	2.342	4.943	327	2.177	153	2.454	27	1.059	16	1.019	3	422	5.628	13.786	313	1.639

SEZIONE II — MOTORI E GENERATORI DI ENERGIA ELETTRICA INSTALLATI

Segue Tav. 8 — *Motori elettrici, secondo la potenza*A — Stato e Regioni, per classe, sottoclasse e categoria di attività economica: **ABRUZZI E MOLISE**

N. classificazione	CLASSE, SOTTOCLASSI E CATEGORIE DI ATTIVITA' ECONOMICA	MOTORI ELETTRICI CON POTENZA (kW)												TOTALE MOTORI ELETTRICI					
		fino a 1		da 1 a 5		da 5 a 10		da 10 a 30		da 30 a 50		da 50 a 100		100 e oltre		N	potenza	di riserva	
		N	potenza	N	potenza	N	potenza	N	potenza	N	potenza	N	potenza	N	potenza			N	potenza
3.11. A	FONDERIE DI 2ª FUSIONE	29	20	83	166	—	—	5	79	—	—	—	—	—	—	117	285	10	42
3.11.01	Fonderie di ghisa	26	18	83	166	—	—	5	79	—	—	—	—	—	—	114	263	10	42
3.11.02	Fonderie di metalli non ferrosi	3	2	—	—	—	—	—	—	—	—	—	—	—	—	3	2	—	—
3.11. B	MACCHINE MOTRICI (escluse le elettr.).	—	—	—	—	—	—	—	—	—	—	—	—	—	—	—	—	—	—
3.11.03	Macchine motrici	—	—	—	—	—	—	—	—	—	—	—	—	—	—	—	—	—	—
3.11.04	Trasmissioni e organi relativi	—	—	—	—	—	—	—	—	—	—	—	—	—	—	—	—	—	—
3.11.05	Impianti di sollev. e trasporto	—	—	—	—	—	—	—	—	—	—	—	—	—	—	—	—	—	—
3.11. C	MACCH. UTENSILI E UTENS. PER MACCH.	18	9	24	53	8	11	—	—	—	—	—	—	—	—	44	73	—	—
3.11.06	Macch. utensili per lavor. metalli	—	—	—	—	—	—	—	—	—	—	—	—	—	—	—	—	—	—
3.11.07	Macch. utensili per lavor. legno, ecc.	18	9	24	53	2	11	—	—	—	—	—	—	—	—	44	73	—	—
3.11.08	Utensileria per macchine utensili	—	—	—	—	—	—	—	—	—	—	—	—	—	—	—	—	—	—
3.11. D	MACCHINE OPERATRICI E PER AGRICOLTURA, POMPE E SIMILI	50	30	92	199	8	56	—	—	—	—	—	—	—	—	150	285	19	34
3.11.09	Macch. per l'agricoltura	19	12	14	29	2	16	—	—	—	—	—	—	—	—	35	57	4	2
3.11.10	Macch. per estraz. e trattam. miner.	—	—	—	—	—	—	—	—	—	—	—	—	—	—	—	—	—	—
3.11.11	Macch. per l'ind. tess. e vestiario	—	—	—	—	—	—	—	—	—	—	—	—	—	—	—	—	—	—
3.11.12	Macch. carta, cartoni e grafiche	—	—	—	—	—	—	—	—	—	—	—	—	—	—	—	—	—	—
3.11.13	Macch. per siderurgia e fonderia	—	—	—	—	—	—	—	—	—	—	—	—	—	—	—	—	—	—
3.11.14	Macch. per industr. chimiche, alim.	21	13	63	138	6	40	—	—	—	—	—	—	—	—	90	191	—	—
3.11.15	Pompe, compressori e simili	10	5	15	32	—	—	—	—	—	—	—	—	—	—	25	37	15	32
3.11. E	CARPENT. METALL. E APPAR. TERMICI	22	15	34	78	1	6	4	57	—	—	1	81	—	—	62	227	4	4
3.11.16	Carpenteria metallica	18	12	22	48	1	6	3	46	—	—	—	—	—	—	44	112	4	4
3.11.17	Mobili e arredi metallici	4	3	12	30	—	—	1	11	—	—	1	81	—	—	18	125	—	—
3.11.18	Forni, caldaie e appar. termici	—	—	—	—	—	—	—	—	—	—	—	—	—	—	—	—	—	—
3.11.19	Apparecchi igienico-sanitari	—	—	—	—	—	—	—	—	—	—	—	—	—	—	—	—	—	—
3.11. F	APPARECCHI ELETTR. E PER TELECOM.	—	—	—	—	—	—	—	—	—	—	—	—	—	—	—	—	—	—
3.11.20	Macchine e apparecchi elettrici	—	—	—	—	—	—	—	—	—	—	—	—	—	—	—	—	—	—
3.11.21	Appar. di telecomunicazione, ecc.	—	—	—	—	—	—	—	—	—	—	—	—	—	—	—	—	—	—
3.11. G	MEZZI DI TRASPORTO E LAVORI AFF.	18	14	10	29	12	98	—	—	—	—	—	—	—	—	40	141	—	—
3.11.22	Biciclette e loro parti	—	—	—	—	—	—	—	—	—	—	—	—	—	—	—	—	—	—
3.11.23	Motoveicoli e loro parti	—	—	—	—	—	—	—	—	—	—	—	—	—	—	—	—	—	—
3.11.24	Autoveicoli e autotelai	15	11	6	19	12	98	—	—	—	—	—	—	—	—	33	128	—	—
3.11.25	Carroz. e rimorchi per automoto	—	—	—	—	—	—	—	—	—	—	—	—	—	—	—	—	—	—
3.11.26	Parti e accessori di automoto	—	—	—	—	—	—	—	—	—	—	—	—	—	—	—	—	—	—
3.11.27	Materiale rotabile ferrottramviario	3	3	4	10	—	—	—	—	—	—	—	—	—	—	7	13	—	—
3.11.28	Aeromobili	—	—	—	—	—	—	—	—	—	—	—	—	—	—	—	—	—	—
3.11.29	Cantieri navali	—	—	—	—	—	—	—	—	—	—	—	—	—	—	—	—	—	—
3.11.30	Demolizioni navi	—	—	—	—	—	—	—	—	—	—	—	—	—	—	—	—	—	—
3.11. H	MECCANICA DI PRECIS.; OREFICERIA	19	6	18	31	1	6	—	—	—	—	—	—	—	—	38	43	2	10
3.11.31	Apparecchi per prove di materiali	—	—	—	—	—	—	—	—	—	—	—	—	—	—	—	—	—	—
3.11.32	Orologi e movimenti orologeria	—	—	—	—	—	—	—	—	—	—	—	—	—	—	—	—	—	—
3.11.33	Strum. ottici, topog. e geodetici	—	—	—	—	—	—	—	—	—	—	—	—	—	—	—	—	—	—
3.11.34	Strum. per misure peso e capac.	9	5	18	31	1	6	—	—	—	—	—	—	—	—	28	42	2	10
3.11.35	Macch. per scrivere, calcul., ecc.	—	—	—	—	—	—	—	—	—	—	—	—	—	—	—	—	—	—
3.11.36	Apparecchi e strum. per medicina	10	1	—	—	—	—	—	—	—	—	—	—	—	—	10	1	—	—
3.11.37	Medaglie, oreficeria e argenteria	—	—	—	—	—	—	—	—	—	—	—	—	—	—	—	—	—	—
3.11. I	PROD. MECC. NON ALTROVE CLASSIF.	110	28	29	54	3	23	1	14	—	—	—	—	—	—	143	117	2	6
3.11.38	Serramenta e minuterie metall.	—	—	—	—	—	—	—	—	—	—	—	—	—	—	—	—	—	—
3.11.39	Scatolame, fustame metallico	—	—	—	—	—	—	—	—	—	—	—	—	—	—	—	—	—	—
3.11.40	Molle	1	1	—	—	—	—	—	14	—	—	—	—	—	—	1	14	—	—
3.11.41	Bulloneria e viteria lavorata	—	—	24	46	2	18	—	—	—	—	—	—	—	—	26	64	—	—
3.11.42	Stoviglie, posateria, ecc.	8	8	3	5	—	—	—	—	—	—	—	—	—	—	11	13	—	—
3.11.43	Coltell. e attrezzi per mestieri	95	12	2	3	1	5	—	—	—	—	—	—	—	—	98	20	1	5
3.11.44	Armi da fuoco e mater. bellico	6	5	—	—	—	—	—	—	—	—	—	—	—	—	6	5	1	1
3.11. L	OFFICINE MECCANICHE	576	333	304	485	18	101	8	125	—	—	—	—	—	—	901	1.044	22	18
3.11.45	Fucinataura, stampat. e imbutit.	8	4	1	1	—	—	—	—	—	—	—	—	—	—	9	5	1	1
3.11.46	Trattam. super. ed elettrolit.	14	10	11	19	—	—	—	—	—	—	—	—	—	—	25	29	—	—
3.11.47	Picchettaggio e coloritura navi	—	—	—	—	—	—	—	—	—	—	—	—	—	—	—	—	—	—
3.11.48	Latton., stagnino, fabbro, ecc.	101	63	26	44	4	34	2	29	—	—	—	—	—	—	133	170	—	—
3.11.49	Riparazioni autoveicoli	259	141	145	237	3	22	4	68	—	—	—	—	—	—	411	468	11	6
3.11.50	Riparaz. motoveicoli e biciclette	28	12	3	3	—	—	—	—	—	—	—	—	—	—	31	15	2	1
3.11.51	Riparaz. meccaniche specializzate	22	12	17	25	—	—	1	14	—	—	—	—	—	—	40	51	—	—
3.11.52	Lavor. e ripar. meccaniche gener.	129	82	89	140	6	45	1	14	—	—	—	—	—	—	225	281	8	10
3.11.53	Ripar. macch. elettr. e telecom.	15	9	12	16	—	—	—	—	—	—	—	—	—	—	27	25	—	—
3.11.54	Ripar. app. riscald., ventilazione	—	—	—	—	—	—	—	—	—	—	—	—	—	—	—	—	—	—
3.11	Industrie meccaniche	842	453	594	1.095	40	304	13	275	—	—	1	81	—	—	1.495	2.205	59	114

SEZIONE II — MOTORI E GENERATORI DI ENERGIA ELETTRICA INSTALLATI

Segue Tav. 8 — Motori elettrici, secondo la potenza

A — Stato e Regioni, per classe, sottoclasse e categoria di attività economica : CAMPANIA

N. classificazione	CLASSE, SOTTOCLASSI E CATEGORIE DI ATTIVITA' ECONOMICA	MOTORI ELETTRICI CON POTENZA (kW)												TOTALE MOTORI ELETTRICI					
		fino a 1		da 1 a 5		da 5 a 10		da 10 a 30		da 30 a 50		da 50 a 100		100 e oltre		N	potenza	di riserva	
		N	potenza	N	potenza	N	potenza	N	potenza	N	potenza	N	potenza	N	potenza			N	potenza
3.11. A	FONDERIE DI 2ª FUSIONE	189	129	639	1.632	86	619	47	827	—	—	4	272	3	741	968	4.270	14	114
3.11.01	Fonderie di ghisa	136	100	621	1.645	84	607	47	827	—	—	4	272	3	741	895	4.192	13	113
3.11.02	Fonderie di metalli non ferrosi	53	29	18	37	2	12	—	—	—	—	—	—	—	—	73	78	1	1
3.11. B	MACCHINE MOTRICI (escluse le elettr.).	177	80	235	543	40	257	9	136	3	123	—	—	—	—	464	1.139	33	12
3.11.03	Macchine motrici	9	7	10	27	2	17	—	—	—	—	—	—	—	—	21	51	2	2
3.11.04	Trasmissioni e organi relativi	80	26	24	33	4	32	—	—	—	—	—	—	—	—	108	91	31	10
3.11.05	Impianti di sollev. e trasporto	88	47	201	483	34	208	9	136	3	123	—	—	—	—	335	997	—	—
3.11. C	MACCH. UTENS. E UTENS. PER MACCH.	31	14	196	486	25	157	12	180	3	107	—	—	—	—	267	944	15	18
3.11.06	Macch. utensili per lavor. metalli	7	1	142	404	25	157	12	180	3	107	—	—	—	—	189	849	—	—
3.11.07	Macch. utensili per lavor. legno, ecc.	24	13	24	46	—	—	—	—	—	—	—	—	—	—	48	59	—	—
3.11.08	Utensileria per macchine utensili	—	—	30	36	—	—	—	—	—	—	—	—	—	—	30	36	15	18
3.11. D	MACCHINE OPERATRICI E PER AGRICOLTURA, POMPE E SIMILI	129	78	201	415	12	86	4	42	—	—	—	—	—	—	346	619	2	3
3.11.09	Macch. per l'agricoltura	41	26	72	175	5	32	—	—	—	—	—	—	—	—	118	233	2	3
3.11.10	Macch. per estraz. e trattam. miner.	18	8	25	37	2	10	1	10	—	—	—	—	—	—	46	65	—	—
3.11.11	Macch. per l'ind. tess. e vestiario	—	—	—	—	—	—	—	—	—	—	—	—	—	—	—	—	—	—
3.11.12	Macch. carta, cartoni e grafiche	—	—	—	—	—	—	—	—	—	—	—	—	—	—	—	—	—	—
3.11.13	Macch. per siderurgia e fonderia	—	—	—	—	—	—	—	—	—	—	—	—	—	—	—	—	—	—
3.11.14	Macch. per industr. chimiche, alim.	21	13	52	96	—	—	3	32	—	—	—	—	—	—	76	141	—	—
3.11.15	Pompe, compressori e simili	49	29	52	107	5	44	—	—	—	—	—	—	—	—	106	180	—	—
3.11. E	CARPENT. METALL. E APPAR. TERMICI	245	171	272	569	34	220	12	168	—	—	—	—	—	—	563	1.128	42	105
3.11.16	Carpenteria metallica	121	83	177	413	23	182	9	129	—	—	—	—	—	—	335	807	35	86
3.11.17	Mobili e arredi metallici	100	72	83	132	6	38	3	39	—	—	—	—	—	—	192	281	5	16
3.11.18	Forni, caldaie e appar. termici	5	4	—	—	—	—	—	—	—	—	—	—	—	—	5	4	—	—
3.11.19	Apparecchi igienico-sanitari	19	12	12	24	—	—	—	—	—	—	—	—	—	—	31	36	2	3
3.11. F	APPARECCHI ELETTR. E PER TELECOM.	380	212	335	660	33	246	27	452	—	—	7	400	—	—	782	1.970	35	112
3.11.20	Macchine e apparecchi elettrici	377	210	325	644	33	246	27	452	—	—	7	400	—	—	769	1.952	35	112
2.11.21	Appar. di telecomunicazione, ecc.	3	2	10	16	—	—	—	—	—	—	—	—	—	—	13	18	—	—
3.11. G	MEZZI DI TRASPORTO E LAVORI AFF.	880	432	2.114	5.449	333	2.299	238	4.449	36	1.398	23	1.558	22	4.195	3.651	19.760	207	1.100
3.11.22	Biciclette e loro parti	7	5	9	16	—	—	—	—	—	—	—	—	—	—	16	21	—	—
3.11.23	Motoveicoli e loro parti	380	182	760	1.894	87	531	19	333	8	375	3	231	1	250	1.258	3.796	43	465
3.11.24	Autoveicoli e autotelai	—	—	—	—	—	—	—	—	—	—	—	—	—	—	—	—	—	—
3.11.25	Carroz. e rimorchi per automoto.	63	28	170	340	34	276	20	305	5	169	6	371	—	—	298	1.489	19	245
3.11.26	Parti e accessori di automoto	11	7	17	30	—	—	—	—	—	—	—	—	—	—	28	37	—	—
3.11.27	Materiale rotabile ferroviario	211	121	586	1.447	136	889	75	1.122	7	253	4	280	8	1.712	1.027	5.824	92	284
3.11.28	Aeromobili	81	42	153	384	51	385	3	75	4	177	—	—	—	—	292	1.063	47	78
3.11.29	Cantieri navali	75	46	415	1.319	30	218	171	2.614	12	422	10	676	13	2.233	726	7.528	6	28
3.11.30	Demolizioni navi	2	1	4	10	—	—	—	—	—	—	—	—	—	—	6	11	—	—
3.11. H	MECCANICA DI PRECIS.; OREFICERIA	135	61	84	174	7	52	1	12	—	—	—	—	—	—	227	299	4	2
3.11.31	Apparecchi per prove di materiali	—	—	—	—	—	—	—	—	—	—	—	—	—	—	—	—	—	—
3.11.32	Orologi e movimenti orologeria	—	—	—	—	—	—	—	—	—	—	—	—	—	—	—	—	—	—
3.11.33	Strum. ottici, topog. e geodetici	9	6	39	95	4	24	1	12	—	—	—	—	—	—	53	137	—	—
3.11.34	Strum. per misure peso e capac.	26	13	31	51	3	28	—	—	—	—	—	—	—	—	60	92	—	—
3.11.35	Macch. per scrivere, calcol., ecc.	—	—	—	—	—	—	—	—	—	—	—	—	—	—	—	—	—	—
3.11.36	Apparecchi e strum. per medicina	38	15	4	6	—	—	—	—	—	—	—	—	—	—	42	21	3	1
3.11.37	Medaglie, oreficeria e argenteria	62	27	10	22	—	—	—	—	—	—	—	—	—	—	72	49	1	1
3.11. I	PROD. MECC. NON ALTROVE CLASSIF.	546	320	628	1.290	49	352	50	828	18	638	3	197	—	—	1.292	2.626	63	97
3.11.38	Serramenta e minuterie metall.	167	97	59	88	4	24	4	70	—	—	2	127	—	—	236	406	13	10
3.11.39	Scatolame, fustame metallico	199	119	257	537	21	148	27	481	3	97	—	—	—	—	507	1.362	11	17
3.11.40	Molle	—	—	—	—	—	—	—	—	—	—	—	—	—	—	—	—	—	—
3.11.41	Bulloneria e viteria lavorata	94	51	150	344	17	136	15	223	15	541	1	70	—	—	292	1.365	1	1
3.11.42	Stoviglie, posateria, ecc.	80	49	154	312	6	39	4	54	—	—	—	—	—	—	244	454	34	62
3.11.43	Coltelli e attrezzi per mestieri	6	4	6	9	1	5	—	—	—	—	—	—	—	—	13	18	4	7
3.11.44	Armi da fuoco e mater. bellico	—	—	—	—	—	—	—	—	—	—	—	—	—	—	—	—	—	—
3.11. L	OFFICINE MECCANICHE	2.023	1.342	1.202	2.206	76	473	51	611	—	—	1	58	—	—	3.353	4.690	104	169
3.11.45	Fucinatura, stampat. e imbutit.	40	28	34	66	—	—	37	389	—	—	1	58	—	—	112	541	—	—
3.11.46	Trattam. superf. ed elettrolit.	109	77	129	250	3	19	4	77	—	—	—	—	—	—	245	423	9	11
3.11.47	Picchettaggio e coloritura navi	22	12	24	55	6	53	—	—	—	—	—	—	—	—	52	120	1	2
3.11.48	Lattini, stagnino, fabbro, ecc.	297	190	117	191	2	14	4	51	—	—	—	—	—	—	420	446	6	4
3.11.49	Riparazioni autoveicoli	494	317	222	393	16	107	4	65	—	—	—	—	—	—	736	882	24	38
3.11.50	Riparaz. motoveicoli e biciclette	37	22	28	44	—	—	1	14	—	—	—	—	—	—	66	80	2	2
3.11.51	Riparaz. meccaniche specializzate	117	74	35	62	2	14	—	—	—	—	—	—	—	—	154	150	2	2
3.11.52	Lavor. e ripar. meccaniche gener.	722	504	527	981	40	226	1	15	—	—	—	—	—	—	1.290	1.726	59	109
3.11.53	Ripar. macch. elettr. e telecom.	177	113	78	154	7	40	—	—	—	—	—	—	—	—	262	307	—	—
3.11.54	Ripar. app. riscald., ventilazione	8	5	8	10	—	—	—	—	—	—	—	—	—	—	16	15	1	1
3.11	Industrie meccaniche	4.665	2.837	5.904	13.465	700	4.761	501	7.705	60	2.264	38	2.485	25	4.036	11.913	38.453	519	1.732

SEZIONE II — MOTORI E GENERATORI DI ENERGIA ELETTRICA INSTALLATI

Segue Tav. 8 — *Motori elettrici, secondo la potenza*

A — Stato e Regioni, per classe, sottoclasse e categoria di attività economica: PUGLIA

N. classificazione	CLASSE, SOTTOCLASSI E CATEGORIE DI ATTIVITA' ECONOMICA	MOTORI ELETTRICI CON POTENZA (kW)												TOTALE MOTORI ELETTRICI						
		fino a 1		da 1 a 5		da 5 a 10		da 10 a 30		da 30 a 50		da 50 a 100		100 e oltre		N	potenza	di riserva		
		N	potenza	N	potenza	N	potenza	N	potenza	N	potenza	N	potenza	N	potenza			N	potenza	
8.11. A	FONDERIE DI 2° FUSIONE	88	57	118	217	9	66	1	10	—	—	—	—	—	—	—	211	350	—	—
3.11.01	Fonderie di ghisa	71	49	101	172	8	56	1	10	—	—	—	—	—	—	—	181	287	—	—
3.11.02	Fonderie di metalli non ferrosi	12	8	17	45	1	10	—	—	—	—	—	—	—	—	—	30	63	—	—
8.11. B	MACCHINE MOTRICI (escluse le elettr.).	12	10	46	100	—	—	—	—	—	—	—	—	—	—	—	58	110	—	—
3.11.03	Macchine motrici	3	2	4	8	—	—	—	—	—	—	—	—	—	—	—	7	10	—	—
3.11.04	Trasmissioni e organi relativi	—	—	—	—	—	—	—	—	—	—	—	—	—	—	—	—	—	—	—
3.11.05	Impianti di sollev. e trasporto	9	8	42	92	—	—	—	—	—	—	—	—	—	—	—	51	100	—	—
8.11. C	MACCH. UTENSILI E UTENS. PER MACCH.	—	—	—	—	—	—	—	—	—	—	—	—	—	—	—	—	—	—	—
3.11.06	Macch. utensili per lavor. metalli	—	—	—	—	—	—	—	—	—	—	—	—	—	—	—	—	—	—	—
3.11.07	Macch. utensili per lavor. legno, ecc.	—	—	—	—	—	—	—	—	—	—	—	—	—	—	—	—	—	—	—
3.11.08	Utensileria per macchine utensili	—	—	—	—	—	—	—	—	—	—	—	—	—	—	—	—	—	—	—
8.11. D	MACCHINE OPERATRICI E PER AGRICOLTURA, POMPE E SIMILI	181	76	186	367	27	169	6	85	—	—	—	—	—	—	—	350	697	13	63
3.11.09	Macch. per l'agricoltura	56	28	104	215	5	28	4	57	—	—	—	—	—	—	—	169	328	2	30
3.11.10	Macch. per estraz. e trattam. miner.	—	—	—	—	—	—	—	—	—	—	—	—	—	—	—	—	—	—	—
3.11.11	Macch. per l'ind. tess. e vestiario	—	—	—	—	—	—	—	—	—	—	—	—	—	—	—	—	—	—	—
3.11.12	Macch. carta, cartoni e grafiche	—	—	—	—	—	—	—	—	—	—	—	—	—	—	—	—	—	—	—
3.11.13	Macch. per siderurgia e fonderia	—	—	—	—	—	—	—	—	—	—	—	—	—	—	—	—	—	—	—
3.11.14	Macch. per industr. chimiche, alim.	73	47	73	137	10	69	2	28	—	—	—	—	—	—	—	158	281	9	31
3.11.15	Pompe, compressori e simili	2	1	9	15	12	72	—	—	—	—	—	—	—	—	—	23	88	2	2
8.11. E	CARPENT. METALL. E APPAR. TERMICI	102	68	117	220	16	117	1	12	—	—	—	—	—	—	—	236	417	4	5
3.11.16	Carpenteria metallica	60	41	61	126	9	64	1	12	—	—	—	—	—	—	—	131	243	4	5
3.11.17	Mobili e arredi metallici	41	26	56	94	7	53	—	—	—	—	—	—	—	—	—	104	173	—	—
3.11.18	Forni, caldaie e appar. termici	—	—	—	—	—	—	—	—	—	—	—	—	—	—	—	—	—	—	—
3.11.19	Apparecchi igienico-sanitari	1	1	—	—	—	—	—	—	—	—	—	—	—	—	—	1	1	—	—
8.11. F	APPARECCHI ELETTR. E PER TELECOM.	111	82	76	147	3	18	2	40	—	—	—	—	—	—	—	192	287	—	—
3.11.20	Macchine e apparecchi elettrici	39	22	50	87	1	6	1	10	—	—	—	—	—	—	—	91	125	—	—
3.11.21	Appar. di telecomunicazione, ecc.	72	60	26	60	2	12	1	30	—	—	—	—	—	—	—	101	162	—	—
8.11. G	MEZZI DI TRASPORTO E LAVORI AFF.	177	89	463	1.661	80	630	107	1.757	16	585	18	995	8	1.399	—	869	7.116	70	661
3.11.22	Biciclette e loro parti	15	6	5	6	—	—	—	—	—	—	—	—	—	—	—	20	12	—	—
3.11.23	Motoveicoli e loro parti	1	—	—	—	—	—	—	—	—	—	—	—	—	—	—	1	—	—	—
3.11.24	Autoveicoli e autotelai	—	—	—	—	—	—	—	—	—	—	—	—	—	—	—	—	—	—	—
3.11.25	Carroz. e rimorchi per automoto.	27	15	48	108	2	12	1	14	—	—	—	—	—	—	—	78	149	2	3
3.11.26	Parti e accessori di automoto	19	6	—	—	—	—	—	—	—	—	—	—	—	—	—	19	6	—	—
3.11.27	Materiale rotabile ferrottramviario	9	6	16	47	3	21	2	33	—	—	—	—	—	—	—	30	107	—	—
3.11.28	Aeromobili	54	27	65	141	8	62	2	35	—	—	2	128	—	—	—	131	393	—	—
3.11.29	Cantieri navali	52	29	329	1.359	67	535	102	1.675	16	585	16	867	8	1.399	—	590	6.449	68	658
3.11.30	Demolizioni navi	—	—	—	—	—	—	—	—	—	—	—	—	—	—	—	—	—	—	—
8.11. H	MECCANICA DI PRECIS.; OREFICERIA	91	29	11	20	—	—	—	—	—	—	—	—	—	—	—	102	49	5	3
3.11.31	Apparecchi per prove di materiali	—	—	—	—	—	—	—	—	—	—	—	—	—	—	—	—	—	—	—
3.11.32	Orologi e movimenti orologeria	—	—	—	—	—	—	—	—	—	—	—	—	—	—	—	—	—	—	—
3.11.33	Strum. ottici, topog. e geodetici	5	4	—	—	—	—	—	—	—	—	—	—	—	—	—	5	4	—	—
3.11.34	Strum. per misure peso e capac.	24	13	4	6	—	—	—	—	—	—	—	—	—	—	—	28	19	4	3
3.11.35	Macch. per scrivere, calcol., ecc.	—	—	—	—	—	—	—	—	—	—	—	—	—	—	—	—	—	—	—
3.11.36	Apparecchi e strum. per medicina	42	7	6	12	—	—	—	—	—	—	—	—	—	—	—	48	19	1	—
3.11.37	Medaglie, oreficeria e argenteria	20	5	1	2	—	—	—	—	—	—	—	—	—	—	—	21	7	—	—
8.11. I	PROD. MECC. NON ALTROVE CLASSIF.	59	33	72	143	5	38	1	13	—	—	—	—	—	—	—	137	227	8	16
3.11.38	Serramenta e minuterie metall.	42	22	47	81	1	7	—	—	—	—	—	—	—	—	—	90	110	4	5
3.11.39	Scatolame, fustame metallico	3	2	1	3	—	—	—	—	—	—	—	—	—	—	—	4	5	—	—
3.11.40	Molle	—	—	—	—	—	—	—	—	—	—	—	—	—	—	—	—	—	—	—
3.11.41	Bulloneria e viteria lavorata	13	8	16	41	1	10	—	—	—	—	—	—	—	—	—	30	59	4	11
3.11.42	Stoviglie, posateria, ecc.	—	—	1	4	—	—	—	—	—	—	—	—	—	—	—	1	4	—	—
3.11.43	Coltelli e attrezzi per mestieri	1	1	7	14	3	21	1	13	—	—	—	—	—	—	—	12	49	—	—
3.11.44	Armi da fuoco e mater. bellico.	—	—	—	—	—	—	—	—	—	—	—	—	—	—	—	—	—	—	—
8.11. L	OFFICINE MECCANICHE	1.150	696	836	1.521	39	279	14	225	1	34	—	—	—	—	—	2.040	2.755	47	98
3.11.45	Fucinataura, stampat. e imbutit.	7	6	12	50	—	—	—	—	—	—	—	—	—	—	—	19	56	—	—
3.11.46	Trattam. superf. ed elettrolit.	25	18	52	102	1	8	—	—	—	—	—	—	—	—	—	79	162	2	36
3.11.47	Picchettaggio e coloritura navi	2	1	3	6	—	—	—	—	—	—	—	—	—	—	—	5	7	—	—
3.11.48	Lattone, stagno, fabbro, ecc.	186	108	77	153	6	51	—	—	—	—	—	—	—	—	—	269	312	6	15
3.11.49	Riparazioni autoveicoli	320	207	283	500	13	95	8	122	—	—	—	—	—	—	—	624	924	13	18
3.11.50	Riparaz. motoveicoli e biciclette	63	35	14	31	—	—	—	—	—	—	—	—	—	—	—	77	66	2	2
3.11.51	Riparaz. meccaniche specializzate	65	37	23	43	—	—	—	—	—	—	—	—	—	—	—	88	80	—	—
3.11.52	Lavor. e ripar. meccaniche gener.	379	223	345	584	16	107	5	91	—	—	—	—	—	—	—	745	1.005	15	23
3.11.53	Ripar. macch. elettr. e telecom.	80	45	18	36	1	6	—	—	—	—	—	—	—	—	—	99	87	9	4
3.11.54	Ripar. app. riscald., ventilazione	23	16	9	16	2	12	1	12	—	—	—	—	—	—	—	35	56	—	—
8.11	Industrie meccaniche	1.916	1.140	1.925	4.386	179	1.317	132	2.142	17	619	18	995	8	1.399	—	4.195	12.008	147	846

SEZIONE II — MOTORI E GENERATORI DI ENERGIA ELETTRICA INSTALLATI

Segue Tav. 8 — Motori elettrici, secondo la potenza

A — Stato e Regioni, per classe, sottoclasse e categoria di attività economica : BASILICATA

N. classificazione	CLASSE, SOTTOCLASSI E CATEGORIE DI ATTIVITA' ECONOMICA	MOTORI ELETTRICI CON POTENZA (kW)												TOTALE MOTORI ELETTRICI					
		fino a 1		da 1 a 5		da 5 a 10		da 10 a 30		da 30 a 50		da 50 a 100		100 e oltre		N	potenza	di riserva	
		N	potenza	N	potenza	N	potenza	N	potenza	N	potenza	N	potenza	N	potenza			N	potenza
3.11. A	FONDERIE DI 2ª FUSIONE	—	—	—	—	—	—	—	—	—	—	—	—	—	—	—	—	—	—
3.11.01	Fonderie di ghisa	—	—	—	—	—	—	—	—	—	—	—	—	—	—	—	—	—	—
3.11.02	Fonderie di metalli non ferrosi	—	—	—	—	—	—	—	—	—	—	—	—	—	—	—	—	—	—
3.11. B	MACCHINE MOTRICI (escluse le elettr.).	—	—	—	—	—	—	—	—	—	—	—	—	—	—	—	—	—	—
3.11.03	Macchine motrici	—	—	—	—	—	—	—	—	—	—	—	—	—	—	—	—	—	—
3.11.04	Trasmissioni e organi relativi	—	—	—	—	—	—	—	—	—	—	—	—	—	—	—	—	—	—
3.11.05	Impianti di sollev. e trasporto	—	—	—	—	—	—	—	—	—	—	—	—	—	—	—	—	—	—
3.11. C	MACCH. UTENSILI E UTENS. PER MACCH.	—	—	—	—	—	—	—	—	—	—	—	—	—	—	—	—	—	—
3.11.06	Macch. utensili per lavor. metalli	—	—	—	—	—	—	—	—	—	—	—	—	—	—	—	—	—	—
3.11.07	Macch. utensili per lavor. legno, ecc.	—	—	—	—	—	—	—	—	—	—	—	—	—	—	—	—	—	—
3.11.08	Utensileria per macchine utensili	—	—	—	—	—	—	—	—	—	—	—	—	—	—	—	—	—	—
3.11. D	MACCHINE OPERATRICI E PER AGRICOLTURA, POMPE E SIMILI	10	5	7	16	—	—	—	—	—	—	—	—	—	—	17	21	1	..
3.11.09	Macch. per l'agricoltura	10	5	7	16	—	—	—	—	—	—	—	—	—	—	17	21	1	..
3.11.10	Macch. per estraz. e trattam. miner.	—	—	—	—	—	—	—	—	—	—	—	—	—	—	—	—	—	—
3.11.11	Macch. per l'ind. tess. e vestiario.	—	—	—	—	—	—	—	—	—	—	—	—	—	—	—	—	—	—
3.11.12	Macch. carta, cartoni e grafiche	—	—	—	—	—	—	—	—	—	—	—	—	—	—	—	—	—	—
3.11.13	Macch. per siderurgia e fonderia	—	—	—	—	—	—	—	—	—	—	—	—	—	—	—	—	—	—
3.11.14	Macch. per industr. chimiche, alim.	—	—	—	—	—	—	—	—	—	—	—	—	—	—	—	—	—	—
3.11.15	Pompe, compressori e simili	—	—	—	—	—	—	—	—	—	—	—	—	—	—	—	—	—	—
3.11. E	CARPENT. METALL. E APPAR. TERMICI	—	—	—	—	—	—	—	—	—	—	—	—	—	—	—	—	—	—
3.11.16	Carpenteria metallica	—	—	—	—	—	—	—	—	—	—	—	—	—	—	—	—	—	—
3.11.17	Mobili e arredi metallici	—	—	—	—	—	—	—	—	—	—	—	—	—	—	—	—	—	—
3.11.18	Forni, caldaie e appar. termici	—	—	—	—	—	—	—	—	—	—	—	—	—	—	—	—	—	—
3.11.19	Apparecchi igienico-sanitari	—	—	—	—	—	—	—	—	—	—	—	—	—	—	—	—	—	—
3.11. F	APPARECCHI ELETTR. E PER TELECOM.	1	..	—	—	—	—	—	—	—	—	—	—	—	—	1	..	—	—
3.11.20	Macchine e apparecchi elettrici	—	—	—	—	—	—	—	—	—	—	—	—	—	—	—	—	—	—
3.11.21	Appar. di telecomunicazione, ecc.	1	..	—	—	—	—	—	—	—	—	—	—	—	—	1	..	—	—
3.11. G	MEZZI DI TRASPORTO E LAVORI AFF.	—	—	—	—	—	—	—	—	—	—	—	—	—	—	—	—	—	—
3.11.22	Biciclette e loro parti	—	—	—	—	—	—	—	—	—	—	—	—	—	—	—	—	—	—
3.11.23	Motoveicoli e loro parti	—	—	—	—	—	—	—	—	—	—	—	—	—	—	—	—	—	—
3.11.24	Autoveicoli e autotelai	—	—	—	—	—	—	—	—	—	—	—	—	—	—	—	—	—	—
3.11.25	Carroz. e rimorchi per automoto.	—	—	—	—	—	—	—	—	—	—	—	—	—	—	—	—	—	—
3.11.26	Parti e accessori di automoto	—	—	—	—	—	—	—	—	—	—	—	—	—	—	—	—	—	—
3.11.27	Materiale rotabile ferrotramviario.	—	—	—	—	—	—	—	—	—	—	—	—	—	—	—	—	—	—
3.11.28	Aeromobili	—	—	—	—	—	—	—	—	—	—	—	—	—	—	—	—	—	—
3.11.29	Cantieri navali	—	—	—	—	—	—	—	—	—	—	—	—	—	—	—	—	—	—
3.11.30	Demolizioni navi	—	—	—	—	—	—	—	—	—	—	—	—	—	—	—	—	—	—
3.11. H	MECCANICA DI PRECIS.; OREFICERIA	10	4	2	2	—	—	—	—	—	—	—	—	—	—	12	6	—	—
3.11.31	Apparecchi per prove di materiali	—	—	—	—	—	—	—	—	—	—	—	—	—	—	—	—	—	—
3.11.32	Orologi e movimenti orologeria	3	1	1	1	—	—	—	—	—	—	—	—	—	—	4	2	—	—
3.11.33	Strum. ottici, topog. e geodetici	—	—	—	—	—	—	—	—	—	—	—	—	—	—	—	—	—	—
3.11.34	Strum. per misure peso e capac.	—	—	—	—	—	—	—	—	—	—	—	—	—	—	—	—	—	—
3.11.35	Macch. per scrivere, calcol., ecc.	—	—	—	—	—	—	—	—	—	—	—	—	—	—	—	—	—	—
3.11.36	Apparecchi e strum. per medicina	3	2	—	—	—	—	—	—	—	—	—	—	—	—	3	2	—	—
3.11.37	Medaglie, oreficeria e argenteria	4	1	1	1	—	—	—	—	—	—	—	—	—	—	5	2	—	—
3.11. I	PROD. MECC. NON ALTROVE CLASSIF.	2	..	—	—	—	—	—	—	—	—	—	—	—	—	2	..	—	—
3.11.38	Serramenta e minuterie metall.	—	—	—	—	—	—	—	—	—	—	—	—	—	—	—	—	—	—
3.11.39	Scatolame, fustame metallico.	—	—	—	—	—	—	—	—	—	—	—	—	—	—	—	—	—	—
3.11.40	Molle	—	—	—	—	—	—	—	—	—	—	—	—	—	—	—	—	—	—
3.11.41	Bulloneria e viteria lavorata	—	—	—	—	—	—	—	—	—	—	—	—	—	—	—	—	—	—
3.11.42	Stoviglie, posateria, ecc.	—	—	—	—	—	—	—	—	—	—	—	—	—	—	—	—	—	—
3.11.43	Coltell. e attrezzi per mestieri	2	..	—	—	—	—	—	—	—	—	—	—	—	—	2	..	—	—
3.11.44	Armi da fuoco e mater. bellico	—	—	—	—	—	—	—	—	—	—	—	—	—	—	—	—	—	—
3.11. L	OFFICINE MECCANICHE	112	73	50	77	4	32	—	—	—	—	—	—	—	—	166	182	1	1
3.11.45	Fucinataura, stampat. e imbutit.	—	—	—	—	—	—	—	—	—	—	—	—	—	—	—	—	—	—
3.11.46	Trattam. superf. ed elettrolav.	—	—	—	—	—	—	—	—	—	—	—	—	—	—	—	—	—	—
3.11.47	Picchettaggio e coloritura navi	—	—	—	1	2	—	—	—	—	—	—	—	—	—	1	2	—	—
3.11.48	Latton., stagnino, fabbro, ecc.	33	21	8	13	2	16	—	—	—	—	—	—	—	—	43	50	—	—
3.11.49	Riparazioni autoveicoli	52	31	23	37	1	8	—	—	—	—	—	—	—	—	76	76	—	—
3.11.50	Riparaz. motoveicoli e biciclette	1	1	—	—	—	—	—	—	—	—	—	—	—	—	1	1	—	—
3.11.51	Riparaz. meccaniche specializzate.	1	1	—	—	—	—	—	—	—	—	—	—	—	—	1	1	—	—
3.11.52	Lavor. e ripar. meccaniche gener.	23	17	18	25	1	8	—	—	—	—	—	—	—	—	42	50	1	1
3.11.53	Ripar. macch. elettr. e telecom.	2	2	—	—	—	—	—	—	—	—	—	—	—	—	2	2	—	—
3.11.54	Ripar. app. riscald., ventilazione	—	—	—	—	—	—	—	—	—	—	—	—	—	—	—	—	—	—
3.11	Industrie meccaniche	135	82	59	95	4	32	—	—	—	—	—	—	—	—	166	182	2	1

SEZIONE II — MOTORI E GENERATORI DI ENERGIA ELETTRICA INSTALLATI

Segue Tav. 8 — *Motori elettrici, secondo la potenza*

A — Stato e Regioni, per classe, sottoclasse e categoria di attività economica : CALABRIA

N. classificazione	CLASSE, SOTTOCLASSI E CATEGORIE DI ATTIVITA' ECONOMICA	MOTORI ELETTRICI CON POTENZA (kW)												TOTALE MOTORI ELETTRICI						
		fino a 1		da 1 a 5		da 5 a 10		da 10 a 30		da 30 a 50		da 50 a 100		100 e oltre		N	potenza	di riserva		
		N	potenza	N	potenza	N	potenza	N	potenza	N	potenza	N	potenza	N	potenza			N	potenza	
3.11. A	FONDERIE DI 2ª FUSIONE	12	7	16	37	—	—	2	28	—	—	—	—	—	—	—	30	72	1	2
3.11.01	Fonderie di ghisa	12	7	15	35	—	—	2	28	—	—	—	—	—	—	—	29	70	1	2
3.11.02	Fonderie di metalli non ferrosi	—	—	1	2	—	—	—	—	—	—	—	—	—	—	—	1	2	—	—
3.11. B	MACCHINE MOTRICI (escluse le elettr.)	—	—	—	—	—	—	—	—	—	—	—	—	—	—	—	—	—	—	—
3.11.03	Macchine motrici	—	—	—	—	—	—	—	—	—	—	—	—	—	—	—	—	—	—	—
3.11.04	Trasmissioni e organi relativi	—	—	—	—	—	—	—	—	—	—	—	—	—	—	—	—	—	—	—
3.11.05	Impianti di sollev. e trasporto	—	—	—	—	—	—	—	—	—	—	—	—	—	—	—	—	—	—	—
3.11. C	MACCH. UTENSILI E UTENS. PER MACCH.	—	—	—	—	—	—	—	—	—	—	—	—	—	—	—	—	—	—	—
3.11.06	Macch. utensili per lavor. metalli	—	—	—	—	—	—	—	—	—	—	—	—	—	—	—	—	—	—	—
3.11.07	Macch. utensili per lavor. legno, ecc.	—	—	—	—	—	—	—	—	—	—	—	—	—	—	—	—	—	—	—
3.11.08	Utensileria per macchine utensili	—	—	—	—	—	—	—	—	—	—	—	—	—	—	—	—	—	—	—
3.11. D	MACCHINE OPERATRICI E PER AGRICOLTURA, POMPE E SIMILI	15	8	32	48	1	7	3	35	—	—	—	—	—	—	—	61	98	1	4
3.11.09	Macch. per l'agricoltura	5	4	22	33	1	7	3	35	—	—	—	—	—	—	—	31	79	1	4
3.11.10	Macch. per estraz. e trattam. miner.	—	—	—	—	—	—	—	—	—	—	—	—	—	—	—	—	—	—	—
3.11.11	Macch. per l'ind. tess. e vestiario	—	—	—	—	—	—	—	—	—	—	—	—	—	—	—	—	—	—	—
3.11.12	Macch. carta, cartoni e grafiche	—	—	—	—	—	—	—	—	—	—	—	—	—	—	—	—	—	—	—
3.11.13	Macch. per siderurgia e fonderia	—	—	—	—	—	—	—	—	—	—	—	—	—	—	—	—	—	—	—
3.11.14	Macch. per industr. chimiche, alim.	10	4	10	15	—	—	—	—	—	—	—	—	—	—	—	20	19	—	—
3.11.15	Pompe, compressori e simili	—	—	—	—	—	—	—	—	—	—	—	—	—	—	—	—	—	—	—
3.11. E	CARPENT. METALL. E APPAR. TERMICI	1	—	14	25	2	10	—	—	—	—	—	—	—	—	—	17	35	5	12
3.11.16	Carpenteria metallica	1	—	2	5	—	—	—	—	—	—	—	—	—	—	—	3	5	1	3
3.11.17	Mobili e arredi metallici	—	—	12	20	2	10	—	—	—	—	—	—	—	—	—	14	30	4	9
3.11.18	Forni, caldaie e appar. termici	—	—	—	—	—	—	—	—	—	—	—	—	—	—	—	—	—	—	—
3.11.19	Apparecchi igienico-sanitari	—	—	—	—	—	—	—	—	—	—	—	—	—	—	—	—	—	—	—
3.11. F	APPARECCHI ELETTR. E PER TELECOM.	6	2	—	—	—	—	—	—	—	—	—	—	—	—	—	6	2	—	—
3.11.20	Macchine e apparecchi elettrici	—	—	—	—	—	—	—	—	—	—	—	—	—	—	—	—	—	—	—
3.11.21	Appar. di telecomunicazione, ecc.	6	2	—	—	—	—	—	—	—	—	—	—	—	—	—	6	2	—	—
3.11. G	MEZZI DI TRASPORTO E LAVORI AFF.	3	2	16	49	2	14	5	96	—	—	—	—	—	—	—	26	161	11	65
3.11.22	Biciclette e loro parti	—	—	—	—	—	—	—	—	—	—	—	—	—	—	—	—	—	—	—
3.11.23	Motoveicoli e loro parti	—	—	—	—	—	—	—	—	—	—	—	—	—	—	—	—	—	—	—
3.11.24	Autoveicoli e autotelai	—	—	—	—	—	—	—	—	—	—	—	—	—	—	—	—	—	—	—
3.11.25	Carroz. e rimorchi per automoto	—	—	—	—	—	—	—	—	—	—	—	—	—	—	—	—	—	—	—
3.11.26	Parti e accessori di automoto	—	—	—	—	—	—	—	—	—	—	—	—	—	—	—	—	—	—	—
3.11.27	Materiale rotabile ferroviario	—	—	—	—	—	—	—	—	—	—	—	—	—	—	—	—	—	—	—
3.11.28	Aeromobili	—	—	—	—	—	—	—	—	—	—	—	—	—	—	—	—	—	—	—
3.11.29	Cantieri navali	3	2	16	49	2	14	5	96	—	—	—	—	—	—	—	26	161	11	65
3.11.30	Demolizioni navi	—	—	—	—	—	—	—	—	—	—	—	—	—	—	—	—	—	—	—
3.11. H	MECCANICA DI PRECIS.; OREFICERIA	15	8	5	6	—	—	—	—	—	—	—	—	—	—	—	20	14	—	—
3.11.31	Apparecchi per prove di materiali	—	—	—	—	—	—	—	—	—	—	—	—	—	—	—	—	—	—	—
3.11.32	Orologi e movimenti orologeria	—	—	—	—	—	—	—	—	—	—	—	—	—	—	—	—	—	—	—
3.11.33	Strum. ottici, topog. e geodetici	—	—	—	—	—	—	—	—	—	—	—	—	—	—	—	—	—	—	—
3.11.34	Strum. per misure peso e capac.	—	—	—	—	—	—	—	—	—	—	—	—	—	—	—	—	—	—	—
3.11.35	Macch. per scrivere, calcol., ecc.	—	—	—	—	—	—	—	—	—	—	—	—	—	—	—	—	—	—	—
3.11.36	Apparecchi e strum. per medicina	9	6	4	5	—	—	—	—	—	—	—	—	—	—	—	13	11	—	—
3.11.37	Medaglie, oreficeria e argenteria	6	2	1	1	—	—	—	—	—	—	—	—	—	—	—	7	3	—	—
3.11. I	PROD. MECC. NON ALTROVE CLASSIF.	4	3	10	24	4	21	1	10	—	—	—	—	—	—	—	19	58	—	—
3.11.38	Serramenta e minuterie metall.	—	—	—	—	—	—	—	—	—	—	—	—	—	—	—	—	—	—	—
3.11.39	Scatolame, fustame metallico	—	—	—	—	—	—	—	—	—	—	—	—	—	—	—	—	—	—	—
3.11.40	Molle	—	—	—	—	—	—	—	—	—	—	—	—	—	—	—	—	—	—	—
3.11.41	Bulloneria e viteria lavorata	—	—	—	—	—	—	—	—	—	—	—	—	—	—	—	—	—	—	—
3.11.42	Stoviglie, posateria, ecc.	1	1	2	8	—	—	—	—	—	—	—	—	—	—	—	3	9	—	—
3.11.43	Coltell. e attrezzi per mestieri	3	2	8	16	4	21	1	10	—	—	—	—	—	—	—	16	49	—	—
3.11.44	Armi da fuoco e mater. bellico	—	—	—	—	—	—	—	—	—	—	—	—	—	—	—	—	—	—	—
3.11. L	OFFICINE MECCANICHE	404	251	270	520	17	120	4	50	—	—	—	—	—	—	—	605	941	9	29
3.11.45	Fucinatura, stampat. e imbutit.	4	2	2	5	—	—	—	—	—	—	—	—	—	—	—	6	7	—	—
3.11.46	Trattam. superf. ed elettrolit.	2	1	7	12	—	—	—	—	—	—	—	—	—	—	—	9	13	—	—
3.11.47	Picchettaggio e coloritura navi	—	—	—	—	—	—	—	—	—	—	—	—	—	—	—	—	—	—	—
3.11.48	Lattom., stagnino, fabbro, ecc.	41	29	27	43	4	27	1	12	—	—	—	—	—	—	—	73	111	2	6
3.11.49	Riparazioni autoveicoli	197	111	113	226	2	16	2	25	—	—	—	—	—	—	—	314	378	2	1
3.11.50	Riparaz. motoveicoli e biciclette	20	11	4	10	—	—	—	—	—	—	—	—	—	—	—	24	21	—	—
3.11.51	Riparaz. meccaniche specializzate	17	10	3	7	1	7	—	—	—	—	—	—	—	—	—	21	24	—	—
3.11.52	Lavor. e ripar. meccaniche gener.	97	66	102	188	9	63	1	13	—	—	—	—	—	—	—	209	330	3	20
3.11.53	Ripar. macch. elettr. e telecom.	26	21	10	23	1	7	—	—	—	—	—	—	—	—	—	37	51	2	2
3.11.54	Ripar. app. riscald., ventilazione	—	—	2	6	—	—	—	—	—	—	—	—	—	—	—	2	6	—	—
3.11	Industrie meccaniche	404	251	383	709	26	172	15	219	—	—	—	—	—	—	—	664	1.361	27	112

SEZIONE II — MOTORI E GENERATORI DI ENERGIA ELETTRICA INSTALLATI

Segue Tav. 8 — Motori elettrici, secondo la potenza

A — Stato e Regioni, per classe, sottoclasse e categoria di attività economica: SICILIA

N. classificazione	CLASSE, SOTTOCLASSI E CATEGORIE DI ATTIVITA' ECONOMICA	MOTORI ELETTRICI CON POTENZA (kW)												TOTALE MOTORI ELETTRICI					
		fino a 1		da 1 a 5		da 5 a 10		da 10 a 30		da 30 a 50		da 50 a 100		100 e oltre		N	potenza	di riserva	
		N	potenza	N	potenza	N	potenza	N	potenza	N	potenza	N	potenza	N	potenza			N	potenza
3.11. A	FONDERIE DI 2 ^a FUSIONE	52	34	100	230	6	43	8	43	—	—	—	—	—	—	161	350	7	5
3.11.01	Fonderie di ghisa	41	29	95	220	5	36	1	11	—	—	—	—	—	—	142	296	7	5
3.11.02	Fonderie di metalli non ferrosi	11	5	5	10	1	7	2	32	—	—	—	—	—	—	19	54	—	—
3.11. B	MACCHINE MOTRICI (escluse le elettr.)	—	—	19	25	—	—	—	—	—	—	—	—	—	—	19	25	—	—
3.11.03	Macchine motrici	—	—	19	25	—	—	—	—	—	—	—	—	—	—	19	25	—	—
3.11.04	Trasmissioni e organi relativi	—	—	—	—	—	—	—	—	—	—	—	—	—	—	—	—	—	—
3.11.05	Impianti di sollev. e trasporto	—	—	—	—	—	—	—	—	—	—	—	—	—	—	—	—	—	—
3.11. C	MACCH. UTENS. E UTENS. PER MACCH.	30	19	19	29	2	15	1	12	—	—	—	—	—	—	52	75	—	—
3.11.06	Macch. utensili per lavor. metalli	12	7	5	9	—	—	—	—	—	—	—	—	—	—	17	16	—	—
3.11.07	Macch. utensili per lavor. legno, ecc.	18	12	14	20	2	15	1	12	—	—	—	—	—	—	35	59	—	—
3.11.08	Utensileria per macchine utensili	—	—	—	—	—	—	—	—	—	—	—	—	—	—	—	—	—	—
3.11. D	MACCHINE OPERATRICI E PER AGRICOLTURA, POMPE E SIMILI	143	84	156	272	4	23	2	35	—	—	—	—	—	—	305	414	16	16
3.11.09	Macch. per l'agricoltura	12	6	27	60	—	—	2	35	—	—	—	—	—	—	41	101	—	—
3.11.10	Macch. per estraz. e trattam. miner.	11	8	2	5	—	—	—	—	—	—	—	—	—	—	13	13	3	3
3.11.11	Macch. per l'ind. tess. o vestiario	—	—	—	—	—	—	—	—	—	—	—	—	—	—	—	—	—	—
3.11.12	Macch. carta, cartoni e grafiche	—	—	—	—	—	—	—	—	—	—	—	—	—	—	—	—	—	—
3.11.13	Macch. per siderurgia e fonderia	—	—	—	—	—	—	—	—	—	—	—	—	—	—	—	—	—	—
3.11.14	Macch. per industr. chimiche, alim.	61	34	71	114	—	—	—	—	—	—	—	—	—	—	132	148	1	2
3.11.15	Pompe, compressori e simili	59	36	56	93	4	23	—	—	—	—	—	—	—	—	119	152	12	11
3.11. E	CARPENT. METALL. E APPAR. TERMICI	183	100	272	570	29	206	28	414	1	31	1	74	—	—	512	1.385	13	74
3.11.16	Carpenteria metallica	90	51	212	468	27	191	24	384	1	31	1	74	—	—	355	1.199	11	72
3.11.17	Mobili e arredi metallici	89	47	42	78	2	15	2	30	—	—	—	—	—	—	135	170	2	2
3.11.18	Forni, caldaie e appar. termici	3	2	13	17	—	—	—	—	—	—	—	—	—	—	16	19	—	—
3.11.19	Apparecchi igienico-sanitari	1	—	5	7	—	—	—	—	—	—	—	—	—	—	6	7	—	—
3.11. F	APPARECCHI ELETTR. E PER TELECOM.	36	29	22	39	—	—	1	15	—	—	—	—	—	—	59	83	—	—
3.11.20	Macchine e apparecchi elettrici	36	29	22	39	—	—	1	15	—	—	—	—	—	—	59	83	—	—
3.11.21	Appar. di telecomunicazione, ecc.	—	—	—	—	—	—	—	—	—	—	—	—	—	—	—	—	—	—
3.11. G	MEZZI DI TRASPORTO E LAVORI AFF.	143	85	383	912	95	881	23	422	9	390	—	—	6	685	659	3.375	26	64
3.11.22	Biciclette e loro parti	14	8	4	4	—	—	—	—	—	—	—	—	—	—	18	12	1	1
3.11.23	Motoveicoli e loro parti	—	—	—	—	—	—	—	—	—	—	—	—	—	—	—	—	—	—
3.11.24	Autoveicoli e autotelai	—	—	—	—	—	—	—	—	—	—	—	—	—	—	—	—	—	—
3.11.25	Carroz. e rimorchi per automoto.	—	—	—	—	—	—	—	—	—	—	—	—	—	—	—	—	—	—
3.11.26	Parti e accessori di automoto	—	—	—	—	—	—	—	—	—	—	—	—	—	—	—	—	—	—
3.11.27	Materiale rotabile ferrottramviario	117	71	98	202	16	109	3	67	1	36	—	—	—	—	235	485	24	59
3.11.28	Aeromobili	—	—	—	—	—	—	—	—	—	—	—	—	—	—	—	—	—	—
3.11.29	Cantieri navali	12	6	281	706	79	772	20	355	8	354	—	—	6	685	406	2.878	1	4
3.11.30	Demolizioni navi	—	—	—	—	—	—	—	—	—	—	—	—	—	—	—	—	—	—
3.11. H	MECCANICA DI PRECIS. ; OREFICERIA	82	33	31	74	6	46	—	—	—	—	—	—	—	—	119	153	4	3
3.11.31	Apparecchi per prove di materiali	—	—	—	—	—	—	—	—	—	—	—	—	—	—	—	—	—	—
3.11.32	Orologi e movimenti orologeria	2	1	—	—	—	—	—	—	—	—	—	—	—	—	2	1	—	—
3.11.33	Strum. ottici, topog. e geodetici	2	2	—	—	—	—	—	—	—	—	—	—	—	—	2	2	—	—
3.11.34	Strum. per misure peso e capac.	—	—	1	2	—	—	—	—	—	—	—	—	—	—	1	2	—	—
3.11.35	Macch. per scrivere, calcol., ecc.	—	—	—	—	—	—	—	—	—	—	—	—	—	—	—	—	—	—
3.11.36	Apparecchi e strum. per medicina	6	3	—	—	—	—	—	—	—	—	—	—	—	—	6	3	—	—
3.11.37	Medaglie, oreficeria e argenteria	72	27	30	72	6	46	—	—	—	—	—	—	—	—	108	145	4	3
3.11. I	PROD. MECC. NON ALTROVE CLASSIF.	125	67	239	440	4	26	8	186	—	—	—	—	—	—	376	689	19	93
3.11.38	Serramenta e minuterie metall.	7	4	6	10	—	—	—	—	—	—	—	—	—	—	13	14	—	—
3.11.39	Scatolame, fustame metallico	77	43	119	211	2	16	1	12	—	—	—	—	—	—	199	282	—	—
3.11.40	Molle	—	—	—	—	—	—	—	—	—	—	—	—	—	—	—	—	—	—
3.11.41	Bulloneria e viteria lavorata	13	7	17	31	1	5	2	27	—	—	—	—	—	—	33	70	—	—
3.11.42	Stoviglie, posateria, ecc.	14	5	63	118	1	5	5	97	—	—	—	—	—	—	83	225	16	89
3.11.43	Coltelli e attrezzi per mestieri	14	8	34	70	—	—	—	—	—	—	—	—	—	—	48	78	3	4
3.11.44	Armi da fuoco e mater. bellico	—	—	—	—	—	—	—	—	—	—	—	—	—	—	—	—	—	—
3.11. L	OFFICINE MECCANICHE	1.817	1.091	930	1.599	45	300	4	46	—	—	—	—	—	—	2.796	3.036	66	113
3.11.45	Fucinataura, stampat. e imbutit.	33	16	33	82	—	—	—	—	—	—	—	—	—	—	66	98	3	5
3.11.46	Trattam. superf. ed elettrolit.	38	25	60	95	2	12	—	—	—	—	—	—	—	—	100	132	3	3
3.11.47	Piechettaggio e coloritura navi	5	3	11	26	4	29	—	—	—	—	—	—	—	—	20	58	5	22
3.11.48	Latton., stagnino, fabbro, ecc.	379	217	113	216	12	85	2	23	—	—	—	—	—	—	506	541	12	14
3.11.49	Riparazioni autoveicoli	428	261	291	484	14	88	1	11	—	—	—	—	—	—	734	844	21	27
3.11.50	Riparaz. motoveicoli e biciclette	98	62	32	44	—	—	—	—	—	—	—	—	—	—	130	106	1	1
3.11.51	Riparaz. meccaniche specializzate	138	79	52	76	—	—	—	—	—	—	—	—	—	—	190	155	8	29
3.11.52	Lavor. e ripar. meccaniche gener.	574	350	308	530	11	75	1	12	—	—	—	—	—	—	894	967	8	9
3.11.53	Ripar. macch. elettr. e telecom.	112	71	28	43	2	11	—	—	—	—	—	—	—	—	142	125	6	2
3.11.54	Ripar. app. riscald., ventilazione	12	7	2	3	—	—	—	—	—	—	—	—	—	—	14	10	1	1
3.11	Industrie meccaniche	2.611	1.542	2.171	4.190	191	1.540	68	1.123	10	421	1	74	6	685	5.058	6.576	153	363

SEZIONE II — MOTORI E GENERATORI DI ENERGIA ELETTRICA INSTALLATI

Segue Tav. 8 — Motori elettrici, secondo la potenza

A — Stato e Regioni, per classe, sottoclasse e categoria di attività economica : SARDEGNA

N. classificazione	CLASSE, SOTTOCLASSI E CATEGORIE DI ATTIVITA' ECONOMICA	MOTORI ELETTRICI CON POTENZA (kW)														TOTALE MOTORI ELETTRICI			
		fino a 1		da 1 a 5		da 5 a 10		da 10 a 30		da 30 a 50		da 50 a 100		100 e oltre		N	po-tenza	di riserva	
		N	po-tenza	N	po-tenza	N	po-tenza	N	po-tenza	N	po-tenza	N	po-tenza	N	po-tenza			N	po-tenza
3.11. A	FONDERIE DI 2ª FUSIONE	28	20	72	148	6	44	2	52	—	—	—	—	—	—	106	282	12	39
3.11.01	Fonderie di ghisa	22	17	71	144	6	44	2	52	—	—	—	—	—	—	101	257	12	39
3.11.02	Fonderie di metalli non ferrosi	4	3	1	2	—	—	—	—	—	—	—	—	—	—	5	5	—	—
3.11. B	MACCHINE MOTRICI (escluse le elettr.).	—	—	—	—	—	—	—	—	—	—	—	—	—	—	—	—	—	—
3.11.03	Macchine motrici	—	—	—	—	—	—	—	—	—	—	—	—	—	—	—	—	—	—
3.11.04	Trasmissioni e organi relativi	—	—	—	—	—	—	—	—	—	—	—	—	—	—	—	—	—	—
3.11.05	Impianti di sollev. e trasporto	—	—	—	—	—	—	—	—	—	—	—	—	—	—	—	—	—	—
3.11. C	MACCH. UTENSILI E UTENS. PER MACCH.	—	—	—	—	—	—	—	—	—	—	—	—	—	—	—	—	—	—
3.11.06	Macch. utensili per lavor. metalli	—	—	—	—	—	—	—	—	—	—	—	—	—	—	—	—	—	—
3.11.07	Macch. utensili per lavor. legno, ecc.	—	—	—	—	—	—	—	—	—	—	—	—	—	—	—	—	—	—
3.11.08	Utensileria per macchine utensili	—	—	—	—	—	—	—	—	—	—	—	—	—	—	—	—	—	—
3.11. D	MACCHINE OPERATRICI E PER AGRICOLTURA, POMPE E SIMILI	4	1	3	4	—	—	—	—	—	—	—	—	—	—	7	5	—	—
3.11.09	Macch. per l'agricoltura	—	—	—	—	—	—	—	—	—	—	—	—	—	—	—	—	—	—
3.11.10	Macch. per estraz. e trattam. miner.	2	1	1	2	—	—	—	—	—	—	—	—	—	—	3	3	—	—
3.11.11	Macch. per l'ind. tess. e vestiario	—	—	—	—	—	—	—	—	—	—	—	—	—	—	—	—	—	—
3.11.12	Macch. carta, cartoni e grafiche	—	—	—	—	—	—	—	—	—	—	—	—	—	—	—	—	—	—
3.11.13	Macch. per siderurgia e fonderia	—	—	—	—	—	—	—	—	—	—	—	—	—	—	—	—	—	—
3.11.14	Macch. per industr. chimiche, alim.	—	—	—	—	—	—	—	—	—	—	—	—	—	—	—	—	—	—
3.11.15	Pompe, compressori e simili	2	—	2	2	—	—	—	—	—	—	—	—	—	—	4	2	—	—
3.11. E	CARPENT. METALL. E APPAR. TERMICI	17	16	10	21	1	8	5	75	—	—	—	—	—	—	33	120	—	—
3.11.16	Carpenteria metallica	1	1	5	12	—	—	—	—	—	—	—	—	—	—	6	13	—	—
3.11.17	Mobili e arredi metallici	16	15	5	9	1	8	5	75	—	—	—	—	—	—	27	107	—	—
3.11.18	Forni, caldaie e appar. termici	—	—	—	—	—	—	—	—	—	—	—	—	—	—	—	—	—	—
3.11.19	Apparecchi igienico-sanitari	—	—	—	—	—	—	—	—	—	—	—	—	—	—	—	—	—	—
3.11. F	APPARECCHI ELETTR. E PER TELECOM.	17	9	5	9	—	—	—	—	—	—	—	—	—	—	22	18	1	2
3.11.20	Macchine e apparecchi elettrici	12	7	5	9	—	—	—	—	—	—	—	—	—	—	17	16	1	2
3.11.21	Appar. di telecomunicazione, ecc.	5	2	—	—	—	—	—	—	—	—	—	—	—	—	5	2	—	—
3.11. G	MEZZI DI TRASPORTO E LAVORI AFF.	—	—	—	—	—	—	—	—	—	—	—	—	—	—	—	—	—	—
3.11.22	Biciclette e loro parti	—	—	—	—	—	—	—	—	—	—	—	—	—	—	—	—	—	—
3.11.23	Motoveicoli e loro parti	—	—	—	—	—	—	—	—	—	—	—	—	—	—	—	—	—	—
3.11.24	Autoveicoli e autotelai	—	—	—	—	—	—	—	—	—	—	—	—	—	—	—	—	—	—
3.11.25	Carrozz. e rimorchi per automoto.	—	—	—	—	—	—	—	—	—	—	—	—	—	—	—	—	—	—
3.11.26	Parti e accessori di automoto	—	—	—	—	—	—	—	—	—	—	—	—	—	—	—	—	—	—
3.11.27	Materiale rotabile ferrotramviario	—	—	—	—	—	—	—	—	—	—	—	—	—	—	—	—	—	—
3.11.28	Aeromobili	—	—	—	—	—	—	—	—	—	—	—	—	—	—	—	—	—	—
3.11.29	Cantieri navali	—	—	—	—	—	—	—	—	—	—	—	—	—	—	—	—	—	—
3.11.30	Demolizioni navi	—	—	—	—	—	—	—	—	—	—	—	—	—	—	—	—	—	—
3.11. H	MECCANICA DI PRECIS.; OREFICERIA	42	5	12	17	3	18	—	—	—	—	—	—	—	—	57	40	2	—
3.11.31	Apparecchi per prove di materiali	—	—	—	—	—	—	—	—	—	—	—	—	—	—	—	—	—	—
3.11.32	Orologi e movimenti orologeria	—	—	—	—	—	—	—	—	—	—	—	—	—	—	—	—	—	—
3.11.33	Strum. ottici, topog. e geodetici	—	—	—	—	—	—	—	—	—	—	—	—	—	—	—	—	—	—
3.11.34	Strum. per misure peso e capac.	—	—	—	—	—	—	—	—	—	—	—	—	—	—	—	—	—	—
3.11.35	Macch. per scrivere, calcul., ecc.	—	—	—	—	—	—	—	—	—	—	—	—	—	—	—	—	—	—
3.11.36	Apparecchi e strum. per medicina	42	5	12	17	3	18	—	—	—	—	—	—	—	—	57	40	2	—
3.11.37	Medaglie, oreficeria e argenteria	—	—	—	—	—	—	—	—	—	—	—	—	—	—	—	—	—	—
3.11. I	PROD. MECC. NON ALTROVE CLASSIF.	1	1	—	—	—	—	—	—	—	—	—	—	—	—	1	1	—	—
3.11.38	Serramenta e minuterie metall.	—	—	—	—	—	—	—	—	—	—	—	—	—	—	—	—	—	—
3.11.39	Scatolame, fustame metallico	—	—	—	—	—	—	—	—	—	—	—	—	—	—	—	—	—	—
3.11.40	Molle	—	—	—	—	—	—	—	—	—	—	—	—	—	—	—	—	—	—
3.11.41	Bulloneria e viteria lavorata	—	—	—	—	—	—	—	—	—	—	—	—	—	—	—	—	—	—
3.11.42	Stoviglie, posateria, ecc.	—	—	—	—	—	—	—	—	—	—	—	—	—	—	—	—	—	—
3.11.43	Coltelli e attrezzi per mestieri	1	1	—	—	—	—	—	—	—	—	—	—	—	—	1	1	—	—
3.11.44	Armi da fuoco e mater. bellico	—	—	—	—	—	—	—	—	—	—	—	—	—	—	—	—	—	—
3.11. L	OFFICINE MECCANICHE	618	378	388	618	20	180	4	77	2	98	—	—	—	—	1.027	1.331	12	21
3.11.45	Fucinaura, stampat. e imbutit.	2	1	4	14	—	—	1	29	2	98	—	—	—	—	9	142	—	—
3.11.46	Trattam. superf. ed elettrolit.	11	7	6	14	2	12	2	26	—	—	—	—	—	—	21	59	—	—
3.11.47	Picchettaggio e coloritura navi	—	—	—	—	—	—	—	—	—	—	—	—	—	—	—	—	—	—
3.11.48	Latton., stagnino, fabbro, ecc.	152	100	55	71	3	28	—	—	—	—	—	—	—	—	210	199	—	—
3.11.49	Riparazioni autoveicoli	222	137	186	287	11	97	1	22	—	—	—	—	—	—	420	543	4	10
3.11.50	Riparaz. motoveicoli e biciclette	68	38	33	51	—	—	—	—	—	—	—	—	—	—	101	89	1	1
3.11.51	Riparaz. meccaniche specializzate	17	8	3	9	—	—	—	—	—	—	—	—	—	—	20	17	—	—
3.11.52	Lavor. e ripar. meccaniche gener.	124	77	92	158	4	23	—	—	—	—	—	—	—	—	220	258	7	10
3.11.53	Ripar. macch. elettr. e telecom.	15	9	9	14	—	—	—	—	—	—	—	—	—	—	24	23	—	—
3.11.54	Ripar. app. riscald., ventilazione	2	1	—	—	—	—	—	—	—	—	—	—	—	—	2	1	—	—
3.11	Industrie meccaniche	720	430	490	815	30	230	11	204	2	98	—	—	—	—	1.253	1.777	27	62

SEZIONE II — MOTORI E GENERATORI DI ENERGIA ELETTRICA INSTALLATI

Segue Tav. 8. — Motori elettrici, secondo la potenza

B — Provincie, per classe e sottoclasse di attività economica: INDUSTRIE MECCANICHE (3.11)

N. d'ordine	PROVINCIE	MOTORI ELETTRICI CON POTENZA (kW)														TOTALE MOTORI ELETTRICI			
		fino a 1		da 1 a 5		da 5 a 10		da 10 a 30		da 30 a 50		da 50 a 100		100 e oltre		N	po-tenza	di riserva	
		N	po-tenza	N	po-tenza	N	po-tenza	N	po-tenza	N	po-tenza	N	po-tenza	N	po-tenza			N	po-tenza
1	Alessandria	3 043	1.583	2 507	5 147	147	980	83	1 116	3	117	1	100	—	—	5 784	9 043	112	204
2	Asti	1 341	829	2 219	4 051	188	1 093	53	843	5	170	7	400	—	—	3 813	7 386	306	811
3	Cuneo	1 975	1 245	2 041	4 843	225	1 541	137	2 053	15	581	14	982	3	2 045	4 410	13 290	322	1 584
4	Novara	5 840	3 196	5 729	11 745	482	3 212	192	3 011	10	388	9	560	2	2 977	12 264	22 409	731	1 776
5	Torino	49 355	27 008	41 454	73 426	6 772	43 805	4 180	52 200	708	26 863	594	35 264	137	28 927	103 200	287 493	8 195	43 783
6	Vercelli	2 824	1 612	2 386	4 739	184	1 225	110	1 738	8	312	5	373	2	300	5 519	10 299	209	561
7	Aosta (Valle di)	112	66	128	256	8	62	1	18	—	—	1	51	—	—	250	453	14	35
8	Bergamo	5 022	2 574	3 840	7 417	296	2 000	101	1 551	12	441	9	663	1	100	9 281	14 746	328	2 097
9	Brescia	12 562	6 474	11 748	24 439	1 266	8 057	774	11 736	39	1 589	65	4 167	20	2 706	26 474	59 168	2 635	10 262
10	Como	10 517	5 562	9 813	19 058	982	6 574	461	7 386	53	2 092	24	1 652	3	2 535	21 853	44 859	1 316	6 409
11	Cremona	2 409	1 249	1 409	2 580	153	1 065	43	612	6	215	1	74	—	—	4 021	5 795	223	375
12	Mantova	1 457	790	807	1 634	44	284	27	378	2	81	1	59	—	—	2 338	3 226	88	121
13	Milano	80 017	43 465	65 329	136 519	6 469	43 645	3 355	52 153	485	18 161	255	18 382	136	40 045	156 046	352 370	7 783	25 125
14	Pavia	6 840	3 390	4 298	8 075	2 859	1 882	166	2 587	15	574	10	757	8	7 958	11 622	25 223	843	1 663
15	Sondrio	221	148	167	314	2	15	2	22	—	—	—	—	—	—	392	499	3	3
16	Varese	12 165	6 593	14 163	30 519	1 615	10 984	604	9 755	83	3 121	67	4 713	21	3 325	28 718	69 010	2 984	13 298
17	Bolzano	2 136	766	2 306	4 250	215	1 690	51	971	3	126	8	594	—	—	4 719	8 397	52	170
18	Trento	1 837	1 107	1 524	2 666	77	548	25	329	4	149	—	—	—	—	3 467	4 799	78	106
19	Belluno	556	293	277	466	5	30	1	11	—	—	—	—	—	—	839	800	48	40
20	Padova	4 085	2 084	3 778	8 163	269	1 836	112	1 726	15	600	4	252	2	287	8 265	14 948	494	1 708
21	Rovigo	379	221	276	477	31	188	16	239	1	40	1	92	—	—	704	1 257	10	64
22	Treviso	2 199	1 320	2 232	4 715	159	1 136	95	1 787	19	758	5	325	—	—	4 709	10 041	157	606
23	Venezia	2 320	1 187	1 888	3 783	179	1 260	94	1 557	12	410	12	831	8	1 580	4 513	10 608	251	313
24	Verona	2 658	1 416	1 766	3 407	134	894	52	777	4	152	3	253	3	930	4 620	7 829	158	137
25	Vicenza	4 115	2 105	3 534	7 220	309	2 200	91	1 619	26	1 090	10	686	—	—	8 085	14 920	270	907
26	Gorizia	1 682	817	2 018	4 757	329	2 241	838	12 440	60	2 193	32	2 321	20	4 012	4 979	28 781	374	2 613
27	Udine	2 264	1 289	1 786	3 354	132	920	33	584	6	235	4	299	1	130	4 226	6 811	115	218
28	Trieste (Territorio di)	2 143	1 039	2 398	4 583	518	3 634	655	9 025	134	4 847	69	4 603	21	3 870	5 938	31 601	360	2 591
29	Genova	9 882	5 223	11 323	27 062	2 813	18 435	1 873	28 636	295	10 858	169	11 538	88	20 764	26 443	122 516	1 778	12 186
30	Imperia	503	293	150	266	11	62	2	36	—	—	—	—	—	—	666	657	16	47
31	La Spezia	1 565	935	2 083	4 848	499	3 612	377	6 828	37	1 400	22	1 434	16	2 553	4 599	21 610	963	6 729
32	Savona	1 375	740	1 982	4 349	278	1 941	338	4 591	23	864	12	1 018	2	331	4 010	13 834	279	1 090
33	Bologna	9 285	4 720	7 131	14 930	451	3 104	236	3 541	12	445	21	1 423	1	445	17 137	28 608	598	1 542
34	Ferrara	1 894	1 008	1 539	3 266	123	916	35	530	1	45	1	65	—	—	3 593	5 830	275	641
35	Forlì	1 214	745	856	1 777	95	595	25	504	3	106	3	106	—	—	2 193	3 727	50	175
36	Modena	3 773	1 922	3 183	6 732	428	2 791	152	2 335	15	575	4	235	1	500	7 556	15 090	448	1 090
37	Parma	1 764	976	1 485	2 729	96	630	39	543	—	—	1	91	—	—	3 385	4 969	73	159
38	Piacenza	1 410	854	1 259	2 653	138	882	46	804	6	261	3	228	—	—	2 862	5 682	95	342
39	Ravenna	1 252	748	705	1 305	40	263	3	39	—	—	—	—	—	—	2 000	2 355	113	138
40	Reggio nell'Emilia	1 608	843	2 698	6 608	1 126	8 946	204	4 015	27	1 072	15	1 241	14	2 884	5 692	25 609	688	681
41	Arezzo	794	443	517	1 029	58	368	42	673	4	144	4	313	—	—	1 419	2 970	68	496
42	Firenze	9 185	5 128	5 471	10 278	384	2 445	133	2 137	19	766	24	1 732	5	1 570	15 221	24 056	537	1 535
43	Grosseto	380	222	215	356	21	117	26	284	4	145	5	254	—	—	651	1 378	8	104
44	Livorno	1 460	796	908	2 003	910	6 996	21	381	2	100	1	60	1	140	3 303	10 476	123	170
45	Lucca	933	538	710	1 369	83	659	27	524	7	259	2	135	—	—	1 762	3 484	47	188
46	Massa Carrara	694	395	862	1 818	62	450	57	838	1	31	3	165	1	102	1 680	3 799	208	479
47	Pisa	1 905	1 295	1 515	4 184	146	1 113	37	743	7	273	8	573	1	180	3 619	8 361	31	47
48	Pistola	1 270	694	1 207	2 383	119	799	94	1 344	14	555	6	432	1	118	2 711	6 325	115	413
49	Siena	1 059	608	612	1 059	33	226	5	66	—	—	—	—	—	—	1 709	1 959	17	26
50	Perugia	894	554	744	1 375	52	355	17	267	2	62	1	52	—	—	1 710	2 665	43	151
51	Terni	339	191	345	715	34	300	41	874	1	45	7	495	—	—	767	2 620	18	99
52	Ancona	1 016	588	1 038	2 143	193	1 241	123	1 959	18	654	12	772	2	272	2 402	7 629	259	1 506
53	Ascoli Piceno	349	229	174	284	8	47	1	14	—	—	—	—	—	—	532	574	14	17
54	Macerata	809	537	739	1 645	70	501	15	272	7	340	1	70	1	150	1 642	3 515	18	55
55	Pesaro e Urbino	586	358	391	871	56	388	14	209	2	65	3	177	—	—	1 052	2 068	22	61
56	Frosinone	83	57	71	125	2	11	1	14	—	—	—	—	—	—	157	207	7	9
57	Latina	189	104	150	314	11	91	6	81	—	—	—	—	—	—	356	590	10	24
58	Rieti	74	42	75	120	2	20	—	—	—	—	—	—	—	—	151	182	2	2
59	Roma	7 174	4 052	4 830	9 449	298	2 033	130	2 132	17	584	3	205	1	151	12 453	18 606	447	916
60	Viterbo	305	189	237	454	14	102	4	64	—	—	—	—	—	—	560	809	13	12
61	Campobasso	160	56	45	71	13	104	—	—	—	—	—	—	—	—	218	231	10	8
62	Chieti	155	98	135	244	4	29	7	107	—	—	—	—	—	—	301	478	18	49
63	L'Aquila	116	71	44	77	—	—	—	—	—	—	—	—	—	—	160	148	3	2
64	Pescara	314	165	311	598	17	116	8	125	—	—	1	81	—	—	651	1 085	27	54
65	Teramo	97	63	59	105	6	52	3	43	—	—	—	—	—	—	165	263	1	1
66	Avellino	54	38	49	82	3	20	1	14	—	—	—	—	—	—	107	154	8	15
67	Benevento	83	54	126	263	6	37	—	—	—	—	—	—	—	—	215	354	3	4
68	Caserta	148	94	56	101	3	21	—	—	—	—	—	—	—	—	207	216	4	3
69	Napoli	4 009	2 401	5 216	12 059	646	4 410	483	7 452	57	2 141	38	2 485	25	4 936	10 474	35 894	489	1 687
70	Salerno	391	250	457	950	42	273	17	239										

SEZIONE II — MOTORI E GENERATORI DI ENERGIA ELETTRICA INSTALLATI

Segue Tav. 8. — Motori elettrici, secondo la potenza

B — Provincie, per classe e sottoclasse di attività economica : MACCHINE MOTRICI (escluse le elettriche) (3.11.B)

N. d'ordine	PROVINCIE	MOTORI ELETTRICI CON POTENZA (kW)														TOTALE MOTORI ELETTRICI			
		fino a 1		da 1 a 5		da 5 a 10		da 10 a 30		da 30 a 50		da 50 a 100		100 e oltre		N	po-tenza	di riserva	
		N	po-tenza	N	po-tenza	N	po-tenza	N	po-tenza	N	po-tenza	N	po-tenza	N	po-tenza			N	po-tenza
1	Alessandria	32	22	59	152	17	93	1	15	—	—	—	—	—	—	109	282	7	17
2	Asti	5	4	5	10	—	—	—	—	—	—	—	—	—	—	10	14	—	—
3	Cuneo	147	59	84	143	2	11	1	22	—	—	—	—	—	—	234	235	—	—
4	Novara	82	37	69	147	11	74	—	—	—	—	—	—	—	—	162	258	3	4
5	Torino	5 513	3.809	5.015	11.323	1.322	7.942	868	10.880	144	5.025	99	5.666	14	1.939	12.975	46.584	1.374	5.676
6	Vercelli	—	—	1	1	—	—	—	—	—	—	—	—	—	—	1	1	—	—
7	Aosta (Valle di)	—	—	—	—	—	—	—	—	—	—	—	—	—	—	—	—	—	—
8	Bergamo	47	30	42	73	2	16	3	54	—	—	—	—	—	—	94	173	—	—
9	Brescia	—	—	—	—	—	—	—	—	—	—	—	—	—	—	—	—	—	—
10	Como	95	52	263	637	26	194	25	354	5	166	—	—	—	—	414	1.403	22	107
11	Cremona	266	85	144	334	13	91	8	100	1	40	1	74	—	—	433	724	96	131
12	Mantova	30	23	17	45	2	11	—	—	—	—	—	—	—	—	49	79	—	—
13	Milano	3.233	1.927	4.885	11.853	894	5.752	527	8.656	72	2.390	25	1.752	23	3.863	9.659	36.193	918	4.822
14	Pavia	182	144	227	663	37	245	8	—	1	33	—	—	—	—	455	1.207	10	19
15	Sondrio	—	—	—	—	—	—	—	—	—	—	—	—	—	—	—	—	—	—
16	Varese	310	150	287	584	27	193	11	139	3	120	2	127	—	—	640	1.313	5	10
17	Bolzano	28	18	14	30	2	13	—	—	—	—	—	—	—	—	44	61	—	—
18	Trento	7	5	5	8	—	—	—	—	—	—	—	—	—	—	13	25	—	—
19	Belluno	—	—	—	—	—	—	—	—	—	—	—	—	—	—	—	—	—	—
20	Padova	155	77	160	341	23	156	7	98	—	—	—	—	—	—	345	672	88	230
21	Rovigo	—	—	—	—	—	—	—	—	—	—	—	—	—	—	—	—	—	—
22	Treviso	90	73	103	205	9	58	2	25	—	—	—	—	—	—	204	361	10	50
23	Venezia	24	11	31	62	1	6	—	—	—	—	—	—	—	—	56	79	—	—
24	Verona	12	8	27	32	—	—	—	—	—	—	—	—	—	—	39	40	—	—
25	Vicenza	56	23	103	262	37	254	17	292	3	110	—	—	—	—	216	941	10	55
26	Gorizia	2	1	5	14	—	—	—	—	—	—	—	—	—	—	7	15	—	—
27	Udine	—	—	—	—	—	—	—	—	—	—	—	—	—	—	—	—	—	—
28	Trieste (Territorio di)	521	203	586	1.424	234	1.594	230	3.593	34	1.219	4	243	8	1.414	1.617	9.690	125	1.116
29	Genova	1.244	528	1.620	3.626	567	3.642	409	6.042	82	2.656	53	3.136	10	1.895	3.985	21.525	378	3.409
30	Imperia	—	—	—	—	—	—	—	—	—	—	—	—	—	—	—	—	—	—
31	La Spezia	—	—	4	12	—	—	—	—	—	—	—	—	—	—	4	12	—	—
32	Savona	9	4	3	5	2	10	—	—	—	—	—	—	—	—	14	19	4	3
33	Bologna	467	319	252	520	18	148	8	141	—	—	—	—	—	—	745	1.128	26	96
34	Ferrara	213	115	243	607	32	224	7	125	1	45	1	65	—	—	497	1.181	147	338
35	Forlì	—	—	—	—	—	—	—	—	—	—	—	—	—	—	—	—	—	—
36	Modena	169	86	102	183	—	—	—	—	—	—	—	—	—	—	271	269	—	—
37	Parma	—	—	—	—	—	—	—	—	—	—	—	—	—	—	—	—	—	—
38	Piacenza	3	2	13	31	4	27	1	12	—	—	—	—	—	—	21	72	—	—
39	Ravenna	—	—	—	—	—	—	—	—	—	—	—	—	—	—	—	—	—	—
40	Roggio nell'Emilia	153	73	301	702	46	333	12	197	—	—	1	71	—	—	513	1.376	24	169
41	Arezzo	—	—	—	—	—	—	—	—	—	—	—	—	—	—	—	—	—	—
42	Firenze	54	30	77	144	2	13	—	—	—	—	—	—	—	—	133	187	11	18
43	Grosseto	—	—	—	—	—	—	—	—	—	—	—	—	—	—	—	—	—	—
44	Livorno	—	—	10	30	—	—	—	—	—	—	—	—	—	—	10	30	—	—
45	Lucca	6	4	22	46	—	—	1	12	—	—	—	—	—	—	29	62	—	—
46	Massa-Carrara	251	148	395	872	—	—	17	182	—	—	3	165	—	—	666	1.367	169	310
47	Pisa	—	—	—	—	—	—	—	—	—	—	—	—	—	—	—	—	—	—
48	Pistola	27	13	30	59	4	27	4	47	—	—	—	—	—	—	65	146	—	—
49	Siena	—	—	—	—	—	—	—	—	—	—	—	—	—	—	—	—	—	—
50	Perugia	4	3	10	18	—	—	—	—	—	—	—	—	—	—	14	21	—	—
51	Terni	—	—	—	—	—	—	—	—	—	—	—	—	—	—	—	—	—	—
52	Ancona	—	—	36	109	14	118	4	50	—	—	—	—	—	—	54	277	—	—
53	Ascoli Piceno	—	—	—	—	—	—	—	—	—	—	—	—	—	—	—	—	—	—
54	Macerata	6	4	27	43	—	—	—	—	—	—	—	—	—	—	33	47	2	2
55	Pesaro e Urbino	—	—	—	—	—	—	—	—	—	—	—	—	—	—	—	—	—	—
56	Frosinone	—	—	—	—	—	—	—	—	—	—	—	—	—	—	—	—	—	—
57	Latina	—	—	—	—	—	—	—	—	—	—	—	—	—	—	—	—	—	—
58	Rieti	—	—	—	—	—	—	—	—	—	—	—	—	—	—	—	—	—	—
59	Roma	78	45	48	107	—	—	—	—	—	—	—	—	—	—	126	152	18	46
60	Viterbo	—	—	—	—	—	—	—	—	—	—	—	—	—	—	—	—	—	—
61	Campobasso	—	—	—	—	—	—	—	—	—	—	—	—	—	—	—	—	—	—
62	Chieti	—	—	—	—	—	—	—	—	—	—	—	—	—	—	—	—	—	—
63	L'Aquila	—	—	—	—	—	—	—	—	—	—	—	—	—	—	—	—	—	—
64	Pescara	—	—	—	—	—	—	—	—	—	—	—	—	—	—	—	—	—	—
65	Teramo	—	—	—	—	—	—	—	—	—	—	—	—	—	—	—	—	—	—
66	Avellino	—	—	—	—	—	—	—	—	—	—	—	—	—	—	—	—	—	—
67	Benevento	—	—	—	—	—	—	—	—	—	—	—	—	—	—	—	—	—	—
68	Caserta	—	—	—	—	—	—	—	—	—	—	—	—	—	—	—	—	—	—
69	Napoli	124	50	120	264	18	134	2	29	—	—	—	—	—	—	264	477	33	12
70	Salerno	53	30	115	279	22	123	7	107	3	123	—	—	—	—	200	662	—	—
71	Bari	—	—	30	72	—	—	—	—	—	—	—	—	—	—	30	72	—	—
72	Brindisi	—	—	—	—	—	—	—	—	—	—	—	—	—	—	—	—	—	—
73	Foggia	—	—	—	—	—	—	—	—	—	—	—	—	—	—	—	—	—	—
74	Lecce	9	8	12	20	—	—	—	—	—	—	—	—	—	—	21	28	—	—
75	Taranto	3	2	4	8	—	—	—	—	—	—	—	—	—	—	7	10	—	—
76	Matera	—	—	—	—	—	—	—	—	—	—	—	—	—	—	—	—	—	—
77	Potenza	—	—	—	—	—	—	—	—	—	—	—	—	—	—	—	—	—	—
78	Catanzaro	—	—	—	—	—	—	—	—	—	—	—	—	—	—	—	—	—	—
79	Cosenza	—	—	—	—	—	—	—	—	—	—	—	—	—	—	—	—	—	—
80	Reggio di Calabria	—	—	—	—	—	—	—	—	—	—	—	—	—	—	—	—	—	—
81	Agrigento	—	—	—	—	—	—	—	—	—	—	—	—	—	—	—	—	—	—
82	Caltanissetta	—	—	—	—	—	—	—	—	—	—	—	—	—	—	—	—	—	—
83	Catania	—	—	—	—	—	—	—	—	—	—	—	—	—	—	—	—	—	—
84	Enna	—	—	—	—	—	—	—	—	—	—	—	—	—	—	—	—	—	—
85	Messina	—	—																

SEZIONE II — MOTORI E GENERATORI DI ENERGIA ELETTRICA INSTALLATI

Segue Tav. 8. — Motori elettrici, secondo la potenza

B — Provincie, per classe e sottoclasse di attività economica: MACCHINE OPERATR. E PER L'AGRICOL., POMPE E SIM. (3.11.D)

N. d'ordine	PROVINCIE	MOTORI ELETTRICI CON POTENZA (kW)												TOTALE MOTORI ELETTRICI					
		fino a 1		da 1 a 5		da 5 a 10		da 10 a 30		da 30 a 50		da 50 a 100		100 e oltre		N	po-tenza	di riserva	
		N	po-tenza	N	po-tenza	N	po-tenza	N	po-tenza	N	po-tenza	N	po-tenza	N	po-tenza			N	po-tenza
1	Alessandria	439	240	551	1.130	45	307	12	169	—	—	—	—	—	—	1 047	1.846	22	58
2	Asti	169	90	208	412	14	95	3	45	—	—	—	—	—	—	394	642	3	2
3	Cuneo	85	46	106	227	4	32	—	—	—	—	—	—	—	—	195	305	16	41
4	Norara	1.480	767	1.770	3.383	112	738	42	667	5	210	2	121	—	—	3.411	5.886	237	469
5	Torino	1.986	941	2.008	4.112	221	1.457	63	1.050	2	91	4	269	—	—	4.285	8.065	329	796
6	Vercelli	861	482	930	1.725	73	471	31	474	2	74	—	—	—	—	1.897	3.226	40	111
7	Aosta (Valle di)	12	6	21	51	3	27	1	18	—	—	—	—	—	—	37	102	—	—
8	Bergamo	443	224	503	889	21	158	2	34	—	—	—	—	—	—	969	1.305	28	28
9	Brescia	2.512	1.548	1.408	3.093	161	1.066	192	2.692	7	298	26	1.700	—	—	685	4.310	11.082	325
10	Como	1.238	637	1.028	1.823	40	276	10	154	1	44	3	155	—	—	2.320	3.089	89	100
11	Cremona	174	110	432	679	83	547	5	64	1	32	—	—	—	—	695	1.443	23	53
12	Mantova	170	105	266	619	6	41	20	280	1	43	—	—	—	—	463	1.077	16	58
13	Milano	8.276	4.489	9.320	18.913	796	5.659	369	5.788	2.004	14	1.057	7	—	—	1.206	18.834	39.116	812
14	Pavia	3.349	1.497	1.736	3.013	108	699	82	1.231	4	156	5	450	—	—	5.289	7.678	548	1.014
15	Sondrio	—	—	—	—	—	—	—	—	—	—	—	—	—	—	—	—	—	—
16	Varese	2.022	1.092	3.242	7.746	374	2.672	125	2.146	11	451	4	315	—	—	250	5.779	14.672	550
17	Bolzano	86	43	94	180	51	398	2	31	—	—	—	—	—	—	233	652	4	5
18	Trento	111	75	112	208	14	96	5	62	—	—	—	—	—	—	242	441	—	—
19	Belluno	—	—	—	—	—	—	—	—	—	—	—	—	—	—	—	—	—	—
20	Padova	683	397	995	1.997	38	259	23	339	8	294	2	147	—	—	1.750	3.616	131	850
21	Rovigo	28	16	20	36	4	28	—	—	—	—	—	—	—	—	52	80	3	2
22	Treviso	317	134	220	386	6	38	7	100	—	—	—	—	—	—	550	658	10	8
23	Venezia	56	28	17	29	—	—	—	—	—	—	—	—	—	—	73	57	4	1
24	Verona	264	140	234	452	11	77	4	62	—	—	—	—	—	—	513	731	3	3
25	Vicenza	873	517	1.553	2.810	99	667	20	324	18	813	—	—	—	—	2.563	5.131	49	77
26	Gorizia	—	—	—	—	—	—	—	—	—	—	—	—	—	—	—	—	—	—
27	Udine	138	89	146	282	11	74	2	31	—	—	—	—	—	—	297	476	2	2
28	Trieste (Territorio di)	15	9	31	56	—	—	1	12	—	—	—	—	—	—	47	77	—	—
29	Genova	423	236	802	2.081	544	3.288	329	4.290	23	735	16	1.360	—	—	1.239	2.144	13.229	236
30	Imperia	1	1	3	5	—	—	—	—	—	—	—	—	—	—	4	6	1	1
31	La Spezia	585	369	616	1.612	256	1.900	226	4.607	18	675	7	504	—	—	1.709	9.770	551	4.842
32	Savona	16	8	31	55	2	19	—	—	—	—	—	—	—	—	49	82	—	—
33	Bologna	1.086	522	873	1.745	82	583	20	324	1	40	—	—	—	—	2.062	3.214	149	296
34	Ferrara	184	111	262	539	24	232	7	103	—	—	—	—	—	—	477	985	2	12
35	Forlì	80	58	31	54	3	16	—	—	—	—	—	—	—	—	114	128	4	4
36	Modena	857	401	954	2.036	197	1.292	55	847	4	176	1	53	—	—	2.068	4.805	111	400
37	Parma	163	83	333	695	27	175	18	228	—	—	—	—	—	—	541	1.181	13	29
38	Piacenza	195	118	471	1.129	80	531	28	402	2	94	—	—	—	—	776	2.274	51	278
39	Ravenna	119	72	123	231	7	48	2	27	—	—	—	—	—	—	251	378	4	6
40	Reggio nell'Emilia	385	190	479	976	37	255	5	70	1	32	—	—	—	—	907	1.523	16	19
41	Arezzo	9	5	7	18	—	—	—	—	—	—	—	—	—	—	16	23	3	1
42	Firenze	1.005	572	772	1.380	20	127	4	50	—	—	—	—	—	—	1.801	2.129	44	83
43	Grosseto	4	2	14	23	1	8	1	13	—	—	—	—	—	—	20	46	1	13
44	Livorno	812	432	471	1.061	54	401	7	155	—	—	—	—	—	—	1.346	2.249	93	99
45	Lucca	130	83	37	59	—	—	—	—	—	—	—	—	—	—	167	142	9	8
46	Massa-Carrara	35	24	67	146	3	26	—	—	—	—	—	—	—	—	105	196	2	4
47	Pisa	4	3	4	7	—	—	—	—	—	—	—	—	—	—	8	10	—	—
48	Pistoia	115	65	119	231	7	57	1	11	—	—	—	—	—	—	242	364	15	24
49	Siena	140	90	171	321	13	89	3	40	—	—	—	—	—	—	327	540	3	3
50	Perugia	148	72	256	487	21	143	7	108	2	62	—	—	—	—	434	872	24	96
51	Terni	10	7	16	25	2	11	—	—	—	—	—	—	—	—	28	43	—	—
52	Ancona	191	110	298	562	34	181	18	231	3	114	3	210	—	—	547	1.408	127	443
53	Ascoli Piceno	10	8	22	31	—	—	—	—	—	—	—	—	—	—	32	39	2	4
54	Macerata	51	24	101	167	4	31	—	—	1	40	—	—	—	—	157	262	1	1
55	Pesaro e Urbino	17	9	37	68	1	6	—	—	—	—	—	—	—	—	56	94	—	—
56	Frosinone	—	—	9	25	—	—	—	—	—	—	—	—	—	—	9	25	—	—
57	Latina	—	—	5	6	—	—	—	—	—	—	—	—	—	—	5	6	—	—
58	Rieti	—	—	—	—	—	—	—	—	—	—	—	—	—	—	—	—	—	—
59	Roma	213	123	381	856	59	403	38	723	2	67	—	—	—	—	693	2.172	25	70
60	Viterbo	13	6	8	11	—	—	—	—	—	—	—	—	—	—	21	17	—	—
61	Campobasso	6	2	5	6	1	6	—	—	—	—	—	—	—	—	12	14	4	2
62	Chieti	5	4	—	—	—	—	—	—	—	—	—	—	—	—	5	4	—	—
63	L'Aquila	—	—	—	—	—	—	—	—	—	—	—	—	—	—	—	—	—	—
64	Pescara	39	24	87	193	7	50	—	—	—	—	—	—	—	—	133	267	15	32
65	Teramo	—	—	—	—	—	—	—	—	—	—	—	—	—	—	—	—	—	—
66	Avellino	—	—	—	—	—	—	—	—	—	—	—	—	—	—	—	—	—	—
67	Benevento	21	13	67	166	5	32	—	—	—	—	—	—	—	—	93	211	2	3
68	Caserta	—	—	—	—	—	—	—	—	—	—	—	—	—	—	—	—	—	—
69	Napoli	90	50	77	118	2	10	1	10	—	—	—	—	—	—	170	188	—	—
70	Salerno	18	13	57	131	5	44	3	32	—	—	—	—	—	—	83	220	—	—
71	Bari	81	52	93	176	22	141	2	28	—	—	—	—	—	—	198	397	12	36
72	Brindisi	—	—	—	—	—	—	—	—	—	—	—	—	—	—	—	—	—	—
73	Foggia	7	4	30	68	—	—	1	27	—	—	—	—	—	—	38	99	1	27
74	Lecce	7	4	7	15	—	—	—	—	—	—	—	—	—	—	14	19	—	—
75	Taranto	36	16	56	108	5	28	3	30	—	—	—	—	—	—	100	182	—	—
76	Matera	3	2	4	10	—	—	—	—	—	—	—	—	—	—	7	12	—	—
77	Potenza	7	3	3	6	—	—	—	—	—	—	—	—	—	—	10	9	1	—
78	Catanzaro	10	4	25	36	1	7	3	35	—	—	—	—	—	—	39	82	—	—
79	Cosenza	—	—	3	7	—	—	—	—	—	—	—	—	—	—	3	7	1	4
80	Reggio di Calabria	5	4	4	5	—	—	—	—	—	—	—	—	—	—	9	9	—	—
81	Aggrigento	—	—	—	—														

SEZIONE II — MOTORI E GENERATORI DI ENERGIA ELETTRICA INSTALLATI

Segue Tav. 8. — Motori elettrici, secondo la potenza

B — Provincie, per classe e sottoclasse di attività economica: CARPENT. METALL. E APPAR. TERMICI (3.11.E)

N. d'ordine	PROVINCIE	MOTORI ELETTRICI CON POTENZA (kW)														TOTALE MOTORI ELETTRICI			
		fino a 1		da 1 a 5		da 5 a 10		da 10 a 30		da 30 a 50		da 50 a 100		100 e oltre		N	po-tenza	di riserva	
		N	po-tenza	N	po-tenza	N	po-tenza	N	po-tenza	N	po-tenza	N	po-tenza	N	po-tenza			N	po-tenza
1	Alessandria	125	61	145	292	22	163	5	67	—	—	—	—	—	—	297	583	11	14
2	Asti	7	2	1	1	—	—	—	—	—	—	—	—	—	—	8	3	—	—
3	Cuneo	46	32	126	266	14	98	4	57	1	37	—	—	—	191	490	7	17	
4	Novara	221	123	174	294	7	45	1	15	—	—	—	—	—	403	477	27	40	
5	Torino	877	516	907	1.872	62	421	39	559	4	137	—	—	—	1.889	3.505	83	250	
6	Vercelli	52	32	27	52	2	12	—	—	—	—	—	—	—	81	96	4	8	
7	Aosta (Valle di)	13	9	22	47	—	—	—	—	—	—	—	—	—	35	56	4	8	
8	Bergamo	83	45	85	136	5	27	1	12	—	—	—	—	—	174	220	6	4	
9	Brescia	113	65	104	236	8	70	2	21	—	—	—	—	—	227	392	7	11	
10	Como	616	315	860	1.991	151	967	61	964	14	617	5	329	—	1.707	5.183	47	179	
11	Cremona	62	32	54	158	12	86	8	100	4	132	—	—	—	140	508	3	44	
12	Mantova	93	48	89	204	4	27	1	18	—	—	—	—	—	187	297	5	17	
13	Milano	2.930	1.772	3.480	6.965	306	2.057	109	1.702	12	459	4	292	—	6.841	13.240	284	763	
14	Pavia	102	56	107	214	18	125	2	24	—	—	—	—	—	229	419	12	22	
15	Sondrio	28	22	37	92	1	9	2	22	—	—	—	—	—	68	145	—	—	
16	Varese	224	130	254	632	42	313	6	80	—	—	—	—	—	526	1.155	25	74	
17	Bolzano	47	30	94	172	4	26	4	85	—	—	—	—	—	149	313	7	94	
18	Tronto	44	24	68	126	6	54	3	51	—	—	—	—	—	121	255	—	—	
19	Belluno	4	2	52	71	1	7	—	—	—	—	—	—	—	57	80	—	—	
20	Padova	176	123	263	512	23	153	15	184	—	—	—	—	—	477	972	16	55	
21	Rovigo	22	14	8	12	1	6	—	—	—	—	—	—	—	31	32	—	—	
22	Treviso	445	368	809	2.130	65	528	43	965	17	678	4	240	—	1.383	4.909	77	457	
23	Venezia	110	62	220	424	27	186	14	224	6	214	3	212	5	385	2.335	10	25	
24	Verona	442	211	357	752	34	210	9	99	1	34	—	—	1.013	843	1.306	27	37	
25	Vicenza	531	371	417	1.223	54	488	23	430	—	—	8	566	—	1.033	3.078	115	576	
26	Gorizia	34	23	19	37	1	7	—	—	—	—	—	—	—	54	67	—	—	
27	Udine	161	95	208	416	15	105	10	158	—	—	—	—	—	394	774	25	35	
28	Trieste (Territorio di)	85	67	72	132	6	45	4	74	—	—	—	—	—	167	318	6	40	
29	Genova	420	247	715	1.532	144	897	186	3.128	22	864	50	3.388	28	5.224	1.565	15.280	56	358
30	Imperia	10	4	8	13	—	—	—	—	—	—	—	—	—	18	17	—	—	
31	La Spezia	23	12	26	51	2	16	1	14	—	—	—	—	—	52	93	4	10	
32	Savona	117	70	311	824	19	146	93	1.261	11	409	4	380	—	555	3.090	28	88	
33	Bologna	745	295	889	2.164	45	295	45	717	—	—	6	339	—	1.730	3.810	114	355	
34	Ferrara	75	47	64	138	5	37	—	—	—	—	—	—	—	144	222	2	6	
35	Forlì	119	62	174	463	39	275	14	304	1	44	—	—	—	347	1.148	16	100	
36	Modena	72	44	77	179	6	35	—	—	—	—	—	—	—	155	258	—	—	
37	Parma	74	41	126	205	13	89	8	123	—	—	—	—	—	221	458	3	7	
38	Piacenza	19	13	15	32	2	15	—	—	—	—	—	—	—	36	60	—	—	
39	Ravenna	67	31	44	70	—	—	1	12	—	—	—	—	—	112	113	4	18	
40	Reggio nell'Emilia	75	47	85	175	13	117	6	86	—	—	—	—	—	179	425	3	8	
41	Arezzo	24	17	5	8	—	—	—	—	—	—	—	—	—	29	25	1	1	
42	Firenze	384	239	376	703	21	165	7	124	—	—	5	437	—	793	1.668	7	72	
43	Grosseto	11	5	5	9	—	—	—	—	—	—	—	—	—	16	14	—	—	
44	Livorno	19	12	41	99	1	6	5	70	—	—	—	—	—	66	187	3	8	
45	Lucca	53	30	57	119	14	102	3	45	2	80	—	—	—	129	376	—	—	
46	Massa-Carrara	147	62	111	249	26	186	1	20	—	—	—	—	—	285	517	6	15	
47	Pisa	9	4	—	—	1	10	—	—	—	—	—	—	—	10	14	—	—	
48	Pistoia	20	10	8	16	—	—	1	23	—	—	—	—	—	29	49	—	—	
49	Siena	37	22	17	36	1	8	—	—	—	—	—	—	—	55	66	1	3	
50	Perugia	46	27	74	181	15	111	5	80	—	—	1	52	—	141	451	—	—	
51	Terni	15	9	28	52	3	27	—	—	—	—	—	—	—	46	88	6	31	
52	Ancona	39	24	17	39	1	5	—	—	—	—	—	—	—	57	68	1	3	
53	Ascoli Piceno	14	12	7	19	—	—	—	—	—	—	—	—	—	21	31	2	2	
54	Macerata	10	6	16	27	1	10	2	27	—	—	—	—	—	29	70	—	—	
55	Pesaro e Urbino	5	4	5	7	—	—	—	—	—	—	—	—	—	10	11	—	—	
56	Frosinone	—	—	—	—	—	—	—	—	—	—	—	—	—	—	—	—	—	—
57	Latina	24	5	29	65	2	17	—	—	—	—	—	—	—	1	14	—	—	
58	Rieti	—	—	—	—	—	—	—	—	—	—	—	—	—	55	87	—	—	
59	Roma	309	181	339	691	28	202	7	96	—	—	—	—	—	683	1.170	41	80	
60	Viterbo	7	4	—	—	1	7	—	—	—	—	—	—	—	8	11	—	—	
61	Campobasso	—	—	—	—	—	—	—	—	—	—	—	—	—	—	—	—	—	—
62	Chieti	—	—	—	—	—	—	—	—	—	—	—	—	—	—	—	—	—	—
63	L'Aquila	—	—	—	—	—	—	—	—	—	—	—	—	—	—	—	—	—	—
64	Pescara	22	15	34	78	1	6	4	57	—	—	1	81	—	62	237	4	4	
65	Teramo	—	—	—	—	—	—	—	—	—	—	—	—	—	—	—	—	—	—
66	Avellino	—	—	—	—	—	—	—	—	—	—	—	—	—	—	—	—	—	—
67	Benevento	—	—	14	22	—	—	—	—	—	—	—	—	—	14	22	—	—	
68	Caserta	—	—	—	—	—	—	—	—	—	—	—	—	—	—	—	—	—	—
69	Napoli	242	170	249	533	34	220	12	168	—	—	—	—	—	537	1.091	42	105	
70	Salerno	3	1	9	14	—	—	—	—	—	—	—	—	—	12	15	—	—	
71	Bari	65	44	54	98	12	79	1	12	—	—	—	—	—	132	233	4	5	
72	Brindisi	8	5	28	70	1	10	—	—	—	—	—	—	—	37	85	—	—	
73	Foggia	—	—	—	—	—	—	—	—	—	—	—	—	—	—	—	—	—	—
74	Lecce	14	9	15	17	1	8	—	—	—	—	—	—	—	30	34	—	—	
75	Taranto	15	10	20	35	2	20	—	—	—	—	—	—	—	37	65	—	—	
76	Matera	—	—	—	—	—	—	—	—	—	—	—	—	—	—	—	—	—	—
77	Potenza	—	—	—	—	—	—	—	—	—	—	—	—	—	—	—	—	—	—
78	Catanzaro	1	—	2	5	—	—	—	—	—	—	—	—	—	3	5	1	3	
79	Cosenza	—	—	12	20	2	10	—	—	—	—	—	—	—	14	30	4	9	
80	Reggio di Calabria	—	—	—	—	—	—	—	—	—	—	—	—	—	—	—	—	—	—
81	Agrigento	—	—	—	—	—	—	—	—	—	—	—	—	—	—	—	—	—	—
82	Caltanissetta	—	—	—	—	—	—	—	—	—	—	—	—	—	—	—	—	—	—
83	Catania	78	44	39	80	7	58	3	46	—	—	—	—	—	127	228	3	18	
84	Enna	—	—	—	—	—	—	—	—	—	—	—	—	—	—	—	—	—	—
85	Messina	8	4	31	57	1	10	1	11	1	31	—	—	—	42	113	—	—	
86	Palermo	85	45	194	418	20													

SEZIONE II — MOTORI E GENERATORI DI ENERGIA ELETTRICA INSTALLATI

Segue Tav. 8. — Motori elettrici, secondo la potenza

B — Provincie, per classe e sottoclasse di attività economica: MEZZI DI TRASPORTO E LAVORI AFFINI (3.11.G)

N. d'ordine	PROVINCIE	MOTORI ELETTRICI CON POTENZA (kW)												TOTALE MOTORI ELETTRICI					
		fino a 1		da 1 a 5		da 5 a 10		da 10 a 30		da 30 a 50		da 50 a 100		100 e oltre		N	potenza	di riserva	
		N	potenza	N	potenza	N	potenza	N	potenza	N	potenza	N	potenza	N	potenza			N	potenza
1	Alessandria	98	41	96	143	4	26	2	21	1	40	—	—	—	—	201	271	6	11
2	Asti	516	273	1.659	2.751	157	891	35	490	5	170	7	400	—	—	2.379	4.965	234	600
3	Cuneo	425	334	655	1.952	135	943	78	1.166	13	494	13	931	3	2.045	1.322	7.865	229	1.281
4	Novara	533	257	579	1.298	43	276	24	359	—	—	2	129	—	—	1.181	2.319	55	185
5	Torino	14.699	7.013	14.082	19.805	2.455	16.253	1.016	14.775	217	8.728	275	15.753	25	13.394	32.769	95.721	2.102	7.189
6	Vercelli	312	165	350	725	29	193	27	400	1	32	2	166	—	—	721	1.681	28	87
7	Aosta (Valle di)	—	—	—	—	—	—	—	—	—	—	—	—	—	—	—	—	—	—
8	Bergamo	1.021	448	876	1.801	87	533	40	590	9	326	5	383	—	—	2.038	4.081	114	215
9	Brescia	3.446	1.128	3.776	8.013	161	1.144	72	1.163	4	161	15	1.125	1	250	7.475	12.984	432	891
10	Como	1.610	904	1.837	3.663	171	1.193	92	1.398	12	442	7	556	1	241	3.780	8.397	320	784
11	Cremona	118	32	80	190	4	39	—	—	—	—	—	—	—	—	202	261	3	3
12	Mantova	96	61	115	209	14	102	6	80	—	—	1	59	—	—	232	511	20	18
13	Milano	10.260	5.419	11.848	27.929	1.650	10.804	1.015	15.110	176	6.509	90	5.850	62	13.544	25.101	85.165	1.813	6.845
14	Pavia	172	101	111	212	8	57	7	109	—	—	—	—	—	—	298	479	21	31
15	Sondrio	3	2	6	10	—	—	—	—	—	—	—	—	—	—	9	12	—	—
16	Varese	2.501	1.441	3.002	6.992	512	3.502	80	1.421	30	1.077	33	2.252	16	2.445	6.174	19.130	1.621	8.714
17	Bolzano	938	110	1.252	2.281	116	984	39	749	3	126	8	594	—	—	2.356	4.844	4	8
18	Trento	135	78	216	434	23	167	4	49	2	67	—	—	—	—	380	795	—	—
19	Bolluno	3	1	5	11	—	—	—	—	—	—	—	—	—	—	8	12	—	—
20	Padova	440	250	561	1.406	50	301	27	380	2	92	1	52	1	104	1.082	2.585	38	273
21	Rovigo	—	—	31	50	3	20	—	—	—	—	—	—	—	—	34	70	2	8
22	Treviso	423	241	366	722	56	361	32	530	1	45	1	85	—	—	879	1.984	19	36
23	Venezia	191	109	445	1.105	118	850	69	1.137	6	196	9	619	3	567	841	4.583	15	68
24	Verona	130	52	228	418	13	78	6	91	—	—	—	—	—	—	377	639	83	24
25	Vicenza	268	121	224	395	4	25	4	47	—	—	—	—	—	—	500	588	2	5
26	Gorizia	1.137	513	1.557	3.722	263	1.754	803	11.921	55	1.991	29	2.160	19	3.909	3.863	25.970	314	2.318
27	Udine	65	45	78	147	7	57	4	120	1	38	2	150	—	—	157	557	11	16
28	Trieste (Territorio di)	442	146	918	1.416	169	1.216	360	4.444	95	3.426	57	3.686	11	2.183	2.052	16.517	157	1.273
29	Genova	1.103	559	1.745	5.841	705	4.825	430	7.323	95	3.734	18	1.262	20	3.423	4.116	26.967	249	2.276
30	Imperia	—	—	—	—	—	—	—	—	—	—	—	—	—	—	—	—	—	—
31	La Spezia	221	105	679	1.599	200	1.409	129	1.887	16	620	14	866	15	2.450	1.274	8.936	344	1.691
32	Savona	331	190	806	1.877	142	990	184	2.449	7	241	5	399	2	331	1.477	6.477	138	683
33	Bologna	1.765	888	1.425	3.054	71	449	40	569	2	76	10	668	—	—	3.313	5.704	63	86
34	Ferrara	144	69	75	117	1	7	—	—	—	—	—	—	—	—	220	193	—	—
35	Forlì	74	49	160	318	11	75	1	15	—	—	—	—	—	—	246	457	—	—
36	Modena	336	122	247	541	30	187	3	47	—	—	—	—	—	—	586	897	11	11
37	Parma	76	46	85	153	1	6	—	—	—	—	—	—	—	—	163	225	1	1
38	Piacenza	110	53	180	350	28	161	15	360	4	167	3	228	—	—	340	1.319	1	3
39	Ravenna	49	32	33	78	7	48	—	—	—	—	—	—	—	—	89	158	—	—
40	Reggio nell'Emilia	94	53	1.252	3.651	1.022	8.187	171	3.517	26	1.040	14	1.170	14	2.884	2.593	20.502	2	460
41	Arezzo	113	56	188	491	51	328	38	625	4	144	4	313	—	—	398	1.957	44	466
42	Firenze	408	225	363	593	12	79	17	302	5	206	4	287	—	—	809	1.692	3	2
43	Grosseto	8	4	15	28	—	—	3	31	—	—	—	—	—	—	26	63	1	1
44	Livorno	10	7	27	63	832	6.413	2	38	—	—	—	—	—	—	871	6.521	—	—
45	Lucca	73	48	72	227	52	446	19	408	3	105	2	135	—	—	221	1.369	14	153
46	Massa-Carrara	52	27	68	110	17	124	28	432	—	—	—	—	1	102	166	795	—	—
47	Pisa	1.161	877	1.138	3.491	132	1.013	33	663	7	273	8	573	1	180	2.480	7.070	17	31
48	Pistoia	284	158	440	1.040	73	477	75	1.029	10	406	6	432	—	—	888	3.542	26	276
49	Siena	5	1	31	64	—	—	—	—	—	—	—	—	—	—	36	65	—	—
50	Perugia	14	6	56	100	1	8	—	—	—	—	—	—	—	—	71	114	2	2
51	Terni	—	—	—	—	—	—	—	—	—	—	—	—	—	—	—	—	—	—
52	Ancona	90	54	257	658	123	793	96	1.594	15	540	8	511	2	272	591	4.422	101	1.026
53	Ascoli Piceno	4	3	4	9	—	—	—	—	—	—	—	—	—	—	8	12	—	—
54	Macerata	260	214	371	1.083	44	347	11	223	6	300	1	70	1	150	694	2.387	1	5
55	Pesaro e Urbino	50	47	47	207	10	80	1	12	—	—	—	—	—	—	108	346	—	—
56	Frosinone	—	—	—	—	—	—	—	—	—	—	—	—	—	—	—	—	—	—
57	Latina	—	—	—	—	—	—	—	—	—	—	—	—	—	—	—	—	—	—
58	Rieti	1	—	—	—	—	—	—	—	—	—	—	—	—	—	1	—	—	—
59	Roma	137	82	184	344	9	64	6	96	—	—	—	—	—	—	336	586	20	78
60	Viterbo	—	—	—	—	—	—	—	—	—	—	—	—	—	—	1	3	—	—
61	Campobasso	—	—	6	19	12	98	—	—	—	—	—	—	—	—	18	117	—	—
62	Chieti	—	—	—	—	—	—	—	—	—	—	—	—	—	—	—	—	—	—
63	L'Aquila	—	—	—	—	—	—	—	—	—	—	—	—	—	—	—	—	—	—
64	Pescara	3	3	4	10	—	—	—	—	—	—	—	—	—	—	7	13	—	—
65	Teramo	15	11	—	—	—	—	—	—	—	—	—	—	—	—	15	11	—	—
66	Avellino	—	—	—	—	—	—	—	—	—	—	—	—	—	—	—	—	—	—
67	Benevento	—	—	—	—	—	—	—	—	—	—	—	—	—	—	—	—	—	—
68	Caserta	—	—	—	—	—	—	—	—	—	—	—	—	—	—	—	—	—	—
69	Napoli	830	432	2.114	5.440	338	2.299	288	4.449	36	1.396	23	1.558	22	4.195	3.651	19.769	207	1.100
70	Salerno	—	—	—	—	—	—	—	—	—	—	—	—	—	—	—	—	—	—
71	Bari	43	21	53	114	2	12	1	14	—	—	—	—	—	—	99	161	2	3
72	Brindisi	54	27	65	141	8	62	2	35	—	—	2	128	—	—	131	393	—	—
73	Foggia	28	12	16	47	3	21	2	33	—	—	—	—	—	—	49	113	—	—
74	Lecce	—	—	—	—	—	—	—	—	—	—	—	—	—	—	—	—	—	—
75	Taranto	52	29	329	1.359	67	535	102	1.675	16	585	16	867	8	1.399	590	6.449	68	658
76	Matera	—	—	—	—	—	—	—	—	—	—	—	—	—	—	—	—	—	—
77	Potenza	—	—	—	—	—	—	—	—	—	—	—	—	—	—	—	—	—	—
78	Catanzaro	3	2	16	49	2	14	5	96	—	—	—	—	—</					

SEZIONE II — MOTORI E GENERATORI DI ENERGIA ELETTRICA INSTALLATI

Segue Tav. 8. — Motori elettrici, secondo la potenza

B — Provincie, per classe e sottoclasse di attività economica: MECCANICA DI PRECISIONE; OREFICERIA (3.11.H)

N. d'ordine	PROVINCIE	MOTORI ELETTRICI CON POTENZA (kW)												TOTALE MOTORI ELETTRICI					
		fino a 1		da 1 a 5		da 5 a 10		da 10 a 30		da 30 a 50		da 50 a 100		100 e oltre		N	po-tenza	di riserva	
		N	po-tenza	N	po-tenza	N	po-tenza	N	po-tenza	N	po-tenza	N	po-tenza	N	po-tenza			N	po-tenza
1	Alessandria	721	288	218	442	8	56	6	141							953	927	15	10
2	Asti	31	17	4	6	3	17									38	40	9	10
3	Cuneo	156	75	65	128											221	203		
4	Novara	219	79	62	88	1	5									282	172	6	9
5	Torino	5.363	2.723	1.416	2.646	227	1.367	70	928	5	215	5	395			7.086	8.274	312	503
6	Vercelli	211	110	143	272	18	114	3	40							375	536	37	46
7	Aosta (Valle di)	3	1													3	1		
8	Bergamo	195	87	39	78	1	5									235	170	17	13
9	Brescia	132	70	18	26			46	661	10	443	2	115			209	1.320	18	119
10	Como	471	193	147	274	11	80	2	24							631	571	14	36
11	Cremona	464	192	252	430	10	60	8	130							734	812	19	62
12	Mantova	79	22	10	12											89	34		
13	Milano	9.436	4.065	3.481	5.812	131	807	50	836	3	107	4	218			13.105	11.845	803	925
14	Pavia	126	48	48	84	6	33	2	31							182	196	2	1
15	Sondrio	1	1													1	1		
16	Varese	717	351	293	532	21	120	9	160							1.040	1.163	23	33
17	Bolzano	83	20	47	94	3	22	1	15							134	151	3	5
18	Trento	115	50	37	57	2	18									154	125	46	20
19	Belluno	68	35	37	67	1	6									106	108	12	16
20	Padova	212	103	84	157											296	260	9	10
21	Rovigo	2	4	4	5											6	5		
22	Treviso	49	18	25	52											74	70	1	1
23	Venezia	716	270	328	659	4	22	4	71							1.052	1.022	143	95
24	Verona	192	87	55	103	3	25									250	215	11	5
25	Vicenza	394	160	85	138											479	298	8	6
26	Gorizia	10	3	3	4											13	7	1	1
27	Udine	180	96	62	146	1	7									243	249		
28	Trieste (Territorio di)	41	18													41	18		
29	Genova	1.431	699	1.172	2.485	81	541	89	1.089			3	200			2.776	5.014	305	711
30	Imperia	19	6	2	2											21	8		
31	La Spezia	11	1	1	2											12	3		
32	Savona	50	9	12	12											62	21		
33	Bologna	655	259	256	439	2	15	3	62							916	775	18	32
34	Ferrara	43	21	7	9	1	6									51	36		
35	Forlì	29	7	10	19											39	26		
36	Modena	91	37	33	58	1	6									125	101	5	7
37	Parma	191	70	57	95	4	27	1	14			1	91			254	297	1	1
38	Piacenza	34	10	1	2											35	12		
39	Ravenna	15	8	4	6											19	14	2	1
40	Reggio nell'Emilia	28	9	5	7											33	16		
41	Arezzo	121	49	31	61	2	10	2	20							156	140	14	20
42	Firenze	2.259	1.277	939	2.046	30	214	14	210					2	955	3.244	4.702	159	192
43	Grosseto	2	2													2	2		
44	Livorno	19	10	2	3											21	13		
45	Lucca	19	4													19	4		
46	Massa-Carrara	14	2													14	2		
47	Pisa	32	3	8	9											40	12		
48	Pistoia	32	17	22	41	2	10	2	38							58	106		
49	Siena	23	9	3	3											26	12		
50	Perugia	12	5													12	5		
51	Terni																		
52	Ancona	43	18	24	44	4	26									71	88	3	
53	Ascoli Piceno	19	5	3	5											22	10	1	2
54	Macerata	7	3	1	1											8	4		
55	Pesaro e Urbino																		
56	Frosinone																		
57	Latina	3	2													3	2		
58	Rieti																		
59	Roma	899	370	317	594	10	60	2	24	11	345	1	80			1.240	1.473	32	38
60	Viterbo	6	1													6	1		
61	Campobasso	2	1													2	1		
62	Chieti																		
63	L'Aquila																		
64	Pescara	17	5	18	31	1	6									36	42	2	10
65	Teramo																		
66	Avellino																		
67	Benevento	2	1													2	1		
68	Caserta																		
69	Napoli	127	56	79	167	7	52	1	12							214	287	4	2
70	Salerno	6	4	5	7											11	11		
71	Bari	69	26	6	10											75	36	5	3
72	Brindisi																		
73	Foggia	3														3			
74	Lecce															1			
75	Taranto	18	3	5	10											23	13		
76	Matera	3	2													3	2		
77	Potenza	7	2	2	2											9	4		
78	Catanzaro	3	2	1	2											4	4		
79	Cosenza			3	3											3	3		
80	Reggio di Calabria	12	6	1	1											13	7		
81	Agrigento																		
82	Caltanissetta																		
83	Catania	6	4	4	13											10	17		
84	Enna																		
85	Messina	4														4			
86	Palermo	66	26	27	61	6	46									99	133	4	3
87	Ragusa	1	1													1	1		
88	Siracusa	2	1													2	1		
89	Trapani	3	1													3	1		
90	Cagliari	10	2	5	7	3	18									18	27		
91	Nuoro	10	1													10	1	2	
92	Sassari	22	2	7	10											29	12		
	ITALIA	28.888	12.241	10.036	18.579	606	3.808	315	4.508	29	1.110	16	1.089	2	955	37.892	42.286	2.066	2.948

SEZIONE II -- MOTORI E GENERATORI DI ENERGIA ELETTRICA INSTALLATI

Segue Tav. — 8. Motori elettrici, secondo la potenza

B — Provincie, per classe e sottoclasse di attività economica: PRODUZIONI MECCANICHE NON ALTROVE CLASSIFICATE (3.11.I)

N. d'ordine	PROVINCIE	MOTORI ELETTRICI CON POTENZA (kW)												TOTALE MOTORI ELETTRICI					
		fino a 1		da 1 a 5		da 5 a 10		da 10 a 30		da 30 a 50		da 50 a 100		100 e oltre		N	po-tenza	di riserva	
		N	po-tenza	N	po-tenza	N	po-tenza	N	po-tenza	N	po-tenza	N	po-tenza	N	po-tenza			N	po-tenza
1	Alessandria	132	90	185	370	9	65	18	229	—	—	—	—	—	—	344	754	16	37
2	Asti	9	3	6	16	1	10	—	—	—	—	—	—	—	—	16	29	—	—
3	Cuneo	76	52	119	250	14	91	7	84	—	—	—	—	—	—	216	477	15	51
4	Novara	1.227	701	1.168	2.712	110	773	50	818	1	37	3	176	2	297	2.561	5.514	230	595
5	Torino	2.917	1.666	1.696	3.205	153	1.068	64	978	6	234	2	147	—	—	4.838	7.296	220	429
6	Vercelli	314	191	348	905	43	319	43	735	3	124	1	60	2	300	754	2.634	69	262
7	Aosta (Valle di)	5	5	9	35	—	—	—	—	—	—	—	—	—	—	14	40	8	26
8	Bergamo	699	379	383	689	12	84	4	48	—	—	—	—	—	—	1.098	1.200	28	32
9	Brescia	2.666	1.627	3.243	6.805	459	2.885	115	1.550	5	192	—	—	—	—	6.488	13.059	943	2.909
10	Como	2.970	1.649	2.889	5.415	242	1.585	102	1.730	3	112	2	120	—	—	6.208	10.611	242	476
11	Cremona	51	35	37	48	—	—	—	—	—	—	—	—	—	—	88	83	14	14
12	Mantova	50	30	33	71	3	19	—	—	1	49	—	—	—	—	87	169	2	2
13	Milano	8.966	4.967	6.894	12.748	552	3.743	231	3.481	21	849	9	631	1	5.253	16.674	31.672	728	1.742
14	Pavia	581	258	246	448	10	66	4	90	—	—	—	—	—	—	841	862	147	90
15	Sondrio	51	30	11	14	—	—	—	—	—	—	—	—	—	—	62	44	—	—
16	Varese	2.023	1.031	1.403	2.662	120	795	69	1.047	3	127	9	615	—	—	3.627	6.277	213	311
17	Bolzano	7	4	22	47	1	7	—	—	—	—	—	—	—	—	30	58	4	11
18	Trento	255	140	160	323	12	78	4	49	—	—	—	—	—	—	431	590	7	14
19	Belluno	13	8	1	1	—	—	—	—	—	—	—	—	—	—	14	9	—	—
20	Padova	871	294	332	730	19	150	3	44	—	—	—	—	—	—	1.225	1.218	120	108
21	Rovigo	14	14	6	21	—	—	—	—	—	—	—	—	—	—	20	35	1	5
22	Treviso	84	45	116	172	5	32	—	—	—	—	—	—	—	—	205	249	8	7
23	Venezia	85	41	63	114	4	29	3	43	—	—	—	—	—	—	155	227	10	37
24	Verona	42	30	40	61	2	11	—	—	—	—	—	—	—	—	84	102	2	6
25	Vicenza	270	145	179	283	12	74	5	85	—	—	—	—	—	—	466	587	11	67
26	Gorizia	76	52	104	228	3	20	8	128	—	—	—	—	—	—	191	428	24	86
27	Udine	376	187	358	681	46	297	10	149	2	90	1	53	—	—	793	1.457	27	80
28	Trieste (Territorio di)	64	34	75	126	4	20	2	21	—	—	—	—	—	—	145	201	7	5
29	Genova	683	390	853	1.653	55	342	34	557	2	77	—	—	—	—	1.627	3.019	51	184
30	Imperia	214	133	41	74	2	11	—	—	—	—	—	—	—	—	257	218	—	—
31	La Spezia	12	10	31	68	—	—	2	22	2	74	—	—	—	—	47	174	4	17
32	Savona	68	48	58	116	3	21	1	15	1	38	—	—	—	—	131	238	12	37
33	Bologna	587	314	337	608	13	94	4	53	—	—	1	74	—	—	942	1.143	52	53
34	Ferrara	150	78	150	299	5	39	1	20	—	—	—	—	—	—	306	436	16	44
35	Forlì	14	9	7	10	1	6	—	—	—	—	—	—	—	—	22	25	—	—
36	Modena	61	33	30	59	—	—	—	—	—	—	—	—	—	—	91	92	1	2
37	Parma	263	137	305	519	15	78	1	13	—	—	—	—	—	—	584	747	32	59
38	Piacenza	127	74	78	132	5	28	—	—	—	—	—	—	—	—	210	234	6	8
39	Ravenna	12	4	15	30	1	6	—	—	—	—	—	—	—	—	28	40	—	—
40	Reggio nell'Emilia	106	57	100	197	—	—	1	11	—	—	—	—	—	—	207	265	3	3
41	Arezzo	23	10	27	41	—	—	—	—	—	—	—	—	—	—	50	51	—	—
42	Firenze	656	376	380	689	27	204	8	112	—	—	—	—	—	—	1.071	1.381	60	50
43	Grosseto	—	—	—	—	—	—	—	—	—	—	—	—	—	—	—	—	—	—
44	Livorno	12	8	6	8	—	—	—	—	—	—	—	—	—	—	18	16	—	—
45	Lucca	90	48	173	312	7	48	1	11	2	74	—	—	—	—	273	493	4	11
46	Massa-Carrara	57	35	80	154	11	77	9	179	—	—	—	—	—	—	157	445	19	79
47	Pisa	15	9	6	14	—	—	1	25	—	—	—	—	—	—	22	48	2	1
48	Pistoia	357	167	345	604	25	175	11	196	4	149	—	—	—	—	743	1.409	65	105
49	Sienna	95	49	57	93	15	106	1	11	—	—	—	—	—	—	168	259	2	8
50	Perugia	25	19	7	9	—	—	—	—	—	—	—	—	—	—	32	28	—	—
51	Terni	—	—	1	3	—	—	—	—	—	—	—	—	—	—	1	3	—	—
52	Ancona	22	10	29	54	2	18	—	—	—	—	—	—	—	—	53	82	1	1
53	Ascoli Piceno	19	14	4	10	4	21	—	—	—	—	—	—	—	—	27	45	2	1
54	Macerata	16	7	10	22	—	—	—	—	—	—	—	—	—	—	26	29	—	—
55	Pesaro e Urbino	15	10	10	21	1	6	1	15	—	—	—	—	—	—	27	52	2	3
56	Frosinone	—	—	—	—	—	—	—	—	—	—	—	—	—	—	—	—	—	—
57	Latina	1	1	—	—	—	—	—	—	—	—	—	—	—	—	1	1	—	—
58	Rieti	—	—	3	7	2	20	—	—	—	—	—	—	—	—	5	27	—	—
59	Roma	511	283	657	1.240	69	463	23	353	1	37	—	—	—	—	1.261	2.376	104	268
60	Viterbo	11	8	12	23	2	11	—	—	—	—	—	—	—	—	25	42	4	7
61	Campobasso	89	12	—	—	—	—	—	—	—	—	—	—	—	—	89	12	—	—
62	Chieti	5	4	—	—	—	—	—	—	—	—	—	—	—	—	5	4	—	—
63	L'Aquila	9	7	—	—	—	—	—	—	—	—	—	—	—	—	9	7	1	1
64	Pescara	7	3	4	7	1	5	—	—	—	—	—	—	—	—	12	15	1	5
65	Teramo	—	—	25	47	2	18	1	14	—	—	—	—	—	—	28	79	—	—
66	Avellino	5	3	6	9	1	5	—	—	—	—	—	—	—	—	12	17	4	7
67	Benevento	1	1	1	2	—	—	—	—	—	—	—	—	—	—	2	3	—	—
68	Caserta	1	1	—	—	—	—	—	—	—	—	—	—	—	—	1	1	—	—
69	Napoli	500	288	554	1.143	41	299	46	774	18	638	3	197	—	—	1.162	3.339	56	80
70	Salerno	39	27	65	136	7	48	4	54	—	—	—	—	—	—	115	265	3	10
71	Bari	38	22	34	51	4	28	1	13	—	—	—	—	—	—	77	114	5	9
72	Brindisi	—	—	—	—	—	—	—	—	—	—	—	—	—	—	—	—	—	—
73	Foggia	—	—	—	—	—	—	—	—	—	—	—	—	—	—	—	—	—	—
74	Lecco	9	4	24	54	—	—	—	—	—	—	—	—	—	—	33	58	—	—
75	Taranto	12	7	14	38	1	10	—	—	—	—	—	—	—	—	27	55	3	7
76	Matera	—	—	—	—	—	—	—	—	—	—	—	—	—	—	—	—	—	—
77	Potenza	2	—	—	—	—	—	—	—	—	—	—	—	—	—	2	—	—	—
78	Catanzaro	3	2	8	16	4	21	1	10	—	—	—	—	—	—	16	49	—	—
79	Cosenza	—	—	—	—	—	—	—	—	—	—	—	—	—	—	—	—	—	—
80	Reggio di Calabria	1	1	2	8	—	—	—	—	—	—	—	—	—	—	3	9	—	—
81	Agrigento	—	—	—	—	—	—	—	—	—	—	—	—	—	—	—	—	—	—
82	Caltanissetta	—	—	—	—	—	—	—	—	—	—	—	—	—	—	—	—	—	—
83	Catania	11	7	38	85	—	—	5	97	—	—	—	—	—	—	54	189	12	85
84	Enna	—	—	—	—	—	—	—	—	—	—	—	—	—	—	—	—	—	—
85	Messina	11	5	42	78	—	—	2	27	—	—	—	—	—	—	55	110	2	4
86	Palermo	86	4																

SEZIONE II — MOTORI E GENERATORI DI ENERGIA ELETTRICA INSTALLATI

Segue Tav. 8. — Motori elettrici, secondo la potenza

B — Provincie, per classe e sottoclasse di attività economica: OFFICINE MECCANICHE (3.11.L)

N. d'ordine	PROVINCIE	MOTORI ELETTRICI CON POTENZA (kW)												TOTALE MOTORI ELETTRICI					
		fino a 1		da 1 a 5		da 5 a 10		da 10 a 30		da 30 a 50		da 50 a 100		100 e oltre		N	potenza	di riserva	
		N	potenza	N	potenza	N	potenza	N	potenza	N	potenza	N	potenza	N	potenza			N	potenza
1	Alessandria	1.019	601	492	804	11	68	4	44	—	—	—	—	—	—	1.526	1.517	12	9
2	Asti	325	205	150	260	4	29	—	—	—	—	—	—	—	—	479	494	6	16
3	Cuneo	776	492	461	796	15	104	3	48	—	—	—	—	—	—	1.255	1.439	17	21
4	Novara	1.174	690	745	1.389	35	274	22	273	—	—	—	—	—	—	1.976	2.626	85	203
5	Torino	6.972	4.251	4.706	7.856	385	2.416	269	3.192	50	1.773	17	1.164	—	—	12.399	20.652	468	1.321
6	Vercelli	853	516	445	755	7	41	1	11	—	—	—	—	—	—	1.307	1.396	19	19
7	Aosta (Valle di)	72	40	46	76	3	21	—	—	—	—	—	—	—	—	121	137	2	1
8	Bergamo	1.237	716	544	1.004	24	182	1	14	—	—	—	—	—	—	1.806	1.916	46	63
9	Brescia	1.799	1.039	1.054	1.802	35	229	8	126	—	—	—	—	—	—	2.896	3.196	142	151
10	Como	1.670	937	1.205	2.068	63	431	12	172	—	—	—	—	—	—	2.952	3.688	151	226
11	Cremona	1.045	608	337	572	19	146	4	52	—	—	—	—	—	—	1.405	1.378	45	50
12	Mantova	925	494	273	466	13	72	—	—	—	—	—	—	—	—	1.211	1.032	45	26
13	Milano	11.505	6.373	6.663	11.890	285	1.892	161	2.338	16	603	3	202	1	—	18.634	23.824	915	814
14	Pavia	1.272	705	591	942	17	119	18	295	3	102	2	126	—	—	1.903	2.289	26	161
15	Sondrio	138	93	100	176	1	6	—	—	—	—	—	—	—	—	239	275	3	3
16	Varese	2.089	1.160	1.961	3.991	154	1.032	97	1.665	16	639	15	1.190	1	133	4.333	9.810	183	801
17	Bolzano	896	512	740	1.344	37	234	4	73	—	—	—	—	—	—	1.677	2.163	30	47
18	Trento	781	464	570	937	16	107	1	14	—	—	—	—	—	—	1.368	1.522	14	18
19	Belluno	352	205	152	272	2	12	1	11	—	—	—	—	—	—	507	500	14	16
20	Padova	1.089	582	581	1.045	27	189	7	121	—	—	—	—	—	—	1.704	1.937	52	76
21	Rovigo	300	172	201	344	23	134	16	239	1	40	1	92	—	—	542	1.021	4	49
22	Treviso	729	411	467	779	9	52	2	22	—	—	—	—	—	—	1.207	1.264	23	31
23	Venezia	976	585	601	1.019	10	70	2	45	—	—	—	—	—	—	1.589	1.719	45	49
24	Verona	1.078	640	420	704	12	75	4	45	—	—	—	—	—	—	1.514	1.464	21	34
25	Vicenza	1.105	473	364	901	24	152	2	24	—	—	—	—	—	—	1.495	1.550	50	65
26	Gorizia	239	138	91	165	1	8	1	12	—	—	—	—	—	—	332	323	6	5
27	Udine	1.063	611	766	1.340	38	266	5	92	2	75	1	96	—	—	1.875	2.480	45	70
28	Trieste (Territorio di)	829	460	618	1.219	92	668	49	738	5	202	8	674	2	273	1.603	4.234	40	55
29	Genova	2.397	1.396	1.937	3.804	210	1.494	156	2.401	30	1.156	11	848	19	5.856	4.760	16.945	132	355
30	Imperia	257	147	88	155	9	51	2	36	—	—	—	—	—	—	356	389	14	45
31	La Spezia	545	328	463	945	22	157	8	109	—	—	—	—	—	—	1.038	1.549	47	125
32	Savona	466	266	264	531	20	141	12	176	—	—	—	—	—	—	762	1.114	25	48
33	Bologna	2.560	1.418	1.381	2.327	44	309	27	362	2	81	1	90	—	—	4.015	4.587	64	68
34	Ferrara	540	303	299	554	14	89	1	12	—	—	—	—	—	—	854	958	15	23
35	Forlì	865	541	351	617	15	90	1	14	—	—	—	—	—	—	1.232	1.262	18	14
36	Modena	960	567	455	830	26	154	6	80	—	—	—	—	—	—	1.447	1.631	44	42
37	Parma	930	551	469	829	29	203	7	101	—	—	—	—	—	—	1.435	1.684	9	14
38	Piacenza	842	540	378	724	18	114	—	—	—	—	—	—	—	—	1.238	1.378	31	40
39	Ravenna	949	572	478	871	25	161	—	—	—	—	—	—	—	—	1.452	1.604	99	109
40	Reggio nell'Emilia	674	358	383	699	6	38	7	107	—	—	—	—	—	—	1.070	1.202	20	22
41	Arezzo	453	276	193	295	3	20	1	16	—	—	—	—	—	—	650	607	1	—
42	Firenze	3.036	1.706	1.235	2.043	25	155	5	57	—	—	—	—	—	—	4.301	3.961	81	79
43	Grosseto	336	200	137	214	7	40	—	—	—	—	—	—	—	—	480	454	4	7
44	Livorno	540	300	290	518	19	144	5	85	2	100	—	—	—	—	8	1.147	21	50
45	Lucca	481	272	256	398	6	42	2	26	—	—	—	—	—	—	745	738	13	11
46	Massa Carrara	127	88	93	139	—	—	—	—	—	—	—	—	—	—	220	227	2	4
47	Pisa	631	368	238	417	5	33	2	44	—	—	—	—	—	—	876	862	11	13
48	Pistoia	395	239	165	254	3	23	—	—	—	—	—	—	—	—	553	516	5	5
49	Siena	647	367	235	347	3	17	1	15	—	—	—	—	—	—	886	746	5	7
50	Perugia	587	396	306	514	8	55	3	50	—	—	—	—	—	—	904	1.015	10	37
51	Terni	277	157	225	391	4	32	3	41	—	—	—	—	—	—	509	621	8	8
52	Ancona	576	344	328	584	9	64	5	84	—	—	—	—	—	—	919	1.127	23	27
53	Ascoli Piceno	263	170	117	171	3	19	1	14	—	—	—	—	—	—	384	374	5	5
54	Macerata	396	241	109	157	6	36	—	—	—	—	—	—	—	—	511	434	3	4
55	Posaro e Urbino	397	240	142	222	7	49	—	—	—	—	—	—	—	—	546	511	4	6
56	Frosinone	83	57	60	97	1	5	—	—	—	—	—	—	—	—	144	159	7	9
57	Latina	161	96	103	199	9	74	6	81	—	—	—	—	—	—	279	450	10	24
58	Rieti	71	41	59	84	—	—	—	—	—	—	—	—	—	—	130	125	2	2
59	Roma	3.580	2.163	1.981	3.567	73	490	41	623	2	87	1	51	—	—	5.678	6.981	131	242
60	Viterbo	203	122	124	199	7	55	2	24	—	—	—	—	—	—	336	400	9	5
61	Campobasso	63	41	34	46	—	—	—	—	—	—	—	—	—	—	97	87	6	6
62	Chieti	123	73	65	96	4	29	2	28	—	—	—	—	—	—	194	226	8	7
63	L'Aquila	104	62	44	77	—	—	—	—	—	—	—	—	—	—	148	139	2	1
64	Pescara	204	105	127	208	5	38	4	68	—	—	—	—	—	—	340	419	5	3
65	Teramo	82	52	34	58	4	34	2	29	—	—	—	—	—	—	122	173	1	1
66	Avellino	41	29	43	73	1	8	1	14	—	—	—	—	—	—	86	124	4	8
67	Benevento	55	38	39	66	1	5	—	—	—	—	—	—	—	—	95	109	1	1
68	Caserta	147	93	53	96	3	21	—	—	—	—	—	—	—	—	203	210	4	3
69	Napoli	1.514	1.011	919	1.713	64	386	49	582	—	—	—	—	—	—	2.547	3.750	83	144
70	Salerno	266	171	148	258	7	53	1	15	—	—	—	—	—	—	422	497	12	13
71	Bari	598	358	431	781	23	151	10	164	1	34	—	—	—	—	1.063	1.488	27	65
72	Brindisi	79	49	64	110	4	36	1	14	—	—	—	—	—	—	148	209	—	—
73	Foggia	169	102	148	303	1	9	—	—	—	—	—	—	—	—	318	414	12	7
74	Lecco	118	74	74	111	—	—	—	—	—	—	—	—	—	—	193	200	—	—
75	Taranto	186	113	119	216	11	83	2	32	—	—	—	—	—	—	318	444	8	26
76	Matera	63	36	25	38	3	24	—	—	—	—	—	—	—	—	91	98	—	—
77	Potenza	49	37	25	39	1	8	—	—	—	—	—	—	—	—	75	84	1	1
78	Catanzaro	146	94	99	186	13	95	2	26	—	—	—	—	—	—	260	401	3	7
79	Cosenza	86	50	92	197	—	—	—	—	—	—	—	—	—	—	178	247	—	—
80	Reggio di Calabria	172	107	79	137	4	25	2	24	—	—	—	—	—	—	257	293	6	22
81	Agrigento	94	53	56	89	1	5	—	—	—									

SEZIONE III — PERSONALE IN FORZA; ORE DI LAVORO E RELATIVE SPESE

TAV. 9 — Personale operaio e manovali in forza in ciascun mese del 1950

A — Stato e Regioni, per classe, sottoclasse e categoria di attività economica: ITALIA

N. classificazione	CLASSE, SOTTOCLASSI E CATEGORIE DI ATTIVITA' ECONOMICA	M E S I											
		Gennaio	Febbraio	Marzo	Aprile	Maggio	Giugno	Luglio	Agosto	Settembre	Ottobre	Novembre	Dicembre
3.11. A	FONDERIE DI 2ª FUSIONE.	48.824	48.788	49.040	49.219	49.588	49.798	49.631	49.591	50.114	50.650	51.153	51.848
3.11.01	Fonderie di ghisa	43.287	43.112	43.321	43.438	43.712	43.868	43.696	43.632	44.061	44.461	44.890	45.012
3.11.02	Fonderie di metalli non ferrosi. . .	5.537	5.674	5.719	5.781	5.874	5.928	5.935	5.959	6.053	6.189	6.263	6.336
3.11. B	MACCHINE MOTRICI (escluse le elettr.)	33.783	33.915	34.077	34.127	34.288	34.645	34.623	34.585	34.528	34.762	34.890	34.628
3.11.03	Macchine motrici	17.177	17.178	17.220	17.168	17.198	17.508	17.407	17.345	17.248	17.409	17.414	17.166
3.11.04	Trasmissioni e organi relativi. . .	11.078	11.171	11.247	11.304	11.344	11.354	11.373	11.375	11.416	11.464	11.521	11.535
3.11.05	Impianti di sollev. e trasporto. . .	5.528	5.566	5.610	5.655	5.746	5.783	5.843	5.865	5.864	5.889	5.955	5.925
3.11. C	MACCH. UTENSILI E UTEN. PER MACCH.	23.815	23.778	23.622	23.472	23.423	23.663	23.460	23.578	23.566	23.693	23.786	23.813
3.11.06	Macch. utensili per lavor. metalli.	15.832	15.765	15.533	15.444	15.381	15.332	15.201	15.131	15.002	14.978	14.949	14.988
3.11.07	Macch. utensili per lavor. legno, ecc.	3.695	3.719	3.763	3.777	3.792	4.052	3.847	4.041	4.144	4.281	4.380	4.423
3.11.08	Utensileria. per macchine utensili.	4.288	4.294	4.326	4.251	4.250	4.279	4.412	4.406	4.420	4.434	4.457	4.402
3.11. D	MACCHINE OPERATRICI E PER AGRICOLTURA, POMPE E SIMILI . . .	68.221	68.638	69.288	69.672	70.128	70.404	70.109	70.308	71.548	69.750	69.932	70.043
3.11.09	Macch. per l'agricoltura	11.164	11.245	11.478	11.600	11.806	11.768	11.619	11.641	11.752	11.929	11.955	11.898
3.11.10	Macch. per estraz. e trattam. miner.	3.000	3.051	3.124	3.147	3.193	3.224	3.234	3.221	3.370	3.295	3.306	3.318
3.11.11	Macch. per l'ind. tess. e vestiario.	27.135	27.190	27.272	27.313	27.285	27.351	27.168	27.182	28.049	26.127	26.138	26.321
3.11.12	Macch. carta, cartoni e grafiche . .	2.147	2.166	2.180	2.196	2.206	2.197	2.209	2.228	2.228	2.225	2.217	2.231
3.11.13	Macch. per siderurgia e fonderia . .	358	361	367	362	363	363	366	362	373	382	388	393
3.11.14	Macch. per industr. chimiche, alim.	9.845	9.934	10.101	10.127	10.243	10.343	10.321	10.441	10.480	10.462	10.490	10.454
3.11.15	Pompe, compressori e simili	14.572	14.689	14.766	14.927	15.030	15.167	15.184	15.252	15.296	15.330	15.438	15.428
3.11. E	CARPENT. METALL. E APPAR. TERMICI	30.629	30.907	31.497	31.882	32.453	36.889	37.090	37.197	37.635	37.734	38.180	38.147
3.11.16	Carpenteria metallica	14.271	14.382	14.726	14.796	15.086	15.249	15.426	15.351	15.463	15.469	15.589	15.629
3.11.17	Mobili e arredi metallici	5.282	5.381	5.475	5.600	5.739	5.812	5.869	5.796	5.877	5.784	5.972	6.010
3.11.18	Forni, caldaie e appar. termici. . .	3.836	3.877	3.880	3.869	3.890	7.931	7.720	7.941	8.028	8.081	8.136	8.039
3.11.19	Apparecchi igienico-sanitari	7.240	7.267	7.416	7.618	7.738	7.897	8.075	8.109	8.267	8.400	8.483	8.469
3.11. F	APPARECCHI ELETR. E PER TELECOM.	65.895	66.199	66.266	65.777	66.530	66.654	67.545	67.540	68.064	68.463	68.727	68.796
3.11.20	Macchine e apparecchi elettrici. .	52.043	52.194	52.316	51.961	52.614	52.764	53.709	53.654	53.942	54.178	54.332	54.322
3.11.21	Appar. di telecomunicazione, ecc.	13.852	14.005	13.950	13.816	13.916	13.890	13.836	13.886	14.122	14.285	14.395	14.474
3.11. G	MEZZI DI TRASPORTO E LAVORI AFF.	167.512	168.840	169.049	172.303	170.397	170.500	170.167	169.496	169.625	163.738	162.024	164.690
3.11.22	Biciclette e loro parti	14.122	14.168	14.318	14.379	14.321	14.219	14.088	13.816	13.769	13.695	13.584	13.474
3.11.23	Motoveicoli e loro parti	11.525	11.617	11.844	12.016	12.277	12.408	12.624	12.645	12.680	12.722	12.782	12.787
3.11.24	Autoveicoli e autotela.	39.344	39.985	40.309	40.558	41.063	41.607	41.780	41.785	41.253	41.369	40.560	40.709
3.11.25	Carrozze e rimorchi per automoto.	12.586	12.641	12.907	13.132	13.291	13.369	13.452	13.441	13.508	13.584	13.613	13.637
3.11.26	Parti e accessori di automoto . . .	11.293	12.424	11.720	11.829	11.926	12.070	12.159	12.137	12.501	12.559	12.671	12.763
3.11.27	Materiale rotabile ferrotorviario.	34.434	34.340	34.325	34.139	34.016	33.181	32.623	32.533	32.637	29.249	28.354	28.281
3.11.28	Aeromobili	6.455	6.389	6.386	6.272	6.262	6.280	6.143	6.132	6.150	6.167	6.175	6.184
3.11.29	Cantieri navali	36.849	36.344	36.369	38.985	36.317	36.446	36.457	36.113	36.015	33.133	33.171	35.707
3.11.30	Demolizioni navi	904	932	871	993	924	920	841	894	1.112	1.260	1.114	1.148
3.11. H	MECCANICA DI PRECIS.; OREFICERIA	35.061	35.402	35.632	35.885	35.930	35.973	34.583	34.581	34.835	35.256	35.442	35.670
3.11.31	Apparecchi per prove di materiali	138	136	134	133	108	92	115	125	131	137	139	148
3.11.32	Orologi e movimenti orologeria. . .	3.412	3.407	3.404	3.409	3.400	3.394	3.389	3.377	3.376	3.388	3.395	3.505
3.11.33	Strum. ottici, topog. e geodetici . .	12.926	12.961	12.995	13.008	12.961	12.886	11.520	11.500	11.523	11.621	11.617	11.636
3.11.34	Strum. per misure peso e capac. . .	2.721	2.786	2.789	2.775	2.818	2.839	2.856	2.870	2.908	2.892	2.884	2.876
3.11.35	Macch. per scrivere, calcul. ecc. . .	6.952	7.006	7.105	7.283	7.337	7.404	7.335	7.373	7.437	7.492	7.583	7.594
3.11.36	Apparecchi e strum. per medicina	2.433	2.461	2.489	2.504	2.522	2.500	2.513	2.503	2.527	2.549	2.581	2.589
3.11.37	Medaglie, oreficeria e argenteria . .	6.479	6.645	6.716	6.773	6.784	6.858	6.855	6.783	6.933	7.177	7.243	7.322
3.11. I	PROD. MECC. NON ALTROVE CLASSIF.	45.891	46.187	46.439	46.593	46.747	46.977	46.928	46.851	47.274	47.802	48.003	48.202
3.11.38	Serramenta e minuterie metall. . .	14.463	14.582	14.736	14.824	14.894	15.020	15.017	15.032	15.182	15.406	15.659	15.745
3.11.39	Scatolame, fustame metallico. . . .	7.368	7.319	7.355	7.533	7.646	7.926	8.019	8.302	8.348	8.265	7.991	7.823
3.11.40	Molle	1.549	1.565	1.583	1.590	1.583	1.578	1.554	1.554	1.567	1.572	1.568	1.571
3.11.41	Bulloneria e viteria lavorata. . . .	6.019	6.266	6.279	6.290	6.351	6.277	6.260	6.261	6.281	6.308	6.356	6.398
3.11.42	Stoviglie, posateria, ecc.	5.876	5.856	5.868	5.836	5.823	5.780	5.797	5.859	5.971	6.216	6.302	6.460
3.11.43	Coltelli e attrezzi per mestieri . . .	5.938	5.927	5.932	5.856	5.791	5.740	5.665	5.532	5.619	5.729	5.820	5.889
3.11.44	Armi da fuoco e mater. bellico. . .	4.678	4.672	4.686	4.664	4.659	4.656	4.616	4.311	4.306	4.306	4.307	4.316
3.11. L	OFFICINE MECCANICHE	51.168	52.351	53.508	54.738	55.061	55.264	55.671	56.326	56.237	56.874	57.497	57.896
3.11.45	Fucatura, stampat. e imbutit. . . .	5.630	5.668	5.717	5.714	5.762	5.848	5.855	5.897	5.994	6.121	6.198	6.318
3.11.46	Trattam. superf. ed elettrolit. . . .	4.119	4.289	4.492	4.065	4.760	4.855	4.925	4.929	5.015	5.162	5.218	5.189
3.11.47	Piconettaggio e coloritura navi. . .	1.021	1.161	1.226	1.244	1.409	1.559	1.508	1.523	1.334	1.426	1.814	1.920
3.11.48	Latton., stagnino, fabbro, ecc. . . .	4.344	4.400	4.558	4.686	4.823	4.794	4.847	4.838	4.924	4.963	4.995	4.957
3.11.49	Riparazioni autoveicoli	13.895	14.031	14.364	14.620	14.631	14.794	14.902	15.927	15.119	15.169	15.350	15.420
3.11.50	Riparaz. motoveicoli e biciclette . .	967	995	1.050	1.089	1.104	1.117	1.131	1.130	1.138	1.136	1.129	1.115
3.11.51	Riparaz. meccaniche specializzate.	3.483	3.514	3.532	3.633	3.653	3.693	3.693	3.583	3.896	3.611	3.599	3.595
3.11.52	Lavor. e ripar. meccaniche gener.	13.836	14.415	14.675	14.894	15.041	14.742	14.897	14.581	14.786	15.264	15.161	15.287
3.11.53	Ripar. macch. elettr. e telecom. . . .	2.170	2.187	2.192	2.187	2.226	2.230	2.232	2.243	2.311	2.292	2.290	2.328
3.11.54	Ripar. app. riscald., ventilazione . .	1.698	1.691	1.702	1.675	1.672	1.675	1.677	1.675	1.720	1.730	1.743	1.767
3.11	Industrie meccaniche	570.794	575.001	578.418	583.669	584.541	590.785	589.807	509.003	593.426	588.722	589.634	593.231

SEZIONE III — PERSONALE IN FORZA; ORE DI LAVORO E RELATIVE SPESE

Segue Tav. 9 — *Personale operaio e manovali in forza in ciascun mese del 1950*
 A — Stato e Regioni, per classe, sottoclasse e categoria di attività economica: PIEMONTE

N. classificazione	CLASSE, SOTTOCLASSI E CATEGORIE DI ATTIVITA' ECONOMICA	M E S I											
		Gennaio	Febbraio	Marzo	Aprile	Maggio	Giugno	Luglio	Agosto	Settembre	Ottobre	Novembre	Dicembre
3.11. A	FONDERIE DI 2ª FUSIONE.	13.784	13.863	13.941	14.037	14.192	14.256	14.270	14.278	14.578	14.640	14.672	14.750
3.11.01	Fonderie di ghisa	12.353	12.404	12.478	12.536	12.658	12.722	12.723	12.731	13.000	13.059	13.095	13.159
3.11.02	Fonderie di metalli non ferrosi. . .	1.431	1.459	1.463	1.501	1.534	1.534	1.542	1.547	1.578	1.581	1.577	1.591
3.11. B	MACCHINE MOTRICI (escluse le elettr.)	13.542	13.566	13.561	13.581	13.572	13.574	13.569	13.571	13.579	13.587	13.644	13.658
3.11.03	Macchine motrici	3.914	3.930	3.921	3.912	3.897	3.879	3.880	3.881	3.871	3.862	3.868	3.879
3.11.04	Trasmissioni e organi relativi. . .	9.024	9.039	9.043	9.060	9.057	9.044	9.046	9.045	9.063	9.078	9.121	9.119
3.11.05	Impianti di sollev. e trasporto . .	604	597	597	609	618	651	643	645	645	647	655	660
3.11. C	MACCH. UTENSILI E UTEN. PER MACCH.	7.208	7.113	6.867	6.813	6.779	6.928	6.815	6.780	6.751	6.704	6.681	6.683
3.11.06	Macch. utensili per lavor. metalli	4.599	4.500	4.254	4.271	4.267	4.192	4.099	4.064	4.040	4.008	3.985	3.992
3.11.07	Macch. utensili per lavor. legno, ecc.	684	684	681	677	688	919	905	897	893	877	877	876
3.11.08	Utensileria per macchine utensili .	1.925	1.929	1.932	1.865	1.824	1.817	1.811	1.819	1.818	1.819	1.829	1.825
3.11. D	MACCHINE OPERATRICI E PER AGRICOLTURA, POMPE E SIMILI . . .	10.948	10.893	11.002	11.038	11.058	11.069	10.978	10.997	11.169	11.147	11.253	11.214
3.11.09	Macch. per l'agricoltura	1.178	1.184	1.210	1.238	1.267	1.240	1.180	1.185	1.210	1.227	1.247	1.255
3.11.10	Macch. per estraz. e trattam. miner.	191	193	198	197	200	203	202	202	306	208	204	203
3.11.11	Macch. per l'ind. tess. e vestiario .	5.135	5.118	5.117	5.101	5.079	5.070	5.028	5.043	5.027	5.045	5.092	5.080
3.11.12	Macch. carta, cartoni e grafiche .	1.408	1.412	1.408	1.416	1.413	1.407	1.413	1.415	1.412	1.405	1.407	1.413
3.11.13	Macch. per siderurgia e fonderia .	204	207	207	202	203	203	204	201	208	214	219	224
3.11.14	Macch. per industr. chimiche, alim.	831	833	820	825	836	844	844	829	854	879	890	891
3.11.15	Pompe, compressori e simili	2.001	2.046	2.042	2.057	2.060	2.102	2.107	2.122	2.152	2.169	2.194	2.148
3.11. E	CARPENT. METALL. E APPAR. TERMICI	2.735	2.760	2.842	2.878	2.950	3.036	3.070	3.079	3.127	3.252	3.310	3.306
3.11.16	Carpenteria metallica	1.094	1.119	1.138	1.160	1.183	1.208	1.201	1.211	1.223	1.283	1.309	1.299
3.11.17	Mobili e arredi metallici	584	583	591	593	611	623	634	626	635	655	671	677
3.11.18	Forni, caldaie e appar. termici . .	372	382	380	382	403	429	449	451	467	496	500	500
3.11.19	Apparecchi igienico-sanitari. . . .	685	676	733	743	753	776	786	791	802	818	830	830
3.11. F	APPARECCHI ELETR. E PER TELECOM.	12.171	12.178	12.229	12.259	12.364	12.389	12.305	12.324	12.348	12.384	12.441	12.536
3.11.20	Macchine e apparecchi elettrici. .	10.758	10.750	10.799	10.819	10.927	10.944	10.851	10.875	10.895	10.940	10.963	11.020
3.11.21	Appar. di telecomunicazione, ecc. .	1.413	1.428	1.430	1.440	1.437	1.445	1.454	1.449	1.453	1.444	1.478	1.516
3.11. G	MEZZI DI TRASPORTO E LAVORI AFF.	52.617	54.258	53.895	54.126	54.514	54.907	54.884	54.774	54.349	54.431	53.648	53.912
3.11.22	Biciclette e loro parti	3.652	3.672	3.688	3.703	3.670	3.658	3.625	3.621	3.595	3.596	3.572	3.579
3.11.23	Motoveicoli e loro parti	131	133	139	142	140	140	138	127	125	114	110	105
3.11.24	Autoveicoli e autotelai.	29.132	29.705	30.039	30.269	30.679	31.169	31.300	31.288	30.764	30.784	30.012	30.176
3.11.25	Carroz. e rimorchi per automoto. .	4.320	4.343	4.458	4.506	4.539	4.558	4.529	4.482	4.516	4.524	4.490	4.530
3.11.26	Parti e accessori di automoto . . .	6.497	7.530	6.714	6.757	6.789	6.896	6.949	6.959	7.072	7.175	7.248	7.310
3.11.27	Materiale rotabile ferrottramviario.	6.028	5.997	5.970	5.840	5.784	5.576	5.439	5.391	5.373	5.350	5.336	5.329
3.11.28	Aeromobili	2.845	2.866	2.875	2.897	2.901	2.898	2.892	2.894	2.893	2.879	2.871	2.874
3.11.29	Cantieri navali	12	12	12	12	12	12	12	12	11	9	9	9
3.11.30	Demolizioni navi	—	—	—	—	—	—	—	—	—	—	—	—
3.11. H	MECCANICA DI PRECIS.; OREFICERIA	7.880	7.988	8.087	8.144	8.213	8.245	8.321	8.352	8.478	8.622	8.747	8.795
3.11.31	Apparecchi per prove di materiali	92	91	90	90	66	49	72	83	89	96	100	106
3.11.32	Orologi e movimenti orologeria . .	98	95	94	94	94	94	99	99	105	105	104	104
3.11.33	Strum. offic. topog. e geodetici . .	873	877	883	881	886	887	896	897	902	921	922	930
3.11.34	Strum. per misure peso e capac. . .	491	492	496	506	502	501	521	528	535	550	555	558
3.11.35	Macch. per scrivere, calcul., ecc. .	4.330	4.391	4.458	4.496	4.567	4.624	4.639	4.662	4.712	4.752	4.833	4.847
3.11.36	Apparecchi e strum. per medicina	161	164	166	168	169	146	146	140	140	140	148	148
3.11.37	Medaglie, oreficeria e argenteria .	1.835	1.878	1.900	1.909	1.929	1.944	1.946	1.943	1.997	2.058	2.086	2.102
3.11. I	PROD. MECC. NON ALTROVE CLASSIF.	7.124	7.283	7.348	7.343	7.376	7.351	7.311	7.178	7.311	7.385	7.408	7.479
3.11.38	Serramenta e minuterie metall. . .	1.791	1.715	1.759	1.772	1.765	1.780	1.783	1.773	1.792	1.804	1.817	1.827
3.11.39	Scatolame, fustame metallico. . . .	647	653	670	675	695	698	691	646	697	705	713	714
3.11.40	Molle.	140	139	148	148	151	151	150	153	154	152	154	156
3.11.41	Bulloneria e viteria lavorata	1.611	1.817	1.832	1.830	1.888	1.862	1.854	1.854	1.881	1.900	1.901	1.919
3.11.42	Stoviglie, posateria, ecc.	1.309	1.336	1.313	1.286	1.267	1.254	1.246	1.235	1.246	1.260	1.265	1.294
3.11.43	Coltell. e attrezzi per mestieri . .	1.623	1.620	1.623	1.629	1.607	1.607	1.577	1.514	1.538	1.561	1.552	1.561
3.11.44	Armi da fuoco e mater. bellico. . .	3	3	3	3	3	3	2	3	3	3	6	8
3.11. L	OFFICINE MECCANICHE	8.713	8.849	9.085	9.183	9.291	9.406	9.439	10.474	9.749	9.788	9.893	9.961
3.11.45	Fucinaura, stampat. e imbutit. . .	3.038	3.050	3.098	3.103	3.130	3.194	3.176	3.191	3.252	3.319	3.350	3.383
3.11.46	Trattam. superf. ed elettrolit. . . .	734	734	764	788	817	823	838	829	839	858	866	867
3.11.47	Picchettaggio e coloritura navi. . .	417	437	454	467	465	462	477	478	496	504	508	510
3.11.48	Latton., stagnino, fabbro, ecc. . . .	1.643	1.688	1.747	1.765	1.797	1.825	1.831	2.847	1.889	1.919	1.945	1.952
3.11.49	Riparazioni autoveicoli	75	77	89	96	99	99	100	100	98	98	98	96
3.11.50	Riparaz. motoveicoli e biciclette . .	265	270	279	281	283	282	280	284	387	290	294	301
3.11.51	Lavor. e ripaz. meccaniche specializzate.	2.054	2.099	2.151	2.169	2.185	2.199	2.215	2.208	2.233	2.253	2.278	2.292
3.11.52	Ripar. macch. elettr. e telecom. . .	350	358	365	376	378	374	375	381	394	392	398	403
3.11.53	Ripar. app. riscald., ventilazione .	137	136	138	138	138	148	148	156	159	155	156	157
3.11	Industrie meccaniche	138.722	138.851	138.857	139.400	140.309	141.161	140.962	141.807	141.439	141.940	141.707	142.304

SEZIONE III — PERSONALE IN FORZA; ORE DI LAVORO E RELATIVE SPESE

Segue Tav. 9 — *Personale operaio e manovali in forza in ciascun mese del 1950*

A — Stato e Regioni, per classe, sottoclasse e categoria di attività economica: VALLE D'AOSTA

N. classificazione	CLASSE, SOTTOCLASSI E CATEGORIE DI ATTIVITA' ECONOMICA	M E S I											
		Gennaio	Febbraio	Marzo	Aprile	Maggio	Giugno	Luglio	Agosto	Settembre	Ottobre	Novembre	Dicembre
3.11. A	FONDERIE DI 2 ^a FUSIONE.	14	15	15	15	14	14	14	16	17	17	17	17
3.11.01	Fonderie di ghisa	14	15	15	15	14	14	14	16	17	17	17	17
3.11.02	Fonderie di metalli non ferrosi	—	—	—	—	—	—	—	—	—	—	—	—
3.11. B	MACCHINE MOTRICI (escluse le elettr.)	—	—	—	—	—	—	—	—	—	—	—	—
3.11.03	Macchine motrici	—	—	—	—	—	—	—	—	—	—	—	—
3.11.04	Trasmissioni e organi relativi	—	—	—	—	—	—	—	—	—	—	—	—
3.11.05	Impianti di sollev. e trasporto	—	—	—	—	—	—	—	—	—	—	—	—
3.11. C	MACCH. UTENSILI E UTEN. PER MACCH.	31	31	29	25	25	25	20	16	19	22	21	21
3.11.06	Macch. utensili per lavor. metalli	—	—	—	—	—	—	—	—	—	—	—	—
3.11.07	Macch. utensili per lavor. legno, ecc.	31	31	29	25	25	25	20	16	19	22	21	21
3.11.08	Utensiler. per macchine utensili	—	—	—	—	—	—	—	—	—	—	—	—
3.11. D	MACCHINE OPERATRICI E PER AGRICOLTURA, POMPE E SIMILI	57	56	56	56	49	49	49	47	54	56	55	55
3.11.09	Macch. per l'agricoltura	—	—	—	—	—	—	—	—	—	—	—	—
3.11.10	Macch. per estraz. e trattam. miner.	57	56	56	56	49	49	49	47	54	56	55	55
3.11.11	Macch. per l'ind. tess. e vestiar.	—	—	—	—	—	—	—	—	—	—	—	—
3.11.12	Macch. carta, cartoni e grafiche	—	—	—	—	—	—	—	—	—	—	—	—
3.11.13	Macch. per siderurgia e fonderia	—	—	—	—	—	—	—	—	—	—	—	—
3.11.14	Macch. per industr. chimiche, alim.	—	—	—	—	—	—	—	—	—	—	—	—
3.11.15	Pompe, compressori e simili	—	—	—	—	—	—	—	—	—	—	—	—
3.11. E	CARPENT. METALL. E APPAR. TERMICI	22	22	18	16	16	22	23	25	23	26	28	28
3.11.16	Carpenteria metallica	22	22	18	16	16	22	23	25	23	26	28	28
3.11.17	Mobili e arredi metallici	—	—	—	—	—	—	—	—	—	—	—	—
3.11.18	Forni, caldaie e appar. termici	—	—	—	—	—	—	—	—	—	—	—	—
3.11.19	Apparecchi igienico-sanitari	—	—	—	—	—	—	—	—	—	—	—	—
3.11. F	APPARECCHI ELETTR. E PER TELECOM.	—	—	—	—	—	—	—	—	—	—	—	—
3.11.20	Macchine e apparecchi elettrici	—	—	—	—	—	—	—	—	—	—	—	—
3.11.21	Appar. di telecomunicazione, ecc.	—	—	—	—	—	—	—	—	—	—	—	—
3.11. G	MEZZI DI TRASPORTO E LAVORI AFF.	—	—	—	—	—	—	—	—	—	—	—	—
3.11.22	Biciclette e loro parti	—	—	—	—	—	—	—	—	—	—	—	—
3.11.23	Motoveicoli e loro parti	—	—	—	—	—	—	—	—	—	—	—	—
3.11.24	Autoveicoli e autotelai	—	—	—	—	—	—	—	—	—	—	—	—
3.11.25	Carroz. e rimorchi per automoto.	—	—	—	—	—	—	—	—	—	—	—	—
3.11.26	Parti e accessori di automoto	—	—	—	—	—	—	—	—	—	—	—	—
3.11.27	Materiale rotabile ferrottramviario	—	—	—	—	—	—	—	—	—	—	—	—
3.11.28	Aeromobili	—	—	—	—	—	—	—	—	—	—	—	—
3.11.29	Cantieri navali	—	—	—	—	—	—	—	—	—	—	—	—
3.11.30	Demolizioni navi	—	—	—	—	—	—	—	—	—	—	—	—
3.11. H	MECCANICA DI PRECIS.; OREFICERIA	—	—	—	—	—	—	—	—	—	—	—	—
3.11.31	Apparecchi per prove di materiali	—	—	—	—	—	—	—	—	—	—	—	—
3.11.32	Orologi e movimenti orologeria	—	—	—	—	—	—	—	—	—	—	—	—
3.11.33	Strum. ottici, topog. e geodetici	—	—	—	—	—	—	—	—	—	—	—	—
3.11.34	Strum. per misure peso e capac.	—	—	—	—	—	—	—	—	—	—	—	—
3.11.35	Macch. per scrivere, calcol. ecc.	—	—	—	—	—	—	—	—	—	—	—	—
3.11.36	Apparecchi e strum. per medicina	—	—	—	—	—	—	—	—	—	—	—	—
3.11.37	Medaglio, orficeria e argenteria	—	—	—	—	—	—	—	—	—	—	—	—
3.11. I	PROD. MECC. NON ALTROVE CLASSIF.	6	6	6	7	7	7	7	7	7	8	8	8
3.11.38	Serramenta e minuterie metall.	—	—	—	—	—	—	—	—	—	—	—	—
3.11.39	Scatolane, fustame metallico	—	—	—	—	—	—	—	—	—	—	—	—
3.11.40	Molle	—	—	—	—	—	—	—	—	—	—	—	—
3.11.41	Bulloneria e viteria lavorata	—	—	—	—	—	—	—	—	—	—	—	—
3.11.42	Stoviglie, posateria, ecc.	—	—	—	—	—	—	—	—	—	—	—	—
3.11.43	Coltell. e attrezzi per mestieri	6	6	6	7	7	7	7	7	7	8	8	8
3.11.44	Armi da fuoco e mater. bellico	—	—	—	—	—	—	—	—	—	—	—	—
3.11. L	OFFICINE MECCANICHE	24	28	29	34	36	37	37	38	35	33	34	32
3.11.45	Fucinat. ira, stampat. e imbutit.	—	—	—	—	—	—	—	—	—	—	—	—
3.11.46	Trattam. superf. ed elettrolit.	—	—	—	—	—	—	—	—	—	—	—	—
3.11.47	Picchettaggio e coloritura navi	—	—	—	—	—	—	—	—	—	—	—	—
3.11.48	Latton., stagnino, fabbro, ecc.	5	6	6	6	6	8	8	7	7	8	8	7
3.11.49	Riparazioni autoveicoli	18	20	21	22	23	22	23	25	23	21	22	23
3.11.50	Riparaz. motoveicoli e biciclette	—	—	—	—	—	—	—	—	—	—	—	—
3.11.51	Riparaz. meccaniche specializzate	—	—	—	—	—	—	—	—	—	—	—	—
3.11.52	Lavor. e ripaz. meccaniche gener.	1	2	2	2	2	2	2	2	2	1	1	1
3.11.53	Ripar. macch. elettr. e telecom.	—	—	—	—	—	—	—	—	—	—	—	—
3.11.54	Ripar. app. riscald., ventilazione	—	—	—	4	5	5	4	4	3	3	3	1
3.11	Industrie meccaniche	154	158	153	153	147	154	150	149	155	162	163	161

SEZIONE III — PERSONALE IN FORZA; ORE DI LAVORO E RELATIVE SPESE

Segue Tav. 9 — *Personale operaio e manovali in forza in ciascun mese del 1950*A — Stato e Regioni, per classe, sottoclasse e categoria di attività economica: **LOMBARDIA**

N. classificazione	CLASSE, SOTTOCLASSI E CATEGORIE DI ATTIVITA' ECONOMICA	M E S I											
		Gennaio	Febbraio	Marzo	Aprile	Maggio	Giugno	Luglio	Agosto	Settembre	Ottobre	Novembre	Dicembre
3.11. A	FONDERIE DI 2ª FUSIONE.	16.440	16.587	16.694	16.758	16.844	16.957	16.954	16.960	17.108	17.375	17.558	17.727
3.11.01	Fonderie di ghisa	13.314	13.395	13.484	13.544	13.576	13.623	13.645	13.648	13.745	13.894	14.007	14.101
3.11.02	Fonderie di metalli non ferrosi. . .	3.126	3.192	3.210	3.214	3.268	3.334	3.309	3.312	3.363	3.481	3.551	3.626
3.11. B	MACCHINE MOTRICI (escluse le elettr.)	9.975	10.070	10.179	10.245	10.309	10.329	10.384	10.408	10.376	10.425	10.541	10.583
3.11.03	Macchine motrici	5.633	5.631	5.645	5.653	5.636	5.648	5.654	5.654	5.589	5.599	5.663	5.710
3.11.04	Trasmissioni e organi relativi. . .	1.667	1.744	1.812	1.852	1.886	1.907	1.917	1.922	1.948	1.976	1.991	1.994
3.11.05	Impianti di sollev. e trasporto . .	2.675	2.695	2.722	2.740	2.787	2.774	2.813	2.832	2.839	2.850	2.887	2.879
3.11. C	MACCH. UTENSILI E UTEN. PER MACCH.	11.487	11.558	11.632	11.649	11.612	11.542	11.498	11.666	11.594	11.638	11.622	11.645
3.11.06	Macch. utensili per lavor. metalli	7.682	7.741	7.750	7.759	7.724	7.613	7.620	7.597	7.471	7.474	7.441	7.457
3.11.07	Macch. utensili per lavor. legno, ecc.	2.315	2.327	2.362	2.374	2.375	2.386	2.192	2.395	2.420	2.444	2.446	2.442
3.11.08	Utensileria per macchine utensili .	1.490	1.490	1.520	1.516	1.513	1.543	1.686	1.674	1.703	1.720	1.735	1.746
3.11. D	MACCHINE OPERATRICI E PER AGRICOLTURA, POMPE E SIMILI . . .	33.520	33.742	34.026	34.238	34.304	34.436	34.340	34.327	35.270	35.589	35.638	35.868
3.11.09	Macch. per l'agricoltura	2.375	2.391	2.431	2.469	2.484	2.461	2.447	2.457	2.474	2.649	2.646	2.650
3.11.10	Macch. per estraz. e trattam. miner.	1.509	1.530	1.542	1.545	1.553	1.569	1.579	1.580	1.583	1.575	1.584	1.585
3.11.11	Macch. per l'ind. tess. e vestiario.	16.470	16.547	16.601	16.672	16.676	16.719	16.614	16.612	17.466	17.531	17.484	17.658
3.11.12	Macch. carta, cartoni e grafiche .	564	574	594	599	603	590	592	594	613	617	612	612
3.11.13	Macch. per siderurgia e fonderia .	128	128	132	132	132	131	132	131	132	135	135	135
3.11.14	Macch. per industr. chimiche, alim.	4.124	4.171	4.263	4.264	4.282	4.335	4.377	4.368	4.388	4.411	4.428	4.444
3.11.15	Pompe, compressori e simili	8.350	8.401	8.463	8.557	8.574	8.631	8.599	8.585	8.614	8.671	8.749	8.784
3.11. E	CARPENT. METALL. E APPAR. TERMICI	11.506	11.635	11.784	11.827	11.992	12.045	12.087	12.054	12.281	12.239	12.488	12.389
3.11.16	Carpenteria metallica	5.007	5.091	5.125	5.118	5.184	5.160	5.232	5.241	5.302	5.305	5.315	5.323
3.11.17	Mobili e arredi metallici.	1.860	1.870	1.912	1.951	2.033	2.039	2.082	2.062	2.105	2.022	2.180	2.192
3.11.18	Forni, caldaie e appar. termici. . .	2.045	2.050	2.031	1.999	1.999	5.994	5.727	5.873	5.904	5.905	5.961	5.839
3.11.19	Apparecchi igienico-sanitari. . . .	2.594	2.624	2.696	2.759	2.776	2.852	2.856	2.878	2.970	3.007	3.032	3.035
3.11. F	APPARECCHI ELETT. E PER TELECOM.	41.379	41.632	41.604	41.606	41.615	41.585	41.163	41.212	41.570	41.884	42.018	42.009
3.11.20	Macchine e apparecchi elettrici. .	31.263	31.388	31.418	31.582	31.579	31.591	31.215	31.218	31.388	31.575	31.651	31.611
3.11.21	Appar. di telecomunicazione, ecc..	10.116	10.244	10.186	10.024	10.036	9.994	9.948	9.994	10.182	10.309	10.367	10.398
3.11. G	MEZZI DI TRASPORTO E LAVORI AFF..	41.615	41.688	41.896	42.116	42.398	42.406	42.543	42.274	42.313	43.295	42.028	41.897
3.11.22	Biciclette e loro parti	8.104	8.108	8.099	8.142	8.106	8.029	7.942	7.755	7.747	7.702	7.648	7.585
3.11.23	Motoveicoli e loro parti	5.146	5.159	5.327	5.407	5.556	5.609	5.740	5.751	5.758	5.766	5.789	5.779
3.11.24	Autoveicoli e autotelai.	7.386	7.391	7.317	7.336	7.440	7.474	7.502	7.516	7.537	7.604	7.559	7.541
3.11.25	Carroz. e rimorchi per automoto. .	3.467	3.488	3.544	3.602	3.636	3.640	3.703	3.686	3.709	3.710	3.713	3.721
3.11.26	Parti e accessori di automoto . . .	3.715	3.797	3.875	3.920	3.971	4.003	4.029	3.988	4.099	4.152	4.155	4.182
3.11.27	Materiale rotabile ferrotramviario.	11.841	11.799	11.792	11.779	11.754	11.707	11.683	11.645	11.525	12.423	11.238	11.161
3.11.28	Aeromobili	1.939	1.929	1.925	1.913	1.918	1.927	1.927	1.916	1.921	1.921	1.909	1.911
3.11.29	Cantieri navali	17	17	17	17	17	17	17	17	17	17	17	17
3.11.30	Demolizioni navi	—	—	—	—	—	—	—	—	—	—	—	—
3.11. H	MECCANICA DI PRECIS.; OREFICERIA	13.166	13.260	13.358	13.549	13.550	13.587	13.516	13.450	13.547	13.703	13.668	13.688
3.11.31	Apparecchi per prove di materiali	39	38	36	35	34	35	35	34	34	33	31	34
3.11.32	Orologi e movimenti orologeria. .	2.600	2.597	2.590	2.596	2.595	2.591	2.585	2.575	2.570	2.574	2.580	2.598
3.11.33	Strum. ottici, topog. e geodetici .	3.069	3.086	3.105	3.094	3.083	3.050	3.074	3.066	3.069	3.118	3.115	3.135
3.11.34	Strum. per misure peso e capac. . .	1.387	1.418	1.440	1.451	1.492	1.511	1.521	1.528	1.549	1.518	1.508	1.494
3.11.35	Macch. per scrivere, calcul., ecc. .	2.590	2.583	2.615	2.753	2.736	2.747	2.663	2.679	2.692	2.705	2.715	2.712
3.11.36	Apparecchi e strum. per medicina	906	919	927	929	935	938	933	918	921	921	933	933
3.11.37	Medaglie, oreficeria e argenteria .	2.575	2.619	2.645	2.691	2.675	2.715	2.705	2.650	2.712	2.834	2.786	2.782
3.11. I	PROD. MECC. NON ALTROVE CLASSIF.	27.329	27.517	27.563	27.478	27.513	27.543	27.519	27.190	27.341	27.625	27.848	27.948
3.11.38	Serramenta e minuterie metall.. .	9.987	10.138	10.228	10.202	10.214	10.308	10.364	10.418	10.442	10.604	10.762	10.813
3.11.39	Scatoleme, fustame metallico. . .	3.017	3.021	2.945	2.976	3.026	3.059	3.085	3.082	3.098	3.126	3.071	3.063
3.11.40	Molle	1.344	1.357	1.364	1.370	1.360	1.349	1.327	1.324	1.333	1.327	1.324	1.324
3.11.41	Bulloneria e viteria lavorata . . .	3.130	3.166	3.175	3.181	3.182	3.146	3.124	3.132	3.137	3.134	3.177	3.195
3.11.42	Stoviglie, posateria, ecc.	2.891	2.857	2.862	2.873	2.842	2.837	2.838	2.830	2.868	2.909	2.938	2.962
3.11.43	Coltelli e attrezzi per mestieri . .	2.808	2.840	2.850	2.799	2.781	2.743	2.716	2.646	2.710	2.763	2.824	2.829
3.11.44	Armi da fuoco e mater. bellico. . .	4.152	4.138	4.139	4.117	4.108	4.091	4.065	3.758	3.753	3.752	3.752	3.759
3.11. L	UFFICI E MECCANICHE.	13.215	13.474	13.704	14.359	14.129	14.329	14.400	14.440	14.644	14.985	15.153	15.174
3.11.45	Fucinataura, stampat. e imbutit. .	1.922	1.968	1.961	1.985	1.997	2.018	2.028	2.050	2.068	2.114	2.132	2.216
3.11.46	Trattam. superf. ed elettrolav. . .	2.106	2.188	2.280	2.778	2.414	2.475	2.521	2.520	2.607	2.709	2.749	2.737
3.11.47	Picchettaggio e coloritura navi. .	12	12	13	13	13	13	13	13	14	14	14	14
3.11.48	Latton., stagnino, fabbro, ecc. . .	1.365	1.399	1.421	1.440	1.464	1.475	1.486	1.507	1.521	1.586	1.642	1.593
3.11.49	Riparazioni autoveicoli	2.830	2.838	2.879	2.923	2.957	2.979	2.992	3.003	3.033	3.033	3.054	3.069
3.11.50	Riparaz. motoveicoli e biciclette .	286	300	308	320	325	324	328	323	323	322	318	313
3.11.51	Riparaz. meccaniche specializzate.	986	1.013	1.032	1.040	1.054	1.054	1.052	1.051	1.061	1.078	1.085	1.079
3.11.52	Lavor. e ripaz. meccaniche gener.	2.780	2.835	2.898	2.945	2.981	3.047	3.032	3.020	3.062	3.139	3.155	3.131
3.11.53	Ripar. macch. elettr. e telecom. . .	423	416	412	406	417	429	429	437	443	441	454	454
3.11.54	Ripar. app. riscald., ventilazione .	505	505	513	517	521	524	519	524	542	549	565	568
3.11	Industrie meccaniche	219.632	221.163	222.420	223.825	224.266	228.759	228.214	227.981	230.044	232.758	232.562	232.928

SEZIONE III — PERSONALE IN FORZA; ORE DI LAVORO E RELATIVE SPESE

Segue Tav. 9 — *Personale operaio e manovali in forza in ciascun mese del 1950*A — Stato e Regioni, per classe, sottoclasse e categoria di attività economica: **TRENTINO — ALTO ADIGE**

N. classificazione	CLASSE, SOTTOCLASSI E CATEGORIE DI ATTIVITA' ECONOMICA	M E S I											
		Gennaio	Febbraio	Marzo	Aprile	Maggio	Giugno	Luglio	Agosto	Settembre	Ottobre	Novembre	Dicembre
3.11. A	FONDERIE DI 2 ^a FUSIONE.	104	106	107	110	110	111	113	111	112	113	111	109
3.11.01	Fonderie di ghisa.	80	80	79	83	82	83	84	82	83	85	83	81
3.11.02	Fonderie di metalli non ferrosi. . .	24	26	28	27	28	28	29	29	29	28	28	28
3.11. B	MACCHINE MOTRICI (escluse le elettr.)	17	16	17	18	20	24	26	23	21	21	22	22
3.11.03	Macchine motrici.	4	4	4	4	5	5	5	6	6	6	6	6
3.11.04	Trasmissioni e organi relativi. . .	10	9	9	7	7	7	9	9	7	6	7	7
3.11.05	Impianti di sollev. e trasporto. . .	3	3	4	7	8	12	12	8	8	9	9	9
3.11. C	MACCH. UTENSILI E UTEN. PER MACCH.	314	315	320	320	322	323	317	316	318	316	317	322
3.11.06	Macch. utensili per lavor. metalli	12	13	14	14	14	13	13	12	13	11	11	13
3.11.07	Macch. utensili per lavor. legno, ecc.	46	45	49	49	51	55	51	52	55	55	55	56
3.11.08	Utensileria per macchine utensili. .	256	257	257	257	257	255	253	252	250	250	251	253
3.11. D	MACCHINE OPERATRICI E PER AGRICOLTURA, POMPE E SIMILI.	258	261	259	259	267	252	264	266	275	286	279	271
3.11.09	Macch. per l'agricoltura.	146	147	145	145	141	123	132	137	142	147	144	137
3.11.10	Macch. per estraz. e trattam. miner.	—	—	—	—	—	—	—	—	—	—	—	—
3.11.11	Macch. per l'ind. tess. e vestiario.	—	—	—	—	—	—	—	—	—	—	—	—
3.11.12	Macch. carta, cartoni e grafiche. .	—	—	—	—	—	—	—	—	—	—	—	—
3.11.13	Macch. per siderurgia e fonderia. .	—	—	—	—	—	—	—	—	—	—	—	—
3.11.14	Macch. per industr. chimiche, alim.	88	90	90	90	92	97	98	98	99	104	104	105
3.11.15	Pompe, compressori e simili.	24	24	24	24	34	32	34	31	34	35	31	29
3.11. E	CARPENT. METALL. E APPAR. TERMICI	163	162	192	212	191	196	203	216	213	201	213	233
3.11.16	Carpenteria metallica.	110	111	141	163	148	157	159	172	165	151	162	169
3.11.17	Mobili e arredi metallici.	8	8	9	9	10	9	9	10	10	9	10	10
3.11.18	Forni, caldaie, e appar. termici. . .	26	23	22	20	12	10	9	9	11	14	14	28
3.11.19	Apparecchi igienico-sanitari.	19	20	20	20	21	20	26	25	27	27	27	26
3.11. F	APPARECCHI ELETTR. E PER TELECOM.	101	99	100	104	108	111	112	114	116	116	114	113
3.11.20	Macchine e apparecchi elettrici. .	93	92	93	97	100	103	104	106	107	108	106	105
3.11.21	Appar. di telecomunicazione, ecc. .	8	7	7	7	8	8	8	8	9	8	8	8
3.11. G	MEZZI DI TRASPORTO E LAVORI AFF.	2.311	2.378	2.454	2.469	2.503	2.581	2.634	2.666	2.781	2.718	2.732	2.723
3.11.22	Biciclette e loro parti.	3	3	3	3	3	3	3	3	3	3	3	3
3.11.23	Motoveicoli e loro parti.	297	304	309	314	329	358	377	380	379	377	376	376
3.11.24	Autoveicoli e autotela.	1.819	1.879	1.942	1.935	1.932	1.953	1.972	1.974	1.979	1.995	1.995	1.993
3.11.25	Carroz. e rimorchi per automoto. .	82	83	91	107	125	149	156	177	189	214	229	224
3.11.26	Parti e accessori di automoto. . . .	110	109	109	110	114	118	126	132	231	129	129	127
3.11.27	Materiale rotabile ferrottramviario.	—	—	—	—	—	—	—	—	—	—	—	—
3.11.28	Aeromobili.	—	—	—	—	—	—	—	—	—	—	—	—
3.11.29	Cantieri navali.	—	—	—	—	—	—	—	—	—	—	—	—
3.11.30	Demolizioni navi.	—	—	—	—	—	—	—	—	—	—	—	—
3.11. H	MECCANICA DI PRECIS.; OREFICERIA	79	101	101	102	81	83	81	84	91	92	93	111
3.11.31	Apparecchi per prove di materiali	—	—	—	—	—	—	—	—	—	—	—	—
3.11.32	Orologi e movimenti orologeria. . .	—	—	—	—	—	—	—	—	—	—	—	—
3.11.33	Strum. ottici, topog. e geodetici. .	46	68	68	69	49	46	46	48	53	57	57	74
3.11.34	Strum. per misure, peso e capac. . .	—	—	—	—	—	—	—	—	—	—	—	—
3.11.35	Macch. per scrivere, calcul., ecc. .	—	—	—	—	—	—	—	—	—	—	—	—
3.11.36	Apparecchi e strum. per medicina . .	27	27	27	27	26	31	29	30	32	29	30	31
3.11.37	Medaglie, oreficeria e argenteria. .	6	6	6	6	6	6	6	6	6	6	6	6
3.11. I	PROD. MECC. NON ALTROVE CLASSIF.	284	283	286	282	282	281	278	277	286	291	291	285
3.11.38	Serramenta e minuterie metall. . .	168	167	169	170	170	170	169	171	172	174	174	172
3.11.39	Scatolame, fustame metallico. . . .	—	—	—	—	—	—	—	4	4	4	4	4
3.11.40	Molle.	—	—	—	—	—	—	—	—	—	—	—	—
3.11.41	Bulloneria e viteria lavorata. . . .	76	77	77	72	71	73	73	72	72	74	74	74
3.11.42	S.oviglie, posateria, ecc.	16	15	16	15	16	14	12	7	15	16	16	16
3.11.43	Coltelli, e attrezzi per mestieri. . .	24	24	24	25	25	24	24	23	23	23	23	19
3.11.44	Armi da fuoco e mater. bellico. . .	—	—	—	—	—	—	—	—	—	—	—	—
3.11. L	OFFICINE MECCANICHE.	600	625	641	655	672	676	680	688	693	687	698	691
3.11.45	Fucina, stampat. e imbutit.	2	1	2	2	2	2	2	2	2	2	2	2
3.11.46	Trattam. superf. ed elettrolav. . . .	13	14	14	16	16	14	14	13	14	16	15	15
3.11.47	Picchettaggio e coloritura navi. . .	—	—	—	—	—	—	—	—	—	—	—	—
3.11.48	Latton., stagnino, fabbro, ecc. . . .	110	113	118	120	124	128	131	130	136	133	134	131
3.11.49	Riparazioni autoveicoli.	292	300	301	307	318	319	326	328	329	332	335	334
3.11.50	Riparaz. motoveicoli e biciclette. .	33	33	34	36	34	35	37	38	37	35	37	37
3.11.51	Riparaz. meccaniche specializzate. .	17	18	18	17	20	20	20	20	20	20	19	19
3.11.52	Lavor. e ripar. meccaniche gener. . .	71	79	90	89	94	91	84	89	86	83	82	81
3.11.53	Ripar. macch. elettr. e telecom. . . .	50	54	51	54	49	50	50	50	50	47	55	53
3.11.54	Ripar. app. riscald., ventilazione. .	12	13	13	14	15	17	16	18	19	19	19	19
3.11	Industrie meccaniche	4.231	4.346	4.477	4.531	4.556	4.638	4.708	4.761	4.908	4.841	4.870	4.880

SEZIONE III — PERSONALE IN FORZA; ORE DI LAVORO E RELATIVE SPESE

Segue Tav. 9 — *Personale operaio e manovali in forza in ciascun mese del 1950*

A — Stato e Regioni, per classe, sottoclasse e categoria di attività economica: VENETO

N. classificazione	CLASSE, SOTTOCLASSI E CATEGORIE DI ATTIVITA' ECONOMICA	M E S I											
		Gennaio	Febbraio	Marzo	Aprile	Maggio	Giugno	Luglio	Agosto	Settembre	Ottobre	Novembre	Dicembre
3.11. A	FONDERIE DI 2ª FUSIONE.	2.136	2.130	2.127	2.128	2.185	2.204	2.183	2.213	2.228	2.267	2.306	2.326
3.11.01	Fonderie di ghisa	2.028	2.022	2.013	2.016	2.071	2.090	2.067	2.092	2.103	2.134	2.170	2.187
3.11.02	Fonderie di metalli non ferrosi. . .	108	108	114	112	114	114	116	121	125	133	136	139
3.11. B	MACCHINE MOTRICI (escluse le elettr.)	684	679	683	686	714	712	727	729	721	714	709	725
3.11.03	Macchine motrici	305	301	300	303	305	298	298	300	305	305	304	308
3.11.04	Trasmissioni e organi relativi. . .	98	98	99	100	106	108	113	113	112	111	110	113
3.11.05	Impianti di sollev. e trasporto . .	281	280	284	283	303	306	316	316	304	298	295	304
3.11. C	MACCH. UTENSILI E UTEN. PER MACCH.	968	972	990	986	969	969	900	896	894	887	907	918
3.11.06	Macch. utensili per lavor. metalli	744	736	747	743	737	730	658	652	652	643	655	666
3.11.07	Macch. utensili per lavor. legno, ecc.	224	236	243	243	232	239	242	244	242	244	252	252
3.11.08	Utensileria per macchine utensili .	—	—	—	—	—	—	—	—	—	—	—	—
3.11. D	MACCHINE OPERATRICI E PER AGRICOLTURA, POMPE E SIMILI . . .	5.679	5.716	5.763	5.809	5.886	5.835	5.835	5.962	5.938	5.903	5.916	5.940
3.11.09	Macch. per l'agricoltura	667	684	713	743	767	715	704	707	719	724	732	738
3.11.10	Macch. per estraz. e trattam. miner.	27	27	27	26	25	25	26	26	25	25	25	25
3.11.11	Macch. per l'ind. tess. e vestiario.	1.568	1.574	1.583	1.577	1.573	1.564	1.562	1.556	1.554	1.555	1.561	1.569
3.11.12	Macch. carta, cartoni e grafiche .	22	22	22	21	25	25	25	25	22	21	18	21
3.11.13	Macch. per siderurgia e fonderia .	—	—	—	—	—	—	—	—	—	—	—	—
3.11.14	Macch. per industr. chimiche, alim.	1.834	1.843	1.852	1.854	1.882	1.871	1.872	1.927	1.889	1.835	1.834	1.818
3.11.15	Pompe, compressori e simili	1.561	1.566	1.566	1.588	1.614	1.635	1.646	1.721	1.727	1.743	1.746	1.769
3.11. E	CARPENT. METALL. E APPAR. TERMICI	4.837	4.880	4.997	5.179	5.274	5.392	5.492	5.472	5.539	5.615	5.728	5.757
3.11.16	Carpenteria metallica	1.042	1.049	1.111	1.207	1.288	1.346	1.371	1.284	1.320	1.365	1.435	1.438
3.11.17	Mobili e arredi metallici	706	735	763	784	793	822	819	790	790	783	778	782
3.11.18	Forni, caldaie, e appar. termici. .	671	668	675	687	688	700	697	768	775	783	814	827
3.11.19	Apparecchi igienico-sanitari. . . .	2.418	2.428	2.448	2.501	2.505	2.524	2.605	2.630	2.654	2.684	2.701	2.710
3.11. F	APPARECCHI ELETTR. E PER TELECOM.	2.337	2.343	2.356	2.370	2.368	2.381	2.411	2.395	2.419	2.443	2.475	2.498
3.11.20	Macchine e apparecchi elettrici. .	2.323	2.329	2.342	2.356	2.354	2.367	2.397	2.381	2.405	2.429	2.461	2.484
3.11.21	Appar. di telecomunicazione, ecc..	14	14	14	14	14	14	14	14	14	14	14	14
3.11. G	MEZZI DI TRASPORTO E LAVORI AFF.	6.291	5.929	5.979	5.649	5.661	5.699	5.669	5.577	5.558	5.539	5.594	5.511
3.11.22	Biciclette e loro parti	1.107	1.129	1.185	1.167	1.176	1.207	1.197	1.151	1.125	1.094	1.077	1.056
3.11.23	Motoveicoli e loro parti	8	10	10	10	14	15	15	16	18	27	31	35
3.11.24	Autoveicoli e autotelai.	—	—	—	—	—	—	—	—	—	—	—	—
3.11.25	Carroz. e rimorchi per automoto.	702	715	730	775	811	834	842	857	862	860	860	859
3.11.26	Parti e accessori di automoto . . .	188	189	195	198	196	196	203	198	207	207	211	211
3.11.27	Materiale rotabile ferrotorviario.	1.549	1.558	1.550	1.543	1.534	1.530	1.523	1.518	1.542	1.545	1.559	1.562
3.11.28	Aeromobili	231	232	233	231	234	256	250	250	251	255	251	251
2.11.29	Cantieri navali	2.506	2.096	2.076	1.725	1.696	1.661	1.639	1.587	1.553	1.551	1.545	1.537
3.11.30	Demolizioni navi	—	—	—	—	—	—	—	—	—	—	—	—
3.11. H	MECCANICA DI PRECIS.; OREFICERIA	2.323	2.366	2.381	2.386	2.411	2.431	2.405	2.403	2.455	2.500	2.555	2.690
3.11.31	Apparecchi per prove di materiali	—	—	—	—	—	—	—	—	—	—	—	—
3.11.32	Orologi e movimenti orologeria. .	621	621	620	615	607	605	601	601	600	603	600	698
3.11.33	Strum. ottici, topog. e geodetici .	369	374	372	374	375	383	354	349	348	349	349	316
3.11.34	Strum. per misure, peso e capac.	57	75	75	59	60	56	52	51	51	46	42	41
3.11.35	Macch. per scrivere, calcol., ecc..	4	4	4	4	4	4	4	4	4	4	4	4
3.11.36	Apparecchi e strum. per medicina	358	361	367	379	383	382	390	401	413	424	423	446
3.11.37	Medaglie, oreficeria e argenteria .	914	931	943	955	982	1.001	1.004	997	1.039	1.074	1.137	1.185
3.11. I	PROD. MECO. NON ALTROVE CLASSIF.	1.262	1.254	1.262	1.287	1.317	1.328	1.320	1.325	1.348	1.349	1.390	1.440
3.11.38	Serramenta e minuterie metall. .	855	845	852	870	896	910	921	918	943	940	962	987
3.11.39	Scatolame, fustame metallico. . .	189	193	186	190	192	192	169	173	180	186	189	211
3.11.40	Molle.	—	—	—	—	—	—	—	—	—	—	—	—
3.11.41	Bulloneria e viteria lavorata . . .	51	49	49	48	49	49	49	49	49	49	53	54
3.11.42	Stoviglie, posateria, ecc.	82	89	94	96	97	98	93	93	94	93	98	94
3.11.43	Coltell. e attrezzi per mestieri .	78	72	75	77	77	75	84	86	75	75	84	90
3.11.44	Armi da fuoco e mater. bellico. .	7	6	6	6	6	4	4	6	5	6	4	4
3.11. L	OFFICINE MECCANICHE	3.152	3.211	3.305	3.354	3.395	3.428	3.471	3.518	3.523	3.531	3.543	3.517
3.11.45	Fucatura, stampat. e imbutit. . .	67	64	58	39	40	38	40	40	41	42	49	49
3.11.46	Trattam. superf. ed elettrolit. . .	160	196	227	235	247	250	259	250	251	258	263	254
3.11.47	Picchettaggio e coloritura navi. .	4	20	27	24	27	21	15	73	44	17	11	10
3.11.48	Latton., staggino, fabbro, ecc. . .	334	331	342	351	358	366	378	387	397	399	401	400
3.11.49	Riparazioni autoveicoli	1.335	1.354	1.364	1.402	1.411	1.410	1.441	1.456	1.473	1.477	1.488	1.469
3.11.50	Riparaz. motoveicoli e biciclette .	100	101	104	106	107	116	119	124	122	124	120	115
3.11.51	Riparaz. meccaniche specializzate.	286	269	280	279	281	287	281	223	232	232	219	220
3.11.52	Lavor. e ripar. meccaniche gener.	574	586	617	630	636	641	633	652	647	665	680	695
3.11.53	Ripar. macch. elettr. e telecom. .	145	145	145	142	142	145	149	161	162	157	146	140
3.11.54	Ripar. app. riscald., ventilazione .	147	145	141	142	146	154	156	152	154	165	166	165
3.11	Industrie meccaniche	29.669	29.480	29.843	29.834	30.180	30.379	30.413	30.490	30.619	30.748	31.063	31.322

SEZIONE III — PERSONALE IN FORZA; ORE DI LAVORO E RELATIVE SPESE

Segue Tav. 9 — *Personale operaio e manovali in forza in ciascun mese del 1950*A — Stato e Regioni, per classe, sottoclasse e categoria di attività economica: **FRIULI — VENEZIA GIULIA**

N. classificazione	CLASSE, SOTTOCLASSI E CATEGORIE DI ATTIVITA' ECONOMICA	M E S I											
		Gennaio	Febbraio	Marzo	Aprile	Maggio	Giugno	Luglio	Agosto	Settembre	Ottobre	Novembre	Dicembre
3.11. A	FONDERIE DI 2ª FUSIONE	900	904	898	899	890	899	909	904	894	916	945	951
3.11.01	Fonderie di ghisa	846	847	843	840	833	846	847	848	844	864	884	896
3.11.02	Fonderie di metalli non ferrosi	54	57	55	59	57	53	62	56	50	52	61	55
3.11. B	MACCHINE MOTRICI (escluse le elettr.)	2	2	2	2	2	2	2	2	2	2	2	2
3.11.03	Macchine motrici	2	2	2	2	2	2	2	2	2	2	2	2
3.11.04	Trasmissioni e organi relativi	—	—	—	—	—	—	—	—	—	—	—	—
3.11.05	Impianti di sollev. e trasporto	—	—	—	—	—	—	—	—	—	—	—	—
3.11. C	MACCH. UTENSILI E UTEN. PER MACCH.	138	138	101	101	101	112	116	119	119	120	120	121
3.11.06	Macch. utensili per lavor. metalli	137	136	99	99	99	110	114	117	117	118	118	119
3.11.07	Macch. utensili per lavor. legno, ecc.	1	2	2	2	2	2	2	2	2	2	2	2
3.11.08	Utensileria per macchine utensili	—	—	—	—	—	—	—	—	—	—	—	—
3.11. D	MACCHINE OPERATRICI E PER AGRICOLTURA, POMPE E SIMILI	339	338	347	344	345	338	341	340	342	339	342	344
3.11.09	Macch. per l'agricoltura	25	24	24	21	23	19	21	22	21	22	23	22
3.11.10	Macch. per estraz. e trattam. miner.	2	2	2	2	2	2	2	2	2	2	2	2
3.11.11	Macch. per l'ind. tess. e vestiario.	140	139	140	140	139	139	137	137	136	136	136	138
3.11.12	Macch. carta, cartoni e grafiche	—	—	—	—	—	—	—	—	—	—	—	—
3.11.13	Macch. per siderurgia e fonderia	—	—	—	—	—	—	—	—	—	—	—	—
3.11.14	Macch. per industr. chimiche, alim.	150	153	157	157	157	157	160	158	162	159	161	162
3.11.15	Pompe, compressori e simili	22	20	24	24	24	21	21	21	21	20	20	20
3.11. E	CARPENT. METALL. E APPAR. TERMICI	560	552	484	482	531	548	561	567	588	588	618	617
3.11.16	Carpenteria, metallica	99	105	107	106	103	104	100	104	104	108	110	108
3.11.17	Mobili e arredi metallici	29	28	40	42	57	52	51	50	62	65	65	71
3.11.18	Forni, caldaie, e appar. termici	—	—	—	—	—	—	—	—	—	—	—	—
3.11.19	Apparecchi igienico-sanitari	432	419	337	334	371	392	410	413	422	425	441	438
3.11. F	APPARECCHI ELETTR. E PER TELECOM.	2	2	1	2	1	1	2	4	8	8	8	8
3.11.20	Macchine e apparecchi elettrici	2	2	1	2	1	1	2	4	3	3	3	3
3.11.21	Appar. di telecomunicazione, ecc.	—	—	—	—	—	—	—	—	—	—	—	—
3.11. G	MEZZI DI TRASPORTO E LAVORI AFF.	7.699	7.686	7.691	7.664	7.665	7.665	7.660	7.656	7.654	7.667	7.678	7.695
3.11.22	Biciclette e loro parti	23	22	21	23	21	22	22	22	23	24	24	23
3.11.23	Motoveicoli e loro parti	—	—	—	—	—	—	—	—	—	—	—	—
3.11.24	Autoveicoli e autotelai	—	—	—	—	—	—	—	—	—	—	—	—
3.11.25	Carroz. e rimorchi per automoto.	125	134	139	132	140	147	148	146	148	149	157	156
3.11.26	Parti e accessori di automoto	—	—	—	—	—	—	—	1	1	2	2	2
3.11.27	Materiale rotabile ferrotramviario	—	—	—	—	—	—	—	—	—	—	—	—
3.11.28	Aeromobili	—	—	—	—	—	—	—	—	—	—	—	—
3.11.29	Centri navali	7.551	7.530	7.531	7.509	7.504	7.496	7.490	7.487	7.482	7.492	7.493	7.514
3.11.30	Demolizioni navi	—	—	—	—	—	—	—	—	—	—	—	—
3.11. H	MECCANICA DI PRECIS.; OREFICERIA	194	191	195	201	202	199	199	196	196	203	209	201
3.11.31	Apparecchi per prove di materiali	—	—	—	—	—	—	—	—	—	—	—	—
3.11.32	Orologi e movimenti orologeria	61	59	63	67	67	66	66	65	66	69	74	67
3.11.33	Strum. ottici, topog. e geodetici	23	23	23	25	24	23	24	24	22	24	25	24
3.11.34	Strum. per misure, peso e capac.	50	48	48	48	50	48	48	48	50	50	49	48
3.11.35	Macch. per scr'vere, calcol., ecc.	—	—	—	—	—	—	—	—	—	—	—	—
3.11.36	Apparecchi e strum. per medicina	60	61	61	61	61	60	60	58	57	59	60	61
3.11.37	Medaglie, orficeria e argenteria	—	—	—	—	—	1	1	1	1	1	1	1
3.11. I	PROD. MECC. NON ALTROVE CLASSIF.	1.478	1.422	1.421	1.406	1.385	1.373	1.340	1.334	1.349	1.411	1.445	1.438
3.11.38	Serramenta e minuterie metall.	73	46	65	87	90	88	92	92	98	103	108	110
3.11.39	Scatolame, fustame metallico	150	148	160	160	161	160	162	162	162	187	184	162
3.11.40	Molle	—	—	—	—	—	—	—	—	—	—	—	—
3.11.41	Bulloneria e viteria lavorata	3	2	2	2	2	2	2	2	3	3	3	3
3.11.42	Stoviglie, posateria, ecc.	86	84	82	81	84	84	84	83	83	86	86	86
3.11.43	Coltell. e attrezzi per mestieri	1.166	1.142	1.112	1.076	1.048	1.038	1.002	995	1.003	1.032	1.064	1.077
3.11.44	Armi da fuoco e mater. bellico	—	—	—	—	—	—	—	—	—	—	—	—
3.11. L	OFFICINE MECCANICHE	856	843	848	860	882	888	892	917	942	971	981	998
3.11.45	Fucatura, stampat. e imbutit.	162	158	158	143	144	148	150	147	149	149	149	151
3.11.46	Trattam. superf. ed elettrolit.	31	31	34	35	39	41	39	57	68	74	80	87
3.11.47	Picchettaggio e coloritura navi	39	21	16	27	16	16	17	16	19	18	25	32
3.11.48	Latton., staggino, fabbro, ecc.	76	78	78	78	94	88	85	88	87	92	96	95
3.11.49	Riparazioni autoveicoli	344	346	349	352	355	351	352	362	361	372	373	377
3.11.50	Riparaz. motoveicoli e biciclette	41	43	46	50	53	55	57	61	61	61	61	57
3.11.51	Riparaz. meccaniche specializzate	14	14	15	15	17	16	15	11	13	16	15	12
3.11.52	Lavor. e ripar. meccaniche gener.	101	107	107	113	117	122	126	123	129	133	126	132
3.11.53	Ripar. macch. elettr. e telecom.	30	30	30	30	30	31	31	30	31	32	32	31
3.11.54	Ripar. app. riscald., ventilazione	18	15	15	17	17	20	20	22	24	24	24	24
3.11	Industrie meccaniche	12.168	12.078	11.988	11.961	12.004	12.025	12.022	12.039	12.089	12.230	12.339	12.370

SEZIONE III — PERSONALE IN FORZA; ORE DI LAVORO E RELATIVE SPESE

Segue Tav. 9 — *Personale operaio e manovali in forza in ciascun mese del 1950*

A — Stato e Regioni, per classe, sottoclasse e categoria di attività economica: TERRITORIO DI TRIESTE

N. classificazione	CLASSE, SOTTOCLASSI E CATEGORIE DI ATTIVITA' ECONOMICA	M E S I											
		Gennaio	Febbraio	Marzo	Aprile	Maggio	Giugno	Luglio	Agosto	Settembre	Ottobre	Novembre	Dicembre
3.11. A	FONDERIE DI 2ª FUSIONE.	198	197	202	201	213	213	211	214	217	218	208	208
3.11.01	Fonderie di ghisa	178	177	182	181	194	195	193	196	199	200	190	190
3.11.02	Fonderie di metalli non ferrosi.	20	20	20	20	19	18	18	18	18	18	18	18
3.11. B	MACCHINE MOTRICI (escluse le elettr.)	1.953	1.945	1.945	1.948	1.958	1.967	1.967	1.983	2.009	2.059	2.046	2.046
3.11.03	Macchine motrici	1.883	1.875	1.870	1.869	1.879	1.893	1.898	1.915	1.943	1.994	1.981	1.982
3.11.04	Trasmissioni e organi relativi.	6	6	8	8	8	8	8	8	6	6	6	6
3.11.05	Impianti di sollev. e trasporto.	64	64	67	71	71	66	61	60	60	59	59	58
3.11. C	MACCH. UTENSILI E UTEN. PER MACCH.	8	8	8	10	12	14	14	14	75	200	287	325
3.11.06	Macch. utensili per lavor. metalli	5	5	5	5	5	5	5	5	6	10	10	8
3.11.07	Macch. utensili per lavor. legno, ecc.	3	3	3	5	7	9	9	9	69	190	277	317
3.11.08	Utensileria per macchine utensili.	—	—	—	—	—	—	—	—	—	—	—	—
3.11. D	MACCHINE OPERATRICI E PER AGRICOLTURA, POMPE E SIMILI.	19	20	20	19	21	22	23	23	23	24	25	25
3.11.09	Macch. per l'agricoltura	—	—	—	—	—	—	—	—	—	—	—	—
3.11.10	Macch. per estraz. e trattam. miner.	—	—	—	—	—	—	—	—	—	—	—	—
3.11.11	Macch. per l'ind. tess. e vestiario.	—	—	—	—	—	—	—	—	—	—	—	—
3.11.12	Macch. carta, cartoni e grafiche	—	—	—	—	—	—	—	—	—	—	—	—
3.11.13	Macch. per siderurgia e fonderia	—	—	—	—	—	—	—	—	—	—	—	—
3.11.14	Macch. per industr. chimiche, alim.	5	5	5	5	6	7	7	8	8	9	9	9
3.11.15	Pompe, compressori e simili	14	15	15	14	15	15	16	15	15	15	16	16
3.11. E	CARPENT. METALL. E APPAR. TERMICI	185	185	186	189	188	193	192	183	206	200	200	196
3.11.16	Carpenteria metallica	151	153	153	154	149	159	159	147	162	164	162	158
3.11.17	Mobili e arredi metallici.	34	32	33	35	34	34	33	36	44	36	38	38
3.11.18	Forni, caldaie e appar. termici.	—	—	—	—	—	—	—	—	—	—	—	—
3.11.19	Apparecchi igienico-sanitari	—	—	—	—	—	—	—	—	—	—	—	—
3.11. F	APPARECCHI ELETTR. E PER TELECOM.	44	44	44	43	44	45	45	52	75	79	70	68
3.11.20	Macchine e apparecchi elettrici.	24	24	24	24	25	25	26	25	38	40	29	25
3.11.21	Appar. di telecomunicazione, ecc..	20	20	20	19	19	20	19	27	37	39	41	43
3.11. G	MEZZI DI TRASPORTO E LAVORI AFF.	4.006	3.972	4.029	4.067	4.090	4.097	4.113	4.114	4.142	4.204	4.198	4.177
3.11.22	Biciclette e loro parti.	—	—	—	—	—	—	—	—	—	—	—	—
3.11.23	Motoveicoli e loro parti	—	—	—	—	—	—	—	—	—	—	—	—
3.11.24	Autoveicoli e autotelai.	—	—	—	—	—	—	—	—	—	—	—	—
3.11.25	Carroz. e rimorchi per automoto.	—	—	—	—	—	—	—	—	—	—	—	—
3.11.26	Parti e accessori di automoto.	—	—	—	—	—	—	—	—	—	—	—	—
3.11.27	Materiale rotabile ferrottramviario.	—	—	—	—	—	—	—	—	—	—	—	—
3.11.28	Aeromobili	—	—	—	—	—	—	—	—	—	—	—	—
3.11.29	Cantieri navali	4.006	3.972	4.029	4.067	4.090	4.097	4.113	4.114	4.142	4.204	4.198	4.177
3.11.30	Demolizioni navi	—	—	—	—	—	—	—	—	—	—	—	—
3.11. H	MECCANICA DI PRECIS.; OREFICERIA	21	24	19	18	19	20	20	20	19	16	18	19
3.11.31	Apparecchi per prove di materiali	—	—	—	—	—	—	—	—	—	—	—	—
3.11.32	Orologi e movimenti orologeria.	—	—	—	—	—	—	—	—	—	—	—	—
3.11.33	Strum. ottici, topog. e geodetici	12	12	7	6	8	10	10	10	10	7	9	9
3.11.34	Strum. per misure peso e capac.	1	1	1	1	1	1	1	1	1	1	1	1
3.11.35	Macch. per scrivere, calcol., ecc.	—	—	—	—	—	—	—	—	—	—	—	—
3.11.36	Apparecchi e strum. per medicina	4	7	7	7	6	5	5	5	4	4	4	5
3.11.37	Medaglie, oreficeria e argenteria	4	4	4	4	4	4	4	4	4	4	4	4
3.11. I	PROD. MECC. NON ALTROVE CLASSIF.	202	200	124	133	143	146	157	178	198	195	201	208
3.11.38	Serramenta e minuterie metall.	79	78	4	14	24	26	27	35	36	39	48	55
3.11.39	Scatolame, fustame metallico.	94	92	92	92	92	92	105	120	137	132	126	126
3.11.40	Molle	—	—	—	—	—	—	—	—	—	—	—	—
3.11.41	Bulloneria e viteria lavorata.	18	17	15	14	14	14	11	8	9	9	11	11
3.11.42	Stoviglie, posateria, ecc.	11	13	13	13	13	14	14	15	16	15	16	16
3.11.43	Coltelli e attrezzi per mestieri	—	—	—	—	—	—	—	—	—	—	—	—
3.11.44	Armi da fuoco e mater. bellico.	—	—	—	—	—	—	—	—	—	—	—	—
3.11. L	OFFICINE MECCANICHE	1.870	1.871	1.931	1.978	2.052	2.025	1.989	2.001	2.073	2.075	2.098	2.109
3.11.45	Fucinatura, stampat. e imbutit.	16	15	15	14	14	12	10	13	15	12	13	15
3.11.46	Trattam. superf. ed elettrolit.	28	33	34	34	33	34	32	32	31	31	31	34
3.11.47	Picchettaggio e coloritura navi	78	96	106	110	170	146	116	136	173	197	180	171
3.11.48	Latton. stagnino, fabbro, ecc.	90	93	103	114	110	117	112	114	112	111	110	111
3.11.49	Riparazioni autoveicoli	220	199	237	243	241	251	250	252	267	267	259	247
3.11.50	Riparaz. motoveicoli e biciclette	23	22	24	25	24	23	25	20	24	27	27	27
3.11.51	Riparaz. meccaniche specializzate.	47	48	49	50	48	49	49	49	49	49	48	49
3.11.52	Lavor. e ripar. meccaniche gener.	1.310	1.308	1.303	1.328	1.351	1.337	1.341	1.331	1.340	1.337	1.366	1.385
3.11.53	Ripar. macch. elettr. e telecom.	43	42	45	45	45	43	41	41	47	49	49	49
3.11.54	Ripar. app. riscald., ventilazione	15	15	15	15	16	13	13	13	15	14	15	21
3.11	Industrie meccaniche	8.506	8.466	8.508	8.606	8.735	8.742	8.731	8.782	9.037	9.270	9.351	9.381

SEZIONE III — PERSONALE IN FORZA; ORE DI LAVORO E RELATIVE SPESE

Segue Tav. 9 — *Personale operaio e manovali in forza in ciascun mese del 1950*

A — Stato e Regioni, per classe, sottoclasse e categoria di attività economica: LIGURIA

N. classificazione	CLASSE, SOTTOCLASSI E CATEGORIE DI ATTIVITA' ECONOMICA	M E S I											
		Gennaio	Febbraio	Marzo	Aprile	Maggio	Giugno	Luglio	Agosto	Settembre	Ottobre	Novembre	Dicembre
3.11. A	FONDERIE DI 2 ^a FUSIONE.	4.363	4.019	4.008	4.005	4.017	3.957	3.910	3.832	3.830	3.893	4.041	3.895
3.11.01	Fonderie di ghisa	4.275	3.926	3.918	3.913	3.924	3.864	3.812	3.737	3.735	3.795	3.942	3.796
3.11.02	Fonderie di metalli non ferrosi. .	88	93	90	92	93	93	98	95	95	98	99	99
3.11. B	MACCHINE MOTRICI (esclus le elettr.)	4.922	4.933	4.980	4.892	4.937	5.239	5.130	5.057	5.004	5.104	5.050	4.730
3.11.03	Macchine motrici	4.018	4.023	4.050	3.978	4.022	4.323	4.208	4.133	4.078	4.181	4.126	3.808
3.11.04	Trasmissioni e organi relativi. . .	8	8	8	8	9	9	9	9	9	9	9	9
3.11.05	Impianti di sollev. e trasporti . .	896	902	902	906	906	907	913	915	917	914	915	913
3.11. C	MACCH. UTENSILI E UTEN. PER MACCH.	637	638	636	639	650	648	644	635	627	623	622	549
3.11.06	Macch. utensili per lavor. metalli	42	43	44	44	44	44	44	45	46	46	46	45
3.11.07	Macch. utensili per lavor. legno, ecc.	44	43	43	45	45	42	41	41	42	40	39	32
3.11.08	Utensileria per macchine utensili .	551	552	549	550	561	562	559	549	539	537	537	472
3.11. D	MACCHINE OPERATRICI E PER AGRICOLTURA, POMPE E SIMILI. . . .	5.288	5.294	5.287	5.290	5.303	5.356	5.349	5.339	5.271	3.145	3.141	3.143
3.11.09	Macch. per l'agricoltura	1.614	1.613	1.611	1.611	1.611	1.613	1.612	1.611	1.561	1.493	1.487	1.486
3.11.10	Macch. per estraz. e trattam. miner.	236	238	238	239	246	248	247	247	249	248	247	250
3.11.11	Macch. per l'ind. tess. e vestiario.	2.000	2.001	2.003	2.015	2.017	2.065	2.064	2.057	2.054	34	35	36
3.11.12	Macch. carta, cartoni e grafiche .	12	12	12	12	12	13	12	12	12	12	12	12
3.11.13	Macch. per siderurgia e fonderia .	—	—	—	—	—	—	—	—	—	—	—	—
3.11.14	Macch. per industr. chimiche, alim.	152	153	152	150	148	146	141	142	142	142	145	147
3.11.15	Pompe, compressori e simili	1.274	1.277	1.271	1.263	1.269	1.271	1.273	1.270	1.253	1.216	1.215	1.212
3.11. E	CARPENT. METALL. E APPAR. TERMICI	3.020	2.951	3.110	3.042	3.099	3.188	3.248	3.227	3.371	3.208	3.100	3.173
3.11.16	Carpenteria metallica	2.675	2.604	2.761	2.678	2.720	2.799	2.844	2.823	2.923	2.780	2.732	2.794
3.11.17	Mobili e arredi metallici	108	113	117	112	112	104	109	111	103	102	98	106
3.11.18	Forni, caldaie e appar. termici . .	139	143	145	164	178	192	198	198	250	230	169	173
3.11.19	Apparecchi igienico-sanitari	98	91	87	88	89	93	97	95	95	94	101	100
3.11. F	APPARECCHI ELETTR. E PER TELECOM.	3.949	3.930	3.945	3.858	3.874	3.903	5.235	5.216	5.259	5.274	5.284	5.276
3.11.20	Macchine e apparecchi elettrici . .	3.410	3.394	3.409	3.367	3.381	3.410	4.739	4.726	4.766	4.774	4.784	4.776
3.11.21	Appar. di telecomunicazione, ecc. .	539	536	536	491	493	493	496	490	493	500	500	500
3.11. G	MEZZI DI TRASPORTO E LAVORI AFF.	16.220	16.133	16.045	18.939	18.368	16.585	15.963	15.702	15.865	13.104	13.388	15.940
3.11.22	Biciclette e loro parti	169	169	169	169	169	168	179	180	178	178	176	176
3.11.23	Motoveicoli e loro parti	—	—	—	—	—	—	—	—	—	—	—	—
3.11.24	Autoveicoli e autotelai.	—	—	—	—	—	—	—	—	—	—	—	—
3.11.25	Carrozz. e rimorchi per automoto.	35	35	36	36	36	36	37	37	36	36	33	32
3.11.26	Parti e accessori di automoto . . .	18	20	24	25	24	24	24	24	26	25	29	30
3.11.27	Materiale rotabile ferrottramviario.	3.380	3.367	3.374	3.365	3.369	3.459	3.049	3.015	3.010	2.990	3.285	3.274
3.11.28	Aeromobili	827	759	752	747	741	733	625	619	619	619	617	617
3.11.29	Cantieri navali	10.964	10.940	10.910	13.708	11.215	11.355	11.348	11.067	11.050	8.168	8.242	10.791
3.11.30	Demolizioni navi	827	843	780	889	814	810	701	757	946	1.088	1.006	1.020
3.11. H	MECCANICA DI PRECIS.; OREFICERIA	5.187	5.194	5.187	5.194	5.175	5.182	3.812	3.836	3.789	3.824	3.811	3.812
3.11.31	Apparecchi per prove di materiali	7	7	8	8	8	8	8	8	8	8	8	8
3.11.32	Orologi e movimenti orologeria . .	3	4	4	4	4	4	4	4	4	4	4	4
3.11.33	Strum. ottici, topog. e geodetici . .	4.913	4.912	4.913	4.915	4.893	4.883	3.532	3.529	3.512	3.535	3.526	3.525
3.11.34	Strum. per misure peso e capac. . .	59	59	59	59	59	59	59	60	60	59	59	59
3.11.35	Macch. per scrivere, calcul., ecc. .	1	1	1	1	1	1	1	1	2	2	2	2
3.11.36	Apparecchi e strum. per medicina	20	20	20	21	21	17	17	21	21	21	21	21
3.11.37	Medaglie, oreficeria e argenteria . .	184	191	182	186	189	190	191	213	182	195	191	193
3.11. I	PROD. MECC. NON ALTROVE CLASSIF.	2.186	2.110	2.125	2.128	1.976	1.995	2.008	2.109	2.161	2.189	2.164	2.166
3.11.38	Serramenta e minuterie metall. . .	254	254	258	257	254	258	257	258	256	257	254	249
3.11.39	Scatolame, fustame metallico. . . .	1.448	1.368	1.374	1.377	1.231	1.242	1.250	1.354	1.415	1.434	1.403	1.388
3.11.40	Molle	—	5	5	4	4	4	4	4	4	4	4	4
3.11.41	Bulloneria e viteria lavorata	409	415	412	414	421	423	422	418	407	410	407	414
3.11.42	Stoviglie, posateria, ecc.	71	71	72	70	62	64	71	71	75	80	92	107
3.11.43	Coltelli e attrezzi per mestieri . .	4	4	4	4	4	4	4	4	4	4	4	4
3.11.44	Armi da fuoco e mater. bellico. . .	—	—	—	—	—	—	—	—	—	—	—	—
3.11. L	OFFICINE MECCANICHE	5.430	5.891	5.974	5.938	5.974	5.404	5.568	5.293	5.506	5.583	5.849	5.683
3.11.45	Fucinatura, stampat. e imbutit. . .	47	42	41	43	48	48	49	49	50	51	54	55
3.11.46	Trattam. superf. ed elettrolit. . . .	109	111	113	112	105	104	107	117	112	111	111	118
3.11.47	Picchettaggio e coloritura navi . .	446	475	564	460	549	541	462	485	531	456	483	612
3.11.48	Lattom., stagnino, fabbro, ecc. . . .	289	262	266	245	269	260	286	261	273	249	257	292
3.11.49	Riparazioni autoveicoli	502	519	519	524	528	526	517	531	531	537	547	544
3.11.50	Riparaz. motoveicoli e biciclette . .	16	15	17	18	19	19	21	23	21	23	24	21
3.11.51	Riparaz. meccaniche specializzate.	588	598	606	607	647	628	693	640	739	631	617	609
3.11.52	Lavor. e ripar. meccaniche gener.	3.126	3.580	3.558	3.638	3.491	3.030	3.122	2.885	2.925	3.228	2.987	3.118
3.11.53	Ripar. macch. elettr. e telecom. . . .	216	222	219	226	245	240	235	228	245	218	193	238
3.11.54	Ripar. app. riscald., ventilazione . .	91	76	71	65	73	68	74	74	79	79	76	79
3.11	Industrie meccaniche	51.202	51.100	51.277	53.923	51.373	51.487	50.865	50.246	50.683	45.945	45.980	43.370

SEZIONE III — PERSONALE IN FORZA; ORE DI LAVORO E RELATIVE SPESE

Segue Tav. 9 — *Personale operaio e manovali in forza in ciascun mese del 1950*

A — Stato e Regione, per classe, sottoclasse e categoria di attività economica: EMILIA — ROMAGNA

N. classificazione	CLASSE, SOTTOCLASSI E CATEGORIE DI ATTIVITA' ECONOMICA	M E S I											
		Gennaio	Febbraio	Marzo	Aprile	Maggio	Giugno	Luglio	Agosto	Settembre	Ottobre	Novembre	Dicembre
3.11. A	FONDERIE DI 2ª FUSIONE.	3.975	3.999	4.020	4.030	4.041	4.022	4.065	4.027	4.028	4.024	4.047	4.067
3.11.01	Fonderie di ghisa	3.740	3.745	3.754	3.749	3.759	3.773	3.811	3.766	3.770	3.769	3.789	3.817
3.11.02	Fonderie di metalli non ferrosi . .	235	254	266	281	282	249	254	261	258	255	258	250
3.11. B	MACCHINE MOTRICI (escluse le elettr.)	1.543	1.543	1.564	1.585	1.590	1.601	1.603	1.598	1.598	1.613	1.623	1.634
3.11.03	Macchine motrici	1.235	1.229	1.248	1.268	1.267	1.276	1.277	1.271	1.266	1.271	1.273	1.280
3.11.04	Trasmissioni e organi relativi . .	178	178	179	178	180	180	180	179	182	187	186	188
3.11.05	Impianti di sollev. e trasporto . .	130	136	137	139	143	145	146	148	150	155	164	166
3.11. C	MACCH. UTENSILI E UTEN. PER MACCH.	2.249	2.253	2.283	2.179	2.195	2.332	2.356	2.347	2.371	2.373	2.376	2.380
3.11.06	Macch. utensili per lavor. metalli	2.088	2.097	2.120	2.025	2.011	2.132	2.149	2.137	2.159	2.157	2.158	2.158
3.11.07	Macch. utensili per lavor. legno, ecc.	120	115	121	120	120	129	135	129	131	136	140	143
3.11.08	Utensileria per macchine utensili .	41	41	42	34	64	71	72	81	81	80	78	79
3.11. D	MACCHINE OPERATRICI E PER AGRICOLTURA, POMPE E SIMILI	6.410	6.433	6.544	6.561	6.706	6.788	6.649	6.694	6.686	6.703	6.727	6.724
3.11.09	Macch. per l'agricoltura	3.404	3.408	3.470	3.466	3.580	3.620	3.553	3.546	3.552	3.580	3.595	3.594
3.11.10	Macch. per estraz. e trattam. miner.	366	379	383	394	403	410	420	409	393	401	401	399
3.11.11	Macch. per l'ind. tess. e vestiario.	812	817	819	819	814	817	819	814	816	808	813	815
3.11.12	Macch. carta, cartoni e grafiche .	11	11	11	11	11	11	11	11	11	11	12	13
3.11.13	Macch. per siderurgia e fonderia .	—	—	—	—	—	—	—	—	—	—	—	—
3.11.14	Macch. per industr. chimiche, alim.	1.653	1.650	1.687	1.681	1.698	1.725	1.628	1.704	1.711	1.701	1.711	1.703
3.11.15	Pompe, compressori e simili	164	168	174	190	200	205	218	210	203	202	195	200
3.11. E	CARPENT. METALL. E APPAR. TERMICI	2.911	2.978	3.153	3.207	3.267	3.297	3.333	3.294	3.301	3.346	3.339	3.318
3.11.16	Carpenteria metallica	1.338	1.392	1.429	1.432	1.449	1.471	1.488	1.501	1.475	1.477	1.474	1.477
3.11.17	Mobili e arredi metallici	845	839	861	858	869	882	894	861	873	875	866	867
3.11.18	Forni, caldaie e appar. termici . .	64	66	75	75	75	74	74	73	78	80	89	89
3.11.19	Apparecchi igienico-sanitari	664	681	788	842	874	870	877	859	875	914	910	885
3.11. F	APPARECCHI ELETTR. E PER TELECOM.	1.788	1.806	1.808	1.831	1.855	1.893	1.945	1.902	1.907	1.884	1.904	1.863
3.11.20	Macchine e apparecchi elettrici . .	1.700	1.717	1.724	1.738	1.757	1.798	1.851	1.805	1.809	1.788	1.805	1.763
3.11.21	Appar. di telecomunicazione, ecc..	88	89	84	93	98	95	94	97	98	96	99	100
3.11. G	MEZZI DI TRASPORTO E LAVORI AFF.	10.392	10.429	10.549	10.616	10.609	9.909	9.936	9.926	10.123	5.919	5.983	5.976
3.11.22	Biciclette e loro parti	697	707	791	805	800	750	739	713	722	721	708	690
3.11.23	Motoveicoli e loro parti	2.076	2.091	2.079	2.095	2.102	2.101	2.097	2.096	2.092	2.092	2.087	2.088
3.11.24	Autoveicoli e autotela.	315	325	325	335	333	330	329	303	303	322	330	339
3.11.25	Carroz. e rimorchi per automoto . .	1.569	1.575	1.615	1.647	1.657	1.669	1.695	1.703	1.706	1.719	1.750	1.736
3.11.26	Parti e accessori di automoto	639	649	668	681	683	686	693	703	730	733	755	756
3.11.27	Materiale rotabile ferrottramviario.	5.054	5.040	5.028	5.009	4.988	4.343	4.348	4.348	4.531	289	309	323
3.11.28	Aeromobili	5	5	5	5	5	5	5	5	5	6	5	5
3.11.29	Cantieri navali	37	37	38	39	41	22	30	29	34	37	39	39
3.11.30	Demolizioni navi	—	—	—	—	—	—	—	—	—	—	—	—
3.11. H	MECCANICA DI PRECIS.; OREFICERIA	1.107	1.145	1.133	1.123	1.099	1.093	1.104	1.096	1.106	1.128	1.141	1.124
3.11.31	Apparecchi per prove di materiali	—	—	—	—	—	—	—	—	—	—	—	—
3.11.32	Orologi e movimenti orologeria . .	18	18	18	18	18	18	18	18	17	17	17	17
3.11.33	Strum. ottici, topog. e geodetici . .	142	143	143	148	146	142	144	144	144	148	149	148
3.11.34	Strum. per misure peso e capac. . . .	179	179	154	150	146	149	149	151	151	151	154	151
3.11.35	Macch. per scrivere, calcul., ecc. . .	9	9	9	11	11	10	10	9	9	10	10	10
3.11.36	Apparecchi e strum. per medicina	574	580	587	586	593	594	598	598	608	615	625	608
3.11.37	Medaglie, oreficeria e argenteria . .	185	216	221	210	185	180	185	176	177	187	186	190
3.11. I	PROD. MECC. NON ALTROVE CLASSIF.	1.841	1.838	1.878	1.925	2.009	2.150	2.260	2.359	2.374	2.301	2.190	2.166
3.11.38	Serramenta e minuterie metall. . .	181	201	214	226	236	241	220	210	215	232	223	222
3.11.39	Scatolame, fustame metallico	964	954	976	965	1.066	1.206	1.338	1.449	1.483	1.352	1.232	1.184
3.11.40	Molle	46	45	47	49	49	55	52	52	53	55	62	60
3.11.41	Bulloneria e viteria lavorata	50	50	45	45	44	44	47	48	48	48	48	48
3.11.42	Stoviglie, posateria, ecc.	557	546	549	573	567	560	555	551	526	567	574	566
3.11.43	Coltell. e attrezzi per mestieri . . .	43	42	47	47	47	44	48	49	49	47	51	86
3.11.44	Armi da fuoco e mater. bellico . . .	—	—	—	—	—	—	—	—	—	—	—	—
3.11. L	OFFICINE MECCANICHE	4.090	4.189	4.355	4.461	4.523	4.577	4.598	4.586	4.595	4.617	4.623	4.576
3.11.45	Fucinataura, stampat. e imbutit. . .	74	73	80	82	82	82	83	81	84	87	89	90
3.11.46	Trattam. superf. ed elettrolit. . . .	387	403	423	444	452	461	465	468	455	446	454	428
3.11.47	Picchettaggio e coloritura navi . . .	—	—	—	—	—	—	—	—	—	—	—	—
3.11.48	Lattom., stagnino, fabbro, ecc. . . .	350	368	387	397	410	417	414	410	405	404	393	393
3.11.49	Riparazioni autoveicoli	1.690	1.723	1.775	1.829	1.839	1.867	1.900	1.897	1.913	1.932	1.928	1.921
3.11.50	Riparaz. motoveicoli e biciclette . .	110	114	124	131	132	136	132	135	134	133	123	121
3.11.51	Riparaz. meccaniche specializzate . .	362	364	364	368	371	370	366	381	371	368	370	369
3.11.52	Lavor. e ripar. meccaniche gener.	857	885	936	947	976	982	968	943	964	974	987	988
3.11.53	Ripar. maccn. elettr. e telecom. . . .	121	120	125	121	115	114	115	120	124	133	131	130
3.11.54	Ripar. app. riscald., ventilazione . .	139	139	141	142	146	154	152	147	140	139	137	136
3.11	Industrie meccaniche	36.396	36.613	37.286	37.518	37.894	37.682	37.849	37.829	38.089	33.908	33.953	33.828

SEZIONE III — PERSONALE IN FORZA; ORE DI LAVORO E RELATIVE SPESE

Segue Tav. 9 — *Personale operaio e manovali in forza in ciascun mese del 1950*

A — Stato e Regioni, per classe, sottoclasse e categoria di attività economica: TOSCANA

N. classificazione	CLASSE, SOTTOCLASSI E CATEGORIE DI ATTIVITA' ECONOMICA	M E S I											
		Gennaio	Febbraio	Marzo	Aprile	Maggio	Giugno	Luglio	Agosto	Settembre	Ottobre	Novembre	Dicembre
3.11. A	FONDERIE DI 2ª FUSIONE.	2.923	2.944	2.976	3.003	3.023	3.042	2.936	2.935	2.952	2.973	3.010	3.017
3.11.01	Fonderie di ghisa	2.686	2.709	2.734	2.757	2.772	2.782	2.679	2.676	2.682	2.700	2.737	2.750
3.11.02	Fonderie di metalli non ferrosi	237	235	242	246	251	260	257	259	270	273	273	267
3.11. B	MACCHINE MOTRICI (escluse le elettr.)	285	290	292	293	294	295	288	277	262	264	268	279
3.11.03	Macchine motrici	125	125	125	124	124	124	123	121	124	124	126	127
3.11.04	Trasmissioni e organi relativi.	87	89	89	91	91	91	91	90	89	91	91	99
3.11.05	Impianti di sollev. e trasporto	73	76	78	78	79	80	74	66	49	49	51	53
3.11. C	MACCH. UTENSILI E UTEN. PER MACCH.	299	298	298	301	302	300	304	304	308	307	315	313
3.11.06	Macch. utensili per lavor. metalli	142	142	143	141	140	139	143	144	146	145	149	148
3.11.07	Macch. utensili per lavor. legno, ecc.	138	137	136	140	142	141	141	140	143	143	147	146
3.11.08	Utensileria per macchine utensili	19	19	19	20	20	20	20	20	19	19	19	19
3.11. D	MACCHINE OPERATRICI E PER AGRICOLTURA, POMPE E SIMILI	3.069	3.045	3.085	3.054	3.091	3.091	3.092	3.071	3.117	3.173	3.199	3.179
3.11.09	Macch. per l'agricoltura	545	534	546	528	526	528	520	508	510	540	540	539
3.11.10	Macch. per estraz. e trattam. miner.	126	128	131	134	138	138	138	139	142	145	149	151
3.11.11	Macch. per l'ind. tess. e vestiario	1.010	994	1.009	989	987	977	964	963	996	1.018	1.017	1.025
3.11.12	Macch. carta, cartoni e grafiche	75	77	79	79	80	80	81	88	89	90	90	91
3.11.13	Macch. per siderurgia e fonderia	26	26	28	28	28	29	30	30	33	33	34	34
3.11.14	Macch. per industr. chimiche, alim.	499	501	507	509	529	526	536	524	527	524	535	505
3.11.15	Pompe, compressori e simili	788	785	787	787	803	813	823	819	820	823	834	834
3.11. E	CARPENT. METALL. E APPAR. TERMICI	1.387	1.435	1.410	1.373	1.436	1.469	1.571	1.546	1.539	1.581	1.652	1.643
3.11.16	Carpenteria metallica	561	554	565	512	529	518	552	521	538	563	601	591
3.11.17	Mobili e arredi metallici	298	334	332	332	339	341	332	335	341	330	344	343
3.11.18	Forni, caldaie e appar. termici	329	350	352	357	384	408	434	436	405	425	439	439
3.11.19	Apparecchi igienico-sanitari	199	197	161	172	184	202	253	254	255	263	268	270
3.11. F	APPARECCHI ELETTR. E PER TELECOM.	781	782	785	786	800	806	801	839	846	821	827	826
3.11.20	Macchine e apparecchi elettrici	766	769	774	774	780	787	781	821	829	802	807	805
3.11.21	Appar. di telecomunicazione, ecc.	15	13	11	12	20	19	20	18	17	19	20	21
3.11. G	MEZZI DI TRASPORTO E LAVORI AFF.	9.533	9.574	9.683	9.744	9.840	9.864	9.949	9.975	9.958	9.951	9.960	9.944
3.11.22	Biciclette e loro parti	177	166	167	169	169	167	166	167	163	166	168	167
3.11.23	Motoveicoli e loro parti	2.593	2.645	2.702	2.755	2.830	2.926	2.939	2.967	2.967	2.990	3.014	3.023
3.11.24	Autoveicoli e autotelai	681	673	674	670	669	668	666	666	659	653	653	648
3.11.25	Carroz. e rimorchi per automoto	1.177	1.177	1.180	1.183	1.185	1.182	1.171	1.170	1.167	1.164	1.165	1.163
3.11.26	Parti e accessori di automoto	41	45	49	53	60	55	50	46	50	52	56	56
3.11.27	Materiale rotabile ferrottramviari	2.476	2.481	2.496	2.491	2.482	2.471	2.514	2.526	2.525	2.509	2.496	2.487
3.11.28	Aeromobili	—	—	—	—	—	—	—	—	—	—	—	—
3.11.29	Cantieri navali	2.388	2.387	2.415	2.423	2.445	2.446	2.456	2.461	2.427	2.417	2.408	2.400
3.11.30	Demolizioni navi	—	—	—	—	—	—	—	—	—	—	—	—
3.11. H	MECCANICA DI PRECIS.; OREFICERIA	3.577	3.603	3.614	3.605	3.615	3.600	3.588	3.576	3.604	3.612	3.630	3.648
3.11.31	Apparecchi per prove di materiali	—	—	—	—	—	—	—	—	—	—	—	—
3.11.32	Orologi e movimenti orologeria	11	13	12	12	12	11	12	12	12	12	13	13
3.11.33	Strum. ottici, topog. e geodetici	2.720	2.723	2.723	2.735	2.734	2.704	2.715	2.719	2.723	2.726	2.723	2.733
3.11.34	Strum. per misure peso e capac.	210	211	207	189	199	208	201	196	198	198	197	198
3.11.35	Macch. per scrivere, calcul., ecc.	18	18	18	18	18	18	18	18	18	18	19	19
3.11.36	Apparecchi e strum. per medicina	73	73	74	74	76	76	75	73	70	74	74	74
3.11.37	Medaglie, oreficeria e argenteria	545	565	580	577	576	582	568	558	582	583	604	611
3.11. I	PROD. MECC. NON ALTROVE CLASSIF.	2.016	2.092	2.143	2.181	2.197	2.165	2.109	2.092	2.134	2.175	2.236	2.200
3.11.38	Serramenta e minuterie metall.	758	810	859	880	894	881	819	794	838	863	900	886
3.11.39	Scatolame, fustame metallico.	336	351	349	356	360	364	363	366	366	367	381	364
3.11.40	Molle	17	17	17	17	17	17	19	19	21	22	22	22
3.11.41	Bulloneria e viteria lavorata	322	324	320	328	326	317	317	321	318	326	324	323
3.11.42	Stoviglie, posateria, ecc.	537	544	544	543	543	532	538	539	547	542	551	551
3.11.43	Coltelli e attrezzi per mestieri	46	46	54	57	57	54	53	53	54	55	58	54
3.11.44	Armi da fuoco e mater. bellico.	—	—	—	—	—	—	—	—	—	—	—	—
3.11. L	OFFICINE MECCANICHE	3.048	3.111	3.150	3.198	3.218	3.263	3.294	3.265	3.290	3.329	3.334	3.362
3.11.45	Fucinataura, stampat. e imbutit.	108	103	97	95	96	97	94	92	94	98	103	103
3.11.46	Trattam. superf. ed elettrolit.	241	251	266	277	289	292	293	291	286	289	281	282
3.11.47	Picchettaggio e coloritura navi	8	8	9	8	8	17	13	10	10	11	8	12
3.11.48	Lattoni, stagnino, fabbro, ecc.	320	310	328	335	333	336	342	328	341	349	349	348
3.11.49	Riparazioni autoveicoli	1.198	1.207	1.224	1.232	1.222	1.245	1.232	1.248	1.256	1.258	1.258	1.265
3.11.50	Riparaz. motoveicoli e biciclette	89	92	97	100	102	99	99	97	97	96	91	95
3.11.51	Riparaz. meccaniche specializzate	167	167	170	176	172	170	164	165	161	168	167	170
3.11.52	Lavor. e ripar. meccaniche gener.	684	742	725	748	744	749	800	791	783	803	808	825
3.11.53	Ripar. macch. elettr. e telecom.	133	129	128	124	149	149	147	147	150	145	151	141
3.11.54	Ripar. app. riscald., ventilazione	100	102	106	103	103	109	110	109	110	114	118	121
3.11	Industrie meccaniche	26.918	27.174	27.436	27.538	27.816	27.895	27.932	27.880	28.000	28.186	28.431	28.411

SEZIONE III — PERSONALE IN FORZA; ORE DI LAVORO E RELATIVE SPESE

Segue Tav. 9 — *Personale operaio e manovali in forza in ciascun mese del 1950*

A — Stato e Regioni, per classe, sottoclasse e categoria di attività economica: UMBRIA

N. classificazione	CLASSE, SOTTOCLASSI E CATEGORIE DI ATTIVITA' ECONOMICA	M E S I											
		Gennaio	Febbraio	Marzo	Aprile	Maggio	Giugno	Luglio	Agosto	Settembre	Ottobre	Novembre	Dicembre
3.11. A	FONDERIE DI 2ª FUSIONE.	503	503	511	510	508	514	512	510	500	501	503	510
3.11.01	Fonderie di ghisa	501	501	509	508	506	512	510	508	498	499	501	508
3.11.02	Fonderie di metalli non ferrosi. . .	2	2	2	2	2	2	2	2	2	2	2	2
3.11. B	MACCHINE MOTRICI (escluse le elettr.)	2	2	2	2	2	2	2	2	3	3	4	4
3.11.03	Macchine motrici	2	2	2	2	2	2	2	2	3	3	4	4
3.11.04	Trasmissioni e organi relativi. . .	—	—	—	—	—	—	—	—	—	—	—	—
3.11.05	Impianti di sollev. e trasporto. . .	—	—	—	—	—	—	—	—	—	—	—	—
3.11. C	MACCH. UTENSILI E UTEN. PER MACCH.	3	3	2	2	2	3	3	2	3	3	3	3
3.11.06	Macch. utensili per lavor. metalli	—	—	—	—	—	—	—	—	—	—	—	—
3.11.07	Macch. utensili per lavor. legno, ecc.	3	3	2	2	2	3	3	2	3	3	3	3
3.11.08	Utensileria per macchine utensili. .	—	—	—	—	—	—	—	—	—	—	—	—
3.11. D	MACCHINE OPERATRICI E PER AGRICOLTURA, POMPE E SIMILI. . . .	345	354	356	392	420	446	430	492	505	511	501	465
3.11.09	Macch. per l'agricoltura	272	278	278	300	317	328	352	357	367	376	381	352
3.11.10	Macch. per estraz. e trattam. miner.	—	—	—	—	—	—	—	—	—	—	—	—
3.11.11	Macch. per l'ind. tess. e vestiario	—	—	—	—	—	—	—	—	—	—	—	—
3.11.12	Macch. carta, cartoni e grafiche . .	—	—	—	—	1	2	2	2	2	2	2	3
3.11.13	Macch. per siderurgia e fonderia . .	—	—	—	—	—	—	—	—	—	—	—	—
3.11.14	Macch. per industr. chimiche, alim.	53	56	57	70	79	93	102	109	112	110	94	86
3.11.15	Pompe, compressori e simili	20	20	21	22	23	23	24	24	24	23	24	24
3.11. E	CARPENT. METALL. E APPAR. TERMICI	242	246	258	279	295	310	315	295	294	294	291	290
3.11.16	Carpenteria metallica	211	215	225	229	243	255	257	256	259	253	254	253
3.11.17	Mobili e arredi metallici.	31	31	33	50	52	55	58	39	35	41	37	37
3.11.18	Forni, caldaie e appar. termici. . .	—	—	—	—	—	—	—	—	—	—	—	—
3.11.19	Apparecchi igienico-sanitari	—	—	—	—	—	—	—	—	—	—	—	—
3.11. F	APPARECCHI ELETTR. E PER TELECOM.	21	24	24	23	24	28	28	33	33	33	33	33
3.11.20	Macchine e apparecchi elettrici. .	21	24	24	23	24	28	28	33	33	33	33	33
3.11.21	Appar. di telecomunicazione, ecc.. .	—	—	—	—	—	—	—	—	—	—	—	—
3.11. G	MEZZI DI TRASPORTO E LAVORI AFF..	48	53	61	70	74	76	75	73	73	72	71	72
3.11.22	Biciclette e loro parti.	10	14	16	18	17	17	17	15	15	15	14	14
3.11.23	Motoveicoli e loro parti	—	—	—	—	—	—	—	—	—	—	—	—
3.11.24	Autoveicoli e autotelai.	—	—	—	—	—	—	—	—	—	—	—	—
3.11.25	Carroz. e rimorchi per automoto. . .	13	14	17	17	17	19	18	18	18	17	17	18
3.11.26	Parti e accessori di automoto	—	—	—	—	—	—	—	—	—	—	—	—
3.11.27	Materiale rotabile ferrottramviario.	—	—	—	—	—	—	—	—	—	—	—	—
3.11.28	Aeromobili	25	25	28	35	40	40	40	40	40	40	40	40
3.11.29	Cantieri navali	—	—	—	—	—	—	—	—	—	—	—	—
3.11.30	Demolizioni navi	—	—	—	—	—	—	—	—	—	—	—	—
3.11. H	MECCANICA DI PRECIS.; OREFICERIA	2	2	2	2	2	2	2	2	2	2	2	2
3.11.31	Apparecchi per prove di materiali	—	—	—	—	—	—	—	—	—	—	—	—
3.11.32	Orologi e movimenti orologeria. . .	—	—	—	—	—	—	—	—	—	—	—	—
3.11.33	Strum. ottici, topog. e geodetici . .	—	—	—	—	—	—	—	—	—	—	—	—
3.11.34	Strum. per misure peso e capac. . . .	—	—	—	—	—	—	—	—	—	—	—	—
3.11.35	Macch. per scrivere, calcul., ecc. . .	—	—	—	—	—	—	—	—	—	—	—	—
3.11.36	Apparecchi e strum. per medicina	1	1	1	1	1	1	1	1	1	1	1	1
3.11.37	Medaglie, oreficeria e argenteria . .	1	1	1	1	1	1	1	1	1	1	1	1
3.11. I	PROD. MECC. NON ALTROVE CLASSIF.	14	15	15	21	23	24	23	22	17	21	16	22
3.11.38	Serramenta e minuterie metall. . .	—	—	—	—	—	—	—	—	—	—	—	—
3.11.39	Scatolame, fustame metallico. . . .	1	2	3	8	10	11	10	10	3	3	3	3
3.11.40	Molle.	—	—	—	—	—	—	—	—	—	—	—	—
3.11.41	Bulloneria e viteria lavorata. . . .	—	—	—	—	—	—	—	—	—	—	—	—
3.11.42	Stoviglie, posateria, ecc.	6	6	5	5	5	5	5	5	5	5	5	5
3.11.43	Coltell. e attrezzi per mestieri . . .	7	7	7	8	8	8	8	7	9	13	8	14
3.11.44	Armi da fuoco e mater. bellico. . .	—	—	—	—	—	—	—	—	—	—	—	—
3.11. L	OFFICINE MECCANICHE	445	451	456	464	484	474	484	478	483	496	491	493
3.11.45	Fucinataura, stampat. e imbutit. . .	9	9	10	10	10	10	12	12	12	12	12	11
3.11.46	Trattam. superf. ed elettrolit. . . .	5	5	5	5	5	5	6	5	5	5	5	5
3.11.47	Picchettaggio e coloritura navi. . .	—	—	—	—	—	—	—	—	—	—	—	—
3.11.48	Lattom., stagino, fabbro, ecc. . . .	71	83	76	76	85	67	58	68	69	73	70	67
3.11.49	Riparazioni autoveicoli	171	167	177	184	186	190	209	192	193	198	199	209
3.11.50	Riparazioni motoveicoli e biciclette .	6	6	6	6	6	6	6	6	6	6	6	6
3.11.51	Riparaz. meccaniche specializzate. .	30	30	30	30	31	31	31	31	31	31	31	32
3.11.52	Lavor. e ripar. meccaniche gener.	95	96	96	98	103	108	108	105	108	111	108	103
3.11.53	Ripar. macch. elettr. e telecom. . . .	34	31	32	31	31	31	34	32	32	32	32	32
3.11.54	Ripar. app. riscald., ventilazione . .	24	24	24	24	25	26	27	27	27	28	28	28
3.11	Industrie meccaniche	1.625	1.653	1.687	1.765	1.834	1.879	1.924	1.909	1.913	1.936	1.915	1.894

SEZIONE III — PERSONALE IN FORZA; ORE DI LAVORO E RELATIVE SPESE

Segue Tav. 9 — *Personale operaio e manovali in forza in ciascun mese del 1950*

A — Stato e Regioni, per classe, sottoclasse e categoria di attività economica: MARCHE

N. classificazione	CLASSE, SOTTOCLASSI E CATEGORIE DI ATTIVITA' ECONOMICA	M E S I											
		Gennaio	Febbraio	Marzo	Aprile	Maggio	Giugno	Luglio	Agosto	Settembre	Ottobre	Novembre	Dicembre
3.11. A	FONDERIE DI 2 ^a FUSIONE.	593	602	602	615	605	604	600	601	611	614	621	630
3.11.01	Fonderie di ghisa	572	581	581	593	584	582	578	581	592	595	601	609
3.11.02	Fonderie di metalli non ferrosi.	21	21	21	22	21	22	22	20	19	19	20	21
3.11. B	MACCHINE MOTRICI (escluse le elett.)	248	251	250	251	251	251	253	254	254	254	253	253
3.11.03	Macchine motrici	—	—	—	—	—	—	—	—	—	—	—	—
3.11.04	Trasmissioni e organi relativi.	—	—	—	—	—	—	—	—	—	—	—	—
3.11.05	Impianti di sollev. e trasporto.	248	251	250	251	251	251	253	254	254	254	253	253
3.11. C	MACCH. UTENSILI E UTEN. PER MACCH.	17	18	19	20	20	18	17	17	16	18	18	19
3.11.06	Macch. utensili per lavor. metalli	9	10	11	12	12	11	10	10	9	11	11	11
3.11.07	Macch. utensili per lavor. legno, ecc.	8	8	8	8	8	7	7	7	7	7	7	8
3.11.08	Utensileria per macchine utensili.	—	—	—	—	—	—	—	—	—	—	—	—
3.11. D	MACCHINE OPERATRICI E PER AGRICOLTURA, POMPE E SIMILI	466	534	615	639	651	682	689	737	783	771	736	721
3.11.09	Macch. per l'agricoltura	339	385	438	453	463	486	494	515	558	536	511	486
3.11.10	Macch. per estraz. e trattam. miner.	—	—	—	1	1	1	1	1	4	6	6	5
3.11.11	Macch. per l'ind. tess. e vestiario	—	—	—	—	—	—	—	—	—	—	—	—
3.11.12	Macch. carta, cartoni e grafiche	—	—	—	—	—	—	—	—	—	—	—	—
3.11.13	Macch. per siderurgia e fonderia	—	—	—	—	—	—	—	—	—	—	—	—
3.11.14	Macch. per industr. chimiche, alim.	82	101	125	130	133	136	137	161	170	177	165	166
3.11.15	Pompe, compressori e simili	45	48	52	55	54	59	57	60	51	52	54	64
3.11. E	CARPENT. METALL. E APPAR. TERMICI	90	83	93	122	139	155	166	165	194	206	218	234
3.11.16	Carpenteria metallica	35	35	40	53	67	80	90	87	109	123	145	158
3.11.17	Mobili e arredi metallici	40	37	42	55	57	60	61	65	72	68	58	60
3.11.18	Forni, caldaie e appar. termici.	—	—	—	—	—	—	—	—	—	—	—	—
3.11.19	Apparecchi igienico-sanitari	15	11	11	14	15	15	15	13	13	15	15	16
3.11. F	APPARECCHI ELETTR. E PER TELECOM.	51	53	55	55	55	57	53	50	52	54	55	55
3.11.20	Macchine e apparecchi elettrici.	47	49	51	51	51	53	53	50	49	50	51	51
3.11.21	Appar. di telecomunicazione, ecc.	4	4	4	4	4	4	—	—	3	4	4	4
3.11. G	MEZZI DI TRASPORTO E LAVORI AFF.	2.757	2.756	2.755	2.759	2.775	2.776	2.747	2.748	2.741	2.743	2.743	2.743
3.11.22	Biciclette e loro parti.	80	75	72	75	69	70	68	63	65	62	60	55
3.11.23	Motoveicoli e loro parti	88	88	92	103	119	125	147	152	154	169	175	181
3.11.24	Autoveicoli e autotelai.	—	—	—	—	—	—	—	—	—	—	—	—
3.11.25	Carroz. e rimorchi per automoto.	3	3	3	4	3	3	3	2	2	2	2	2
3.11.26	Parti e accessori di automoto	10	10	10	11	11	11	11	11	11	11	11	11
3.11.27	Materiale rotabile ferrotramviario.	977	981	977	983	972	959	918	923	939	944	945	947
3.11.28	Aeromobili	—	—	—	—	—	—	—	—	—	—	—	—
3.11.29	Cantieri navali	1.590	1.587	1.588	1.571	1.588	1.596	1.595	1.594	1.568	1.553	1.548	1.546
3.11.30	Demolizioni navi	9	12	13	13	13	12	5	3	2	2	1	1
3.11. H	MECCANICA DI PRECIS.; OREFICERIA	110	115	115	114	110	121	120	120	123	124	125	126
3.11.31	Apparecchi per prove di materiali	—	—	—	—	—	—	—	—	—	—	—	—
3.11.32	Orologi e movimenti orologeria.	—	—	—	—	—	—	—	—	—	—	—	—
3.11.33	Strum. ottici, topog. e geodetici	—	—	—	—	—	—	—	—	—	—	—	—
3.11.34	Strum. per misure peso e capac.	70	75	74	73	78	80	79	79	82	82	83	84
3.11.35	Macch. per scrivere, calcul., ecc.	—	—	—	—	—	—	—	—	—	—	—	—
3.11.36	Apparecchi e strum. per medicina	40	40	41	41	41	41	41	41	41	42	42	42
3.11.37	Medaglie, oreficeria e argenteria	—	—	—	—	—	—	—	—	—	—	—	—
3.11. I	PROD. MECC. NON ALTROVE CLASSIF.	69	67	74	74	76	75	73	76	76	77	77	79
3.11.38	Serramenta e minuterie metall.	4	4	5	5	5	5	4	5	4	5	5	5
3.11.39	Scatolame, fustame metallico.	1	1	1	1	1	1	1	1	1	1	1	1
3.11.40	Molle.	—	—	—	—	—	—	—	—	—	—	—	—
3.11.41	Bulloneria e viteria lavorata	—	—	—	—	—	—	—	—	—	—	—	—
3.11.42	Stoviglie, posateria, ecc.	—	—	—	2	2	2	2	2	2	2	2	2
4.11.43	Coltell. e attrezzi per mestieri	49	48	53	51	53	52	51	53	54	54	54	56
3.11.44	Armi da fuoco e mater. bellico.	15	14	15	15	15	15	15	15	15	15	15	15
3.11. L	OFFICINE MECCANICHE	750	686	717	749	745	755	756	757	771	787	788	784
3.11.45	Fucinataura, stampat. e imbutit.	14	13	13	12	13	13	12	12	11	13	13	12
3.11.46	Trattam. superf. ed elettrolit.	32	32	32	31	32	31	31	28	31	31	32	31
3.11.47	Picohettaggio e coloritura navi.	—	—	—	—	—	—	—	—	—	—	—	—
3.11.48	Latton., stagnino, fabbro, ecc.	61	64	65	68	71	74	77	79	78	80	79	79
3.11.49	Riparazioni autoveicoli	281	287	289	308	306	309	310	316	315	322	321	323
3.11.50	Riparaz. motoveicoli e biciclette	17	17	17	18	17	17	17	17	20	20	20	19
3.11.51	Riparaz. meccaniche specializzate.	27	28	28	31	32	32	32	32	32	35	36	34
3.11.52	Lavor. e ripar. meccaniche gener.	284	207	234	241	231	235	234	228	235	237	238	239
3.11.53	Ripar. macch. elettr. e telecom.	27	28	28	27	27	28	29	31	34	36	36	34
3.11.54	Ripar. app. riscald., ventilazione.	7	10	11	13	16	16	14	14	15	13	13	13
3.11	Industrie meccaniche	5.151	5.165	5.295	5.398	5.436	5.494	5.474	5.525	5.621	5.648	5.633	5.644

SEZIONE III — PERSONALE IN FORZA; ORE DI LAVORO E RELATIVE SPESE

Segue Tav. 9 — *Personale operaio e manovali in forza in ciascun mese del 1950*

A — Stato e Regioni, per classe, sottoclasse e categoria di attività economica: LAZIO

N. classificazione	CLASSE, SOTTOCLASSI E CATEGORIE DI ATTIVITA' ECONOMICA	M E S I											
		Gennaio	Febbraio	Marzo	Aprile	Maggio	Giugno	Luglio	Agosto	Settembre	Ottobre	Novembre	Dicembre
3.11. A	FONDERIE DI 2ª FUSIONE.	536	550	536	537	523	546	547	553	555	581	581	587
3.11.01	Fonderie di ghisa.	486	499	486	492	480	483	482	485	485	510	516	520
3.11.02	Fonderie di metalli non ferrosi. . .	50	51	50	45	43	63	65	68	70	71	65	67
3.11. B	MACCHINE MOTRICI (escluse le elettr.)	122	127	125	125	133	131	137	138	156	160	157	158
3.11.03	Macchine motrici.	19	19	16	16	22	21	23	23	24	25	24	23
3.11.04	Trasmissioni e organi relativi. . .	—	—	—	—	—	—	—	—	—	—	—	—
3.11.05	Impianti di sollev. e trasporto. . .	103	108	109	109	111	110	114	115	132	135	133	135
3.11. C	MACCH. UTENSILI E UTEN. PER MACCH.	47	49	50	49	48	48	48	45	46	45	44	44
3.11.06	Macch. utensili per lavor. metalli	33	33	34	33	32	32	32	29	30	29	28	28
3.11.07	Macch. utensili per lavor. legno, ecc.	14	16	16	16	16	16	16	16	16	16	16	16
3.11.08	Utensileria per macchine utensili. .	—	—	—	—	—	—	—	—	—	—	—	—
3.11. D	MACCHINE OPERATRICI E PER AGRICOLTURA, POMPE E SIMILI. . . .	822	833	881	901	929	929	915	912	987	976	974	977
3.11.09	Macch. per l'agricoltura.	200	194	195	194	197	204	206	207	212	212	209	214
3.11.10	Macch. per estraz. e trattam. miner.	451	464	512	519	538	539	522	517	561	566	569	582
3.11.11	Macch. per l'ind. tess. e vestiario.	—	—	—	—	—	—	—	—	—	—	—	—
3.11.12	Macch. carta, cartoni e grafiche. .	55	58	56	58	61	60	61	62	67	67	64	66
3.11.13	Macch. per siderurgia e fonderia. .	—	—	—	—	—	—	—	—	—	—	—	—
3.11.14	Macch. per industr. chimiche, alim.	65	63	62	63	63	57	59	60	59	58	59	60
3.11.15	Pompe, compressori e simili. . . .	51	54	56	67	70	69	67	66	68	73	73	55
3.11. E	CARPENT. METALL. E APPAR. TERMICI	874	884	888	880	872	806	825	834	772	751	733	728
3.11.16	Carpenteria metallica.	494	493	497	496	519	479	490	498	436	412	394	394
3.11.17	Mobili e arredi metallici.	187	193	189	193	194	195	195	194	197	198	199	198
3.11.18	Forni, caldaie e appar. termici. . .	174	178	181	167	154	107	115	117	113	116	115	110
3.11.19	Apparecchi igienico-sanitari. . . .	19	20	21	24	25	25	25	25	26	25	25	26
3.11. F	APPARECCHI ELETR. E PER TELECOM.	2.086	2.114	2.107	2.151	2.229	2.285	2.331	2.231	2.257	2.293	2.310	2.319
3.11.20	Macchine e apparecchi elettrici. .	600	605	586	577	581	596	603	542	550	552	553	559
3.11.21	Appar. di telecomunicazione, ecc.	1.486	1.509	1.521	1.574	1.648	1.689	1.728	1.689	1.707	1.741	1.757	1.760
3.11. G	MEZZI DI TRASPORTO E LAVORI AFF.	260	243	245	238	246	248	259	267	278	286	285	286
3.11.22	Biciclette e loro parti.	22	22	22	20	22	22	21	20	25	25	24	25
3.11.23	Motoveicoli e loro parti.	1	1	1	1	1	1	1	1	1	1	1	1
3.11.24	Autoveicoli e autotelai.	11	12	12	13	10	10	10	12	11	11	11	12
3.11.25	Carroz. e rimorchi per automoto. .	114	89	84	79	82	71	71	75	77	85	82	77
3.11.26	Parti e accessori di automoto. . . .	48	48	48	48	51	53	47	48	49	50	52	54
3.11.27	Materiale rotabile ferrotramviario.	50	51	52	51	51	51	51	52	53	56	56	56
3.11.28	Aeromobili.	—	—	—	—	—	—	—	—	—	—	—	—
3.11.29	Cantieri navali.	1	1	1	1	1	1	1	1	1	1	1	1
3.11.30	Demolizioni navi.	13	19	25	25	28	39	57	58	61	57	58	60
3.11. H	MECCANICA DI PRECIS.; OREFICERIA	933	914	931	934	934	930	899	884	904	899	905	906
3.11.31	Apparecchi per prove di materiali	—	—	—	—	—	—	—	—	—	—	—	—
3.11.32	Orologi e movimenti orologeria. . .	—	—	3	3	3	3	3	3	3	4	4	4
3.11.33	Strum. ottici, topog. e geodetici. .	735	718	733	736	738	734	701	691	717	712	716	715
3.11.34	Strum. per misure peso e capac. . .	27	24	24	24	24	24	20	21	21	20	21	21
3.11.35	Macch. per scrivere, calcol., ecc. .	—	—	—	—	—	—	—	—	—	—	—	—
3.11.36	Apparecchi e strum. per medicina	96	96	97	98	97	97	105	106	104	105	103	105
3.11.37	Medaglie, oreficeria e argenteria. .	75	76	74	73	72	72	70	63	59	58	61	61
3.11. I	PROD. MECC. NON ALTROVE CLASSIF.	761	773	791	792	797	810	801	801	801	806	819	819
3.11.38	Serramenta e minuterie metall. . .	125	129	131	133	130	127	127	128	127	125	135	134
3.11.39	Scatolame, fustame metallico. . . .	8	8	8	8	8	8	8	8	8	8	8	8
3.11.40	Molle.	—	—	—	—	—	—	—	—	—	—	—	—
3.11.41	Bulloneria e viteria lavorata. . . .	36	37	39	39	40	37	37	38	35	36	36	36
3.11.42	Stoviglie, posateria, ecc.	42	40	43	44	47	48	49	48	51	55	59	60
3.11.43	Coltelli, e attrezzi per mestieri. . .	51	50	50	49	49	51	54	54	54	54	52	52
3.11.44	Armi da fuoco e mater. bellico. . .	499	509	520	519	523	539	526	525	526	528	529	529
3.11. L	OFFICINE MECCANICHE.	3.493	3.509	3.549	3.593	3.587	3.684	3.639	3.575	3.766	3.752	3.808	3.835
3.11.45	Fucinatura, stampat. e imbutit. . .	58	59	59	59	59	58	58	57	59	60	61	61
3.11.46	Trattam. superf. ed elettrolit. . . .	104	104	109	110	110	112	115	113	126	128	125	128
3.11.47	Picchettaggio e coloritura navi. . .	—	—	—	—	—	—	—	—	—	—	—	—
3.11.48	Latton., stagnino, fabbro, ecc. . . .	387	384	390	391	396	395	395	370	397	403	401	397
3.11.49	Riparaz. autoveicoli.	1.283	1.276	1.324	1.363	1.344	1.408	1.384	1.374	1.433	1.390	1.414	1.431
3.11.50	Riparaz. motoveicoli e biciclette. .	106	106	109	109	111	112	110	105	110	112	115	116
3.11.51	Riparaz. meccaniche specializz. . . .	441	445	419	415	421	422	417	409	418	420	422	426
3.11.52	Lavor. e ripar. meccaniche gener.	508	515	520	536	539	571	560	551	603	610	631	626
3.11.53	Ripar. macch. elettr. e telecom. . . .	294	296	292	295	290	290	282	277	296	307	320	323
3.11.54	Ripar. app. riscald., ventilazione. .	312	324	327	315	317	315	318	319	324	322	319	327
3.11	Industrie meccaniche.	9.944	9.996	10.103	10.200	10.298	10.417	10.401	10.240	10.502	10.549	10.616	10.659

SEZIONE III — PERSONALE IN FORZA; ORE DI LAVORO E RELATIVE SPESE

Segue Tav. 9 — *Personale operaio e manovali in forza in ciascun mese del 1950*

A — Stato e Regioni, per classe, sottoclasse e categoria di attività economica: ABRUZZI E MOLISE

N. classificazione	CLASSE, SOTTOCLASSI E CATEGORIE DI ATTIVITA' ECONOMICA	M E S I											
		Gennaio	Febbraio	Marzo	Aprile	Maggio	Giugno	Luglio	Agosto	Settembre	Ottobre	Novembre	Dicembre
3.11. A	FONDERIE DI 2ª FUSIONE	145	144	153	149	153	152	149	147	150	153	151	149
3.11.01	Fonderie di ghisa	115	114	124	121	123	125	123	121	124	127	125	123
3.11.02	Fonderie di metalli non ferrosi . .	30	30	29	28	30	27	26	26	26	26	26	26
3.11. B	MACCHINE MOTRICI (escluse le elettr.)	—	—	—	—	—	—	—	—	—	—	—	—
3.11.03	Macchine motrici	—	—	—	—	—	—	—	—	—	—	—	—
3.11.04	Trasmissioni e organi relativi . .	—	—	—	—	—	—	—	—	—	—	—	—
3.11.05	Impianti di sollev. e trasporto . .	—	—	—	—	—	—	—	—	—	—	—	—
3.11. C	MACCH. UTENSILI E UTEN. PER MACCH.	22	24	25	27	36	41	45	48	47	46	48	53
3.11.06	Macch. utensili per lavor. metalli	—	—	—	—	—	—	—	—	—	—	—	—
3.11.07	Macch. utensili per lavor. legno, ecc.	22	24	25	27	36	41	45	48	47	46	48	53
3.11.08	Utensileria per macchine utensili.	—	—	—	—	—	—	—	—	—	—	—	—
3.11. D	MACCHINE OPERATRICI E PER AGRICOLTURA, POMPE E SIMILI	125	144	140	140	153	149	152	155	152	151	152	153
3.11.09	Macch. per l'agricoltura	26	29	29	30	31	29	29	29	28	28	29	28
3.11.10	Macch. per estraz. e trattam. miner.	—	—	—	—	—	—	—	—	—	—	—	—
3.11.11	Macch. per l'ind. tess. e vestiario.	—	—	—	—	—	—	—	—	—	—	—	—
3.11.12	Macch. carta, cartoni e grafiche .	—	—	—	—	—	—	—	—	—	—	—	—
3.11.13	Macch. per siderurgia e fonderia .	—	—	—	—	—	—	—	—	—	—	—	—
3.11.14	Macch. per industr. chimiche, alim.	76	88	82	83	83	83	84	84	84	85	84	84
3.11.15	Pompe, compressori e simili	23	27	29	27	39	37	39	42	40	38	39	41
3.11. E	CARPENT. METALL. E APPAR. TERMICI	68	68	57	68	76	77	81	84	77	82	89	82
3.11.16	Carpenteria metallica	46	47	35	45	53	54	57	61	54	59	66	59
3.11.17	Mobili e arredi metallici	22	21	22	23	23	23	24	23	23	23	23	23
3.11.18	Forni, caldaie e appar. termici . .	—	—	—	—	—	—	—	—	—	—	—	—
3.11.19	Apparecchi igienico-sanitari	—	—	—	—	—	—	—	—	—	—	—	—
3.11. F	APPARECCHI ELETTR. E PER TELECOM.	—	—	—	—	—	—	—	—	—	—	—	—
3.11.20	Macchine e apparecchi elettrici . .	—	—	—	—	—	—	—	—	—	—	—	—
3.11.21	Appar. di telecomunicazione, ecc..	—	—	—	—	—	—	—	—	—	—	—	—
3.11. G	MEZZI DI TRASPORTO E LAVORI AFF.	2	2	2	2	4	4	3	3	3	4	4	4
3.11.22	Biciclette e loro parti	—	—	—	—	—	—	—	—	—	—	—	—
3.11.23	Motoveicoli e loro parti	—	—	—	—	—	—	—	—	—	—	—	—
3.11.24	Autoveicoli e autotelai	—	—	—	—	—	—	—	—	—	—	—	—
3.11.25	Carroz. e rimorchi per automoto.	—	—	—	—	—	—	—	—	—	—	—	—
3.11.26	Parti e accessori di automoto	—	—	—	—	—	—	—	—	—	—	—	—
3.11.27	Materiale rotabile ferrotamviario .	2	2	2	2	4	4	3	3	3	4	4	4
3.11.28	Aeromobili	—	—	—	—	—	—	—	—	—	—	—	—
3.11.29	Cantieri navali	—	—	—	—	—	—	—	—	—	—	—	—
3.11.30	Demolizioni navi	—	—	—	—	—	—	—	—	—	—	—	—
3.11. H	MECCANICA DI PRECIS.; OREFICERIA	37	40	40	40	43	43	44	44	44	44	44	46
3.11.31	Apparecchi per prove di materiali	—	—	—	—	—	—	—	—	—	—	—	—
3.11.32	Orologi e movimenti orologeria . .	—	—	—	—	—	—	—	—	—	—	—	—
3.11.33	Strum. ottici, topog. e geodetici . .	—	—	—	—	—	—	—	—	—	—	—	—
3.11.34	Strum. per misure peso e capac. . .	36	39	39	39	42	42	43	43	43	43	43	45
3.11.35	Macch. per scrivere, calcol. ecc. . .	—	—	—	—	—	—	—	—	—	—	—	—
3.11.36	Apparecchi e strum. per medicina	1	1	1	1	1	1	1	1	1	1	1	1
3.11.37	Medaglie, oreficeria e argenteria . .	—	—	—	—	—	—	—	—	—	—	—	—
3.11. I	PROD. MECC. NON ALTROVE CLASSIF.	42	47	47	49	52	51	56	59	57	54	55	53
3.11.38	Serramenta e minuterie metall. . .	—	—	—	—	—	—	—	—	—	—	—	—
3.11.39	Scatolame, fustame metallico	—	—	—	—	—	—	—	—	—	—	—	—
3.11.40	Molle	1	1	1	1	1	1	1	1	1	1	1	1
3.11.41	Bulloneria e viteria lavorata	35	40	39	40	39	40	41	42	41	38	41	39
3.11.42	Stoviglie, posateria, ecc.	—	—	—	—	—	—	—	—	—	—	—	—
3.11.43	Coltell. e attrezzi per mestieri . . .	4	4	4	4	4	6	6	8	7	7	7	7
3.11.44	Armi da fuoco e mater. bellico. . .	2	2	3	4	4	4	4	4	4	2	1	1
3.11. L	OFFICINE MECCANICHE	349	368	374	383	384	392	389	382	386	397	381	388
3.11.45	Fucinatura, stampat. e imbutit. . .	4	4	4	4	4	4	4	4	4	4	4	4
3.11.46	Trattam. superf. ed elettrolit. . . .	3	3	3	3	3	3	3	3	3	3	3	3
3.11.47	Picchettaggio e coloritura navi . . .	—	—	—	—	—	—	—	—	—	—	—	—
3.11.48	Latton. stagnino, fabbro, ecc. . . .	50	54	54	54	51	53	55	54	53	56	55	55
3.11.49	Riparazioni autoveicoli	197	212	216	221	227	228	227	222	226	229	224	227
3.11.50	Riparaz. motoveicoli e biciclette . .	—	—	—	—	—	—	—	—	—	—	—	—
3.11.51	Riparaz. meccaniche specializzate .	6	6	6	7	7	8	8	8	8	9	7	7
3.11.52	Lavor. e ripar. meccaniche gener. . .	54	56	56	59	56	60	58	58	60	61	53	55
3.11.53	Ripar. macch. elettr. e telecom. . . .	28	28	28	28	29	29	27	26	25	28	28	28
3.11.54	Ripar. app. riscald., ventilazione . .	7	7	7	7	7	7	7	7	7	7	7	7
3.11	Industrie meccaniche	790	837	838	858	901	909	919	922	916	931	924	926

SEZIONE III — PERSONALE IN FORZA; ORE DI LAVORO E RELATIVE SPESE

Segue Tav. 9 — *Personale operaio e manovali in forza in ciascun mese del 1950*

A — Stato e Regioni, per classe, sottoclasse e categoria di attività economica: CAMPANIA

N. classificazione	CLASSE, SOTTOCLASSI E CATEGORIE DI ATTIVITA' ECONOMICA	M E S I											
		Gennaio	Febbraio	Marzo	Aprile	Maggio	Giugno	Luglio	Agosto	Settembre	Ottobre	Novembre	Dicembre
3.11. A	FONDERIE DI 2ª FUSIONE	1.516	1.533	1.554	1.553	1.611	1.658	1.618	1.626	1.670	1.681	1.700	1.710
3.11.01	Fonderie di ghisa	1.444	1.446	1.466	1.462	1.519	1.564	1.520	1.526	1.565	1.574	1.596	1.606
3.11.02	Fonderie di metalli non ferrosi . .	72	87	88	91	92	94	98	100	105	107	104	104
3.11. B	MACCHINE MOTRICI (escluse le elettr.)	422	427	435	439	445	465	472	474	478	494	505	467
3.11.03	Macchine motrici	10	10	10	10	10	10	10	10	10	10	10	10
3.11.04	Trasmissioni e organi relativi . . .	—	—	—	—	—	—	—	—	—	—	—	—
3.11.05	Impianti di sollev. e trasporto . .	412	417	425	429	435	455	462	464	468	484	495	457
3.11. C	MACCH. UTENSILI E UTEN. PER MACCH.	346	317	320	310	310	325	331	336	333	345	354	362
3.11.06	Macch. utensili per lavor. metalli	319	290	291	278	273	289	295	300	296	310	321	328
3.11.07	Macch. utensili per lavor. legno, ecc.	21	21	22	23	26	25	25	25	27	26	25	26
3.11.08	Utensileria per macchine utensili.	6	6	7	9	11	11	11	11	10	9	8	8
3.11. D	MACCHINE OPERATRICI E PER AGRICOLTURA, POMPE E SIMILI	219	212	229	239	243	261	271	261	268	262	268	265
3.11.09	Macch. per l'agricoltura	115	115	121	123	119	131	130	130	129	116	121	123
3.11.10	Macch. per estraz. e trattam. miner.	12	11	11	11	16	16	25	26	28	39	40	38
3.11.11	Macch. per l'ind. tess. e vestiario.	—	—	—	—	—	—	—	—	—	—	—	—
3.11.12	Macch. carta, cartoni e grafiche . .	—	—	—	—	—	—	—	—	—	—	—	—
3.11.13	Macch. per siderurgia e fonderia . .	—	—	—	—	—	—	—	—	—	—	—	—
3.11.14	Macch. per industr. chimiche, alim.	52	45	58	63	67	72	73	64	69	65	64	68
3.11.15	Pompe, compressori e simili	40	41	39	42	41	42	43	41	42	42	43	36
3.11. E	CARPENT. METALL. E APPAR. TERMICI	937	934	960	969	975	984	976	968	949	951	972	971
3.11.16	Carpenteria metallica	614	609	624	629	633	625	616	607	589	587	598	601
3.11.17	Mobili e arredi metallici	222	221	218	214	214	229	232	233	229	233	238	234
3.11.18	Forni, caldaie e appar. termici . . .	9	9	9	9	9	9	9	9	9	9	9	9
3.11.19	Apparecchi igienico-sanitari	92	95	109	117	119	121	119	119	122	122	127	127
3.11. F	APPARECCHI ELETTR. E PER TELECOM.	972	985	995	482	986	987	991	995	997	1.013	1.011	1.015
3.11.20	Macchine e apparecchi elettrici . .	956	968	982	467	970	972	977	979	981	995	997	998
3.11.21	Appar. di telecomunicazione, ecc. .	16	17	13	15	16	15	14	16	16	18	14	17
3.11. G	MEZZI DI TRASPORTO E LAVORI AFF.	8.445	8.423	8.442	8.622	8.427	8.414	8.434	8.421	8.484	8.521	8.484	8.521
3.11.22	Biciclette e loro parti	60	60	64	65	67	70	70	69	70	69	69	69
3.11.23	Motoveicoli e loro parti	1.185	1.186	1.185	1.181	1.179	1.179	1180	1.179	1.182	1.182	1.195	1.195
3.11.24	Autoveicoli e autotelai	—	—	—	—	—	—	—	—	—	—	—	—
3.11.25	Carroz. e rimorchi per automoto.	782	790	796	817	819	816	820	821	823	839	846	845
3.11.26	Parti e accessori di automoto	20	20	21	21	21	22	21	21	19	17	17	18
3.11.27	Materiale rotabile ferroviario	2.548	2.538	2.551	2.542	2.543	2.538	2.547	2.542	2.550	2.540	2.525	2.528
3.11.28	Aeromobili	125	116	112	109	110	110	109	113	131	160	195	200
3.11.29	Cantieri navali	3.713	3.703	3.705	3.869	3.665	3.676	3.653	3.653	3.657	3.647	3.634	3.646
3.11.30	Demolizioni navi	12	10	8	18	23	3	22	23	52	67	3	20
3.11. H	MECCANICA DI PRECIS.; OREFICERIA	272	271	275	272	261	249	265	261	268	276	274	282
3.11.31	Apparecchi per prove di materiali	—	—	—	—	—	—	—	—	—	—	—	—
3.11.32	Orologi e movimenti orologeria . . .	—	—	—	—	—	—	—	—	—	—	—	—
3.11.33	Strum. ottici, topog. e geodetici . .	22	23	23	23	23	23	23	22	22	22	24	25
3.11.34	Strum. per misure peso e capac. . . .	102	100	103	104	93	88	89	90	91	98	97	102
3.11.35	Macch. per scrivere, calcul., ecc. . .	—	—	—	—	—	—	—	—	—	—	—	—
3.11.36	Apparecchi e strum. per medicina	56	56	56	53	53	52	55	53	57	59	58	57
3.11.37	Medaglie, orficeria e argenteria . . .	92	92	93	92	92	86	98	96	98	97	95	98
3.11. I	PROD. MECC. NON ALTROVE CLASSIF.	945	937	1.002	1.097	1.202	1.269	1.261	1.441	1.415	1.521	1.467	1.529
3.11.38	Serramenta e minuterie metall. . . .	125	135	131	139	146	153	164	164	171	166	174	178
3.11.39	Scatolame, fustame metallico	375	381	433	517	616	684	646	737	634	616	538	493
3.11.40	Molle	1	1	1	1	1	1	1	1	1	1	1	1
3.11.41	Bulloneria e viteria lavorata	260	249	249	251	249	248	249	251	255	253	255	256
3.11.42	Stoviglie, posateria, ecc.	184	168	184	185	186	178	196	283	349	480	495	597
3.11.43	Coltelli e attrezzi per mestieri . . .	—	3	4	4	4	5	5	5	5	5	4	4
3.11.44	Armi da fuoco e mater. bellico . . .	—	—	—	—	—	—	—	—	—	—	—	—
3.11. L	OFFICINE MECCANICHE	2.007	2.018	2.060	2.121	2.028	2.070	2.111	2.036	2.183	2.187	2.269	2.182
3.11.45	Fucinatura, stampat. e imbutit. . . .	47	48	59	60	58	58	76	87	88	93	98	100
3.11.46	Trattam. superf. ed elettrolit.	110	110	105	120	127	127	122	120	105	118	118	116
3.11.47	Picchettaggio e coloritura navi	181	177	143	231	208	223	217	172	202	245	300	180
3.11.48	Lattom. stagnino, fabbro, ecc.	108	106	109	108	110	112	110	112	116	111	115	112
3.11.49	Riparazioni autoveicoli	639	644	660	654	554	559	567	568	569	584	588	614
3.11.50	Riparaz. motoveicoli e biciclette . . .	15	15	20	18	19	18	19	17	17	18	18	20
3.11.51	Riparaz. meccaniche specializzate . .	92	93	92	93	95	101	101	102	206	105	108	105
3.11.52	Lavor. e ripar. meccaniche gener. . . .	655	650	690	665	682	696	712	678	698	721	740	710
3.11.53	Ripar. macch. elettr. e telecom.	158	154	156	151	157	155	163	158	160	158	162	153
3.11.54	Ripar. app. riscald., ventilazione . . .	20	21	21	21	21	21	24	22	22	22	22	22
3 11	Industrie meccaniche	16.081	16.057	16.272	16.104	16.488	16.682	16.730	16.819	17.045	17.251	17.304	17.254

SEZIONE III — PERSONALE IN FORZA; ORE DI LAVORO E RELATIVE SPESE

Segue Tav. 9 — *Personale operaio e manovali in forza in ciascun mese del 1950*

A — Stato e Regioni, per classe, sottoclasse e categoria di attività economica: PUGLIA

N. classificazione	CLASSE, SOTTOCLASSI E CATEGORIE DI ATTIVITA' ECONOMICA	M E S I											
		Gennaio	Febbraio	Marzo	Aprile	Maggio	Giugno	Luglio	Agosto	Settembre	Ottobre	Novembre	Dicembre
3.11. A	FONDERIE DI 2ª FUSIONE	283	278	282	272	265	254	242	258	268	266	268	266
3.11.01	Fonderie di ghisa	252	248	250	240	234	226	214	226	236	234	236	234
3.11.02	Fonderie di metalli non ferrosi	31	30	32	32	31	28	28	32	32	32	32	32
3.11. B	MACCHINE MOTRICI (escluse le elettr.)	44	42	40	38	35	31	32	38	36	33	34	37
3.11.03	Macchine motrici	5	5	5	5	5	5	5	5	5	5	5	5
3.11.04	Trasmissioni e organi relativi	—	—	—	—	—	—	—	—	—	—	—	—
3.11.05	Impianti di sollev. e trasporto	39	37	35	33	30	26	27	33	31	28	29	32
3.11. C	MACCH. UTENSILI E UTEN. PER MACCH.	—	—	—	—	—	—	—	—	—	—	—	—
3.11.06	Macch. utensili per lavor. metalli	—	—	—	—	—	—	—	—	—	—	—	—
3.11.07	Macch. utensili per lavor. legno, ecc.	—	—	—	—	—	—	—	—	—	—	—	—
3.11.08	Utensileria per macchine utensili	—	—	—	—	—	—	—	—	—	—	—	—
3.11. D	MACCHINE OPERATRICI E PER AGRICOLTURA, POMPE E SIMILI	307	302	303	310	317	318	308	288	324	330	323	302
3.11.09	Macch. per l'agricoltura	169	165	169	176	184	178	167	147	178	190	189	169
3.11.10	Macch. per estraz. e trattam. miner.	—	—	—	—	—	—	—	—	—	—	—	—
3.11.11	Macch. per l'ind. tess. e vestiario	—	—	—	—	—	—	—	—	—	—	—	—
3.11.12	Macch. carta, cartoni e grafiche	—	—	—	—	—	—	—	—	—	—	—	—
3.11.13	Macch. per siderurgia e fonderia	—	—	—	—	—	—	—	—	—	—	—	—
3.11.14	Macch. per industr. chimiche, alim.	76	83	79	78	80	85	92	93	97	92	89	89
3.11.15	Pompe, compressori e simili	62	54	55	56	53	55	49	48	49	48	45	44
3.11. E	CARPENT. METALL. E APPAR. TERMICI	363	395	338	351	337	315	313	306	293	262	296	296
3.11.16	Carpenteria metallica	227	229	200	197	179	163	171	147	143	133	147	142
3.11.17	Mobili e arredi metallici	135	165	137	153	157	151	141	158	149	128	148	153
3.11.18	Forni, caldaie e appar. termici	—	—	—	—	—	—	—	—	—	—	—	—
3.11.19	Apparecchi igienico-sanitari	1	1	1	1	1	1	1	1	1	1	1	1
3.11. F	APPARECCHI ELETTR. E PER TELECOM.	168	169	169	166	166	137	80	126	135	134	133	133
3.11.20	Macchine e apparecchi elettrici	45	45	45	43	43	43	39	42	42	41	40	40
3.11.21	Appar. di telecomunicazione, ecc.	123	124	124	123	123	94	41	84	93	93	93	93
3.11. G	MEZZI DI TRASPORTO E LAVORI AFF.	2.791	2.805	2.793	2.674	2.683	2.656	2.668	2.671	2.656	2.674	2.682	2.658
3.11.22	Biciclette e loro parti	8	11	11	10	12	14	16	14	15	17	18	9
3.11.23	Motoveicoli e loro parti	—	—	—	—	—	—	—	—	—	—	—	—
3.11.24	Autoveicoli e autotelai	—	—	—	—	—	—	—	—	—	—	—	—
3.11.25	Carroz. e rimorchi per automoto.	197	195	214	227	241	245	259	267	255	265	269	274
3.11.26	Parti e accessori di automoto	7	7	7	6	6	6	6	6	6	6	6	6
3.11.27	Materiale rotabile ferrotamviario	38	38	40	39	40	45	57	62	65	69	72	78
3.11.28	Aeromobili	458	457	456	335	313	311	295	292	290	287	287	286
3.11.29	Cantieri navali	2.058	2.068	2.040	2.029	2.027	2.008	2.011	2.007	2.006	2.010	2.013	1.998
3.11.30	Demolizioni navi	25	29	25	28	24	27	24	23	19	20	17	13
3.11. H	MECCANICA DI PRECIS.; OREFICERIA	63	76	79	82	82	81	82	83	83	84	83	82
3.11.31	Apparecchi per prove di materiali	—	—	—	—	—	—	—	—	—	—	—	—
3.11.32	Orologi e movimenti orologeria	—	—	—	—	—	—	—	—	—	—	—	—
3.11.33	Strum. ottici, topog. e geodetici	2	2	2	2	2	1	1	1	1	2	2	2
3.11.34	Strum. per misure peso e capac.	43	56	59	62	62	62	63	64	64	64	63	62
3.11.35	Macch. per scrivere, calcol. ecc.	—	—	—	—	—	—	—	—	—	—	—	—
3.11.36	Apparecchi e strum. per medicina	17	17	17	17	17	17	17	17	17	17	17	17
3.11.37	Medaglie, or. e argenteria	1	1	1	1	1	1	1	1	1	1	1	1
3.11. I	PROD. MECC. NON ALTROVE CLASSIF.	46	38	40	50	45	49	43	38	59	58	60	67
3.11.38	Serramenta e minuterie metall.	34	33	35	45	40	44	38	33	54	53	57	64
3.11.39	Scatolame, fustame metallico	—	—	—	—	—	—	—	—	—	—	—	—
3.11.40	Molle	—	—	—	—	—	—	—	—	—	—	—	—
3.11.41	Bulloneria e viteria lavorata	4	5	5	5	5	5	5	5	5	5	3	3
3.11.42	Stoviglie, posateria, ecc.	—	—	—	—	—	—	—	—	—	—	—	—
4.11.43	Coltell. e attrezzi per mestieri	8	—	—	—	—	—	—	—	—	—	—	—
3.11.44	Armi da fuoco e mater. bellico	—	—	—	—	—	—	—	—	—	—	—	—
3.11. L	OFFICINE MECCANICHE	943	989	1.007	942	1.112	1.137	1.132	1.161	1.118	1.110	1.119	1.110
3.11.45	Fucatura, stampat. e imbutit.	19	18	20	20	18	15	15	15	15	16	17	16
3.11.46	Trattam. superf. ed elettrolit.	20	20	22	20	22	24	21	24	22	23	23	20
3.11.47	Picchettaggio e coloritura navi	41	55	56	23	24	25	14	36	13	22	16	8
3.11.48	Lattin, stagnino, fabbro, ecc.	87	79	82	83	83	86	81	83	84	86	89	89
3.11.49	Riparazioni autoveicoli	376	396	401	404	413	404	417	425	418	420	416	422
3.11.50	Riparaz. motoveicoli e biciclette	17	17	18	18	18	18	18	18	19	19	19	19
3.11.51	Riparaz. meccaniche specializzate	36	35	37	38	40	52	51	50	40	38	37	38
3.11.52	Lavor. e ripar. meccaniche gener.	250	249	248	250	409	429	436	442	448	431	451	446
3.11.53	Ripar. macch. elettr. e telecom.	32	49	50	35	32	41	39	35	31	30	29	28
3.11.54	Ripar. app. riscald., ventilazione	65	71	73	51	53	43	40	33	28	25	22	24
3.11	Industrie meccaniche	5.008	5.094	5.051	4.885	5.022	4.978	4.900	4.969	4.972	4.951	4.988	4.951

SEZIONE III — PERSONALE IN FORZA; ORE DI LAVORO E RELATIVE SPESE

Segue Tav. 9 — *Personale operaio e manovale in forza in ciascun mese del 1950*

A — Stato e Regioni, per classe, sottoclasse e categoria di attività economica : BASILICATA

N. classificazione	CLASSE, SOTTOCLASSI E CATEGORIE DI ATTIVITA' ECONOMICA	M E S I											
		Gennaio	Febbraio	Marzo	Aprile	Maggio	Giugno	Luglio	Agosto	Settembre	Ottobre	Novembre	Dicembre
3.11. A	FONDERIE DI 2ª FUSIONE.	—	—	—	—	—	—	—	—	—	—	—	—
3.11.01	Fonderie di ghisa	—	—	—	—	—	—	—	—	—	—	—	—
3.11.02	Fonderie di metalli non ferrosi.	—	—	—	—	—	—	—	—	—	—	—	—
3.11. B	MACCHINE MOTRICI (escluse le elettr.)	—	—	—	—	—	—	—	—	—	—	—	—
3.11.03	Macchine motrici	—	—	—	—	—	—	—	—	—	—	—	—
3.11.04	Trasmissioni e organi relativi.	—	—	—	—	—	—	—	—	—	—	—	—
3.11.05	Impianti di sollev. e trasporto.	—	—	—	—	—	—	—	—	—	—	—	—
3.11. C	MACCH. UTENSILI E UTEN. PER MACCH.	—	—	—	—	—	—	—	—	—	—	—	—
3.11.06	Macch. utensili per lavor. metalli	—	—	—	—	—	—	—	—	—	—	—	—
3.11.07	Macch. utensili per lavor. legno, ecc.	—	—	—	—	—	—	—	—	—	—	—	—
3.11.08	Utensileria per macchine utensili.	—	—	—	—	—	—	—	—	—	—	—	—
3.11. D	MACCHINE OPERATRICI E PER AGRICOLTURA, POMPE E SIMILI.	20	25	29	31	27	23	8	6	7	10	22	25
3.11.09	Macch. per l'agricoltura	20	25	29	31	27	23	8	6	7	10	22	25
3.11.10	Macch. per estraz. e trattam. miner.	—	—	—	—	—	—	—	—	—	—	—	—
3.11.11	Macch. per l'ind. tess. e vestiario.	—	—	—	—	—	—	—	—	—	—	—	—
3.11.12	Macch. carta, cartoni e grafiche.	—	—	—	—	—	—	—	—	—	—	—	—
3.11.13	Macch. per siderurgia e fonderia.	—	—	—	—	—	—	—	—	—	—	—	—
3.11.14	Macch. per industr. chimiche, alim.	—	—	—	—	—	—	—	—	—	—	—	—
3.11.15	Pompe, compressori e simili.	—	—	—	—	—	—	—	—	—	—	—	—
3.11. E	CARPENT. METALL. E APPAR. TERMICI	—	—	—	—	—	—	—	—	—	—	—	—
3.11.16	Carpenteria metallica	—	—	—	—	—	—	—	—	—	—	—	—
3.11.17	Mobili e arredi metallici.	—	—	—	—	—	—	—	—	—	—	—	—
3.11.18	Forni, caldaie e appar. termici.	—	—	—	—	—	—	—	—	—	—	—	—
3.11.19	Apparecchi igienico-sanitari.	—	—	—	—	—	—	—	—	—	—	—	—
3.11. F	APPARECCHI ELETTR. E PER TELECOM.	—	—	—	—	—	—	—	—	—	—	—	—
3.11.20	Macchine e apparecchi elettrici.	—	—	—	—	—	—	—	—	—	—	—	—
3.11.21	Appar. di telecomunicazione, ecc..	—	—	—	—	—	—	—	—	—	—	—	—
3.11. G	MEZZI DI TRASPORTO E LAVORI AFF.	—	—	—	—	—	—	—	—	—	—	—	—
3.11.22	Biciclette e loro parti.	—	—	—	—	—	—	—	—	—	—	—	—
3.11.23	Motoveicoli e loro parti.	—	—	—	—	—	—	—	—	—	—	—	—
3.11.24	Autoveicoli e autotelai.	—	—	—	—	—	—	—	—	—	—	—	—
3.11.25	Carroz. e rimorchi per automoto.	—	—	—	—	—	—	—	—	—	—	—	—
3.11.26	Parti e accessori di automoto.	—	—	—	—	—	—	—	—	—	—	—	—
3.11.27	Materiale rotabile ferroviario.	—	—	—	—	—	—	—	—	—	—	—	—
3.11.28	Aeromobili.	—	—	—	—	—	—	—	—	—	—	—	—
3.11.29	Cantieri navali.	—	—	—	—	—	—	—	—	—	—	—	—
3.11.30	Demolizioni navi.	—	—	—	—	—	—	—	—	—	—	—	—
3.11. H	MECCANICA DI PRECIS.; OREFICERIA	—	—	—	—	—	—	—	—	—	—	—	—
3.11.31	Apparecchi per prove di materiali	—	—	—	—	—	—	—	—	—	—	—	—
3.11.32	Orologi e movimenti orologeria.	—	—	—	—	—	—	—	—	—	—	—	—
3.11.33	Strum. ottici, topog. e geodetici.	—	—	—	—	—	—	—	—	—	—	—	—
3.11.34	Strum. per misure peso e capac.	—	—	—	—	—	—	—	—	—	—	—	—
3.11.35	Macch. per scrivere, calcul., ecc.	—	—	—	—	—	—	—	—	—	—	—	—
3.11.36	Apparecchi e strum. per medicina	—	—	—	—	—	—	—	—	—	—	—	—
3.11.37	Medaglie, oreficeria e argenteria.	—	—	—	—	—	—	—	—	—	—	—	—
3.11. I	PROD. MECC. NON ALTROVE CLASSIF.	—	—	—	—	—	—	—	—	—	—	—	—
3.11.38	Serramenta e minuterie metall.	—	—	—	—	—	—	—	—	—	—	—	—
3.11.39	Scatolame, fustame metallico.	—	—	—	—	—	—	—	—	—	—	—	—
3.11.40	Molle.	—	—	—	—	—	—	—	—	—	—	—	—
3.11.41	Bulloneria e viteria lavorata.	—	—	—	—	—	—	—	—	—	—	—	—
3.11.42	Stoviglie, posateria, ecc.	—	—	—	—	—	—	—	—	—	—	—	—
3.11.43	Coltell. e attrezzi per mestieri.	—	—	—	—	—	—	—	—	—	—	—	—
3.11.44	Armi da fuoco e mater. bellico.	—	—	—	—	—	—	—	—	—	—	—	—
3.11. L	OFFICINE MECCANICHE.	33	41	86	162	198	159	146	151	141	96	66	61
3.11.45	Fucatura, stampat. e imbutit.	—	—	—	—	—	—	—	—	—	—	—	—
3.11.46	Trattam. superf. ed elettrolit.	—	—	—	—	—	—	—	—	—	—	—	—
3.11.47	Picchettaggio e coloritura navi.	—	—	—	—	—	—	—	—	—	—	—	—
3.11.48	Lattin. stagnino, fabbro, ecc.	19	26	71	148	184	145	132	137	127	83	52	47
3.11.49	Riparazioni autoveicoli.	11	12	12	12	12	12	12	12	12	11	11	11
3.11.50	Riparaz. motoveicoli e biciclette.	—	—	—	—	—	—	—	—	—	—	—	—
3.11.51	Riparaz. meccaniche specializzate.	—	—	—	—	—	—	—	—	—	—	—	—
3.11.52	Lavor. e ripar. meccaniche gener.	3	3	3	2	2	2	2	2	2	2	3	3
3.11.53	Ripar. macch. electr. e telecom.	—	—	—	—	—	—	—	—	—	—	—	—
3.11.54	Ripar. app. riscald., ventilazione.	—	—	—	—	—	—	—	—	—	—	—	—
3 11	Industrie meccaniche.	53	66	115	193	225	182	154	157	148	106	88	86

SEZIONE III — PERSONALE IN FORZA; ORE DI LAVORO E RELATIVE SPESE

Segue Tav. 9 — *Personale operaio e manovali in forza in ciascun mese del 1950*

A — Stato e Regioni, per classe, sottoclasse e categoria di attività economica: CALABRIA

N. classificazione	CLASSE, SOTTOCLASSI E CATEGORIE DI ATTIVITA' ECONOMICA	M E S I											
		Gennaio	Febbraio	Marzo	Aprile	Maggio	Giugno	Luglio	Agosto	Settembre	Ottobre	Novembre	Dicembre
3.11. A	FONDERIE DI 2ª FUSIONE.	20	20	22	20	18	19	19	20	20	23	22	22
3.11.01	Fonderie di ghisa	20	20	22	20	18	19	19	20	20	23	22	22
3.11.02	Fonderie di metalli non ferrosi.	—	—	—	—	—	—	—	—	—	—	—	—
3.11. B	MACCHINE MOTRICI (escluse le elettr.)	—	—	—	—	—	—	—	—	—	—	—	—
3.11.03	Macchine motrici	—	—	—	—	—	—	—	—	—	—	—	—
3.11.04	Trasmissioni e organi relativi.	—	—	—	—	—	—	—	—	—	—	—	—
3.11.05	Impianti di sollev. e trasporto	—	—	—	—	—	—	—	—	—	—	—	—
3.11. C	MACCH. UTENSILI E UTEN. PER MACCH.	—	—	—	—	—	—	—	—	—	—	—	—
3.11.06	Macch. utensili per lavor. metalli	—	—	—	—	—	—	—	—	—	—	—	—
3.11.07	Macch. utensili per lavor. legno, ecc.	—	—	—	—	—	—	—	—	—	—	—	—
3.11.08	Utensileria per macchine utensili	—	—	—	—	—	—	—	—	—	—	—	—
3.11. D	MACCHINE OPERATRICI E PER AGRICOLTURA, POMPE E SIMILI.	50	49	47	48	50	49	46	57	61	60	62	61
3.11.09	Macch. per l'agricoltura	32	31	29	30	30	31	27	38	42	41	41	40
3.11.10	Macch. per estraz. e trattam. miner.	—	—	—	—	—	—	—	—	—	—	—	—
3.11.11	Macch. per l'ind. tess. e vestiario.	—	—	—	—	—	—	—	—	—	—	—	—
3.11.12	Macch. carta, cartoni e grafiche	—	—	—	—	—	—	—	—	—	—	—	—
3.11.13	Macch. per siderurgia e fonderia	—	—	—	—	—	—	—	—	—	—	—	—
3.11.14	Macch. per industr. chimiche, alim.	18	18	18	18	20	18	19	19	19	19	21	21
3.11.15	Pompe, compressori e simili	—	—	—	—	—	—	—	—	—	—	—	—
3.11. E	CARPENT. METALL. E APPAR. TERMICI	34	40	42	42	41	40	27	27	26	4	4	4
3.11.16	Carpenteria metallica	30	36	38	38	37	36	23	23	22	—	—	—
3.11.17	Mobili e arredi metallici	4	4	4	4	4	4	4	4	4	4	4	4
3.11.18	Forni, caldaie e appar. termici	—	—	—	—	—	—	—	—	—	—	—	—
3.11.19	Apparecchi igienico-sanitari	—	—	—	—	—	—	—	—	—	—	—	—
3.11. F	APPARECCHI ELETTR. E PER TELECOM.	—	—	—	—	—	—	—	—	—	—	—	—
3.11.20	Macchine e apparecchi elettrici	—	—	—	—	—	—	—	—	—	—	—	—
3.11.21	Appar. di telecomunicazione, ecc.	—	—	—	—	—	—	—	—	—	—	—	—
3.11. G	MEZZI DI TRASPORTO E LAVORI AFF.	151	154	169	171	169	185	188	188	136	135	132	132
3.11.22	Biciclette e loro parti	—	—	—	—	—	—	—	—	—	—	—	—
3.11.23	Motoveicoli e loro parti	—	—	—	—	—	—	—	—	—	—	—	—
3.11.24	Autoveicoli e autotelai	—	—	—	—	—	—	—	—	—	—	—	—
3.11.25	Carroz. e rimorchi per automoto.	—	—	—	—	—	—	—	—	—	—	—	—
3.11.26	Parti e accessori di automoto	—	—	—	—	—	—	—	—	—	—	—	—
3.11.27	Materiale rotabile ferrotramviario.	—	—	—	—	—	—	—	—	—	—	—	—
3.11.28	Aeromobili	—	—	—	—	—	—	—	—	—	—	—	—
3.11.29	Cantieri navali	151	154	169	171	169	185	188	188	136	135	132	132
3.11.30	Demolizioni navi	—	—	—	—	—	—	—	—	—	—	—	—
3.11. H	MECCANICA DI PRECIS.; OREFICERIA	16	16	16	16	17	17	17	17	17	17	17	17
3.11.31	Apparecchi per prove di materiali	—	—	—	—	—	—	—	—	—	—	—	—
3.11.32	Orologi e movimenti orologeria.	—	—	—	—	—	—	—	—	—	—	—	—
3.11.33	Strum. ottici, topog. e geodetici	—	—	—	—	—	—	—	—	—	—	—	—
3.11.34	Strum. per misure peso e capac.	—	—	—	—	1	1	1	1	1	1	1	1
3.11.35	Macch. per scrivere, calcul., ecc.	—	—	—	—	—	—	—	—	—	—	—	—
3.11.36	Apparecchi e strum. per medicina	16	16	16	16	16	16	16	16	16	16	16	16
3.11.37	Medaglie, oreficeria e argenteria	—	—	—	—	—	—	—	—	—	—	—	—
3.11. I	PROD. MECC. NON ALTROVE CLASSIF.	6	6	6	6	6	8	8	8	8	8	8	8
3.11.38	Serramenta e minuterie metall.	—	—	—	—	—	—	—	—	—	—	—	—
3.11.39	Scatolame, fustame metallico.	—	—	—	—	—	—	—	—	—	—	—	—
3.11.40	Molle	—	—	—	—	—	—	—	—	—	—	—	—
3.11.41	Bulloneria e viteria lavorata	—	—	—	—	—	—	—	—	—	—	—	—
3.11.42	Stoviglie, posateria, ecc.	—	—	—	—	—	—	—	—	—	—	—	—
3.11.43	Coltelli e attrezzi per mestieri	6	6	6	6	6	8	8	8	8	8	8	8
3.11.44	Armi da fuoco e mater. bellico	—	—	—	—	—	—	—	—	—	—	—	—
3.11. L	OFFICINE MECCANICHE	349	303	286	307	283	259	261	257	285	294	320	323
3.11.45	Fucinataura, stampat. e imbutit.	—	—	—	—	—	—	—	—	—	—	—	—
3.11.46	Trattam. superf. ed elettrolit.	—	—	—	—	—	—	—	—	—	—	—	—
3.11.47	Picchettaggio e coloritura navi	—	—	—	—	—	—	—	—	—	—	—	—
3.11.48	Latton., stagnino, fabbro, ecc.	21	21	21	21	22	22	22	22	22	21	22	26
3.11.49	Riparazioni autoveicoli	160	146	144	151	160	151	160	156	161	164	190	197
3.11.50	Riparaz. motoveicoli e biciclette	1	1	1	1	1	1	3	3	3	3	3	3
3.11.51	Riparaz. meccaniche specializzate.	4	4	4	4	4	6	6	5	6	6	4	4
3.11.52	Lavor. e ripar. meccaniche gener.	86	63	62	65	66	65	61	60	64	71	69	58
3.11.53	Ripar. macch. elettr. e telecom.	11	11	11	11	10	11	11	11	11	10	10	10
3.11.54	Ripar. app. riscald., ventilazione	66	57	53	54	20	3	—	—	18	19	22	25
3.11	Industrie meccaniche	626	588	598	610	584	577	586	574	553	541	585	567

SEZIONE III — PERSONALE IN FORZA; ORE DI LAVORO E RELATIVE SPESE

Segue Tav. 9 — Personale operaio e manovali in forza in ciascun mese del 1950

A — Stato e Regioni, per classe, sottoclasse e categoria di attività economica: SICILIA

N. classificazione	CLASSE, SOTTOCLASSI E CATEGORIE DI ATTIVITA' ECONOMICA	M E S I											
		Gennaio	Febbraio	Marzo	Aprile	Maggio	Giugno	Luglio	Agosto	Settembre	Ottobre	Novembre	Dicembre
3.11. A	FONDERIE DI 2ª FUSIONE.	219	223	225	216	215	214	213	219	207	221	219	227
3.11.01	Fonderie di ghisa	219	223	225	216	215	214	213	216	204	218	216	224
3.11.02	Fonderie di metalli non ferrosi. . .	—	—	—	—	—	—	—	3	3	3	3	3
3.11. B	MACCHINE MOTRICI (escluse le elettr.)	22	22	22	22	22	22	22	22	22	22	22	22
3.11.03	Macchine motrici	22	22	22	22	22	22	22	22	22	22	22	22
3.11.04	Trasmissioni e organi relativi. . .	—	—	—	—	—	—	—	—	—	—	—	—
3.11.05	Impianti di sollev. e trasporto. . .	—	—	—	—	—	—	—	—	—	—	—	—
3.11. C	MACCH. UTENSILI E UTEN. PER MACCH.	41	43	42	41	40	35	32	37	45	46	41	45
3.11.06	Macch. utensili per lavor. metalli	20	19	21	20	23	22	19	19	17	16	16	15
3.11.07	Macch. utensili per lavor. legno, ecc.	21	24	21	21	17	13	13	18	28	30	25	30
3.11.08	Utensileria per macchine utensili..	—	—	—	—	—	—	—	—	—	—	—	—
3.11. D	MACCHINE OPERATRICI E PER AGRICOLTURA, POMPE E SIMILI	261	265	277	286	287	291	298	311	317	292	297	290
3.11.09	Macch. per l'agricoltura	37	38	40	42	39	39	37	39	42	38	38	40
3.11.10	Macch. per estraz. e trattam. miner.	6	5	5	6	6	7	6	7	7	7	7	7
3.11.11	Macch. per l'ind. tess. e vestiario.	—	—	—	—	—	—	—	—	—	—	—	—
3.11.12	Macch. carta, cartoni e grafiche . .	—	—	—	—	—	—	—	—	—	—	—	—
3.11.13	Macch. per siderurgia e fonderia . .	—	—	—	—	—	—	—	—	—	—	—	—
3.11.14	Macch. per industr. chimiche, alim.	87	81	87	87	88	91	92	93	90	92	97	96
3.11.15	Pompe, compressori e simili	131	141	145	151	154	154	163	172	178	155	155	147
3.11. E	CARPENT. METALL. E APPAR. TERMICI	641	652	654	708	730	767	749	809	795	875	854	835
3.11.16	Carpenteria metallica	501	503	503	549	572	600	580	629	604	667	642	624
3.11.17	Mobili e arredi metallici.	129	137	137	147	145	153	156	167	170	180	181	181
3.11.18	Forni, caldaie e appar. termici. . .	7	8	10	9	8	8	8	7	16	23	26	25
3.11.19	Apparecchi igienico-sanitari	4	4	4	3	5	6	5	6	5	5	5	5
3.11. F	APPARECCHI ELETTR. E PER TELECOM.	25	26	31	28	28	33	30	34	34	33	34	34
3.11.20	Macchine e apparecchi elettrici. .	25	26	31	28	28	33	30	34	34	33	34	34
3.11.21	Appar. di telecomunicazione. ecc..	—	—	—	—	—	—	—	—	—	—	—	—
3.11. G	MEZZI DI TRASPORTO E LAVORI AFF..	3 372	2.355	2.359	2.375	2.389	2.426	2.440	2.459	2.509	2.473	2.475	2.497
3.11.22	Biciclette e loro parti	8	8	8	8	18	20	21	21	21	21	21	21
3.11.23	Motoveicoli e loro parti	—	—	—	8	7	5	3	4	4	4	4	4
3.11.24	Autoveicoli e autotelai.	—	—	—	—	—	—	—	—	—	—	—	—
3.11.25	Carroz. e rimorchi per automoto. . .	—	—	—	—	—	—	—	—	—	—	—	—
3.11.26	Parti e accessori di automoto	—	—	—	—	—	—	—	—	—	—	—	—
3.11.27	Materiale rotabile ferrotramviario.	491	488	493	495	495	498	492	508	521	530	529	538
3.11.28	Aeromobili	—	—	—	—	—	—	—	—	—	—	—	—
3.11.29	Cantieri navali	1.855	1.840	1.838	1.844	1.847	1.874	1.892	1.896	1.931	1.892	1.892	1.900
3.11.30	Demolizioni navi	18	19	20	20	22	29	32	30	32	26	29	34
3.11. H	MECCANICA DI PRECIS.; OREFICERIA	72	75	77	79	82	85	85	84	86	90	96	99
3.11.31	Apparecchi per prove di materiali	—	—	—	—	—	—	—	—	—	—	—	—
3.11.32	Orologi e movimenti orologeria. . .	—	—	—	—	—	—	—	—	—	—	—	—
3.11.33	Strum. ottici, topog. e geodetici . .	—	—	—	—	—	—	—	—	—	—	—	—
3.11.34	Strum. per misure peso e capac. . . .	6	6	7	7	6	6	6	6	8	8	8	8
3.11.35	Macch. per scrivere, calcol., ecc. . .	—	—	—	—	—	—	—	—	—	—	—	—
3.11.36	Apparecchi e strum. per medicina	4	4	4	4	4	4	4	4	4	4	4	4
3.11.37	Medaglie, oreficeria e argenteria . .	62	65	66	68	72	75	75	74	74	78	84	87
3.11. I	PROD. MECC. NON ALTROVE CLASSIF.	279	291	307	335	340	351	353	356	333	327	319	296
3.11.38	Serramenta e minuterie metall. . . .	29	27	26	24	30	29	32	33	34	41	40	43
3.11.39	Scatolame, fustame metallico. . . .	137	146	157	187	187	197	192	189	159	143	137	101
3.11.40	Molle.	—	—	—	—	—	—	—	—	—	—	—	—
3.11.41	Bulloneria e viteria lavorata. . . .	14	18	20	21	21	21	21	21	21	23	23	23
3.11.42	Stoviglie, posateria, ecc.	84	87	91	90	88	90	90	93	100	100	100	99
3.11.43	Coltell. e attrezzi per mestieri . . .	15	13	13	13	13	14	18	20	19	20	19	20
3.11.44	Armi da fuoco e mater. bellico. . . .	—	—	—	—	—	—	—	—	—	—	—	—
3.11. L	OFFICINE MECCANICHE.	1.394	1.479	1.521	1.580	1.651	1.832	1.952	1.886	1.627	1.722	2.068	2.223
3.11.45	Fucinataura, stampat. e imbutit. . .	33	33	32	33	37	41	38	35	40	39	42	40
3.11.46	Trattam. superf. ed elettroalv. . . .	47	47	49	50	49	52	52	53	53	53	55	57
3.11.47	Picchettaggio e coloritura navi. . . .	212	297	292	348	394	557	641	582	328	446	777	881
3.11.48	Latton., stagino, fabbro, ecc.	150	151	151	150	150	154	163	167	174	168	172	172
3.11.49	Riparazioni autoveicoli	517	511	525	531	541	544	546	536	546	519	567	573
3.11.50	Riparaz. motoveicoli e biciclette . .	14	15	16	17	18	19	23	23	24	24	23	24
3.11.51	Riparaz. meccaniche specializzate.	110	107	111	115	118	116	121	117	114	111	110	112
3.11.52	Lavor. e riparaz. meccaniche gener.	239	247	273	259	265	270	286	292	275	279	277	287
3.11.53	Ripar. macch. elettr. e telecom. . . .	50	51	50	55	57	57	57	58	56	55	58	57
3.11.54	Ripar. app. riscald., ventilazione . .	22	20	22	22	22	22	25	24	24	22	21	20
3.11	Industrie meccaniche	5.326	5.431	5.515	5.670	5.784	6.056	6.174	6.217	5.975	6.101	6.455	6.558

SEZIONE III — PERSONALE IN FORZA; ORE DI LAVORO E RELATIVE SPESE

Segue Tav. 9 — *Personale operaio e manovali in forza in ciascun mese del 1950*

A — Stato e Regioni, per classe, sottoclasse e categoria di attività economica: SARDEGNA

N. classificazione	CLASSE, SOTTOCLASSI E CATEGORIE DI ATTIVITA' ECONOMICA	M E S I											
		Gennaio	Febbraio	Marzo	Aprile	Maggio	Giugno	Luglio	Agosto	Settembre	Ottobre	Novembre	Dicembre
3.11. A	FONDERIE DI 2ª FUSIONE.	172	169	167	161	159	160	166	167	169	174	173	180
3.11.01	Fonderie di ghisa.	164	160	158	152	150	151	157	157	159	164	163	172
3.11.02	Fonderie di metalli non ferrosi. . .	8	9	9	9	9	9	9	10	10	10	10	8
3.11. B	MACCHINE MOTRICI (escluse le elettr.)	—	—	—	—	4	—	9	9	7	7	10	6
3.11.03	Macchine motrici.	—	—	—	—	—	—	—	—	—	—	—	—
3.11.04	Trasmissioni e organi relativi. . .	—	—	—	—	—	—	—	—	—	—	—	—
3.11.05	Impianti di sollev. e trasporto. . .	—	—	—	—	4	—	9	9	7	7	10	6
3.11. C	MACCH. UTENSILI E UTEN. PER MACCH.	—	—	—	—	—	—	—	—	—	—	—	—
3.11.06	Macch. utensili per lavor. metalli	—	—	—	—	—	—	—	—	—	—	—	—
3.11.07	Macch. utensili per lavor. legno, ecc.	—	—	—	—	—	—	—	—	—	—	—	—
3.11.08	Utensileria per macchine utensili. .	—	—	—	—	—	—	—	—	—	—	—	—
3.11. D	MACCHINE OPERATRICI E PER AGRICOLTURA, POMPE E SIMILI.	19	20	22	20	19	20	22	23	21	22	22	21
3.11.09	Macch. per l'agricoltura.	—	—	—	—	—	—	—	—	—	—	—	—
3.11.10	Macch. per estraz. e trattam. miner.	17	18	19	17	16	17	17	18	16	17	17	16
3.11.11	Macch. per l'ind. tess. e vestiario.	—	—	—	—	—	—	—	—	—	—	—	—
3.11.12	Macch. carta, cartoni e grafiche. .	—	—	—	—	—	—	—	—	—	—	—	—
3.11.13	Macch. per siderurgia e fonderia. .	—	—	—	—	—	—	—	—	—	—	—	—
3.11.14	Macch. per industr. chimiche, alim.	—	—	—	—	—	—	—	—	—	—	—	—
3.11.15	Pompe, compressori e simili.	2	2	3	3	3	3	5	5	5	5	5	5
3.11. E	CARPENT. METALL. E APPAR. TERMICI	54	45	51	59	49	49	48	46	47	45	49	47
3.11.16	Carpenteria metallica.	14	15	16	14	14	13	13	14	12	13	15	13
3.11.17	Mobili e arredi metallici.	40	30	35	45	35	36	35	32	35	32	34	34
3.11.18	Forni, caldaie e appar. termici. . .	—	—	—	—	—	—	—	—	—	—	—	—
3.11.19	Apparecchi igienico-sanitari.	—	—	—	—	—	—	—	—	—	—	—	—
3.11. F	APPARECCHI ELETT. E PER TELECOM.	10	12	13	13	13	13	13	13	13	15	15	15
3.11.20	Macchine e apparecchi elettrici. .	10	12	13	13	13	13	13	13	13	15	15	15
3.11.21	Appar. di telecomunicazione, ecc..	—	—	—	—	—	—	—	—	—	—	—	—
3.11. G	MEZZI DI TRASPORTO E LAVORI AFF..	2	2	2	2	2	2	2	2	2	2	2	2
3.11.22	Biciclette e loro parti.	2	2	2	2	2	2	2	2	2	2	2	2
3.11.23	Motoveicoli e loro parti.	—	—	—	—	—	—	—	—	—	—	—	—
3.11.24	Autoveicoli e autotelai.	—	—	—	—	—	—	—	—	—	—	—	—
3.11.25	Carroz. e rimorchi per automoto.	—	—	—	—	—	—	—	—	—	—	—	—
3.11.26	Parti e accessori di automoto. . . .	—	—	—	—	—	—	—	—	—	—	—	—
3.11.27	Materiale rotabile ferrotramviario.	—	—	—	—	—	—	—	—	—	—	—	—
3.11.28	Aeromobili.	—	—	—	—	—	—	—	—	—	—	—	—
3.11.29	Cantieri navali.	—	—	—	—	—	—	—	—	—	—	—	—
3.11.30	Demolizioni navi.	—	—	—	—	—	—	—	—	—	—	—	—
3.11. H	MECCANICA DI PRECIS.; OREFICERIA	22	21	23	24	25	25	23	23	23	20	24	22
3.11.31	Apparecchi per prove di materiali	—	—	—	—	—	—	—	—	—	—	—	—
3.11.32	Orologi e movimenti orologeria. . .	—	—	—	—	—	—	—	—	—	—	—	—
3.11.33	Strum. ottici, topog. e geodetici. .	—	—	—	—	—	—	—	—	—	—	—	—
3.11.34	Strum. per misure peso e capac. . .	3	3	3	3	3	3	3	3	3	3	3	3
3.11.35	Macch. per scrivere, calcol., ecc..	—	—	—	—	—	—	—	—	—	—	—	—
3.11.36	Apparecchi e strum. per medicina	19	18	20	21	22	22	20	20	20	17	21	19
3.11.37	Medaglie, oreficeria e argenteria. .	—	—	—	—	—	—	—	—	—	—	—	—
3.11. I	PROD. MECC. NON ALTROVE CLASSIF.	1	1	1	1	1	1	1	1	1	1	1	1
3.11.38	Serramenta e minuterie metall.. .	—	—	—	—	—	—	—	—	—	—	—	—
3.11.39	Scatolame, fustame metallico. . . .	1	1	1	1	1	1	1	1	1	1	1	1
3.11.40	Molle.	—	—	—	—	—	—	—	—	—	—	—	—
3.11.41	Bulloneria e viteria lavorata. . . .	—	—	—	—	—	—	—	—	—	—	—	—
3.11.42	Stoviglie, posateria, ecc..	—	—	—	—	—	—	—	—	—	—	—	—
3.11.43	Coltelli e attrezzi per mestieri. . .	—	—	—	—	—	—	—	—	—	—	—	—
3.11.44	Armi da fuoco e mater. bellico. . .	—	—	—	—	—	—	—	—	—	—	—	—
3.11. L	OFFICINE MECCANICHE.	402	415	420	417	417	409	435	423	437	434	451	443
3.11.45	Fucinataura, stampat. e imbutit. .	10	10	10	10	10	10	10	10	10	10	10	10
3.11.46	Trattam. superf. ed elettrolit. . . .	7	7	7	7	7	7	7	7	7	7	7	7
3.11.47	Picchettaggio e coloritura navi. . .	—	—	—	—	—	—	—	—	—	—	—	—
3.11.48	Latton., stagnino, fabbro, ecc.. . .	34	35	36	34	34	34	32	32	31	30	35	33
3.11.49	Riparazioni autoveicoli.	188	195	200	193	197	194	206	197	209	204	211	212
3.11.50	Riparaz. motoveicoli e biciclette. .	18	21	20	20	20	20	20	20	20	15	26	26
3.11.51	Riparaz. meccaniche specializzate.	5	5	5	6	6	6	6	6	8	10	10	9
3.11.52	Lavor. e ripaz. meccaniche gener.	104	106	106	110	109	106	122	121	122	125	121	112
3.11.53	Ripar. macch. elettr. e telecom. . .	25	25	25	26	23	22	22	20	20	22	21	24
3.11.54	Ripar. app. riscald., ventilazione. .	11	11	11	11	11	10	10	10	10	11	10	10
3.11	Industrie meccaniche.	682	685	699	697	689	679	719	707	720	720	747	737

SEZIONE III — PERSONALE IN FORZA; ORE DI LAVORO E RELATIVE SPESE

Segue Tav. 9 — *Personale operaio e manovali in forza in ciascun mese del 1950*B — Provincie, per classe e sottoclasse di attività economica: **INDUSTRIE MECCANICHE (3.11)**

N. d'ordine	PROVINCIE	M E S I											
		Gennaio	Febbraio	Marzo	Aprile	Maggio	Giugno	Luglio	Agosto	Set-tembre	Ottobre	No-venbre	Di-cembre
1	Alessandria.	4.962	4.954	5.043	5.091	5.142	5.170	5.132	5.113	5.241	5.338	5.393	5.426
2	Asti.	3.040	3.059	3.082	3.078	3.085	3.098	3.089	3.095	3.094	3.104	3.095	3.113
3	Cuneo.	4.540	4.557	4.625	4.534	4.545	4.379	4.329	4.287	4.289	4.312	4.322	4.325
4	Novara.	10.534	10.728	10.761	10.716	10.800	10.771	10.776	10.775	10.688	10.649	10.676	10.752
5	Torino.	108.338	110.236	110.018	110.633	111.410	112.456	112.417	113.327	112.864	113.208	112.839	113.345
6	Vercelli.	5.308	5.317	5.328	5.348	5.327	5.287	5.219	5.210	5.263	5.329	5.382	5.343
7	Aosta (Valle di).	154	158	153	153	147	154	150	149	155	162	163	161
8	Bergamo.	7.646	7.691	7.727	7.815	7.892	7.921	7.974	7.967	7.986	8.073	8.181	8.286
9	Brescia.	17.703	17.866	18.001	18.094	18.111	18.056	18.065	17.784	17.937	18.106	18.206	18.289
10	Como.	19.097	19.183	19.303	19.227	19.280	23.199	22.871	23.052	23.202	23.290	23.222	23.222
11	Cremona.	3.201	3.254	3.385	3.482	3.495	3.515	3.469	3.490	3.487	3.516	3.488	3.488
12	Mantova.	1.569	1.603	1.640	1.707	1.730	1.749	1.759	1.770	1.740	1.788	1.812	1.804
13	Milano.	137.882	138.676	139.226	140.107	140.181	140.590	140.316	139.995	141.541	143.398	142.825	143.113
14	Pavia.	9.990	10.072	10.106	10.145	10.144	10.194	10.195	10.185	10.278	10.546	10.594	10.619
15	Sondrio.	178	178	184	195	200	198	203	213	212	216	221	210
16	Varese.	22.366	22.640	22.848	23.053	23.233	23.337	23.362	23.558	23.811	23.913	23.945	23.897
17	Bolzano.	2.623	2.697	2.797	2.835	2.836	2.891	2.930	2.976	2.988	3.025	3.047	3.049
18	Trento.	1.608	1.649	1.680	1.696	1.720	1.747	1.778	1.785	1.918	1.816	1.823	1.831
19	Belluno.	313	313	318	320	333	350	357	363	360	355	358	358
20	Padova.	7.627	7.664	7.743	7.758	7.887	7.895	7.926	7.926	7.932	7.908	7.959	8.000
21	Rovigo.	377	384	400	415	425	433	427	400	401	383	385	380
22	Treviso.	4.495	4.550	4.602	4.755	4.835	4.893	4.964	4.982	5.041	5.067	5.111	5.114
23	Venezia.	4.924	4.577	4.639	4.306	4.287	4.328	4.276	4.261	4.200	4.208	4.236	4.316
24	Verona.	4.140	4.182	4.258	4.328	4.404	4.406	4.434	4.471	4.508	4.560	4.634	4.643
25	Vicenza.	7.793	7.810	7.883	7.952	8.009	8.074	8.029	8.087	8.177	8.267	8.380	8.511
26	Gorizia.	8.501	8.472	8.492	8.497	8.475	8.482	8.472	8.477	8.480	8.540	8.566	8.585
27	Udine.	3.667	3.606	3.496	3.464	3.529	3.543	3.550	3.562	3.609	3.690	3.773	3.785
28	Trieste (Territorio di).	8.506	8.466	8.508	8.606	8.635	8.742	8.731	8.782	9.037	9.270	9.351	9.381
29	Genova.	37.001	37.078	37.086	39.613	37.239	37.340	36.727	36.005	36.397	33.894	33.869	36.213
30	Imperia.	431	459	468	481	484	474	468	502	549	555	547	554
31	La Spezia.	7.583	7.579	7.713	7.761	7.750	7.785	7.874	7.915	7.892	5.516	5.583	5.640
32	Savona.	6.187	5.984	6.010	6.068	5.900	5.898	5.796	5.824	5.845	5.980	5.951	5.963
33	Bologna.	14.198	14.357	14.573	14.751	14.881	14.270	14.262	14.233	14.464	14.542	14.609	14.522
34	Ferrara.	2.789	2.809	2.868	2.781	2.806	2.979	2.988	2.939	2.932	2.973	3.008	3.011
35	Forlì.	1.819	1.850	1.979	2.028	2.071	2.082	2.099	2.092	2.095	2.105	2.118	2.155
36	Modena.	6.244	6.268	6.341	6.395	6.416	6.434	6.515	6.485	6.499	6.515	6.532	6.543
37	Parma.	2.083	2.104	2.162	2.203	2.289	2.410	2.469	2.576	2.583	2.487	2.400	2.382
38	Piacenza.	1.773	1.764	1.826	1.826	1.890	1.960	1.995	2.022	2.042	2.048	2.048	2.008
39	Ravenna.	708	772	792	791	793	782	778	782	778	786	777	762
40	Reggio nell'Emilia.	6.692	6.689	6.745	6.743	6.748	6.745	6.743	6.700	6.696	2.452	2.461	2.445
41	Arezzo.	1.160	1.162	1.170	1.170	1.171	1.170	1.152	1.151	1.150	1.144	1.154	1.164
42	Firenze.	11.078	11.152	11.257	11.312	11.434	11.454	11.351	11.336	11.442	11.502	11.640	11.632
43	Grosseto.	450	453	455	455	454	452	454	454	457	456	452	453
44	Livorno.	3.593	3.613	3.623	3.616	3.626	3.656	3.649	3.650	3.605	3.633	3.627	3.626
45	Luca.	1.745	1.780	1.830	1.823	1.859	1.879	1.927	1.957	1.986	1.994	1.991	1.978
46	Massa-Carrara.	1.082	1.108	1.111	1.095	1.100	1.077	1.118	1.066	1.067	1.058	1.103	1.110
47	Pisa.	4.138	4.198	4.272	4.352	4.443	4.476	4.518	4.516	4.535	4.586	4.602	4.601
48	Pistoia.	2.739	2.764	2.767	2.759	2.767	2.768	2.799	2.810	2.808	2.846	2.880	2.876
49	Siena.	933	944	951	956	962	963	964	940	950	967	982	971
50	Perugia.	1.015	1.041	1.056	1.126	1.190	1.227	1.274	1.254	1.263	1.279	1.263	1.230
51	Terni.	610	612	631	639	644	652	650	655	650	657	652	664
52	Ancona.	2.629	2.613	2.708	2.736	2.739	2.772	2.772	2.796	2.856	2.871	2.868	2.901
53	Ascoli Piceno.	172	195	206	214	217	225	220	217	230	230	229	228
54	Macerata.	1.585	1.586	1.596	1.619	1.634	1.643	1.594	1.606	1.615	1.609	1.606	1.595
55	Pesaro e Urbino.	765	771	785	829	846	854	888	906	920	938	930	920
56	Frosinone.	67	68	71	68	75	86	88	91	88	89	87	87
57	Latina.	158	158	167	196	169	177	183	177	236	194	226	239
58	Rieti.	56	56	60	60	61	60	62	61	56	57	56	48
59	Roma.	9.461	9.503	9.604	9.666	9.779	9.880	9.860	9.697	9.898	9.983	10.024	10.061
60	Viterbo.	202	211	201	210	214	214	208	214	224	226	223	224
61	Campobasso.	66	65	66	69	72	71	70	70	67	67	65	65
62	Chieti.	139	141	143	140	145	148	150	147	150	151	151	153
63	L'Aquila.	54	58	57	57	54	54	52	52	52	48	42	43
64	Pescara.	465	498	494	513	555	557	566	573	568	587	585	584
65	Teramo.	66	75	78	79	75	79	81	80	79	78	81	81
66	Avellino.	47	51	56	57	58	58	61	56	55	60	54	54
67	Benevento.	133	134	143	144	142	153	152	153	153	142	148	150
68	Caserta.	66	70	74	73	71	71	69	68	68	67	70	69
69	Napoli.	15.154	15.095	15.248	15.050	15.423	15.592	15.611	15.673	15.894	16.133	16.193	16.153
70	Salerno.	681	707	751	780	794	808	837	869	875	849	839	828
71	Bari.	1.419	1.426	1.455	1.470	1.482	1.494	1.487	1.532	1.527	1.532	1.549	1.544
72	Brindisi.	673	679	655	534	625	610	613	610	608	601	611	605
73	Foggia.	180	171	185	193	202	201	199	198	218	224	221	215
74	Lecce.	151	147	145	150	148	148	156	169	170	167	174	178
75	Taranto.	2.585	2.671	2.611	2.538	2.565	2.525	2.445	2.460	2.449	2.427	2.443	2.409
76	Matera.	15	16	16	15	15	16	17	18	18	16	17	17
77	Potenza.	38	50	99	178	210	166	137	139	130	90	71	69
78	Catanzaro.	376	378	390	393	353	355	343	344	314	290	288	291
79	Cosenza.	118	105	104	112	125	114	116	120	124	128	152	159
80	Reggio di Calabria.	132	105	104	105	106	108	107	110	115	123	125	117
81	Agrigento.	30	24	30	31	30	30	32	31	33	31	36	37
82	Caltanissetta.	12	11	9	9	8	9	10	10	11	10	12	8
83	Catania.	684	695	702	720	737	750	741	760	762	775	772	787
84	Enna.	63	64	64	63	63	65	65	63	64	63	64	65
85	Messina.	515	509	534	517	541	603	610	721	728	760	748	740
86	Palermo.	3.787	3.878	3.909	4.068	4.150	4.320	4.425	4.336	4.072	4.216	4.540	4.636
87	Ragusa.	19	20	19	20	11	10	9	11	23	27	26	26
88	Siracusa.	95	100	115	112	123	134	145	145	150	99	138	140
89	Trapani.	121	130	133	130	121	135	137	140	132	120	119	119
90	Cagliari.	537	546	555	545	546	537	564	560	561	561	584	577
91	Nuoro.	14	16	17	17	17	17	17	17	17	19	19	19
92	Sassari.	131	123	127	135	126	125	138	130	142	140	144	141
	ITALIA	570.794	575.001	578.418	583.669	584.541	590.765	589.807	590.003	593.426	588.722	589.634	593.231

SEZIONE III — PERSONALE IN FORZA; ORE DI LAVORO E RELATIVE SPESE

Segue Tav. 9 — *Personale operaio e manovali in forza in ciascun mese del 1950*

B — Provincie, per classe e sottoclasse di attività economica: FONDERIE DI 2ª FUSIONE (3.11.A)

N. d'ordine	PROVINCIE	M E S I											
		Gennaio	Febbraio	Marzo	Aprile	Maggio	Giugno	Luglio	Agosto	Settembre	Ottobre	Novembre	Dicembre
1	Alessandria	434	435	442	450	449	454	459	456	465	447	438	456
2	Asti	175	177	185	186	186	188	189	191	192	194	195	195
3	Cuneo	738	739	754	755	755	783	782	785	785	797	791	795
4	Novara	670	679	681	678	684	685	696	703	737	771	780	781
5	Torino	11.505	11.568	11.611	11.701	11.831	11.880	11.880	11.880	12.130	12.157	12.191	12.245
6	Vercelli	262	265	268	267	267	266	264	263	269	274	277	278
7	Aosta (Valle di)	14	15	15	15	14	14	14	16	17	17	17	17
8	Bergamo	1.441	1.438	1.426	1.415	1.417	1.422	1.418	1.413	1.445	1.457	1.473	1.474
9	Brescia	1.538	1.576	1.597	1.607	1.621	1.639	1.661	1.661	1.708	1.738	1.752	1.763
10	Como	2.221	2.225	2.215	2.214	2.212	2.204	2.203	2.196	2.203	2.215	2.229	2.229
11	Cremona	62	59	60	64	59	61	62	63	60	61	64	61
12	Mantova	23	23	23	24	25	24	24	26	27	28	29	30
13	Milano	7.467	7.549	7.635	7.679	7.747	7.858	7.851	7.861	7.903	8.041	8.142	8.244
14	Pavia	1.384	1.384	1.382	1.372	1.347	1.335	1.323	1.315	1.321	1.350	1.362	1.353
15	Sondrio	—	—	4	6	12	12	12	22	21	22	24	23
16	Varese	2.304	2.333	2.352	2.377	2.404	2.402	2.400	2.403	2.420	2.463	2.483	2.550
17	Bolzano	12	13	12	13	11	12	13	12	10	12	10	9
18	Trento	92	93	95	97	99	99	100	99	102	101	101	100
19	Belluno	1	1	1	1	1	1	1	1	1	1	1	1
20	Padova	536	544	538	530	576	595	589	613	632	649	661	663
21	Rovigo	—	—	—	—	—	—	—	—	—	—	—	—
22	Treviso	128	125	128	128	132	129	119	123	115	112	123	128
23	Venezia	136	128	120	128	128	126	114	114	115	125	134	139
24	Verona	1.164	1.159	1.165	1.164	1.164	1.158	1.159	1.160	1.162	1.163	1.161	1.164
25	Vicenza	171	173	175	177	184	195	201	202	203	217	226	231
26	Gorizia	676	680	680	679	672	685	688	688	685	706	725	736
27	Udine	224	224	218	220	218	214	221	216	209	210	220	215
28	Trieste (Territorio di)	198	197	202	201	213	213	211	214	217	218	208	208
29	Genova	3.152	2.786	2.767	2.760	2.785	2.719	2.662	2.577	2.582	2.641	2.781	2.635
30	Imperia	7	8	7	7	7	5	7	6	8	8	8	7
31	La Spezia	151	160	163	164	174	183	197	201	205	205	213	210
32	Savona	1.053	1.065	1.071	1.074	1.051	1.050	1.044	1.047	1.037	1.039	1.039	1.043
33	Bologna	1.383	1.408	1.416	1.420	1.425	1.390	1.389	1.391	1.388	1.387	1.398	1.395
34	Ferrara	68	63	63	65	68	90	89	86	89	91	95	104
35	Forlì	268	269	271	272	279	286	285	284	283	283	284	285
36	Modena	1.832	1.830	1.828	1.824	1.824	1.814	1.850	1.830	1.823	1.821	1.817	1.820
37	Parma	148	147	151	152	151	152	153	152	154	153	156	158
38	Piacenza	97	98	101	101	101	101	104	101	106	105	107	107
39	Ravenna	70	70	72	75	72	73	73	74	76	76	76	79
40	Reggio nell'Emilia	109	114	118	121	121	116	122	109	109	108	114	119
41	Arezzo	70	70	69	69	69	69	69	69	69	69	69	69
42	Firenze	2.032	2.042	2.070	2.086	2.091	2.103	1.984	1.977	1.997	2.009	2.057	2.063
43	Grosseto	284	282	281	279	279	279	279	280	280	280	279	279
44	Livorno	88	87	91	92	98	105	101	105	106	105	100	98
45	Lucca	185	193	201	204	206	209	225	224	221	223	219	220
46	Massa-Carrara	54	53	53	54	54	56	55	55	55	55	55	56
47	Pisa	70	69	61	68	68	67	69	69	70	75	75	76
48	Pistoia	84	91	94	95	100	97	97	100	97	100	101	100
49	Siena	56	57	56	56	58	57	57	56	57	57	55	56
50	Perugia	36	36	45	44	44	51	51	53	53	56	56	57
51	Terni	467	467	466	466	464	463	461	457	447	445	447	453
52	Ancona	38	43	48	49	50	49	47	51	52	54	61	69
53	Ascoli Piceno	16	19	19	24	23	27	27	24	25	25	23	23
54	Macerata	141	141	145	145	143	142	142	142	148	147	151	153
55	Pesaro e Urbino	398	399	390	397	389	386	384	384	386	388	386	385
56	Frosinone	8	8	—	—	—	8	8	8	8	8	8	8
57	Latina	—	—	—	—	—	—	—	—	—	—	—	—
58	Rieti	16	16	16	16	16	16	16	16	16	16	16	16
59	Roma	431	437	431	435	424	436	439	443	445	471	474	478
60	Viterbo	81	89	81	86	83	86	84	86	86	86	83	85
61	Campobasso	16	16	15	14	16	13	13	13	13	13	13	13
62	Chieti	105	105	107	104	107	110	110	107	109	110	109	111
63	L'Aquila	2	2	2	2	2	2	2	2	2	2	2	2
64	Pescara	17	16	24	24	23	22	20	21	22	24	23	19
65	Teramo	5	5	5	5	5	5	4	4	4	4	4	4
66	Avellino	10	10	12	12	13	13	14	13	14	14	12	12
67	Benevento	—	—	—	—	—	—	—	—	—	—	—	—
68	Caserta	—	—	—	—	—	—	—	—	—	—	—	—
69	Napoli	1.417	1.421	1.428	1.420	1.475	1.520	1.476	1.483	1.525	1.539	1.559	1.567
70	Salerno	89	102	114	121	123	125	128	130	131	128	129	131
71	Bari	225	220	222	212	205	194	181	196	203	200	202	200
72	Brindisi	5	5	5	5	5	5	5	5	5	5	5	5
73	Foggia	42	42	43	43	43	43	44	44	47	48	48	48
74	Lecce	—	—	—	—	—	—	—	—	—	—	—	—
75	Taranto	11	11	12	12	12	12	12	13	13	13	13	13
76	Matera	—	—	—	—	—	—	—	—	—	—	—	—
77	Potenza	—	—	—	—	—	—	—	—	—	—	—	—
78	Catanzaro	13	13	14	13	12	13	13	14	15	16	15	15
79	Cosenza	1	1	1	1	1	1	1	1	1	1	1	1
80	Reggio di Calabria	6	6	7	6	5	5	5	5	4	6	6	6
81	Aggrigento	—	—	—	—	—	—	—	—	—	—	—	—
82	Caltanissetta	—	—	—	—	—	—	—	—	—	—	—	—
83	Catania	36	33	33	35	35	34	35	35	34	35	35	35
84	Enna	—	—	—	—	—	—	—	—	—	—	—	—
85	Messina	33	35	36	24	29	31	32	32	32	38	37	38
86	Palermo	145	150	150	151	147	144	140	143	132	138	137	144
87	Ragusa	2	2	2	2	1	1	1	2	2	2	2	2
88	Siracusa	—	—	—	—	—	—	—	—	—	—	—	—
89	Trapani	3	3	4	4	3	4	5	7	8	8	8	8
90	Cagliari	172	169	167	161	159	160	166	167	169	174	173	180
91	Nuoro	—	—	—	—	—	—	—	—	—	—	—	—
92	Sassari	—	—	—	—	—	—	—	—	—	—	—	—
	ITALIA	48.824	48.786	49.040	49.219	49.588	49.796	49.631	49.591	50.114	50.650	51.153	51.348

SEZIONE III — PERSONALE IN FORZA; ORE DI LAVORO E RELATIVE SPESE

Segue Tav. 9 — *Personale operaio e manovali in forza in ciascun mese del 1950*B — Provincie, per classe e sottoclasse di attività economica: *MACCHINE MOTRICI (escluse le elettriche) (3.11.B)*

N. d'ordine	PROVINCIE	M E S I											
		Gennaio	Febbraio	Marzo	Aprile	Maggio	Giugno	Luglio	Agosto	Settembre	Ottobre	Novembre	Dicembre
1	Alessandria	53	51	52	52	53	52	56	55	53	53	53	54
2	Asti	2	2	2	2	2	3	3	3	4	4	4	4
3	Cuneo	79	83	89	91	91	90	91	91	95	96	100	100
4	Novara	125	123	130	137	144	151	157	159	161	161	165	170
5	Torino	13.283	13.307	13.288	13.299	13.282	13.278	13.262	13.263	13.266	13.273	13.322	13.330
6	Vercelli	—	—	—	—	—	—	—	—	—	—	—	—
7	Aosta (Valle di)	—	—	—	—	—	—	—	—	—	—	—	—
8	Bergamo	72	72	83	84	86	95	98	100	99	101	116	122
9	Brescia	—	—	—	—	—	—	—	—	—	—	—	—
10	Como	598	597	594	598	605	604	614	616	614	610	614	612
11	Cremona	186	204	264	291	299	293	293	294	293	294	294	292
12	Mantova	17	16	16	23	20	22	25	35	24	24	26	26
13	Milano	8.489	8.540	8.578	8.604	8.643	8.639	8.668	8.680	8.642	8.667	8.743	8.778
14	Pavia	342	344	345	345	347	354	355	351	351	362	370	377
15	Sondrio	—	—	—	—	—	—	—	—	—	—	—	—
16	Varese	271	297	299	300	309	322	331	332	353	367	378	376
17	Bolzano	16	15	15	16	18	21	23	20	18	18	19	19
18	Trento	1	1	2	2	2	3	3	3	3	3	3	3
19	Belluno	—	—	—	—	—	—	—	—	—	—	—	—
20	Padova	250	247	247	248	250	252	261	260	252	250	246	248
21	Rovigo	—	—	—	—	—	—	—	—	—	—	—	—
22	Treviso	109	111	113	120	132	130	135	136	136	134	134	139
23	Venezia	36	36	38	30	41	43	44	44	41	38	38	42
24	Verona	6	6	7	8	10	10	10	10	10	10	10	11
25	Vicenza	283	279	278	280	281	277	277	279	282	282	281	285
26	Gorizia	2	2	2	2	2	2	2	2	2	2	2	2
27	Udine	—	—	—	—	—	—	—	—	—	—	—	—
28	Trieste (Territorio di)	1.953	1.945	1.945	1.948	1.958	1.967	1.967	1.983	2.009	2.059	2.046	2.046
29	Genova	4.914	4.925	4.953	4.886	4.931	5.233	5.124	5.051	4.999	5.100	5.046	4.726
30	Imperia	—	—	—	—	—	—	—	—	—	—	—	—
31	La Spezia	—	—	—	—	—	—	—	—	—	—	—	—
32	Savona	8	8	7	6	6	6	6	6	5	4	4	4
33	Bologna	595	597	597	609	609	614	614	612	609	617	621	625
34	Ferrara	178	178	179	178	180	180	180	179	182	187	186	188
35	Forlì	—	—	—	—	—	—	—	—	—	—	—	—
36	Modena	144	145	157	161	166	167	167	166	166	168	173	173
37	Parma	—	—	—	—	—	—	—	—	—	—	—	—
38	Piacenza	2	2	2	2	2	2	2	2	2	2	2	2
39	Ravenna	—	—	—	—	—	—	—	—	—	—	—	—
40	Reggio nell'Emilia	624	621	629	635	633	638	640	639	639	639	641	646
41	Arezzo	—	—	—	—	—	—	—	—	—	—	—	—
42	Firenze	104	103	103	104	104	103	103	100	102	105	106	108
43	Grosseto	—	—	—	—	—	—	—	—	—	—	—	—
44	Livorno	31	34	36	36	37	39	32	24	7	7	9	9
45	Lucca	18	18	18	18	18	18	19	19	19	18	18	18
46	Massa-Carrara	85	87	87	87	87	87	87	87	87	87	87	95
47	Pisa	—	—	—	—	—	—	—	—	—	—	—	—
48	Pistoia	47	48	48	48	48	48	47	47	47	47	48	49
49	Siena	—	—	—	—	—	—	—	—	—	—	—	—
50	Perugia	2	2	2	2	2	2	2	2	3	3	4	4
51	Terni	—	—	—	—	—	—	—	—	—	—	—	—
52	Ancona	181	184	184	185	185	185	186	186	186	186	186	186
53	Ascoli Piceno	—	—	—	—	—	—	—	—	—	—	—	—
54	Macerata	67	67	66	66	66	66	67	68	68	68	67	67
55	Pesaro e Urbino	—	—	—	—	—	—	—	—	—	—	—	—
56	Frosinone	—	—	—	—	—	—	—	—	—	—	—	—
57	Latina	—	—	—	—	—	—	—	—	—	—	—	—
58	Rieti	—	—	—	—	—	—	—	—	—	—	—	—
59	Roma	122	127	125	125	133	131	137	138	156	160	157	158
60	Viterbo	—	—	—	—	—	—	—	—	—	—	—	—
61	Campobasso	—	—	—	—	—	—	—	—	—	—	—	—
62	Chieti	—	—	—	—	—	—	—	—	—	—	—	—
63	L'Aquila	—	—	—	—	—	—	—	—	—	—	—	—
64	Pescara	—	—	—	—	—	—	—	—	—	—	—	—
65	Teramo	—	—	—	—	—	—	—	—	—	—	—	—
66	Avellino	—	—	—	—	—	—	—	—	—	—	—	—
67	Benevento	—	—	—	—	—	—	—	—	—	—	—	—
68	Caserta	—	—	—	—	—	—	—	—	—	—	—	—
69	Napoli	195	200	204	205	209	228	236	238	242	247	251	221
70	Salerno	227	227	231	234	236	237	236	236	236	247	254	246
71	Bari	—	—	—	—	—	—	—	—	—	—	—	—
72	Brindisi	—	—	—	—	—	—	—	—	—	—	—	—
73	Foggia	—	—	—	—	—	—	—	—	—	—	—	—
74	Lecce	39	37	35	33	30	26	27	33	31	28	29	32
75	Taranto	5	5	5	5	5	5	5	5	5	5	5	5
76	Matera	—	—	—	—	—	—	—	—	—	—	—	—
77	Potenza	—	—	—	—	—	—	—	—	—	—	—	—
78	Catanzaro	—	—	—	—	—	—	—	—	—	—	—	—
79	Cosenza	—	—	—	—	—	—	—	—	—	—	—	—
80	Reggio di Calabria	—	—	—	—	—	—	—	—	—	—	—	—
81	Agrigento	—	—	—	—	—	—	—	—	—	—	—	—
82	Caltanissetta	—	—	—	—	—	—	—	—	—	—	—	—
83	Catania	—	—	—	—	—	—	—	—	—	—	—	—
84	Enna	—	—	—	—	—	—	—	—	—	—	—	—
85	Messina	12	12	12	12	12	12	12	12	12	12	12	12
86	Palermo	10	10	10	10	10	10	10	10	10	10	10	10
87	Ragusa	—	—	—	—	—	—	—	—	—	—	—	—
88	Siracusa	—	—	—	—	—	—	—	—	—	—	—	—
89	Trapani	—	—	—	—	—	—	—	—	—	—	—	—
90	Cagliari	—	—	—	—	4	—	9	9	7	7	10	6
91	Nuoro	—	—	—	—	—	—	—	—	—	—	—	—
92	Sassari	—	—	—	—	—	—	—	—	—	—	—	—
	ITALIA	33.783	33.915	34.077	34.127	34.288	34.645	34.623	34.585	34.528	34.782	34.890	34.628

SEZIONE III — PERSONALE IN FORZA; ORE DI LAVORO E RELATIVE SPESE

Segue Tav. 9 — *Personale operaio e manovali in forza in ciascun mese del 1950*

B — Provincie, per classe e sottoclasse di attività economica: MACCH. UTENSILI E UTENS. PER MACCH. (3.11.C)

N. d'ordine	PROVINCIE	M E S I											
		Gennaio	Febbraio	Marzo	Aprile	Maggio	Giugno	Luglio	Agosto	Settembre	Ottobre	Novembre	Dicembre
1	Alessandria	453	452	456	454	456	425	428	434	435	426	435	440
2	Asti	—	—	—	—	—	—	—	—	—	—	—	—
3	Cuneo	41	42	42	41	41	44	44	41	41	40	38	40
4	Novara	721	722	727	733	743	720	728	724	721	719	719	710
5	Torino	5.986	5.890	5.635	5.578	5.532	5.732	5.608	5.574	5.547	5.512	5.492	5.496
6	Vercelli	7	7	7	7	7	7	7	7	7	7	7	7
7	Aosta (Valle di)	31	31	29	25	25	25	20	16	19	22	21	21
8	Bergamo	170	172	175	172	175	174	165	151	150	152	155	155
9	Brescia	1.931	1.939	1.931	1.925	1.897	1.838	1.832	1.827	1.832	1.834	1.834	1.835
10	Como	557	556	569	571	564	575	573	572	581	591	599	607
11	Cremona	66	69	87	98	86	100	103	103	105	109	102	107
12	Mantova	—	—	—	—	—	—	—	—	—	—	—	—
13	Milano	5.485	5.524	5.579	5.587	5.591	5.576	5.604	5.604	5.501	5.533	5.532	5.532
14	Pavia	1.113	1.134	1.139	1.132	1.138	1.129	1.129	1.123	1.124	1.122	1.128	1.123
15	Sondrio	—	—	—	—	—	—	—	—	—	—	—	—
16	Varese	2.165	2.164	2.152	2.164	2.161	2.150	2.092	2.286	2.301	2.297	2.272	2.286
17	Bolzano	18	18	19	19	20	24	22	22	23	23	24	25
18	Trento	296	297	301	301	302	299	295	294	295	293	293	297
19	Belluno	3	3	3	3	3	3	4	4	4	5	5	5
20	Padova	584	583	587	583	575	561	557	558	557	550	556	565
21	Rovigo	—	—	—	—	—	—	—	—	—	—	—	—
22	Treviso	11	11	22	23	23	23	23	23	22	23	23	23
23	Venezia	56	69	65	63	53	55	64	63	63	58	60	58
24	Verona	64	65	63	64	64	63	64	64	64	61	61	62
25	Vicenza	250	241	250	250	251	264	188	184	184	190	202	205
26	Gorizia	—	—	—	—	—	—	—	—	—	—	—	—
27	Udine	138	138	101	101	101	112	116	119	119	120	120	121
28	Trieste (Territorio di)	8	8	8	10	12	14	14	14	75	200	287	325
29	Genova	636	637	635	638	649	647	643	634	626	622	621	548
30	Imperia	—	—	—	—	—	—	—	—	—	—	—	—
31	La Spezia	1	1	1	1	1	1	1	1	1	1	1	1
32	Savona	—	—	—	—	—	—	—	—	—	—	—	—
33	Bologna	918	928	934	942	967	1.006	1.024	1.016	1.018	1.010	1.003	1.007
34	Ferrara	584	584	595	487	484	581	580	575	593	600	609	597
35	Forlì	18	19	19	19	20	20	20	20	20	20	20	22
36	Modena	638	638	649	652	636	644	648	643	644	645	647	653
37	Parma	—	—	—	—	—	—	—	—	—	—	—	—
38	Piacenza	65	61	64	57	67	59	60	69	72	74	75	75
39	Ravenna	—	—	—	—	—	—	—	—	—	—	—	—
40	Reggio nell'Emilia	26	23	22	22	21	22	24	24	24	24	22	26
41	Arezzo	46	46	46	46	46	44	44	44	44	44	44	44
42	Firenze	75	76	76	76	76	76	78	79	84	83	85	85
43	Grosseto	—	—	—	—	—	—	—	—	—	—	—	—
44	Livorno	—	—	—	—	—	—	—	—	—	—	—	—
45	Lucca	13	13	13	14	14	14	14	14	13	13	13	13
46	Massa-Carrara	—	—	—	—	—	—	—	—	—	—	—	—
47	Pisa	85	83	83	84	84	83	83	82	82	82	86	86
48	Pistoia	—	—	—	—	—	—	—	—	—	—	—	—
49	Siena	80	80	80	81	82	83	85	85	85	85	87	85
50	Perugia	3	3	2	2	2	3	3	2	3	3	3	3
51	Terni	—	—	—	—	—	—	—	—	—	—	—	—
52	Ancona	2	2	2	2	2	2	2	2	2	2	2	2
53	Ascoli Piceno	—	—	—	—	—	—	—	—	—	—	—	—
54	Macerata	11	12	13	14	14	12	11	11	10	12	12	13
55	Pesaro e Urbino	4	4	4	4	4	4	4	4	4	4	4	4
56	Frosinone	—	—	—	—	—	—	—	—	—	—	—	—
57	Latina	—	—	—	—	—	—	—	—	—	—	—	—
58	Rieti	—	—	—	—	—	—	—	—	—	—	—	—
59	Roma	47	49	50	49	48	48	48	45	46	45	44	44
60	Viterbo	—	—	—	—	—	—	—	—	—	—	—	—
61	Campobasso	—	—	—	—	—	—	—	—	—	—	—	—
62	Chieti	—	—	—	—	—	—	—	—	—	—	—	—
63	L'Aquila	—	—	—	—	—	—	—	—	—	—	—	—
64	Pescara	22	24	25	27	36	41	45	48	47	46	48	53
65	Teramo	—	—	—	—	—	—	—	—	—	—	—	—
66	Avellino	—	—	—	—	—	—	—	—	—	—	—	—
67	Benevento	5	5	5	5	8	7	7	8	9	8	7	7
68	Caserta	—	—	—	—	—	—	—	—	—	—	—	—
69	Napoli	341	312	315	305	302	318	324	328	324	337	347	355
70	Salerno	—	—	—	—	—	—	—	—	—	—	—	—
71	Bari	—	—	—	—	—	—	—	—	—	—	—	—
72	Brindisi	—	—	—	—	—	—	—	—	—	—	—	—
73	Foggia	—	—	—	—	—	—	—	—	—	—	—	—
74	Lecce	—	—	—	—	—	—	—	—	—	—	—	—
75	Taranto	—	—	—	—	—	—	—	—	—	—	—	—
76	Matera	—	—	—	—	—	—	—	—	—	—	—	—
77	Potenza	—	—	—	—	—	—	—	—	—	—	—	—
78	Catanzaro	—	—	—	—	—	—	—	—	—	—	—	—
79	Cosenza	—	—	—	—	—	—	—	—	—	—	—	—
80	Reggio di Calabria	—	—	—	—	—	—	—	—	—	—	—	—
81	Agrigento	—	—	—	—	—	—	—	—	—	—	—	—
82	Caltanissetta	—	—	—	—	—	—	—	—	—	—	—	—
83	Catania	14	15	12	12	15	12	12	17	17	17	12	17
84	Enna	—	—	—	—	—	—	—	—	—	—	—	—
85	Messina	—	—	—	—	—	—	—	—	—	—	—	—
86	Palermo	20	19	21	20	23	22	19	19	17	16	16	15
87	Ragusa	7	9	9	9	2	1	1	1	11	13	13	13
88	Siracusa	—	—	—	—	—	—	—	—	—	—	—	—
89	Trapani	—	—	—	—	—	—	—	—	—	—	—	—
90	Cagliari	—	—	—	—	—	—	—	—	—	—	—	—
91	Nuoro	—	—	—	—	—	—	—	—	—	—	—	—
92	Sassari	—	—	—	—	—	—	—	—	—	—	—	—
	ITALIA	23.815	23.778	23.622	23.472	23.423	23.663	23.480	23.578	23.586	23.693	23.786	23.813

SEZIONE III — PERSONALE IN FORZA; ORE DI LAVORO E RELATIVE SPESE

Segue Tav. 9 — *Personale operaio e manovali in forza in ciascun mese del 1950*

B — Provincie, per classe e sottoclasse di attività economica: MACCHINE OPERATR. E PER AGRICOLT., POMPE E SIM. (3.11.D)

N. d'ordine	PROVINCIE	M E S I											
		Gennaio	Febbraio	Marzo	Aprile	Maggio	Giugno	Luglio	Agosto	Settembre	Ottobre	Novembre	Dicembre
1	Alessandria	1.131	1.160	1.152	1.176	1.192	1.208	1.146	1.117	1.168	1.190	1.204	1.212
2	Asti	264	269	273	273	277	281	281	282	284	281	276	279
3	Cuneo	137	137	140	145	147	151	152	155	158	161	169	168
4	Novara	3.347	3.347	3.343	3.328	3.339	3.339	3.327	3.320	3.296	3.297	3.303	3.298
5	Torino	3.949	3.966	3.985	3.982	3.968	3.995	3.984	3.993	4.115	4.029	4.074	4.085
6	Vercelli	2.120	2.114	2.109	2.132	2.135	2.095	2.088	2.130	2.148	2.189	2.227	2.172
7	Aosta (Valle di)	57	56	56	56	49	49	49	47	54	56	55	55
8	Bergamo	625	643	657	663	670	672	683	690	667	668	691	702
9	Brescia	3.861	3.884	3.908	3.921	3.889	3.928	3.925	3.976	4.004	4.059	4.101	4.133
10	Como	2.093	2.101	2.114	2.111	2.122	2.135	2.138	2.140	2.148	2.160	2.169	2.174
11	Cremona	725	751	786	804	811	794	777	779	784	783	762	771
12	Mantova	692	692	705	743	743	746	738	734	686	708	714	713
13	Milano	16.691	16.762	16.892	16.942	16.965	16.997	16.937	16.894	17.844	17.880	17.862	18.018
14	Pavia	5.140	5.162	5.177	5.186	5.177	5.193	5.179	5.186	5.219	5.415	5.441	5.489
15	Sondrio	42	42	43	44	46	45	45	45	45	47	45	45
16	Varese	3.651	3.705	3.744	3.824	3.881	3.926	3.918	3.883	3.873	3.869	3.853	3.823
17	Bolzano	99	100	98	99	91	84	96	101	105	109	106	98
18	Trento	159	161	161	160	176	168	168	165	170	177	173	173
19	Belluno	—	—	—	—	—	—	—	—	—	—	—	—
20	Padova	1.588	1.579	1.584	1.582	1.594	1.575	1.589	1.637	1.609	1.568	1.559	1.556
21	Rovigo	29	29	29	30	33	33	40	34	34	33	34	34
22	Treviso	648	650	649	652	654	656	637	638	648	639	635	618
23	Venezia	47	49	55	55	60	61	53	54	54	53	52	51
24	Verona	629	655	681	699	719	672	669	670	662	662	664	675
25	Vicenza	2.738	2.754	2.765	2.791	2.826	2.838	2.847	2.929	2.929	2.958	2.972	3.006
26	Gorizia	—	—	—	—	—	—	—	—	—	—	—	—
27	Udine	339	338	347	344	345	338	341	340	342	339	342	344
28	Trieste (Territorio di)	19	20	20	19	21	22	23	23	23	24	25	25
29	Genova	2.276	2.280	2.281	2.275	2.282	2.288	2.285	2.283	2.222	2.156	2.152	2.153
30	Imperia	—	—	—	—	—	—	—	2	2	2	2	2
31	La Spezia	2.964	2.966	2.964	2.973	2.980	3.027	3.023	3.013	3.007	947	947	948
32	Savona	48	48	42	42	41	41	41	41	40	40	40	40
33	Bologna	2.001	2.008	2.036	2.058	2.090	2.100	1.978	2.072	2.070	2.070	2.069	2.062
34	Ferrara	526	526	537	549	573	608	603	579	589	581	581	577
35	Forlì	51	51	52	55	60	56	71	58	52	55	55	58
36	Modena	1.751	1.739	1.749	1.756	1.764	1.782	1.789	1.780	1.794	1.797	1.798	1.812
37	Parma	560	566	594	597	610	613	599	602	601	599	607	607
38	Piacenza	738	741	754	756	801	813	804	799	776	783	792	793
39	Ravenna	159	177	179	183	193	190	190	189	189	189	186	184
40	Reggio nell'Emilia	624	625	643	607	615	626	615	615	615	629	639	631
41	Arezzo	13	13	14	14	12	12	9	10	11	14	13	13
42	Firenze	1.295	1.274	1.303	1.260	1.277	1.265	1.258	1.244	1.257	1.277	1.291	1.272
43	Grosseto	23	22	24	23	23	23	23	23	25	25	25	26
44	Livorno	893	891	894	898	908	922	923	927	947	950	956	957
45	Lucca	172	171	172	169	173	180	180	196	197	196	195	197
46	Massa-Carrara	120	120	123	123	129	129	129	131	133	136	138	139
47	Pisa	—	—	—	—	—	—	—	—	—	—	—	—
48	Pistoia	262	263	263	264	267	268	271	271	278	285	287	289
49	Sienna	291	291	292	303	302	299	299	269	269	290	294	286
50	Perugia	324	333	334	369	394	420	453	465	478	485	474	437
51	Terni	21	21	22	23	26	26	27	27	27	26	27	28
52	Ancona	263	320	380	396	395	414	420	452	491	479	450	455
53	Ascoli Piceno	16	17	20	20	20	20	19	19	19	19	21	21
54	Macerata	91	93	101	101	110	115	106	107	106	106	108	102
55	Pesaro e Urbino	96	104	114	122	126	133	144	159	167	167	157	143
56	Frosinone	29	31	31	33	33	35	35	35	35	33	32	34
57	Latina	—	—	—	—	—	—	—	—	—	—	—	—
58	Rieti	12	12	12	12	12	12	12	12	12	12	12	12
59	Roma	767	776	824	842	866	864	848	844	899	910	909	910
60	Viterbo	14	14	14	14	18	18	20	21	21	21	21	21
61	Campobasso	14	13	13	13	14	14	14	14	13	13	14	12
62	Chieti	1	1	1	1	1	1	1	1	1	1	1	1
63	L'Aquila	—	—	—	—	—	—	—	—	—	—	—	—
64	Pescara	110	130	126	126	138	134	137	140	138	137	137	140
65	Teramo	—	—	—	—	—	—	—	—	—	—	—	—
66	Avellino	—	—	—	—	—	—	—	—	—	—	—	—
67	Benevento	110	110	116	118	114	126	125	125	124	111	116	118
68	Caserta	—	—	—	—	—	—	—	—	—	—	—	—
69	Napoli	64	55	64	62	66	67	77	70	81	92	95	94
70	Salerno	45	47	49	59	63	68	69	66	63	59	57	53
71	Barl.	152	150	149	149	150	159	157	155	159	157	153	152
72	Brindisi	—	—	—	—	—	—	—	—	—	—	—	—
73	Foggia	25	16	17	29	31	24	18	11	21	24	19	12
74	Lecce	4	5	5	5	4	4	6	9	8	8	9	9
75	Taranto	126	131	132	127	132	131	127	113	136	141	142	129
76	Matera	—	—	—	—	—	—	—	—	—	—	—	—
77	Potenza	20	25	29	31	27	23	8	6	7	10	22	25
78	Catanzaro	31	31	30	30	31	30	31	34	35	33	33	33
79	Cosenza	5	5	5	5	5	5	1	9	10	10	10	10
80	Reggio di Calabria	14	13	12	13	14	14	14	14	16	17	19	18
81	Aggrigento	—	—	—	—	—	—	—	—	—	—	—	—
82	Caltanissetta	—	—	—	—	—	—	—	—	—	—	—	—
83	Catania	87	84	93	97	101	96	101	102	100	103	106	103
84	Enna	—	—	—	—	—	—	—	—	—	—	—	—
85	Messina	62	60	61	64	61	62	58	60	60	63	65	55
86	Palermo	105	114	116	118	121	122	130	140	148	120	121	127
87	Ragusa	—	—	—	—	—	—	—	—	—	—	—	—
88	Siracusa	—	—	—	—	—	—	—	—	—	—	—	—
89	Trapani	7	7	7	7	4	11	9	9	9	6	5	5
90	Cagliari	19	20	22	20	19	20	22	23	21	22	22	21
91	Nuoro	—	—	—	—	—	—	—	—	—	—	—	—
92	Sassari	—	—	—	—	—	—	—	—	—	—	—	—
	ITALIA	68.221	68.636	69.288	69.672	70.128	70.404	70.109	70.308	71.548	69.750	69.932	70.043

SEZIONE III — PERSONALE IN FORZA; ORE DI LAVORO E RELATIVE SPESE

Segue Tav. 9 — Personale operaio e manovali in forza in ciascun mese del 1950

B — Provincie, per classe e sottoclasse di attività economica: CARPENT. METALL. E APPAR. TERMICI (3.11.E)

N. d'ordine	PROVINCIE	M E S I											
		Gennaio	Febbraio	Marzo	Aprile	Maggio	Giugno	Luglio	Agosto	Settembre	Ottobre	Novembre	Dicembre
1	Alessandria	378	384	387	393	399	405	401	406	399	426	429	418
2	Asti	2	2	2	2	3	3	3	4	4	4	4	3
3	Cuneo	157	155	170	171	174	177	178	173	183	185	186	188
4	Novara	273	265	262	259	275	279	288	284	290	316	321	319
5	Torino	1.884	1.915	1.982	2.015	2.061	2.137	2.165	2.177	2.216	2.284	2.332	2.340
6	Vercelli	41	39	39	38	38	35	35	35	35	37	38	38
7	Aosta (Valle di)	22	22	18	16	16	22	23	25	23	26	28	28
8	Bergamo	231	228	226	227	244	250	253	245	254	251	257	250
9	Brescia	234	249	245	253	257	258	266	277	294	291	294	300
10	Como	1.819	1.811	1.814	1.815	1.865	5.797	5.506	5.622	5.656	5.697	5.644	5.564
11	Cremona	232	231	245	250	254	255	250	253	255	258	257	251
12	Mantova	146	149	152	155	163	183	191	192	196	196	207	216
13	Milano	7.665	7.764	7.875	7.886	7.958	8.028	8.139	8.185	8.317	8.227	8.499	8.482
14	Pavia	217	230	222	242	236	254	249	246	254	260	262	264
15	Sondrio	47	47	48	55	54	55	56	56	57	59	61	51
16	Varese	915	926	937	944	961	965	987	978	998	1.000	1.007	1.011
17	Bolzano	102	99	125	143	120	126	128	132	124	112	120	143
18	Trento	61	63	67	69	71	70	75	84	89	89	93	90
19	Belluno	40	40	40	40	40	42	43	44	44	47	47	46
20	Padova	570	581	610	629	664	671	677	612	591	598	641	642
21	Rovigo	9	10	13	10	11	18	17	20	21	18	22	18
22	Treviso	1.496	1.470	1.466	1.557	1.577	1.603	1.696	1.717	1.754	1.781	1.801	1.829
23	Venezia	278	318	375	391	407	438	437	417	421	434	446	469
24	Verona	675	682	709	737	759	791	789	826	855	882	912	884
25	Vicenza	1.769	1.779	1.784	1.815	1.816	1.829	1.833	1.836	1.853	1.855	1.859	1.869
26	Gorizia	21	26	32	33	32	32	25	31	31	30	33	32
27	Udine	539	526	452	449	499	516	536	536	557	568	583	585
28	Trieste (Territorio di)	185	185	186	189	183	193	192	183	206	200	200	196
29	Genova	1.829	1.727	1.844	1.755	1.777	1.878	1.910	1.950	2.109	1.938	1.876	1.946
30	Imperia	7	7	8	8	8	8	8	8	6	7	9	8
31	La Spezia	47	59	59	56	59	54	56	64	61	54	49	48
32	Savona	1.137	1.161	1.199	1.223	1.255	1.248	1.274	1.205	1.195	1.207	1.166	1.171
33	Bologna	1.372	1.382	1.399	1.397	1.404	1.432	1.432	1.426	1.441	1.465	1.472	1.458
34	Ferrara	170	191	211	202	204	218	246	231	211	202	203	223
35	Forlì	686	695	780	824	844	857	857	861	870	879	881	881
36	Modena	140	148	162	168	185	155	163	160	165	171	166	167
37	Parma	170	169	174	178	186	191	195	198	197	200	208	205
38	Piacenza	17	17	17	20	19	18	18	18	18	18	18	19
39	Ravenna	127	147	150	134	116	114	113	112	105	103	102	98
40	Reggio nell'Emilia	229	229	260	284	309	312	309	288	294	308	289	267
41	Arezzo	13	15	14	15	15	16	16	13	15	13	12	13
42	Firenze	660	676	643	663	724	785	858	873	850	881	907	906
43	Grosseto	8	9	8	8	8	4	4	4	4	7	7	7
44	Livorno	63	63	63	63	62	61	62	66	60	73	76	68
45	Lucca	264	264	277	243	240	247	262	261	268	276	273	272
46	Massa-Carrara	297	325	320	297	303	270	280	242	253	247	288	291
47	Pisa	10	10	11	10	10	10	11	10	10	10	11	10
48	Pistoia	15	15	15	15	15	16	17	17	17	17	20	20
49	Siena	57	58	59	59	59	60	61	60	62	57	58	56
50	Perugia	215	219	222	242	257	271	277	257	254	255	251	249
51	Terni	27	27	36	37	38	39	38	38	40	39	40	41
52	Ancona	50	46	51	67	82	95	105	122	138	160	160	174
53	Ascoli Piceno	22	22	22	22	22	23	25	24	27	25	25	25
54	Macerata	15	15	15	29	30	32	32	41	41	39	33	32
55	Pesaro e Urbino	3	—	5	4	5	5	4	—	4	4	—	3
56	Frosinone	7	9	6	8	9	10	7	7	8	8	9	9
57	Latina	36	35	35	35	37	38	39	38	39	38	38	39
58	Rieti	—	—	—	—	—	—	—	—	—	—	—	—
59	Roma	827	835	842	832	821	754	775	785	721	701	682	676
60	Viterbo	4	5	5	5	5	4	4	4	4	4	4	4
61	Campobasso	—	—	—	—	—	—	—	—	—	—	—	—
62	Chieti	—	1	1	1	1	1	1	1	1	1	1	1
63	L'Aquila	—	—	—	—	—	—	—	—	—	—	—	—
64	Pescara	67	67	56	67	75	76	80	83	76	81	88	81
65	Teramo	—	—	—	—	—	—	—	—	—	—	—	—
66	Avellino	—	—	—	—	—	—	—	—	—	—	—	—
67	Benevento	4	4	4	3	4	4	4	4	4	5	5	5
68	Caserta	1	1	1	1	1	1	1	1	1	1	1	1
69	Napoli	913	908	934	942	942	952	937	933	916	922	941	933
70	Salerno	19	21	21	23	28	27	34	30	28	23	25	32
71	Bari	119	117	107	101	104	108	115	128	126	121	132	132
72	Brindisi	178	183	160	158	132	107	111	96	89	83	95	91
73	Foggia	—	—	—	—	—	—	—	—	—	—	—	—
74	Lecce	29	28	29	32	33	32	34	35	37	35	38	39
75	Taranto	37	67	42	60	68	68	53	47	41	23	31	34
76	Matera	—	—	—	—	—	—	—	—	—	—	—	—
77	Potenza	—	—	—	—	—	—	—	—	—	—	—	—
78	Catanzaro	30	36	38	38	37	36	23	23	22	—	—	—
79	Cosenza	—	—	—	—	—	—	—	—	—	—	—	—
80	Reggio di Calabria	4	4	4	4	4	4	4	4	4	4	4	4
81	Agrigento	—	—	—	—	—	—	—	—	—	—	—	—
82	Caltanissetta	—	—	—	—	—	—	—	—	—	—	—	—
83	Catania	89	95	92	105	102	105	103	110	114	123	125	123
84	Enna	—	—	—	—	—	—	—	—	—	—	—	—
85	Messina	24	25	27	24	49	66	69	148	139	175	156	151
86	Palermo	496	495	492	543	544	555	533	504	500	535	534	525
87	Ragusa	—	—	—	—	—	—	—	—	—	—	—	—
88	Siracusa	8	10	14	13	13	15	18	20	21	20	17	14
89	Trapani	24	27	29	23	22	26	26	27	21	22	22	22
90	Cagliari	20	22	23	21	21	20	20	21	19	20	22	20
91	Nuoro	—	—	—	—	—	—	—	—	—	—	—	—
92	Sassari	34	23	28	38	28	29	28	25	28	25	27	27
	ITALIA	30.829	30.807	31.497	31.883	32.453	36.889	37.090	37.197	37.635	37.734	38.180	38.147

SEZIONE III — PERSONALE IN FORZA; ORE DI LAVORO E RELATIVE SPESE

Segue Tav. 9 — *Personale operaio e manovali in forza in ciascun mese del 1950*

B — Provincie, per classe e sottoclasse di attività economica: APPARECCHI ELETTRICI E PER TELECOM. (3.11.F)

N. d'ordine	PROVINCIE	M E S I											
		Gennaio	Febbraio	Marzo	Aprile	Maggio	Giugno	Luglio	Agosto	Settembre	Ottobre	Novembre	Dicembre
1	Alessandria	135	136	152	160	161	160	161	167	168	172	181	185
2	Asti	—	—	9	9	11	10	10	10	11	12	12	12
3	Cuneo	305	300	301	299	298	297	295	296	294	291	303	304
4	Novara	696	694	706	706	710	715	719	715	716	707	709	715
5	Torino	10.941	10.953	10.963	10.987	11.083	11.107	11.021	11.037	11.055	11.096	11.120	11.201
6	Vercelli	94	95	98	98	101	100	99	99	104	106	116	119
7	Aosta (Valle di)	—	—	—	—	—	—	—	—	—	—	—	—
8	Bergamo	1.822	1.818	1.782	1.857	1.871	1.892	1.916	1.942	1.973	1.997	2.024	2.065
9	Brescia	339	335	336	330	327	324	324	324	327	325	323	326
10	Como	717	720	742	737	752	732	717	730	739	764	778	783
11	Cremona	85	99	101	119	124	127	119	114	118	116	102	100
12	Mantova	9	9	6	6	3	3	3	3	3	5	5	6
13	Milano	36.605	36.831	36.782	36.669	36.657	36.652	36.257	36.224	36.361	36.581	36.707	36.687
14	Pavia	197	208	209	206	207	208	202	208	223	234	229	232
15	Sondrio	—	—	—	—	—	—	—	—	—	—	—	—
16	Varese	1.605	1.612	1.646	1.682	1.674	1.647	1.625	1.667	1.826	1.862	1.850	1.810
17	Bolzano	12	12	13	12	13	13	13	13	13	13	12	12
18	Trento	89	87	87	92	95	98	99	101	103	103	102	101
19	Belluno	61	61	61	61	60	60	60	61	61	61	63	65
20	Padova	1.014	1.025	1.019	1.022	1.028	1.031	1.052	1.051	1.044	1.055	1.033	1.017
21	Rovigo	7	13	11	11	16	16	16	16	16	16	16	16
22	Treviso	75	77	79	81	78	80	82	60	84	88	88	92
23	Venezia	32	32	33	32	28	31	30	29	31	33	35	39
24	Verona	401	392	409	414	422	424	431	434	432	441	453	456
25	Vicenza	747	743	744	749	736	739	740	744	751	749	787	813
26	Gorizia	—	—	—	—	—	—	—	—	—	—	—	—
27	Udine	2	2	1	2	1	1	2	4	3	3	3	3
28	Trieste (Territorio di)	44	44	44	43	44	45	45	52	75	79	70	68
29	Genova	3.053	3.031	3.043	2.958	2.976	3.007	4.333	4.316	4.354	4.367	4.371	4.367
30	Imperia	—	—	—	—	—	—	—	—	—	—	—	—
31	La Spezia	209	212	217	217	214	211	217	216	219	219	220	214
32	Savona	687	687	685	683	684	685	685	684	686	688	693	695
33	Bologna	1.114	1.129	1.131	1.157	1.181	1.191	1.231	1.187	1.187	1.158	1.172	1.124
34	Ferrara	224	221	217	219	218	218	217	217	217	219	224	227
35	Forlì	—	—	—	—	—	—	—	—	—	—	—	—
36	Modena	429	434	438	433	432	460	470	472	477	478	478	481
37	Parma	4	4	6	6	6	6	6	6	5	5	5	5
38	Piacenza	9	10	9	9	9	9	9	9	10	11	11	14
39	Ravenna	—	—	—	—	—	—	—	—	—	—	—	—
40	Reggio nell'Emilia	8	8	7	7	9	9	12	11	11	13	14	12
41	Arezzo	14	15	13	15	15	15	11	12	15	13	14	15
42	Firenze	683	683	687	685	694	699	701	735	739	715	717	716
43	Grosseto	—	—	—	—	—	—	—	—	—	—	—	—
44	Livorno	3	3	3	3	8	7	8	8	8	10	9	10
45	Lucca	6	6	6	6	6	6	7	8	8	8	8	9
46	Massa-Carrara	—	—	—	—	—	—	—	—	—	—	—	—
47	Pisa	16	16	16	17	17	17	19	17	17	17	17	19
48	Pistoia	4	5	6	6	6	7	1	6	6	6	6	3
49	Siena	55	54	54	54	54	55	54	53	53	52	56	54
50	Perugia	21	24	24	23	24	28	28	33	33	33	33	33
51	Terni	—	—	—	—	—	—	—	—	—	—	—	—
52	Ancona	20	20	20	20	20	22	18	15	17	19	20	20
53	Ascoli Piceno	25	27	29	29	29	29	29	29	29	29	29	29
54	Macerata	6	6	6	6	6	6	6	6	6	6	6	6
55	Pesaro e Urbino	—	—	—	—	—	—	—	—	—	—	—	—
56	Frosinone	—	—	—	—	—	—	—	—	—	—	—	—
57	Latina	—	—	—	—	—	—	—	—	—	—	—	—
58	Rieti	—	—	—	—	—	—	—	—	—	—	—	—
59	Roma	2.096	2.114	2.107	2.151	2.229	2.285	2.331	2.231	2.257	2.293	2.310	2.319
60	Viterbo	—	—	—	—	—	—	—	—	—	—	—	—
61	Campobasso	—	—	—	—	—	—	—	—	—	—	—	—
62	Chieti	—	—	—	—	—	—	—	—	—	—	—	—
63	L'Aquila	—	—	—	—	—	—	—	—	—	—	—	—
64	Pescara	—	—	—	—	—	—	—	—	—	—	—	—
65	Teramo	—	—	—	—	—	—	—	—	—	—	—	—
66	Avellino	—	—	—	—	—	—	—	—	—	—	—	—
67	Benevento	—	—	—	—	—	—	—	—	—	—	—	—
68	Caserta	—	—	—	—	—	—	—	—	—	—	—	—
69	Napoli	969	982	991	478	982	983	987	991	995	1.010	1.009	1.013
70	Salerno	3	3	4	4	4	4	4	4	2	3	2	2
71	Bari	45	45	45	43	43	43	39	42	42	41	40	40
72	Brindisi	—	—	—	—	—	—	—	—	—	—	—	—
73	Foggia	4	5	5	5	5	5	5	5	5	5	5	5
74	Lecce	—	—	—	—	—	—	—	—	—	—	—	—
75	Taranto	119	119	119	118	118	89	36	79	88	88	88	88
76	Matera	—	—	—	—	—	—	—	—	—	—	—	—
77	Potenza	—	—	—	—	—	—	—	—	—	—	—	—
78	Catanzaro	—	—	—	—	—	—	—	—	—	—	—	—
79	Cosenza	—	—	—	—	—	—	—	—	—	—	—	—
80	Reggio di Calabria	—	—	—	—	—	—	—	—	—	—	—	—
81	Agrigento	—	—	—	—	—	—	—	—	—	—	—	—
82	Caltanissetta	—	—	—	—	—	—	—	—	—	—	—	—
83	Catania	17	18	23	20	20	26	23	22	20	19	19	18
84	Enna	—	—	—	—	—	—	—	—	—	—	—	—
85	Messina	—	—	—	—	—	—	—	—	—	—	—	—
86	Palermo	8	8	8	8	8	7	7	12	14	14	15	16
87	Ragusa	—	—	—	—	—	—	—	—	—	—	—	—
88	Siracusa	—	—	—	—	—	—	—	—	—	—	—	—
89	Trapani	—	—	—	—	—	—	—	—	—	—	—	—
90	Cagliari	6	6	6	6	6	6	6	6	6	6	6	6
91	Nuoro	4	6	7	7	7	7	7	7	7	9	9	9
92	Sassari	—	—	—	—	—	—	—	—	—	—	—	—
	ITALIA	65.895	66.199	66.268	65.777	66.530	66.654	67.545	67.540	68.064	68.483	68.727	68.796

SEZIONE III — PERSONALE IN FORZA; ORE DI LAVORO E RELATIVE SPESE

Segue Tav. 9 — *Personale operaio e manovali in forza in ciascun mese del 1950*

B — Provincie, per classe e sottoclasse di attività economica: MEZZI DI TRASPORTO E LAVORI AFFINI (3.11.G)

N. d'ordine	PROVINCIE	M E S I											
		Gennaio	Febbraio	Marzo	Aprile	Maggio	Giugno	Luglio	Agosto	Set-tembre	Ottobre	No-vembre	Di-cembre
1	Alessandria	292	292	295	298	295	296	304	301	301	300	298	294
2	Asti	2.437	2.449	2.446	2.442	2.441	2.445	2.438	2.442	2.434	2.442	2.436	2.453
3	Cuneo	2.338	2.325	2.317	2.206	2.175	2.006	1.919	1.877	1.869	1.868	1.863	1.870
4	Novara	1.553	1.556	1.567	1.580	1.587	1.596	1.601	1.604	1.381	1.404	1.401	1.425
5	Torino	44.840	46.480	46.120	46.464	46.905	47.472	47.583	47.510	47.326	47.379	46.615	46.833
6	Vercelli	1.157	1.156	1.150	1.136	1.111	1.092	1.039	1.040	1.038	1.038	1.035	1.037
7	Aosta (Valle di)	—	—	—	—	—	—	—	—	—	—	—	—
8	Bergamo	2.144	2.170	2.217	2.226	2.237	2.214	2.224	2.220	2.190	2.193	2.196	2.232
9	Brescia	3.983	4.015	4.083	4.158	4.211	4.203	4.237	4.243	4.241	4.249	4.266	4.274
10	Como	3.903	3.919	3.966	3.966	3.946	3.950	3.921	3.881	3.893	3.914	3.910	3.900
11	Cremona	102	100	102	98	96	95	96	96	101	100	104	106
12	Mantova	280	280	279	281	291	286	299	301	320	327	326	314
13	Milano	24.973	24.873	24.826	24.918	25.088	25.101	25.099	24.892	24.941	25.913	24.612	24.535
14	Pavia	354	356	362	376	380	384	404	407	412	409	411	411
15	Sondrio	—	—	—	—	—	—	—	—	—	—	—	—
16	Varese	5.876	5.975	6.071	6.093	6.149	6.173	6.264	6.234	6.215	6.190	6.203	6.125
17	Bolzano	1.895	1.956	2.026	2.035	2.050	2.095	2.121	2.145	2.161	2.203	2.218	2.211
18	Trento	416	422	428	434	453	486	513	521	620	515	514	512
19	Belluno	5	5	9	12	13	13	13	13	13	13	11	8
20	Padova	1.441	1.463	1.493	1.492	1.509	1.531	1.518	1.533	1.539	1.516	1.544	1.541
21	Rovigo	23	21	25	27	25	27	30	26	27	27	27	27
22	Treviso	1.263	1.278	1.299	1.319	1.327	1.346	1.343	1.345	1.345	1.345	1.342	1.331
23	Venezia	2.754	2.351	2.334	1.987	1.963	1.950	1.922	1.871	1.839	1.841	1.821	1.806
24	Verona	256	260	260	272	275	281	290	286	286	283	291	295
25	Vicenza	549	551	559	540	549	551	553	503	509	514	498	503
26	Gorizia	7.554	7.533	7.534	7.512	7.507	7.499	7.493	7.490	7.485	7.495	7.496	7.517
27	Udine	145	153	157	152	158	166	167	166	169	172	180	178
28	Trieste (Territorio di)	4.006	3.972	4.029	4.067	4.090	4.097	4.113	4.114	4.142	4.204	4.198	4.177
29	Genova	10.228	10.241	10.111	12.961	10.405	10.607	10.111	9.732	9.906	7.235	7.453	9.993
30	Imperia	—	—	—	—	—	—	—	—	—	—	—	—
31	La Spezia	3.462	3.469	3.541	3.551	3.549	3.576	3.578	3.631	3.576	3.410	3.481	3.506
32	Savona	2.530	2.423	2.393	2.427	2.414	2.402	2.274	2.339	2.383	2.459	2.454	2.441
33	Rologna	3.952	3.975	4.050	4.092	4.097	3.414	3.404	3.373	3.583	3.629	3.660	3.670
34	Ferrara	194	196	196	192	193	198	198	199	201	204	201	201
35	Forlì	485	489	502	507	513	516	518	522	526	535	542	541
36	Modena	749	767	780	792	794	797	814	817	810	809	828	818
37	Parma	139	142	144	145	145	150	153	152	153	155	152	151
38	Piacenza	322	319	337	347	352	350	355	364	368	369	371	368
39	Ravenna	58	59	64	70	70	66	71	75	75	76	77	71
40	Reggio nell'Emilia	4.493	4.482	4.476	4.471	4.445	4.418	4.423	4.424	4.407	142	152	156
41	Arezzo	697	697	698	691	692	690	689	688	687	687	688	686
42	Firenze	771	762	767	766	770	769	776	786	788	760	767	767
43	Grosseto	26	26	28	30	31	30	30	30	30	30	28	28
44	Livorno	2.131	2.119	2.127	2.114	2.111	2.108	2.107	2.101	2.072	2.070	2.067	2.059
45	Lucca	351	361	380	399	424	428	438	449	445	437	434	434
46	Massa-Carrara	374	366	367	367	367	366	364	364	358	356	356	351
47	Pisa	3.666	3.725	3.794	3.848	3.928	3.952	3.987	3.991	4.016	4.053	4.058	4.058
48	Pistoia	1.489	1.490	1.495	1.501	1.489	1.493	1.530	1.539	1.534	1.531	1.534	1.533
49	Siena	28	28	27	28	28	28	28	27	28	27	28	28
50	Perugia	48	53	61	70	74	76	75	73	73	72	71	72
51	Terni	—	—	—	—	—	—	—	—	—	—	—	—
52	Ancona	1.518	1.520	1.523	1.510	1.504	1.494	1.483	1.479	1.473	1.467	1.462	1.465
53	Ascoli Piceno	3	3	3	4	3	3	3	2	2	2	2	2
54	Macerata	1.148	1.145	1.137	1.142	1.149	1.154	1.114	1.115	1.112	1.105	1.103	1.095
55	Pesaro e Urbino	88	88	92	103	119	125	147	152	154	169	175	181
56	Frosinone	—	—	—	—	—	—	—	—	—	—	—	—
57	Latina	—	—	—	—	—	—	—	—	—	—	—	—
58	Rieti	—	—	—	—	—	—	—	—	—	—	—	—
59	Roma	260	243	245	238	246	248	259	267	278	286	285	286
60	Viterbo	—	—	—	—	—	—	—	—	—	—	—	—
61	Campobasso	—	—	—	—	—	—	—	—	—	—	—	—
62	Chieti	—	—	—	—	—	—	—	—	—	—	—	—
63	L'Aquila	—	—	—	—	—	—	—	—	—	—	—	—
64	Pescara	2	2	2	2	4	4	3	3	3	4	4	4
65	Teramo	—	—	—	—	—	—	—	—	—	—	—	—
66	Avellino	—	—	—	—	—	—	—	—	—	—	—	—
67	Benevento	—	—	—	—	—	—	—	—	—	—	—	—
68	Caserta	—	—	—	—	—	—	—	—	—	—	—	—
69	Napoli	8.445	8.423	8.442	8.622	8.427	8.414	8.434	8.421	8.484	8.521	8.484	8.521
70	Salerno	—	—	—	—	—	—	—	—	—	—	—	—
71	Bari	230	235	250	265	277	286	299	304	289	302	304	296
72	Brindisi	458	457	456	335	313	311	295	292	290	287	287	286
73	Foggia	45	45	47	45	46	51	63	68	71	75	78	78
74	Lecce	—	—	—	—	—	—	—	—	—	—	—	—
75	Taranto	2.058	2.068	2.040	2.029	2.027	2.008	2.011	2.007	2.006	2.010	2.013	1.998
76	Matera	—	—	—	—	—	—	—	—	—	—	—	—
77	Potenza	—	—	—	—	—	—	—	—	—	—	—	—
78	Catanzaro	151	154	169	171	169	185	188	188	136	135	132	132
79	Cosenza	—	—	—	—	—	—	—	—	—	—	—	—
80	Reggio di Calabria	—	—	—	—	—	—	—	—	—	—	—	—
81	Agriporto	—	—	—	—	—	—	—	—	—	—	—	—
82	Caltanissetta	—	—	—	—	—	—	—	—	—	—	—	—
83	Catania	6	6	6	6	6	6	6	6	6	6	6	6
84	Enna	—	—	—	—	—	—	—	—	—	—	—	—
85	Messina	176	171	176	175	166	188	195	219	246	223	222	227
86	Palermo	2.161	2.148	2.153	2.170	2.181	2.187	2.190	2.187	2.208	2.201	2.201	2.213
87	Ragusa	—	—	—	—	—	—	—	—	—	—	—	—
88	Siracusa	22	23	24	24	36	45	49	47	49	43	46	51
89	Trapani	7	7	—	—	—	—	—	—	—	—	—	—
90	Cagliari	2	2	2	2	2	2	2	2	2	2	2	2
91	Nuoro	—	—	—	—	—	—	—	—	—	—	—	—
92	Sassari	—	—	—	—	—	—	—	—	—	—	—	—
	ITALIA	167.512	168.840	169.049	172.303	170.397	170.500	170.167	169.496	169.625	163.738	162.024	164.690

SEZIONE III — PERSONALE IN FORZA; ORE DI LAVORO E RELATIVE SPESE

Segue Tav. 9 — *Personale operaio e manovali in forza in ciascun mese del 1950*

B — Provincie, per classe e sottoclasse di attività economica : MECCANICA DI PRECISIONE ; OREFICERIA (3.11.H)

N. d'ordine	PROVINCIE	M E S I											
		Gennaio	Febbraio	Marzo	Aprile	Maggio	Giugno	Luglio	Agosto	Set-tembre	Ottobre	No-vembre	Di-cembre
1	Alessandria	1.233	1.270	1.298	1.296	1.311	1.334	1.337	1.343	1.394	1.462	1.487	1.502
2	Asti	32	32	32	34	34	34	34	29	34	34	33	34
3	Cuneo	110	112	121	123	129	132	135	135	138	139	141	140
4	Novara	153	150	151	151	154	155	154	156	159	157	156	158
5	Torino	6.064	6.132	6.189	6.242	6.288	6.295	6.363	6.394	6.458	6.533	6.629	6.661
6	Vercelli	288	292	296	298	297	295	298	295	295	297	301	300
7	Aosta (Valle di)	—	—	—	—	—	—	—	—	—	—	—	—
8	Bergamo	179	180	177	165	150	156	156	154	160	160	160	161
9	Brescia	87	93	90	96	102	92	90	91	100	88	87	90
10	Como	556	558	579	586	577	558	576	571	585	597	597	611
11	Cremona	1.375	1.373	1.379	1.384	1.392	1.394	1.388	1.397	1.396	1.400	1.404	1.402
12	Mantova	29	29	28	28	30	30	30	30	29	32	31	31
13	Milano	9.958	10.032	10.096	10.280	10.275	10.304	10.227	10.157	10.212	10.383	10.345	10.376
14	Pavia	161	164	165	166	177	195	197	197	198	174	158	141
15	Sondrio	—	—	—	—	—	—	—	—	—	—	—	—
16	Varese	821	831	844	844	847	858	852	853	867	869	886	876
17	Bolzano	55	55	55	56	56	55	55	57	57	60	60	63
18	Trento	24	46	46	46	25	28	26	27	34	32	33	48
19	Belluno	86	88	88	90	90	96	93	94	96	95	94	94
20	Padova	396	401	407	415	419	420	419	419	432	446	447	472
21	Rovigo	—	2	2	—	2	3	3	3	3	3	—	—
22	Treviso	87	102	102	89	89	84	79	78	78	73	71	70
23	Venezia	872	872	870	865	860	864	834	827	826	827	822	887
24	Verona	318	325	319	323	333	340	345	349	353	362	394	397
25	Vicenza	564	576	593	604	618	624	632	633	667	694	727	770
26	Gorizia	1	1	1	1	1	1	1	1	1	1	1	1
27	Udine	193	190	194	200	201	198	198	195	195	202	208	200
28	Trieste (Territorio di)	21	24	19	18	19	20	20	20	19	16	18	19
29	Genova	5.167	5.175	5.167	5.173	5.155	5.141	3.790	3.815	3.765	3.798	3.786	3.784
30	Imperia	—	—	—	—	—	—	—	—	—	—	—	—
31	La Spezia	—	—	—	—	—	—	—	—	—	—	—	—
32	Savona	20	19	20	21	20	21	22	21	24	26	25	28
33	Bologna	889	924	934	926	903	896	904	901	911	931	943	925
34	Ferrara	20	21	21	23	23	24	24	23	23	24	24	24
35	Forlì	1	2	2	7	7	7	7	7	7	8	8	8
36	Modena	50	52	50	50	51	50	50	48	47	47	48	48
37	Parma	118	117	96	89	88	88	91	90	90	91	90	90
38	Piacenza	8	9	8	8	8	9	9	8	9	9	9	9
39	Ravenna	1	1	1	1	1	1	1	1	1	1	1	1
40	Reggio nell'Emilia	20	20	20	19	19	19	19	19	19	18	19	20
41	Arezzo	140	141	143	144	144	145	142	139	144	143	145	149
42	Firenze	3.293	3.317	3.329	3.339	3.341	3.316	3.311	3.305	3.327	3.329	3.346	3.360
43	Grosseto	—	—	—	—	—	—	—	—	—	—	—	—
44	Livorno	7	7	7	7	7	6	5	5	5	5	5	5
45	Lucca	4	4	4	4	4	4	4	4	4	4	4	4
46	Massa-Carrara	—	—	—	—	—	—	—	—	—	—	—	—
47	Pisa	61	61	61	61	66	67	67	67	67	67	67	66
48	Pistoia	70	71	68	48	51	60	57	54	55	62	61	62
49	Siena	2	2	2	2	2	2	2	2	2	2	2	2
50	Perugia	2	2	2	2	2	2	2	2	2	2	2	2
51	Terni	—	—	—	—	—	—	—	—	—	—	—	—
52	Ancona	110	111	110	111	112	115	119	119	118	119	120	122
53	Ascoli Piceno	—	4	5	3	7	6	1	1	5	5	5	4
54	Macerata	—	—	—	—	—	—	—	—	—	—	—	—
55	Pesaro e Urbino	—	—	—	—	—	—	—	—	—	—	—	—
56	Frosinone	—	—	—	—	—	—	—	—	—	—	—	—
57	Latina	—	—	—	—	—	—	—	—	—	—	—	—
58	Rieti	—	—	—	—	—	—	—	—	—	—	—	—
59	Roma	933	914	931	934	934	930	899	884	904	899	905	906
60	Viterbo	—	—	—	—	—	—	—	—	—	—	—	—
61	Campobasso	—	—	—	—	—	—	—	—	—	—	—	—
62	Chieti	—	—	—	—	—	—	—	—	—	—	—	—
63	L'Aquila	—	—	—	—	—	—	—	—	—	—	—	—
64	Pescara	37	40	40	40	43	43	44	44	44	44	44	46
65	Teramo	—	—	—	—	—	—	—	—	—	—	—	—
66	Avellino	—	—	—	—	—	—	—	—	—	—	—	—
67	Benevento	1	1	1	1	1	1	1	1	1	1	1	1
68	Caserta	1	1	1	1	1	1	1	1	1	1	1	1
69	Napoli	257	259	263	261	250	242	259	255	259	263	261	269
70	Salerno	13	10	10	9	9	5	4	4	7	11	11	11
71	Bari	57	70	73	76	76	75	76	77	77	78	77	76
72	Brindisi	—	—	—	—	—	—	—	—	—	—	—	—
73	Foggia	—	—	—	—	—	—	—	—	—	—	—	—
74	Lecce	2	2	2	2	2	2	2	2	2	2	2	2
75	Taranto	4	4	4	4	4	4	4	4	4	4	4	4
76	Matera	—	—	—	—	—	—	—	—	—	—	—	—
77	Potenza	—	—	—	—	—	—	—	—	—	—	—	—
78	Catanzaro	—	—	—	—	—	—	—	—	—	—	—	—
79	Cosenza	15	15	15	15	15	15	15	15	15	15	15	15
80	Reggio di Calabria	1	1	1	1	2	2	2	2	2	2	2	2
81	Agrigento	—	—	—	—	—	—	—	—	—	—	—	—
82	Caltanissetta	—	—	—	—	—	—	—	—	—	—	—	—
83	Catania	14	17	18	18	17	17	17	17	19	19	19	19
84	Enna	—	—	—	—	—	—	—	—	—	—	—	—
85	Messina	—	—	—	—	—	—	—	—	—	—	—	—
86	Palermo	58	58	59	61	65	68	68	67	67	71	77	80
87	Ragusa	—	—	—	—	—	—	—	—	—	—	—	—
88	Siracusa	—	—	—	—	—	—	—	—	—	—	—	—
89	Trapani	—	—	—	—	—	—	—	—	—	—	—	—
90	Cagliari	11	10	12	13	14	14	13	13	13	10	14	12
91	Nuoro	3	3	3	3	3	3	3	3	3	3	3	3
92	Sassari	8	8	8	8	8	8	7	7	7	7	7	7
	ITALIA	35.061	35.402	35.632	35.885	35.930	35.973	34.583	34.531	34.835	35.258	35.442	35.670

SEZIONE III — PERSONALE IN FORZA; ORE DI LAVORO E RELATIVE SPESE

Segue Tav. 9 — *Personale operaio e manovali in forza in ciascun mese del 1950*

B — Provincie, per classe e sottoclasse di attività economica: PRODUZIONI MECCANICHE NON ALTROVE CLASSIFICATE (3.11.I)

N. d'ordine	PROVINCIE	M E S I											
		Gennaio	Febbraio	Marzo	Aprile	Maggio	Giugno	Luglio	Agosto	Settembre	Ottobre	Novembre	Dicembre
1	Alessandria	465	369	384	386	393	405	410	397	408	413	417	417
2	Asti	10	10	10	10	10	11	9	9	9	9	9	9
3	Cuneo	226	229	235	232	229	226	217	215	219	223	227	229
4	Novara	2.385	2.575	2.561	2.493	2.495	2.444	2.418	2.414	2.414	2.405	2.395	2.432
5	Torino	3.171	3.235	3.287	3.341	3.378	3.376	3.381	3.323	3.415	3.479	3.511	3.532
6	Vercelli	867	865	871	881	871	889	876	820	846	856	849	860
7	Aosta (Valle di)	6	6	6	7	7	7	7	7	7	8	8	8
8	Bergamo	434	432	441	450	460	458	463	447	443	471	492	498
9	Brescia	5.046	5.077	5.090	5.062	5.053	5.029	4.986	4.642	4.672	4.738	4.756	4.782
10	Como	5.129	5.150	5.152	5.070	5.070	5.069	5.056	5.109	5.038	5.043	5.125	5.121
11	Cremona	7	7	9	7	7	6	6	6	6	6	5	5
12	Mantova	78	82	92	94	90	91	92	93	92	93	95	92
13	Milano	13.478	13.598	13.615	13.614	13.647	13.659	13.671	13.629	13.802	13.952	14.039	14.088
14	Pavia	498	499	495	500	501	502	511	514	513	519	521	525
15	Sondrio	44	44	44	44	44	44	44	44	44	43	44	44
16	Varese	2.615	2.628	2.631	2.637	2.641	2.685	2.690	2.706	2.731	2.760	2.771	2.793
17	Bolzano	22	21	21	20	21	21	18	24	24	25	25	21
18	Trento	262	262	265	262	261	260	260	253	262	266	266	264
19	Belluno	—	—	—	—	—	—	—	—	—	—	—	—
20	Padova	581	568	573	576	581	575	572	562	571	569	567	575
21	Rovigo	52	56	59	61	61	62	62	62	59	59	60	60
22	Treviso	177	169	171	191	219	228	226	229	233	244	260	267
23	Venezia	60	65	65	65	62	68	69	70	66	65	87	95
24	Verona	91	96	94	93	94	97	101	99	101	104	104	123
25	Vicenza	301	300	300	301	300	298	290	303	316	308	312	320
26	Gorizia	154	154	173	186	186	186	186	189	194	221	218	197
27	Udine	1.324	1.268	1.248	1.220	1.199	1.187	1.154	1.145	1.155	1.190	1.227	1.241
28	Trieste (Territorio di)	202	200	124	133	143	146	157	178	198	195	201	208
29	Genova	1.427	1.478	1.486	1.477	1.487	1.510	1.528	1.579	1.586	1.607	1.589	1.571
30	Imperia	322	341	344	361	363	357	352	382	426	429	418	424
31	La Spezia	24	21	20	19	17	14	14	14	13	13	14	14
32	Savona	413	277	275	269	109	114	114	134	136	140	143	157
33	Bologna	514	516	532	551	581	593	617	604	590	590	575	577
34	Ferrara	501	501	502	504	489	490	488	489	469	510	515	502
35	Forlì	6	6	7	7	7	7	7	7	7	5	8	45
36	Modena	103	107	105	106	104	103	96	95	96	96	102	106
37	Parma	394	407	424	456	519	617	683	773	794	694	595	581
38	Piacenza	135	111	111	97	104	136	161	186	211	200	190	150
39	Ravenna	12	16	17	18	19	19	19	18	18	18	18	18
40	Reggio nell'Emilia	176	179	180	186	186	188	189	187	189	188	187	187
41	Arezzo	29	30	30	30	30	30	29	29	18	16	28	27
42	Firenze	763	814	853	884	893	872	813	790	818	831	840	821
43	Grosseto	—	—	—	—	—	—	—	—	—	—	—	—
44	Livorno	24	24	30	32	32	32	32	33	33	31	31	31
45	Lucca	391	406	404	404	405	404	405	428	438	448	448	433
46	Massa-Carrara	92	92	100	100	100	101	101	102	102	102	102	102
47	Pisa	5	5	5	5	5	5	4	4	4	4	4	4
48	Pistoia	570	577	577	580	585	574	577	577	579	600	624	623
49	Siena	142	144	144	146	147	147	149	152	152	153	159	159
50	Perugia	10	11	11	17	19	20	19	18	11	11	11	11
51	Terni	4	4	4	4	4	4	4	4	6	10	5	11
52	Ancona	19	18	20	20	20	20	19	20	19	20	20	20
53	Ascoli Piceno	8	8	8	10	10	10	10	11	11	11	11	12
54	Macerata	11	11	12	12	12	13	13	13	13	13	14	14
55	Pesaro e Urbino	31	30	33	32	34	32	31	32	33	33	32	33
56	Frosinone	4	4	3	3	3	3	3	3	3	3	3	3
57	Latina	—	—	—	—	—	—	—	—	—	—	—	—
58	Rieti	—	—	4	4	5	4	4	4	—	—	—	—
59	Roma	732	744	761	761	763	778	769	769	773	778	790	792
60	Viterbo	25	25	23	24	26	25	25	25	25	25	26	24
61	Campobasso	4	4	4	4	4	4	4	4	4	4	4	4
62	Chieti	—	—	—	—	—	—	—	—	—	—	—	—
63	L'Aquila	2	2	3	4	4	4	4	4	4	2	1	1
64	Pescara	1	1	1	1	5	3	7	9	8	10	9	9
65	Teramo	35	40	39	40	39	40	41	42	41	38	41	39
66	Avellino	—	3	4	4	4	5	5	5	5	5	4	4
67	Benevento	1	1	1	1	1	1	1	1	1	1	1	1
68	Caserta	—	—	—	—	—	—	—	—	—	—	—	—
69	Napoli	811	793	835	929	1.034	1.090	1.066	1.212	1.180	1.316	1.284	1.357
70	Salerno	133	140	162	163	163	173	189	223	229	199	178	167
71	Bari	33	24	26	36	30	34	28	23	44	43	47	54
72	Brindisi	—	—	—	—	—	—	—	—	—	—	—	—
73	Foggia	—	—	—	—	—	—	—	—	—	—	—	—
74	Lecce	9	9	9	9	9	9	9	9	9	9	9	9
75	Taranto	4	5	5	5	6	6	6	6	6	6	4	4
76	Matera	—	—	—	—	—	—	—	—	—	—	—	—
77	Potenza	—	—	—	—	—	—	—	—	—	—	—	—
78	Catanzaro	6	6	6	6	6	8	8	8	8	8	8	8
79	Cosenza	—	—	—	—	—	—	—	—	—	—	—	—
80	Reggio di Calabria	—	—	—	—	—	—	—	—	—	—	—	—
81	Agri	—	—	—	—	—	—	—	—	—	—	—	—
82	Agri	—	—	—	—	—	—	—	—	—	—	—	—
83	Caltanissetta	—	—	—	—	—	—	—	—	—	—	—	—
84	Catania	61	60	59	59	63	63	64	67	67	63	65	69
85	Enna	—	—	—	—	—	—	—	—	—	—	—	—
86	Messina	10	13	15	16	16	16	21	21	21	23	23	23
87	Palermo	179	191	199	224	226	230	228	228	207	213	205	168
88	Ragusa	4	2	2	2	2	2	2	2	2	4	4	4
89	Siracusa	—	—	—	—	—	—	—	—	—	—	—	—
90	Trapani	25	25	32	34	33	40	38	38	36	24	22	22
91	Cagliari	1	1	1	1	1	1	1	1	1	1	1	1
92	Nuoro	—	—	—	—	—	—	—	—	—	—	—	—
93	Sassari	—	—	—	—	—	—	—	—	—	—	—	—
	ITALIA	46.891	46.187	46.438	46.593	46.747	46.977	46.928	46.851	47.274	47.802	48.003	48.292

SEZIONE III — PERSONALE IN FORZA; ORE DI LAVORO E RELATIVE SPESE

Segue Tav. 9 — *Personale operaio e manovali in forza in ciascun mese del 1950*

B — Provincie, per classe e sottoclasse di attività economica: OFFICINE MECCANICHE (3.11.L)

N. d'ordine	PROVINCIE	M E S I											
		Gennaio	Febbraio	Marzo	Aprile	Maggio	Giugno	Luglio	Agosto	Settembre	Ottobre	Novembre	Dicembre
1	Alessandria.	388	405	425	426	433	431	430	437	450	449	451	448
2	Asti.	118	118	123	120	121	123	122	125	122	124	126	124
3	Cuneo.	409	435	456	471	486	473	516	519	507	512	504	491
4	Novara.	611	617	633	651	669	687	688	696	813	712	727	744
5	Torino.	6.715	6.790	6.958	7.024	7.082	7.184	7.170	8.176	7.336	7.466	7.553	7.622
6	Vercelli.	472	484	490	491	500	508	513	521	521	525	532	532
7	Aosta (Valle di).	24	28	29	34	36	37	37	38	35	33	34	32
8	Bergamo.	523	538	543	556	582	588	598	605	605	623	617	627
9	Brescia.	684	698	721	742	754	745	744	743	759	784	793	786
10	Como.	1.504	1.546	1.568	1.559	1.557	1.575	1.567	1.582	1.599	1.611	1.625	1.621
11	Cremona.	361	361	358	367	367	390	376	385	369	389	394	393
12	Mantova.	295	323	339	353	365	364	357	356	363	375	379	376
13	Milano.	7.071	7.203	7.348	7.928	7.610	7.776	7.863	7.869	8.018	8.221	8.344	8.373
14	Pavia.	584	591	610	620	634	640	646	638	663	701	712	704
15	Sondrio.	45	45	45	46	44	42	46	46	45	45	47	47
16	Varese.	2.143	2.169	2.172	2.188	2.206	2.209	2.203	2.216	2.227	2.236	2.242	2.247
17	Bolzano.	392	408	413	422	436	440	441	450	453	450	453	448
18	Trento.	208	217	228	233	236	236	239	238	240	237	245	243
19	Belluno.	117	115	116	113	126	135	143	146	141	133	137	139
20	Padova.	667	673	685	681	691	684	692	681	705	707	705	721
21	Rovigo.	257	253	261	276	277	274	259	239	241	227	226	225
22	Treviso.	501	557	573	595	604	614	624	633	626	628	634	617
23	Venezia.	653	657	684	690	685	692	709	772	744	734	741	730
24	Verona.	536	542	551	554	564	570	576	573	583	602	584	576
25	Vicenza.	421	414	435	445	448	459	468	474	483	500	516	509
26	Gorizia.	93	76	70	84	75	77	77	76	82	85	91	100
27	Udine.	763	767	778	776	807	811	815	841	860	886	890	898
28	Trieste (Territorio di).	1.870	1.871	1.931	1.978	2.052	2.025	1.989	2.001	2.073	2.075	2.098	2.109
29	Genova.	4.319	4.798	4.799	4.730	4.792	4.310	4.341	4.068	4.248	4.430	4.194	4.490
30	Imperia.	95	103	109	105	106	104	101	103	109	109	110	113
31	La Spezia.	725	694	748	780	756	719	788	775	810	667	658	699
32	Savona.	291	296	318	323	320	331	336	347	339	377	387	384
33	Bologna.	1.460	1.490	1.544	1.599	1.624	1.624	1.669	1.651	1.667	1.686	1.696	1.679
34	Ferrara.	324	328	347	362	374	372	363	361	358	355	370	368
35	Forlì.	304	320	346	337	341	336	334	333	330	320	320	315
36	Modena.	408	413	423	453	460	462	468	474	477	483	475	465
37	Parma.	550	552	573	580	584	593	589	603	589	590	587	585
38	Piacenza.	380	396	423	429	427	463	473	466	470	477	473	471
39	Ravenna.	281	302	309	310	323	320	312	314	315	324	318	312
40	Reggio nell'Emilia.	383	388	399	391	390	397	390	384	389	383	384	381
41	Arezzo.	138	135	143	146	148	149	143	147	147	145	141	148
42	Firenze.	1.402	1.405	1.426	1.449	1.464	1.466	1.469	1.447	1.480	1.512	1.524	1.534
43	Grosseto.	109	114	114	115	113	116	118	117	118	114	113	113
44	Livorno.	353	385	372	371	363	376	379	381	367	382	374	389
45	Lucca.	341	344	355	362	369	376	374	377	383	381	379	378
46	Massa-Carrara.	60	65	61	67	60	68	102	85	79	75	77	76
47	Pisa.	225	229	241	259	265	275	278	276	269	278	284	282
48	Pistoia.	198	204	201	202	206	205	202	199	195	198	199	197
49	Siena.	222	230	237	227	230	232	229	236	242	244	243	245
50	Perugia.	354	358	353	355	372	354	364	349	353	359	358	362
51	Terni.	91	93	103	109	112	120	120	129	130	137	133	131
52	Ancona.	428	349	370	376	369	376	373	372	376	387	387	388
53	Ascoli Piceno.	82	95	100	102	103	107	106	107	112	114	113	112
54	Macerata.	95	96	100	104	104	103	103	103	111	113	112	113
55	Pesaro e Urbino.	145	146	147	167	169	169	174	175	172	173	176	171
56	Frosinone.	19	16	23	24	30	30	35	38	34	37	35	33
57	Latina.	122	123	132	161	132	139	144	139	197	156	188	200
58	Rieti.	28	28	28	28	28	28	30	29	28	29	28	20
59	Roma.	3.246	3.264	3.288	3.299	3.315	3.406	3.355	3.291	3.419	3.440	3.468	3.492
60	Viterbo.	78	78	78	81	82	81	75	78	88	90	89	90
61	Campobasso.	32	32	34	38	38	40	39	39	37	37	34	36
62	Chieti.	32	34	34	34	36	36	38	38	39	39	40	40
63	L'Aquila.	50	54	52	51	48	48	46	46	44	44	39	40
64	Pescara.	209	218	220	226	231	234	230	225	230	241	232	232
65	Teramo.	26	30	34	34	31	34	36	34	34	36	36	38
66	Avellino.	37	38	40	41	41	40	42	38	36	41	38	38
67	Benevento.	12	13	16	16	14	14	14	14	14	16	18	18
68	Caserta.	64	68	72	77	69	69	67	66	66	65	68	67
69	Napoli.	1.742	1.742	1.772	1.826	1.736	1.776	1.815	1.742	1.888	1.886	1.962	1.823
70	Salerno.	152	157	160	167	168	169	173	176	179	179	183	186
71	Bari.	558	565	583	588	597	595	592	607	587	590	594	594
72	Brindisi.	32	34	34	36	175	187	202	217	224	226	224	223
73	Foggia.	64	63	73	71	77	78	69	70	74	72	71	72
74	Lecce.	68	66	65	69	70	75	78	81	83	85	87	87
75	Taranto.	221	261	252	178	193	202	191	186	150	137	143	134
76	Matera.	15	16	16	15	15	16	17	18	18	16	17	17
77	Potenza.	18	25	70	147	183	143	129	133	123	80	49	44
78	Catanzaro.	145	138	133	135	98	83	80	77	98	98	100	103
79	Cosenza.	97	84	83	91	104	93	99	95	98	102	126	133
80	Reggio di Calabria.	107	81	81	81	81	83	82	85	89	94	94	87
81	Agrigento.	30	24	30	31	30	30	32	31	33	31	36	37
82	Caltanissetta.	12	11	9	9	8	9	10	10	11	10	12	8
83	Catania.	360	367	366	368	378	391	380	384	385	390	385	397
84	Enna.	63	64	64	63	63	65	65	63	64	63	64	65
85	Messina.	198	193	207	202	268	228	223	229	218	226	233	234
86	Palermo.	605	685	701	763	825	975	1.100	1.026	769	898	1.224	1.335
87	Ragusa.	6	7	6	7	6	6	5	6	8	8	7	7
88	Siracusa.	65	67	77	75	74	74	78	78	80	36	75	75
89	Trapani.	55	61	61	62	59	54	59	59	59	60	62	62
90	Cagliari.	306	316	322	321	320	314	325	318	323	319	334	329
91	Nuoro.	7	7	7	7	7	7	7	7	7	7	7	7
92	Sassari.	89	92	91	89	90	88	103	98	107	108	110	107
	ITALIA	51.183	52.351	53.508	54.738	55.081	55.264	55.671	56.326	56.237	56.874	57.497	57.896

SEZIONE III — PERSONALE IN FORZA; ORE DI LAVORO E RELATIVE SPESE

Tav. 10 — Ore di lavoro (centinaia) prestate dal personale operaio e dai manovali in ciascun mese del 1950

A — Stato e Regioni, per classe, sottoclasse e categoria di attività economica: ITALIA

N. classificazione	CLASSE, SOTTOCLASSI E CATEGORIE DI ATTIVITA' ECONOMICA	M E S I												TOTALE
		Gennaio	Febbraio	Marzo	Aprile	Maggio	Giugno	Luglio	Agosto	Settembre	Ottobre	Novembre	Dicembre	
3.11. A	FONDERIE DI 2ª FUSIONE	80.876	80.281	87.121	80.510	86.754	83.099	84.942	63.358	87.399	90.907	89.208	84.981	999.416
3.11.01	Fonderie di ghisa	71.999	71.312	77.306	71.197	76.981	73.718	74.961	55.700	77.234	80.220	78.779	75.097	884.504
3.11.02	Fonderie di metalli non ferrosi	8.877	8.949	9.815	9.313	9.773	9.381	9.981	7.658	10.165	10.687	10.429	9.884	114.912
3.11. B	MACCHINE MOTRICI (escluse le elettr.).	57.328	56.789	62.380	56.107	61.642	59.518	65.036	42.684	65.391	65.051	61.288	57.817	710.526
3.11.03	Macchine motrici	28.731	27.825	30.588	27.745	29.945	29.203	32.430	20.716	32.793	32.128	29.928	26.746	348.778
3.11.04	Trasmissioni e organi relativi	19.502	19.558	21.504	18.800	21.034	19.585	21.612	13.589	21.917	21.738	20.674	20.284	239.797
3.11.05	Impianti di sollev. e trasporto	9.095	9.406	10.288	9.562	10.663	10.725	10.994	8.379	10.681	11.185	10.686	10.287	121.951
3.11. C	MACCH. UTENSILI E UTEN. PER MACCH.	36.643	37.710	39.831	36.879	38.001	37.297	39.626	27.787	40.047	40.694	39.384	38.778	452.678
3.11.06	Macch. utensili per lavor. metalli	23.630	24.604	25.622	24.064	24.894	24.513	26.328	17.543	25.520	26.339	25.468	24.742	293.267
3.11.07	Macch. utensili per lavor. legno, ecc.	5.522	5.564	6.263	5.814	6.076	5.908	5.964	4.825	6.804	6.925	7.235	7.314	74.214
3.11.08	Utensileria per macchine utensili	7.491	7.542	7.946	7.001	7.031	6.876	7.334	5.419	7.723	7.430	6.681	6.723	85.197
3.11. D	MACCHINE OPERATRICI E PER AGRICOLTURA, POMPE E SIMILI	108.090	108.192	117.751	112.939	118.451	114.084	119.021	87.995	123.540	118.755	113.628	112.480	1.354.924
3.11.09	Macch. per l'agricoltura	14.972	15.151	16.847	15.740	17.802	17.604	17.490	13.823	18.463	18.720	17.002	16.203	199.817
3.11.10	Macch. per estraz. e trattam. miner.	4.191	4.435	5.137	4.580	5.133	4.830	4.916	4.016	5.307	5.119	5.002	4.882	57.548
3.11.11	Macch. per l'ind. tess. e vestiario.	43.842	43.032	47.143	46.161	45.900	42.712	44.954	29.224	48.983	44.028	42.664	44.169	522.812
3.11.12	Macch. carta, cartoni e grafiche	3.776	3.877	4.136	3.791	4.112	3.642	3.814	2.518	4.027	4.061	3.881	3.623	45.258
3.11.13	Macch. per siderurgia e fonderia	573	564	701	575	605	548	592	515	596	675	675	640	7.259
3.11.14	Macch. per industr. chimiche, alim.	15.857	16.351	17.810	16.778	17.809	17.886	18.360	15.748	18.484	18.588	18.106	17.533	209.310
3.11.15	Pompe, compressori e simili	24.879	24.782	25.977	25.314	27.090	26.862	28.895	22.151	27.680	27.564	26.296	25.430	312.920
3.11. A	CARPENT. METALL. E APPAR. TERMICI	52.651	52.167	57.740	53.862	58.879	58.768	61.278	51.321	62.741	64.622	62.474	60.224	696.722
3.11.16	Carpenteria metallica	23.860	23.688	26.319	23.642	26.014	25.594	26.802	22.308	27.052	27.913	26.516	25.586	305.294
3.11.17	Mobili e arredi metallici	8.132	8.173	9.068	8.766	9.396	9.495	9.640	7.937	9.862	10.030	9.740	9.444	109.683
3.11.18	Forni, caldaie e appar. termici	8.410	8.583	9.154	8.771	9.227	9.449	10.058	8.953	10.339	10.553	10.472	10.242	114.211
3.11.19	Apparecchi igienico-sanitari	12.249	11.723	13.199	12.663	14.242	14.225	14.778	12.123	15.488	16.126	15.746	14.952	167.534
3.11. F	APPARECCHI ELETT. E PER TELECOM.	114.774	114.841	119.868	105.760	111.916	106.829	119.159	88.169	125.767	129.903	122.172	120.137	1.379.295
3.11.20	Macchine e apparecchi elettrici	91.225	90.374	94.695	82.941	87.424	84.056	95.042	71.219	100.992	103.116	96.858	94.865	1.092.807
3.11.21	Appar. di telecomunicazione, ecc.	23.549	24.467	25.173	22.819	24.492	22.773	24.117	16.950	24.775	26.787	25.314	25.272	286.488
3.11. C	MEZZI DI TRASPORTO E LAVORI AFF.	272.539	274.630	297.368	273.166	295.717	274.719	295.539	216.230	297.942	285.196	268.664	258.484	3.310.194
3.11.22	Biciclette e loro parti	22.096	22.753	24.369	24.558	24.132	23.722	24.800	16.330	23.346	25.253	22.282	22.876	276.517
3.11.23	Motoveicoli e loro parti	20.647	20.575	24.291	21.266	24.710	23.567	26.046	18.638	26.016	24.421	23.276	20.528	273.981
3.11.24	Autoveicoli e autotelai	66.019	69.818	73.450	66.942	75.109	69.085	76.449	46.533	78.622	77.079	74.219	67.921	841.246
3.11.25	Carroz. e rimorchi per automoto.	20.023	20.644	23.103	21.988	23.374	22.225	23.148	18.242	23.324	23.711	23.344	21.927	265.053
3.11.26	Parti e accessori di automoto	18.968	19.128	21.618	21.226	21.237	20.411	21.809	15.348	22.618	23.958	21.933	21.262	249.416
3.11.27	Materiale rotabile ferrottramviario.	55.698	53.435	55.403	49.575	52.950	47.698	50.751	40.120	48.464	43.809	41.506	39.089	578.598
3.11.28	Aeromobili	10.681	10.673	11.369	9.846	11.090	10.043	10.799	7.363	11.048	11.202	10.644	9.708	124.466
3.11.29	Cantieri navali	56.972	56.059	62.179	56.247	61.631	56.590	60.261	52.260	62.792	53.451	49.212	53.321	680.975
3.11.30	Demolizioni navi	1.435	1.545	1.586	1.518	1.484	1.378	1.476	1.396	1.712	2.312	2.248	1.852	19.942
3.11. H	MECCANICA DI PRECIS.; OREFICERIA	57.311	51.751	56.927	51.204	61.697	59.445	60.142	39.988	61.343	64.161	61.573	58.184	683.728
3.11.31	Apparecchi per prove di materiali	244	242	260	223	172	137	205	206	240	269	266	258	2.722
3.11.32	Orologi e movimenti orologeria	5.570	5.989	7.338	5.378	5.680	5.657	6.017	3.218	5.974	7.391	6.067	5.267	69.546
3.11.33	Strum. ottici, topog. e geodetici	20.532	14.942	15.058	13.585	21.746	20.149	19.357	12.418	19.408	20.351	19.202	17.754	214.502
3.11.34	Strum. per misure, peso e capac.	4.396	4.462	4.773	4.690	4.885	4.917	4.814	4.008	5.395	5.052	5.539	5.276	58.207
3.11.35	Macch. per scrivere, calcul., ecc.	12.552	11.995	14.346	12.554	13.738	13.281	14.706	8.399	14.604	14.830	13.993	13.398	158.396
3.11.36	Apparecchi e strum. per medicina	3.892	3.959	4.295	4.151	4.347	4.156	4.167	3.198	4.428	4.431	4.511	4.190	49.725
3.11.37	Medaglie, oreficeria, e argenteria	10.125	10.162	10.857	10.623	11.129	11.148	10.876	8.541	11.294	11.837	11.995	12.041	130.628
3.11. I	PROD. MECC. NON ALTROVE CLASSIF.	70.518	70.079	75.798	69.190	73.730	71.663	74.432	59.247	77.666	79.288	77.506	73.250	872.365
3.11.38	Serramenta e minuterie metall.	21.934	22.097	23.908	22.485	23.323	22.851	23.799	18.116	24.815	25.817	25.756	24.788	279.689
3.11.39	Scatolame, fustame metallico	10.772	11.318	12.636	11.739	12.828	13.043	13.882	12.825	14.918	14.220	13.002	11.896	153.079
3.11.40	Molle	2.529	2.586	2.857	2.440	2.719	2.515	2.674	1.879	2.745	2.708	2.906	2.505	31.063
3.11.41	Bulloneria e viteria lavorata	9.596	9.875	10.657	9.808	10.390	10.056	10.124	7.458	10.253	10.730	10.720	10.055	119.722
3.11.42	Stoviglie, posateria, ecc.	8.858	8.892	9.479	8.482	9.224	8.586	8.904	6.683	9.409	9.987	9.925	9.104	107.533
3.11.43	Coltell. e attrezzi per mestieri	8.568	8.490	9.049	7.971	8.288	8.003	8.051	6.636	8.802	9.105	8.927	8.609	100.499
3.11.44	Armi da fuoco e mater. bellico	8.261	6.821	7.212	6.265	6.958	6.009	6.998	5.650	6.724	6.719	6.270	6.293	80.780
3.11. L	OFFICINE MECCANICHE	76.536	76.261	85.366	81.244	85.826	86.057	87.680	77.920	89.088	91.406	91.845	89.061	1.013.310
3.11.45	Fucinaura, stampat. e imbutit.	9.221	9.185	10.019	8.982	10.011	9.699	10.250	7.498	10.174	10.702	10.678	10.541	116.960
3.11.46	Trattam. superf. ed elettrolit.	5.973	6.253	7.037	7.112	7.456	7.664	7.732	6.503	8.343	8.594	8.366	7.902	88.935
3.11.47	Piechettaggio e coloritura navi	1.021	1.118	1.236	1.249	1.396	1.628	1.817	1.468	1.331	1.734	1.661	2.067	17.746
3.11.48	Lattin, stagnino, fabbro, ecc.	6.384	6.435	7.079	6.941	7.368	7.248	7.425	6.999	7.728	7.878	7.839	7.554	86.878
3.11.49	Riparazioni autoveicoli	21.476	21.464	23.273	22.726	23.537	23.377	23.934	22.304	24.386	24.408	24.927	23.970	279.808
3.11.50	Riparaz. motoveicoli e biciclette	1.421	1.445	1.643	1.642	1.754	1.763	1.793	1.678	1.781	1.761	1.698	1.632	20.011
3.11.51	Riparaz. meccaniche specializzate.	5.924	5.810	6.349	6.034	6.350	6.307	6.372	5.520	6.391	6.410	6.206	5.958	73.631
3.11.52	Lavor. e ripar. meccaniche gener.	19.429	18.904	22.679	20.892	22.015	22.402	22.457	20.529	22.905	23.694	24.272	23.196	263.374
3.11.53	Ripar. macch. elettr. e telecom.	3.221	3.232	3.549	3.318	3.478	3.357	3.406	3.089	3.542	3.622	3.637		

SEZIONE III — PERSONALE IN FORZA; ORE DI LAVORO E RELATIVE SPESE

Segue Tav. 10 — Ore di lavoro (centinaia) prestate dal personale operaio e dai manovali in ciascun mese del 1950

A — Stato e Regioni, per classe, sottoclasse e categoria di attività economica: PIEMONTE

N. classificazione	CLASSE, SOTTOCLASSI E CATEGORIE DI ATTIVITA' ECONOMICA	M E S I												TOTALE
		Gennaio	Febbraio	Marzo	Aprile	Maggio	Giugno	Luglio	Agosto	Settembre	Ottobre	Novembre	Dicembre	
3.11. A	FONDERIE DI 2° FUSIONE	24.965	24.319	25.982	23.650	26.809	24.888	25.996	18.070	26.588	27.185	26.382	24.914	299.728
3.11.01	Fonderie di ghisa	22.576	21.906	23.340	21.271	24.103	22.491	23.396	16.228	23.851	24.364	23.691	22.398	269.625
3.11.02	Fonderie di metalli non ferrosi . .	2.389	2.413	2.642	2.379	2.706	2.397	2.600	1.842	2.707	2.821	2.691	2.516	30.103
3.11. B	MACCHINE MOTRICI (escluse le elettr.).	23.571	23.507	25.525	22.432	25.080	22.627	25.511	14.825	25.862	25.621	24.247	22.837	281.645
3.11.03	Macchine motrici	6.732	6.735	7.006	6.419	7.096	6.286	7.143	3.830	7.122	7.147	6.719	6.329	78.564
3.11.04	Trasmissioni e organi relativi . . .	15.786	15.746	17.353	14.995	16.839	15.291	17.146	10.171	17.500	17.220	16.337	15.327	189.716
3.11.05	Impianti di sollev. e trasporto . .	1.053	1.026	1.161	1.018	1.145	1.050	1.222	824	1.240	1.254	1.191	1.181	13.365
3.11. C	MACCH. UTENSILI E UTEN. PER MACCH.	10.076	10.397	10.914	10.244	10.213	9.783	10.675	6.907	11.317	11.535	10.311	9.971	122.343
3.11.06	Macch. utensili per lavor. metalli	6.116	6.510	6.744	6.626	6.633	6.232	6.835	4.084	6.912	6.908	6.474	6.412	76.486
3.11.07	Macch. utensili per lavor. legno, ecc.	853	798	881	837	889	850	901	736	892	964	933	864	10.398
3.11.08	Utensileria per macchine utensili .	3.107	3.089	3.289	2.781	2.691	2.701	2.939	2.087	3.513	3.663	2.904	2.695	35.459
3.11. D	MACCHINE OPERATRICI E PER AGRICOLTURA, POMPE E SIMILI	17.421	16.932	18.674	16.845	18.301	17.068	17.922	11.826	18.796	19.764	19.441	19.049	212.039
3.11.09	Macch. per l'agricoltura	1.791	1.846	2.071	1.961	2.307	2.336	2.258	1.009	2.171	2.274	2.133	2.122	24.279
3.11.10	Macch. per estraz. e trattam. miner.	368	394	415	403	420	445	394	322	390	439	397	406	4.793
3.11.11	Macch. per l'ind. tess. e vestiario.	7.849	7.270	8.148	7.214	7.763	6.960	7.392	4.916	8.275	8.656	8.716	8.865	92.024
3.11.12	Macch. carta, cartoni e grafiche .	2.592	2.628	2.787	2.437	2.669	2.286	2.454	1.416	2.606	2.608	2.487	2.236	29.206
3.11.13	Macch. per siderurgia e fonderia .	326	322	353	313	337	287	335	198	338	398	402	371	3.980
3.11.14	Macch. per industr. chimiche, alim.	1.401	1.357	1.497	1.372	1.486	1.452	1.567	1.180	1.604	1.666	1.647	1.554	17.783
3.11.15	Pompe, compressori e simili	3.094	3.115	3.403	3.145	3.319	3.302	3.522	2.785	3.412	3.723	3.659	3.495	39.974
3.11. E	CARPENT. METALL. E APPAR. TERMICI	4.172	4.157	4.623	4.302	4.713	4.789	4.908	4.314	5.218	5.514	5.480	5.012	57.202
3.11.16	Carpenteria metallica	1.756	1.735	1.930	1.789	1.902	1.830	1.933	1.663	2.095	2.174	2.155	1.990	22.952
1.11.17	Mobili e arredi metallici	674	677	746	656	758	726	801	576	805	863	873	800	8.955
3.11.18	Forni, caldaie e appar. termici . .	607	623	683	650	710	879	781	586	801	856	900	859	8.935
3.11.19	Apparecchi igienico-sanitari	1.135	1.122	1.264	1.207	1.343	1.354	1.393	1.489	1.517	1.621	1.552	1.363	16.360
3.11. F	APPARECCHI ELETR. E PER TELECOM.	23.172	22.546	23.959	22.628	22.878	22.338	23.672	16.001	24.559	24.548	22.720	23.199	272.220
3.11.20	Macchine e apparecchi elettrici . .	20.569	19.962	21.292	20.324	20.306	19.843	21.123	14.704	22.210	21.867	20.055	20.390	242.645
3.11.21	Appar. di telecomunicazione, ecc. .	2.603	2.584	2.667	2.304	2.572	2.495	2.549	1.297	2.349	2.681	2.665	2.809	29.575
3.11. G	MEZZI DI TRASPORTO E LAVORI AFF.	88.210	90.079	96.136	89.109	96.161	88.177	96.517	62.466	101.023	97.877	94.887	87.489	1.088.131
3.11.22	Biciclette e loro parti	5.886	5.914	6.443	6.042	6.003	5.871	6.156	4.114	6.234	6.426	5.789	5.440	70.318
3.11.23	Motoveicoli e loro parti	188	215	263	239	256	235	235	166	173	133	116	101	2.320
3.11.24	Autoveicoli e autotelai	48.852	51.586	53.605	49.970	55.442	50.711	56.513	34.654	59.099	55.751	54.593	50.179	629.965
3.11.25	Carroz. e rimorchi per automoto.	7.510	7.552	8.605	8.013	8.470	7.727	7.483	6.260	8.240	8.234	8.301	7.374	93.769
3.11.26	Parti e accessori di automoto . . .	11.144	10.801	12.593	12.002	12.305	11.693	12.677	8.489	13.183	13.453	12.890	12.123	143.353
3.11.27	Materiale rotabile ferrottramviario.	9.347	8.808	9.153	7.960	8.273	7.058	7.945	5.552	8.573	8.639	8.047	7.399	96.754
3.11.28	Aeromobili	5.249	5.181	5.449	4.850	5.388	4.860	5.484	3.214	5.500	5.223	5.134	4.857	60.399
3.11.29	Cantieri navali	24	22	25	23	24	22	24	17	21	18	17	16	253
3.11.30	Demolizioni navi	—	—	—	—	—	—	—	—	—	—	—	—	—
3.11. H	MECCANICA DI PRECIS.; OREFICERIA	13.392	12.989	15.583	13.531	14.899	13.995	14.505	9.790	15.674	16.366	16.163	15.586	172.473
3.11.31	Apparecchi per prove di materiali	178	178	192	158	102	69	134	129	174	200	201	189	1.904
3.11.32	Orologi e movimenti orologeria . .	161	153	166	150	154	147	156	104	169	182	185	191	1.918
3.11.33	Strum. ottici, topog. e geodetici . .	1.428	1.493	1.640	1.423	1.570	1.414	1.461	1.253	1.595	1.692	1.617	1.516	18.102
3.11.34	Strum. per misure, peso e capao. .	840	835	904	832	914	880	931	659	968	995	1.480	1.556	11.794
3.11.35	Macch. per scrivere, calcul., ecc. .	7.738	7.318	9.499	7.802	8.910	8.267	8.766	5.422	9.390	9.710	9.228	8.607	100.657
3.11.36	Apparecchi e strum. per medicina	227	237	240	244	237	247	248	174	223	226	218	228	2.749
3.11.37	Medaglie, oreficeria, e argenteria .	2.820	2.775	2.942	2.922	3.012	2.971	2.809	2.049	3.155	3.361	3.234	3.299	35.349
3.11. I	PROD. MECC. NON ALTROVE CLASSIF.	11.392	11.309	12.711	11.559	12.313	11.726	11.960	8.170	12.057	12.425	12.662	11.769	140.053
3.11.38	Serramenta e minuterie metall. . .	2.479	2.466	2.894	2.671	2.827	2.699	2.794	1.926	2.918	2.950	3.072	2.826	32.522
3.11.39	Scatolame, fustame metallico . . .	1.166	1.118	1.265	1.172	1.284	1.285	1.303	710	1.292	1.213	1.317	1.212	14.337
3.11.40	Molle	211	226	273	232	252	247	242	212	268	252	285	257	2.957
3.11.41	Bulloneria e viteria lavorata . . .	2.919	2.996	3.415	3.216	3.262	3.045	3.153	2.101	3.250	3.342	3.383	3.181	37.263
3.11.42	Stoviglie, posateria, ecc.	2.009	2.021	2.165	1.868	2.185	1.876	1.965	1.284	1.925	2.099	2.076	1.907	23.380
3.11.43	Coltell. e attrezzi per mestieri . .	2.602	2.476	2.693	2.394	2.497	2.568	2.499	1.931	2.398	2.563	2.523	2.374	29.518
3.11.44	Armi da fuoco e mater. bellico . .	6	6	6	6	6	6	4	6	6	6	6	6	76
3.11. L	OFFICINE MECCANICHE	13.684	13.924	15.588	14.331	15.455	14.934	15.850	12.070	16.206	16.552	16.705	15.717	180.996
3.11.45	Fucinatura, stampat. e imbutit. . .	5.090	5.071	5.591	4.947	5.489	5.210	5.655	3.800	5.608	5.815	5.894	5.485	63.655
3.11.46	Trattam. superf. ed elettrolit. . . .	1.061	1.084	1.229	1.162	1.313	1.266	1.325	1.029	1.397	1.474	1.380	1.359	15.079
3.11.47	Picchettaggio e coloritura navi . .	—	—	—	—	—	—	—	—	—	—	—	—	—
3.11.48	Latton., stagnino, fabbro, ecc. . . .	623	652	752	718	760	705	760	660	831	835	832	802	8.940
3.11.49	Riparazioni autoveicoli	2.518	2.591	2.877	2.769	2.936	2.908	2.925	2.541	3.138	3.139	3.393	3.047	34.782
3.11.50	Riparaz. motoveicoli e biciclette . .	116	122	145	148	158	157	165	145	156	144	147	140	1.743
3.11.51	Riparaz. meccaniche specializzate.	405	408	478	450	476	479	468	370	478	491	476	492	5.471
3.11.52	Lavor. e ripar. meccaniche gener.	3.086	3.228	3.675	3.372	3.461	3.392	3.691	2.833	3.716	3.756	3.684	3.498	41.392
3.11.53	Ripar. macch. elettr. e telecom. . .	587	560	622	556	628	591	615	488	643	646	636	645	7.187
3.11.54	Ripar. app. riscald., ventilazione .	208	198	219	209	234	226	246	204	239	252	263	249	2.747
3.11	Industrie meccaniche	230.035	230.159	249.895	228.631	246.822	230.325	247.516	184.439	257.280				

SEZIONE III — PERSONALE IN FORZA; ORE DI LAVORO E RELATIVE SPESE

Segue Tav. 10 — Ore di lavoro (centinaia) prestate dal personale operaio e dai manovali in ciascun mese del 1950

A — Stato e Regioni, per classe, sottoclasse e categoria di attività economica: VALLE D'AOSTA

N. classificazione	CLASSE, SOTTOCLASSI E CATEGORIE DI ATTIVITA' ECONOMICA	M E S I												TOTALE
		Gennaio	Febbraio	Marzo	Aprile	Maggio	Giugno	Luglio	Agosto	Settembre	Ottobre	Novembre	Dicembre	
3.11. A	FONDERIE DI 2ª FUSIONE	24	25	29	28	26	21	26	17	30	29	29	24	308
3.11.01	Fonderie di ghisa	24	25	29	28	26	21	26	17	30	29	29	24	308
3.11.02	Fonderie di metalli non ferrosi . .	—	—	—	—	—	—	—	—	—	—	—	—	—
3.11. B	MACCHINE MOTRICI (escluse le elettr.).	—	—	—	—	—	—	—	—	—	—	—	—	—
3.11.03	Macchine motrici	—	—	—	—	—	—	—	—	—	—	—	—	—
3.11.04	Trasmissioni e organi relativi . . .	—	—	—	—	—	—	—	—	—	—	—	—	—
3.11.05	Impianti di sollev. e trasporto . .	—	—	—	—	—	—	—	—	—	—	—	—	—
3.11. C	MACCH. UTENSILI E UTEN. PER MACCH.	51	43	48	41	41	28	29	25	41	48	41	38	474
3.11.06	Macch. utensili per lavor. metalli	—	—	—	—	—	—	—	—	—	—	—	—	—
3.11.07	Macch. utensili per lavor. legno, ecc.	51	43	48	41	41	28	29	25	41	48	41	38	474
3.11.08	Utensileria per macchine utensili .	—	—	—	—	—	—	—	—	—	—	—	—	—
3.11. D	MACCHINE OPERATRICI E PER AGRICOLTURA, POMPE E SIMILI	92	92	107	82	89	78	90	71	94	108	110	97	1.110
3.11.09	Macch. per l'agricoltura	—	—	—	—	—	—	—	—	—	—	—	—	—
3.11.10	Macch. per estraz. e trattam. miner.	92	92	107	82	89	78	90	71	94	108	110	97	1.110
3.11.11	Macch. per l'ind. tess. e vestiario .	—	—	—	—	—	—	—	—	—	—	—	—	—
3.11.12	Macch. carta, cartoni e grafiche .	—	—	—	—	—	—	—	—	—	—	—	—	—
3.11.13	Macch. per siderurgia e fonderia .	—	—	—	—	—	—	—	—	—	—	—	—	—
3.11.14	Macch. per industr. chimiche, alim.	—	—	—	—	—	—	—	—	—	—	—	—	—
3.11.15	Pompe, compressori e simili	—	—	—	—	—	—	—	—	—	—	—	—	—
3.11. E	CARPENT. METALL. E APPAR. TERMICI	30	29	32	24	27	34	33	31	33	42	39	32	386
3.11.16	Carpenteria metallica	30	29	32	24	27	34	33	31	33	42	39	32	386
3.11.17	Mobili e arredi metallici	—	—	—	—	—	—	—	—	—	—	—	—	—
3.11.18	Forni, caldaie e appar. termici . .	—	—	—	—	—	—	—	—	—	—	—	—	—
3.11.19	Apparecchi igienico-sanitari	—	—	—	—	—	—	—	—	—	—	—	—	—
3.11. F	APPARECCHI ELETR. E PER TELECOM.	—	—	—	—	—	—	—	—	—	—	—	—	—
3.11.20	Macchine e apparecchi elettrici . .	—	—	—	—	—	—	—	—	—	—	—	—	—
3.11.21	Appar. di telecomunicazione, ecc. .	—	—	—	—	—	—	—	—	—	—	—	—	—
3.11. G	MEZZI DI TRASPORTO E LAVORI AFF.	—	—	—	—	—	—	—	—	—	—	—	—	—
3.11.22	Biciclette e loro parti	—	—	—	—	—	—	—	—	—	—	—	—	—
3.11.23	Motoveicoli e loro parti	—	—	—	—	—	—	—	—	—	—	—	—	—
3.11.24	Autoveicoli e autotelai	—	—	—	—	—	—	—	—	—	—	—	—	—
3.11.25	Carroz. e rimorchi per automoto . .	—	—	—	—	—	—	—	—	—	—	—	—	—
3.11.26	Parti e accessori di automoto . . .	—	—	—	—	—	—	—	—	—	—	—	—	—
3.11.27	Materiale rotabile ferrottramviario.	—	—	—	—	—	—	—	—	—	—	—	—	—
3.11.28	Aeromobili	—	—	—	—	—	—	—	—	—	—	—	—	—
3.11.29	Cantieri navali	—	—	—	—	—	—	—	—	—	—	—	—	—
3.11.30	Demolizioni navi	—	—	—	—	—	—	—	—	—	—	—	—	—
3.11. H	MECCANICA DI PRECIS. ; OREFICERIA	—	—	—	—	—	—	—	—	—	—	—	—	—
3.11.31	Apparecchi per prove di materiali	—	—	—	—	—	—	—	—	—	—	—	—	—
3.11.32	Orologi e strumenti orologeria . . .	—	—	—	—	—	—	—	—	—	—	—	—	—
3.11.33	Strum. ottici, topog. e geodetici . .	—	—	—	—	—	—	—	—	—	—	—	—	—
3.11.34	Strum. per misure peso e capac. . .	—	—	—	—	—	—	—	—	—	—	—	—	—
3.11.35	Macch. per scrivere, calcol., ecc. .	—	—	—	—	—	—	—	—	—	—	—	—	—
3.11.36	Apparecchi e strum. per medicina	—	—	—	—	—	—	—	—	—	—	—	—	—
3.11.37	Medaglie, oreficeria, e argenteria .	—	—	—	—	—	—	—	—	—	—	—	—	—
3.11. I	PROD. MECC. NON ALTROVE CLASSIF.	11	10	12	12	12	11	14	16	14	18	16	16	162
3.11.38	Serramenta e minuterie metall. . .	—	—	—	—	—	—	—	—	—	—	—	—	—
3.11.39	Scatolame, fustame metallico . . .	—	—	—	—	—	—	—	—	—	—	—	—	—
3.11.40	Molle	—	—	—	—	—	—	—	—	—	—	—	—	—
3.11.41	Bulloneria e viteria lavorata	—	—	—	—	—	—	—	—	—	—	—	—	—
3.11.42	Stoviglie, posateria, ecc.	—	—	—	—	—	—	—	—	—	—	—	—	—
3.11.43	Coltelli e attrezzi per mestieri . .	11	10	12	12	12	11	14	16	14	18	16	16	162
3.11.44	Armi da fuoco e mater. bellico . . .	—	—	—	—	—	—	—	—	—	—	—	—	—
3.11. L	OFFICINE MECCANICHE	43	45	46	49	57	62	64	62	56	52	52	48	636
3.11.45	Fucinataura, stampat. e imbutit. . .	—	—	—	—	—	—	—	—	—	—	—	—	—
3.11.46	Trattam. superf. ed elettrolit. . . .	—	—	—	—	—	—	—	—	—	—	—	—	—
3.11.47	Picchettaggio e coloritura navi . .	—	—	—	—	—	—	—	—	—	—	—	—	—
3.11.48	Latton., stagnino, fabbro, ecc. . . .	8	10	9	8	10	14	15	11	11	11	14	11	132
3.11.49	Riparazioni autoveicoli	33	32	34	34	37	38	41	43	37	35	35	35	434
3.11.50	Riparaz. motoveicoli e biciclette . .	—	—	—	—	—	—	—	—	—	—	—	—	—
3.11.51	Riparaz. meccaniche specializzate.	—	—	—	—	—	—	—	—	—	—	—	—	—
3.11.52	Lavor. e ripar. meccaniche gener.	2	3	3	3	4	3	3	3	4	1	1	1	31
3.11.53	Ripar. macch. elettr. e telecom. . .	—	—	—	—	—	—	—	—	—	—	—	—	—
3.11.54	Ripar. app. riscald. ventilazione . .	—	—	—	4	6	7	5	5	4	5	2	1	39
3.11	Industrie meccaniche	251	244	274	236	232	234	256	222	268	297	287	255	3.676

SEZIONE III — PERSONALE IN FORZA; ORE DI LAVORO E RELATIVE SPESE

Segue Tav. 10 — Ore di lavoro (centinaia) prestate dal personale operaio e dai manovali in ciascun mese del 1950

A — Stato e Regioni, per classe, sottoclasse e categoria di attività economica: LOMBARDIA

N. classificazione	CLASSE, SOTTOCLASSI E CATEGORIE DI ATTIVITA' ECONOMICA	M E S I												TOTALE
		Gennaio	Febbraio	Marzo	Aprile	Maggio	Giugno	Luglio	Agosto	Settembre	Ottobre	Novembre	Dicembre	
3.11. A	FONDERIE DI 2ª FUSIONE	26.831	26.804	29.038	27.530	28.097	27.596	29.625	22.567	30.747	30.885	30.988	29.225	339.933
3.11.01	Fonderie di ghisa	21.749	21.806	23.596	22.219	22.739	22.246	23.961	18.261	25.072	24.899	25.110	23.556	275.214
3.11.02	Fonderie di metalli non ferrosi	5.082	4.998	5.442	5.311	5.358	5.350	5.664	4.306	5.675	5.986	5.878	5.659	64.719
3.11. B	MACCHINE MOTRICI (escluse le elettr.).	17.197	17.201	19.036	17.243	18.696	19.000	20.142	13.400	19.970	20.391	18.895	18.905	220.076
3.11.03	Macchine motrici	9.837	9.364	10.610	9.405	9.978	10.118	11.188	6.612	11.166	11.094	9.983	9.757	119.112
3.11.04	Trasmissioni e organi relativi	3.062	3.188	3.474	3.188	3.502	3.621	3.747	2.908	3.687	3.803	3.642	4.239	42.058
3.11.05	Impianti di sollev. e trasporto	4.298	4.649	4.952	4.650	5.216	5.261	5.207	3.880	5.117	5.497	5.270	4.909	58.906
3.11. C	MACCH. UTENSILI E UTEN. PER MACCH.	18.884	19.599	20.414	18.882	19.251	18.813	19.864	14.505	19.572	20.498	19.862	19.850	229.994
3.11.06	Macch. utensili per lavor. metalli	12.345	12.883	13.189	12.206	12.548	12.259	13.251	9.099	12.667	13.064	12.456	12.635	148.602
3.11.07	Macch. utensili per lavor. legno, ecc.	3.620	3.726	4.158	3.871	4.006	3.887	3.876	3.065	4.231	4.365	4.319	4.286	47.410
3.11.08	Utensileria per macchine utensili	2.919	2.990	3.067	2.805	2.697	2.667	2.737	2.341	2.674	3.069	3.087	2.929	33.982
3.11. D	MACCHINE OPERATRICI E PER AGRICOLTURA, POMPE E SIMILI	54.492	55.171	58.959	59.204	58.644	57.510	59.706	41.855	62.272	60.963	58.647	59.133	686.556
3.11.09	Macch. per l'agricoltura	3.860	3.781	4.116	3.926	4.285	4.055	4.334	3.058	4.259	4.452	3.846	3.621	47.593
3.11.10	Macch. per estraz. e trattam. miner.	1.579	1.614	1.771	1.663	1.872	1.723	1.844	1.241	1.832	1.849	1.782	1.690	20.430
3.11.11	Macch. per l'ind. tess. e vestiario	26.845	27.085	29.571	30.346	28.478	27.206	27.952	17.983	31.478	28.885	28.094	29.722	333.645
3.11.12	Macch. carta, cartoni e grafiche	891	971	1.020	1.043	1.100	1.025	1.042	838	1.084	1.109	1.048	1.031	12.202
3.11.13	Macch. per siderurgia e fonderia	205	203	298	217	221	213	211	268	207	222	222	217	2.704
3.11.14	Macch. per industr. chimiche, alim.	6.760	6.902	7.528	7.093	7.317	7.694	7.779	6.138	7.720	7.777	7.644	7.529	87.881
3.11.15	Pompe, compressori e simili	14.352	14.615	14.655	14.916	15.371	15.594	16.544	12.329	15.722	16.669	16.011	15.323	182.101
3.11. E	CARPENT. METALL. E APPAR. TERMICI	21.422	21.431	23.156	21.638	23.280	23.480	24.405	20.273	24.891	25.127	24.712	23.578	277.538
3.11.16	Carpenteria metallica	8.726	8.562	9.358	8.390	9.192	9.082	9.331	7.687	9.519	9.557	9.259	8.722	107.385
3.11.17	Mobili e arredi metallici	3.238	3.272	3.489	3.361	3.580	3.725	3.747	2.962	3.787	3.767	3.850	3.763	42.541
3.11.18	Forni, caldaie e appar. termici	5.270	5.330	5.683	5.392	5.638	5.828	6.208	5.634	6.239	6.378	6.374	6.251	70.225
3.11.19	Apparecchi igienico-sanitari	4.188	4.267	4.626	4.495	4.870	4.845	5.119	3.990	5.346	5.425	5.229	4.842	57.242
3.11. F	APPARECCHI ELETTR. E PER TELECOM.	69.309	70.388	72.413	61.832	65.750	62.130	69.777	53.308	74.800	78.700	74.479	71.858	824.744
3.11.20	Macchine e apparecchi elettrici	52.445	52.476	54.127	45.241	48.074	45.914	52.262	40.208	56.613	59.001	56.022	53.995	616.378
3.11.21	Appar. di telecomunicazione, ecc.	16.864	17.912	18.286	16.591	17.676	16.216	17.515	13.100	18.187	19.699	18.457	17.863	208.366
3.11. G	MEZZI DI TRASPORTO E LAVORI AFF.	69.998	69.298	73.253	69.866	73.882	70.808	75.481	56.314	74.131	76.328	69.801	67.064	846.219
3.11.22	Biciclette e loro parti	13.166	13.419	13.742	14.581	13.762	13.825	14.494	8.909	13.051	14.654	12.787	14.321	160.711
3.11.23	Motoveicoli e loro parti	9.378	9.354	11.263	9.585	11.473	11.058	12.060	8.978	12.492	11.788	10.777	9.441	127.647
3.11.24	Autoveicoli e autotela.	11.792	12.490	13.751	12.306	14.235	13.216	14.299	8.533	14.256	14.998	14.047	12.627	156.550
3.11.25	Carrozz. e rimorchi per automoto.	5.472	5.951	6.238	6.292	6.624	6.459	6.809	5.227	6.164	6.303	6.309	6.071	73.919
3.11.26	Parti e accessori di automoto	5.999	6.452	6.934	7.324	6.829	6.677	7.022	5.285	7.196	8.145	6.872	7.009	81.744
3.11.27	Materiale rotabile ferroviario	21.412	18.817	18.242	17.187	17.812	16.842	17.786	16.710	17.854	17.234	16.031	14.818	210.755
3.11.28	Aeromobili	2.741	2.779	3.046	2.556	3.116	2.688	2.965	3.080	3.176	2.944	2.944	2.746	34.487
3.11.29	Cantieri navali	33	36	37	35	31	43	46	22	28	30	34	31	406
3.11.30	Demolizioni navi	—	—	—	—	—	—	—	—	—	—	—	—	—
3.11. H	MECCANICA DI PRECIS.; OREFICERIA	21.808	22.215	24.680	22.002	23.025	23.088	24.269	15.486	24.108	25.498	23.734	22.159	272.067
3.11.31	Apparecchi per prove di materiali	51	51	50	48	54	52	54	59	49	52	48	52	620
3.11.32	Orologi e movimenti orologeria	4.223	4.536	5.963	4.029	4.286	4.310	4.625	2.343	4.539	5.996	4.537	3.931	53.318
3.11.33	Strum. ottici, topog. e geodetici	4.991	4.982	5.352	4.837	5.071	4.936	5.175	3.419	5.358	5.448	5.245	4.871	59.685
3.11.34	Strum. per misure peso e capac.	2.325	2.399	2.521	2.581	2.694	2.690	2.575	2.134	2.954	2.661	2.692	2.447	30.673
3.11.35	Macch. per scrivere, calcul., ecc.	4.768	4.633	4.802	4.705	4.778	4.958	5.896	2.935	5.159	5.058	4.710	4.730	57.132
3.11.36	Apparecchi e strum. per medicina	1.420	1.479	1.544	1.515	1.566	1.455	1.490	1.028	1.573	1.581	1.620	1.379	17.650
3.11.37	Medaglie, oreficeria e argenteria	4.030	4.135	4.448	4.287	4.576	4.687	4.454	3.568	4.476	4.697	4.882	4.749	52.989
3.11. I	PROD. MECC. NON ALTROVE CLASSIF.	41.898	41.461	44.083	39.574	42.103	40.909	42.477	32.676	43.770	45.150	44.590	42.381	501.072
3.11.38	Serramenta e minuterie metall.	15.504	15.602	16.628	15.270	15.849	15.629	16.398	12.509	17.109	17.813	17.629	17.101	193.041
3.11.39	Scatolame, fustame metallico	4.418	4.629	4.999	4.415	4.866	4.852	5.023	4.256	5.185	5.301	5.149	4.614	57.707
3.11.40	Molle	2.220	2.254	2.464	2.096	2.347	2.140	2.301	1.560	2.348	2.326	2.473	2.105	26.634
3.11.41	Bulloneria e viteria lavorata	4.707	4.883	5.071	4.650	4.953	5.049	4.897	3.766	4.977	5.199	5.286	4.959	58.397
3.11.42	Stoviglie, posateria, ecc.	4.415	4.380	4.775	4.300	4.524	4.284	4.426	3.347	4.750	4.895	4.895	4.544	53.535
3.11.43	Coltelli e attrezzi per mestieri	3.566	3.841	4.017	3.578	3.687	3.475	3.607	2.804	3.755	3.991	3.926	3.810	44.057
3.11.44	Armi da fuoco e mater. bellico	7.068	5.872	6.129	5.265	5.877	5.480	5.825	4.434	5.646	5.625	5.232	5.248	67.701
3.11. L	OFFICINE MECCANICHE	20.217	20.560	22.467	21.444	22.816	23.063	23.203	19.610	23.748	24.910	24.686	24.011	270.735
3.11.45	Fucina, stampat. e imbutit.	3.091	3.118	3.388	3.103	3.522	3.490	3.538	2.773	3.490	3.796	3.699	3.922	40.930
3.11.46	Trattam. superf. ed elettrolit.	3.187	3.345	3.759	3.787	3.852	4.087	4.094	3.369	4.373	4.596	4.590	4.276	47.315
3.11.47	Picchettaggio e coloritura navi	19	18	18	16	19	19	19	22	19	20	20	27	233
3.11.48	Latton., stagnino, fabbro, ecc.	2.029	2.103	2.288	2.159	2.328	2.269	2.290	2.130	2.454	2.637	2.665	2.484	27.836
3.11.49	Riparazioni autoveicoli	4.143	4.160	4.543	4.355	4.561	4.573	4.657	4.110	4.630	4.617	4.650	4.560	53.559
3.11.50	Riparaz. motoveicoli e biciclette	454	485	549	556	595	585	578	528	568	554	520	496	6.468
3.11.51	Riparaz. meccaniche specializzate	1.652	1.642	1.819	1.699	1.816	1.816	1.806	1.594	1.836	1.875	1.843	1.789	21.157
3.11.52	Lavor. e ripar. meccaniche gener.	4.317	4.406	4.789	4.501	4.795	4.860	4.861	3.830	4.982	5.343	5.204	4.916	56.804

SEZIONE III — PERSONALE IN FORZA; ORE DI LAVORO E RELATIVE SPESE

Segue Tav. 10 — Ore di lavoro (centinaia) prestate dal personale operaio e dai manovali in ciascun mese del 1950

A — Stato e Regioni, per classe, sottoclasse e categoria di attività economica: TRENTINO - ALTO ADIGE

N. classificazione	CLASSE, SOTTOCLASSI E CATEGORIE DI ATTIVITA' ECONOMICA	M E S I												TOTALE
		Gennaio	Febbraio	Marzo	Aprile	Maggio	Giugno	Luglio	Agosto	Settembre	Ottobre	Novembre	Dicembre	
3.11. A	FONDERIE DI 2ª FUSIONE	151	150	167	142	159	178	151	148	270	176	182	149	2.018
3.11.01	Fonderie di ghisa	130	126	138	117	130	146	122	122	241	146	152	121	1.691
3.11.02	Fonderie di metalli non ferrosi	21	24	29	25	29	27	29	26	29	30	30	28	327
3.11. B	MACCHINE MOTRICI (escluse le elettr.).	28	28	29	25	35	37	46	28	32	35	38	42	403
3.11.03	Macchine motrici	10	9	10	9	10	11	12	10	12	12	12	12	129
3.11.04	Trasmissioni e organi relativi	13	14	12	8	11	8	15	6	10	10	10	16	133
3.11.05	Impianti di sollev. e trasporto	5	5	7	8	14	18	19	12	10	13	16	14	141
3.11. C	MACCH. UTENSILI E UTEN. PER MACCH.	510	503	597	507	569	506	565	324	542	529	516	554	6.222
3.11.06	Macch. utensili per lavor. metalli	20	21	28	21	23	20	21	17	21	20	19	20	251
3.11.07	Macch. utensili per lavor. legno, ecc.	64	61	80	77	78	78	79	75	84	85	79	82	922
3.11.08	Utensileria per macchine utensili	426	421	489	409	468	408	465	232	437	424	418	452	5.049
3.11. D	MACCHINE OPERATRICI E PER AGRICOLTURA, POMPE E SIMILI	427	369	448	379	435	402	444	420	457	452	448	401	5.082
3.11.09	Macch. per l'agricoltura	275	233	263	237	258	218	235	229	242	247	257	232	2.926
3.11.10	Macch. per estraz. e trattam. miner.	—	—	—	—	—	—	—	—	—	—	—	—	—
3.11.11	Macch. per l'ind. tess. e vestiario	—	—	—	—	—	—	—	—	—	—	—	—	—
3.11.12	Macch. carta, cartoni e grafiche	—	—	—	—	—	—	—	—	—	—	—	—	—
3.11.13	Macch. per siderurgia e fonderia	—	—	—	—	—	—	—	—	—	—	—	—	—
3.11.14	Macch. per industr. chimiche, alim.	113	97	147	97	126	135	144	145	147	159	150	118	1.578
3.11.15	Pompe, compressori e simili	39	39	38	45	51	49	65	46	68	46	41	51	578
3.11. E	CARPENT. METALL. E APPAR. TERMICI	249	249	332	294	311	324	350	344	414	378	376	361	3.982
3.11.16	Carpenteria metallica	161	166	261	228	250	268	277	275	337	287	286	269	3.065
3.11.17	Mobili e arredi metallici	12	12	13	13	13	13	13	14	14	14	15	15	161
3.11.18	Forni, caldaie e appar. termici	46	40	26	21	20	13	15	12	17	29	25	38	302
3.11.19	Apparecchi igienico-sanitari	30	31	32	32	28	30	45	43	46	48	50	39	454
3.11. F	APPARECCHI ELETTR. E PER TELECOM.	171	146	187	170	185	186	204	148	216	215	198	183	2.209
3.11.20	Macchine e apparecchi elettrici	158	135	175	158	172	167	191	136	198	203	185	171	2.050
3.11.21	Appar. di telecomunicazione, ecc.	13	10	12	12	13	19	13	12	18	12	13	12	159
3.11. G	MEZZI DI TRASPORTO E LAVORI AFF.	4.470	4.856	5.273	3.992	4.894	4.821	5.815	3.819	5.375	6.142	5.527	4.929	59.513
3.11.22	Biciclette e loro parti	6	6	6	6	6	6	6	6	6	6	6	6	72
3.11.23	Motoveicoli e loro parti	587	551	670	598	746	766	879	705	834	827	790	681	8.634
3.11.24	Autoveicoli e autotela.	3.497	3.909	4.140	2.955	3.601	3.457	4.060	2.299	3.790	4.525	3.962	3.581	43.776
3.11.25	Carroz. e rimorchi per automoto	139	154	196	206	274	325	366	350	431	480	488	401	3.810
3.11.26	Parti e accessori di automoto	241	236	261	227	267	267	304	259	314	304	281	260	3.221
3.11.27	Materiale rotabile ferrottramviario	—	—	—	—	—	—	—	—	—	—	—	—	—
3.11.28	Aeromobili	—	—	—	—	—	—	—	—	—	—	—	—	—
3.11.29	Cantieri navali	—	—	—	—	—	—	—	—	—	—	—	—	—
3.11.30	Demolizioni navi	—	—	—	—	—	—	—	—	—	—	—	—	—
3.11. H	MECCANICA DI PRECIS.; OREFICERIA	154	142	163	148	149	151	156	129	169	171	168	179	1.893
3.11.31	Apparecchi per prove di materiali	—	—	—	—	—	—	—	—	—	—	—	—	—
3.11.32	Orologi e movimenti orologeria	—	—	—	—	—	—	—	—	—	—	—	—	—
3.11.33	Strum. ottici, topog. e geodetici	95	88	110	96	92	89	96	63	99	110	123	117	1.178
3.11.34	Strum. per misure peso e capac.	—	—	—	—	—	—	—	—	—	—	—	—	—
3.11.35	Macch. per scrivere, calcul., ecc.	—	—	—	—	—	—	—	—	—	—	—	—	—
3.11.36	Apparecchi e strum. per medicina	47	43	41	43	45	51	49	54	54	51	53	52	583
3.11.37	Medaglie, oreficeria e argenteria	12	11	12	9	12	11	11	12	10	10	12	10	132
3.11. I	PROD. MECC. NON ALTROVE CLASSIF.	425	405	489	414	446	444	475	330	499	499	487	423	5.318
3.11.38	Serramenta e minuterie metall.	282	279	331	282	305	309	315	244	320	325	300	268	3.560
3.11.39	Scatolame, fustame metallico	—	—	—	—	—	—	—	3	8	8	5	4	28
3.11.40	Molle	—	—	—	—	—	—	—	—	—	—	—	—	—
3.11.41	Bulloneria e viteria lavorata	79	61	74	68	80	79	97	60	104	108	115	101	1.026
3.11.42	Stoviglie, posateria, ecc.	29	28	27	29	25	23	24	11	24	28	27	28	303
3.11.43	Coltell. e attrezzi per mestieri	35	37	37	35	36	33	39	12	40	30	40	27	401
3.11.44	Armi da fuoco e mater. bellico	—	—	—	—	—	—	—	—	—	—	—	—	—
3.11. L	OFFICINE MECCANICHE	960	946	1.088	1.150	1.106	1.099	1.141	1.149	1.189	1.151	1.146	1.085	13.150
3.11.45	Fucinataura, stampat. e imbutit.	3	2	3	3	4	3	3	4	3	3	4	3	38
3.11.46	Trattam. superf. ed elettrolav.	20	19	23	21	26	19	20	20	22	28	25	21	264
3.11.47	Picchettaggio e coloritura navi	—	—	—	—	—	—	—	—	—	—	—	—	—
3.11.48	Latton., stagnino, fabbro, ecc.	178	185	201	200	208	213	224	210	225	221	215	208	2.488
3.11.49	Riparazioni autoveicoli	482	492	528	595	523	527	547	575	545	545	549	505	6.413
3.11.50	Riparaz. motoveicoli e biciclette	61	51	64	65	64	66	65	66	67	66	65	66	776
3.11.51	Riparaz. meccaniche specializzate	32	36	35	34	36	37	36	33	39	40	37	39	434
3.11.52	Lavor. e ripar. meccaniche gener.	86	99	133	128	136	127	137	134	127	133	128	109	1.477
3.11.53	Ripar. macch. elettr. e telecom.	75	30	87	78	83	77	80	80	75	83	91	84	923
3.11.54	Ripar. app. riscald., ventilazione	23	22	24	26	26	30	29	27	36	32	32	30	337
3.11	Industrie meccaniche	7.545	7.794	8.763	7.221	8.289	8.143	9.147	6.639	9.104	9.748	9.106	8.291	99.790

SEZIONE III — PERSONALE IN FORZA; ORE DI LAVORO E RELATIVE SPESE

Segue Tav. 10 — Ore di lavoro (centinaia) prestate dal personale operaio e dai manovali in ciascun mese del 1950

A — Stato e Regioni, per classe, sottoclasse e categoria di attività economica: VENETO

N. classificazione	CLASSE, SOTTOCLASSI E CATEGORIE DI ATTIVITA' ECONOMICA	M E S I												TOTALE
		Gennaio	Febbraio	Marzo	Aprile	Maggio	Giugno	Luglio	Agosto	Settembre	Ottobre	Novembre	Dicembre	
3.11. A	FONDERIE DI 2ª FUSIONE	3.049	3.034	3.336	3.134	3.568	3.530	3.533	3.090	3.945	4.123	3.897	3.835	42.074
3.11.01	Fonderie di ghisa	2.894	2.872	3.159	2.963	3.413	3.356	3.333	2.921	3.746	3.892	3.682	3.633	39.864
3.11.02	Fonderie di metalli non ferrosi	155	162	177	171	155	174	200	169	199	231	215	202	2.210
3.11. B	MACCHINE MOTRICI (escluse le elettr.).	1.108	1.078	1.172	1.126	1.253	1.202	1.315	1.017	1.267	1.252	1.218	1.321	14.929
3.11.03	Macchine motrici	517	505	557	499	545	493	550	385	568	585	559	601	6.364
3.11.04	Trasmissioni e organi relativi	143	143	148	157	154	156	161	108	171	166	166	166	1.839
3.11.05	Impianti di sollev. e trasporto	448	430	467	470	554	553	604	524	528	501	493	554	6.126
3.11. C	MACCH. UTENSILI E UTEN. PER MACCH.	1.299	1.321	1.607	1.320	1.525	1.582	1.547	1.290	1.654	1.608	1.681	1.633	18.067
3.11.06	Macch. utensili per lavor. metalli	966	976	1.115	923	1.108	1.143	1.098	921	1.128	1.178	1.221	1.209	12.986
3.11.07	Macch. utensili per lavor. legno, ecc.	333	345	492	397	417	439	449	369	526	430	460	424	5.081
3.11.08	Utensileria per macchine utensili	—	—	—	—	—	—	—	—	—	—	—	—	—
3.11. D	MACCHINE OPERATRICI E PER AGRICOLTURA, POMPE E SIMILI	9.873	9.374	10.700	9.757	11.081	10.338	10.783	9.005	10.836	11.006	10.154	9.900	122.807
3.11.09	Macch. per l'agricoltura	1.008	1.035	1.220	1.213	1.455	1.262	1.173	1.062	1.270	1.226	1.173	1.192	14.289
3.11.10	Macch. per estraz. e trattam. miner.	52	49	48	44	47	44	49	47	47	46	46	45	564
3.11.11	Macch. per l'ind. tess. e vestiario	2.567	2.480	2.702	2.423	2.760	2.560	2.751	1.706	2.559	2.848	2.500	2.311	30.167
3.11.12	Macch. carta, cartoni e grafiche	34	30	38	40	44	46	37	46	45	36	32	33	461
3.11.13	Macch. per siderurgia e fonderia	—	—	—	—	—	—	—	—	—	—	—	—	—
3.11.14	Macch. per industr. chimiche, alim.	3.005	2.930	3.348	3.050	3.402	3.280	3.391	3.265	3.403	3.331	3.161	3.060	38.626
3.11.15	Pompe, compressori e simil.	3.207	2.850	3.344	2.987	3.373	3.146	3.382	2.879	3.512	3.519	3.242	3.259	38.700
3.11. E	CARPENT. METALL. E APPAR. TERMICI	8.497	8.344	9.471	8.812	10.151	9.975	10.438	8.243	10.497	10.826	10.621	10.450	116.425
3.11.16	Carpenteria metallica	1.607	1.657	1.948	1.901	2.411	2.346	2.540	1.918	2.429	2.587	2.541	2.440	26.325
3.11.17	Mobili e arredi metallici	1.122	1.173	1.347	1.287	1.437	1.470	1.471	1.296	1.413	1.422	1.353	1.288	16.079
3.11.18	Forni, caldaie e appar. termici	1.213	1.157	1.197	1.258	1.192	1.187	1.357	1.299	1.528	1.504	1.497	1.588	15.977
3.11.19	Apparecchi igienico-sanitari	4.555	4.357	4.979	4.466	5.111	4.972	5.070	3.730	5.127	5.313	5.230	5.134	58.044
3.11. F	APPARECCHI ELETTR. E PER TELECOM.	4.431	4.382	4.836	4.551	4.787	4.555	4.923	3.791	4.961	5.023	4.683	4.479	55.382
3.11.20	Macchine e apparecchi elettrici	4.400	4.333	4.807	4.522	4.757	4.527	4.897	3.773	4.938	4.994	4.652	4.449	55.049
3.11.21	Appar. di telecomunicazione, ecc.	31	29	29	29	30	28	26	18	23	29	31	30	333
3.11. G	MEZZI DI TRASPORTO E LAVORI AFF.	7.553	9.512	9.768	8.929	9.853	9.325	9.738	7.715	9.839	9.748	9.020	8.281	109.281
3.11.22	Biciclette e loro parti	1.309	1.572	1.921	1.920	2.199	2.002	2.058	1.766	1.942	2.014	1.689	1.315	21.707
3.11.23	Motoveicoli e loro parti	17	19	21	18	23	24	26	28	33	50	52	53	364
3.11.24	Autoveicoli e autotela.	—	—	—	—	—	—	—	—	—	—	—	—	—
3.11.25	Carroz. e rimorchi per automoto.	1.190	1.165	1.330	1.279	1.434	1.390	1.444	1.117	1.519	1.454	1.455	1.327	16.104
3.11.26	Parti e accessori di automoto	282	273	311	288	324	292	306	245	314	334	312	313	3.594
3.11.27	Materiale rotabile ferroviario	2.444	2.555	2.917	2.529	2.785	2.567	2.790	1.645	2.886	2.980	2.880	2.724	31.702
3.11.28	Aeromobili	364	429	448	536	466	505	371	408	483	496	386	357	5.249
3.11.29	Cantieri navali	1.947	3.499	2.820	2.359	2.622	2.545	2.743	2.506	2.662	2.420	2.246	2.192	30.561
3.11.30	Demolizioni navi	—	—	—	—	—	—	—	—	—	—	—	—	—
3.11. H	MECCANICA DI PRECIS.; OREFICERIA	3.723	3.884	3.989	3.979	4.157	4.105	4.159	3.011	4.233	4.201	4.459	4.430	48.310
3.11.31	Apparecchi per prove di materiali	—	—	—	—	—	—	—	—	—	—	—	—	—
3.11.32	Orologi e movimenti orologeria	1.051	1.162	1.044	1.054	1.065	1.041	1.072	609	1.090	1.033	1.161	995	12.377
3.11.33	Strum. ottici, topog. e geodetici	635	676	649	635	726	687	657	648	638	648	573	536	7.480
3.11.34	Strum. per misure peso e capac.	60	89	101	99	79	73	70	61	87	68	61	53	901
3.11.35	Macch. per scrivere, calcol., ecc.	5	4	2	2	5	5	5	3	6	6	6	9	58
3.11.36	Apparecchi e strum. per medicina	561	554	697	677	694	694	626	450	682	718	775	793	7.921
3.11.37	Medaglie, oreficeria e argenteria	1.411	1.399	1.476	1.512	1.588	1.605	1.729	1.468	1.730	1.728	1.883	2.044	19.573
3.11. I	PROD. MECO. NON ALTROVE CLASSIF.	1.642	1.803	1.837	2.076	1.952	1.840	1.927	1.510	2.040	2.197	2.178	2.032	23.084
3.11.38	Serramenta e minuterie metall.	1.143	1.278	1.254	1.562	1.385	1.318	1.394	1.051	1.468	1.599	1.538	1.478	16.468
3.11.39	Scatolame, fustame metallico	213	230	254	228	251	220	227	199	241	261	285	239	2.848
3.11.40	Molle	—	—	—	—	—	—	—	—	—	—	—	—	—
3.11.41	Bulloneria e viteria lavorata	78	69	84	76	79	73	79	68	83	86	83	82	940
3.11.42	Stoviglie, posateria, ecc.	116	133	148	111	146	135	136	103	143	148	150	117	1.586
3.11.43	Coltell. e attrezzi per mestieri	83	84	88	88	82	86	83	80	95	95	114	110	1.088
3.11.44	Armi da fuoco e mater. bellico.	9	9	9	11	9	8	8	9	10	8	8	6	104
3.11. L	OFFICINE MECCANICHE	4.611	4.673	5.089	4.940	5.282	5.242	5.376	5.353	5.531	5.639	5.493	5.296	62.575
3.11.45	Fucina, stampat. e imbutit.	104	102	95	67	73	60	78	81	77	98	81	99	1.015
3.11.46	Trattam. superf. ed elettrolit.	214	279	301	359	406	405	419	376	421	530	422	418	4.550
3.11.47	Picchettaggio e coloritura navi	5	17	20	18	22	17	13	48	21	13	8	5	207
3.11.48	Latton. stagnino, fabbro, ecc.	484	487	536	495	530	536	542	587	583	591	594	574	6.539
3.11.49	Riparazioni autoveicoli	1.945	1.945	2.098	2.052	2.147	2.156	2.220	2.201	2.301	2.293	2.326	2.258	25.951
3.11.50	Riparaz. motoveicoli e biciclette	137	136	149	147	152	170	177	179	182	177	172	166	1.944
3.11.51	Riparaz. meccaniche specializzate	505	458	547	514	535	532	500	437	499	497	399	356	5.779
3.11.52	Lavor. e ripar. meccaniche gener.	809	838	907	881	968	934	973	970	987	1.009	1.017	967	11.260
3.11.53	Ripar. macch. elettr. e telecom.	189	191	224	205	218	203	214	222	233	216	222	198	2.535
3.11.54	Ripar. app. riscald., ventilazione	219	220	212	202	231	229	240	243	227	265	252	255	2.795
3.11	Industrie meccaniche	45.786	47.385	51.785	48.724	53.609	51.694	53.739	44.025	54.803	55.673	53.404	51.657	612.284

SEZIONE III — PERSONALE IN FORZA; ORE DI LAVORO E RELATIVE SPESE

Segue Tav. 10 — Ore di lavoro (centinaia) prestate dal personale operaio e dai manovali in ciascun mese del 1950

A — Stato e Regioni, per classe, sottoclasse e categoria di attività economica: FRIULI - VENEZIA GIULIA

N. classificazione	CLASSE, SOTTOCLASSI E CATEGORIE DI ATTIVITA' ECONOMICA	M E S I												TOTALE
		Gennaio	Febbraio	Marzo	Aprile	Maggio	Giugno	Luglio	Agosto	Settembre	Ottobre	Novembre	Dicembre	
3.11. A	FONDERIE DI 2ª FUSIONE	1.534	1.525	1.593	1.512	1.404	1.859	1.670	1.089	1.604	1.795	1.680	2.379	19.644
3.11.01	Fonderie di ghisa	1.468	1.446	1.497	1.423	1.318	1.785	1.562	989	1.520	1.705	1.584	2.298	18.595
3.11.02	Fonderie di metalli non ferrosi	66	79	96	89	86	74	108	100	84	90	96	81	1.049
3.11. B	MACCHINE MOTRICI (escluse le elettr.).	2	2	2	2	4	3	3	3	4	4	3	1	33
3.11.03	Macchine motrici	2	2	2	2	4	3	3	3	4	4	3	1	33
3.11.04	Trasmissioni e organi relativi	—	—	—	—	—	—	—	—	—	—	—	—	—
3.11.05	Impianti di sollev. e trasporto	—	—	—	—	—	—	—	—	—	—	—	—	—
3.11. C	MACCH. UTENSILI E UTEN. PER MACCH.	142	124	157	182	211	223	188	158	215	233	263	202	2.298
3.11.06	Macch. utensili per lavor. metalli	141	121	154	179	208	220	185	155	212	230	260	199	2.264
3.11.07	Macch. utensili per lavor. legno, ecc.	1	3	3	3	3	3	3	3	3	3	3	3	34
3.11.08	Utensileria per macchine utensili	—	—	—	—	—	—	—	—	—	—	—	—	—
3.11. D	MACCHINE OPERATRICI E PER AGRICOLTURA, POMPE E SIMILI	575	551	646	576	620	586	589	537	706	626	641	615	7.268
3.11.09	Macch. per l'agricoltura	37	33	34	33	41	36	35	35	34	32	41	29	420
3.11.10	Macch. per estraz. e trattam. miner.	4	3	4	3	3	4	2	2	3	3	3	3	37
3.11.11	Macch. per l'ind. tess. e vestiario	239	219	266	223	241	221	239	155	265	273	270	255	2.866
3.11.12	Macch. carta, cartoni e grafiche	—	—	—	—	—	—	—	—	—	—	—	—	—
3.11.13	Macch. per siderurgia e fonderia	—	—	—	—	—	—	—	—	—	—	—	—	—
3.11.14	Macch. per industr. chimiche, alim.	264	270	301	279	300	287	289	307	271	284	294	297	3.434
3.11.15	Pompe, compressori e simili	31	26	41	38	35	38	33	38	133	34	33	31	511
3.11. E	CARPENT. METALL. E APPAR. TERMICI	981	741	646	701	899	940	996	881	1.067	1.130	1.038	1.063	11.158
3.11.16	Carpenteria metallica	134	147	148	156	145	173	152	139	163	172	154	187	1.870
3.11.17	Mobili e arredi metallici	43	43	58	80	91	83	90	45	98	103	96	105	935
3.11.18	Forni, caldaie e appar. termici	—	—	—	—	—	—	—	—	—	—	—	—	—
3.11.19	Apparecchi igienico-sanitari	804	551	440	465	663	684	754	697	806	855	838	791	8.348
3.11. F	APPARECCHI ELETTR. E PER TELECOM.	8	3	1	2	2	1	3	5	5	4	5	4	38
3.11.20	Macchine e apparecchi elettrici	3	3	1	2	2	1	3	5	5	4	5	4	38
3.11.21	Appar. di telecomunicazione, ecc.	—	—	—	—	—	—	—	—	—	—	—	—	—
3.11. G	MEZZI DI TRASPORTO E LAVORI AFF.	11.966	11.568	12.840	10.179	11.991	10.543	11.431	9.800	11.535	12.236	11.232	10.746	136.067
3.11.22	Biciclette e loro parti	32	32	39	37	36	39	36	29	40	40	34	43	437
3.11.23	Motoveicoli e loro parti	—	—	—	—	—	—	—	—	—	—	—	—	—
3.11.24	Autoveicoli e autotelai	—	—	—	—	—	—	—	—	—	—	—	—	—
3.11.25	Carroz. e rimorchi per automoto	214	231	272	221	228	196	208	199	217	262	221	213	2.682
3.11.26	Parti e accessori di automoto	—	—	—	—	—	—	—	2	2	4	4	4	16
3.11.27	Materiale rotabile ferrotamviario	—	—	—	—	—	—	—	—	—	—	—	—	—
3.11.28	Aeromobili	—	—	—	—	—	—	—	—	—	—	—	—	—
3.11.29	Cantieri navali	11.720	11.305	12.529	9.921	11.727	10.308	11.187	9.570	11.276	11.930	10.973	10.486	132.932
3.11.30	Demolizioni navi	—	—	—	—	—	—	—	—	—	—	—	—	—
3.11. H	MECCANICA DI PRECIS.; OREFICERIA	321	301	333	297	350	323	348	282	351	467	351	313	4.037
3.11.31	Apparecchi per prove di materiali	—	—	—	—	—	—	—	—	—	—	—	—	—
3.11.32	Orologi e movimenti orologeria	94	92	105	96	125	116	117	116	123	125	124	96	1.329
3.11.33	Strum. ottici, topog. e geodetici	38	36	37	34	38	34	43	32	35	139	37	38	541
3.11.34	Strum. per misure peso e capac.	89	80	92	75	83	76	91	77	96	97	90	85	1.031
3.11.35	Macch. per scrivere, calcol., ecc.	—	—	—	—	—	—	—	—	—	—	—	—	—
3.11.36	Apparecchi e strum. per medicina	100	93	99	92	104	96	95	55	95	104	98	92	1.123
3.11.37	Medaglie, oreficeria e argenteria	—	—	—	—	—	1	2	2	2	2	2	2	13
3.11. I	PROD. MECC. NON ALTROVE CLASSIF.	2.414	2.186	2.476	2.093	2.198	2.006	2.082	1.977	2.371	2.649	2.589	2.556	27.557
3.11.38	Serramenta e minuteria metall.	92	66	99	130	154	151	174	155	181	185	197	182	1.767
3.11.39	Scatolame, fustame metallico	234	272	393	293	300	290	332	254	369	332	305	351	3.725
3.11.40	Molle	—	—	—	—	—	—	—	—	—	—	—	—	—
3.11.41	Bulloneria e viteria lavorata	5	4	4	4	4	4	4	4	5	6	7	7	58
3.11.42	Stoviglie, posateria, ecc.	145	128	126	141	145	123	124	123	112	143	138	114	1.562
3.11.43	Coltell. o attrezzi per mestieri	1.938	1.716	1.854	1.525	1.535	1.438	1.428	1.440	1.704	1.983	1.922	1.902	20.445
3.11.44	Armi da fuoco e mater. bellico	—	—	—	—	—	—	—	—	—	—	—	—	—
3.11. L	OFFICINE MECCANICHE	1.372	1.348	1.457	1.343	1.499	1.491	1.540	1.425	1.570	1.643	1.651	1.625	17.964
3.11.45	Fucinaura, stampat. e imbutit.	289	278	277	225	254	270	275	179	274	269	252	242	3.084
3.11.46	Trattam. superf. ed elettrolit.	37	39	52	49	63	59	63	80	116	136	139	141	974
3.11.47	Picchettaggio e coloritura navi	43	23	22	27	20	20	25	16	13	27	30	53	319
3.11.48	Lattom., stagnino, fabbro, ecc.	118	103	120	113	133	128	153	137	145	151	149	148	1.595
3.11.49	Riparazioni autoveicoli	533	555	607	550	603	572	585	537	582	612	630	613	7.006
3.11.50	Riparaz. motoveicoli e biciclette	66	70	78	81	89	99	101	100	106	105	106	97	1.098
3.11.51	Riparaz. meccaniche specializzate	18	19	21	22	22	22	21	14	19	22	21	19	240
3.11.52	Lavor. e ripar. meccaniche gener.	192	186	195	198	228	221	229	233	212	222	219	215	2.550
3.11.53	Ripar. macch. elettr. e telecom.	49	51	58	48	52	62	52	57	53	51	60	52	646
3.11.54	Ripar. app. riscald., ventilazione	27	24	27	30	34	38	39	45	50	48	45	45	452
3.11	Industrie meccaniche	19.310	18.349	20.151	16.887	19.178	17.975	18.830	16.157	19.428	20.787	19.483	18.524	226.066

SEZIONE III — PERSONALE IN FORZA; ORE DI LAVORO E RELATIVE SPESE

Segue Tav. 10 — Ore di lavoro (centinaia) prestate dal personale operaio e dai manovali in ciascun mese del 1950

A — Stato e Regioni, per classe, sottoclasse e categoria di attività economica: TERRITORIO DI TRIESTE

N. classificazione	CLASSE, SOTTOCLASSI E CATEGORIE DI ATTIVITA' ECONOMICA	M E S I												TOTALE
		Gennaio	Febbraio	Marzo	Aprile	Maggio	Giugno	Luglio	Agosto	Settembre	Ottobre	Novembre	Dicembre	
8.11. A	FONDERIE DI 2ª FUSIONE	310	154	400	387	428	393	388	309	413	435	279	291	4.163
3.11.01	Fonderie di ghisa	280	137	371	338	397	358	368	283	379	405	247	257	3.820
3.11.02	Fonderie di metalli non ferrosi	30	17	29	29	29	35	18	26	34	30	32	34	343
8.11. B	MACCHINE MOTRICI (escluse le elettr.)	3.258	2.795	3.481	3.498	3.339	3.442	3.680	3.623	4.802	4.041	3.679	3.880	43.458
3.11.03	Macchine motrici	3.146	2.723	3.327	3.283	3.191	3.312	3.535	3.519	4.662	3.920	3.540	3.750	41.908
3.11.04	Trasmissioni e organi relativi	14	11	14	18	15	19	19	16	16	12	13	15	182
3.11.05	Impianti di sollev. e trasporto	98	61	140	137	133	111	126	88	124	109	126	115	1.368
8.11. C	MACCH. UTENSILI E UTEN. PER MACCH.	15	4	13	18	23	18	21	23	378	377	724	952	2.564
3.11.06	Macch. utensili per lavor. metalli	10	2	8	8	10	8	7	12	11	16	19	17	128
3.11.07	Macch. utensili per lavor. legno, ecc.	5	2	5	10	13	10	14	11	365	361	705	935	2.436
3.11.08	Utensileria per macchine utensili	—	—	—	—	—	—	—	—	—	—	—	—	—
8.11. D	MACCHINE OPERATRICI E PER AGRICOLTURA, POMPE E SIMILI	39	37	40	41	43	40	53	44	53	46	45	56	537
3.11.09	Macch. per l'agricoltura	—	—	—	—	—	—	—	—	—	—	—	—	—
3.11.10	Macch. per estraz. e trattam. miner.	—	—	—	—	—	—	—	—	—	—	—	—	—
3.11.11	Macch. per l'ind. tess. e vestiario	—	—	—	—	—	—	—	—	—	—	—	—	—
3.11.12	Macch. carta, cartoni e grafiche	—	—	—	—	—	—	—	—	—	—	—	—	—
3.11.13	Macch. per siderurgia e fonderia	—	—	—	—	—	—	—	—	—	—	—	—	—
3.11.14	Macch. per industr. chimiche, alim.	11	10	13	15	12	12	18	16	22	19	15	22	185
3.11.15	Pompe, compressori e simili	28	27	27	26	31	28	35	28	31	27	30	34	352
8.11. E	CARPENT. METALL. E APPAR. TERMICI	276	139	288	325	313	342	347	292	417	383	382	382	3.876
3.11.16	Carpenteria metallica	222	109	235	255	261	289	285	226	334	320	324	306	3.166
3.11.17	Mobili e arredi metallici	54	30	53	70	52	53	62	56	83	63	58	76	710
3.11.18	Forni, caldaie e appar. termici	—	—	—	—	—	—	—	—	—	—	—	—	—
3.11.19	Apparecchi igienico-sanitari	—	—	—	—	—	—	—	—	—	—	—	—	—
8.11. F	APPARECCHI ELETR. E PER TELECOM.	57	25	72	62	60	68	66	52	117	115	116	113	923
3.11.20	Macchine e apparecchi elettrici	26	13	28	31	30	28	35	25	52	47	36	40	391
3.11.21	Appar. di telecomunicazione, ecc.	31	12	44	31	30	40	31	27	65	68	80	73	532
8.11. G	MEZZI DI TRASPORTO E LAVORI AFF.	7.099	5.626	7.922	8.117	8.270	8.158	8.583	8.240	10.532	9.100	7.931	8.635	98.213
3.11.22	Biciclette e loro parti	—	—	—	—	—	—	—	—	—	—	—	—	—
3.11.23	Motoveicoli e loro parti	—	—	—	—	—	—	—	—	—	—	—	—	—
3.11.24	Autoveicoli e autotelai	—	—	—	—	—	—	—	—	—	—	—	—	—
3.11.25	Carrozz. e rimorchi per automoto.	—	—	—	—	—	—	—	—	—	—	—	—	—
3.11.26	Parti e accessori di automoto	—	—	—	—	—	—	—	—	—	—	—	—	—
3.11.27	Materiale rotabile ferrottramviario	—	—	—	—	—	—	—	—	—	—	—	—	—
3.11.28	Aeromobili	—	—	—	—	—	—	—	—	—	—	—	—	—
3.11.29	Cantieri navali	7.099	5.626	7.922	8.117	8.270	8.158	8.583	8.240	10.532	9.100	7.931	8.630	98.208
3.11.30	Demolizioni navi	—	—	—	—	—	—	—	—	—	—	—	5	5
8.11. H	MECCANICA DI PRECIS.; OREFICERIA	37	32	42	39	35	36	45	35	36	32	30	34	433
3.11.31	Apparecchi per prove di materiali	—	—	—	—	—	—	—	—	—	—	—	—	—
3.11.32	Orologi e movimenti orologeria	—	—	—	—	—	—	—	—	—	—	—	—	—
3.11.33	Strum. ottici, topog. e geodetici	19	14	16	13	11	14	22	13	14	12	11	13	172
3.11.34	Strum. per misure peso e capac.	5	5	5	7	5	5	7	5	7	5	4	5	65
3.11.35	Macch. per scrivere, calcol., ecc.	—	—	—	—	—	—	—	—	—	—	—	—	—
3.11.36	Apparecchi e strum. per medicina	6	6	14	12	12	10	9	10	8	8	8	9	112
3.11.37	Medaglie, oreficeria e argenteria	7	7	7	7	7	7	7	7	7	7	7	7	84
8.11. I	PROD. MECC. NON ALTROVE CLASSIF.	310	159	287	212	228	297	293	343	383	382	331	353	3.558
3.11.28	Serramenta e minuterie metall.	113	69	4	17	42	42	52	49	58	66	67	90	669
3.11.39	Scatolame, fustame metallico	154	68	218	152	142	203	202	256	282	278	224	217	2.396
3.11.40	Molle	—	—	—	—	—	—	—	—	—	—	—	—	—
3.11.41	Bulloneria e viteria lavorata	26	14	25	24	24	24	17	14	13	13	16	17	227
3.11.42	Stoviglie, posateria, ecc.	17	8	20	19	20	28	22	24	30	25	24	29	266
3.11.43	Coltelli e attrezzi per mestieri	—	—	—	—	—	—	—	—	—	—	—	—	—
3.11.44	Armi da fuoco e mater. bellico	—	—	—	—	—	—	—	—	—	—	—	—	—
8.11. L	OFFICINE MECCANICHE	2.541	1.443	3.619	2.993	3.010	3.801	3.509	3.721	3.463	3.952	4.324	3.977	40.353
3.11.45	Fucina, stampat. e imbutit.	29	18	23	23	21	21	16	19	21	18	25	26	260
3.11.46	Trattam. superf. ed elettrolit.	48	36	59	62	51	53	58	48	63	52	54	57	641
3.11.47	Picchettaggio e coloritura navi	78	56	102	122	144	144	145	153	108	258	172	226	1.708
3.11.48	Latton., stagnino, fabbro, ecc.	156	107	186	225	195	211	230	188	232	197	203	233	2.363
3.11.49	Riparazioni autoveicoli	313	236	343	349	362	380	399	370	417	383	380	411	4.343
3.11.50	Riparaz. motoveicoli e biciclette	40	27	49	45	44	46	48	42	46	53	51	43	534
3.11.51	Riparaz. meccaniche specializzate	84	70	88	104	88	88	110	95	108	94	91	108	1.128
3.11.52	Lavor. e ripar. meccaniche gener.	1.684	814	2.658	1.955	1.996	2.758	2.399	2.715	2.356	2.782	3.238	2.742	28.097
3.11.53	Ripar. macch. elettr. e telecom.	80	56	83	82	80	76	79	69	86	90	84	93	958
3.11.54	Ripar. app. riscald., ventilazione	29	23	28	26	29	24	25	22	26	25	26	38	321
8.11	Industrie meccaniche	13.942	10.414	16.144	15.612	15.747	16.595	16.983	16.672	20.592	18.883	17.841	16.673	198.078

SEZIONE III — PERSONALE IN FORZA; ORE DI LAVORO E RELATIVE SPESE

Segue Tav. 10 — Ore di lavoro (centinaia) prestate dal personale operaio e dai manovali in ciascun mese del 1950

A — Stato e Regioni, per classe, sottoclasse e categoria di attività economica: LIGURIA

N. classificazione	CLASSE, SOTTOCLASSI E CATEGORIE DI ATTIVITA' ECONOMICA	M E S I												TOTALE
		Gennaio	Febbraio	Marzo	Aprile	Maggio	Giugno	Luglio	Agosto	Settembre	Ottobre	Novembre	Dicembre	
3.11. A	FONDERIE DI 2ª FUSIONE	7.467	6.556	7.031	6.505	6.940	6.562	7.086	5.403	6.797	6.789	6.921	6.024	80.081
3.11.01	Fonderie di ghisa	7.337	6.419	6.884	6.371	6.808	6.441	6.940	5.278	6.668	6.645	6.786	5.886	78.463
3.11.02	Fonderie di metalli non ferrosi	130	137	147	134	132	121	146	125	129	144	135	138	1.618
3.11. B	MACCHINE MOTRICI (escluse le elettr.)	7.982	7.751	8.411	7.483	8.304	8.274	9.184	5.780	8.410	8.552	8.363	5.621	94.105
3.11.03	Macchine motrici	6.285	6.176	6.664	5.882	6.667	6.559	7.405	4.499	6.674	6.824	6.743	4.006	74.384
3.11.04	Trasmissioni e organi relativi	12	12	10	15	14	19	15	15	15	15	12	13	167
3.11.05	Impianti di sollev. e trasporto	1.635	1.563	1.737	1.586	1.683	1.696	1.764	1.246	1.721	1.713	1.608	1.602	19.554
3.11. C	MACCH. UTENSILI E UTEN. PER MACCH.	1.091	1.070	1.136	1.045	1.183	1.042	1.105	688	1.026	217	215	609	10.427
3.11.06	Macch. utensili per lavor. metalli	56	55	69	64	70	61	67	43	68	70	65	63	751
3.11.07	Macch. utensili per lavor. legno, ecc.	75	71	67	65	72	68	57	58	60	66	66	68	793
3.11.08	Utensileria per macchine utensili	960	944	1.000	916	1.041	913	981	587	898	81	84	478	8.883
3.11. D	MACCHINE OPERATRICI E PER AGRICOLTURA, POMPE E SIMILI	7.310	7.007	7.656	6.933	7.997	7.266	8.197	5.612	7.911	3.048	2.660	2.518	74.115
3.11.09	Macch. per l'agricoltura	1.259	1.196	1.447	1.225	1.338	1.228	1.308	759	1.540	1.328	1.190	1.049	14.867
3.11.10	Macch. per estraz. e trattam. miner.	439	432	485	446	489	468	499	396	490	492	479	492	5.607
3.11.11	Macch. per l'ind. tess. e vestiario.	3.408	3.234	3.408	3.165	3.664	3.262	3.572	2.156	3.375	52	48	48	29.392
3.11.12	Macch. carta, cartoni e grafiche	21	23	28	21	26	21	22	15	22	21	25	21	266
3.11.13	Macch. per siderurgia e fonderia	—	—	—	—	—	—	—	—	—	—	—	—	—
3.11.14	Macch. per industr. chimiche, alim.	221	230	238	227	229	214	219	198	223	228	237	218	2.682
3.11.15	Pompe, compressori e simili	1.962	1.892	2.050	1.849	2.251	2.073	2.577	2.088	2.261	927	681	690	21.301
3.11. E	CARPENT. METALL. E APPAR. TERMICI	5.110	5.046	5.403	4.910	5.349	5.171	5.702	4.825	5.727	6.162	5.158	5.207	63.770
3.11.16	Carpenteria metallica	4.592	4.530	4.882	4.373	4.752	4.546	5.030	4.223	4.914	5.381	4.542	4.627	56.392
3.11.17	Mobili e arredi metallici	145	140	132	133	150	148	134	161	137	141	128	119	1.668
3.11.18	Forni, caldaie, e appar. termici	242	255	262	293	318	345	412	332	547	506	362	324	4.198
3.11.19	Apparecchi igienico-sanitari	131	121	127	111	129	132	126	109	129	134	126	137	1.512
3.11. F	APPARECCHI ELETTR. E PER TELECOM.	7.250	7.188	7.436	6.743	7.441	6.982	9.565	6.624	9.950	10.127	9.376	9.097	97.779
3.11.20	Macchine e apparecchi elettrici	6.265	6.239	6.476	5.861	6.547	6.089	8.661	6.218	9.040	9.188	8.476	8.230	87.290
3.11.21	Appar. di telecomunicazione, ecc.	985	949	960	882	894	893	904	406	910	939	900	867	10.489
3.11. G	MEZZI DI TRASPORTO E LAVORI AFF.	25.896	25.161	27.231	24.625	27.598	25.896	25.828	21.192	25.510	15.277	14.629	19.290	278.133
3.11.22	Biciclette e loro parti	249	278	360	270	321	277	330	294	317	341	279	265	3.581
3.11.23	Motoveicoli e loro parti	—	—	—	—	—	—	—	—	—	—	—	—	—
3.11.24	Autoveicoli e autotelai	—	—	—	—	—	—	—	—	—	—	—	—	—
3.11.25	Carrozze e rimorchi per automoto.	57	53	61	54	61	57	55	47	53	59	46	46	649
3.11.26	Parti e accessori di automoto	31	40	49	44	45	44	42	41	45	49	49	48	527
3.11.27	Materiale rotabile ferrotroviario	5.279	5.181	5.461	4.797	5.216	4.885	4.747	3.261	3.948	2.037	2.393	2.750	49.955
3.11.28	Aeromobili	1.285	1.260	1.390	1.115	1.265	1.161	1.127	487	1.196	1.325	1.191	993	13.795
2.11.29	Cantieri navali	17.694	16.957	18.479	16.937	19.416	18.267	18.307	15.900	18.514	9.355	8.623	13.555	192.054
3.11.30	Demolizioni navi	1.301	1.392	1.431	1.358	1.274	1.205	1.220	1.162	1.437	2.111	2.048	1.633	17.572
3.11. H	MECCANICA DI PRECIS.; OREFICERIA	8.189	8.119	956	909	7.915	7.335	5.576	3.810	5.737	5.938	5.660	5.221	59.065
3.11.31	Apparecchi per prove di materiali	15	13	18	17	16	16	17	18	17	17	17	17	198
3.11.32	Orologi e strumenti orologeria	3	5	6	6	7	7	5	3	6	7	6	6	67
3.11.33	Strum. ottici, topog. e geodetici	7.780	1.409	518	493	7.478	6.909	5.170	3.452	5.235	5.496	5.223	4.842	54.005
3.11.34	Strum. per misure peso e capac.	98	106	109	107	103	110	111	90	110	106	109	104	1.253
3.11.35	Macch. per scrivere, calcol., ecc.	2	1	2	2	2	2	1	1	4	4	3	3	27
3.11.36	Apparecchi e strum. per medicina	37	35	36	37	39	39	38	35	139	39	39	37	550
3.11.37	Medaglie, oreficeria e argenteria	254	250	267	247	270	252	234	211	226	269	263	212	2.955
3.11. I	PROD. MECC. NON ALTROVE CLASSIF.	3.224	3.371	3.574	3.357	3.497	3.210	3.320	2.893	3.680	3.773	3.512	3.272	40.683
3.11.38	Serramenta e minuterie metall.	419	391	413	345	384	367	384	309	386	403	398	382	4.581
3.11.39	Scatolame, fustame metallico	2.042	2.196	2.299	2.261	2.260	2.086	2.114	2.041	2.523	2.520	2.330	2.087	26.759
3.11.40	Molle	—	7	9	6	7	6	7	4	7	7	6	6	72
3.11.41	Bulloneria e viteria lavorata	633	641	709	626	723	624	665	418	604	660	590	601	7.494
3.11.42	Stoviglie, posateria, ecc.	126	132	140	115	116	119	142	113	156	179	184	192	1.714
3.11.43	Coltelli e attrezzi per mestieri	4	4	4	4	7	8	8	8	4	4	4	4	63
3.11.44	Armi da fuoco e mater. bellico	—	—	—	—	—	—	—	—	—	—	—	—	—
3.11. L	OFFICINE MECCANICHE	7.105	7.006	7.886	7.394	7.785	7.229	7.384	7.009	7.217	7.248	7.543	7.485	88.269
3.11.45	Fucatura, stampat. e imbutit.	79	68	70	68	82	80	84	92	89	86	95	98	991
3.11.46	Trattam. superf. ed elettrolit.	127	129	157	147	154	143	149	139	162	153	158	149	1.767
3.11.47	Picchettaggio e coloritura navi	477	484	575	551	570	579	617	594	590	565	556	649	6.807
3.11.48	Lattoni, stagnino, fabbro, ecc.	314	321	337	312	334	347	337	355	349	341	345	348	4.040
3.11.49	Riparazioni autoveicoli	860	841	912	874	930	893	887	848	912	945	935	883	10.720
3.11.50	Riparaz. motoveicoli e biciclette	19	17	22	26	28	28	27	30	30	33	31	31	322
3.11.51	Riparaz. meccaniche specializzate	1.147	1.070	1.201	1.076	1.170	1.100	1.208	914	1.198	1.127	1.110	891	13.212
3.11.52	Lavor. e ripar. meccaniche gener.	3.651	3.655	4.188	3.969	4.101	3.626	3.664	3.621	3.473	3.596	3.912	4.030	45.486
3.11.53	Ripar. macch. elettr. e telecom.	294	290	310	279	308	292	275	305	314	295	299	302	3.563
3.11.54	Ripar. app. riscald., ventilazione	137	131	114	92	108	141	116	111	100	105	102	104	1.361
3.11	Industrie meccaniche	80.574	71.975	78.720	69.904	84.069	78.967	82.927	63.816	81.965	67.129	64.037	64.344	886.427

SEZIONE III — PERSONALE IN FORZA; ORE DI LAVORO E RELATIVE SPESE

Segue Tav. 10 — Ore di lavoro (centinaia) prestate dal personale operaio e dai manovali in ciascun mese del 1950

A — Stato e Regioni, per classe, sottoclasse e categoria di attività economica: EMILIA - ROMAGNA

N. classificazione	CLASSE, SOTTOCLASSI E CATEGORIE DI ATTIVITA' ECONOMICA	M E S I												TOTALE
		Gennaio	Febbraio	Marzo	Aprile	Maggio	Giugno	Luglio	Agosto	Settembre	Ottobre	Novembre	Dicembre	
3.11. A	FONDERIE DI 2ª FUSIONE	5.228	6.055	6.822	6.063	6.819	6.420	6.529	4.391	6.834	7.023	6.591	6.297	75.071
3.11.01	Fonderie di ghisa	4.876	5.636	6.358	5.599	6.314	5.981	6.079	4.062	6.395	.571	6.137	5.852	69.860
3.11.02	Fonderie di metalli non ferrosi.	350	419	465	464	505	439	450	329	439	452	454	445	5.211
3.11. B	MACCHINE MOTRICI (escluse le elettr.)	2.413	2.508	2.618	2.435	2.707	2.660	2.867	2.056	2.880	2.820	2.645	2.593	31.182
3.11.03	Macchine motrici	1.889	1.995	2.072	1.942	2.132	2.112	2.275	1.602	2.252	2.191	2.045	1.980	24.487
3.11.04	Trasmissioni e organi relativi.	303	285	300	262	323	307	329	251	342	341	317	325	3.685
3.11.05	Impianti di sollev. e trasporto.	221	228	246	231	252	241	263	203	266	288	283	288	3.010
3.11. C	MACCH. UTENSILI E UTEN. PER MACCH.	3.324	3.513	3.581	3.486	3.599	3.931	4.158	2.454	4.085	4.205	4.280	3.645	44.281
3.11.06	Macch. utensili per lavor. metalli	3.092	3.292	3.340	3.257	3.340	3.607	3.824	2.153	3.724	3.863	3.925	3.302	40.719
3.11.07	Macch. utensili per lavor. legno, ecc.	182	163	183	181	176	188	174	183	207	191	209	211	2.248
3.11.08	Utensileria per macchine utensili	50	58	58	48	83	136	160	118	154	151	146	132	1.294
3.11. D	MACCHINE OPERATRICI E PER AGRICOLTURA, POMPE E SIMILI	8.552	9.310	9.857	9.835	10.285	10.299	9.945	8.742	10.417	10.535	9.985	9.675	118.887
3.11.09	Macch. per l'agricoltura	3.908	4.226	4.503	4.145	4.903	5.068	4.703	4.208	5.172	5.268	4.839	4.849	55.792
3.11.10	Macch. per estraz. e trattam. miner.	556	599	618	613	693	690	691	638	624	671	657	675	7.725
3.11.11	Macch. per l'ind. tess. e vestiario.	1.322	1.247	1.402	1.274	1.333	1.183	1.291	848	1.269	1.413	1.138	1.099	14.819
3.11.12	Macch. carta, cartoni e grafiche	15	16	22	18	19	19	24	14	26	21	20	28	242
3.11.13	Macch. per siderurgia e fonderia	—	—	—	—	—	—	—	—	—	—	—	—	—
3.11.14	Macch. per industr. chimiche, alim.	2.515	2.967	3.019	2.991	3.006	2.963	2.908	2.748	3.040	2.881	2.972	2.772	34.782
3.11.15	Pompe, compressori e simili	236	255	293	294	331	376	328	286	286	281	309	252	3.527
3.11. E	CARPENT. METALL. E APPAR. TERMICI	4.048	4.021	5.038	4.862	5.170	5.279	5.899	4.123	5.704	6.062	5.581	5.529	60.796
3.11.16	Carpenteria metallica	2.005	2.078	2.383	2.101	2.317	2.317	2.536	1.823	2.493	2.472	2.339	2.336	27.200
3.11.17	Mobili e arredi metallici	1.112	1.063	1.374	1.282	1.269	1.282	1.310	976	1.379	1.606	1.260	1.253	15.166
3.11.18	Forni, caldaie, e appar. termici.	88	98	116	109	118	130	109	78	143	144	153	148	1.434
3.11.19	Apparecchi igienico-sanitari	843	782	1.165	1.370	1.466	1.550	1.444	1.246	1.589	1.840	1.809	1.792	16.996
3.11. F	APPARECCHI ELETTR. E PER TELECOM.	2.750	2.876	2.970	2.734	3.025	2.999	3.138	2.238	3.070	2.975	2.790	2.926	34.489
3.11.20	Macchine e apparecchi elettrici.	2.614	2.737	2.825	2.597	2.883	2.849	3.027	2.086	2.916	2.830	2.646	2.788	32.798
3.11.21	Appar. di telecomunicazione, ecc.	136	139	145	137	142	150	111	150	154	145	144	138	1.691
3.11. G	MEZZI DI TRASPORTO E LAVORI AFF.	14.805	15.133	16.617	14.854	15.895	14.432	15.521	10.194	12.935	10.355	9.789	9.315	159.845
3.11.22	Biciclette e loro parti	946	1.034	1.302	1.187	1.255	1.173	1.148	798	1.237	1.223	1.143	967	13.413
3.11.23	Motoveicoli e loro parti	3.153	3.202	3.527	3.000	3.524	3.519	3.750	2.218	3.634	3.591	3.471	3.095	39.684
3.11.24	Autoveicoli e autotelai.	524	539	654	596	628	600	656	494	592	641	563	579	7.066
3.11.25	Carroz. e rimorchi per automoto.	2.310	2.442	2.898	2.733	2.719	2.827	3.094	2.305	3.041	2.977	2.717	2.818	32.881
3.11.26	Parti e accessori di automoto	1.104	1.141	1.277	1.145	1.251	1.223	1.277	867	1.376	1.380	1.333	1.295	14.669
3.11.27	Materiale rotabile ferrotelegrafario.	6.633	6.700	6.867	6.111	6.455	5.035	5.522	3.465	2.994	461	475	483	51.251
3.11.28	Aeromobili	9	10	11	10	13	11	10	8	11	11	9	11	124
3.11.29	Cantieri navali	76	65	81	72	50	44	64	39	50	71	78	67	757
3.11.30	Demolizioni navi	—	—	—	—	—	—	—	—	—	—	—	—	—
3.11. H	MECCANICA DI PRECIS.; OREFICERIA	1.652	1.682	1.818	1.744	1.882	1.788	1.785	1.427	1.989	1.919	1.951	1.800	21.417
3.11.31	Apparecchi per prove di materiali	—	—	—	—	—	—	—	—	—	—	—	—	—
3.11.32	Orologi e strumenti orologeria	24	26	34	25	25	26	25	23	26	26	31	26	317
3.11.33	Strum. ottici, topog. e geodetici	164	194	232	227	226	233	215	170	324	246	253	245	2.729
3.11.34	Strum. per misure peso e capac.	203	202	232	216	232	243	220	190	225	211	238	195	2.607
3.11.35	Macch. per scrivere, calcol., ecc.	9	9	10	14	13	17	12	11	16	16	16	19	162
3.11.36	Apparecchi e strum. per medicina	953	960	1.003	983	1.086	982	1.027	858	1.072	1.103	1.118	1.015	12.160
3.11.37	Medaglie, oreficeria e argenteria	299	291	307	279	300	287	286	175	306	317	295	300	3.442
3.11. I	PROD. MECC. NON ALTROVE CLASSIF.	2.249	2.488	2.797	2.573	3.073	3.454	3.893	3.928	4.582	3.979	3.344	2.998	39.356
3.11.38	Serramenta e minuterie metall.	244	274	294	337	356	391	347	234	355	362	367	346	3.907
3.11.39	Scatolame, fustame metallico.	1.049	1.272	1.539	1.362	1.747	2.100	2.550	2.862	3.014	2.459	1.831	1.581	23.366
3.11.40	Molle	67	73	80	79	78	94	94	71	89	89	112	108	1.034
3.11.41	Bulloneria e viteria lavorata	67	68	66	61	69	54	67	62	67	71	68	66	786
3.11.42	Stoviglie, posateria, ecc.	768	744	757	675	754	747	766	626	880	914	896	840	9.367
3.11.43	Coltell. e attrezzi per mestieri	54	57	61	59	69	68	69	73	177	84	70	55	896
3.11.44	Armi da fuoco e mater. bellico.	—	—	—	—	—	—	—	—	—	—	—	—	—
3.11. L	OFFICINE MECCANICHE	5.788	6.085	6.667	6.638	6.893	7.040	7.072	6.597	7.233	7.059	7.149	6.748	80.959
3.11.45	Fucinataura, stampato e imbutit.	85	89	106	98	102	112	103	103	106	84	102	124	1.214
3.11.46	Trattam. superf. ed elettrolit.	498	519	579	664	665	700	711	604	725	659	655	575	7.554
3.11.47	Picchettaggio e coloritura navali.	—	—	—	—	—	—	—	—	—	—	—	—	—
3.11.48	Lattone, stagino, fabbro, ecc.	461	489	557	565	595	618	609	570	619	611	592	570	6.856
3.11.49	Riparazioni autoveicoli	2.427	2.556	2.888	2.765	2.872	2.952	2.977	2.932	3.033	3.030	3.133	2.963	34.528
3.11.50	Riparaz. motoveicoli e biciclette	169	175	191	192	212	205	215	193	213	212	192	175	2.344
3.11.51	Riparaz. meccaniche specializzate.	534	578	571	580	594	589	595	512	615	606	588	607	6.969
3.11.52	Lavor. e ripar. meccaniche gener.	1.259	1.367	1.421	1.409	1.478	1.469	1.453	1.336	1.511	1.440	1.491	1.359	16.993
3.11.53	Ripar. macch. elettr. e telecom.	159	163	178	182	169	177	195	159	203	202	196	198	2.181
3.11.54	Ripar. app. riscald., ventilazione	176	159	176	183	206	218	214	188	208	215	200	177	2.320
3.11	Industrie meccaniche	50.787	53.681	58.786	54.724	59.348	58.302	60.307	46.148	59.689	56.932	54.035	51.524	664.263

SEZIONE III — PERSONALE IN FORZA; ORE DI LAVORO E RELATIVE SPESE

Segue Tav. 10 — Ore di lavoro (centinaia) prestate dal personale operaio e dai manovali in ciascun mese del 1950

A — Stato e Regioni, per classe, sottoclasse e categoria di attività economica: TOSCANA

N. classificazione	CLASSE, SOTTOCLASSI E CATEGORIE DI ATTIVITA' ECONOMICA	M E S I												TOTALE
		Gennaio	Febbraio	Marzo	Aprile	Maggio	Giugno	Luglio	Agosto	Settembre	Ottobre	Novembre	Dicembre	
3.11. A	FONDERIE DI 2ª FUSIONE	5.015	5.103	5.507	5.151	5.649	4.997	2.833	2.239	3.072	5.309	5.126	4.837	54.838
3.11.01	Fonderie di ghisa	4.683	4.778	5.121	4.803	5.260	4.630	2.464	1.905	2.656	4.871	4.689	4.448	53.308
3.11.02	Fonderie di metalli non ferrosi	332	325	386	348	389	367	369	334	416	438	437	389	4.530
3.11. B	MACCHINE MOTRICI (esc'us: le elettr.)	520	519	530	521	535	547	524	342	471	493	493	483	6.058
3.11.03	Macchine motrici	211	218	238	201	217	205	217	138	213	232	214	206	2.510
3.11.04	Trasmissioni e organi relattivi	169	159	188	157	176	164	180	114	176	174	177	183	2.017
3.11.05	Impianti di sollev. e trasporto	140	142	154	163	172	178	127	90	82	87	102	94	1.531
3.11. C	MACCH. UTENSILI E UTEN. PER MACCH.	459	468	493	447	506	497	497	401	510	542	547	514	5.881
3.11.06	Macch. utensili per lavor. metalli	225	222	254	216	237	244	248	207	249	280	270	265	2.917
3.11.07	Macch. utensili per lavor. legno, ecc.	212	216	209	203	237	222	217	159	231	232	245	224	2.608
3.11.08	Utensileria per macchine utensili.	22	30	30	28	32	31	32	35	30	30	31	25	356
3.11. D	MACCHINE OPERATRICI E PER AGRICOLTURA, POMPE E SIMILI	5.108	4.985	5.398	5.014	5.561	5.197	5.893	4.556	5.623	6.019	5.848	5.737	64.939
3.11.09	Macch. per l'agricoltura	929	883	1.005	933	1.022	1.081	1.016	958	923	973	949	880	11.552
3.11.10	Macch. per estraz. e trattam. miner.	206	226	237	240	248	252	255	247	265	272	273	274	2.995
3.11.11	Macch. per l'ind. tess. e vestiario.	1.612	1.497	1.646	1.516	1.661	1.320	1.757	1.460	1.762	1.901	1.898	1.869	19.299
3.11.12	Macch. carta, cartoni e grafiche	121	112	131	128	131	128	120	125	134	141	148	143	1.562
3.11.13	Macch. per siderurgia e fonderia	42	39	50	45	47	48	46	49	51	55	51	52	575
3.11.14	Macch. per industr. chimiche, alim.	804	827	851	796	902	862	1.057	780	972	1.092	947	940	10.830
3.11.15	Pompe, compressori e simili	1.394	1.401	1.478	1.356	1.550	1.506	1.642	937	1.516	1.585	1.582	1.579	17.526
3.11. E	CARPENT. METALL. E APPAR. TERMICI	2.530	2.556	2.863	2.460	2.817	2.670	2.978	2.588	3.005	3.062	3.140	2.848	33.517
3.11.16	Carpenteria metallica	1.028	998	1.153	837	970	872	932	825	931	1.006	1.038	959	11.599
3.11.17	Mobili e arredi metallici	515	564	605	557	640	572	584	461	725	628	624	607	7.082
3.11.18	Forni, caldaie, e appar. termici	644	717	793	717	854	838	934	762	800	836	873	772	9.540
3.11.19	Apparecchi igienico-sanitari	343	277	312	299	353	388	528	540	549	592	605	510	5.296
3.11. F	APPARECCHI ELETTR. E PER TELECOM.	1.438	1.247	1.328	1.111	1.368	1.345	1.462	1.263	1.590	1.580	1.479	1.512	16.721
3.11.20	Macchine e apparecchi elettrici	1.416	1.225	1.307	1.091	1.333	1.313	1.433	1.234	1.563	1.551	1.446	1.479	16.391
3.11.21	Appar. di telecomunicazione, ecc..	22	22	19	20	35	32	29	29	27	29	33	33	330
3.11. G	MEZZI DI TRASPORTO E LAVORI AFF.	15.605	15.457	17.646	16.537	17.395	16.151	17.501	12.750	17.537	17.144	16.646	15.092	195.461
3.11.22	Biciclette e loro parti	226	221	264	220	248	228	252	172	239	262	249	224	2.805
3.11.23	Motoveicoli e loro parti	5.125	5.095	5.836	5.391	5.961	5.645	6.279	4.648	6.244	5.280	5.456	4.630	65.590
3.11.24	Autoveicoli e autotelai	1.315	1.263	1.267	1.074	1.174	1.072	892	520	853	1.132	1.022	921	12.505
3.11.25	Carroz. e rimorchi per automoto	1.335	1.280	1.378	1.222	1.375	1.192	1.477	947	1.589	1.725	1.730	1.799	17.049
3.11.26	Parti e accessori di automoto	50	64	74	73	80	76	53	41	64	72	70	69	786
3.11.27	Materiale rotabile ferrotramviario	4.222	4.206	4.591	4.160	4.522	4.229	4.305	3.342	4.419	4.567	4.277	4.077	50.917
3.11.28	Aeromobili	—	—	—	—	—	—	—	—	—	—	—	—	—
3.11.29	Cantieri navali	3.332	3.328	4.236	4.397	4.035	3.709	4.243	3.080	4.129	4.106	3.842	3.372	45.809
3.11.30	Demolizioni navi	—	—	—	—	—	—	—	—	—	—	—	—	—
3.11. H	MECCANICA DI PRECIS.; OREFICERIA	6.073	6.143	6.555	5.943	6.439	5.884	6.507	3.721	6.308	6.737	6.369	5.838	72.547
3.11.31	Apparecchi per prove di materiali	—	—	—	—	—	—	—	—	—	—	—	—	—
3.11.32	Orologi e strumenti orologeria	14	15	15	14	13	5	12	17	16	16	17	16	170
3.11.33	Strum. ottici, topog. e geodetici	4.651	4.747	5.091	4.522	5.050	4.440	5.064	2.614	4.744	5.139	4.799	4.366	55.227
3.11.34	Strum. per misure peso e capac.	307	290	302	281	276	322	306	271	424	342	349	291	3.761
3.11.35	Macch. per scrivere, calcul., ecc.	30	30	31	29	30	32	26	27	29	36	30	30	360
3.11.36	Apparecchi e strum. per medicina	116	116	112	101	119	131	125	82	103	119	125	123	1.372
3.11.37	Medaglie, oreficeria, e argenteria	955	945	1.004	996	1.001	934	974	710	992	1.085	1.049	1.012	11.657
3.11. I	PROD. MECC. NON ALTROVE CLASSIF.	3.286	3.394	3.678	3.345	3.652	3.358	3.522	2.920	3.794	3.850	3.706	3.345	41.850
3.11.38	Serramenta e minuterie metall.	1.206	1.218	1.473	1.373	1.501	1.399	1.407	1.160	1.445	1.542	1.566	1.470	16.760
3.11.39	Scatolame, fustame metallico.	623	630	667	584	682	631	670	689	712	689	530	541	7.698
3.11.40	Molle	27	22	27	23	31	24	26	29	29	30	26	25	319
3.11.41	Bulloneria e viteria lavorata	531	539	567	505	499	451	485	411	469	497	521	431	5.906
3.11.42	Stoviglie, posateria, ecc.	833	913	862	778	851	764	846	567	861	1.001	927	789	9.992
3.11.43	Coltell. e attrezzi per mestieri	66	72	82	82	88	89	88	64	278	91	86	89	1.175
3.11.44	Armi da fuoco e mater. bellico.	—	—	—	—	—	—	—	—	—	—	—	—	—
3.11. L	OFFICINE MECCANICHE	4.685	4.733	4.999	4.802	5.023	4.989	5.020	4.612	5.237	5.237	5.252	5.159	59.748
3.11.45	Fucinatoria, stampat. e imbutit.	157	150	143	136	141	148	124	95	144	135	148	144	1.665
3.11.46	Trattam. superf. ed elettrolit.	327	330	353	374	416	419	408	335	407	401	382	350	4.502
3.11.47	Picchettaggio e coloritura navi	5	24	9	11	7	14	12	21	19	10	4	21	157
3.11.48	Latton., stagnino, fabbro, ecc.	462	459	499	492	517	502	531	460	527	549	528	512	6.038
3.11.49	Riparazioni autoveicoli	1.866	1.837	1.972	1.867	1.942	1.941	1.949	1.819	1.978	2.010	2.042	1.994	23.217
3.11.50	Riparaz. motoveicoli e biciclette	148	144	165	169	177	173	169	164	173	165	163	160	1.970
3.11.51	Riparaz. meccaniche specializzate	300	299	314	315	308	297	293	284	284	316	313	299	3.622
3.11.52	Lavor. e ripar. meccaniche gener.	1.035	1.093	1.177	1.093	1.142	1.129	1.171	1.093	1.331	1.269	1.275	1.298	14.106
3.11.53	Ripar. macch. elettr. e telecom.	203	204	200	196	214	198	214	204	225	233	235	229	2.555
3.11.54	Ripar. app. riscald., ventilazione	182	193	167	149	159	168	149	137	149	149	162	152	1.916
3.11	Industrie meccaniche	44.719	44.605	49.045	45.331	49.025	45.515	46.737	35.392	47.147	49.973	48.606	45.365	551.560

SEZIONE III — PERSONALE IN FORZA; ORE DI LAVORO E RELATIVE SPESE

Segue Tav. 10 — Ore di lavoro (centinaia) prestate dal personale operaio e dai manovali in ciascun mese del 1950

A — Stato e Regioni, per classe, sottoclasse e categoria di attività economica: UMBRIA

N. classificazione	CLASSE, SOTTOCLASSI E CATEGORIE DI ATTIVITA' ECONOMICA	M E S I												TOTALE
		Gennaio	Febbraio	Marzo	Aprile	Maggio	Giugno	Luglio	Agosto	Settembre	Ottobre	Novembre	Dicembre	
3.11. A	FONDERIE DI 2ª FUSIONE	881	882	1.012	965	1.073	986	996	710	950	999	1.015	944	11.413
3.11.01	Fonderie di ghisa	878	880	1.009	963	1.070	983	993	707	947	996	1.012	941	11.379
3.11.02	Fonderie di metalli non ferrosi	3	2	3	2	3	3	3	3	3	3	3	3	34
3.11. B	MACCHINE MOTRICI (escluse le elettr.)	2	2	2	2	2	2	3	1	4	4	5	5	34
3.11.03	Macchine motrici	2	2	2	2	2	2	3	1	4	4	5	5	34
3.11.04	Trasmissioni e organi relativi	—	—	—	—	—	—	—	—	—	—	—	—	—
3.11.05	Impianti di sollev. e trasporto	—	—	—	—	—	—	—	—	—	—	—	—	—
3.11. C	MACCH. UTENSILI E UTEN. PER MACCH.	3	3	2	3	3	4	5	3	4	6	5	5	46
3.11.06	Macch. utensili per lavor. metalli	—	—	—	—	—	—	—	—	—	—	—	—	—
3.11.07	Macch. utensili per lavor. legno, ecc.	3	3	2	3	3	4	5	3	4	6	5	5	46
3.11.08	Utensileria per macchine utensili	—	—	—	—	—	—	—	—	—	—	—	—	—
3.11. D	MACCHINE OPERATRICI E PER AGRICOLTURA, POMPE E SIMILI	474	539	586	617	650	767	800	888	979	935	771	701	8.657
3.11.09	Macch. per l'agricoltura	358	435	471	489	496	567	596	641	782	737	583	500	6.655
3.11.10	Macch. per estraz. e trattam. miner.	—	—	—	—	—	—	—	—	—	—	—	—	—
3.11.11	Macch. per l'ind. tess. e vestiario	—	—	—	—	—	—	—	—	—	—	—	—	—
3.11.12	Macch. carta, cartoni e grafiche	—	—	—	—	2	2	2	2	2	2	3	4	19
3.11.13	Macch. per siderurgia e fonderia	—	—	—	—	—	—	—	—	—	—	—	—	—
3.11.14	Macch. per industr. chimiche, alim.	85	74	80	89	105	153	160	147	149	153	140	150	1.485
3.11.15	Pompe, compressori e simili	31	30	35	39	47	45	42	48	46	43	45	47	498
3.11. E	CARPENT. METALL. E APPAR. TERMICI	403	403	475	481	501	500	576	395	471	544	465	451	5.665
3.11.16	Carpenteria metallica	367	348	420	365	420	412	480	339	419	448	417	394	4.829
3.11.17	Mobili e arredi metallici	36	55	55	116	81	88	96	56	52	96	48	57	836
3.11.18	Forni, caldaie, e appar. termici	—	—	—	—	—	—	—	—	—	—	—	—	—
3.11.19	Apparecchi igienico-sanitari	—	—	—	—	—	—	—	—	—	—	—	—	—
3.11. F	APPARECCHI ELETTR. E PER TELECOM.	28	23	33	35	39	43	49	46	53	58	60	61	528
3.11.20	Macchine e apparecchi elettrici	28	23	33	35	39	43	49	46	53	58	60	61	528
3.11.21	Appar. di telecomunicazione, ecc.	—	—	—	—	—	—	—	—	—	—	—	—	—
3.11. G	MEZZI DI TRASPORTO E LAVORI AFF.	87	86	96	97	109	108	121	97	120	120	106	97	1.244
3.11.22	Biciclette e loro parti	15	19	27	23	23	21	22	10	25	22	20	14	241
3.11.23	Motoveicoli e loro parti	—	—	—	—	—	—	—	—	—	—	—	—	—
3.11.24	Autoveicoli e autotelai	—	—	—	—	—	—	—	—	—	—	—	—	—
3.11.25	Carroz. e rimorchi per automoto.	13	16	17	16	16	16	18	12	19	19	17	15	194
3.11.26	Parti e accessori di automoto	—	—	—	—	—	—	—	—	—	—	—	—	—
3.11.27	Materiale rotabile ferroviario	—	—	—	—	—	—	—	—	—	—	—	—	—
3.11.28	Aeromobili	59	51	52	58	70	71	81	75	76	79	69	68	809
3.11.29	Cantieri navali	—	—	—	—	—	—	—	—	—	—	—	—	—
3.11.30	Demolizioni navi	—	—	—	—	—	—	—	—	—	—	—	—	—
3.11. H	MECCANICA DI PRECIS.; OREFICERIA	3	2	3	4	3	4	3	3	3	3	3	3	37
3.11.31	Apparecchi per prove di materiali	—	—	—	—	—	—	—	—	—	—	—	—	—
3.11.32	Orologi e strumenti orologeria	—	—	—	—	—	—	—	—	—	—	—	—	—
3.11.33	Strum. ottici, topog. e geodetici	—	—	—	—	—	—	—	—	—	—	—	—	—
3.11.34	Strum. per misure peso e capac.	—	—	—	—	—	—	—	—	—	—	—	—	—
3.11.35	Macch. per scrivere, calcol., ecc.	—	—	—	—	—	—	—	—	—	—	—	—	—
3.11.36	Apparecchi e strum. per medicina	1	—	1	2	1	2	1	1	1	1	1	1	13
3.11.37	Medaglie, oreficeria e argenteria	2	2	2	2	2	2	2	2	2	2	2	2	24
3.11. I	PROD. MECC. NON ALTROVE CLASSIF.	13	10	13	21	36	26	27	15	19	26	18	16	242
3.11.38	Serramenta e minuterie metall.	—	—	—	—	—	—	—	—	—	—	—	—	—
3.11.39	Scatolame, fustame metallico	—	1	2	7	15	8	12	3	2	3	3	2	58
3.11.40	Molle	—	—	—	—	—	—	—	—	—	—	—	—	—
3.11.41	Bulloneria e viteria lavorata	—	—	—	—	—	—	—	—	—	—	—	—	—
3.11.42	Stoviglie, posateria, ecc.	5	5	6	5	11	8	6	4	6	10	6	5	77
3.11.43	Coltell. e attrezzi per mestieri	8	4	5	9	10	10	9	8	11	13	9	11	107
3.11.44	Armi da fuoco e mater. bellico	—	—	—	—	—	—	—	—	—	—	—	—	—
3.11. L	OFFICINE MECCANICHE	663	628	679	671	695	712	739	724	755	771	753	732	8.522
3.11.45	Fucinatura, stampat. e imbutit.	12	12	12	9	10	9	10	13	13	14	15	15	144
3.11.46	Trattam. superf. ed elettrolit.	8	9	9	9	9	9	9	9	9	9	9	8	106
3.11.47	Picchettaggio e coloritura navi	—	—	—	—	—	—	—	—	—	—	—	—	—
3.11.48	Latton., stagnino, fabbro, ecc.	69	63	64	64	63	62	61	82	73	75	69	61	806
3.11.49	Riparazioni autoveicoli	279	264	293	306	302	303	334	296	315	320	321	333	3.666
3.11.50	Riparaz. motoveicoli e biciclette	7	8	6	8	8	10	8	8	9	10	8	8	98
3.11.51	Riparaz. meccaniche specializzate	49	50	45	45	54	46	50	50	51	56	50	52	598
3.11.52	Lavor. e ripar. meccaniche gener.	161	154	177	164	176	194	179	185	187	197	195	171	2.140
3.11.53	Ripar. macch. elettr. e telecom.	45	40	43	37	41	44	45	41	47	48	49	47	527
3.11.54	Ripar. app. riscald., ventilazione	33	28	30	29	32	35	43	40	51	42	37	37	437
3.11	Industrie meccaniche	2.557	2.578	2.901	2.896	3.111	3.152	3.319	2.832	3.358	3.468	3.201	3.017	38.388

SEZIONE III — PERSONALE IN FORZA; ORE DI LAVORO E RELATIVE SPESE

Segue Tav. 10 — Ore di lavoro (centinaia) prestate dal personale operaio e dai manovali in ciascun mese del 1950

A — Stato e Regioni, per classe, sottoclasse e categoria di attività economica: MARCHE

N. classificazione	CLASSE, SOTTOCLASSI E CATEGORIE DI ATTIVITA' ECONOMICA	M E S I												TOTALE
		Gennaio	Febbraio	Marzo	Aprile	Maggio	Giugno	Luglio	Agosto	Settembre	Ottobre	Novembre	Dicembre	
3.11. A	FONDERIE DI 2ª FUSIONE	990	969	1.097	978	1.067	1.003	1.098	832	1.072	1.029	1.048	1.044	12.227
3.11.01	Fonderie di ghisa	964	937	1.070	953	1.042	969	1.073	800	1.045	1.003	1.016	1.023	11.895
3.11.02	Fonderie di metalli non ferrosi	26	32	27	25	25	34	25	32	27	26	32	21	332
3.11. B	MACCHINE MOTRICI (escluse le elettr.)	387	389	447	391	462	364	486	407	456	473	447	427	5.136
3.11.03	Macchine motrici	—	—	—	—	—	—	—	—	—	—	—	—	—
3.11.04	Trasmissioni e organi relativi	—	—	—	—	—	—	—	—	—	—	—	—	—
3.11.05	Impianti di sollev. e trasporto	387	389	447	391	462	364	486	407	456	473	447	427	5.136
3.11. C	MACCH. UTENSILI E UTEN. PER MACCH.	24	23	26	25	25	28	27	29	28	27	32	30	322
3.11.06	Macch. utensili per lavor. metalli	11	10	14	13	14	18	15	16	14	16	21	17	179
3.11.07	Macch. utensili per lavor. legno, ecc.	13	13	12	12	11	10	12	13	12	11	11	13	143
3.11.08	Utensileria per macchine utensili.	—	—	—	—	—	—	—	—	—	—	—	—	—
3.11. D	MACCHINE OPERATRICI E PER AGRICOLTURA POMPE E SIMILI	824	819	1.082	946	1.160	1.133	1.205	1.266	1.448	1.581	1.349	1.143	13.956
3.11.09	Macch. per l'agricoltura	633	607	780	660	792	784	859	899	1.039	1.082	958	832	9.925
3.11.10	Macch. per estraz. e trattam. miner.	—	—	—	1	1	2	1	2	6	11	8	6	38
3.11.11	Macch. per l'ind. tess. e vestiario.	—	—	—	—	—	—	—	—	—	—	—	—	—
3.11.12	Macch. carta, cartoni e grafiche	—	—	—	—	—	—	—	—	—	—	—	—	—
3.11.13	Macch. per siderurgia e fonderia	—	—	—	—	—	—	—	—	—	—	—	—	—
3.11.14	Macch. per industr. chimiche, alim.	113	136	207	198	257	235	239	259	310	394	287	207	2.842
3.11.15	Pompe, compressori e simili	78	76	95	87	110	112	106	106	93	94	96	98	1.151
3.11. E	CARPENT. METALL. E APPAR. TERMICI	128	118	132	159	204	235	234	234	259	296	317	399	2.715
3.11.16	Carpenteria metallica	49	45	52	65	96	121	130	134	148	179	207	291	1.517
3.11.17	Mobili e arredi metallici	51	50	58	71	78	83	77	77	88	90	79	77	879
3.11.18	Forni, caldaie e appar. termici	—	—	—	—	—	—	—	—	—	—	—	—	—
3.11.19	Apparecchi igienico-sanitari	28	23	22	23	30	31	27	23	23	27	31	31	319
3.11. F	APPARECCHI ELETTR. E PER TELECOM.	69	79	84	78	74	73	69	58	172	81	76	75	976
3.11.20	Macchine e apparecchi elettrici	61	71	76	68	66	65	59	58	166	73	68	67	898
3.11.21	Appar. di telecomunicazione, ecc..	8	8	8	8	8	8	—	—	6	8	8	8	78
3.11. G	MEZZI DI TRASPORTO E LAVORI AFF.	4.403	4.171	4.600	4.005	4.672	4.111	4.688	3.884	4.751	4.936	4.855	4.641	53.717
3.11.22	Biciclette e loro parti	106	95	93	81	87	76	69	68	47	39	60	62	883
3.11.23	Motoveicoli e loro parti	151	169	173	178	192	223	386	270	284	289	290	450	3.055
3.11.24	Autoveicoli e autotelai	—	—	—	—	—	—	—	—	—	—	—	—	—
3.11.25	Carroz. e rimorchi per automoto.	4	3	4	5	4	3	3	1	1	2	2	1	33
3.11.26	Parti e accessori di automoto	15	12	12	13	17	16	16	12	23	15	15	16	182
3.11.27	Materiale rotabile ferroviario.	1.393	1.467	1.589	1.342	1.734	1.436	1.589	982	1.769	1.801	1.637	1.442	18.231
3.11.28	Aeromobili	—	—	—	—	—	—	—	—	—	—	—	—	—
3.11.29	Cantieri navali	2.726	2.416	2.722	2.382	2.630	2.299	2.620	2.549	2.626	2.788	2.850	2.668	31.276
3.11.30	Demolizioni navi	8	9	7	4	8	8	5	2	1	2	1	2	57
3.11. H	MECCANICA DI PRECIS.; OREFICERIA	191	193	228	199	217	228	224	221	212	247	229	222	2.611
3.11.31	Apparecchi per prove di materiali	—	—	—	—	—	—	—	—	—	—	—	—	—
3.11.32	Orologi e movimenti orologeria	—	—	—	—	—	—	—	—	—	—	—	—	—
3.11.33	Strum. ottici, topog. e geodetici	—	—	—	—	—	—	—	—	—	—	—	—	—
3.11.34	Strum. per misure, peso e capac.	123	126	150	130	146	144	154	154	140	158	155	151	1.731
3.11.35	Macch. per scrivere, calcul., ecc.	—	—	—	—	—	—	—	—	—	—	—	—	—
3.11.36	Apparecchi e strum. per medicina	68	67	78	69	71	84	70	67	72	89	74	71	880
3.11.37	Medaglie, oreficeria e argenteria	—	—	—	—	—	—	—	—	—	—	—	—	—
3.11. I	PROD. MECC. NON ALTROVE CLASSIF.	99	89	109	100	116	114	103	89	108	114	111	106	1.258
3.11.38	Serramenta e minuterie metall.	6	6	6	8	7	6	6	6	5	7	8	7	78
3.11.39	Scatolame, fustame metallico.	1	1	1	1	1	1	1	1	1	1	1	1	12
3.11.40	Molle	—	—	—	—	—	—	—	—	—	—	—	—	—
3.11.41	Bulloneria e viteria lavorata	—	—	—	—	—	—	—	—	—	—	—	—	—
3.11.42	Stoviglie, posateria, ecc.	—	—	—	2	2	2	2	2	2	2	2	2	18
3.11.43	Coltell. e attrezzi per mestieri	62	55	72	60	74	74	64	48	71	73	69	67	789
3.11.44	Armi da fuoco e mater. bellico.	30	27	30	29	32	31	30	32	29	31	31	29	361
3.11. L	OFFICINE MECCANICHE	1.092	998	1.181	1.173	1.208	1.154	1.175	1.172	1.305	1.239	1.187	1.144	14.028
3.11.45	Fucinatura, stampat. e imbutit.	18	15	19	14	18	16	16	14	16	18	17	18	199
3.11.46	Trattam. superf. ed elettrolit.	38	40	40	40	39	36	35	34	141	40	40	40	564
3.11.47	Picchettaggio e coloritura navi	—	—	—	—	—	—	—	—	—	—	—	—	—
3.11.48	Latton., stagnino, fabbro, ecc.	86	82	100	101	107	108	113	120	124	116	115	116	1.288
3.11.49	Riparazioni autoveicoli	438	429	475	473	502	506	503	523	515	548	509	518	5.939
3.11.50	Riparaz. motoveicoli e biciclette	26	26	29	26	26	28	29	27	28	29	30	26	330
3.11.51	Riparaz. meccaniche specializzate.	51	52	52	60	62	61	62	61	61	65	62	62	711
3.11.52	Lavor. e ripar. meccaniche gener.	380	289	334	317	330	328	348	327	350	354	339	302	3.998
3.11.53	Ripar. macch. elettr. e telecom.	47	52	114	121	98	44	47	44	49	51	57	46	770
3.11.54	Ripar. app. riscald., ventilazione	8	13	18	21	26	27	22	22	21	18	17	16	229
3.11	Industrie meccaniche	8.207	7.848	8.986	8.052	9.205	8.443	9.299	8.192	9.809	10.023	9.651	9.231	106.946

SEZIONE III — PERSONALE IN FORZA; ORE DI LAVORO E RELATIVE SPESE

Segue Tav. 10 — Ore di lavoro (centinaia) prestate dal personale operaio e dai manovali in ciascun mese del 1950

A — Stato e Regioni, per classe, sottoclasse e categoria di attività economica: LAZIO

N. classificazione	CLASSE, SOTTOCLASSI E CATEGORIE DI ATTIVITA' ECONOMICA	M E S I												TOTALE
		Gennaio	Febbraio	Marzo	Aprile	Maggio	Giugno	Luglio	Agosto	Settembre	Ottobre	Novembre	Dicembre	
3.11. A	FONDERIE DI 2° FUSIONE	965	1.012	1.002	987	975	988	1.037	817	1.044	1.080	1.081	1.037	12.025
3.11.01	Fonderie di ghisa	887	920	914	907	887	892	935	725	938	958	956	933	10.852
3.11.02	Fonderie di metalli non ferrosi . .	78	92	88	80	88	96	102	92	106	122	125	104	1.173
3.11. B	MACCHINE MOTRICI (escluse le elettr.)	204	210	200	209	234	214	235	215	290	283	277	273	2.844
3.11.03	Macchine motrici	24	27	22	33	33	31	37	27	50	36	38	34	392
3.11.04	Trasmissioni e organi relativi . .	—	—	—	—	—	—	—	—	—	—	—	—	—
3.11.05	Impianti di sollev. e trasporto . .	180	183	178	176	201	183	198	188	240	247	239	239	2.452
3.11. C	MACCH. UTENSILI E UTEN. PER MACCH.	93	84	89	86	98	87	87	62	73	87	79	72	997
3.11.06	Macch. utensili per lavor. metalli	68	60	61	59	65	59	55	38	47	55	45	47	659
3.11.07	Macch. utensili per lavor. legno, ecc.	25	24	28	27	33	28	32	24	26	32	34	25	338
3.11.08	Utensileria per macchine utensili .	—	—	—	—	—	—	—	—	—	—	—	—	—
3.11. D	MACCHINE OPERATRICI E PER AGRICOLTURA, POMPE E SIMILI	1.492	1.558	1.982	1.662	1.825	1.738	1.685	1.593	2.230	1.894	1.869	1.798	21.326
3.11.09	Macch. per l'agricoltura	327	287	260	282	255	333	337	349	387	403	372	323	3.915
3.11.10	Macch. per estraz. e trattam. miner.	851	981	1.408	1.053	1.222	1.078	1.036	1.002	1.522	1.150	1.173	1.129	13.605
3.11.11	Macch. per l'ind. tess. e vestiario.	—	—	—	—	—	—	—	—	—	—	—	—	—
3.11.12	Macch. carta, cartoni e grafiche .	102	97	110	104	121	115	113	62	108	123	118	127	1.300
3.11.13	Macch. per siderurgia e fonderia .	—	—	—	—	—	—	—	—	—	—	—	—	—
3.11.14	Macch. per industr. chimiche, alim.	113	102	104	103	102	91	68	70	95	91	92	110	1.141
3.11.15	Pompe, compressori e simili	99	91	100	120	125	121	131	110	118	127	114	109	1.365
3.11. E	CARPENT. METALL. E APPAR. TERMIOCI	1.469	1.505	1.542	1.426	1.523	1.411	1.334	1.277	1.352	1.323	1.297	1.275	16.734
3.11.16	Carpenteria metallica	824	834	812	779	800	830	729	702	736	727	692	681	9.146
3.11.17	Mobili e arredi metallici	340	303	335	312	339	344	350	323	350	315	350	353	4.014
3.11.18	Forni, caldaie e appar. termici . . .	278	341	368	306	351	203	215	227	236	248	223	207	3.203
3.11.19	Apparecchi igienico-sanitari	27	27	27	29	33	34	40	25	30	33	32	34	371
3.11. F	APPARECCHI ELETTR. E PER TELECOM.	3.695	3.631	3.874	3.619	3.957	4.018	3.928	2.627	3.981	4.099	3.917	4.433	45.759
3.11.20	Macchine e apparecchi elettrici . .	1.091	1.084	1.131	1.040	1.057	1.233	1.047	879	1.089	1.098	1.090	1.125	12.964
3.11.21	Appar. di telecomunicazione, ecc..	2.604	2.547	2.743	2.579	2.900	2.785	2.881	1.748	2.872	3.001	2.827	3.308	32.795
3.11. G	MEZZI DI TRASPORTO E LAVORI AFF.	434	430	435	410	451	459	483	440	506	515	503	462	5.528
3.11.22	Biciclette e loro parti	34	36	39	35	37	42	40	29	41	43	42	47	465
3.11.23	Motoveicoli e loro parti	3	2	3	3	3	3	3	3	3	3	3	3	35
3.11.24	Autoveicoli e autotelai	29	31	33	41	29	29	33	32	32	32	32	34	384
3.11.25	Carroz. e rimorchi per automoto.	182	151	138	117	146	116	117	101	134	146	133	111	1.592
3.11.26	Parti e accessori di automoto	67	72	76	77	84	100	90	82	79	79	79	88	973
3.11.27	Materiale rotabile ferrotramviario.	96	101	100	94	100	100	104	84	103	105	105	82	1.174
3.11.28	Aeromobili	—	—	—	—	—	—	—	—	—	—	—	—	—
3.11.29	Cantieri navali	2	2	2	2	2	2	2	2	1	1	2	2	22
3.11.30	Demolizioni navi	21	35	44	41	50	67	98	106	113	106	107	95	883
3.11. H	MECCANICA DI PRECIS.; OREFICERIA	1.026	1.595	1.715	1.621	1.781	1.697	1.752	1.221	1.668	1.708	1.600	1.502	18.886
3.11.31	Apparecchi per prove di materiali	—	—	—	—	—	—	—	—	—	—	—	—	—
3.11.32	Orologi e movimenti orologeria . .	—	—	5	4	5	5	5	3	5	6	6	6	50
3.11.33	Strum. ottici, topog. e geodetici . .	690	1.262	1.352	1.263	1.432	1.351	1.411	930	1.325	1.380	1.270	1.165	14.831
3.11.34	Strum. per misure, peso e capac. . .	47	43	45	55	45	44	40	28	54	39	38	37	515
3.11.35	Macch. per scrivere, calcul., ecc. . .	—	—	—	—	—	—	—	—	—	—	—	—	—
3.11.36	Apparecchi e strum. per medicina	156	170	183	178	175	170	184	177	184	189	185	193	2.144
3.11.37	Medaglie, oreficeria, e argenteria . .	133	120	130	121	124	127	112	83	100	94	101	101	1.346
3.11. I	PROD. MECC. NON ALTROVE CLASSIF.	1.550	1.317	1.489	1.387	1.489	1.561	1.579	1.599	1.596	1.520	1.484	1.472	18.043
3.11.38	Serramenta e minuterie metall. . .	180	173	215	199	207	208	195	162	202	201	209	209	2.360
3.11.39	Scatolame, fustame metallico	13	13	14	14	14	14	14	13	13	14	14	13	163
3.11.40	Molle	—	—	—	—	—	—	—	—	—	—	—	—	—
3.11.41	Bulloneria e viteria lavorata	56	66	75	66	72	69	70	74	66	68	71	67	820
3.11.42	Stoviglie, posateria, ecc.	69	65	71	73	79	93	81	87	87	88	106	99	998
3.11.43	Coltell. e attrezzi per mestieri . . .	88	96	81	87	89	99	95	100	201	104	93	88	1.221
3.11.44	Armi da fuoco e mater. bellico . . .	1.144	904	1.033	948	1.028	1.078	1.124	1.163	1.027	1.045	991	596	12.481
3.11. L	OFFICINE MECCANICHE	5.558	5.513	5.559	5.630	5.855	5.893	5.927	5.326	6.104	6.257	6.156	6.153	69.931
3.11.45	Fucinatura, stampat. e imbutit. . .	96	82	84	84	92	90	111	84	95	94	95	113	1.120
3.11.46	Trattam. superf. ed elettrolit. . . .	178	173	180	175	181	182	171	185	202	207	210	206	2.250
3.11.47	Picchettaggio e coloritura navi . . .	—	—	—	—	—	—	—	—	—	—	—	—	—
3.11.48	Latton., stagnino, fabbro, ecc. . . .	669	660	664	678	693	691	695	623	689	695	679	674	8.110
3.11.49	Riparazioni autoveicoli	2.188	2.146	2.080	2.255	2.360	2.248	2.392	2.027	2.406	2.428	2.410	2.300	27.240
3.11.50	Riparaz. motoveicoli e biciclette . .	70	69	74	74	80	79	76	66	71	75	82	83	899
3.11.51	Riparaz. meccaniche specializzate.	677	652	687	650	683	691	669	622	714	706	701	714	8.166
3.11.52	Lavor. e ripar. meccaniche gener.	757	747	778	780	808	847	857	872	945	1.014	976	982	10.363
3.11.53	Ripar. macch. elettr. e telecom. . . .	500	533	559	498	521	503	495	436	524	560	560	555	6.244
3.11.54	Ripar. app. riscald., ventilazione . .	423	451	453	436	437	562	461	411	458	478	443	526	5.539
3.11	Industrie meccaniche	16.486	16.855	17.887	17.037	18.188	18.066	18.047	15.177	18.824	18.766	18.263	18.477	212.073

SEZIONE III — PERSONALE IN FORZA; ORE DI LAVORO E RELATIVE SPESE

Segue Tav. 10 — Ore di lavoro (centinaia) prestate dal personale operario e dai manovali in ciascun mese del 1950

A — Stato e Regioni, per classe, sottoclasse e categoria di attività economica: ABRUZZI E MOLISE

N. classificazione	CLASSE, SOTTOCLASSI E CATEGORIE DI ATTIVITA' ECONOMICA	M E S I												TOTALE
		Gennaio	Febbraio	Marzo	Aprile	Maggio	Giugno	Luglio	Agosto	Settembre	Ottobre	Novembre	Dicembre	
3.11. A	FONDERIE DI 2ª FUSIONE	242	237	273	227	236	238	266	230	253	268	256	294	2.950
3.11.01	Fonderie di ghisa	191	186	222	179	185	192	222	176	205	222	211	190	2.382
3.11.02	Fonderie di metalli non ferrosi	51	51	51	48	51	46	44	44	47	46	45	44	568
3.11. B	MACCHINE MOTRICI (escluse le elettr.)	—	—	—	—	—	—	—	—	—	—	—	—	—
3.11.03	Macchine motrici	—	—	—	—	—	—	—	—	—	—	—	—	—
3.11.04	Trasmissioni e organi relativi	—	—	—	—	—	—	—	—	—	—	—	—	—
3.11.05	Impianti di sollev. e trasporto	—	—	—	—	—	—	—	—	—	—	—	—	—
3.11. C	MACCH. UTENSILI E UTENS. PER MACCH	32	34	36	34	43	51	64	41	64	62	64	58	583
3.11.06	Macch. utensili per lavor. metalli	—	—	—	—	—	—	—	—	—	—	—	—	—
3.11.07	Macch. utensili per lavor. legno, ecc.	32	34	36	34	43	51	64	41	64	62	64	58	583
3.11.08	Utensileria per macchine utensili	—	—	—	—	—	—	—	—	—	—	—	—	—
3.11. D	MACCHINE OPERATRICI E PER AGRICOLTURA, POMPE E SIMILI	202	221	225	210	322	243	252	213	252	257	249	240	2.886
3.11.09	Macch. per l'agricoltura	33	35	41	40	41	39	42	32	38	44	43	40	468
3.11.10	Macch. per estraz. e trattam. miner.	—	—	—	—	—	—	—	—	—	—	—	—	—
3.11.11	Macch. per l'ind. tess. e vestiario	—	—	—	—	—	—	—	—	—	—	—	—	—
3.11.12	Macch. carta, cartoni e grafiche	—	—	—	—	—	—	—	—	—	—	—	—	—
3.11.13	Macch. per siderurgia e fonderia	—	—	—	—	—	—	—	—	—	—	—	—	—
3.11.14	Macch. per industr. chimiche, alim.	131	144	131	127	216	137	140	113	147	146	138	136	1.706
3.11.15	Pompe, compressori e simili	38	42	53	43	65	67	70	68	67	67	68	64	712
3.11. E	CARPENT. METALL. E APPAR. TERMICI	108	92	92	112	118	119	127	128	132	142	145	132	1.447
3.11.16	Carpenteria metallica	67	54	48	66	73	74	83	94	88	96	104	94	941
3.11.17	Mobili e arredi metallici	41	38	44	46	45	45	44	34	44	46	41	38	506
3.11.18	Forni, caldaie e appar. termic	—	—	—	—	—	—	—	—	—	—	—	—	—
3.11.19	Apparecchi igienico-sanitari	—	—	—	—	—	—	—	—	—	—	—	—	—
3.11. F	APPARECCHI ELETTR. E PER TELECOM.	—	—	—	—	—	—	—	—	—	—	—	—	—
3.11.20	Macchine e apparecchi elettrici	—	—	—	—	—	—	—	—	—	—	—	—	—
3.11.21	Appar. di telecomunicazione, ecc.	—	—	—	—	—	—	—	—	—	—	—	—	—
3.11. G	MEZZI DI TRASPORTO E LAVORI AFF.	4	3	4	3	4	4	4	3	3	4	3	4	43
3.11.22	Biciclette e loro parti	—	—	—	—	—	—	—	—	—	—	—	—	—
3.11.23	Motoveicoli e loro parti	—	—	—	—	—	—	—	—	—	—	—	—	—
3.11.24	Autoveicoli e autotelai	—	—	—	—	—	—	—	—	—	—	—	—	—
3.11.25	Carrozz. e rimorchi per automoto	—	—	—	—	—	—	—	—	—	—	—	—	—
3.11.26	Parti e accessori di automoto	—	—	—	—	—	—	—	—	—	—	—	—	—
3.11.27	Materiale rotabile ferroviario	4	3	4	3	4	4	4	3	3	4	3	4	43
3.11.28	Aeromobili	—	—	—	—	—	—	—	—	—	—	—	—	—
3.11.29	Cantieri navali	—	—	—	—	—	—	—	—	—	—	—	—	—
3.11.30	Demolizioni navi	—	—	—	—	—	—	—	—	—	—	—	—	—
3.11. H	MECCANICA DI PRECIS. ; OREFICERIA	80	72	74	67	75	75	80	86	83	83	81	88	939
3.11.31	Apparecchi per prove di materiali	—	—	—	—	—	—	—	—	—	—	—	—	—
3.11.32	Orologi e movimenti orologeria	—	—	—	—	—	—	—	—	—	—	—	—	—
3.11.33	Strum. ottici topog. e geodetici	—	—	—	—	—	—	—	—	—	—	—	—	—
3.11.34	Strum. per misure peso e capac.	78	70	72	65	73	73	78	84	81	82	79	81	916
3.11.35	Macch. per scrivere, calcol., ecc.	—	—	—	—	—	—	—	—	—	—	—	—	—
3.11.36	Apparecchi e strum. per medicina	2	2	2	2	2	2	2	2	2	1	2	2	23
3.11.37	Medaglie, oreficeria e argenteria	—	—	—	—	—	—	—	—	—	—	—	—	—
3.11. I	PROD. MECC. NON ALTROVE CLASSIF	60	76	61	59	76	115	90	81	96	123	82	66	985
3.11.38	Serramenta e minucerie metall.	—	—	—	—	—	—	—	—	—	—	—	—	—
3.11.39	Scatolame, fustame metallico	—	—	—	—	—	—	—	—	—	—	—	—	—
3.11.40	Molle	2	2	2	2	2	2	2	2	2	2	2	2	24
3.11.41	Bulloneria e viteria lavorata	47	64	47	44	59	98	67	58	71	99	64	49	767
3.11.42	Stoviglie, posateria, ecc.	—	—	—	—	2	—	4	3	6	6	3	2	26
3.11.43	Coltell. e attrezzi per mestieri	7	7	7	7	7	9	10	12	11	12	11	11	111
3.11.44	Armi da fuoco e mater. bellico	4	3	5	6	6	6	7	6	6	4	2	2	57
3.11. L	OFFICINE MECCANICHE	541	548	592	552	605	633	633	613	612	641	634	594	7.228
3.11.45	Fucinataura, stampat. e imbutit.	5	5	5	5	5	5	5	5	5	5	5	5	60
3.11.46	Trattam. superf. ed elettrolit.	3	2	4	3	3	3	4	4	3	3	3	4	39
3.11.47	Picchettaggio e coloritura navi	—	—	—	—	—	—	—	—	—	—	—	—	—
3.11.48	Latton., stagnino, fabbro, ecc.	77	75	76	75	77	78	79	73	72	79	76	74	911
3.11.49	Riparazioni autoveicoli	307	318	341	323	360	375	368	366	365	375	389	342	4.229
3.11.50	Riparaz. motoveicoli e biciclette	—	—	—	—	—	—	—	—	—	—	—	—	—
3.11.51	Riparaz. meccaniche specializzate	9	9	10	10	11	12	15	13	12	12	11	13	137
3.11.52	Lavor. e ripar. meccaniche gener.	83	86	99	104	94	102	99	100	104	104	98	97	1.170
3.11.53	Ripar. macch. elettr. e telecom.	41	39	41	46	39	41	47	36	35	47	36	43	491
3.11.54	Ripar. app. riscald., ventilazione	16	14	16	16	16	17	16	16	16	16	16	16	191
3.11	Industrie meccaniche	1.269	1.283	1.357	1.294	1.479	1.478	1.516	1.385	1.495	1.580	1.514	1.411	17.061

SEZIONE III — PERSONALE IN FORZA; ORE DI LAVORO E RELATIVE SPESE

Segue Tav. 10 — Ore di lavoro (centinaia) prestate dal personale operaio e dai manovali in ciascun mese del 1950

A — Stato e Regioni, per classe, sottoclasse e categoria di attività economica: CAMPANIA

N. classificazione	CLASSE, SOTTOCLASSI E CATEGORIE DI ATTIVITA' ECONOMICA	M E S I												TOTALE
		Gennaio	Feb- braio	Marzo	Aprile	Maggio	Giugno	Luglio	Agosto	Set- tembre	Ottobre	No- vembre	Di- cembre	
3.11. A	FONDERIE DI 2ª FUSIONE	2.147	2.365	2.718	2.181	2.460	2.366	2.605	2.389	2.688	2.617	2.590	2.530	29.654
3.11.01	Fonderie di ghisa	2.037	2.239	2.564	2.044	2.318	2.202	2.443	2.234	2.498	2.435	2.412	2.385	27.811
3.11.02	Fonderie di metalli non ferrosi.	110	126	154	137	142	164	162	155	188	182	178	145	1.843
3.11. B	MACCHINE MOTRICI (escluse le elettr.)	610	695	781	708	805	1.043	948	867	858	976	879	831	10.001
3.11.03	Macchine motrici	23	20	23	19	19	17	22	16	18	22	19	22	240
3.11.04	Trasmissioni e organi relativi.	—	—	—	—	—	—	—	—	—	—	—	—	—
3.11.05	Impianti di sollev. e trasporto.	587	675	758	689	786	1.026	926	851	840	954	860	809	9.761
3.11. C	MACCH. UTENSILI E UTENS. PER MACCH	586	462	659	509	656	656	755	833	497	663	718	586	7.580
3.11.06	Macch. utensili per lavor. metalli	553	426	615	468	605	607	700	777	451	620	676	539	7.037
3.11.07	Macch. utensili per lavor. legno, ecc.	26	26	31	27	32	29	35	37	29	31	31	35	369
3.11.08	Utensileria per macchine utensili	7	10	13	14	19	20	20	19	17	12	11	12	174
3.11. D	MACCHINE OPERATRICI E PER AGRICOLTURA, POMPE E SIMILI	315	314	384	371	373	418	427	424	436	412	425	424	4.723
3.11.09	Macch. per l'agricoltura	188	194	228	210	198	223	236	236	250	224	211	170	2.568
3.11.10	Macch. per estraz. e trattam. miner.	12	12	11	12	19	26	25	27	31	40	37	33	285
3.11.11	Macch. per l'ind. tess. e vestiario.	—	—	—	—	—	—	—	—	—	—	—	—	—
3.11.12	Macch. carta, cartoni e grafiche	—	—	—	—	—	—	—	—	—	—	—	—	—
3.11.13	Macch. per siderurgia e fonderia.	—	—	—	—	—	—	—	—	—	—	—	—	—
3.11.14	Macch. per industr. chimiche, alim.	77	65	89	91	99	103	107	106	96	94	116	168	1.211
3.11.15	Pompe, compressori e simili	38	43	56	58	57	66	59	55	59	54	61	53	659
3.11. E	CARPENT. METALL. E APPAR. TERMICI	1.447	1.469	1.641	1.466	1.543	1.573	1.598	1.574	1.584	1.648	1.741	1.652	18.936
3.11.16	Carpenteria metallica	967	1.010	1.134	977	966	1.016	1.005	980	1.003	1.057	1.091	1.013	12.219
3.11.17	Mobili e arredi metallici	316	295	303	302	361	355	362	365	355	355	407	363	4.139
3.11.18	Forni, caldaie e appar. termici	9	9	10	11	11	10	11	10	10	10	10	9	120
3.11.19	Apparecchi igienico-sanitari	155	155	194	176	205	192	220	219	216	226	233	267	2.458
3.11. F	APPARECCHI ELETTR. E PER TELECOM.	2.046	1.965	2.273	1.859	2.037	1.856	2.140	1.736	2.024	2.080	1.988	1.944	23.943
3.11.20	Macchine e apparecchi elettrici.	2.017	1.935	2.249	1.829	2.008	1.830	2.107	1.707	1.989	2.047	1.958	1.913	23.589
3.11.21	Appar. di telecomunicazione, ecc..	29	30	24	30	29	26	33	29	35	33	30	31	359
3.11. G	MEZZI DI TRASPORTO E LAVORI AFF.	13.406	14.154	16.173	13.845	15.476	13.459	15.133	11.468	15.032	15.708	14.916	13.766	172.536
3.11.22	Biciclette e loro parti	87	88	90	118	98	104	130	79	99	119	109	110	1.231
3.11.23	Motoveicoli e loro parti	2.045	1.968	2.535	2.247	2.522	2.088	2.425	1.616	2.314	2.454	2.316	2.069	26.599
3.11.24	Autoveicoli e autotelai.	—	—	—	—	—	—	—	—	—	—	—	—	—
3.11.25	Carroz. e rimorchi per automoto	1.362	1.412	1.711	1.576	1.755	1.622	1.791	1.387	1.632	1.792	1.656	1.451	19.147
3.11.26	Parti e accessori di automoto	25	29	24	26	27	12	11	13	12	15	19	26	239
3.11.27	Materiale rotabile ferroviario.	3.827	4.646	5.431	4.442	5.014	4.546	4.929	4.154	4.767	4.921	4.546	4.240	55.463
3.11.28	Aeromobili	175	153	172	159	183	189	225	224	269	345	400	388	2.882
3.11.29	Cantieri navali	5.867	5.849	6.201	5.250	5.822	4.894	5.565	3.963	5.868	6.036	5.866	5.455	66.636
3.11.30	Demolizioni navi	18	9	9	27	55	4	57	32	71	26	4	27	339
3.11. H	MECCANICA DI PRECIS.; OREFICERIA	404	420	508	423	426	452	427	446	462	478	440	474	5.860
3.11.31	Apparecchi per prove di materiali	—	—	—	—	—	—	—	—	—	—	—	—	—
3.11.32	Orologi e movimenti orologeria.	—	—	—	—	—	—	—	—	—	—	—	—	—
3.11.33	Strum. ottici topog. e geodetici	39	39	60	40	51	41	42	51	39	38	48	42	530
3.11.34	Strum. per misure peso e capac.	154	149	152	150	149	173	142	142	147	189	153	173	1.873
3.11.35	Macch. per scrivere, calcol., ecc.	—	—	—	—	—	—	—	—	—	—	—	—	—
3.11.36	Apparecchi e strum. per medicina	97	100	139	93	93	90	98	111	112	103	100	94	1.230
3.11.37	Medaglie, oreficeria e argenteria	114	132	157	140	133	148	145	142	164	148	139	165	1.727
3.11. I	PROD. MECC. NON ALTROVE CLASSIF	1.490	1.532	1.703	1.796	1.859	1.982	2.055	2.065	2.022	2.015	1.838	1.868	22.325
3.11.38	Serramenta e minuterie metall.	174	186	205	189	205	222	235	216	243	239	250	251	2.615
3.11.39	Scatolame, fustame metallico.	703	699	767	936	988	1.057	1.109	1.228	967	920	745	809	10.928
3.11.40	Molle	2	2	2	2	2	2	2	1	2	2	2	2	23
3.11.41	Bulloneria e viteria lavorata	422	439	481	432	523	452	491	393	513	542	481	461	5.630
3.11.42	Stoviglie, posateria, ecc.	189	203	244	234	236	244	214	223	292	309	357	342	3.087
3.11.43	Coltelli e attrezzi per mestieri	—	3	4	3	5	5	4	4	5	3	3	3	42
3.11.44	Armi da fuoco e mater. bellico.	—	—	—	—	—	—	—	—	—	—	—	—	—
3.11. L	OFFICINE MECCANICHE	3.089	3.098	3.327	3.219	3.091	3.060	3.091	2.986	3.182	3.326	3.340	3.291	38.100
3.11.45	Fucinatura, stampat. e imbutit.	74	78	91	100	96	88	131	139	130	161	145	154	1.387
3.11.46	Trattam. superf. ed elettrolit.	124	149	174	152	159	162	148	146	180	181	175	178	1.928
3.11.47	Picchettaggio e coloritura navi.	156	154	168	184	216	166	142	171	139	201	184	156	2.037
3.11.48	Lattom., stagnino, fabbro, ecc.	152	154	158	153	160	150	150	150	168	167	175	160	1.897
3.11.49	Riparazioni autoveicoli	1.155	1.129	1.161	1.169	954	936	980	960	984	1.027	1.035	1.048	12.538
3.11.50	Riparaz. motoveicoli e biciclette	27	25	38	22	35	31	37	29	31	33	33	36	377
3.11.51	Riparaz. meccaniche specializzate.	183	177	178	174	182	193	199	194	199	195	206	200	2.280
3.11.52	Lavor. e ripar. meccaniche gener.	959	964	1.063	995	1.012	1.057	1.019	950	1.076	1.077	1.102	1.081	12.355
3.11.53	Ripar. macch. elettr. e telecom.	238	238	263	243	250	252	256	221	245	257	256	252	2.971
3.11.54	Ripar. app. riscald., ventilazione.	21	30	33	27	27	25	29	26	30	27	29	26	330
3.11	Industrie meccaniche	25.540	26.474	30.167	26.377	28.826	26.865	29.179	24.788	28.783	29.923	28.875	27.366	333.163

SEZIONE III — PERSONALE IN FORZA; ORE DI LAVORO E RELATIVE SPESE

Segue Tav. 10 — Ore di lavoro (centinaia) prestate dal personale operaio e dai manovali in ciascun mese del 1950

A — Stato e Regioni, per classe, sottoclasse e categoria di attività economica: PUGLIA

N. classificazione	CLASSE, SOTTOCLASSI E CATEGORIE DI ATTIVITA' ECONOMICA	M E S I												TOTALE
		Gennaio	Febbraio	Marzo	Aprile	Maggio	Giugno	Luglio	Agosto	Settembre	Ottobre	Novembre	Dicembre	
3.11. A	FONDERIE DI 2ª FUSIONE	440	436	462	443	442	409	411	436	452	466	462	420	5.289
3.11.01	Fonderie di ghisa	397	380	395	384	382	367	364	379	387	400	422	369	4.626
3.11.02	Fonderie di metalli non ferrosi	43	56	67	59	60	42	47	57	65	66	60	51	673
3.11. B	MACCHINE MOTRICI (escluse le elettr.)	53	66	53	51	52	53	49	62	51	48	47	50	685
3.11.03	Macchine motrici	10	11	12	8	9	9	11	13	9	11	10	8	121
3.11.04	Trasmissioni e organi relativi	—	—	—	—	—	—	—	—	—	—	—	—	—
3.11.05	Impianti di sollev. e trasporto	43	55	41	43	43	44	38	49	42	37	37	42	514
3.11. C	MACCH. UTENSILI E UTENS. PER MACCH	—	—	—	—	—	—	—	—	—	—	—	—	—
3.11.06	Macch. utensili per lavor. metalli	—	—	—	—	—	—	—	—	—	—	—	—	—
3.11.07	Macch. utensili per lavor. legno, ecc.	—	—	—	—	—	—	—	—	—	—	—	—	—
3.11.08	Utensileria per macchine utensili	—	—	—	—	—	—	—	—	—	—	—	—	—
3.11. D	MACCHINE OPERATRICI E PER AGRICOLTURA, POMPE E SIMILI	436	422	473	452	468	458	472	426	437	496	468	450	5.458
3.11.09	Macch. per l'agricoltura	255	241	268	256	273	249	253	226	229	301	274	243	3.068
3.11.10	Macch. per estraz. e trattam. miner.	—	—	—	—	—	—	—	—	—	—	—	—	—
3.11.11	Macch. per l'ind. tess. e vestiario	—	—	—	—	—	—	—	—	—	—	—	—	—
3.11.12	Macch. carta, cartoni e grafiche	—	—	—	—	—	—	—	—	—	—	—	—	—
3.11.13	Macch. per siderurgia e fonderia	—	—	—	—	—	—	—	—	—	—	—	—	—
3.11.14	Macch. per industr. chimiche, alim.	109	113	119	117	112	130	137	138	150	132	123	112	1.492
3.11.15	Pompe, compressori e simili	72	68	86	79	83	79	82	62	58	63	71	95	898
3.11. E	CARPENT. METALL. E APPAR. TERMICI	588	630	664	514	494	506	492	490	491	430	395	425	6.119
3.11.16	Carpenteria metallica	394	415	457	320	267	279	270	253	262	219	164	211	3.511
3.11.17	Mobili e arredi metallici	192	213	205	192	225	225	220	235	227	209	229	212	2.584
3.11.18	Forni, caldaie e appar. termici	—	—	—	—	—	—	—	—	—	—	—	—	—
3.11.19	Apparecchi igienico-sanitari	2	2	2	2	2	2	2	2	2	2	2	2	24
3.11. F	APPARECCHI ELETT. E PER TELECOM.	296	298	325	266	239	155	94	192	204	214	197	172	2.652
3.11.20	Macchine e apparecchi elettrici	73	73	89	70	76	74	69	58	75	71	71	72	871
3.11.21	Appar. di telecomunicazione, ecc.	223	225	236	196	163	81	25	134	129	143	126	100	1.781
3.11. G	MEZZI DI TRASPORTO E LAVORI AFF.	3.651	3.869	4.025	3.374	3.686	3.450	3.719	2.615	3.565	3.697	3.387	3.169	42.207
3.11.22	Biciclette e loro parti	18	23	27	22	25	25	25	23	36	30	45	33	332
3.11.23	Motoveicoli e loro parti	—	—	—	—	—	—	—	—	—	—	—	—	—
3.11.24	Autoveicoli e autotelai	—	—	—	—	—	—	—	—	—	—	—	—	—
3.11.25	Carroz. e rimorchi per automoto	235	234	255	254	268	295	283	289	284	258	269	300	3.224
3.11.26	Parti e accessori di automoto	10	8	7	7	8	11	11	12	10	8	9	11	112
3.11.27	Materiale rotabile ferrotramviario	67	66	72	62	71	73	99	120	127	126	126	121	1.130
3.11.28	Aeromobili	799	810	801	552	589	558	536	297	433	547	511	288	6.721
3.11.29	Cantieri navali	2.463	2.666	2.802	2.422	2.667	2.431	2.715	1.828	2.634	2.694	2.396	2.387	30.105
3.11.30	Demolizioni navi	59	62	61	55	58	57	50	46	41	34	31	29	583
3.11. H	MECCANICA DI PRECIS.; OREFICERIA	97	96	115	122	114	112	116	140	128	125	118	123	1.406
3.11.31	Apparecchi per prove di materiali	—	—	—	—	—	—	—	—	—	—	—	—	—
3.11.32	Orologi e movimenti orologeria	—	—	—	—	—	—	—	—	—	—	—	—	—
3.11.33	Strum. ottici topog. e geodetivi	2	2	1	2	1	1	1	1	2	3	3	3	22
3.11.34	Strum. per misure peso e capac.	59	60	78	84	77	75	79	103	90	86	79	84	954
3.11.35	Macch. per scrivere, calcul., ecc.	—	—	—	—	—	—	—	—	—	—	—	—	—
3.11.36	Apparecchi e strum. per medicina	34	32	34	34	34	34	34	34	34	34	34	34	406
3.11.37	Medaglie, oreficeria e argenteria	2	2	2	2	2	2	2	2	2	2	2	2	24
3.11. I	PROD. MECC. NON ALTROVE CLASSIF	81	61	67	80	70	80	65	55	92	86	102	122	961
3.11.38	Serramenta e minuterie metall.	59	53	59	72	62	72	57	47	84	78	97	119	859
3.11.39	Scatolame, fustame metallico	—	—	—	—	—	—	—	—	—	—	—	—	—
3.11.40	Molle	—	—	—	—	—	—	—	—	—	—	—	—	—
3.11.41	Bulloneria e viteria lavorata	6	8	8	8	8	8	8	8	8	8	5	3	86
3.11.42	Stoviglie, posateria, ecc.	—	—	—	—	—	—	—	—	—	—	—	—	—
3.11.43	Coltelli e attrezzi per mestieri	16	—	—	—	—	—	—	—	—	—	—	—	16
3.11.44	Armi da fuoco e mater. bellico	—	—	—	—	—	—	—	—	—	—	—	—	—
3.11. L	OFFICINE MECCANICHE	1.482	1.553	1.663	1.480	1.817	1.822	1.869	1.800	2.079	1.808	1.797	1.812	20.962
3.11.45	Fucinataura, stampat. e imbutit.	22	34	43	34	34	19	23	24	32	34	29	24	352
3.11.46	Trattam. superf. ed elettrolit.	29	30	35	32	38	42	35	44	39	39	35	28	426
3.11.47	Picchettaggio e coloritura navi	46	79	84	26	33	38	20	34	25	45	22	6	458
3.11.48	Latton., stagnino, fabbro, ecc.	126	111	124	118	119	123	119	119	133	132	141	132	1.497
3.11.49	Riparazioni autoveicoli	646	638	691	649	707	695	740	720	763	635	630	650	8.164
3.11.50	Riparaz. motoveicoli e biciclette	29	28	30	29	29	31	33	32	37	37	34	34	383
3.11.51	Riparaz. meccaniche specializzate	58	67	71	67	72	87	99	81	72	72	67	69	882
3.11.52	Lavor. e ripar. meccaniche gener.	407	418	433	420	670	684	706	675	909	748	774	808	7.652
3.11.53	Ripar. macch. elettr. e telecom.	39	64	51	39	40	45	47	41	37	38	40	32	513
3.11.54	Ripar. app. riscald., ventilazione	80	84	101	66	75	58	47	30	32	28	25	29	655
3.11.	Industrie meccaniche	7.124	7.431	7.847	6.782	7.382	7.045	7.287	6.216	7.499	7.370	6.993	6.743	85.719

SEZIONE III — PERSONALE IN FORZA; ORE DI LAVORO E RELATIVE SPESE

Segue Tav. 10 — Ore di lavoro (centinaia) prestate dal personale operaio e dai manovali in ciascun mese del 1950

A — Stato e Regioni, per classe, sottoclasse e categoria di attività economica : BASILICATA

N. classificazione	CLASSE, SOTTOCLASSI E CATEGORIE DI ATTIVITA' ECONOMICA	M E S I												TOTALE	
		Gennaio	Febbraio	Marzo	Aprile	Maggio	Giugno	Luglio	Agosto	Settembre	Ottobre	Novembre	Dicembre		
3.11. A	FONDERIE DI 2ª FUSIONE	—	—	—	—	—	—	—	—	—	—	—	—	—	—
3.11.01	Fonderie di ghisa	—	—	—	—	—	—	—	—	—	—	—	—	—	—
3.11.02	Fonderie di metalli non ferrosi.	—	—	—	—	—	—	—	—	—	—	—	—	—	—
3.11. B	MACCHINE MOTRICI (escluse le elettr.)	—	—	—	—	—	—	—	—	—	—	—	—	—	—
3.11.03	Macchine motrici	—	—	—	—	—	—	—	—	—	—	—	—	—	—
3.11.04	Trasmissioni e organi relativi.	—	—	—	—	—	—	—	—	—	—	—	—	—	—
3.11.05	Impianti di sollev. e trasporto.	—	—	—	—	—	—	—	—	—	—	—	—	—	—
3.11. C	MACCH. UTENSILI E UTENS. PER MACCH	—	—	—	—	—	—	—	—	—	—	—	—	—	—
3.11.06	Macch. utensili per lavor. metalli	—	—	—	—	—	—	—	—	—	—	—	—	—	—
3.11.07	Macch. utensili per lavor. legno, ecc.	—	—	—	—	—	—	—	—	—	—	—	—	—	—
3.11.08	Utensileria per macchine utensili.	—	—	—	—	—	—	—	—	—	—	—	—	—	—
3.11. D	MACCHINE OPERATRICI E PER AGRICOLTURA, POMPE E SIMILI	19	27	38	31	28	23	11	6	9	10	21	25	248	
3.11.09	Macch. per l'agricoltura	19	27	38	31	28	23	11	6	9	10	21	25	248	
3.11.10	Macch. per estraz. e trattam. miner.	—	—	—	—	—	—	—	—	—	—	—	—	—	—
3.11.11	Macch. per l'ind. tess. e vestiario.	—	—	—	—	—	—	—	—	—	—	—	—	—	—
3.11.12	Macch. carta, cartoni e grafiche	—	—	—	—	—	—	—	—	—	—	—	—	—	—
3.11.13	Macch. per siderurgia e fonderia	—	—	—	—	—	—	—	—	—	—	—	—	—	—
3.11.14	Macch. per industr. chimiche, alim.	—	—	—	—	—	—	—	—	—	—	—	—	—	—
3.11.15	Pompe, compressori e simili	—	—	—	—	—	—	—	—	—	—	—	—	—	—
3.11. E	CARPENT. METALL. E APPAR. TERMICI	—	—	—	—	—	—	—	—	—	—	—	—	—	—
3.11.16	Carpenteria metallica	—	—	—	—	—	—	—	—	—	—	—	—	—	—
3.11.17	Mobili e arredi metallici.	—	—	—	—	—	—	—	—	—	—	—	—	—	—
3.11.18	Forni, caldaie e appar. termici.	—	—	—	—	—	—	—	—	—	—	—	—	—	—
3.11.19	Apparecchi igienico-sanitari	—	—	—	—	—	—	—	—	—	—	—	—	—	—
3.11. F	APPARECCHI ELETTR. E PER TELECOM.	—	—	—	—	—	—	—	—	—	—	—	—	—	—
3.11.20	Macchine e apparecchi elettrici.	—	—	—	—	—	—	—	—	—	—	—	—	—	—
3.11.21	Appar. di telecomunicazione, ecc..	—	—	—	—	—	—	—	—	—	—	—	—	—	—
3.11. G	MEZZI DI TRASPORTO E LAVORI AFF.	—	—	—	—	—	—	—	—	—	—	—	—	—	—
3.11.22	Biciclette e loro parti	—	—	—	—	—	—	—	—	—	—	—	—	—	—
3.11.23	Motoveicoli e loro parti	—	—	—	—	—	—	—	—	—	—	—	—	—	—
3.11.24	Autoveicoli e autotela.	—	—	—	—	—	—	—	—	—	—	—	—	—	—
3.11.25	Carroz. e rimorchi per automoto	—	—	—	—	—	—	—	—	—	—	—	—	—	—
3.11.26	Parti e accessori di automoto	—	—	—	—	—	—	—	—	—	—	—	—	—	—
3.11.27	Materiale rotabile ferrotramviario.	—	—	—	—	—	—	—	—	—	—	—	—	—	—
3.11.28	Aeromobili	—	—	—	—	—	—	—	—	—	—	—	—	—	—
3.11.29	Cantieri navali	—	—	—	—	—	—	—	—	—	—	—	—	—	—
3.11.30	Demolizioni navi	—	—	—	—	—	—	—	—	—	—	—	—	—	—
3.11. H	MECCANICA DI PRECIS. ; OREFICERIA	—	—	—	—	—	—	—	—	—	—	—	—	—	—
3.11.31	Apparecchi per prove di materiali	—	—	—	—	—	—	—	—	—	—	—	—	—	—
3.11.32	Orologi e movimenti orologeria.	—	—	—	—	—	—	—	—	—	—	—	—	—	—
3.11.33	Strum. ottici topog. e geodetici.	—	—	—	—	—	—	—	—	—	—	—	—	—	—
3.11.34	Strum. per misure peso e capac.	—	—	—	—	—	—	—	—	—	—	—	—	—	—
3.11.35	Macch. per scrivere, calcol., ecc.	—	—	—	—	—	—	—	—	—	—	—	—	—	—
3.11.36	Apparecchi e strum. per medicina	—	—	—	—	—	—	—	—	—	—	—	—	—	—
3.11.37	Medaglie, oreficeria e argenteria	—	—	—	—	—	—	—	—	—	—	—	—	—	—
3.11. I	PROD. MECC. NON ALTROVE CLASSIF	—	—	—	—	—	—	—	—	—	—	—	—	—	—
3.11.38	Serramenta e minuterie metall.	—	—	—	—	—	—	—	—	—	—	—	—	—	—
3.11.39	Scatolame, fustame metallico.	—	—	—	—	—	—	—	—	—	—	—	—	—	—
3.11.40	Molle	—	—	—	—	—	—	—	—	—	—	—	—	—	—
3.11.41	Bulloneria e viteria lavorata.	—	—	—	—	—	—	—	—	—	—	—	—	—	—
3.11.42	Stoviglie, posateria, ecc.	—	—	—	—	—	—	—	—	—	—	—	—	—	—
3.11.43	Coltelli e attrezzi per mestieri	—	—	—	—	—	—	—	—	—	—	—	—	—	—
3.11.44	Armi da fuoco e mater. bellico.	—	—	—	—	—	—	—	—	—	—	—	—	—	—
3.11. L	OFFICINE MECCANICHE	40	41	74	129	207	154	163	176	135	108	81	78	1.879	
3.11.45	Fucinatura, stampat. e imbutit.	—	—	—	—	—	—	—	—	—	—	—	—	—	—
3.11.46	Trattam. superf. ed elettrolit.	—	—	—	—	—	—	—	—	—	—	—	—	—	—
3.11.47	Picchettaggio e coloritura navi.	—	—	—	—	—	—	—	—	—	—	—	—	—	—
3.11.48	Latton., stagnino, fabbro, ecc.	20	20	52	108	186	132	141	152	114	85	58	49	1.117	
3.11.49	Riparazioni autoveicoli	17	18	19	19	19	20	19	21	18	20	20	20	230	
3.11.50	Riparaz. motoveicoli e biciclette	—	—	—	—	—	—	—	—	—	—	—	—	—	—
3.11.51	Riparaz. meccaniche specializzate.	—	—	—	—	—	—	—	—	—	—	—	—	—	—
3.11.52	Lavor. e ripar. meccaniche gener.	—	—	—	—	—	—	—	—	—	—	—	—	—	—
3.11.53	Ripar. mach. elettr. e telecom.	3	3	3	2	2	2	3	3	3	1	3	4	32	
3.11.54	Ripar. app. riscald., ventilazione	—	—	—	—	—	—	—	—	—	—	—	—	—	—
3.11	Industrie meccaniche	59	68	112	160	235	177	174	182	144	116	102	98	1.627	

SEZIONE III — PERSONALE IN FORZA; ORE DI LAVORO E RELATIVE SPESE

Segue Tav. 10 — Ore di lavoro (centinaia) prestate dal personale operaio e dai manovali in ciascun mese del 1950

A — Stato e Regioni, per classe, sottoclasse e categoria di attività economica: CALABRIA

N. classificazione	CLASSE, SOTTOCLASSI E CATEGORIE DI ATTIVITA' ECONOMICA	M E S I												TOTALE
		Gennaio	Febbraio	Marzo	Aprile	Maggio	Giugno	Luglio	Agosto	Settembre	Ottobre	Novembre	Dicembre	
3.11. A	FONDERIE DI 2ª FUSIONE	29	29	35	31	28	26	28	30	32	36	33	30	387
3.11.01	Fonderie di ghisa	29	29	35	31	28	26	28	30	32	36	33	30	367
3.11.02	Fonderie di metalli non ferrosi	—	—	—	—	—	—	—	—	—	—	—	—	—
3.11. B	MACCHINE MOTRICI (escluse le elettr.)	—	—	—	—	—	—	—	—	—	—	—	—	—
3.11.03	Macchine motrici	—	—	—	—	—	—	—	—	—	—	—	—	—
3.11.04	Trasmissioni e organi relativi	—	—	—	—	—	—	—	—	—	—	—	—	—
3.11.05	Impianti di sollev. e trasporto	—	—	—	—	—	—	—	—	—	—	—	—	—
3.11. C	MACCH. UTENSILI E UTENS. PER MACCH.	—	—	—	—	—	—	—	—	—	—	—	—	—
3.11.06	Macch. utensili per lavor. metalli	—	—	—	—	—	—	—	—	—	—	—	—	—
3.11.07	Macch. utensili per lavor. legno, ecc.	—	—	—	—	—	—	—	—	—	—	—	—	—
3.11.08	Utensileria per macchine utensili	—	—	—	—	—	—	—	—	—	—	—	—	—
3.11. D	MACCHINE OPERATRICI E PER AGRICOLTURA, POMPE E SIMILI	61	66	69	67	75	70	65	84	84	93	84	65	883
3.11.09	Macch. per l'agricoltura	39	43	47	42	49	45	39	57	58	65	58	42	584
3.11.10	Macch. per estraz. e trattam. miner.	—	—	—	—	—	—	—	—	—	—	—	—	—
3.11.11	Macch. per l'ind. tess. e vestiario	—	—	—	—	—	—	—	—	—	—	—	—	—
3.11.12	Macch. carta, cartoni e grafiche	—	—	—	—	—	—	—	—	—	—	—	—	—
3.11.13	Macch. per siderurgia e fonderia	—	—	—	—	—	—	—	—	—	—	—	—	—
3.11.14	Macch. per industr. chimiche, alim.	22	23	22	25	26	25	26	27	26	28	26	23	299
3.11.15	Pompe, compressori e simili	—	—	—	—	—	—	—	—	—	—	—	—	—
3.11. E	CARPENT. METALL. E APPAR. TERMICI	57	81	101	85	95	75	54	55	38	2	1	1	645
3.11.16	Carpenteria metallica	55	79	99	83	93	73	52	53	36	—	—	—	623
3.11.17	Mobili e arredi metallici	2	2	2	2	2	2	2	2	2	2	1	1	22
3.11.18	Forni, caldaie e appar. termici	—	—	—	—	—	—	—	—	—	—	—	—	—
3.11.19	Apparecchi igienico-sanitari	—	—	—	—	—	—	—	—	—	—	—	—	—
3.11. F	APPARECCHI ELETTR. E PER TELECOM.	—	—	—	—	—	—	—	—	—	—	—	—	—
3.11.20	Macchine e apparecchi elettrici	—	—	—	—	—	—	—	—	—	—	—	—	—
3.11.21	Appar. di telecomunicazione, ecc.	—	—	—	—	—	—	—	—	—	—	—	—	—
3.11. G	MEZZI DI TRASPORTO E LAVORI AFF.	214	223	320	263	370	399	438	339	253	210	210	198	3.437
3.11.22	Biciclette e loro parti	—	—	—	—	—	—	—	—	—	—	—	—	—
3.11.23	Motoveicoli e loro parti	—	—	—	—	—	—	—	—	—	—	—	—	—
3.11.24	Autoveicoli e autotelai	—	—	—	—	—	—	—	—	—	—	—	—	—
3.11.25	Carroz. e rimorchi per automoto	—	—	—	—	—	—	—	—	—	—	—	—	—
3.11.26	Parti e accessori di automoto	—	—	—	—	—	—	—	—	—	—	—	—	—
3.11.27	Materiale rotabile ferroviario	—	—	—	—	—	—	—	—	—	—	—	—	—
3.11.28	Aeromobili	—	—	—	—	—	—	—	—	—	—	—	—	—
3.11.29	Cantieri navali	214	223	320	263	370	399	438	339	253	210	210	198	3.437
3.11.30	Demolizioni navi	—	—	—	—	—	—	—	—	—	—	—	—	—
3.11. H	MECCANICA DI PRECIS.; OREFICERIA	25	24	25	24	27	25	25	21	25	25	25	26	297
3.11.31	Apparecchi per prove di materiali	—	—	—	—	—	—	—	—	—	—	—	—	—
3.11.32	Orologi e movimenti orologeria	—	—	—	—	—	—	—	—	—	—	—	—	—
3.11.33	Strum. ottici topog. e geodetici	—	—	—	—	—	—	—	—	—	—	—	—	—
3.11.34	Strum. per misure peso e capac.	—	—	—	—	2	2	2	2	2	2	2	2	16
3.11.35	Macch. per scrivere, calcol., ecc.	—	—	—	—	—	—	—	—	—	—	—	—	—
3.11.36	Apparecchi e strum. per medicina	25	24	25	24	25	23	23	19	23	23	23	24	281
3.11.37	Medaglie, oreficeria e argenteria	—	—	—	—	—	—	—	—	—	—	—	—	—
3.11. I	PROD. MECC. NON ALTROVE CLASSIF.	11	12	13	11	12	10	12	10	13	14	14	15	147
3.11.38	Serramenta e minuterie metall.	—	—	—	—	—	—	—	—	—	—	—	—	—
3.11.39	Scatolame, fustame metallico	—	—	—	—	—	—	—	—	—	—	—	—	—
3.11.40	Molle	—	—	—	—	—	—	—	—	—	—	—	—	—
3.11.41	Bulloneria e viteria lavorata	—	—	—	—	—	—	—	—	—	—	—	—	—
3.11.42	Stoviglie, posateria, ecc.	—	—	—	—	—	—	—	—	—	—	—	—	—
3.11.43	Coltelli e attrezzi per mestieri	11	12	13	11	12	10	12	10	13	14	14	15	147
3.11.44	Armi da fuoco e mater. bellico	—	—	—	—	—	—	—	—	—	—	—	—	—
3.11. L	OFFICINE MECCANICHE	447	422	456	432	416	382	397	368	412	422	446	445	5.045
3.11.45	Fucatura, stampat. e imbutit.	—	—	—	—	—	—	—	—	—	—	—	—	—
3.11.46	Trattam. superf. ed elettrolit.	—	—	—	—	—	—	—	—	—	—	—	—	—
3.11.47	Picchettaggio e coloritura navi	—	—	—	—	—	—	—	—	—	—	—	—	—
3.11.48	Lattin., stagnino, fabbro, ecc.	29	28	27	28	30	29	31	30	33	29	31	36	361
3.11.49	Riparazioni autoveicoli	238	219	232	233	251	244	262	252	259	255	289	283	3.017
3.11.50	Riparaz. motoveicoli e biciclette	2	2	2	2	2	2	2	2	6	6	6	6	44
3.11.51	Riparaz. meccaniche specializzate	4	4	4	4	4	8	5	5	5	5	4	4	56
3.11.52	Lavor. e ripar. meccaniche gener.	79	74	75	70	86	83	83	61	74	83	68	62	898
3.11.53	Ripar. macch. elettr. e telecom.	14	16	17	16	17	15	14	14	13	14	16	15	181
3.11.54	Ripar. app. riscald., ventilazione	81	79	99	79	26	1	—	—	22	30	32	39	488
3.11	Industrie meccaniche	844	857	1.019	913	1.023	987	1.019	907	857	802	813	780	10.821

SEZIONE III — PERSONALE IN FORZA; ORE DI LAVORO E RELATIVE SPESE

Segue Tav. 10 — Ore di lavoro (centinaia) prestate dal personale operaio e dai manovali in ciascun mese del 1950

A — Stato e Regioni, per classe, sottoclasse e categoria di attività economica: SICILIA

N. classificazione	CLASSE, SOTTOCLASSI E CATEGORIE DI ATTIVITA' ECONOMICA	M E S I												TOTALE
		Gennaio	Febbraio	Marzo	Aprile	Maggio	Giugno	Luglio	Agosto	Settembre	Ottobre	Novembre	Dicembre	
3.11. A	FONDERIE DI 2' FUSIONE	311	321	324	353	303	317	355	311	350	327	317	344	3.933
3.11.01	Fonderie di ghisa	311	321	324	353	303	317	355	309	348	324	314	341	3.920
3.11.02	Fonderie di metalli non ferrosi.	—	—	—	—	—	—	—	2	2	3	3	3	13
3.11. B	MACCHINE MOTRICI (escluse le elettr.)	43	38	43	41	42	45	29	61	39	46	38	35	500
3.11.03	Macchine motrici	43	38	43	41	42	45	29	61	39	46	38	35	500
3.11.04	Trasmissioni e organi relativi.	—	—	—	—	—	—	—	—	—	—	—	—	—
3.11.05	Impianti di sollev. e trasporto.	—	—	—	—	—	—	—	—	—	—	—	—	—
3.11. C	MACCH. UTENSILI E UTENS. PER MACCH	54	62	59	50	55	48	39	44	45	57	46	60	619
3.11.06	Macch. utensili per lavor. metalli	27	26	31	24	33	35	22	21	16	19	17	17	288
3.11.07	Macch. utensili per lavor. legno, ecc.	27	36	28	26	22	13	17	23	29	38	29	43	331
3.11.08	Utensileria per macchine utensili.	—	—	—	—	—	—	—	—	—	—	—	—	—
3.11. D	MACCHINE OPERATRICI E PER AGRICOLTURA, POMPE E SIMILI	353	369	397	401	469	435	456	459	468	476	428	427	5.138
3.11.09	Macch. per l'agricoltura	53	49	55	57	61	57	55	59	60	54	54	54	668
3.11.10	Macch. per estraz. e trattam. miner.	10	8	9	10	11	11	11	12	12	12	12	12	130
3.11.11	Macch. per l'ind. tess. e vest'ario.	—	—	—	—	—	—	—	—	—	—	—	—	—
3.11.12	Macch. carta, cartoni e grafiche	—	—	—	—	—	—	—	—	—	—	—	—	—
3.11.13	Macch. per siderurgia e fonderia	—	—	—	—	—	—	—	—	—	—	—	—	—
3.11.14	Macch. per industr. chimiche, alim.	113	104	116	108	112	113	120	111	109	113	117	117	1.353
3.11.15	Pompe, compressori e simili	177	208	217	226	285	254	270	277	287	297	245	244	2.987
3.11. E	CARPENT. METALL. E APPAR. TERMIOI	1.054	1.076	1.161	1.093	1.283	1.260	1.229	1.172	1.362	1.468	1.456	1.328	14.940
3.11.16	Carpenteria metallica	848	863	938	857	1.046	1.006	977	917	1.086	1.160	1.134	1.008	11.840
3.11.17	Mobili e arredi metallici.	185	192	198	214	213	227	226	232	250	256	258	262	2.713
3.11.18	Forni, caldaie e appar. termioi.	13	13	16	14	15	16	16	13	18	42	55	46	277
3.11.19	Apparecchi igienico-sanitari	8	8	9	8	9	11	10	10	8	10	9	10	110
3.11. F	APPARECCHI ELETTR. E PER TELECOM.	40	41	56	47	48	56	53	56	61	59	60	57	634
3.11.20	Macchine e apparecchi elettrici.	40	41	56	47	48	56	53	56	61	59	60	57	634
3.11.21	Appar. di telecomunicazione, ecc.	—	—	—	—	—	—	—	—	—	—	—	—	—
3.11. G	MEZZI DI TRASPORTO E LAVORI AFF.	4.739	5.000	5.025	4.957	5.003	4.414	4.734	5.090	5.291	5.795	5.218	5.302	60.571
3.11.22	Biciclette e loro parti.	12	12	12	12	28	29	30	29	28	30	26	25	273
3.11.23	Motoveicoli e loro parti.	—	—	—	7	10	6	3	6	5	6	5	5	53
3.11.24	Autoveicoli e autotela.	—	—	—	—	—	—	—	—	—	—	—	—	—
3.11.25	Carrozz. e rimorchi per automoto	—	—	—	—	—	—	—	—	—	—	—	—	—
3.11.26	Parti e accessori di automoto	—	—	—	—	—	—	—	—	—	—	—	—	—
3.11.27	Materiale rotabile ferrotramviario.	924	835	976	888	964	873	931	802	1.011	1.034	986	949	11.223
3.11.28	Aeromobili	—	—	—	—	—	—	—	—	—	—	—	—	—
3.11.29	Cantieri navali	3.775	4.065	4.003	4.017	3.965	3.469	3.724	4.205	4.198	4.692	4.144	4.262	48.519
3.11.30	Demolizioni navi	28	38	34	33	39	37	46	48	49	33	57	61	503
3.11. H	MECCANICA DI PRECIS.; OREFICERIA	101	108	120	114	118	123	124	125	139	133	141	155	1.504
3.11.31	Apparecchi per prove di materiali	—	—	—	—	—	—	—	—	—	—	—	—	—
3.11.32	Orologi e movimenti orologeria.	—	—	—	—	—	—	—	—	—	—	—	—	—
3.11.33	Strum. ottici topog. e geodetici.	—	—	—	—	—	—	—	—	—	—	—	—	—
3.11.34	Strum. per misure peso e capac.	5	5	7	5	4	4	5	5	7	8	7	9	71
3.11.35	Macch. per scrivere, calcol., ecc.	—	—	—	—	—	—	—	—	—	—	—	—	—
3.11.36	Apparecchi e strum. per medicina	10	10	10	10	10	10	10	10	10	10	10	10	120
3.11.37	Medaglie, oreficeria e argenteria	86	93	103	99	102	114	109	110	122	115	124	136	1.313
3.11. I	PROD. MECC. NON ALTROVE CLASSIF	362	395	438	520	497	519	557	569	532	465	461	434	5.749
3.11.38	Serramenta e minuterie metall.	33	36	33	30	39	38	41	47	41	47	58	59	502
3.11.39	Scatolame, fustame metallico.	155	188	217	313	277	295	324	309	308	220	212	224	3.042
3.11.40	Molle.	—	—	—	—	—	—	—	—	—	—	—	—	—
3.11.41	Bulloneria e viteria lavorata.	20	23	31	28	35	26	24	21	23	31	30	30	322
3.11.42	Stoviglie, posateria, ecc.	137	132	138	132	128	140	146	166	135	140	134	94	1.622
3.11.43	Coltell. e attrezzi per mestieri	17	16	19	17	18	20	22	26	25	27	27	27	261
3.11.44	Armi da fuoco e mater. bellico.	—	—	—	—	—	—	—	—	—	—	—	—	—
3.11. L	OFFICINE MECCANICHE	1.916	1.952	2.115	2.114	2.237	2.540	2.737	2.401	2.338	2.551	2.652	2.944	28.547
3.11.45	Fucinaura, stampat. e imbutit.	48	46	52	50	51	58	61	54	56	57	54	55	642
3.11.46	Trattam. superf. ed elettrolit.	59	55	68	61	65	65	67	69	69	70	72	77	795
3.11.47	Picchettaggio e coloritura navi.	192	263	238	294	365	631	824	414	394	596	665	944	5.820
3.11.48	Latton., stagnero, fabbro, ecc.	236	229	239	239	237	244	266	261	265	277	276	279	3.048
3.11.49	Riparazioni autoveicoli	740	720	791	762	808	769	793	811	821	814	865	836	9.530
3.11.50	Riparaz. motoveicoli e biciclette	17	17	20	20	22	22	31	33	31	33	32	36	314
3.11.51	Riparaz. meccaniche specializzate.	206	210	219	219	226	232	226	232	217	215	210	225	2.642
3.11.52	Lavor. e ripar. meccaniche gener.	306	307	379	349	339	386	385	393	362	360	348	369	4.283
3.11.53	Ripar. macch. elettr. e telecom.	76	73	72	85	84	92	90	91	84	89	94	87	1.017
3.11.54	Ripar. app. riscald., ventilazione.	36	32	37	35	40	36	44	45	39	40	36	36	456
3.11	Industrie meccaniche	8.973	9.382	9.738	9.690	10.056	9.762	10.383	10.288	10.625	11.377	10.817	11.084	122.135

SEZIONE III — PERSONALE IN FORZA; ORE DI LAVORO E RELATIVE SPESE

Segue Tav. 10 — Ore di lavoro (centinaia) prestate dal personale operaio e dai manovali in ciascun mese del 1950

A — Stato e Regioni, per classe, sottoclasse e categoria di attività economica: SARDEGNA

N. classificazione	CLASSE, SOTTOCLASSI E CATEGORIE DIRIE ATTIVITA' ECONOMICA	M E S I												TOTALE
		Gennaio	Febbraio	Marzo	Aprile	Maggio	Giugno	Luglio	Agosto	Settembre	Ottobre	Novembre	Dicembre	
3.11. A	FONDERIE DI 2 ^a FUSIONE	299	285	292	283	273	327	311	290	280	338	311	423	3.690
3.11.01	Fonderie di ghisa	288	269	280	251	258	315	297	274	265	319	296	412	3.524
3.11.02	Fonderie di metalli non ferrosi	11	16	12	12	15	12	14	16	15	17	15	11	166
3.11. B	MACCHINE MOTRICI (escluse le elettr.)	—	—	—	—	2	—	14	17	15	12	14	13	87
3.11.03	Macchine motrici	—	—	—	—	—	—	—	—	—	—	—	—	—
3.11.04	Trasmissioni e organi relativi	—	—	—	—	—	—	—	—	—	—	—	—	—
3.11.05	Impianti di sollev. e trasporto	—	—	—	—	2	—	14	17	15	12	14	13	87
3.11. C	MACCH. UTENSILI E UTEN. PER MACCH.	—	—	—	—	—	—	—	—	—	—	—	—	—
3.11.06	Macch. utensili per lavor. metalli	—	—	—	—	—	—	—	—	—	—	—	—	—
3.11.07	Macch. utensili per lavor. legno, ecc.	—	—	—	—	—	—	—	—	—	—	—	—	—
3.11.08	Utensileria per macchine utensili	—	—	—	—	—	—	—	—	—	—	—	—	—
3.11. D	MACCHINE OPERATRICI E PER AGRICOLTURA, POMPE E SIMILI	25	29	30	16	25	15	26	18	32	34	33	26	309
3.11.09	Macch. per l'agricoltura	—	—	—	—	—	—	—	—	—	—	—	—	—
3.11.10	Macch. per estraz. e trattam. miner.	22	25	24	10	19	9	19	9	21	26	25	20	229
3.11.11	Macch. per l'ind. tess. e vestiario	—	—	—	—	—	—	—	—	—	—	—	—	—
3.11.12	Macch. carta, cartoni e grafiche	—	—	—	—	—	—	—	—	—	—	—	—	—
3.11.13	Macch. per siderurgia e fonderia	—	—	—	—	—	—	—	—	—	—	—	—	—
3.11.14	Macch. per industr. chimiche, alim.	—	—	—	—	—	—	—	—	—	—	—	—	—
3.11.15	Pompe, compressori e simili	3	4	6	6	6	6	7	9	11	8	8	6	80
3.11. E	CARPENT. METALL. E APPAR. TERMICI	82	80	80	98	88	80	78	92	79	83	100	81	1.021
3.11.16	Carpenteria metallica	28	29	29	26	26	26	27	26	26	29	30	26	328
3.11.17	Mobili e arredi metallici	54	51	51	72	62	54	51	66	53	54	70	55	693
3.11.18	Forni, caldaie, e appar. termici	—	—	—	—	—	—	—	—	—	—	—	—	—
3.11.19	Apparecchi igienico-sanitari	—	—	—	—	—	—	—	—	—	—	—	—	—
3.11. F	APPARECCHI ELETT. E PER TELECOM.	19	23	23	25	26	24	26	26	24	25	28	24	293
3.11.20	Macchine e apparecchi elettrici	19	23	23	25	26	24	26	26	24	25	28	24	293
3.11.21	Appar. di telecomunicazione, ecc.	—	—	—	—	—	—	—	—	—	—	—	—	—
3.11. G	MEZZI DI TRASPORTO E LAVORI AFF.	4	4	4	4	4	4	4	4	4	4	4	4	48
3.11.22	Biciclette e loro parti	4	4	4	4	4	4	4	4	4	4	4	4	48
3.11.23	Motoveicoli e loro parti	—	—	—	—	—	—	—	—	—	—	—	—	—
3.11.24	Autoveicoli e autotelai	—	—	—	—	—	—	—	—	—	—	—	—	—
3.11.25	Carroz. e rimorchi per automoto	—	—	—	—	—	—	—	—	—	—	—	—	—
3.11.26	Parti e accessori di automoto	—	—	—	—	—	—	—	—	—	—	—	—	—
3.11.27	Materiale rotabile ferrottramviario	—	—	—	—	—	—	—	—	—	—	—	—	—
3.11.28	Aeromobili	—	—	—	—	—	—	—	—	—	—	—	—	—
3.11.29	Cantieri navali	—	—	—	—	—	—	—	—	—	—	—	—	—
3.11.30	Demolizioni navi	—	—	—	—	—	—	—	—	—	—	—	—	—
3.11. H	MECCANICA DI PRECIS.; OREFICERIA	35	34	40	38	37	39	41	34	44	35	31	36	444
3.11.31	Apparecchi per prove di materiali	—	—	—	—	—	—	—	—	—	—	—	—	—
3.11.32	Orologi e strumenti orologeria	—	—	—	—	—	—	—	—	—	—	—	—	—
3.11.33	Strum. ottici, topog. e geodetici	—	—	—	—	—	—	—	—	—	—	—	—	—
3.11.34	Strum. per misure peso e capac.	3	3	3	3	3	3	3	3	3	3	3	3	36
3.11.35	Macch. per scrivere, calcol., ecc.	—	—	—	—	—	—	—	—	—	—	—	—	—
3.11.36	Apparecchi e strum. per medicina	32	31	37	35	34	36	38	31	41	32	28	33	408
3.11.37	Medaglie, oreficeria e argenteria	—	—	—	—	—	—	—	—	—	—	—	—	—
3.11. I	PROD. MECC. NON ALTROVE CLASSIF.	1	1	1	1	1	1	1	1	1	1	1	1	12
3.11.38	Serramenta e minuterie metall.	—	—	—	—	—	—	—	—	—	—	—	—	—
3.11.39	Scatolame, fustame metallico	1	1	1	1	1	1	1	1	1	1	1	1	12
3.11.40	Molle	—	—	—	—	—	—	—	—	—	—	—	—	—
3.11.41	Bulloneria e viteria lavorata	—	—	—	—	—	—	—	—	—	—	—	—	—
3.11.42	Stoviglie, posateria, ecc.	—	—	—	—	—	—	—	—	—	—	—	—	—
3.11.43	Coltell. e attrezzi per mestieri	—	—	—	—	—	—	—	—	—	—	—	—	—
3.11.44	Armi da fuoco e mater. bellico	—	—	—	—	—	—	—	—	—	—	—	—	—
3.11. L	OFFICINE MECCANICHE	742	735	804	730	769	757	760	746	766	794	798	762	9.163
3.11.45	Fucinaura, stampat. e imbutit.	19	17	17	16	17	20	17	19	15	15	18	14	204
3.11.46	Trattam. superf. ed elettrolit.	15	15	15	15	16	14	16	14	14	16	16	15	181
3.11.47	Picchettaggio e coloritura navi	—	—	—	—	—	—	—	—	—	—	—	—	—
3.11.48	Lattin., stagnino, fabbro, ecc.	87	87	90	90	86	88	82	81	81	79	82	83	1.016
3.11.49	Riparazioni autoveicoli	348	338	388	327	361	341	356	342	367	377	386	371	4.302
3.11.50	Riparaz. motoveicoli e biciclette	33	33	32	32	33	31	32	30	27	29	26	29	367
3.11.51	Riparaz. meccaniche specializzate	10	9	9	11	11	12	10	9	14	16	17	19	147
3.11.52	Lavor. e ripar. meccaniche gener.	173	173	192	182	189	200	197	195	196	205	200	185	2.287
3.11.53	Ripar. macch. elettr. e telecom.	31	39	34	34	30	30	28	33	31	35	32	26	383
3.11.54	Ripar. app. riscald., ventilazione	26	24	27	23	26	21	22	23	21	22	21	20	276
3.11	Industrie meccaniche	1.207	1.191	1.274	1.175	1.225	1.247	1.261	1.228	1.245	1.324	1.320	1.370	15.067

SEZIONE III — PERSONALE IN FORZA; ORE DI LAVORO E RELATIVE SPESE

Segue Tav. 10 — Ore di lavoro (centinaia) prestate dal personale operaio e dai manovali in ciascun mese del 1950

B — Provincie, per classe e sottoclasse di attività economica: INDUSTRIE MECCANICHE (3.11)

N. d'ordine	PROVINCIE	M E S I											No- vembre	Di- cembre	TOTALE
		Gennaio	Febbraio	Marzo	Aprile	Maggio	Giugno	Luglio	Agosto	Set- tembre	Ottobre				
1	Alessandria.	7.379	7.632	8.233	8.018	8.393	8.594	8.282	6.146	8.499	9.022	8.684	8.669	97.551	
2	Asti.	5.198	5.252	5.647	5.114	5.232	5.201	5.442	3.658	5.546	5.703	5.228	4.946	62.167	
3	Cuneo.	7.872	7.411	8.149	7.127	7.444	7.194	7.376	5.649	7.658	7.965	7.568	6.765	88.178	
4	Novara.	16.144	15.512	17.667	15.739	15.942	15.146	16.326	10.779	16.811	17.967	17.913	16.687	192.633	
5	Torino.	185.541	186.782	201.755	184.839	201.427	186.540	202.001	132.130	210.239	207.921	200.843	189.470	2.289.488	
6	Vercelli.	7.901	7.570	8.244	7.794	8.384	7.650	8.089	6.077	8.527	8.809	8.762	9.006	96.813	
7	Aosta (Valle di).	251	244	279	236	252	234	256	222	268	297	287	255	3.076	
8	Bergamo.	12.597	12.483	13.559	12.647	14.167	13.423	14.245	10.804	14.438	14.807	14.535	13.787	161.492	
9	Brescia.	28.531	27.344	29.818	28.512	29.524	27.755	29.336	21.900	31.029	30.626	29.252	28.759	342.386	
10	Como.	30.789	30.103	33.294	29.551	31.325	30.974	32.421	24.752	32.555	33.377	32.491	33.221	374.853	
11	Cremona.	5.255	5.422	5.917	5.713	5.939	6.107	6.888	4.099	6.121	6.185	5.495	5.845	68.986	
12	Mantova.	2.381	2.358	2.654	2.450	2.684	2.618	2.793	2.234	2.640	2.842	2.771	2.607	31.032	
13	Milano.	229.531	232.031	243.157	225.633	234.383	230.541	245.744	183.001	251.214	259.873	248.161	236.379	2.819.648	
14	Pavia.	17.502	17.399	18.746	17.620	18.241	17.403	18.333	12.540	19.279	19.238	18.247	18.439	212.987	
15	Sondrio.	275	301	354	305	346	328	357	301	365	377	361	287	3.957	
16	Varese.	35.190	36.687	40.000	36.784	38.935	37.248	38.832	30.363	40.368	41.120	39.081	38.840	453.448	
17	Bolzano.	4.869	5.220	5.731	4.434	5.252	5.151	5.868	4.023	5.691	6.468	5.932	5.351	63.990	
18	Trento.	2.676	2.574	3.032	2.787	3.037	2.992	3.279	2.616	3.413	3.280	3.174	2.940	35.800	
19	Belluno.	512	508	567	503	567	611	598	616	617	602	564	6.836		
20	Padova.	11.675	12.348	13.234	12.978	14.134	13.423	14.193	11.369	14.417	14.740	14.140	13.547	160.198	
21	Rovigo.	604	578	681	641	704	692	680	610	646	623	580	529	7.588	
22	Treviso.	6.963	7.007	7.871	7.415	8.169	7.891	8.581	7.020	8.986	9.123	8.737	8.198	95.961	
23	Venezia.	5.823	7.776	7.188	6.823	7.310	7.249	7.328	6.274	7.302	7.060	6.827	6.507	83.467	
24	Verona.	6.648	6.360	7.409	6.842	7.657	7.460	7.741	6.784	8.262	8.449	8.031	7.736	89.379	
25	Vicenza.	13.561	12.794	14.826	13.522	15.058	14.381	14.605	11.400	14.574	15.061	14.487	14.576	168.855	
26	Gorizia.	13.334	12.928	14.347	11.624	13.300	12.380	10.788	13.153	13.917	12.866	13.137	15.830		
27	Udine.	5.976	5.421	5.804	5.263	5.873	5.595	5.774	5.369	6.275	6.870	6.617	6.387	71.229	
28	Trieste (Territorio di).	13.942	10.414	16.144	15.612	15.747	16.595	16.983	16.672	20.592	18.863	17.841	18.673	198.078	
29	Genova.	57.886	49.452	52.826	48.100	59.785	56.703	59.532	45.816	57.527	46.440	45.060	46.335	625.462	
30	Imperia.	807	866	910	867	945	822	833	933	997	1.015	973	842	10.810	
31	La Spezia.	12.242	11.867	12.830	11.678	13.502	12.444	13.228	9.554	13.311	8.527	7.733	7.593	134.509	
32	Savona.	9.639	9.790	10.154	9.259	9.837	8.998	9.334	7.513	10.130	11.147	10.271	9.574	115.646	
33	Bologna.	21.368	22.292	24.285	22.642	24.074	23.381	23.992	17.009	24.480	24.749	24.184	22.752	275.208	
34	Ferrara.	4.187	4.444	4.419	3.981	4.283	4.632	5.045	3.681	5.006	5.158	4.684	4.684	54.449	
35	Forlì.	2.502	2.474	3.110	3.261	3.576	3.556	3.627	3.027	3.745	3.862	3.574	3.549	39.863	
36	Modena.	7.519	8.790	9.751	8.801	9.786	9.594	9.650	7.206	10.199	10.298	9.739	9.390	110.723	
37	Parma.	2.935	3.178	3.775	3.617	4.081	4.458	4.608	4.451	5.156	4.342	3.948	3.627	48.176	
38	Piacenza.	2.218	2.324	2.599	2.431	2.666	2.687	2.925	2.766	3.051	3.091	2.847	2.655	32.260	
39	Ravenna.	1.091	1.214	1.341	1.123	1.195	1.224	1.209	1.109	1.318	1.263	1.184	1.177	14.448	
40	Reggio nell'Emilia.	8.967	8.965	9.506	8.868	9.687	8.770	9.251	6.899	6.734	4.169	3.630	3.690	89.136	
41	Arezzo.	2.006	1.943	2.122	1.981	2.162	2.054	1.907	1.785	1.875	1.940	1.920	1.928	23.623	
42	Firenze.	18.782	18.724	20.042	18.451	20.319	18.827	17.788	12.546	17.807	20.823	20.192	18.973	223.274	
43	Grosseto.	748	751	803	744	788	724	801	632	821	728	721	721	9.196	
44	Livorno.	5.478	5.399	6.357	6.375	6.218	5.672	6.488	4.819	6.352	6.452	6.168	5.696	71.474	
45	Lucca.	2.800	2.811	3.175	2.720	3.025	2.843	3.170	2.820	3.447	3.470	3.329	3.128	36.738	
46	Massa-Carrara.	2.022	1.971	2.113	1.899	2.069	1.847	1.671	1.365	1.730	1.934	1.822	1.784	22.227	
47	Pisa.	6.993	6.930	7.824	7.206	7.933	7.482	8.426	6.150	8.482	7.647	7.845	7.073	89.991	
48	Pistoia.	4.389	4.516	4.933	4.435	4.802	4.487	4.827	3.612	4.933	5.205	4.908	4.515	55.562	
49	Siena.	1.501	1.560	1.676	1.520	1.709	1.679	1.659	1.663	1.586	1.681	1.694	1.547	19.475	
50	Perugia.	1.471	1.516	1.656	1.678	1.762	1.900	2.048	1.852	2.119	2.164	1.905	1.792	21.863	
51	Terni.	1.086	1.062	1.245	1.210	1.349	1.252	1.271	980	1.239	1.302	1.296	1.225	14.525	
52	Ancona.	4.440	4.012	4.745	4.238	4.712	4.235	4.723	4.647	5.014	5.315	5.151	4.884	56.108	
53	Ascoli Piceno.	230	261	282	282	296	309	275	281	416	309	306	282	3.529	
54	Macerata.	2.258	2.335	2.555	2.220	2.732	2.454	2.575	1.849	2.766	2.785	2.601	2.399	29.529	
55	Pesaro e Urbino.	1.279	1.240	1.404	1.320	1.465	1.445	1.726	1.415	1.613	1.614	1.593	1.666	17.780	
56	Frosinone.	94	87	97	86	109	113	114	106	112	140	148	92	1.298	
57	Latina.	210	219	237	240	244	244	270	289	338	274	294	294	3.153	
58	Rieti.	63	64	70	71	72	68	70	69	69	71	66	59	812	
59	Roma.	15.813	16.133	17.148	16.312	17.427	17.286	17.245	14.412	17.937	17.917	17.388	17.667	202.685	
60	Viterbo.	306	352	335	328	336	355	348	301	368	364	367	365	4.125	
61	Campobasso.	128	120	124	125	129	127	129	120	123	121	123	123	1.492	
62	Chieti.	252	251	280	238	246	264	290	245	280	293	281	273	3.193	
63	L'Aquila.	68	63	68	70	73	70	68	67	63	62	53	54	779	
64	Pescara.	727	736	785	763	922	861	906	844	903	950	938	859	10.194	
65	Teramo.	94	113	100	98	109	156	123	109	126	154	119	102	1.403	
66	Avellino.	82	84	103	97	98	99	102	99	90	97	97	96	1.141	
67	Benevento.	208	215	251	232	222	246	260	261	279	253	241	200	2.868	
68	Caserta.	100	103	107	101	105	109	99	98	95	100	108	104	1.229	
69	Napoli.	24.358	25.178	28.649	25.007	27.346	25.343	27.586	23.139	27.443	28.419	27.317	25.874	315.359	
70	Salerno.	792	894	1.057	940	1.055	1.068	1.132	1.195	1.176	1.053	1.112	1.092	12.566	
71	Bari.	2.189	2.157	2.359	2.261	2.313	2.341	2.364	2.361	2.453	2.292	2.387	2.335	27.812	
72	Brindisi.	1.172	1.222	1.261	887	1.100	1.049	1.035	775	1.142	1.091	985	876	12.595	
73	Foggia.	291	290	308	305	338	330	335	346	381	379	366	361	4.030	
74	Lecce.	230	235	235	233	251	246	255	272	269	264	289	270	3.049	
75	Taranto.	3.242	3.527	3.684	3.096	3.380	3.079	3.298	2.462	3.254	3.344	2.966	2.901	38.233	
76	Matera.	21	22	23	22	22	24	26	31	28	26	28	29	302	
77	Potenza.	38	46	89	138	213	153	148	151	116	90	74	69	1.325	
78	Catanzaro.	548	587	738	636	699	684	702	605	531	463	455	447	7.095	
79	Cosenza.	167	147	157	158	186	169	182	180	189	188	213	199	2.135	
80	Reggio di Calabria.	129	123	124	119	138	134	135	122	137	151	145	134	1.591	
81	Agrigento.	44	40	45	52	45	48	55	52	46	44	52	53	576	
82	Caltanissetta.	17	15	16	15	15	15	19	18	19	18	17	21	206	
83	Catania.	870	875	957	913	957	980	991	1.018	988	1.016	995	1.003	11.563	
84	Enna.	128	124	134	127	135	127	137	142						

SEZIONE III — PERSONALE IN FORZA; ORE DI LAVORO E RELATIVE SPESE

Segue Tav. 10 — Ore di lavoro (centinaia) prestate dal personale operaio e dai manovali in ciascun mese del 1950

B — Provincie, per classe e sottoclasse di attività economica: FONDERIE DI 2ª FUSIONE (3.11.A)

N. d'ordine	PROVINCIE	M E S I												TOTALE
		Gennaio	Febbraio	Marzo	Aprile	Maggio	Giugno	Luglio	Agosto	Set-tembre	Ottobre	No-vembre	Di-cembre	
1	Alessandria	668	700	758	728	734	763	788	583	736	751	762	711	8.682
2	Asti	284	316	312	274	345	326	352	236	354	349	320	280	3.748
3	Cuneo	1.371	1.296	1.469	1.318	1.500	1.464	1.536	1.053	1.505	1.575	1.487	1.438	17.012
4	Novara	1.013	1.003	1.147	999	1.105	1.059	1.138	806	1.179	1.281	1.288	1.206	13.224
5	Torino	21.256	20.645	21.880	19.958	22.727	20.885	21.806	15.066	22.407	22.812	22.091	20.852	252.385
6	Vercelli	373	359	416	373	398	391	376	326	387	417	434	427	4.677
7	Aosta (Valle di)	24	25	29	28	26	21	26	17	30	29	29	24	308
8	Bergamo	2.451	2.312	2.434	2.185	2.321	2.265	2.348	1.844	2.583	2.553	2.579	2.390	28.265
9	Brescia	2.689	2.554	3.028	2.607	2.904	2.728	3.044	2.475	3.154	3.303	3.168	2.878	34.532
10	Como	3.662	3.513	3.933	3.497	3.591	3.567	3.845	3.411	3.863	3.934	3.869	3.599	44.284
11	Cremona	89	92	98	103	90	99	106	91	110	100	86	100	1.164
12	Mantova	35	33	35	32	36	34	36	28	40	44	42	35	430
13	Milano	11.924	12.297	12.900	13.015	13.113	12.945	13.769	10.248	14.332	14.192	14.513	13.455	156.703
14	Pavia	2.473	2.266	2.572	2.164	2.059	2.161	2.350	1.556	2.554	2.525	2.456	2.339	27.475
15	Sondrio	—	—	7	8	14	13	17	21	23	24	31	20	178
16	Varese	3.508	3.737	4.031	3.919	3.969	3.784	4.110	2.893	4.088	4.210	4.244	4.409	46.902
17	Bolzano	20	20	21	21	20	20	22	17	20	21	20	16	234
18	Trento	131	130	146	126	138	153	129	131	250	155	162	133	1.784
19	Belluno	2	2	2	1	2	2	2	2	2	2	2	1	22
20	Padova	742	825	684	846	913	955	971	1.025	1.011	1.015	1.113	1.021	11.121
21	Rovigo	—	—	—	—	—	—	—	—	—	—	—	—	—
22	Treviso	214	208	216	211	212	193	200	181	214	199	175	209	2.432
23	Venezia	158	142	180	160	193	173	172	108	160	192	197	190	2.025
24	Verona	1.681	1.614	1.984	1.671	1.987	1.952	1.901	1.515	2.257	2.350	2.067	2.056	23.035
25	Vicenza	252	243	270	245	261	255	287	259	301	365	343	358	3.439
26	Gorizia	1.205	1.183	1.241	1.172	1.054	1.556	1.299	754	1.251	1.390	1.317	2.006	15.428
27	Udine	329	342	352	340	350	303	371	335	353	405	363	373	4.216
28	Trieste (Territorio di)	310	154	400	367	426	393	386	309	413	435	279	291	4.163
29	Genova	5.449	4.479	4.805	4.494	4.696	4.431	4.728	3.545	4.495	4.416	4.665	3.760	53.963
30	Imperia	9	9	10	8	9	7	8	9	8	8	10	11	106
31	La Spezia	220	246	268	239	254	280	333	252	376	346	329	352	3.495
32	Savona	1.789	1.822	1.981	1.764	1.981	1.844	2.017	1.822	1.918	2.019	1.917	1.901	22.517
33	Bologna	2.119	2.225	2.493	2.141	2.402	2.217	2.361	1.538	2.466	2.514	2.411	2.227	27.114
34	Ferrara	84	86	94	102	103	137	159	111	143	144	141	160	1.464
35	Forlì	391	441	452	458	547	574	583	337	508	567	539	541	5.938
36	Modena	2.004	2.638	3.026	2.639	3.010	2.688	2.650	1.827	2.871	3.040	2.791	2.599	31.783
37	Parma	207	223	247	256	251	272	266	224	280	256	243	244	2.969
38	Piacenza	187	195	209	190	225	207	213	174	216	216	206	193	2.431
39	Ravenna	100	115	108	106	110	108	113	79	185	120	108	116	1.428
40	Reggio nell'Emilia	134	132	134	171	171	217	184	101	165	166	152	217	1.944
41	Arezzo	109	113	128	108	122	109	120	115	120	109	109	108	1.388
42	Firenze	3.488	3.569	3.846	3.608	3.994	3.458	1.178	841	1.362	3.517	3.495	3.280	35.636
43	Grosseto	528	515	546	484	532	474	546	392	556	568	498	486	6.125
44	Livorno	151	148	166	155	174	164	161	173	181	181	163	159	1.976
45	Lucca	305	303	350	366	342	322	337	276	347	412	378	350	4.088
46	Massa-Carrara	101	101	98	94	101	100	125	121	119	119	109	119	1.303
47	Pisa	123	124	124	109	118	138	125	113	137	126	145	131	1.513
48	Pistoia	112	132	147	144	152	143	144	129	154	160	150	131	1.698
49	Siena	98	98	102	83	114	89	97	79	96	103	79	73	1.111
50	Perugia	33	35	39	42	34	52	50	62	66	62	67	62	604
51	Terni	848	847	973	923	1.039	934	946	648	884	937	948	882	10.809
52	Ancona	48	56	75	63	73	73	76	71	87	85	83	90	880
53	Ascoli Piceno	22	31	26	31	29	37	29	37	31	29	31	28	361
54	Macerata	213	220	240	224	247	224	231	190	244	248	241	271	2.793
55	Pesaro e Urbino	707	662	756	660	718	669	762	534	710	667	693	655	8.193
56	Frosinone	3	6	6	—	—	6	4	6	6	10	6	4	57
57	Latina	—	—	—	—	—	—	—	—	—	—	—	—	—
58	Rieti	13	13	13	13	13	13	13	13	13	13	13	13	156
59	Roma	803	810	823	808	810	796	848	676	861	897	898	861	9.891
60	Viterbo	146	183	160	166	152	173	172	122	164	160	164	159	1.921
61	Campobasso	33	32	33	29	33	27	27	27	27	27	27	27	349
62	Chieti	188	183	208	167	176	185	213	168	196	210	199	184	2.277
63	L'Aquila	2	2	2	2	2	2	2	2	2	2	2	2	24
64	Pescara	13	14	25	24	21	18	21	20	22	24	24	18	244
65	Teramo	6	6	5	5	5	6	3	3	6	5	4	3	56
66	Avellino	10	10	19	13	10	12	14	11	9	16	16	16	156
67	Benevento	—	—	—	—	—	—	—	—	—	—	—	—	—
68	Caserta	—	—	—	—	—	—	—	—	—	—	—	—	—
69	Napoli	2.033	2.223	2.529	2.011	2.294	2.185	2.436	2.229	2.494	2.429	2.422	2.359	27.644
70	Salerno	104	132	170	157	156	169	155	149	183	172	152	155	1.854
71	Bari	349	348	368	355	351	319	320	341	354	367	382	320	4.174
72	Brindisi	10	10	10	11	11	9	10	10	10	10	10	10	121
73	Foggia	67	67	67	65	65	66	66	69	74	74	73	73	826
74	Lecce	—	—	—	—	—	—	—	—	—	—	—	—	—
75	Taranto	14	11	17	13	15	15	15	16	14	14	17	17	178
76	Matera	—	—	—	—	—	—	—	—	—	—	—	—	—
77	Potenza	—	—	—	—	—	—	—	—	—	—	—	—	—
78	Catanzaro	17	18	22	19	17	18	18	21	24	24	22	21	241
79	Cosenza	1	1	1	1	1	1	1	1	1	1	1	1	12
80	Reggio di Calabria	11	10	12	11	10	7	9	8	7	11	10	8	114
81	Agrigento	—	—	—	—	—	—	—	—	—	—	—	—	—
82	Caltanissetta	—	—	—	—	—	—	—	—	—	—	—	—	—
83	Catania	42	41	39	44	44	46	45	45	43	43	41	41	514
84	Enna	—	—	—	—	—	—	—	—	—	—	—	—	—
85	Messina	35	35	38	27	33	43	42	41	39	44	51	47	475
86	Palermo	227	238	237	273	221	221	261	214	255	225	211	242	2.825
87	Ragusa	4	4	4	4	2	2	1	2	3	3	3	3	35
88	Siracusa	—	—	—	—	—	—	—	—	—	—	—	—	—
89	Trapani	3	3	6	5	3	5	6	9	10	12	11	11	84
90	Caqliari	299	285	292	263	273	327	311	290	280	336	311	423	3.690
91	Nuoro	—	—	—	—	—	—	—	—	—	—	—	—	—
92	Sassari	—	—	—	—	—	—	—	—	—	—	—	—	—
	ITALIA	80.878	80.281	87.121	80.510	86.754	83.099	84.942	83.358	87.399	90.907	89.208	84.981	999.416

SEZIONE III — PERSONALE IN FORZA; ORE DI LAVORO E RELATIVE SPESE

Segue Tav. 10 — Ore di lavoro (centinaia) prestate dal personale operaio e dai manovali in ciascun mese del 1950

B — Provincie, per classe e sottoclasse di attività economica: MACCHINE MOTRICI (secluse le elettriche) (3.11.B)

N. d'ordine	PROVINCIE	M E S I												TOTALE
		Gennaio	Febbraio	Marzo	Aprile	Maggio	Gingno	Luglio	Agosto	Set-tembre	Ottobre	No-vembre	Di-cembre	
1	Alessandria	90	115	100	20	95	96	102	119	107	122	101	112	1.279
2	Asti	4	4	4	3	4	4	3	4	4	4	3	9	50
3	Cuneo	149	149	181	169	187	164	187	105	192	191	189	176	2.039
4	Novara	242	219	278	238	279	272	334	218	347	349	318	329	3.423
5	Torino	23.086	23.020	24.962	21.902	24.515	22.091	24.885	14.379	25.212	24.955	23.636	22.211	274.854
6	Vercelli	—	—	—	—	—	—	—	—	—	—	—	—	—
7	Aosta (Valle di)	—	—	—	—	—	—	—	—	—	—	—	—	—
8	Bergamo	105	112	111	123	152	148	163	109	167	176	187	210	1.763
9	Brescia	—	—	—	—	—	—	—	—	—	—	—	—	—
10	Como	869	968	1.042	903	1.070	1.054	1.157	817	1.016	1.050	1.015	993	11.954
11	Cremona	312	402	566	566	642	577	632	499	582	572	487	575	6.412
12	Mantova	14	25	31	31	31	32	46	36	36	45	36	54	417
13	Milano	14.879	14.605	16.033	14.479	15.624	15.884	16.825	10.763	16.795	17.186	15.839	15.746	184.658
14	Pavia	520	565	609	609	610	750	706	665	714	690	658	681	7.824
15	Sondrio	—	—	—	—	—	—	—	—	—	—	—	—	—
16	Varese	498	524	597	532	567	555	613	511	660	672	673	646	7.048
17	Bolzano	27	27	26	23	32	33	41	24	29	31	33	38	364
18	Trento	1	1	3	2	3	4	5	4	3	4	5	4	39
19	Belluno	—	—	—	—	—	—	—	—	—	—	—	—	—
20	Padova	374	368	397	412	477	472	514	403	439	405	423	437	5.121
21	Rovigo	—	—	—	—	—	—	—	—	—	—	—	—	—
22	Treviso	192	173	190	176	188	188	194	179	216	218	191	221	2.326
23	Venezia	63	65	64	66	71	71	77	69	77	72	71	87	853
24	Verona	10	9	10	12	14	15	14	14	12	14	15	14	153
25	Vicenza	469	463	511	460	503	456	516	352	523	543	518	562	5.876
26	Gorizia	2	2	2	2	4	3	3	3	4	4	3	1	33
27	Udine	—	—	—	—	—	—	—	—	—	—	—	—	—
28	Trieste (Territorio di)	3.258	2.795	3.481	3.438	3.339	3.442	3.680	3.623	4.802	4.041	3.679	3.880	43.458
29	Genova	7.928	7.747	8.407	7.479	8.360	8.269	9.180	5.756	8.407	8.549	8.360	5.618	94.060
30	Imperia	—	—	—	—	—	—	—	—	—	—	—	—	—
31	La Spezia	—	—	—	—	—	—	—	—	—	—	—	—	—
32	Savona	4	4	4	4	4	5	4	4	3	3	3	3	45
33	Bologna	1.020	1.034	1.082	968	1.072	1.022	1.144	677	1.141	1.139	1.096	1.021	12.416
34	Ferrara	303	285	300	262	323	307	329	251	342	341	317	325	3.685
35	Forlì	—	—	—	—	—	—	—	—	—	—	—	—	—
36	Modena	208	229	259	239	251	285	243	192	258	260	297	313	3.034
37	Parma	—	—	—	—	—	—	—	—	—	—	—	—	—
38	Piacenza	4	4	4	4	4	4	4	4	4	4	4	4	48
39	Ravenna	—	—	—	—	—	—	—	—	—	—	—	—	—
40	Reggio nell'Emilia	878	956	973	962	1.057	1.042	1.147	932	1.115	1.076	931	930	11.999
41	Arezzo	—	—	—	—	—	—	—	—	—	—	—	—	—
42	Firenze	180	187	204	183	202	189	197	123	188	207	197	192	2.249
43	Grosseto	—	—	—	—	—	—	—	—	—	—	—	—	—
44	Livorno	81	82	86	85	89	91	56	32	13	11	16	13	655
45	Lucca	15	16	19	32	33	40	27	18	28	37	29	29	322
46	Massa-Carrara	168	155	183	150	169	154	172	105	171	169	169	173	1.938
47	Pisa	—	—	—	—	—	—	—	—	—	—	—	—	—
48	Pistoia	76	79	88	71	72	73	72	64	71	78	74	76	894
49	Siena	—	—	—	—	—	—	—	—	—	—	—	—	—
50	Perugia	2	2	2	2	2	2	3	1	4	4	5	5	34
51	Terni	—	—	—	—	—	—	—	—	—	—	—	—	—
52	Ancona	316	308	356	317	365	299	410	345	374	382	357	345	4.174
53	Ascoli Piceno	—	—	—	—	—	—	—	—	—	—	—	—	—
54	Macerata	71	81	91	74	97	65	76	62	82	91	90	82	962
55	Pesaro e Urbino	—	—	—	—	—	—	—	—	—	—	—	—	—
56	Frosinone	—	—	—	—	—	—	—	—	—	—	—	—	—
57	Latina	—	—	—	—	—	—	—	—	—	—	—	—	—
58	Rieti	—	—	—	—	—	—	—	—	—	—	—	—	—
59	Roma	204	210	200	209	234	214	235	215	290	283	277	273	2.844
60	Viterbo	—	—	—	—	—	—	—	—	—	—	—	—	—
61	Campobasso	—	—	—	—	—	—	—	—	—	—	—	—	—
62	Chieti	—	—	—	—	—	—	—	—	—	—	—	—	—
63	L'Aquila	—	—	—	—	—	—	—	—	—	—	—	—	—
64	Pescara	—	—	—	—	—	—	—	—	—	—	—	—	—
65	Teramo	—	—	—	—	—	—	—	—	—	—	—	—	—
66	Avellino	—	—	—	—	—	—	—	—	—	—	—	—	—
67	Benevento	—	—	—	—	—	—	—	—	—	—	—	—	—
68	Caserta	—	—	—	—	—	—	—	—	—	—	—	—	—
69	Napoli	330	364	391	389	405	669	503	451	438	629	500	491	5.560
70	Salerno	280	331	390	319	400	374	445	416	420	347	379	340	4.441
71	Bari	—	—	—	—	—	—	—	—	—	—	—	—	—
72	Brindisi	—	—	—	—	—	—	—	—	—	—	—	—	—
73	Foggia	—	—	—	—	—	—	—	—	—	—	—	—	—
74	Lecco	43	55	41	43	43	44	38	49	42	37	37	42	514
75	Taranto	10	11	12	8	9	9	11	13	9	11	10	8	121
76	Matera	—	—	—	—	—	—	—	—	—	—	—	—	—
77	Potenza	—	—	—	—	—	—	—	—	—	—	—	—	—
78	Catanzaro	—	—	—	—	—	—	—	—	—	—	—	—	—
79	Cosenza	—	—	—	—	—	—	—	—	—	—	—	—	—
80	Reggio di Calabria	—	—	—	—	—	—	—	—	—	—	—	—	—
81	Agrigento	—	—	—	—	—	—	—	—	—	—	—	—	—
82	Caltanissetta	—	—	—	—	—	—	—	—	—	—	—	—	—
83	Catania	—	—	—	—	—	—	—	—	—	—	—	—	—
84	Enna	—	—	—	—	—	—	—	—	—	—	—	—	—
85	Messina	27	25	29	27	28	28	16	43	25	30	28	22	328
86	Palermo	16	13	14	14	14	17	13	18	14	16	10	13	172
87	Ragusa	—	—	—	—	—	—	—	—	—	—	—	—	—
88	Siracusa	—	—	—	—	—	—	—	—	—	—	—	—	—
89	Trapani	—	—	—	—	—	—	—	—	—	—	—	—	—
90	Cagliari	—	—	—	—	2	—	14	17	15	12	14	13	87
91	Nuoro	—	—	—	—	—	—	—	—	—	—	—	—	—
92	Sassari	—	—	—	—	—	—	—	—	—	—	—	—	—
	ITALIA	57.328	56.789	62.380	56.107	61.642	59.513	65.038	42.684	65.391	65.051	61.288	57.317	710.526

SEZIONE III — PERSONALE IN FORZA; ORE DI LAVORO E RELATIVE SPESE

Segue Tav. 10 — Ore di lavoro (centinaia) prestate dal personale operaio e dai manovali in ciascun mese del 1950

B — Provincie, per classe e sottoclasse di attività economica : MACCH. UTENSILI E UTENS. PER MACCH. (3.11.C)

N. d'ordine	PROVINCIE	M E S I												TOTALE
		Gennaio	Febbraio	Marzo	Aprile	Maggio	Giugno	Luglio	Agosto	Settembre	Ottobre	Novembre	Dicembre	
1	Alessandria	686	636	714	594	686	661	707	508	728	755	727	716	8.118
2	Asti	—	—	—	—	—	—	—	—	—	—	—	—	—
3	Cuneo	70	69	73	66	74	74	78	64	66	67	69	58	828
4	Novara	1.042	1.088	1.282	1.073	1.083	1.083	1.133	684	1.336	1.152	1.181	1.101	13.238
5	Torino	8.264	8.590	8.829	8.498	8.355	7.953	8.743	5.642	9.174	9.546	8.322	8.082	99.998
6	Vercelli	14	14	16	13	15	12	14	9	13	15	12	14	161
7	Aosta (Valle di)	51	43	48	41	41	28	29	25	41	48	41	38	474
8	Bergamo	265	259	275	260	323	261	254	171	240	282	255	239	3.084
9	Brescia	3.221	3.234	3.424	3.016	3.383	2.957	3.199	2.604	3.274	3.367	3.125	2.871	37.675
10	Como	850	939	971	1.089	922	1.017	977	798	963	1.071	992	1.165	11.754
11	Cremona	106	119	170	185	166	308	252	177	229	207	191	191	2.301
12	Mantova	—	—	—	—	—	—	—	—	—	—	—	—	—
13	Milano	8.831	8.892	9.463	8.808	9.079	9.029	9.249	6.926	9.110	9.494	9.539	9.386	107.806
14	Pavia	1.531	1.859	1.634	1.533	1.531	1.501	1.973	1.013	1.613	1.671	1.588	1.875	19.490
15	Sondrio	—	—	—	—	—	—	—	—	—	—	—	—	—
16	Varese	4.080	4.297	4.412	3.890	3.845	3.740	3.960	2.816	4.143	4.406	4.172	4.123	47.884
17	Bolzano	28	31	45	28	30	33	39	41	37	40	37	41	430
18	Trento	482	472	552	479	539	473	526	283	505	489	479	513	5.792
19	Bolluno	6	6	6	6	6	6	8	6	7	10	9	9	85
20	Padova	715	725	823	680	839	859	914	797	1.072	1.024	1.073	1.048	10.569
21	Rovigo	—	—	—	—	—	—	—	—	—	—	—	—	—
22	Treviso	21	21	43	43	43	43	43	43	43	43	43	43	472
23	Venezia	81	116	161	106	101	127	117	140	119	110	126	102	1.406
24	Verona	88	87	92	85	94	86	93	65	96	94	87	100	1.067
25	Vicenza	388	366	482	400	442	461	372	239	317	327	343	331	4.468
26	Gorizia	—	—	—	—	—	—	—	—	—	—	—	—	—
27	Udine	142	124	157	182	211	223	188	158	215	233	263	202	2.298
28	Trieste (Territorio di)	15	4	13	18	23	18	21	23	376	377	724	952	2.564
29	Genova	1.089	1.068	1.134	1.043	1.181	1.040	1.103	686	1.024	215	213	608	10.404
30	Imperia	—	—	—	—	—	—	—	—	—	—	—	—	—
31	La Spezia	2	2	2	2	2	2	2	2	2	2	2	1	23
32	Savona	—	—	—	—	—	—	—	—	—	—	—	—	—
33	Bologna	1.337	1.431	1.390	1.590	1.607	2.034	1.882	1.116	1.770	1.812	2.016	1.654	19.639
34	Ferrara	967	1.029	1.066	829	770	869	1.145	680	1.181	1.243	1.103	959	11.841
35	Forlì	31	30	35	33	35	42	25	30	29	34	34	34	388
36	Modena	887	905	966	923	1.066	873	990	519	964	993	999	875	10.960
37	Parma	—	—	—	—	—	—	—	—	—	—	—	—	—
38	Piacenza	63	79	85	77	87	79	74	76	100	93	98	90	1.001
39	Ravenna	—	—	—	—	—	—	—	—	—	—	—	—	—
40	Reggio nell'Emilia	39	39	39	34	34	34	42	33	40	35	30	33	432
41	Arezzo	70	66	73	61	72	66	80	46	76	94	82	80	866
42	Firenze	121	124	137	126	130	133	127	103	133	151	145	143	1.573
43	Grosseto	—	—	—	—	—	—	—	—	—	—	—	—	—
44	Livorno	—	—	—	—	—	—	—	—	—	—	—	—	—
45	Lucca	22	21	20	19	23	23	23	25	22	22	22	16	258
46	Massa-Carrara	—	—	—	—	—	—	—	—	—	—	—	—	—
47	Pisa	133	132	115	115	125	117	127	87	133	131	127	128	1.470
48	Pistoia	—	—	—	—	—	—	—	—	—	—	—	—	—
49	Siena	113	125	148	126	156	158	140	140	146	144	171	147	1.714
50	Perugia	3	3	2	3	3	4	5	3	4	6	5	5	46
51	Terni	—	—	—	—	—	—	—	—	—	—	—	—	—
52	Ancona	3	3	3	3	3	2	3	4	3	3	3	3	36
53	Ascoli Piceno	—	—	—	—	—	—	—	—	—	—	—	—	—
54	Macerata	14	14	16	16	17	20	17	18	16	17	23	20	208
55	Pesaro e Urbino	7	6	7	6	5	6	7	7	7	7	6	7	78
56	Frosinone	—	—	—	—	—	—	—	—	—	—	—	—	—
57	Latina	—	—	—	—	—	—	—	—	—	—	—	—	—
58	Rieti	—	—	—	—	—	—	—	—	—	—	—	—	—
59	Roma	93	84	89	86	98	87	87	62	73	87	79	72	997
60	Viterbo	—	—	—	—	—	—	—	—	—	—	—	—	—
61	Campobasso	—	—	—	—	—	—	—	—	—	—	—	—	—
62	Chieti	—	—	—	—	—	—	—	—	—	—	—	—	—
63	L'Aquila	—	—	—	—	—	—	—	—	—	—	—	—	—
64	Pescara	32	34	36	34	43	51	64	41	64	62	64	58	583
65	Teramo	—	—	—	—	—	—	—	—	—	—	—	—	—
66	Avellino	—	—	—	—	—	—	—	—	—	—	—	—	—
67	Benevento	5	5	5	5	8	8	7	8	8	8	7	7	81
68	Caserta	—	—	—	—	—	—	—	—	—	—	—	—	—
69	Napoli	581	457	654	504	648	648	748	825	489	655	711	579	7.499
70	Salerno	—	—	—	—	—	—	—	—	—	—	—	—	—
71	Bari	—	—	—	—	—	—	—	—	—	—	—	—	—
72	Brindisi	—	—	—	—	—	—	—	—	—	—	—	—	—
73	Foggia	—	—	—	—	—	—	—	—	—	—	—	—	—
74	Lecce	—	—	—	—	—	—	—	—	—	—	—	—	—
75	Taranto	—	—	—	—	—	—	—	—	—	—	—	—	—
76	Matera	—	—	—	—	—	—	—	—	—	—	—	—	—
77	Potenza	—	—	—	—	—	—	—	—	—	—	—	—	—
78	Catanzaro	—	—	—	—	—	—	—	—	—	—	—	—	—
79	Cosenza	—	—	—	—	—	—	—	—	—	—	—	—	—
80	Reggio di Calabria	—	—	—	—	—	—	—	—	—	—	—	—	—
81	Agrirento	—	—	—	—	—	—	—	—	—	—	—	—	—
82	Caltanissetta	—	—	—	—	—	—	—	—	—	—	—	—	—
83	Catania	15	19	11	11	19	11	15	21	21	21	11	21	196
84	Enna	—	—	—	—	—	—	—	—	—	—	—	—	—
85	Messina	—	—	—	—	—	—	—	—	—	—	—	—	—
86	Palermo	27	26	31	24	33	35	22	21	16	19	17	17	288
87	Ragusa	12	17	17	15	3	2	2	2	8	17	18	22	135
88	Siracusa	—	—	—	—	—	—	—	—	—	—	—	—	—
89	Trapani	—	—	—	—	—	—	—	—	—	—	—	—	—
90	Cagliari	—	—	—	—	—	—	—	—	—	—	—	—	—
91	Nuoro	—	—	—	—	—	—	—	—	—	—	—	—	—
92	Sassari	—	—	—	—	—	—	—	—	—	—	—	—	—
	ITALIA	36.843	37.710	39.831	36.879	38.001	37.997	39.626	27.787	40.047	40.694	39.384	38.779	452.678

SEZIONE III — PERSONALE IN FORZA; ORE DI LAVORO E RELATIVE SPESE

Segue Tav. 10 — Ore di lavoro (centinaia) prestate dal personale operaio e dai manovali in ciascun mese del 1950

B — Provincie, per classe e sottoclasse di attività economica: MACCHINE OPERATR. E PER L'AGRICOL. POMPE E SIM. (3.11.D)

N. d'ordine	PROVINCIE	M E S I												TOTALE
		Gennaio	Febbraio	Marzo	Aprile	Maggio	Giugno	Luglio	Agosto	Settembre	Ottobre	Novembre	Dicembre	
1	Alessandria	1.827	1.891	2.105	1.959	2.224	2.316	2.091	957	2.091	2.118	2.082	2.071	23.732
2	Asti	464	511	550	518	549	576	522	457	515	584	501	509	6.256
3	Cuneo	200	204	238	202	241	241	232	224	236	260	255	254	2.787
4	Novara	4.872	4.241	4.943	4.287	4.583	4.006	4.493	3.120	5.030	5.565	5.462	5.315	55.917
5	Torino	6.951	6.989	7.543	6.689	7.198	6.466	7.164	4.454	7.369	7.498	7.344	6.788	82.453
6	Vercelli	3.107	3.096	3.295	3.190	3.506	3.463	3.420	2.614	3.555	3.739	3.797	4.112	40.894
7	Aosta (Valle di)	92	92	107	82	89	78	90	71	94	108	110	97	1.110
8	Bergamo	1.024	1.025	1.138	1.092	1.171	1.127	1.150	1.058	1.157	1.213	1.189	1.225	13.569
9	Brescia	5.774	6.185	6.286	7.485	6.390	6.144	6.379	4.608	8.039	6.834	6.603	7.323	78.050
10	Como	2.807	3.120	3.756	3.301	3.348	3.592	3.382	2.128	3.854	3.532	3.516	3.860	40.196
11	Cremona	1.126	1.118	1.345	1.212	1.307	1.266	1.232	873	1.270	1.287	1.171	1.086	14.293
12	Mantova	1.156	1.061	1.175	1.057	1.139	1.102	1.241	792	1.049	1.130	1.072	956	12.930
13	Milano	27.454	27.584	28.690	28.954	28.609	28.673	30.819	21.733	30.260	30.437	29.457	28.892	341.562
14	Pavia	9.773	9.358	10.443	9.771	10.496	9.342	9.671	6.136	10.678	10.475	9.817	9.849	115.809
15	Sondrio	71	71	84	76	81	75	77	53	78	81	71	55	873
16	Varese	5.307	5.649	6.042	6.256	6.103	6.189	5.755	4.474	5.887	5.974	5.751	5.887	69.274
17	Bolzano	191	167	196	177	196	163	185	194	193	210	196	196	2.235
18	Trento	236	202	252	202	239	235	281	235	263	259	238	205	2.847
19	Belluno	—	—	—	—	—	—	—	—	—	—	—	—	—
20	Padova	2.438	2.449	2.578	2.429	2.785	2.672	2.886	2.315	2.747	2.883	2.511	2.343	31.036
21	Rovigo	34	29	37	34	40	36	42	45	43	41	42	37	460
22	Treviso	1.026	988	1.082	1.068	1.119	1.047	1.146	966	1.131	1.155	1.090	1.060	12.878
23	Venezia	77	82	90	89	98	99	95	94	90	84	84	84	1.066
24	Verona	1.075	1.033	1.305	1.187	1.384	1.308	1.227	1.108	1.223	1.232	1.145	1.018	14.245
25	Vicenza	5.223	4.793	5.608	4.950	5.655	5.176	5.387	4.477	5.602	5.611	5.282	5.358	63.122
26	Gorizia	—	—	—	—	—	—	—	—	—	—	—	—	—
27	Udine	575	551	646	576	620	586	589	537	706	626	641	615	7.268
28	Trieste (Territorio di)	39	37	40	41	43	40	53	44	53	46	45	56	537
29	Genova	2.304	2.243	2.605	2.291	2.571	2.435	2.639	1.967	2.688	2.396	2.185	2.030	28.354
30	Imperia	—	—	—	—	—	—	—	3	3	3	2	2	13
31	La Spezia	4.909	4.688	4.986	4.582	5.362	4.770	5.485	3.591	5.132	5.93	417	429	44.944
32	Savona	97	76	65	60	64	61	73	51	88	56	56	57	804
33	Bologna	3.020	3.350	3.488	3.379	3.457	3.343	3.190	2.830	3.468	3.460	3.148	3.135	39.268
34	Ferrara	777	892	829	853	882	1.020	1.130	1.024	963	982	1.023	877	11.197
35	Forlì	59	68	69	74	90	71	89	74	78	89	85	79	925
36	Modena	1.721	1.994	2.094	1.866	2.203	2.422	2.343	1.972	2.663	2.629	2.412	2.498	26.817
37	Parma	999	942	1.150	1.135	1.279	1.199	1.293	939	1.142	1.105	1.102	1.030	13.315
38	Piacenza	737	795	872	806	898	847	911	844	830	888	901	862	10.191
39	Ravenna	218	297	295	271	298	302	336	305	298	312	276	268	3.476
40	Reggio nell'Emilia	1.021	972	1.060	951	1.040	985	759	951	975	1.070	988	926	11.698
41	Arezzo	20	20	25	22	21	20	17	17	17	24	21	20	244
42	Firenze	2.144	2.058	2.211	2.011	2.127	2.122	2.256	1.648	2.216	2.406	2.289	2.231	25.719
43	Grosseto	26	29	35	52	40	41	35	30	58	42	41	41	470
44	Livorno	1.565	1.536	1.651	1.546	1.812	1.525	1.931	1.394	1.875	1.988	1.946	1.961	20.730
45	Lucca	280	286	290	256	276	261	327	249	307	295	310	310	3.447
46	Massa-Carrara	169	173	197	195	208	202	206	200	216	227	221	225	2.439
47	Pisa	—	—	—	—	—	—	—	—	—	—	—	—	—
48	Pistoia	401	387	424	401	452	418	514	411	465	490	494	469	5.326
49	Siena	503	496	565	531	625	608	607	607	469	547	526	480	6.564
50	Perugia	441	507	549	576	598	718	754	786	929	888	721	648	8.115
51	Terni	33	32	37	41	52	49	46	52	50	47	50	53	542
52	Ancona	515	494	705	591	741	719	785	809	959	1.075	866	728	8.987
53	Ascoli Piceno	23	25	38	32	37	36	18	21	28	27	28	25	338
54	Macerata	136	145	163	145	157	159	157	158	168	159	158	162	1.867
55	Pesaro e Urbino	150	155	176	178	225	219	245	278	293	320	297	228	2.764
56	Frosinone	47	44	44	41	56	50	47	37	52	68	81	30	597
57	Latina	—	—	—	—	—	—	—	—	—	—	—	—	—
58	Rieti	14	16	16	16	14	16	16	14	15	16	16	15	184
59	Roma	1.414	1.483	1.903	1.587	1.734	1.649	1.596	1.517	2.137	1.783	1.746	1.732	20.281
60	Viterbo	17	15	19	18	21	23	26	25	26	27	26	21	264
61	Campobasso	17	11	13	14	12	14	14	12	14	14	16	15	166
62	Chieti	3	3	3	3	3	3	3	3	2	3	3	3	35
63	L'Aquila	—	—	—	—	—	—	—	—	—	—	—	—	—
64	Pescara	182	207	209	193	307	226	235	198	236	240	230	222	2.685
65	Teramo	—	—	—	—	—	—	—	—	—	—	—	—	—
66	Avellino	—	—	—	—	—	—	—	—	—	—	—	—	—
67	Benevento	178	185	218	200	188	213	226	226	240	214	201	160	2.449
68	Caserta	—	—	—	—	—	—	—	—	—	—	—	—	—
69	Napoli	84	78	93	91	86	105	96	102	120	124	129	119	1.227
70	Salerno	53	51	73	80	99	100	105	96	76	74	95	145	1.047
71	Bari	202	197	224	217	219	240	243	233	195	240	234	245	2.689
72	Brindisi	—	—	—	—	—	—	—	—	—	—	—	—	—
73	Foggia	36	28	32	46	47	37	25	18	31	30	30	19	379
74	Lecce	5	7	6	6	5	3	7	7	8	7	9	7	77
75	Taranto	193	190	211	183	197	178	197	168	203	219	195	179	2.313
76	Matera	—	—	—	—	—	—	—	—	—	—	—	—	—
77	Potenza	19	27	38	31	28	23	11	6	9	10	21	25	248
78	Catanzaro	38	44	47	43	47	43	46	53	48	52	44	33	543
79	Cosenza	10	8	10	9	10	7	2	13	16	18	16	6	125
80	Reggio di Calabria	13	14	12	15	18	20	17	18	20	23	24	21	215
81	Agrianto	—	—	—	—	—	—	—	—	—	—	—	—	—
82	Caltanissetta	—	—	—	—	—	—	—	—	—	—	—	—	—
83	Catania	153	151	171	174	182	171	186	180	177	186	183	178	2.097
84	Enna	—	—	—	—	—	—	—	—	—	—	—	—	—
85	Messina	64	64	64	62	71	73	72	70	71	70	75	69	825
86	Palermo	121	145	152	156	207	175	186	199	209	211	162	173	2.096
87	Ragusa	—	—	—	—	—	—	—	—	—	—	—	—	—
88	Siracusa	—	—	—	—	—	—	—	—	—	—	—	—	—
89	Trapani	10	9	10	9	9	16	12	10	11	9	8	7	120
90	Cagliari	25	29	30	16	25	15	26	18	32	34	33	26	309
91	Nuoro	—	—	—	—	—	—	—	—	—	—	—	—	—
92	Sassari	—	—	—	—	—	—	—	—	—	—	—	—	—
	ITALIA	108.080	108.192	117.751	112.939	118.451	114.084	119.021	87.995	123.540	118.755	113.628	112.480	1.354.924

SEZIONE III — PERSONALE IN FORZA; ORE DI LAVORO E RELATIVE SPESE

Segue Tav. 10 — Ore di lavoro (centinaia) prestate dal personale operario e dai manovali in ciascun mese del 1950

B — Provincie, per classe e sottoclasse di attività economica: CARPENT. METALL. E APPAR. TERMICI (3.11.E)

N. d'ordine	PROVINCIE	M E S I											TOTALE	
		Gennaio	Febbraio	Marzo	Aprile	Maggio	Giugno	Luglio	Agosto	Settembre	Ottobre	Novembre		Dicembre
1	Alessandria	606	660	639	644	696	666	681	614	760	851	749	714	8.280
2	Asti	3	3	3	3	5	5	6	6	7	7	7	6	61
3	Cuneo	285	249	298	281	311	298	338	269	330	355	349	330	3.693
4	Novara	417	385	431	396	441	501	455	317	505	547	603	484	5.482
5	Torino	2.811	2.813	3.197	2.933	3.214	3.270	3.367	3.058	3.558	3.695	3.710	3.415	39.041
6	Vercelli	50	47	55	45	46	49	61	50	58	59	62	63	645
7	Aosta (Valle di)	30	29	32	24	27	34	33	31	33	42	39	32	386
8	Bergamo	388	352	337	329	459	461	450	384	410	421	431	377	4.799
9	Brescia	496	469	443	451	511	484	502	495	526	537	508	451	5.873
10	Como	3.077	2.959	3.169	2.852	3.284	3.161	3.458	2.804	3.473	3.590	3.444	3.143	38.414
11	Cremona	392	377	413	373	379	397	354	290	397	393	362	339	4.466
12	Mantova	224	229	231	231	289	305	328	303	321	331	331	404	3.527
13	Milano	14.899	15.030	16.349	15.394	16.202	16.553	17.073	14.201	17.506	17.567	17.381	16.681	194.836
14	Pavia	305	358	335	374	346	403	354	323	368	387	371	442	4.366
15	Sondrio	52	75	87	90	99	96	105	88	116	115	111	81	1.115
16	Varese	1.589	1.582	1.792	1.544	1.711	1.620	1.781	1.385	1.774	1.786	1.773	1.660	19.997
17	Bolzano	164	163	220	197	205	215	237	208	239	233	221	217	2.519
18	Trento	85	86	112	97	106	109	113	136	175	145	155	144	1.463
19	Belluno	71	66	75	61	59	69	79	79	89	89	86	77	900
20	Padova	1.025	1.012	1.089	1.089	1.176	1.169	1.171	1.069	1.101	1.126	1.143	1.251	13.421
21	Rovigo	8	10	11	9	16	21	19	25	24	19	25	23	210
22	Treviso	2.442	2.439	2.740	2.510	2.922	2.782	3.231	2.648	3.448	3.455	3.381	3.196	35.194
23	Venezia	582	681	793	853	961	999	941	799	887	909	897	861	10.163
24	Verona	1.124	1.044	1.217	1.187	1.307	1.304	1.574	1.403	1.582	1.702	1.654	1.629	16.727
25	Vienna	3.245	3.092	3.546	3.203	3.710	3.631	3.423	2.220	3.366	3.526	3.435	3.413	39.810
26	Gorizia	34	44	47	60	53	51	51	46	63	63	56	61	629
27	Udine	947	697	599	641	846	889	945	835	1.004	1.067	1.032	1.022	10.524
28	Trieste (Territorio di)	276	139	288	325	313	342	347	282	417	383	382	382	3.876
29	Genova	3.190	2.939	3.228	2.883	3.134	3.121	3.548	2.915	3.547	3.834	3.192	3.317	38.848
30	Imperia	12	9	13	13	14	13	14	9	12	14	16	14	153
31	La Spezia	70	82	94	87	92	81	83	90	81	64	57	68	949
32	Savona	1.838	2.016	2.068	1.927	2.109	1.956	2.057	1.811	2.087	2.250	1.893	1.808	23.820
33	Bologna	2.005	2.116	2.440	2.137	2.231	2.266	2.382	1.642	2.377	2.521	2.410	2.261	26.788
34	Ferrara	227	223	287	261	324	343	386	320	333	350	303	392	3.749
35	Forlì	871	703	1.104	1.313	1.414	1.487	1.514	1.229	1.677	1.753	1.615	1.670	16.350
36	Modena	205	212	250	262	276	265	294	179	287	286	299	279	3.094
37	Parma	169	250	281	283	319	335	259	292	394	376	361	439	3.758
38	Piacenza	15	17	26	24	26	23	23	16	27	28	22	26	273
39	Ravenna	244	244	250	151	147	132	161	110	171	178	165	132	2.085
40	Reggio nell'Emilia	312	256	400	431	433	428	380	335	438	570	386	330	4.699
41	Arezzo	24	24	25	24	24	27	25	20	23	17	18	16	267
42	Firenze	1.191	1.192	1.306	1.193	1.455	1.480	1.732	1.532	1.733	1.725	1.765	1.586	17.890
43	Grosseto	15	16	16	10	10	7	7	6	8	13	12	11	131
44	Livorno	105	112	121	91	115	106	115	109	105	128	146	124	1.377
45	Lucca	521	493	599	424	448	414	483	466	479	509	507	456	5.799
46	Massa-Carrara	555	597	662	595	641	507	490	328	512	540	544	523	6.494
47	Pisa	13	12	15	13	14	12	13	12	14	13	14	13	158
48	Pistoia	11	13	14	12	14	12	15	16	16	16	19	21	179
49	Siena	95	97	105	98	98	103	98	99	115	101	115	98	1.222
50	Perugia	367	368	421	421	441	443	514	335	406	477	404	392	4.989
51	Terni	36	35	54	60	60	57	62	60	65	67	61	59	676
52	Ancona	77	68	74	88	126	152	157	157	171	206	238	322	1.836
53	Ascoli Piceno	27	27	31	31	32	33	37	38	36	37	38	34	401
54	Macerata	22	23	21	36	40	41	35	39	48	51	41	40	437
55	Pesaro e Urbino	2	—	6	4	6	5	5	—	4	2	3	3	41
56	Frosinone	5	4	5	4	4	5	5	4	5	4	5	5	55
57	Latina	71	63	68	58	73	72	81	80	84	74	75	68	867
58	Rieti	—	—	—	—	—	—	—	—	—	—	—	—	—
59	Roma	1.388	1.432	1.462	1.359	1.438	1.329	1.243	1.186	1.258	1.238	1.212	1.196	15.741
60	Viterbo	5	6	7	5	8	5	5	7	5	7	5	6	71
61	Campobasso	—	—	—	—	—	—	—	—	—	—	—	—	—
62	Chieti	2	2	2	2	2	2	1	2	2	2	2	2	23
63	L'Aquila	—	—	—	—	—	—	—	—	—	—	—	—	—
64	Pescara	106	90	90	110	116	117	126	126	130	140	143	130	1.424
65	Teramo	—	—	—	—	—	—	—	—	—	—	—	—	—
66	Avellino	—	—	—	—	—	—	—	—	—	—	—	—	—
67	Benevento	4	4	4	3	4	4	4	4	6	6	6	5	54
68	Caserta	1	1	1	1	1	1	1	1	1	1	1	1	12
69	Napoli	1.417	1.433	1.606	1.429	1.501	1.536	1.557	1.531	1.538	1.605	1.699	1.608	18.460
70	Salerno	25	31	30	33	37	32	36	38	39	36	35	38	410
71	Bari	172	171	147	151	147	168	186	191	201	173	201	196	2.104
72	Brindisi	319	352	399	259	217	198	183	175	188	153	94	134	2.671
73	Foggia	—	—	—	—	—	—	—	—	—	—	—	—	—
74	Lecce	48	45	61	49	60	52	58	62	59	61	71	59	685
75	Taranto	49	62	57	55	70	88	65	62	43	43	29	36	659
76	Matera	—	—	—	—	—	—	—	—	—	—	—	—	—
77	Potenza	—	—	—	—	—	—	—	—	—	—	—	—	—
78	Catanzaro	55	79	99	83	93	73	52	53	36	—	—	—	623
79	Cosenza	—	—	—	—	—	—	—	—	—	—	—	—	—
80	Reggio di Calabria	2	2	2	2	2	2	2	2	2	2	1	1	22
81	Agri	—	—	—	—	—	—	—	—	—	—	—	—	—
82	Agri	—	—	—	—	—	—	—	—	—	—	—	—	—
83	Catania	118	116	128	136	136	146	144	144	155	169	178	174	1.744
84	Enna	—	—	—	—	—	—	—	—	—	—	—	—	—
85	Messina	38	38	41	37	86	97	124	163	208	232	249	218	1.531
86	Palermo	856	875	931	870	1.011	965	902	799	941	1.010	976	888	11.024
87	Ragusa	—	—	—	—	—	—	—	—	—	—	—	—	—
88	Siracusa	15	16	21	22	19	21	27	36	32	31	26	20	286
89	Trapani	27	31	40	28	31	31	32	30	26	26	27	26	355
90	Cagliari	41	42	43	40	40	40	41	40	40	43	44	40	494
91	Nuoro	—	—	—	—	—	—	—	—	—	—	—	—	—
92	Sassari	41	38	37	58	48	40	37	52	39	40	56	41	527
	ITALIA	52.651	52.167	57.740	53.882	58.879	58.763	61.278	51.321	62.741	64.622	62.474	60.224	698.722

SEZIONE III — PERSONALE IN FORZA; ORE DI LAVORO E RELATIVE SPESE

Segue Tav. 10 — Ore di lavoro (centinaia) prestate dal personale operaio e dai manovali in ciascun mese del 1950

B — Provincie, per classe e sottoclasse di attività economica: APPARECCHI ELETTRICI E PER TELECOM. (3.11.F)

N. d'ordine	PROVINCIE	M E S I											TOTALE	
		Gennaio	Febbraio	Marzo	Aprile	Maggio	Giugno	Luglio	Agosto	Settembre	Ottobre	Novembre		Dicembre
1	Alessandria	210	225	274	251	248	286	261	190	285	290	286	290	3.096
2	Asti	—	—	10	12	16	14	14	11	17	18	18	17	147
3	Cuneo	513	455	504	456	535	486	561	377	555	607	561	430	6.040
4	Novara	995	992	1.038	1.090	480	1.083	1.189	606	1.204	1.568	1.290	1.126	12.661
5	Torino	21.350	20.771	22.008	20.701	21.480	20.350	21.533	14.748	22.369	21.935	20.415	21.183	248.843
6	Vercelli	104	103	125	118	119	119	114	69	129	130	150	153	1.433
7	Aosta (Valle di)	—	—	—	—	—	—	—	—	—	—	—	—	—
8	Bergamo	3.441	3.333	3.503	3.246	3.678	3.385	3.807	2.889	3.887	4.001	3.808	3.714	42.692
9	Brescia	436	420	504	405	467	430	499	320	488	530	494	430	5.423
10	Como	1.180	1.190	1.466	1.178	1.263	1.189	1.277	1.160	1.286	1.373	1.333	1.354	15.249
11	Cremona	169	199	202	238	248	285	238	228	235	231	201	201	2.675
12	Mantova	15	14	12	17	8	5	6	6	6	6	6	14	115
13	Milano	61.144	62.369	63.621	54.010	57.018	53.862	60.957	46.212	65.439	68.885	65.255	62.710	721.482
14	Pavia	347	296	295	305	319	329	306	311	340	354	321	376	3.899
15	Sondrio	—	—	—	—	—	—	—	—	—	—	—	—	—
16	Varese	2.577	2.567	2.810	2.433	2.749	2.645	2.687	2.182	3.119	3.320	3.061	3.059	33.209
17	Bolzano	20	23	25	23	23	23	24	24	26	26	23	23	284
18	Trento	151	123	162	147	162	163	180	124	189	189	175	160	1.925
19	Belluno	91	96	112	89	106	94	106	56	108	108	98	101	1.165
20	Padova	1.984	2.023	2.149	2.002	2.177	1.994	2.087	1.554	2.194	2.253	2.045	1.940	24.402
21	Rovigo	13	23	20	20	25	27	27	27	30	30	23	25	287
22	Treviso	130	133	143	145	111	138	138	76	157	151	165	182	1.669
23	Venezia	54	49	48	49	56	50	56	37	57	60	61	67	644
24	Verona	811	731	856	751	819	771	850	788	867	886	835	779	9.744
25	Vicenza	1.348	1.307	1.508	1.495	1.493	1.481	1.659	1.253	1.551	1.535	1.456	1.385	17.471
26	Gorizia	—	—	—	—	—	—	—	—	—	—	—	—	—
27	Udine	3	3	1	2	2	1	3	5	5	4	5	4	38
28	Trieste (Territorio di)	57	25	72	62	60	68	66	52	117	115	116	113	923
29	Genova	5.741	5.612	5.793	5.250	5.791	5.457	7.903	5.435	8.238	8.342	7.695	7.511	78.768
30	Imperia	—	—	—	—	—	—	—	—	—	—	—	—	—
31	La Spezia	374	373	399	381	399	386	386	337	407	401	375	373	4.591
32	Savona	1.135	1.203	1.244	1.112	1.251	1.139	1.276	852	1.305	1.384	1.306	1.213	14.420
33	Bologna	1.839	1.819	1.912	1.767	2.030	1.925	1.946	1.529	1.949	1.954	1.844	1.803	22.317
34	Ferrara	305	353	302	300	269	316	432	145	320	334	312	417	3.805
35	Forlì	—	—	—	—	—	—	—	—	—	—	—	—	—
36	Modena	581	673	723	635	685	717	717	522	761	634	584	657	7.889
37	Parma	5	6	7	10	11	9	10	9	7	9	8	8	99
38	Piacenza	14	14	15	14	13	16	16	13	18	21	18	22	194
39	Ravenna	—	—	—	—	—	—	—	—	—	—	—	—	—
40	Reggio nell'Emilia	6	11	11	8	17	16	17	18	15	23	24	19	185
41	Arezzo	24	24	24	23	24	24	20	20	24	24	22	24	277
42	Firenze	1.284	1.086	1.154	967	1.194	1.175	1.299	1.103	1.420	1.396	1.306	1.338	14.722
43	Grosseto	—	—	—	—	—	—	—	—	—	—	—	—	—
44	Livorno	3	4	4	4	12	10	9	12	10	12	13	13	106
45	Lucca	6	7	9	7	8	7	8	7	9	11	9	8	96
46	Massa-Carrara	—	—	—	—	—	—	—	—	—	—	—	—	—
47	Pisa	23	28	31	25	23	29	27	20	24	27	25	33	315
48	Pistoia	6	6	9	6	12	11	3	3	10	9	8	3	86
49	Siena	92	92	95	79	95	89	96	98	93	101	96	93	1.119
50	Perugia	28	23	33	35	39	43	49	46	53	58	60	61	528
51	Terni	—	—	—	—	—	—	—	—	—	—	—	—	—
52	Ancona	36	38	42	38	36	30	26	27	33	39	36	34	415
53	Ascoli Piceno	26	35	34	30	30	36	27	23	132	34	32	33	472
54	Macerata	7	6	8	8	8	7	6	8	7	8	8	8	89
55	Pesaro e Urbino	—	—	—	—	—	—	—	—	—	—	—	—	—
56	Frosinone	—	—	—	—	—	—	—	—	—	—	—	—	—
57	Latina	—	—	—	—	—	—	—	—	—	—	—	—	—
58	Rieti	—	—	—	—	—	—	—	—	—	—	—	—	—
59	Roma	3.695	3.631	3.874	3.619	3.957	4.018	3.928	2.627	3.961	4.099	3.917	4.433	45.759
60	Viterbo	—	—	—	—	—	—	—	—	—	—	—	—	—
61	Campobasso	—	—	—	—	—	—	—	—	—	—	—	—	—
62	Chieti	—	—	—	—	—	—	—	—	—	—	—	—	—
63	L'Aquila	—	—	—	—	—	—	—	—	—	—	—	—	—
64	Pescara	—	—	—	—	—	—	—	—	—	—	—	—	—
65	Teramo	—	—	—	—	—	—	—	—	—	—	—	—	—
66	Avellino	—	—	—	—	—	—	—	—	—	—	—	—	—
67	Benevento	—	—	—	—	—	—	—	—	—	—	—	—	—
68	Caserta	—	—	—	—	—	—	—	—	—	—	—	—	—
69	Napoli	2.041	1.959	2.267	1.853	2.028	1.849	2.133	1.730	2.020	2.075	1.985	1.941	23.881
70	Salerno	5	6	6	6	9	7	7	6	4	5	3	3	67
71	Bari	73	73	89	70	76	74	69	58	75	71	71	72	871
72	Brindisi	—	—	—	—	—	—	—	—	—	—	—	—	—
73	Foggia	8	9	10	10	10	10	10	9	9	10	10	10	115
74	Lecce	—	—	—	—	—	—	—	—	—	—	—	—	—
75	Taranto	215	216	226	186	153	71	15	125	120	133	116	90	1.666
76	Matera	—	—	—	—	—	—	—	—	—	—	—	—	—
77	Potenza	—	—	—	—	—	—	—	—	—	—	—	—	—
78	Catanzaro	—	—	—	—	—	—	—	—	—	—	—	—	—
79	Cosenza	—	—	—	—	—	—	—	—	—	—	—	—	—
80	Reggio di Calabria	—	—	—	—	—	—	—	—	—	—	—	—	—
81	Agri	—	—	—	—	—	—	—	—	—	—	—	—	—
82	Catanzaro	—	—	—	—	—	—	—	—	—	—	—	—	—
83	Catania	30	30	43	37	37	47	43	39	37	33	33	31	440
84	Enna	—	—	—	—	—	—	—	—	—	—	—	—	—
85	Messina	—	—	—	—	—	—	—	—	—	—	—	—	—
86	Palermo	10	11	13	10	11	9	10	17	24	26	27	26	194
87	Ragusa	—	—	—	—	—	—	—	—	—	—	—	—	—
88	Siracusa	—	—	—	—	—	—	—	—	—	—	—	—	—
89	Trapani	—	—	—	—	—	—	—	—	—	—	—	—	—
90	Cagliari	12	12	12	12	12	12	12	12	12	12	12	12	144
91	Nuoro	7	11	11	13	14	12	14	14	12	13	16	12	149
92	Sassari	—	—	—	—	—	—	—	—	—	—	—	—	—
	ITALIA	114.774	114.841	119.888	105.760	111.916	106.829	119.159	88.169	125.767	129.903	122.172	120.137	1.379.295

SEZIONE III — PERSONALE IN FORZA; ORE DI LAVORO E RELATIVE SPESE

Segue Tav. 10 — Ore di lavoro (centinaia) prestate dal personale operaio e dai manovali in ciascun mese del 1950

B — Provincie, per classe e sottoclasse di attività economica: MEZZI DI TRASPORTO E LAVORI AFFINI (3.11.G)

N. d'ordine	PROVINCIE	M E S I												TOTALE
		Gennaio	Febbraio	Marzo	Aprile	Maggio	Giugno	Luglio	Agosto	Settembre	Ottobre	Novembre	Dicembre	
1	Alessandria	358	393	434	454	423	426	454	373	438	411	342	328	4.834
2	Asti	4.211	4.171	4.510	4.054	4.061	4.025	4.281	2.738	4.388	4.478	4.115	3.864	48.896
3	Cuneo	3.988	3.654	3.876	3.218	3.102	2.972	2.890	2.314	3.206	3.335	3.098	2.624	38.277
4	Novara	2.450	2.433	2.806	2.480	2.473	2.072	2.384	1.518	1.915	2.057	2.197	2.048	26.833
5	Torino	75.477	77.802	82.845	77.253	84.417	77.675	84.993	54.473	89.323	85.820	83.475	76.975	950.528
6	Vercelli	1.726	1.626	1.665	1.650	1.685	1.007	1.515	1.050	1.753	1.776	1.660	1.650	18.763
7	Aosta (Valle di)	—	—	—	—	—	—	—	—	—	—	—	—	—
8	Bergamo	3.250	3.367	3.921	3.642	4.203	3.883	4.154	2.780	4.042	4.137	3.944	3.704	45.027
9	Brescia	6.755	6.371	7.510	6.902	7.496	7.049	7.431	4.651	7.291	7.719	7.412	6.911	83.498
10	Como	7.684	6.987	7.573	6.801	7.133	7.228	7.741	5.431	7.085	7.349	6.981	8.403	86.396
11	Cremona	163	163	163	144	145	148	190	102	179	177	164	174	1.912
12	Mantova	381	426	487	412	438	432	456	395	469	544	541	465	5.446
13	Milano	42.558	42.154	42.446	41.998	43.352	42.237	44.574	33.579	43.702	45.410	40.711	37.731	500.452
14	Pavia	547	601	615	710	731	650	712	627	724	764	717	660	8.058
15	Sondrio	—	—	—	—	—	—	—	—	—	—	—	—	—
16	Varese	8.655	9.229	10.538	9.257	10.384	9.181	10.223	8.749	10.639	10.228	9.331	9.016	115.430
17	Bolzano	3.632	4.056	4.326	3.155	3.866	3.776	4.419	2.645	4.216	4.999	4.445	3.977	47.512
18	Trento	838	800	947	837	1.028	1.045	1.196	974	1.159	1.143	1.082	952	12.001
19	Belluno	2	5	10	16	17	18	18	18	17	14	10	6	151
20	Padova	2.036	2.447	2.870	2.611	2.973	2.662	3.013	2.096	3.034	3.159	2.939	2.680	32.570
21	Rovigo	35	32	39	39	42	41	44	35	42	43	44	42	478
22	Treviso	1.822	1.849	2.134	1.957	2.177	2.082	2.157	1.567	2.192	2.278	2.102	1.815	24.132
23	Venezia	2.335	3.969	3.311	2.948	3.144	3.119	3.174	2.976	3.205	2.989	2.685	2.577	36.432
24	Verona	457	458	460	514	503	488	483	354	545	498	506	479	5.745
25	Violenza	866	752	944	844	997	915	849	669	754	767	734	682	9.773
26	Gorizia	11.725	11.309	12.534	9.926	11.731	10.313	11.192	9.575	11.281	11.935	10.977	10.491	132.989
27	Udine	241	259	306	253	260	230	239	225	254	301	255	255	3.078
28	Trieste (Territorio di)	7.099	5.626	7.922	8.117	8.270	8.158	8.583	8.240	10.532	9.100	7.931	8.635	98.213
29	Genova	16.331	15.869	17.390	15.892	17.770	16.837	16.810	14.428	15.501	4.650	4.882	10.151	166.511
30	Imperia	—	—	—	—	—	—	—	—	—	—	—	—	—
31	La Spezia	5.631	5.506	5.967	5.325	6.210	5.816	5.851	4.295	6.228	6.105	5.564	5.405	67.903
32	Savona	3.934	3.786	3.874	3.408	3.618	3.243	3.167	2.469	3.781	4.522	4.183	3.734	43.719
33	Bologna	5.931	6.098	6.869	6.082	6.319	5.678	6.134	3.567	6.150	6.311	6.129	5.754	71.022
34	Ferrara	320	322	305	238	287	307	347	196	353	381	341	281	3.678
35	Forlì	754	801	973	894	994	888	931	913	974	941	821	776	10.660
36	Modena	1.120	1.277	1.343	1.308	1.308	1.414	1.490	1.145	1.472	1.525	1.397	1.280	16.288
37	Parma	166	178	236	203	204	246	224	168	268	241	222	228	2.584
38	Piacenza	495	489	559	520	585	575	587	479	650	602	531	594	6.666
39	Ravenna	94	99	106	110	111	136	98	97	119	127	112	152	1.361
40	Reggio nell'Emilia	5.925	5.869	6.052	5.464	6.087	5.188	5.710	3.629	2.949	2.227	236	250	47.586
41	Arezzo	1.235	1.194	1.290	1.212	1.330	1.259	1.106	1.166	1.073	1.104	1.130	1.133	14.232
42	Firenze	1.293	1.305	1.416	1.228	1.365	1.247	1.333	874	1.244	1.332	1.255	1.134	15.026
43	Grosseto	40	43	51	49	55	51	59	53	51	51	29	32	564
44	Livorno	2.931	2.872	3.663	3.872	3.400	3.134	3.581	2.455	3.510	3.480	3.258	2.804	38.960
45	Lucca	488	540	636	536	635	585	734	613	748	813	774	753	7.855
46	Massa-Carrara	792	700	698	600	654	613	379	275	402	587	510	474	6.684
47	Pisa	6.265	6.184	7.025	6.444	7.132	6.638	7.553	5.415	7.621	6.796	6.982	6.235	80.290
48	Pistoia	2.523	2.582	2.821	2.558	2.785	2.584	2.716	1.863	2.847	2.943	2.673	2.493	31.388
49	Siena	38	37	46	38	39	40	40	36	41	38	35	34	462
50	Perugia	87	86	96	97	109	108	121	97	120	120	106	97	1.244
51	Terni	—	—	—	—	—	—	—	—	—	—	—	—	—
52	Ancona	2.591	2.295	2.574	2.265	2.480	2.121	2.412	2.402	2.444	2.622	2.698	2.539	29.443
53	Ascoli Piceno	4	3	4	5	4	3	3	1	1	2	2	1	33
54	Macerata	1.657	1.704	1.849	1.557	1.996	1.764	1.887	1.211	2.022	2.023	1.865	1.651	21.186
55	Pesaro e Urbino	151	169	173	178	192	223	386	270	284	289	290	450	3.055
56	Frosinone	—	—	—	—	—	—	—	—	—	—	—	—	—
57	Latina	—	—	—	—	—	—	—	—	—	—	—	—	—
58	Rieti	—	—	—	—	—	—	—	—	—	—	—	—	—
59	Roma	434	430	435	410	451	459	483	440	506	515	503	462	5.528
60	Viterbo	—	—	—	—	—	—	—	—	—	—	—	—	—
61	Campobasso	—	—	—	—	—	—	—	—	—	—	—	—	—
62	Chieti	—	—	—	—	—	—	—	—	—	—	—	—	—
63	L'Aquila	—	—	—	—	—	—	—	—	—	—	—	—	—
64	Pescara	4	3	4	3	4	4	4	3	3	4	3	4	43
65	Teramo	—	—	—	—	—	—	—	—	—	—	—	—	—
66	Avellino	—	—	—	—	—	—	—	—	—	—	—	—	—
67	Benevento	—	—	—	—	—	—	—	—	—	—	—	—	—
68	Caserta	—	—	—	—	—	—	—	—	—	—	—	—	—
69	Napoli	13.406	14.154	16.173	13.845	15.476	13.459	15.133	11.468	15.032	15.708	14.916	13.766	172.536
70	Salerno	—	—	—	—	—	—	—	—	—	—	—	—	—
71	Bari	312	319	343	331	351	377	358	358	361	322	345	362	4.139
72	Brindisi	799	810	801	552	589	558	536	297	433	547	511	288	6.721
73	Foggia	77	74	79	69	79	84	110	132	137	134	135	132	1.242
74	Lecco	—	—	—	—	—	—	—	—	—	—	—	—	—
75	Taranto	2.463	2.666	2.802	2.422	2.667	2.431	2.715	1.828	2.634	2.694	2.396	2.387	30.105
76	Matera	—	—	—	—	—	—	—	—	—	—	—	—	—
77	Potenza	—	—	—	—	—	—	—	—	—	—	—	—	—
78	Catanzaro	214	223	320	263	370	399	438	339	253	210	210	198	3.437
79	Cosenza	—	—	—	—	—	—	—	—	—	—	—	—	—
80	Reggio di Calabria	—	—	—	—	—	—	—	—	—	—	—	—	—
81	Agrigento	—	—	—	—	—	—	—	—	—	—	—	—	—
82	Caltanissetta	—	—	—	—	—	—	—	—	—	—	—	—	—
83	Catania	7	7	7	7	7	7	7	7	7	7	7	7	84
84	Enna	—	—	—	—	—	—	—	—	—	—	—	—	—
85	Messina	259	202	283	277	273	248	256	313	380	297	269	315	3.372
86	Palermo	4.425	4.733	4.695	4.634	4.665	4.099	4.401	4.699	4.833	5.434	4.865	4.900	56.383
87	Ragusa	—	—	—	—	—	—	—	—	—	—	—	—	—
88	Siracusa	34	44	40	39	61	60	70	71	71	57	77	80	704
89	Trapani	14	14	—	—	—	—	—	—	—	—	—	—	28
90	Cagliari	4	4	4	4	4	4	4	4	4	4	4	4	48
91	Nuoro	—	—	—	—	—	—	—	—	—	—	—	—	—
92	Sassari	—	—	—	—	—	—	—	—	—	—	—	—	—
	ITALIA	272.539	274.830	287.388	273.168	295.717	274.719	295.538	216.230	297.942	285.198	268.684	258.484	3.310.194

SEZIONE III — PERSONALE IN FORZA; ORE DI LAVORO E RELATIVE SPESE

Segue Tav. 10 — Ore di lavoro (centinaia) prestate dal personale operaio e dai manovali in ciascun mese del 1950

B — Provincie, per classe e sottoclasse di attività economica: MECCANICA DI PRECISIONE; OREFICERIA (3.11.H)

N. d'ordine	PROVINCIE	M E S I											TOTALE	
		Gennaio	Febbraio	Marzo	Aprile	Maggio	Giugno	Luglio	Agosto	Settembre	Ottobre	Novembre		Dicembre
1	Alessandria	1.800	1.818	1.864	1.974	1.966	1.958	1.809	1.490	2.100	2.301	2.228	2.326	23.634
2	Asti	40	50	50	52	47	49	50	28	54	56	51	53	580
3	Cuneo	211	215	252	231	260	269	283	206	301	299	287	272	3.086
4	Novara	182	216	229	201	237	224	230	184	226	254	231	217	2.631
5	Torino	10.678	10.227	12.676	10.597	11.882	11.001	11.625	7.597	12.463	12.935	12.862	12.221	136.764
6	Vercelli	481	463	512	476	507	494	508	285	530	521	504	497	5.778
7	Aosta (Valle di)	—	—	—	—	—	—	—	—	—	—	—	—	—
8	Bergamo	234	253	266	235	251	222	222	187	245	256	304	219	2.894
9	Brescia	132	150	152	158	176	147	157	130	160	147	147	133	1.789
10	Como	862	832	912	832	901	874	897	701	885	936	988	888	10.508
11	Cremona	2.390	2.434	2.376	2.333	2.383	2.421	3.321	1.265	2.533	2.609	2.242	2.608	28.915
12	Mantova	51	44	42	42	50	42	45	37	46	50	51	44	544
13	Milano	16.460	16.845	19.172	16.728	17.519	17.539	17.791	11.931	18.385	19.635	18.246	16.555	206.806
14	Pavia	283	279	293	287	272	384	345	210	347	319	301	234	3.554
15	Sondrio	—	—	—	—	—	—	—	—	—	—	—	—	—
16	Varese	1.396	1.378	1.467	1.387	1.473	1.459	1.491	1.025	1.507	1.541	1.455	1.478	17.057
17	Bolzano	113	88	101	89	105	105	114	81	111	114	130	113	1.264
18	Trento	41	54	62	59	44	46	42	48	52	57	58	66	629
19	Belluno	160	151	179	150	172	184	160	144	166	175	176	153	1.970
20	Padova	628	615	762	746	763	765	682	489	735	762	812	839	8.598
21	Rovigo	—	1	1	—	3	4	4	4	5	4	—	—	26
22	Treviso	112	138	153	143	126	118	124	108	137	116	111	107	1.493
23	Venezia	1.476	1.641	1.464	1.488	1.563	1.497	1.521	856	1.524	1.455	1.503	1.320	17.308
24	Verona	520	498	514	512	563	537	574	511	622	599	688	677	6.815
25	Vicenza	827	840	896	940	967	1.000	1.094	899	1.044	1.090	1.169	1.334	12.100
26	Gorizia	2	2	2	2	2	2	2	2	2	2	2	2	24
27	Udine	319	299	331	295	348	321	346	280	349	465	349	311	4.013
28	Trieste. (Territorio di)	37	32	42	39	35	36	45	35	36	32	30	34	433
29	Genova	8.156	1.785	918	873	7.878	7.296	5.533	3.775	5.694	5.881	5.614	5.176	58.579
30	Imperia	—	—	—	—	—	—	—	—	—	—	—	—	—
31	La Spezia	—	—	—	—	—	—	—	—	—	—	—	—	—
32	Savona	33	34	38	36	37	39	43	35	43	57	46	45	486
33	Bologna	1.434	1.416	1.513	1.455	1.588	1.470	1.491	1.176	1.582	1.613	1.628	1.506	17.872
34	Ferrara	24	23	27	32	29	38	31	33	31	29	41	34	372
35	Forlì	2	2	3	9	11	12	11	8	11	12	14	15	110
36	Modena	80	83	94	75	89	85	78	52	76	75	69	68	924
37	Parma	67	101	137	131	124	131	134	113	228	149	150	133	1.598
38	Piacenza	9	12	11	10	5	15	5	7	7	6	14	8	109
39	Ravenna	1	1	1	1	—	—	—	—	—	—	—	—	4
40	Reggio nell'Emilia	35	44	32	31	36	37	35	38	34	35	35	36	428
41	Arezzo	253	241	270	247	269	254	262	148	279	283	268	263	3.037
42	Firenze	5.607	5.695	6.068	5.511	6.042	5.405	6.031	3.381	5.806	6.215	5.862	5.376	66.999
43	Grosseto	—	—	—	—	—	—	—	—	—	—	—	—	—
44	Livorno	12	10	11	9	10	9	8	10	8	9	8	9	113
45	Lucca	3	3	3	3	3	3	3	3	2	3	3	7	39
46	Massa-Carrara	—	—	—	—	—	—	—	—	—	—	—	—	—
47	Pisa	102	108	116	105	102	113	129	104	128	132	131	102	1.372
48	Pistoia	93	83	84	65	60	77	71	72	82	92	94	78	951
49	Siena	3	3	3	3	3	3	3	3	3	3	3	3	36
50	Perugia	3	2	3	4	3	4	3	3	3	3	3	3	37
51	Terni	—	—	—	—	—	—	—	—	—	—	—	—	—
52	Ancona	191	188	222	193	206	220	222	219	205	239	222	216	2.543
53	Ascoli Piceno	—	5	6	6	11	8	2	2	7	8	7	6	68
54	Macerata	—	—	—	—	—	—	—	—	—	—	—	—	—
55	Pesaro e Urbino	—	—	—	—	—	—	—	—	—	—	—	—	—
56	Frosinone	—	—	—	—	—	—	—	—	—	—	—	—	—
57	Latina	—	—	—	—	—	—	—	—	—	—	—	—	—
58	Rieti	—	—	—	—	—	—	—	—	—	—	—	—	—
59	Roma	1.026	1.595	1.715	1.621	1.781	1.697	1.752	1.221	1.668	1.708	1.600	1.502	18.886
60	Viterbo	—	—	—	—	—	—	—	—	—	—	—	—	—
61	Campobasso	—	—	—	—	—	—	—	—	—	—	—	—	—
62	Chieti	—	—	—	—	—	—	—	—	—	—	—	—	—
63	L'Aquila	—	—	—	—	—	—	—	—	—	—	—	—	—
64	Pescara	80	72	74	67	75	75	80	86	83	83	81	83	939
65	Teramo	—	—	—	—	—	—	—	—	—	—	—	—	—
66	Avellino	—	—	—	—	—	—	—	—	—	—	—	—	—
67	Benevento	2	2	2	2	2	2	2	2	2	2	2	2	24
68	Caserta	2	2	2	2	2	2	2	2	2	2	2	2	24
69	Napoli	384	404	490	408	411	442	418	437	451	461	421	457	5.184
70	Salerno	16	12	14	11	11	6	5	5	7	13	15	13	128
71	Bari	87	86	105	111	104	102	105	130	118	115	108	113	1.284
72	Brindisi	—	—	—	—	—	—	—	—	—	—	—	—	—
73	Foggia	—	—	—	—	—	—	—	—	—	—	—	—	—
74	Lecco	3	3	3	3	3	3	3	3	3	3	3	3	36
75	Taranto	7	7	7	8	7	7	8	7	7	7	7	7	86
76	Matera	—	—	—	—	—	—	—	—	—	—	—	—	—
77	Potenza	—	—	—	—	—	—	—	—	—	—	—	—	—
78	Catanzaro	—	—	—	—	—	—	—	—	—	—	—	—	—
79	Cosenza	23	22	23	22	23	21	21	17	21	21	21	22	257
80	Reggio di Calabria	2	2	2	2	4	4	4	4	4	4	4	4	40
81	Agrigento	—	—	—	—	—	—	—	—	—	—	—	—	—
82	Caltanissetta	—	—	—	—	—	—	—	—	—	—	—	—	—
83	Catania	20	24	27	25	24	25	25	25	29	28	27	29	308
84	Enna	—	—	—	—	—	—	—	—	—	—	—	—	—
85	Messina	—	—	—	—	—	—	—	—	—	—	—	—	—
86	Palermo	81	84	93	89	92	103	99	100	110	105	114	126	1.196
87	Ragusa	—	—	—	—	—	—	—	—	—	—	—	—	—
88	Siracusa	—	—	—	—	—	—	—	—	—	—	—	—	—
89	Trapani	—	—	—	—	—	—	—	—	—	—	—	—	—
90	Cagliari	18	17	23	18	20	21	20	19	26	20	17	21	240
91	Nuoro	5	5	5	6	6	7	5	4	6	5	4	4	62
92	Sassari	12	12	12	14	11	11	16	11	12	10	10	11	142
	ITALIA	57.311	51.751	56.927	51.204	61.697	59.445	60.142	39.988	61.343	64.161	61.573	58.184	683.726

SEZIONE III — PERSONALE IN FORZA; ORE DI LAVORO E RELATIVE SPESE

Segue Tav. 10 — Ore di lavoro (centinaia) prestate dal personale operaio e dai manovali in ciascun mese del 1950

B — Provincie, per classe e sottoclasse di attività economica : PRODUZIONI MECCANICHE NON ALTROVE CLASSIFICATE (3.11.I)

N. d'ordine	PROVINCIE	M E S I												TOTALE
		Gennaio	Febbraio	Marzo	Aprile	Maggio	Giugno	Luglio	Agosto	Settembre	Ottobre	Novembre	Dicembre	
1	Alessandria	566	597	670	629	611	708	693	644	525	705	654	696	7.698
2	Asti	13	8	11	13	14	10	13	7	10	10	11	11	131
3	Cuneo	395	409	430	391	380	370	359	198	418	412	405	392	4.559
4	Novara	4.005	4.017	4.409	3.984	4.252	3.730	3.848	2.335	3.888	4.005	4.163	3.669	46.305
5	Torino	5.015	5.070	5.759	5.300	5.690	5.506	5.721	4.016	5.885	5.921	6.070	5.684	65.637
6	Vercelli	1.398	1.208	1.432	1.242	1.366	1.402	1.326	970	1.331	1.372	1.359	1.317	15.723
7	Aosta (Valle di)	11	10	12	12	12	11	14	16	14	18	16	16	162
8	Bergamo	606	630	669	646	660	702	730	527	707	743	808	720	8.148
9	Brescia	8.061	6.969	7.334	6.407	7.072	6.727	7.005	5.542	6.925	6.996	6.612	6.682	82.332
10	Como	7.456	7.277	7.859	6.760	7.307	6.900	7.211	5.476	7.575	7.797	7.662	7.283	86.563
11	Cremona	7	6	4	7	9	4	6	6	7	6	5	4	71
12	Mantova	124	114	175	151	167	144	143	128	174	167	142	149	1.778
13	Milano	20.523	21.148	22.422	20.531	21.560	21.245	21.854	16.571	22.621	23.531	23.577	21.946	257.529
14	Pavia	840	915	819	798	860	805	860	804	871	892	854	857	10.150
15	Sondrio	70	77	90	62	75	71	79	70	72	81	72	56	875
16	Varese	4.211	4.325	4.711	4.212	4.393	4.311	4.589	3.552	4.843	4.937	4.858	4.684	53.626
17	Bolzano	31	30	32	29	30	29	32	17	43	35	42	29	379
18	Trento	394	375	437	385	416	415	443	313	453	464	445	399	4.939
19	Belluno	—	—	—	—	—	—	—	—	—	—	—	—	—
20	Padova	798	934	866	1.201	973	859	919	618	967	1.061	1.003	963	11.162
21	Rovigo	77	88	89	65	94	86	92	70	90	95	88	66	1.000
22	Treviso	235	228	265	260	289	333	335	269	358	384	410	382	3.748
23	Venezia	53	54	57	55	57	69	59	58	61	60	69	77	729
24	Verona	127	131	155	133	145	149	158	142	165	161	164	151	1.781
25	Vicenza	352	368	405	362	394	344	364	353	399	436	444	393	4.614
26	Gorizia	242	284	413	337	341	330	383	296	430	388	366	402	4.212
27	Udine	2.172	1.902	2.063	1.756	1.857	1.676	1.679	1.681	1.941	2.261	2.203	2.154	23.345
28	Trieste. (Territorio di)	310	159	267	212	228	297	293	343	383	382	331	353	3.558
29	Genova	2.164	2.230	2.410	2.170	2.437	2.346	2.425	1.955	2.570	2.649	2.456	2.353	28.165
30	Imperia	635	696	719	690	762	641	658	743	804	817	768	636	8.569
31	La Spezia	34	28	29	26	20	18	22	19	30	21	19	21	284
32	Savona	391	417	416	471	278	205	219	173	287	277	267	264	3.665
33	Bologna	640	706	731	738	886	865	868	669	919	858	863	883	9.626
34	Ferrara	701	681	708	588	621	636	682	586	796	840	801	744	8.384
35	Forlì	3	4	2	2	5	3	3	4	3	8	7	4	48
36	Modena	133	142	142	130	181	144	135	128	133	151	143	129	1.691
37	Parma	486	620	800	680	938	1.306	1.469	1.784	1.860	1.235	911	648	12.737
38	Piacenza	173	164	143	154	171	209	353	419	481	516	318	178	3.279
39	Ravenna	17	20	27	27	26	39	24	22	31	21	26	35	315
40	Reggio nell'Emilia	96	151	244	254	245	252	359	316	359	350	275	375	3.276
41	Arezzo	47	57	49	46	50	52	49	33	25	27	36	38	509
42	Firenze	1.261	1.298	1.354	1.331	1.418	1.277	1.273	915	1.325	1.380	1.349	1.255	15.436
43	Grosseto	—	—	—	—	—	—	—	—	—	—	—	—	—
44	Livorno	35	39	49	53	49	50	48	35	43	50	51	32	534
45	Lucca	725	709	792	644	765	701	738	677	982	855	759	686	9.033
46	Massa-Carrara	145	151	175	180	206	178	192	234	203	184	153	155	2.156
47	Pisa	4	4	4	4	5	4	4	4	4	5	5	5	52
48	Pistoia	867	927	1.036	887	942	866	1.005	791	985	1.115	1.087	945	11.453
49	Siena	202	209	219	200	217	230	213	231	227	234	266	229	2.677
50	Perugia	8	9	11	17	30	20	22	9	10	15	11	9	171
51	Terni	5	1	2	4	6	6	5	6	9	11	7	9	71
52	Ancona	36	33	36	37	39	37	36	38	34	39	39	36	439
53	Ascoli Piceno	11	11	11	14	14	15	13	13	15	15	16	14	162
54	Macerata	16	13	19	15	20	21	18	13	18	20	19	17	209
55	Pesaro e Urbino	36	32	43	34	43	41	36	25	41	41	37	39	448
56	Frosinone	11	10	10	8	8	7	8	8	6	7	8	7	98
57	Latina	—	—	—	—	—	—	—	—	—	—	—	—	—
58	Rieti	—	—	8	8	10	8	8	8	—	—	—	—	50
59	Roma	1.516	1.270	1.435	1.342	1.440	1.510	1.528	1.546	1.548	1.475	1.434	1.428	17.472
60	Viterbo	23	37	36	29	31	36	35	37	42	38	42	37	423
61	Campobasso	8	8	8	8	8	8	8	8	8	8	8	8	96
62	Chieti	—	—	—	—	—	—	—	—	—	—	—	—	—
63	L'Aquila	4	3	5	6	6	6	7	6	6	4	2	2	57
64	Pescara	1	1	1	1	3	3	8	9	11	12	8	7	65
65	Teramo	47	64	47	44	59	98	67	58	71	99	64	49	767
66	Avellino	—	3	4	3	5	5	4	4	5	3	3	3	42
67	Benevento	2	2	2	2	2	2	2	2	2	2	2	2	24
68	Caserta	—	—	—	—	—	—	—	—	—	—	—	—	—
69	Napoli	1.334	1.364	1.493	1.636	1.784	1.782	1.860	1.768	1.761	1.796	1.595	1.659	19.832
70	Salerno	154	163	204	155	168	193	189	291	254	214	238	204	2.427
71	Bari	64	43	48	61	48	58	42	33	68	62	81	107	715
72	Brindisi	—	—	—	—	—	—	—	—	—	—	—	—	—
73	Foggia	—	—	—	—	—	—	—	—	—	—	—	—	—
74	Lecce	11	10	11	11	12	11	13	12	14	14	14	12	145
75	Taranto	6	8	8	8	10	11	10	10	10	10	7	3	101
76	Matera	—	—	—	—	—	—	—	—	—	—	—	—	—
77	Potenza	—	—	—	—	—	—	—	—	—	—	—	—	—
78	Catanzaro	11	12	13	11	12	10	12	10	13	14	14	15	147
79	Cosenza	—	—	—	—	—	—	—	—	—	—	—	—	—
80	Reggio di Calabria	—	—	—	—	—	—	—	—	—	—	—	—	—
81	Agrigento	—	—	—	—	—	—	—	—	—	—	—	—	—
82	Caltanissetta	—	—	—	—	—	—	—	—	—	—	—	—	—
83	Catania	77	90	98	83	86	96	90	117	78	82	57	46	1.000
84	Enna	—	—	—	—	—	—	—	—	—	—	—	—	—
85	Messina	14	15	19	17	18	18	24	16	23	28	29	30	251
86	Palermo	233	260	283	362	338	346	375	382	365	313	331	328	3.916
87	Ragusa	3	1	1	1	2	1	3	3	3	4	5	4	31
88	Siracusa	—	—	—	—	—	—	—	—	—	—	—	—	—
89	Trapani	35	29	37	57	53	58	65	51	63	38	39	26	551
90	Cagliari	1	1	1	1	1	1	1	1	1	1	1	1	12
91	Nuoro	—	—	—	—	—	—	—	—	—	—	—	—	—
92	Sassari	—	—	—	—	—	—	—	—	—	—	—	—	—
	ITALIA	70.518	70.079	75.788	69.180	73.730	71.663	74.432	59.247	77.068	79.288	77.508	73.250	872.385

TAV. 11 — Spese per il personale (migliaia di lire) nel 1950,

A — Stato e Regioni, per classe, sottoclasse

N. classificazione	CLASSE, SOTTOCLASSI E CATEGORIE DI ATTIVITA' ECONOMICA	DIRIGENTI E IMPIEGATI						OPERAI, MANOVALI, SORVEGLIANTI			
		Retribuzioni lorde		Ritenute a carico del personale		Contributi e spese a carico dei datori di lavoro		Retribuzioni lorde		Ritenute a carico del personale	
		stipendi	altre	per previdenza sociale e gestioni collegate	erariali	per previdenza sociale e gestioni collegate	altri	salari e stipendi	altre	per previdenza sociale e gestioni collegate	erariali
3.11. A	FONDERIE DI 2ª FUSIONE	3.210.056	350.928	48.045	132.434	564.697	108.578	18.982.591	3.161.755	314.707	316.519
3.11.01	Fonderie di ghisa	2.943.116	324.767	43.948	123.192	514.672	105.009	14.919.062	2.736.471	265.870	294.683
3.11.02	Fonderie di metalli non ferrosi	266.940	26.161	4.097	9.242	50.025	3.564	2.043.529	425.284	48.837	21.836
3.11. B	MACCHINE MOTRICI (escluse le elettriche)	4.570.718	434.488	58.753	199.953	778.140	189.129	12.280.732	2.361.903	195.159	259.202
3.11.03	Macchine motrici	2.589.665	240.867	34.181	113.538	419.798	137.788	6.145.466	1.274.054	101.387	131.898
3.11.04	Trasmissioni e organi relativi	1.205.357	142.496	15.866	56.177	191.849	24.788	4.150.886	804.834	63.156	94.481
3.11.05	Impianti di sollevamento e trasporto	775.696	51.125	8.706	30.238	166.493	26.553	1.984.380	282.415	30.616	32.823
3.11. C	MACCHINE UTENSILI E UTEN. PER MACCH.	1.825.235	205.241	27.380	67.411	354.967	24.757	6.905.554	1.140.153	123.706	94.205
3.11.06	Macchine utensili per lavor. metalli	1.298.829	151.212	19.314	48.565	248.222	19.904	4.623.576	804.926	81.552	66.185
3.11.07	Macchine utensili per lavor. legno, ecc.	196.410	15.717	2.936	6.139	36.561	421	1.070.011	132.654	20.446	13.014
3.11.08	Utensileria per macchine utensili	329.996	38.312	5.130	12.707	70.184	4.432	1.211.967	202.573	21.708	15.006
3.11. D	MACCHINE OPERATRICI E PER AGRICOLTURA, POMPE E SIMILI	8.407.826	552.416	87.765	237.156	1.059.723	72.673	21.089.680	3.371.066	402.231	299.962
3.11.09	Macch. per l'agricoltura	766.060	67.303	10.288	28.906	144.445	10.486	3.299.417	509.190	55.019	42.794
3.11.10	Macch. per estraz. e trattam. minerali	361.640	29.437	4.856	13.867	68.959	9.131	1.022.225	148.724	18.128	13.235
3.11.11	Macch. per l'ind. tessile e vestiario	2.105.859	205.762	29.568	86.439	348.675	12.003	8.211.825	1.483.659	162.462	120.929
3.11.12	Macch. carta, cartoni e grafiche	401.645	37.582	3.885	20.383	63.472	5.287	855.005	138.329	12.605	17.058
3.11.13	Macch. per siderurgia e fonderia	23.867	2.205	279	533	—	—	106.262	14.960	1.737	696
3.11.14	Macch. per industr. chimiche, alimentari	670.322	54.636	13.142	19.240	132.797	11.769	2.938.954	358.848	58.843	35.707
3.11.15	Pompe, compressori e simili	4.078.433	155.491	25.747	67.788	296.845	23.997	4.655.992	717.356	93.437	69.543
3.11. E	CARPENTERIA METALL. E APPAR. TERMICI	2.069.954	175.579	24.822	74.005	365.430	19.534	9.481.457	1.203.988	179.653	137.153
3.11.16	Carpenteria metallica	957.629	80.949	16.524	35.354	151.838	13.566	4.513.491	556.615	83.828	60.591
3.11.17	Mobili e arredi metallici	218.878	18.573	3.363	7.003	43.549	958	1.427.015	176.309	29.118	33.097
3.11.18	Forni, caldaie e apparecchi termici	495.683	38.545	7.821	18.034	87.260	1.563	1.295.171	167.820	25.439	17.744
3.11.19	Apparecchi igienico-sanitari	417.764	37.512	7.214	13.614	82.783	3.447	2.245.780	303.244	41.268	25.721
3.11. F	APPARECCHI ELETTRICI E PER TELECOM.	10.323.145	1.109.555	154.446	438.124	1.743.564	265.480	21.592.937	3.854.672	355.568	371.659
3.11.20	Macchine e apparecchi elettrici	7.286.415	800.845	110.323	301.971	1.272.071	148.252	17.323.965	2.994.586	285.684	304.116
3.11.21	Apparecchi di telecomunicazione, ecc.	3.041.730	308.710	44.123	136.153	471.493	117.228	4.268.972	860.086	69.884	67.543
3.11. G	MEZZI DI TRASPORTO E LAVORI AFFINI	17.845.676	2.174.717	266.474	760.559	3.219.126	717.254	54.144.307	9.320.952	902.768	1.010.490
3.11.22	Biciclette e loro parti	758.659	70.412	12.842	23.038	161.284	474	3.650.852	621.846	72.941	40.083
3.11.23	Motoveicoli e loro parti	1.398.837	181.182	21.991	62.410	211.460	32.355	4.647.134	738.011	74.733	89.584
3.11.24	Autoveicoli e autotelai	6.015.355	1.010.019	95.815	281.761	1.053.676	306.254	16.773.098	3.125.692	265.853	416.059
3.11.25	Carrozzerie e rimorchi per automoto	790.327	101.664	13.870	31.875	158.983	18.632	3.869.821	730.876	67.277	61.707
3.11.26	Parti e accessori di automoto	760.927	77.987	14.501	26.615	149.258	9.572	3.657.811	547.655	109.977	51.579
3.11.27	Materiale rotabile ferrotormentario	3.787.871	339.109	51.718	152.822	606.252	198.567	7.174.527	1.544.898	112.991	124.047
3.11.28	Aeromobili	732.612	74.526	12.727	33.058	212.415	29.147	2.252.463	483.425	39.254	49.007
3.11.29	Cantieri navali	3.559.386	317.488	42.691	147.661	656.612	122.241	11.932.617	1.508.493	151.919	174.569
3.11.30	Demolizioni navi	41.702	2.330	629	1.319	9.186	12	185.984	20.056	7.823	3.855
3.11. H	MECCANICA DI PRECISIONE; OREFICERIA	3.759.763	332.132	45.713	138.860	570.669	91.076	10.337.080	1.708.823	183.108	206.032
3.11.31	Apparecchi per prove di materiali	43.871	5.010	535	2.419	6.854	251	45.715	6.274	608	687
3.11.32	Orologi e movimenti orologeria	357.408	57.300	5.066	15.834	60.864	8.284	1.093.580	212.152	16.325	18.259
3.11.33	Strumenti ottici, topog. e geodetici	1.320.619	119.567	17.870	51.154	232.438	29.366	3.938.134	695.643	60.163	71.638
3.11.34	Strumenti per misure peso e capacità	261.086	21.724	3.332	10.173	42.437	555	781.139	103.297	15.974	10.557
3.11.35	Macchine per scrivere, calcolare, ecc.	1.048.056	91.297	12.384	48.826	155.342	49.721	2.373.739	429.348	39.605	44.626
3.11.36	Apparecchi e strumenti per medicina	141.527	10.297	2.565	3.040	20.756	1.245	632.887	65.427	13.911	3.765
3.11.37	Medaglie, oreficeria e argenteria	587.196	26.937	3.961	7.414	51.978	1.654	1.471.886	196.782	36.517	58.500
3.11. I	PRODOTTI MECC. NON ALTROVE CLASSIFICATI	2.286.828	301.943	40.587	82.569	429.463	30.924	11.169.493	1.799.581	255.399	113.190
3.11.38	Serramenta e minuterie metalliche	540.707	53.339	9.087	15.083	104.862	4.560	3.438.919	522.318	83.648	35.507
3.11.39	Scatolame, fustame metallico	315.112	47.546	6.490	10.729	56.817	10.751	1.838.945	297.878	41.064	16.362
3.11.40	Molle	146.930	27.945	2.797	6.532	26.124	1.181	437.196	77.722	7.572	5.948
3.11.41	Bulloneria e viteria lavorata	287.154	31.494	5.018	9.929	54.265	2.211	1.505.771	221.393	35.407	12.632
3.11.42	Stoviglie, posateria, ecc.	238.013	31.044	5.084	11.768	44.827	4.884	1.371.503	233.868	31.354	12.620
3.11.43	Coltellerie e attrezzi per mestieri	274.843	34.861	4.443	5.933	61.576	3.246	1.251.287	163.992	28.514	9.426
3.11.44	Armi da fuoco e materiale bellico	484.067	75.714	7.668	22.595	80.992	4.091	1.325.872	282.410	27.840	20.695
3.11. L	OFFICINE MECCANICHE	2.472.298	363.480	42.818	87.126	479.582	72.184	14.978.340	1.844.491	397.709	177.122
3.11.45	Fucinatura, stampatura e imbutitura	190.516	19.345	3.575	5.432	33.883	830	2.055.314	234.242	33.242	16.662
3.11.46	Trattamenti superf. ed elettrolitici	93.605	8.982	1.562	2.782	20.876	155	1.113.018	129.034	24.685	37.920
3.11.47	Picchettaggio e coloritura navi	33.955	4.297	359	875	7.716	372	370.740	26.110	7.899	6.142
3.11.48	Lattoniere, stagnino, fabbro, ecc.	90.096	29.020	1.524	3.239	16.155	6.665	1.100.675	178.968	28.591	11.394
3.11.49	Riparazioni autoveicoli	982.455	165.471	17.100	36.848	201.045	42.409	3.731.039	379.653	86.458	31.638
3.11.50	Riparazioni motoveicoli e biciclette	57.323	3.286	765	2.542	7.172	1.054	314.434	20.488	9.176	1.285
3.11.51	Riparazioni meccaniche specializzate	225.251	20.567	5.035	7.605	41.615	1.603	1.109.428	209.345	25.764	13.229
3.11.52	Lavor. e ripar. meccaniche generiche	655.674	98.813	10.271	23.377	117.964	17.776	4.170.319	555.933	156.788	51.028
3.11.53	Ripar. macchine elettr. e telecom.	57.321	6.250	1.021	1.417	12.812	277	532.115	58.303	11.717	4.314
3.11.54	Ripar. app. riscald., ventilazione	86.102	7.449	1.606	3.009	20.344	1.043	481.258	52.415	13.389	3.510
3.11	Industrie meccaniche	56.796.497	6.000.479	806.903	2.218.197	9.565.361	1.591.584	178.942.171	29.786.884	3.310.003	2.987.534

ORE DI LAVORO E RELATIVE SPESE

secondo gruppi di posizione nella professione e titolo di spesa

e categoria di attività economica: ITALIA

E SIMILI, APPRENDISTI		T O T A L E												N. classifi- cazione
Contributi e spese a carico dei datori di lavoro		Retribuzioni lorde				Ritenute a carico del personale				Contributi e spese a carico dei datori di lavoro				
per previdenza sociale e gestioni collegate	altri	salari e stipendi	altre	Totale	per il personale delle unità artigiane	per previdenza sociale e gestioni collegate	erariali	Totale	delle unità artigiane	per previdenza sociale e gestioni collegate	altri	Totale	delle unità artigiane	
5 029.154	878.717	20.172.647	3.512.883	23.685.530	116.596	362.752	448.953	811.705	2.614	5.593.851	987.290	6.581.141	36.454	3.11. A
4 485.709	862.034	17.862.178	3.061.238	20.923.416	1.422	309.318	417.875	727.693	15	5.000.381	967.043	5.967.424	439	3.11.01
543.445	16.683	2.310.469	451.445	2.761.914	115.174	52.934	31.078	84.012	2.599	593.470	20.247	613.717	36.015	3.11.02
3 410.045	645.874	16.851.450	2.795.791	19.647.241	15.687	253.912	459.155	713.067	396	4.188.785	835.003	5.023.788	4.076	3.11. B
1.618.271	425.493	8.735.131	1.514.921	10.250.052	2.864	135.568	245.436	381.004	74	2.038.069	563.281	2.601.350	968	3.11.03
1.144.653	144.546	5.356.243	947.330	6.303.573	4.740	79.022	150.658	229.680	151	1.336.502	169.334	1.505.836	1.400	3.11.04
647.721	75.835	2.760.076	333.540	3.093.616	8.083	39.322	63.061	102.383	171	814.214	102.388	916.602	1.708	3.11.05
2 208.480	194.524	8.730.789	1.345.394	10.076.183	84.731	151.086	161.616	312.702	2.326	2.563.447	219.261	2.782.728	24.633	3.11. C
1.493.508	155.615	5.922.405	956.138	6.878.543	14.132	100.866	114.750	215.616	410	1.741.730	175.519	1.917.249	3.813	3.11.06
346.774	1.858	1.266.421	148.371	1.414.792	43.630	23.382	19.153	42.535	1.047	383.335	2.279	385.614	13.117	3.11.07
368.198	37.051	1.541.963	240.885	1.782.848	26.969	26.838	27.713	54.551	859	438.382	41.483	479.865	7.703	3.11.08
6 787.685	386.063	29.497.506	3.923.482	33.420.988	37.485	489.896	587.118	1.027.114	935	7.827.308	458.756	8.286.064	10.469	3.11. D
1.091.248	104.061	4.065.477	576.493	4.641.970	5.425	65.307	71.700	137.007	104	1.235.693	114.547	1.350.240	1.981	3.11.09
325.819	36.579	1.383.865	178.161	1.562.026	318	22.984	27.102	50.086	—	394.778	45.710	440.488	113	3.11.10
2 645.047	97.320	10.317.684	1.689.421	12.007.105	7.260	192.030	207.368	399.398	181	2.993.722	109.323	3.103.045	2.376	3.11.11
248.248	12.777	1.256.650	175.911	1.432.561	1.066	16.490	37.441	53.931	15	311.720	18.064	329.784	185	3.11.12
32.139	—	130.129	17.165	147.294	—	2.016	1.229	3.245	—	—	—	36.669	—	3.11.13
988.014	25.843	3.609.276	413.484	4.022.760	9.102	71.985	54.947	126.932	178	1.120.811	37.612	1.158.423	2.475	3.11.14
1.437.070	109.503	8.734.425	872.847	9.607.272	14.314	119.184	137.331	256.515	457	1.733.915	133.500	1.867.415	3.339	3.11.15
3 048.976	213.883	11.571.411	1.379.567	12.950.978	104.322	214.575	211.158	425.733	3.020	3.414.406	233.417	3.647.823	27.812	3.11. E
1.407.354	165.640	5.471.120	637.564	6.108.684	41.731	100.352	95.945	196.297	1.297	1.559.192	179.206	1.738.398	11.606	3.11.16
491.537	15.162	1.645.893	194.882	1.840.775	48.302	32.481	40.100	72.581	1.130	535.086	16.120	551.206	13.012	3.11.17
399.395	11.923	1.790.854	206.365	1.997.219	312	33.260	35.778	69.038	12	486.655	13.486	500.141	127	3.11.18
750.690	21.158	2.663.544	340.756	3.004.300	13.977	48.482	39.335	87.817	581	833.473	24.605	858.078	3.067	3.11.19
6 492.392	862.104	31.021.082	4.964.227	36.885.309	85.245	510.014	809.783	1.319.797	2.118	8.235.956	1.127.674	9.363.630	24.458	3.11. F
5.193.878	636.013	24.610.380	3.795.431	28.405.811	27.890	396.007	606.087	1.002.094	17.141	6.465.949	784.265	7.250.214	8.096	3.11.20
1.298.514	226.181	7.310.702	1.168.796	8.479.498	57.355	114.007	203.696	317.703	977	1.770.007	343.409	2.113.416	16.362	3.11.21
15.799.226	2.975.715	71.989.983	11.495.669	83.485.652	67.254	1.169.242	1.771.049	2.940.291	1.738	19.018.352	3.692.969	22.711.321	18.668	3.11. G
1.219.914	75.833	4.409.511	692.258	5.101.769	41.849	85.783	63.121	148.904	1.151	1.381.198	76.307	1.457.505	12.708	3.11.22
1.281.683	115.377	6.045.971	919.193	6.965.164	8.470	96.724	151.994	248.718	177	1.493.143	147.732	1.640.875	1.149	3.11.23
4.610.726	1.404.508	22.788.453	4.135.711	26.924.164	—	361.668	697.820	1.059.488	—	5.664.402	1.710.762	7.375.164	—	3.11.24
1.260.122	89.302	4.660.148	832.540	5.492.688	117	80.837	93.582	174.419	—	1.419.105	107.934	1.527.039	34	3.11.25
1.133.124	61.535	4.418.738	625.642	5.044.380	16.818	124.478	78.194	202.672	410	1.282.382	71.107	1.353.489	4.777	3.11.26
2.316.230	271.297	10.962.398	1.884.007	12.846.405	—	164.709	276.869	441.578	—	2.922.482	469.864	3.392.346	—	3.11.27
591.145	118.379	2.985.075	557.951	3.543.026	—	51.981	82.065	134.046	—	803.560	147.526	951.086	—	3.11.28
3.328.748	839.406	15.492.003	1.825.981	17.317.984	—	194.610	322.230	516.840	—	3.985.360	261.647	4.947.007	—	3.11.29
57.534	78	227.686	22.386	250.072	—	8.452	5.174	13.626	—	66.720	90	66.810	—	3.11.30
3.182.342	419.407	14.096.843	2.041.055	16.137.898	306.368	228.816	346.892	575.708	7.921	3.753.011	510.483	4.263.494	75.723	3.11. H
10.097	947	89.586	11.284	100.870	489	1.143	3.106	4.249	9	16.951	1.198	18.149	104	3.11.31
329.676	47.370	1.450.988	269.452	1.720.440	9.225	21.391	34.093	55.484	126	390.540	55.654	446.194	2.327	3.11.32
1.114.537	119.310	5.258.753	815.210	6.073.963	19.820	78.033	122.792	200.825	376	1.346.975	148.676	1.495.651	6.000	3.11.33
242.164	3.033	1.042.225	125.021	1.167.246	21.649	19.306	20.730	40.036	661	284.601	3.588	288.189	6.098	3.11.34
743.119	232.871	3.421.795	520.645	3.942.440	427	51.989	93.452	145.441	7	898.461	282.592	1.181.053	145	3.11.35
184.029	3.099	774.414	75.724	850.138	97.097	16.476	6.805	23.281	2.546	204.785	4.344	209.129	20.804	3.11.36
558.720	12.777	2.059.082	223.719	2.282.801	157.659	40.478	65.914	106.392	4.196	610.698	14.431	625.129	40.245	3.11.37
3.809.382	155.480	13.456.319	2.101.524	15.557.843	176.246	295.986	195.759	491.745	5.357	4.238.845	186.404	4.425.249	49.262	3.11. I
1.214.809	40.140	3.979.626	575.657	4.555.283	91.892	92.735	50.590	143.325	3.240	1.319.671	44.700	1.364.371	25.104	3.11.38
638.404	35.054	2.154.057	345.424	2.499.481	13.858	47.554	27.091	74.645	380	695.221	45.805	741.026	3.480	3.11.39
151.177	3.998	584.126	105.667	689.793	5.255	10.369	12.480	22.849	61	177.301	5.179	182.480	1.253	3.11.40
518.391	13.511	1.792.925	252.887	2.045.812	14.380	40.425	22.561	62.986	761	572.656	15.722	588.378	3.522	3.11.41
482.398	26.649	1.609.516	264.912	1.874.428	11.650	36.438	24.388	60.826	209	527.225	31.533	558.758	3.501	3.11.42
426.523	9.339	1.526.130	198.853	1.724.983	26.010	32.957	15.359	48.316	341	488.099	12.585	500.684	8.520	3.11.43
377.680	26.789	1.809.939	358.124	2.168.063	13.201	35.508	43.290	78.798	365	458.672	30.880	489.552	3.882	3.11.44
4.529.302	879.695	17.450.638	2.207.971	19.658.609	4.357.668	440.527	264.248	704.775	106.046	5.008.884	451.879	5.460.763	967.482	3.11. L
539.847	7.695	2.245.830	253.587	2.499.417	626.814	36.817	22.094	58.911	3.962	573.730	8.525	582.255	37.073	3.11.45
358.004	3.924	1.206.623	138.016	1.344.639	440.368	26.247	40.702	66.949	12.710	378.880	4.079	382.959	121.086	3.11.46
112.209	2.287	404.695	30.407	435.102	5.598	8.258	7.017	15.275	102	119.925	2.659	122.584	2.263	3.11.47
328.238	12.097	1.190.771	207.988	1.398.759	735.650	30.115	14.633	44.748	18.564	344.393	18.762	363.155	176.869	3.11.48
1.210.412	242.012	4.713.494	545.124	5.258.618	946.711	103.558	68.486	172.044	27.439	1.411.457	284.421	1.695.878	265.865	3.11.49
77.031	1.632	371.757	23.774	395.531	195.930	9.941	3.827	13.768	7.177	84.203	2.686	86.889	50.435	3.11.50

Segue Tav. 11 — Spese per il personale (migliaia di lire) nel 1950,

A — Stato e Regioni, per classe, sottoclasse

N. classificazione	CLASSE, SOTTOCLASSI E CATEGORIE DI ATTIVITA' ECONOMICA	DIRIGENTI E IMPIEGATI						OPERAI, MANOVALI, SOVRIGLIANTI			
		Retribuzioni lorde		Ritenute a carico del personale		Contributi e spese a carico dei datori di lavoro		Retribuzioni lorde		Ritenute a carico del personale	
		stipendi	altre	per previdenza sociale e gestioni collegate	erariali	per previdenza sociale e gestioni collegate	altri	salari e stipendi	altre	per previdenza sociale e gestioni collegate	erariali
3.11. A	FONDERIE DI 2ª FUSIONE	999.462	115.881	14.641	43.643	174.865	44.517	6.040.863	1.248.387	112.890	153.178
3.11.01	Fonderie di ghisa	924.131	107.586	13.529	40.751	162.035	43.974	5.574.255	1.078.699	93.483	145.732
3.11.02	Fonderie di metalli non ferrosi	75.331	7.795	1.112	2.892	12.830	543	466.608	169.688	19.407	7.446
3.11. B	MACCHINE MOTRICI (escluse le elettriche)	1.685.807	214.768	23.174	76.769	273.895	58.526	5.329.159	1.092.740	86.381	129.553
3.11.03	Macchine motrici	585.091	81.348	8.838	25.808	100.854	34.351	1.587.507	344.187	28.748	40.741
3.11.04	Trasmissioni e organi relativi	1.024.563	128.540	13.491	48.613	162.558	21.542	3.527.250	720.120	54.261	84.914
3.11.05	Impianti di sollevamento e trasporto	76.153	4.880	845	2.348	10.583	2.633	214.402	28.433	3.372	3.898
3.11. C	MACCHINE UTENSILI E UTEN. PER MACCH.	585.731	68.752	9.162	22.124	112.855	6.694	1.942.691	332.632	38.565	27.796
3.11.06	Macchine utensili per lavor. metalli	348.409	39.423	5.386	12.627	68.175	4.393	1.199.639	208.441	24.767	16.592
3.11.07	Macchine utensili per lavor. legno, ecc.	52.669	3.637	736	1.841	9.144	21	200.440	20.180	4.052	3.969
3.11.08	Utensileria per macchine utensili	184.653	25.692	3.040	7.656	35.536	2.280	542.612	104.011	9.746	7.235
3.11. D	MACCHINE OPERATRICI E PER AGRICOLTURA, POMPE E SIMILI	951.098	91.169	12.877	42.316	155.107	8.931	3.404.111	570.554	61.188	50.560
3.11.09	Macch. per l'agricoltura	45.821	5.170	715	1.525	9.808	1.191	305.790	42.028	5.997	2.735
3.11.10	Macch. per estraz. e trattam. minerali	7.861	992	108	272	1.283	—	63.795	10.286	1.056	903
3.11.11	Macch. per l'ind. tessile e vestiario	391.054	36.723	4.749	17.204	58.562	2.231	1.555.019	287.972	24.432	25.523
3.11.12	Macch. carta cartoni e grafiche	368.920	35.127	3.456	19.498	57.429	5.235	634.121	109.938	8.368	14.709
3.11.13	Macch. per siderurgia e fonderia	11.327	1.091	146	81	2.371	—	56.846	11.278	949	148
3.11.14	Macch. per industr. chimiche, alimentari	39.370	3.432	1.723	909	10.477	—	253.585	32.331	7.747	2.467
3.11.15	Pompe, compressori e simili	86.745	8.634	1.480	2.827	15.177	274	534.955	76.721	12.634	4.075
3.11. E	CARPENTERIA METALL. E APPAR. TERMICI.	155.598	13.613	4.618	3.922	30.611	3.036	784.202	105.780	21.940	7.645
3.11.16	Carpenteria metallica	48.547	3.851	2.215	978	8.323	2.540	298.807	42.183	12.005	2.769
3.11.17	Mobili e arredi metallici	35.628	2.238	767	1.235	7.214	338	176.138	18.596	2.802	2.607
3.11.18	Forni, caldaie e apparecchi termici	30.919	3.462	449	682	6.406	42	108.733	15.189	2.978	720
3.11.19	Apparecchi igienico-sanitari	40.504	4.062	1.187	1.027	8.668	116	200.524	29.812	4.155	2.149
3.11. F	APPARECCHI ELETTRICI E PER TELECOM.	1.172.293	128.478	17.856	60.399	222.313	36.676	4.139.962	806.474	70.511	86.037
3.11.20	Macchine e apparecchi elettrici	1.071.474	124.095	16.684	57.072	199.492	36.676	3.839.834	744.900	63.619	81.448
3.11.21	Apparecchi di telecomunicazione, ecc.	100.819	4.383	1.172	3.327	22.821	—	300.128	61.574	6.892	4.589
3.11. G	MEZZI DI TRASPORTO E LAVORI AFFINI	6.299.734	986.770	106.781	296.303	1.222.715	289.343	20.327.265	3.849.397	382.210	466.253
3.11.22	Biciclette e loro parti	158.550	15.851	2.246	6.012	30.628	278	1.023.955	195.688	17.967	14.059
3.11.23	Motoveicoli e loro parti	18.652	2.380	313	419	1.086	—	31.217	7.619	676	111
3.11.24	Autoveicoli e autotelai	4.345.132	779.220	74.856	216.845	788.725	238.857	12.472.918	2.314.015	202.379	314.233
3.11.25	Carrozzerie e rimorchi per automoto.	346.910	31.107	6.304	13.525	63.300	1.302	1.605.022	300.234	25.770	34.617
3.11.26	Parti e accessori di automoto.	498.984	51.688	8.832	18.041	90.761	6.889	2.092.701	319.420	80.333	31.845
3.11.27	Materiale rotabile ferrotramviario	539.508	64.933	8.151	23.333	96.396	19.886	1.876.367	429.116	33.705	38.027
3.11.28	Aeromobili	391.998	41.591	6.079	18.128	151.819	22.131	1.222.849	282.666	21.333	33.305
3.11.29	Cantieri navali	—	—	—	—	—	—	2.236	639	47	56
3.11.30	Demolizioni navi	—	—	—	—	—	—	—	—	—	—
3.11. H	MECCANICA DI PRECISIONE ; OREFICERIA	887.138	86.740	11.563	38.246	144.422	41.265	2.339.487	411.047	42.815	37.892
3.11.31	Apparecchi per prove di materiali	16.950	4.929	198	1.078	2.329	251	30.714	6.126	440	657
3.11.32	Orologi e movimenti orologeria	2.329	150	40	59	503	27	15.243	1.673	325	96
3.11.33	Strumenti ottici, topog. e geodetici	122.288	12.471	2.126	5.361	23.039	554	269.575	49.432	4.221	4.019
3.11.34	Strumenti per misure peso e capacità	36.435	3.043	555	1.109	7.196	—	145.376	19.534	2.398	2.752
3.11.35	Macchine per scrivere, calcolare, ecc.	650.481	61.069	7.991	29.110	99.580	40.376	1.482.322	273.237	25.306	28.770
3.11.36	Apparecchi e strumenti per medicina	11.125	488	58	54	965	26	33.803	3.754	643	124
3.11.37	Medaglie, oreficeria e argenteria	47.530	4.590	595	1.475	10.810	31	362.454	57.291	9.482	1.474
3.11. I	PRODOTTI MECC. NON ALTROVE CLASSIFICATI	375.566	63.555	7.979	9.904	87.674	1.693	1.709.808	278.305	42.607	14.666
3.11.38	Serramenta e minuterie metall.	55.617	3.721	705	1.700	11.988	70	397.614	62.586	10.819	3.670
3.11.39	Scatolame, fustame metallico	46.634	14.571	2.389	1.763	8.208	—	183.585	48.368	6.522	1.881
3.11.40	Molle	5.894	524	142	163	1.238	—	39.838	5.712	660	362
3.11.41	Bulloneria e viteria lavorata	93.258	14.863	1.859	3.143	16.933	306	454.059	77.167	12.591	3.619
3.11.42	Stoviglie, posateria, ecc.	26.725	2.046	698	1.064	7.055	46	292.588	52.033	5.673	2.328
3.11.43	Coltellerie e attrezzi per mestieri	147.438	27.830	2.186	2.071	42.252	1.271	341.331	32.231	6.303	2.799
3.11.44	Armi da fuoco e materiale bellico	—	—	—	—	—	—	793	208	39	7
3.11. L	OFFICINE MECCANICHE	370.897	37.353	6.452	10.951	77.412	4.959	2.465.862	318.281	53.409	22.870
3.11.45	Fucinataura, stampatura e imbutitura	110.309	11.637	2.169	2.977	18.459	299	855.070	140.740	18.420	10.123
3.11.46	Trattamenti superf. ed elettrolitici	12.266	962	243	168	3.332	14	184.370	20.066	4.392	867
3.11.47	Picchettaggio e coloritura navi	—	—	—	—	—	—	108	—	—	—
3.11.48	Lattoniere, stagnino, fabbro, ecc.	2.648	259	49	66	640	—	115.481	12.617	3.626	471
3.11.49	Riparazioni autoveicoli	75.632	5.429	1.447	2.082	18.359	833	467.124	45.687	9.179	3.869
3.11.50	Riparazioni motoveicoli e biciclette	517	—	4	13	173	—	28.613	3.077	603	174
3.11.51	Riparazioni meccaniche specializzate	28.848	2.349	388	855	4.913	364	89.196	7.471	1.555	833
3.11.52	Lavor. e ripar. meccaniche generiche	123.972	14.462	1.711	4.429	26.580	3.422	591.814	73.770	12.502	5.883
3.11.53	Ripar. macchine elettr. e telecom.	11.173	1.482	230	269	3.244	27	97.336	9.785	2.053	486
3.11.54	Ripar. app. riscald., ventilazione	5.532	773	211	92	1.712	—	36.550	5.068	1.079	164
3.11	Industrie meccaniche	13.483.324	1.806.579	214.603	604.577	2.501.969	495.640	48.483.210	9.013.597	912.511	986.450

ORE DI LAVORO E RELATIVE SPESE

secondo gruppi di posizione nella professione e titolo di spesa
e categoria di attività economica: PIEMONTE

T O T A L E														N. classifi- cazione
Contributi e spese a carico dei datori di lavoro		Retribuzioni lorde				Ritenute a carico del personale				Contributi e spese a carico dei datori di lavoro				
per previdenza sociale e gestioni collegate	altri	salari e stipendi	altre	Totale	per il personale delle unità artigiane	per previdenza sociale e gestioni collegate	erariali	Totale	delle unità artigiane	per previdenza sociale e gestioni collegate	altri	Totale	delle unità artigiane	
1.626.434	466.984	7.040.325	1.363.768	8.404.093	15.235	127.531	196.821	324.352	421	1.801.299	511.501	2.312.800	3.837	3.11. A
1.476.266	464.509	6.498.386	1.186.285	7.684.671	1.069	107.012	186.483	293.495	9	1.638.301	508.483	2.146.784	286	3.11.01
150.168	2.475	541.939	177.483	719.422	14.166	20.519	10.338	30.857	412	162.998	3.018	166.016	3.551	3.11.02
1.449.804	268.174	7.014.966	1.307.508	8.322.474	3.051	109.555	206.322	315.877	76	1.723.799	326.700	2.050.499	842	3.11. B
439.208	132.204	2.172.598	425.535	2.598.133	620	37.586	66.549	104.135	18	540.062	166.555	706.617	120	3.11.03
948.421	135.055	4.551.813	848.660	5.400.473	1.012	67.752	133.527	201.279	8	1.110.979	156.597	1.267.576	246	3.11.04
62.175	915	290.555	33.313	323.868	1.419	4.217	6.246	10.463	50	72.758	3.548	76.306	476	3.11.05
625.195	75.252	2.528.422	401.384	2.929.806	9.866	47.727	49.920	97.647	142	738.050	81.946	819.996	2.920	3.11. C
394.712	50.914	1.548.048	247.864	1.795.912	1.450	30.153	29.219	59.372	25	462.887	55.307	518.194	386	3.11.06
57.705	131	253.109	23.817	276.926	4.189	4.788	5.810	10.598	58	66.849	152	67.001	1.155	3.11.07
172.778	24.207	727.265	129.703	856.968	4.227	12.786	14.891	27.677	59	208.314	26.487	234.801	1.379	3.11.08
1.056.131	35.130	4.355.209	661.723	5.016.932	6.813	73.560	92.876	166.436	276	1.211.238	44.061	1.255.299	2.161	3.11. D
104.715	11.444	351.611	47.198	398.809	1.351	6.712	4.260	10.972	56	114.523	12.635	127.158	502	3.11.09
18.013	47	71.656	11.278	82.934	—	1.164	1.175	2.339	—	19.296	47	19.343	—	3.11.10
481.145	9.708	1.946.073	324.695	2.270.768	—	29.181	42.727	71.908	—	539.707	11.939	551.646	—	3.11.11
177.586	11.454	1.003.041	145.065	1.148.106	—	11.824	34.207	46.031	—	235.015	16.689	251.704	—	3.11.12
20.529	—	68.173	12.369	80.542	—	1.095	229	1.324	—	22.900	—	22.900	—	3.11.13
95.604	82	292.955	35.763	328.718	—	9.470	3.376	12.846	—	106.081	82	106.163	—	3.11.14
158.539	2.395	621.700	85.355	707.055	5.462	14.114	6.902	21.016	220	173.716	2.669	176.385	1.659	3.11.15
261.767	15.319	939.800	119.393	1.059.193	19.664	26.558	11.567	38.125	466	292.378	18.355	310.733	6.173	3.11. E
103.141	11.879	347.354	46.034	393.388	7.273	14.220	3.747	17.967	221	111.464	14.419	125.883	2.022	3.11.16
54.975	3.108	211.766	20.834	232.600	11.701	3.569	3.242	6.811	235	62.189	3.446	65.635	3.969	3.11.17
35.979	207	139.652	18.651	158.303	—	3.427	1.402	4.829	—	42.385	249	42.634	—	3.11.18
67.672	125	241.028	33.874	274.902	690	5.342	3.176	8.518	10	76.340	241	76.581	182	3.11.19
1.266.291	262.756	4.911.308	868.995	5.780.303	6.624	80.303	138.520	218.823	202	1.327.845	299.432	1.627.277	1.930	3.11.20
137.938	32	400.947	65.957	466.904	45.288	8.064	7.916	15.980	739	160.759	32	160.791	12.641	3.11.21
5.818.903	1.369.370	26.626.999	4.836.167	31.463.166	19.185	488.991	769.556	1.251.547	623	7.041.618	1.658.713	8.700.331	5.528	3.11. G
350.225	4.207	1.182.505	211.539	1.394.044	10.843	20.213	20.071	40.284	494	380.853	4.485	385.338	3.071	3.11.22
14.793	62	49.869	9.999	59.868	2.308	989	530	1.519	58	15.879	62	15.941	814	3.11.23
3.415.366	1.106.443	16.818.050	3.093.235	19.911.285	—	277.235	531.078	808.313	—	4.204.091	1.345.300	5.549.391	—	3.11.24
460.705	23.801	1.951.932	331.341	2.283.273	25	32.074	48.142	80.216	—	524.005	25.103	549.108	9	3.11.25
645.008	11.360	2.591.685	371.108	2.962.793	6.009	89.165	49.886	139.051	71	735.769	18.249	754.018	1.634	3.11.26
603.248	106.555	2.415.875	494.049	2.909.924	—	41.856	61.360	103.216	—	699.644	126.441	826.085	—	3.11.27
328.781	116.942	1.614.847	324.257	1.939.104	—	27.412	51.433	78.845	—	480.600	139.073	619.673	—	3.11.28
777	—	2.236	639	2.875	—	47	56	103	—	777	—	777	—	3.11.29
—	—	—	—	—	—	—	—	—	—	—	—	—	—	3.11.30
758.212	197.094	3.226.695	497.787	3.724.412	50.476	54.378	76.138	130.516	1.330	902.684	288.359	1.140.993	14.531	3.11. H
7.049	—	47.664	11.055	58.719	—	638	1.735	2.373	—	9.378	251	9.629	—	3.11.31
5.782	129	17.572	1.823	19.395	916	365	155	520	11	6.285	156	6.441	240	3.11.32
87.488	2.328	391.863	61.903	453.766	2.169	6.347	9.380	15.727	57	110.527	2.882	113.409	555	3.11.33
43.485	548	181.811	22.577	204.388	1.814	2.953	3.861	6.814	38	50.681	548	51.229	555	3.11.34
466.477	191.826	2.132.803	334.306	2.467.109	—	33.297	57.880	91.177	—	566.057	232.202	798.259	—	3.11.35
11.620	137	44.928	4.242	49.170	8.570	701	178	879	209	12.585	163	12.748	2.278	3.11.36
136.311	2.126	409.984	61.881	471.865	37.007	10.077	2.949	13.026	1.015	147.121	2.157	149.278	10.903	3.11.37
543.199	8.840	2.085.374	341.860	2.427.234	34.928	50.586	24.570	75.156	941	630.673	10.533	641.406	9.248	3.11. I
131.995	700	453.231	66.307	519.538	15.177	11.524	5.370	16.894	497	143.983	770	144.753	4.478	3.11.38
57.815	18	230.219	62.939	293.158	4.970	8.911	3.644	12.555	118	66.023	18	66.041	602	3.11.39
12.797	297	45.732	6.236	51.968	1.038	802	525	1.327	13	14.035	297	14.332	307	3.11.40
148.216	1.633	547.317	92.030	639.347	2.513	14.450	6.762	21.212	123	165.149	1.939	167.088	739	3.11.41
94.452	442	319.313	54.079	373.392	2.145	6.371	3.392	9.763	49	101.507	488	101.995	612	3.11.42
97.738	5.750	488.769	60.061	548.830	8.329	8.489	4.870	13.359	97	139.990	7.021	147.011	2.356	3.11.43
186	—	793	208	1.001	756	39	7	46	44	186	—	186	154	3.11.44
806.129	18.335	2.836.559	355.634	3.192.193	566.349	59.861	33.821	93.682	16.999	883.541	23.344	906.885	156.032	3.11. L
298.755	1.679	965.379	152.377	1.117.756	66.328	20.589	13.100	33.689	1.733	317.214	1.978	319.192	18.302	3.11.45
61.649	472	196.636	21.028	217.664	75.039	4.635	1.035	5.670	2.133	64.981	486	65.467	21.355	3.11.46
43	—	108	—	108	108	—	—	—	—	43	—	43	43	3.11.47
35.339	984	118.129	12.876	131.005	88.269	3.675	537	4.212	3.317	35.979	984	36.963	23.925	3.11.48
147.640	2.654	542.756	51.116	593.872	132.032	10.626	5.951	16.577	3.406	165.999	3.487	169.486	37.158	3.11.49
8.345	203	29.130	3.077	32.207	23.226	607	187	794	512	8.518	203	8.721	6.590	3.11.50
21.903	1.115	118.044	9.820	127.864	26.192	1.943	1.688	3.631	860	26.816	1.479	28.295	6.365	3.11.51
191.148	9.885	715.786	88.232	804.018	123.372	14.213	10.312	24.525	4.138	217.728	13.307	231.035	33.385	3.11.52
30.832	1.043	108.509	11.267	119.776	21.675	2.283	755	3.038	609	34.076	1.070	35.146	6.018	3.11.53
10.475	350	42.082	5.841	47.923	10.108	1.290	256	1.546	291	12.187	350	12.537	2.891	3.11.54
14.212.065	2.717.336	61.986.534	10.820.176	72.786.710	777.479	1.127.114	1.601.027	2.728.141	22.215	16.714.034	3.212.976	19.927.010	215.843	3.11

Segue Tav. 11 — Spese per il personale (migliaia di lire) nel 1950,
A — Stato e Regioni, per classe, sottoclasse

N. classifi- cazione	CLASSE, SOTTOCLASSI E CATEGORIE DI ATTIVITA' ECONOMICA	DIRIGENTI E IMPIEGATI						OPERAI, MANOVALLI, SOVRIGLIANTI			
		Retribuzioni lorde		Ritenute a carico del personale		Contributi e spese a carico dei datori di lavoro		Retribuzioni lorde		Ritenute a carico del personale	
		stipendi	altre	per previ- denza sociale e gestioni collegate	erariali	per previ- denza sociale e gestioni collegate	altri	salari e stipendi	altre	per previ- denza sociale e gestioni collegate	erariali
3.11. A	FONDERIE DI 2 ^a FUSIONE	—	—	—	—	—	—	3.586	636	66	28
3.11.01	Fonderie di ghisa	—	—	—	—	—	—	3.586	636	66	28
3.11.02	Fonderie di metalli non ferrosi	—	—	—	—	—	—	—	—	—	—
3.11. B	MACCHINE MOTRICI (escluse le elettriche)	—	—	—	—	—	—	—	—	—	—
3.11.03	Macchine motrici	—	—	—	—	—	—	—	—	—	—
3.11.04	Trasmissioni e organi relativi	—	—	—	—	—	—	—	—	—	—
3.11.05	Impianti di sollevamento e trasporto	—	—	—	—	—	—	—	—	—	—
3.11. C	MACCHINE UTENSILI E UTEN. PER MACCH.	2.028	—	17	35	297	—	5.924	—	84	65
3.11.06	Macchine utensili per lavor. metalli	—	—	—	—	—	—	—	—	—	—
3.11.07	Macchine utensili per lavor. legno, ecc.	2.028	—	17	35	297	—	5.924	—	84	65
3.11.08	Utensileria per macchine utensili	—	—	—	—	—	—	—	—	—	—
3.11. D	MACCHINE OPERATRICI E PER AGRICOLTU- RA, POMPE E SIMILI	7.214	—	141	269	1.332	—	16.841	—	161	208
3.11.09	Macch. per l'agricoltura	—	—	—	—	—	—	—	—	—	—
3.11.10	Macch. per estraz. e trattam. minerali	7.214	—	141	269	1.332	—	16.841	—	161	208
3.11.11	Macch. per l'ind. tessile e vestiario	—	—	—	—	—	—	—	—	—	—
3.11.12	Macch. carta, cartoni e grafiche	—	—	—	—	—	—	—	—	—	—
3.11.13	Macch. per siderurgia e fonderia	—	—	—	—	—	—	—	—	—	—
3.11.14	Macch. per industr. chimiche, alimentari	—	—	—	—	—	—	—	—	—	—
3.11.15	Pompe, compressori e simili	—	—	—	—	—	—	—	—	—	—
3.11. E	CARPENTERIA METALL. E APPAR. TERMICI	—	—	—	—	—	—	4.321	344	111	4
3.11.16	Carpenteria metallica	—	—	—	—	—	—	4.321	344	111	4
3.11.17	Mobili e arredi metallici	—	—	—	—	—	—	—	—	—	—
3.11.18	Forni, caldaie e apparecchi termici	—	—	—	—	—	—	—	—	—	—
3.11.19	Apparecchi igienico-sanitari	—	—	—	—	—	—	—	—	—	—
3.11. F	APPARECCHI ELETTRICI E PER TELECOM.	—	—	—	—	—	—	—	—	—	—
3.11.20	Macchine e apparecchi elettrici	—	—	—	—	—	—	—	—	—	—
3.11.21	Apparecchi di telecomunicazione, ecc.	—	—	—	—	—	—	—	—	—	—
3.11. G	MEZZI DI TRASPORTO E LAVORI AFFINI	—	—	—	—	—	—	—	—	—	—
3.11.22	Biciclette e loro parti	—	—	—	—	—	—	—	—	—	—
3.11.23	Motoveicoli e loro parti	—	—	—	—	—	—	—	—	—	—
3.11.24	Autoveicoli e autotela	—	—	—	—	—	—	—	—	—	—
3.11.25	Carrozzerie e rimorchi per automoto	—	—	—	—	—	—	—	—	—	—
3.11.26	Parti e accessori di automoto	—	—	—	—	—	—	—	—	—	—
3.11.27	Materiale rotabile ferrotramviario	—	—	—	—	—	—	—	—	—	—
3.11.28	Aeromobili	—	—	—	—	—	—	—	—	—	—
3.11.29	Cantieri navali	—	—	—	—	—	—	—	—	—	—
3.11.30	Demolizioni navi	—	—	—	—	—	—	—	—	—	—
3.11. H	MECCANICA DI PRECISIONE ; OREFICERIA	—	—	—	—	—	—	—	—	—	—
3.11.31	Apparecchi per prove di materiali	—	—	—	—	—	—	—	—	—	—
3.11.32	Orologi e movimenti orologeria	—	—	—	—	—	—	—	—	—	—
3.11.33	Strumenti ottici, topog. e geodetici	—	—	—	—	—	—	—	—	—	—
3.11.34	Strumenti per misure peso e capacità	—	—	—	—	—	—	—	—	—	—
3.11.35	Macchine per scrivere, calcol., ecc.	—	—	—	—	—	—	—	—	—	—
3.11.36	Apparecchi e strumenti per medicina	—	—	—	—	—	—	—	—	—	—
3.11.37	Medaglie, oreficeria e argenteria	—	—	—	—	—	—	—	—	—	—
3.11. I	PRODOTTI MECC. NON ALTROVE CLASSIFICATI	—	—	—	—	—	—	132.1	262	32	27
3.11.38	Serramenta e minuterie metalliche	—	—	—	—	—	—	—	—	—	—
3.11.39	Scatolame, fustame metallico	—	—	—	—	—	—	—	—	—	—
3.11.40	Molle	—	—	—	—	—	—	—	—	—	—
3.11.41	Bulloneria e viteria lavorata	—	—	—	—	—	—	—	—	—	—
3.11.42	Stoviglie, posateria, ecc.	—	—	—	—	—	—	—	—	—	—
3.11.43	Coltellerie e attrezzi per mestieri	—	—	—	—	—	—	1.321	262	32	27
3.11.44	Armi da fuoco e materiale bellico	—	—	—	—	—	—	—	—	—	—
3.11. L	OFFICINE MECCANICHE	148	—	3	—	40	—	8.338	609	129	22
3.11.45	Fucina, stampatura e imbutitura	—	—	—	—	—	—	—	—	—	—
3.11.46	Trattamenti superf. ed elettrolitici	—	—	—	—	—	—	—	—	—	—
3.11.47	Picchettaggio e coloritura navi	—	—	—	—	—	—	—	—	—	—
3.11.48	Lattoniere, stagnino, fabbro, ecc.	—	—	—	—	—	—	1.537	101	27	9
3.11.49	Riparazioni autoveicoli	148	—	3	—	40	—	5.847	521	97	13
3.11.50	Riparazioni motoveicoli e biciclette	—	—	—	—	—	—	24	—	—	—
3.11.51	Riparazioni meccaniche specializzate	—	—	—	—	—	—	—	—	—	—
3.11.52	Lavor. e ripar. meccaniche generiche	—	—	—	—	—	—	460	35	—	—
3.11.53	Ripar. macchine elettr. e telecom.	—	—	—	—	—	—	62	5	—	—
3.11.54	Ripar. app. riscald., ventilazione	—	—	—	—	—	—	408	37	5	—
3.11	Industrie meccaniche	9.390	—	161	304	1.669	—	40.331	1.941	583	354

ORE DI LAVORO E RELATIVE SPESE

secondo gruppi di posizione nella professione e titolo di spesa
e categoria di attività economica: VALLE D'AOSTA

E SIMILI, APPRENDISTI		T O T A L E												N. classifi- cazione
Contributi e spese a carico dei datori di lavoro		Retribuzioni lorde				Ritenute a carico del personale				Contributi e spese a carico dei datori di lavoro				
per provi- denza sociale e gestioni collegate	altri	salari e stipendi	altre	Totale	per il personale delle unità artigiane	per provi- denza sociale e gestioni collegate	erariali	Totale	delle unità artigiane	per provi- denza sociale e gestioni collegate	altri	Totale	delle unità artigiane	
1.484	—	3.586	636	4.222	—	66	28	94	—	1.484	—	1.484	—	3.11. A
1.484	—	3.586	636	4.222	—	66	28	94	—	1.484	—	1.484	—	3.11.01
—	—	—	—	—	—	—	—	—	—	—	—	—	—	3.11.02
—	—	—	—	—	—	—	—	—	—	—	—	—	—	3.11. B
—	—	—	—	—	—	—	—	—	—	—	—	—	—	3.11.03
—	—	—	—	—	—	—	—	—	—	—	—	—	—	3.11.04
—	—	—	—	—	—	—	—	—	—	—	—	—	—	3.11.05
1.784	—	7.952	—	7.952	—	101	100	201	—	2.081	—	2.081	—	3.11. C
1.784	—	7.952	—	7.952	—	101	100	201	—	2.081	—	2.081	—	3.11.06
—	—	—	—	—	—	—	—	—	—	—	—	—	—	3.11.07
—	—	—	—	—	—	—	—	—	—	—	—	—	—	3.11.08
5.540	—	24.055	—	24.055	—	302	477	779	—	6.872	—	6.872	—	3.11. D
5.540	—	24.055	—	24.055	—	302	477	779	—	6.872	—	6.872	—	3.11.09
—	—	—	—	—	—	—	—	—	—	—	—	—	—	3.11.10
—	—	—	—	—	—	—	—	—	—	—	—	—	—	3.11.11
—	—	—	—	—	—	—	—	—	—	—	—	—	—	3.11.12
—	—	—	—	—	—	—	—	—	—	—	—	—	—	3.11.13
—	—	—	—	—	—	—	—	—	—	—	—	—	—	3.11.14
—	—	—	—	—	—	—	—	—	—	—	—	—	—	3.11.15
1.329	—	4.321	344	4.665	—	111	4	115	—	1.329	—	1.329	—	3.11. E
1.329	—	4.321	344	4.665	—	111	4	115	—	1.329	—	1.329	—	3.11.16
—	—	—	—	—	—	—	—	—	—	—	—	—	—	3.11.17
—	—	—	—	—	—	—	—	—	—	—	—	—	—	3.11.18
—	—	—	—	—	—	—	—	—	—	—	—	—	—	3.11.19
—	—	—	—	—	—	—	—	—	—	—	—	—	—	3.11. F
—	—	—	—	—	—	—	—	—	—	—	—	—	—	3.11.20
—	—	—	—	—	—	—	—	—	—	—	—	—	—	3.11.21
—	—	—	—	—	—	—	—	—	—	—	—	—	—	3.11. G
—	—	—	—	—	—	—	—	—	—	—	—	—	—	3.11.22
—	—	—	—	—	—	—	—	—	—	—	—	—	—	3.11.23
—	—	—	—	—	—	—	—	—	—	—	—	—	—	3.11.24
—	—	—	—	—	—	—	—	—	—	—	—	—	—	3.11.25
—	—	—	—	—	—	—	—	—	—	—	—	—	—	3.11.26
—	—	—	—	—	—	—	—	—	—	—	—	—	—	3.11.27
—	—	—	—	—	—	—	—	—	—	—	—	—	—	3.11.28
—	—	—	—	—	—	—	—	—	—	—	—	—	—	3.11.29
—	—	—	—	—	—	—	—	—	—	—	—	—	—	3.11.30
—	—	—	—	—	—	—	—	—	—	—	—	—	—	3.11. H
—	—	—	—	—	—	—	—	—	—	—	—	—	—	3.11.31
—	—	—	—	—	—	—	—	—	—	—	—	—	—	3.11.32
—	—	—	—	—	—	—	—	—	—	—	—	—	—	3.11.33
—	—	—	—	—	—	—	—	—	—	—	—	—	—	3.11.34
—	—	—	—	—	—	—	—	—	—	—	—	—	—	3.11.35
—	—	—	—	—	—	—	—	—	—	—	—	—	—	3.11.36
—	—	—	—	—	—	—	—	—	—	—	—	—	—	3.11.37
549	—	1.321	262	1.583	—	32	27	59	—	549	—	549	—	3.11. I
—	—	—	—	—	—	—	—	—	—	—	—	—	—	3.11.38
—	—	—	—	—	—	—	—	—	—	—	—	—	—	3.11.39
—	—	—	—	—	—	—	—	—	—	—	—	—	—	3.11.40
—	—	—	—	—	—	—	—	—	—	—	—	—	—	3.11.41
—	—	—	—	—	—	—	—	—	—	—	—	—	—	3.11.42
549	—	1.321	262	1.583	—	32	27	59	—	549	—	549	—	3.11.43
—	—	—	—	—	—	—	—	—	—	—	—	—	—	3.11.44
2.454	23	8.486	699	9.185	4.979	132	22	154	81	2.484	23	2.517	1.437	3.11. L
—	—	—	—	—	—	—	—	—	—	—	—	—	—	3.11.45
—	—	—	—	—	—	—	—	—	—	—	—	—	—	3.11.46
—	—	—	—	—	—	—	—	—	—	—	—	—	—	3.11.47
479	10	1.537	101	1.638	698	27	9	36	3	479	10	489	183	3.11.48
1.697	13	5.995	521	6.516	3.481	100	13	113	73	1.737	13	1.750	989	3.11.49
21	—	24	—	24	24	—	—	—	—	21	—	21	21	3.11.50
—	—	—	—	—	—	—	—	—	—	—	—	—	—	3.11.51
138	—	460	35	495	264	—	—	—	—	138	—	138	125	3.11.52
—	—	62	5	67	67	—	—	—	—	—	—	—	—	3.11.53
119	—	408	37	445	445	5	—	5	5	119	—	119	119	3.11.54
13.140	23	49.721	1.941	51.662	4.979	744	658	1.402	81	14.809	23	14.832	1.437	3.11

Segue Tav. 11 — Spese per il personale (migliaia di lire) nel 1950

A — Stato e Regioni, per classe, sottoclasse

N. classificazione	CLASSE, SOTTOCLASSI E CATEGORIE DI ATTIVITA' ECONOMICA	DIRIGENTI E IMPIEGATI						OPERAI, MANOVALI, SOVRIGLIANTI			
		Retribuzioni lorde		Ritenute a carico del personale		Contributi e spese a carico dei datori di lavoro		Retribuzioni lorde		Ritenute a carico del personale	
		stipendi	altre	per previdenza sociale e gestioni collegate	erariali	per previdenza sociale e gestioni collegate	altri	salari e stipendi	altre	per previdenza sociale e gestioni collegate	erariali
3 11. A	FONDERIE DI 2ª FUSIONE	1.141.578	100.643	17.922	45.982	201.073	35.793	5.695.595	1.005.471	102.711	78.981
3.11.01	Fonderie di ghisa	967.159	84.049	15.134	40.033	166.602	32.806	4.349.144	779.058	77.345	66.261
3.11.02	Fonderie di metalli non ferrosi	174.417	16.594	2.788	5.929	34.471	2.987	1.346.451	226.413	25.366	12.600
3.11. B	MACCHINE MOTRICI (escluse le elettriche)	1.602.979	123.187	20.804	70.291	281.220	78.460	3.614.427	637.676	63.725	73.170
3.11.03	Macchine motrici	960.519	84.047	13.210	43.365	142.533	60.792	2.123.633	435.457	41.271	48.495
3.11.04	Trasmissioni e organi relativi	157.384	11.259	2.013	6.525	25.104	3.187	519.107	67.819	6.971	7.855
3.11.05	Impianti di sollevamento e trasporto	485.076	27.881	5.381	20.401	113.583	14.481	971.687	134.400	15.483	16.820
3.11. C	MACCHINE UTENSILI E UTEN. PER MACCH.	831.114	80.725	11.712	28.397	185.508	7.783	3.515.740	557.658	60.584	44.220
3.11.06	Macchine utensili per lavor. metalli	632.550	64.823	8.782	22.397	120.763	7.576	2.408.255	420.890	39.904	33.430
3.11.07	Macchine utensili per lavor. legno, ecc.	131.265	10.810	1.886	4.084	25.023	25	684.369	91.855	12.741	7.455
3.11.08	Utensileria per macchine utensili	67.299	5.092	1.044	1.916	19.722	182	423.116	44.903	7.939	3.335
3.11. D	MACCHINE OPERATRICI E PER AGRICOLTURA, POMPE E SIMILI	5.706.029	293.787	50.283	131.105	546.751	39.521	10.855.283	1.804.058	228.348	164.600
3.11.09	Macch. per l'agricoltura	200.474	13.841	2.313	7.756	31.676	3.124	739.302	99.006	10.226	11.393
3.11.10	Macch. per estraz. e trattam. minerali	248.472	19.039	3.226	9.995	43.909	8.034	534.181	92.963	9.283	8.466
3.11.11	Macch. per l'ind. tessile e vestiario	1.263.460	126.936	19.603	50.574	208.763	4.938	5.114.755	968.561	119.649	74.572
3.11.12	Macch. carta, cartoni e grafiche	26.440	1.924	328	750	4.861	52	175.014	22.195	2.828	2.046
3.11.13	Macch. per siderurgia e fonderia	11.270	1.020	121	382	1.996	—	41.184	2.656	666	476
3.11.14	Macch. per industr. chimiche, alimentari	376.921	32.407	6.408	12.760	67.346	4.035	1.409.260	184.508	24.345	21.793
3.11.15	Pompe, compressori e simili	3.578.992	98.600	18.284	48.888	188.200	19.338	2.841.587	434.169	61.351	45.854
3.11. E	CARPENTERIA METALL. E APPAR. TERMICI	1.071.574	72.474	15.738	37.951	178.155	10.494	3.931.904	468.541	71.388	54.930
3.11.16	Carpenteria metallica	433.630	20.191	5.813	15.402	61.819	7.219	1.701.790	181.642	28.755	24.985
3.11.17	Mobili e arredi metallici	111.142	9.938	1.480	3.821	21.403	210	624.131	82.301	10.746	8.169
3.11.18	Forni, caldaie e apparecchi termici	330.600	25.600	5.254	12.239	57.484	843	710.912	85.951	15.004	10.112
3.11.19	Apparecchi igienico-sanitari	196.202	17.285	3.191	6.489	37.449	2.212	895.071	118.647	16.883	11.664
3.11. F	APPARECCHI ELETTRICI E PER TELECOM.	7.355.064	757.733	110.843	301.059	1.207.911	182.968	13.215.816	2.367.035	212.718	210.929
3.11.20	Macchine e apparecchi elettrici	4.736.265	476.127	73.872	181.238	817.886	73.358	9.927.623	1.660.106	161.267	157.958
3.11.21	Apparecchi di telecomunicazione, ecc.	2.618.799	281.606	36.971	119.821	390.025	109.610	3.288.193	706.929	51.451	52.971
3.11. G	MEZZI DI TRASPORTO E LAVORI AFFINI	4.633.567	520.496	66.028	180.541	787.824	231.771	11.648.332	2.124.047	203.325	215.853
3.11.22	Biciclette e loro parti	458.716	35.241	7.972	14.837	86.399	196	2.129.212	359.838	45.725	24.204
3.11.23	Motoveicoli e loro parti	671.071	90.495	12.123	30.960	108.714	16.477	2.412.045	362.346	42.961	56.711
3.11.24	Autoveicoli e autotelai	1.397.382	196.266	16.928	53.450	214.728	57.636	3.144.238	654.881	47.910	76.987
3.11.25	Carrozzerie e rimorchi per automoto.	197.415	25.699	2.754	7.064	48.176	10.448	999.952	162.981	18.650	13.574
3.11.26	Parti e accessori di automoto.	207.391	21.373	4.282	6.925	50.505	2.030	1.225.926	187.125	22.152	15.861
3.11.27	Materiale rotabile ferrotramviario	1.498.976	141.946	18.775	58.566	223.872	138.209	1.134.213	293.165	16.614	18.443
3.11.28	Aeromobili	193.702	8.644	3.508	8.372	33.389	6.775	595.523	102.685	9.170	9.951
3.11.29	Cantieri navali	8.914	832	284	367	1.841	—	7.223	1.026	143	122
3.11.30	Demolizioni navi	—	—	—	—	—	—	—	—	—	—
3.11. H	MECCANICA DI PRECISIONE; OREFICERIA	1.789.955	144.254	19.237	59.682	233.089	21.363	4.046.753	626.809	78.474	107.571
3.11.31	Apparecchi per prove di materiali	3.206	81	21	91	608	—	8.742	148	94	30
3.11.32	Orologi e movimenti orologeria	310.319	48.898	4.283	13.515	51.415	7.143	873.504	176.242	12.968	15.958
3.11.33	Strumenti ottici, topog. e geodetici	333.837	30.327	5.033	11.341	55.416	3.108	901.410	143.405	20.062	12.215
3.11.34	Strumenti per misure peso e capacità	198.942	16.085	2.174	8.570	30.394	516	458.971	62.535	8.590	6.923
3.11.35	Macchine per scrivere, calcolare, ecc.	397.357	30.228	4.390	19.710	55.717	9.345	883.917	155.135	14.148	15.825
3.11.36	Apparecchi e strumenti per medicina	49.069	4.795	635	1.677	8.496	90	241.702	29.467	5.135	2.328
3.11.37	Medaglie, oreficeria e argenteria	497.225	13.840	2.701	4.778	31.043	1.161	678.507	59.877	17.477	54.292
3.11. I	PRODOTTI MECC. NON ALTROVE CLASSIFICATI	1.456.590	188.426	25.309	55.500	259.787	17.022	6.846.021	1.117.583	156.065	78.996
3.11.38	Serramenta e minuterie metalliche	384.646	37.529	6.700	9.852	75.499	2.423	2.465.191	365.689	60.226	27.815
3.11.39	Scatolame, fustame metallico	122.778	14.598	1.783	4.224	21.322	2.134	748.755	126.558	14.437	7.188
3.11.40	Molle	139.428	27.316	2.618	3.452	24.462	1.181	382.206	70.616	6.620	5.530
3.11.41	Bulloneria e viteria lavorata	126.758	11.602	1.366	3.562	25.318	761	774.767	106.968	17.188	6.466
3.11.42	Stoviglie, posateria, ecc.	166.091	24.734	3.575	9.170	28.106	4.758	735.550	125.520	19.079	8.426
3.11.43	Coltellerie e attrezzi per mestieri	110.151	5.631	1.973	3.553	15.426	1.975	623.496	84.603	13.631	5.271
3.11.44	Armi da fuoco e materiale bellico	406.738	67.016	6.474	18.893	69.634	3.790	1.116.056	237.629	24.884	16.300
3.11. L	OFFICINE MECCANICHE	695.465	82.751	10.724	25.280	129.284	23.149	4.356.520	476.801	128.354	68.229
3.11.45	Fucinatura, stampatura e imbutitura	71.373	6.929	1.288	2.081	14.242	387	1.056.931	79.340	11.257	5.748
3.11.46	Trattamenti superf. ed elettrolitici	68.552	7.034	1.081	2.117	14.605	141	623.264	80.287	13.789	35.941
3.11.47	Picchettaggio e coloritura navi	—	—	—	—	—	—	2.893	653	56	19
3.11.48	Lattiniere, stagnino, fabbro, ecc.	21.947	2.363	295	103	1.703	2.771	350.088	32.253	9.639	1.808
3.11.49	Riparazioni autoveicoli	308.619	46.341	4.374	12.521	60.874	17.791	846.230	92.271	20.385	9.941
3.11.50	Riparaz. motoveicoli e biciclette	47.521	2.909	589	2.382	4.634	1.054	98.072	6.774	2.845	637
3.11.51	Riparaz. meccaniche specializzate	48.108	3.461	627	1.630	7.277	15	301.573	37.811	5.710	3.254
3.11.52	Lavor. e ripar. meccaniche generiche	91.936	10.240	1.462	3.456	16.624	668	811.937	117.794	55.515	7.383
3.11.53	Ripar. macchine elettr. e telecom.	7.483	709	177	91	2.078	97	106.241	10.593	2.687	476
3.11.54	Ripar. app. riscald., ventilazione	29.926	2.765	831	879	7.247	225	159.291	19.025	6.471	1.022
8 11	Industrie meccaniche	28.283.903	2.364.456	348.998	935.748	3.970.382	648.314	67.726.391	11.185.679	1.306.692	1.093.359

ORE DI LAVORO E RELATIVE SPESE

secondo gruppi di posizione nella professione e titolo di spesa

categoria di attività economica: LOMBARDIA

CONTRIBUTI E SPESE A CARICO DEI DATORI DI LAVORO		T O T A L E												N. classificazione
Contributi e spese a carico dei datori di lavoro		Retribuzioni lorde			Ritenute a carico del personale				Contributi e spese a carico dei datori di lavoro					
per previdenza sociale e gestioni collegate	altri	salari e stipendi	altre	Totale	per il personale delle unità artigiane	per previdenza sociale e gestioni collegate	erariali	Totale	delle unità artigiane	per previdenza sociale e gestioni collegate	altri	Totale	delle unità artigiane	
1 646 024	195.908	6.887.171	1.106.114	7.943.285	53.510	120.633	124.823	245.456	1.290	1.847.697	231.696	2.079.393	17.854	3.11. A
1.332.429	183.566	5.316.303	863.107	6.179.410	—	92.479	106.294	198.773	—	1.499.031	216.372	1.715.403	—	3.11.01
314.195	12.337	1.520.868	243.007	1.763.875	53.510	28.154	18.529	46.683	1.290	348.666	15.324	363.990	17.854	3.11.02
967.017	188.032	5.217.406	760.863	5.978.269	6.498	84.329	143.461	227.790	210	1.243.237	268.492	1.511.729	2.034	3.11. B
462.716	133.069	3.084.152	519.504	3.603.656	963	54.481	91.860	146.341	31	605.249	193.861	799.110	410	3.11.03
156.339	8.259	676.491	79.078	755.569	3.728	8.984	14.380	23.364	143	181.443	11.446	192.889	1.154	3.11.04
347.962	46.704	1.456.763	162.281	1.619.044	1.805	20.864	37.221	58.085	36	461.545	61.185	522.730	470	3.11.05
1 103 079	69.627	4.346.854	638.383	4.985.237	63.745	72.296	72.617	144.913	1.675	1.268.587	77.410	1.345.997	18.081	3.11. C
752.213	68.143	3.040.805	485.713	3.526.518	11.240	48.686	55.827	104.513	362	872.976	75.719	948.695	2.989	3.11.06
225.218	523	815.634	102.675	918.309	31.779	14.627	11.539	26.166	825	250.241	548	250.789	9.394	3.11.07
125.648	961	490.415	49.995	540.410	20.726	8.983	5.251	14.234	488	145.370	1.143	146.513	5.698	3.11.08
3 430 317	208 320	16.561.312	2.097.825	18.659.137	20.452	278.631	295.705	574.336	489	3.977.068	247.841	4.224.909	5.072	3.11. D
241.786	31.981	939.776	112.847	1.052.623	619	12.539	19.149	31.688	11	273.462	35.105	308.567	191	3.11.09
171.067	26.743	782.653	112.002	894.655	—	12.509	18.461	30.970	—	214.976	34.777	249.753	—	3.11.10
1.663.345	57.559	6.378.215	1.095.497	7.473.712	7.056	139.252	125.146	264.398	176	1.872.108	62.497	1.934.605	2.292	3.11.11
54.414	1.162	201.454	24.119	225.573	1.066	3.156	2.796	5.952	15	59.275	1.214	60.489	185	3.11.12
10.023	—	52.454	3.676	56.130	—	787	858	1.645	—	12.019	—	12.019	—	3.11.13
436.772	12.827	1.785.181	216.915	2.003.096	4.520	30.753	34.553	65.306	72	504.118	16.862	520.980	1.155	3.11.14
852.910	78.048	6.420.579	532.769	6.953.348	7.191	79.635	94.742	174.377	215	1.041.110	97.386	1.138.496	1.249	3.11.15
1 180 586	36.101	5.093.478	541.015	5.544.493	26.245	87.126	92.881	180.007	1.139	1.358.741	46.585	1.405.326	6.075	3.11. E
493.545	14.152	2.135.420	201.833	2.337.253	10.265	34.568	40.387	74.955	446	555.364	21.371	576.735	2.600	3.11.16
202.866	8.679	735.273	92.239	827.512	7.203	12.226	11.990	24.216	208	224.269	8.889	233.158	1.552	3.11.17
210.708	3.124	1.041.512	111.011	1.152.523	—	20.258	22.351	42.609	—	268.192	3.967	272.159	—	3.11.18
273.467	10.146	1.091.273	135.932	1.227.205	8.777	20.074	18.153	38.227	485	310.916	12.358	323.274	1.923	3.11.19
3 932 786	439 349	20.570.880	3.124.768	23.695.648	27.766	323.561	511.988	835.549	1.059	5.140.697	622.317	5.763.014	8.336	3.11. F
2.990.738	237.575	14.663.888	2.136.233	16.800.121	18.074	235.139	339.196	574.335	870	3.808.624	310.933	4.119.557	5.354	3.11.20
942.048	201.774	5.906.992	988.535	6.895.527	9.692	88.422	172.792	261.214	189	1.332.073	311.384	1.643.457	2.982	3.11.21
3 398 615	433 667	16.281.899	2.644.543	18.926.442	25.033	269.951	396.394	666.345	601	4.166.239	665.438	4.831.677	7.368	3.11. G
664.918	70.675	2.587.928	395.079	2.983.007	16.773	53.697	39.041	92.738	311	751.317	70.871	822.188	5.018	3.11.22
658.053	52.988	3.083.116	452.841	3.535.957	662	55.084	87.671	142.755	10	766.767	69.465	836.232	163	3.11.23
871.405	229.890	4.541.620	851.147	5.392.767	—	64.838	130.437	195.275	—	1.086.133	287.526	1.373.659	—	3.11.24
338.898	14.921	1.197.367	188.680	1.386.047	92	21.404	20.638	42.042	—	387.074	25.369	412.443	25	3.11.25
399.988	45.564	1.433.317	208.498	1.641.815	7.506	26.434	22.786	49.220	280	450.493	47.594	498.087	2.162	3.11.26
342.641	19.080	2.633.189	435.111	3.068.300	—	35.389	77.009	112.398	—	566.513	157.289	723.802	—	3.11.27
120.289	549	789.225	111.329	900.554	—	12.678	18.323	31.001	—	153.678	7.324	161.002	—	3.11.28
2.423	—	16.137	1.858	17.995	—	427	489	916	—	4.264	—	4.264	—	3.11.29
—	—	—	—	—	—	—	—	—	—	—	—	—	—	3.11.30
1 243 882	104 378	5.836.708	771.063	6.607.771	150.059	97.711	167.253	264.964	4.088	1.476.971	125.741	1.602.712	36.760	3.11. H
2.793	—	11.948	229	12.177	489	115	121	236	9	3.401	—	3.401	104	3.11.31
259.057	40.030	1.183.823	225.140	1.408.963	6.495	17.251	29.473	46.724	71	310.472	47.173	357.645	1.640	3.11.32
279.077	15.942	1.235.247	173.732	1.408.979	13.211	25.095	23.556	48.651	239	334.493	19.050	353.543	3.992	3.11.33
136.394	1.519	657.913	78.620	736.533	7.048	10.764	15.493	26.257	100	166.788	2.035	168.823	1.907	3.11.34
273.898	-41.045	1.281.274	185.363	1.466.637	160	18.538	35.535	54.073	3	329.615	50.390	380.005	54	3.11.35
74.627	992	290.771	34.262	325.033	33.336	5.770	4.005	9.775	1.188	83.123	1.082	84.205	7.506	3.11.36
218.036	4.850	1.175.732	73.717	1.249.449	89.320	20.178	59.070	79.248	2.478	249.079	6.011	255.090	21.557	3.11.37
2 313 158	107 008	8.302.611	1.306.009	9.608.620	114.609	181.374	132.496	313.870	3.969	2.572.925	124.025	2.696.950	32.597	3.11. I
858.348	27.885	2.849.837	403.218	3.253.055	65.010	66.926	37.667	104.593	2.540	933.847	30.308	964.155	17.756	3.11.38
268.813	22.346	871.533	141.156	1.012.689	3.910	16.220	11.412	27.632	185	290.135	24.480	314.615	1.150	3.11.39
132.087	3.628	521.634	97.932	619.566	3.983	9.238	11.886	21.124	44	156.549	4.809	161.358	853	3.11.40
265.914	3.406	901.525	118.570	1.020.095	9.829	19.374	9.918	29.292	597	291.232	4.167	295.399	2.288	3.11.41
255.360	23.180	901.641	150.254	1.051.895	5.383	22.654	17.526	40.250	75	283.466	27.938	311.404	1.784	3.11.42
220.040	2.369	733.647	90.234	823.881	14.669	15.604	8.824	24.428	217	235.466	4.344	239.810	5.204	3.11.43
312.596	24.189	1.522.794	304.645	1.827.439	11.825	31.358	35.193	66.551	301	382.230	27.979	410.209	3.562	3.11.44
1 195 222	124 672	5.051.985	559.552	5.611.537	1.531.435	139.078	91.489	230.567	29.950	1.324.506	147.821	1.472.327	269.283	3.11. L
191.511	4.825	1.128.304	86.269	1.214.573	521.484	12.545	7.829	20.374	1.349	205.753	5.212	210.965	7.893	3.11.45
192.310	2.872	691.816	87.321	779.137	210.158	14.870	38.058	52.928	6.486	206.915	3.013	209.928	53.646	3.11.46
1.489	—	2.893	653	3.546	—	56	19	75	—	1.489	—	1.489	—	3.11.47
111.977	2.531	372.035	34.616	406.651	154.749	9.934	1.911	11.845	4.276	113.680	5.302	118.982	43.026	3.11.48
269.754	102.270	1.154.849	138.612	1.293.461	221.565	24.759	22.462	47.221	6.623	330.628	120.061	450.689	62.688	3.11.49
21.478	532	145.593	9.683	155.276	50.792	3.434	6.453	10.884	2.247	26.112	1.586	27.698	12.937	3.11.50
93.096	4.253	349.681	41.272	390.953	66.688	6.337	4.884	11.221	1.514	100.373	4.268	104.641	19.600	3.11.51
232.243	4.950	903.873	128.034	1.031.907	232.787	56.977	10.839	67.816	4.610	248.867	5.618	254.485	42.989	3.11.52
31.751	980	113.724	11.302	125.026	58.147	2.864	567	3.431	1.354	33.829	1.077	34.906	15.665	3.11.53
49.61														

Segue Tav. 11 — Spese per il personale (migliaia di lire) nel 1950,
A — Stato e Regioni, per classe, sottoclasse

N. classificazione	CLASSE, SOTTOCLASSI E CATEGORIE DI ATTIVITA' ECONOMICA	DIRIGENTI E IMPIEGATI						OPERAI, MANOVALI, SOVRIGLIANTI			
		Retribuzioni lorde		Ritenute a carico del personale		Contributi e spese a carico dei datori di lavoro		Retribuzioni lorde		Ritenute a carico del personale	
		stipendi	altre	per previdenza sociale e gestioni collegate	erariali	per previdenza sociale e gestioni collegate	altri	salari e stipendi	altre	per previdenza sociale e gestioni collegate	erariali
3.11. A	FONDERIE DI 2ª FUSIONE	3.723	381	50	108	741	22	25.289	2.842	380	74
3.11.01	Fonderie di ghisa	2.594	276	44	71	527	22	19.801	2.104	288	66
3.11.02	Fonderie di metalli non ferrosi	1.129	105	6	35	214	—	5.488	738	92	8
3.11. B	MACCHINE MOTRICI (escluse le elettriche)	490	144	6	16	154	—	6.111	442	98	12
3.11.03	Macchine motrici	—	—	—	—	—	—	1.298	232	22	—
3.11.04	Trasmissioni e organi relativi	490	144	6	16	154	—	1.818	139	32	12
3.11.05	Impianti di sollevamento e trasporto	—	—	—	—	—	—	2.995	71	44	—
3.11. C	MACCHINE UTENSILI E UTEN. PER MACCH.	21.473	2.345	373	918	4.852	30	79.950	20.973	1.391	942
3.11.06	Macchine utensili per lavor. metalli	—	—	—	—	—	—	3.274	621	59	35
3.11.07	Macchine utensili per lavor. legno, ecc.	814	52	16	—	142	30	11.097	1.031	183	22
3.11.08	Utensileria per macchine utensili	20.659	2.293	357	918	4.710	—	65.579	19.321	1.149	885
3.11. D	MACCHINE OPERATRICI E PER AGRICOLTURA, POMPE E SIMILI	11.545	397	255	458	2.863	—	69.698	2.808	1.230	770
3.11.09	Macch. per l'agricoltura	9.365	362	213	415	2.107	—	35.541	1.594	630	618
3.11.10	Macch. per estraz. e trattam. minerali	—	—	—	—	—	—	—	—	—	—
3.11.11	Macch. per l'ind. tessile e vestiario	—	—	—	—	—	—	—	—	—	—
3.11.12	Macch. carta cartoni e grafiche	—	—	—	—	—	—	—	—	—	—
3.11.13	Macch. per siderurgia e fonderia	—	—	—	—	—	—	—	—	—	—
3.11.14	Macch. per industr. chimiche, alimentari	2.180	35	42	43	756	—	28.117	650	398	130
3.11.15	Pompe, compressori e simili	—	—	—	—	—	—	6.040	564	202	22
3.11. E	CARPENTERIA METALL. E APPAR. TERMICI	4.875	834	41	129	1.038	—	39.701	5.252	1.152	236
3.11.16	Carpenteria metallica	4.875	834	41	129	1.038	—	30.955	4.031	939	234
3.11.17	Mobili e arredi metallici	—	—	—	—	—	—	1.988	332	54	—
3.11.18	Forni, caldaie e apparecchi termici	—	—	—	—	—	—	2.887	635	108	—
3.11.19	Apparecchi igienico-sanitari	—	—	—	—	—	—	3.871	254	51	2
3.11. F	APPARECCHI ELETTRICI E PER TELECOM.	10.406	1.068	179	350	2.494	—	27.607	3.219	556	164
3.11.20	Macchine e apparecchi elettrici	10.138	1.068	172	350	2.398	—	26.137	3.219	520	164
3.11.21	Apparecchi di telecomunicazione, ecc.	268	—	7	—	96	—	1.470	—	36	—
3.11. G	MEZZI DI TRASPORTO E LAVORI AFFINI	184.444	27.320	2.511	8.135	33.913	7.598	1.075.093	129.594	13.908	23.492
3.11.22	Biciclette e loro parti	—	—	—	—	—	—	804	45	—	—
3.11.23	Motoveicoli e loro parti	24.536	4.231	245	1.114	4.921	2.359	115.961	19.270	1.806	1.956
3.11.24	Autoveicoli e autotela	145.280	21.516	2.116	6.378	26.237	4.695	859.513	95.629	10.699	19.480
3.11.25	Carrozzerie e rimorchi per automoto	8.818	763	87	392	1.541	—	53.953	7.476	765	1.025
3.11.26	Parti e accessori di automoto	5.810	810	63	251	1.214	544	44.862	7.174	638	1.031
3.11.27	Materiale rotabile ferrotramviario	—	—	—	—	—	—	—	—	—	—
3.11.28	Aeromobili	—	—	—	—	—	—	—	—	—	—
3.11.29	Cantieri navali	—	—	—	—	—	—	—	—	—	—
3.11.30	Demolizioni navi	—	—	—	—	—	—	—	—	—	—
3.11. H	MECCANICA DI PRECISIONE; OREFICERIA	12.153	832	41	409	1.117	99	22.775	1.535	183	117
3.11.31	Apparecchi per prove di materiali	—	—	—	—	—	—	—	—	—	—
3.11.32	Orologi e movimenti orologeria	—	—	—	—	—	—	—	—	—	—
3.11.33	Strumenti ottici, topog. e geodetici	12.000	819	41	409	1.063	99	15.639	1.352	88	112
3.11.34	Strumenti per misure peso e capacità	—	—	—	—	—	—	—	—	—	—
3.11.35	Macchine per scrivere, calcolare, ecc.	—	—	—	—	—	—	—	—	—	—
3.11.36	Apparecchi e strumenti per medicina	—	—	—	—	—	—	6.626	174	95	5
3.11.37	Medaglie, oreficeria e argenteria	153	13	—	—	54	—	510	9	—	—
3.11. I	PRODOTTI MECC. NON ALTROVE CLASSIFICATI	3.076	305	34	38	679	—	54.935	7.545	779	238
3.11.38	Serramenta e minuterie metalliche	2.748	236	26	37	547	—	36.774	5.088	518	221
3.11.39	Scatolame, fustame metallico	—	—	—	—	—	—	326	—	5	—
3.11.40	Molle	—	—	—	—	—	—	—	—	—	—
3.11.41	Bulloneria e viteria lavorata	328	69	8	1	132	—	7.830	1.819	180	17
3.11.42	Stoviglie, posateria, ecc.	—	—	—	—	—	—	4.624	182	52	—
3.11.43	Coltellerie e attrezzi per mestieri	—	—	—	—	—	—	5.381	456	24	—
3.11.44	Armi da fuoco e materiale bellico	—	—	—	—	—	—	—	—	—	—
3.11. L	OFFICINE MECCANICHE	31.161	3.549	404	1.248	6.175	—	174.102	13.277	2.917	888
3.11.45	Fucinata, stampatura e imbutitura	—	—	—	—	—	—	607	—	7	3
3.11.46	Trattamenti superf. ed elettrolitici	195	—	4	—	9	—	3.222	285	53	12
3.11.47	Picchettaggio e coloritura navi	—	—	—	—	—	—	—	—	—	—
3.11.48	Lattiniere, stagnino, fabbro, ecc.	—	—	—	—	—	—	26.788	804	369	15
3.11.49	Riparazioni autoveicoli	26.623	3.430	337	1.220	5.248	—	82.324	8.709	1.409	665
3.11.50	Riparazioni motoveicoli e biciclette	221	—	5	—	49	—	8.274	658	170	73
3.11.51	Riparazioni meccaniche specializzate	526	34	6	11	106	—	12.181	165	130	39
3.11.52	Lavor. e ripar. meccaniche generiche	935	85	15	17	310	—	26.358	1.909	483	50
3.11.53	Ripar. macchine elettr. e telecom.	2.661	—	37	—	453	—	8.407	556	125	10
3.11.54	Ripar. app. riscald., ventilazione	—	—	—	—	—	—	5.941	191	171	21
3.11	Industrie meccaniche	283.346	37.175	3.894	11.807	54.028	7.749	1.575.261	187.487	22.594	28.833

ORE DI LAVORO E RELATIVE SPESE

secondo gruppi di posizione nella professione e titolo di spesa

e categoria di attività economica: TRENINO - ALTO ADIGE

E SIMILI, APPRENDISTI		T O T A L E												N. classificazione
Contributi e spese a carico dei datori di lavoro		Retribuzioni lorde				Ritenute a carico del personale				Contributi e spese a carico dei datori di lavoro				
per previdenza sociale e gestioni collegate	altri	salari e stipendi	altre	Totale	per il personale delle unità artigiane	per previdenza sociale e gestioni collegate	erariali	Totale	delle unità artigiane	per previdenza sociale e gestioni collegate	altri	Totale	delle unità artigiane	
8.003	208	29.012	3.223	32.235	260	430	180	610	—	8.744	230	8.974	111	3.11. A
6.431	84	22.395	2.380	24.775	—	332	137	469	—	6.958	106	7.064	—	3.11.01
1.572	124	6.617	843	7.460	260	98	43	141	—	1.786	124	1.910	111	3.11.02
2.298	250	6.601	588	7.187	624	104	28	132	4	2.452	250	2.702	232	3.11. B
489	—	1.298	232	1.530	—	22	—	22	—	489	—	489	—	3.11.03
793	—	2.308	283	2.591	—	38	28	66	—	947	—	947	—	3.11.04
1.016	250	2.995	71	3.066	624	44	—	44	4	1.016	250	1.266	232	3.11.05
31.667	1.065	101.423	23.318	124.741	18	1.764	1.860	3.624	—	36.519	1.095	37.614	15	3.11. C
1.244	—	3.274	621	3.895	—	59	35	94	—	1.244	—	1.244	—	3.11.06
3.822	1.065	11.911	1.083	12.994	—	199	22	221	—	3.964	1.095	5.059	—	3.11.07
26.601	—	86.238	21.614	107.852	18	1.506	1.803	3.309	—	31.311	—	31.311	15	3.11.08
25.816	210	81.243	3.205	84.448	—	1.485	1.228	2.713	—	28.679	210	28.889	—	3.11. D
15.157	95	44.906	1.956	46.862	—	843	1.033	1.876	—	17.264	95	17.359	—	3.11.09
—	—	—	—	—	—	—	—	—	—	—	—	—	—	3.11.10
—	—	—	—	—	—	—	—	—	—	—	—	—	—	3.11.11
—	—	—	—	—	—	—	—	—	—	—	—	—	—	3.11.12
—	—	—	—	—	—	—	—	—	—	—	—	—	—	3.11.13
8.567	—	30.297	685	30.982	—	440	173	613	—	9.323	—	9.323	—	3.11.14
2.092	115	6.040	564	6.604	—	202	22	224	—	2.092	115	2.207	—	3.11.15
15.024	—	44.576	6.086	50.662	579	1.193	365	1.558	—	16.062	—	16.062	201	3.11. E
12.087	—	35.830	4.865	40.695	—	980	363	1.343	—	13.125	—	13.125	—	3.11.16
654	—	1.988	332	2.320	457	54	—	54	—	654	—	654	167	3.11.17
942	—	2.887	635	3.522	—	108	—	108	—	942	—	942	—	3.11.18
1.341	—	3.871	254	4.125	122	51	2	53	—	1.341	—	1.341	34	3.11.19
8.252	—	38.013	4.287	42.300	—	735	514	1.249	—	10.746	—	10.746	—	3.11. F
7.694	—	36.275	4.287	40.562	—	692	514	1.206	—	10.092	—	10.092	—	3.11.20
558	—	1.738	—	1.738	—	43	—	43	—	654	—	654	—	3.11.21
288.425	60.644	1.259.537	156.914	1.416.451	—	16.419	31.627	48.046	—	322.338	68.242	390.580	—	3.11. G
108	1	804	45	849	—	—	—	—	—	108	—	108	—	3.11.22
34.647	9.060	140.497	23.501	163.998	—	2.051	3.070	5.121	—	39.568	11.419	50.987	—	3.11.23
225.977	48.493	1.004.793	117.145	1.121.938	—	12.815	25.858	38.673	—	252.214	53.188	305.402	—	3.11.24
16.350	219	62.771	8.239	71.010	—	852	1.417	2.269	—	17.891	219	18.110	—	3.11.25
11.343	2.872	50.672	7.984	58.656	—	701	1.282	1.983	—	12.557	3.416	15.973	—	3.11.26
—	—	—	—	—	—	—	—	—	—	—	—	—	—	3.11.27
—	—	—	—	—	—	—	—	—	—	—	—	—	—	3.11.28
—	—	—	—	—	—	—	—	—	—	—	—	—	—	3.11.29
—	—	—	—	—	—	—	—	—	—	—	—	—	—	3.11.30
5.437	—	34.928	2.367	37.295	1.117	224	526	750	1	6.554	99	6.653	252	3.11. H
—	—	—	—	—	—	—	—	—	—	—	—	—	—	3.11.31
—	—	—	—	—	—	—	—	—	—	—	—	—	—	3.11.32
3.307	—	27.639	2.171	29.810	—	129	521	650	—	4.370	99	4.469	—	3.11.33
—	—	—	—	—	—	—	—	—	—	—	—	—	—	3.11.34
—	—	—	—	—	—	—	—	—	—	—	—	—	—	3.11.35
1.935	—	6.626	174	6.800	1.117	95	5	100	1	1.935	—	1.935	252	3.11.36
195	—	663	22	685	—	—	—	—	—	249	—	249	—	3.11.37
21.305	34	58.011	7.850	65.861	12	813	276	1.089	—	21.984	34	22.018	40	3.11. I
14.391	20	39.522	5.324	44.846	12	544	258	802	—	14.938	20	14.958	40	3.11.38
90	—	326	—	326	—	5	—	5	—	90	—	90	—	3.11.39
—	—	—	—	—	—	—	—	—	—	—	—	—	—	3.11.40
4.084	14	8.158	1.888	10.046	—	188	18	206	—	4.216	14	4.230	—	3.11.41
999	—	4.624	182	4.806	—	52	—	52	—	999	—	999	—	3.11.42
1.741	—	5.381	456	5.837	—	24	—	24	—	1.741	—	1.741	—	3.11.43
—	—	—	—	—	—	—	—	—	—	—	—	—	—	3.11.44
47.781	1.876	205.263	16.828	222.069	94.844	3.321	2.136	5.457	1.630	53.956	1.876	55.832	25.309	3.11. L
97	—	607	—	607	607	7	3	10	10	97	—	97	97	3.11.45
1.292	—	3.417	285	3.702	3.702	57	12	69	69	1.301	—	1.301	1.301	3.11.46
—	—	—	—	—	—	—	—	—	—	—	—	—	—	3.11.47
8.279	103	26.788	804	27.592	27.542	369	15	384	379	8.279	103	8.382	8.305	3.11.48
23.407	1.306	108.947	12.139	121.086	24.141	1.746	1.885	3.631	320	28.655	1.306	29.961	6.735	3.11.49
2.586	120	8.495	658	9.153	7.306	175	73	248	185	2.635	120	2.755	2.227	3.11.50
1.285	—	12.707	199	12.906	10.237	136	50	186	92	1.391	—	1.391	771	3.11.51
6.005	50	27.293	1.994	29.287	11.651	498	67	565	352	6.315	50	6.365	2.757	3.11.52
3.062	91	11.068	556	11.624	5.807	162	10	172	60	3.515	91	3.606	1.925	3.11.53
1.768	206	5.941	191	6.132	3.851	171	21	192	163	1.768	206	1.974	1.191	3.11.54
454.008	64.287	1.858.607	224.682	2.083.289	97.454	26.488	38.740	65.228	1.635	508.034	72.038	580.070	26.160	3.11

Segue Tav. 11 — Spese per il personale (migliaia di lire) nel 1950,
A — Stato e Regioni, per classe, sottoclasse

N. classificazione	CLASSE, SOTTOCLASSI E CATEGORIE DI ATTIVITA' ECONOMICA	DIRIGENTI E IMPIEGATI						OPERAI, MANOVALI, SORVEGLIANTI			
		Retribuzioni lorde		Ritenute a carico del personale		Contributi e spese a carico dei datori di lavoro		Retribuzioni lorde		Ritenute a carico del personale	
		stipendi	altre	per previdenza sociale e gestioni collegate	erariali	per previdenza sociale e gestioni collegate	altri	salari e stipendi	altre	per previdenza sociale e gestioni collegate	erariali
3.11. A	FONDERIE DI 2ª FUSIONE	80.441	12.811	1.128	2.975	15.721	638	515.917	94.067	8.200	5.361
3.11.01	Fonderie di ghisa	79.101	12.600	1.113	2.951	15.522	638	492.313	91.498	7.795	5.218
3.11.02	Fonderie di metalli non ferrosi	1.340	211	15	24	199	—	23.604	2.569	405	143
3.11. B	MACCHINE MOTRICI (escluse le elettriche)	72.462	7.381	1.191	3.294	13.334	243	189.578	32.755	3.559	2.391
3.11.03	Macchine motrici	62.424	6.457	985	2.983	10.579	165	99.515	17.743	1.504	1.554
3.11.04	Trasmissioni e organi relativi	1.722	165	62	48	442	—	17.594	2.036	543	13
3.11.05	Impianti di sollevamento e trasporto	8.316	709	144	263	2.313	78	72.469	12.976	1.512	824
3.11. C	MACCHINE UTENSILI E UTEN. PER MACCH.	37.052	7.827	1.190	905	7.676	24	227.178	34.628	4.644	3.166
3.11.06	Macchine utensili per lavor. metalli	31.343	7.009	944	786	6.376	—	170.367	27.558	3.100	2.096
3.11.07	Macchine utensili per lavor. legno, ecc.	5.709	818	246	119	1.300	24	56.516	7.070	1.544	1.070
3.11.08	Utensileria per macchine utensili	—	—	—	—	—	—	295	—	—	—
3.11. D	MACCHINE OPERATRICI E PER AGRICOLTURA, POMPE E SIMILI	322.376	39.041	5.035	11.305	61.052	5.116	1.553.166	244.317	30.798	18.001
3.11.09	Macch. per l'agricoltura	17.452	1.825	269	545	3.660	—	184.422	27.498	3.652	1.558
3.11.10	Macch. per estraz. e trattam. minerali	1.142	82	4	11	66	—	6.087	1.045	86	74
3.11.11	Macch. per l'ind. tessile e vestiario	104.147	13.650	1.492	4.021	21.742	1.140	375.239	78.889	6.657	3.607
3.11.12	Macch. carta cartoni e grafiche	853	56	14	12	227	—	4.669	740	482	19
3.11.13	Macch. per siderurgia e fonderia	1.071	79	9	66	120	—	—	—	—	—
3.11.14	Macch. per industr. chimiche, alimentari	70.770	7.390	1.312	1.966	15.924	629	473.612	57.977	11.985	4.707
3.11.15	Pompe, compressori e simili	126.941	16.559	1.935	4.684	19.313	3.347	509.137	78.168	7.936	8.036
3.11. E	CARPENTERIA METALL. E APPAR. TERMICI	208.044	26.140	3.111	7.734	46.249	1.439	1.342.376	209.427	25.931	34.761
3.11.16	Carpenteria metallica	43.223	7.136	590	2.126	9.461	108	307.320	45.695	5.395	3.201
3.11.17	Mobili e arredi metallici	19.495	1.295	321	318	5.571	—	163.944	19.643	4.960	20.806
3.11.18	Forni, caldaie e apparecchi termici	31.398	4.523	432	970	6.878	251	179.100	26.266	3.053	1.937
3.11.19	Apparecchi igienico-sanitari	113.928	13.186	1.768	4.320	24.339	1.080	692.012	117.823	12.523	8.817
3.11. F	APPARECCHI ELETTRICI E PER TELECOM.	139.605	12.311	1.654	5.692	22.478	1.310	746.436	94.373	11.664	11.490
3.11.20	Macchine e apparecchi elettrici	139.355	12.311	1.654	5.692	22.461	1.310	744.212	94.340	11.655	11.488
3.11.21	Apparecchi di telecomunicazione, ecc.	250	—	—	—	17	—	2.224	33	9	2
3.11. G	MEZZI DI TRASPORTO E LAVORI AFFINI	330.918	29.708	5.513	13.648	56.286	19.843	1.434.532	246.891	24.298	15.464
3.11.22	Biciclette e loro parti	34.503	2.581	824	461	6.834	—	238.585	29.301	4.593	549
3.11.23	Motoveicoli e loro parti	270	38	4	7	60	—	4.145	630	77	32
3.11.24	Autoveicoli e autotelai	1.208	92	17	44	229	—	—	—	—	—
3.11.25	Carrozzerie e rimorchi per automoto	21.230	2.456	364	723	3.774	1.365	195.446	35.424	3.408	1.376
3.11.26	Parti e accessori di automoto	4.303	517	96	105	852	108	36.078	5.736	634	92
3.11.27	Materiale rotabile ferroviario	83.102	8.416	1.527	3.041	17.179	12.524	421.035	73.347	6.992	5.191
3.11.28	Aeromobili	18.767	1.488	219	1.066	3.561	—	83.422	16.052	1.595	1.350
3.11.29	Cantieri navali	167.535	14.120	2.462	8.201	23.797	5.846	455.821	86.401	6.999	6.874
3.11.30	Demolizioni navi	—	—	—	—	—	—	—	—	—	—
3.11. H	MECCANICA DI PRECISIONE; OREFICERIA	70.561	13.314	1.158	2.925	15.207	1.827	517.890	90.120	10.186	3.629
3.11.31	Apparecchi per prove di materiali	—	—	—	—	—	—	—	—	—	—
3.11.32	Orologi e movimenti orologeria	43.480	8.114	725	2.211	8.678	998	184.455	31.887	2.656	2.104
3.11.33	Strumenti ottici, topog. e geodetici	14.061	2.298	195	605	2.479	345	90.722	19.406	1.891	1.094
3.11.34	Strumenti per misure peso e capacità	611	124	13	3	274	—	8.514	1.300	444	25
3.11.35	Macchine per scrivere, calcolare, ecc.	—	—	—	—	—	—	685	19	—	—
3.11.36	Apparecchi e strumenti per medicina	4.155	424	90	27	898	22	70.945	9.326	1.466	26
3.11.37	Medaglie, oreficeria e argenteria	8.254	2.354	135	79	2.878	462	162.569	28.182	3.729	380
3.11. I	PRODOTTI MECC. NON ALTROVE CLASSIFICATI	47.067	4.318	353	2.317	6.879	1.268	240.253	48.910	4.806	1.509
3.11.38	Serramenta e minuterie metalliche	40.924	3.529	275	2.172	5.452	1.268	169.228	36.935	3.404	1.244
3.11.39	Scatolame, fustame metallico	5.601	743	68	140	1236	—	33.232	6.083	706	129
3.11.40	Molle	—	—	—	—	—	—	200	—	—	—
3.11.41	Bulloneria e viteria lavorata	—	—	—	—	—	—	9.420	1.086	214	88
3.11.42	Stoviglie, posateria, ecc.	387	31	7	—	149	—	16.245	3.077	276	38
3.11.43	Coltellerie e attrezzi per mestieri	175	15	3	5	42	—	11.166	1.587	191	10
3.11.44	Armi da fuoco e materiale bellico	—	—	—	—	—	—	762	142	15	—
3.11. L	OFFICINE MECCANICHE	83.500	13.437	1.465	2.558	19.116	1.986	741.731	133.612	18.757	9.980
3.11.45	Fucinatura, stampatura e imbutitura	226	25	10	4	123	—	7.966	753	122	12
3.11.46	Trattamenti superf. ed elettrolitici	1.729	99	14	37	419	—	44.268	3.192	1.036	112
3.11.47	Picchettaggio e coloritura navi	1.136	95	57	—	249	—	2.636	20	57	—
3.11.48	Lattoniere, stagnino, fabbro, ecc.	1.184	—	22	18	329	4	71.536	4.807	2.323	6.030
3.11.49	Riparazioni autoveicoli	62.414	12.526	1.118	2.050	14.407	1.910	319.728	35.461	7.539	1.787
3.11.50	Riparazioni motoveicoli e biciclette	378	34	6	10	101	—	25.253	1.188	1.118	42
3.11.51	Riparazioni meccaniche specializzate	7.885	171	133	331	2.240	2	68.089	9.127	1.276	926
3.11.52	Lavor. e ripar. meccaniche generiche	5.513	151	76	67	726	20	145.602	69.051	4.004	946
3.11.53	Ripar. macchine elettr. e telecom.	1.543	143	22	36	373	—	29.072	4.031	538	51
3.11.54	Ripar. app. riscald., ventilazione	1.492	193	7	5	149	—	27.581	5.982	744	24
3.11	Industrie meccaniche	1.392.046	106.838	21.798	53.353	263.988	33.644	7.509.057	1.229.100	142.843	105.702

ORE DI LAVORO E RELATIVE SPESE

secondo gruppi di posizione nella professione e titolo di spesa
e categoria di attività economica: VENETO

E SIMILI, APPRENDISTI		T O T A L E												N. classifi- cazione
Contributi e spese a carico dei datori di lavoro		Retribuzioni lorde				Ritenute a carico del personale				Contributi e spese a carico dei datori di lavoro				
per previdenza sociale e gestioni collegate	altri	salari e stipendi	altre	Totale	per il personale delle unità artigiane	per previdenza sociale e gestioni collegate	erariali	Totale	delle unità artigiane	per previdenza sociale e gestioni collegate	altri	Totale	delle unità artigiane	
200.217	6.975	596.358	106.878	703.236	5.967	9.328	8.838	17.664	52	215.938	7.613	223.551	2.288	3.11. A
190.879	6.772	571.414	104.098	675.512	35	8.908	8.169	17.077	1	206.401	7.410	213.811	21	3.11.01
9.338	203	24.944	2.780	27.724	5.932	420	167	587	51	9.537	203	9.740	2.267	3.11.02
68.779	9.013	262.040	40.086	302.126	468	4.750	5.685	10.435	18	80.113	9.256	89.369	197	3.11. B
30.263	1.665	161.939	24.200	186.139	300	2.489	4.537	7.026	8	40.842	1.830	42.672	120	3.11.03
7.348	120	19.316	2.201	21.517	—	605	61	666	—	7.790	120	7.910	—	3.11.04
29.168	7.228	80.785	13.685	94.470	168	1.656	1.087	2.743	10	31.481	7.306	38.787	77	3.11.05
85.563	2.083	264.230	42.455	306.685	1.924	5.884	4.071	9.905	35	93.289	2.107	95.346	715	3.11. C
67.888	1.946	201.710	34.567	236.277	—	4.044	2.882	6.926	—	74.264	1.946	76.210	—	3.11.06
17.588	137	62.225	7.888	70.113	1.629	1.790	1.189	2.979	35	18.888	161	19.049	628	3.11.07
87	—	295	—	295	295	—	—	—	—	87	—	87	87	3.11.08
569.617	32.822	1.875.542	283.958	2.159.500	740	35.833	29.306	65.139	12	630.689	37.938	668.607	286	3.11. D
68.334	1.449	201.874	29.323	231.197	348	3.921	2.103	6.024	4	71.994	1.449	73.443	146	3.11.09
2.688	—	7.229	1.127	8.356	—	90	85	175	—	2.754	—	2.754	—	3.11.10
147.378	8.413	479.386	92.539	571.925	204	8.149	7.628	15.777	5	169.120	9.553	178.673	84	3.11.11
1.515	73	5.522	796	6.318	—	496	31	527	—	1.742	73	1.815	—	3.11.12
—	—	1.071	79	1.150	—	9	66	75	—	120	—	120	—	3.11.13
177.477	3.839	544.382	65.367	609.749	—	13.297	6.673	19.970	—	193.401	4.468	197.869	—	3.11.14
172.225	19.048	636.078	94.727	730.805	188	9.871	12.720	22.591	3	191.538	22.395	213.933	56	3.11.15
510.126	17.979	1.550.420	235.567	1.785.987	4.523	29.042	42.495	71.537	281	556.375	19.418	575.793	1.495	3.11. E
134.451	1.457	350.543	52.831	403.374	1.688	5.985	5.327	11.312	223	143.912	1.565	145.477	614	3.11.16
64.302	—	183.439	20.938	204.377	1.837	5.281	21.124	26.405	31	69.873	—	69.873	512	3.11.17
62.241	7.397	210.498	30.789	241.287	312	3.485	2.907	6.392	12	69.119	7.648	76.767	127	3.11.18
249.132	9.125	805.940	131.009	936.949	686	14.291	13.137	27.428	15	273.471	10.205	283.676	242	3.11.19
224.100	15.792	886.041	106.684	992.725	457	13.318	17.182	30.500	9	246.578	17.102	263.680	169	3.11. F
223.085	15.788	883.567	106.651	990.218	—	13.309	17.180	30.489	—	245.546	17.098	262.644	—	3.11.20
1.015	4	2.474	33	2.507	457	9	2	11	9	1.032	4	1.036	169	3.11.21
525.963	50.759	1.765.450	276.599	2.042.049	2.991	29.811	29.112	58.923	113	582.249	70.602	652.851	605	3.11. G
97.626	533	273.088	31.882	304.970	2.789	5.417	1.010	6.427	109	104.460	533	104.993	502	3.11.22
1.545	—	4.415	668	5.083	—	81	39	120	—	1.605	—	1.605	—	3.11.23
—	—	1.208	92	1.300	—	17	44	61	—	229	—	229	—	3.11.24
75.786	2.693	216.676	37.880	254.556	—	3.772	2.099	5.871	—	79.560	4.058	83.618	—	3.11.25
14.415	1.527	40.381	6.253	46.634	202	730	197	927	4	15.267	1.635	16.902	103	3.11.26
157.622	27.347	504.137	81.763	585.900	—	8.519	8.232	16.751	—	174.801	39.871	214.672	—	3.11.27
26.637	—	102.189	17.540	119.729	—	1.814	2.416	4.230	—	30.198	—	30.198	—	3.11.28
152.332	18.659	623.356	100.521	723.877	—	9.461	15.075	24.536	—	176.129	24.505	200.634	—	3.11.29
—	—	—	—	—	—	—	—	—	—	—	—	—	—	3.11.30
288.486	14.497	588.451	103.434	691.885	1.820	11.344	6.554	17.898	19	251.683	16.324	268.017	597	3.11. H
—	—	—	—	—	—	—	—	—	—	—	—	—	—	3.11.31
57.046	6.486	227.935	40.001	267.936	197	3.381	4.315	7.696	12	65.724	7.484	73.208	27	3.11.32
32.513	2.667	104.783	21.704	126.487	821	2.086	1.699	3.785	—	34.992	3.012	38.004	367	3.11.33
3.733	—	9.125	1.424	10.549	393	457	28	485	4	4.007	—	4.007	65	3.11.34
338	—	685	19	704	—	—	—	—	—	338	—	338	—	3.11.35
26.919	41	75.100	9.750	84.850	404	1.556	53	1.609	3	27.817	63	27.880	136	3.11.36
115.937	5.303	170.823	30.536	201.359	5	3.864	459	4.323	—	118.815	5.765	124.580	2	3.11.37
88.960	8.927	287.340	53.223	340.568	1.898	5.159	3.826	8.985	11	105.839	10.195	116.034	548	3.11. I
70.309	8.608	210.152	40.464	250.616	565	3.679	3.416	7.095	3	75.761	9.876	85.637	151	3.11.38
13.563	319	38.833	6.826	45.659	216	774	269	1.043	4	14.799	319	15.118	78	3.11.39
—	—	200	—	200	—	—	—	—	—	—	—	—	—	3.11.40
3.757	—	9.420	1.086	10.506	—	214	88	302	—	3.757	—	3.757	—	3.11.41
7.053	—	16.632	3.108	19.740	567	283	38	321	—	7.202	—	7.202	172	3.11.42
3.949	—	11.341	1.602	12.943	550	194	15	209	4	3.991	—	3.991	147	3.11.43
329	—	762	142	904	—	15	—	15	—	329	—	329	—	3.11.44
244.304	5.750	825.231	147.049	972.280	375.854	20.222	12.488	32.710	10.683	263.420	7.686	271.106	74.553	3.11. L
2.859	—	8.192	778	8.970	4.340	132	16	148	47	2.982	—	2.982	1.236	3.11.45
16.952	110	45.997	3.291	49.288	20.060	1.050	149	1.199	660	17.371	110	17.481	6.808	3.11.46
1.080	—	3.772	115	3.887	—	114	—	114	—	1.329	—	1.329	—	3.11.47
16.066	278	72.720	4.807	77.527	47.469	2.345	6.048	8.393	1.807	16.395	282	16.677	13.233	3.11.48
111.817	3.571	382.142	47.987	430.129	84.441	8.657	3.837	12.494	3.172	126.224	5.481	131.705	23.357	3.11.49
7.531	312	25.631	1.222	26.853	18.530	1.124	52	1.176	936	7.632	312	7.944	5.269	3.11.50
23.773	346	75.974	9.298	85.272	132.898	1.409	1.257	2.666	416	26.013	348	26.361	3.590	3.11.51
44.007	782	151.115	69.202	220.317	40.650	4.080	1.013	5.093	2.876	44.733	802	45.535	12.456	3.11.52
10.617	63	30.615	4.174	34.789	11.770	560	87	647	285	10.990	63	11.053	3.778	3.11.53
9.602	288	29.073	6.175	35.248	15.696	751	29	780	484	9.751	288	10.039	4.826	3.11.54
2.762.115	164.597	8.901.103	1.395.938	10.297.041	396.642	164.841	159.055	323.696	11.233	3.026.113	196.241	3.224.354	81.453	3.11.

Segue Tav. 11 — Spese per il personale (migliaia di lire) nel 1950,

A — Stato e Regioni, per classe, sottoclasse

N. classificazione	CLASSE, SOTTOCLASSI E CATEGORIE DI ATTIVITA' ECONOMICA	DIRIGENTI E IMPIEGATI						OPERAI, MANOVALI, SORVEGLIANTI			
		Retribuzioni lorde		Ritenute a carico del personale		Contributi e spese a carico dei datori di lavoro		Retribuzioni lorde		Ritenute a carico del personale	
		stipendi	altre	per previdenza sociale e gestioni collegate	erariali	per previdenza sociale e gestioni collegate	altri	salari e stipendi	altre	per previdenza sociale e gestioni collegate	erariali
3.11. A	FONDERIE DI 2ª FUSIONE	65.917	5.977	1.212	2.498	13.828	744	283.074	46.165	4.206	4.509
3.11.01	Fonderie di ghisa	64.962	5.668	1.200	2.458	13.612	744	274.322	44.973	3.941	4.460
3.11.02	Fonderie di metalli non ferrosi.	955	309	12	40	216	—	8.752	1.192	265	49
3.11. B	MACCHINE MOTRICI (escluse le elettriche)	641	58	3	26	103	—	697	165	13	19
3.11.03	Macchine motrici.	641	58	3	26	103	—	697	165	13	19
3.11.04	Trasmissioni e organi relativi.	—	—	—	—	—	—	—	—	—	—
3.11.05	Impianti di sollevamento e trasporto.	—	—	—	—	—	—	—	—	—	—
3.11. C	MACCHINE UTENSILI E UTEN. PER MACCH.	3.579	334	53	106	879	—	31.813	3.515	483	354
3.11.06	Macchine utensili per lavor. metalli	3.579	334	53	106	879	—	31.217	3.464	481	354
3.11.07	Macchine utensili per lavor. legno, ecc.	—	—	—	—	—	—	596	51	2	—
3.11.08	Utensileria per macchine utensili	—	—	—	—	—	—	—	—	—	—
3.11. D	MACCHINE OPERATRICI E PER AGRICOLTURA, POMPE E SIMILI.	9.469	1.038	170	—	2.442	—	75.655	10.929	1.475	7
3.11.09	Macch. per l'agricoltura	—	—	—	—	—	—	3.129	150	76	7
3.11.10	Macch. per estraz. e trattam. minerali.	—	—	—	—	—	—	318	—	—	—
3.11.11	Macch. per l'ind. tessile e vestiario	4.737	605	75	—	1.062	—	35.676	6.645	653	—
3.11.12	Macch. carta, cartoni e grafiche.	—	—	—	—	—	—	—	—	—	—
3.11.13	Macch. per siderurgia e fonderia	—	—	—	—	—	—	—	—	—	—
3.11.14	Macch. per industr. chimiche, alimentari.	4.506	391	88	—	1.282	—	32.871	3.549	646	—
3.11.15	Pompe, compressori e simili.	226	42	7	—	98	—	3.661	585	100	—
3.11. E	CARPENTERIA METALL. E APPAR. TERMICI	7.376	733	116	210	1.736	—	128.321	18.979	2.613	607
3.11.16	Carpenteria metallica.	342	78	5	17	70	—	20.098	2.450	479	32
3.11.17	Mobili e arredi metallici	—	—	—	—	—	—	7.645	1.162	123	1
3.11.18	Forni, caldaie e apparecchi termici	—	—	—	—	—	—	—	—	—	—
3.11.19	Apparecchi igienico-sanitari.	7.034	655	111	193	1.666	—	98.578	15.267	2.011	574
3.11. F	APPARECCHI ELETTRICI E PER TELECOM.	—	—	—	—	—	—	405	—	9	—
3.11.20	Macchine e apparecchi elettrici	—	—	—	—	—	—	405	—	9	—
3.11.21	Apparecchi di telecomunicazione, ecc.	—	—	—	—	—	—	—	—	—	—
3.11. G	MEZZI DI TRASPORTO E LAVORI AFFINI	668.706	245	5.984	28.425	126.059	72.328	2.925.775	4.543	33.623	32.435
3.11.22	Biciclette e loro parti	—	—	—	—	—	—	5.030	261	183	3
3.11.23	Motoveicoli e loro parti	—	—	—	—	—	—	—	—	—	—
3.11.24	Autoveicoli e autotelai	—	—	—	—	—	—	—	—	—	—
3.11.25	Carrozzerie e rimorchi per automoto.	2.737	245	61	69	706	—	30.285	4.282	638	202
3.11.26	Parti e accessori di automoto.	40	—	1	—	11	—	53	—	—	—
3.11.27	Materiale rotabile ferrottramviario	—	—	—	—	—	—	58	—	—	—
3.11.28	Aeromobili	—	—	—	—	—	—	—	—	—	—
3.11.29	Cantieri navali.	665.929	—	5.922	28.356	125.342	72.327	2.890.349	—	32.802	32.230
3.11.30	Demolizioni navl.	—	—	—	—	—	—	—	—	—	—
3.11. H	MECCANICA DI PRECISIONE; OREFICERIA	5.292	603	99	118	1.028	116	40.201	5.016	822	213
3.11.31	Apparecchi per prove di materiali.	—	—	—	—	—	—	—	—	—	—
3.11.32	Orologi e movimenti orologeria	1.280	138	18	49	268	116	13.500	1.496	269	82
3.11.33	Strumenti ottici, topog. e geodetici	474	39	25	—	112	—	2.801	586	57	4
3.11.34	Strumenti per misure peso e capacità	1.894	277	48	49	538	—	11.280	1.550	263	77
3.11.35	Macchine per scrivere, calcolare, ecc.	—	—	—	—	—	—	—	—	—	—
3.11.36	Apparecchi e strumenti per medicina.	1.644	149	8	20	110	—	12.187	1.369	227	50
3.11.37	Medaglie, oreficeria e argenteria.	—	—	—	—	—	—	433	15	6	—
3.11. I	PRODOTTI MECC. NON ALTROVE CLASSIFICATI	24.646	3.082	355	637	5.054	—	297.907	48.918	8.337	1.662
3.11.38	Serramenta e minuterie metalliche.	2.251	101	5	44	391	—	17.922	3.326	307	158
3.11.39	Scatolame, fustame metallico	7.791	1.501	92	307	1.032	—	42.703	4.393	876	299
3.11.40	Molle.	—	—	—	—	—	—	—	—	—	—
3.11.41	Bulloneria e viteria lavorata	—	—	—	—	—	—	649	—	101	—
3.11.42	Stoviglie, posateria, ecc.	2.294	186	32	62	560	—	16.268	2.654	328	79
3.11.43	Coltellerie e attrezzi per mestieri.	12.310	1.294	226	224	3.071	—	220.365	38.545	6.725	1.126
3.11.44	Armi da fuoco e materiale bellico.	—	—	—	—	—	—	—	—	—	—
3.11. L	OFFICINE MECCANICHE	15.888	1.775	296	464	3.698	2	222.245	22.941	5.190	1.128
3.11.45	Fucinataura, stampatura e imbutitura.	3.700	568	38	270	580	—	40.681	7.056	1.431	336
3.11.46	Trattamenti superf. ed elettrolitici	252	19	4	7	53	—	12.061	1.139	156	37
3.11.47	Picchettaggio e coloritura navi	—	—	—	—	—	—	5.564	—	75	60
3.11.48	Lattoniere, stagnino, fabbro, ecc.	—	—	—	—	—	—	17.514	1.397	431	124
3.11.49	Riparazioni autoveicoli.	10.015	960	188	167	2.477	2	91.694	8.982	1.701	416
3.11.50	Riparazioni motoveicoli e biciclette.	216	21	36	—	77	—	14.191	1.204	251	38
3.11.51	Riparazioni meccaniche specializzate.	232	—	5	—	23	—	3.204	323	163	10
3.11.52	Lavor. e ripar. meccaniche generiche	626	98	4	20	91	—	23.928	1.542	599	61
3.11.53	Ripar. macchine elettr. e telecom.	—	—	—	—	—	—	9.475	944	285	1
3.11.54	Ripar. app. riscald., ventilazione	847	109	21	—	397	—	3.933	354	98	45
3.11	Industrie meccaniche	801.514	13.845	8.288	32.484	154.827	73.190	4.004.093	161.071	58.771	40.934

ORE DI LAVORO E RELATIVE SPESE

secondo gruppi di posizione nella professione e titolo di spesa
e categoria di attività economica: FRIULI - VENEZIA GIULIA

E SIMILI, APPRENDISTI		T O T A L E												N. classif- cazione
Contributi e spese a carico dei datori di lavoro		Retribuzioni lorde				Ritenute a carico del personale				Contributi e spese a carico dei datori di lavoro				
per previdenza sociale e gestioni collegate	altri	salari e stipendi	altre	Totale	per il personale delle unità artigiane	per previdenza sociale e gestioni collegate	erariali	Totale	delle unità artigiane	per previdenza sociale e gestioni collegate	altri	Totale	delle unità artigiane	
96.806	4.601	348.991	52.142	401.133	—	5.418	7.007	12.425	—	110.634	5.345	115.979	—	3.11. A
94.995	4.601	339.284	50.641	389.925	—	5.141	6.918	12.059	—	108.607	5.345	113.952	—	3.11.01
1.811	—	9.707	1.501	11.208	—	277	89	366	—	2.027	—	2.027	—	3.11.02
190	—	1.338	223	1.561	—	16	45	61	—	293	—	293	—	3.11. B
190	—	1.338	223	1.561	—	16	45	61	—	293	—	293	—	3.11.03
—	—	—	—	—	—	—	—	—	—	—	—	—	—	3.11.04
—	—	—	—	—	—	—	—	—	—	—	—	—	—	3.11.05
9.191	850	35.392	3.849	39.241	524	536	460	996	—	10.070	850	10.920	166	3.11. C
8.964	850	34.796	3.798	38.594	—	534	460	994	—	9.843	850	10.693	—	3.11.06
227	—	596	51	647	524	2	—	2	—	227	—	227	166	3.11.07
—	—	—	—	—	—	—	—	—	—	—	—	—	—	3.11.08
31.478	141	85.124	11.967	97.091	344	1.645	7	1.652	1	33.918	141	34.059	126	3.11. D
1.209	47	3.129	150	3.279	26	76	7	83	1	1.209	47	1.256	13	3.11.09
313	—	318	—	318	318	—	—	—	—	313	—	313	113	3.11.10
14.096	—	40.413	7.250	47.663	—	728	—	728	—	15.158	—	15.158	—	3.11.11
—	—	—	—	—	—	—	—	—	—	—	—	—	—	3.11.12
—	—	—	—	—	—	—	—	—	—	—	—	—	—	3.11.13
14.078	94	37.377	3.940	41.317	—	734	—	734	—	15.360	94	15.454	—	3.11.14
1.780	—	3.887	627	4.514	—	107	—	107	—	1.878	—	1.878	—	3.11.15
48.056	419	133.697	19.612	153.309	5.387	2.729	817	3.546	177	49.792	419	50.211	1.325	3.11. E
6.117	62	20.440	2.528	22.968	3.102	484	49	533	24	6.187	62	6.249	861	3.11.16
2.404	—	7.645	1.162	8.807	1.434	123	1	124	124	2.404	—	2.404	369	3.11.17
39.535	357	105.612	15.922	121.534	851	2.122	767	2.889	29	41.201	357	41.558	95	3.11.19
95	—	405	—	405	—	9	—	9	—	95	—	95	—	3.11. F
95	—	405	—	405	—	9	—	9	—	95	—	95	—	3.11.20
—	—	—	—	—	—	—	—	—	—	—	—	—	—	3.11.21
720.754	242.942	3.594.481	4.788	3.599.269	2.326	39.607	60.860	100.467	80	846.818	315.270	1.162.088	1.340	3.11. G
2.497	191	5.030	261	5.291	2.326	183	3	186	80	2.497	191	2.688	1.340	3.11.22
—	—	—	—	—	—	—	—	—	—	—	—	—	—	3.11.23
—	—	—	—	—	—	—	—	—	—	—	—	—	—	3.11.24
11.431	—	33.022	4.527	37.549	—	699	271	970	—	12.137	—	12.137	—	3.11.25
24	—	93	—	93	—	1	—	1	—	35	1	36	—	3.11.26
48	1	58	—	58	—	—	—	—	—	48	1	49	—	3.11.27
706.754	242.750	3.556.278	—	3.556.278	—	38.724	60.586	99.310	—	832.096	315.077	1.147.173	—	3.11.28
—	—	—	—	—	—	—	—	—	—	—	—	—	—	3.11.29
—	—	—	—	—	—	—	—	—	—	—	—	—	—	3.11.30
15.107	762	45.493	5.619	51.112	31	921	331	1.252	1	16.135	878	17.013	9	3.11. H
—	—	—	—	—	—	—	—	—	—	—	—	—	—	3.11.31
5.192	725	14.780	1.634	16.414	—	287	131	418	—	5.460	841	6.301	—	3.11.32
1.125	—	3.275	625	3.900	—	82	4	86	—	1.237	—	1.237	—	3.11.33
3.022	—	13.174	1.827	15.001	—	311	126	437	—	3.560	—	3.560	—	3.11.34
—	—	—	—	—	—	—	—	—	—	—	—	—	—	3.11.35
5.610	37	13.831	1.518	15.349	31	235	70	305	1	5.720	37	5.757	9	3.11.36
158	—	433	15	448	—	6	—	6	—	158	—	158	—	3.11.37
117.622	1.405	322.553	52.000	374.553	210	8.692	2.299	10.991	—	122.676	1.405	124.081	53	3.11. I
8.353	78	20.173	3.427	23.600	—	312	202	514	—	8.744	78	8.822	—	3.11.38
16.322	812	50.494	5.894	56.388	210	968	606	1.574	—	17.354	812	18.166	53	3.11.39
—	—	—	—	—	—	—	—	—	—	—	—	—	—	3.11.40
155	—	649	—	649	—	101	—	101	—	155	—	155	—	3.11.41
6.544	199	18.562	2.840	21.402	—	360	141	501	—	7.104	199	7.303	—	3.11.42
86.248	316	232.675	39.839	272.514	—	6.951	1.350	8.301	—	89.319	316	89.635	—	3.11.43
—	—	—	—	—	—	—	—	—	—	—	—	—	—	3.11.44
73.080	1.827	238.133	24.716	262.849	64.321	5.486	1.592	7.078	1.445	76.758	1.829	78.587	16.467	3.11. L
15.416	888	44.381	7.624	52.005	607	1.469	606	2.075	7	15.996	888	16.884	161	3.11.45
4.003	7	12.313	1.158	13.471	8.749	160	44	204	13	4.056	7	4.063	890	3.11.46
2.175	—	5.564	—	5.564	—	75	60	135	—	2.175	—	2.175	—	3.11.47
6.009	230	17.514	1.397	18.911	9.482	431	124	555	384	6.009	230	6.239	2.436	3.11.48
28.358	155	101.709	9.942	111.651	17.689	1.889	583	2.472	408	30.835	157	30.992	5.424	3.11.49
4.059	6	14.407	1.225	15.632	13.553	287	38	325	269	4.136	6	4.142	3.780	3.11.50
626	—	3.436	323	3.759	1.553	168	10	178	26	649	—	649	303	3.11.51
7.280	413	24.554	1.640	26.194	8.141	603	81	684	229	7.371	413	7.784	2.649	3.11.52
2.559	115	9.475	944	10.419	3.529	285	1	286	48	2.559	115	2.674	657	3.11.53
2.575	13	4.780	463	5.243	713	119	45	164	61	2.972	13	2.985	167	3.11.54
1.112.357	252.947	4.805.607	174.916	4.980.523	73.143	65.059	73.418	138.477	1.704	1.267.184	326.137	1.593.321	19.486	3.11.

Segue Tav. 11 — Spese per il personale (migliaia di lire) nel 1950,
A — Stato e Regioni, per classe, sottoclasse

N. classificazione	CLASSE, SOTTOCLASSI E CATEGORIE DI ATTIVITA' ECONOMICA	DIRIGENTI E IMPIEGATI						OPERAI, MANOVALI, SORVEGLIANTI			
		Retribuzioni lorde		Ritenute a carico del personale		Contributi e spese a carico dei datori di lavoro		Retribuzioni lorde		Ritenute a carico del personale	
		stipendi	altre	per previdenza sociale e gestioni collegate	erariali	per previdenza sociale e gestioni collegate	altri	salari e stipendi	altre	per previdenza sociale e gestioni collegate	erariali
3.11. A	FONDERIE DI 2ª FUSIONE	8.733	1.141	36	158	2.486	621	64.170	10.271	347	811
3.11.01	Fonderie di ghisa	8.141	1.099	36	158	2.334	621	60.339	9.734	347	811
3.11.02	Fonderie di metalli non ferrosi.	592	42	—	—	152	—	3.831	537	—	—
3.11. B	MACCHINE MOTRICI (escluse le elettriche)	259.555	323	1.019	11.490	39.842	6.835	704.364	1.482	5.720	7.826
3.11.03	Macchine motrici.	255.843	—	976	11.385	38.988	6.835	683.239	—	5.523	7.610
3.11.04	Trasmissioni e organi relativi.	—	—	—	—	—	—	2.177	—	—	—
3.11.05	Impianti di sollevamento e trasporto.	3.712	322	43	105	854	—	18.948	1.482	197	216
3.11. C	MACCHINE UTENSILI E UTEN. PER MACCH.	518	—	5	14	108	—	28.550	—	27	10
3.11.06	Macchine utensili per lavor. metalli	518	—	5	14	108	—	1.551	—	27	10
3.11.07	Macchine utensili per lavor. legno, ecc.	—	—	—	—	—	—	26.999	—	—	—
3.11.08	Utensileria per macchine utensili	—	—	—	—	—	—	—	—	—	—
3.11. D	MACCHINE OPERATRICI E PER AGRICOLTURA, POMPE E SIMILI.	1.615	259	15	46	320	—	6.188	502	78	86
3.11.09	Macch. per l'agricoltura	—	—	—	—	—	—	—	—	—	—
3.11.10	Macch. per estraz. e trattam. minerali.	—	—	—	—	—	—	—	—	—	—
3.11.11	Macch. per l'ind. tessile e vestiario	—	—	—	—	—	—	—	—	—	—
3.11.12	Macch. carta cartoni e grafiche	—	—	—	—	—	—	—	—	—	—
3.11.13	Macch. per siderurgia e fonderia	—	—	—	—	—	—	—	—	—	—
3.11.14	Macch. per industr. chimiche, alimentari.	597	259	5	26	135	—	2.256	307	30	27
3.11.15	Pompe, compressori e simili.	1.018	—	10	20	185	—	3.932	195	48	9
3.11. E	CARPENTERIA METALL. E APPAR. TERMICI.	7.768	888	93	297	1.564	—	45.775	6.061	435	678
3.11.16	Carpenteria metallica.	6.940	809	83	286	1.281	—	39.177	5.347	366	665
3.11.17	Mobili e arredi metallici	828	79	10	11	283	—	6.598	734	69	13
3.11.18	Forni, caldaie e apparecchi termici	—	—	—	—	—	—	—	—	—	—
3.11.19	Apparecchi igienico-sanitari.	—	—	—	—	—	—	—	—	—	—
3.11. F	APPARECCHI ELETTRICI E PER TELECOM.	4.783	545	33	155	1.207	217	11.807	2.165	170	46
3.11.20	Macchine e apparecchi elettrici	804	143	7	16	213	25	4.471	831	48	24
3.11.21	Apparecchi di telecomunicazione, ecc.	3.979	402	26	139	994	192	7.336	1.334	122	22
3.11. G	MEZZI DI TRASPORTO E LAVORI AFFINI.	479.404	21.138	2.785	24.442	106.457	20.021	1.554.833	19.374	13.920	17.536
3.11.22	Biciclette e loro parti	—	—	—	—	—	—	—	—	—	—
3.11.23	Motoveicoli e loro parti	—	—	—	—	—	—	—	—	—	—
3.11.24	Autoveicoli e autotela.	—	—	—	—	—	—	—	—	—	—
3.11.25	Carrozzerie e rimorchi per automoto.	—	—	—	—	—	—	—	—	—	—
3.11.26	Parti e accessori di automoto.	—	—	—	—	—	—	—	—	—	—
3.11.27	Materiale rotabile ferrottramviario	—	—	—	—	—	—	—	—	—	—
3.11.28	Aeromobili	—	—	—	—	—	—	—	—	—	—
3.11.29	Cantieri navali.	479.305	21.124	2.785	24.440	106.433	20.021	1.554.735	19.374	13.919	17.536
3.11.30	Demolizioni navi.	99	12	—	2	24	—	98	—	1	—
3.11. H	MECCANICA DI PRECISIONE; OREFICERIA	1.412	77	7	—	165	36	5.441	255	18	7
3.11.31	Apparecchi per prove di materiali.	—	—	—	—	—	—	—	—	—	—
3.11.32	Orologi e movimenti orologeria	—	—	—	—	—	—	—	—	—	—
3.11.33	Strumenti ottici, topog. e geodetici	377	—	—	—	62	—	2.209	36	—	7
3.11.34	Strumenti per misure peso e capacità	—	—	—	—	—	—	438	—	—	—
3.11.35	Macchine per scrivere, calcolare, ecc.	—	—	—	—	—	—	—	—	—	—
3.11.36	Apparecchi e strumenti per medicina	1.035	77	7	—	103	36	1.491	118	16	—
3.11.37	Medaglie, oreficeria e argenteria.	—	—	—	—	—	—	1.303	101	2	—
3.11. I	PRODOTTI MECC. NON ALTROVE CLASSIFICATI	7.609	562	97	288	1.055	—	47.089	3.409	443	434
3.11.38	Serramenta e minuterie metalliche.	794	55	7	21	272	—	7.506	804	97	25
3.11.39	Scatolame, fustame metallico	6.412	472	86	267	690	—	33.220	2.130	300	405
3.11.40	Molle.	—	—	—	—	—	—	—	—	—	—
3.11.41	Bulloneria e viteria lavorata	403	35	4	—	93	—	2.845	221	34	—
3.11.42	Stoviglie, posateria, ecc.	—	—	—	—	—	—	3.518	254	12	4
3.11.43	Coltellerie e attrezzi per mestieri.	—	—	—	—	—	—	—	—	—	—
3.11.44	Armi da fuoco e materiale bellico	—	—	—	—	—	—	—	—	—	—
3.11. L	OFFICINE MECCANICHE	118.531	14.961	680	1.581	18.038	3.541	628.114	91.615	4.412	1.068
3.11.45	Fucinataura, stampatura e imbutitura	—	—	—	—	—	—	2.616	180	88	6
3.11.46	Trattamenti superf. ed elettrolitici	649	—	3	22	274	—	7.808	644	63	20
3.11.47	Picchettaggio e coloritura navi	3.657	194	16	84	524	—	32.806	1.260	221	317
3.11.48	Lattiniere, stagnino, fabbro, ecc.	3.181	263	23	53	463	1	30.437	2.295	230	99
3.11.49	Riparazioni autoveicoli	24.411	4.327	326	978	4.924	1.229	53.308	5.852	507	504
3.11.50	Riparazioni motoveicoli e biciclette.	2.375	200	26	46	534	—	25.199	658	70	14
3.11.51	Riparazioni meccaniche specializzate.	2.403	439	17	108	393	—	19.733	1.787	209	248
3.11.52	Lavor. e ripar. meccaniche generiche	79.388	9.284	250	257	10.264	2.311	441.486	77.286	2.915	679
3.11.53	Ripar. macch. elettr. e telecom.	2.467	254	19	33	662	—	11.171	1.399	87	64
3.11.54	Ripar. app. riscald., ventilazione	—	—	—	—	—	—	3.580	254	22	15
3.11	Industrie meccaniche	889.928	39.891	4.770	38.471	171.242	31.271	3.996.361	135.154	25.570	29.350

ORE DI LAVORO E RELATIVE SPESE

secondo gruppi di posizione nella professione e titolo di spesa
e categoria di attività economica: TERRITORIO DI TRIESTE

E SIMILI, APPRENDISTI		T O T A L E												N. classif. categoria
Contributi e spese a carico dei datori di lavoro		Retribuzioni lorde				Ritenute a carico del personale				Contributi e spese a carico dei datori di lavoro				
per previdenza sociale e gestioni collegate	altri	salari e stipendi	altre	Totale	per il personale delle unità artigiane	per previdenza sociale e gestioni collegate	erariali	Totale	delle unità artigiane	per previdenza sociale e gestioni collegate	altri	Totale	delle unità artigiane	
21.809	5.210	72.908	11.412	84.315	—	383	969	1.352	—	24.295	5.831	30.126	—	3.11. A
20.251	5.210	68.480	10.833	79.313	—	383	969	1.352	—	22.585	5.831	28.416	—	3.11.01
1.558	—	4.423	579	5.002	—	—	—	—	—	1.710	—	1.710	—	3.11.02
219.163	62.380	963.919	1.804	965.723	—	6.739	19.316	26.055	—	259.005	69.215	328.220	—	3.11. B
211.736	62.380	939.082	—	939.082	—	6.499	18.995	25.494	—	250.724	69.215	319.939	—	3.11.03
810	—	2.177	—	2.177	—	—	—	—	—	810	—	810	—	3.11.04
6.617	—	22.660	1.804	24.464	—	240	321	561	—	7.471	—	7.471	—	3.11.05
7.728	—	29.068	—	29.068	—	32	24	56	—	7.836	—	7.836	—	3.11. C
466	—	2.069	—	2.069	—	32	24	56	—	574	—	574	—	3.11.06
7.262	—	26.999	—	26.999	—	—	—	—	—	7.262	—	7.262	—	3.11.07
—	—	—	—	—	—	—	—	—	—	—	—	—	—	3.11.08
1.755	10	7.803	761	8.564	—	93	82	175	—	2.075	10	2.085	—	3.11. D
—	—	—	—	—	—	—	—	—	—	—	—	—	—	3.11.09
—	—	—	—	—	—	—	—	—	—	—	—	—	—	3.11.10
—	—	—	—	—	—	—	—	—	—	—	—	—	—	3.11.11
—	—	—	—	—	—	—	—	—	—	—	—	—	—	3.11.12
—	—	—	—	—	—	—	—	—	—	—	—	—	—	3.11.13
645	—	2.853	566	3.419	—	35	53	88	—	780	—	780	—	3.11.14
1.110	10	4.950	195	5.145	—	58	29	87	—	1.295	10	1.305	—	3.11.15
17.487	—	53.543	6.969	60.512	—	528	975	1.503	—	19.031	—	19.031	—	3.11. E
15.190	—	46.117	6.156	52.273	—	449	951	1.400	—	16.471	—	16.471	—	3.11.16
2.277	—	7.426	813	8.239	—	79	24	103	—	2.560	—	2.560	—	3.11.17
—	—	—	—	—	—	—	—	—	—	—	—	—	—	3.11.18
—	—	—	—	—	—	—	—	—	—	—	—	—	—	3.11.19
6.145	728	16.590	2.710	19.300	—	203	201	404	—	7.352	945	8.297	—	3.11. F
1.801	25	5.275	974	6.249	—	55	40	95	—	2.014	50	2.064	—	3.11.20
4.344	703	11.315	1.736	13.051	—	148	161	309	—	5.338	895	6.233	—	3.11.21
490.385	137.061	2.034.237	40.510	2.074.747	—	16.705	41.978	58.683	—	536.842	157.082	693.924	—	3.11. G
—	—	—	—	—	—	—	—	—	—	—	—	—	—	3.11.22
—	—	—	—	—	—	—	—	—	—	—	—	—	—	3.11.23
—	—	—	—	—	—	—	—	—	—	—	—	—	—	3.11.24
—	—	—	—	—	—	—	—	—	—	—	—	—	—	3.11.25
—	—	—	—	—	—	—	—	—	—	—	—	—	—	3.11.26
—	—	—	—	—	—	—	—	—	—	—	—	—	—	3.11.27
—	—	—	—	—	—	—	—	—	—	—	—	—	—	3.11.28
430.356	137.061	2.034.040	40.498	2.074.538	—	16.704	41.976	58.680	—	536.789	157.082	693.871	—	3.11.29
29	—	197	12	209	—	1	2	3	—	53	—	53	—	3.11.30
1.121	19	6.853	332	7.185	818	25	7	32	7	1.286	55	1.341	247	3.11. H
—	—	—	—	—	—	—	—	—	—	—	—	—	—	3.11.31
—	—	—	—	—	—	—	—	—	—	—	—	—	—	3.11.32
435	—	2.586	36	2.622	378	—	7	7	7	497	—	497	131	3.11.33
116	—	438	—	438	438	—	—	—	—	116	—	116	116	3.11.34
—	—	—	—	—	—	—	—	—	—	—	—	—	—	3.11.35
248	19	2.526	195	2.721	—	23	—	23	—	351	55	406	—	3.11.36
322	—	1.303	101	1.404	—	2	—	2	—	322	—	322	—	3.11.37
18.203	12	54.688	8.971	58.669	120	540	722	1.282	1	17.258	12	17.270	35	3.11. I
3.082	12	8.300	859	9.159	—	104	46	150	—	3.354	12	3.366	—	3.11.38
10.756	—	39.632	2.602	42.234	120	386	672	1.058	1	11.446	—	11.446	35	3.11.39
—	—	—	—	—	—	—	—	—	—	—	—	—	—	3.11.40
1.095	—	3.248	256	3.504	—	38	—	38	—	1.188	—	1.188	—	3.11.41
1.270	—	3.518	254	3.772	—	12	4	16	—	1.270	—	1.270	—	3.11.42
—	—	—	—	—	—	—	—	—	—	—	—	—	—	3.11.43
—	—	—	—	—	—	—	—	—	—	—	—	—	—	3.11.44
177.641	32.307	746.675	106.576	853.251	62.857	5.092	8.547	8.639	468	195.679	35.848	231.527	17.479	3.11. L
731	—	2.616	180	2.796	2.796	88	6	94	94	731	—	731	731	3.11.45
2.885	—	8.457	644	9.101	6.157	66	42	108	45	3.159	—	3.159	2.099	3.11.46
9.485	—	36.463	1.454	37.917	—	237	401	638	—	10.009	—	10.009	—	3.11.47
10.242	—	33.618	2.558	36.176	17.144	253	152	405	84	10.705	1	10.706	5.211	3.11.48
17.699	1.384	77.719	10.179	87.898	16.781	833	1.482	2.315	145	22.623	2.613	25.236	4.964	3.11.49
1.953	—	27.574	858	28.432	898	96	60	156	8	2.487	—	2.487	281	3.11.50
5.704	79	22.136	2.226	24.362	2.686	226	356	582	18	6.097	79	6.176	628	3.11.51
123.687	30.812	520.874	86.570	607.444	8.484	3.165	936	4.101	9	133.951	33.123	167.074	841	3.11.52
4.201	32	13.638	1.653	15.291	4.522	106	97	203	36	4.863	32	4.895	1.824	3.11.53
1.054	—	3.580	254	3.834	3.389	22	15	37	29	1.054	—	1.054	900	3.11.54
889.417	237.727	3.896.289	175.045	4.161.334	63.793	30.340	67.821	88.161	476	1.070.659	268.998	1.339.657	17.761	3.11

Segue Tav. 11 — Spese per il personale (migliaia di lire) nel 1950,
A — Stato e Regioni, per classe, sottoclasse

N. classificazione	CLASSE, SOTTOCLASSI E CATEGORIE DI ATTIVITA' ECONOMICA	DIRIGENTI E IMPIEGATI						OPERAI, MANOVALI, SORVEGLIANTI			
		Retribuzioni lorde		Ritenute a carico del personale		Contributi e spese a carico dei datori di lavoro		Retribuzioni lorde		Ritenute a carico del personale	
		stipendi	altre	per previdenza sociale e gestioni collegate	erariali	per previdenza sociale e gestioni collegate	altri	salari e stipendi	altre	per previdenza sociale e gestioni collegate	erariali
3.11. A	FONDERIE DI 2^a FUSIONE	231.279	34.944	3.833	9.418	37.792	2.857	1.305.060	252.212	31.109	28.063
3.11.01	Fonderie di ghisa	229.546	34.684	3.815	9.363	37.499	2.857	1.283.645	248.076	30.756	27.814
3.11.02	Fonderie di metalli non ferrosi	1.733	260	18	55	293	—	21.415	4.136	353	249
3.11. B	MACCHINE MOTRICI (escluse le elettriche)	696.033	62.291	8.590	28.706	119.689	43.991	1.650.734	463.509	21.831	35.710
3.11.03	Macchine motrici	592.290	53.041	7.596	24.677	100.125	35.537	1.222.305	394.539	16.821	27.059
3.11.04	Trasmissioni e organi relativi	698	65	19	10	235	—	3.440	246	36	23
3.11.05	Impianti di sollevamento e trasporto	103.050	9.185	975	4.019	19.329	8.454	424.989	68.724	4.974	8.628
3.11. C	MACCHINE UTENSILI E UTEN. PER MACCH.	59.400	5.425	703	2.264	10.279	2.034	178.466	34.152	2.981	8.499
3.11.06	Macchine utensili per lavor. metalli	2.856	313	37	86	405	64	12.339	1.544	208	158
3.11.07	Macchine utensili per lavor. legno, ecc.	781	80	—	—	—	—	7.952	984	186	5
3.11.08	Utensileria per macchine utensili	55.763	5.032	666	2.178	9.874	1.970	158.175	31.624	2.587	3.336
3.11. D	MACCHINE OPERATRICI E PER AGRICOLTURA, POMPE E SIMILI.	583.706	51.813	6.186	24.944	132.477	2.075	1.627.616	257.652	19.388	28.064
3.11.09	Macch. per l'agricoltura	213.931	20.745	2.553	9.212	40.030	835	603.492	125.814	9.853	12.971
3.11.10	Macch. per estraz. e trattam. minerali	13.402	1.751	246	359	2.089	173	64.671	10.705	1.482	710
3.11.11	Macch. per l'ind. tessile e vestiario	188.589	15.570	953	8.449	34.845	—	573.249	50.108	2.826	8.078
3.11.12	Macch. carta, cartoni e grafiche	448	66	10	14	86	—	3.396	610	83	45
3.11.13	Macch. per siderurgia e fonderia	—	—	—	—	—	—	—	—	—	—
3.11.14	Macch. per industr. chimiche, alimentari	8.125	885	151	199	1.515	29	37.336	5.401	732	225
3.11.15	Pompe, compressori e simili	159.211	12.796	2.273	6.711	53.912	1.038	345.472	65.014	4.412	6.035
3.11. E	CARPENTERIA METALL. E APPAR. TERMICI.	284.015	29.745	5.985	11.207	47.064	2.940	1.100.419	170.189	18.896	20.946
3.11.16	Carpenteria metallica	213.662	26.880	4.820	8.605	35.092	2.513	978.205	160.077	17.098	19.590
3.11.17	Mobili e arredi metallici	1.306	70	9	31	291	—	24.558	2.183	389	174
3.11.18	Forni, caldaie e apparecchi termici	64.603	2.597	1.125	2.464	11.050	427	70.905	6.587	1.061	1.020
3.11.19	Apparecchi igienico-sanitari	4.444	198	31	107	631	—	26.751	1.342	348	162
3.11. F	APPARECCHI ELETTRICI E PER TELECOM.	841.982	117.656	10.065	36.646	143.861	16.623	1.794.905	314.456	29.628	41.824
3.11.20	Macchine e apparecchi elettrici	744.671	110.334	8.448	32.351	127.156	12.087	1.618.007	282.552	26.543	38.105
3.11.21	Apparecchi di telecomunicazione, ecc.	97.311	7.322	1.617	4.295	16.705	4.536	176.898	31.904	3.085	3.719
3.11. G	MEZZI DI TRASPORTO E LAVORI AFFINI.	2.159.191	234.146	28.780	82.992	337.435	26.144	5.049.070	1.120.992	77.601	95.630
3.11.22	Biciclette e loro parti	9.180	790	134	253	2.176	—	45.861	4.978	745	391
3.11.23	Motoveicoli e loro parti	2.424	201	60	74	426	—	—	—	—	—
3.11.24	Autoveicoli e autotelai	—	—	—	—	—	—	—	—	—	—
3.11.25	Carrozzerie e rimorchi per automoto	—	—	—	—	—	—	8.367	1.339	160	51
3.11.26	Parti e accessori di automoto	790	43	12	14	100	—	6.908	549	127	83
3.11.27	Materiale rotabile ferrottramviario	770.684	52.123	9.313	32.530	109.631	17.574	979.594	275.745	12.828	19.083
3.11.28	Aeromobili	66.498	6.115	1.371	2.652	12.780	86	222.687	59.340	5.039	3.096
3.11.29	Cantieri navali	1.277.609	172.967	17.307	46.304	204.482	8.473	3.641.797	761.272	51.420	69.624
3.11.30	Demolizioni navi	32.006	1.907	533	1.165	7.840	11	143.856	17.769	7.282	3.302
3.11. H	MECCANICA DI PRECISIONE ; OREFICERIA.	518.305	40.101	5.648	19.849	99.113	21.436	1.389.188	288.976	16.352	28.540
3.11.31	Apparecchi per prove di materiali	19.283	—	183	1.077	3.179	—	6.259	—	74	—
3.11.32	Orologi e movimenti orologeria	—	—	—	—	—	—	836	131	15	4
3.11.33	Strumenti ottici, topog. e geodetici	493.754	39.762	5.317	18.667	94.706	21.396	1.324.865	263.287	15.203	26.314
3.11.34	Strumenti per misure peso e capacità	1.899	114	72	21	547	—	16.402	1.006	121	56
3.11.35	Macchine per scrivere, calcolare, ecc.	—	—	—	—	—	—	256	11	4	—
3.11.36	Apparecchi e strumenti per medicina	1.119	72	34	43	86	40	7.462	457	130	61
3.11.37	Medaglie, oreficeria e argenteria	2.250	153	42	41	595	—	33.108	4.084	805	105
3.11. I	PRODOTTI MECO. NON ALTROVE CLASSIFICATI	103.624	10.586	1.442	2.967	21.025	826	481.305	75.033	13.715	3.966
3.11.38	Serramenta e minuterie metalliche	6.529	518	79	136	1.150	11	59.098	9.758	1.264	468
3.11.39	Scatolame, fustame metallico	64.041	7.461	986	2.059	11.373	815	312.296	47.906	9.326	2.873
3.11.40	Molle	571	65	10	11	149	—	810	172	18	61
3.11.41	Bulloneria e viteria lavorata	27.038	1.901	301	655	7.189	—	89.295	15.134	2.600	564
3.11.42	Stoviglie, posateria, ecc.	5.445	621	66	106	1.164	—	19.140	2.063	495	75
3.11.43	Coltellerie e attrezzi per mestieri	—	—	—	—	—	—	666	—	12	—
3.11.44	Armi da fuoco e materiale bellico	—	—	—	—	—	—	—	—	—	—
3.11. L	OFFICINE MECCANICHE	437.757	81.059	7.871	17.320	79.094	13.850	2.002.761	201.487	50.111	43.069
3.11.45	Fucinataura, stampatura e imbutitura	1.333	120	28	54	184	32	14.704	598	326	151
3.11.46	Trattamenti superf. ed elettrolitici	2.903	238	40	202	522	—	26.875	3.145	578	80
3.11.47	Picchettaggio e coloritura navi	25.602	3.839	179	772	5.922	372	202.156	12.161	6.256	5.342
3.11.48	Lattoniere, stagnino, fabbro, ecc.	1.053	40	7	14	105	—	55.290	4.934	1.235	304
3.11.49	Riparazioni autoveicoli	56.436	13.545	1.403	1.265	9.628	2.377	155.283	14.749	5.126	1.192
3.11.50	Riparazioni motoveicoli e biciclette	1.189	—	36	5	310	—	6.126	130	401	2
3.11.51	Riparazioni meccaniche specializzate	52.772	5.235	727	2.017	9.017	738	216.741	35.619	3.198	4.116
3.11.52	Lavor. e ripar. meccaniche generiche	278.371	56.601	5.211	12.517	50.684	10.331	1.238.542	122.382	30.958	29.770
3.11.53	Ripar. macchine elettr. e telecom.	9.251	710	181	187	1.802	—	53.401	4.838	1.470	1.749
3.11.54	Ripar. app. riscald., ventilazione	8.847	731	59	287	920	—	33.643	2.911	563	363
8.11	Industrie meccaniche	5.915.297	667.746	79.053	238.313	1.027.829	132.776	16.579.524	3.158.838	281.612	327.331

ORE DI LAVORO E RELATIVE SPESE

secondo gruppi di posizione nella professione e titolo di spesa
e categoria di attività economica: LIGURIA

E SIMILI, APPRENDISTI		T O T A L E												N. classifi- cazione
Contributi e spese a carico dei datori di lavoro		Retribuzioni lorde				Ritenute a carico del personale				Contributi e spese a carico dei datori di lavoro				
per previdenza sociale e gestioni collegate	altri	salari e stipendi	altre	Totale	per il personale delle unità artigiane	per previdenza sociale e gestioni collegate	erariali	Totale	delle unità artigiane	per previdenza sociale e gestioni collegate	altri	Totale	delle unità artigiane	
411.806	53.740	1.536.339	287.156	1.823.495	3.601	34.942	37.481	72.423	101	449.598	56.597	506.195	958	3.11. A
404.719	53.740	1.513.191	282.760	1.795.951	—	34.571	37.177	71.748	—	442.218	56.597	498.815	—	3.11.01
7.087	—	23.148	4.396	27.544	3.601	371	304	675	101	7.380	—	7.380	956	3.11.02
423.727	109.060	2.346.772	525.800	2.872.572	3.579	30.421	64.416	94.837	58	543.416	153.051	696.467	450	3.11. B
323.622	92.454	1.814.595	447.580	2.262.175	617	24.417	51.736	76.153	8	423.747	127.991	551.738	165	3.11.03
734	—	4.138	311	4.449	—	55	33	88	—	969	—	969	—	3.11.04
99.371	16.606	528.039	77.909	605.948	2.962	5.949	12.647	18.596	50	118.700	25.060	143.760	285	3.11.05
42.478	12.075	237.868	39.577	277.443	1.705	3.684	5.783	9.447	321	52.757	14.109	66.866	547	3.11. C
3.494	320	15.195	1.857	17.052	491	245	244	489	9	3.899	384	4.283	191	3.11.06
3.196	—	8.733	1.064	9.797	—	186	5	191	—	3.196	—	3.196	—	3.11.07
35.788	11.755	213.938	36.656	250.594	1.214	3.253	5.514	8.767	312	45.662	13.725	59.387	356	3.11.08
505.076	14.609	2.211.322	309.465	2.520.787	—	25.574	53.008	78.582	—	637.553	16.684	654.237	—	3.11. D
175.864	6.574	817.423	146.559	963.982	—	12.406	22.183	34.589	—	215.894	7.409	223.303	—	3.11.09
21.429	2.991	78.073	12.456	90.529	—	1.728	1.069	2.797	—	23.518	3.164	26.682	—	3.11.10
162.496	—	761.838	65.678	827.516	—	3.779	16.527	20.306	—	197.341	—	197.341	—	3.11.11
1.208	—	3.844	676	4.520	—	93	59	152	—	1.294	—	1.294	—	3.11.12
—	—	—	—	—	—	—	—	—	—	—	—	—	—	3.11.13
11.720	9	45.461	6.286	51.747	—	883	424	1.307	—	13.235	38	13.273	—	3.11.14
132.359	5.035	504.683	77.810	582.493	—	6.685	12.746	19.431	—	186.271	6.073	192.344	—	3.11.15
303.258	35.647	1.384.434	199.934	1.584.368	4.564	24.881	32.153	57.034	74	350.322	38.587	388.909	1.188	3.11. E
267.573	35.386	1.191.867	186.957	1.378.824	2.827	21.918	28.195	50.113	61	302.665	37.899	340.564	665	3.11.16
7.350	—	25.864	2.253	28.117	1.119	398	205	603	13	7.641	—	7.641	379	3.11.17
19.813	261	135.508	9.134	144.692	—	2.186	3.484	5.670	—	30.863	688	31.551	—	3.11.18
8.522	—	31.195	1.540	32.735	618	379	269	648	—	9.153	—	9.153	92	3.11.19
513.119	61.382	2.636.387	432.112	3.068.999	876	39.693	78.470	118.163	21	656.980	78.005	734.985	241	3.11. F
465.783	48.827	2.362.678	392.886	2.755.564	666	34.991	70.456	105.447	16	592.939	60.914	653.853	165	3.11.20
47.336	12.555	274.209	39.226	313.435	210	4.702	8.014	12.716	5	64.041	17.091	81.132	76	3.11.21
1.358.953	295.886	7.208.261	1.355.138	8.563.399	1.750	106.331	178.622	284.953	—	1.696.388	322.030	2.018.418	680	3.11. G
17.207	—	55.041	5.768	60.809	1.750	879	644	1.523	—	19.383	—	19.383	680	3.11.22
—	—	2.424	201	2.625	—	60	74	134	—	426	—	426	—	3.11.23
—	—	—	—	—	—	—	—	—	—	—	—	—	—	3.11.24
3.355	6	8.367	1.339	9.706	—	160	51	211	—	3.355	6	3.361	—	3.11.25
2.015	—	7.698	592	8.290	—	139	97	236	—	2.115	—	2.115	—	3.11.26
286.462	38.296	1.750.278	327.868	2.078.146	—	22.141	51.613	73.754	—	396.093	55.870	451.963	—	3.11.27
68.058	597	289.185	65.455	354.640	—	6.410	5.748	12.158	—	80.838	683	81.521	—	3.11.28
938.750	256.939	4.919.406	934.239	5.853.645	—	68.727	115.928	184.655	—	1.143.232	265.412	1.408.644	—	3.11.29
43.106	48	175.862	19.676	195.538	—	7.815	4.467	12.282	—	50.946	59	51.005	—	3.11.30
338.463	74.248	1.907.493	309.077	2.216.570	20.395	22.000	46.389	68.389	575	437.576	95.684	533.260	4.740	3.11. H
255	947	25.542	—	25.542	—	257	1.077	1.334	—	3.434	947	4.381	—	3.11.31
226	—	836	131	967	—	15	4	19	—	226	—	226	—	3.11.32
322.669	73.198	1.818.619	303.049	2.121.668	828	20.520	44.981	65.501	45	417.375	94.594	511.969	217	3.11.33
4.228	35	18.301	1.120	19.421	—	193	77	270	—	4.775	35	4.810	—	3.11.34
91	—	256	11	267	—	4	—	4	—	91	—	91	—	3.11.35
1.340	56	8.581	529	9.110	—	164	104	268	—	1.426	96	1.522	—	3.11.36
9.654	12	35.358	4.237	39.595	14.258	847	146	993	445	10.249	12	10.261	3.551	3.11.37
164.189	4.271	584.929	85.599	670.528	2.142	15.157	6.953	22.110	69	185.214	5.097	190.311	595	3.11. I
21.577	169	65.627	10.276	75.903	638	1.343	604	1.947	30	22.727	180	22.907	175	3.11.38
99.528	4.078	376.337	55.367	431.704	294	10.312	4.932	15.244	—	110.901	4.893	115.794	119	3.11.39
355	—	1.381	237	1.618	—	28	17	45	—	504	—	504	—	3.11.40
36.354	24	116.333	17.035	133.368	704	2.901	1.219	4.120	19	43.543	24	43.567	218	3.11.41
6.173	—	24.585	2.684	27.269	506	561	181	742	20	7.337	—	7.337	83	3.11.42
202	—	666	—	666	—	12	—	12	—	202	—	202	—	3.11.43
—	—	—	—	—	—	—	—	—	—	—	—	—	—	3.11.44
576.984	41.586	2.440.518	282.526	2.723.044	155.098	57.982	60.389	118.371	4.873	656.078	55.436	711.514	43.267	3.11. L
3.153	223	16.037	718	16.755	1.302	354	205	559	30	3.337	255	3.592	236	3.11.45
8.319	109	29.778	3.383	33.161	1.337	618	282	900	39	8.841	109	8.950	325	3.11.46
62.494	2.248	227.758	16.000	243.758	1.513	6.435	6.114	12.549	93	68.416	2.620	71.036	737	3.11.47
15.743	149	56.343	4.974	61.317	35.376	1.242	318	1.560	745	15.848	149	15.997	10.181	3.11.48
44.892	3.972	211.719	28.294	240.013	37.020	6.529	2.457	8.986	1.464	54.520	6.349	60.869	8.955	3.11.49
1.460	3	7.315	130	7.445	6.181	437	7	444	432	1.770	3	1.773	1.468	3.11.50
54.357	13.702	269.513	40.854	310.367	15.226	3.925	6.133	10.058	443	63.374	14.440	77.814	3.569	3.11.51
358.959	20.930	1.516.913	178.983	1.695.896	35.651	36.169	42.287	78.456	1.249	409.643	31.261	440.904	11.262	3.11.52
17.683	226	62.652	5.548	68.200	11.514	1.651	1.936	3.587	231	19.485	226	19.711	4.283	3.11.53
9.924	24	42.490	3.642	46.132	9.878	622	650	1.272	147	10.844	24	10.868	2.251	3.11.54
4.638.053	702.504	22.494.821	3.826.384	26.321.205	193.710	360.665	563.644	924.309	6.092	5.665.882	835.280	6.501.162	52.812	3.11

Segue Tav. 11 — Spese per il personale (migliaia di lire) nel 1950,
A — Stato e Regioni, per classe, sottoclasse

N. classificazione	CLASSE, SOTTOCLASSI E CATEGORIE DI ATTIVITA' ECONOMICA	DIRIGENTI E IMPIEGATI						OPERAI, MANOVALI, SORVEGLIANTI			
		Retribuzioni lorde		Ritenute a carico del personale		Contributi e spese a carico dei datori di lavoro		Retribuzioni lorde		Ritenute a carico del personale	
		stipendi	altre	per previdenza sociale e gestioni collegate	erariali	per previdenza sociale e gestioni collegate	altri	salari e stipendi	altre	per previdenza sociale e gestioni collegate	erariali
3.11. A	FONDERIE DI 2ª FUSIONE	224.062	16.544	3.265	8.990	39.961	3.337	1.049.941	150.593	16.415	14.354
3.11.01	Fonderie di ghisa	222.367	16.407	3.241	8.935	39.702	3.335	988.246	143.089	15.359	13.872
3.11.02	Fonderie di metalli non ferrosi.	1.695	137	24	55	259	2	61.695	7.504	1.056	482
3.11. B	MACCHINE MOTRICI (escluse le elettriche)	127.440	15.586	2.247	4.818	27.058	108	453.428	87.118	8.187	6.701
3.11.03	Macchine motrici.	110.634	13.927	1.947	4.210	23.382	108	367.103	72.962	6.435	5.582
3.11.04	Trasmissioni e organi relativi.	10.792	1.180	130	456	1.962	—	49.620	9.304	926	760
3.11.05	Impianti di sollevamento e trasporto	6.014	479	170	152	1.714	—	36.705	4.852	826	359
3.11. C	MACCHINE UTENSILI E UTEN. PER MACCH.	213.625	20.091	3.190	8.826	41.071	5.678	645.176	113.424	11.390	9.419
3.11.06	Macchine utensili per lavor. metalli	212.473	20.002	3.169	8.817	40.797	5.678	605.343	106.886	10.377	9.090
3.11.07	Macchine utensili per lavor. legno, ecc.	374	35	11	—	135	—	24.155	4.430	823	130
3.11.08	Utensileria per macchine utensili	778	54	10	9	139	—	15.678	2.108	190	199
3.11. D	MACCHINE OPERATRICI E PER AGRICOLTURA, POMPE E SIMILI	436.062	33.187	7.250	13.353	88.635	14.738	1.745.599	248.788	28.012	16.776
3.11.09	Macch. per l'agricoltura	196.305	17.016	3.044	7.011	37.721	5.286	924.991	148.453	14.672	8.583
3.11.10	Macch. per estraz. e trattam. minerali.	24.101	2.745	331	822	6.421	174	120.786	11.288	2.272	839
3.11.11	Macch. per l'ind. tessile e vestiario	72.432	6.104	1.531	2.892	12.160	2.944	236.035	42.994	3.231	3.526
3.11.12	Macch. carta, cartoni e grafiche.	—	—	—	—	—	—	3.002	—	87	—
3.11.13	Macch. per siderurgia e fonderia	—	—	—	—	—	—	—	—	—	—
3.11.14	Macch. per industr. chimico, alimentari.	127.666	5.971	2.096	2.139	28.860	6.334	425.674	43.134	6.933	3.748
3.11.15	Pompe, compressori e simili.	15.558	1.351	248	489	3.373	—	35.111	2.919	817	80
3.11. E	CARPENTERIA METALL. E APPAR. TERMICI	171.562	17.221	2.277	6.525	27.892	672	797.309	86.425	14.284	5.406
3.11.16	Carpenteria metallica.	106.739	14.477	1.216	4.976	16.346	588	389.046	51.331	6.879	3.663
3.11.17	Mobili o arredi metallici	22.822	1.888	363	527	3.766	76	167.300	25.525	3.806	618
3.11.18	Forni, caldaie e apparecchi termici	680	—	21	16	143	—	16.109	1.558	299	47
3.11.19	Apparecchi igienico-sanitari.	41.321	856	677	1.006	7.137	8	224.854	8.011	3.300	1.078
3.11. F	APPARECCHI ELETTRICI E PER TELECOM.	176.626	24.846	2.768	7.055	34.557	4.289	435.810	78.994	8.182	4.036
3.11.20	Macchine e apparecchi elettrici	163.754	23.892	2.602	6.683	31.903	4.267	416.535	76.323	7.725	3.942
3.11.21	Apparecchi di telecomunicazione, ecc.	12.872	954	166	372	2.654	22	19.275	2.671	457	94
3.11. G	MEZZI DI TRASPORTO E LAVORI AFFINI	859.300	72.473	13.462	29.043	151.494	8.770	2.171.889	305.604	31.691	15.698
3.11.22	Biciclette e loro parti	87.809	14.663	1.540	1.222	32.585	—	144.440	21.939	2.662	590
3.11.23	Motoveicoli e loro parti	259.072	36.310	4.195	10.912	32.326	2.000	583.556	90.948	8.636	5.324
3.11.24	Autoveicoli e autotelai	51.916	4.503	653	1.822	9.559	2.170	89.932	15.910	1.415	1.253
3.11.25	Carrozzerie e rimorchi per automoto.	39.159	5.240	614	635	8.958	300	367.380	66.194	8.130	1.658
3.11.26	Parti e accessori di automoto.	40.864	3.385	1.198	1.259	5.609	—	222.141	24.694	5.167	2.581
3.11.27	Materiale rotabile ferroviario	378.372	8.013	5.183	13.172	61.983	4.300	752.853	84.954	5.204	4.185
3.11.28	Aeromobili	1.508	110	74	—	358	—	1.414	80	35	—
3.11.29	Cantieri navali.	600	249	5	21	116	—	10.173	885	442	107
3.11.30	Demolizioni navi.	—	—	—	—	—	—	—	—	—	—
3.11. H	MECCANICA DI PRECISIONE; OREFICERIA.	75.428	6.226	1.740	1.268	9.977	958	279.949	37.467	7.625	1.570
3.11.31	Apparecchi per prove di materiali.	—	—	—	—	—	—	—	—	—	—
3.11.32	Orologi e movimenti orologeria	—	—	—	—	—	—	3.701	371	63	5
3.11.33	Strumenti ottici, topog. e geodetici	5.581	882	57	65	884	84	30.427	5.565	700	139
3.11.34	Strumenti per misure peso e capacità	9.493	997	238	181	1.454	12	30.637	5.396	1.775	238
3.11.35	Macchine per scrivere, calcolare, ecc.	—	—	—	—	—	—	1.459	363	40	—
3.11.36	Apparecchi e strumenti per medicina	51.018	3.559	1.350	731	6.106	862	168.665	14.145	4.144	647
3.11.37	Medaglie, oreficeria e argenteria	9.336	788	95	291	1.533	—	45.060	11.627	903	541
3.11. I	PRODOTTI MECC. NON ALTROVE CLASSIFICATI	56.482	7.591	918	1.769	10.760	7.274	442.589	64.677	8.411	2.171
3.11.38	Serramenta e minuterie metalliche	9.892	818	91	253	1.357	—	41.340	6.237	810	133
3.11.39	Scatolame, fustame metallico	31.890	5.595	683	1.131	6.831	7.194	269.997	37.962	5.037	1.549
3.11.40	Molle	628	40	11	2	197	—	10.804	1.216	206	50
3.11.41	Bulloneria e viteria lavorata	1.402	—	—	—	—	—	9.278	417	70	13
3.11.42	Stoviglie, posateria, ecc.	10.838	996	116	293	2.130	80	103.577	16.402	1.868	418
3.11.43	Coltellerie e attrezzi per mestieri.	97	8	2	—	30	—	7.533	2.343	420	8
3.11.44	Armi da fuoco e materiale bellico	1.735	134	15	90	215	—	60	—	—	—
3.11. L	OFFICINE MECCANICHE	126.543	16.987	3.049	4.225	26.637	2.892	1.012.586	108.704	52.239	5.288
3.11.45	Fucina, stampatura e imbutitura.	872	20	18	2	223	—	14.674	720	271	12
3.11.46	Trattamenti superf. ed elettrolitici	6.735	610	168	228	1.544	—	87.263	9.579	1.879	313
3.11.47	Picchettaggio e coloritura navi	—	—	—	—	—	—	—	—	—	—
3.11.48	Lattoniere, stagnino, fabbro, ecc.	293	—	5	3	14	—	87.020	7.667	2.482	289
3.11.49	Riparazioni autoveicoli	79.856	11.969	1.474	2.557	16.386	2.882	419.823	42.643	9.831	2.123
3.11.50	Riparazioni motoveicoli e biciclette.	1.589	92	16	8	249	—	37.688	2.751	1.430	35
3.11.51	Riparazioni meccaniche specializzate	23.414	3.201	1.083	1.014	5.301	—	107.479	11.599	1.542	1.440
3.11.52	Lavor. e ripar. meccaniche generiche	12.166	1.005	266	395	2.483	8	203.977	26.202	33.736	882
3.11.53	Ripar. macchine elettr. e telecom.	1.170	41	13	18	307	2	26.069	3.464	532	93
3.11.54	Ripar. app. riscald., ventilazione.	448	49	6	—	130	—	28.593	4.079	536	101
3.11	Industrie meccaniche	2.467.130	230.752	40.166	85.872	457.442	48.716	9.034.276	1.281.694	186.436	81.419

ORE DI LAVORO E RELATIVE SPESE

secondo gruppi di posizione nella professione e titolo di spesa
e categoria di attività economica: EMILIA - ROMAGNA

E SIMILI, APPRENDISTI		T O T A L E												N. classif- cazione
Contributi e spese a carico dei datori di lavoro		Retribuzioni lorde				Ritenute a carico del personale				Contributi e spese a carico dei datori di lavoro				
per previdenza sociale e gestioni collegate	altri	salari e stipendi	altre	Totale	per il personale delle unità artigiane	per previdenza sociale e gestioni collegate	orariati	Totale	delle unità artigiane	per previdenza sociale e gestioni collegate	altri	Totale	delle unità artigiane	
375.964	28.664	1.274.003	167.137	1.441.140	6.225	19.680	23.344	43.024	141	415.925	32.001	447.926	2.037	3.11. A
353.561	28.483	1.210.613	159.496	1.370.109	—	18.600	22.807	41.407	—	393.263	31.818	425.081	—	3.11.01
22.403	181	63.390	7.641	71.031	6.225	1.080	537	1.617	141	22.662	183	22.845	2.037	3.11.02
162.465	3.962	580.868	102.704	683.572	—	10.434	11.519	21.953	—	189.523	4.070	193.593	—	3.11. B
130.332	3.613	477.737	86.889	564.626	—	8.382	9.792	18.174	—	153.714	3.721	157.435	—	3.11.03
19.845	295	60.412	10.484	70.896	—	1.056	1.216	2.272	—	21.807	295	22.102	—	3.11.04
12.288	54	42.719	5.331	48.050	—	996	511	1.507	—	14.002	54	14.056	—	3.11.05
220.507	24.102	858.801	133.515	992.316	2.781	14.580	18.245	32.825	68	261.578	29.780	291.358	876	3.11. C
206.474	23.972	817.816	126.888	944.704	374	13.546	17.907	31.453	1	247.271	29.650	276.921	137	3.11.06
8.912	2	24.529	4.465	28.994	1.898	834	130	964	57	9.047	2	9.049	571	3.11.07
5.121	128	16.456	2.162	18.618	489	200	208	408	10	5.260	128	5.388	168	3.11.08
581.141	74.916	2.181.661	281.975	2.463.636	4.801	35.262	30.129	65.391	79	669.676	89.654	759.330	1.447	3.11. D
310.843	47.820	1.121.296	165.469	1.286.765	1.972	17.716	15.594	33.310	32	348.564	53.106	401.670	657	3.11.09
35.397	3.048	144.887	14.033	158.920	—	2.603	1.661	4.264	—	41.818	3.222	45.040	—	3.11.10
76.736	19.744	308.467	49.098	357.565	—	4.762	6.418	11.180	—	88.896	22.688	111.584	—	3.11.11
1.119	—	3.002	—	3.002	—	87	—	87	—	1.119	—	1.119	—	3.11.12
145.926	3.752	553.340	49.105	602.445	2.046	9.029	5.887	14.916	40	174.786	10.086	184.872	659	3.11.13
11.120	552	50.669	4.270	54.939	783	1.065	569	1.634	7	14.493	552	15.045	131	3.11.14
262.510	5.931	968.871	103.646	1.072.517	4.295	16.561	11.931	28.492	70	289.902	6.603	296.505	1.205	3.11. E
116.270	3.202	495.785	65.808	561.593	1.413	8.095	8.639	16.734	25	132.616	3.790	136.406	456	3.11.16
63.913	2.114	190.122	27.413	217.535	2.386	4.169	1.145	5.314	20	67.679	2.190	69.869	630	3.11.17
6.975	—	16.789	1.558	18.347	—	320	63	383	—	7.118	—	7.118	—	3.11.18
75.352	615	266.175	8.867	275.042	496	3.977	2.084	6.061	25	82.489	623	83.112	119	3.11.19
150.308	14.675	612.436	103.840	716.276	1.871	10.950	11.091	22.041	19	184.866	18.964	203.829	481	3.11. F
142.813	14.603	580.289	100.215	680.504	1.387	10.327	10.625	20.952	14	174.716	18.870	193.586	383	3.11.20
7.495	72	32.147	3.625	35.772	284	623	466	1.089	5	10.149	94	10.243	98	3.11.21
657.202	39.415	3.031.189	378.077	3.409.266	11.084	45.153	44.741	89.894	243	808.696	48.185	856.881	1.717	3.11. G
60.230	116	232.249	36.602	268.851	4.077	4.202	1.812	6.014	105	92.815	116	92.931	1.061	3.11.22
135.498	6.469	842.628	127.258	969.886	5.500	12.831	16.236	29.067	109	167.824	8.469	176.293	172	3.11.23
28.830	1.754	141.848	20.413	162.261	—	2.068	3.075	5.143	—	38.389	3.924	42.313	—	3.11.24
148.413	4.372	406.539	71.434	477.973	—	8.744	2.293	11.037	—	157.371	4.672	162.043	—	3.11.25
52.099	81	263.005	28.079	291.084	1.507	6.365	3.840	10.205	29	57.708	81	57.789	484	3.11.26
227.830	25.826	1.131.225	92.967	1.224.192	—	10.387	17.357	27.744	—	289.813	30.126	319.939	—	3.11.27
590	—	2.922	190	3.112	—	109	—	109	—	948	—	948	—	3.11.28
3.712	797	10.773	1.134	11.907	—	447	128	575	—	3.828	797	4.625	—	3.11.29
79.789	1.327	355.377	43.693	399.070	20.264	9.365	2.838	12.203	315	89.716	2.285	92.001	3.673	3.11. H
—	—	—	—	—	—	—	—	—	—	—	—	—	—	3.11.31
1.475	—	3.701	371	4.072	—	63	5	68	—	1.475	—	1.475	—	3.11.32
13.378	83	36.008	6.447	42.455	301	757	204	961	7	14.262	167	14.429	96	3.11.33
10.846	166	40.130	6.393	46.523	230	2.013	419	2.432	—	12.300	178	12.478	70	3.11.34
582	—	1.459	363	1.822	—	40	—	40	—	582	—	582	—	3.11.35
37.931	1.078	219.683	17.704	237.387	16.531	5.494	1.378	6.872	232	43.937	1.940	45.877	2.555	3.11.36
15.627	—	54.396	12.415	66.811	3.202	998	832	1.830	76	17.160	—	17.160	952	3.11.37
163.718	7.938	499.071	72.168	571.239	5.022	9.329	3.940	13.269	89	174.478	15.212	189.690	1.250	3.11. I
15.545	36	51.232	7.055	58.287	1.809	901	386	1.287	33	16.902	36	16.938	337	3.11.38
100.745	6.744	301.887	43.557	345.444	871	5.720	2.680	8.400	22	107.576	13.938	121.514	368	3.11.39
4.922	73	11.432	1.256	12.688	234	217	52	269	4	5.119	73	5.192	63	3.11.40
2.999	—	10.680	417	11.097	468	70	13	83	1	2.999	—	2.999	26	3.11.41
37.687	196	114.415	17.398	131.813	1.318	1.984	711	2.695	23	39.817	276	40.093	346	3.11.42
1.804	889	7.630	2.351	9.981	262	422	8	430	6	1.834	889	2.723	94	3.11.43
16	—	1.795	134	1.929	60	15	90	105	—	231	—	231	16	3.11.44
347.825	9.283	1.139.129	125.691	1.264.820	353.449	55.288	9.513	64.801	9.566	374.462	12.175	386.637	164.969	3.11. L
5.395	—	15.546	740	16.286	2.187	289	14	303	45	5.618	—	5.618	797	3.11.45
29.025	24	93.998	10.189	104.187	43.864	2.047	541	2.588	1.348	30.569	24	30.593	13.821	3.11.46
—	—	—	—	—	—	—	—	—	—	—	—	—	—	3.11.47
27.261	304	87.313	7.667	94.980	67.071	2.487	292	2.779	2.150	27.275	304	27.579	18.580	3.11.48
149.780	5.928	499.679	54.612	554.291	115.368	11.305	4.680	15.985	3.100	166.166	8.810	174.976	34.709	3.11.49
11.740	283	39.277	2.843	42.120	26.991	1.446	43	1.489	773	11.989	283	12.272	7.602	3.11.50
33.040	278	130.893	14.800	145.693	12.488	2.625	2.454	5.079	189	38.341	278	38.619	3.461	3.11.51
71.167	2.251	216.143	27.207	243.350	71.764	34.002	1.277	35.279	1.475	73.650	2.259	75.909	18.301	3.11.52
9.692	44	27.239	3.505	30.744	12.291	545	111	656	306	9.999	44	10.045	3.492	3.11.53
10.725	171	29.041	4.128	33.169	13.425	542	101	643	180	10.855	171	11.026	3.506	3.11.54
3.001.379	210.213	11.501.406	1.512.446	13.013.852	409.572	228.602	167.291	393.893	10.590	3.458.821	258.929	3.717.750	116.965	3.11

Segue Tav. 11 — Spese per il personale (migliaia di lire) nel 1950,
A — Stato e Regioni, per classe, sottoclasse

N. classificazione	CLASSE, SOTTOCLASSI E CATEGORIE DI ATTIVITA' ECONOMICA	DIRIGENTI E IMPIEGATI						OPERAI, MANOVALI, SORVEGLIANTI			
		Retribuzioni lorde		Ritenute a carico del personale		Contributi e spese a carico dei datori di lavoro		Retribuzioni lorde		Ritenute a carico del personale	
		stipendi	altre	per previdenza sociale e gestioni collegate	erariali	per previdenza sociale e gestioni collegate	altri	salari e stipendi	altre	per previdenza sociale e gestioni collegate	erariali
3.11. A	FONDERIE DI 2ª FUSIONE	237.571	41.621	3.506	10.920	43.616	17.102	938.051	180.528	14.167	19.036
3.11.01	Fonderie di ghisa	230.964	41.371	3.409	10.788	42.606	17.070	883.552	173.353	13.318	18.689
3.11.02	Fonderie di metalli non ferrosi	6.607	250	97	132	1.010	32	54.499	7.175	849	347
3.11. B	MACCHINE MOTRICI (escluse le elettriche)	19.445	2.107	242	887	3.079	59	84.584	14.731	1.358	1.504
3.11.03	Macchine motrici	9.246	925	93	348	1.617	—	36.467	7.510	589	527
3.11.04	Trasmissioni e organi relativi	9.708	1.143	145	509	1.394	59	29.880	5.170	387	904
3.11.05	Impianti di sollevamento e trasporto	491	39	4	10	68	—	18.217	2.051	382	73
3.11. C	MACCHINE UTENSILI E UTEN. PER MACCH.	7.194	534	104	192	1.665	366	80.266	8.301	1.138	648
3.11.06	Macchine utensili per lavor. metalli	4.820	296	84	132	1.250	45	41.181	2.647	516	418
3.11.07	Macchine utensili per lavor. legno, ecc.	2.374	238	20	60	415	321	34.604	5.564	567	230
3.11.08	Utensileria per macchine utensili	—	—	—	—	—	—	4.481	90	55	—
3.11. D	MACCHINE OPERATRICI E PER AGRICOLTURA, POMPE E SIMILI	241.346	29.835	4.137	9.180	35.976	1.490	996.755	151.689	17.988	15.167
3.11.09	Macch. per l'agricoltura	23.081	2.860	314	784	4.498	—	153.564	23.639	3.175	2.031
3.11.10	Macch. per estraz. e trattam. minerali	3.634	418	124	—	1.149	—	39.898	4.681	889	24
3.11.11	Macch. per l'ind. tessile e vestiario	81.440	6.174	1.165	3.299	11.541	750	321.852	48.490	5.014	5.623
3.11.12	Macch. carta, cartoni e grafiche	1.184	116	19	36	185	—	18.918	2.802	492	87
3.11.13	Macch. per siderurgia e fonderia	199	15	3	4	43	—	8.232	1.026	122	72
3.11.14	Macch. per industr. chimiche, alim.	30.079	3.255	1.118	1.016	3.763	740	166.701	20.475	4.155	2.255
3.11.15	Pompe, compressori e simili	101.729	16.997	1.394	4.041	14.797	—	287.590	50.556	4.141	5.075
3.11. E	CARPENTERIA METALL. E APPAR. TERMICI.	63.110	5.726	1.152	2.517	10.463	45	505.327	60.978	9.588	5.988
3.11.16	Carpenteria metallica	6.873	673	192	68	1.359	14	194.677	16.428	3.164	856
3.11.17	Mobili e arredi metallici	11.783	1.516	528	—	2.099	—	86.296	10.238	3.116	807
3.11.18	Forni, caldaie e apparecchi termici	31.078	2.353	482	1.471	4.368	—	157.343	26.163	2.202	3.258
3.11.19	Apparecchi igienico-sanitari	13.376	1.184	232	450	2.637	31	67.011	8.149	1.106	1.077
3.11. F	APPARECCHI ELETTRICI E PER TELECOM.	85.365	5.369	1.531	3.227	13.904	4.801	204.510	33.074	3.992	2.609
3.11.20	Macchine e apparecchi elettrici	85.365	5.369	1.531	3.227	13.904	4.801	200.486	32.725	3.593	2.594
3.11.21	Apparecchi di telecomunicazione, ecc.	—	—	—	—	—	—	4.024	349	399	15
3.11. G	MEZZI DI TRASPORTO E LAVORI AFFINI	798.324	113.180	9.543	36.462	138.439	13.980	3.109.795	596.108	42.568	50.829
3.11.22	Biciclette e loro parti	8.281	1.223	115	253	2.094	—	33.416	7.899	642	266
3.11.23	Motoveicoli e loro parti	267.991	28.281	2.508	12.690	37.684	2.825	1.066.454	165.021	14.312	17.910
3.11.24	Autoveicoli e autotela	53.101	6.789	767	2.088	10.764	2.856	201.237	44.544	3.389	4.007
3.11.25	Carrozzerie e rimorchi per automoto	80.511	22.265	1.542	4.916	19.208	5.037	276.832	79.599	4.780	4.133
3.11.26	Parti e accessori di automoto	—	—	—	—	—	—	8.738	984	376	31
3.11.27	Materiale rotabile ferrotramviario	181.978	16.775	2.666	7.364	33.642	3.262	739.663	155.470	12.209	10.604
3.11.28	Aeromobili	—	—	—	—	—	—	—	—	—	—
3.11.29	Cantieri navali	204.462	37.847	1.945	9.151	35.047	—	783.455	142.591	6.860	13.878
3.11.30	Demolizioni navi	—	—	—	—	—	—	—	—	—	—
3.11. H	MECCANICA DI PRECISIONE; OREFICERIA.	280.601	31.715	4.233	11.514	49.003	3.782	1.282.197	226.802	19.378	25.435
3.11.31	Apparecchi per prove di materiali	—	—	—	—	—	—	—	—	—	—
3.11.32	Orologi e movimenti orologeria	—	—	—	—	—	—	1.843	289	29	10
3.11.33	Strumenti ottici, topog. e geodetici	255.070	26.109	3.829	10.584	43.498	3.770	1.062.671	185.843	14.753	23.236
3.11.34	Strumenti per misure peso e capacità	3.241	222	8	117	547	12	50.327	5.125	1.004	395
3.11.35	Macchine per scrivere, calcolare, ecc.	—	—	—	—	—	—	4.754	510	99	31
3.11.36	Apparecchi e strumenti per medicina	2.637	284	33	97	593	—	19.443	2.408	603	180
3.11.37	Medaglie, oreficeria e argenteria	19.653	5.100	363	716	4.365	—	143.159	32.627	2.890	1.583
3.11. I	PRODOTTI MECC. NON ALTROVE CLASSIFICATI	71.034	7.611	1.582	2.608	12.559	1.397	478.784	70.247	11.498	3.915
3.11.38	Serramenta e minuterie metalliche	22.714	3.343	678	734	3.619	788	189.205	27.418	5.223	1.497
3.11.39	Scatolame, fustame metallico	10.442	913	174	373	1.812	608	83.808	10.922	2.091	732
3.11.40	Molle	409	—	16	—	78	—	2.900	—	63	—
3.11.41	Bulloneria e viteria lavorata	10.425	996	123	333	1.474	—	61.832	7.817	971	451
3.11.42	Stoviglie, posateria, ecc.	23.752	2.164	565	1.043	4.997	—	128.107	22.660	2.467	1.138
3.11.43	Coltellerie e attrezzi per mestieri	1.222	—	6	19	67	—	11.667	1.073	663	78
3.11.44	Armi da fuoco e materiale bellico	2.070	195	20	106	512	1	1.265	357	20	19
3.11. L	OFFICINE MECCANICHE	116.928	18.970	2.043	4.402	23.578	4.199	790.548	152.959	19.776	5.262
3.11.45	Fucinataura, stampatura e imbutitura	2.004	—	14	44	29	—	22.364	1.981	488	116
3.11.46	Trattamenti superf. ed elettrolitici	324	20	5	1	118	—	57.533	5.904	1.349	197
3.11.47	Picchettaggio e coloritura navi	—	—	—	—	—	—	3.202	5	28	—
3.11.48	Lattoniere, stagnino, fabbro, ecc.	440	64	6	1	139	2	75.841	86.956	2.066	242
3.11.49	Riparazioni autoveicoli	92.094	15.859	1.715	3.569	17.784	3.994	306.465	30.606	6.838	2.040
3.11.50	Riparazioni motoveicoli e biciclette	240	20	5	1	42	—	27.815	2.349	1.119	140
3.11.51	Riparazioni meccaniche specializzate	15.456	2.011	183	560	3.992	63	51.207	4.066	1.887	433
3.11.52	Lavor. e ripar. meccaniche generiche	4.216	364	75	84	959	1	181.556	15.851	4.382	1.525
3.11.53	Ripar. macchine elettr. e telecom.	1.840	597	25	41	417	139	33.380	3.091	1.013	601
3.11.54	Ripar. app. riscald., ventilazione	314	35	15	101	98	—	31.185	2.150	606	68
3.11	Industrie meccaniche	1.918.918	256.668	28.073	81.889	332.282	47.221	8.470.797	1.495.387	141.461	136.563

ORE DI LAVORO E RELATIVE SPESE

secondo gruppi di posizione nella professione e titolo di spesa
e categoria di attività economica : TOSCANA

E SIMILI, APPRENDISTI		T O T A L E												N. classifi- cazione
Contributi e spese a carico dei datori di lavoro		Retribuzioni lorde				Ritenute a carico del personale				Contributi e spese a carico dei datori di lavoro				
per previdenza sociale e gestioni collegate	altri	salari e stipendi	altre	Totale	per il personale delle unità artigiane	per previdenza sociale e gestioni collegate	erariali	Totale	delle unità artigiane	per previdenza sociale e gestioni collegate	altri	Totale	delle unità artigiane	
291.549	96.265	1.175.622	222.149	1.397.771	18.989	17.673	29.956	47.629	369	335.165	113.367	448.532	5.359	3.11. A
273.484	95.878	1.114.516	214.724	1.329.240	201	16.727	29.477	46.204	3	316.090	112.948	429.038	73	3.11.01
18.065	387	61.106	7.425	68.531	18.788	946	479	1.425	366	19.075	419	19.494	5.286	3.11.02
31.248	817	104.009	16.838	120.847	85	1.600	2.371	8.971	1	84.327	876	35.203	45	3.11. B
13.642	—	45.713	8.435	54.148	85	682	875	1.557	1	15.259	—	15.259	45	3.11.03
10.363	817	39.588	6.313	45.901	—	532	1.413	1.945	—	11.757	876	12.633	—	3.11.04
7.243	—	18.708	2.090	20.798	—	386	83	469	—	7.311	—	7.311	—	3.11.05
31.651	449	87.460	8.835	96.295	2.486	1.242	840	2.082	31	33.316	815	34.131	820	3.11. C
15.993	449	46.001	2.943	48.944	—	600	550	1.150	—	17.243	494	17.737	—	3.11.06
14.352	—	36.978	5.802	42.780	2.486	587	290	877	31	14.767	321	15.088	820	3.11.07
1.306	—	4.481	90	4.571	—	55	—	55	—	1.306	—	1.306	—	3.11.08
302.753	8.387	1.238.101	181.504	1.419.605	—	22.125	24.347	46.472	—	338.729	9.877	348.606	—	3.11. D
51.421	1.121	176.645	26.499	203.144	—	3.489	2.815	6.304	—	55.919	1.121	57.040	—	3.11.09
13.614	—	43.532	5.099	48.631	—	1.013	24	1.037	—	14.763	—	14.763	—	3.11.10
99.851	1.896	403.292	54.664	457.956	—	6.179	8.922	15.101	—	111.392	2.646	114.038	—	3.11.11
7.070	88	20.102	2.918	23.020	—	511	123	634	—	7.255	88	7.343	—	3.11.12
1.587	—	8.431	1.041	9.472	—	125	76	201	—	1.630	—	1.630	—	3.11.13
52.172	5.240	196.780	23.730	220.510	—	5.273	3.271	8.544	—	55.935	5.980	61.915	—	3.11.14
77.038	42	389.319	67.553	456.872	—	5.535	9.116	14.651	—	91.835	42	91.877	—	3.11.15
145.173	90.681	568.437	66.704	635.141	12.374	10.740	8.515	19.255	320	155.636	90.726	246.362	3.291	3.11. E
47.674	90.349	201.550	17.101	218.651	8.446	3.356	924	4.280	134	49.033	90.363	139.396	2.400	3.11.16
27.875	12	98.079	11.754	109.833	3.928	3.362	1.335	4.697	186	29.974	12	29.986	891	3.11.17
46.839	—	188.421	28.516	216.937	—	2.684	4.729	7.413	—	51.207	—	51.207	—	3.11.18
22.785	320	80.387	9.333	89.720	—	1.338	1.527	2.865	—	25.422	351	25.773	—	3.11.19
68.736	6.157	289.875	38.443	328.318	1.482	5.523	5.836	11.359	33	82.640	10.958	93.598	396	3.11. F
67.532	6.147	285.851	38.094	323.945	58	5.124	5.821	10.945	3	81.436	10.948	92.384	—	3.11.20
1.204	10	4.024	349	4.373	1.424	399	15	414	30	1.204	10	1.214	396	3.11.21
988.848	193.667	3.906.119	709.288	4.615.407	1.273	52.111	87.291	139.402	21	1.127.287	207.647	1.334.934	333	3.11. G
15.280	25	41.697	9.122	50.819	299	757	519	1.276	4	17.374	25	17.399	89	3.11.22
300.885	19.763	1.334.445	193.302	1.527.747	—	16.820	30.600	47.420	—	338.569	22.588	361.157	—	3.11.23
67.896	17.887	254.338	51.333	305.671	—	4.156	6.095	10.251	—	78.660	20.743	99.403	—	3.11.24
97.339	42.229	357.343	101.864	459.207	—	6.322	9.049	15.371	—	116.547	47.266	163.813	—	3.11.25
2.731	20	8.738	984	9.722	974	376	31	407	17	2.731	20	2.751	244	3.11.26
273.271	33.599	921.641	172.245	1.093.886	—	14.875	17.968	32.843	—	306.913	36.861	343.774	—	3.11.27
231.446	80.144	987.917	180.438	1.168.355	—	8.805	23.029	31.834	—	266.493	80.144	346.637	—	3.11.28
—	—	—	—	—	—	—	—	—	—	—	—	—	—	3.11.29
—	—	—	—	—	—	—	—	—	—	—	—	—	—	3.11.30
374.759	22.445	1.562.798	258.517	1.821.315	18.335	23.611	36.949	60.560	799	423.762	26.227	449.989	4.676	3.11. H
—	—	—	—	—	—	—	—	—	—	—	—	—	—	3.11.31
743	—	1.843	289	2.132	650	29	10	39	13	743	—	743	194	3.11.32
300.251	21.572	1.317.741	211.952	1.529.693	601	18.582	33.820	52.402	10	343.749	25.342	369.091	194	3.11.33
17.685	635	53.568	5.347	58.915	9.478	1.012	512	1.524	458	18.232	647	18.879	2.710	3.11.34
1.561	—	4.754	510	5.264	—	99	31	130	—	1.561	—	1.561	—	3.11.35
6.081	—	22.080	2.692	24.772	7.606	636	277	913	318	6.674	—	6.674	1.578	3.11.36
48.438	238	162.812	37.727	200.539	—	3.253	2.299	5.552	—	52.803	238	53.041	—	3.11.37
178.159	5.845	549.818	77.858	627.676	6.483	13.080	6.523	19.603	87	190.713	7.242	197.960	2.034	3.11. I
73.317	2.570	211.919	30.761	242.680	2.182	5.901	2.231	8.132	17	76.936	3.358	80.294	571	3.11.38
30.474	662	94.250	11.835	106.085	1.688	2.265	1.105	3.370	28	32.286	1.270	33.556	565	3.11.39
770	—	3.309	—	3.309	—	79	—	79	—	848	—	848	—	3.11.40
19.854	—	72.257	8.813	81.070	257	1.094	784	1.878	7	21.328	—	21.328	101	3.11.41
50.304	2.613	151.859	24.824	176.683	1.223	3.032	2.181	5.213	26	55.301	2.613	57.914	415	3.11.42
3.004	—	12.889	1.073	13.962	1.133	669	97	766	9	3.071	—	3.071	382	3.11.43
436	—	3.335	552	3.887	—	40	125	165	—	948	1	949	—	3.11.44
254.625	8.955	907.476	171.929	1.079.405	382.648	21.819	9.764	31.583	9.261	278.203	13.154	291.357	85.737	3.11. L
7.431	—	24.368	1.981	26.349	15.775	502	160	662	360	7.460	—	7.460	4.662	3.11.45
18.248	88	57.857	5.924	63.781	33.679	1.354	198	1.552	901	18.366	88	18.454	9.703	3.11.46
468	—	3.202	5	3.207	—	28	—	28	—	468	—	468	—	3.11.47
21.402	416	76.281	87.020	163.301	135.270	2.072	243	2.315	1.642	21.541	418	21.959	14.365	3.11.48
102.455	6.741	398.559	46.465	445.024	86.297	8.553	5.609	14.162	2.077	120.239	10.735	130.974	26.272	3.11.49
8.119	26	28.055	2.369	30.424	21.006	1.124	141	1.265	1.104	8.161	26	8.187	5.368	3.11.50
15.806	216	66.663	6.077	72.740	17.534	2.070	993	3.063	594	19.798	279	20.077	5.164	3.11.51
62.008	416	185.772	16.215	201.987	48.155	4.457	1.609	6.066	1.662	62.967	417	63.384	13.418	3.11.52
9.443	1.047	35.220	3.688	38.908	11.367	1.038	642	1.680	640	9.860	1.186	11.046	3.382	3.11.53
9.245	5	31.499	2.185	33.684	13.565	621	169	790	281	9.343	5	9.348	3.403	3.11.54
2.667.501	433.668	10.389.715	1.752.065	12.141.780	444.155	169.524	212.392	381.916	10.922	2.999.783	480.889	3.480.672	102.691	3.11

Segue Tav. 11 — Spese per il personale (migliaia di lire) nel 1950,
A — Stato e Regioni, per classe, sottoclasse

N. classificazione	CLASSE, SOTTOCLASSI E CATEGORIE DI ATTIVITA' ECONOMICA	DIRIGENTI E IMPIEGATI						OPERAI, MANOVALI, SOVRIGLIANTI			
		Retribuzioni lorde		Ritenute a carico del personale		Contributi e spese a carico dei datoi di lavoro		Retribuzioni lorde		Ritenute a carico del personale	
		stipendi	altre	per previdenza sociale e gestioni collegate	erariali	per previdenza sociale e gestioni collegate	altri	salari e stipendi	altre	per previdenza sociale e gestioni collegate	erariali
3.11. A	FONDERIE DI 2ª FUSIONE	53.815	4.179	685	1.982	7.346	14	184.427	25.468	2.273	3.093
3.11.01	Fonderie di ghisa	53.815	4.179	685	1.982	7.346	14	183.949	25.468	2.273	3.093
3.11.02	Fonderie di metalli non ferrosi.	—	—	—	—	—	—	478	—	—	—
3.11. B	MACCHINE MOTRICI (escluse le elettriche)	—	—	—	—	—	—	288	21	8	—
3.11.03	Macchine motrici.	—	—	—	—	—	—	288	21	8	—
3.11.04	Trasmissioni e organi relativi.	—	—	—	—	—	—	—	—	—	—
3.11.05	Impianti di sollevamento e trasporto	—	—	—	—	—	—	—	—	—	—
3.11. C	MACCHINE UTENSILI E UTEN. PER MACCH.	—	—	—	—	—	—	597	109	3	—
3.11.06	Macchine utensili per lavor. metalli	—	—	—	—	—	—	—	—	—	—
3.11.07	Macchine utensili per lavor. legno, ecc.	—	—	—	—	—	—	597	109	3	—
3.11.08	Utensileria per macchine utensili	—	—	—	—	—	—	—	—	—	—
3.11. D	MACCHINE OPERATRICI E PER AGRICOLTURA, POMPE E SIMILI	8.500	981	141	131	2.262	—	86.356	10.791	1.507	382
3.11.09	Macch. per l'agricoltura	6.963	910	106	131	1.665	—	67.344	9.285	1.184	382
3.11.10	Macch. per estraz. e trattam. minerali	—	—	—	—	—	—	—	—	—	—
3.11.11	Macch. per l'ind. tessile e vestiario	—	—	—	—	—	—	—	—	—	—
3.11.12	Macch. carta cartoni e grafiche	275	—	6	—	28	—	254	14	18	—
3.11.13	Macch. per siderurgia e fonderia	—	—	—	—	—	—	—	—	—	—
3.11.14	Macch. per industr. chimiche, alim.	837	33	25	—	479	—	13.250	1.047	215	—
3.11.15	Pompe, compressori e simili.	425	38	4	—	90	—	5.508	445	90	—
3.11. E	CARPENTERIA METALL. E APPAR. TERMICI	4.712	496	71	85	1.276	—	60.633	7.570	1.251	350
3.11.16	Carpenteria metallica.	4.602	481	68	85	1.221	—	60.146	5.965	1.069	314
3.11.17	Mobili e arredi metallici	110	15	3	—	55	—	9.487	1.605	182	36
3.11.18	Forni, caldaie e apparecchi termici	—	—	—	—	—	—	—	—	—	—
3.11.19	Apparecchi igienico-sanitari.	—	—	—	—	—	—	—	—	—	—
3.11. F	APPARECCHI ELETTRICI E PER TELECOM.	429	66	7	5	—	124	4.236	457	67	7
3.11.20	Macchine e apparecchi elettrici	429	66	7	5	—	124	4.236	457	67	7
3.11.21	Apparecchi di telecomunicazione, ecc.	—	—	—	—	—	—	—	—	—	—
3.11. G	MEZZI DI TRASPORTO E LAVORI AFFINI	1.548	119	9	43	361	—	15.835	1.493	160	108
3.11.22	Biciclette e loro parti	—	—	—	—	—	—	2.622	225	51	13
3.11.23	Motoveicoli e loro parti	—	—	—	—	—	—	—	—	—	—
3.11.24	Autoveicoli e autotelai	—	—	—	—	—	—	—	—	—	—
3.11.25	Carrozzerie e rimorchi per automoto.	—	—	—	—	—	—	2.004	268	41	2
3.11.26	Parti e accessori di automoto.	—	—	—	—	—	—	—	—	—	—
3.11.27	Materiale rotabile ferrottramviario	—	—	—	—	—	—	—	—	—	—
3.11.28	Aeromobili	1.548	119	9	43	361	—	11.209	1.000	68	93
3.11.29	Cantieri navali.	—	—	—	—	—	—	—	—	—	—
3.11.30	Demolizioni navi.	—	—	—	—	—	—	—	—	—	—
3.11. H	MECCANICA DI PRECISIONE; OREFICERIA.	—	—	—	—	—	—	340	40	6	—
3.11.31	Apparecchi per prove di materiali.	—	—	—	—	—	—	—	—	—	—
3.11.32	Orologi e movimenti orologeria	—	—	—	—	—	—	—	—	—	—
3.11.33	Strumenti ottici, topog. e geodetici	—	—	—	—	—	—	—	—	—	—
3.11.34	Strumenti per misure peso e capacità	—	—	—	—	—	—	—	—	—	—
3.11.35	Macchine per scrivere, calcolare, ecc.	—	—	—	—	—	—	—	—	—	—
3.11.36	Apparecchi e strumenti per medicina.	—	—	—	—	—	—	146	—	1	—
3.11.37	Medaglie, oreficeria e argenteria.	—	—	—	—	—	—	194	40	5	—
3.11. I	PRODOTTI MECC. NON ALTROVE CLASSIFICATI	692	95	4	21	126	—	2.313	251	44	2
3.11.38	Serramenta e minuterie metalliche.	—	—	—	—	—	—	—	—	—	—
3.11.39	Scatolame, fustame metallico	—	—	—	—	—	—	540	45	10	—
3.11.40	Molle.	—	—	—	—	—	—	—	—	—	—
3.11.41	Bulloneria e viteria lavorata	—	—	—	—	—	—	—	—	—	—
3.11.42	Stoviglie, posateria, ecc.	128	44	3	—	51	—	684	135	13	2
3.11.43	Coltellerie e attrezzi per mestieriale	—	—	—	—	—	—	1.089	71	21	—
3.11.44	Armi da fuoco e mater. bellico	564	51	1	21	75	—	—	—	—	—
3.11. L	OFFICINE MECCANICHE	3.538	358	94	33	829	66	103.119	12.050	2.064	225
3.11.45	Fucinataura, stampatura e imbutitura	—	—	—	—	—	—	835	106	21	—
3.11.46	Trattamenti superf. ed elettrolitici	—	—	—	—	—	—	1.884	15	9	—
3.11.47	Picchettaggio e coloritura navi	—	—	—	—	—	—	—	—	—	—
3.11.48	Lattoniere, stagnino, fabbro, ecc.	—	—	—	—	—	—	9.522	970	257	11
3.11.49	Riparazioni autoveicoli.	1.144	159	18	13	284	—	43.572	5.359	652	124
3.11.50	Riparazioni motoveicoli e biciclette.	—	—	—	—	—	—	2.186	61	58	2
3.11.51	Riparazioni meccaniche specializzate.	477	—	33	—	67	—	7.046	1.656	328	21
3.11.52	Lavor. e ripar. meccaniche generiche	1.336	140	38	20	388	66	24.923	2.671	427	67
3.11.53	Ripar. macchine elettr. e telecom.	353	29	—	—	—	—	5.519	618	66	—
3.11.54	Ripar. app. riscald., ventilazione.	228	30	5	—	90	—	7.632	594	246	—
3.11	Industrie meccaniche	73.234	6.294	1.011	2.300	12.200	204	467.144	58.250	7.383	4.167

ORE DI LAVORO E RELATIVE SPESE

secondo gruppi di posizioni nella professione e titolo di spesa
e categoria di attività economica: UMBRIA

E SIMILI, APPRENDISTI		T O T A L E												N. classif- cazione
Contributi e spese a carico dei datori di lavoro		Retribuzioni lorde				Ritenute a carico del personale				Contributi e spese a carico dei datori di lavoro				
per previdenza sociale e gestioni collegate	altri	salari e stipendi	altre	Totale	per il personale delle unità artigiane	per previdenza sociale e gestioni collegate	erariali	Totale	delle unità artigiane	per previdenza sociale e gestioni collegate	altri	Totale	delle unità artigiane	
55.816	2.688	233.242	29.647	267.889	478	2.958	5.075	8.033	—	63.162	2.702	65.864	168	3.11. A
55.648	2.688	237.764	29.647	267.411	—	2.958	5.075	8.033	—	62.994	2.702	65.696	—	3.11.01
168	—	478	—	478	478	—	—	—	—	168	—	168	168	3.11.02
118	—	288	21	309	279	8	—	8	8	118	—	118	108	3.11. B
118	—	288	21	309	279	8	—	8	8	118	—	118	108	3.11.03
—	—	—	—	—	—	—	—	—	—	—	—	—	—	3.11.04
—	—	—	—	—	—	—	—	—	—	—	—	—	—	3.11.05
242	—	597	109	706	—	3	—	3	—	242	—	242	—	3.11. C
—	—	—	—	—	—	—	—	—	—	—	—	—	—	3.11.06
242	—	597	109	706	—	3	—	3	—	242	—	242	—	3.11.07
—	—	—	—	—	—	—	—	—	—	—	—	—	—	3.11.08
33.705	260	94.856	11.772	106.628	—	1.648	513	2.161	—	38.967	260	39.227	—	3.11. D
27.833	260	74.307	10.195	84.502	—	1.290	513	1.803	—	29.498	260	29.758	—	3.11.09
—	—	—	—	—	—	—	—	—	—	—	—	—	—	3.11.10
69	—	529	14	543	—	24	—	24	—	97	—	97	—	3.11.11
—	—	—	—	—	—	—	—	—	—	—	—	—	—	3.11.12
6.830	—	14.087	1.080	15.167	—	240	—	240	—	7.309	—	7.309	—	3.11.13
1.973	—	5.933	483	6.416	—	94	—	94	—	2.063	—	2.063	—	3.11.14
—	—	—	—	—	—	—	—	—	—	—	—	—	—	3.11.15
26.506	—	74.345	8.068	82.411	1.970	1.322	435	1.757	71	27.782	—	27.782	472	3.11. E
22.176	—	64.748	6.446	71.194	1.788	1.137	399	1.536	71	23.397	—	23.397	411	3.11.16
4.330	—	9.597	1.620	11.217	182	185	36	221	—	4.385	—	4.385	61	3.11.17
—	—	—	—	—	—	—	—	—	—	—	—	—	—	3.11.18
—	—	—	—	—	—	—	—	—	—	—	—	—	—	3.11.19
1.561	50	4.665	523	5.188	—	74	12	86	—	1.561	174	1.735	—	3.11. F
1.561	50	4.665	523	5.188	—	74	12	86	—	1.561	174	1.735	—	3.11.20
—	—	—	—	—	—	—	—	—	—	—	—	—	—	3.11.21
3.849	22	17.383	1.612	18.995	—	169	151	320	—	4.310	22	4.332	—	3.11. G
1.117	—	2.622	225	2.847	—	51	13	64	—	1.117	—	1.117	—	3.11.22
—	—	—	—	—	—	—	—	—	—	—	—	—	—	3.11.23
—	—	—	—	—	—	—	—	—	—	—	—	—	—	3.11.24
951	22	2.004	268	2.272	—	41	2	43	—	951	22	973	—	3.11.25
—	—	—	—	—	—	—	—	—	—	—	—	—	—	3.11.26
—	—	—	—	—	—	—	—	—	—	—	—	—	—	3.11.27
1.881	—	12.757	1.119	13.876	—	77	136	213	—	2.242	—	2.242	—	3.11.28
—	—	—	—	—	—	—	—	—	—	—	—	—	—	3.11.29
—	—	—	—	—	—	—	—	—	—	—	—	—	—	3.11.30
132	10	340	40	380	106	6	—	6	1	132	10	142	99	3.11. H
—	—	—	—	—	—	—	—	—	—	—	—	—	—	3.11.31
—	—	—	—	—	—	—	—	—	—	—	—	—	—	3.11.32
—	—	—	—	—	—	—	—	—	—	—	—	—	—	3.11.33
—	—	—	—	—	—	—	—	—	—	—	—	—	—	3.11.34
—	—	—	—	—	—	—	—	—	—	—	—	—	—	3.11.35
49	10	146	—	146	106	1	—	1	1	49	10	59	99	3.11.36
83	—	194	40	234	—	5	—	5	—	83	—	83	—	3.11.37
779	—	3.005	340	3.351	—	48	23	71	—	905	—	905	—	3.11. I
—	—	—	—	—	—	—	—	—	—	—	—	—	—	3.11.38
197	—	540	45	585	—	10	—	10	—	197	—	197	—	3.11.39
—	—	—	—	—	—	—	—	—	—	—	—	—	—	3.11.40
—	—	—	—	—	—	—	—	—	—	—	—	—	—	3.11.41
258	—	812	179	991	—	16	2	18	—	309	—	309	—	3.11.42
324	—	1.089	71	1.160	—	21	—	21	—	324	—	324	—	3.11.43
—	—	564	51	615	—	1	21	22	—	75	—	75	—	3.11.44
38.564	761	106.657	12.408	119.065	27.478	2.158	258	2.416	845	39.393	827	40.220	8.827	3.11. L
159	—	835	106	941	941	21	—	21	21	159	—	159	159	3.11.45
557	—	1.884	15	1.899	1.899	9	—	9	9	557	—	557	557	3.11.46
—	—	—	—	—	—	—	—	—	—	—	—	—	—	3.11.47
3.542	51	9.522	970	10.492	5.656	257	11	268	155	3.542	51	3.593	1.814	3.11.48
16.272	261	44.716	5.518	50.234	7.221	670	137	807	221	16.556	261	16.817	2.053	3.11.49
606	—	2.186	61	2.247	1.356	58	2	60	20	606	—	606	372	3.11.50
2.282	50	7.523	1.656	9.179	2.178	361	21	382	179	2.349	50	2.399	749	3.11.51
9.569	381	26.259	2.811	29.070	3.785	465	87	552	106	9.957	447	10.404	1.230	3.11.52
2.238	18	5.872	647	6.519	1.110	66	—	66	10	2.238	18	2.256	355	3.11.53
3.339	—	7.860	624	8.484	3.332	251	—	251	124	3.429	—	3.429	1.538	3.11.54
164.372	3.791	540.378	64.544	604.922	30.311	8.394	6.467	14.861	925	176.572	3.995	180.567	9.674	3.11

Segue Tav. 11 — Spese per il personale (migliaia di lire) nel 1950,

A — Stato e Regioni, per classe, sottoclasse

N. classificazione	CLASSE, SOTTOCLASSI E CATEGORIE DI ATTIVITA' ECONOMICA	DIRIGENTI E IMPIEGATI						OPERAI, MANOVALI, SORVEGLIANTI			
		Retribuzioni lorde		Ritenute a carico del personale		Contributi e spese a carico dei datori di lavoro		Retribuzioni lorde		Ritenute a carico del personale	
		stipendi	altre	per previdenza sociale e gestioni collegate	erariali	per previdenza sociale e gestioni collegate	altri	salari e stipendi	altre	per previdenza sociale e gestioni collegate	erariali
3.11. A	FONDERIE DI 2ª FUSIONE	26.919	6.315	345	990	3.690	—	152.275	42.140	3.924	1.472
3.11.01	Fonderie di ghisa	26.919	6.315	345	990	3.690	—	149.456	41.577	3.692	1.472
3.11.02	Fonderie di metalli non ferrosi.	—	—	—	—	—	—	2.819	563	232	—
3.11. B	MACCHINE MOTRICI (escluse le elettriche)	13.591	2.187	154	351	2.646	386	68.180	11.750	1.108	723
3.11.03	Macchine motrici.	—	—	—	—	—	—	—	—	—	—
3.11.04	Trasmissioni e organi relativi	—	—	—	—	—	—	—	—	—	—
3.11.05	Impianti di sollevamento e trasporto	13.591	2.187	154	351	2.646	386	68.180	11.750	1.108	723
3.11. C	MACCHINE UTENSILI E UTEN. PER MACCH.	—	—	—	—	—	—	3.049	443	76	5
3.11.06	Macchine utensili per lavor. metalli	—	—	—	—	—	—	1.637	332	32	5
3.11.07	Macchine utensili per lavor. legno, ecc.	—	—	—	—	—	—	1.412	111	44	—
3.11.08	Utensileria per macchine utensili	—	—	—	—	—	—	—	—	—	—
3.11. D	MACCHINE OPERATRICI E PER AGRICOLTURA, POMPE E SIMILI.	17.032	1.646	292	372	4.469	11	163.493	18.945	3.258	1.079
3.11.09	Macch. per l'agricoltura	13.845	1.363	232	331	3.505	11	120.070	14.868	2.474	965
3.11.10	Macch. per estraz. e trattam. minerali	—	—	—	—	—	—	266	39	6	—
3.11.11	Macch. per l'ind. tessile e vestiario	—	—	—	—	—	—	—	—	—	—
3.11.12	Macch. carta, cartoni e grafiche.	—	—	—	—	—	—	—	—	—	—
3.11.13	Macch. per siderurgia e fonderia	—	—	—	—	—	—	—	—	—	—
3.11.14	Macch. per industr. chimiche, alimentari.	2.099	175	35	41	622	—	29.235	2.910	443	114
3.11.15	Pompe, compressori e simili.	1.088	108	25	—	342	—	13.922	1.128	333	—
3.11. E	CARPENTERIA METALL. E APPAR. TERMICI.	762	—	3	—	147	—	34.573	1.381	238	72
3.11.16	Carpenteria metallica.	198	—	3	—	30	—	21.131	1.092	70	69
3.11.17	Mobili e arredi metallici	564	—	—	—	117	—	9.304	58	147	3
3.11.18	Forni, caldaie e apparecchi termici	—	—	—	—	—	—	—	—	—	—
3.11.19	Apparecchi igienico-sanitari.	—	—	—	—	—	—	4.138	231	71	—
3.11. F	APPARECCHI ELETTRICI E PER TELECOM.	3.046	264	100	55	584	1	11.233	626	123	5
3.11.20	Macchine e apparecchi elettrici	3.046	264	100	55	584	1	10.533	626	110	5
3.11.21	Apparecchi di telecomunicazione, ecc.	—	—	—	—	—	—	700	—	13	—
3.11. G	MEZZI DI TRASPORTO E LAVORI AFFINI	159.069	18.066	4.136	6.224	34.567	2.112	707.093	147.903	13.472	8.243
3.11.22	Biciclette e loro parti	782	63	5	—	311	—	6.121	607	162	7
3.11.23	Motoveicoli e loro parti	5.501	513	73	180	1.119	—	31.613	5.123	603	246
3.11.24	Autoveicoli e autotelai.	—	—	—	—	—	—	—	—	—	—
3.11.25	Carrozzerie e rimorchi per automoto.	—	—	—	—	—	—	443	—	9	—
3.11.26	Parti e accessori di automoto.	580	78	7	8	29	—	2.373	419	39	8
3.11.27	Materiale rotabile ferrottramviario.	50.887	7.509	1.004	2.073	11.367	97	244.092	60.993	4.255	3.366
3.11.28	Aeromobili	—	—	—	—	—	—	—	—	—	—
3.11.29	Cantieri navali.	101.159	9.883	3.041	3.963	21.699	2.015	420.950	80.641	8.400	4.616
3.11.30	Demolizioni navi.	160	20	6	—	42	—	1.501	120	4	—
3.11. H	MECCANICA DI PRECISIONE; OREFICERIA.	1.655	47	18	1	365	—	31.404	3.054	433	108
3.11.31	Apparecchi per prove di materiali.	—	—	—	—	—	—	—	—	—	—
3.11.32	Orologi e movimenti orologeria	—	—	—	—	—	—	—	—	—	—
3.11.33	Strumenti ottici, topog. e geodetici	—	—	—	—	—	—	—	—	—	—
3.11.34	Strumenti per misure peso e capacità	1.426	27	16	—	296	—	19.157	1.861	366	11
3.11.35	Macchine per scrivere, calcolare, ecc.	—	—	—	—	—	—	—	—	—	—
3.11.36	Apparecchi e strumenti per medicina	229	20	2	1	69	—	12.247	1.193	67	97
3.11.37	Medaglie, oreficeria e argenteria	—	—	—	—	—	—	—	—	—	—
3.11. I	PRODOTTI MECC. NON ALTROVE CLASSIFICATI	—	—	—	—	—	—	14.694	2.336	273	45
3.11.38	Serramenta e minuterie metall.	—	—	—	—	—	—	1.890	—	90	—
3.11.39	Scatolame, fustame metallico	—	—	—	—	—	—	174	—	—	—
3.11.40	Molle.	—	—	—	—	—	—	—	—	—	—
3.11.41	Bulloneria e viteria lavorata	—	—	—	—	—	—	—	—	—	—
3.11.42	Stoviglie, posateria, ecc.	—	—	—	—	—	—	408	—	12	—
3.11.43	Coltellerie e attrezzi per mestieri.	—	—	—	—	—	—	7.879	1.982	126	10
3.11.44	Armi da fuoco e materiale bellico	—	—	—	—	—	—	4.343	354	45	35
3.11. L	OFFICINE MECCANICHE	30.819	5.071	603	939	7.829	1.031	159.696	11.345	3.720	689
3.11.45	Fucinataura, stampatura e imbutitura	—	—	—	—	—	—	2.432	125	20	—
3.11.46	Trattamenti superf. ed elettrolitici	—	—	—	—	—	—	4.466	569	159	160
3.11.47	Picchettaggio e coloritura navi	—	—	—	—	—	—	—	—	—	—
3.11.48	Lattoniere, stagnino, fabbro, ecc.	—	—	—	—	—	—	11.639	1.083	393	23
3.11.49	Riparazioni autoveicol.	16.992	3.351	413	717	3.642	1.031	69.294	5.756	2.059	305
3.11.50	Riparazioni motoveicoli e biciclette.	—	—	—	—	—	—	7.596	290	186	—
3.11.51	Riparazioni meccaniche specializzate.	6.559	589	75	180	1.281	—	6.799	500	76	76
3.11.52	Lavor. e ripar. meccaniche generiche	7.268	1.131	115	42	2.906	—	45.122	2.682	595	65
3.11.53	Ripar. macch. elettriche, e telecom	—	—	—	—	—	—	9.640	123	205	9
3.11.54	Ripar. app. riscald., ventilazione.	—	—	—	—	—	—	2.708	217	27	31
3.11	Industrie meccaniche	252.893	33.596	5.651	8.932	54.297	3.541	1.345.690	239.923	28.673	12.421

ORE DI LAVORO E RELATIVE SPESE

secondo gruppi di posizioni nella professione e titolo di spesa
e categoria di attività economica: MARCHE

F SIMILI, APPRENDISTI		T O T A L E												N. classificazione
Contributi e spese a carico dei datori di lavoro		Retribuzioni lorde				Ritenute a carico del personale				Contributi e spese a carico dei datori di lavoro				
per previdenza sociale e gestioni collegate	altri	salari e stipendi	altre	Totale	per il personale delle unità artigiane	per previdenza sociale e gestioni collegate	erariali	Totale	delle unità artigiane	per previdenza sociale e gestioni collegate	altri	Totale	delle unità artigiane	
61.723	241	179.194	48.455	227.649	444	4.269	2.462	6.731	14	65.413	241	65.654	206	3.11. A
60.218	241	176.375	47.892	224.267	—	4.037	2.462	6.499	—	63.908	241	64.149	—	3.11.01
1.505	—	2.819	563	3.382	444	232	—	232	14	1.505	—	1.505	206	3.11.02
25.768	2.992	81.771	13.937	95.708	—	1.262	1.074	2.336	—	28.414	3.378	31.792	—	3.11. B
—	—	—	—	—	—	—	—	—	—	—	—	—	—	3.11.03
25.768	2.992	81.771	13.937	95.708	—	1.262	1.074	2.336	—	28.414	3.378	31.792	—	3.11.04
—	—	—	—	—	—	—	—	—	—	—	—	—	—	3.11.05
1.328	—	3.049	443	3.492	1.092	76	5	81	41	1.328	—	1.328	386	3.11. C
797	—	1.637	332	1.969	—	32	5	37	—	797	—	797	—	3.11.06
531	—	1.412	111	1.523	1.092	44	—	44	41	531	—	531	366	3.11.07
—	—	—	—	—	—	—	—	—	—	—	—	—	—	3.11.08
51.890	877	180.525	20.591	201.116	1.938	3.548	1.451	4.999	—	58.359	888	57.247	700	3.11. D
38.215	877	133.915	16.231	150.146	707	2.706	1.296	4.002	—	41.720	888	42.608	342	3.11.09
117	—	266	39	305	—	6	—	6	—	117	—	117	—	3.11.10
—	—	—	—	—	—	—	—	—	—	—	—	—	—	3.11.11
—	—	—	—	—	—	—	—	—	—	—	—	—	—	3.11.12
11.010	—	31.334	3.085	34.419	1.003	478	155	633	—	11.632	—	11.632	282	3.11.13
2.548	—	15.010	1.236	16.246	228	358	—	358	—	2.890	—	2.890	76	3.11.15
11.110	180	35.335	1.381	36.716	283	291	72	363	5	11.257	180	11.437	80	3.11. E
5.843	—	21.329	1.092	22.421	—	73	69	142	—	5.873	—	5.873	—	3.11.16
3.697	180	9.868	58	9.926	283	147	3	150	5	3.814	180	3.994	80	3.11.17
—	—	—	—	—	—	—	—	—	—	—	—	—	—	3.11.18
1.570	—	4.138	231	4.369	—	71	—	71	—	1.570	—	1.570	—	3.11.19
2.126	39	14.279	890	15.169	293	223	60	283	7	2.710	40	2.750	77	3.11. F
1.871	24	13.579	890	14.469	293	210	60	270	7	2.455	25	2.480	77	3.11.20
255	15	700	—	700	—	13	—	13	—	255	15	270	—	3.11.21
264.874	22.078	866.162	165.969	1.032.131	971	17.608	14.467	32.075	20	299.441	24.190	323.631	317	3.11. G
3.121	9	6.903	670	7.573	971	167	7	174	20	3.432	9	3.441	317	3.11.22
12.593	—	37.114	5.636	42.750	—	676	426	1.102	—	13.712	—	13.712	—	3.11.23
—	—	—	—	—	—	—	—	—	—	—	—	—	—	3.11.24
106	—	443	—	443	—	9	—	9	—	106	—	106	—	3.11.25
457	—	2.953	497	3.450	—	46	16	62	—	486	—	486	—	3.11.26
98.507	5.441	294.979	68.502	363.481	—	5.259	5.439	10.698	—	109.874	5.538	115.412	—	3.11.27
149.166	16.628	522.109	90.524	612.633	—	11.441	8.579	20.020	—	170.865	18.643	189.508	—	3.11.28
924	—	1.661	140	1.801	—	10	—	10	—	966	—	966	—	3.11.29
—	—	—	—	—	—	—	—	—	—	—	—	—	—	3.11.30
10.425	—	33.059	3.101	36.160	14.224	451	109	560	167	10.790	—	10.790	3.346	3.11. H
—	—	—	—	—	—	—	—	—	—	—	—	—	—	3.11.31
—	—	—	—	—	—	—	—	—	—	—	—	—	—	3.11.32
7.328	—	20.583	1.888	22.471	535	382	11	393	—	7.624	—	7.624	180	3.11.33
3.097	—	12.476	1.213	13.689	13.689	69	98	167	167	3.166	—	3.166	3.166	3.11.35
—	—	—	—	—	—	—	—	—	—	—	—	—	—	3.11.36
—	—	—	—	—	—	—	—	—	—	—	—	—	—	3.11.37
5.641	45	14.694	2.336	17.030	631	273	45	318	—	5.641	45	5.686	185	3.11. I
285	30	1.890	—	1.890	40	90	—	90	—	285	30	315	—	3.11.38
71	—	174	—	174	174	—	—	—	—	71	—	71	71	3.11.39
—	—	—	—	—	—	—	—	—	—	—	—	—	—	3.11.40
—	—	—	—	—	—	—	—	—	—	—	—	—	—	3.11.41
236	—	408	—	408	—	12	—	12	—	236	—	236	—	3.11.42
3.817	15	7.879	1.982	9.861	417	126	10	136	—	3.817	15	3.832	114	3.11.43
1.232	—	4.343	354	4.697	—	45	35	80	—	1.232	—	1.232	—	3.11.44
47.119	2.406	190.515	18.416	208.931	68.941	4.323	1.608	5.931	1.911	54.948	3.437	58.385	18.390	3.11. L
639	69	2.432	125	2.557	2.557	20	—	20	20	639	69	708	708	3.11.45
1.039	1	4.466	569	5.035	4.860	159	160	319	315	1.039	1	1.040	1.482	3.11.46
—	—	—	—	—	—	—	—	—	—	—	—	—	—	3.11.47
3.866	165	11.639	1.083	12.722	8.580	393	23	416	256	3.866	165	4.031	2.586	3.11.48
23.698	1.387	86.286	9.107	95.393	23.878	2.472	1.022	3.494	732	27.340	2.418	29.758	7.717	3.11.49
1.338	20	7.596	290	7.886	6.919	186	—	186	161	1.338	20	1.358	970	3.11.50
1.732	—	13.358	1.089	14.447	1.156	151	256	407	10	3.013	—	3.013	196	3.11.51
12.941	250	52.390	3.813	56.203	13.232	710	107	817	255	15.847	250	16.097	3.331	3.11.52
1.821	102	9.640	123	9.763	7.075	205	9	214	154	1.821	102	1.923	1.223	3.11.53
45	412	2.708	217	2.925	684	27	31	58	8	45	412	457	177	3.11.54
482.004	28.858	1.598.583	273.519	1.872.102	88.817	32.324	21.353	53.677	2.165	536.301	32.399	568.700	23.667	3.11

Segue Tav. 11 — Spese per il personale (migliaia di lire) nel 1950,

A — Stato e Regioni, per classe, sottoclasse

N. classificazione	CLASSE, SOTTOCLASSI E CATEGORIE DI ATTIVITA' ECONOMICA	DIRIGENTI E IMPIEGATI						OPERAI, MANOVALI, SOVRIGLIANTI			
		Retribuzioni lorde		Ritenute a carico del personale		Contributi e spese a carico dei datori di lavoro		Retribuzioni lorde		Ritenute a carico del personale	
		stipendi	altre	per previdenza sociale e gestioni collegate	erariali	per previdenza sociale e gestioni collegate	altri	salari e stipendi	altre	per previdenza sociale e gestioni collegate	erariali
3.11. A	FONDERIE DI 2° FUSIONE	23.841	2.520	220	832	3.980	3	148.755	22.546	2.561	1.815
3.11.01	Fonderie di ghisa	22.543	2.520	206	793	3.760	3	134.171	21.562	2.295	1.738
3.11.02	Fonderie di metalli non ferrosi	1.298	—	14	39	220	—	14.584	984	266	77
3.11. B	MACCHINE MOTRICI (escluse le elettriche).	40.878	1.953	864	1.224	7.590	150	35.258	2.590	902	777
3.11.03	Macchine motrici	5.722	—	387	313	452	—	7.739	76	247	12
3.11.04	Trasmissioni e organi relativi	—	—	—	—	—	—	—	—	—	—
3.11.05	Impianti di sollevamento e trasporto	35.156	1.953	477	911	7.138	150	27.519	2.514	655	765
3.11. C	MACCHINE UTENSILI E UTENS. PER MACCH.	433	40	—	10	81	—	13.660	875	207	144
3.11.06	Macchine utensili per lavor. metalli	433	40	—	10	81	—	9.386	809	150	80
3.11.07	Macchine utensili per lavor. legno, ecc.	—	—	—	—	—	—	4.274	66	57	64
3.11.08	Utensileria per macchine utensili	—	—	—	—	—	—	—	—	—	—
3.11. D	MACCHINE OPERATRICI E PER AGRICOLTURA, POMPE E SIMILI	72.287	6.183	1.017	2.654	16.921	752	258.321	31.738	4.636	3.074
3.11.09	Macch. per l'agricoltura	11.012	1.480	282	405	4.184	—	49.312	9.966	1.184	601
3.11.10	Macch. per estraz. e trattam. minerali	54.666	4.314	653	2.097	11.747	750	169.168	16.691	2.623	2.007
3.11.11	Macch. per l'ind. tessile e vestiario	—	—	—	—	—	—	—	—	—	—
3.11.12	Macch. carta cartoni e grafiche	3.525	293	52	73	656	—	15.631	2.030	247	152
3.11.13	Macch. per siderurgia e fonderia	1.128	30	16	28	171	2	12.971	1.179	188	115
3.11.14	Macch. per industr. chimiche, alimentari	1.956	66	14	51	163	—	11.239	1.872	394	199
3.11.15	Pompe, compressori e simili	—	—	—	—	—	—	—	—	—	—
3.11. E	CARPENTERIA METALL. E APPAR. TERMICI	44.174	4.418	547	1.656	8.704	6	208.012	23.308	3.639	2.052
3.11.16	Carpenteria metallica	28.542	3.092	425	1.042	6.388	—	111.161	12.373	1.728	1.076
3.11.17	Mobili e arredi metallici	10.099	880	69	454	1.468	6	45.928	5.554	898	355
3.11.18	Forni, caldaie e apparecchi termici	5.533	446	53	160	848	—	44.448	4.928	670	597
3.11.19	Apparecchi igienico-sanitari	—	—	—	—	—	—	6.475	453	343	24
3.11. F	APPARECCHI ELETTRICI E PER TELECOM.	331.769	37.814	6.227	16.166	60.236	4.885	639.564	83.658	10.096	8.613
3.11.20	Macchine e apparecchi elettrici	134.300	23.771	2.063	8.170	23.627	2.017	190.167	28.642	2.742	2.970
3.11.21	Apparecchi di telecomunicazione, ecc.	197.469	14.043	4.164	7.996	36.609	2.868	449.397	55.016	7.354	5.643
3.11. G	MEZZI DI TRASPORTO E LAVORI AFFINI	81.893	6.216	2.014	3.349	15.440	74	88.329	12.953	2.013	748
3.11.22	Biciclette e loro parti	—	—	—	—	—	—	5.078	445	111	—
3.11.23	Motoveicoli e loro parti	8.561	1.078	180	434	1.349	—	1.739	209	21	40
3.11.24	Autoveicoli e autotela	21.336	1.633	478	1.134	3.434	40	5.260	713	61	99
3.11.25	Carrozzerie e rimorchi per automoto	6.263	651	299	189	1.445	29	23.800	5.054	639	301
3.11.26	Parti e accessori di automoto	1.781	61	10	12	52	—	14.456	1.472	286	47
3.11.27	Materiale rotabile ferrotramviario	7.919	315	257	—	2.516	—	16.571	2.657	521	—
3.11.28	Aeromobili	2.642	—	94	143	528	—	316	—	8	1
3.11.29	Cantieri navali	28.115	2.180	631	1.403	5.442	5	3.559	845	42	84
3.11.30	Demolizioni navi	5.276	298	65	34	674	—	17.550	1.558	324	176
3.11. H	MECCANICA DI PRECISIONE; OREFICERIA	103.655	7.330	1.616	4.674	14.545	10	284.538	30.310	4.050	4.788
3.11.31	Apparecchi per prove di materiali	4.432	—	133	173	738	—	—	—	—	—
3.11.32	Orologi e movimenti orologeria	—	—	—	—	—	—	498	63	—	—
3.11.33	Strumenti ottici, topog. e geodetici	82.287	6.772	1.239	4.093	11.017	10	228.554	26.077	3.008	4.390
3.11.34	Strumenti per misure peso e capacità	3.614	333	57	110	639	—	5.811	614	100	46
3.11.35	Macchine per scrivere, calcul., ecc.	218	—	3	6	45	—	346	73	8	—
3.11.36	Apparecchi e strumenti per medicina	11.204	142	160	262	1.525	—	30.038	2.042	578	214
3.11.37	Medaglie, oreficeria e argenteria	1.900	83	24	30	581	—	19.291	1.441	356	118
3.11. I	PRODOTTI MECC. NON ALTROVE CLASSIFICATI	81.961	11.235	1.399	3.681	13.587	300	255.401	52.874	3.672	4.780
3.11.38	Serramenta e minuterie metalliche	4.615	2.752	203	81	2.106	—	25.073	2.632	391	232
3.11.39	Scatolame, fustame metallico	360	30	—	—	—	—	1.227	74	10	—
3.11.40	Molle	—	—	—	—	—	—	—	—	—	—
3.11.41	Bulloneria e viteria lavorata	1.536	135	16	54	538	—	8.203	371	118	34
3.11.42	Stoviglie, posateria, ecc.	—	—	—	—	—	—	5.715	5.787	137	83
3.11.43	Coltelleria e attrezzi per mestieri	2.490	—	22	61	387	—	13.110	330	199	97
3.11.44	Armi da fuoco e materiale bellico	72.960	8.318	1.158	3.485	10.556	300	202.073	43.680	2.817	4.334
3.11. L	OFFICINE MECCANICHE	194.587	38.666	3.598	7.714	39.311	6.683	1.105.423	198.801	22.380	12.654
3.11.45	Fucinatura, stampatura e imbutitura	699	46	10	—	43	112	13.735	1.298	313	136
3.11.46	Trattamenti superf. ed elettrolitici	—	—	—	—	—	—	27.231	2.546	521	138
3.11.47	Picchettaggio e coloritura navi	—	—	—	—	—	—	—	—	—	—
3.11.48	Lattoniere, stagnino, fabbro, ecc.	58.900	25.971	1.110	2.981	12.745	3.887	159.783	18.972	3.237	1.897
3.11.49	Riparazioni autoveicoli	51.014	4.050	832	1.651	8.522	828	407.425	42.549	8.411	5.408
3.11.50	Riparazioni motoveicoli e biciclette	35	—	—	—	—	—	17.001	579	368	87
3.11.51	Riparazioni meccaniche specializzate	19.795	1.617	532	437	3.941	157	152.075	92.860	2.419	1.306
3.11.52	Lavor. e ripar. meccaniche generiche	16.722	2.667	567	655	2.958	891	133.706	16.283	3.221	1.576
3.11.53	Ripar. macchine elettr. e telecom.	10.658	1.628	151	345	2.150	—	79.148	13.524	1.741	450
3.11.54	Ripar. app. riscald., ventilazione	36.714	2.687	396	1.645	8.952	808	115.319	9.990	2.129	1.656
3.11	Industrie meccaniche	975.428	116.375	17.502	41.960	180.395	12.863	3.037.261	456.453	54.136	30.425

ORE DI LAVORO E RELATIVE SPESE

secondo gruppi di posizioni nella professione e titolo di spesa
e categoria di attività economica: LAZIO

E SIMILI, APPRENDISTI		T O T A L E												N. classif- cazione
Contributi e spese a carico dei datori di lavoro		Retribuzioni lorde				Ritenute a carico del personale				Contributi e spese a carico dei datori di lavoro				
per previdenza sociale e gestioni collegate	altri	salari e stipendi	altre	Totale	per il personale delle unità artigiane	per previdenza sociale e gestioni collegate	erariali	Totale	delle unità artigiane	per previdenza sociale e gestioni collegate	altri	Totale	delle unità artigiane	
44.192	1.087	172.598	25.068	197.662	3.561	2.781	2.647	5.428	167	48.172	1.090	49.262	678	3.11. A
39.491	1.018	156.714	24.082	180.796	—	2.501	2.531	5.032	—	43.251	1.021	44.272	—	3.11.01
4.701	69	15.882	984	16.866	3.561	280	116	396	167	4.921	69	4.990	673	3.11.02
12.245	—	78.138	4.543	80.679	1.105	1.768	2.001	3.767	21	19.835	150	19.985	168	3.11. B
2.035	—	13.461	76	13.537	—	634	325	959	—	2.487	—	2.487	—	3.11.03
10.210	—	62.675	4.467	67.142	1.105	1.132	1.676	2.808	21	17.348	150	17.498	168	3.11.04
5.081	—	14.083	915	15.008	577	207	154	361	13	5.162	—	5.162	110	3.11. C
3.543	—	9.819	849	10.668	577	150	90	240	13	3.624	—	3.624	110	3.11.06
1.538	—	4.274	66	4.340	—	57	64	121	—	1.538	—	1.538	—	3.11.07
—	—	—	—	—	—	—	—	—	—	—	—	—	—	3.11.08
90.937	4.908	330.608	37.921	368.529	1.823	5.653	5.728	11.381	77	107.858	5.660	113.518	494	3.11. D
20.059	1.138	60.324	11.446	71.770	—	1.466	1.006	2.472	—	24.243	1.138	25.381	—	3.11.09
56.371	3.750	223.834	21.005	244.839	—	3.276	4.104	7.380	—	68.118	4.500	72.618	—	3.11.10
5.267	—	19.156	2.323	21.479	—	299	225	524	—	5.923	—	5.923	—	3.11.11
3.347	—	14.099	1.209	15.308	1.361	204	143	347	65	3.518	2	3.520	326	3.11.12
5.893	20	13.195	1.938	15.133	462	408	250	658	12	6.056	20	6.076	168	3.11.13
78.448	3.434	252.188	27.726	279.912	8.278	4.188	3.708	7.894	113	97.152	3.440	90.592	2.182	3.11.14
45.042	1.379	139.703	15.465	155.168	1.953	2.153	2.118	4.271	18	51.430	1.379	52.809	603	3.11.16
17.366	937	56.027	6.434	62.461	5.387	967	809	1.776	95	18.834	943	19.777	1.445	3.11.17
14.647	928	49.981	5.374	55.355	—	723	757	1.480	—	15.495	928	16.423	—	3.11.18
1.393	190	6.475	453	6.928	938	343	24	367	—	1.393	190	1.583	114	3.11.19
213.028	15.133	971.333	121.472	1.092.805	42	16.323	24.779	41.102	—	273.284	20.018	293.282	15	3.11. F
62.094	4.117	324.467	52.413	376.880	42	4.805	11.140	15.945	—	85.721	6.134	91.855	15	3.11.20
150.934	11.016	646.866	69.059	715.925	—	11.518	13.639	25.157	—	187.543	13.884	201.427	—	3.11.21
27.683	279	170.222	19.169	189.391	600	4.027	4.097	8.124	24	43.123	353	43.476	42	3.11. G
1.448	—	5.078	445	5.523	600	111	—	111	24	1.448	—	1.448	42	3.11.22
461	—	10.300	1.287	11.587	—	201	474	675	—	1.810	—	1.810	—	3.11.23
1.252	41	26.596	2.346	28.942	—	539	1.233	1.772	—	4.686	81	4.767	—	3.11.24
7.820	238	30.063	5.705	35.768	—	938	490	1.428	—	9.265	267	9.532	—	3.11.25
4.008	—	16.237	1.533	17.770	—	296	59	355	—	4.060	—	4.060	—	3.11.26
5.649	—	24.490	2.972	27.462	—	778	—	778	—	8.165	—	8.165	—	3.11.27
72	—	2.958	—	2.958	—	102	144	246	—	600	—	600	—	3.11.28
946	—	31.674	3.025	34.699	—	673	1.487	2.160	—	6.388	5	6.393	—	3.11.29
6.027	—	22.826	1.856	24.682	—	389	210	599	—	6.701	—	6.701	—	3.11.30
85.377	3.713	388.193	37.640	425.833	17.466	5.666	9.442	15.108	268	99.922	3.723	103.645	4.208	3.11. H
—	—	4.432	—	4.432	—	133	173	306	—	738	—	738	—	3.11.31
155	—	498	63	561	—	—	—	—	—	155	—	155	—	3.11.32
70.728	3.500	310.841	32.849	343.690	1.511	4.247	8.483	12.730	11	81.745	3.510	85.255	448	3.11.33
1.820	102	9.425	947	10.372	604	157	156	313	12	2.459	102	2.561	188	3.11.34
172	—	564	73	637	—	11	6	17	—	217	—	217	—	3.11.35
7.343	67	41.242	2.184	43.426	6.010	738	476	1.214	102	8.868	67	8.935	1.554	3.11.36
5.159	44	21.191	1.524	22.715	9.341	380	148	528	143	5.740	44	5.784	2.018	3.11.37
83.225	2.600	337.362	64.109	401.471	3.390	5.071	8.461	13.532	60	96.812	2.900	99.712	494	3.11. I
7.081	—	29.688	5.384	35.072	2.890	594	313	907	60	9.187	—	9.187	374	3.11.38
264	—	1.587	104	1.691	500	10	—	10	—	264	—	264	120	3.11.39
5.167	—	9.739	506	10.245	—	134	88	222	—	5.705	—	5.705	—	3.11.40
3.640	—	5.715	5.787	11.502	—	137	83	220	—	3.640	—	3.640	—	3.11.41
4.338	—	15.600	330	15.930	—	221	158	379	—	4.725	—	4.725	—	3.11.42
62.735	2.600	275.033	51.998	327.031	—	3.975	7.819	11.794	—	73.291	2.900	76.191	—	3.11.44
322.704	113.317	1.299.960	237.267	1.537.227	400.448	25.958	20.368	46.326	9.338	362.015	120.000	482.015	75.642	3.11. L
5.536	—	14.434	1.344	15.778	3.884	323	136	459	86	5.579	112	5.691	1.258	3.11.45
8.510	197	27.231	2.546	29.777	17.706	521	138	659	403	8.510	197	8.707	4.370	3.11.46
42.867	6.702	218.683	44.943	263.626	78.550	4.347	4.878	9.225	2.145	55.612	10.589	66.201	17.402	3.11.47
110.132	98.147	458.439	46.599	505.038	102.058	9.243	7.059	16.302	3.358	118.654	98.975	217.629	23.509	3.11.48
2.881	59	17.036	579	17.615	11.716	368	87	455	315	2.881	59	2.940	1.675	3.11.49
44.005	472	171.870	94.477	266.347	102.149	2.951	1.743	4.694	511	47.946	629	48.575	4.306	3.11.51
46.491	1.524	150.428	18.950	169.378	48.820	3.788	2.231	6.019	1.314	49.449	2.415	51.864	11.814	3.11.52
24.996	1.956	89.806	15.152	104.958	26.776	1.892	795	2.687	768	27.146	1.956	29.102	6.544	3.11.53
37.286	4.260	152.033	12.677	164.710	17.789	2.525	3.301	5.826	438	46.238	5.068	51.306	4.764	3.11.54
962.920	144.471	4.012.689	575.828	4.588.517	446.290	71.638	81.385	153.023	10.081	1.143.315	167.334	1.310.649	84.008	3.11

Segue Tav. 11 — Spese per il personale (migliaia di lire) nel 1950,

A — Stato e Regioni, per classe, sottoclasse

N. classificazione	CLASSE, SOTTOCLASSI E CATEGORIE DI ATTIVITA' ECONOMICA	DIRIGENTI E IMPIEGATI						OPERAI, MANOVALLI, SORVEGLIANTI			
		Retribuzioni lorde		Ritenute a carico del personale		Contributi e spese a carico dei datori di lavoro		Retribuzioni lorde		Ritenute a carico del personale	
		stipendi	altre	per previdenza sociale e gestioni collegate	erariali	per previdenza sociale e gestioni collegate	altri	salari e stipendi	altre	per previdenza sociale e gestioni collegate	erariali
3.11. A	FONDERIE 2* FUSIONE	582	61	11	—	93	—	21.038	3.347	471	150
3.11.01	Fonderie di ghisa	582	61	11	—	93	—	15.917	3.176	371	—
3.11.02	Fonderie di metalli non ferrosi	—	—	—	—	—	—	5.121	171	100	150
3.11. B	MACCHINE MOTRICI (escluse le elettriche)	—	—	—	—	—	—	—	—	—	—
3.11.03	Macchine motrici	—	—	—	—	—	—	—	—	—	—
3.11.04	Trasmissioni e organi relativi	—	—	—	—	—	—	—	—	—	—
3.11.05	Impianti di sollevamento e trasporto	—	—	—	—	—	—	—	—	—	—
3.11. C	MACCHINE UTENSILI E UTEN. PER MACCH.	180	29	4	—	53	—	5.347	860	138	4
3.11.06	Macchine utensili per lavor. metalli	—	—	—	—	—	—	—	—	—	—
3.11.07	Macchine utensili per lavor. legno, ecc.	180	29	4	—	53	—	5.347	860	138	4
3.11.08	Utensileria per macchine utensili	—	—	—	—	—	—	—	—	—	—
3.11. D	MACCHINE OPERATRICI E PER AGRICOLTURA, POMPE E SIMILI	4.106	358	105	109	1.138	—	27.297	2.074	364	96
3.11.09	Macch. per l'agricoltura	—	—	—	—	—	—	2.800	72	—	—
3.11.10	Macch. per estraz. e trattam. minerali	—	—	—	—	—	—	—	—	—	—
3.11.11	Macch. per l'ind. tessile e vestiario	—	—	—	—	—	—	—	—	—	—
3.11.12	Macch. carta cartoni e grafiche	—	—	—	—	—	—	—	—	—	—
3.11.13	Macch. per siderurgia e fonderia	—	—	—	—	—	—	—	—	—	—
3.11.14	Macch. per industr. chimiche, alimentari	3.849	328	103	109	1.054	—	18.316	1.530	294	96
3.11.15	Pompe, compressori e simili	257	30	2	—	84	—	6.181	472	70	—
3.11. E	CARPENTERIA METALL. E APPAR. TERMICI	1.435	78	37	4	210	—	12.817	879	230	34
3.11.16	Carpenteria metallica	1.435	78	37	4	210	—	10.333	366	211	34
3.11.17	Mobili e arredi metallici	—	—	—	—	—	—	2.484	13	19	—
3.11.18	Forni, caldaie e apparecchi termici	—	—	—	—	—	—	—	—	—	—
3.11.19	Apparecchi igienico-sanitari	—	—	—	—	—	—	—	—	—	—
3.11. F	APPARECCHI ELETTRICI E PER TELECOM.	—	—	—	—	—	—	—	—	—	—
3.11.20	Macchine e apparecchi elettrici	—	—	—	—	—	—	—	—	—	—
3.11.21	Apparecchi di telecomunicazione, ecc.	—	—	—	—	—	—	—	—	—	—
3.11. G	MEZZI DI TRASPORTO E LAVORI AFFINI	—	—	—	—	—	—	548	—	—	—
3.11.22	Biciclette e loro parti	—	—	—	—	—	—	—	—	—	—
3.11.23	Motoveicoli e loro parti	—	—	—	—	—	—	—	—	—	—
3.11.24	Autoveicoli e autotelai	—	—	—	—	—	—	—	—	—	—
3.11.25	Carrozzerie e rimorchi per automoto	—	—	—	—	—	—	—	—	—	—
3.11.26	Parti e accessori di automoto	—	—	—	—	—	—	—	—	—	—
3.11.27	Materiale rotabile ferrotramviario	—	—	—	—	—	—	548	—	—	—
3.11.28	Aeromobili	—	—	—	—	—	—	—	—	—	—
3.11.29	Cantieri navali	—	—	—	—	—	—	—	—	—	—
3.11.30	Demolizioni navali	—	—	—	—	—	—	—	—	—	—
3.11. H	MECCANICA DI PRECISIONE; OREFICERIA	—	—	—	—	—	—	7.376	877	204	6
3.11.31	Apparecchi per prove di materiali	—	—	—	—	—	—	—	—	—	—
3.11.32	Orologi e movimenti orologeria	—	—	—	—	—	—	—	—	—	—
3.11.33	Strumenti ottici, topog. e geodetici	—	—	—	—	—	—	—	—	—	—
3.11.34	Strumenti per misure peso e capacità	—	—	—	—	—	—	7.263	877	201	6
3.11.35	Macchine per scrivere, calcolare, ecc.	—	—	—	—	—	—	—	—	—	—
3.11.36	Apparecchi e strumenti per medicina	—	—	—	—	—	—	113	—	3	—
3.11.37	Medaglie, oreficeria e argenteria	—	—	—	—	—	—	—	—	—	—
3.11. I	PRODOTTI MECC. NON ALTROVE CLASSIFICATI	1.050	—	14	35	209	—	9.273	52	166	40
3.11.38	Serramenta e minuterie metalliche	—	—	—	—	—	—	—	—	—	—
3.11.39	Scatolame, fustame metallico	—	—	—	—	—	—	74	—	2	—
3.11.40	Molle	—	—	—	—	—	—	264	6	—	—
3.11.41	Bulloneria e viteria lavorata	1.050	—	14	35	209	—	7.256	—	139	49
3.11.42	Stoviglie, posateria, ecc.	—	—	—	—	—	—	135	—	—	—
3.11.43	Coltellerie e attrezzi per mestieri	—	—	—	—	—	—	1.024	6	5	—
3.11.44	Armi da fuoco e materiale bellico	—	—	—	—	—	—	520	40	20	—
3.11. L	OFFICINE MECCANICHE	18.719	5.330	425	727	3.839	956	69.896	7.231	1.219	193
3.11.45	Fucinatura, stampatura e imbutitura	—	—	—	—	—	—	260	—	15	—
3.11.46	Trattamenti superf. ed elettrolitici	—	—	—	—	—	—	476	—	32	—
3.11.47	Picchettaggio e coloritura navi	—	—	—	—	—	—	—	—	—	—
3.11.48	Lattoniere, stagnino, fabbro, ecc.	—	—	—	—	—	—	8.776	300	95	3
3.11.49	Riparazioni autoveicoli	17.054	5.277	377	718	3.581	946	42.388	5.645	698	179
3.11.50	Riparazioni motoveicoli e biciclette	—	—	—	—	—	—	137	21	—	—
3.11.51	Riparazioni meccaniche specializzate	144	—	—	—	8	—	2.828	137	39	—
3.11.52	Lavor. e ripar. meccaniche generiche	420	—	11	—	84	—	7.721	508	127	—
3.11.53	Ripar. macchine elettr. e telecom.	593	53	8	9	80	—	4.889	620	98	11
3.11.54	Ripar. app. riscald., ventilazione	508	—	29	—	86	10	2.521	—	115	—
3.11	Industrie meccaniche	26.072	5.856	596	875	5.542	956	153.692	14.820	2.792	532

ORE DI LAVORO E RELATIVE SPESE

secondo gruppi di posizioni nella professione e titolo di spesa
e categoria di attività economica: ABRUZZI E MOLISE

E SIMILI, APPRENDISTI		T O T A L E												N. classif- cazione
Contributi e spese a carico dei datori di lavoro		Retribuzioni lorde				Ritenute a carico del personale				Contributi e spese a carico dei datori di lavoro				
per previdenza sociale e gestioni collegate	altri	salari e stipendi	altre	Totale	per il personale delle unità artigiane	per previdenza sociale e gestioni collegate	erariali	Totale	delle unità artigiane	per previdenza sociale e gestioni collegate	altri	Totale	delle unità artigiane	
8.728	—	21.620	3.408	25.028	673	482	150	632	—	8.821	—	8.821	177	3.11. A
7.904	—	16.499	3.237	19.736	—	382	—	382	—	7.997	—	7.997	—	3.11.01
824	—	5.121	171	5.292	673	100	150	250	—	824	—	824	177	3.11.02
—	—	—	—	—	—	—	—	—	—	—	—	—	—	3.11. B
—	—	—	—	—	—	—	—	—	—	—	—	—	—	3.11.03
—	—	—	—	—	—	—	—	—	—	—	—	—	—	3.11.04
—	—	—	—	—	—	—	—	—	—	—	—	—	—	3.11.05
2.394	—	5.527	889	6.416	33	142	4	146	—	2.447	—	2.447	17	3.11. C
—	—	—	—	—	—	—	—	—	—	—	—	—	—	3.11.06
2.394	—	5.527	889	6.416	33	142	4	146	—	2.447	—	2.447	17	3.11.07
—	—	—	—	—	—	—	—	—	—	—	—	—	—	3.11.08
12.241	—	31.403	2.432	33.835	92	469	205	674	—	13.379	—	13.379	28	3.11. D
1.037	—	2.800	72	2.872	—	—	—	—	—	1.037	—	1.037	—	3.11.09
—	—	—	—	—	—	—	—	—	—	—	—	—	—	3.11.10
—	—	—	—	—	—	—	—	—	—	—	—	—	—	3.11.11
—	—	—	—	—	—	—	—	—	—	—	—	—	—	3.11.12
—	—	—	—	—	—	—	—	—	—	—	—	—	—	3.11.13
8.181	—	22.165	1.858	24.023	92	397	205	602	—	9.235	—	9.235	28	3.11.14
3.023	—	6.438	502	6.940	—	72	—	72	—	3.107	—	3.107	—	3.11.15
5.077	—	14.252	457	14.709	—	287	38	305	—	5.287	—	5.287	—	3.11. E
4.030	—	11.768	444	12.212	—	248	38	286	—	4.240	—	4.240	—	3.11.16
1.047	—	2.484	13	2.497	—	19	—	19	—	1.047	—	1.047	—	3.11.17
—	—	—	—	—	—	—	—	—	—	—	—	—	—	3.11.18
—	—	—	—	—	—	—	—	—	—	—	—	—	—	3.11.19
—	—	—	—	—	—	—	—	—	—	—	—	—	—	3.11. F
—	—	—	—	—	—	—	—	—	—	—	—	—	—	3.11.20
—	—	—	—	—	—	—	—	—	—	—	—	—	—	3.11.21
55	—	548	—	548	—	—	—	—	—	55	—	55	—	3.11. G
—	—	—	—	—	—	—	—	—	—	—	—	—	—	3.11.22
—	—	—	—	—	—	—	—	—	—	—	—	—	—	3.11.23
—	—	—	—	—	—	—	—	—	—	—	—	—	—	3.11.24
—	—	—	—	—	—	—	—	—	—	—	—	—	—	3.11.25
—	—	—	—	—	—	—	—	—	—	—	—	—	—	3.11.26
55	—	548	—	548	—	—	—	—	—	55	—	55	—	3.11.27
—	—	—	—	—	—	—	—	—	—	—	—	—	—	3.11.28
—	—	—	—	—	—	—	—	—	—	—	—	—	—	3.11.29
—	—	—	—	—	—	—	—	—	—	—	—	—	—	3.11.30
2.651	—	7.376	877	8.253	113	204	6	210	3	2.651	—	2.651	42	3.11. H
—	—	—	—	—	—	—	—	—	—	—	—	—	—	3.11.31
—	—	—	—	—	—	—	—	—	—	—	—	—	—	3.11.32
2.609	—	7.263	877	8.140	—	201	6	207	—	2.609	—	2.609	—	3.11.33
42	—	113	—	113	113	3	—	3	3	42	—	42	42	3.11.35
—	—	—	—	—	—	—	—	—	—	—	—	—	—	3.11.36
—	—	—	—	—	—	—	—	—	—	—	—	—	—	3.11.37
3.382	—	10.323	52	10.375	788	180	84	264	25	3.591	—	3.591	246	3.11. I
—	—	—	—	—	—	—	—	—	—	—	—	—	—	3.11.38
5	—	74	—	74	—	2	—	2	—	5	—	5	—	3.11.39
72	—	264	6	270	—	—	—	—	—	72	—	72	—	3.11.40
2.544	—	8.306	—	8.306	—	153	84	237	—	2.753	—	2.753	—	3.11.41
47	—	135	—	135	—	—	—	—	—	47	—	47	—	3.11.42
564	—	1.024	6	1.030	228	5	—	5	5	564	—	564	96	3.11.43
150	—	520	40	560	560	20	—	20	20	150	—	150	150	3.11.44
21.921	1.651	88.715	12.561	101.276	21.162	1.644	920	2.564	417	25.760	2.607	28.367	6.064	3.11. L
15	—	260	—	260	260	15	—	15	15	15	—	15	15	3.11.45
123	—	476	—	476	226	32	—	32	—	123	—	123	91	3.11.46
—	—	—	—	—	—	—	—	—	—	—	—	—	—	3.11.47
2.815	50	8.776	300	9.076	6.525	95	3	98	95	2.815	50	2.865	1.863	3.11.48
13.481	1.300	59.442	10.922	70.364	4.859	1.075	897	1.972	71	17.062	2.246	19.308	1.388	3.11.49
23	—	137	21	158	70	—	—	—	—	23	—	23	—	3.11.50
808	—	2.972	137	3.109	2.400	39	—	39	38	816	—	816	757	3.11.51
2.596	47	8.141	508	8.649	3.133	138	—	138	42	2.680	47	2.727	1.176	3.11.52
1.636	214	5.482	673	6.155	660	106	20	126	12	1.716	214	1.930	214	3.11.53
424	40	3.029	—	3.029	3.029	144	—	144	144	510	50	560	560	3.11.54
56.449	1.651	179.784	20.676	200.440	22.861	3.388	1.407	4.795	445	61.991	2.807	64.598	6.574	3.11

Segue Tav. 11 — Spese per il personale (migliaia di lire) nel 1950,
A — Stato e Regioni, per classe, sottoclasse

N. classificazione	CLASSE, SOTTOCLASSI E CATEGORIE DI ATTIVITA' ECONOMICA	DIRIGENTI E IMPIEGATI						OPERAI, MANOVALI, SORVEGLIANTI			
		Retribuzioni lorde		Ritenute a carico del personale		Contributi e spese a carico dei datori di lavoro		Retribuzioni lorde		Ritenute a carico del personale	
		stipendi	altre	per previdenza sociale e gestioni collegate	erariali	per previdenza sociale e gestioni collegate	altri	salari e stipendi	altre	per previdenza sociale e gestioni collegate	erariali
3.11. A	FONDERIE DI 2ª FUSIONE	103.582	7.782	1.143	3.854	18.181	2.885	384.580	66.437	11.064	5.401
3.11.01	Fonderie di ghisa	102.079	7.440	1.137	3.813	18.117	2.885	362.854	59.392	10.800	5.175
3.11.02	Fonderie di metalli non ferrosi	1.503	322	6	41	64	—	21.726	1.045	294	226
3.11. B	MACCHINE MOTRICI (escluse le elettriche)	49.084	4.128	630	1.988	9.012	371	128.579	14.770	2.028	628
3.11.03	Macchine motrici	5.259	663	125	310	840	—	4.977	—	70	106
3.11.04	Trasmissioni e organi relativi	—	—	—	—	—	—	—	—	—	—
3.11.05	Impianti di sollevamento e trasporto	43.825	3.463	505	1.678	8.172	371	123.602	14.770	1.958	517
3.11. C	MACCHINE UTENSILI E UTENS. PER MACCH.	62.692	19.121	867	3.620	9.591	2.148	142.469	32.269	1.838	3.933
3.11.06	Macchine utensili per lavor. metalli	61.848	18.972	854	3.590	9.388	2.148	137.150	31.585	1.891	3.917
3.11.07	Macchine utensili per lavor. legno, ecc.	—	—	—	—	—	—	3.288	168	5	—
3.11.08	Utensileria per macchine utensili	844	149	13	30	203	—	2.031	516	42	16
3.11. D	MACCHINE OPERATRICI E PER AGRICOLTURA, POMPE E SIMILI	15.966	1.362	154	416	4.363	—	46.415	3.001	1.043	187
3.11.09	Macch. per l'agricoltura	12.048	1.201	101	350	2.969	—	28.576	1.964	487	133
3.11.10	Macch. per estraz. e trattam. minerali	1.148	96	23	42	963	—	3.107	586	221	—
3.11.11	Macch. per l'ind. tessile e vestiario	—	—	—	—	—	—	—	—	—	—
3.11.12	Macch. carta, cartoni e grafiche	—	—	—	—	—	—	—	—	—	—
3.11.13	Macch. per siderurgia e fonderia	—	—	—	—	—	—	—	—	—	—
3.11.14	Macch. per industr. chimiche, alimentari	810	—	17	—	182	—	7.505	212	224	—
3.11.15	Pompe, compressori e simili	1.960	65	13	24	249	—	7.227	239	111	34
3.11. E	CARPENTERIA METALL. E APPAR. TERMICI	26.726	1.371	198	759	4.385	912	230.316	13.433	3.346	1.281
3.11.16	Carpenteria metallica	23.854	807	163	668	3.693	584	154.327	5.725	2.443	1.066
3.11.17	Mobili e arredi metallici	1.917	478	18	69	436	328	49.177	4.443	918	44
3.11.18	Forni, caldaie e apparecchi termici	—	—	—	—	—	—	1.306	60	12	3
3.11.19	Apparecchi igienico-sanitari	955	86	17	22	256	—	25.506	3.255	473	168
3.11. F	APPARECCHI ELETTRICI E PER TELECOM.	185.052	22.986	2.991	6.677	30.157	13.562	327.705	68.285	7.542	5.345
3.11.20	Macchine e apparecchi elettrici	185.052	22.986	2.991	6.677	30.157	13.562	324.438	68.031	7.479	5.345
3.11.21	Apparecchi di telecomunicazione, ecc.	—	—	—	—	—	—	3.267	254	63	—
3.11. G	MEZZI DI TRASPORTO E LAVORI AFFINI	825.177	108.351	11.854	35.982	167.240	22.540	2.513.909	493.256	49.498	46.382
3.11.22	Biciclette e loro parti	600	—	—	—	180	—	8.013	—	—	—
3.11.23	Motoveicoli e loro parti	140.759	17.655	2.290	5.620	23.775	8.694	399.966	86.845	5.622	7.254
3.11.24	Autoveicoli e autotela	—	—	—	—	—	—	—	—	—	—
3.11.25	Carrozzerie e rimorchi per automoto	85.433	13.188	1.535	4.362	11.875	151	264.369	57.665	3.966	4.360
3.11.26	Parti e accessori di automoto	384	32	—	—	125	—	2.970	67	216	—
3.11.27	Materiale rotabile ferrotamviario	241.664	34.876	4.385	11.224	43.688	2.655	864.752	143.139	18.402	23.140
3.11.28	Aeromobili	32.311	15.081	651	1.799	5.204	155	40.850	8.339	618	646
3.11.29	Cantieri navali	324.026	27.519	2.993	12.977	82.393	10.885	929.377	197.152	13.644	10.962
3.11.30	Demolizioni navi	—	—	—	—	—	—	3.612	49	10	—
3.11. H	MECCANICA DI PRECISIONE; OREFICERIA	9.158	506	244	90	2.075	113	51.628	3.183	1.317	139
3.11.31	Apparecchi per prove di materiali	—	—	—	—	—	—	—	—	—	—
3.11.32	Orologi e movimenti orologeria	—	—	—	—	—	—	—	—	—	—
3.11.33	Strumenti ottici, topog. e geodetici	890	88	8	29	162	—	6.940	618	116	71
3.11.34	Strumenti per misure peso e capacità	2.811	402	118	13	526	—	16.287	1.835	530	28
3.11.35	Macchine per scrivere, calcolare, ecc.	—	—	—	—	—	—	—	—	—	—
3.11.36	Apparecchi e strumenti per medicina	4.562	—	112	44	1.268	113	14.402	73	265	33
3.11.37	Medaglie, oreficeria e argenteria	895	16	6	4	119	—	13.999	657	406	7
3.11. I	PRODOTTI MECC. NON ALTROVE CLASSIFICATI	54.997	4.373	1.058	2.786	8.409	1.144	230.841	25.872	3.601	2.672
3.11.38	Serramenta e minuterie metalliche	9.977	737	318	53	1.581	—	19.053	1.200	316	30
3.11.39	Scatolame, fustame metallico	18.143	1.537	212	447	3.925	—	104.852	11.771	1.337	1.284
3.11.40	Molle	—	—	—	—	—	—	174	—	5	—
3.11.41	Bulloneria e viteria lavorata	24.716	1.893	506	2.256	2.297	1.144	76.745	10.290	1.191	1.329
3.11.42	Stoviglie, posateria, ecc.	2.161	206	22	30	606	—	29.780	2.611	752	29
3.11.43	Coltellerie, e attrezzi per mestieri	—	—	—	—	—	—	237	—	—	—
3.11.44	Armi da fuoco e materiale bellico	—	—	—	—	—	—	—	—	—	—
3.11. L	OFFICINE MECCANICHE	88.864	11.727	2.495	4.325	14.731	2.313	423.725	39.809	12.841	3.256
3.11.45	Fucinatura, stampatura e imbutitura	—	—	—	—	—	—	11.790	524	150	19
3.11.45	Trattamenti superf. ed elettrolitici	—	—	—	—	—	—	20.581	486	408	1
3.11.47	Picchettaggio e coloritura navi	1.146	43	7	—	375	—	21.576	2.684	179	11
3.11.48	Lattiniere, stagnino, fabbro, ecc.	—	—	—	—	—	—	17.938	808	719	36
3.11.49	Riparazioni autoveicoli	55.079	8.862	988	2.827	11.797	2.087	143.742	14.788	2.601	1.486
3.11.50	Riparazioni motoveicoli e biciclette	520	10	2	9	161	—	3.845	167	181	5
3.11.51	Riparazioni meccaniche specializzate	3.763	373	1.056	93	153	214	30.214	2.811	5.776	305
3.11.52	Lavor. e ripar. meccaniche generiche	20.405	1.835	284	1.008	1.063	—	133.688	13.163	2.262	1.097
3.11.53	Ripar. macch. elettr. e telecom.	7.951	604	158	388	1.182	12	37.330	4.204	535	296
3.11.54	Ripar. app. riscald., ventilazione	—	—	—	—	—	—	3.021	174	30	—
3.11	Industrie meccaniche	1.421.298	181.685	21.634	60.497	268.144	45.988	4.486.167	754.265	87.748	60.179

ORE DI LAVORO E RELATIVE SPESE

secondo gruppi di posizioni nella professione e titolo di spesa
e categoria di attività economica: CAMPANIA

E SIMILI, APPRENDISTI		T O T A L E												N. classifi- cazione
Contributi e spese a carico dei datori di lavoro		Retribuzioni lorde				Ritenute a carico del personale				Contributi e spese a carico dei datori di lavoro				
per previdenza sociale e gestioni collegate	altri	salari e stipendi	altre	Totale	per il personale delle unità artigiane	per previdenza sociale e gestioni collegate	erariali	Totale	delle unità artigiane	per previdenza sociale e gestioni collegate	altri	Totale	delle unità artigiane	
127.484	15.135	488.162	68.199	556.361	5.472	12.237	9.255	21.492	45	145.665	18.020	163.685	1.942	3.11. A
119.852	14.239	464.933	66.832	531.765	—	11.937	8.988	20.925	—	137.969	17.124	155.093	—	3.11.01
7.632	896	23.229	1.367	24.596	5.472	300	267	567	45	7.696	896	8.592	1.942	3.11.02
45.185	1.194	177.683	18.896	196.559	—	2.658	2.611	5.269	—	54.197	1.565	55.762	—	3.11. B
1.088	108	10.236	663	10.899	—	195	416	611	—	1.928	108	2.036	—	3.11.03
44.097	1.086	167.427	18.233	185.660	—	2.463	2.195	4.658	—	52.269	1.457	53.726	—	3.11.04
38.710	9.021	205.161	51.890	256.551	—	2.805	7.553	10.358	—	48.301	11.169	59.470	—	3.11. C
36.781	9.021	198.998	50.557	249.555	—	2.745	7.507	10.252	—	46.169	11.169	57.338	—	3.11.06
1.060	—	3.288	168	3.456	—	5	—	5	—	1.060	—	1.060	—	3.11.07
869	—	2.875	665	3.540	—	55	46	101	—	1.072	—	1.072	—	3.11.08
18.718	—	62.381	4.363	66.744	200	1.197	583	1.780	—	23.081	—	23.081	60	3.11. D
11.648	—	40.624	3.165	43.789	200	588	483	1.071	—	14.617	—	14.617	60	3.11.09
502	—	4.255	682	4.937	—	244	42	286	—	1.465	—	1.465	—	3.11.10
—	—	—	—	—	—	—	—	—	—	—	—	—	—	3.11.11
—	—	—	—	—	—	—	—	—	—	—	—	—	—	3.11.12
3.836	—	8.315	212	8.527	—	241	—	241	—	4.018	—	4.018	—	3.11.13
2.732	—	9.187	304	9.491	—	124	58	182	—	2.981	—	2.981	—	3.11.14
89.006	1.664	257.042	14.854	271.896	3.931	4.044	2.040	6.084	53	98.391	8.576	95.967	1.242	3.11. E
59.474	1.653	178.181	6.532	184.713	1.487	2.606	1.734	4.340	22	63.167	2.237	65.404	627	3.11.16
19.432	—	51.094	4.921	56.015	1.921	936	113	1.049	18	19.868	328	20.196	453	3.11.17
283	6	1.306	60	1.366	—	12	3	15	—	293	6	299	—	3.11.18
9.817	5	26.461	3.341	29.802	523	490	190	680	13	10.073	5	10.078	162	3.11.19
97.124	45.770	512.757	91.271	604.028	494	10.533	12.022	22.555	29	127.281	59.332	186.613	172	3.11. F
95.622	45.770	509.490	91.017	600.507	494	10.470	12.022	22.492	29	125.779	59.332	185.111	172	3.11.20
1.502	—	3.267	254	3.521	—	63	—	63	—	1.502	—	1.502	—	3.11.21
839.725	107.596	3.339.086	601.607	3.940.693	281	54.352	82.344	136.696	—	1.006.965	130.136	1.137.101	231	3.11. G
3.221	77	8.613	—	8.613	281	—	—	—	—	3.401	77	3.478	231	3.11.22
123.057	27.035	540.725	104.500	645.225	—	7.912	12.874	20.786	—	146.832	35.729	182.561	—	3.11.23
90.744	801	349.802	70.853	420.655	—	5.521	8.722	14.243	—	102.619	952	103.571	—	3.11.24
886	111	3.354	99	3.453	—	216	—	216	—	1.011	111	1.122	—	3.11.25
270.171	14.692	1.106.416	178.015	1.284.431	—	22.787	34.364	57.151	—	313.859	17.347	331.206	—	3.11.27
13.982	291	73.161	23.420	96.581	—	1.269	2.445	3.714	—	19.186	446	19.632	—	3.11.28
336.798	64.589	1.253.403	224.671	1.478.074	—	16.637	23.939	40.576	—	419.191	75.474	494.665	—	3.11.29
866	—	3.612	49	3.661	—	10	—	10	—	866	—	866	—	3.11.30
18.576	722	60.786	3.689	64.475	7.464	1.561	229	1.790	111	20.651	835	21.486	1.821	3.11. H
—	—	—	—	—	—	—	—	—	—	—	—	—	—	3.11.31
2.760	—	7.830	706	8.536	—	124	100	224	—	2.922	—	2.922	—	3.11.32
6.896	—	19.098	2.237	21.335	791	648	41	689	49	7.422	—	7.422	191	3.11.33
4.167	595	18.964	73	19.037	2.147	377	77	454	23	5.435	708	6.143	378	3.11.34
4.753	127	14.894	673	15.567	4.526	412	11	423	39	4.872	127	4.999	1.262	3.11.35
75.458	8.485	285.838	30.245	316.083	4.413	4.659	5.458	10.117	79	88.967	9.629	98.596	1.404	3.11. I
7.234	32	29.030	1.937	30.967	3.178	634	83	717	60	8.815	32	8.847	1.095	3.11.38
29.091	—	122.995	13.308	136.303	335	1.549	1.731	3.280	5	33.016	—	33.016	107	3.11.39
174	—	174	—	174	—	5	—	5	—	174	—	174	—	3.11.40
26.187	8.434	101.461	12.183	113.644	513	1.697	3.585	5.282	9	28.484	9.578	38.062	116	3.11.41
12.720	19	31.941	2.817	34.758	150	774	59	833	5	13.326	19	13.345	34	3.11.42
52	—	237	—	237	237	—	—	—	—	52	—	52	52	3.11.43
—	—	—	—	—	—	—	—	—	—	—	—	—	—	3.11.44
141.508	5.392	512.589	51.536	564.125	69.277	15.336	7.581	22.917	1.253	156.239	7.705	163.944	20.110	3.11. L
4.788	—	11.790	524	12.314	450	150	19	169	1	4.788	—	4.788	135	3.11.45
8.174	44	20.581	486	21.067	4.640	408	1	409	79	8.174	44	8.218	1.510	3.11.46
9.386	—	22.722	2.727	25.449	3.552	186	11	197	—	9.761	—	9.761	1.425	3.11.47
4.490	26	17.938	808	18.746	15.459	719	36	755	326	4.490	26	4.516	3.916	3.11.48
53.582	3.069	198.821	23.650	222.471	15.148	3.589	4.313	7.902	247	65.379	5.156	70.535	4.645	3.11.49
957	—	4.365	177	4.542	936	183	14	197	10	1.118	—	1.118	231	3.11.50
4.271	1.556	33.977	3.184	37.161	6.699	6.832	398	7.230	153	4.424	1.770	6.194	1.661	3.11.51
41.255	515	154.093	14.998	169.091	14.241	2.546	2.105	4.651	388	42.318	515	42.833	4.246	3.11.52
13.267	182	45.281	4.808	50.089	4.957	693	684	1.377	19	14.449	194	14.643	1.003	3.11.53
1.338	—	3.021	174	3.195	3.195	30	—	30	30	1.338	—	1.338	1.338	3.11.54
1.491.494	194.979	5.961.465	936.050	6.837.515	81.532	109.382	129.676	239.058	1.570	1.759.638	240.967	2.000.605	26.992	3.11

Segue Tav. 11 — Spese per il personale (migliaia di lire) nel 1950,
A — Stato e Regioni, per classe, sottoclasse

N. classificazione	CLASSE, SOTTOCLASSI E CATEGORIE DI ATTIVITA' ECONOMICA	DIRIGENTI E IMPIEGATI						OPERAI, NAVALI, SOVRIGLIANTI			
		Retribuzioni lorde		Ritenute a carico del personale		Contributi e spese a carico dei datori di lavoro		Retribuzioni lorde		Ritenute a carico del personale	
		stipendi	altre	per previdenza sociale e gestioni collegate	erariali	per previdenza sociale e gestioni collegate	altri	salari e stipendi	altre	per previdenza sociale e gestioni collegate	erariali
3.11. A	FONDERIE DI 2ª FUSIONE	1.354	234	30	27	261	40	60.174	9.213	2.036	34
3.11.01	Fonderie di ghisa	1.014	98	25	27	164	40	55.409	6.748	1.909	27
3.11.02	Fonderie di metalli non ferrosi	340	136	5	—	97	—	4.765	2.465	127	57
3.11. B	MACCHINE MOTRICI (escluse le elettriche)	1.266	227	18	56	220	—	5.988	392	115	32
3.11.03	Macchine motrici	954	200	10	56	127	—	2.204	—	26	32
3.11.04	Trasmissioni e organi relativi	—	—	—	—	—	—	—	—	—	—
3.11.05	Impianti di sollevamento e trasporto	312	27	8	—	93	—	3.782	392	89	—
3.11. C	MACCHINE UTENSILI E UTEN. PER MACCH.	—	—	—	—	—	—	—	—	—	—
3.11.06	Macchine utensili per lavor. metalli	—	—	—	—	—	—	—	—	—	—
3.11.07	Macchine utensili per lavor. legno, ecc.	—	—	—	—	—	—	—	—	—	—
3.11.08	Utensileria per macchine utensili	—	—	—	—	—	—	—	—	—	—
3.11. D	MACCHINE OPERATRICI E PER AGRICOLTURA, POMPE E SIMILI.	16.308	575	149	441	2.810	39	89.119	6.252	1.200	834
3.11.09	Macch. per l'agricoltura	15.763	530	146	441	2.622	39	63.892	2.943	734	804
3.11.10	Macch. per estraz. e trattam. minerali	—	—	—	—	—	—	—	—	—	—
3.11.11	Macch. per l'ind. tessili e vestiario	—	—	—	—	—	—	—	—	—	—
3.11.12	Macch. carta, cartoni e grafiche	—	—	—	—	—	—	—	—	—	—
3.11.13	Macch. per siderurgia e fonderia	—	—	—	—	—	—	—	—	—	—
3.11.14	Macch. per industr. chimiche, alimentari	545	45	3	—	188	—	15.155	2.393	294	30
3.11.15	Pompe, compressori e simili	—	—	—	—	—	—	10.072	916	172	—
3.11. E	CARPENTERIA METALL. E APPAR. TERMICI.	5.618	451	70	49	899	—	65.266	11.210	813	748
3.11.16	Carpenteria metallica	3.640	275	23	43	325	—	42.274	9.029	425	688
3.11.17	Mobili e arredi metallici	1.978	176	47	6	574	—	22.775	2.181	384	60
3.11.18	Forni, caldaie e apparecchi termici	—	—	—	—	—	—	—	—	—	—
3.11.19	Apparecchi igienico-sanitari	—	—	—	—	—	—	217	—	4	—
3.11. F	APPARECCHI ELETTRICI E PER TELECOM.	16.390	311	107	427	2.677	24	26.344	668	177	548
3.11.20	Macchine e apparecchi elettrici	6.337	311	107	224	1.105	24	10.284	646	174	60
3.11.21	Apparecchi di telecomunicazione, ecc.	9.963	—	—	203	1.572	—	16.060	22	3	488
3.11. G	MEZZI DI TRASPORTO E LAVORI AFFINI.	202.542	22.611	2.878	8.278	34.014	1.317	680.448	144.793	9.384	7.902
3.11.22	Biciclette e loro parti	238	—	6	—	77	—	3.097	23	67	1
3.11.23	Motoveicoli e loro parti	—	—	—	—	—	—	—	—	—	—
3.11.24	Autoveicoli e autotelai	—	—	—	—	—	—	—	—	—	—
3.11.25	Carrozzerie e rimorchi per automoto.	1.851	50	—	—	—	—	41.968	10.360	301	408
3.11.26	Parti e accessori di automoto.	—	—	—	—	—	—	605	15	9	—
3.11.27	Materiale rotabile ferrottramviario	1.673	116	27	46	368	—	11.225	987	209	36
3.11.28	Aeromobili	23.638	1.378	722	855	4.415	—	74.193	13.263	1.388	565
3.11.29	Cantieri navali	172.798	21.067	2.099	7.329	28.656	1.317	535.061	120.145	7.293	6.567
3.11.30	Demolizioni navi	2.344	—	24	48	498	—	14.294	—	117	325
3.11. H	MECCANICA DI PRECISIONE; OREFICERIA	3.814	329	98	75	395	71	14.862	1.889	365	—
3.11.31	Apparecchi per prove di materiali	—	—	—	—	—	—	—	—	—	—
3.11.32	Orologi e movimenti orologeria	—	—	—	—	—	—	—	—	—	—
3.11.33	Strumenti ottici, topog. e geodetici	—	—	—	—	—	—	524	—	—	—
3.11.34	Strumenti per peso e capacità	720	100	33	—	26	15	8.558	1.559	163	—
3.11.35	Macchine per scrivere, calcolare, ecc.	—	—	—	—	—	—	—	—	—	—
3.11.36	Apparecchi e strumenti per medicina	3.094	229	65	75	369	56	5.537	315	198	—
3.11.37	Medaglie, oreficeria e argenteria	—	—	—	—	—	—	243	15	4	—
3.11. I	PRODOTTI MECC. NON ALTROVE CLASSIFICATI	—	—	—	—	—	—	7.671	653	143	16
3.11.38	Serramenta e minuterie metalliche	—	—	—	—	—	—	6.344	628	138	14
3.11.39	Scatolame, fustame metallico	—	—	—	—	—	—	—	—	—	—
3.11.40	Molle	—	—	—	—	—	—	—	—	—	—
3.11.41	Bulloneria e viteria lavorata	—	—	—	—	—	—	1.202	—	5	2
3.11.42	Stoviglie, posateria, ecc.	—	—	—	—	—	—	—	—	—	—
3.11.43	Coltelleria e attrezzi per mestieri	—	—	—	—	—	—	125	25	—	—
3.11.44	Armi da fuoco e materiale bellico	—	—	—	—	—	—	—	—	—	—
3.11. L	OFFICINE MECCANICHE	44.542	9.603	653	1.703	8.790	1.428	235.731	18.239	5.413	1.183
3.11.45	Fucina, stampatura e imbutitura	—	—	—	—	—	—	3.429	500	83	—
3.11.46	Trattamenti super. ed elettrolitici	—	—	—	—	—	—	4.401	288	107	—
3.11.47	Picchettaggio e coloritura navi	918	76	5	13	98	—	5.612	688	167	37
3.11.48	Lattoniere, stagnino, fabbro, ecc.	—	—	—	—	—	—	15.720	549	600	13
3.11.49	Riparazioni autoveicoli	23.592	8.059	411	1.028	4.770	1.428	96.217	6.342	2.511	545
3.11.50	Riparazioni motoveicoli e biciclette	2.422	—	40	68	792	—	4.343	6	178	6
3.11.51	Riparazioni meccaniche specializzate	9.679	806	114	261	1.895	—	11.518	764	466	74
3.11.52	Lavor. e ripar. meccaniche generiche	7.421	615	71	333	900	—	79.686	8.392	1.098	503
3.11.53	Ripar. macchine elettr. e telecom.	—	—	—	—	—	—	7.272	200	56	5
3.11.54	Ripar. app. riscald., ventilazione	510	47	12	—	335	—	7.533	510	147	—
3.11	Industrie meccaniche	291.744	34.341	4.003	11.056	50.066	2.919	1.185.598	193.309	19.646	11.347

ORE DI LAVORO E RELATIVE SPESE

secondo gruppi di posizioni nella professione e titolo di spesa
e categoria di attività economica: PUGLIA

E SIMILI, APPRENDISTI		T O T A L E												N. classifi- cazione
Contributi e spese a carico dei datori di lavoro		Retribuzioni lorde				Ritenute a carico del personale				Contributi e spese a carico dei datori di lavoro				
per previdenza sociale e gestioni collegate	altri	salari e stipendi	altre	Totale	per il personale delle unità artigiane	per previdenza sociale e gestioni collegate	erariali	Totale	delle unità artigiane	per previdenza sociale e gestioni collegate	altri	Totale	delle unità artigiane	
14.201	1.004	61.528	9.447	70.975	1.442	2.068	111	2.177	9	14.462	1.044	15.506	616	3.11. A
12.481	993	56.423	6.846	63.269	—	1.934	54	1.988	—	12.645	1.033	13.678	—	3.11.01
1.720	11	5.105	2.601	7.706	1.442	132	57	189	9	1.817	11	1.828	616	3.11.02
2.119	—	7.252	619	7.871	—	133	88	221	—	2.339	—	2.339	—	3.11. B
548	—	3.158	200	3.358	—	36	88	124	—	675	—	675	—	3.11.03
1.571	—	4.094	419	4.513	—	97	—	97	—	1.664	—	1.664	—	3.11.04
—	—	—	—	—	—	—	—	—	—	—	—	—	—	3.11.05
—	—	—	—	—	—	—	—	—	—	—	—	—	—	3.11. C
—	—	—	—	—	—	—	—	—	—	—	—	—	—	3.11.06
—	—	—	—	—	—	—	—	—	—	—	—	—	—	3.11.07
—	—	—	—	—	—	—	—	—	—	—	—	—	—	3.11.08
23.129	5.463	105.427	6.827	112.254	190	1.349	1.275	2.624	—	25.939	5.502	31.441	70	3.11. D
16.532	1.255	79.655	3.473	83.128	190	880	1.245	2.125	—	19.154	1.294	20.448	70	3.11.09
—	—	—	—	—	—	—	—	—	—	—	—	—	—	3.11.10
—	—	—	—	—	—	—	—	—	—	—	—	—	—	3.11.11
—	—	—	—	—	—	—	—	—	—	—	—	—	—	3.11.12
—	—	—	—	—	—	—	—	—	—	—	—	—	—	3.11.13
6.589	—	15.700	2.438	18.138	—	297	30	327	—	6.777	—	6.777	—	3.11.14
8	4.208	10.072	916	10.988	—	172	—	172	—	8	4.208	4.216	—	3.11.15
17.285	70	70.884	11.661	82.545	2.855	883	797	1.680	81	18.194	70	18.264	829	3.11. E
7.999	20	45.914	9.304	55.218	1.364	448	731	1.179	52	8.324	20	8.344	319	3.11.16
9.218	50	24.753	2.357	27.110	1.274	431	66	497	25	9.792	50	9.842	432	3.11.17
—	—	—	—	—	—	—	—	—	—	—	—	—	—	3.11.18
78	—	217	—	217	217	4	—	4	4	78	—	78	78	3.11.19
6.348	331	42.644	979	43.623	252	284	975	1.259	—	9.025	355	9.380	—	3.11. F
2.463	331	16.621	957	17.578	252	281	284	565	—	3.568	355	3.923	—	3.11.20
3.885	—	26.023	22	26.045	—	3	691	694	—	5.457	—	5.457	—	3.11.21
225.963	5.211	882.985	167.404	1.050.389	1.352	12.262	16.180	28.442	13	259.977	6.528	266.505	396	3.11. G
1.135	—	3.335	23	3.358	732	73	1	74	4	1.212	—	1.212	246	3.11.22
—	—	—	—	—	—	—	—	—	—	—	—	—	—	3.11.23
—	—	—	—	—	—	—	—	—	—	—	—	—	—	3.11.24
8.224	—	43.819	10.410	54.229	—	301	408	709	—	8.224	—	8.224	—	3.11.25
150	—	605	15	620	620	9	—	9	9	150	—	150	150	3.11.26
3.533	—	12.898	1.103	14.001	—	236	82	318	—	3.901	—	3.901	—	3.11.27
30.855	—	97.831	14.641	112.472	—	2.110	1.420	3.530	—	35.270	—	35.270	—	3.11.28
177.945	5.211	707.859	141.212	849.071	—	9.392	13.896	23.288	—	206.601	6.528	213.129	—	3.11.29
4.121	—	16.638	—	16.638	—	141	373	514	—	4.619	—	4.619	—	3.11.30
4.291	75	18.676	2.218	20.894	1.313	463	75	538	28	4.686	146	4.832	335	3.11. H
—	—	—	—	—	—	—	—	—	—	—	—	—	—	3.11.31
—	—	—	—	—	—	—	—	—	—	—	—	—	—	3.11.32
44	—	524	—	524	—	—	—	—	—	44	—	44	—	3.11.33
3.439	8	9.278	1.659	10.937	138	196	—	196	—	3.465	23	3.488	46	3.11.34
—	—	—	—	—	—	—	—	—	—	—	—	—	—	3.11.35
751	67	8.631	544	9.175	1.175	263	75	338	28	1.120	123	1.243	289	3.11.36
57	—	243	15	258	—	4	—	4	—	57	—	57	—	3.11.37
3.149	—	7.671	653	8.324	397	143	16	159	5	3.149	—	3.149	189	3.11. I
2.524	—	6.344	628	6.972	151	138	14	152	—	2.524	—	2.524	50	3.11.38
—	—	—	—	—	—	—	—	—	—	—	—	—	—	3.11.39
—	—	—	—	—	—	—	—	—	—	—	—	—	—	3.11.40
550	—	1.202	—	1.202	96	5	2	7	5	550	—	550	64	3.11.41
—	—	—	—	—	—	—	—	—	—	—	—	—	—	3.11.42
75	—	125	25	150	150	—	—	—	—	75	—	75	75	3.11.43
—	—	—	—	—	—	—	—	—	—	—	—	—	—	3.11.44
76.157	2.268	280.273	27.842	308.115	60.258	6.066	2.886	8.952	2.076	84.947	3.696	88.643	14.009	3.11. L
736	—	3.429	500	3.929	180	83	—	83	—	736	—	736	10	3.11.45
1.547	—	4.401	288	4.689	2.316	107	—	107	68	1.547	—	1.547	610	3.11.46
2.118	—	6.530	764	7.294	425	172	50	222	9	2.216	—	2.216	58	3.11.47
4.386	13	15.720	549	16.269	12.726	600	13	613	268	4.386	13	4.399	3.445	3.11.48
30.203	2.218	119.809	14.401	134.210	16.906	2.922	1.573	4.495	1.157	34.973	3.646	38.619	4.446	3.11.49
1.528	—	6.765	6	6.771	1.673	218	74	292	51	2.320	—	2.320	376	3.11.50
3.714	—	21.197	1.570	22.767	3.624	580	335	915	135	5.609	—	5.609	192	3.11.51
27.832	37	87.107	9.007	96.114	18.563	1.169	836	2.005	292	28.732	37	28.769	3.754	3.11.52
2.261	—	7.272	200	7.472	1.564	56	5	61	47	2.261	—	2.261	478	3.11.53
1.832	—	8.043	557	8.600	2.281	159	—	159	49	2.167	—	2.167	640	3.11.54
372.652	14.422	1.477.340	227.650	1.704.990	68.059	23.649	22.403	46.052	2.212	422.718	17.341	440.059	16.444	3.11

Segue Tav. 11 — Spese per il personale (migliaia di lire) nel 1950,
A — Stato e Regioni, per classe, sottoclasse

N. classificazione	CLASSE, SOTTOCLASSI E CATEGORIE DI ATTIVITA' ECONOMICA	DIRIGENTI E IMPIEGATI						OPERAI, MANOVALI, SOVRIGLIANTI			
		Retribuzioni lorde		Ritenute a carico del personale		Contributi e spese a carico dei datori di lavoro		Retribuzioni lorde		Ritenute a carico del personale	
		stipendi	altre	per previdenza sociale e gestioni collegate	erariali	per previdenza sociale e gestioni collegate	altri	salari e stipendi	altre	per previdenza sociale e gestioni collegate	erariali
3.11. A	FONDERIE DI 2ª FUSIONE	—	—	—	—	—	—	—	—	—	—
3.11.01	Fonderie di ghisa	—	—	—	—	—	—	—	—	—	—
3.11.02	Fonderie di metalli non ferrosi	—	—	—	—	—	—	—	—	—	—
3.11. B	MACCHINE MOTRICI (escluse le elettriche)	—	—	—	—	—	—	—	—	—	—
3.11.03	Macchine motrici	—	—	—	—	—	—	—	—	—	—
3.11.04	Trasmissioni e organi relativi	—	—	—	—	—	—	—	—	—	—
3.11.05	Impianti di sollevamento e trasporto	—	—	—	—	—	—	—	—	—	—
3.11. C	MACCHINE UTENSILI E UTENS. PER MACCH.	—	—	—	—	—	—	—	—	—	—
3.11.06	Macchine utensili per lavor. metalli	—	—	—	—	—	—	—	—	—	—
3.11.07	Macchine utensili per lavor. legno, ecc.	—	—	—	—	—	—	—	—	—	—
3.11.08	Utensilerie per macchine utensili	—	—	—	—	—	—	—	—	—	—
3.11. D	MACCHINE OPERATRICI E PER AGRICOLTURA, POMPE E SIMILI.	—	—	—	—	—	—	5.162	360	103	—
3.11.09	Macch. per l'agricoltura	—	—	—	—	—	—	5.162	360	103	—
3.11.10	Macch. per estraz. e trattam. minerali	—	—	—	—	—	—	—	—	—	—
3.11.11	Macch. per l'ind. tessile e vestiario	—	—	—	—	—	—	—	—	—	—
3.11.12	Macch. carta, cartoni e grafiche	—	—	—	—	—	—	—	—	—	—
3.11.13	Macch. per siderurgia e fonderia	—	—	—	—	—	—	—	—	—	—
3.11.14	Macch. per industr. chimiche, alimentari	—	—	—	—	—	—	—	—	—	—
3.11.15	Pompe, compressori e simili	—	—	—	—	—	—	—	—	—	—
3.11. E	CARPENTERIA METALL. E APPAR. TERMIC.	—	—	—	—	—	—	—	—	—	—
3.11.16	Carpenteria metallica	—	—	—	—	—	—	—	—	—	—
3.11.17	Mobili e arredi metallici	—	—	—	—	—	—	—	—	—	—
3.11.18	Forni, caldaie e apparecchi termici	—	—	—	—	—	—	—	—	—	—
3.11.19	Apparecchi igienico-sanitari	—	—	—	—	—	—	—	—	—	—
3.11. F	APPARECCHI ELETTRICI E PER TELECOM.	—	—	—	—	—	—	—	—	—	—
3.11.20	Macchine e apparecchi elettrici	—	—	—	—	—	—	—	—	—	—
3.11.21	Apparecchi di telecomunicazione, ecc.	—	—	—	—	—	—	—	—	—	—
3.11. G	MEZZI DI TRASPORTO E LAVORI AFFINI	—	—	—	—	—	—	—	—	—	—
3.11.22	Biciclette e loro parti	—	—	—	—	—	—	—	—	—	—
3.11.23	Motoveicoli e loro parti	—	—	—	—	—	—	—	—	—	—
3.11.24	Autoveicoli e autotelai	—	—	—	—	—	—	—	—	—	—
3.11.25	Carrozzerie e rimorchi per automoto.	—	—	—	—	—	—	—	—	—	—
3.11.26	Parti e accessori di automoto.	—	—	—	—	—	—	—	—	—	—
3.11.27	Materiale rotabile ferrotamviario	—	—	—	—	—	—	—	—	—	—
3.11.28	Aeromobili	—	—	—	—	—	—	—	—	—	—
3.11.29	Cantieri navali	—	—	—	—	—	—	—	—	—	—
3.11.30	Demolizioni navi	—	—	—	—	—	—	—	—	—	—
3.11. H	MECCANICA DI PRECISIONE; OREFICERIA	—	—	—	—	—	—	—	—	—	—
3.11.31	Apparecchi per prove di materiali	—	—	—	—	—	—	—	—	—	—
3.11.32	Orologi e movimenti orologeria	—	—	—	—	—	—	—	—	—	—
3.11.33	Strumenti ottici, topog. e geodetici	—	—	—	—	—	—	—	—	—	—
3.11.34	Strumenti per misure peso e capacità	—	—	—	—	—	—	—	—	—	—
3.11.35	Macchine per scrivere, calcolare, ecc.	—	—	—	—	—	—	—	—	—	—
3.11.36	Apparecchi e strumenti per medicina	—	—	—	—	—	—	—	—	—	—
3.11.37	Medaglie, oreficeria e argenteria	—	—	—	—	—	—	—	—	—	—
3.11. I	PRODOTTI MECC. NON ALTROVE CLASSIFICATI	—	—	—	—	—	—	—	—	—	—
3.11.38	Serramenta e minuterie metalliche	—	—	—	—	—	—	—	—	—	—
3.11.39	Scatolame, fustame metallico	—	—	—	—	—	—	—	—	—	—
3.11.40	Molle	—	—	—	—	—	—	—	—	—	—
3.11.41	Bulloneria e viteria lavorata	—	—	—	—	—	—	—	—	—	—
3.11.42	Stoviglie, posateria, ecc.	—	—	—	—	—	—	—	—	—	—
3.11.43	Coltellerie e attrezzi per mestieri	—	—	—	—	—	—	—	—	—	—
3.11.44	Armi da fuoco e materiale bellico	—	—	—	—	—	—	—	—	—	—
3.11. L	OFFICINE MECCANICHE	—	—	—	—	—	—	16.720	652	300	84
3.11.45	Fucatura, stampatura e imbutitura	—	—	—	—	—	—	—	—	—	—
3.11.46	Trattamenti superf. ed elettrolitici	—	—	—	—	—	—	—	—	—	—
3.11.47	Picchettaggio e coloritura navi	—	—	—	—	—	—	—	—	—	—
3.11.48	Lattoniere, stagnino, fabbro, ecc.	—	—	—	—	—	—	11.846	652	220	—
3.11.49	Riparazioni autoveicoli	—	—	—	—	—	—	4.555	—	76	84
3.11.50	Riparazioni motoveicoli e biciclette	—	—	—	—	—	—	—	—	—	—
3.11.51	Riparazioni meccaniche specializzate	—	—	—	—	—	—	—	—	—	—
3.11.52	Lavor. e ripar. meccaniche generiche	—	—	—	—	—	—	319	—	4	—
3.11.53	Ripar. macchine elettr. e telecom.	—	—	—	—	—	—	—	—	—	—
3.11.54	Ripar. app. riscald., ventilazione	—	—	—	—	—	—	—	—	—	—
3.11	Industrie meccaniche	—	—	—	—	—	—	21.882	1.012	403	84

ORE DI LAVORO E RELATIVE SPESE

secondo gruppi di posizioni nella professione e titolo di spesa
e categoria di attività economica : BASILICATA

E SIMILI, APPRENDISTI		T O T A L E												N. classifi- cazione
Contributi e spese a carico dei datori di lavoro		Retribuzioni lorde				Ritenute a carico del personale				Contributi e spese a carico dei datori di lavoro				
per previdenza sociale e gestioni collegate	altri	salari e stipendi	altre	Totale	per il personale delle unità artigiane	per previdenza sociale e gestioni collegate	erariali	Totale	delle unità artigiane	per previdenza sociale e gestioni collegate	altri	Totale	delle unità artigiane	
—	—	—	—	—	—	—	—	—	—	—	—	—	—	3.11. A
—	—	—	—	—	—	—	—	—	—	—	—	—	—	3.11.01
—	—	—	—	—	—	—	—	—	—	—	—	—	—	3.11.02
—	—	—	—	—	—	—	—	—	—	—	—	—	—	3.11. B
—	—	—	—	—	—	—	—	—	—	—	—	—	—	3.11.03
—	—	—	—	—	—	—	—	—	—	—	—	—	—	3.11.04
—	—	—	—	—	—	—	—	—	—	—	—	—	—	3.11.05
—	—	—	—	—	—	—	—	—	—	—	—	—	—	3.11. C
—	—	—	—	—	—	—	—	—	—	—	—	—	—	3.11.06
—	—	—	—	—	—	—	—	—	—	—	—	—	—	3.11.07
—	—	—	—	—	—	—	—	—	—	—	—	—	—	3.11.08
1.406	—	5.162	360	5.522	12	103	—	103	—	1.406	—	1.406	—	3.11. D
1.406	—	5.162	360	5.522	12	103	—	103	—	1.406	—	1.406	—	3.11.09
—	—	—	—	—	—	—	—	—	—	—	—	—	—	3.11.10
—	—	—	—	—	—	—	—	—	—	—	—	—	—	3.11.11
—	—	—	—	—	—	—	—	—	—	—	—	—	—	3.11.12
—	—	—	—	—	—	—	—	—	—	—	—	—	—	3.11.13
—	—	—	—	—	—	—	—	—	—	—	—	—	—	3.11.14
—	—	—	—	—	—	—	—	—	—	—	—	—	—	3.11.15
—	—	—	—	—	—	—	—	—	—	—	—	—	—	3.11. E
—	—	—	—	—	—	—	—	—	—	—	—	—	—	3.11.16
—	—	—	—	—	—	—	—	—	—	—	—	—	—	3.11.17
—	—	—	—	—	—	—	—	—	—	—	—	—	—	3.11.18
—	—	—	—	—	—	—	—	—	—	—	—	—	—	3.11.19
—	—	—	—	—	—	—	—	—	—	—	—	—	—	3.11. F
—	—	—	—	—	—	—	—	—	—	—	—	—	—	3.11.20
—	—	—	—	—	—	—	—	—	—	—	—	—	—	3.11.21
—	—	—	—	—	—	—	—	—	—	—	—	—	—	3.11. G
—	—	—	—	—	—	—	—	—	—	—	—	—	—	3.11.22
—	—	—	—	—	—	—	—	—	—	—	—	—	—	3.11.23
—	—	—	—	—	—	—	—	—	—	—	—	—	—	3.11.24
—	—	—	—	—	—	—	—	—	—	—	—	—	—	3.11.25
—	—	—	—	—	—	—	—	—	—	—	—	—	—	3.11.26
—	—	—	—	—	—	—	—	—	—	—	—	—	—	3.11.27
—	—	—	—	—	—	—	—	—	—	—	—	—	—	3.11.28
—	—	—	—	—	—	—	—	—	—	—	—	—	—	3.11.29
—	—	—	—	—	—	—	—	—	—	—	—	—	—	3.11.30
—	—	—	—	—	—	—	—	—	—	—	—	—	—	3.11. H
—	—	—	—	—	—	—	—	—	—	—	—	—	—	3.11.31
—	—	—	—	—	—	—	—	—	—	—	—	—	—	3.11.32
—	—	—	—	—	—	—	—	—	—	—	—	—	—	3.11.33
—	—	—	—	—	—	—	—	—	—	—	—	—	—	3.11.34
—	—	—	—	—	—	—	—	—	—	—	—	—	—	3.11.35
—	—	—	—	—	—	—	—	—	—	—	—	—	—	3.11.36
—	—	—	—	—	—	—	—	—	—	—	—	—	—	3.11.37
—	—	—	—	—	—	—	—	—	—	—	—	—	—	3.11. I
—	—	—	—	—	—	—	—	—	—	—	—	—	—	3.11.38
—	—	—	—	—	—	—	—	—	—	—	—	—	—	3.11.39
—	—	—	—	—	—	—	—	—	—	—	—	—	—	3.11.40
—	—	—	—	—	—	—	—	—	—	—	—	—	—	3.11.41
—	—	—	—	—	—	—	—	—	—	—	—	—	—	3.11.42
—	—	—	—	—	—	—	—	—	—	—	—	—	—	3.11.43
—	—	—	—	—	—	—	—	—	—	—	—	—	—	3.11.44
5.456	—	16.720	652	17.372	2.649	300	84	384	63	5.456	—	5.456	642	3.11. L
—	—	—	—	—	—	—	—	—	—	—	—	—	—	3.11.45
—	—	—	—	—	—	—	—	—	—	—	—	—	—	3.11.46
4.390	—	11.846	652	12.498	1.381	220	—	220	35	4.390	—	4.390	273	3.11.47
946	—	4.555	—	4.555	1.076	76	84	160	24	946	—	946	309	3.11.48
—	—	—	—	—	—	—	—	—	—	—	—	—	—	3.11.49
—	—	—	—	—	—	—	—	—	—	—	—	—	—	3.11.50
120	—	319	—	319	192	4	—	4	4	120	—	120	60	3.11.51
—	—	—	—	—	—	—	—	—	—	—	—	—	—	3.11.52
—	—	—	—	—	—	—	—	—	—	—	—	—	—	3.11.53
—	—	—	—	—	—	—	—	—	—	—	—	—	—	3.11.54
6.862	—	21.882	1.012	22.894	2.661	403	84	487	63	6.862	—	6.862	642	3.11

Segue Tav. 11 — Spese per il personale (migliaia di lire) nel 1950,
A — Stato e Regioni, per classe, sottoclasse

N. classificazione	CLASSE, SOTTOCLASSI E CATEGORIE DI ATTIVITA' ECONOMICA	DIRIGENTI E IMPIEGATI						OPERAI, MANOVALI, SORVEGLIANTI			
		Retribuzioni lorde		Ritenute a carico del personale		Contributi e spese a carico dei datori di lavoro		Retribuzioni lorde		Ritenute a carico del personale	
		stipendi	altre	per previdenza sociale e gestioni collegate	erariali	per previdenza sociale e gestioni collegate	altri	salari e stipendi	altre	per previdenza sociale e gestioni collegate	erariali
3.11. A	FONDERIE DI 2ª FUSIONE	—	—	—	—	—	—	3.778	615	51	7
3.11.01	Fonderie di ghisa	—	—	—	—	—	—	3.778	615	51	7
3.11.02	Fonderie di metalli non ferrosi.	—	—	—	—	—	—	—	—	—	—
3.11. B	MACCHINE MOTRICI (escluse le elettriche)	—	—	—	—	—	—	—	—	—	—
3.11.03	Macchine motrici.	—	—	—	—	—	—	—	—	—	—
3.11.04	Trasmissioni e organi relativi.	—	—	—	—	—	—	—	—	—	—
3.11.05	Impianti di sollevamento e trasporto	—	—	—	—	—	—	—	—	—	—
3.11. C	MACCHINE UTENSILI E UTEN. PER MACCH.	—	—	—	—	—	—	—	—	—	—
3.11.06	Macchine utensili per lavor. metalli	—	—	—	—	—	—	—	—	—	—
3.11.07	Macchine utensili per lavor. legno, ecc.	—	—	—	—	—	—	—	—	—	—
3.11.08	Utensileria per macchine utensili	—	—	—	—	—	—	—	—	—	—
3.11. D	MACCHINE OPERATRICI E PER AGRICOLTURA, POMPE E SIMILI.	—	—	—	—	—	—	8.250	1.432	275	3
3.11.09	Macch. per l'agricoltura	—	—	—	—	—	—	6.163	1.106	242	3
3.11.10	Macch. per estraz. e trattam. minerali.	—	—	—	—	—	—	—	—	—	—
3.11.11	Macch. per l'ind. tessile e vestiario.	—	—	—	—	—	—	—	—	—	—
3.11.12	Macch. carta, cartoni e grafiche.	—	—	—	—	—	—	—	—	—	—
3.11.13	Macch. per siderurgia e fonderia	—	—	—	—	—	—	—	—	—	—
3.11.14	Macch. per industr. chimiche, alimentari.	—	—	—	—	—	—	2.087	325	33	—
3.11.15	Pompe, compressori e simili.	—	—	—	—	—	—	—	—	—	—
3.11. E	CARPENTERIA METALL. E APPAR. TERMICI.	—	—	—	—	—	—	9.846	380	164	148
3.11.16	Carpenteria metallica.	—	—	—	—	—	—	8.946	380	116	146
3.11.17	Mobili e arredi metallici	—	—	—	—	—	—	400	—	48	2
3.11.18	Forni, caldaie e apparecchi termici	—	—	—	—	—	—	—	—	—	—
3.11.19	Apparecchi igienico-sanitari.	—	—	—	—	—	—	—	—	—	—
3.11. F	APPARECCHI ELETTRICI E PER TELECOM.	—	—	—	—	—	—	—	—	—	—
3.11.20	Macchine e apparecchi elettrici	—	—	—	—	—	—	—	—	—	—
3.11.21	Apparecchi di telecomunicazione, ecc.	—	—	—	—	—	—	—	—	—	—
3.11. G	MEZZI DI TRASPORTO E LAVORI AFFINI.	2.868	432	38	93	607	—	31.777	6.119	533	272
3.11.22	Biciclette e loro parti	—	—	—	—	—	—	—	—	—	—
3.11.23	Motoveicoli e loro parti	—	—	—	—	—	—	—	—	—	—
3.11.24	Autoveicoli e autotelai	—	—	—	—	—	—	—	—	—	—
3.11.25	Carrozzerie e rimorchi per automoto.	—	—	—	—	—	—	—	—	—	—
3.11.26	Parti e accessori di automoto.	—	—	—	—	—	—	—	—	—	—
3.11.27	Materiale rotabile ferrotramviario	—	—	—	—	—	—	—	—	—	—
3.11.28	Aeromobili	—	—	—	—	—	—	—	—	—	—
3.11.29	Cantieri navali.	2.868	432	38	93	607	—	31.777	6.119	533	272
3.11.30	Demolizioni navali.	—	—	—	—	—	—	—	—	—	—
3.11. H	MECCANICA DI PRECISIONE; OREFICERIA	440	36	3	9	104	—	3.079	280	133	—
3.11.31	Apparecchi per prove di materiali.	—	—	—	—	—	—	—	—	—	—
3.11.32	Orologi e movimenti orologeria	—	—	—	—	—	—	—	—	—	—
3.11.33	Strumenti ottici, topog. e geodetici	—	—	—	—	—	—	—	—	—	—
3.11.34	Strumenti per misure peso e capacità	—	—	—	—	—	—	180	—	—	—
3.11.35	Macchine per scrivere, calcolare, ecc.	—	—	—	—	—	—	—	—	—	—
3.11.36	Apparecchi e strumenti per medicina.	440	36	3	9	104	—	2.899	280	133	—
3.11.37	Medaglie, oreficeria e argenteria.	—	—	—	—	—	—	—	—	—	—
3.11. I	PRODOTTI MECC. NON ALTROVE CLASSIFICATI	780	69	25	—	221	—	3.198	252	64	—
3.11.38	Serramenta e minuterie metall.	—	—	—	—	—	—	—	—	—	—
3.11.39	Scatolame, fustame metallico	—	—	—	—	—	—	—	—	—	—
3.11.40	Molle	—	—	—	—	—	—	—	—	—	—
3.11.41	Bulloneria e viteria lavorata	—	—	—	—	—	—	—	—	—	—
3.11.42	Stoviglie, posateria, ecc.	—	—	—	—	—	—	—	—	—	—
3.11.43	Coltellerie e attrezzi per mestieri.	780	69	25	—	221	—	3.198	252	64	—
3.11.44	Armi da fuoco e materiale bellico	—	—	—	—	—	—	—	—	—	—
3.11. L	OFFICINE MECCANICHE	17.115	2.886	323	644	3.340	888	48.703	4.179	2.564	74
3.11.45	Fucinaura, stampatura e imbutitura.	—	—	—	—	—	—	—	—	—	—
3.11.46	Trattamenti superf. ed elettrolitici	—	—	—	—	—	—	—	—	—	—
3.11.47	Picchettaggio e coloritura navi	—	—	—	—	—	—	—	—	—	—
3.11.48	Lattiniere, stagnino, fabbro, ecc.	—	—	—	—	—	—	2.759	141	58	—
3.11.49	Riparazioni autoveicoli.	16.526	2.856	317	635	3.165	873	31.030	2.753	878	62
3.11.50	Riparazioni motoveicoli e biciclette.	—	—	—	—	—	—	688	—	11	—
3.11.51	Riparazioni meccaniche specializzate.	—	—	—	—	—	—	936	—	120	—
3.11.52	Lavor. e ripar. meccaniche generiche	589	30	6	9	175	15	7.125	697	1.189	12
3.11.53	Ripar. macchine elettr. e telecom.	—	—	—	—	—	—	1.193	19	5	—
3.11.54	Ripar. app. riscald., ventilazione	—	—	—	—	—	—	4.972	449	168	—
3.11	Industrie meccaniche	21.203	3.423	389	746	4.272	888	108.131	13.257	3.764	504

ORE DI LAVORO E RELATIVE SPESE

secondo gruppi di posizioni nella professione e titolo di spesa

e categoria di attività economica : CALABRIA

E SIMILI, APPRENDISTI		T O T A L E												N. classificazione
Contributi e spese a carico dei datori di lavoro		Retribuzioni lorde				Ritenute a carico del personale				Contributi e spese a carico dei datori di lavoro				
per previdenza sociale e gestioni collegate	altri	salari e stipendi	altre	Totale	per il personale delle unità artigiane	per previdenza sociale e gestioni collegate	erariali	Totale	delle unità artigiane	per previdenza sociale e gestioni collegate	altri	Totale	delle unità artigiane	
1.443	—	3.778	615	4.393	—	51	7	58	—	1.443	—	1.443	—	3.11. A
1.443	—	3.778	615	4.393	—	51	7	58	—	1.443	—	1.443	—	3.11.01
—	—	—	—	—	—	—	—	—	—	—	—	—	—	3.11.02
—	—	—	—	—	—	—	—	—	—	—	—	—	—	3.11. B
—	—	—	—	—	—	—	—	—	—	—	—	—	—	3.11.03
—	—	—	—	—	—	—	—	—	—	—	—	—	—	3.11.04
—	—	—	—	—	—	—	—	—	—	—	—	—	—	3.11.05
—	—	—	—	—	—	—	—	—	—	—	—	—	—	3.11. C
—	—	—	—	—	—	—	—	—	—	—	—	—	—	3.11.06
—	—	—	—	—	—	—	—	—	—	—	—	—	—	3.11.07
—	—	—	—	—	—	—	—	—	—	—	—	—	—	3.11.08
3.639	—	8.250	1.432	9.682	—	275	3	278	—	3.639	—	3.639	—	3.11. D
2.811	—	6.163	1.106	7.269	—	242	3	245	—	2.811	—	2.811	—	3.11.09
—	—	—	—	—	—	—	—	—	—	—	—	—	—	3.11.10
—	—	—	—	—	—	—	—	—	—	—	—	—	—	3.11.11
—	—	—	—	—	—	—	—	—	—	—	—	—	—	3.11.12
878	—	2.087	326	2.413	—	33	—	33	—	828	—	828	—	3.11.13
—	—	—	—	—	—	—	—	—	—	—	—	—	—	3.11.14
—	—	—	—	—	—	—	—	—	—	—	—	—	—	3.11.15
3.044	—	9.346	880	9.726	—	164	148	312	—	3.044	—	3.044	—	3.11. E
2.884	—	8.946	380	9.326	—	116	146	262	—	2.884	—	2.884	—	3.11.16
160	—	400	—	400	—	48	2	50	—	160	—	160	—	3.11.17
—	—	—	—	—	—	—	—	—	—	—	—	—	—	3.11.18
—	—	—	—	—	—	—	—	—	—	—	—	—	—	3.11.19
—	—	—	—	—	—	—	—	—	—	—	—	—	—	3.11. F
—	—	—	—	—	—	—	—	—	—	—	—	—	—	3.11.20
—	—	—	—	—	—	—	—	—	—	—	—	—	—	3.11.21
14.022	—	34.645	6.551	41.196	—	571	365	936	—	14.629	—	14.629	—	3.11. G
—	—	—	—	—	—	—	—	—	—	—	—	—	—	3.11.22
—	—	—	—	—	—	—	—	—	—	—	—	—	—	3.11.23
—	—	—	—	—	—	—	—	—	—	—	—	—	—	3.11.24
—	—	—	—	—	—	—	—	—	—	—	—	—	—	3.11.25
—	—	—	—	—	—	—	—	—	—	—	—	—	—	3.11.26
—	—	—	—	—	—	—	—	—	—	—	—	—	—	3.11.27
—	—	—	—	—	—	—	—	—	—	—	—	—	—	3.11.28
14.022	—	34.645	6.551	41.196	—	571	365	936	—	14.629	—	14.629	—	3.11.29
—	—	—	—	—	—	—	—	—	—	—	—	—	—	3.11.30
1.261	20	3.519	318	3.835	630	136	9	145	83	1.365	20	1.385	120	3.11. H
—	—	—	—	—	—	—	—	—	—	—	—	—	—	3.11.31
—	—	—	—	—	—	—	—	—	—	—	—	—	—	3.11.32
—	—	—	—	—	—	—	—	—	—	—	—	—	—	3.11.33
50	20	180	—	180	180	—	—	—	—	50	20	70	70	3.11.34
1.211	—	3.339	316	3.655	450	136	9	145	83	1.315	—	1.315	50	3.11.35
—	—	—	—	—	—	—	—	—	—	—	—	—	—	3.11.36
—	—	—	—	—	—	—	—	—	—	—	—	—	—	3.11.37
1.872	—	3.978	321	4.299	—	89	—	89	—	1.593	—	1.593	—	3.11. I
—	—	—	—	—	—	—	—	—	—	—	—	—	—	3.11.38
—	—	—	—	—	—	—	—	—	—	—	—	—	—	3.11.39
—	—	—	—	—	—	—	—	—	—	—	—	—	—	3.11.40
—	—	—	—	—	—	—	—	—	—	—	—	—	—	3.11.41
—	—	—	—	—	—	—	—	—	—	—	—	—	—	3.11.42
1.372	—	3.978	321	4.299	—	89	—	89	—	1.593	—	1.593	—	3.11.43
—	—	—	—	—	—	—	—	—	—	—	—	—	—	3.11.44
18.471	1.019	65.818	7.065	72.883	9.790	2.887	718	3.605	1.451	21.811	1.907	23.718	2.158	3.11. L
—	—	—	—	—	—	—	—	—	—	—	—	—	—	3.11.45
—	—	—	—	—	—	—	—	—	—	—	—	—	—	3.11.46
—	—	—	—	—	—	—	—	—	—	—	—	—	—	3.11.47
621	—	2.759	141	2.900	2.205	58	—	58	48	621	—	621	430	3.11.48
12.279	910	47.556	5.609	53.165	4.512	1.195	697	1.892	148	15.444	1.783	17.227	933	3.11.49
252	—	688	—	688	544	11	—	11	11	252	—	252	207	3.11.50
75	—	936	120	1.056	1.056	255	—	255	255	75	—	75	75	3.11.51
2.685	100	7.714	727	8.441	1.155	1.195	21	1.216	984	2.860	115	2.975	359	3.11.52
414	9	1.193	19	1.212	318	5	—	5	5	414	9	423	154	3.11.53
2.145	—	4.972	449	5.421	—	168	—	168	—	2.145	—	2.145	—	3.11.54
43.252	1.039	129.334	16.680	146.014	10.420	4.173	1.250	5.423	1.534	47.524	1.927	49.451	2.278	3.11

Segue Tav. 11 — Spese per il personale (migliaia di lire) nel 1950,
A — Stato e Regioni, per classe, sottoclasse

N. classificazione	CLASSE, SOTTOCLASSI E CATEGORIE DI ATTIVITA' ECONOMICA	DIRIGENTI E IMPIEGATI						OPERAI, MANOVALI, SOVRIGLIANTI			
		Retribuzioni lorde		Ritenute a carico del personale		Contributi e spese a carico dei datori di lavoro		Retribuzioni lorde		Ritenute a carico del personale	
		stipendi	altre	per previdenza sociale e gestioni collegate	erariali	per previdenza sociale e gestioni collegate	altri	salari e stipendi	altre	per previdenza sociale e gestioni collegate	erariali
3.11. A	FONDERIE DI 2^a FUSIONE	3.600	—	—	—	—	—	43.391	2.357	1.172	3
3.11.01	Fonderie di ghisa	3.600	—	—	—	—	—	43.216	2.357	1.169	3
3.11.02	Fonderie di metalli non ferrosi	—	—	—	—	—	—	175	—	3	—
3.11. B	MACCHINE MOTRICI (escluse le elettriche)	1.042	201	11	57	198	—	8.494	1.162	110	161
3.11.03	Macchine motrici	1.042	201	11	57	198	—	8.494	1.162	110	161
3.11.04	Trasmissioni e organi relativi	—	—	—	—	—	—	—	—	—	—
3.11.05	Impianti di sollevamento e trasporto	—	—	—	—	—	—	—	—	—	—
3.11. C	MACCHINE UTENSILI E UTENS. PER MACCH.	216	18	—	—	52	—	4.678	314	57	—
3.11.06	Macchine utensili per lavor. metalli	—	—	—	—	—	—	2.237	149	40	—
3.11.07	Macchine utensili per lavor. legno, ecc.	216	18	—	—	52	—	2.441	165	17	—
3.11.08	Utensileria per macchine utensili	—	—	—	—	—	—	—	—	—	—
3.11. D	MACCHINE OPERATRICI E PER AGRICOLTURA, POMPE E SIMILI	3.187	205	58	57	905	—	52.128	5.055	1.155	124
3.11.09	Macch. per l'agricoltura	—	—	—	—	—	—	5.867	444	330	10
3.11.10	Macch. per estraz. e trattam. minerali	—	—	—	—	—	—	1.238	320	24	—
3.11.11	Macch. per l'ind. tessile e vestiario	—	—	—	—	—	—	—	—	—	—
3.11.12	Macch. carta, cartoni e grafiche	—	—	—	—	—	—	—	—	—	—
3.11.13	Macch. per siderurgia e fonderia	—	—	—	—	—	—	—	—	—	—
3.11.14	Macch. per industr. chimiche, alimentari	840	—	—	4	43	—	11.023	919	181	—
3.11.15	Pompe, compressori e simili	2.327	205	58	53	862	—	34.000	3.372	620	124
3.11. E	CARPENTERIA METALL. E APPAR. TERMICI	31.485	1.391	838	960	5.276	—	165.223	14.223	2.877	1.250
3.11.16	Carpenteria metallica	30.527	1.287	830	925	5.182	—	138.961	12.041	2.552	1.192
3.11.17	Mobili e arredi metallici	66	—	1	3	11	—	22.062	1.699	273	2
3.11.18	Forni, caldaie e apparecchi termici	872	104	5	32	83	—	3.428	483	52	50
3.11.19	Apparecchi igienico-sanitari	—	—	—	—	—	—	772	—	—	6
3.11. F	APPARECCHI ELETTRICI E PER TELECOM.	505	48	5	22	69	—	4.380	850	81	6
3.11.20	Macchine e apparecchi elettrici	505	48	5	22	69	—	4.380	850	81	6
3.11.21	Apparecchi di telecomunicazione, ecc.	—	—	—	—	—	—	—	—	—	—
3.11. G	MEZZI DI TRASPORTO E LAVORI AFFINI	160.991	13.448	3.610	6.599	26.475	1.413	809.082	117.885	11.531	13.665
3.11.22	Biciclette e loro parti	—	—	—	—	—	—	3.911	597	—	—
3.11.23	Motoveicoli e loro parti	—	—	—	—	—	—	438	—	19	—
3.11.24	Autoveicoli e autotelai	—	—	—	—	—	—	—	—	—	—
3.11.25	Carrozzerie e rimorchi per automoto.	—	—	—	—	—	—	—	—	—	—
3.11.26	Parti e accessori di automoto.	—	—	—	—	—	—	—	—	—	—
3.11.27	Materiale rotabile ferrottramviario	33.108	4.087	430	1.473	5.610	60	133.556	25.325	2.052	1.972
3.11.28	Aeromobili	—	—	—	—	—	—	—	—	—	—
3.11.29	Cantieri navali	126.066	9.268	3.179	5.056	20.757	1.352	666.104	91.403	9.375	11.641
3.11.30	Demolizioni navi	1.817	93	1	70	108	1	5.073	560	85	52
3.11. H	MECCANICA DI PRECISIONE ; OREFICERIA	—	—	—	—	—	—	15.188	951	577	37
3.11.31	Apparecchi per prove di materiali	—	—	—	—	—	—	—	—	—	—
3.11.32	Orologi e movimenti orologeria	—	—	—	—	—	—	—	—	—	—
3.11.33	Strumenti ottici, topog. e geodetici	—	—	—	—	—	—	1.797	36	64	37
3.11.34	Strumenti per misure peso e capacità	—	—	—	—	—	—	1.375	99	19	—
3.11.35	Macchine per scrivere, calcolare, ecc.	—	—	—	—	—	—	—	—	—	—
3.11.36	Apparecchi e strumenti per medicina	—	—	—	—	—	—	960	—	42	—
3.11.37	Medaglie, oreficeria e argenteria	—	—	—	—	—	—	11.056	816	452	—
3.11. I	PRODOTTI MECC. NON ALTROVE CLASSIFICATI	1.632	155	18	18	1.459	—	45.851	2.489	734	22
3.11.38	Serramenta e minuterie metalliche	—	—	—	—	900	—	2.681	17	45	—
3.11.39	Scatolame, fustame metallico	1.020	125	17	18	388	—	23.917	1.653	396	22
3.11.40	Molle	—	—	—	—	—	—	—	—	—	—
3.11.41	Bulloneria e viteria lavorata	240	—	1	—	82	—	2.390	103	5	—
3.11.42	Stoviglie, posateria, ecc.	192	16	—	—	9	—	15.164	490	190	—
3.11.43	Coltelleria e attrezzi per mestieri	180	14	—	—	80	—	1.699	226	98	—
3.11.44	Armi da fuoco e materiale bellico	—	—	—	—	—	—	—	—	—	—
3.11. L	OFFICINE MECCANICHE	51.494	13.261	1.088	1.955	11.917	2.468	830.319	25.042	10.242	1.631
3.11.45	Fucina, stampatura e imbutitura	—	—	—	—	—	—	5.182	321	192	—
3.11.46	Trattamenti superf. ed elettrolitici	—	—	—	—	—	—	5.080	684	123	39
3.11.47	Picchettaggio e coloritura navi	1.496	50	95	6	548	—	94.187	8.639	860	356
3.11.48	Lattiniere, stagnino, fabbro, ecc.	450	60	7	—	17	—	27.097	1.605	410	20
3.11.49	Riparazione autoveicoli	40.589	12.840	828	1.796	9.720	2.379	103.532	7.086	5.146	697
3.11.50	Riparazione motoveicoli e biciclette	100	—	—	—	50	—	4.101	244	132	27
3.11.51	Riparazione meccaniche specializzate	5.190	281	56	108	1.008	50	27.085	2.469	687	148
3.11.52	Lavor. e ripar. meccaniche generiche	3.131	—	88	45	402	39	50.741	3.317	2.410	332
3.11.53	Ripar. macchine elettr. e telecom.	178	—	—	—	64	—	9.607	253	95	12
3.11.54	Ripar. app. riscald., ventilazione	360	30	14	—	108	—	3.707	424	187	—
3.11	Industrie meccaniche	254.112	28.727	5.626	9.668	46.351	3.881	1.478.734	170.328	25.536	16.990

ORE DI LAVORO E RELATIVE SPESE

secondo gruppi di posizioni nella professione e titolo di spesa
e categoria di attività economica: SICILIA

E SIMILI, APPRENDISTI		T O T A L E												N. classif- cazione
Contributi e spese a carico dei datori di lavoro		Retribuzioni lorde				Ritenute a carico del personale				Contributi e spese a carico dei datori di lavoro				
per previdenza sociale e gestioni collegate	altri	salari e stipendi	altre	Totale	per il personale delle unità artigiane	per previdenza sociale e gestioni collegate	erariali	Totale	delle unità artigiane	per previdenza sociale e gestioni collegate	altri	Totale	delle unità artigiane	
16.631	12	46.991	2.357	49.348	292	1.172	3	1.175	5	16.631	12	16.643	112	3.11. A
16.578	12	46.816	2.357	49.173	117	1.169	3	1.172	2	16.578	12	16.590	59	3.11.01
53	—	175	—	175	175	3	—	3	3	53	—	53	53	3.11.02
2.284	—	9.536	1.363	10.899	—	121	218	339	—	2.482	—	2.482	—	3.11. B
2.284	—	9.536	1.363	10.899	—	121	218	339	—	2.482	—	2.482	—	3.11.03
—	—	—	—	—	—	—	—	—	—	—	—	—	—	3.11.04
—	—	—	—	—	—	—	—	—	—	—	—	—	—	3.11.05
1.882	—	4.894	332	5.226	—	57	—	57	—	1.934	—	1.934	—	3.11. C
939	—	2.237	149	2.386	—	40	—	40	—	939	—	939	—	3.11.06
943	—	2.657	183	2.840	—	17	—	17	—	995	—	995	—	3.11.07
—	—	—	—	—	—	—	—	—	—	—	—	—	—	3.11.08
18.508	30	55.295	5.260	60.555	80	1.213	191	1.404	1	19.413	30	19.443	25	3.11. D
2.378	—	5.867	444	6.311	—	330	10	340	—	2.378	—	2.378	—	3.11.09
122	—	1.238	320	1.558	—	24	—	24	—	122	—	122	—	3.11.10
—	—	—	—	—	—	—	—	—	—	—	—	—	—	3.11.11
—	—	—	—	—	—	—	—	—	—	—	—	—	—	3.11.12
—	—	—	—	—	—	—	—	—	—	—	—	—	—	3.11.13
4.432	—	11.863	919	12.782	80	181	4	185	1	4.475	—	4.475	25	3.11.14
11.576	30	36.327	3.577	39.904	—	678	177	855	—	12.438	30	12.468	—	3.11.15
70.374	6.458	196.688	15.614	212.302	8.114	3.713	2.210	5.923	170	75.650	6.458	82.108	1.949	3.11. E
61.664	6.101	169.488	13.328	182.816	125	3.382	2.117	5.499	—	66.846	6.101	72.947	28	3.11.16
7.716	82	22.128	1.699	23.827	7.930	274	5	279	170	7.727	82	7.809	1.895	3.11.17
968	—	4.300	587	4.887	—	57	82	139	—	1.051	—	1.051	—	3.11.18
26	275	772	—	772	59	—	6	6	—	26	275	301	26	3.11.19
1.252	—	4.885	898	5.783	—	86	28	114	—	1.321	—	1.321	—	3.11. F
1.252	—	4.885	898	5.783	—	86	28	114	—	1.321	—	1.321	—	3.11.20
—	—	—	—	—	—	—	—	—	—	—	—	—	—	3.11.21
234.667	17.118	970.073	131.333	1.101.406	408	15.141	20.264	35.405	—	261.142	18.531	279.673	111	3.11. G
1.541	—	3.911	597	4.508	408	—	—	—	—	1.541	—	1.541	111	3.11.22
151	—	438	—	438	—	19	—	19	—	151	—	151	—	3.11.23
—	—	—	—	—	—	—	—	—	—	—	—	—	—	3.11.24
—	—	—	—	—	—	—	—	—	—	—	—	—	—	3.11.25
—	—	—	—	—	—	—	—	—	—	—	—	—	—	3.11.26
47.193	460	166.664	29.412	196.076	—	2.482	3.445	5.927	—	52.803	520	53.323	—	3.11.27
183.321	16.628	792.170	100.671	892.841	—	12.554	16.697	29.251	—	204.078	17.980	222.058	—	3.11.28
2.461	30	6.890	653	7.543	—	86	122	208	—	2.569	31	2.600	—	3.11.29
—	—	—	—	—	—	—	—	—	—	—	—	—	—	3.11.30
5.446	97	15.188	951	16.139	180	577	37	614	12	5.446	97	5.543	60	3.11. H
—	—	—	—	—	—	—	—	—	—	—	—	—	—	3.11.31
—	—	—	—	—	—	—	—	—	—	—	—	—	—	3.11.32
762	20	1.797	36	1.833	—	64	37	101	—	762	20	782	—	3.11.33
401	—	1.375	99	1.474	—	19	—	19	—	401	—	401	—	3.11.34
—	—	—	—	—	—	—	—	—	—	—	—	—	—	3.11.35
233	—	960	—	960	180	42	—	42	12	293	—	293	60	3.11.36
3.990	77	11.056	816	11.872	—	452	—	452	—	3.990	77	4.067	—	3.11.37
19.236	75	47.483	2.644	50.127	951	752	40	792	22	20.695	75	20.770	286	3.11. I
768	—	2.681	17	2.698	240	45	—	45	—	1.668	—	1.668	77	3.11.38
10.592	75	24.937	1.778	26.715	318	413	40	453	8	10.980	75	11.055	134	3.11.39
—	—	—	—	—	—	—	—	—	—	—	—	—	—	3.11.40
1.515	—	2.630	103	2.733	—	6	—	6	—	1.597	—	1.597	—	3.11.41
5.655	—	15.356	506	15.862	358	190	—	190	11	5.664	—	5.664	55	3.11.42
706	—	1.879	240	2.119	35	98	—	98	3	786	—	786	—	3.11.43
—	—	—	—	—	—	—	—	—	—	—	—	—	—	3.11.44
99.981	5.567	381.818	38.303	420.116	79.268	11.330	3.586	14.916	3.209	111.898	8.035	119.933	22.154	3.11. L
1.687	11	5.182	321	5.503	3.116	192	—	192	144	1.687	11	1.698	673	3.11.45
2.422	—	5.080	684	5.764	4.394	123	39	162	121	2.422	—	2.422	1.922	3.11.46
23.471	39	95.683	8.689	104.372	—	955	362	1.317	—	24.019	39	24.058	—	3.11.47
6.964	84	27.547	1.665	29.212	19.648	417	20	437	324	6.981	84	7.065	5.292	3.11.48
37.574	4.143	144.121	19.926	164.047	22.949	5.974	2.493	8.467	489	47.294	6.519	53.813	6.367	3.11.49
1.211	60	4.201	244	4.445	2.958	132	27	159	132	1.261	60	1.321	922	3.11.50
6.655	301	32.275	2.750	35.025	6.092	743	256	999	168	7.663	351	8.014	1.831	3.11.51
15.438	867	53.872	3.317	57.189	16.396	2.498	377	2.875	1.726	15.840	906	16.746	3.715	3.11.52
3.072	65	9.785	253	10.038	2.540	95	12	107	44	3.136	65	3.201	1.044	3.11.53
1.487	—	4.067	454	4.521	1.175	201	—	201	61	1.595	—	1.595	388	3.11.54
470.261	29.357	1.732.846	199.055	1.931.901	89.293	34.162	28.577	60.739	3.419	516.612	33.238	549.850	24.877	3.11.

Segue Tav. 11 — Spese per il personale (migliaia di lire) nel 1950,

A — Stato e Regioni, per classe, sottoclasse

N. classificazione	CLASSE, SOTTOCLASSI E CATEGORIE DI ATTIVITA' ECONOMICA	DIRIGENTI E IMPIEGATI						OPERAI, MANOVALI, SOVRIGLIANTI			
		Retribuzioni lorde		Ritenute a carico del personale		Contributi e spese a carico dei datori di lavoro		Retribuzioni lorde		Ritenute a carico del personale	
		stipendi	altre	per previdenza sociale e gestioni collegate	erariali	per previdenza sociale e gestioni collegate	altri	salari e stipendi	altre	per previdenza sociale e gestioni collegate	erariali
3.11. A	FONDERIE DI 2ª FUSIONE	3.599	414	18	79	1.063	—	42.627	4.460	634	219
3.11.01	Fonderie di ghisa	3.599	414	18	79	1.063	—	41.109	4.356	612	217
3.11.02	Fonderie di metalli non ferrosi	—	—	—	—	—	—	1.518	104	22	2
3.11. B	MACCHINE MOTRICI (escluse le elettriche)	—	—	—	—	—	—	885	—	16	—
3.11.03	Macchine motrici	—	—	—	—	—	—	—	—	—	—
3.11.04	Trasmissioni e organi relativi	—	—	—	—	—	—	—	—	—	—
3.11.05	Impianti di sollevamento e trasporto	—	—	—	—	—	—	885	—	16	—
3.11. C	MACCHINE UTENSILI E UTEN. PER MACCH.	—	—	—	—	—	—	—	—	—	—
3.11.06	Macchine utensili per lavor. metalli	—	—	—	—	—	—	—	—	—	—
3.11.07	Macchine utensili per lavor. legno, ecc.	—	—	—	—	—	—	—	—	—	—
3.11.08	Utensileria per macchine utensili	—	—	—	—	—	—	—	—	—	—
3.11. D	MACCHINE OPERATRICI E PER AGRICOLTURA, POMPE E SIMILI	—	—	—	—	—	—	2.227	141	31	4
3.11.09	Macch. per l'agricoltura	—	—	—	—	—	—	—	—	—	—
3.11.10	Macch. per estraz. e trattam. minerali	—	—	—	—	—	—	1.869	120	25	4
3.11.11	Macch. per l'ind. tessile e vestiario	—	—	—	—	—	—	—	—	—	—
3.11.12	Macch. carta, cartoni e grafiche	—	—	—	—	—	—	—	—	—	—
3.11.13	Macch. per siderurgia e fonderia	—	—	—	—	—	—	—	—	—	—
3.11.14	Macch. per industr. chimiche, alimentari	—	—	—	—	—	—	—	—	—	—
3.11.15	Pompe, compressori e simili	—	—	—	—	—	—	358	21	6	—
3.11. E	CARPENTERIA METALL. E APPAR. TERMICI	1.140	—	29	—	261	—	8.616	158	207	7
3.11.16	Carpenteria metallica	—	—	—	—	—	—	1.816	116	23	7
3.11.17	Mobili e arredi metallici	1.140	—	29	—	261	—	6.800	42	184	—
3.11.18	Forni, caldaie e apparecchi termici	—	—	—	—	—	—	—	—	—	—
3.11.19	Apparecchi igienico-sanitari	—	—	—	—	—	—	—	—	—	—
3.11. F	APPARECCHI ELETTRICI E PER TELECOM.	4.920	60	80	189	1.116	—	2.217	338	52	—
3.11.20	Macchine e apparecchi elettrici	4.920	60	80	189	1.116	—	2.217	338	52	—
3.11.21	Apparecchi di telecomunicazione, ecc.	—	—	—	—	—	—	—	—	—	—
3.11. G	MEZZI DI TRASPORTO E LAVORI AFFINI	—	—	—	—	—	—	707	—	33	—
3.11.22	Biciclette e loro parti	—	—	—	—	—	—	707	—	33	—
3.11.23	Motoveicoli e loro parti	—	—	—	—	—	—	—	—	—	—
3.11.24	Autoveicoli e autotelai	—	—	—	—	—	—	—	—	—	—
3.11.25	Carrozzerie e rimorchi per automoto.	—	—	—	—	—	—	—	—	—	—
3.11.26	Parti e accessori di automoto.	—	—	—	—	—	—	—	—	—	—
3.11.27	Materiale rotabile ferrotramviario	—	—	—	—	—	—	—	—	—	—
3.11.28	Aeromobili	—	—	—	—	—	—	—	—	—	—
3.11.29	Cantieri navali	—	—	—	—	—	—	—	—	—	—
3.11.30	Demolizioni navi	—	—	—	—	—	—	—	—	—	—
3.11. H	MECCANICA DI PRECIS.; OREFICERIA	196	22	8	—	64	—	4.784	312	165	—
3.11.31	Apparecchi per prove di materiali	—	—	—	—	—	—	—	—	—	—
3.11.32	Orologi e movimenti orologeria	—	—	—	—	—	—	—	—	—	—
3.11.33	Strumenti ottici, topog. e geodetici	—	—	—	—	—	—	—	—	—	—
3.11.34	Strumenti per misure peso e capacità	—	—	—	—	—	—	563	6	—	—
3.11.35	Macchine per scrivere, calcolare, ecc.	—	—	—	—	—	—	—	—	—	—
3.11.36	Apparecchi e strumenti per medicina	196	22	8	—	64	—	4.221	306	165	—
3.11.37	Medaglie, oreficeria e argenteria	—	—	—	—	—	—	—	—	—	—
3.11. I	PRODOTTI MECC. NON ALTROVE CLASSIFICATI	—	—	—	—	—	—	239	13	9	—
3.11.38	Serramenta e minuterie metall.	—	—	—	—	—	—	—	—	—	—
3.11.39	Scatolame, fustame metallico	—	—	—	—	—	—	239	13	9	—
3.11.40	Molle	—	—	—	—	—	—	—	—	—	—
3.11.41	Bulloneria e viteria lavorata	—	—	—	—	—	—	—	—	—	—
3.11.42	Stoviglie, posateria, ecc.	—	—	—	—	—	—	—	—	—	—
3.11.43	Coltelleria e attrezzi per mestieri	—	—	—	—	—	—	—	—	—	—
3.11.44	Armi da fuoco e mater. bellico	—	—	—	—	—	—	—	—	—	—
3.11. L	OFFICINE MECCANICHE	25.852	5.736	552	1.077	5.924	1.823	82.271	6.987	1.002	401
3.11.45	Fucinataura, stampatura e imbutitura	—	—	—	—	—	—	2.038	—	38	—
3.11.46	Trattamenti superf. ed elettrolitici	—	—	—	—	—	—	2.235	205	31	3
3.11.47	Picchettaggio e coloritura navi	—	—	—	—	—	—	—	—	—	—
3.11.48	Lattoniere, stagnino, fabbro, ecc.	—	—	—	—	—	—	4.063	57	174	—
3.11.49	Riparazioni autoveicoli	24.217	5.631	531	1.054	5.437	1.819	41.458	3.894	814	198
3.11.50	Riparazioni motoveicoli e biciclette	—	—	—	—	—	—	3.282	331	55	3
3.11.51	Riparazioni meccaniche specializz.	—	—	—	—	—	—	1.524	60	48	—
3.11.52	Lavor. e ripar. meccaniche generiche	1.259	105	21	23	367	4	21.628	2.398	361	197
3.11.53	Ripar. macchine elettr. e telecom.	—	—	—	—	—	—	2.903	36	126	—
3.11.54	Ripar. app. riscald., ventilazione	376	—	—	—	120	—	3.140	6	45	—
3.11	Industrie meccaniche	35.707	6.232	687	1.345	8.428	1.823	144.573	12.409	2.839	631

ORE DI LAVORO E RELATIVE SPESE

secondo gruppi di posizioni nella professione e titolo di spesa
e categoria di attività economica: SARDEGNA

E SIMILI, APPRENDISTI		T O T A L E												N. classifi- cazione
Contributi e spese a carico dei datori di lavoro		Retribuzioni lorde				Ritenute a carico del personale				Contributi e spese a carico dei datori di lavoro				
per previdenza sociale e gestioni collegate	altri	salari e stipendi	altre	Totale	per il personale delle unità artigiane	per previdenza sociale e gestioni collegate	erariali	Totale	delle unità artigiane	per previdenza sociale e gestioni collegate	altri	Totale	delle unità artigiane	
18.240	—	48.226	4.874	51.100	447	652	298	950	—	19.303	—	19.303	118	3.11. A
17.595	—	44.708	4.770	49.478	—	630	296	926	—	18.658	—	18.658	—	3.11.01
645	—	1.518	104	1.622	447	22	2	24	—	645	—	645	118	3.11.02
235	—	885	—	885	—	16	—	16	—	235	—	235	—	3.11. B
—	—	—	—	—	—	—	—	—	—	—	—	—	—	3.11.03
235	—	885	—	885	—	16	—	16	—	235	—	235	—	3.11.04
—	—	—	—	—	—	—	—	—	—	—	—	—	—	3.11.05
—	—	—	—	—	—	—	—	—	—	—	—	—	—	3.11. C
—	—	—	—	—	—	—	—	—	—	—	—	—	—	3.11.06
—	—	—	—	—	—	—	—	—	—	—	—	—	—	3.11.07
—	—	—	—	—	—	—	—	—	—	—	—	—	—	3.11.08
790	—	2.227	141	2.368	—	31	4	35	—	790	—	790	—	3.11. D
—	—	—	—	—	—	—	—	—	—	—	—	—	—	3.11.09
646	—	1.869	120	1.989	—	25	4	29	—	646	—	646	—	3.11.10
—	—	—	—	—	—	—	—	—	—	—	—	—	—	3.11.11
—	—	—	—	—	—	—	—	—	—	—	—	—	—	3.11.12
—	—	—	—	—	—	—	—	—	—	—	—	—	—	3.11.13
144	—	358	21	379	—	6	—	6	—	144	—	144	—	3.11.14
—	—	—	—	—	—	—	—	—	—	—	—	—	—	3.11.15
2.820	—	9.756	158	9.914	1.260	236	7	243	—	3.081	—	3.081	177	3.11. E
865	—	1.816	116	1.932	—	23	7	30	—	865	—	865	—	3.11.16
1.955	—	7.940	42	7.982	1.260	213	—	213	—	2.216	—	2.216	177	3.11.17
—	—	—	—	—	—	—	—	—	—	—	—	—	—	3.11.18
—	—	—	—	—	—	—	—	—	—	—	—	—	—	3.11.19
1.121	—	7.137	398	7.535	—	132	189	321	—	2.237	—	2.237	—	3.11. F
1.121	—	7.137	398	7.535	—	132	189	321	—	2.237	—	2.237	—	3.11.20
—	—	—	—	—	—	—	—	—	—	—	—	—	—	3.11.21
240	—	707	—	707	—	33	—	33	—	240	—	240	—	3.11. G
240	—	707	—	707	—	33	—	33	—	240	—	240	—	3.11.22
—	—	—	—	—	—	—	—	—	—	—	—	—	—	3.11.23
—	—	—	—	—	—	—	—	—	—	—	—	—	—	3.11.24
—	—	—	—	—	—	—	—	—	—	—	—	—	—	3.11.25
—	—	—	—	—	—	—	—	—	—	—	—	—	—	3.11.26
—	—	—	—	—	—	—	—	—	—	—	—	—	—	3.11.27
—	—	—	—	—	—	—	—	—	—	—	—	—	—	3.11.28
—	—	—	—	—	—	—	—	—	—	—	—	—	—	3.11.29
—	—	—	—	—	—	—	—	—	—	—	—	—	—	3.11.30
977	—	4.980	334	5.314	1.557	173	—	173	113	1.041	—	1.041	197	3.11. H
—	—	—	—	—	—	—	—	—	—	—	—	—	—	3.11.31
—	—	—	—	—	—	—	—	—	—	—	—	—	—	3.11.32
112	—	563	6	569	—	—	—	—	—	112	—	112	—	3.11.33
865	—	4.417	328	4.745	1.557	173	—	173	113	929	—	929	197	3.11.34
—	—	—	—	—	—	—	—	—	—	—	—	—	—	3.11.35
—	—	—	—	—	—	—	—	—	—	—	—	—	—	3.11.36
—	—	—	—	—	—	—	—	—	—	—	—	—	—	3.11.37
78	—	239	13	252	252	9	—	9	9	78	—	78	78	3.11. I
78	—	239	13	252	252	9	—	9	9	78	—	78	78	3.11.38
—	—	—	—	—	—	—	—	—	—	—	—	—	—	3.11.39
—	—	—	—	—	—	—	—	—	—	—	—	—	—	3.11.40
—	—	—	—	—	—	—	—	—	—	—	—	—	—	3.11.41
—	—	—	—	—	—	—	—	—	—	—	—	—	—	3.11.42
—	—	—	—	—	—	—	—	—	—	—	—	—	—	3.11.43
—	—	—	—	—	—	—	—	—	—	—	—	—	—	3.11.44
31.396	2.650	108.123	12.723	120.846	17.563	2.244	1.478	3.722	527	37.320	4.473	41.793	5.653	3.11. L
939	—	2.038	—	2.038	—	38	—	38	—	939	—	939	—	3.11.45
949	—	2.235	205	2.440	1.582	31	3	34	21	949	—	949	596	3.11.46
—	—	—	—	—	—	—	—	—	—	—	—	—	—	3.11.47
1.500	1	4.063	57	4.120	1.850	174	—	174	125	1.500	1	1.501	403	3.11.48
14.746	2.586	65.675	9.525	75.200	9.289	1.345	1.252	2.597	204	20.183	4.405	24.588	3.247	3.11.49
943	8	3.282	331	3.613	946	55	3	58	11	943	8	951	139	3.11.50
546	—	1.524	60	1.584	758	48	—	48	6	546	—	546	275	3.11.51
8.512	55	22.887	2.503	25.390	3.118	382	220	602	160	8.879	59	8.938	991	3.11.52
2.156	—	2.903	36	2.939	20	126	—	126	—	2.156	—	2.156	2	3.11.53
1.105	—	3.516	6	3.522	—	45	—	45	—	1.225	—	1.225	—	3.11.54
55.897	2.650	180.280	18.641	198.921	21.079	3.526	1.976	5.502	649	64.325	4.473	68.798	6.223	3.11

SEZIONE III — PERSONALE IN FORZA;
Segue Tav. 11 — Spese per il personale (migliaia di lire) nel 1950,
B — Provincie, per classe e sottoclasse di attività economica

N. d'or- dine	PROVINCIE	DIRIGENTI E IMPIEGATI						OPERAI, MANOVALI, SORVEGLIANTI			
		Retribuzioni lorde		Ritenute a carico del personale		Contributi e spese a carico dei datori di lavoro		Retribuzioni lorde		Ritenute a carico del personale	
		stipendi	altre	per previ- denza sociale e gestioni collegate	erariali	per previ- denza sociale e gestioni collegate	altri	salari e stipendi	altre	per previ- denza sociale e gestioni collegate	erariali
1	Alessandria	173.020	19.994	3.257	5.031	40.675	2.505	1.128.926	162.275	28.266	7.528
2	Asti	121.773	11.378	1.919	4.549	24.216	221	904.710	178.866	14.728	13.170
3	Cuneo	165.156	14.067	2.439	5.412	35.721	1.904	1.124.996	203.856	19.619	11.329
4	Novara	593.979	71.268	8.512	23.842	105.901	11.335	2.747.294	516.276	48.950	30.756
5	Torino	12.131.046	1.648.437	193.685	558.656	2.226.007	477.446	41.347.478	7.755.021	774.776	922.775
6	Vercelli	298.350	41.435	4.791	7.087	69.449	2.229	1.229.806	197.303	26.172	10.892
7	Aosta (Valle di)	9.390	—	161	304	1.669	—	40.331	1.941	583	354
8	Bergamo	555.248	54.415	10.559	14.448	106.517	11.277	2.076.428	292.107	37.601	20.499
9	Brescia	1.358.377	173.272	18.246	56.418	250.650	31.373	5.420.045	1.127.891	153.978	87.192
10	Como	999.093	85.164	13.537	37.666	180.582	39.902	5.880.449	982.017	105.985	71.027
11	Cremona	142.107	12.414	2.123	4.643	26.238	3.091	982.675	144.946	17.546	11.906
12	Mantova	60.099	5.858	910	1.645	12.327	1.615	397.581	65.128	8.294	3.347
13	Milano	21.143.967	1.844.547	270.731	746.595	3.026.973	545.569	43.147.652	6.943.328	764.315	769.641
14	Pavia	733.819	64.224	12.326	28.264	110.915	2.234	3.176.709	516.239	86.550	36.888
15	Sondrio	9.962	736	166	329	2.466	—	52.033	6.627	1.184	573
16	Varese	1.281.241	123.826	20.400	45.740	253.714	13.253	6.592.819	1.107.396	130.239	92.286
17	Bolzano	202.704	27.536	2.703	8.699	36.208	4.824	1.115.015	121.099	14.599	22.110
18	Trento	80.642	9.639	1.191	3.108	17.818	2.925	460.246	66.388	7.995	4.823
19	Belluno	9.621	1.250	195	253	90	90	74.470	10.190	2.889	491
20	Padova	416.214	50.556	6.322	15.757	79.816	16.457	2.060.631	307.482	36.636	23.539
21	Rovigo	10.138	239	176	316	2.777	—	102.492	8.049	1.930	665
22	Treviso	122.577	13.560	2.119	3.204	25.757	1.477	913.848	140.192	23.023	7.841
23	Venezia	273.129	28.757	3.894	13.502	45.365	7.267	1.139.751	259.358	20.979	34.095
24	Verona	154.489	20.681	2.356	5.058	31.775	2.738	1.092.946	154.438	13.256	19.779
25	Vicenza	405.878	51.795	6.736	15.263	76.287	5.615	2.124.919	349.391	37.607	25.815
26	Gorizia	739.082	7.162	7.006	31.075	139.898	73.071	3.202.479	48.595	37.647	37.148
27	Udine	62.432	6.683	1.282	1.409	14.929	119	801.614	112.476	19.124	3.786
28	Trieste (Territorio di)	889.928	39.891	4.770	38.471	171.242	31.271	3.096.361	135.154	25.570	29.350
29	Genova	4.914.550	524.308	66.989	199.154	826.636	118.695	12.598.246	2.480.256	221.166	264.046
30	Imperia	13.309	1.880	131	461	2.169	86	126.707	13.645	2.526	972
31	La Spezia	579.967	89.080	6.844	23.603	132.037	1.270	2.052.099	325.379	29.450	32.155
32	Savona	407.471	52.478	5.089	13.095	66.987	12.725	1.802.472	339.360	28.470	30.158
33	Bologna	1.265.217	143.949	20.801	45.544	227.035	21.205	3.853.216	556.049	69.116	40.158
34	Ferrara	130.092	11.163	1.898	4.765	27.309	1.882	668.539	102.778	12.246	5.426
35	Forlì	58.418	3.679	984	1.241	10.849	319	404.961	47.107	10.348	2.279
36	Modena	377.644	31.151	5.615	12.977	73.767	14.122	1.577.843	246.403	24.634	14.966
37	Parma	88.102	12.645	2.205	3.074	19.286	63	607.419	81.161	11.622	5.111
38	Piacenza	62.042	5.688	1.275	1.593	15.525	177	479.509	55.670	8.347	2.819
39	Ravenna	11.055	802	162	224	1.993	—	173.169	20.610	4.289	526
40	Reggio nell'Emilia	474.560	21.675	7.226	16.454	81.678	10.948	1.269.620	171.916	45.834	10.134
41	Arezzo	49.275	4.422	810	1.827	10.687	59	297.782	44.292	5.744	2.635
42	Firenze	872.342	105.426	13.677	35.602	151.658	31.005	3.599.993	695.684	63.950	63.401
43	Grosseto	17.527	2.869	334	842	3.293	1.056	1.255.493	22.022	1.902	2.261
44	Livorno	347.130	63.012	3.358	15.336	56.897	1.785	1.257.894	214.046	13.716	22.488
45	Lucca	45.636	4.827	1.387	1.029	4.427	9.061	442.374	62.987	8.869	1.681
46	Massa-Carrara	59.308	6.239	1.134	2.517	10.396	663	311.865	39.107	5.645	4.387
47	Pisa	341.638	50.239	3.994	17.231	55.694	8.184	1.437.221	250.892	21.281	22.097
48	Pistoia	155.664	13.001	2.519	6.177	28.691	3.645	767.426	139.141	13.413	9.954
49	Siena	30.398	6.638	1.218	970	5.905	824	230.749	27.226	6.931	1.599
50	Perugia	15.693	1.815	267	265	4.163	124	238.759	28.193	4.103	917
51	Terni	57.541	4.479	744	2.035	8.037	80	228.385	30.057	3.280	3.250
52	Ancona	158.154	18.445	4.065	5.481	35.251	3.438	726.501	113.717	15.165	6.533
53	Ascoli Piceno	1.329	97	36	3	305	—	38.384	2.401	781	24
54	Macerata	59.652	8.623	1.135	2.283	13.403	103	363.622	78.917	6.705	3.949
55	Pesaro e Urbino	33.758	6.431	415	1.165	5.338	—	217.183	44.888	4.022	1.915
56	Frosinone	692	104	8	32	114	—	14.806	1.519	387	56
57	Latina	7.129	1.366	122	89	1.364	299	37.530	4.225	759	232
58	Rieti	4.839	340	84	161	703	—	14.731	778	271	71
59	Roma	960.484	114.300	17.271	41.657	178.033	12.564	2.929.678	450.051	52.075	39.049
60	Viterbo	2.284	265	17	21	181	—	40.516	2.880	644	17
61	Campobasso	—	—	—	—	—	—	10.171	116	10	150
62	Chieti	1.398	110	50	22	356	10	25.050	3.236	592	2
63	L'Aquila	144	—	—	—	4	—	7.143	716	133	3
64	Pescara	23.480	5.746	532	818	4.973	946	98.001	10.213	1.647	310
65	Teramo	1.050	14	35	209	—	—	13.327	539	410	67
66	Avellino	—	—	—	—	—	—	14.001	474	380	32
67	Benevento	12.048	1.201	101	350	2.969	—	32.167	2.084	729	143
68	Caserta	70	—	—	—	—	—	13.552	813	170	95
69	Napoli	1.393.179	179.217	21.284	59.819	262.332	45.988	4.302.166	738.513	84.058	68.810
70	Salerno	16.001	1.267	249	328	2.843	—	118.281	12.481	2.411	99
71	Bari	54.585	10.588	874	1.896	10.989	1.563	319.950	40.470	6.201	1.842
72	Brindisi	30.089	1.887	780	976	4.740	—	146.558	23.223	2.466	1.289
73	Foggia	2.668	222	37	51	718	—	35.575	3.066	1.496	64
74	Lecce	1.508	93	25	23	345	—	26.258	1.761	727	37
75	Taranto	202.894	21.551	2.287	8.110	33.274	1.356	657.255	124.789	8.756	8.115
76	Matera	—	—	—	—	—	—	4.594	1	82	84
77	Potenza	—	—	—	—	—	—	17.288	1.011	321	—
78	Catanzaro	3.918	501	63	93	828	—	71.451	10.165	2.278	445
79	Cosenza	16.706	2.892	314	644	3.261	888	22.146	2.331	730	57
80	Reggio di Calabria	579	30	12	9	183	—	14.534	761	776	2
81	Agrigento	130	22	—	—	—	—	5.120	357	99	100
82	Caltanissetta	—	—	—	—	—	—	2.597	58	471	16
83	Catania	21.591	5.998	423	890	6.918	1.150	116.641	10.150	3.490	450
84	Enna	—	—	—	—	—	—	16.699	847	458	74
85	Messina	6.382	485	96	64	2.113	—	90.885	7.945	1.604	199
86	Palermo	219.937	21.660	5.010	8.539	36.151	2.691	1.199.780	148.052	21.564	15.913
87	Ragusa	216	18	—	—	52	—	2.707	96	151	—
88	Siracusa	1.687	71	1	70	108	1	21.166	1.217	302	150
89	Trapani	4.169	473	105	105	1.009	39	23.139	1.606	397	7
90	Cagliari	25.237	2.873	466	913	6.071	1.228	117.395	11.104	2.274	576
91	Nuoro	—	—	—	—	—	—	3.895	300	169	—
92	Sassari	10.470	3.359	221	432	2.357	595	23.283	1.005	396	55
	ITALIA	58.796.497	6.000.478	806.903	2.218.197	9.665.361	1.501.584	178.942.171	29.766.884	3.310.963	2.987.534

ORE DI LAVORO E RELATIVE SPESE

per i diversi gruppi di posizioni nella professione e titolo di spesa

INDUSTRIE MECCANICHE (3.11)

Contributi e spese a carico dei datori di lavoro		Retribuzioni lorde				Ritenute a carico del personale				Contributi e spese a carico dei datori di lavoro				N. d'ordine
per previdenza sociale e gestioni collegate	altri	salari e stipendi	altre	Totale	per il personale delle unità artigiane	per previdenza sociale e gestioni collegate	erariali	Totale	delle unità artigiane	per previdenza sociale e gestioni collegate	altri	Totale	delle unità artigiane	
404.564	15.050	1.301.946	182.269	1.484.215	134.108	31.523	12.559	44.082	3.256	445.239	17.555	462.794	38.832	1
307.157	3.374	1.026.483	190.244	1.216.727	17.728	16.647	17.719	34.366	525	331.373	3.595	334.968	5.559	2
407.232	21.002	1.290.152	217.923	1.508.075	51.119	22.058	16.741	38.799	1.060	442.953	22.906	465.859	16.028	3
934.522	48.379	3.341.273	587.544	3.928.817	67.690	57.462	54.598	112.060	1.665	1.040.423	59.714	1.100.137	19.122	4
11.727.922	2.617.128	53.478.524	9.403.458	62.881.982	454.633	968.461	1.481.431	2.449.892	14.296	13.953.929	3.094.574	17.048.503	122.085	5
430.668	12.403	1.528.156	238.738	1.766.894	52.201	30.963	17.979	48.942	1.413	500.117	14.632	514.749	14.217	6
13.140	23	49.721	1.941	51.662	4.979	744	658	1.402	81	14.809	23	14.832	1.437	7
626.581	106.766	2.631.676	346.522	2.978.198	56.580	48.160	34.947	83.107	1.932	733.098	118.043	851.141	18.009	8
1.773.260	175.906	6.778.422	1.301.163	8.079.585	119.966	172.224	143.610	315.834	2.148	2.023.910	207.279	2.231.189	27.531	9
1.726.146	204.266	6.879.542	1.067.181	7.946.723	134.211	119.522	108.693	228.215	4.251	1.906.728	244.168	2.150.896	37.625	10
325.376	27.004	1.124.782	157.360	1.282.142	37.295	19.669	16.549	36.218	809	351.614	30.095	381.709	10.384	11
132.165	23.806	457.680	70.986	528.666	43.532	9.204	4.992	14.196	995	144.942	25.421	169.913	14.050	12
12.663.365	1.284.242	64.291.619	8.787.875	73.079.494	1.438.536	1.035.016	1.516.236	2.551.282	27.823	15.690.338	1.829.811	17.520.149	243.605	13
1.007.219	41.546	3.910.528	580.463	4.490.991	61.233	98.876	65.152	164.028	2.318	1.118.134	43.780	1.161.914	19.011	14
17.449	18	61.995	7.363	69.358	3.478	1.350	902	2.252	213	19.915	18	19.933	1.018	15
2.139.725	43.498	7.874.060	1.231.222	9.105.282	124.519	150.639	138.026	288.665	3.971	2.393.439	56.751	2.450.190	32.227	16
305.487	51.675	1.317.719	148.635	1.466.354	56.007	17.302	30.809	48.111	898	341.695	56.499	398.194	16.662	17
148.521	12.612	540.888	76.027	616.915	41.447	1.846	7.901	17.117	737	166.339	15.537	181.876	9.498	18
26.667	242	84.091	11.440	95.531	6.184	3.084	744	3.828	196	28.888	332	29.220	1.595	19
733.386	63.764	2.476.845	358.038	2.834.883	49.476	42.958	39.296	82.254	2.269	813.202	80.221	893.423	14.339	20
34.170	225	112.630	8.288	120.918	21.508	2.106	981	3.087	327	36.947	225	37.172	4.125	21
379.054	11.781	1.036.425	153.752	1.190.177	32.907	25.142	11.045	36.187	1.477	404.811	13.258	418.069	11.260	22
392.155	28.600	1.412.880	288.115	1.700.995	174.884	24.873	47.597	72.470	3.377	437.520	35.867	473.387	15.901	23
381.072	16.211	1.247.435	175.119	1.422.554	63.589	22.135	18.314	40.449	1.878	412.847	18.949	431.796	20.278	24
815.611	43.774	2.530.797	401.186	2.931.983	48.094	44.343	41.078	85.421	1.709	891.898	49.389	941.287	13.955	25
818.203	247.343	3.941.561	55.757	3.997.318	15.019	44.653	68.223	112.876	209	958.101	320.414	1.278.515	4.240	26
294.154	5.604	864.046	119.159	983.205	18.124	20.406	5.195	25.601	1.495	309.083	5.723	314.806	15.246	27
899.417	237.727	3.986.289	175.045	4.161.334	63.793	30.340	67.821	98.161	476	1.070.659	268.998	1.339.657	17.761	28
3.472.499	568.541	17.512.756	3.004.562	20.517.358	141.138	288.155	463.200	751.355	4.877	4.299.135	687.236	4.986.371	37.919	29
40.771	1.211	140.016	15.525	155.541	12.216	2.657	1.433	4.090	286	42.940	1.297	44.237	3.255	30
594.325	89.801	2.632.066	414.459	3.046.525	28.673	36.294	55.758	92.052	654	726.362	91.071	817.433	7.580	31
530.458	42.951	2.209.943	391.838	2.601.781	11.683	33.559	43.253	76.812	275	597.445	55.676	653.121	3.858	32
1.172.740	-70.955	5.118.433	699.998	5.818.431	161.322	89.917	85.702	175.619	3.970	1.399.775	92.160	1.491.935	46.409	33
240.322	8.777	798.631	113.941	912.572	33.592	14.144	10.191	24.335	513	267.631	10.659	278.290	7.918	34
172.434	4.396	463.379	50.786	514.165	38.360	11.332	3.520	14.852	915	183.283	4.715	187.998	11.784	35
527.980	68.818	1.965.487	277.554	2.233.041	42.370	30.249	27.943	58.192	1.095	601.747	82.940	684.687	10.641	36
219.701	1.707	695.521	93.806	789.327	36.016	13.827	8.185	22.012	1.272	238.987	1.770	240.757	10.200	37
172.067	4.876	541.551	61.358	602.909	41.580	9.622	4.412	14.034	738	187.592	5.053	192.645	13.579	38
58.258	1.248	184.224	21.412	205.636	26.867	4.451	750	5.201	1.169	60.251	1.248	61.499	7.733	39
437.877	49.436	1.744.180	193.591	1.937.771	29.465	53.060	26.588	79.648	918	519.555	60.384	579.939	8.691	40
107.590	91.046	347.057	48.714	395.771	13.323	6.554	4.462	11.016	382	118.277	91.105	209.382	2.804	41
1.106.117	143.257	4.472.335	801.110	5.273.445	280.688	77.627	99.003	176.630	5.682	1.257.775	174.262	1.432.037	55.579	42
45.564	12.671	143.020	24.891	167.911	9.427	2.236	3.103	5.339	209	48.857	13.727	62.584	3.125	43
349.060	84.445	1.605.024	277.058	1.882.082	30.668	17.074	37.824	54.898	934	405.957	86.230	492.187	8.577	44
155.288	1.453	488.010	67.809	555.819	27.990	9.898	3.068	12.966	697	164.349	1.453	165.802	8.504	45
107.104	1.660	371.173	45.346	416.519	5.041	6.779	6.904	13.683	171	117.500	2.323	119.823	1.640	46
430.081	62.722	1.778.859	301.131	2.079.990	23.564	25.275	39.328	64.603	895	485.775	70.906	556.681	6.217	47
281.547	34.188	923.090	152.142	1.075.232	31.547	15.932	16.131	32.063	983	310.238	37.833	348.071	10.277	48
85.150	2.226	261.147	33.864	295.011	21.907	8.149	2.569	10.718	969	91.055	3.050	94.105	5.968	49
94.216	419	254.452	30.008	284.460	16.886	4.370	1.182	5.552	330	98.379	543	98.922	5.189	50
70.156	3.372	285.926	34.536	320.462	13.425	4.024	5.285	9.309	595	78.193	3.452	81.645	4.485	51
242.573	21.752	884.655	132.162	1.016.817	45.935	19.230	12.014	31.244	1.190	277.824	25.190	303.014	10.564	52
12.347	137	39.713	2.498	42.211	16.088	817	27	844	280	12.652	137	12.789	4.388	53
147.442	6.677	423.274	87.540	510.814	13.394	7.840	6.232	14.072	211	160.845	6.780	167.625	4.938	54
79.642	292	250.941	51.319	302.260	13.400	4.437	3.080	7.517	484	84.980	292	85.272	3.777	55
4.805	39	15.498	1.623	17.121	5.645	395	88	483	231	4.919	39	4.958	1.887	56
13.118	623	44.659	5.591	50.250	3.869	881	321	1.202	81	14.482	922	15.404	1.339	57
3.545	504	19.570	1.118	20.688	4.429	355	232	587	93	4.248	504	4.752	1.093	58
931.094	143.282	3.890.162	564.351	4.454.513	424.225	69.346	80.706	150.052	9.605	1.109.127	155.846	1.264.973	77.420	59
10.358	23	42.800	3.145	45.945	8.122	661	38	699	71	10.539	23	10.562	2.269	60
3.009	34	10.171	116	10.287	946	10	150	160	—	3.009	34	3.043	251	61
9.915	257	26.448	3.346	29.794	7.832	642	24	666	240	10.271	267	10.538	2.060	62
2.874	—	7.287	8.003	4.964	3.133	3	136	3	76	2.878	—	2.878	1.678	63
36.568	1.309	121.481	15.959	137.440	5.126	2.179	1.128	3.307	38	41.541	2.255	43.796	1.737	64
4.083	51	14.377	539	14.916	3.993	424	102	526	91	4.292	51	4.343	848	65
4.983	—	14.001	474	14.475	1.897	380	32	412	46	4.983	—	4.983	540	66
12.006	—	44.215	3.285	47.500	1.376	830	493	1.323	39	14.975	—	14.975	281	67
5.232	36	13.622	813	14.435	8.490	170	95	265	156	5.232	36	5.268	3.147	68
1.422.283	193.980	5.695.345	917.730	6.613.075	71.218	105.342	128.629	233.971	1.076	1.684.615	239.968	1.924.583	20.436	69
46.990	963	134.282	13.748	148.030	8.551	2.660	427	3.087	253	49.833	963	50.796	2.588	70
90.137	7.832	374.535	51.058	425.593	31.187	7.075	3.738	10.813	798	101.126	9.395	110.521	8.384	71
50.449	—	176.647	25.110	201.757	2.770	3.246	2.265	5.511	207	55.189	—	55.189	957	72
11.642	23	38.243	3.288	41.531	7.348									

SEZIONE III — PERSONALE IN FORZA;
 Segue Tav. 11 — Spese per il personale (migliaia di lire) nel 1950,
 B — Province, per classe e sottoclasse di attività

N. d'or- dine	PROVINCIE	DIRIGENTI E IMPIEGATI						OPERAI, MANOVALI, SORVEGLIANTI			
		Retribuzioni lorde		Ritenute a carico del personale		Contributi e spese a carico dei datori di lavoro		Retribuzioni lorde		Ritenute a carico del personale	
		stipendi	altre	per previ- denza sociale e gestioni collegate	erariali	per previ- denza sociale e gestioni collegate	altri	salari e stipendi	altre	per previ- denza sociale e gestioni collegate	erariali
1	Alessandria	7.560	699	133	111	1.616	3	100.237	14.655	3.173	475
2	Asti	6.043	499	92	134	1.625	—	43.185	8.191	742	422
3	Cuneo	29.507	3.225	429	940	7.425	162	215.607	38.030	3.996	2.754
4	Novara	28.482	1.860	461	927	5.135	165	174.021	30.917	3.526	1.676
5	Torino	917.593	107.408	13.365	41.124	157.044	44.134	5.448.029	1.144.394	100.367	147.559
6	Vercelli	10.277	1.690	161	407	2.020	53	59.784	12.200	1.086	292
7	Aosta (Valle di)	—	—	—	—	—	—	3.586	636	66	28
8	Bergamo	42.722	4.190	850	1.696	8.692	2.725	363.148	51.233	7.139	2.520
9	Brescia	135.863	12.966	1.906	6.641	20.773	1.947	573.757	108.573	8.213	11.019
10	Como	79.555	10.036	1.513	3.161	16.387	18.934	1.026.952	249.386	13.495	10.673
11	Cremona	—	—	—	—	—	—	47.102	4.149	1.006	97
12	Mantova	—	—	—	—	—	—	4.297	1.064	105	17
13	Milano	701.441	56.218	10.289	26.850	117.753	11.915	2.581.039	398.205	49.067	38.080
14	Pavia	97.235	7.816	1.470	4.349	17.979	—	395.892	77.119	6.188	5.904
15	Sondrio	—	—	—	—	—	—	1.915	403	29	4
16	Varese	84.760	9.417	1.894	3.265	19.489	272	701.493	115.339	17.469	10.547
17	Bolzano	—	—	—	—	—	—	1.858	109	17	—
18	Trento	3.723	381	50	106	741	22	23.431	2.733	363	74
19	Belluno	—	—	—	—	—	—	214	22	4	—
20	Padova	8.504	714	172	117	1.908	—	117.864	15.849	1.761	779
21	Rovigo	—	—	—	—	—	—	—	—	—	—
22	Treviso	2.593	265	36	42	410	—	21.111	2.567	457	75
23	Venezia	5.287	711	98	180	1.146	—	27.533	5.753	399	221
24	Verona	61.894	10.870	792	2.581	11.717	514	308.838	63.787	4.896	4.048
25	Vicenza	2.163	251	30	55	540	124	40.357	6.089	683	238
26	Gorizia	63.091	5.549	979	2.381	13.232	744	229.343	40.377	3.339	4.419
27	Udine	2.826	428	233	117	596	—	53.731	5.788	867	90
28	Trieste (Territorio di)	8.733	1.141	36	158	2.486	621	64.170	10.271	347	811
29	Genova	165.484	30.182	3.075	7.075	27.615	2.834	890.665	188.777	25.252	20.051
30	Imperia	—	—	—	—	—	—	1.194	266	—	—
31	La Spezia	7.227	667	67	292	1.386	23	41.209	5.440	520	587
32	Savona	58.568	4.095	691	2.051	8.791	—	371.992	57.729	5.337	7.425
33	Bologna	119.769	9.413	1.763	5.829	19.179	2	431.666	71.383	6.549	6.986
34	Ferrara	1.413	126	19	34	347	—	20.780	3.011	339	100
35	Forlì	10.274	831	154	321	1.955	246	18.041	10.674	1.831	709
36	Modena	81.382	5.327	1.191	2.533	16.357	3.085	470.924	49.711	5.761	5.803
37	Parma	4.232	470	51	77	887	4	38.134	5.442	734	294
38	Piacenza	2.424	227	32	82	510	—	29.286	4.791	448	237
39	Ravenna	2.809	—	33	65	469	—	15.244	2.954	286	81
40	Reggio nell'Emilia	1.759	150	22	49	257	—	25.866	2.627	467	144
41	Arezzo	1.192	—	16	18	332	5	20.967	—	249	93
42	Firenze	217.990	38.796	3.188	10.049	39.807	16.041	678.186	146.192	9.963	16.034
43	Grosseto	13.998	2.631	257	752	2.531	1.056	91.380	17.861	1.323	2.168
44	Livorno	1.100	—	—	—	400	—	34.964	3.584	467	254
45	Lucca	679	29	14	8	101	—	41.338	5.337	883	120
46	Massa-Carrara	1.564	75	8	93	209	—	19.337	2.021	327	219
47	Pisa	360	30	—	—	—	—	19.259	2.030	313	38
48	Pistoia	—	—	—	—	—	—	18.404	1.820	341	51
49	Siena	688	60	23	—	236	—	14.216	1.683	301	59
50	Perugia	—	—	—	—	—	—	6.178	86	140	5
51	Terni	53.815	4.179	685	1.982	7.346	14	178.249	25.382	2.133	3.088
52	Ancona	—	—	—	—	—	—	10.204	834	984	25
53	Ascoli Piceno	—	—	—	—	—	—	2.727	535	225	—
54	Macerata	2.959	479	37	70	627	—	30.166	5.672	926	149
55	Pesaro e Urbino	23.960	5.836	308	920	3.063	—	109.178	35.099	1.789	1.298
56	Frosinone	—	—	—	—	—	—	802	—	8	—
57	Latina	—	—	—	—	—	—	—	—	—	—
58	Rieti	480	40	—	—	—	—	2.223	98	35	—
59	Roma	21.341	2.215	203	811	3.801	3	125.960	20.796	2.122	1.798
60	Viterbo	2.020	265	17	21	179	—	19.770	1.652	396	17
61	Campobasso	—	—	—	—	—	—	3.500	—	—	150
62	Chieti	312	61	11	—	93	—	14.923	2.742	346	—
63	L'Aquila	—	—	—	—	—	—	333	—	—	—
64	Pescara	270	—	—	—	—	—	1.982	480	25	—
65	Teramo	—	—	—	—	—	—	300	125	100	—
66	Avellino	—	—	—	—	—	—	1.575	—	—	—
67	Benevento	—	—	—	—	—	—	—	—	—	—
68	Caserta	—	—	—	—	—	—	958	—	—	—
69	Napoli	102.383	7.752	1.097	3.854	17.891	2.885	363.127	59.140	10.775	5.394
70	Salerno	1.199	10	46	—	290	—	18.920	1.297	319	7
71	Bari	909	184	30	27	118	40	49.762	7.799	1.938	8
72	Brindisi	—	—	—	—	—	—	1.596	266	25	57
73	Foggia	445	50	—	—	143	—	6.462	963	35	10
74	Lecce	—	—	—	—	—	—	—	—	—	—
75	Taranto	—	—	—	—	—	—	2.354	185	38	9
76	Matera	—	—	—	—	—	—	—	—	—	—
77	Potenza	—	—	—	—	—	—	—	—	—	—
78	Catanzaro	—	—	—	—	—	—	2.728	615	51	7
79	Cosenza	—	—	—	—	—	—	150	—	—	—
80	Reggio di Calabria	—	—	—	—	—	—	900	—	—	—
81	Agrigento	—	—	—	—	—	—	—	—	—	—
82	Caltanissetta	—	—	—	—	—	—	—	—	—	—
83	Catania	—	—	—	—	—	—	4.338	29	391	—
84	Enna	—	—	—	—	—	—	—	—	—	—
85	Messina	—	—	—	—	—	—	3.439	175	—	—
86	Palermo	3.600	—	—	—	—	—	34.462	2.105	758	3
87	Ragusa	—	—	—	—	—	—	242	—	—	—
88	Siracusa	—	—	—	—	—	—	—	—	—	—
89	Trapani	—	—	—	—	—	—	910	48	23	—
90	Cagliari	3.599	414	18	79	1.063	—	42.627	4.460	634	219
91	Nuoro	—	—	—	—	—	—	—	—	—	—
92	Sassari	—	—	—	—	—	—	—	—	—	—
	ITALIA	3.210.058	350.928	48.045	132.434	564.697	108.573	16.962.591	3.161.755	314.707	316.510

SEZIONE III — PERSONALE IN FORZA;
Segue Tav. 11 — Spese per il personale (migliaia di lire) nel 1950,
B — Provincie, per classe e sottoclasse di attività economica:

N. d'ordine	PROVINCIE	DIRIGENTI E IMPIEGATI						OPERAI, MANOVALI, SORVEGLIANTI			
		Retribuzioni lorde		Ritenute a carico del personale		Contributi e spese a carico dei datori di lavoro		Retribuzioni lorde		Ritenute a carico del personale	
		stipendi	altre	per previdenza sociale e gestioni collegate	erariali	per previdenza sociale e gestioni collegate	altri	salari e stipendi	altre	per previdenza sociale e gestioni collegate	erariali
1	Alessandria	2.279	224	58	24	608	100	15.374	2.979	326	166
2	Asti	—	—	—	—	—	—	246	30	—	—
3	Cuneo	2.823	239	203	—	220	—	18.259	3.156	504	—
4	Novara	17.233	48	186	—	529	2.340	52.229	613	733	774
5	Torino	1.663.472	214.257	22.727	76.745	272.638	56.086	5.243.051	1.085.962	84.818	128.613
6	Vercelli	—	—	—	—	—	—	—	—	—	—
7	Aosta (Valle di)	—	—	—	—	—	—	—	—	—	—
8	Bergamo	473	26	4	18	122	7	21.320	2.348	340	131
9	Brescia	—	—	—	—	—	—	—	—	—	—
10	Como	100.233	564	1.098	4.630	21.967	4.000	227.748	46.592	4.822	4.887
11	Cremona	11.763	975	208	414	2.773	—	83.292	13.056	1.292	1.304
12	Mantova	600	—	—	—	44	—	4.604	713	133	—
13	Milano	1.430.550	115.089	18.456	62.448	246.337	74.133	3.071.523	539.433	46.019	63.692
14	Pavia	29.407	2.911	454	1.147	5.563	—	104.860	19.833	9.536	1.580
15	Sondrio	—	—	—	—	—	—	—	—	—	—
16	Varese	29.953	3.622	384	1.634	4.414	320	101.080	15.701	1.583	1.576
17	Bolzano	490	144	6	16	154	—	5.411	421	91	12
18	Trento	—	—	—	—	—	—	700	21	7	—
19	Belluno	—	—	—	—	—	—	—	—	—	—
20	Padova	6.247	560	155	203	1.658	—	66.858	10.609	1.194	745
21	Rovigo	—	—	—	—	—	—	—	—	—	—
22	Treviso	3.030	243	45	68	772	—	18.500	3.800	391	77
23	Venezia	2.804	366	29	129	685	78	11.428	1.791	413	136
24	Verona	—	—	—	—	—	—	1.467	164	210	1
25	Vicenza	60.381	6.162	962	2.894	10.219	165	91.325	16.391	1.351	1.432
26	Gorizia	641	58	3	26	103	—	697	165	13	19
27	Udine	—	—	—	—	—	—	—	—	—	—
28	Trieste (Territorio di)	259.555	322	1.019	11.490	39.842	6.835	704.364	1.482	5.720	7.826
29	Genova	693.878	62.291	8.575	28.678	119.257	43.991	1.650.193	463.244	21.820	35.710
30	Imperia	—	—	—	—	—	—	—	—	—	—
31	La Spezia	720	—	15	28	432	—	—	—	—	—
32	Savona	1.440	—	—	—	—	—	541	265	11	—
33	Bologna	55.810	5.432	884	1.989	11.721	—	196.229	37.255	3.557	3.532
34	Ferrara	10.792	1.180	130	456	1.962	—	49.620	9.304	926	760
35	Forlì	—	—	—	—	—	—	—	—	—	—
36	Modena	5.827	516	141	99	2.336	—	29.975	5.967	537	177
37	Parma	—	—	—	—	—	—	—	—	—	—
38	Piacenza	—	—	—	—	—	—	682	—	9	—
39	Ravenna	—	—	—	—	—	—	—	—	—	—
40	Reggio nell'Emilia	55.011	8.458	1.092	2.283	11.039	108	176.922	34.592	3.158	2.232
41	Arezzo	—	—	—	—	—	—	—	—	—	—
42	Firenze	8.668	869	82	331	1.425	5	33.422	7.022	505	532
43	Grosseto	—	—	—	—	—	—	—	—	—	—
44	Livorno	—	—	—	—	—	—	7.086	—	182	—
45	Lucca	491	39	4	10	68	—	4.629	860	81	18
46	Massa-Carrara	8.603	1.048	136	467	1.341	54	28.830	5.064	374	898
47	Pisa	—	—	—	—	—	—	—	—	—	—
48	Pistoia	1.683	151	20	59	245	—	10.597	1.785	216	56
49	Siena	—	—	—	—	—	—	—	—	—	—
50	Perugia	—	—	—	—	—	—	288	21	8	—
51	Terni	—	—	—	—	—	—	—	—	—	—
52	Ancona	12.637	2.187	141	351	2.393	386	59.203	9.626	918	698
53	Ascoli Piceno	—	—	—	—	—	—	—	—	—	—
54	Macerata	954	—	13	—	253	—	8.977	2.124	190	25
55	Pesaro e Urbino	—	—	—	—	—	—	—	—	—	—
56	Frosinone	—	—	—	—	—	—	—	—	—	—
57	Latina	—	—	—	—	—	—	—	—	—	—
58	Rieti	—	—	—	—	—	—	—	—	—	—
59	Roma	40.878	1.953	864	1.224	7.590	150	35.258	2.590	902	777
60	Viterbo	—	—	—	—	—	—	—	—	—	—
61	Campobasso	—	—	—	—	—	—	—	—	—	—
62	Chieti	—	—	—	—	—	—	—	—	—	—
63	L'Aquila	—	—	—	—	—	—	—	—	—	—
64	Pescara	—	—	—	—	—	—	—	—	—	—
65	Teramo	—	—	—	—	—	—	—	—	—	—
66	Avellino	—	—	—	—	—	—	—	—	—	—
67	Benevento	—	—	—	—	—	—	—	—	—	—
68	Caserta	—	—	—	—	—	—	—	—	—	—
69	Napoli	39.006	3.202	496	1.705	7.599	371	81.196	7.728	1.097	583
70	Salerno	10.078	924	134	282	1.413	—	47.383	7.042	931	40
71	Bari	—	—	—	—	—	—	—	—	—	—
72	Brindisi	—	—	—	—	—	—	—	—	—	—
73	Foggia	—	—	—	—	—	—	—	—	—	—
74	Lecce	312	27	8	—	93	—	3.782	392	89	—
75	Taranto	954	200	10	56	127	—	2.204	—	26	32
76	Matera	—	—	—	—	—	—	—	—	—	—
77	Potenza	—	—	—	—	—	—	—	—	—	—
78	Catanzaro	—	—	—	—	—	—	—	—	—	—
79	Cosenza	—	—	—	—	—	—	—	—	—	—
80	Reggio di Calabria	—	—	—	—	—	—	—	—	—	—
81	Agrigento	—	—	—	—	—	—	—	—	—	—
82	Caltanissetta	—	—	—	—	—	—	—	—	—	—
83	Catania	—	—	—	—	—	—	—	—	—	—
84	Enna	—	—	—	—	—	—	—	—	—	—
85	Messina	1.042	201	11	57	198	—	6.420	962	110	161
86	Palermo	—	—	—	—	—	—	2.074	200	—	—
87	Ragusa	—	—	—	—	—	—	—	—	—	—
88	Siracusa	—	—	—	—	—	—	—	—	—	—
89	Trapani	—	—	—	—	—	—	—	—	—	—
90	Cagliari	—	—	—	—	—	—	885	—	16	—
91	Nuoro	—	—	—	—	—	—	—	—	—	—
92	Sassari	—	—	—	—	—	—	—	—	—	—
	ITALIA	4.570.718	434.488	58.753	199.953	778.140	189.129	12.280.732	2.361.303	195.159	259.202

ORE DI LAVORO E RELATIVE SPESE

secondo gruppi di posizioni nella professione e titolo di spesa

MACCHINE MOTRICI (escluse le elettriche) (3.11.B)

E SIMILI, APPRENDISTI		T O T A L E												N. d'ordine
Contributi e spese a carico dei datori di lavoro		Retribuzioni lorde			Ritenute a carico del personale				Contributi e spese a carico dei datori di lavoro					
per previdenza sociale e gestioni collegate	altri	salari e stipendi	altre	Totale	per il personale delle unità artigiane	per previdenza sociale e gestioni collegate	erariali	Totale	delle unità artigiane	per previdenza sociale e gestioni collegate	altri	Totale	delle unità artigiane	
5.751	—	17.653	3.203	20.856	—	384	190	574	—	6.359	100	6.459	—	1
110	—	246	30	276	—	—	—	—	—	110	—	110	—	2
4.970	625	21.082	3.395	24.477	—	707	—	707	—	5.190	625	5.815	—	3
14.392	—	69.462	661	70.123	—	919	774	1.693	—	14.921	2.340	17.261	—	4
1.424.581	267.549	6.906.523	1.300.219	8.206.742	3.051	107.545	205.358	312.903	76	1.697.219	323.635	2.020.854	842	5
—	—	—	—	—	—	—	—	—	—	—	—	—	—	6
—	—	—	—	—	—	—	—	—	—	—	—	—	—	7
6.088	37	21.793	2.374	24.167	—	344	149	493	—	6.210	44	6.254	—	8
107.300	24.000	327.981	47.156	375.137	251	5.920	9.517	15.437	—	129.267	28.000	157.267	185	9
29.879	436	95.055	14.031	109.086	—	1.500	1.718	3.218	—	32.652	436	33.088	—	10
1.980	—	5.204	713	5.917	—	133	—	133	31	2.024	—	2.024	225	11
769.727	160.536	4.502.073	654.522	5.156.595	4.675	64.475	126.140	190.615	167	1.016.064	234.669	1.250.733	1.354	12
19.569	450	134.267	22.744	157.011	—	9.990	2.727	12.717	—	25.132	450	25.582	—	13
32.474	2.573	131.033	19.323	150.356	—	1.967	3.210	5.177	—	36.888	2.893	39.781	270	14
2.204	250	5.901	565	6.466	624	97	28	125	—	2.358	250	2.608	232	15
94	—	700	21	721	—	7	—	7	—	94	—	94	—	16
—	—	—	—	—	—	—	—	—	—	—	—	—	—	17
25.647	7.022	73.105	11.169	84.274	168	1.349	948	2.297	10	27.305	7.022	34.327	77	18
9.007	—	21.530	4.043	25.573	—	436	145	581	—	9.779	—	9.779	—	19
4.201	326	14.232	2.157	16.389	—	442	265	707	—	4.886	404	5.290	—	20
664	—	1.467	164	1.631	—	210	1	211	—	664	—	664	—	21
27.260	1.665	151.706	22.553	174.259	300	2.313	4.326	6.639	8	37.479	1.830	39.309	120	22
190	—	1.338	223	1.561	—	16	45	61	—	293	—	293	—	23
—	—	—	—	—	—	—	—	—	—	—	—	—	—	24
219.163	62.380	963.919	1.804	965.723	—	6.739	19.316	26.055	—	259.005	69.215	328.220	—	25
423.612	109.060	2.344.071	525.535	2.869.606	3.579	30.395	64.368	94.783	58	542.869	153.051	695.920	450	26
—	—	720	—	720	—	15	28	43	—	432	—	432	—	27
115	—	1.981	265	2.246	—	11	—	11	—	115	—	115	—	28
67.007	40	252.039	42.687	294.726	—	4.441	5.521	9.962	—	78.728	40	78.768	—	29
19.845	295	60.412	10.484	70.896	—	1.056	1.216	2.272	—	21.807	295	22.102	—	30
—	—	—	—	—	—	—	—	—	—	—	—	—	—	31
11.003	54	35.802	6.483	42.285	—	678	267	945	—	13.339	54	13.393	—	32
213	—	682	—	682	—	9	—	9	—	213	—	213	—	33
64.397	3.573	231.933	43.050	274.983	—	4.250	4.515	8.765	—	75.436	3.681	79.117	—	34
—	—	—	—	—	—	—	—	—	—	—	—	—	—	35
12.303	—	42.090	7.891	49.981	85	587	863	1.450	1	13.728	5	13.733	45	36
2.660	—	7.086	—	7.086	—	182	—	182	—	2.660	—	2.660	—	37
1.979	—	5.120	899	6.019	—	85	28	113	—	2.047	—	2.047	—	38
10.096	817	37.433	6.112	43.545	—	510	1.365	1.875	—	11.437	871	12.308	—	39
4.210	—	12.280	1.936	14.216	—	236	115	351	—	4.455	—	4.455	—	40
118	—	288	21	309	279	8	—	8	8	118	—	118	108	41
20.876	2.992	71.840	11.813	83.653	—	1.059	1.049	2.108	—	23.269	3.378	26.647	—	42
4.892	—	9.931	2.124	12.055	—	203	25	228	—	5.145	—	5.145	—	43
—	—	—	—	—	—	—	—	—	—	—	—	—	—	44
—	—	—	—	—	—	—	—	—	—	—	—	—	—	45
12.245	—	76.136	4.543	80.679	1.105	1.766	2.001	3.767	21	19.835	150	19.985	168	46
—	—	—	—	—	—	—	—	—	—	—	—	—	—	47
—	—	—	—	—	—	—	—	—	—	—	—	—	—	48
—	—	—	—	—	—	—	—	—	—	—	—	—	—	49
—	—	—	—	—	—	—	—	—	—	—	—	—	—	50
—	—	—	—	—	—	—	—	—	—	—	—	—	—	51
25.345	1.194	120.202	10.930	131.132	—	1.593	2.289	3.882	—	32.944	1.565	34.509	—	52
19.840	—	57.461	7.966	65.427	—	1.065	322	1.387	—	21.253	—	21.253	—	53
—	—	—	—	—	—	—	—	—	—	—	—	—	—	54
—	—	—	—	—	—	—	—	—	—	—	—	—	—	55
—	—	—	—	—	—	—	—	—	—	—	—	—	—	56
—	—	—	—	—	—	—	—	—	—	—	—	—	—	57
—	—	—	—	—	—	—	—	—	—	—	—	—	—	58
—	—	—	—	—	—	—	—	—	—	—	—	—	—	59
—	—	—	—	—	—	—	—	—	—	—	—	—	—	60
—	—	—	—	—	—	—	—	—	—	—	—	—	—	61
—	—	—	—	—	—	—	—	—	—	—	—	—	—	62
—	—	—	—	—	—	—	—	—	—	—	—	—	—	63
—	—	—	—	—	—	—	—	—	—	—	—	—	—	64
—	—	—	—	—	—	—	—	—	—	—	—	—	—	65
—	—	—	—	—	—	—	—	—	—	—	—	—	—	66
—	—	—	—	—	—	—	—	—	—	—	—	—	—	67
—	—	—	—	—	—	—	—	—	—	—	—	—	—	68
—	—	—	—	—	—	—	—	—	—	—	—	—	—	69
—	—	—	—	—	—	—	—	—	—	—	—	—	—	70
—	—	—	—	—	—	—	—	—	—	—	—	—	—	71
—	—	—	—	—	—	—	—	—	—	—	—	—	—	72
—	—	—	—	—	—	—	—	—	—	—	—	—	—	73
—	—	—	—	—	—	—	—	—	—	—	—	—	—	74
—	—	—	—	—	—	—	—	—	—	—	—	—	—	75
—	—	—	—	—	—	—	—	—	—	—	—	—	—	76
—	—	—	—	—	—	—	—	—	—	—	—	—	—	77
—	—	—	—	—	—	—	—	—	—	—	—	—	—	78
—	—	—	—	—	—	—	—	—	—	—	—	—	—	79
—	—	—	—	—	—	—	—	—	—	—	—	—	—	80
—	—	—	—	—	—	—	—	—	—	—	—	—	—	81
—	—	—	—	—	—	—	—	—	—	—	—	—	—	82
—	—	—	—	—	—	—	—	—	—	—	—	—	—	83
—	—	—	—	—	—	—	—	—	—	—	—	—	—	84
—	—	—	—	—	—	—	—	—	—	—	—	—	—	85
—	—	—	—	—	—	—	—	—	—	—	—	—	—	86
—	—	—	—	—	—	—	—	—	—	—	—	—	—	87
—	—	—	—	—	—	—	—	—	—	—	—	—	—	88
—	—	—	—	—	—	—	—	—	—	—	—	—	—	89
—	—	—	—	—	—	—	—	—	—	—	—	—	—	90
—	—	—	—	—	—	—	—	—	—	—	—	—	—	91
—	—	—	—	—	—	—	—	—	—	—	—	—	—	92
—	—	—	—	—	—	—	—	—	—	—	—	—	—	93
—	—	—	—	—	—	—	—	—	—	—	—	—	—	94
—	—	—	—	—	—	—	—	—	—	—	—	—	—	95
—	—	—	—	—	—	—	—	—	—	—	—	—	—	96
—	—	—	—	—	—	—	—	—	—	—	—	—	—	97
—	—	—	—	—	—	—	—	—	—	—	—	—	—	98
—	—	—	—	—	—	—	—	—	—	—	—	—	—	99
—	—	—	—	—	—	—	—	—	—	—	—	—	—	100
3.410.645	645.874	16.851.450	2.795.791	19.647.241	15.687	253.912	459.155	713.067	396	4.188.785	835.003	5.023.788	4.076	101

SEZIONE III — PERSONALE IN FORZA;
 Segue Tav. 11 — Spese per il personale (migliaia di lire) nel 1950,
 B — Provincie, per classe e sottoclasse di attività economica :

N. d'ordine	PROVINCIE	DIRIGENTI E IMPIEGATI						OPERAI, MANOVALI, SORVEGLIANTI			
		Retribuzioni lorde		Ritenute a carico del personale		Contributi e spese a carico dei datori di lavoro		Retribuzioni lorde		Ritenute a carico del personale	
		stipendi	altre	per previdenza sociale e gestioni collegate	erariali	per previdenza sociale e gestioni collegate	altri	salari e stipendi	altre	per previdenza sociale e gestioni collegate	erariali
1	Alessandria	37.395	6.393	539	1.298	6.980	1.368	123.572	17.666	1.981	1.330
2	Asti	—	—	—	—	—	—	—	—	—	—
3	Cuneo	1.672	302	14	48	355	—	9.946	917	163	22
4	Novara	40.609	2.703	380	1.438	8.491	9	184.586	31.130	2.671	3.349
5	Torino	506.055	59.354	8.229	19.340	97.029	5.317	1.622.647	282.914	33.736	23.095
6	Vercelli	—	—	—	—	—	—	1.940	5	14	—
7	Aosta (Valle di)	2.028	—	17	35	297	—	5.924	—	84	65
8	Bergamo	8.709	1.927	123	343	1.708	36	36.728	7.726	733	258
9	Brescia	180.864	17.464	1.491	7.625	44.405	5.065	633.766	138.554	8.463	11.298
10	Como	38.239	4.187	666	686	9.311	56	165.162	12.115	2.874	1.426
11	Cremona	5.563	186	25	188	1	—	32.134	2.049	176	395
12	Mantova	—	—	—	—	—	—	—	—	—	—
13	Milano	411.100	42.602	6.106	14.608	78.902	422	1.691.486	244.356	29.708	20.484
14	Pavia	72.424	3.782	903	1.887	10.696	—	325.159	41.627	5.012	2.309
15	Sondrio	—	—	—	—	—	—	—	—	—	—
16	Varese	114.215	10.577	2.398	3.060	20.485	2.204	631.305	111.231	13.618	8.050
17	Bolzano	282	41	3	—	89	30	5.134	584	87	—
18	Trento	21.191	2.304	370	918	4.763	—	74.816	20.389	1.304	942
19	Belluno	—	—	—	—	—	—	—	—	—	—
20	Padova	30.217	6.880	981	759	6.265	—	139.383	25.614	2.460	1.884
21	Rovigo	—	—	—	—	—	—	—	—	—	—
22	Treviso	—	—	—	—	—	—	—	—	—	—
23	Venezia	764	72	10	5	233	—	16.513	1.305	276	173
24	Verona	1.742	151	44	27	177	—	12.816	1.553	264	38
25	Vicenza	4.329	724	155	114	1.001	24	56.438	6.026	1.623	1.067
26	Gorizia	—	—	—	—	—	—	—	—	—	—
27	Udine	3.579	334	53	106	879	—	31.813	3.515	483	354
28	Trieste (Territorio di)	518	—	5	14	108	—	28.550	—	27	10
29	Genova	59.400	5.425	703	2.264	10.279	2.034	178.246	34.152	2.981	3.499
30	Imperia	—	—	—	—	—	—	—	—	—	—
31	La Spezia	—	—	—	—	—	—	—	—	—	—
32	Savona	—	—	—	—	—	—	—	—	—	—
33	Bologna	83.432	9.582	1.262	3.675	14.978	1.547	290.490	35.749	5.022	4.597
34	Ferrara	68.870	4.138	1.042	2.766	14.471	1.434	166.453	30.384	2.857	2.528
35	Forlì	—	—	—	—	—	—	—	—	—	—
36	Modena	60.171	6.282	865	2.376	11.348	2.697	166.748	44.918	2.932	2.261
37	Parma	—	—	—	—	—	—	—	—	—	—
38	Piacenza	454	35	11	—	135	—	11.865	1.070	160	5
39	Ravenna	—	—	—	—	—	—	—	—	—	—
40	Reggio nell'Emilia	698	54	10	9	139	—	83	514	109	28
41	Arezzo	1.633	—	7	56	406	—	13.495	—	200	133
42	Firenze	2.768	296	77	76	784	45	24.042	2.776	245	292
43	Grosseto	—	—	—	—	—	—	—	—	—	—
44	Livorno	—	—	—	—	—	—	—	—	—	—
45	Lucca	—	—	—	—	—	—	—	—	—	—
46	Massa-Carrara	—	—	—	—	—	—	3.311	—	49	—
47	Pisa	2.374	238	20	60	415	321	20.554	4.061	357	172
48	Pistoia	—	—	—	—	—	—	—	—	—	—
49	Siena	419	—	—	—	60	—	18.864	1.464	287	51
50	Perugia	—	—	—	—	—	—	—	—	—	—
51	Termi	—	—	—	—	—	—	597	109	3	—
52	Ancona	—	—	—	—	—	—	—	—	—	—
53	Ascoli Piceno	—	—	—	—	—	—	—	—	—	—
54	Macerata	—	—	—	—	—	—	1.921	367	38	5
55	Pesaro e Urbino	—	—	—	—	—	—	763	76	31	—
56	Frosinone	—	—	—	—	—	—	—	—	—	—
57	Latina	—	—	—	—	—	—	—	—	—	—
58	Rieti	—	—	—	—	—	—	—	—	—	—
59	Roma	433	40	—	10	81	—	13.660	875	207	144
60	Viterbo	—	—	—	—	—	—	—	—	—	—
61	Campobasso	—	—	—	—	—	—	—	—	—	—
62	Chieti	—	—	—	—	—	—	—	—	—	—
63	L'Aquila	—	—	—	—	—	—	—	—	—	—
64	Pescara	180	29	4	—	53	—	5.347	860	138	4
65	Teramo	—	—	—	—	—	—	—	—	—	—
66	Avellino	—	—	—	—	—	—	—	—	—	—
67	Benevento	—	—	—	—	—	—	—	—	—	—
68	Caserta	—	—	—	—	—	—	550	—	—	—
69	Napoli	62.692	19.121	867	3.620	9.591	2.148	141.919	32.269	1.938	3.933
70	Salerno	—	—	—	—	—	—	—	—	—	—
71	Bari	—	—	—	—	—	—	—	—	—	—
72	Brindisi	—	—	—	—	—	—	—	—	—	—
73	Foggia	—	—	—	—	—	—	—	—	—	—
74	Lecce	—	—	—	—	—	—	—	—	—	—
75	Taranto	—	—	—	—	—	—	—	—	—	—
76	Matera	—	—	—	—	—	—	—	—	—	—
77	Potenza	—	—	—	—	—	—	—	—	—	—
78	Catanzaro	—	—	—	—	—	—	—	—	—	—
79	Cosenza	—	—	—	—	—	—	—	—	—	—
80	Reggio di Calabria	—	—	—	—	—	—	—	—	—	—
81	Agrigento	—	—	—	—	—	—	—	—	—	—
82	Caltanissetta	—	—	—	—	—	—	—	—	—	—
83	Catania	—	—	—	—	—	—	1.527	65	16	—
84	Enna	—	—	—	—	—	—	—	—	—	—
85	Messina	—	—	—	—	—	—	—	—	—	—
86	Palermo	—	—	—	—	—	—	—	—	—	—
87	Ragusa	216	18	—	—	52	—	2.299	153	41	—
88	Siracusa	—	—	—	—	—	—	852	96	—	—
89	Trapani	—	—	—	—	—	—	—	—	—	—
90	Cagliari	—	—	—	—	—	—	—	—	—	—
91	Nuoro	—	—	—	—	—	—	—	—	—	—
92	Sassari	—	—	—	—	—	—	—	—	—	—
	ITALIA	1.825.235	205.241	27.380	67.411	354.967	24.757	6.905.554	1.140.153	123.708	94.205

ORE DI LAVORO E RELATIVE SPESE

secondo gruppi di posizioni nella professione e titolo di spesa

MACCHINE UTENSILI E UTENSILERIA PER MACCHINE (3.11.C)

E SIMILI, APPRENDISTI		T O T A L E												N. d'or- dine
Contributi e spese a carico dei datori di lavoro		Retribuzioni lorde				Ritenute a carico del personale				Contributi e spese a carico dei datori di lavoro				
per previdenza sociale e gestioni collegate	altri	salari e stipendi	altre	Totale	per il personale delle unità artigiane	per previdenza sociale e gestioni collegate	erariali	Totale	delle unità artigiane	per previdenza sociale e gestioni collegate	altri	Totale	delle unità artigiane	
40.262	1.732	160.967	24.059	185.026	147	2.520	2.628	5.148	—	47.242	3.100	50.342	60	1
3.876	—	11.618	1.219	12.837	413	177	70	247	7	4.231	—	4.231	153	2
71.681	71	225.195	33.833	259.028	2.349	3.051	4.787	7.838	39	80.172	80	80.252	856	3
508.795	73.437	2.128.702	342.268	2.470.970	6.858	41.965	42.435	84.400	93	605.824	78.754	684.578	1.813	4
581	12	1.940	5	1.945	99	14	—	14	3	581	12	593	38	5
1.784	—	7.952	—	7.952	—	101	100	201	—	2.081	—	2.081	—	6
12.037	172	45.437	9.653	55.090	2.330	856	601	1.457	181	13.745	208	13.953	805	7
212.607	55.060	814.630	156.018	970.648	—	9.954	18.923	28.877	—	257.012	60.125	317.137	—	8
48.754	216	203.401	16.302	219.703	2.277	3.540	2.112	5.652	35	58.065	272	58.337	1.042	9
9.734	—	37.697	2.235	39.932	—	201	583	784	—	9.735	—	9.735	—	10
508.849	5.375	2.102.586	286.958	2.389.544	50.635	35.814	35.092	70.906	1.321	587.751	5.797	593.548	13.383	11
100.429	—	397.583	45.409	442.992	3.642	5.915	4.196	10.111	36	111.125	—	111.125	1.124	12
210.669	8.804	745.520	121.808	867.328	4.861	16.016	11.110	27.126	102	231.154	11.008	242.162	1.727	13
2.249	970	5.416	625	6.041	18	90	—	90	—	2.338	1.000	3.338	15	14
29.418	95	96.007	22.693	118.700	—	1.674	1.860	3.534	—	34.181	95	34.276	—	15
216	—	728	130	858	—	21	4	25	—	216	—	216	—	16
53.837	1.946	169.600	32.494	202.094	—	3.441	2.643	6.084	—	60.102	1.946	62.048	—	17
350	—	1.300	—	1.300	—	—	—	—	—	350	—	350	—	18
6.117	—	17.277	1.377	18.654	—	286	178	464	—	6.350	—	6.350	—	19
4.607	—	14.558	1.704	16.262	1.077	308	65	373	25	4.784	—	4.784	450	20
20.436	137	60.767	6.750	67.517	847	1.778	1.181	2.959	10	21.437	161	21.598	265	21
9.191	850	35.392	3.849	39.241	524	536	460	996	—	10.070	850	10.920	166	22
7.728	—	29.068	—	29.068	—	32	24	56	—	7.836	—	7.836	—	23
42.393	12.075	237.646	39.577	277.223	1.485	3.684	5.763	9.447	321	52.672	14.109	66.781	462	24
85	—	220	—	220	220	—	—	—	—	85	—	85	—	25
98.054	3.166	373.922	45.331	419.253	703	6.284	8.272	14.556	15	113.032	4.713	117.745	222	26
57.392	1.446	235.323	34.522	269.845	3.899	5.294	5.294	10.588	—	71.863	2.880	74.743	—	27
1.470	—	3.997	789	4.786	258	308	—	308	—	1.470	—	1.470	102	28
57.516	19.490	226.919	51.200	278.119	1.147	3.797	4.637	8.434	42	68.864	22.187	91.051	307	29
67	—	127	—	127	—	—	—	—	—	67	—	67	—	30
4.197	—	12.319	1.105	13.424	244	171	5	176	9	4.332	—	4.332	94	31
30	—	83	—	83	—	2	—	2	—	30	—	30	—	32
1.781	—	6.111	568	6.679	326	119	37	156	—	1.920	—	1.920	121	33
4.194	—	15.128	—	15.128	—	207	189	396	—	4.600	—	4.600	—	34
9.629	179	26.810	3.072	29.882	1.960	322	368	690	25	10.413	224	10.637	658	35
1.031	—	3.311	—	3.311	—	49	—	49	—	1.031	—	1.031	—	36
8.492	—	22.928	4.299	27.227	—	377	232	609	—	8.907	321	9.228	—	37
8.305	270	19.283	1.464	20.747	526	287	51	338	6	8.365	270	8.635	162	38
242	—	597	109	706	—	3	—	3	—	242	—	242	—	39
141	—	365	—	365	365	7	—	7	—	141	—	141	141	40
898	—	1.921	367	2.288	319	38	5	43	6	898	—	898	101	41
289	—	763	76	839	408	31	—	31	28	289	—	289	124	42
5.081	—	14.093	915	15.008	577	207	154	361	13	5.162	—	5.162	110	43
2.394	—	5.527	889	6.416	33	142	4	146	—	2.447	—	2.447	17	44
240	—	550	—	550	—	—	—	—	—	240	—	240	—	45
38.470	9.021	204.611	51.390	256.001	—	2.805	7.553	10.358	—	48.061	11.169	59.230	—	46
599	—	1.527	65	1.592	—	16	—	16	—	599	—	599	—	47
964	—	2.299	153	2.452	—	41	—	41	—	964	—	964	—	48
319	—	1.068	114	1.182	—	—	—	—	—	371	—	371	—	49
2.208.480	194.524	8.730.789	1.345.394	10.076.183	84.731	151.088	161.616	312.702	2.326	2.563.447	219.281	2.782.728	24.633	50

SEZIONE III — PERSONALE IN FORZA;
Segue Tav. 11 — Spese per il personale (migliaia di lire) nel 1950,
B — Provincie, per classe e sottoclasse di attività economica :

N. d'or- dine	PROVINCIE	DIRIGENTI E IMPIEGATI						OPERAI, MANOVALI, SORVEGLIANTI			
		Retribuzioni lorde		Ritenute a carico del personale		Contributi e spese a carico dei datori di lavoro		Retribuzioni lorde		Ritenute a carico del personale	
		stipendi	altre	per provi- denza sociale e gestioni collegate	erariali	per provi- denza sociale e gestioni collegate	altri	salari e stipendi	altre	per provi- denza sociale e gestioni collegate	erariali
1	Alessandria	49.613	6.053	1.387	1.351	11.904	817	319.400	44.600	8.506	2.694
2	Asti	7.768	854	117	197	1.854	—	79.434	11.480	1.583	933
3	Cuneo	3.456	570	38	74	636	—	30.198	3.861	539	187
4	Novara	190.484	19.040	2.221	8.843	27.613	242	845.836	152.369	13.915	9.876
5	Torino	603.797	57.491	7.019	28.324	97.540	7.205	1.575.225	272.376	24.530	31.569
6	Vercelli	95.980	7.161	1.595	3.527	15.560	667	554.018	85.868	12.110	5.301
7	Aosta (Valle di)	7.214	—	141	269	1.332	—	16.841	—	161	208
8	Bergamo	36.778	2.983	564	830	7.377	82	160.939	20.647	3.060	1.129
9	Brescia	251.885	15.387	3.596	10.110	42.457	14.213	1.236.811	232.839	28.703	19.831
10	Como	76.734	6.556	1.115	2.642	16.196	51	562.981	116.160	10.864	6.713
11	Cremona	41.841	3.876	729	1.239	8.740	61	200.443	34.819	4.856	2.225
12	Mantova	35.957	3.350	418	1.245	7.262	1.523	184.490	38.475	2.055	2.243
13	Milano	4.564.127	191.004	33.042	87.858	354.206	21.158	5.636.540	858.692	107.111	92.520
14	Pavia	453.234	44.184	8.049	18.689	63.763	2.228	1.821.438	306.138	52.068	22.957
15	Sondrio	6.436	523	66	265	1.799	—	14.055	1.185	262	174
16	Varese	239.037	25.904	2.704	8.227	44.951	205	1.037.586	195.103	19.369	16.808
17	Bolzano	6.204	362	71	173	1.128	—	27.399	1.670	482	586
18	Trento	5.341	35	184	285	1.735	—	42.299	1.138	748	184
19	Belluno	—	—	—	—	—	—	—	—	—	—
20	Padova	101.818	8.444	1.352	3.484	20.548	1.122	425.639	65.826	8.375	5.107
21	Rovigo	—	—	—	—	—	—	6.849	616	94	24
22	Treviso	18.025	1.302	596	437	3.206	317	132.397	18.872	4.690	698
23	Venezia	1.602	102	4	11	66	—	11.015	1.337	215	74
24	Verona	25.267	3.358	393	852	5.614	42	177.461	30.378	3.663	1.705
25	Vicenza	175.664	26.435	2.690	6.521	31.618	3.635	799.805	127.288	13.761	10.393
26	Gorizia	—	—	—	—	—	—	—	—	—	—
27	Udine	9.469	1.038	170	—	2.442	—	75.655	10.929	1.475	7
28	Trieste (Territorio di)	1.615	259	15	46	320	—	6.188	502	78	36
29	Genova	277.984	27.773	3.337	11.429	52.525	1.649	828.984	163.258	12.667	16.528
30	Imperia	—	—	—	—	—	—	380	—	—	—
31	La Spezia	303.304	23.885	2.827	13.443	79.423	426	791.979	93.767	6.635	11.452
32	Savona	2.418	155	22	72	529	—	6.273	627	86	84
33	Bologna	214.897	13.907	3.909	5.944	43.713	9.294	533.196	63.482	8.024	5.536
34	Ferrara	10.869	1.642	205	388	2.032	65	136.756	16.679	2.617	888
35	Forlì	—	—	—	—	—	—	11.770	2.365	244	15
36	Modena	112.917	5.290	1.582	4.035	21.237	5.205	446.423	75.182	6.484	3.935
37	Parma	23.749	3.375	429	761	4.817	—	168.790	26.087	2.648	1.927
38	Piacenza	38.097	3.524	671	1.060	10.349	174	223.451	25.991	3.747	1.778
39	Ravenna	1.599	131	31	25	209	—	50.035	5.703	1.147	93
40	Reggio nell'Emilia	33.934	5.318	423	1.140	6.178	—	175.178	33.299	3.101	2.604
41	Arezzo	—	—	—	—	—	—	2.523	124	72	1
42	Firenze	62.327	5.059	1.199	2.071	8.452	796	387.941	59.827	8.433	5.407
43	Grosseto	3.213	212	72	86	667	—	4.175	792	64	26
44	Livorno	148.817	21.227	1.536	6.379	21.919	694	379.905	62.588	5.185	8.052
45	Lucca	1.255	144	225	63	303	—	36.533	5.357	510	49
46	Massa-Carrara	2.664	525	111	7	727	—	32.986	3.212	739	45
47	Pisa	—	—	—	—	—	—	—	—	—	—
48	Pistoia	8.821	408	222	297	1.610	—	65.518	7.177	1.173	467
49	Siena	14.249	2.260	772	277	2.298	—	87.174	12.592	1.812	1.120
50	Perugia	7.800	943	131	131	2.144	—	80.247	10.332	1.399	382
51	Terni	700	38	10	—	118	—	6.109	459	108	—
52	Ancona	13.203	1.601	270	317	3.413	11	107.120	14.181	2.334	796
53	Ascoli Piceno	120	20	—	—	43	—	2.718	499	40	10
54	Macerata	180	15	—	—	75	—	19.737	2.499	302	27
55	Pesaro e Urbino	3.529	10	22	55	938	—	33.918	1.766	580	246
56	Frosinone	—	—	—	—	—	—	5.729	1.204	114	38
57	Latina	—	—	—	—	—	—	—	—	—	—
58	Rieti	—	—	—	—	—	—	1.200	—	—	—
59	Roma	72.239	6.183	1.017	2.654	16.919	752	249.178	30.534	4.522	3.036
60	Viterbo	48	—	—	—	2	—	2.214	—	—	—
61	Campobasso	—	—	—	—	—	—	894	72	—	—
62	Chieti	—	—	—	—	—	—	350	—	—	—
63	L'Aquila	—	—	—	—	—	—	—	—	—	—
64	Pescara	4.106	358	105	109	1.138	—	25.422	2.002	330	96
65	Teramo	—	—	—	—	—	—	631	—	34	—
66	Avellino	—	—	—	—	—	—	—	—	—	—
67	Benevento	12.048	1.201	101	350	2.969	—	27.216	1.964	487	133
68	Caserta	—	—	—	—	—	—	—	—	—	—
69	Napoli	2.388	161	36	66	1.212	—	12.505	918	413	34
70	Salerno	1.530	—	17	—	182	—	6.694	119	143	—
71	Bari	1.348	575	9	8	710	—	32.432	5.442	500	42
72	Brindisi	—	—	—	—	—	—	—	—	—	—
73	Foggia	—	—	—	—	—	—	3.171	312	27	—
74	Lecce	—	—	—	—	—	—	565	98	—	—
75	Taranto	14.960	—	140	433	2.100	39	52.951	400	673	792
76	Matera	—	—	—	—	—	—	—	—	—	—
77	Potenza	—	—	—	—	—	—	5.162	360	103	—
78	Catanzaro	—	—	—	—	—	—	5.623	1.339	121	3
79	Cosenza	—	—	—	—	—	—	1.250	—	150	—
80	Reggio di Calabria	—	—	—	—	—	—	1.377	93	4	—
81	Agrigento	—	—	—	—	—	—	—	—	—	—
82	Caltanissetta	—	—	—	—	—	—	—	—	—	—
83	Catania	1.612	134	47	37	611	—	21.566	2.091	499	120
84	Enna	—	—	—	—	—	—	—	—	—	—
85	Messina	—	—	—	—	—	—	4.357	277	20	—
86	Palermo	1.555	71	11	20	294	—	25.265	2.650	635	14
87	Ragusa	—	—	—	—	—	—	—	—	—	—
88	Siracusa	—	—	—	—	—	—	—	—	—	—
89	Trapani	—	—	—	—	—	—	940	37	1	—
90	Cagliari	—	—	—	—	—	—	2.227	141	31	4
91	Nuoro	—	—	—	—	—	—	—	—	—	—
92	Sassari	—	—	—	—	—	—	—	—	—	—
	ITALIA	8.407.428	562.416	87.765	237.156	1.059.723	72.673	21.089.680	3.371.066	402.231	289.962

SEZIONE III — PERSONALE IN FORZA;
Segue Tav. 11 — Spese per il personale (migliaia di lire) nel 1950,
B — Provincie, per classe e sottoclasse di attività

N. d'ordine	PROVINCIE	DIRIGENTI E IMPIEGATI						OPERAI, MANOVALI, SOVRIGLIANTI			
		Retribuzioni lorde		Ritenute a carico del personale		Contributi e spese a carico dei datori di lavoro		Retribuzioni lorde		Ritenute a carico del personale	
		stipendi	altre	per previdenza sociale e gestioni collegate	erariali	per previdenza sociale e gestioni collegate	altri	salari e stipendi	altre	per previdenza sociale e gestioni collegate	erariali
1	Alessandria	2.219	304	39	50	544	5	48.583	7.742	861	257
2	Asti	—	—	—	—	—	—	439	36	5	—
3	Cuneo	6.209	501	157	195	1.333	—	44.345	6.669	1.013	435
4	Novara	10.642	1.309	561	249	3.599	19	116.794	16.564	2.191	1.907
5	Torino	136.110	11.338	3.842	3.428	25.039	3.012	565.428	72.373	17.643	5.030
6	Vercelli	418	161	19	—	96	—	8.613	2.396	227	16
7	Aosta (Valle di)	—	—	—	—	—	—	4.321	344	111	4
8	Bergamo	3.213	287	49	35	601	—	47.352	5.568	787	258
9	Brescia	7.466	302	97	137	1.358	280	56.874	4.513	1.166	291
10	Como	168.686	7.133	1.744	6.690	23.424	3.275	717.016	51.784	10.769	12.862
11	Cremona	6.963	598	285	280	933	17	64.672	12.410	1.037	413
12	Mantova	6.270	451	162	122	1.365	—	41.945	2.963	2.311	163
13	Milano	833.001	58.475	12.773	29.152	140.666	6.784	2.651.914	339.795	48.882	36.836
14	Pavia	5.136	357	58	85	1.157	—	53.246	4.703	1.015	142
15	Sondrio	2.841	139	83	50	502	—	14.476	1.702	333	193
16	Varese	37.998	4.732	487	1.400	8.149	128	284.409	45.103	5.088	3.772
17	Bolzano	3.453	718	31	115	836	—	25.659	3.611	506	199
18	Trento	1.422	116	10	14	202	—	14.042	1.641	646	37
19	Belluno	1.060	122	23	47	68	—	9.374	1.420	1.667	76
20	Padova	24.441	2.681	355	742	6.159	12	147.764	16.890	2.389	1.531
21	Rovigo	—	—	—	—	—	—	2.208	518	17	31
22	Treviso	41.890	7.046	486	1.168	9.264	—	331.642	49.732	8.575	2.243
23	Venezia	9.849	801	59	1.025	3.160	—	112.558	19.272	1.509	21.577
24	Verona	29.708	3.488	572	736	6.121	239	199.832	23.325	3.313	1.563
25	Vicenza	101.096	12.002	1.616	4.016	21.477	1.188	538.998	98.270	8.461	7.740
26	Gorizia	—	—	—	—	—	—	7.349	909	77	20
27	Udine	7.376	733	116	210	1.736	—	118.972	17.970	2.536	587
28	Trieste (Territorio di)	7.768	888	93	297	1.564	—	45.775	6.081	435	678
29	Genova	234.163	20.653	5.494	9.048	38.813	712	698.652	108.871	12.027	14.100
30	Imperia	—	—	—	—	—	—	2.094	177	190	—
31	La Spezia	932	30	3	27	57	9	10.639	929	158	40
32	Savona	48.920	9.062	458	2.132	8.194	2.219	389.034	60.212	6.521	6.806
33	Bologna	115.639	15.468	1.336	5.247	16.076	588	385.974	54.271	7.085	3.713
34	Ferrara	3.442	326	49	81	828	3	38.841	3.809	713	158
35	Forlì	33.717	224	641	810	5.449	73	210.972	7.845	3.587	905
36	Modena	6.871	173	122	112	2.230	—	36.980	2.746	463	108
37	Parma	4.566	422	30	145	1.019	—	48.146	7.119	1.010	334
38	Piacenza	—	—	—	—	—	—	2.742	490	44	—
39	Ravenna	2.575	259	39	70	636	—	20.765	3.002	397	61
40	Reggio nell'Emilia	4.752	349	60	60	1.154	8	52.889	7.143	985	127
41	Arezzo	—	—	—	—	—	—	1.807	54	8	2
42	Firenze	39.035	3.082	568	1.681	5.867	45	266.953	39.073	5.713	4.519
43	Grosseto	—	—	—	—	—	—	1.730	165	30	12
44	Livorno	830	52	27	27	295	—	17.300	1.081	263	80
45	Lucca	4.431	376	157	17	876	—	117.161	7.919	1.888	45
46	Massa-Carrara	18.814	2.216	400	792	3.425	—	85.501	10.885	1.425	1.311
47	Pisa	—	—	—	—	—	—	1.766	107	50	3
48	Pistoia	—	—	—	—	—	—	2.924	358	17	—
49	Siena	—	—	—	—	—	—	10.185	1.336	194	26
50	Perugia	3.494	419	58	73	1.096	—	59.579	5.937	1.060	256
51	Terni	1.218	77	13	12	180	—	10.054	1.633	191	94
52	Ancona	198	—	3	—	30	—	25.269	1.323	141	69
53	Ascoli Piceno	564	—	—	—	117	—	4.815	—	94	3
54	Macerata	—	—	—	—	—	—	4.261	47	48	—
55	Pesaro e Urbino	—	—	—	—	—	—	228	11	5	—
56	Frosinone	—	—	—	—	—	—	625	—	5	—
57	Latina	2.212	904	33	89	707	—	9.634	1.645	172	99
58	Rieti	—	—	—	—	—	—	—	—	—	—
59	Roma	41.962	3.514	514	1.567	7.997	6	197.287	21.663	3.461	1.953
60	Viterbo	—	—	—	—	—	—	466	—	1	—
61	Campobasso	—	—	—	—	—	—	—	—	—	—
62	Chieti	—	—	—	—	—	—	140	13	1	—
63	L'Aquila	—	—	—	—	—	—	—	—	—	—
64	Pescara	1.435	78	37	4	210	—	12.677	366	229	34
65	Teramo	—	—	—	—	—	—	—	—	—	—
66	Avellino	—	—	—	—	—	—	—	—	—	—
67	Benevento	—	—	—	—	—	—	306	—	—	—
68	Caserta	—	—	—	—	—	—	50	—	—	—
69	Napoli	26.648	1.351	196	759	4.372	912	227.405	13.277	3.811	1.281
70	Salerno	78	20	2	—	13	—	2.555	206	35	—
71	Bari	1.374	90	37	6	287	—	18.596	4.398	357	194
72	Brindisi	3.640	275	23	43	325	—	36.847	5.757	287	511
73	Foggia	—	—	—	—	—	—	—	—	—	—
74	Lecce	149	28	5	—	61	—	3.775	505	69	—
75	Taranto	455	58	5	—	226	—	6.048	550	100	43
76	Matera	—	—	—	—	—	—	—	—	—	—
77	Potenza	—	—	—	—	—	—	—	—	—	—
78	Catanzaro	—	—	—	—	—	—	8.946	380	116	146
79	Cosenza	—	—	—	—	—	—	—	—	—	—
80	Reggio di Calabria	—	—	—	—	—	—	400	—	48	2
81	Agri	—	—	—	—	—	—	—	—	—	—
82	Caltanissetta	—	—	—	—	—	—	—	—	—	—
83	Catania	66	—	1	3	11	—	14.903	1.110	81	52
84	Enna	—	—	—	—	—	—	—	—	—	—
85	Messina	1.080	—	—	—	599	—	12.354	1.279	89	6
86	Palermo	30.319	1.391	835	957	4.666	—	134.294	11.753	2.697	1.192
87	Ragusa	—	—	—	—	—	—	52	—	—	—
88	Siracusa	—	—	—	—	—	—	877	—	10	—
89	Trapani	—	—	—	—	—	—	2.743	81	—	—
90	Cagliari	—	—	—	—	—	—	3.505	158	28	7
91	Nuoro	—	—	—	—	—	—	—	—	—	—
92	Sassari	1.140	—	29	—	261	—	5.111	—	179	—
	ITALIA	2.089.954	175.578	34.922	74.005	365.430	19.534	9.481.457	1.203.988	179.653	137.153

ORE DI LAVORO E RELATIVE SPESE

secondo gruppi di posizioni nella professione e titolo di spesa

economica: CARPENTERIA METALLICA E APPARECCHI TERMICI (3.11.E)

E SIMILI, APPRENDISTI		T O T A L E												N. d'or- dine
Contributi e spese a carico dei datori di lavoro		Retribuzioni lorde			Ritenute a carico del personale				Contributi e spese a carico dei datori di lavoro					
per previdenza sociale e gestioni collegate	altri	salari e stipendi	altre	Totale	per il personale delle unità artigiane	per previdenza sociale e gestioni collegate	erariali	Totale	delle unità artigiane	per previdenza sociale e gestioni collegate	altri	Totale	delle unità artigiane	
15 852	695	50.802	8.046	58.848	437	900	307	1.207	3	16.396	700	17.096	171	
168	—	439	36	475	475	5	—	5	5	168	—	168	2	
16 461	10	50 554	7.170	57 724	146	1.170	630	1.800	1	17.794	10	17.804	45	
43 729	265	127.436	17.873	145 309	3.771	2.752	2.156	4 908	79	47 328	284	47 612	1.347	
182 755	14.336	701.538	83.711	785 249	14.342	21.485	8.458	29.943	366	207.794	17.348	225.142	4.324	
2.802	13	9.031	2.557	11.588	493	246	16	262	12	2.898	13	2.911	118	
1.329	—	4.321	344	4.665	—	111	4	115	—	1.329	—	1.329	7	
19 769	82	50.565	5.855	56 420	1.203	836	293	1.129	15	20 370	82	20 452	337	
20 655	966	64 340	4 815	69 155	1.341	1.263	428	1.691	9	22.013	1.246	23 259	641	
159 157	284	885.702	58 917	944 619	1.815	12.513	19.552	32.065	134	182 581	3.559	186.140	294	
22.063	2.203	71.635	13.008	84 643	730	1.322	693	2.015	7	22.996	2.220	25 216	258	
11.037	469	48 215	3.414	51 629	1.099	2.473	285	2.758	16	12.402	469	12 871	82	
815 832	31.054	3.484 915	398 270	3.883.185	16.121	61.655	65.988	127.643	887	956 498	37.838	994 336	3.332	
17.585	85	58 382	5.060	63 442	487	1.073	227	1.300	9	18 742	85	18 827	136	
4.796	—	17.317	1.841	19.158	—	416	243	659	—	5 298	—	5 298	15	
109 692	958	322.407	49.835	372.242	3.449	5.575	5.172	10.747	62	117.841	1.086	118.927	995	
10.325	—	29.112	4.329	33.441	72	537	314	851	—	11.161	—	11.161	14	
4.699	—	15.464	1.757	17.221	507	656	51	707	—	4.901	—	4.901	18	
3.395	—	10.434	1.542	11.976	—	1.690	123	1.813	—	3.463	—	3.463	19	
51.556	5.521	172.205	19.571	191.776	1.665	2.744	2.273	5.017	219	57.715	5.533	63.248	441	
1.084	—	2.208	518	2.726	648	17	31	48	4	1.084	—	1.084	228	
140 327	1.796	373 532	56.778	430 310	118	9.061	3.411	12.472	16	149.591	1.796	151.387	50	
48 205	138	122.407	20 073	142.480	514	1.568	22.602	24.170	16	51.365	138	51.503	236	
70 433	1.973	229.540	26 813	256 353	647	3.885	2.299	6.184	12	76 554	2.212	78.766	261	
195.126	8.551	640.094	110.272	750.366	931	10.077	11.756	21.833	14	216.603	9.739	226.342	279	
1.973	29	7.349	909	8.258	3.102	77	20	97	24	1.973	29	2 002	861	
46.083	390	126.348	18.703	145.051	2.285	2.652	797	3.449	153	47.819	390	48.209	464	
17.467	—	53.543	6.969	60.512	—	528	975	1.503	—	19.031	—	19.031	28	
184.102	23.275	932.815	129.524	1.062.339	2.758	17.521	23.148	40.669	52	222.915	23.987	246.902	503	
1.374	—	2.094	177	2.271	150	190	—	190	—	1.374	—	1.374	50	
3.419	315	11.571	959	12.530	1.329	161	67	228	15	3.476	324	3.800	490	
114.363	12.057	437.954	69.274	507.228	327	7.009	8.938	15.947	7	122.557	14.276	136.833	93	
114.612	3.617	501.613	69.739	571.352	1.575	8.421	8.960	17.381	28	130.688	4.205	134.893	443	
12.830	2.114	42.283	4.135	46.418	376	762	239	1.001	5	13 658	2.117	15.775	133	
71.541	200	244.689	8.069	252.758	199	4.228	1.715	5.943	4	76 990	273	77.263	73	
14.572	—	43.851	2.919	46.770	231	585	220	805	10	16.802	—	16.802	36	
19.166	—	52.712	7.541	60.253	—	1.040	479	1.519	—	20.185	—	20.185	37	
880	—	2.742	490	3.232	319	44	—	44	1	880	—	880	75	
9.028	—	23.340	3.261	26.601	900	436	131	567	—	9.664	—	9.664	230	
19.881	—	57.641	7.492	65.133	695	1.045	187	1.232	22	21.035	8	21.043	251	
455	90.000	1.807	54	1.861	582	8	2	10	10	455	90.000	90.455	178	
82.176	663	305.988	42.155	348.143	2.557	6.281	6.200	12.481	54	88.043	708	88.751	679	
545	—	1.730	165	1.895	—	30	—	30	—	545	—	545	43	
4.768	—	18.130	1.133	19.263	6.205	107	290	397	101	5.063	—	5.063	1.754	
23.489	18	121.592	8.295	129.887	1.166	2.045	62	2.107	79	24.365	18	24.383	281	
28.708	—	104.315	13.101	117.416	—	1.825	2.103	3.928	—	32.133	—	32.133	46	
173	—	1.766	107	1.873	848	50	3	53	53	173	—	173	47	
1.203	—	2.924	358	3.282	512	17	—	17	3	1.203	—	1.203	92	
3.656	—	10.185	1.336	11.521	504	194	26	220	20	3.656	—	3.656	134	
23 681	—	63.073	6.356	69.429	300	1.118	329	1.447	6	24.777	—	24.777	115	
2.825	—	11.272	1.710	12.982	1.670	204	106	310	65	3.005	—	3.005	357	
7.413	—	25.467	1.323	26.790	—	144	69	213	—	7.443	—	7.443	52	
1.924	—	5.379	—	5.379	—	94	3	97	—	2.041	—	2.041	53	
1.565	180	4.261	47	4.308	283	48	—	48	5	1.565	180	1.745	80	
208	—	228	11	239	—	5	—	5	—	208	—	208	55	
100	18	625	—	625	—	5	—	5	—	100	18	118	56	
4.017	—	11.846	2.549	14.395	308	205	188	393	9	4.724	—	4.724	204	
74.151	3.416	239.249	25.177	264.426	7.970	3.975	3.520	7.495	104	82.148	3.422	85.570	1.958	
180	—	466	—	466	—	1	—	1	—	180	—	180	60	
—	—	—	—	—	—	—	—	—	—	—	—	—	—	61
40	—	140	13	153	—	1	—	1	—	40	—	40	62	
—	—	—	—	—	—	—	—	—	—	—	—	—	—	63
5.037	—	14.112	444	14.556	—	266	38	304	—	5.247	—	5.247	64	
—	—	—	—	—	—	—	—	—	—	—	—	—	—	65
—	—	—	—	—	—	—	—	—	—	—	—	—	—	66
108	—	306	—	306	—	—	—	—	—	108	—	108	67	
21	—	50	—	50	50	—	—	—	—	21	—	21	68	
88.415	1.664	254.053	14.628	268.681	3.881	4.007	2.040	6.047	53	92.787	2.576	95.363	1.221	
462	—	2.633	226	2.859	—	37	—	37	—	475	—	475	70	
7.169	20	19.970	4.488	24.458	1.979	394	200	594	31	7.456	20	7.476	633	
5.930	—	40.487	6.032	46.519	—	310	554	864	—	6.255	—	6.255	71	
1.592	—	3.924	533	4.457	146	74	—	74	4	1.653	—	1.653	72	
2.604	50	6.503	608	7.111	730	105	43	148	46	2.830	50	2.880	73	
—	—	—	—	—	—	—	—	—	—	—	—	—	—	74
—	—	—	—	—	—	—	—	—	—	—	—	—	—	75
—	—	—	—	—	—	—	—	—	—	—	—	—	—	76
—	—	—	—	—	—	—	—	—	—	—	—	—	—	77
2.884	—	8.946	380	9.326	—	116	146	262	—	2.884	—	2.884	78	
160	—	400	—	400	—	48	2	50	—	160	—	160	79	
—	—	—	—	—	—	—	—	—	—	—	—	—	—	80
—	—	—	—	—	—	—	—	—	—	—	—	—	—	81
6.357	42	14.969	1.110	16.079	3.197	82	55	137	19	6.368	42	6.410	997	
8.517	275	13.434	1.279	14.713	987	89	6	95	33	9.116	275	9.391	391	
54.670	5.599	164.613	13.144	177.757	3.477	3.532	2.149	5.681	110	59.336	5.599	64.935	396	
18	—	52	—	52	—	—	—	—	—	18	—	18	87	
303	—	877	—	877	401	10	—	10	8	303	—	303	147	
509	542	2.743	81	2.824	—	—	—	—	—	509	542	1.051	88	
1.149	—	3.505	158	3.663	1.260	28	7	35	—	1.149	—	1.149	177	
—	—	—	—	—	—	—	—	—	—	—	—	—	—	91
1.671	—	6.251	—	6.251	—	208	—	208	—	1.932	—	1.932	92	
3.048.976	213.883	11.571.411	1.379.587	12.950.978	104.322	214.575	211.158	425.733	3.020	3.414.406	233.417	3.647.823	27.812	

SEZIONE III — PERSONALE IN FORZA;
 Segue Tav. 11 — Spese per il personale (migliaia di lire) nel 1950,
 B — Provincie, per classe e sottoclasse di attività

N. d'or- dine	PROVINCIE	DIRIGENTI E IMPIEGATI						OPERAI, MANOVALI, SORVEGLIANTI			
		Retribuzioni lorde		Ritenute a carico del personale		Contributi e spese a carico dei datori di lavoro		Retribuzioni lorde		Ritenute a carico del personale	
		stipendi	altre	per previdenza sociale e gestioni collegate	erariali	per previdenza sociale e gestioni collegate	altri	salari e stipendi	altre	per previdenza sociale e gestioni collegate	erariali
1	Alessandria	15.944	938	275	638	4.353	—	47.120	5.525	645	269
2	Asti	1.479	333	31	8	699	—	242	21	4	5
3	Cuneo	9.880	1.295	125	353	1.974	—	67.439	12.664	1.219	517
4	Novara	88.387	13.064	1.362	3.854	17.602	2.659	197.851	37.559	3.228	2.062
5	Torino	1.053.101	112.498	15.982	55.480	196.763	34.017	3.818.057	749.052	65.262	83.140
6	Vercelli	3.502	350	81	66	922	—	9.253	1.653	153	44
7	Aosta (Valle di)	—	—	—	—	—	—	—	—	—	—
8	Bergamo	240.461	20.046	3.144	3.558	41.244	4.735	566.016	83.963	9.500	7.682
9	Brescia	26.585	2.152	424	747	5.797	445	62.166	13.397	1.150	363
10	Como	49.691	5.607	620	2.026	9.528	53	183.718	32.690	3.224	1.924
11	Cremona	6.140	541	67	219	970	—	35.580	2.662	500	297
12	Mantova	—	—	—	—	—	—	1.299	134	26	10
13	Milano	6.918.515	717.156	104.796	290.395	1.128.984	176.600	11.848.815	2.161.675	187.098	195.308
14	Pavia	13.414	1.240	389	488	2.139	—	59.526	6.471	2.822	310
15	Sondrio	—	—	—	—	—	—	—	—	—	—
16	Varese	100.258	10.991	1.403	3.626	19.249	1.135	458.696	66.043	8.398	5.035
17	Bolzano	2.572	249	63	86	676	—	3.170	385	55	37
18	Trento	7.834	819	116	264	1.818	—	24.437	2.834	501	127
19	Belluno	4.463	795	68	120	1.155	90	11.688	2.393	243	53
20	Padova	89.618	7.420	870	4.043	12.845	737	357.343	44.031	5.431	6.388
21	Rovigo	—	—	—	—	—	—	3.633	—	8	—
22	Treviso	2.697	277	90	72	873	4	12.665	1.567	331	193
23	Venezia	981	108	12	32	218	—	6.473	791	144	36
24	Verona	10.667	293	111	241	2.175	—	120.558	6.015	1.817	1.274
25	Vicenza	31.179	3.418	503	1.184	5.212	479	234.076	39.576	3.690	3.546
26	Gorizia	—	—	—	—	—	—	—	—	—	—
27	Udine	—	—	—	—	—	—	405	—	9	—
28	Trieste (Territorio di)	4.783	545	33	155	1.207	217	11.807	2.165	170	46
29	Genova	771.175	95.676	8.930	33.898	125.956	8.029	1.472.904	259.084	24.422	35.382
30	Imperia	—	—	—	—	—	—	—	—	—	—
31	La Spezia	4.719	343	85	138	3.703	—	61.963	11.825	956	935
32	Savona	66.088	21.637	1.050	2.610	14.202	8.594	260.038	43.547	4.250	5.507
33	Bologna	111.556	15.528	1.743	4.576	22.924	2.932	285.463	49.660	5.270	2.805
34	Ferrara	14.632	1.249	183	532	3.138	300	47.614	9.919	947	377
35	Forlì	—	—	—	—	—	—	72	—	8	—
36	Modena	41.521	7.494	754	1.757	6.970	962	98.151	19.045	1.886	818
37	Parma	—	—	—	—	—	—	1.102	64	7	18
38	Piacenza	5.919	575	75	162	1.345	—	2.002	302	44	8
39	Ravenna	—	—	—	—	—	—	—	—	—	—
40	Reggio nell'Emilia	2.998	—	13	28	180	95	1.406	—	20	10
41	Arezzo	—	—	—	—	—	—	2.926	—	34	—
42	Firenze	83.630	5.077	1.480	3.215	13.488	4.801	182.041	30.004	3.326	2.600
43	Grosseto	—	—	—	—	—	—	1.526	—	136	—
44	Livorno	—	—	—	—	—	—	953	—	18	—
45	Lucca	—	—	—	—	—	—	—	264	4	—
46	Massa-Carrara	—	—	—	—	—	—	—	—	—	—
47	Pisa	849	118	15	12	233	—	4.506	709	72	5
48	Pistoia	—	—	—	—	—	—	907	97	18	—
49	Siena	886	174	36	—	183	—	11.651	2.000	388	—
50	Perugia	429	66	7	5	—	124	4.236	457	67	7
51	Terni	—	—	—	—	—	—	—	—	—	—
52	Ancona	2.728	221	90	52	469	1	5.045	146	39	2
53	Ascoli Piceno	256	43	5	3	100	—	5.308	356	64	—
54	Macerata	62	—	5	—	15	—	880	124	20	3
55	Pesaro e Urbino	—	—	—	—	—	—	—	—	—	—
56	Frosinone	—	—	—	—	—	—	—	—	—	—
57	Latina	—	—	—	—	—	—	—	—	—	—
58	Rieti	—	—	—	—	—	—	—	—	—	—
59	Roma	331.769	37.814	6.227	16.166	60.236	4.885	639.564	83.658	10.096	8.613
60	Viterbo	—	—	—	—	—	—	—	—	—	—
61	Campobasso	—	—	—	—	—	—	—	—	—	—
62	Chieti	—	—	—	—	—	—	—	—	—	—
63	L'Aquila	—	—	—	—	—	—	—	—	—	—
64	Pescara	—	—	—	—	—	—	—	—	—	—
65	Teramo	—	—	—	—	—	—	—	—	—	—
66	Avellino	—	—	—	—	—	—	—	—	—	—
67	Benevento	—	—	—	—	—	—	—	—	—	—
68	Caserta	—	—	—	—	—	—	—	—	—	—
69	Napoli	184.779	22.950	2.991	6.677	30.068	13.562	327.209	68.212	7.532	5.345
70	Salerno	273	36	—	—	89	—	496	73	10	—
71	Bari	6.337	311	107	224	1.105	24	10.284	646	174	60
72	Brindisi	—	—	—	—	—	—	—	—	—	—
73	Foggia	—	—	—	—	—	—	451	22	3	—
74	Lecce	—	—	—	—	—	—	—	—	—	—
75	Taranto	9.963	—	—	203	1.572	—	15.609	—	—	488
76	Matera	—	—	—	—	—	—	—	—	—	—
77	Potenza	—	—	—	—	—	—	—	—	—	—
78	Catanzaro	—	—	—	—	—	—	—	—	—	—
79	Cosenza	—	—	—	—	—	—	—	—	—	—
80	Reggio di Calabria	—	—	—	—	—	—	—	—	—	—
81	Agrigento	—	—	—	—	—	—	—	—	—	—
82	Caltanissetta	—	—	—	—	—	—	—	—	—	—
83	Catania	—	—	—	—	—	—	2.978	615	55	—
84	Enna	—	—	—	—	—	—	—	—	—	—
85	Messina	—	—	—	—	—	—	—	—	—	—
86	Palermo	505	48	5	22	69	—	1.402	235	26	6
87	Ragusa	—	—	—	—	—	—	—	—	—	—
88	Siracusa	—	—	—	—	—	—	—	—	—	—
89	Trapani	—	—	—	—	—	—	—	—	—	—
90	Cagliari	4.920	60	80	189	1.116	—	744	75	21	—
91	Nuoro	—	—	—	—	—	—	1.473	263	31	—
92	Sassari	—	—	—	—	—	—	—	—	—	—
	ITALIA	10.328.145	1.109.555	154.446	438.124	1.743.564	285.480	21.592.937	3.854.672	355.583	371.650

ORE DI LAVORO E RELATIVE SPESE

secondo gruppi di posizioni nella professione e titolo di spesa

economica : APPARECCHI ELETTRICI E PER TELECOMUNICAZIONE (3.11.F)

E SIMILI, APPRENDISTI														N. d'or- dine
T O T A L E														
Contributi e spese a carico dei datori di lavoro		Retribuzioni lorde			Ritenute a carico del personale				Contributi e spese a carico dei datori di lavoro					
per previdenza sociale e gestioni collegate	altri	salari e stipendi	altre	Totale	per il personale delle unità artigiane	per previdenza sociale e gestioni collegate	erariali	Totale	delle unità artigiane	per previdenza sociale e gestioni collegate	altri	Totale	delle unità artigiane	
15.622	184	63.064	6.463	69.527	42.821	920	907	1.827	705	19.975	184	20.159	12.059	1
59	—	1.721	354	2.075	—	35	13	48	—	758	—	758	—	2
27.533	—	77.319	13.959	91.278	—	1.344	870	2.214	—	29.507	—	29.507	—	3
62.908	7.128	286.238	50.623	336.861	—	4.590	5.916	10.506	—	80.510	9.787	90.297	—	4
1.155.555	255.476	4.871.158	861.550	5.732.708	9.091	81.244	138.620	219.864	236	1.352.318	289.493	1.641.811	2.512	5
4.614	—	12.755	2.003	14.758	—	234	110	344	—	5.536	—	5.536	—	6
—	—	—	—	—	—	—	—	—	—	—	—	—	—	7
189.859	13.956	806.477	104.009	910.486	—	12.644	11.240	23.884	—	231.103	18.691	249.794	—	8
25.997	29	88.751	15.549	104.300	296	1.574	1.110	2.684	7	31.794	474	32.268	7	9
65.802	93	233.409	38.297	271.706	—	3.844	3.950	7.794	—	75.330	146	75.476	—	10
9.799	—	41.720	3.203	44.923	—	567	516	1.083	—	10.769	—	10.769	—	11
468	4	1.299	134	1.433	—	589	26	36	12	468	4	472	175	12
3.460.585	419.260	18.767.330	2.878.831	21.646.161	25.846	291.894	485.703	777.597	1.020	4.589.569	595.860	5.185.429	7.799	13
22.242	—	72.940	7.711	80.651	—	3.211	798	4.009	—	24.381	—	24.381	—	14
—	—	—	—	—	—	—	—	—	—	—	—	—	—	15
158.034	6.007	558.954	77.034	635.988	1.035	9.801	8.661	18.462	20	177.283	7.142	184.425	355	16
990	—	5.742	634	6.376	—	118	123	241	—	1.666	—	1.666	—	17
7.262	—	32.271	3.653	35.924	—	617	391	1.008	—	9.080	—	9.080	—	18
5.373	181	16.151	3.188	19.339	—	311	173	484	—	6.528	271	6.799	—	19
101.499	9.127	446.961	51.451	498.412	442	6.301	10.431	16.732	9	114.344	9.864	124.208	169	20
1.299	—	3.633	—	3.633	—	8	—	8	—	1.299	—	1.299	—	21
5.132	36	15.362	1.844	17.206	—	421	265	686	—	6.005	40	6.045	—	22
2.680	—	7.454	899	8.353	—	156	68	224	—	2.898	—	2.898	—	23
30.114	534	131.225	6.308	137.533	—	1.928	1.515	3.443	—	32.289	534	32.823	—	24
78.003	5.914	265.255	42.994	308.249	15	4.193	4.730	8.923	—	83.215	6.393	89.608	—	25
—	—	—	—	—	—	—	—	—	—	—	—	—	—	26
95	—	405	—	405	—	9	—	9	—	95	—	95	—	27
6.145	728	16.590	2.710	19.300	—	203	201	404	—	7.352	945	8.297	—	28
410.209	36.099	2.244.079	354.760	2.598.839	876	33.352	69.280	102.632	21	536.165	44.128	580.293	241	29
—	—	—	—	—	—	—	—	—	—	—	—	—	—	30
23.871	2.217	66.682	12.168	78.850	—	1.041	1.073	2.114	—	27.574	2.217	29.791	—	31
79.039	23.066	326.126	65.184	391.310	—	5.300	8.117	13.417	—	93.241	31.660	124.901	—	32
105.069	7.152	397.019	65.188	462.207	667	7.013	7.381	14.394	5	127.993	10.084	138.077	195	33
18.701	680	62.246	11.168	73.414	—	1.130	909	2.039	—	21.839	980	22.819	—	34
19	—	72	4	76	—	8	—	8	—	19	—	19	—	35
25.201	6.757	139.672	26.539	166.211	339	2.640	2.575	5.215	—	32.171	7.719	39.890	69	36
258	—	1.102	64	1.166	665	7	18	25	14	258	—	258	217	37
588	—	7.921	877	8.798	—	119	170	289	—	1.933	—	1.933	—	38
—	—	—	—	—	—	—	—	—	—	—	—	—	—	39
472	86	4.404	—	4.404	—	33	38	71	—	652	181	833	—	40
786	107	2.926	—	2.926	58	34	—	34	3	786	107	893	—	41
60.784	6.029	265.671	35.081	300.752	1.424	4.806	5.815	10.621	30	74.272	10.830	85.102	396	42
—	—	—	—	—	—	—	—	—	—	—	—	—	—	43
483	—	1.526	—	1.526	—	136	—	136	—	483	—	483	—	44
388	—	953	264	1.217	—	18	4	22	—	388	—	388	—	45
—	—	—	—	—	—	—	—	—	—	—	—	—	—	46
1.651	—	5.355	827	6.182	—	87	17	104	—	1.884	—	1.884	—	47
544	21	907	97	1.004	—	18	—	18	—	544	21	565	—	48
4.100	—	12.537	2.174	14.711	—	424	—	424	—	4.283	—	4.283	—	49
1.561	50	4.665	523	5.188	—	74	12	86	—	1.561	174	1.735	—	50
—	—	—	—	—	—	—	—	—	—	—	—	—	—	51
765	30	7.773	367	8.140	293	129	54	183	7	1.234	31	1.265	77	52
1.222	—	5.564	399	5.963	—	69	3	72	—	1.322	—	1.322	—	53
139	9	942	124	1.066	—	25	3	28	—	154	9	163	—	54
—	—	—	—	—	—	—	—	—	—	—	—	—	—	55
—	—	—	—	—	—	—	—	—	—	—	—	—	—	56
—	—	—	—	—	—	—	—	—	—	—	—	—	—	57
213.028	15.133	971.333	121.472	1.092.805	42	16.323	24.779	41.102	—	273.264	20.018	293.282	15	58
—	—	—	—	—	—	—	—	—	—	—	—	—	—	59
—	—	—	—	—	—	—	—	—	—	—	—	—	—	60
—	—	—	—	—	—	—	—	—	—	—	—	—	—	61
—	—	—	—	—	—	—	—	—	—	—	—	—	—	62
—	—	—	—	—	—	—	—	—	—	—	—	—	—	63
—	—	—	—	—	—	—	—	—	—	—	—	—	—	64
—	—	—	—	—	—	—	—	—	—	—	—	—	—	65
—	—	—	—	—	—	—	—	—	—	—	—	—	—	66
—	—	—	—	—	—	—	—	—	—	—	—	—	—	67
96.981	45.770	511.988	91.162	603.150	494	10.523	12.022	22.545	29	127.049	59.332	186.381	172	68
143	—	769	109	878	—	10	—	10	—	232	—	232	—	69
2.463	331	16.621	957	17.578	252	281	284	565	—	3.568	355	3.923	—	70
—	—	—	—	—	—	—	—	—	—	—	—	—	—	71
—	—	—	—	—	—	—	—	—	—	—	—	—	—	72
—	—	—	—	—	—	—	—	—	—	—	—	—	—	73
—	—	—	—	—	—	—	—	—	—	—	—	—	—	74
—	—	—	—	—	—	—	—	—	—	—	—	—	—	75
—	—	—	—	—	—	—	—	—	—	—	—	—	—	76
—	—	—	—	—	—	—	—	—	—	—	—	—	—	77
—	—	—	—	—	—	—	—	—	—	—	—	—	—	78
—	—	—	—	—	—	—	—	—	—	—	—	—	—	79
—	—	—	—	—	—	—	—	—	—	—	—	—	—	80
—	—	—	—	—	—	—	—	—	—	—	—	—	—	81
—	—	—	—	—	—	—	—	—	—	—	—	—	—	82
660	—	2.978	615	3.593	—	55	—	55	—	660	—	660	—	83
—	—	—	—	—	—	—	—	—	—	—	—	—	—	84
—	—	—	—	—	—	—	—	—	—	—	—	—	—	85
592	—	1.907	283	2.190	—	31	28	59	—	661	—	661	—	86
—	—	—	—	—	—	—	—	—	—	—	—	—	—	87
—	—	—	—	—	—	—	—	—	—	—	—	—	—	88
—	—	—	—	—	—	—	—	—	—	—	—	—	—	89
—	—	—	—	—	—	—	—	—	—	—	—	—	—	90
418	—	5.664	135	5.799	—	101	189	290	—	1.534	—	1.534	—	91
703	—	1.473	263	1.736	—	31	—	31	—	703	—	703	—	92
—	—	—	—	—	—	—	—	—	—	—	—	—	—	93
6.492.392	892.194	31.921.082	4.984.227	36.885.309	85.245	510.014	809.783	1.319.797	2.118	8.235.856	1.127.674	9.363.630	24.458	94

SEZIONE III — PERSONALE IN FORZA;
 Segue Tav. 11 — Spese per il personale (migliaia di lire) nel 1950,
 B — Provincie, per classe e sottoclasse di attività economica :

N. d'or- dine	PROVINCIE	DIRIGENTI E IMPIEGATI						OPERAI, MANOVALI, SORVEGLIANTI			
		Retribuzioni lorde		Ritenute a carico del personale		Contributi e spese a carico dei datori di lavoro		Retribuzioni lorde		Ritenute a carico del personale	
		stipendi	altre	per previdenza sociale e gestioni collegate	erariali	per previdenza sociale e gestioni collegate	altri	salari e stipendi	altre	per previdenza sociale e gestioni collegate	erariali
1	Alessandria	10.114	1.023	96	281	1.802	37	55.401	8.457	1.189	305
2	Asti	104.967	9.560	1.653	4.189	19.588	221	749.829	154.680	11.610	11.685
3	Cuneo	94.037	6.571	1.222	3.328	18.009	1.474	559.560	122.514	8.807	6.863
4	Novara	110.402	13.580	1.378	4.760	20.770	5.765	393.744	94.796	6.701	5.148
5	Torino	5.941.134	951.904	101.714	282.523	1.154.308	281.500	18.305.885	3.411.504	348.163	439.612
6	Vercelli	39.080	4.132	718	1.222	8.238	346	262.846	57.446	5.740	2.640
7	Aosta (Valle di)	—	—	—	—	—	—	—	—	—	—
8	Bergamo	202.435	23.584	5.444	7.559	42.137	3.692	646.491	95.721	9.792	7.702
9	Brescia	398.460	61.836	6.034	17.458	68.655	4.626	1.390.007	335.761	30.630	27.677
10	Como	280.472	27.875	3.723	11.047	42.802	10.938	1.281.024	225.818	22.468	18.564
11	Cremona	1.634	211	30	41	359	—	20.889	3.962	441	354
12	Mantova	8.493	1.194	168	227	1.891	31	68.405	12.657	1.533	552
13	Milano	3.246.430	367.959	43.510	125.334	515.544	205.814	6.324.379	1.117.764	107.857	130.996
14	Pavia	12.923	1.483	149	439	1.759	—	97.771	15.045	1.492	1.031
15	Sondrio	—	—	—	—	—	—	—	—	—	—
16	Varese	482.720	36.354	7.568	18.436	94.477	6.670	1.819.396	317.319	29.112	28.977
17	Bolzano	154.098	22.279	2.203	6.770	27.778	4.695	912.975	102.858	11.435	20.501
18	Trento	30.346	5.041	308	1.365	6.135	2.903	162.118	26.736	2.473	2.991
19	Belluno	255	—	—	1	52	—	2.125	—	—	8
20	Padova	73.046	7.790	1.323	2.395	14.787	11.528	424.233	70.543	7.194	4.667
21	Rovigo	775	77	10	9	181	—	3.643	254	54	13
22	Treviso	42.648	3.821	782	1.355	9.220	1.034	264.907	44.976	4.895	1.458
23	Venezia	187.510	15.700	2.698	9.311	27.587	5.846	546.221	103.318	8.737	8.248
24	Verona	11.001	1.210	190	340	2.146	1.435	76.739	11.357	1.255	630
25	Vicenza	15.683	1.110	510	237	2.313	—	116.664	16.443	2.163	420
26	Gorizia	665.929	—	5.922	28.356	125.342	72.327	2.891.129	60	32.882	32.230
27	Udine	2.777	245	62	69	717	1	34.646	4.483	741	205
28	Trieste (Territorio di)	479.404	21.136	2.785	24.442	106.457	20.021	1.554.833	19.374	13.920	17.536
29	Genova	1.708.546	157.471	22.876	68.147	264.214	24.238	3.413.851	758.824	50.204	68.411
30	Imperia	—	—	—	—	—	—	—	—	—	—
31	La Spezia	236.818	60.641	3.386	8.888	41.775	—	985.654	197.325	17.685	17.567
32	Savona	213.827	16.034	2.468	5.957	31.446	1.906	649.565	164.843	9.712	9.652
33	Bologna	411.531	57.325	6.775	14.508	73.733	3.000	1.017.956	158.245	16.822	9.276
34	Ferrara	5.774	1.135	87	164	1.460	—	38.561	7.077	753	132
35	Forlì	13.448	2.584	181	100	3.163	—	100.394	20.020	3.124	533
36	Modena	54.339	4.994	768	1.645	10.556	2.142	195.131	34.314	3.418	1.164
37	Parma	8.528	683	163	192	2.060	—	29.744	3.568	465	73
38	Piacenza	9.023	522	302	238	1.810	—	77.641	11.082	1.529	387
39	Ravenna	1.833	206	24	45	375	—	16.371	2.389	302	85
40	Reggio nell'Emilia	354.824	5.024	5.162	12.151	58.337	3.628	696.091	68.909	5.278	4.048
41	Arezzo	36.594	3.212	628	1.427	7.062	54	175.734	36.075	3.371	1.848
42	Firenze	78.021	7.752	1.224	2.912	15.726	2.856	237.549	48.963	4.610	4.262
43	Grosseto	—	—	—	—	—	—	5.350	822	125	—
44	Livorno	176.103	36.657	1.396	8.058	30.259	—	709.389	135.611	5.373	12.961
45	Lucca	24.499	3.196	327	850	4.882	—	80.072	24.490	1.382	732
46	Massa-Carrara	20.840	1.687	363	933	3.623	—	96.586	11.319	1.487	1.388
47	Pisa	331.153	49.646	3.765	17.064	53.807	7.862	1.304.259	238.098	18.170	21.486
48	Pistoia	127.952	10.934	1.792	5.218	23.080	3.208	491.928	100.021	7.933	8.152
49	Siena	1.162	96	48	—	—	—	5.928	709	117	—
50	Perugia	1.548	119	9	43	361	—	15.835	1.493	160	108
51	Terni	—	—	—	—	—	—	—	—	—	—
52	Ancona	98.071	9.424	2.983	3.831	21.015	2.009	399.728	77.127	8.019	4.336
53	Ascoli Piceno	—	—	—	—	—	—	443	—	9	—
54	Macerata	55.497	8.129	1.080	2.213	12.433	103	275.309	65.653	4.841	3.661
55	Pesaro e Urbino	5.501	513	73	180	1.119	—	31.613	5.123	603	246
56	Frosinone	—	—	—	—	—	—	—	—	—	—
57	Latina	—	—	—	—	—	—	—	—	—	—
58	Rieti	—	—	—	—	—	—	—	—	—	—
59	Roma	81.893	6.216	2.014	3.349	15.440	74	88.329	12.953	2.013	748
60	Viterbo	—	—	—	—	—	—	—	—	—	—
61	Campobasso	—	—	—	—	—	—	—	—	—	—
62	Chieti	—	—	—	—	—	—	—	—	—	—
63	L'Aquila	—	—	—	—	—	—	—	—	—	—
64	Pescara	—	—	—	—	—	—	548	—	—	—
65	Teramo	—	—	—	—	—	—	—	—	—	—
66	Avellino	—	—	—	—	—	—	—	—	—	—
67	Benevento	—	—	—	—	—	—	—	—	—	—
68	Caserta	—	—	—	—	—	—	—	—	—	—
69	Napoli	825.177	108.351	11.854	35.982	167.240	22.540	2.513.909	493.256	42.498	46.362
70	Salerno	—	—	—	—	—	—	—	—	—	—
71	Bari	4.433	50	30	48	575	—	59.213	10.383	481	734
72	Brindisi	23.638	1.378	722	855	4.415	—	74.193	13.263	1.388	565
73	Foggia	1.673	116	27	46	368	—	11.830	1.002	218	36
74	Lecce	—	—	—	—	—	—	146	—	4	—
75	Taranto	172.798	21.067	2.099	7.329	28.656	1.317	535.061	120.145	7.293	6.567
76	Matera	—	—	—	—	—	—	—	—	—	—
77	Potenza	—	—	—	—	—	—	—	—	—	—
78	Catanzaro	2.868	432	38	93	607	—	31.777	6.119	533	272
79	Cosenza	—	—	—	—	—	—	—	—	—	—
80	Reggio di Calabria	—	—	—	—	—	—	—	—	—	—
81	Agrianto	130	22	—	—	—	—	370	100	—	—
82	Caltanissetta	—	—	—	—	—	—	—	—	—	—
83	Catania	—	—	—	—	—	—	471	166	—	—
84	Enna	—	—	—	—	—	—	—	—	—	—
85	Messina	2.722	224	56	7	981	—	27.729	3.377	609	18
86	Palermo	156.452	13.131	3.553	6.522	25.386	1.412	772.343	113.282	10.837	13.595
87	Ragusa	—	—	—	—	—	—	—	—	—	—
88	Siracusa	1.687	71	1	70	108	1	7.539	960	85	52
89	Trapani	—	—	—	—	—	—	630	—	—	—
90	Cagliari	—	—	—	—	—	—	707	—	33	—
91	Nuoro	—	—	—	—	—	—	—	—	—	—
92	Sassari	—	—	—	—	—	—	—	—	—	—
	ITALIA	17.845.676	2.174.717	266.474	760.559	3.219.126	717.254	54.144.307	9.320.952	902.768	1.010.480

ORE DI LAVORO E RELATIVE SPESE

secondo gruppi di posizioni nella professione e titolo di spesa

MEZZI DI TRASPORTO E LAVORI AFFINI (3.11.G)

E SIMILI, APPRENDISTI		T O T A L E													N. d'or- dine
Contributi e spese a carico dei datori di lavoro		Retribuzioni lorde				Ritenute a carico del personale				Contributi e spese a carico dei datori di lavoro					
per previdenza sociale e gestioni collegate	altri	salari e stipendi	altre	Totale	per il personale delle unità artigiane	per previdenza sociale e gestioni collegate	erariali	Totale	delle unità artigiane	per previdenza sociale e gestioni collegate	altri	Totale	delle unità artigiane		
20.890	548	65 515	9 480	74 995	731	1.285	586	1.871	3	22 692	585	23 277	204	1	
256.761	3.095	854 796	164 240	1.019 036	507	13 263	15 874	29 137	11	276 349	3 316	279 665	203	2	
191.590	11.966	653 597	129 085	782 682	450	10 029	10 191	20 220	7	209 599	13 440	223 039	124	3	
134.216	35 276	504 146	108 376	612 522	958	8 079	9 908	17 987	14	155 382	41 041	196 423	253	4	
5.112.654	1.315.265	24 247 019	4.363 408	28.610 427	15.882	449 877	722 135	1.172 012	588	6.266 962	1.596 765	7.863 727	4.643	5	
102.396	3.220	301 926	61 578	363 504	657	6 458	3 862	10 320	—	110 634	3 566	114 200	101	6	
—	—	—	—	—	—	—	—	—	—	—	—	—	—	7	
223 805	9 055	848 926	119 305	968 231	—	15 236	15 261	30 497	—	265 942	12 747	278 689	—	8	
459 985	33 741	1.788 467	397 597	2.186 064	211	36 664	45 135	81 799	6	528 640	38 367	567 007	75	9	
355 325	35 040	1.561 496	253 693	1.815 189	1.198	26 191	29 611	55 802	32	398 127	45 978	444 105	397	10	
10 018	—	22 523	4 173	26 696	336	471	395	866	—	10 377	—	10 377	—	11	
23 399	1.992	76 898	13 851	90 749	—	1 701	2 480	4 181	—	25 290	2 023	27 313	—	12	
1.787 464	350.832	9.570 809	1.485 723	11.056 532	19.342	151 367	256 330	407 697	364	2.303 008	556 646	2.859 654	5 435	13	
31.472	—	110 664	16 528	127 192	1.132	1 641	1 470	3 111	41	33 231	—	33 231	615	14	
—	—	—	—	—	—	—	—	—	—	—	—	—	—	15	
507 147	3.007	2.302 116	353 673	2.655 789	2.814	36 680	47 413	84 093	158	601 624	9 677	611 301	846	16	
241.853	48 712	1.067 073	125 137	1.192 210	—	13 638	27 271	40 909	—	269 631	53 407	323 038	—	17	
46 572	11 932	192 464	31 777	224 241	—	2 781	4 356	7 137	—	52 707	14 835	67 542	—	18	
746	—	2 380	—	2 380	—	—	9	9	—	798	—	798	—	19	
156 179	21 765	497 279	78 333	575 612	822	8 517	7 082	15 599	6	170 966	33 293	204 259	—	20	
1 074	—	4 418	331	4 749	—	64	22	86	—	1 255	—	1 255	—	21	
113 200	7 921	307 555	48 797	356 352	—	5 677	2 813	8 490	—	122 420	8 955	131 375	—	22	
180 743	18 659	733 731	119 018	852 749	424	11 435	17 559	28 994	71	208 330	24 505	232 835	108	23	
27 308	1 917	87 740	12 567	100 307	434	1 445	970	2 415	9	29 454	3 352	32 806	173	24	
46 713	497	132 347	17 553	149 900	1.311	2 673	657	3 330	27	49 026	497	49 523	324	25	
706 996	242 750	3 557 058	60	3 557 118	—	38 804	60 586	99 390	—	832 338	315 077	1.147 415	—	26	
13 758	192	37 423	4 728	42 151	2.326	803	774	1 077	80	14 475	193	14 668	1.340	27	
430 385	137 061	2 034 237	40 510	2 074 747	—	16 705	41 978	58 683	—	536 842	157 082	693 924	—	28	
940 580	216 815	5 122 397	916 295	6 038 692	1 750	73 080	136 558	209 638	—	1 204 794	241 053	1 445 847	680	29	
—	—	—	—	—	—	—	—	—	—	—	—	—	—	30	
239 372	74 995	1 222 472	257 966	1 480 438	—	21 071	26 455	47 526	—	281 147	74 995	356 142	—	31	
179 001	4 076	863 392	180 877	1 044 269	—	12 180	15 609	27 789	—	210 447	5 982	216 429	—	32	
245 170	8 519	1 429 487	215 570	1 645 057	2.815	23 597	23 784	47 381	102	318 903	11 569	330 472	743	33	
16 798	—	44 335	8 212	52 547	—	840	296	1 136	108	18 258	—	18 258	139	34	
49 311	12	113 842	22 604	136 446	998	3 305	633	3 938	14	52 474	12	52 486	298	35	
67 062	2 303	249 470	39 308	288 778	—	4 186	2 809	6 995	—	77 618	4 445	82 063	—	36	
12 341	—	38 272	4 251	42 523	619	628	265	893	7	14 401	—	14 401	232	37	
27 525	781	86 664	11 604	98 268	—	1 831	625	2 456	—	29 335	781	30 116	—	38	
5 775	1 035	18 204	2 595	20 799	614	326	130	456	6	6 150	1 035	7 185	113	39	
233 220	26 715	1 050 915	73 933	1 124 848	660	10 440	16 199	26 639	6	291 557	30 343	321 900	192	40	
68 500	54	212 328	39 287	251 615	—	3 999	7 274	7 274	—	75 562	608	76 170	—	41	
78 795	17 912	315 570	56 715	372 285	—	5 834	7 174	13 008	—	94 521	20 768	115 289	—	42	
1 472	—	5 350	822	6 172	—	125	—	125	—	1 472	—	1 472	—	43	
195 855	80 144	885 492	172 268	1 057 760	—	6 769	21 019	27 788	—	226 114	80 144	306 258	—	44	
40 610	784	107 571	17 686	125 257	—	1 709	3 291	5 000	—	45 492	784	46 276	—	45	
38 156	—	117 426	13 006	130 432	—	1 850	2 321	4 171	—	41 779	—	41 779	—	46	
386 124	62 005	1 635 412	287 744	1 923 156	1.088	21 935	38 550	60 485	20	439 931	69 867	509 798	279	47	
176 833	32 268	619 880	110 955	730 835	185	9 725	13 370	23 095	1	199 913	35 476	235 389	54	48	
2 503	—	7 090	805	7 895	—	165	—	165	—	2 503	—	2 503	—	49	
3 949	22	17 383	1 612	18 995	—	169	151	320	—	4 310	22	4 332	—	50	
—	—	—	—	—	—	—	—	—	—	—	—	—	—	51	
141 020	16 209	497 799	86 551	584 350	—	11 002	8 167	19 169	—	162 035	18 218	180 253	—	52	
106	—	443	—	443	—	9	—	9	—	106	—	106	—	53	
111 155	5 869	330 806	73 782	404 588	971	5 921	5 874	11 795	20	123 588	5 972	129 560	317	54	
12 593	—	37 114	5 636	42 750	—	676	426	1 102	—	13 712	—	13 712	—	55	
—	—	—	—	—	—	—	—	—	—	—	—	—	—	56	
—	—	—	—	—	—	—	—	—	—	—	—	—	—	57	
—	—	—	—	—	—	—	—	—	—	—	—	—	—	58	
27 683	279	170 222	19 169	189 391	600	4 027	4 097	8 124	24	43 123	353	43 476	42	59	
—	—	—	—	—	—	—	—	—	—	—	—	—	—	60	
—	—	—	—	—	—	—	—	—	—	—	—	—	—	61	
—	—	—	—	—	—	—	—	—	—	—	—	—	—	62	
—	—	—	—	—	—	—	—	—	—	—	—	—	—	63	
—	—	—	—	—	—	—	—	—	—	—	—	—	—	64	
—	—	—	—	—	—	—	—	—	—	—	—	—	—	65	
—	—	—	—	—	—	—	—	—	—	—	—	—	—	66	
—	—	—	—	—	—	—	—	—	—	—	—	—	—	67	
—	—	—	—	—	—	—	—	—	—	—	—	—	—	68	
839 725	107 596	3 339 086	601 607	3 940 693	281	54 352	82 344	136 696	—	1 006 965	130 136	1 137 101	231	69	
—	—	—	—	—	—	—	—	—	—	—	—	—	—	70	
13 425	—	63 646	10 433	74 079	586	511	782	1 293	—	14 000	—	14 000	191	71	
30 855	—	97 831	14 641	112 472	—	2 110	1 420	3 530	—	35 270	—	35 270	—	72	
3 683	—	13 503	1 118	14 621	620	245	82	327	9	4 051	—	4 051	150	73	
55	—	146	—	146	146	4	—	4	4	55	—	55	55	74	
177 945	5 211	707 859	141 212	849 071	—	9 392	13 896	23 288	—	206 601	6 528	213 129	—	75	
—	—	—	—	—	—	—	—	—	—	—	—	—	—	76	
—	—	—	—	—	—	—	—	—	—	—	—	—	—	77	
—	—	—	—	—	—	—	—	—	—	—	—	—	—	78	
14 022	—	34 645	6 551	41 196	—	571	365	936	—	14 629	—	14 629	—	79	
—	—	—	—	—	—	—	—	—	—	—	—	—	—	80	
—	—	—	—	—	—	—	—	—	—	—	—	—	—	81	
147	—	500	122	622	—	—	—	—	—	147	—	147	—	82	
230	40	471	166	637	—	—	—	—	—	230	40	270	—	83	
—	—	—	—	—	—	—	—	—	—	—	—	—	—	84	
14 679	—	30 451	3 601	34 052	72	665	25	690	—	15 660	—	15 660	—	85	
215 722	17 048	928 795	126 413	1 055 208	—	14 390	20 117	34 507	—	241 108	18 460	259 568	—	86	
—	—	—	—	—	—	—	—	—	—	—	—	—	—	87	
3 625	30	9 226	1 031	10 257	336	86	122	208	—	3 733	31	3 764	111	88	
264	—	630	—	630	—	—	—	—	—	264	—	264	—	89	
240	—	707	—	707	—	33	—								

SEZIONE III — PERSONALE IN FORZA;
Segue Tav. 11 — Spese per il personale (migliaia di lire) nel 1950,
B — Provincie, per classe e sottoclasse di attività economica:

N. d'ordine	PROVINCIE	DIRIGENTI E IMPIEGATI						OPERAI, MANOVALI, SOVRIGLIANTI			
		Retribuzioni lorde		Ritenute a carico del personale		Contributi e spese a carico dei datori di lavoro		Retribuzioni lorde		Ritenute a carico del personale	
		stipendi	altre	per previdenza sociale e gestioni collegate	erariali	per previdenza sociale e gestioni collegate	altri	salari e stipendi	altre	per previdenza sociale e gestioni collegate	erariali
1	Alessandria	18.392	1.679	240	426	4.210	31	227.023	33.092	6.999	654
2	Asti	773	70	14	10	244	—	5.829	1.062	123	21
3	Cuneo	3.973	323	68	128	662	—	30.611	3.744	662	149
4	Novara	2.440	224	34	55	497	—	32.549	5.482	595	168
5	Torino	847.383	83.360	11.062	37.211	136.269	41.234	1.982.227	357.656	33.327	36.548
6	Vercelli	14.177	1.084	145	416	2.540	—	61.248	10.011	1.109	352
7	Aosta (Valle di)	—	—	—	—	—	—	—	—	—	—
8	Bergamo	3.206	81	21	91	608	—	32.335	3.198	629	34
9	Brescia	6.962	528	115	136	852	—	23.187	2.994	586	59
10	Como	14.088	875	255	264	3.621	5	144.118	16.416	2.950	966
11	Cremona	60.335	5.020	601	2.111	10.620	3.013	404.783	62.128	6.663	6.200
12	Mantova	2.566	193	23	7	271	—	6.750	429	109	55
13	Milano	1.681.627	135.898	17.758	56.262	211.909	18.286	3.165.483	501.606	61.995	97.478
14	Pavia	6.392	380	116	165	1.293	—	42.885	5.478	749	466
15	Sondrio	—	—	—	—	—	—	—	—	—	—
16	Varese	14.779	1.279	348	646	3.915	59	227.212	34.560	4.793	2.313
17	Bolzano	12.038	822	39	403	1.104	99	15.739	1.344	69	104
18	Trento	115	10	2	6	13	—	7.036	191	114	13
19	Belluno	1.705	131	53	51	324	—	20.031	3.824	400	183
20	Padova	5.979	2.092	98	12	1.745	—	70.952	11.436	1.538	45
21	Rovigo	—	—	—	—	—	—	275	—	—	—
22	Treviso	1.028	165	19	12	367	—	13.061	2.049	560	25
23	Venezia	54.376	10.272	851	2.721	10.558	1.343	249.056	46.388	4.072	2.971
24	Verona	5.126	388	86	100	1.547	484	60.497	7.271	1.366	188
25	Vicenza	2.347	266	51	29	666	—	104.018	19.152	2.250	217
26	Gorizia	—	—	—	—	—	—	614	—	27	18
27	Udine	5.292	603	99	118	1.028	116	39.587	5.016	795	195
28	Trieste (Territorio di)	1.412	77	7	—	165	36	5.441	255	18	7
29	Genova	518.305	40.101	5.648	19.849	99.113	21.436	1.381.093	268.040	16.229	26.511
30	Imperia	—	—	—	—	—	—	—	—	—	—
31	La Spezia	—	—	—	—	—	—	288	6	—	—
32	Savona	—	—	—	—	—	—	7.807	930	123	29
33	Bologna	69.897	5.659	1.652	1.134	8.846	958	238.253	29.630	6.569	1.294
34	Ferrara	—	—	—	—	—	—	3.293	654	72	—
35	Forlì	—	—	—	—	—	—	1.628	15	43	—
36	Modena	2.267	171	27	61	482	—	10.556	1.821	241	44
37	Parma	2.719	348	51	65	547	—	19.805	4.612	547	149
38	Piacenza	—	—	—	—	—	—	1.457	283	45	55
39	Ravenna	—	—	—	—	—	—	12	3	—	—
40	Reggio nell'Emilia	545	48	10	8	102	—	4.945	449	108	28
41	Arezzo	8.365	1.157	133	320	1.867	—	41.559	5.846	709	483
42	Firenze	271.727	30.558	4.095	11.183	47.030	3.782	1.209.339	219.375	18.090	24.763
43	Grosseto	—	—	—	—	—	—	50	—	—	—
44	Livorno	—	—	—	—	—	—	1.797	331	137	4
45	Lucca	—	—	—	—	—	—	622	1	31	—
46	Massa-Carrara	—	—	—	—	—	—	—	—	—	—
47	Pisa	509	—	5	11	106	—	18.802	76	293	153
48	Pistoia	—	—	—	—	—	—	9.768	1.095	116	32
49	Siena	—	—	—	—	—	—	310	28	2	—
50	Perugia	—	—	—	—	—	—	340	40	6	—
51	Terni	—	—	—	—	—	—	—	—	—	—
52	Ancona	1.655	47	18	1	365	—	30.749	2.994	433	108
53	Ascoli Piceno	—	—	—	—	—	—	655	60	—	—
54	Macerata	—	—	—	—	—	—	—	—	—	—
55	Pesaro e Urbino	—	—	—	—	—	—	—	—	—	—
56	Frosinone	—	—	—	—	—	—	—	—	—	—
57	Latina	—	—	—	—	—	—	—	—	—	—
58	Rieti	—	—	—	—	—	—	—	—	—	—
59	Roma	103.655	7.330	1.616	4.674	14.545	10	284.538	30.310	4.050	4.768
60	Viterbo	—	—	—	—	—	—	—	—	—	—
61	Campobasso	—	—	—	—	—	—	—	—	—	—
62	Chieti	—	—	—	—	—	—	—	—	—	—
63	L'Aquila	—	—	—	—	—	—	—	—	—	—
64	Pescara	—	—	—	—	—	—	7.376	877	204	6
65	Teramo	—	—	—	—	—	—	—	—	—	—
66	Avellino	—	—	—	—	—	—	—	—	—	—
67	Benevento	—	—	—	—	—	—	192	—	—	—
68	Caserta	—	—	—	—	—	—	100	3	—	—
69	Napoli	8.774	426	232	90	1.929	113	50.664	3.143	1.301	139
70	Salerno	384	80	12	—	146	—	672	37	16	—
71	Bari	3.814	329	98	75	395	71	14.338	1.889	363	—
72	Brindisi	—	—	—	—	—	—	—	—	—	—
73	Foggia	—	—	—	—	—	—	—	—	—	—
74	Lecce	—	—	—	—	—	—	308	—	—	—
75	Taranto	—	—	—	—	—	—	216	—	2	—
76	Matera	—	—	—	—	—	—	—	—	—	—
77	Potenza	—	—	—	—	—	—	—	—	—	—
78	Catanzaro	—	—	—	—	—	—	—	—	—	—
79	Cosenza	440	36	3	9	104	—	2.461	268	50	—
80	Reggio di Calabria	—	—	—	—	—	—	618	12	83	—
81	Agrigento	—	—	—	—	—	—	—	—	—	—
82	Caltanissetta	—	—	—	—	—	—	—	—	—	—
83	Catania	—	—	—	—	—	—	3.497	99	149	—
84	Enna	—	—	—	—	—	—	—	—	—	—
85	Messina	—	—	—	—	—	—	—	—	—	—
86	Palermo	—	—	—	—	—	—	9.671	816	352	—
87	Ragusa	—	—	—	—	—	—	—	—	—	—
88	Siracusa	—	—	—	—	—	—	1.840	36	64	37
89	Trapani	—	—	—	—	—	—	180	—	12	—
90	Cagliari	196	22	8	—	64	—	2.997	230	52	—
91	Nuoro	—	—	—	—	—	—	292	—	94	—
92	Sassari	—	—	—	—	—	—	1.495	82	19	—
	ITALIA	3.769.763	332.132	45.713	138.860	570.669	91.076	10.337.080	1.708.923	183.193	286.032

ORE DI LAVORO E RELATIVE SPESE

secondo gruppi di posizioni nella professione e titolo di spesa

MECCANICA DI PRECISIONE ; OREFICERIA (3.11.H)

E SIMILI, APPRENDISTI		T O T A L E												N. d'or- dine
Contributi e spese a carico dei datori di lavoro		Retribuzioni lorde				Ritenute a carico del personale				Contributi e spese a carico dei datori di lavoro				
per previdenza sociale e gestioni collegate	altri	salari e stipendi	altre	Totale	per il personale delle unità artigiane	per previdenza sociale e gestioni collegate	erariali	Totale	delle unità artigiane	per previdenza sociale e gestioni collegate	altri	Totale	delle unità artigiane	
86.105	522	245.415	34.771	280.186	37.540	7.239	1.080	8.319	1.032	90.315	553	90.868	11.410	1
2.296	42	6.602	1.132	7.734	480	137	31	168	—	2.540	42	2.582	130	2
11.671	1.800	34.584	4.067	38.651	472	730	277	1.007	13	12.333	1.800	14.133	63	3
12.540	23	34.989	5.706	40.695	3.429	629	223	852	74	13.037	23	13.060	1.004	4
620.596	194.314	2.829.610	441.016	3.270.626	5.518	44.389	73.759	118.148	167	756.865	235.548	992.413	1.294	5
25.004	393	75.425	11.095	86.520	3.037	1.254	768	2.022	44	27.544	393	27.937	630	6
—	—	—	—	—	—	—	—	—	—	—	—	—	—	7
12.740	—	35.541	3.279	38.820	1.742	650	125	775	27	13.348	—	13.348	384	8
9.066	—	30.149	3.522	33.671	757	701	195	896	31	9.918	—	9.918	540	9
45.856	97	158.206	17.291	175.497	4.544	3.205	1.230	4.435	69	49.477	102	49.579	1.291	10
131.757	23.415	465.118	67.148	532.266	620	7.264	8.311	15.575	15	142.377	26.428	168.805	209	11
1.844	—	9.316	622	9.938	—	132	62	194	—	2.115	—	2.115	—	12
957.208	80.355	4.847.110	637.504	5.484.614	118.400	79.753	153.740	233.493	3.361	1.169.117	98.641	1.267.758	29.508	13
13.488	—	49.277	5.858	55.135	2.401	865	631	1.496	49	14.781	—	14.781	555	14
71.923	511	241.991	35.839	277.830	21.595	5.141	2.959	8.100	536	75.838	570	76.408	4.273	15
3.261	—	27.777	2.166	29.943	798	108	507	615	1	4.365	99	4.464	219	16
2.176	—	7.151	201	7.352	319	116	19	135	—	2.189	—	2.189	33	17
7.862	12	21.736	3.955	25.691	—	453	234	687	—	8.186	12	8.198	—	18
27.439	—	76.931	13.528	90.459	420	1.636	57	1.693	5	29.184	—	29.184	74	19
100	—	275	—	275	—	—	—	—	—	100	—	100	—	20
5.781	18	14.089	2.214	16.303	—	579	37	616	—	6.146	18	6.166	—	21
78.782	9.141	303.432	56.660	360.092	197	4.923	5.692	10.615	12	89.340	10.484	99.824	27	22
25.023	3.437	65.623	7.659	73.282	826	1.452	288	1.740	—	26.570	3.921	30.491	369	23
91.499	1.889	106.365	19.418	125.783	377	2.301	246	2.547	2	92.165	1.889	94.054	127	24
196	—	614	—	614	—	27	18	45	—	196	—	196	—	25
14.911	762	44.879	5.619	50.498	31	894	313	1.207	1	15.939	878	16.817	9	26
1.121	19	6.853	332	7.185	816	25	7	32	7	1.286	55	1.341	247	27
336.447	74.213	1.899.398	308.141	2.207.539	19.935	21.877	46.360	68.237	546	435.560	95.649	531.209	4.722	28
—	—	288	6	294	294	—	—	—	—	—	—	—	—	29
2.016	35	7.807	930	8.737	166	123	29	152	29	2.016	35	2.051	18	30
62.891	1.208	308.150	35.289	343.439	15.498	8.221	2.428	10.649	155	71.737	2.166	73.903	2.318	31
1.404	—	3.293	654	3.947	334	72	—	72	2	1.404	—	1.404	99	32
355	70	1.628	15	1.643	289	43	—	43	1	355	70	425	88	33
3.940	38	12.823	1.992	14.815	1.920	268	105	373	39	4.422	38	4.460	438	34
9.371	10	22.524	4.960	27.484	1.864	598	214	812	95	9.918	10	9.928	613	35
511	—	1.457	283	1.740	140	45	55	100	12	511	—	511	42	36
3	1	12	3	15	—	—	—	—	—	3	1	4	—	37
1.264	—	5.490	497	5.987	219	118	36	154	11	1.366	—	1.366	75	38
14.072	236	49.924	7.003	56.927	231	842	803	1.645	4	15.939	236	16.175	74	39
349.918	22.059	1.481.066	249.933	1.730.999	7.752	22.185	35.946	58.131	460	396.948	25.841	422.789	1.620	40
5	—	50	—	50	50	—	—	—	—	5	—	5	5	41
155	148	1.797	331	2.128	2.128	137	4	141	141	155	148	303	303	42
134	—	622	1	623	542	31	—	31	25	134	—	134	127	43
—	—	—	—	—	—	—	—	—	—	—	—	—	—	44
6.431	—	19.311	76	19.387	945	298	164	462	21	6.537	—	6.537	255	45
3.969	—	9.768	1.095	10.863	6.440	116	32	148	148	3.969	—	3.969	2.244	46
75	2	310	28	338	247	2	—	2	—	75	2	77	48	47
132	10	340	40	380	106	6	—	6	1	132	10	142	99	48
—	—	—	—	—	—	—	—	—	—	—	—	—	—	49
10.245	—	32.404	3.041	35.445	13.509	451	109	560	167	10.610	—	10.610	3.166	50
180	—	655	60	715	715	—	—	—	—	180	—	180	180	51
—	—	—	—	—	—	—	—	—	—	—	—	—	—	52
—	—	—	—	—	—	—	—	—	—	—	—	—	—	53
—	—	—	—	—	—	—	—	—	—	—	—	—	—	54
—	—	—	—	—	—	—	—	—	—	—	—	—	—	55
—	—	—	—	—	—	—	—	—	—	—	—	—	—	56
—	—	—	—	—	—	—	—	—	—	—	—	—	—	57
—	—	—	—	—	—	—	—	—	—	—	—	—	—	58
85.377	3.713	388.193	37.640	425.833	17.466	5.666	9.442	15.108	268	99.922	3.723	103.645	4.208	59
—	—	—	—	—	—	—	—	—	—	—	—	—	—	60
—	—	—	—	—	—	—	—	—	—	—	—	—	—	61
—	—	—	—	—	—	—	—	—	—	—	—	—	—	62
2.651	—	7.376	877	8.253	113	204	6	210	3	2.651	—	2.651	42	63
—	—	—	—	—	—	—	—	—	—	—	—	—	—	64
—	—	—	—	—	—	—	—	—	—	—	—	—	—	65
—	—	—	—	—	—	—	—	—	—	—	—	—	—	66
—	—	192	—	192	—	—	—	—	—	—	—	—	—	67
28	—	100	3	103	103	—	—	—	—	28	—	28	28	68
18.286	722	59.438	3.569	63.007	7.361	1.533	229	1.762	111	20.215	835	21.050	1.803	69
262	—	1.056	117	1.173	—	28	—	28	—	408	—	408	—	70
4.103	75	18.152	2.218	20.370	1.175	461	75	536	28	4.498	146	4.644	289	71
—	—	—	—	—	—	—	—	—	—	—	—	—	—	72
—	—	—	—	—	—	—	—	—	—	—	—	—	—	73
102	—	308	—	308	—	—	—	—	—	102	—	102	—	74
86	—	216	—	216	138	2	—	2	—	86	—	86	46	75
—	—	—	—	—	—	—	—	—	—	—	—	—	—	76
—	—	—	—	—	—	—	—	—	—	—	—	—	—	77
—	—	—	—	—	—	—	—	—	—	—	—	—	—	78
1.161	—	2.901	304	3.205	—	53	9	62	—	1.265	—	1.265	—	79
100	20	618	12	630	630	83	—	83	83	100	20	120	120	80
—	—	—	—	—	—	—	—	—	—	—	—	—	—	81
—	—	—	—	—	—	—	—	—	—	—	—	—	—	82
1.023	—	3.497	99	3.596	—	149	—	149	—	1.023	—	1.023	—	83
—	—	—	—	—	—	—	—	—	—	—	—	—	—	84
—	—	—	—	—	—	—	—	—	—	—	—	—	—	85
3.577	77	9.671	816	10.487	—	352	—	352	—	3.577	77	3.654	—	86
—	—	—	—	—	—	—	—	—	—	—	—	—	—	87
786	20	1.840	36	1.876	—	64	37	101	—	786	20	806	—	88
60	—	180	—	180	180	12	—	12	12	60	—	60	60	89
784	—	3.193	252	3.445	257	60	—	60	—	848	—	848	116	90
6	—	292	—	292	292	94	—	94	—	6	—	6	6	91
187	—	1.495	82	1.577	1.008	19	—	19	19	187	—	187	75	92
3.182.342	419.407	14.098.843	2.041.055	16.137.898	306.368	228.816	346.892	575.708	7.921	3.753.011	510.483	4.263.494	76.723	

SEZIONE III — PERSONALE IN FORZA;
 Segue Tav. 11 — Spese per il personale (migliaia di lire) nel 1950,
 B — Provincie, per classe e sottoclasse di attività economica:

N. d'ordine	PROVINCIE	DIRIGENTI E IMPIEGATI						OPERAI, MANOVALI, SORVEGLIANTI			
		Retribuzioni lorde		Ritenute a carico del personale		Contributi e spese a carico dei datori di lavoro		Retribuzioni lorde		Ritenute a carico del personale	
		stipendi	altre	per previdenza sociale e gestioni collegate	erariali	per previdenza sociale e gestioni collegate	altri	salari e stipendi	altre	per previdenza sociale e gestioni collegate	erariali
1	Alessandria	17.977	1.631	186	696	5.691	51	92.554	18.877	1.695	984
2	Asti	—	—	—	—	—	—	1.674	382	37	1
3	Cuneo	6.118	664	95	173	1.465	268	46.899	5.906	831	78
4	Novara	78.886	16.961	1.427	2.880	15.491	46	580.729	123.945	12.311	4.499
5	Torino	153.230	18.965	4.466	5.099	28.675	325	831.515	113.384	24.804	7.406
6	Vercelli	119.355	25.334	1.805	1.056	36.352	1.003	156.437	15.811	2.928	1.698
7	Aosta (Valle di)	—	—	—	—	—	—	1.321	262	32	27
8	Bergamo	4.737	453	62	90	1.058	—	81.027	10.132	2.247	347
9	Brescia	321.256	52.538	4.260	12.471	60.316	3.325	1.275.468	252.958	30.950	15.987
10	Como	141.509	14.840	2.186	4.468	26.906	2.078	1.161.101	177.201	25.708	9.194
11	Cremona	245	—	11	—	11	—	1.268	83	17	78
12	Mantova	1.218	301	22	22	354	—	15.956	2.644	318	35
13	Milano	842.841	103.962	16.188	34.256	141.950	9.720	3.489.102	531.642	78.028	42.679
14	Pavia	36.262	1.565	592	808	5.074	6	116.534	20.203	2.071	1.231
15	Sondrio	311	25	4	5	81	—	9.858	1.773	191	66
16	Varese	108.171	14.742	1.984	3.380	24.017	1.893	695.707	120.947	16.535	7.379
17	Bolzano	—	—	—	—	—	—	5.417	461	29	—
18	Trento	3.076	305	34	38	679	—	49.518	7.084	750	238
19	Belluno	—	—	—	—	—	—	—	—	—	—
20	Padova	34.682	3.471	237	2.166	5.162	1.268	126.060	30.259	2.335	1.178
21	Rovigo	387	31	7	—	149	—	9.625	1.977	204	33
22	Treviso	5.075	45	11	5	173	—	25.037	5.874	579	49
23	Venezia	1.167	13	3	1	117	—	9.711	508	98	6
24	Verona	314	52	—	—	82	—	20.668	1.520	283	—
25	Vicenza	5.462	706	95	145	1.196	—	49.152	8.772	1.307	243
26	Gorizia	8.102	1.532	97	312	1.108	—	47.145	5.184	986	331
27	Udine	16.544	1.550	258	325	3.946	—	250.762	43.734	7.351	1.331
28	Trieste (Territorio di)	7.609	562	97	288	1.055	—	47.089	3.409	443	434
29	Genova	81.877	7.813	1.090	2.373	17.073	740	342.693	59.006	11.299	2.905
30	Imperia	13.237	1.872	130	461	2.149	86	96.703	12.243	1.611	946
31	La Spezia	385	—	7	—	77	—	4.074	17	69	—
32	Savona	8.125	881	215	133	1.726	—	37.835	3.767	736	135
33	Bologna	18.817	1.365	353	373	3.271	—	105.538	14.470	2.453	304
34	Ferrara	10.094	936	110	273	2.029	80	90.902	16.311	1.705	308
35	Forlì	—	—	—	—	—	—	725	83	17	—
36	Modena	815	91	12	23	201	31	16.326	3.311	350	45
37	Parma	20.295	4.041	328	841	4.368	56	142.108	16.293	2.404	780
38	Piacenza	1.215	115	8	48	199	—	36.744	2.401	615	257
39	Ravenna	594	139	7	11	72	—	3.348	435	57	6
40	Reggio nell'Emilia	4.652	904	100	200	620	7.107	46.898	11.273	810	471
41	Arezzo	289	23	3	—	144	—	5.260	708	100	—
42	Firenze	34.714	4.565	722	1.363	5.472	320	182.952	23.822	3.800	1.596
43	Grosseto	—	—	—	—	—	—	—	—	—	—
44	Livorno	—	—	—	—	—	—	5.283	1.079	135	35
45	Lucca	11.973	854	259	419	2.112	—	88.254	11.697	2.059	564
46	Massa-Carrara	6.816	688	116	225	1.064	609	31.563	5.181	841	421
47	Pisa	—	—	—	—	—	—	1.571	724	7	—
48	Pistoia	16.654	1.458	471	595	3.616	437	131.999	24.454	2.632	1.144
49	Siena	588	23	11	6	151	31	31.902	2.582	1.924	155
50	Perugia	128	44	3	—	51	—	1.638	213	31	2
51	Terni	564	51	1	21	75	—	675	38	13	—
52	Ancona	—	—	—	—	—	—	6.233	354	135	35
53	Ascoli Piceno	—	—	—	—	—	—	2.097	22	17	—
54	Macerata	—	—	—	—	—	—	2.007	1.033	49	—
55	Pesaro e Urbino	—	—	—	—	—	—	4.357	927	77	10
56	Frosinone	692	104	8	32	114	—	1.120	159	17	18
57	Latina	—	—	—	—	—	—	—	—	—	—
58	Rieti	—	—	—	—	—	—	550	—	30	—
59	Roma	81.269	11.131	1.391	3.649	13.473	300	249.770	52.385	3.540	4.762
60	Viterbo	—	—	—	—	—	—	3.961	330	85	—
61	Campobasso	—	—	—	—	—	—	984	6	—	—
62	Chieti	—	—	—	—	—	—	76	6	—	—
63	L'Aquila	—	—	—	—	—	—	520	40	20	—
64	Pescara	—	—	—	—	—	—	363	—	5	—
65	Teramo	1.050	—	14	35	209	—	7.330	—	141	49
66	Avellino	—	—	—	—	—	—	237	—	—	—
67	Benevento	—	—	—	—	—	—	250	—	—	—
68	Caserta	—	—	—	—	—	—	—	—	—	—
69	Napoli	52.738	4.193	1.022	2.740	7.786	1.144	208.565	22.983	2.946	2.622
70	Salerno	2.259	180	36	46	623	—	21.789	2.839	655	50
71	Bari	—	—	—	—	—	—	5.179	518	107	14
72	Brindisi	—	—	—	—	—	—	—	—	—	—
73	Foggia	—	—	—	—	—	—	—	—	—	—
74	Lecce	—	—	—	—	—	—	1.235	135	36	—
75	Taranto	—	—	—	—	—	—	1.257	—	—	2
76	Matera	—	—	—	—	—	—	—	—	—	—
77	Potenza	—	—	—	—	—	—	—	—	—	—
78	Catanzaro	780	69	25	—	221	—	3.198	252	64	—
79	Cosenza	—	—	—	—	—	—	—	—	—	—
80	Reggio di Calabria	—	—	—	—	—	—	—	—	—	—
81	Agrigento	—	—	—	—	—	—	—	—	—	—
82	Caltanissetta	—	—	—	—	—	—	—	—	—	—
83	Catania	372	30	—	—	989	—	7.307	619	121	—
84	Enna	—	—	—	—	—	—	—	—	—	—
85	Messina	240	—	1	—	82	—	1.455	259	43	—
86	Palermo	420	60	2	—	216	—	33.562	1.443	412	22
87	Ragusa	—	—	—	—	—	—	119	—	68	—
88	Siracusa	—	—	—	—	—	—	—	—	—	—
89	Trapani	600	65	15	18	172	—	3.408	168	90	—
90	Cagliari	—	—	—	—	—	—	239	13	9	—
91	Nuoro	—	—	—	—	—	—	—	—	—	—
92	Sassari	—	—	—	—	—	—	—	—	—	—
	ITALIA	2.288.828	301.943	40.587	82.569	429.463	30.924	11.169.493	1.799.581	255.399	113.190

ORE DI LAVORO E RELATIVE SPESE

secondo gruppi di posizioni nella professione e titolo di spesa

PRODUZIONE MECCANICHE NON ALTROVE CLASSIFICATE (3.11.I)

E SIMILI, APPRENDISTI		T O T A L E													N. d'ordine
Contributi e spese a carico dei datori di lavoro		Retribuzioni lorde				Ritenute a carico del personale				Contributi e spese a carico dei datori di lavoro					
per previdenza sociale e gestioni collegate	altri	salari e stipendi	altre	Totale	per il personale delle unità artigiane	per previdenza sociale e gestioni collegate	erariali	Totale	delle unità artigiane	per previdenza sociale e gestioni collegate	altri	Totale	delle unità artigiane		
33.536	134	110.531	20.508	131.039	510	1.882	1.680	3.562	13	39.227	185	39.412	193	1	
665	—	1.674	382	2.056	274	37	1	38	2	665	—	665	76	2	
17.021	4.807	53.017	6.570	59.587	1.917	926	251	1.177	60	18.486	5.075	23.561	557	3	
185.646	619	659.615	140.906	800.521	697	13.738	7.379	21.117	8	201.137	665	201.802	188	4	
263.323	1.952	984.745	132.349	1.117.094	29.426	29.270	12.505	41.775	823	291.998	2.277	294.275	7.597	5	
43.008	1.328	275.792	41.145	316.937	2.104	4.733	2.754	7.487	35	79.360	2.331	81.691	637	6	
549	—	1.321	262	1.583	—	32	27	59	—	549	—	549	—	7	
31.593	283	85.764	10.585	96.349	6.976	2.309	437	2.746	142	32.651	283	32.934	2.402	8	
383.542	24.961	1.596.764	305.496	1.902.260	23.771	35.210	28.458	63.668	439	443.858	28.286	472.144	8.396	9	
414.922	21.347	1.302.610	192.041	1.494.651	15.874	27.894	13.662	41.556	577	441.828	23.425	465.253	4.648	10	
464	—	1.513	83	1.596	586	28	78	106	89	475	—	475	143	11	
7.357	—	17.174	2.945	20.119	416	340	57	397	—	7.357	—	7.357	104	12	
1.187.449	47.079	4.331.943	635.604	4.967.547	62.002	94.216	76.935	171.151	2.479	1.329.399	56.799	1.386.198	15.508	13	
40.978	426	152.796	21.768	174.564	560	2.663	2.039	4.702	9	46.052	432	46.484	184	14	
3.179	—	10.169	1.798	11.967	—	195	71	266	—	3.179	—	3.260	—	15	
243.674	12.907	803.878	135.689	939.567	4.424	18.519	10.759	29.278	224	267.691	14.800	282.491	1.212	16	
2.207	—	5.417	461	5.878	12	29	—	29	—	2.207	—	2.207	40	17	
19.098	34	52.594	7.389	59.983	—	784	276	1.060	—	19.777	34	19.811	—	18	
—	—	—	—	—	—	—	—	—	—	—	—	—	—	19	
51.421	8.508	160.742	33.730	194.472	422	2.572	3.344	5.916	2	56.583	9.776	66.359	130	20	
4.797	—	10.012	2.008	12.020	—	211	33	244	—	4.946	—	4.946	—	21	
11.870	—	30.112	5.919	36.031	—	590	54	644	—	12.043	—	12.043	—	22	
3.988	—	10.878	521	11.399	368	101	7	108	7	4.105	—	4.105	126	23	
6.744	100	20.982	1.572	22.554	421	283	—	283	—	6.826	100	6.926	121	24	
20.140	319	54.614	9.478	64.092	687	1.402	388	1.790	2	21.336	319	21.655	171	25	
17.974	1.011	55.247	6.716	61.963	—	1.083	643	1.726	—	19.082	1.011	20.093	—	26	
99.648	394	267.306	45.284	312.590	210	7.609	1.656	9.265	—	103.594	394	103.988	53	27	
16.203	12	54.698	3.971	58.669	120	540	722	1.262	1	17.258	12	17.270	35	28	
119.114	3.137	424.570	66.819	491.389	2.101	12.389	5.278	17.667	69	136.187	3.877	140.064	575	29	
31.028	1.134	109.940	14.115	124.055	—	1.741	1.407	3.148	—	33.177	1.220	34.397	—	30	
754	—	4.459	17	4.476	41	76	—	76	—	831	—	831	20	31	
13.293	—	45.960	4.648	50.608	—	951	268	1.219	—	15.019	—	15.019	—	32	
38.206	267	124.355	15.835	140.190	2.532	2.806	677	3.483	46	41.477	267	41.744	728	33	
32.121	1.810	100.996	17.247	118.243	655	1.815	581	2.396	9	34.150	1.890	36.040	165	34	
300	—	725	83	808	122	17	—	17	1	300	—	300	42	35	
7.107	122	17.141	3.402	20.543	210	362	68	430	3	7.308	153	7.461	12	36	
52.321	1.288	162.403	20.334	182.737	1.503	2.732	1.621	4.353	30	56.689	1.344	58.033	303	37	
16.355	12	37.959	2.516	40.475	—	623	305	928	—	16.554	12	16.566	—	38	
1.048	24	3.942	574	4.516	—	64	17	81	—	1.120	24	1.144	—	39	
16.260	4.415	51.550	12.177	63.727	—	910	671	1.581	—	16.880	11.522	28.402	—	40	
1.864	—	5.549	731	6.280	—	103	—	103	—	2.008	—	2.008	—	41	
68.429	3.026	217.666	28.387	246.053	4.989	4.522	2.959	7.481	76	73.901	3.346	77.247	1.660	42	
—	—	—	—	—	—	—	—	—	—	—	—	—	—	43	
2.573	—	5.283	1.079	6.362	—	135	35	170	—	2.573	—	2.573	—	44	
34.181	1	100.227	12.551	112.778	—	2.318	983	3.301	—	36.293	1	36.294	—	45	
10.257	662	38.379	5.869	44.248	—	957	646	1.603	—	11.321	1.271	12.592	—	46	
412	—	1.571	724	2.295	907	7	—	7	—	412	—	412	187	47	
50.811	1.284	148.653	25.912	174.565	—	3.103	1.739	4.842	—	54.427	1.721	56.148	—	48	
9.632	872	32.490	2.605	35.095	587	1.935	161	2.096	11	9.783	903	10.686	187	49	
614	—	1.766	257	2.023	—	34	2	36	—	665	—	665	—	50	
165	—	1.239	89	1.328	—	14	21	35	—	240	—	240	—	51	
1.517	30	6.233	354	6.587	40	135	35	170	—	1.517	30	1.547	—	52	
795	—	2.097	22	2.119	417	12	—	12	—	795	—	795	114	53	
1.312	13	2.007	1.033	3.040	—	49	—	49	—	1.312	13	1.325	—	54	
2.017	2	4.357	927	5.284	174	77	10	87	—	2.017	2	2.019	71	55	
361	—	1.812	263	2.075	—	25	50	75	—	475	—	475	—	56	
—	—	—	—	—	—	—	—	—	—	—	—	—	—	57	
165	—	550	—	550	—	30	—	30	—	165	—	165	—	58	
80.182	2.600	331.039	63.516	394.555	3.390	4.931	8.411	13.342	60	93.655	2.900	96.555	494	59	
2.517	—	3.961	330	4.291	—	85	—	85	—	2.517	—	2.517	—	60	
512	—	984	6	990	—	—	—	—	—	512	—	512	—	61	
28	—	76	6	82	—	—	—	—	—	28	—	28	—	62	
150	—	520	40	560	560	20	—	20	20	150	—	150	150	63	
143	—	363	—	363	228	5	—	5	5	143	—	143	96	64	
2.549	—	8.380	—	8.380	—	155	84	239	—	2.758	—	2.758	—	65	
52	—	237	—	237	237	—	—	—	—	52	—	52	52	66	
100	—	250	—	250	250	—	—	—	—	100	—	100	100	67	
—	—	—	—	—	—	—	—	—	—	—	—	—	—	68	
65.596	8.485	261.303	27.176	288.479	2.494	3.968	5.362	9.330	49	73.382	9.629	83.011	731	69	
9.710	—	24.048	3.069	27.117	1.432	691	96	787	30	10.333	—	10.333	521	70	
2.102	—	5.179	518	5.697	246	107	14	121	5	2.102	—	2.102	139	71	
—	—	—	—	—	—	—	—	—	—	—	—	—	—	72	
—	—	—	—	—	—	—	—	—	—	—	—	—	—	73	
511	—	1.235	135	1.370	—	36	—	36	—	511	—	511	—	74	
536	—	1.257	—	1.257	151	—	2	—	—	536	—	536	50	75	
—	—	—	—	—	—	—	—	—	—	—	—	—	—	76	
—	—	—	—	—	—	—	—	—	—	—	—	—	—	77	
1.372	—	3.978	321	4.299	—	89	—	89	—	1.593	—	1.593	—	78	
—	—	—	—	—	—	—	—	—	—	—	—	—	—	79	
—	—	—	—	—	—	—	—	—	—	—	—	—	—	80	
—	—	—	—	—	—	—	—	—	—	—	—	—	—	81	
3.165	—	7.679	649	8.328	—	121	—	121	—	4.154	—	4.154	—	82	
—	—	—	—	—	—	—	—	—	—	—	—	—	—	83	
1.211	—	1.695	259	1.954	353	44	—	44	11	1.293	—	1.293	134	84	
13.257	75	33.982	1.503	35.485	491	414	22	436	11	13.473	75	13.548	108	86	
68	—	119	—	119	—	68	—	68	—	68	—	68	—	87	
—	—	—	—	—	—	—	—	—	—	—	—	—	—	88	
1.535	—	4.008	233	4.241	107	105	18	123	—	1.707	—	1.707	24	89	
78	—	239	13	252	252	9	—	9	—	78	—	78	78	90	
—	—	—	—	—	—	—	—	—	—	—	—	—	—	91	
—	—	—	—	—	—	—	—	—	—	—	—	—	—	92	
3.809.382	155.480	13.456.319	2.101.524	15.557.843	176.246	295.986	195.759	491.745	5.357	4.238.845	186.404	4.425.249	49.262		

SEZIONE III — PERSONALE IN FORZA;
Segue Tav. 11 — Spese per il personale (migliaia di lire) nel 1950,
B — Provincie, per classe e sottoclasse di attività


N. d'ordine	PROVINCIE	DIRIGENTI E IMPIEGATI						OPERAI, MANOVALI, SORVEGLIANTI			
		Retribuzioni lorde		Ritenute a carico del personale		Contributi e spese a carico dei datori di lavoro		Retribuzioni lorde		Ritenute a carico del personale	
		stipendi	altre	per previdenza sociale e gestioni collegate	erariali	per previdenza sociale e gestioni collegate	altri	salari e stipendi	altre	per previdenza sociale e gestioni collegate	erariali
1	Alessandria	11.527	1.050	304	156	2.967	93	99.662	8.682	2.890	394
2	Asti	743	62	12	11	206	—	23.832	2.984	624	103
3	Cuneo	7.481	377	88	173	3.642	—	102.132	6.395	1.885	324
4	Novara	26.414	2.479	502	836	6.174	90	168.955	22.901	3.079	1.297
5	Torino	309.171	31.862	5.279	9.382	60.702	4.616	1.955.414	265.406	42.126	20.203
6	Vercelli	15.561	1.523	267	393	3.721	160	115.667	11.913	2.805	549
7	Aosta (Valle di)	148	—	3	—	40	—	8.338	699	129	22
8	Bergamo	12.514	838	298	228	2.970	—	121.072	11.571	3.374	438
9	Brescia	28.996	10.099	323	1.093	6.037	1.472	168.009	38.302	44.117	667
10	Como	49.886	7.491	617	2.052	10.440	512	410.629	53.855	8.811	3.818
11	Cremona	7.623	1.007	167	151	1.831	—	92.512	9.628	1.558	543
12	Mantova	4.995	369	117	22	1.140	61	69.835	6.049	1.704	272
13	Milano	514.335	56.184	7.813	19.432	90.722	20.737	2.687.371	250.160	48.550	51.568
14	Pavia	7.392	506	146	207	1.492	—	159.428	19.622	5.597	958
15	Sondrio	374	49	13	9	84	—	11.729	1.564	369	136
16	Varese	69.350	6.208	1.230	2.066	14.568	367	635.935	86.050	14.274	7.829
17	Bolzano	23.567	2.921	287	1.136	4.443	—	112.253	9.656	1.828	671
18	Trento	7.594	628	117	112	1.732	—	61.849	3.621	1.089	217
19	Belluno	2.138	202	51	34	622	—	30.310	2.401	554	167
20	Padova	41.662	10.504	779	1.836	8.739	1.790	184.535	16.425	3.959	1.195
21	Rovigo	8.976	131	159	307	2.447	—	76.259	4.684	1.553	564
22	Treviso	5.591	396	54	45	1.472	122	93.228	10.755	2.545	3.023
23	Venezia	8.789	612	130	87	1.595	—	149.243	78.895	5.116	653
24	Verona	8.770	871	168	181	2.196	24	114.070	9.068	2.712	3.809
25	Vicenza	7.574	721	124	68	2.045	—	94.086	11.384	2.318	519
26	Gorizia	1.319	23	5	—	113	—	26.202	1.900	323	111
27	Udine	14.569	1.752	291	464	3.585	2	196.043	21.041	4.867	1.017
28	Trieste (Territorio di)	118.531	14.961	680	1.581	18.038	3.541	628.144	91.615	4.412	1.966
29	Genova	403.738	76.923	7.261	16.393	71.791	13.032	1.740.965	176.998	44.265	40.949
30	Imperia	72	8	1	—	20	—	26.336	959	725	26
31	La Spezia	25.862	3.514	454	787	5.184	812	156.073	16.070	3.427	1.574
32	Savona	8.085	614	155	140	2.099	6	79.387	7.440	1.694	520
33	Bologna	63.869	10.270	1.124	2.269	12.594	2.884	368.451	41.904	7.765	2.115
34	Ferrara	4.206	431	73	71	1.042	—	75.719	5.630	1.317	175
35	Forlì	979	40	8	10	282	—	57.362	5.312	1.186	117
36	Modena	11.534	813	153	345	2.050	—	106.629	9.388	2.562	611
37	Parma	24.013	3.306	1.153	993	5.588	3	95.463	17.976	3.807	1.536
38	Piacenza	4.910	690	176	3	1.177	3	93.639	9.260	1.706	92
39	Ravenna	1.645	67	28	8	232	—	67.311	6.124	2.098	200
40	Reggio nell'Emilia	15.387	1.370	334	526	3.672	2	84.012	13.110	31.798	442
41	Arezzo	1.202	30	23	6	876	—	33.511	1.485	1.001	75
42	Firenze	73.462	9.372	1.042	2.721	13.607	2.314	397.568	118.630	9.265	3.396
43	Grosseto	316	26	5	4	95	—	22.858	2.332	360	55
44	Livorno	20.280	5.076	399	872	4.024	1.091	100.644	9.772	1.838	1.102
45	Lucca	2.308	184	43	20	719	—	66.501	7.062	1.968	149
46	Massa-Carrara	7	—	—	—	7	—	17.062	1.425	452	105
47	Pisa	6.393	207	189	84	1.133	1	66.504	5.087	2.019	240
48	Pistoia	554	50	14	8	140	—	35.381	2.334	967	52
49	Siena	12.406	4.025	328	687	2.977	793	50.519	4.832	1.906	188
50	Perugia	2.294	224	59	13	511	—	69.821	9.505	1.229	157
51	Terni	1.244	134	35	20	318	66	33.298	2.545	835	68
52	Ancona	29.662	4.965	560	929	7.566	1.031	82.585	7.132	2.155	464
53	Ascoli Piceno	389	34	31	—	45	—	19.621	929	337	11
54	Macerata	—	—	—	—	—	—	20.364	1.398	291	72
55	Pesaro e Urbino	768	72	12	10	218	—	37.126	1.886	937	115
56	Frosinone	—	—	—	—	—	—	6.530	156	243	—
57	Latina	4.917	462	89	—	657	299	27.896	2.580	587	133
58	Rieti	4.359	300	84	161	703	—	10.758	680	206	71
59	Roma	185.045	37.904	3.425	7.553	37.951	6.384	1.046.134	194.287	21.162	12.450
60	Viterbo	216	—	—	—	—	—	14.105	898	162	—
61	Campobasso	—	—	—	—	—	—	4.793	38	10	—
62	Chieti	1.086	49	39	22	263	10	9.561	475	245	2
63	L'Aquila	144	—	—	—	4	—	6.290	676	113	3
64	Pescara	17.489	5.281	386	705	3.572	946	44.286	5.628	716	170
65	Teramo	—	—	—	—	—	—	5.066	414	135	18
66	Avellino	—	—	—	—	—	—	12.189	474	380	32
67	Benevento	—	—	—	—	—	—	3.653	120	242	10
68	Caserta	70	—	—	—	—	—	12.444	810	170	95
69	Napoli	88.594	11.710	2.493	4.325	14.644	2.313	375.667	37.587	11.747	3.117
70	Salerno	200	17	2	—	87	—	19.772	818	302	2
71	Bari	36.370	9.049	563	1.508	7.799	1.428	130.146	9.395	2.281	790
72	Brindisi	2.811	234	35	78	—	—	33.922	3.937	766	156
73	Foggia	550	56	10	5	207	—	13.661	767	1.213	18
74	Lecce	1.047	38	12	23	191	—	16.447	631	529	37
75	Taranto	3.764	226	33	89	593	—	41.555	3.509	624	182
76	Matera	—	—	—	—	—	—	4.594	1	82	84
77	Potenza	—	—	—	—	—	—	12.126	651	218	—
78	Catanzaro	270	—	—	—	—	—	19.179	1.460	1.393	17
79	Cosenza	16.266	2.856	311	635	3.157	888	18.285	2.063	530	57
80	Reggio di Calabria	579	30	12	9	183	—	11.239	656	641	—
81	Agrigento	—	—	—	—	—	—	4.750	257	99	100
82	Caltanissetta	—	—	—	—	—	—	2.597	58	471	16
83	Catania	19.541	5.834	375	850	5.307	1.150	60.054	5.356	2.178	278
84	Enna	—	—	—	—	—	—	16.699	847	458	74
85	Messina	1.298	60	28	—	253	—	35.131	1.616	733	14
86	Palermo	27.086	6.959	604	1.018	5.520	1.279	184.408	15.415	5.806	1.081
87	Ragusa	—	—	—	—	—	—	1.442	—	83	—
88	Siracusa	—	—	—	—	—	—	10.910	221	143	61
89	Trapani	3.569	408	81	87	837	39	14.328	1.272	271	7
90	Cagliari	16.522	2.377	360	645	3.828	1.228	63.464	6.027	1.450	346
91	Nuoro	—	—	—	—	—	—	2.130	37	44	—
92	Sassari	9.330	3.359	192	432	2.096	595	16.677	923	198	55
	ITALIA	2.472.298	363.480	42.818	87.126	479.582	72.184	14.978.340	1.844.491	397.709	177.122

ORE DI LAVORO E RELATIVE SPESE

secondo gruppi di posizioni nella professione e titolo di spesa


economica : OFFICINE MECCANICHE (3.11.L)

E SIMILI, APPRENDISTI		T O T A L E												N. d'or- dine
Contributi e spese a carico dei datori di lavoro		Retribuzioni lorde				Ritenute a carico del personale				Contributi e spese a carico dei datori di lavoro				
per previdenza sociale e gestioni collegate	altri	salari e stipendi	altre	Totale	per il personale delle unità artigiane	per previdenza sociale e gestioni collegate	erariali	Totale	delle unità artigiane	per previdenza sociale e gestioni collegate	altri	Totale	delle unità artigiane	
33.388	1.044	111.189	9.732	120.921	50.919	3.194	550	3.744	1.498	36.355	1.137	37.492	14.442	1
8.638	33	24.575	3.046	27.621	15.946	636	114	750	506	8.844	33	8.877	4.969	2
38.543	512	109.613	6.772	116.385	47.357	1.973	497	2.470	968	42.185	512	42.697	14.972	3
62.269	414	195.369	25.380	220.749	51.098	3.581	2.133	5.714	1.342	68.443	504	68.947	13.892	4
626.723	15.057	2.264.585	297.268	2.561.853	358.274	47.405	29.585	76.990	11.451	687.425	19.673	707.098	96.184	5
36.568	1.325	131.228	13.436	144.664	42.755	3.072	942	4.014	1.234	40.289	1.485	41.774	11.573	6
2.454	23	8.486	699	9.185	4.979	132	22	154	81	2.494	23	2.517	1.437	7
38.509	80.158	133.586	12.409	145.995	41.578	3.672	666	4.338	1.512	41.479	80.158	121.637	13.056	8
56.218	2.828	197.005	48.401	245.406	85.871	44.440	1.760	46.200	1.495	62.255	4.300	66.555	15.073	9
111.776	4.883	460.515	61.346	521.861	103.054	9.428	5.870	15.298	3.062	122.216	5.395	127.611	28.090	10
30.900	306	100.135	10.635	110.770	34.427	1.725	694	2.419	692	32.731	306	33.037	9.586	11
23.899	1.527	74.830	6.418	81.248	40.716	1.821	294	2.115	936	25.039	1.588	26.627	13.464	12
668.587	29.522	3.201.706	306.344	3.508.050	1.092.931	56.363	71.000	127.363	17.225	759.309	50.259	809.568	153.567	13
52.156	888	166.820	20.128	186.948	50.185	5.743	1.165	6.908	2.129	53.648	888	54.536	15.353	14
4.160	18	12.103	1.613	13.716	3.478	382	145	527	213	4.244	18	4.262	1.018	15
209.017	4.542	705.285	92.258	797.543	79.195	15.504	9.895	25.399	2.686	223.585	4.909	228.494	20.076	16
31.002	1.648	135.820	12.577	148.397	54.483	2.115	1.807	3.922	893	35.445	1.648	37.093	16.142	17
16.779	228	69.443	4.249	73.692	40.361	1.206	329	1.535	737	18.511	228	18.739	9.167	18
8.960	49	32.448	2.603	35.051	6.184	605	201	806	196	9.582	49	9.631	1.595	19
55.828	3.220	226.197	26.929	253.126	43.822	4.738	3.031	7.769	1.994	64.567	5.010	69.577	12.730	20
23.053	225	85.235	4.815	90.050	20.860	1.712	871	2.583	323	25.500	225	25.725	3.897	21
34.696	316	98.819	11.151	109.970	32.221	2.599	3.068	5.667	1.456	36.168	316	36.606	10.940	22
51.866	336	158.032	79.507	237.539	172.605	5.246	740	5.986	3.268	53.461	336	53.797	15.165	23
36.358	1.247	122.840	9.939	132.779	59.213	2.880	3.990	6.870	1.823	38.554	1.271	39.825	18.498	24
33.543	357	101.660	12.105	113.765	40.949	2.442	587	3.029	1.623	35.588	357	35.945	11.728	25
8.430	70	27.521	1.923	29.444	11.917	328	111	439	185	8.543	70	8.613	3.379	26
64.630	1.757	210.612	22.793	233.405	52.404	5.158	1.481	6.639	1.260	68.215	1.759	69.974	13.088	27
177.641	32.307	746.675	106.576	853.251	62.857	5.092	3.547	8.639	468	195.679	35.848	231.527	17.479	28
491.435	37.488	2.144.703	253.921	2.398.624	106.212	51.526	57.342	108.868	3.724	563.226	50.520	613.746	29.696	29
7.854	77	26.408	967	27.375	12.066	726	26	752	286	7.874	77	7.951	3.205	30
50.856	3.832	181.935	19.584	201.519	25.630	3.881	2.361	6.242	624	56.040	4.644	60.684	6.619	31
26.839	189	87.472	8.054	95.526	11.190	1.849	660	2.509	239	28.938	189	29.133	3.747	32
126.571	5.798	432.320	52.174	484.494	133.753	8.889	4.384	13.273	3.516	139.165	8.682	147.847	40.503	33
24.305	1.748	79.925	6.061	85.986	26.312	1.390	246	1.636	376	25.347	1.748	27.095	7.167	34
20.181	338	58.341	5.352	63.693	35.458	1.194	127	1.321	876	20.463	338	20.801	10.833	35
32.524	364	118.163	10.201	128.364	37.265	2.715	956	3.671	986	34.574	364	34.938	9.515	36
54.112	297	183.476	21.282	204.758	28.983	4.960	2.529	7.489	1.092	59.700	300	60.000	8.090	37
35.690	303	98.549	9.950	108.499	40.329	1.882	95	1.977	700	36.867	303	37.173	13.165	38
23.289	159	68.956	6.191	75.147	24.584	2.126	208	2.334	1.155	23.521	159	23.680	7.201	39
31.153	276	99.399	14.480	113.879	26.765	32.132	968	33.100	865	34.825	276	35.103	7.795	40
10.238	38	34.713	1.515	36.228	12.452	1.024	81	1.105	365	11.114	38	11.152	2.552	41
120.499	4.471	471.030	128.002	599.032	249.464	10.307	6.117	16.424	4.770	134.106	6.785	140.891	46.713	42
8.599	88	23.174	2.358	25.532	9.377	365	59	424	209	8.694	88	8.782	3.120	43
31.762	1.887	120.924	14.848	135.772	20.552	2.237	1.974	4.211	669	35.786	2.978	38.764	6.055	44
23.672	445	68.809	7.246	76.055	25.682	2.011	169	2.180	593	24.391	445	24.836	7.966	45
5.940	61	17.069	1.425	18.494	5.041	452	105	557	171	5.947	61	6.008	1.640	46
20.079	717	72.897	5.294	78.191	19.776	2.208	324	2.532	801	21.212	717	21.930	5.323	47
13.233	166	35.935	2.384	38.319	20.645	981	60	1.041	754	13.373	166	13.539	7.046	48
20.603	1.082	62.925	8.857	71.782	19.659	2.234	875	3.109	929	23.580	1.082	25.455	5.322	49
27.939	77	72.115	9.729	81.844	16.201	1.288	170	1.458	315	28.450	77	28.527	4.867	50
10.625	684	34.542	2.679	37.221	11.277	870	88	958	530	10.943	684	11.693	3.960	51
22.613	1.614	112.247	12.097	124.344	31.284	2.715	1.393	4.108	995	30.179	2.645	32.824	6.974	52
5.407	137	20.010	963	20.973	14.728	368	11	379	280	5.452	137	5.589	4.018	53
6.599	487	20.364	1.398	21.762	10.111	291	79	370	180	6.599	487	7.086	3.816	54
12.500	168	37.894	1.958	39.852	12.818	949	125	1.074	456	12.718	168	12.886	3.582	55
2.284	21	6.530	156	6.686	5.645	243	—	243	231	2.284	21	2.305	1.887	56
9.101	623	32.813	3.042	35.855	3.561	676	133	809	72	9.758	623	10.680	1.135	57
2.528	504	15.117	980	16.097	4.429	290	232	522	93	3.231	504	3.735	1.093	58
303.881	112.146	1.231.179	232.191	1.463.370	387.691	24.587	20.003	44.590	8.871	341.832	118.530	460.362	69.258	59
4.910	23	14.321	898	15.219	8.122	162	—	162	71	4.910	23	4.933	2.269	60
1.897	34	4.793	38	4.831	946	10	—	10	—	1.897	34	1.931	251	61
2.320	257	10.647	524	11.171	7.832	284	24	308	240	2.583	257	2.850	2.060	62
2.631	—	6.434	676	7.110	4.071	113	3	116	56	2.635	—	2.635	1.435	63
13.759	1.309	61.775	10.909	72.684	4.320	1.102	875	1.977	30	17.331	2.255	19.586	1.470	64
1.314	51	5.066	414	5.480	3.993	135	18	153	91	1.314	51	1.365	848	65
4.143	—	12.189	474	12.663	1.660	380	32	412	46	4.143	—	4.143	488	66
525	—	3.653	120	3.773	1.126	242	10	252	39	525	—	525	181	67
4.839	36	12.514	810	13.324	7.379	170	95	265	156	4.839	36	4.875	2.754	68
125.546	5.280	464.261	49.297	513.558	52.193	14.240	7.442	21.682	789	140.190	7.593	147.783	14.680	69
6.455	76	19.972	835	20.807	6.919	304	2	306	223	6.542	76	6.618	2.007	70
42.506	2.194	166.516	18.444	184.960	25.317	2.844	2.298	5.142	725	50.305	3.622	53.927	6.446	71
13.477	—	36.733	4.171	40.904	2.770	801	234	1.035	207	13.477	—	13.477	957	72
3.211	23	14.211	823	15.034	6.728	1.223	23	1.246	655	3.418	23	3.441	841	73
5.987	10	17.494	669	18.163	8.209	541	60	601	287	6.178	10	6.188	2.576	74
10.976	41	45.319	3.735	49.054	17.234	657	271	928	202	11.569	41	11.610	3.189	75
1.060	—	4.594	1	4.595	989	82	84	166	30	1.060	—	1.060	363	76
4.396	—	12.126	651	12.777	1.660	218	—	218	33	4.396	—	4.396	279	77
7.471	9	19.449	1.460	20.909	2.958	1.393	17	1.410	1.007	7.471	9	7.480	815	78
7.746	905	34.551	4.919	39.470	2.286	841	692	1.533	289	10.903	1.793	12.696	298	79
3.254	105	11.818	686	12.504										



ALLEGATO

CLASSIFICAZIONE DELLE ATTIVITÀ ECONOMICHE



CLASSIFICAZIONE DELLE ATTIVITA' ECONOMICHE

Ramo 1 - Agricoltura, silvicoltura, caccia e pesca

CLASSE 1.01 - AGRICOLTURA E ZOOTECNIA

SOTTOCLASSE 1.01. A — AZIENDE AGRICOLE NON SPECIALIZZATE (*comprese le aziende agricolo-forestali*)

Categoria

- 1.01.01 — Aziende agricole non specializzate
- 1.01.02 — Aziende agricolo-forestali

SOTTOCLASSE 1.01. B — AZIENDE AGRICOLE SPECIALIZZATE

- 1.01.03 — Aziende specializzate viticole
- 1.01.04 — Aziende specializzate olivicole
- 1.01.05 — Aziende specializzate agrumicole
- 1.01.06 — Aziende specializzate orticole
- 1.01.07 — Aziende specializzate frutticole
- 1.01.08 — Aziende specializzate floricole
- 1.01.09 — Aziende specializzate vivaistiche e semenziere
- 1.01.10 — Aziende specializzate miste non classificabili col criterio della prevalenza

SOTTOCLASSE 1.01. C — AZIENDE SPECIALIZZATE ZOOTECNICHE

- 1.01.11 — Aziende di allevamento di bovini
- 1.01.12 — Aziende di allevamento di equini
- 1.01.13 — Aziende di allevamento di ovini
- 1.01.14 — Aziende di allevamento di animali da cortile
- 1.01.15 — Aziende di allevamento di animali da pelliccia
- 1.01.16 — Aziende di allevamento di altri animali

CLASSE 1.02 - SILVICOLTURA

- 1.02.01 — Aziende forestali
- 1.02.02 — Aziende di utilizzazione del bosco (*utilizzatori non silvicoltori*)
- 1.02.03 — Aziende silvo-pastorali

CLASSE 1.03 - CACCIA - PESCA IN ACQUE INTERNE

- 1.03.01 — Caccia e cattura di animali
- 1.03.02 — Pesca e allevamento in acque interne

CLASSE 1.04 - PESCA IN ACQUE MARINE

- 1.04.01 — Pesca in acque marine, da terra
- 1.04.02 — Pesca in acque marine, con naviglio
- 1.04.03 — Pesca con tonnare
- 1.04.04 — Allevamento di pesci e molluschi in acque marine (*valli salse, laghi costieri, stagni litoranei, peschiere e lagune*)

CLASSE 1.05 - ATTIVITÀ CONNESSE CON L'AGRICOLTURA

SOTTOCLASSE 1.05. A — ATTIVITÀ TRASFORMATRICI ANNESSE AD AZIENDE AGRICOLE (*che lavorano prevalentemente prodotti propri*) O SVOLTE IN SOCIALE

- 1.05.01 — Trattamento, trasformazione del latte e manipolazione dei suoi derivati
- 1.05.02 — Produzione di vini e di mosti concentrati
- 1.05.03 — Distillerie per la produzione di acquaviti e liquori
- 1.05.04 — Produzione di olio d'oliva per spremitura
- 1.05.05 — Pilatura e altre lavorazioni di cereali e legumi (*esclusa la molitura*)
- 1.05.06 — Conservazione e trasformazione di frutta, ortaggi, funghi e prodotti similari
- 1.05.07 — Altre attività trasformatrici (*semi oleosi, agrumi, ecc.*)

SOTTOCLASSE 1.05. B — ESERCIZIO DI MACCHINE AGRICOLE

- 1.05.08 — Esercizio di macchine agricole per conto terzi (*compreso il noleggio*)
- 1.05.09 — Esercizio di macchine agricole da parte di consorzi e cooperative aziendali dell'agricoltura

Ramo 2 - Industrie estrattive*(comprese tutte le operazioni complementari per il trattamento e l'arricchimento dei minerali)***CLASSE 2.01 - ESTRAZIONE DI MINERALI METALLIFERI**

Categoria

- 2.01.01 — Miniere di minerali di ferro
- 2.01.02 — Miniere di minerali metalliferi non ferrosi
- 2.01.03 — Ricerche di minerali metalliferi

CLASSE 2.02 - ESTRAZIONE DI MINERALI NON METALLIFERI**SOTTOCLASSE 2.02. A — ESTRAZIONE DI COMBUSTIBILI FOSSILI**

- 2.02.01 — Miniere di combustibili fossili e cave di torba
- 2.02.02 — Miniere di combustibili liquidi e gassosi
- 2.02.03 — Ricerche di combustibili

SOTTOCLASSE 2.02. B — ESTRAZIONE DI MARMO, DI PIETRE E DI ALTRI MATERIALI DA COSTRUZIONE

- 2.02.04 — Cave di marmo e pietre affini, di travertino, granito, pietre da costruzione e alabastro
- 2.02.05 — Cave di sabbia, ghiaia e pietrisco

SOTTOCLASSE 2.02. C — ESTRAZIONE DI ALTRI MINERALI NON METALLIFERI

- 2.02.06 — Miniere di solfo
- 2.02.07 — Cave e miniere di minerali non metalliferi non altrove classificati (*salgemma, grafite, caolino, talco, amianto, acido borico, mica, argilla, quarzo, gesso, marna da cemento, ecc.*)
- 2.02.08 — Estrazione di sale marino e di ebollizione
- 2.02.09 — Sorgenti di acque minerali
- 2.02.10 — Ricerche di minerali non metalliferi (*esclusi i combustibili*)

Ramo 3 - Industrie manifatturiere**CLASSE 3.01 - INDUSTRIE ALIMENTARI E AFFINI***(escluse le attività comprese nella sottoclasse 1.05. A)***SOTTOCLASSE 3.01. A — INDUSTRIE DELLE DERRATE ALIMENTARI E AFFINI (*escluse le bevande*)**

- 3.01.01 — Pilatura e altre lavorazioni di cereali e legumi (*esclusa la molitura*)
- 3.01.02 — Molitura di cereali
- 3.01.03 — Panificazione
- 3.01.04 — Produzione specializzata di biscotti e pasticceria
- 3.01.05 — Pastificazione
- 3.01.06 — Produzione di cioccolato, caramelle e confetture in genere
- 3.01.07 — Produzione e raffinazione dello zucchero
- 3.01.08 — Macellazione, lavorazione e conservazione delle carni
- 3.01.09 — Lavorazione e conservazione dei prodotti alimentari della pesca
- 3.01.10 — Conservazione e trasformazione di frutta, ortaggi, funghi e prodotti similari
- 3.01.11 — Produzione di estratti e dadi alimentari, di alimenti dietetici, di succedanei del caffè; torrefazione del caffè
- 3.01.12 — Trattamento, trasformazione del latte e manipolazione dei suoi derivati
- 3.01.13 — Produzione di olio d'oliva per spremitura
- 3.01.14 — Produzione di olio di semi per spremitura o per estrazione con solvente
- 3.01.15 — Produzione di olio al solvente dalle sansi di oliva
- 3.01.16 — Raffinazione degli oli vegetali, distillazione di acidi grassi, produzione di olio per sintesi
- 3.01.17 — Industrie alimentari non altrove classificate (*preparazione droghe, lavorazione miele, produzione lieviti, cialde, mangimi, glucosio, fecole, estratti per liquori, aceti, ecc.*)

SOTTOCLASSE 3.01. B — INDUSTRIE DELLE BEVANDE E AFFINI

- 3.01.18 — Produzione di vini e di mosti concentrati
- 3.01.19 — Distillerie di alcool di 2ª categoria e produzione di acquaviti e liquori
- 3.01.20 — Produzione di malto, birra ed estratti di malto
- 3.01.21 — Produzione di bevande analcoliche gassate, di seltz e di acque minerali artificiali
- 3.01.22 — Fabbricazione di ghiaccio, produzione di energia refrigerante, magazzini frigoriferi per conto terzi (*esclusi i frigoriferi dei magazzini generali e dei mercati*)
- 3.01.23 — Produzione di gelati

CLASSE 3.02 - INDUSTRIA DEL TABACCO

- 3.02.01 — Stagionatura, manipolazione, selezione e imbottimento delle foglie di tabacco
- 3.02.02 — Lavorazione e confezione di tabacchi stagionati e dei loro sottoprodotti

CLASSE 3.03 - INDUSTRIE DELLE PELLI E DEL CUIOIO

- 3.03.01 — Concerie (*escluse la concia e tintura delle pelli per pellicceria*)
- 3.03.02 — Concia e tintura delle pelli per pellicceria
- 3.03.03 — Fabbricazione di articoli di cuoio, pelle e loro succedanei (*esclusi i guanti e le calzature*)

CLASSE 3.04 - INDUSTRIE TESSILI

SOTTOCLASSE 3.04. A — INDUSTRIA DELLA SETA

Categoria

- 3.04.01 — Produzione del seme bachi
- 3.04.02 — Essiccazione di bozzoli
- 3.04.03 — Trattura della seta e filatura dei bozzoli doppi
- 3.04.04 — Torcitura della seta, pura o mista ad altre fibre, e di altre fibre tessili
- 3.04.05 — Filatura dei cascami di seta e fibre affini
- 3.04.06 — Tessitura della seta, pura o mista ad altre fibre, e di altre fibre tessili
- 3.04.07 — Preparazione, tintura, stampa, apparecchiatura e coesione di filati e tessuti di seta, puri o misti, e di altre fibre tessili secondo i procedimenti serici

SOTTOCLASSE 3.04. B — INDUSTRIA DEL COTONE

- 3.04.08 — Filatura e ritorcitura del cotone, puro o misto ad altre fibre, e di altre fibre tessili
- 3.04.09 — Tessitura del cotone, puro o misto ad altre fibre, e di altre fibre tessili
- 3.04.10 — Preparazione, tintura, stampa, candeggio, mercerizzazione, gommatura e finitura in genere di tessuti di cotone e di altre fibre tessili

SOTTOCLASSE 3.04. C — INDUSTRIA DELLA LANA

- 3.04.11 — Lavatura meccanica della lana, compresa quella per materassi
- 3.04.12 — Pettinatura della lana, pura o mista ad altre fibre, e di altre fibre tessili
- 3.04.13 — Filatura della lana pettinata, pura o mista ad altre fibre, e di altre fibre tessili
- 3.04.14 — Filatura della lana cardata, vergine o rigenerata, pura o mista ad altre fibre, e di altre fibre tessili
- 3.04.15 — Tessitura della lana, pura o mista ad altre fibre, e di altre fibre tessili
- 3.04.16 — Lavatura, cardatura e filatura a mano della lana; tessitura a mano; tessitura meccanica a carattere artigiano
- 3.04.17 — Preparazione, tintura, stampa, candeggio, mercerizzazione, gommatura e finitura in genere di tessuti di lana e di altre fibre tessili

SOTTOCLASSE 3.04. D — INDUSTRIA DELLA LAVORAZIONE DELLE FIBRE TESSILI
ARTIFICIALI (*cellulosiche*) E SINTETICHE

- 3.04.18 — Torcitura delle fibre tessili artificiali e sintetiche
- 3.04.19 — Tessitura delle fibre tessili artificiali e sintetiche
- 3.04.20 — Preparazione, tintura, stampa, candeggio, mercerizzazione, gommatura e finitura in genere delle fibre tessili artificiali e sintetiche

SOTTOCLASSE 3.04. E — INDUSTRIE DELLA CANAPA, DEL LINO, DELLA IUTA E SIMILI

- 3.04.21 — Lavorazione della canapa e del lino, puri o misti ad altre fibre, e di altre fibre tessili (*comprese: la macerazione e stigliatura del lino; la pettinatura, filatura e tessitura del lino, della canapa e simili, puri o misti ad altre fibre; la disintegrazione e cotonizzazione della canapa e di altre fibre*)
- 3.04.22 — Lavorazione della iuta pura o mista ad altre fibre
- 3.04.23 — Fabbricazione di cordami e spaghi

SOTTOCLASSE 3.04. F — INDUSTRIE TESSILI VARIE NON ALTROVE CLASSIFICATE

- 3.04.24 — Lavorazione (*esclusa la filatura*) e classificazione dei cascami di qualsiasi tessile
- 3.04.25 — Fabbricazione di tappeti da terra (*esclusi quelli di cocco*)
- 3.04.26 — Fabbricazione di tessuti di maglia, di maglieria, guanti in maglia e calze
- 3.04.27 — Fabbricazione di reti da pesca e da caccia
- 3.04.28 — Fabbricazione di corde e tappeti di cocco
- 3.04.29 — Fabbricazione di passamanerie, trecce e stringhe; di tulli, veli, merletti e pizzi; di nastri e simili (*anelastici*); ricami a macchina e guipures
- 3.04.30 — Fabbricazione di nastri e tessuti elastici
- 3.04.31 — Lavorazione delle setole, del crine animale, del pelo, delle penne, delle piume, del capok e simili (*esclusa la confezione dei materassi, cuscini, ecc.*)
- 3.04.32 — Fabbricazione e lavorazione di filati, tessuti e affini non altrove classificati (*comprese: a) la lavorazione del cotone idrofilo o per esplosivi e del materiale da medicazione; b) la produzione dei feltri battuti di lana e di pelo non per cappelli; c) la fabbricazione di corde e cordicelle per l'industria tessile*)
- 3.04.33 — Preparazione, tintoria, candeggio, stampa, mercerizzazione, impermeabilizzazione, gommatura ed in genere le lavorazioni inerenti alla finitura e rifinitura di qualsiasi tessile, esclusi i manufatti dell'industria serica, cotoniera, laniera e delle fibre tessili artificiali e sintetiche; imbiancatura e tintoria della paglia, del truciolo, del giunco, della rafia e simili

CLASSE 3.05 - INDUSTRIE DEL VESTIARIO, ABBIGLIAMENTO,
ARREDAMENTO E AFFINI

- 3.05.01 — Preparazione del pelo per cappelli; fabbricazione di feltri per cappelli, di cappelli e berretti (*esclusi i cappelli di paglia*)
- 3.05.02 — Fabbricazione di trecce di truciolo, di paglia e di materie affini per cappelli, e di cappelli di truciolo, di paglia e di materie affini
- 3.05.03 — Laboratori di modisteria
- 3.05.04 — Laboratori per la confezione di vestiario
- 3.05.05 — Laboratori per la confezione di pellicce
- 3.05.06 — Laboratori per la confezione di biancheria
- 3.05.07 — Calzaturifici
- 3.05.08 — Laboratori per la confezione e riparazione a mano di calzature
- 3.05.09 — Laboratori per la riparazione a macchina di calzature
- 3.05.10 — Fabbricazione di guanti in pelle

Categoria

- 3.05.11 — Fabbricazione di guanti in stoffa o in tessuto di maglia
- 3.05.12 — Laboratori per la confezione di guarnizioni per abiti, di fiori artificiali e oggetti di ornamento e arredamento
- 3.05.13 — Fabbricazione in serie di bottoni (*esclusi i bottoni metallici, a pressione, di vetro e di porcellana*)
- 3.05.14 — Laboratori per confezioni varie o accessorie del vestiario e affini (*busti, ombrelli, cravatte, bretelle, ecc.*)
- 3.05.15 — Laboratori di materassaio, di tappezziere in stoffa e laboratori per confezioni di vele, bandiere e simili
- 3.05.16 — Confezione di parrucche e lavorazione di capelli. Lavorazione delle penne e delle piume da ornamento

CLASSE 3.06 - INDUSTRIE DEL LEGNO

SOTTOCLASSE 3.06. A — INDUSTRIE DEL LEGNO, DEL SUGHERO E AFFINI (*esclusa la fabbricazione di mobili e la costruzione di veicoli*)

- 3.06.01 — Segazione, stagionatura e conservazione del legno
- 3.06.02 — Produzione di compensati e simili, di tranciati e di pannel fibrolegnosi
- 3.06.03 — Fabbricazione di recipienti in legno
- 3.06.04 — Laboratori di falegnameria e di carpenteria in legno
- 3.06.05 — Fabbricazione di utensili, attrezzi ed altri oggetti in legno
- 3.06.06 — Preparazione del crine vegetale, della trebbia, del truciolo e trece di truciolo non per cappelli e simili. Lavorazione di canne palustri, vimini, giunchi, paglia e trece di paglia non per cappelli, sparto e saggina (*esclusa la fabbricazione dei cappelli di paglia*)
- 3.06.07 — Fabbricazione di scope e affini
- 3.06.08 — Lavorazione del sughero

SOTTOCLASSE 3.06. B — INDUSTRIE DEL MOBILIO E DELL'ARREDAMENTO IN LEGNO

- 3.06.09 — Fabbricazione di mobili e di arredamenti in legno
- 3.06.10 — Lucidatura, laccatura, doratura di mobili e di altri oggetti in legno

SOTTOCLASSE 3.06. C — INDUSTRIE DEI VEICOLI E CARPENTERIA NAVALE IN LEGNO

- 3.06.11 — Costruzione e riparazione di veicoli in legno
- 3.06.12 — Carpenteria navale in legno

CLASSE 3.07 - INDUSTRIE DELLA CARTA E DELLA CARTOTECNICA

- 3.07.01 — Fabbricazione di paste da carta, fabbricazione di carta e di cartone
- 3.07.02 — Trasformazione della carta e del cartone (*compresa la fabbricazione di carte da parati e di carte da gioco*) e produzioni cartotecniche

CLASSE 3.08 - INDUSTRIE POLIGRAFICHE, EDITORIALI E AFFINI

- 3.08.01 — Arti grafiche (*compresa la fotoincisione*)
- 3.08.02 — Legatoria e rilegatoria
- 3.08.03 — Editorie e agenzie di stampa
- 3.08.04 — Copisterie e laboratori di riproduzione disegni

CLASSE 3.09 - INDUSTRIE FOTO-FONO-CINEMATOGRAFICHE

- 3.09.01 — Studi fotografici e fotografie commerciali
- 3.09.02 — Produzione, sincronizzazione, doppiatura, sviluppo e stampa di pellicole cinematografiche
- 3.09.03 — Incisione, edizione e stampa di dischi fonografici

CLASSE 3.10 - INDUSTRIE METALLURGICHE

- 3.10.01 — Produzione e prime lavorazioni dei metalli ferrosi
- 3.10.02 — Seconde lavorazioni del ferro e dell'acciaio (*bulloneria grezza; derivati della lavorazione del filo; nastri laminati a freddo; trafilati a freddo; tubi avvicinati, aggraffati, saldati e simili*)
- 3.10.03 — Produzione e lavorazione dei metalli non ferrosi

CLASSE 3.11 - INDUSTRIE MECCANICHE

SOTTOCLASSE 3.11. A — FONDERIE DI 2ª FUSIONE

- 3.11.01 — Fonderie di ghisa di 2ª fusione
- 3.11.02 — Fonderie di metalli non ferrosi di 2ª fusione

SOTTOCLASSE 3.11. B — COSTRUZIONE DI MACCHINE MOTRICI, VARIATORI E RIDUTTORI DI VELOCITÀ E DI APPARECCHI PER IMPIANTI DI SOLLEVAMENTO E TRASPORTO (*escluse le macchine e gli apparecchi elettrici*)

- 3.11.03 — Costruzione di macchine motrici non elettriche, nonché di parti ed accessori delle stesse
- 3.11.04 — Costruzione di trasmissioni e di organi relativi
- 3.11.05 — Costruzione di apparecchi per impianti di sollevamento e trasporto

SOTTOCLASSE 3.11. C — COSTRUZIONE DI MACCHINE UTENSILI E DI UTENSILERIA PER MACCHINE

- 3.11.06 — Costruzione di macchine utensili per la lavorazione dei metalli
- 3.11.07 — Costruzione di macchine utensili per la lavorazione del legno, di macchine per materie plastiche, per cuoio e gomma, di macchine per la produzione e lavorazione del vetro ed affini
- 3.11.08 — Fabbricazione di utensileria per macchine utensili per la lavorazione dei metalli

SOTTOCLASSE 3.11. D — COSTRUZIONE DI MACCHINE OPERATRICI, DI MACCHINE PER L'AGRICOLTURA,
DI POMPE, COMPRESSORI, VALVOLAME E SIMILI

Categoria

- 3.11.09 — Costruzione di macchine per l'agricoltura
- 3.11.10 — Costruzione di macchine per l'estrazione e il trattamento dei minerali, compreso macchinario e attrezzatura per trivellazione del sottosuolo e per l'industria del petrolio e del metano; costruzione di macchine per laterizi e per la lavorazione del marmo e delle pietre
- 3.11.11 — Costruzione di macchine ed apparecchi per l'industria tessile e del vestiario
- 3.11.12 — Costruzione di macchine per la fabbricazione o lavorazione della carta e dei cartoni, per cartotecnica e legatoria e di macchine grafiche
- 3.11.13 — Costruzione di macchine per siderurgia e per fonderia
- 3.11.14 — Costruzione di macchine e apparecchi per le industrie chimiche e alimentari
- 3.11.15 — Costruzione di pompe, compressori, ventilatori industriali e fucine, rubinetteria, valvole e saracinesche, apparecchi ad aria compressa e affini; costruzione di macchine per la produzione del freddo e del ghiaccio

SOTTOCLASSE 3.11. E — COSTRUZIONE DI CARPENTERIA METALLICA, FORNI, CALDAIE E APPARECCHI TERMICI

- 3.11.16 — Costruzione di carpenteria metallica
- 3.11.17 — Costruzione di mobili e arredi metallici (*anche per uso sanitario*), cassaforti, armadi e serrature di sicurezza
- 3.11.18 — Costruzione di forni, caldaie e apparecchi termici per uso industriale
- 3.11.19 — Costruzione di apparecchi igienico-sanitari e termici per uso domestico (*compresi cucine, fornelli e stufe non elettriche*)

SOTTOCLASSE 3.11. F — COSTRUZIONE DI MACCHINE, APPARECCHI E STRUMENTI ELETTRICI, DI
TELECOMUNICAZIONE E AFFINI

- 3.11.20 — Costruzione di macchine, apparecchi e strumenti elettrici
- 3.11.21 — Costruzione di apparecchi di telecomunicazione in genere e affini

SOTTOCLASSE 3.11. G — COSTRUZIONE DI MEZZI DI TRASPORTO E LAVORI AFFINI

- 3.11.22 — Costruzione o montatura di biciclette e fabbricazione di parti di bicicletta
- 3.11.23 — Costruzione o montatura di motoveicoli
- 3.11.24 — Costruzione di autoveicoli e autotelai
- 3.11.25 — Costruzione di carrozzerie e di rimorchi per auto e motoveicoli, per autoveicoli speciali e per vetture filoviarie
- 3.11.26 — Fabbricazione di parti e accessori di auto e motoveicoli e di rimorchi
- 3.11.27 — Costruzione di materiale rotabile ferrottramviario e filoviario
- 3.11.28 — Costruzione e riparazione di aeromobili
- 3.11.29 — Cantieri navali per costruzioni metalliche
- 3.11.30 — Demolizione di navi

SOTTOCLASSE 3.11. H — MECCANICA DI PRECISIONE; FABBRICAZIONE DI MONETE, MEDAGLIE,
OREFICERIA, ARGENTERIA E AFFINI

- 3.11.31 — Costruzione di macchine ed apparecchi per prove di materiali
- 3.11.32 — Costruzione o montatura di orologi e di movimenti di orologeria, compresa la costruzione di parti di orologi e di movimenti di orologeria
- 3.11.33 — Costruzione di apparecchi e strumenti ottici, topografici e geodetici; di strumenti per misure scientifiche in genere, per misure industriali varie, per laboratori di chimica e fisica; di misure lineari; di strumenti da disegno
- 3.11.34 — Costruzione di apparecchi e strumenti per misure di peso e capacità, di apparecchi automatici, dosatori, distributori e affini
- 3.11.35 — Costruzione di macchine per scrivere, per calcolare, registratori di cassa, duplicatori grafici ed altre macchine affini
- 3.11.36 — Costruzione di strumenti e apparecchi per chirurgia, per medicina e per odontotecnica
- 3.11.37 — Fabbricazione di monete, medaglie, oreficeria, argenteria e affini

SOTTOCLASSE 3.11. I — FABBRICAZIONE DI PRODOTTI MECCANICI NON ALTROVE CLASSIFICATI

- 3.11.38 — Fabbricazione di serramenta e di minuterie metalliche
- 3.11.39 — Fabbricazione di scatolame, fustame metallico e prodotti affini di lamiera sottile
- 3.11.40 — Fabbricazione di molle
- 3.11.41 — Produzione di bulloneria e viteria lavorata
- 3.11.42 — Fabbricazione di stoviglie, vasellame, posateria, attrezzi da cucina e di accessori casalinghi
- 3.11.43 — Fabbricazione di coltellerie, strumenti chirurgici, armi bianche e attrezzi per arti e mestieri
- 3.11.44 — Fabbricazione di armi da fuoco e di materiale bellico in genere

SOTTOCLASSE 3.11. L — OFFICINE PER LAVORAZIONI E RIPARAZIONI MECCANICHE VARIE

- 3.11.45 — Officine di fucinatura, stampatura e imbutitura, per conto terzi
- 3.11.46 — Officine per trattamenti superficiali ed elettrolitici dei metalli
- 3.11.47 — Lavori di picchettaggio e coloritura di navi
- 3.11.48 — Officine da ramaio, lattoniere, stagnino, fabbro ferraio, maniscalco e arrotino (*compresi gli ambulanti*)

Categoria

- 3.11.49 — Officine per riparazioni di autoveicoli
- 3.11.50 — Officine per riparazioni di motoveicoli e biciclette
- 3.11.51 — Officine per riparazioni meccaniche specializzate (*escluse quelle dei mezzi di trasporto*)
- 3.11.52 — Officine per lavorazioni e riparazioni meccaniche generiche per conto terzi
- 3.11.53 — Officine per riparazioni di macchinari e apparecchi elettrici e di telecomunicazioni
- 3.11.54 — Officine per riparazioni di apparecchi e materiali di riscaldamento, ventilazione, condizionamento d'aria, idrico-sanitari

**CLASSE 3.12 - INDUSTRIE DELLA TRASFORMAZIONE DEI MINERALI
NON METALLIFERI (*esclusi i derivati del petrolio e del carbone*)**

- 3.12.01 — Macinazione e lavaggio di minerali non metalliferi (*terre coloranti, caolino, roccia asfaltica, grafite, ecc.*)
- 3.12.02 — Lavorazione della pietra da costruzione e per uso industriale
- 3.12.03 — Lavorazione dei marmi e delle pietre affini, del travertino, del granito e dell'alabastro
- 3.12.04 — Fabbricazione di calce, cemento e gesso
- 3.12.05 — Fabbricazione di laterizi
- 3.12.06 — Industrie della ceramica, del grès e del materiale refrattario
- 3.12.07 — Lavorazione degli abrasivi naturali
- 3.12.08 — Fabbricazione di manufatti in cemento semplici o armati, di conglomerati cementizi misti con fibre o altre materie, di manufatti in gesso e stucco
- 3.12.09 — Fabbricazione e lavorazione del vetro (*escluse le lenti lavorate per occhiali e per strumenti ottici*)
- 3.12.10 — Lavorazione di pietre dure e preziose per gioielleria e per uso industriale
- 3.12.11 — Fabbricazione di prodotti ed oggetti da minerali non metalliferi non altrove classificati (*lavori in mosaico, ecc.*)

CLASSE 3.13 - INDUSTRIE CHIMICHE E AFFINI

SOTTOCLASSE 3.13. A — INDUSTRIE CHIMICHE

- 3.13.01 — Industrie chimico-estrattive e chimico-mineralurgiche
- 3.13.02 — Produzione di esplosivi
- 3.13.03 — Produzione di azotati, alcool metilico sintetico, acido solforico, concimi fosfatici, acido fosforico, anticrittogamici e antiparassitari per uso agricolo e di prodotti affini
- 3.13.04 — Produzione di soda, potassa, cloro e suoi principali derivati, acido cloridrico per reazione e per sintesi e suoi sali e derivati
- 3.13.05 — Industrie elettrochimiche (*compresa la produzione di abrasivi artificiali*)
- 3.13.06 — Produzione di acido acetico, suoi sali e derivati; di acetone; di alcool metilico (*escluso il sintetico*), butilico e derivati; di prodotti di esterificazione
- 3.13.07 — Produzione di alcool etilico di 1^a categoria
- 3.13.08 — Produzione di gas compressi
- 3.13.09 — Idrogenazione di oli e grassi, vegetali e animali, e lavorazione dei grassi
- 3.13.10 — Produzione di saponi, detersivi, glicerine, profumerie, essenze, aromi, candele e affini
- 3.13.11 — Produzione dei derivati agrumari
- 3.13.12 — Produzione di tartari, tartrati e derivati
- 3.13.13 — Produzioni farmaceutiche, chimico-farmaceutiche ed affini
- 3.13.14 — Produzione di estratti per concia e tinta e di concianti minerali
- 3.13.15 — Produzione di colori organici sintetici e relativi prodotti intermedi
- 3.13.16 — Produzione di vernici, pitture, smalti, inchiostri, destrine, colle, ceralacche ed affini
- 3.13.17 — Produzione di materie plastiche e resine sintetiche
- 3.13.18 — Produzione del trasparente di cellulosa
- 3.13.19 — Produzione di materiali sensibili per fotografia e cinematografia
- 3.13.20 — Produzioni chimiche varie non altrove classificate (*fiammiferi, colori inorganici, creme per calzature e per pavimenti, permanganato potassico, carboni attivi, prodotti per odontoiatria, colla di pesce, ecc.*)
- 3.13.21 — Laboratori di analisi chimiche e merceologiche

SOTTOCLASSE 3.13. B — INDUSTRIE DEI DERIVATI DEL PETROLIO E DEL CARBONE

- 3.13.22 — Produzione e lavorazione di oli minerali, miscele lubrificanti ed affini
- 3.13.23 — Raffinerie di petrolio
- 3.13.24 — Produzione di derivati della distillazione del carbone (*escluse le cokerie e le officine del gas*)
- 3.13.25 — Cokerie

**SOTTOCLASSE 3.13. C — INDUSTRIE PER LA PRODUZIONE DELLA CELLULOSA PER USI TESSILI,
DELLE FIBRE TESSILI ARTIFICIALI E SINTETICHE**

- 3.13.26 — Produzione di cellulosa per usi tessili
- 3.13.27 — Produzione di fibre tessili artificiali e sintetiche

CLASSE 3.14 - INDUSTRIE DELLA GOMMA ELASTICA

- 3.14.01 — Produzione di articoli di gomma elastica e di guttaperca e di gomma rigenerata
- 3.14.02 — Vulcanizzazione e riparazione di oggetti di gomma

CLASSE 3.15 - INDUSTRIE MANIFATTURIERE VARIE

- 3.15.01 — Produzione di cavi e conduttori elettrici isolati
- 3.15.02 — Fabbricazione di lampade elettriche, lampade e tubi luminescenti, valvole termoioniche e recipienti isolanti (*thermos*)

Categoria

- 3.15.03 — Fabbricazione di strumenti musicali
- 3.15.04 — Fabbricazione di oggetti in materie plastiche
- 3.15.05 — Altre industrie manifatturiere non altrove classificate (*oggetti in corno, avorio e tartaruga, spazzole, giocattoli di ogni genere, penne stilografiche, corde di budello per tennis e per strumenti musicali, cartucce, tubi isolanti, machini, ecc.*)

Ramo 4 - Industrie delle costruzioni e dell'installazione di impianti

CLASSE 4.01 - INDUSTRIE DELLE COSTRUZIONI

- 4.01.01 — Costruzioni edili (*esclusa l'edilizia specializzata*)
- 4.01.02 — Movimenti di terra e lavori stradali
- 4.01.03 — Edilizia specializzata
- 4.01.04 — Edilizia minore ed attività ausiliarie dell'edilizia

CLASSE 4.02 - INDUSTRIE DELL'INSTALLAZIONE DI IMPIANTI DA PARTE DI AZIENDE SPECIALIZZATE, NON COSTRUTTRICI

- 4.02.01 — Installazione di impianti di riscaldamento, di ventilazione, di condizionamento, idrico-sanitari, di distribuzione di gas ed acqua calda, pneumatici, pluviali e coperture
- 4.02.02 — Installazione di impianti di produzione, trasformazione, trasporto ed utilizzazione di energia elettrica
- 4.02.03 — Installazione di impianti telegrafici, telefonici e radiotelegrafonici (*linee telegrafiche e telefoniche; impianti telefonici interni; stazioni telefoniche amplificatrici; impianti di apparati telegrafici*)
- 4.02.04 — Manutenzione e conduzione di impianti

**Ramo 5 - Produzione e distribuzione di energia elettrica e di gas
Distribuzione di acqua**

CLASSE 5.01 - PRODUZIONE E DISTRIBUZIONE DI ENERGIA ELETTRICA E DI GAS

- 5.01.01 — Produzione, trasporto e distribuzione di energia elettrica
- 5.01.02 — Produzione e distribuzione di gas illuminante
- 5.01.03 — Trasporto e distribuzione di gas naturali a mezzo di gasdotti

CLASSE 5.02 - DISTRIBUZIONE DI ACQUA

- 5.02.01 — Distribuzione di acqua potabile e non potabile

Ramo 6 - Trasporti e comunicazioni

CLASSE 6.01 - TRASPORTI

SOTTOCLASSE 6.01. A — TRASPORTI TERRESTRI

- 6.01.01 — Ferrovie esercitate dallo Stato (*compreso l'esercizio dei vagoni letto e ristorante e delle navi traghetto*)
- 6.01.02 — Ferrovie in concessione (*compreso l'esercizio di binari di raccordo per conto terzi*)
- 6.01.03 — Tramvie, filovie, autolinee, funivie, ecc. extraurbane
- 6.01.04 — Tramvie, filovie, autolinee, funivie, ecc. urbane (*compresi i servizi pubblici di ascensori e altri servizi collettivi urbani di trasporto esclusivo o prevalente di persone*)
- 6.01.05 — Servizi di trasporto persone con vetture od autovetture da piazza e da rimessa
- 6.01.06 — Servizi di trasporto merci su via ordinaria o per funivia

SOTTOCLASSE 6.01. B — TRASPORTI PER VIA D'ACQUA ED AEREA

- 6.01.07 — Trasporti marittimi
- 6.01.08 — Trasporti lacuali, fluviali e lagunari
- 6.01.09 — Trasporti aerei

SOTTOCLASSE 6.01. C — ATTIVITÀ AUSILIARIE DEI TRASPORTI

- 6.01.10 — Servizi ausiliari delle ferrovie (*pulizia carri ferroviari, deposito bagagli, noleggio cuscini, ecc.*)
- 6.01.11 — Servizi ausiliari dei trasporti su via ordinaria (*autorimesse, posteggio veicoli, scuderie, gestione autostrade, ecc.*)
- 6.01.12 — Servizi ausiliari dei trasporti per via d'acqua (*mediazione noleggi marittimi, ormeggio e disormeggio, servizi di palombaro e di salvataggio, bacini di carenaggio, ecc.*)
- 6.01.13 — Servizi ausiliari dei trasporti per via aerea (*pulizia e manutenzione aeroporti, rifornimento carburante, ecc.*)
- 6.01.14 — Imprese di carico, scarico e facchinaggio
- 6.01.15 — Imprese di portabagagli
- 6.01.16 — Imprese di spedizioni (*spedizionieri*)
- 6.01.17 — Noleggio di mezzi di trasporto

CLASSE 6.02 - COMUNICAZIONI

- 6.02.01 — Servizi postali, telegrafici, telefonici, radiotelegrafonici e televisivi, gestiti direttamente dallo Stato
- 6.02.02 — Servizi telegrafici, telefonici, radiotelegrafonici e televisivi, in concessione

Categoria

6.02.03 — Servizi postali, telegrafici, radiotelegrafici e telefonici, gestiti in appalto da aziende private

Ramo 7 - Commercio**CLASSE 7.01 - COMMERCIO ALL'INGROSSO****SOTTOCLASSE 7.01. A — COMMERCIO ALL'INGROSSO DI PRODOTTI AGRICOLI E ALIMENTARI**

- 7.01.01 — Commercio all'ingrosso di cereali (*compreso il riso greggio*), legumi secchi, foraggi e semi oleosi
- 7.01.02 — Commercio all'ingrosso di sementi da orto e da prato e di piante officinali
- 7.01.03 — Commercio all'ingrosso di fiori, foglie ornamentali, piante ornamentali e da fiore, bulbi da fiore e semi da giardino
- 7.01.04 — Commercio all'ingrosso di frutta fresca e secca, agrumi, ortaggi, funghi ed altri prodotti affini
- 7.01.05 — Commercio all'ingrosso di animali vivi (*escluso il pollame e affini e i conigli*)
- 7.01.06 — Commercio all'ingrosso di seme bachi e di bozzoli
- 7.01.07 — Commercio all'ingrosso di uova, pollame vivo e affini, conigli vivi
- 7.01.08 — Commercio all'ingrosso di carni e sottoprodotti commestibili, freschi e congelati
- 7.01.09 — Commercio all'ingrosso di salumi, conserve alimentari ed affini (*escluse le conserve a base di pesce*)
- 7.01.10 — Commercio all'ingrosso di prodotti della pesca, freschi e congelati
- 7.01.11 — Commercio all'ingrosso di prodotti della pesca, secchi e conservati
- 7.01.12 — Commercio all'ingrosso di latte, latticini e formaggi
- 7.01.13 — Commercio all'ingrosso di farine, pane, paste alimentari, riso brillato, biscotti, gallette ed altri prodotti di cereali non specificati
- 7.01.14 — Commercio all'ingrosso di vini ed altre bevande, di alcool per liquori, di aceto
- 7.01.15 — Commercio all'ingrosso di oli alimentari
- 7.01.16 — Commercio all'ingrosso di caffè, coloniali, spezie, droghe e zucchero
- 7.01.17 — Commercio all'ingrosso di dolciumi di ogni genere
- 7.01.18 — Commercio all'ingrosso di prodotti alimentari vari non compresi nelle precedenti categorie (*ghiaccio, miele, lieviti, ecc.*)

SOTTOCLASSE 7.01. B — COMMERCIO ALL'INGROSSO DI MATERIE PRIME E AUSILIARIE NON ALIMENTARI

- 7.01.19 — Commercio all'ingrosso di fibre tessili e di filati per uso industriale
- 7.01.20 — Commercio all'ingrosso di legname e affini, sughero
- 7.01.21 — Commercio all'ingrosso di pelli greggie
- 7.01.22 — Commercio all'ingrosso di solfo, pietre per uso industriale, terre e di altri minerali non metalliferi (*esclusi i materiali da costruzione*)
- 7.01.23 — Commercio all'ingrosso di materiali da costruzione
- 7.01.24 — Commercio all'ingrosso di minerali metalliferi e di metalli
- 7.01.25 — Commercio all'ingrosso di combustibili solidi
- 7.01.26 — Commercio all'ingrosso di oli minerali, carburanti e lubrificanti
- 7.01.27 — Commercio all'ingrosso di setole, crine, ossa ed altre spoglie animali
- 7.01.28 — Commercio all'ingrosso di cenci, cascami e residui di lavorazioni, carta da macero e materiali vari da recupero (*compresi i rottami metallici*)

SOTTOCLASSE 7.01. C — COMMERCIO ALL'INGROSSO DI PRODOTTI INDUSTRIALI NON ALIMENTARI

- 7.01.29 — Commercio all'ingrosso di prodotti finiti in ferro o altro metallo (*escluse le macchine ed i veicoli*) e relative parti staccate
- 7.01.30 — Commercio all'ingrosso di macchine utensili, operatrici e di attrezzi e materiali vari (*escluse le macchine e gli attrezzi agricoli, nonché gli apparecchi per uso domestico*)
- 7.01.31 — Commercio all'ingrosso di macchine e strumenti di precisione, orologerie, apparecchi e materiali radioelettrici
- 7.01.32 — Commercio all'ingrosso di veicoli, accessori e parti di ricambio
- 7.01.33 — Commercio all'ingrosso di gioie, di pietre preziose fini e sintetiche e di metalli preziosi
- 7.01.34 — Commercio all'ingrosso di oggetti lavorati in marmo, alabastro e simili
- 7.01.35 — Commercio all'ingrosso di prodotti chimici per l'agricoltura e di macchine e attrezzi agricoli
- 7.01.36 — Commercio all'ingrosso di cuoi e pelli conciate (*escluse le pelli da pellicceria*)
- 7.01.37 — Commercio all'ingrosso di calzature e di accessori per calzature
- 7.01.38 — Commercio all'ingrosso di tessuti, anche per arredamento
- 7.01.39 — Commercio all'ingrosso di filati cucirini e per aguglieria, di mercerie e di passamanerie
- 7.01.40 — Commercio all'ingrosso di articoli di abbigliamento e di vestiario e relativi accessori
- 7.01.41 — Commercio all'ingrosso di pellicce e pelli da pellicceria
- 7.01.42 — Commercio all'ingrosso di articoli da viaggio, pelletterie e marocchinerie e relativi accessori
- 7.01.43 — Commercio all'ingrosso di mobili e di articoli di arredamento (*compresa la carta da parati*)
- 7.01.44 — Commercio all'ingrosso di macchine ed apparecchi per uso domestico
- 7.01.45 — Commercio all'ingrosso di vetrerie, cristallerie, ceramiche e affini
- 7.01.46 — Commercio all'ingrosso di spaghi e cordami, sacchi, tele di iuta e simili
- 7.01.47 — Commercio all'ingrosso di recipienti in legno e di prodotti in canne palustri, vimini, giunchi, paglia e trece di paglia, liste di legno e affini
- 7.01.48 — Commercio all'ingrosso di carta e cartone in genere (*esclusa la carta da parati*)
- 7.01.49 — Commercio all'ingrosso di libri, di articoli di cartoleria e di cancelleria
- 7.01.50 — Commercio all'ingrosso di prodotti chimici per l'industria, di vernici, candele, creme per lucidare e di oli e grassi industriali
- 7.01.51 — Commercio all'ingrosso di specialità medicinali e di prodotti chimico-farmaceutici, di profumeria e cosmetici
- 7.01.52 — Commercio all'ingrosso di articoli sanitari, presidi, ferri chirurgici e materiale da medicazione
- 7.01.53 — Commercio all'ingrosso di prodotti industriali non alimentari non compresi nelle precedenti categorie (*manufatti di gomma e di plastica, pellicole fotografiche, giocattoli, articoli per fumatori, articoli di sughero, fiammiferi, ecc.*)

CLASSE 7.02 - COMMERCIO AL MINUTO

SOTTOCLASSE 7.02. A — COMMERCIO AL MINUTO DI GENERI ALIMENTARI

Categoria

- 7.02.01 — Macellerie di carne bovina
- 7.02.02 — Macellerie di carne equina
- 7.02.03 — Rivendite di carne ovina, caprina, di pollame, selvaggina e uova
- 7.02.04 — Macellerie miste di carne bovina, suina, ovina, caprina, ecc.
- 7.02.05 — Pizzicherie, salumerie, salsamenterie ed affini; gastronomie, rosticcerie e friggitorie (senza licenza di P.S.)
- 7.02.06 — Rivendite di pesce
- 7.02.07 — Latterie (*compresa l'eventuale vendita di latticini, formaggi, uova, gelati e pasticcerie*) (senza licenza di P.S.)
- 7.02.08 — Negozi di cereali, farine, pane, paste alimentari, biscotti e gallette, di altri prodotti da cereali e di legumi secchi
- 7.02.09 — Negozi di pane e di altri generi alimentari, con annesso forno
- 7.02.10 — Negozi di generi alimentari, con annessa osteria senza cucina
- 7.02.11 — Negozi di dolciumi (*compresa l'eventuale annessa produzione*)
- 7.02.12 — Negozi di frutta, ortaggi, legumi freschi, funghi e generi affini
- 7.02.13 — Drogherie (*compresa l'eventuale annessa torrefazione del caffè*)
- 7.02.14 — Negozi di vini, liquori, oli, acque minerali e simili (*escluse le mesquite*)
- 7.02.15 — Rivendite di sale, tabacchi ed altri generi di monopolio
- 7.02.16 — Negozi di generi alimentari vari non classificabili col criterio della prevalenza nelle categorie precedenti

SOTTOCLASSE 7.02. B — COMMERCIO AL MINUTO DI PRODOTTI TESSILI E DI ARTICOLI DI VESTIARIO, ABBIGLIAMENTO E ARREDAMENTO

- 7.02.17 — Negozi di tessuti, anche per arredamento
- 7.02.18 — Negozi di confezioni per uomo, signora e bambino (*escluse le pellicce*)
- 7.02.19 — Negozi di biancheria, maglieria, articoli di abbigliamento, cravatte e affini (*compresi i guanti*)
- 7.02.20 — Negozi di filati, mercerie, passamanerie e ricami
- 7.02.21 — Negozi di cappelli per uomo e signora
- 7.02.22 — Negozi di cuoi, pellami, accessori per calzature e affini
- 7.02.23 — Negozi di calzature
- 7.02.24 — Negozi di ombrelli, bastoni, articoli da viaggio e oggetti in cuoio
- 7.02.25 — Negozi di pelliccerie
- 7.02.26 — Negozi di articoli sportivi
- 7.02.27 — Negozi di articoli di gomma e derivati e di effetti di vestiario gommati
- 7.02.28 — Negozi di spaghi, cordami, sacchi, tele di juta e simili
- 7.02.29 — Negozi di articoli in canne palustri, vimini, giunchi, paglia e trecce di paglia, liste di legno e affini
- 7.02.30 — Negozi di mobili (*esclusi quelli in metallo*)
- 7.02.31 — Negozi di stucchi, carte da parati ed affini
- 7.02.32 — Negozi di utensili e articoli casalinghi, di vetrerie, cristallerie e ceramiche
- 7.02.33 — Negozi di chincaglierie, bigiotterie, articoli per fumatori e affini
- 7.02.34 — Botteghe antiquarie (*oggetti con almeno 100 anni*)
- 7.02.35 — Negozi di oggetti d'arte moderna e contemporanea (*comprese le gallerie di esposizione e di vendita*)
- 7.02.36 — Negozi di quadri, bronzi, sculture, stampe, mosaici, ed altri oggetti dell'artigianato artistico
- 7.02.37 — Negozi di arredi sacri e di articoli religiosi
- 7.02.38 — Gioiellerie, oreficerie, argenterie e orologerie
- 7.02.39 — Negozi di fiori, foglie ornamentali, piante ornamentali e da fiore, bulbi da fiore e semi da giardino
- 7.02.40 — Grandi magazzini (1)
- 7.02.41 — Negozi di indumenti e oggetti usati
- 7.02.42 — Negozi di prodotti tessili e di articoli di vestiario, abbigliamento e arredamento vari, non classificabili col criterio della prevalenza nelle categorie precedenti

SOTTOCLASSE 7.02. C — COMMERCIO AL MINUTO DI PRODOTTI MECCANICI E AFFINI

- 7.02.43 — Negozi di ferramenta, utensili e attrezzi da lavoro, casseforti e metalli non ferrosi
- 7.02.44 — Negozi di apparecchi e materiali per impianti idraulici, igienico-sanitari, di riscaldamento e affini
- 7.02.45 — Commercio al minuto di macchine, apparecchi e attrezzi per l'agricoltura e per l'industria
- 7.02.46 — Commercio al minuto di macchine, mobili e attrezzature varie in metallo, per ufficio
- 7.02.47 — Negozi di materiale elettrico, apparecchi elettrodomestici e oggetti per illuminazione
- 7.02.48 — Commercio al minuto di macchine e mobili in metallo per uso domestico
- 7.02.49 — Commercio al minuto di apparecchi ottici, fotografici e affini, macchine e strumenti di precisione (*escluse le orologerie*)
- 7.02.50 — Commercio al minuto di armi, munizioni, esplosivi e attrezzi per la caccia e per la pesca
- 7.02.51 — Commercio al minuto di veicoli, accessori e parti di ricambio

SOTTOCLASSE 7.02 D — COMMERCIO AL MINUTO DI PRODOTTI E ARTICOLI VARI

- 7.02.52 — Cartolerie
- 7.02.53 — Librerie
- 7.02.54 — Rivendite di giornali e di riviste
- 7.02.55 — Negozi di apparecchi radio e accessori, di strumenti ed edizioni musicali
- 7.02.56 — Negozi di giocattoli e affini
- 7.02.57 — Negozi di vernici, smalti, colori, terre coloranti, pennelli e affini
- 7.02.58 — Negozi di laterizi, cemento, calce ed altri materiali da costruzione
- 7.02.59 — Negozi di articoli sanitari e di prodotti chimici e chimico-farmaceutici (*escluse le farmacie ed esclusi i prodotti per l'agricoltura*)
- 7.02.60 — Negozi di profumerie, di oggetti per toletta e per l'igiene della persona
- 7.02.61 — Rivendite di benzina, gasolio, supercarburanti e lubrificanti

(1) Devono intendersi gli esercizi commerciali che in una stessa unità locale e sotto la stessa direzione, di norma in appositi reparti, vendono articoli di generi assai vari che normalmente formano oggetto di commercio da parte di altrettanti corrispondenti negozi.

Categoria

- 7.02.62 — Distributori di gas in bombole
- 7.02.63 — Negozi di legna da ardere e di carbone
- 7.02.64 — Negozi di concimi, antiparassitari e altri prodotti utili all'agricoltura
- 7.02.65 — Negozi di articoli e prodotti vari non compresi nelle categorie precedenti (*francobolli per collezione, articoli in plastica, pesci colorati e uccelli, articoli mortuari, ecc.*)

SOTTOCLASSE 7.02. E — COMMERCIO AMBULANTE

- 7.02.66 — Vendita ambulante di generi alimentari
- 7.02.67 — Vendita ambulante di articoli di abbigliamento, arredamento e simili
- 7.02.68 — Vendita ambulante di articoli vari non compresi nelle categorie precedenti (*stracci e rifiuti*)

CLASSE 7.03 - ATTIVITÀ TURISTICHE E ALBERGHIERE, PUBBLICI ESERCIZI

- 7.03.01 — Agenzie di viaggi e turismo
- 7.03.02 — Alberghi, pensioni, locande e rifugi alpini
- 7.03.03 — Stabilimenti balneari marittimi, lacuali e fluviali
- 7.03.04 — Ristoranti, trattorie, osterie con cucina e simili; rosticcerie e friggitorie (con licenza di P.S.)
- 7.03.05 — Caffè, bar, gelaterie, birrerie, liquorerie, bottiglierie, osterie senza cucina, pasticcerie e simili
- 7.03.06 — Latterie (con licenza di P.S.)
- 7.03.07 — Sale da biliardo, sale da ballo e simili

CLASSE 7.04 - ATTIVITÀ AUSILIARIE DEL COMMERCIO

- 7.04.01 — Magazzini generali, magazzini di custodia e deposito per conto terzi
- 7.04.02 — Magazzini-deposito di ditte industriali e commerciali
- 7.04.03 — Rappresentanze di commercio
- 7.04.04 — Mediazione di immobili e terreni
- 7.04.05 — Imprese immobiliari (*compravendita e gestione immobili*)
- 7.04.06 — Mediazione di bestiame
- 7.04.07 — Mediazione di merci varie
- 7.04.08 — Agenzie di distribuzione di prodotti vari
- 7.04.09 — Agenzie d'informazioni commerciali e prestazione di servizi vari
- 7.04.10 — Vendita all'asta di mobili e oggetti
- 7.04.11 — Agenzie di pubblicità
- 7.04.12 — Gestione di pubblici mercati
- 7.04.13 — Imprese di forniture di bordo, di casermaggio, di case di prevenzione e di pena
- 7.04.14 — Noleggio di attrezzature, macchine e macchinari, senza personale (*escluse le macchine agricole*)
- 7.04.15 — Noleggio di oggetti vari ad uso personale

Ramo 8 - Credito, assicurazione e gestioni finanziarie

CLASSE 8.01 - CREDITO

- 8.01.01 — Banca d'Italia e altre aziende di credito
- 8.01.02 — Istituti di credito agrario, fondiario ed edilizio
- 8.01.03 — Monti di credito su pegno di 2ª categoria e agenzie private di pegno
- 8.01.04 — Agenzie di credito in appalto e corrispondenti bancari
- 8.01.05 — Operazioni in titoli

CLASSE 8.02 - ASSICURAZIONE

- 8.02.01 — Imprese di assicurazione private
- 8.02.02 — Agenzie e subagenzie di assicurazione in appalto

CLASSE 8.03 - GESTIONI FINANZIARIE

- 8.03.01 — Istituti fiduciari e finanziari
- 8.03.02 — Gestioni esattoriali di imposte dirette, tasse e diritti vari
- 8.03.03 — Gestioni esattoriali di imposte di consumo
- 8.03.04 — Banchi lotto, lotterie e concorsi pronostici

Ramo 9 - Attività e servizi vari

CLASSE 9.01 - ATTIVITÀ LEGALI, COMMERCIALI, TECNICHE E AFFINI

- 9.01.01 — Studi legali, commerciali e affini
- 9.01.02 — Studi tecnici e artistici
- 9.01.03 — Scuole di guida, di pilotaggio, di dattilografia, di stenografia, per l'uso di macchine contabili e simili

CLASSE 9.02 - SERVIZI RICREATIVI E AFFINI

- 9.02.01 — Imprese dello spettacolo
- 9.02.02 — Enti e associazioni sportive, ricreative e affini

CLASSE 9.03 - SERVIZI PER L'IGIENE E LA PULIZIA

Categoria

- 9.03.01 — Servizi di igiene e di estetica della persona
- 9.03.02 — Lavanderie, stirerie, smacchiatricie, servizi affini e ausiliari
- 9.03.03 — Servizi di pulizia e disinfestazione locali, camini, vetrine e servizi similari
- 9.03.04 — Servizi di nettezza urbana
- 9.03.05 — Servizi funerari

CLASSE 9.04 - SERVIZI VARI

- 9.04.01 — Servizi di vigilanza
- 9.04.02 — Servizi di investigazione e sorveglianza
- 9.04.03 — Servizi presso famiglie e convivenze
- 9.04.04 — Servizi vari non altrove classificati (*chiromanzia, grafologia, radiestesia, case di tolleranza, ecc.*)

Ramo 10 - Pubblica Amministrazione e istituzioni sociali varie
(escluse le attività operative, comprese nei rami precedenti)

CLASSE 10.01 - AMMINISTRAZIONE GENERALE DELLO STATO *(esclusi i servizi per l'istruzione, per la previdenza, per l'assistenza e la sanità pubblica)*

SOTTOCLASSE 10.01. A — AMMINISTRAZIONE DIRETTA DELLO STATO

- 10.01.01 — Presidenza della Repubblica, Camera e Senato
- 10.01.02 — Presidenza del Consiglio dei Ministri e organi dipendenti; organi ausiliari dello Stato
- 10.01.03 — Amministrazioni per i servizi di tutela dello Stato e dell'ordinamento giuridico
- 10.01.04 — Amministrazioni per i servizi finanziari
- 10.01.05 — Amministrazioni per i servizi economici
- 10.01.06 — Amministrazioni per i servizi sociali

SOTTOCLASSE 10.01. B — SERVIZI PER LA GIUSTIZIA, PER LA DIFESA E DI POLIZIA

- 10.01.07 — Servizi per la giustizia
- 10.01.08 — Servizi per la difesa *(esclusi i relativi servizi per la giustizia e sanitari)*
- 10.01.09 — Servizi di polizia e di protezione

SOTTOCLASSE 10.01. C — AMMINISTRAZIONE INDIRETTA *(esclusi gli enti di previdenza e assistenza, di carattere politico e sindacale e gli enti pubblici con finalità letterarie, storiche, scientifiche e tecniche)*

- 10.01.10 — Amministrazioni regionali
- 10.01.11 — Amministrazioni provinciali
- 10.01.12 — Amministrazioni comunali
- 10.01.13 — Consorzi e servizi consorziali tra amministrazioni territoriali
- 10.01.14 — Enti pubblici con finalità economiche
- 10.01.15 — Enti e istituzioni speciali non contemplati nella precedente categoria

CLASSE 10.02 - SERVIZI PER L'ISTRUZIONE, LA PREVIDENZA E L'ASSISTENZA E LA SANITÀ PUBBLICA

SOTTOCLASSE 10.02. A — SERVIZI PER L'ISTRUZIONE

- 10.02.01 — Servizi statali per l'istruzione
- 10.02.02 — Servizi non statali per l'istruzione
- 10.02.03 — Enti, istituzioni e associazioni culturali, artistiche, storiche, letterarie, scientifiche, tecniche, ecc.

SOTTOCLASSE 10.02. B — SERVIZI PER LA PREVIDENZA E L'ASSISTENZA SOCIALE

- 10.02.04 — Enti di previdenza e assistenza sociale
- 10.02.05 — Enti di assistenza

SOTTOCLASSE 10.02. C — SERVIZI SANITARI

- 10.02.06 — Istituti ospedalieri e servizi sanitari pubblici *(compresi quelli degli enti territoriali e degli enti previdenziali e quelli militari)*
- 10.02.07 — Stabilimenti idroterapici e idrotermali
- 10.02.08 — Case di cura private
- 10.02.09 — Gabinetti di cura privati
- 10.02.10 — Servizi sanitari ausiliari
- 10.02.11 — Farmacie

CLASSE 10.03 - ISTITUZIONI ECCLESIASTICHE E RELIGIOSE

SOTTOCLASSE 10.03. A — ISTITUZIONI CATTOLICHE

Categoria

- 10.03.01 — Organizzazione ecclesiastica secolare
- 10.03.02 — Organizzazione ecclesiastica regolare
- 10.03.03 — Associazioni cattoliche a carattere laico (*escluse quelle con fini prevalentemente assistenziali*)

SOTTOCLASSE 10.03. B — ISTITUZIONI NON CATTOLICHE

- 10.03.04 — Organizzazioni per l'esercizio del culto
- 10.03.05 — Associazioni di culto non cattolico (*escluse quelle con fini prevalentemente assistenziali*)

CLASSE 10.04 - ENTI E ASSOCIAZIONI DI CARATTERE POLITICO, SINDACALE,
PROFESSIONALE E SIMILI

- 10.04.01 — Enti e associazioni di carattere politico
- 10.04.02 — Enti e associazioni di carattere sindacale
- 10.04.03 — Enti e associazioni per la tutela professionale
- 10.04.04 — Enti e associazioni varie

CLASSE 10.05 - ENTI, ISTITUZIONI E AMMINISTRAZIONI STATALI STRANIERE E
ORGANIZZAZIONI INTERNAZIONALI

- 10.05.01 — Rappresentanze diplomatiche e consolari estere
- 10.05.02 — Istituzioni e organizzazioni estere
- 10.05.03 — Organizzazioni internazionali

