


ISTITUTO CENTRALE DI STATISTICA  
2° CENSIMENTO GENERALE DELL'AGRICOLTURA

25 OTTOBRE 1970



VOLUME II

DATI SULLE CARATTERISTICHE STRUTTURALI  
DELLE AZIENDE

FASCICOLO 11

PROVINCIA DI MILANO

DATI PROVINCIALI E COMUNALI

ISTITUTO CENTRALE DI STATISTICA  
Ufficio Regionale per la Sicilia  
Via Libertà, 37/1 - Tel. 20.10.72  
PALERMO



ROMA - 1972



## INDICE

### CARTA PLANIMETRICA

|                      |      |   |
|----------------------|------|---|
| AVVERTENZE . . . . . | Pag. | V |
|----------------------|------|---|

### TAVOLE INTRODUTTIVE

|  |      |   |
|--|------|---|
| TAVOLA 1 - Aziende per forma di conduzione e classe di superficie totale . . .   | Pag. | 3 |
| TAVOLA 2 - Aziende per forma di conduzione e titolo di possesso dei terreni . . .  | »    | 3 |
| <i>A</i> - Superficie totale . . . . .   | »    | 3 |
| <i>B</i> - Superficie agricola utilizzata (SAU) . . . . .  | »    | 3 |
| TAVOLA 3 - Ripartizione della superficie aziendale secondo l'utilizzazione dei terreni per classe di superficie totale . . . . .     | »    | 4 |
| TAVOLA 4 - Aziende con bovini, per forma di conduzione e numero di capi . . .  | »    | 4 |
| TAVOLA 5 - Giornate di lavoro prestate dalle varie categorie di manodopera agricola, per forma di conduzione delle aziende . . . . . | »    | 4 |

### TAVOLE ANALITICHE

#### *Dati provinciali*

|  |      |    |
|--|------|----|
| TAVOLA 6 - Aziende per forma di conduzione, classe di superficie totale e titolo di possesso della superficie totale . . . . .                   | Pag. | 6  |
| <i>A</i> - Totale . . . . .  | »    | 6  |
| <i>B</i> - Collina . . . . .   | »    | 8  |
| <i>C</i> - Pianura . . . . .   | »    | 10 |
| TAVOLA 7 - Aziende per forma di conduzione, classe di superficie totale e titolo di possesso della superficie agricola utilizzata (SAU). . . . . | »    | 12 |
| <i>A</i> - Totale . . . . .  | »    | 12 |
| <i>B</i> - Collina . . . . .   | »    | 14 |
| <i>C</i> - Pianura . . . . .   | »    | 16 |
| TAVOLA 8 - Aziende per frammentazione in corpi di terreno . . . . .  | »    | 18 |
| TAVOLA 9 - Ripartizione della superficie aziendale secondo l'utilizzazione dei terreni . . . . .   | »    | 19 |
| TAVOLA 10 - Aziende con seminativi, per principali coltivazioni . . . . .  | »    | 20 |

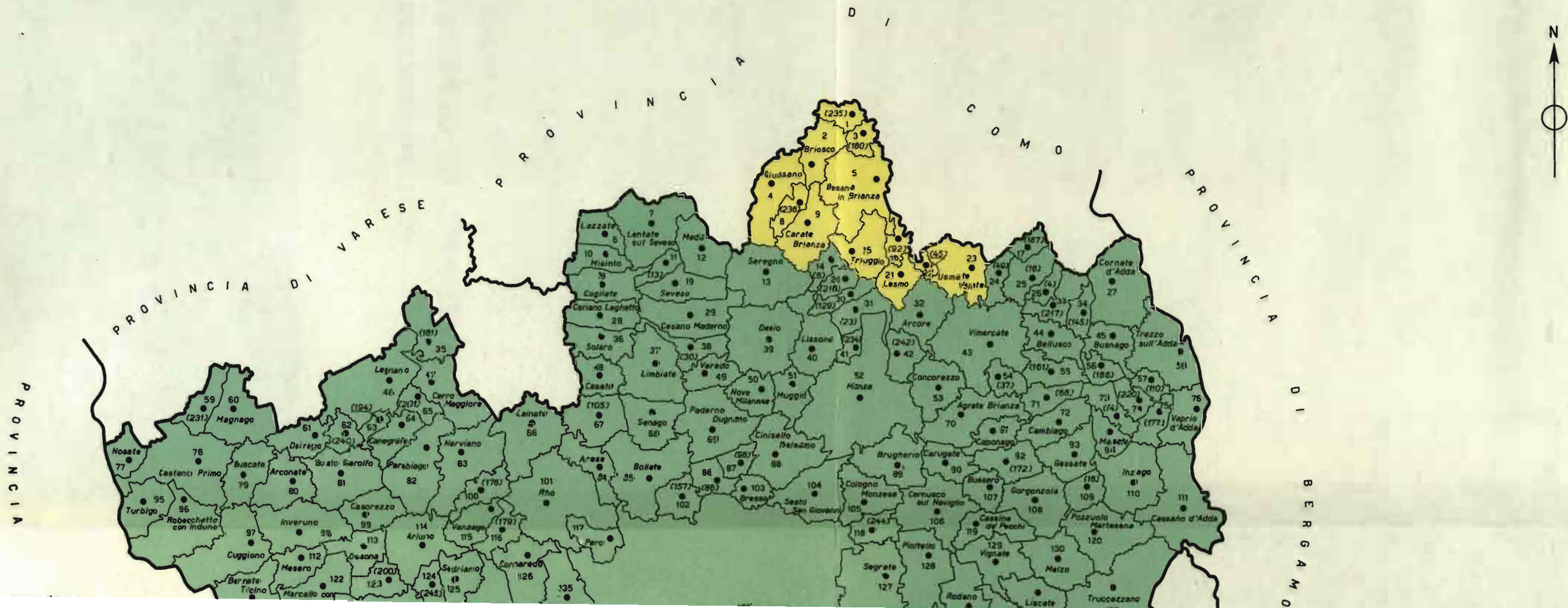
|  |      |    |
|--|------|----|
| TAVOLA 11 - Aziende con coltivazioni legnose agrarie, per principali coltivazioni  | Pag. | 21 |
| TAVOLA 12 - Aziende con bovini, per numero di capi . . . . .   | »    | 22 |
| TAVOLA 13 - Giornate di lavoro prestate dalle varie categorie di manodopera agricola   | »    | 24 |
| TAVOLA 14 - Aziende secondo la classe di età del conduttore . . . . .  | »    | 25 |
| TAVOLA 15 - Aziende a conduzione diretta del coltivatore che impiegano anche giornate lavorative di manodopera salariata . . . . . | »    | 26 |
| TAVOLA 16 - Aziende che utilizzano alcuni principali mezzi meccanici di uso agricolo   | »    | 27 |

#### *Dati comunali*

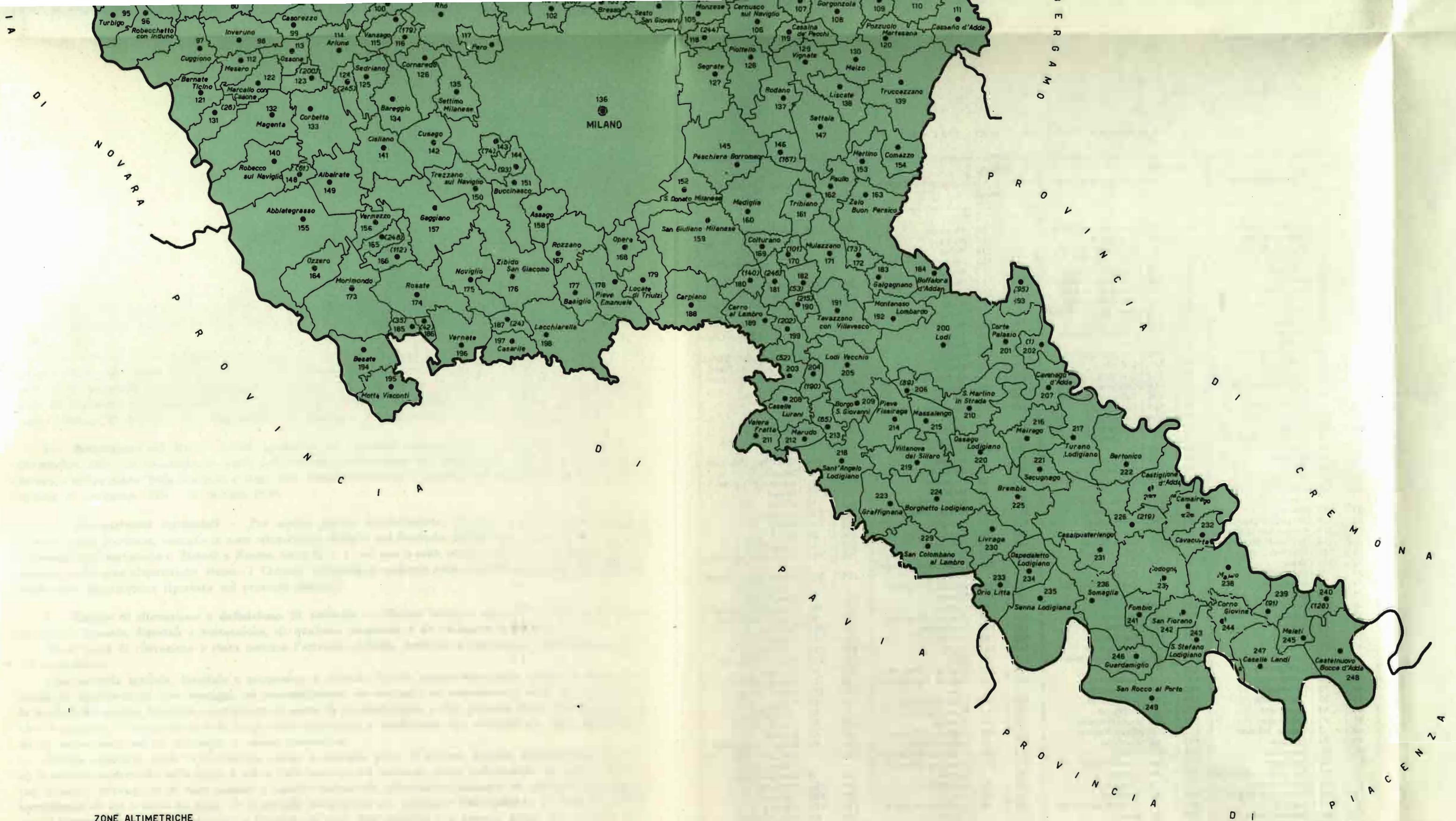
|  |      |    |
|--|------|----|
| TAVOLA 17 - Aziende e relativa superficie totale, per forma di conduzione e comune                                 | Pag. | 30 |
| TAVOLA 18 - Aziende per classe di superficie totale e comune . . . . .   | »    | 36 |
| TAVOLA 19 - Ripartizione della superficie aziendale secondo l'utilizzazione dei terreni, per comune . . . . .      | »    | 48 |
| TAVOLA 20 - Aziende con seminativi, per principali coltivazioni e comune . . . . .                                 | »    | 54 |
| TAVOLA 21 - Aziende con coltivazioni legnose agrarie, per principali coltivazioni e comune . . . . .               | »    | 60 |
| TAVOLA 22 - Aziende con bovini, per comune . . . . .   | »    | 66 |
| TAVOLA 23 - Aziende secondo l'attività lavorativa aziendale ed extraaziendale del conduttore, per comune . . . . . | »    | 69 |



# P R O V I N C I A D I M I L A N O







ZONE ALTIMETRICHE

- Collina
- Pianura

SEGNI CONVENZIONALI

- Confine di provincia
- » » comune



SOLE AMMINISTRATIVE E  
RELATIVI COMUNI DI APPARTENENZA

a - Santo Stefano Lodigiano

## AVVERTENZE

Il 2° Censimento Generale dell'Agricoltura è stato effettuato con riferimento alla data del 25 ottobre 1970, in virtù della Legge 31 gennaio 1969, n. 14, e del relativo Regolamento di esecuzione (D. P. R. 9 dicembre 1970, n. 1392).

Nelle avvertenze che seguono sono illustrati i caratteri ai quali si riferiscono i dati riportati nel presente fascicolo, allo scopo di assicurare una esatta interpretazione dei dati stessi. Per una conoscenza più completa delle modalità tecniche seguite per l'esecuzione del censimento, vedasi il fascicolo dell'Istituto Centrale di Statistica « 2° Censimento Generale dell'Agricoltura e rilevazione dei dati per l'istituzione del Catasto Viticolo, 25 ottobre 1970, Disposizioni ed istruzioni per gli Organi periferici », Roma, 1970.

1. - **Riferimento dei dati** — I dati contenuti nel presente fascicolo fanno riferimento alla data del 25 ottobre 1970, ad eccezione di quelli concernenti l'utilizzazione dei terreni, le coltivazioni praticate, il lavoro, l'utilizzazione delle trattrici e degli altri mezzi meccanici, i quali si riferiscono, invece, all'annata agraria 1° novembre 1969 - 31 ottobre 1970.

2. - **Circoscrizioni territoriali** — Per alcune tavole l'elaborazione dei dati è stata effettuata, nell'ambito della provincia, secondo le zone altimetriche definite nel fascicolo dell'Istituto Centrale di Statistica « Circoscrizioni statistiche », Metodi e Norme, Serie C, n. 1, nel quale sono anche indicati i Comuni di appartenenza delle zone altimetriche stesse. I Comuni compresi in ciascuna zona altimetrica possono individuarsi dalla carta planimetrica riportata nel presente fascicolo.

3. - **Campo di rilevazione e definizione di azienda** — Hanno formato oggetto di rilevazione tutte le aziende agricole, forestali e zootecniche, di qualsiasi ampiezza e da chiunque condotte.

Quale unità di rilevazione è stata assunta l'azienda agricola, forestale o zootecnica, così definita ai fini del censimento:

« Per azienda agricola, forestale o zootecnica si intende l'unità tecnico-economica costituita da terreni, anche in appezzamenti non contigui, ed eventualmente da impianti ed attrezzature varie, in cui si attua la produzione agraria, forestale o zootecnica ad opera di un conduttore, e cioè persona fisica, società od ente, che ne sopporta il rischio sia da solo (conduttore coltivatore o conduttore con salariati e/o compartecipanti), sia in associazione ad un mezzadro o colono parziario ».

Hanno costituito unità di rilevazione anche le aziende prive di terreno agrario, intendendosi per tali: a) le aziende zootecniche nelle quali si attua l'allevamento del bestiame senza utilizzazione di terreno agrario (ad esempio: allevamenti di suini annessi a caseifici industriali, allevamenti intensivi di pollame, allevamenti specializzati di api o bachi da seta); b) le aziende zootecniche che praticano l'allevamento di bestiame utilizzando terreni pascolativi appartenenti a Comuni, ad altri Enti pubblici o a privati, senza che i terreni possano configurarsi come elementi costitutivi di dette aziende.

Non hanno, invece, formato oggetto di rilevazione:

a) *le aziende completamente abbandonate dal punto di vista colturale, per emigrazione del conduttore o per altre cause, anche se i terreni hanno dato luogo ancora ad una produzione spontanea;*

b) *i terreni incolti o coltivati saltuariamente, destinati ad aree fabbricabili;*

c) *i parchi ed i giardini ornamentali a chiunque appartenenti, salvo il caso in cui gli stessi fossero situati entro il perimetro dei terreni che costituiscono l'azienda agricola;*

d) *i piccoli orti a carattere familiare, generalmente annessi alle abitazioni e la cui produzione è stata destinata normalmente al consumo familiare, salvo il caso in cui la persona che ne disponeva fosse anche conduttore di azienda agricola, nel qual caso l'orto è stato considerato come parte integrante dell'azienda stessa;*



e) *i piccoli allevamenti a carattere familiare*, costituiti da uno o due capi di bestiame suino, ovino, caprino o da pochi animali da cortile (polli, tacchini, oche, conigli, ecc.) utilizzati normalmente per il consumo familiare, salvo il caso in cui la persona che ne disponeva fosse anche conduttore di azienda agricola, nel qual caso tali allevamenti sono stati considerati come parte integrante dell'azienda stessa.

4. - **Forma di conduzione** (Rapporti tra impresa e lavoro) — Per forma di conduzione di un'azienda si intende il rapporto tra l'imprenditore (conduttore) e le forze di lavoro dell'azienda stessa. Ai fini del censimento sono stati considerati i seguenti quattro tipi di forme di conduzione:

— *Conduzione diretta del coltivatore* quando il conduttore presta esso stesso lavoro manuale nell'azienda da solo o con l'aiuto di familiari, indipendentemente dall'entità del lavoro fornito da eventuale manodopera salariata, la quale può anche risultare prevalente rispetto a quella prestata dal conduttore e dai suoi familiari;

— *Conduzione con salariati e/o compartecipanti (in economia)* quando il conduttore impiega per i lavori manuali dell'azienda manodopera fornita da salariati, braccianti (ed altre figure assimilate di lavoratori) e/o compartecipanti, mentre la sua opera è rivolta, in generale, alla direzione dell'azienda nei riguardi dei vari aspetti tecnico-organizzativi. Tale forma di conduzione viene correntemente designata anche come conduzione in economia;

— *Conduzione a colonia parziaria appoderata (mezzadria)* quando una persona fisica o giuridica (concedente) affida un podere ad un capo famiglia il quale si impegna ad eseguire, con l'aiuto dei familiari (famiglia colonica), tutti i lavori che il podere richiede, sostenendo parte delle spese necessarie alla conduzione e dividendone i frutti con il concedente in determinate proporzioni;

— *Altra forma di conduzione* che comprende tutti gli altri tipi di rapporti di conduzione non classificabili tra quelli sopra indicati e, in particolare, i rapporti di conduzione a colonia parziaria non appoderata o impropria. In particolare in detta forma di conduzione il concedente non conferisce un podere, ma soltanto uno o più appezzamenti di terreno. Inoltre, il rapporto associativo non si estende ai familiari del colono, sebbene questi, di norma, si avvalga dei familiari per i lavori richiesti dal fondo.

5. - **Titolo di possesso dei terreni** (Rapporti tra impresa e capitale fondiario) — Il titolo di possesso dei terreni fa riferimento ai rapporti che intercorrono tra il conduttore ed il capitale fondiario, vale a dire ai titoli in base ai quali il conduttore dispone dei terreni; nel caso di colonia parziaria (appoderata o non) il titolo di possesso dei terreni è riferito al concedente.

I titoli di possesso presi in considerazione sono:

— *proprietà* (compresi: usufrutto; enfiteusi; assegnazione dei terreni da parte di Enti di riforma e di sviluppo, consorzi e simili; beneficio parrocchiale e colonia perpetua);

— *affitto* (compresi: affitto misto ed uso gratuito).

In alcune tavole del presente fascicolo, per le aziende a conduzione diretta del coltivatore e per quelle a conduzione in economia, i dati sono riportati con riferimento alla combinazione tra la forma di conduzione delle aziende e il titolo di possesso dei terreni, il che consente di classificare dette aziende secondo i cosiddetti « tipi di impresa », tradizionalmente considerati nel nostro Paese dagli studiosi di economia agraria (ad es.: proprietà coltivatrice, affittanza coltivatrice, proprietà non coltivatrice).

6. - **Superficie** — Sono state considerate la superficie totale e la superficie agricola utilizzata (SAU) dell'azienda.

Per *superficie totale dell'azienda* si intende l'area complessiva dei terreni dell'azienda destinati a colture erbacee e/o arboree, inclusi i boschi, nonché l'area occupata da fabbricati rurali, strade, stagni, canali, ecc. situati entro il perimetro dei terreni che costituiscono l'azienda. L'area occupata dai fabbricati rurali e loro annessi, quando essi si trovano fuori della azienda stessa (e cioè quando fanno parte di un centro o di un nucleo abitato), non è stata considerata come facente parte della superficie totale dell'azienda.

Per *superficie agricola utilizzata (SAU)* si intende l'insieme dei terreni investiti a seminativi, prati permanenti e pascoli, coltivazioni permanenti (coltivazioni legnose agrarie, castagneti da frutto e pioppi fuori foresta). Essa costituisce, pertanto, quella parte della superficie totale dell'azienda investita ed effettivamente utilizzata in coltivazioni propriamente agricole.

7. - **Coltivazioni** — I dati delle superfici investite nelle singole coltivazioni fanno riferimento all'annata agraria 1° novembre 1969-31 ottobre 1970 e figurano al netto delle tare.

Sono state indicate sia le superfici che durante detta annata agraria hanno fornito un raccolto, sia le superfici delle coltivazioni non ancora in produzione.

I dati di superficie che figurano nelle tavole con riferimento a ciascuna coltivazione o gruppo di coltivazioni prendono in considerazione solo le superfici nelle quali la coltivazione stessa assume il carattere di *coltivazione principale*, con esclusione pertanto delle superfici nelle quali la coltivazione assume il carattere di coltivazione secondaria.

In armonia a quanto seguito con l'indagine sulla struttura delle aziende agricole del 1967 e secondo i criteri e le definizioni stabilite anche in sede comunitaria, per coltivazione principale si intende:

a) la coltivazione unica, vale a dire quella che è la sola ad essere praticata su una data superficie nel corso dell'annata agraria di riferimento;

b) le coltivazioni erbacee consociate praticate sui seminativi nudi (1). In tal caso ciascuna coltivazione erbacea consociata è stata considerata solo per la parte di superficie effettivamente occupata (pro-rata). Così, ad esempio, se su una superficie di un ettaro era stata praticata la coltivazione consociata del granturco e della patata e la superficie effettivamente occupata dalla coltivazione del granturco era di 0,70 ettari, mentre quella occupata dalla coltivazione della patata era di 0,30 ettari, si sono considerati ettari 0,70 in corrispondenza della voce « granturco » ed ettari 0,30 in corrispondenza della voce « patata » come se si trattasse di due coltivazioni uniche;

c) la coltivazione consociata più importante dal punto di vista economico (valore della produzione annuale) nel caso in cui vi era consociazione tra piante erbacee annuali o pluriennali ed una o più coltivazioni legnose agrarie o tra due o più coltivazioni legnose agrarie (2). In tal caso per la coltivazione consociata più importante è stata considerata a titolo di coltivazione principale tutta la superficie su cui era presente la consociazione. Così, ad esempio, se su una superficie di due ettari veniva praticata la coltivazione consociata dell'olivo e della vite e l'olivo rappresentava la coltivazione più importante, l'intera superficie di due ettari è stata attribuita all'olivo.

Nel caso in cui non era possibile stabilire una netta differenziazione dei valori della produzione annuale delle singole coltivazioni consociate, è stata considerata coltivazione principale quella che occupava il terreno per maggior tempo.

Nel caso di consociazione con coltivazioni legnose agrarie non ancora in produzione o in fase di produzione crescente, tali coltivazioni — ai fini della determinazione del carattere principale o secondario della coltivazione stessa — sono state considerate come se fossero già in piena produzione. Così, ad esempio, se su una superficie di un ettaro veniva praticata la coltivazione consociata della vite e dell'arancio e questa ultima coltivazione si trovava in fase di produzione crescente, quale produzione annuale dell'arancio è stata considerata quella che presumibilmente avrebbe fornito nella fase di produzione piena. Se il valore di tale produzione superava quello della vite è stata indicata « coltivazione principale » l'intera superficie di un ettaro in corrispondenza della voce « arancio »;

d) la coltivazione successiva od intercalare più importante dal punto di vista economico (valore della produzione annuale). Anche per tale coltivazione è stato considerato il dato globale della superficie investita. Così, ad esempio, se su una superficie di 0,75 ettari era stata praticata prima la coltivazione del frumento tenero e successivamente la coltivazione di un erbaio di granturco (mais da foraggio), e la coltivazione del frumento tenero rappresentava la coltivazione successiva più importante, l'intera superficie di 0,75 ettari è stata attribuita al frumento tenero.

Avuto riguardo alla *utilizzazione dei terreni per singole coltivazioni o per gruppi di coltivazioni* considerate nelle tavole, è da tener presente quanto segue:

a) *i seminativi* comprendono i terreni investiti a coltivazioni erbacee soggette all'avvicendamento (ad esclusione quindi dei prati permanenti e pascoli), nonchè i terreni a riposo (3);

(1) Si riportano qui di seguito alcuni fra i più noti tipi di consociazione tra piante erbacee: granturco con patate, con fagioli, con barbabietole; canapa da seme con granturco, con fagioli, con barbabietole, con zucche, meloni, ecc.; avena con rapa, con veccia, con fava; orzo con fava.

(2) Si riportano qui di seguito alcuni fra i più noti tipi di consociazione tra piante arboree e tra piante arboree ed erbacee: vite con olivo; fruttiferi con vite e con olivo; agrumi con olivo; agrumi con fruttiferi; olivo e vite con frumento; olivo e vite con fava; olivo e fruttiferi con leguminose da granella o da foraggio; vite con fagioli, con ortive; olivo con ortive; agrumi con ortive.

(3) Per terreni a riposo si intendono i terreni, lavorati o non, che entrano in avvicendamento, e sui quali non è stata praticata alcuna coltura nel corso dell'annata agraria di riferimento.

b) le *coltivazioni permanenti* comprendono i terreni investiti a coltivazioni legnose agrarie propriamente dette (fruttiferi, agrumi, vite, olivo, ecc.) nonchè i vivai (1), i castagneti da frutto e le pioppete fuori foresta;

c) i *prati permanenti e pascoli* comprendono anche gli incolti produttivi effettivamente utilizzati.

È da tenere presente, inoltre, che:

— sotto la voce *frumento* sono compresi sia il frumento duro, sia il frumento tenero;

— le *coltivazioni ortive* comprendono, oltre che le ortive propriamente dette (pomodori, peperoni, carote, ecc.) anche i legumi freschi, i meloni, le fragole nonchè gli orti familiari facenti parte dell'azienda. Sono state considerate sia le ortive in piena aria, sia quelle « protette » (in serra, tunnels, campane, ecc.).

8. - **Bovini** — I dati sulla consistenza dei bovini fanno riferimento alla data del 25 ottobre 1970. Sono stati considerati tutti i capi di bestiame che a tale data si trovavano presso l'azienda sia se trattavasi di bestiame in dotazione dell'azienda, sia se trattavasi di bestiame affidato o allevato da essa.

Ai fini del censimento per *vacca* s'intende la bovina che ha già partorito almeno una volta; per *vacca da latte* si intende la vacca che per razza o attitudine è adibita esclusivamente o prevalentemente alla produzione di latte (ivi comprese le vacche da carne-latte).

9. - **Trattrici ed altre macchine agricole** — I dati fanno riferimento alle trattrici ed alle altre macchine (motocoltivatori, mietitrebbiatrici e macchine per la raccolta del foraggio) effettivamente utilizzate dall'azienda durante l'annata agraria 1969-70. In particolare, sono stati considerati *mezzi forniti da terzi* quelli forniti da imprese di esercizio e noleggio di macchine agricole per conto terzi, cioè i mezzi meccanici di proprietà di imprenditori di lavori agricoli o di altre imprese industriali.

I motocoltivatori comprendono anche le motoagricole, le motozappe, le motofresatrici e motofalciatrici. Le macchine per la raccolta del foraggio sono costituite da raccoglitrinciatrici e raccoglitrinciatrici-pessatrici.

10. - **Lavoro** — Le notizie fanno riferimento alle persone di 14 anni e più che hanno effettuato lavori agricoli nell'azienda durante l'annata agraria 1969-70, ad esclusione delle giornate di lavoro fornite da eventuale mano d'opera appartenente ad imprese di esercizio e noleggio di macchine agricole per conto terzi. Per lavori agricoli si intendono tutti i lavori che contribuiscono al conseguimento della produzione agricola, forestale e zootecnica, ivi compresi i lavori di organizzazione e di sorveglianza. Le giornate di lavoro sono riportate distintamente per categorie di manodopera.

Per una corretta interpretazione dei dati concernenti il lavoro è da tener presente quanto segue:

#### a) *Manodopera agricola*

Per quanto concerne il *conduttore*, i dati fanno riferimento alla persona che di fatto ha gestito l'azienda, che può anche non essere il capo famiglia in senso tradizionale. Per le aziende a colonia parziaria appoderata (mezzadria) i dati relativi al conduttore fanno riferimento al mezzadro; per le aziende gestite da una società di fatto o da una cooperativa o da altro tipo di società o da un Ente pubblico, i dati fanno riferimento ad una sola persona, e precisamente alla persona che si occupa della gestione corrente della azienda.

Per *familiari* del conduttore si intendono coloro che, essendo parenti o affini del conduttore dell'azienda (nel caso di colonia parziaria appoderata del mezzadro) e con esso generalmente coabitanti, *hanno prestato lavoro nell'azienda stessa* nel corso dell'annata agraria 1969-70. Nel caso di azienda gestita da una società di fatto o da una cooperativa o da un altro tipo di società, fra i familiari del conduttore sono considerati tutti i soci od i membri della cooperativa che hanno prestato attività lavorativa presso l'azienda.

Per *dirigenti ed impiegati* si intendono coloro che esercitano, contro retribuzione, rispettivamente funzioni direttive od esecutive (tecniche o amministrative) in un'azienda agricola, forestale e zootecnica.

Per *salariati fissi* si intendono i lavoratori agricoli la cui prestazione si svolge ininterrottamente per tutta la durata del rapporto presso la stessa azienda agricola fruendo dell'abitazione ed annessi e la cui retribuzione, riferita ad anno, viene corrisposta mensilmente, a norma dei contratti collettivi provinciali e delle consuetudini locali. Sono *assimilati* ai salariati fissi i lavoratori non agricoli che hanno prestato, in maniera continuativa, la loro opera nell'azienda (fabbrici, falegnami, meccanici, ecc.).

(1) Esclusi i vivai forestali destinati al fabbisogno aziendale.

Per *braccianti, giornalieri e simili* si intendono i lavoratori agricoli il cui rapporto di lavoro, a differenza di quello dei salariati fissi, è caratterizzato dalla precarietà e dalla saltuarietà di occupazione presso le varie aziende agricole, per l'esecuzione di lavori di breve durata o di carattere stagionale.

Per *coloni impropri* si intendono coloro che prestano lavoro manuale in un'azienda agricola, sulla base di pattuizioni particolari aventi in comune la natura associativa parziaria, ma caratterizzate da una diversità di contenuto per quanto riguarda le prestazioni di lavoro, i conferimenti delle scorte e la suddivisione delle spese e dei prodotti. Tra i coloni impropri sono compresi anche i compartecipanti, vale a dire quei lavoratori ai quali vengono affidati, nel corso di una annata agraria, tutti o soltanto una parte dei lavori che richiede una determinata coltivazione, ricevendo come compenso una quota parte del prodotto (la metà, un terzo, un quarto, ecc.).

#### b) *Volume di lavoro*

I dati sul volume di lavoro fanno riferimento alle *giornate complete* di lavoro prestate nell'azienda nel corso dell'annata 1969-70.

Una giornata di lavoro è considerata completa quando la durata del lavoro agricolo destinato alla azienda è stata di 8 ore o più. Così, ad esempio, se una persona ha lavorato 200 giorni in un anno con una media di 9 ore giornaliera, sono state considerate 200 giornate complete di lavoro; se invece il lavoro prestato giornalmente presso l'azienda ha avuto una durata inferiore ad 8 ore, l'ammontare complessivo delle ore di lavoro è stato convertito in giornate complete; così, ad esempio, se una persona ha lavorato 200 giorni con una media di 6 ore giornaliera, è stata effettuata la conversione di dette ore in giornate complete di lavoro di 8 ore, secondo il seguente procedimento:

giorni 200 × 6 ore giornaliera = 1.200 ore complessive di lavoro,

ore 1.200 : 8 (numero minimo di ore di una giornata completa di lavoro) = 150 giornate di lavoro.

11. - *Avvertenze particolari* — Nella Tav. 2 le aziende distribuite secondo il titolo di possesso dei terreni possono risultare inferiori a quelle riportate per il complesso delle aziende nella prima colonna della tavola stessa. Ciò in quanto: a) con riferimento alla superficie totale restano escluse le aziende senza terreno agrario (ad es.: allevamenti di suini annessi a caseifici, allevamenti intensivi di pollame); b) con riferimento alla superficie agricola utilizzata (SAU) restano escluse sia le aziende senza terreno agrario sia le aziende con superficie totale ma senza superficie agricola utilizzata (ad es.: aziende aventi tutti i terreni investiti a bosco).

Per quanto concerne, inoltre, le Tavv. 10, 11, 16, 20, 21 è da tener presente che, secondo i caratteri considerati, le aziende possono risultare ripetute tante volte quante sono i caratteri stessi. Così, ad esempio, con riferimento alle coltivazioni, se un'azienda ha praticato la coltivazione del frumento e delle foraggere avvicendate, tale azienda risulta ripetuta sia tra le aziende che hanno praticato la coltivazione del frumento, sia tra le aziende che hanno praticato le coltivazioni foraggere avvicendate.

Nelle Tavv. 8, 10, 11, 18, 20, 21 non sono comprese, per la natura dei caratteri considerati, le aziende senza terreno agrario.

Nelle Tavv. 3, 9 e 19 per « altre coltivazioni permanenti » si intendono i castagneti da frutto e i pioppi fuori foresta.

Nella Tav. 14 sono riportate le aziende secondo la distribuzione per età dei rispettivi conduttori. Al riguardo è da tenere presente che ad ogni azienda agricola corrisponde un conduttore il quale, convenzionalmente, è rappresentato da una sola persona fisica anche nel caso in cui il rischio della produzione è sopportato da una società, cooperativa, Ente pubblico, ecc. (in tali casi quale conduttore è stata considerata la persona che si occupava della gestione corrente dell'azienda).

Da quanto premesso consegue: a) che sono stati considerati quali conduttori di azienda non solo le persone che nel periodo 1° novembre 1969-31 ottobre 1970 hanno esercitato professionalmente, vale a dire in maniera esclusiva o prevalente, l'attività di conduzione dell'azienda agricola, ma anche le persone che hanno esercitato tale attività soltanto in forma sussidiaria ad altra svolta prevalentemente in settori non agricoli (ad esempio: operaio dell'industria che provvedeva ai lavori colturali di una sua piccola azienda, libero professionista o impiegato che era conduttore di azienda in economia o a colonia parziaria impropria) ed, infine, anche quelle persone che, pur essendo abitualmente in condizione non professionale (casalinghe, benestanti, ecc.), provvedevano, saltuariamente o marginalmente, alla gestione dell'azienda agricola; b) che non sempre il numero delle aziende può identificarsi col numero dei conduttori (intesi questi come persone fisiche distinte) in quanto, in taluni casi, più di una azienda può far capo ad uno stesso conduttore.

Nella Tav. 17 le due forme associative della conduzione delle aziende — a colonia parziaria appoderata (mezzadria) e altra forma di conduzione — sono state riunite nella unica voce *altre forme di conduzione*.


Nella Tav. 23 per « attività lavorativa extraziendale » si intende qualsiasi attività esercitata al di fuori dell'azienda che ha come corrispettivo un reddito o una retribuzione o un salario o un onorario, ecc. In particolare, con riferimento al conduttore per attività lavorativa esercitata presso altre aziende agricole si intende quella prestata, ad esempio, come bracciante, giornaliero o colono improprio; per attività lavorativa esercitata in altri settori si intende quella prestata presso aziende industriali, commerciali, ecc. (ad esempio: come operaio nella industria, come esercente di negozio o di pubblico esercizio, come libero professionista).

Per quanto riguarda, infine, i dati per Comune è da tener presente che essi si riferiscono al complesso delle aziende censite in ciascun Comune, e cioè alle aziende i cui terreni ricadevano tutti nel Comune di censimento, nonchè alle aziende i cui terreni ricadevano in Comuni diversi, ma che avevano nel Comune di censimento il centro aziendale o la maggior parte dei terreni. Pertanto la superficie censita con riferimento ad un singolo Comune può risultare anche superiore alla superficie territoriale del Comune stesso.

Tutte le tavole del fascicolo, ad eccezione delle tavole introduttive, sono state riprodotte in « offset », vale a dire attraverso copia fotografica dei tabulati meccanografici provenienti direttamente dall'elaboratore elettronico.



TAVOLE INTRODUTTIVE



**Tav. 1 — Aziende per forma di conduzione e classe di superficie totale**  
Superficie in ettari

| CLASSI DI SUPERFICIE TOTALE | CONDUZIONE DIRETTA DEL COLTIVATORE |            | CONDUZIONE CON SALARIATI E/O COMPARTICIPANTI (in economia) |            | CONDUZIONE A COLONIA PARZIARIA APPODERATA (mezzadria) |            | ALTRA FORMA DI CONDUZIONE |            | T O T A L E |            |
|-----------------------------|------------------------------------|------------|--|------------|---|------------|---------------------------|------------|-------------|------------|
|                             | Aziende                            | Superficie | Aziende  | Superficie | Aziende   | Superficie | Aziende                   | Superficie | Aziende     | Superficie |
| SENZA TERRENO AGRARIO       | 304                                | —          | 29   | —          | —   | —          | —                         | —          | 333         | —          |
| FINO A 1,00                 | 9.141                              | 4.765,41   | 95   | 46,72      | 1   | 1,00       | 2                         | 1,70       | 9.232       | 4.814,83   |
| 1,01 - 2,00                 | 4.918                              | 7.219,09   | 57   | 83,07      | 1   | 1,63       | —                         | —          | 4.976       | 7.303,79   |
| 2,01 - 3,00                 | 2.185                              | 5.360,18   | 29   | 72,85      | —   | —          | —                         | —          | 2.214       | 5.433,03   |
| 3,01 - 5,00                 | 1.731                              | 6.603,50   | 36   | 141,60     | 1   | 3,92       | 1                         | 3,50       | 1.769       | 6.752,52   |
| 5,01 - 10,00                | 1.500                              | 10.695,56  | 73   | 541,37     | 4   | 25,53      | 2                         | 17,10      | 1.579       | 11.279,56  |
| 10,01 - 20,00               | 1.182                              | 17.091,00  | 69   | 1.040,70   | —   | —          | —                         | —          | 1.251       | 18.131,70  |
| 20,01 - 30,00               | 581                                | 14.428,34  | 48   | 1.236,04   | 1   | 22,54      | 1                         | 24,05      | 631         | 15.710,97  |
| 30,01 - 50,00               | 595                                | 22.983,95  | 107  | 4.243,62   | 1   | 33,90      | —                         | —          | 703         | 27.261,47  |
| 50,01 - 100,00              | 484                                | 33.922,70  | 190  | 13.862,98  | 3   | 184,54     | —                         | —          | 677         | 47.970,22  |
| OLTRE 100,00                | 125                                | 16.473,86  | 149  | 23.536,33  | 1   | 109,76     | —                         | —          | 275         | 40.119,95  |
| TOTALE                      | 22.746                             | 139.543,59 | 882  | 44.805,28  | 13  | 382,82     | 6                         | 46,35      | 23.647      | 184.778,04 |

**Tav. 2 — Aziende per forma di conduzione e titolo di possesso dei terreni**  
Superficie in ettari

| FORME DI CONDUZIONE | T O T A L E |            |         | SOLO PROPRIETÀ |            | SOLO AFFITTO |            | PARTE IN PROPRIETÀ E PARTE IN AFFITTO |            |           |         |
|---------------------|-------------|------------|---------|----------------|------------|--------------|------------|---------------------------------------|------------|-----------|---------|
|                     | Aziende     | Superficie |         | Aziende        | Superficie | Aziende      | Superficie | Aziende                               | Superficie |           |         |
|                     |             | proprietà  | affitto |                |            |              |            |                                       | Totale     | proprietà | affitto |

## A - SUPERFICIE TOTALE

|  |        |           |            |            |        |           |       |            |       |           |           |           |
|--|--------|-----------|------------|------------|--------|-----------|-------|------------|-------|-----------|-----------|-----------|
| CONDUZIONE DIRETTA DEL COLTIVATORE           | 22.746 | 32.822,68 | 106.720,91 | 139.543,59 | 10.347 | 22.286,68 | 8.476 | 85.779,69  | 3.619 | 10.536,00 | 20.941,22 | 31.477,22 |
| CONDUZIONE CON SALARIATI E/O COMPARTICIPANTI | 882    | 25.736,83 | 19.068,45  | 44.805,28  | 540    | 22.357,00 | 204   | 15.419,23  | 109   | 3.379,83  | 3.649,22  | 7.029,05  |
| CONDUZIONE A COLONIA PARZIARIA APPODERATA    | 13     | 363,51    | 19,31      | 382,82     | 9      | 363,51    | 4     | 19,31      | —     | —         | —         | —         |
| ALTRA FORMA DI CONDUZIONE                    | 6      | 22,72     | 23,63      | 46,35      | 4      | 18,80     | 1     | 3,50       | 1     | 3,92      | 20,13     | 24,05     |
| TOTALE                                       | 23.647 | 58.945,74 | 125.832,30 | 184.778,04 | 10.900 | 45.025,99 | 8.685 | 101.221,73 | 3.729 | 13.919,75 | 24.610,57 | 38.530,32 |

## EB - SUPERFICIE AGRICOLA UTILIZZATA (SAU)

|  |        |           |            |            |        |           |       |           |       |           |           |           |
|--|--------|-----------|------------|------------|--------|-----------|-------|-----------|-------|-----------|-----------|-----------|
| CONDUZIONE DIRETTA DEL COLTIVATORE           | 22.746 | 28.457,94 | 98.152,06  | 126.610,00 | 9.949  | 18.918,17 | 8.580 | 79.894,18 | 3.476 | 9.539,77  | 18.257,88 | 27.797,65 |
| CONDUZIONE CON SALARIATI E/O COMPARTICIPANTI | 882    | 20.225,81 | 17.171,78  | 37.397,59  | 506    | 17.360,56 | 206   | 14.074,70 | 104   | 2.865,25  | 3.097,08  | 5.962,33  |
| CONDUZIONE A COLONIA PARZIARIA APPODERATA    | 13     | 343,09    | 17,18      | 360,27     | 9      | 343,09    | 4     | 17,18     | —     | —         | —         | —         |
| ALTRA FORMA DI CONDUZIONE                    | 6      | 18,44     | 22,13      | 40,57      | 4      | 14,85     | 1     | 2,00      | 1     | 3,59      | 20,13     | 23,72     |
| TOTALE                                       | 23.647 | 49.045,28 | 115.363,15 | 164.408,43 | 10.468 | 36.636,67 | 8.791 | 93.988,06 | 3.581 | 12.408,61 | 21.375,09 | 33.783,70 |

Tav. 3 — Ripartizione della superficie aziendale secondo l'utilizzazione dei terreni, per classe di superficie totale

Superficie in ettari

| CLASSI DI SUPERFICIE TOTALE | SUPERFICIE AGRICOLA UTILIZZATA (SAU) |            |                         |           |                                    | SUPERFICIE<br>A<br>BOSCHI | ALTRA<br>SUPERFICIE |        |
|-----------------------------|--------------------------------------|------------|-------------------------|-----------|------------------------------------|---------------------------|---------------------|--------|
|                             | Ettari                               | Seminativi | Coltivazioni permanenti |           | Prati<br>permanent<br>e<br>pascoli |                           |                     | Totale |
|                             |                                      |            | legnose<br>agrarie      | altre     |                                    |                           |                     |        |
| FINO A 1,00                 | 3.245,79                             | 165,09     | 73,03                   | 617,46    | 4.101,37                           | 377,93                    | 335,53              |        |
| 1,01 - 2,00                 | 5.003,15                             | 98,20      | 71,77                   | 1.265,24  | 6.438,36                           | 389,57                    | 475,86              |        |
| 2,01 - 3,00                 | 3.656,25                             | 49,31      | 51,91                   | 1.154,50  | 4.911,97                           | 206,89                    | 314,17              |        |
| 3,01 - 5,00                 | 4.371,24                             | 50,55      | 116,37                  | 1.542,45  | 6.080,61                           | 236,07                    | 435,84              |        |
| 5,01 - 10,00                | 7.227,54                             | 65,90      | 207,46                  | 2.580,69  | 10.081,59                          | 419,31                    | 778,66              |        |
| 10,01 - 20,00               | 11.582,87                            | 40,70      | 477,96                  | 4.366,06  | 16.467,59                          | 430,41                    | 1.233,70            |        |
| 20,01 - 30,00               | 10.463,71                            | 17,14      | 233,41                  | 3.753,96  | 14.468,22                          | 164,65                    | 1.078,10            |        |
| 30,01 - 50,00               | 18.011,73                            | 9,34       | 576,30                  | 6.110,09  | 24.707,46                          | 574,07                    | 1.979,94            |        |
| 50,01 - 100,00              | 34.014,58                            | 8,23       | 733,45                  | 8.280,32  | 43.036,58                          | 1.087,30                  | 3.846,34            |        |
| OLTRE 100,00                | 26.764,59                            | 146,88     | 1.764,37                | 5.438,84  | 34.114,68                          | 2.736,55                  | 3.268,72            |        |
| TOTALE                      | 124.341,45                           | 651,34     | 4.306,03                | 35.109,61 | 164.408,43                         | 6.622,75                  | 13.746,86           |        |

Tav. 4 — Aziende con bovini, per forma di conduzione e numero di capi

| NUMERO DI CAPI | CONDUZIONE DIRETTA<br>DEL<br>COLTIVATORE |         | CONDUZIONE CON<br>SALARIATI E/O<br>COMPARTICIPANTI<br>(in economia) |        | CONDUZIONE<br>A COLONIA PARZIARIA<br>APPODERATA<br>(mezzadria) |      | ALTRA FORMA<br>DI<br>CONDUZIONE |      | TOTALE  |         |
|----------------|--|---------|---|--------|--|------|---------------------------------|------|---------|---------|
|                | Aziende                                  | Capi    | Aziende   | Capi   | Aziende  | Capi | Aziende                         | Capi | Aziende | Capi    |
|                | 1 - 2                                    | 1.398   | 2.331   | 13     | 21   | 1    | 2                               | —    | —       | 1.412   |
| 3 - 5          | 1.454                                    | 5.592   | 14  | 56     | —  | —    | 1                               | 5    | 1.469   | 5.653   |
| 6 - 10         | 1.054                                    | 8.176   | 10  | 77     | —  | —    | —                               | —    | 1.064   | 8.253   |
| 11 - 20        | 961                                      | 14.626  | 17  | 273    | 2  | 26   | —                               | —    | 980     | 14.925  |
| 21 - 50        | 1.174                                    | 39.037  | 36  | 1.272  | —  | —    | 1                               | 50   | 1.211   | 40.359  |
| 51 - 100       | 754                                      | 53.476  | 95  | 7.454  | 2  | 118  | —                               | —    | 851     | 61.048  |
| 101 - 500      | 531                                      | 82.420  | 230   | 46.279 | 3  | 624  | —                               | —    | 764     | 129.323 |
| OLTRE 500      | 3  | 2.190   | 7   | 4.812  | —  | —    | —                               | —    | 10      | 7.002   |
| TOTALE         | 7.329                                    | 207.848 | 422   | 60.244 | 8  | 770  | 2                               | 55   | 7.761   | 268.917 |

Tav. 5 — Giornate di lavoro prestate dalle varie categorie di manodopera agricola, per forma di conduzione delle aziende

| FORME DI CONDUZIONE                                    | AZIENDE | GIORNATE DI LAVORO PRESTATE DA |                                |                             |                   |                                |                    |           |
|--|---------|--------------------------------|--------------------------------|-----------------------------|-------------------|--------------------------------|--------------------|-----------|
|  |         | Conduttori                     | Familiari<br>del<br>conduttore | Dirigenti<br>e<br>impiegati | Salarati<br>fissi | Braccianti<br>e<br>giornalieri | Coloni<br>impropri | Totale    |
|  |         |                                |                                |                             |                   |                                |                    |           |
| CONDUZIONE CON SALA-<br>RIATI E/O COMPARTI-<br>CIPANTI | 882     | 116.392                        | 63.738                         | 62.647                      | 938.829           | 188.522                        | 260                | 1.370.388 |
| CONDUZIONE A COLONIA<br>PARZIARIA APPODERATA           | 13      | 2.877                          | 5.430                          | —                           | 2.638             | 161                            | —                  | 11.106    |
| ALTRA FORMA DI CON-<br>DUZIONE                         | 6       | 423                            | —                              | —                           | 720               | 1.611                          | 480                | 3.234     |
| TOTALE   | 23.647  | 3.000.353                      | 2.067.611                      | 81.484                      | 2.531.275         | 593.973                        | 1.710              | 8.276.406 |

**TAVOLE ANALITICHE**

**DATI PROVINCIALI**

Tav. 6 — Aziende per forma di conduzione, classe di Superficie  
A -

| FORME DI CONDUZIONE<br>CLASSI DI SUPERFICIE TOTALE<br><i>Etari</i> | T O T A L E   |                  |                   |                   | SOLO PROPRIETÀ |                  |
|--|---------------|------------------|-------------------|-------------------|----------------|------------------|
|  | Aziende       | Superficie       |                   |                   | Aziende        | Superficie       |
|  |               | proprietà        | affitto           | Totale            |                |                  |
| <b>CONDUZIONE DIRETTA DEL COLTIVATORE</b>                          | <b>22.746</b> | <b>32.822,68</b> | <b>106.720,91</b> | <b>139.543,59</b> | <b>10.347</b>  | <b>22.286,68</b> |
| <b>SENZA TERRENO AGRARIO</b>                                       | <b>304</b>    | <b>-</b>         | <b>-</b>          | <b>-</b>          | <b>-</b>       | <b>-</b>         |
| <b>FINO A 1,00</b>   | <b>9.141</b>  | <b>3.355,55</b>  | <b>1.409,86</b>   | <b>4.765,41</b>   | <b>6.523</b>   | <b>3.219,43</b>  |
| <b>1,01 - 2,00</b>   | <b>4.918</b>  | <b>3.662,63</b>  | <b>3.556,46</b>   | <b>7.219,09</b>   | <b>2.221</b>   | <b>3.160,32</b>  |
| <b>2,01 - 3,00</b>   | <b>2.185</b>  | <b>2.123,14</b>  | <b>3.237,04</b>   | <b>5.360,18</b>   | <b>611</b>     | <b>1.487,95</b>  |
| <b>3,01 - 5,00</b>   | <b>1.731</b>  | <b>2.339,35</b>  | <b>4.264,15</b>   | <b>6.603,50</b>   | <b>372</b>     | <b>1.414,43</b>  |
| <b>5,01 - 10,00</b>  | <b>1.500</b>  | <b>3.573,49</b>  | <b>7.122,07</b>   | <b>10.695,56</b>  | <b>274</b>     | <b>1.921,44</b>  |
| <b>10,01 - 20,00</b>   | <b>1.182</b>  | <b>4.121,38</b>  | <b>12.969,62</b>  | <b>17.091,00</b>  | <b>146</b>     | <b>2.064,54</b>  |
| <b>20,01 - 30,00</b>   | <b>581</b>    | <b>2.777,55</b>  | <b>11.650,79</b>  | <b>14.428,34</b>  | <b>71</b>      | <b>1.760,91</b>  |
| <b>30,01 - 50,00</b>   | <b>595</b>    | <b>3.997,27</b>  | <b>18.986,68</b>  | <b>22.983,95</b>  | <b>69</b>      | <b>2.626,07</b>  |
| <b>50,01 - 100,00</b>  | <b>484</b>    | <b>5.182,47</b>  | <b>28.740,23</b>  | <b>33.922,70</b>  | <b>50</b>      | <b>3.473,02</b>  |
| <b>OLTRE 100,00</b>  | <b>125</b>    | <b>1.689,85</b>  | <b>14.784,01</b>  | <b>16.473,86</b>  | <b>10</b>      | <b>1.158,57</b>  |
| <b>CONDUZIONE CON SALARIATI E/O COM-<br/>PARTECIPANTI</b>          | <b>882</b>    | <b>25.736,83</b> | <b>19.068,45</b>  | <b>44.805,28</b>  | <b>540</b>     | <b>22.357,00</b> |
| <b>SENZA TERRENO AGRARIO</b>                                       | <b>29</b>     | <b>-</b>         | <b>-</b>          | <b>-</b>          | <b>-</b>       | <b>-</b>         |
| <b>FINO A 1,00</b>   | <b>95</b>     | <b>42,25</b>     | <b>4,47</b>       | <b>46,72</b>      | <b>87</b>      | <b>42,05</b>     |
| <b>1,01 - 2,00</b>   | <b>57</b>     | <b>73,95</b>     | <b>9,12</b>       | <b>83,07</b>      | <b>48</b>      | <b>70,24</b>     |
| <b>2,01 - 3,00</b>   | <b>29</b>     | <b>47,89</b>     | <b>24,96</b>      | <b>72,85</b>      | <b>18</b>      | <b>43,58</b>     |
| <b>3,01 - 5,00</b>   | <b>36</b>     | <b>115,61</b>    | <b>25,99</b>      | <b>141,60</b>     | <b>27</b>      | <b>105,06</b>    |
| <b>5,01 - 10,00</b>  | <b>73</b>     | <b>489,84</b>    | <b>51,53</b>      | <b>541,37</b>     | <b>61</b>      | <b>450,38</b>    |
| <b>10,01 - 20,00</b>   | <b>69</b>     | <b>826,88</b>    | <b>213,82</b>     | <b>1.040,70</b>   | <b>53</b>      | <b>788,57</b>    |
| <b>20,01 - 30,00</b>   | <b>48</b>     | <b>419,45</b>    | <b>416,59</b>     | <b>1.236,04</b>   | <b>28</b>      | <b>718,03</b>    |
| <b>30,01 - 50,00</b>   | <b>107</b>    | <b>2.909,27</b>  | <b>1.334,35</b>   | <b>4.243,62</b>   | <b>65</b>      | <b>2.570,04</b>  |
| <b>50,01 - 100,00</b>  | <b>190</b>    | <b>8.103,00</b>  | <b>5.759,98</b>   | <b>13.862,98</b>  | <b>94</b>      | <b>6.671,60</b>  |
| <b>OLTRE 100,00</b>  | <b>149</b>    | <b>12.308,69</b> | <b>11.227,64</b>  | <b>23.536,33</b>  | <b>59</b>      | <b>10.897,45</b> |
| <b>TOTALE CONDUZIONE DIRETTA E CON-<br/>DUZIONE CON SALARIATI</b>  | <b>23.628</b> | <b>58.559,51</b> | <b>125.789,36</b> | <b>184.348,87</b> | <b>10.887</b>  | <b>44.643,68</b> |
| <b>SENZA TERRENO AGRARIO</b>                                       | <b>333</b>    | <b>-</b>         | <b>-</b>          | <b>-</b>          | <b>-</b>       | <b>-</b>         |
| <b>FINO A 1,00</b>   | <b>9.236</b>  | <b>3.397,80</b>  | <b>1.414,33</b>   | <b>4.812,13</b>   | <b>6.610</b>   | <b>3.261,48</b>  |
| <b>1,01 - 2,00</b>   | <b>4.975</b>  | <b>3.736,58</b>  | <b>3.565,58</b>   | <b>7.302,16</b>   | <b>2.269</b>   | <b>3.230,56</b>  |
| <b>2,01 - 3,00</b>   | <b>2.214</b>  | <b>2.171,03</b>  | <b>3.262,00</b>   | <b>5.433,03</b>   | <b>629</b>     | <b>1.531,53</b>  |
| <b>3,01 - 5,00</b>   | <b>1.767</b>  | <b>2.454,96</b>  | <b>4.290,14</b>   | <b>6.745,10</b>   | <b>399</b>     | <b>1.519,49</b>  |
| <b>5,01 - 10,00</b>  | <b>1.573</b>  | <b>4.063,33</b>  | <b>7.173,60</b>   | <b>11.236,93</b>  | <b>335</b>     | <b>2.371,82</b>  |
| <b>10,01 - 20,00</b>   | <b>1.251</b>  | <b>4.948,26</b>  | <b>13.183,44</b>  | <b>18.131,70</b>  | <b>199</b>     | <b>2.853,11</b>  |
| <b>20,01 - 30,00</b>   | <b>629</b>    | <b>3.597,00</b>  | <b>12.067,38</b>  | <b>15.664,38</b>  | <b>99</b>      | <b>2.478,94</b>  |
| <b>30,01 - 50,00</b>   | <b>702</b>    | <b>6.906,54</b>  | <b>20.321,03</b>  | <b>27.227,57</b>  | <b>134</b>     | <b>5.196,11</b>  |
| <b>50,01 - 100,00</b>  | <b>674</b>    | <b>13.285,47</b> | <b>34.500,21</b>  | <b>47.785,68</b>  | <b>144</b>     | <b>10.144,62</b> |
| <b>OLTRE 100,00</b>  | <b>274</b>    | <b>13.998,54</b> | <b>26.011,65</b>  | <b>40.010,19</b>  | <b>69</b>      | <b>12.056,02</b> |
| <b>CONDUZIONE A COLONIA PARZIARIA<br/>APPODERATA</b>               | <b>13</b>     | <b>363,51</b>    | <b>19,31</b>      | <b>382,82</b>     | <b>9</b>       | <b>363,51</b>    |
| <b>SENZA TERRENO AGRARIO</b>                                       | <b>-</b>      | <b>-</b>         | <b>-</b>          | <b>-</b>          | <b>-</b>       | <b>-</b>         |
| <b>FINO A 1,00</b>   | <b>1</b>      | <b>1,00</b>      | <b>-</b>          | <b>1,00</b>       | <b>1</b>       | <b>1,00</b>      |
| <b>1,01 - 2,00</b>   | <b>1</b>      | <b>-</b>         | <b>1,63</b>       | <b>1,63</b>       | <b>-</b>       | <b>-</b>         |
| <b>2,01 - 3,00</b>   | <b>-</b>      | <b>-</b>         | <b>-</b>          | <b>-</b>          | <b>-</b>       | <b>-</b>         |
| <b>3,01 - 5,00</b>   | <b>1</b>      | <b>-</b>         | <b>3,92</b>       | <b>3,92</b>       | <b>-</b>       | <b>-</b>         |
| <b>5,01 - 10,00</b>  | <b>4</b>      | <b>11,77</b>     | <b>13,76</b>      | <b>25,53</b>      | <b>2</b>       | <b>11,77</b>     |
| <b>10,01 - 20,00</b>   | <b>-</b>      | <b>-</b>         | <b>-</b>          | <b>-</b>          | <b>-</b>       | <b>-</b>         |
| <b>20,01 - 30,00</b>   | <b>1</b>      | <b>22,54</b>     | <b>-</b>          | <b>22,54</b>      | <b>1</b>       | <b>22,54</b>     |
| <b>30,01 - 50,00</b>   | <b>1</b>      | <b>33,90</b>     | <b>-</b>          | <b>33,90</b>      | <b>1</b>       | <b>33,90</b>     |
| <b>50,01 - 100,00</b>  | <b>3</b>      | <b>184,54</b>    | <b>-</b>          | <b>184,54</b>     | <b>3</b>       | <b>184,54</b>    |
| <b>OLTRE 100,00</b>  | <b>1</b>      | <b>109,76</b>    | <b>-</b>          | <b>109,76</b>     | <b>1</b>       | <b>109,76</b>    |
| <b>ALTRA FORMA DI CONDUZIONE</b>                                   | <b>6</b>      | <b>22,72</b>     | <b>23,63</b>      | <b>46,35</b>      | <b>4</b>       | <b>18,80'</b>    |
| <b>SENZA TERRENO AGRARIO</b>                                       | <b>-</b>      | <b>-</b>         | <b>-</b>          | <b>-</b>          | <b>-</b>       | <b>-</b>         |
| <b>FINO A 1,00</b>   | <b>2</b>      | <b>1,70</b>      | <b>-</b>          | <b>1,70</b>       | <b>2</b>       | <b>1,70</b>      |
| <b>1,01 - 2,00</b>   | <b>-</b>      | <b>-</b>         | <b>-</b>          | <b>-</b>          | <b>-</b>       | <b>-</b>         |
| <b>2,01 - 3,00</b>   | <b>-</b>      | <b>-</b>         | <b>-</b>          | <b>-</b>          | <b>-</b>       | <b>-</b>         |
| <b>3,01 - 5,00</b>   | <b>1</b>      | <b>-</b>         | <b>3,50</b>       | <b>3,50</b>       | <b>-</b>       | <b>-</b>         |
| <b>5,01 - 10,00</b>  | <b>2</b>      | <b>17,10</b>     | <b>-</b>          | <b>17,10</b>      | <b>2</b>       | <b>17,10</b>     |
| <b>10,01 - 20,00</b>   | <b>-</b>      | <b>-</b>         | <b>-</b>          | <b>-</b>          | <b>-</b>       | <b>-</b>         |
| <b>20,01 - 30,00</b>   | <b>1</b>      | <b>3,92</b>      | <b>20,13</b>      | <b>24,05</b>      | <b>-</b>       | <b>-</b>         |
| <b>30,01 - 50,00</b>   | <b>-</b>      | <b>-</b>         | <b>-</b>          | <b>-</b>          | <b>-</b>       | <b>-</b>         |
| <b>50,01 - 100,00</b>  | <b>-</b>      | <b>-</b>         | <b>-</b>          | <b>-</b>          | <b>-</b>       | <b>-</b>         |
| <b>OLTRE 100,00</b>  | <b>-</b>      | <b>-</b>         | <b>-</b>          | <b>-</b>          | <b>-</b>       | <b>-</b>         |
| <b>T O T A L E</b>   | <b>23.647</b> | <b>58.945,74</b> | <b>125.832,30</b> | <b>184.778,04</b> | <b>10.900</b>  | <b>45.025,99</b> |
| <b>SENZA TERRENO AGRARIO</b>                                       | <b>333</b>    | <b>-</b>         | <b>-</b>          | <b>-</b>          | <b>-</b>       | <b>-</b>         |
| <b>FINO A 1,00</b>   | <b>9.239</b>  | <b>3.400,50</b>  | <b>1.414,33</b>   | <b>4.814,83</b>   | <b>6.613</b>   | <b>3.264,18</b>  |
| <b>1,01 - 2,00</b>   | <b>4.976</b>  | <b>3.736,58</b>  | <b>3.567,21</b>   | <b>7.303,79</b>   | <b>2.269</b>   | <b>3.230,56</b>  |
| <b>2,01 - 3,00</b>   | <b>2.214</b>  | <b>2.171,03</b>  | <b>3.262,00</b>   | <b>5.433,03</b>   | <b>629</b>     | <b>1.531,53</b>  |
| <b>3,01 - 5,00</b>   | <b>1.769</b>  | <b>2.454,96</b>  | <b>4.297,56</b>   | <b>6.752,52</b>   | <b>399</b>     | <b>1.519,49</b>  |
| <b>5,01 - 10,00</b>  | <b>1.579</b>  | <b>4.092,20</b>  | <b>7.187,36</b>   | <b>11.279,56</b>  | <b>339</b>     | <b>2.400,69</b>  |
| <b>10,01 - 20,00</b>   | <b>1.251</b>  | <b>4.948,26</b>  | <b>13.183,44</b>  | <b>18.131,70</b>  | <b>199</b>     | <b>2.853,11</b>  |
| <b>20,01 - 30,00</b>   | <b>631</b>    | <b>3.623,46</b>  | <b>12.087,51</b>  | <b>15.710,97</b>  | <b>100</b>     | <b>2.501,48</b>  |
| <b>30,01 - 50,00</b>   | <b>703</b>    | <b>6.940,44</b>  | <b>20.321,03</b>  | <b>27.261,47</b>  | <b>135</b>     | <b>5.230,01</b>  |
| <b>50,01 - 100,00</b>  | <b>677</b>    | <b>13.470,01</b> | <b>34.500,21</b>  | <b>47.970,22</b>  | <b>147</b>     | <b>10.329,16</b> |
| <b>OLTRE 100,00</b>  | <b>275</b>    | <b>14.108,30</b> | <b>26.011,65</b>  | <b>40.119,95</b>  | <b>70</b>      | <b>12.165,78</b> |

## superficie totale e titolo di possesso della superficie totale

in ettari

TOTALE

| SOLO AFFITTO |            | PARTE IN PROPRIETÀ E PARTE IN AFFITTO |            |           |           | FORME DI CONDUZIONE                                       |  |
|--------------|------------|---------------------------------------|------------|-----------|-----------|---|--|
| Aziende      | Superficie | Aziende                               | Superficie |           |           | CLASSI DI SUPERFICIE TOTALE                               |  |
|              |            |                                       | proprietà  | affitto   | Totale    | Ettari  |  |
| 8.476        | 85.779,69  | 3.619                                 | 10.536,00  | 20.941,22 | 31.477,22 | CONDUZIONE DIRETTA DEL COLTIVATORE                        |  |
| -            | -          | -                                     | -          | -         | -         | SENZA TERRENO AGRARIO                                     |  |
| 2.171        | 1.251,38   | 447                                   | 136,12     | 158,48    | 294,60    | FINO A 1,00   |  |
| 2.010        | 3.025,96   | 687                                   | 502,31     | 530,50    | 1.032,81  | 1,01 - 2,00   |  |
| 1.027        | 2.513,24   | 547                                   | 635,19     | 723,80    | 1.358,99  | 2,01 - 3,00   |  |
| 812          | 3.092,85   | 587                                   | 924,92     | 1.171,30  | 2.096,22  | 3,01 - 5,00   |  |
| 654          | 4.672,30   | 572                                   | 1.652,05   | 2.449,77  | 4.101,82  | 5,01 - 10,00  |  |
| 599          | 8.802,18   | 437                                   | 2.056,84   | 4.167,44  | 6.224,28  | 10,01 - 20,00   |  |
| 359          | 8.958,42   | 151                                   | 1.016,64   | 2.692,37  | 3.709,01  | 20,01 - 30,00   |  |
| 391          | 15.263,91  | 135                                   | 1.371,20   | 3.722,77  | 5.093,97  | 30,01 - 50,00   |  |
| 353          | 24.806,77  | 81                                    | 1.709,45   | 3.933,46  | 5.642,91  | 50,01 - 100,00  |  |
| 100          | 13.392,68  | 15                                    | 531,28     | 1.391,33  | 1.922,61  | OLTRE 100,00  |  |
| 204          | 15.419,23  | 109                                   | 3.379,83   | 3.649,22  | 7.029,05  | CONDUZIONE CON SALARIATI E/O COM-<br>PARTECIPANTI         |  |
| -            | -          | -                                     | -          | -         | -         | SENZA TERRENO AGRARIO                                     |  |
| 7            | 3,92       | 1                                     | 0,20       | 0,55      | 0,75      | FINO A 1,00   |  |
| 5            | 6,71       | 4                                     | 3,71       | 2,41      | 6,12      | 1,01 - 2,00   |  |
| 7            | 19,40      | 4                                     | 4,31       | 5,56      | 9,87      | 2,01 - 3,00   |  |
| 4            | 15,69      | 5                                     | 10,55      | 10,30     | 20,85     | 3,01 - 5,00   |  |
| 3            | 24,58      | 9                                     | 39,46      | 26,95     | 66,41     | 5,01 - 10,00  |  |
| 9            | 145,87     | 7                                     | 38,31      | 67,95     | 106,26    | 10,01 - 20,00   |  |
| 13           | 332,33     | 7                                     | 101,42     | 84,26     | 185,68    | 20,01 - 30,00   |  |
| 25           | 1.003,97   | 17                                    | 339,23     | 330,38    | 669,61    | 30,01 - 50,00   |  |
| 66           | 4.957,70   | 30                                    | 1.431,40   | 802,28    | 2.233,68  | 50,01 - 100,00  |  |
| 65           | 8.909,06   | 25                                    | 1.411,24   | 2.318,58  | 3.729,82  | OLTRE 100,00  |  |
| 8.680        | 101.198,92 | 3.728                                 | 13.915,83  | 24.590,44 | 38.506,27 | TOTALE CONDUZIONE DIRETTA E CON-<br>DUZIONE CON SALARIATI |  |
| -            | -          | -                                     | -          | -         | -         | SENZA TERRENO AGRARIO                                     |  |
| 2.178        | 1.255,30   | 448                                   | 136,32     | 159,03    | 295,35    | FINO A 1,00   |  |
| 2.015        | 3.032,67   | 691                                   | 506,02     | 532,91    | 1.038,93  | 1,01 - 2,00   |  |
| 1.034        | 2.532,64   | 551                                   | 639,50     | 729,36    | 1.368,86  | 2,01 - 3,00   |  |
| 816          | 3.108,54   | 552                                   | 935,47     | 1.181,60  | 2.117,07  | 3,01 - 5,00   |  |
| 657          | 4.696,88   | 581                                   | 1.691,51   | 2.476,72  | 4.168,23  | 5,01 - 10,00  |  |
| 608          | 8.948,05   | 444                                   | 2.095,15   | 4.235,39  | 6.330,54  | 10,01 - 20,00   |  |
| 372          | 9.290,75   | 158                                   | 1.118,06   | 2.776,63  | 3.894,69  | 20,01 - 30,00   |  |
| 416          | 16.267,88  | 152                                   | 1.710,43   | 4.053,15  | 5.763,58  | 30,01 - 50,00   |  |
| 419          | 29.764,47  | 111                                   | 3.140,85   | 4.735,74  | 7.876,59  | 50,01 - 100,00  |  |
| 165          | 22.301,74  | 40                                    | 1.942,52   | 3.709,91  | 5.652,43  | OLTRE 100,00  |  |
| 4            | 19,31      | -                                     | -          | -         | -         | CONDUZIONE A COLONIA PARZIARIA<br>APPODERATA              |  |
| -            | -          | -                                     | -          | -         | -         | SENZA TERRENO AGRARIO                                     |  |
| 1            | 1,63       | -                                     | -          | -         | -         | FINO A 1,00   |  |
| 1            | 3,92       | -                                     | -          | -         | -         | 1,01 - 2,00   |  |
| 2            | 13,76      | -                                     | -          | -         | -         | 2,01 - 3,00   |  |
| -            | -          | -                                     | -          | -         | -         | 3,01 - 5,00   |  |
| -            | -          | -                                     | -          | -         | -         | 5,01 - 10,00  |  |
| -            | -          | -                                     | -          | -         | -         | 10,01 - 20,00   |  |
| -            | -          | -                                     | -          | -         | -         | 20,01 - 30,00   |  |
| -            | -          | -                                     | -          | -         | -         | 30,01 - 50,00   |  |
| -            | -          | -                                     | -          | -         | -         | 50,01 - 100,00  |  |
| -            | -          | -                                     | -          | -         | -         | OLTRE 100,00  |  |
| 1            | 3,50       | 1                                     | 3,92       | 20,13     | 24,05     | ALTRA FORMA DI CONDUZIONE                                 |  |
| -            | -          | -                                     | -          | -         | -         | SENZA TERRENO AGRARIO                                     |  |
| -            | -          | -                                     | -          | -         | -         | FINO A 1,00   |  |
| -            | -          | -                                     | -          | -         | -         | 1,01 - 2,00   |  |
| -            | -          | -                                     | -          | -         | -         | 2,01 - 3,00   |  |
| 1            | 3,50       | -                                     | -          | -         | -         | 3,01 - 5,00   |  |
| -            | -          | -                                     | -          | -         | -         | 5,01 - 10,00  |  |
| -            | -          | -                                     | -          | -         | -         | 10,01 - 20,00   |  |
| -            | -          | -                                     | -          | -         | -         | 20,01 - 30,00   |  |
| -            | -          | 1                                     | 3,92       | 20,13     | 24,05     | 30,01 - 50,00   |  |
| -            | -          | -                                     | -          | -         | -         | 50,01 - 100,00  |  |
| -            | -          | -                                     | -          | -         | -         | OLTRE 100,00  |  |
| 8.685        | 101.221,73 | 3.729                                 | 13.919,75  | 24.610,57 | 38.530,32 | T O T A L E   |  |
| -            | -          | -                                     | -          | -         | -         | SENZA TERRENO AGRARIO                                     |  |
| 2.178        | 1.255,30   | 448                                   | 136,32     | 159,03    | 295,35    | FINO A 1,00   |  |
| 2.016        | 3.034,30   | 691                                   | 506,02     | 532,91    | 1.038,93  | 1,01 - 2,00   |  |
| 1.034        | 2.532,64   | 551                                   | 639,50     | 729,36    | 1.368,86  | 2,01 - 3,00   |  |
| 818          | 3.115,96   | 552                                   | 935,47     | 1.181,60  | 2.117,07  | 3,01 - 5,00   |  |
| 659          | 4.710,64   | 581                                   | 1.691,51   | 2.476,72  | 4.168,23  | 5,01 - 10,00  |  |
| 608          | 8.948,05   | 444                                   | 2.095,15   | 4.235,39  | 6.330,54  | 10,01 - 20,00   |  |
| 372          | 9.290,75   | 159                                   | 1.121,98   | 2.796,76  | 3.918,74  | 20,01 - 30,00   |  |
| 416          | 16.267,88  | 152                                   | 1.710,43   | 4.053,15  | 5.763,58  | 30,01 - 50,00   |  |
| 419          | 29.764,47  | 111                                   | 3.140,85   | 4.735,74  | 7.876,59  | 50,01 - 100,00  |  |
| 165          | 22.301,74  | 40                                    | 1.942,52   | 3.709,91  | 5.652,43  | OLTRE 100,00  |  |

Segue Tav. 6 — Aziende per forma di conduzione, classe di Superficie  
B —

| FORME DI CONDUZIONE<br>CLASSI DI SUPERFICIE TOTALE<br><i>Ettari</i> | T O T A L E  |                 |                 |                 | SOLO PROPRIETÀ |                 |
|---|--------------|-----------------|-----------------|-----------------|----------------|-----------------|
|   | Aziende      | Superficie      |                 |                 | Aziende        | Superficie      |
|   |              | proprietà       | affitto         | Totale          |                |                 |
| <b>CONDUZIONE DIRETTA DEL COLTIVATORE</b>                           | <b>1.922</b> | <b>1.152,05</b> | <b>2.684,70</b> | <b>3.836,75</b> | <b>904</b>     | <b>902,17</b>   |
| <b>SENZA TERRENO AGRARIO</b>  | 3            | -               | -               | -               | -              | -               |
| <b>FINO A 1,00</b>  | 970          | 327,88          | 193,00          | 520,88          | 625            | 318,46          |
| 1,01 - 2,00   | 548          | 318,83          | 481,04          | 799,87          | 200            | 282,43          |
| 2,01 - 3,00   | 185          | 154,86          | 293,19          | 448,05          | 48             | 118,48          |
| 3,01 - 5,00   | 101          | 134,15          | 244,70          | 378,85          | 23             | 88,47           |
| 5,01 - 10,00  | 56           | 103,77          | 301,27          | 405,04          | 5              | 34,47           |
| 10,01 - 20,00   | 30           | 71,20           | 356,18          | 427,38          | 2              | 29,11           |
| 20,01 - 30,00   | 18           | 3,60            | 439,88          | 443,48          | -              | -               |
| 30,01 - 50,00   | 11           | 37,76           | 375,44          | 413,20          | 1              | 30,75           |
| 50,01 - 100,00  | -            | -               | -               | -               | -              | -               |
| <b>OLTRE 100,00</b>   | -            | -               | -               | -               | -              | -               |
| <b>CONDUZIONE CON SALARIATI E/O COM-<br/>PARTECIPANTI</b>           | <b>23</b>    | <b>140,93</b>   | <b>79,62</b>    | <b>220,55</b>   | <b>14</b>      | <b>125,33</b>   |
| <b>SENZA TERRENO AGRARIO</b>  | -            | -               | -               | -               | -              | -               |
| <b>FINO A 1,00</b>  | -            | -               | -               | -               | -              | -               |
| 1,01 - 2,00   | 3            | 4,93            | -               | 4,93            | 3              | 4,93            |
| 2,01 - 3,00   | 4            | 7,80            | 1,64            | 9,44            | 2              | 4,92            |
| 3,01 - 5,00   | 4            | 13,90           | 2,94            | 16,84           | 3              | 12,92           |
| 5,01 - 10,00  | 5            | 26,87           | 9,62            | 36,49           | 2              | 16,33           |
| 10,01 - 20,00   | 4            | 40,53           | 31,46           | 71,99           | 2              | 39,33           |
| 20,01 - 30,00   | 2            | 46,90           | -               | 46,90           | 2              | 46,90           |
| 30,01 - 50,00   | 1            | -               | 33,96           | 33,96           | -              | -               |
| 50,01 - 100,00  | -            | -               | -               | -               | -              | -               |
| <b>OLTRE 100,00</b>   | -            | -               | -               | -               | -              | -               |
| <b>TOTALE CONDUZIONE DIRETTA E CON-<br/>DUZIONE CON SALARIATI</b>   | <b>1.945</b> | <b>1.292,98</b> | <b>2.764,32</b> | <b>4.057,30</b> | <b>918</b>     | <b>1.027,50</b> |
| <b>SENZA TERRENO AGRARIO</b>  | 3            | -               | -               | -               | -              | -               |
| <b>FINO A 1,00</b>  | 970          | 327,88          | 193,00          | 520,88          | 625            | 318,46          |
| 1,01 - 2,00   | 551          | 323,76          | 481,04          | 804,80          | 203            | 287,36          |
| 2,01 - 3,00   | 189          | 162,66          | 294,83          | 457,49          | 50             | 123,40          |
| 3,01 - 5,00   | 105          | 148,05          | 247,64          | 395,69          | 26             | 101,39          |
| 5,01 - 10,00  | 61           | 130,64          | 310,89          | 441,53          | 7              | 50,80           |
| 10,01 - 20,00   | 34           | 111,73          | 387,64          | 499,37          | 4              | 68,44           |
| 20,01 - 30,00   | 20           | 50,50           | 439,88          | 490,38          | 2              | 46,90           |
| 30,01 - 50,00   | 12           | 37,76           | 409,40          | 447,16          | 1              | 30,75           |
| 50,01 - 100,00  | -            | -               | -               | -               | -              | -               |
| <b>OLTRE 100,00</b>   | -            | -               | -               | -               | -              | -               |
| <b>CONDUZIONE A COLONIA PARZIARIA<br/>APPODERATA</b>                | -            | -               | -               | -               | -              | -               |
| <b>SENZA TERRENO AGRARIO</b>  | -            | -               | -               | -               | -              | -               |
| <b>FINO A 1,00</b>  | -            | -               | -               | -               | -              | -               |
| 1,01 - 2,00   | -            | -               | -               | -               | -              | -               |
| 2,01 - 3,00   | -            | -               | -               | -               | -              | -               |
| 3,01 - 5,00   | -            | -               | -               | -               | -              | -               |
| 5,01 - 10,00  | -            | -               | -               | -               | -              | -               |
| 10,01 - 20,00   | -            | -               | -               | -               | -              | -               |
| 20,01 - 30,00   | -            | -               | -               | -               | -              | -               |
| 30,01 - 50,00   | -            | -               | -               | -               | -              | -               |
| 50,01 - 100,00  | -            | -               | -               | -               | -              | -               |
| <b>OLTRE 100,00</b>   | -            | -               | -               | -               | -              | -               |
| <b>ALTRA FORMA DI CONDUZIONE</b>                                    | -            | -               | -               | -               | -              | -               |
| <b>SENZA TERRENO AGRARIO</b>  | -            | -               | -               | -               | -              | -               |
| <b>FINO A 1,00</b>  | -            | -               | -               | -               | -              | -               |
| 1,01 - 2,00   | -            | -               | -               | -               | -              | -               |
| 2,01 - 3,00   | -            | -               | -               | -               | -              | -               |
| 3,01 - 5,00   | -            | -               | -               | -               | -              | -               |
| 5,01 - 10,00  | -            | -               | -               | -               | -              | -               |
| 10,01 - 20,00   | -            | -               | -               | -               | -              | -               |
| 20,01 - 30,00   | -            | -               | -               | -               | -              | -               |
| 30,01 - 50,00   | -            | -               | -               | -               | -              | -               |
| 50,01 - 100,00  | -            | -               | -               | -               | -              | -               |
| <b>OLTRE 100,00</b>   | -            | -               | -               | -               | -              | -               |
| <b>T O T A L E</b>  | <b>1.945</b> | <b>1.292,98</b> | <b>2.764,32</b> | <b>4.057,30</b> | <b>918</b>     | <b>1.027,50</b> |
| <b>SENZA TERRENO AGRARIO</b>  | 3            | -               | -               | -               | -              | -               |
| <b>FINO A 1,00</b>  | 970          | 327,88          | 193,00          | 520,88          | 625            | 318,46          |
| 1,01 - 2,00   | 551          | 323,76          | 481,04          | 804,80          | 203            | 287,36          |
| 2,01 - 3,00   | 189          | 162,66          | 294,83          | 457,49          | 50             | 123,40          |
| 3,01 - 5,00   | 105          | 148,05          | 247,64          | 395,69          | 26             | 101,39          |
| 5,01 - 10,00  | 61           | 130,64          | 310,89          | 441,53          | 7              | 50,80           |
| 10,01 - 20,00   | 34           | 111,73          | 387,64          | 499,37          | 4              | 68,44           |
| 20,01 - 30,00   | 20           | 50,50           | 439,88          | 490,38          | 2              | 46,90           |
| 30,01 - 50,00   | 12           | 37,76           | 409,40          | 447,16          | 1              | 30,75           |
| 50,01 - 100,00  | -            | -               | -               | -               | -              | -               |
| <b>OLTRE 100,00</b>   | -            | -               | -               | -               | -              | -               |





Segue Tav. 6 — Aziende per forma di conduzione, classe di Superficie

C -

| FORME DI CONDUZIONE<br>CLASSI DI SUPERFICIE TOTALE<br>Ettari      | T O T A L E   |                  |                   |                   | SOLO PROPRIETÀ |                  |
|---|---------------|------------------|-------------------|-------------------|----------------|------------------|
|   | Aziende       | Superficie       |                   |                   | Aziende        | Superficie       |
|   |               | proprietà        | affitto           | Totale            |                |                  |
| <b>CONDUZIONE DIRETTA DEL COLTIVATORE</b>                         | <b>20.824</b> | <b>31.670,63</b> | <b>104.036,21</b> | <b>135.706,84</b> | <b>9.443</b>   | <b>21.384,51</b> |
| <b>SENZA TERRENO AGRARIO</b>                                      | 301           | -                | -                 | -                 | -              | -                |
| <b>FINO A 1,00</b>  | 8.171         | 3.027,67         | 1.216,86          | 4.244,53          | 5.898          | 2.900,97         |
| 1,01 - 2,00   | 4.370         | 3.343,80         | 3.075,42          | 6.419,22          | 2.021          | 2.877,89         |
| 2,01 - 3,00   | 2.000         | 1.968,28         | 2.943,85          | 4.912,13          | 563            | 1.369,47         |
| 3,01 - 5,00   | 1.630         | 2.205,20         | 4.019,45          | 6.224,65          | 349            | 1.325,96         |
| 5,01 - 10,00  | 1.444         | 3.469,72         | 6.820,80          | 10.290,52         | 269            | 1.886,97         |
| 10,01 - 20,00   | 1.152         | 4.050,18         | 12.613,44         | 16.663,62         | 144            | 2.035,43         |
| 20,01 - 30,00   | 563           | 2.773,95         | 11.210,91         | 13.984,86         | 71             | 1.760,91         |
| 30,01 - 50,00   | 584           | 3.959,51         | 18.611,24         | 22.570,75         | 68             | 2.595,32         |
| 50,01 - 100,00  | 484           | 5.182,47         | 28.740,23         | 33.922,70         | 50             | 3.473,02         |
| <b>OLTRE 100,00</b>   | 125           | 1.689,85         | 14.784,01         | 16.473,86         | 10             | 1.158,57         |
| <b>CONDUZIONE CON SALARIATI E/O COM-<br/>PARTECIPANTI</b>         | <b>859</b>    | <b>25.595,90</b> | <b>18.988,83</b>  | <b>44.584,73</b>  | <b>526</b>     | <b>22.231,67</b> |
| <b>SENZA TERRENO AGRARIO</b>                                      | 29            | -                | -                 | -                 | -              | -                |
| <b>FINO A 1,00</b>  | 95            | 42,25            | 4,47              | 46,72             | 87             | 42,05            |
| 1,01 - 2,00   | 54            | 69,02            | 9,12              | 78,14             | 45             | 65,31            |
| 2,01 - 3,00   | 25            | 40,09            | 23,32             | 63,41             | 16             | 38,66            |
| 3,01 - 5,00   | 32            | 101,71           | 23,05             | 124,76            | 24             | 92,14            |
| 5,01 - 10,00  | 68            | 462,97           | 41,91             | 504,88            | 59             | 434,05           |
| 10,01 - 20,00   | 65            | 786,35           | 182,36            | 968,71            | 51             | 749,24           |
| 20,01 - 30,00   | 46            | 772,55           | 416,59            | 1.189,14          | 26             | 671,13           |
| 30,01 - 50,00   | 106           | 2.909,27         | 1.300,39          | 4.209,66          | 65             | 2.570,04         |
| 50,01 - 100,00  | 190           | 8.103,00         | 5.759,98          | 13.862,98         | 94             | 6.671,60         |
| <b>OLTRE 100,00</b>   | 149           | 12.308,69        | 11.227,64         | 23.536,33         | 59             | 10.897,45        |
| <b>TOTALE CONDUZIONE DIRETTA E CON-<br/>DUZIONE CON SALARIATI</b> | <b>21.683</b> | <b>57.266,53</b> | <b>123.025,04</b> | <b>180.291,57</b> | <b>9.969</b>   | <b>43.616,18</b> |
| <b>SENZA TERRENO AGRARIO</b>                                      | 330           | -                | -                 | -                 | -              | -                |
| <b>FINO A 1,00</b>  | 8.266         | 3.069,92         | 1.221,33          | 4.291,25          | 5.985          | 2.943,02         |
| 1,01 - 2,00   | 4.424         | 3.412,82         | 3.084,54          | 6.497,36          | 2.066          | 2.943,20         |
| 2,01 - 3,00   | 2.025         | 2.008,37         | 2.967,17          | 4.975,54          | 579            | 1.408,13         |
| 3,01 - 5,00   | 1.662         | 2.306,91         | 4.042,50          | 6.349,41          | 373            | 1.418,10         |
| 5,01 - 10,00  | 1.512         | 3.932,69         | 6.862,71          | 10.795,40         | 328            | 2.321,02         |
| 10,01 - 20,00   | 1.217         | 4.836,53         | 12.795,80         | 17.632,33         | 195            | 2.784,67         |
| 20,01 - 30,00   | 609           | 3.546,50         | 11.627,50         | 15.174,00         | 97             | 2.432,04         |
| 30,01 - 50,00   | 690           | 6.868,78         | 19.911,63         | 26.780,41         | 133            | 5.165,36         |
| 50,01 - 100,00  | 674           | 13.285,47        | 34.500,21         | 47.785,68         | 144            | 10.144,62        |
| <b>OLTRE 100,00</b>   | 274           | 13.998,54        | 26.011,65         | 40.010,19         | 69             | 12.056,02        |
| <b>CONDUZIONE A COLONIA PARZIARIA<br/>APPODERATA</b>              | <b>13</b>     | <b>363,51</b>    | <b>19,31</b>      | <b>382,82</b>     | <b>9</b>       | <b>363,51</b>    |
| <b>SENZA TERRENO AGRARIO</b>                                      | -             | -                | -                 | -                 | -              | -                |
| <b>FINO A 1,00</b>  | 1             | 1,00             | -                 | 1,00              | 1              | 1,00             |
| 1,01 - 2,00   | 1             | -                | 1,63              | 1,63              | -              | -                |
| 2,01 - 3,00   | -             | -                | -                 | -                 | -              | -                |
| 3,01 - 5,00   | 1             | -                | 3,92              | 3,92              | -              | -                |
| 5,01 - 10,00  | 4             | 11,77            | 13,76             | 25,53             | 2              | 11,77            |
| 10,01 - 20,00   | -             | -                | -                 | -                 | -              | -                |
| 20,01 - 30,00   | 1             | 22,54            | -                 | 22,54             | 1              | 22,54            |
| 30,01 - 50,00   | 1             | 33,90            | -                 | 33,90             | 1              | 33,90            |
| 50,01 - 100,00  | 3             | 184,54           | -                 | 184,54            | 3              | 184,54           |
| <b>OLTRE 100,00</b>   | 1             | 109,76           | -                 | 109,76            | 1              | 109,76           |
| <b>ALTRA FORMA DI CONDUZIONE</b>                                  | <b>6</b>      | <b>22,72</b>     | <b>23,63</b>      | <b>46,35</b>      | <b>4</b>       | <b>18,80</b>     |
| <b>SENZA TERRENO AGRARIO</b>                                      | -             | -                | -                 | -                 | -              | -                |
| <b>FINO A 1,00</b>  | 2             | 1,70             | -                 | 1,70              | 2              | 1,70             |
| 1,01 - 2,00   | -             | -                | -                 | -                 | -              | -                |
| 2,01 - 3,00   | -             | -                | -                 | -                 | -              | -                |
| 3,01 - 5,00   | 1             | -                | 3,50              | 3,50              | -              | -                |
| 5,01 - 10,00  | 2             | 17,10            | -                 | 17,10             | 2              | 17,10            |
| 10,01 - 20,00   | -             | -                | -                 | -                 | -              | -                |
| 20,01 - 30,00   | 1             | 3,92             | 20,13             | 24,05             | -              | -                |
| 30,01 - 50,00   | -             | -                | -                 | -                 | -              | -                |
| 50,01 - 100,00  | -             | -                | -                 | -                 | -              | -                |
| <b>OLTRE 100,00</b>   | -             | -                | -                 | -                 | -              | -                |
| <b>T O T A L E</b>  | <b>21.702</b> | <b>57.652,76</b> | <b>123.067,98</b> | <b>180.720,74</b> | <b>9.982</b>   | <b>43.998,49</b> |
| <b>SENZA TERRENO AGRARIO</b>                                      | 330           | -                | -                 | -                 | -              | -                |
| <b>FINO A 1,00</b>  | 8.269         | 3.072,62         | 1.221,33          | 4.293,95          | 5.988          | 2.945,72         |
| 1,01 - 2,00   | 4.425         | 3.412,82         | 3.086,17          | 6.498,99          | 2.066          | 2.943,20         |
| 2,01 - 3,00   | 2.025         | 2.008,37         | 2.967,17          | 4.975,54          | 579            | 1.408,13         |
| 3,01 - 5,00   | 1.664         | 2.306,91         | 4.049,92          | 6.356,83          | 373            | 1.418,10         |
| 5,01 - 10,00  | 1.518         | 3.961,56         | 6.876,47          | 10.838,03         | 332            | 2.349,89         |
| 10,01 - 20,00   | 1.217         | 4.836,53         | 12.795,80         | 17.632,33         | 195            | 2.784,67         |
| 20,01 - 30,00   | 611           | 3.572,96         | 11.647,63         | 15.220,59         | 98             | 2.454,58         |
| 30,01 - 50,00   | 691           | 6.902,68         | 19.911,63         | 26.814,31         | 134            | 5.199,26         |
| 50,01 - 100,00  | 677           | 13.470,01        | 34.500,21         | 47.970,22         | 147            | 10.329,16        |
| <b>OLTRE 100,00</b>   | 275           | 14.108,30        | 26.011,65         | 40.119,95         | 70             | 12.165,78        |

## superficie totale e titolo di possesso della superficie totale

in ettari  
PIANURA

| SOLO AFFITTO |            | PARTE IN PROPRIETÀ E PARTE IN AFFITTO |            |           |           | FORME DI CONDUZIONE                                       |  |
|--------------|------------|---------------------------------------|------------|-----------|-----------|---|--|
| Aziende      | Superficie | Aziende                               | Superficie |           |           | CLASSI DI SUPERFICIE TOTALE                               |  |
|              |            |                                       | proprietà  | affitto   | Totale    | Ettari  |  |
| 7.680        | 83.905,22  | 3.400                                 | 10.286,12  | 20.130,99 | 30.417,11 | CONDUZIONE DIRETTA DEL COLTIVATORE                        |  |
| -            | -          | -                                     | -          | -         | -         | SENZA TERRENO AGRARIO                                     |  |
| 1.866        | 1.073,00   | 407                                   | 126,70     | 143,86    | 270,56    | FINO A 1,00   |  |
| 1.724        | 2.598,30   | 625                                   | 465,91     | 477,12    | 943,03    | 1,01 - 2,00   |  |
| 925          | 2.268,61   | 512                                   | 598,81     | 675,24    | 1.274,05  | 2,01 - 3,00   |  |
| 762          | 2.908,03   | 519                                   | 879,24     | 1.111,42  | 1.990,66  | 3,01 - 5,00   |  |
| 634          | 4.526,74   | 541                                   | 1.582,75   | 2.294,06  | 3.876,81  | 5,01 - 10,00  |  |
| 583          | 8.573,28   | 425                                   | 2.014,75   | 4.040,16  | 6.054,91  | 10,01 - 20,00   |  |
| 347          | 8.662,23   | 145                                   | 1.013,04   | 2.548,68  | 3.561,72  | 20,01 - 30,00   |  |
| 386          | 15.095,58  | 130                                   | 1.364,19   | 3.515,66  | 4.879,85  | 30,01 - 50,00   |  |
| 353          | 24.806,77  | 81                                    | 1.709,45   | 3.933,46  | 5.642,91  | 50,01 - 100,00  |  |
| 100          | 13.392,68  | 15                                    | 531,28     | 1.391,33  | 1.922,61  | OLTRE 100,00  |  |
| 202          | 15.368,97  | 102                                   | 3.364,23   | 3.619,86  | 6.984,09  | CONDUZIONE CON SALARIATI E/O COM-<br>PARTICIPANTI         |  |
| -            | -          | -                                     | -          | -         | -         | SENZA TERRENO AGRARIO                                     |  |
| 7            | 3,92       | 1                                     | 0,20       | 0,55      | 0,75      | FINO A 1,00   |  |
| 5            | 6,71       | 4                                     | 3,71       | 2,41      | 6,12      | 1,01 - 2,00   |  |
| 7            | 19,40      | 2                                     | 1,43       | 3,92      | 5,35      | 2,01 - 3,00   |  |
| 4            | 15,69      | 4                                     | 9,57       | 7,36      | 16,93     | 3,01 - 5,00   |  |
| 3            | 24,58      | 6                                     | 28,92      | 17,33     | 46,25     | 5,01 - 10,00  |  |
| 8            | 129,57     | 6                                     | 37,11      | 52,79     | 89,90     | 10,01 - 20,00   |  |
| 13           | 332,33     | 7                                     | 101,42     | 84,26     | 185,68    | 20,01 - 30,00   |  |
| 24           | 970,01     | 17                                    | 339,23     | 330,38    | 669,61    | 30,01 - 50,00   |  |
| 66           | 4.957,70   | 30                                    | 1.431,40   | 802,28    | 2.233,68  | 50,01 - 100,00  |  |
| 65           | 8.909,06   | 25                                    | 1.411,24   | 2.318,58  | 3.729,82  | OLTRE 100,00  |  |
| 7.882        | 99.274,19  | 3.502                                 | 13.650,35  | 23.750,85 | 37.401,20 | TOTALE CONDUZIONE DIRETTA E CON-<br>DUZIONE CON SALARIATI |  |
| -            | -          | -                                     | -          | -         | -         | SENZA TERRENO AGRARIO                                     |  |
| 1.873        | 1.076,92   | 408                                   | 126,90     | 144,41    | 271,31    | FINO A 1,00   |  |
| 1.729        | 2.605,01   | 629                                   | 469,62     | 479,53    | 949,15    | 1,01 - 2,00   |  |
| 932          | 2.288,01   | 514                                   | 600,24     | 679,16    | 1.279,40  | 2,01 - 3,00   |  |
| 766          | 2.923,72   | 523                                   | 888,81     | 1.118,78  | 2.007,59  | 3,01 - 5,00   |  |
| 637          | 4.551,32   | 547                                   | 1.611,67   | 2.311,39  | 3.923,06  | 5,01 - 10,00  |  |
| 591          | 8.702,85   | 431                                   | 2.051,86   | 4.092,95  | 6.144,81  | 10,01 - 20,00   |  |
| 360          | 8.994,56   | 152                                   | 1.114,46   | 2.632,94  | 3.747,40  | 20,01 - 30,00   |  |
| 410          | 16.065,59  | 147                                   | 1.703,42   | 3.846,04  | 5.549,46  | 30,01 - 50,00   |  |
| 419          | 29.764,47  | 111                                   | 3.140,85   | 4.735,74  | 7.876,59  | 50,01 - 100,00  |  |
| 165          | 22.301,74  | 40                                    | 1.942,52   | 3.709,91  | 5.652,43  | OLTRE 100,00  |  |
| 4            | 19,31      | -                                     | -          | -         | -         | CONDUZIONE A COLONIA PARZIARIA<br>APPODERATA              |  |
| -            | -          | -                                     | -          | -         | -         | SENZA TERRENO AGRARIO                                     |  |
| 1            | 1,63       | -                                     | -          | -         | -         | FINO A 1,00   |  |
| 1            | 3,92       | -                                     | -          | -         | -         | 1,01 - 2,00   |  |
| 2            | 13,76      | -                                     | -          | -         | -         | 2,01 - 3,00   |  |
| -            | -          | -                                     | -          | -         | -         | 3,01 - 5,00   |  |
| -            | -          | -                                     | -          | -         | -         | 5,01 - 10,00  |  |
| -            | -          | -                                     | -          | -         | -         | 10,01 - 20,00   |  |
| -            | -          | -                                     | -          | -         | -         | 20,01 - 30,00   |  |
| -            | -          | -                                     | -          | -         | -         | 30,01 - 50,00   |  |
| -            | -          | -                                     | -          | -         | -         | 50,01 - 100,00  |  |
| -            | -          | -                                     | -          | -         | -         | OLTRE 100,00  |  |
| 1            | 3,50       | 1                                     | 3,92       | 20,13     | 24,05     | ALTRA FORMA DI CONDUZIONE                                 |  |
| -            | -          | -                                     | -          | -         | -         | SENZA TERRENO AGRARIO                                     |  |
| -            | -          | -                                     | -          | -         | -         | FINO A 1,00   |  |
| -            | -          | -                                     | -          | -         | -         | 1,01 - 2,00   |  |
| -            | -          | -                                     | -          | -         | -         | 2,01 - 3,00   |  |
| 1            | 3,50       | -                                     | -          | -         | -         | 3,01 - 5,00   |  |
| -            | -          | -                                     | -          | -         | -         | 5,01 - 10,00  |  |
| -            | -          | -                                     | -          | -         | -         | 10,01 - 20,00   |  |
| -            | -          | -                                     | -          | -         | -         | 20,01 - 30,00   |  |
| -            | -          | 1                                     | 3,92       | 20,13     | 24,05     | 30,01 - 50,00   |  |
| -            | -          | -                                     | -          | -         | -         | 50,01 - 100,00  |  |
| -            | -          | -                                     | -          | -         | -         | OLTRE 100,00  |  |
| 7.887        | 99.297,00  | 3.503                                 | 13.654,27  | 23.770,98 | 37.425,25 | T O T A L E   |  |
| -            | -          | -                                     | -          | -         | -         | SENZA TERRENO AGRARIO                                     |  |
| 1.873        | 1.076,92   | 408                                   | 126,90     | 144,41    | 271,31    | FINO A 1,00   |  |
| 1.730        | 2.606,64   | 629                                   | 469,62     | 479,53    | 949,15    | 1,01 - 2,00   |  |
| 932          | 2.288,01   | 514                                   | 600,24     | 679,16    | 1.279,40  | 2,01 - 3,00   |  |
| 768          | 2.931,14   | 523                                   | 888,81     | 1.118,78  | 2.007,59  | 3,01 - 5,00   |  |
| 639          | 4.565,08   | 547                                   | 1.611,67   | 2.311,39  | 3.923,06  | 5,01 - 10,00  |  |
| 591          | 8.702,85   | 431                                   | 2.051,86   | 4.092,95  | 6.144,81  | 10,01 - 20,00   |  |
| 360          | 8.994,56   | 153                                   | 1.118,38   | 2.653,07  | 3.771,45  | 20,01 - 30,00   |  |
| 410          | 16.065,59  | 147                                   | 1.703,42   | 3.846,04  | 5.549,46  | 30,01 - 50,00   |  |
| 419          | 29.764,47  | 111                                   | 3.140,85   | 4.735,74  | 7.876,59  | 50,01 - 100,00  |  |
| 165          | 22.301,74  | 40                                    | 1.942,52   | 3.709,91  | 5.652,43  | OLTRE 100,00  |  |

Tav. 7 — Aziende per forma di conduzione, classe di superficie

Superficie

A -

| FORME DI CONDUZIONE<br>CLASSI DI SUPERFICIE TOTALE<br><i>Ettari</i> | T O T A L E   |                                      |                   |                   | SOLO PROPRIETÀ |                                      |
|---|---------------|--------------------------------------|-------------------|-------------------|----------------|--------------------------------------|
|   | Aziende       | Superficie agricola utilizzata (SAU) |                   |                   | Aziende        | Superficie agricola utilizzata (SAU) |
|   |               | proprietà                            | affitto           | Totale            |                |                                      |
| <b>CONDUZIONE DIRETTA DEL COLTIVATORE</b>                           | <b>22.746</b> | <b>28.457,94</b>                     | <b>98.152,06</b>  | <b>126.610,00</b> | <b>9.949</b>   | <b>18.918,17</b>                     |
| <b>SENZA TERRENO AGRARIO</b>  | 304           | -                                    | -                 | -                 | -              | -                                    |
| <b>FINO A 1,00</b>  | 9.141         | 2.757,80                             | 1.300,19          | 4.057,99          | 6.223          | 2.642,96                             |
| 1,01 - 2,00   | 4.918         | 3.097,59                             | 3.276,41          | 6.374,00          | 2.170          | 2.656,23                             |
| 2,01 - 3,00   | 2.185         | 1.858,01                             | 2.993,85          | 4.851,86          | 600            | 1.279,84                             |
| 3,01 - 5,00   | 1.731         | 2.027,13                             | 3.943,21          | 5.970,34          | 361            | 1.195,22                             |
| 5,01 - 10,00  | 1.500         | 3.015,63                             | 6.602,59          | 9.618,22          | 257            | 1.512,08                             |
| 10,01 - 20,00   | 1.182         | 3.644,15                             | 12.033,54         | 15.677,69         | 142            | 1.789,71                             |
| 20,01 - 30,00   | 581           | 2.560,32                             | 10.800,51         | 13.360,83         | 71             | 1.624,88                             |
| 30,01 - 50,00   | 595           | 3.439,40                             | 17.547,90         | 20.987,30         | 67             | 2.213,60                             |
| 50,01 - 100,00  | 484           | 4.638,07                             | 26.229,50         | 30.867,57         | 48             | 3.058,95                             |
| <b>OLTRE 100,00</b>   | 125           | 1.419,84                             | 13.424,36         | 14.844,20         | 10             | 944,70                               |
| <b>CONDUZIONE CON SALARIATI E/O COM-<br/>PARTECIPANTI</b>           | <b>882</b>    | <b>20.225,81</b>                     | <b>17.171,78</b>  | <b>37.397,59</b>  | <b>506</b>     | <b>17.360,56</b>                     |
| <b>SENZA TERRENO AGRARIO</b>  | 29            | -                                    | -                 | -                 | -              | -                                    |
| <b>FINO A 1,00</b>  | 95            | 37,25                                | 4,17              | 41,42             | 85             | 37,05                                |
| 1,01 - 2,00   | 57            | 54,32                                | 8,64              | 62,96             | 43             | 50,74                                |
| 2,01 - 3,00   | 29            | 37,46                                | 22,65             | 60,11             | 17             | 33,42                                |
| 3,01 - 5,00   | 36            | 82,43                                | 22,57             | 105,00            | 25             | 74,41                                |
| 5,01 - 10,00  | 73            | 377,25                               | 49,91             | 427,16            | 53             | 346,93                               |
| 10,01 - 20,00   | 69            | 582,72                               | 207,18            | 789,90            | 45             | 549,45                               |
| 20,01 - 30,00   | 48            | 672,95                               | 388,45            | 1.061,40          | 26             | 580,82                               |
| 30,01 - 50,00   | 107           | 2.451,31                             | 1.238,75          | 3.690,06          | 62             | 2.132,27                             |
| 50,01 - 100,00  | 190           | 6.737,69                             | 5.252,68          | 11.990,37         | 92             | 5.512,31                             |
| <b>OLTRE 100,00</b>   | 149           | 9.192,43                             | 9.976,78          | 19.169,21         | 58             | 8.043,16                             |
| <b>TOTALE CONDUZIONE DIRETTA E CON-<br/>DUZIONE CON SALARIATI</b>   | <b>23.628</b> | <b>48.683,75</b>                     | <b>115.323,84</b> | <b>164.007,59</b> | <b>10.455</b>  | <b>36.278,73</b>                     |
| <b>SENZA TERRENO AGRARIO</b>  | 333           | -                                    | -                 | -                 | -              | -                                    |
| <b>FINO A 1,00</b>  | 9.236         | 2.795,05                             | 1.304,36          | 4.099,41          | 6.308          | 2.680,01                             |
| 1,01 - 2,00   | 4.975         | 3.151,91                             | 3.285,05          | 6.436,96          | 2.213          | 2.706,97                             |
| 2,01 - 3,00   | 2.214         | 1.895,47                             | 3.016,50          | 4.911,97          | 617            | 1.313,26                             |
| 3,01 - 5,00   | 1.767         | 2.109,56                             | 3.965,78          | 6.075,34          | 386            | 1.269,63                             |
| 5,01 - 10,00  | 1.573         | 3.392,88                             | 6.652,50          | 10.045,38         | 310            | 1.859,01                             |
| 10,01 - 20,00   | 1.251         | 4.226,87                             | 12.240,72         | 16.467,59         | 187            | 2.339,16                             |
| 20,01 - 30,00   | 629           | 3.233,27                             | 11.188,96         | 14.422,23         | 97             | 2.205,70                             |
| 30,01 - 50,00   | 702           | 5.890,71                             | 18.786,65         | 24.677,36         | 129            | 4.345,87                             |
| 50,01 - 100,00  | 674           | 11.375,76                            | 31.482,18         | 42.857,94         | 140            | 8.571,26                             |
| <b>OLTRE 100,00</b>   | 274           | 10.612,27                            | 23.401,14         | 34.013,41         | 68             | 8.987,86                             |
| <b>CONDUZIONE A COLONIA PARZIARIA<br/>APPODERATA</b>                | <b>13</b>     | <b>343,09</b>                        | <b>17,18</b>      | <b>360,27</b>     | <b>9</b>       | <b>343,09</b>                        |
| <b>SENZA TERRENO AGRARIO</b>  | -             | -                                    | -                 | -                 | -              | -                                    |
| <b>FINO A 1,00</b>  | 1             | 0,85                                 | -                 | 0,85              | 1              | 0,85                                 |
| 1,01 - 2,00   | 1             | -                                    | 1,40              | 1,40              | -              | -                                    |
| 2,01 - 3,00   | -             | -                                    | -                 | -                 | -              | -                                    |
| 3,01 - 5,00   | 1             | -                                    | 3,27              | 3,27              | -              | -                                    |
| 5,01 - 10,00  | 4             | 9,96                                 | 12,51             | 22,47             | 2              | 9,96                                 |
| 10,01 - 20,00   | -             | -                                    | -                 | -                 | -              | -                                    |
| 20,01 - 30,00   | 1             | 22,27                                | -                 | 22,27             | 1              | 22,27                                |
| 30,01 - 50,00   | 1             | 30,10                                | -                 | 30,10             | 1              | 30,10                                |
| 50,01 - 100,00  | 3             | 178,64                               | -                 | 178,64            | 3              | 178,64                               |
| <b>OLTRE 100,00</b>   | 1             | 101,27                               | -                 | 101,27            | 1              | 101,27                               |
| <b>ALTRA FORMA DI CONDUZIONE</b>                                    | <b>6</b>      | <b>18,44</b>                         | <b>22,13</b>      | <b>40,57</b>      | <b>4</b>       | <b>14,85</b>                         |
| <b>SENZA TERRENO AGRARIO</b>  | -             | -                                    | -                 | -                 | -              | -                                    |
| <b>FINO A 1,00</b>  | 2             | 1,11                                 | -                 | 1,11              | 2              | 1,11                                 |
| 1,01 - 2,00   | -             | -                                    | -                 | -                 | -              | -                                    |
| 2,01 - 3,00   | -             | -                                    | -                 | -                 | -              | -                                    |
| 3,01 - 5,00   | 1             | -                                    | 2,00              | 2,00              | -              | -                                    |
| 5,01 - 10,00  | 2             | 13,74                                | -                 | 13,74             | 2              | 13,74                                |
| 10,01 - 20,00   | -             | -                                    | -                 | -                 | -              | -                                    |
| 20,01 - 30,00   | 1             | 3,59                                 | 20,13             | 23,72             | -              | -                                    |
| 30,01 - 50,00   | -             | -                                    | -                 | -                 | -              | -                                    |
| 50,01 - 100,00  | -             | -                                    | -                 | -                 | -              | -                                    |
| <b>OLTRE 100,00</b>   | -             | -                                    | -                 | -                 | -              | -                                    |
| <b>T O T A L E</b>  | <b>23.647</b> | <b>49.045,28</b>                     | <b>115.363,15</b> | <b>164.408,43</b> | <b>10.468</b>  | <b>36.636,67</b>                     |
| <b>SENZA TERRENO AGRARIO</b>  | 333           | -                                    | -                 | -                 | -              | -                                    |
| <b>FINO A 1,00</b>  | 9.239         | 2.797,01                             | 1.304,36          | 4.101,37          | 6.311          | 2.681,97                             |
| 1,01 - 2,00   | 4.976         | 3.151,91                             | 3.286,45          | 6.438,36          | 2.213          | 2.706,97                             |
| 2,01 - 3,00   | 2.214         | 1.895,47                             | 3.016,50          | 4.911,97          | 617            | 1.313,26                             |
| 3,01 - 5,00   | 1.769         | 2.109,56                             | 3.971,05          | 6.080,61          | 386            | 1.269,63                             |
| 5,01 - 10,00  | 1.579         | 3.416,58                             | 6.665,01          | 10.081,59         | 314            | 1.882,71                             |
| 10,01 - 20,00   | 1.251         | 4.226,87                             | 12.240,72         | 16.467,59         | 187            | 2.339,16                             |
| 20,01 - 30,00   | 631           | 3.259,13                             | 11.209,09         | 14.468,22         | 98             | 2.227,97                             |
| 30,01 - 50,00   | 703           | 5.920,81                             | 18.786,65         | 24.707,46         | 130            | 4.375,97                             |
| 50,01 - 100,00  | 677           | 11.554,40                            | 31.482,18         | 43.036,58         | 143            | 8.749,90                             |
| <b>OLTRE 100,00</b>   | 275           | 10.713,54                            | 23.401,14         | 34.114,68         | 69             | 9.089,13                             |

## totale e titolo di possesso della superficie agricola utilizzata (SAU)

in ettari

TOTALE

| SOLO AFFITTO |                                      | PARTE IN PROPRIETÀ E PARTE IN AFFITTO |                                      |           |           | FORME DI CONDUZIONE                                       |  |
|--------------|--------------------------------------|---------------------------------------|--------------------------------------|-----------|-----------|---|--|
| Aziende      | Superficie agricola utilizzata (SAU) | Aziende                               | Superficie agricola utilizzata (SAU) |           |           | CLASSI DI SUPERFICIE TOTALE                               |  |
|              |                                      |                                       | proprietà                            | affitto   | Totale    | Ettari  |  |
| 8.580        | 79.894,18                            | 3.476                                 | 9.539,77                             | 18.257,88 | 27.797,65 | CONDUZIONE DIRETTA DEL COLTIVATORE                        |  |
| -            | -                                    | -                                     | -                                    | -         | -         | SENZA TERRENO AGRARIO                                     |  |
| 2.194        | 1.167,05                             | 409                                   | 114,84                               | 133,14    | 247,98    | FINO A 1,00   |  |
| 2.026        | 2.806,73                             | 659                                   | 441,36                               | 469,68    | 911,04    | 1,01 - 2,00   |  |
| 1.036        | 2.339,31                             | 534                                   | 578,17                               | 654,54    | 1.232,71  | 2,01 - 3,00   |  |
| 822          | 2.873,24                             | 534                                   | 831,91                               | 1.069,97  | 1.901,88  | 3,01 - 5,00   |  |
| 667          | 4.402,32                             | 556                                   | 1.503,55                             | 2.200,27  | 3.703,82  | 5,01 - 10,00  |  |
| 610          | 8.278,04                             | 424                                   | 1.854,44                             | 3.755,50  | 5.609,94  | 10,01 - 20,00   |  |
| 367          | 8.439,70                             | 143                                   | 935,44                               | 2.360,81  | 3.296,25  | 20,01 - 30,00   |  |
| 397          | 14.230,76                            | 129                                   | 1.225,80                             | 3.317,14  | 4.542,94  | 30,01 - 50,00   |  |
| 360          | 23.079,50                            | 74                                    | 1.579,12                             | 3.150,00  | 4.729,12  | 50,01 - 100,00  |  |
| 101          | 12.277,53                            | 14                                    | 475,14                               | 1.146,83  | 1.621,97  | OLTRE 100,00  |  |
| 206          | 14.074,70                            | 104                                   | 2.865,25                             | 3.097,08  | 5.962,33  | CONDUZIONE CON SALARIATI E/O CON-<br>PARTECIPANTI         |  |
| -            | -                                    | -                                     | -                                    | -         | -         | SENZA TERRENO AGRARIO                                     |  |
| 7            | 3,66                                 | 1                                     | 0,20                                 | 0,51      | 0,71      | FINO A 1,00   |  |
| 5            | 6,31                                 | 4                                     | 3,58                                 | 2,33      | 5,91      | 1,01 - 2,00   |  |
| 7            | 17,61                                | 4                                     | 4,04                                 | 5,04      | 9,08      | 2,01 - 3,00   |  |
| 4            | 13,76                                | 5                                     | 8,02                                 | 8,81      | 16,83     | 3,01 - 5,00   |  |
| 3            | 24,28                                | 9                                     | 30,32                                | 25,63     | 55,95     | 5,01 - 10,00  |  |
| 9            | 142,57                               | 7                                     | 33,27                                | 64,61     | 97,88     | 10,01 - 20,00   |  |
| 13           | 312,92                               | 7                                     | 92,13                                | 75,53     | 167,66    | 20,01 - 30,00   |  |
| 26           | 966,86                               | 16                                    | 319,04                               | 271,89    | 590,93    | 30,01 - 50,00   |  |
| 66           | 4.505,09                             | 29                                    | 1.225,38                             | 747,59    | 1.972,97  | 50,01 - 100,00  |  |
| 66           | 8.081,64                             | 22                                    | 1.149,27                             | 1.895,14  | 3.044,41  | OLTRE 100,00  |  |
| 8.786        | 93.968,88                            | 3.580                                 | 12.405,02                            | 21.354,96 | 33.759,98 | TOTALE CONDUZIONE DIRETTA E CON-<br>DUZIONE CON SALARIATI |  |
| -            | -                                    | -                                     | -                                    | -         | -         | SENZA TERRENO AGRARIO                                     |  |
| 2.201        | 1.170,71                             | 410                                   | 115,04                               | 133,65    | 248,69    | FINO A 1,00   |  |
| 2.031        | 2.813,04                             | 663                                   | 444,94                               | 472,01    | 916,95    | 1,01 - 2,00   |  |
| 1.043        | 2.356,92                             | 538                                   | 582,21                               | 659,58    | 1.241,79  | 2,01 - 3,00   |  |
| 826          | 2.887,00                             | 539                                   | 839,93                               | 1.078,78  | 1.918,71  | 3,01 - 5,00   |  |
| 670          | 4.426,60                             | 565                                   | 1.533,87                             | 2.225,90  | 3.759,77  | 5,01 - 10,00  |  |
| 619          | 8.420,61                             | 431                                   | 1.887,71                             | 3.820,11  | 5.707,82  | 10,01 - 20,00   |  |
| 380          | 8.752,62                             | 150                                   | 1.027,57                             | 2.436,34  | 3.463,91  | 20,01 - 30,00   |  |
| 423          | 15.197,62                            | 145                                   | 1.544,84                             | 3.589,03  | 5.133,87  | 30,01 - 50,00   |  |
| 426          | 27.584,59                            | 103                                   | 2.804,50                             | 3.897,59  | 6.702,09  | 50,01 - 100,00  |  |
| 167          | 20.359,17                            | 36                                    | 1.624,41                             | 3.041,97  | 4.666,38  | OLTRE 100,00  |  |
| 4            | 17,18                                | -                                     | -                                    | -         | -         | CONDUZIONE A COLONIA PARZIARIA<br>APPODERATA              |  |
| -            | -                                    | -                                     | -                                    | -         | -         | SENZA TERRENO AGRARIO                                     |  |
| -            | -                                    | -                                     | -                                    | -         | -         | FINO A 1,00   |  |
| 1            | 1,40                                 | -                                     | -                                    | -         | -         | 1,01 - 2,00   |  |
| -            | -                                    | -                                     | -                                    | -         | -         | 2,01 - 3,00   |  |
| 1            | 3,27                                 | -                                     | -                                    | -         | -         | 3,01 - 5,00   |  |
| 2            | 12,51                                | -                                     | -                                    | -         | -         | 5,01 - 10,00  |  |
| -            | -                                    | -                                     | -                                    | -         | -         | 10,01 - 20,00   |  |
| -            | -                                    | -                                     | -                                    | -         | -         | 20,01 - 30,00   |  |
| -            | -                                    | -                                     | -                                    | -         | -         | 30,01 - 50,00   |  |
| -            | -                                    | -                                     | -                                    | -         | -         | 50,01 - 100,00  |  |
| -            | -                                    | -                                     | -                                    | -         | -         | OLTRE 100,00  |  |
| 1            | 2,00                                 | 1                                     | 3,59                                 | 20,13     | 23,72     | ALTRA FORMA DI CONDUZIONE                                 |  |
| -            | -                                    | -                                     | -                                    | -         | -         | SENZA TERRENO AGRARIO                                     |  |
| -            | -                                    | -                                     | -                                    | -         | -         | FINO A 1,00   |  |
| -            | -                                    | -                                     | -                                    | -         | -         | 1,01 - 2,00   |  |
| -            | -                                    | -                                     | -                                    | -         | -         | 2,01 - 3,00   |  |
| 1            | 2,00                                 | -                                     | -                                    | -         | -         | 3,01 - 5,00   |  |
| -            | -                                    | -                                     | -                                    | -         | -         | 5,01 - 10,00  |  |
| -            | -                                    | -                                     | -                                    | -         | -         | 10,01 - 20,00   |  |
| -            | -                                    | -                                     | -                                    | -         | -         | 20,01 - 30,00   |  |
| -            | -                                    | 1                                     | 3,59                                 | 20,13     | 23,72     | 30,01 - 50,00   |  |
| -            | -                                    | -                                     | -                                    | -         | -         | 50,01 - 100,00  |  |
| -            | -                                    | -                                     | -                                    | -         | -         | OLTRE 100,00  |  |
| 8.791        | 93.988,06                            | 3.581                                 | 12.408,61                            | 21.375,09 | 33.783,70 | T O T A L E   |  |
| -            | -                                    | -                                     | -                                    | -         | -         | SENZA TERRENO AGRARIO                                     |  |
| 2.201        | 1.170,71                             | 410                                   | 115,04                               | 133,65    | 248,69    | FINO A 1,00   |  |
| 2.032        | 2.814,44                             | 663                                   | 444,94                               | 472,01    | 916,95    | 1,01 - 2,00   |  |
| 1.043        | 2.356,92                             | 538                                   | 582,21                               | 659,58    | 1.241,79  | 2,01 - 3,00   |  |
| 828          | 2.892,27                             | 539                                   | 839,93                               | 1.078,78  | 1.918,71  | 3,01 - 5,00   |  |
| 672          | 4.439,11                             | 565                                   | 1.533,87                             | 2.225,90  | 3.759,77  | 5,01 - 10,00  |  |
| 619          | 8.420,61                             | 431                                   | 1.887,71                             | 3.820,11  | 5.707,82  | 10,01 - 20,00   |  |
| 380          | 8.752,62                             | 151                                   | 1.031,16                             | 2.456,47  | 3.487,63  | 20,01 - 30,00   |  |
| 423          | 15.197,62                            | 145                                   | 1.544,84                             | 3.589,03  | 5.133,87  | 30,01 - 50,00   |  |
| 426          | 27.584,59                            | 103                                   | 2.804,50                             | 3.897,59  | 6.702,09  | 50,01 - 100,00  |  |
| 167          | 20.359,17                            | 36                                    | 1.624,41                             | 3.041,97  | 4.666,38  | OLTRE 100,00  |  |

Segue TAV. 7 — Aziende per forma di conduzione, classe di superficie  
Superficie

B -

| FORME DI CONDUZIONE<br>CLASSI DI SUPERFICIE TOTALE<br><i>Ettari</i> | T O T A L E  |                                      |                 |                 | SOLO PROPRIETÀ |                                      |
|---|--------------|--------------------------------------|-----------------|-----------------|----------------|--------------------------------------|
|   | Aziende      | Superficie agricola utilizzata (SAU) |                 |                 | Aziende        | Superficie agricola utilizzata (SAU) |
|   |              | proprietà                            | affitto         | Totale          |                |                                      |
| <b>CONDUZIONE DIRETTA DEL COLTIVATORE</b>                           | <b>1.922</b> | <b>945,73</b>                        | <b>2.454,18</b> | <b>3.399,91</b> | <b>892</b>     | <b>731,93</b>                        |
| <b>SENZA TERRENO AGRARIO</b>  | 3            | -                                    | -               | -               | -              | -                                    |
| <b>FINO A 1,00</b>  | 970          | 271,33                               | 169,69          | 441,02          | 619            | 264,13                               |
| 1,01 - 2,00   | 548          | 258,80                               | 417,01          | 675,81          | 195            | 229,00                               |
| 2,01 - 3,00   | 185          | 127,68                               | 256,82          | 384,50          | 47             | 98,22                                |
| 3,01 - 5,00   | 101          | 114,54                               | 212,99          | 327,53          | 24             | 75,55                                |
| 5,01 - 10,00  | 56           | 84,23                                | 280,33          | 364,56          | 4              | 22,45                                |
| 10,01 - 20,00   | 30           | 53,55                                | 332,13          | 385,68          | 2              | 15,77                                |
| 20,01 - 30,00   | 18           | 2,73                                 | 422,33          | 425,06          | -              | -                                    |
| 30,01 - 50,00   | 11           | 32,87                                | 362,88          | 395,75          | 1              | 26,81                                |
| 50,01 - 100,00  | -            | -                                    | -               | -               | -              | -                                    |
| <b>OLTRE 100,00</b>   | -            | -                                    | -               | -               | -              | -                                    |
| <b>CONDUZIONE CON SALARIATI E/O COM-<br/>PARTICIPANTI</b>           | <b>23</b>    | <b>83,08</b>                         | <b>75,13</b>    | <b>158,21</b>   | <b>12</b>      | <b>69,73</b>                         |
| <b>SENZA TERRENO AGRARIO</b>  | -            | -                                    | -               | -               | -              | -                                    |
| <b>FINO A 1,00</b>  | -            | -                                    | -               | -               | -              | -                                    |
| 1,01 - 2,00   | 3            | 2,38                                 | -               | 2,38            | 2              | 2,38                                 |
| 2,01 - 3,00   | 4            | 5,95                                 | 1,23            | 7,18            | 2              | 3,29                                 |
| 3,01 - 5,00   | 4            | 5,70                                 | 2,76            | 8,46            | 3              | 4,80                                 |
| 5,01 - 10,00  | 5            | 21,25                                | 9,17            | 30,42           | 2              | 12,53                                |
| 10,01 - 20,00   | 4            | 29,40                                | 31,21           | 60,61           | 2              | 28,33                                |
| 20,01 - 30,00   | 2            | 18,40                                | -               | 18,40           | 1              | 18,40                                |
| 30,01 - 50,00   | 1            | -                                    | 30,76           | 30,76           | -              | -                                    |
| 50,01 - 100,00  | -            | -                                    | -               | -               | -              | -                                    |
| <b>OLTRE 100,00</b>   | -            | -                                    | -               | -               | -              | -                                    |
| <b>TOTALE CONDUZIONE DIRETTA E CON-<br/>DUZIONE CON SALARIATI</b>   | <b>1.945</b> | <b>1.028,81</b>                      | <b>2.529,31</b> | <b>3.558,12</b> | <b>904</b>     | <b>801,66</b>                        |
| <b>SENZA TERRENO AGRARIO</b>  | 3            | -                                    | -               | -               | -              | -                                    |
| <b>FINO A 1,00</b>  | 970          | 271,33                               | 169,69          | 441,02          | 619            | 264,13                               |
| 1,01 - 2,00   | 551          | 261,18                               | 417,01          | 678,19          | 197            | 231,38                               |
| 2,01 - 3,00   | 189          | 133,63                               | 258,05          | 391,68          | 49             | 101,51                               |
| 3,01 - 5,00   | 105          | 120,24                               | 215,75          | 335,99          | 27             | 80,35                                |
| 5,01 - 10,00  | 61           | 105,48                               | 289,50          | 394,98          | 6              | 34,98                                |
| 10,01 - 20,00   | 34           | 82,95                                | 363,34          | 446,29          | 4              | 44,10                                |
| 20,01 - 30,00   | 20           | 21,13                                | 422,33          | 443,46          | 1              | 18,40                                |
| 30,01 - 50,00   | 12           | 32,87                                | 393,64          | 426,51          | 1              | 26,81                                |
| 50,01 - 100,00  | -            | -                                    | -               | -               | -              | -                                    |
| <b>OLTRE 100,00</b>   | -            | -                                    | -               | -               | -              | -                                    |
| <b>CONDUZIONE A COLONIA PARZIARIA<br/>APPODERATA</b>                | -            | -                                    | -               | -               | -              | -                                    |
| <b>SENZA TERRENO AGRARIO</b>  | -            | -                                    | -               | -               | -              | -                                    |
| <b>FINO A 1,00</b>  | -            | -                                    | -               | -               | -              | -                                    |
| 1,01 - 2,00   | -            | -                                    | -               | -               | -              | -                                    |
| 2,01 - 3,00   | -            | -                                    | -               | -               | -              | -                                    |
| 3,01 - 5,00   | -            | -                                    | -               | -               | -              | -                                    |
| 5,01 - 10,00  | -            | -                                    | -               | -               | -              | -                                    |
| 10,01 - 20,00   | -            | -                                    | -               | -               | -              | -                                    |
| 20,01 - 30,00   | -            | -                                    | -               | -               | -              | -                                    |
| 30,01 - 50,00   | -            | -                                    | -               | -               | -              | -                                    |
| 50,01 - 100,00  | -            | -                                    | -               | -               | -              | -                                    |
| <b>OLTRE 100,00</b>   | -            | -                                    | -               | -               | -              | -                                    |
| <b>ALTRA FORMA DI CONDUZIONE</b>                                    | -            | -                                    | -               | -               | -              | -                                    |
| <b>SENZA TERRENO AGRARIO</b>  | -            | -                                    | -               | -               | -              | -                                    |
| <b>FINO A 1,00</b>  | -            | -                                    | -               | -               | -              | -                                    |
| 1,01 - 2,00   | -            | -                                    | -               | -               | -              | -                                    |
| 2,01 - 3,00   | -            | -                                    | -               | -               | -              | -                                    |
| 3,01 - 5,00   | -            | -                                    | -               | -               | -              | -                                    |
| 5,01 - 10,00  | -            | -                                    | -               | -               | -              | -                                    |
| 10,01 - 20,00   | -            | -                                    | -               | -               | -              | -                                    |
| 20,01 - 30,00   | -            | -                                    | -               | -               | -              | -                                    |
| 30,01 - 50,00   | -            | -                                    | -               | -               | -              | -                                    |
| 50,01 - 100,00  | -            | -                                    | -               | -               | -              | -                                    |
| <b>OLTRE 100,00</b>   | -            | -                                    | -               | -               | -              | -                                    |
| <b>T O T A L E</b>  | <b>1.945</b> | <b>1.028,81</b>                      | <b>2.529,31</b> | <b>3.558,12</b> | <b>904</b>     | <b>801,66</b>                        |
| <b>SENZA TERRENO AGRARIO</b>  | 3            | -                                    | -               | -               | -              | -                                    |
| <b>FINO A 1,00</b>  | 970          | 271,33                               | 169,69          | 441,02          | 619            | 264,13                               |
| 1,01 - 2,00   | 551          | 261,18                               | 417,01          | 678,19          | 197            | 231,38                               |
| 2,01 - 3,00   | 189          | 133,63                               | 258,05          | 391,68          | 49             | 101,51                               |
| 3,01 - 5,00   | 105          | 120,24                               | 215,75          | 335,99          | 27             | 80,35                                |
| 5,01 - 10,00  | 61           | 105,48                               | 289,50          | 394,98          | 6              | 34,98                                |
| 10,01 - 20,00   | 34           | 82,95                                | 363,34          | 446,29          | 4              | 44,10                                |
| 20,01 - 30,00   | 20           | 21,13                                | 422,33          | 443,46          | 1              | 18,40                                |
| 30,01 - 50,00   | 12           | 32,87                                | 393,64          | 426,51          | 1              | 26,81                                |
| 50,01 - 100,00  | -            | -                                    | -               | -               | -              | -                                    |
| <b>OLTRE 100,00</b>   | -            | -                                    | -               | -               | -              | -                                    |

## totale e titolo di possesso della superficie agricola utilizzata (SAU)

in ettari  
COLLINA

| SOLO AFFITTO |                                      | PARTE IN PROPRIETÀ E PARTE IN AFFITTO |                                      |         |        | FORME DI CONDUZIONE                                       |  |
|--------------|--------------------------------------|---------------------------------------|--------------------------------------|---------|--------|---|--|
| Aziende      | Superficie agricola utilizzata (SAU) | Aziende                               | Superficie agricola utilizzata (SAU) |         |        | CLASSI DI SUPERFICIE TOTALE                               |  |
|              |                                      |                                       | proprietà                            | affitto | Totale | Ettari  |  |
| 804          | 1.820,59                             | 204                                   | 213,80                               | 633,59  | 847,39 | CONDUZIONE DIRETTA DEL COLTIVATORE                        |  |
| -            | -                                    | -                                     | -                                    | -       | -      | SENZA TERRENO AGRARIO                                     |  |
| 303          | 158,22                               | 36                                    | 7,20                                 | 11,47   | 18,67  | FINO A 1,00   |  |
| 288          | 371,24                               | 60                                    | 29,80                                | 45,77   | 75,57  | 1,01 - 2,00   |  |
| 103          | 216,50                               | 34                                    | 29,46                                | 40,32   | 69,78  | 2,01 - 3,00   |  |
| 50           | 157,82                               | 27                                    | 38,99                                | 55,17   | 94,16  | 3,01 - 5,00   |  |
| 23           | 151,88                               | 28                                    | 61,78                                | 128,45  | 190,23 | 5,01 - 10,00  |  |
| 17           | 229,56                               | 11                                    | 37,78                                | 102,57  | 140,35 | 10,01 - 20,00   |  |
| 14           | 326,72                               | 4                                     | 2,73                                 | 95,61   | 98,34  | 20,01 - 30,00   |  |
| 6            | 208,65                               | 4                                     | 6,06                                 | 154,23  | 160,29 | 30,01 - 50,00   |  |
| -            | -                                    | -                                     | -                                    | -       | -      | 50,01 - 100,00  |  |
| -            | -                                    | -                                     | -                                    | -       | -      | OLTRE 100,00  |  |
| 2            | 46,88                                | 7                                     | 13,35                                | 28,25   | 41,60  | CONDUZIONE CON SALARIATI E/O COM-<br>PARTECIPANTI         |  |
| -            | -                                    | -                                     | -                                    | -       | -      | SENZA TERRENO AGRARIO                                     |  |
| -            | -                                    | -                                     | -                                    | -       | -      | FINO A 1,00   |  |
| -            | -                                    | 2                                     | 2,66                                 | 1,23    | 3,89   | 1,01 - 2,00   |  |
| -            | -                                    | 1                                     | 0,90                                 | 2,76    | 3,66   | 2,01 - 3,00   |  |
| -            | -                                    | 3                                     | 8,72                                 | 9,17    | 17,89  | 3,01 - 5,00   |  |
| 1            | 16,12                                | 1                                     | 1,07                                 | 15,09   | 16,16  | 5,01 - 10,00  |  |
| -            | -                                    | -                                     | -                                    | -       | -      | 10,01 - 20,00   |  |
| 1            | 30,76                                | -                                     | -                                    | -       | -      | 20,01 - 30,00   |  |
| -            | -                                    | -                                     | -                                    | -       | -      | 30,01 - 50,00   |  |
| -            | -                                    | -                                     | -                                    | -       | -      | 50,01 - 100,00  |  |
| -            | -                                    | -                                     | -                                    | -       | -      | OLTRE 100,00  |  |
| 806          | 1.867,47                             | 211                                   | 227,15                               | 661,84  | 888,99 | TOTALE CONDUZIONE DIRETTA E CON-<br>DUZIONE CON SALARIATI |  |
| -            | -                                    | -                                     | -                                    | -       | -      | SENZA TERRENO AGRARIO                                     |  |
| 303          | 158,22                               | 36                                    | 7,20                                 | 11,47   | 18,67  | FINO A 1,00   |  |
| 288          | 371,24                               | 60                                    | 29,80                                | 45,77   | 75,57  | 1,01 - 2,00   |  |
| 103          | 216,50                               | 36                                    | 32,12                                | 41,55   | 73,67  | 2,01 - 3,00   |  |
| 50           | 157,82                               | 28                                    | 39,89                                | 57,93   | 97,82  | 3,01 - 5,00   |  |
| 23           | 151,88                               | 31                                    | 70,50                                | 137,62  | 208,12 | 5,01 - 10,00  |  |
| 18           | 245,68                               | 12                                    | 38,85                                | 117,66  | 156,51 | 10,01 - 20,00   |  |
| 14           | 326,72                               | 4                                     | 2,73                                 | 95,61   | 98,34  | 20,01 - 30,00   |  |
| 7            | 239,41                               | 4                                     | 6,06                                 | 154,23  | 160,29 | 30,01 - 50,00   |  |
| -            | -                                    | -                                     | -                                    | -       | -      | 50,01 - 100,00  |  |
| -            | -                                    | -                                     | -                                    | -       | -      | OLTRE 100,00  |  |
| -            | -                                    | -                                     | -                                    | -       | -      | CONDUZIONE A COLONIA PARZIARIA<br>APPODERATA              |  |
| -            | -                                    | -                                     | -                                    | -       | -      | SENZA TERRENO AGRARIO                                     |  |
| -            | -                                    | -                                     | -                                    | -       | -      | FINO A 1,00   |  |
| -            | -                                    | -                                     | -                                    | -       | -      | 1,01 - 2,00   |  |
| -            | -                                    | -                                     | -                                    | -       | -      | 2,01 - 3,00   |  |
| -            | -                                    | -                                     | -                                    | -       | -      | 3,01 - 5,00   |  |
| -            | -                                    | -                                     | -                                    | -       | -      | 5,01 - 10,00  |  |
| -            | -                                    | -                                     | -                                    | -       | -      | 10,01 - 20,00   |  |
| -            | -                                    | -                                     | -                                    | -       | -      | 20,01 - 30,00   |  |
| -            | -                                    | -                                     | -                                    | -       | -      | 30,01 - 50,00   |  |
| -            | -                                    | -                                     | -                                    | -       | -      | 50,01 - 100,00  |  |
| -            | -                                    | -                                     | -                                    | -       | -      | OLTRE 100,00  |  |
| -            | -                                    | -                                     | -                                    | -       | -      | ALTRA FORMA DI CONDUZIONE                                 |  |
| -            | -                                    | -                                     | -                                    | -       | -      | SENZA TERRENO AGRARIO                                     |  |
| -            | -                                    | -                                     | -                                    | -       | -      | FINO A 1,00   |  |
| -            | -                                    | -                                     | -                                    | -       | -      | 1,01 - 2,00   |  |
| -            | -                                    | -                                     | -                                    | -       | -      | 2,01 - 3,00   |  |
| -            | -                                    | -                                     | -                                    | -       | -      | 3,01 - 5,00   |  |
| -            | -                                    | -                                     | -                                    | -       | -      | 5,01 - 10,00  |  |
| -            | -                                    | -                                     | -                                    | -       | -      | 10,01 - 20,00   |  |
| -            | -                                    | -                                     | -                                    | -       | -      | 20,01 - 30,00   |  |
| -            | -                                    | -                                     | -                                    | -       | -      | 30,01 - 50,00   |  |
| -            | -                                    | -                                     | -                                    | -       | -      | 50,01 - 100,00  |  |
| -            | -                                    | -                                     | -                                    | -       | -      | OLTRE 100,00  |  |
| 806          | 1.867,47                             | 211                                   | 227,15                               | 661,84  | 888,99 | T O T A L E   |  |
| -            | -                                    | -                                     | -                                    | -       | -      | SENZA TERRENO AGRARIO                                     |  |
| 303          | 158,22                               | 36                                    | 7,20                                 | 11,47   | 18,67  | FINO A 1,00   |  |
| 288          | 371,24                               | 60                                    | 29,80                                | 45,77   | 75,57  | 1,01 - 2,00   |  |
| 103          | 216,50                               | 36                                    | 32,12                                | 41,55   | 73,67  | 2,01 - 3,00   |  |
| 50           | 157,82                               | 28                                    | 39,89                                | 57,93   | 97,82  | 3,01 - 5,00   |  |
| 23           | 151,88                               | 31                                    | 70,50                                | 137,62  | 208,12 | 5,01 - 10,00  |  |
| 18           | 245,68                               | 12                                    | 38,85                                | 117,66  | 156,51 | 10,01 - 20,00   |  |
| 14           | 326,72                               | 4                                     | 2,73                                 | 95,61   | 98,34  | 20,01 - 30,00   |  |
| 7            | 239,41                               | 4                                     | 6,06                                 | 154,23  | 160,29 | 30,01 - 50,00   |  |
| -            | -                                    | -                                     | -                                    | -       | -      | 50,01 - 100,00  |  |
| -            | -                                    | -                                     | -                                    | -       | -      | OLTRE 100,00  |  |

## Segue Tav. 7 — Aziende per forma di conduzione, classe di superficie

Superficie

C -

| FORME DI CONDUZIONE<br>CLASSI DI SUPERFICIE TOTALE<br><i>Etari</i> | T O T A L E   |                                      |                   |                   | SOLO PROPRIETÀ |                                      |
|--|---------------|--------------------------------------|-------------------|-------------------|----------------|--------------------------------------|
|  | Aziende       | Superficie agricola utilizzata (SAU) |                   |                   | Aziende        | Superficie agricola utilizzata (SAU) |
|  |               | proprietà                            | affitto           | Totale            |                |                                      |
| <b>CONDUZIONE DIRETTA DEL COLTIVATORE</b>                          | <b>20.824</b> | <b>27.512,21</b>                     | <b>95.697,88</b>  | <b>123.210,09</b> | <b>9.057</b>   | <b>18.186,24</b>                     |
| <b>SENZA TERRENO AGRARIO</b>                                       | <b>301</b>    | <b>-</b>                             | <b>-</b>          | <b>-</b>          | <b>-</b>       | <b>-</b>                             |
| <b>FINO A 1,00</b>   | <b>8.171</b>  | <b>2.486,47</b>                      | <b>1.130,50</b>   | <b>3.616,97</b>   | <b>5.604</b>   | <b>2.378,83</b>                      |
| 1,01 - 2,00  | 4.370         | 2.838,79                             | 2.859,40          | 5.698,19          | 1.975          | 2.427,23                             |
| 2,01 - 3,00  | 2.000         | 1.730,33                             | 2.737,03          | 4.467,36          | 553            | 1.181,62                             |
| 3,01 - 5,00  | 1.630         | 1.912,59                             | 3.730,22          | 5.642,81          | 337            | 1.119,67                             |
| 5,01 - 10,00   | 1.444         | 2.931,40                             | 6.322,26          | 9.253,66          | 253            | 1.489,63                             |
| 10,01 - 20,00  | 1.152         | 3.590,60                             | 11.701,41         | 15.292,01         | 140            | 1.773,94                             |
| 20,01 - 30,00  | 563           | 2.557,59                             | 10.378,18         | 12.935,77         | 71             | 1.624,88                             |
| 30,01 - 50,00  | 584           | 3.406,53                             | 17.185,02         | 20.591,55         | 66             | 2.186,79                             |
| 50,01 - 100,00   | 484           | 4.638,07                             | 26.229,50         | 30.867,57         | 48             | 3.058,95                             |
| <b>OLTRE 100,00</b>  | <b>125</b>    | <b>1.419,84</b>                      | <b>13.424,36</b>  | <b>14.844,20</b>  | <b>10</b>      | <b>944,70</b>                        |
| <b>CONDUZIONE CON SALARIATI E/O COM-<br/>PARTICIPANTI</b>          | <b>859</b>    | <b>20.142,73</b>                     | <b>17.096,65</b>  | <b>37.239,38</b>  | <b>494</b>     | <b>17.290,83</b>                     |
| <b>SENZA TERRENO AGRARIO</b>                                       | <b>29</b>     | <b>-</b>                             | <b>-</b>          | <b>-</b>          | <b>-</b>       | <b>-</b>                             |
| <b>FINO A 1,00</b>   | <b>95</b>     | <b>37,25</b>                         | <b>4,17</b>       | <b>41,42</b>      | <b>85</b>      | <b>37,05</b>                         |
| 1,01 - 2,00  | 54            | 51,94                                | 8,64              | 60,58             | 41             | 48,36                                |
| 2,01 - 3,00  | 25            | 31,51                                | 21,42             | 52,93             | 15             | 30,13                                |
| 3,01 - 5,00  | 32            | 76,73                                | 19,81             | 96,54             | 22             | 69,61                                |
| 5,01 - 10,00   | 68            | 356,00                               | 40,74             | 396,74            | 51             | 334,40                               |
| 10,01 - 20,00  | 65            | 553,32                               | 175,97            | 729,29            | 43             | 521,12                               |
| 20,01 - 30,00  | 46            | 654,55                               | 388,45            | 1.043,00          | 25             | 562,42                               |
| 30,01 - 50,00  | 106           | 2.451,31                             | 1.207,99          | 3.659,30          | 62             | 2.132,27                             |
| 50,01 - 100,00   | 190           | 6.737,69                             | 5.252,68          | 11.990,37         | 92             | 5.512,31                             |
| <b>OLTRE 100,00</b>  | <b>149</b>    | <b>9.192,43</b>                      | <b>9.976,78</b>   | <b>19.169,21</b>  | <b>58</b>      | <b>8.043,16</b>                      |
| <b>TOTALE CONDUZIONE DIRETTA E CON-<br/>DUZIONE CON SALARIATI</b>  | <b>21.683</b> | <b>47.654,94</b>                     | <b>112.794,53</b> | <b>160.449,47</b> | <b>9.551</b>   | <b>35.477,07</b>                     |
| <b>SENZA TERRENO AGRARIO</b>                                       | <b>330</b>    | <b>-</b>                             | <b>-</b>          | <b>-</b>          | <b>-</b>       | <b>-</b>                             |
| <b>FINO A 1,00</b>   | <b>8.266</b>  | <b>2.523,72</b>                      | <b>1.134,67</b>   | <b>3.658,39</b>   | <b>5.689</b>   | <b>2.415,88</b>                      |
| 1,01 - 2,00  | 4.424         | 2.890,73                             | 2.868,04          | 5.758,77          | 2.016          | 2.475,59                             |
| 2,01 - 3,00  | 2.025         | 1.761,84                             | 2.758,45          | 4.520,29          | 568            | 1.211,75                             |
| 3,01 - 5,00  | 1.662         | 1.989,32                             | 3.750,03          | 5.739,35          | 359            | 1.189,28                             |
| 5,01 - 10,00   | 1.512         | 3.287,40                             | 6.363,00          | 9.650,40          | 304            | 1.824,03                             |
| 10,01 - 20,00  | 1.217         | 4.143,92                             | 11.877,38         | 16.021,30         | 183            | 2.295,06                             |
| 20,01 - 30,00  | 609           | 3.212,14                             | 10.766,63         | 13.978,77         | 96             | 2.187,30                             |
| 30,01 - 50,00  | 690           | 5.857,84                             | 18.393,01         | 24.250,85         | 128            | 4.319,06                             |
| 50,01 - 100,00   | 674           | 11.375,76                            | 31.482,18         | 42.857,94         | 140            | 8.571,26                             |
| <b>OLTRE 100,00</b>  | <b>274</b>    | <b>10.612,27</b>                     | <b>23.401,14</b>  | <b>34.013,41</b>  | <b>68</b>      | <b>8.987,86</b>                      |
| <b>CONDUZIONE A COLONIA PARZIARIA<br/>APPODEBATA</b>               | <b>13</b>     | <b>343,09</b>                        | <b>17,18</b>      | <b>360,27</b>     | <b>9</b>       | <b>343,09</b>                        |
| <b>SENZA TERRENO AGRARIO</b>                                       | <b>-</b>      | <b>-</b>                             | <b>-</b>          | <b>-</b>          | <b>-</b>       | <b>-</b>                             |
| <b>FINO A 1,00</b>   | <b>1</b>      | <b>0,85</b>                          | <b>-</b>          | <b>0,85</b>       | <b>1</b>       | <b>0,85</b>                          |
| 1,01 - 2,00  | 1             | -                                    | 1,40              | 1,40              | -              | -                                    |
| 2,01 - 3,00  | -             | -                                    | -                 | -                 | -              | -                                    |
| 3,01 - 5,00  | 1             | -                                    | 3,27              | 3,27              | -              | -                                    |
| 5,01 - 10,00   | 4             | 9,96                                 | 12,51             | 22,47             | 2              | 9,96                                 |
| 10,01 - 20,00  | -             | -                                    | -                 | -                 | -              | -                                    |
| 20,01 - 30,00  | 1             | 22,27                                | -                 | 22,27             | 1              | 22,27                                |
| 30,01 - 50,00  | 1             | 30,10                                | -                 | 30,10             | 1              | 30,10                                |
| 50,01 - 100,00   | 3             | 178,64                               | -                 | 178,64            | 3              | 178,64                               |
| <b>OLTRE 100,00</b>  | <b>1</b>      | <b>101,27</b>                        | <b>-</b>          | <b>101,27</b>     | <b>1</b>       | <b>101,27</b>                        |
| <b>ALTRA FORMA DI CONDUZIONE</b>                                   | <b>6</b>      | <b>18,44</b>                         | <b>22,13</b>      | <b>40,57</b>      | <b>4</b>       | <b>14,85</b>                         |
| <b>SENZA TERRENO AGRARIO</b>                                       | <b>-</b>      | <b>-</b>                             | <b>-</b>          | <b>-</b>          | <b>-</b>       | <b>-</b>                             |
| <b>FINO A 1,00</b>   | <b>2</b>      | <b>1,11</b>                          | <b>-</b>          | <b>1,11</b>       | <b>2</b>       | <b>1,11</b>                          |
| 1,01 - 2,00  | -             | -                                    | -                 | -                 | -              | -                                    |
| 2,01 - 3,00  | -             | -                                    | -                 | -                 | -              | -                                    |
| 3,01 - 5,00  | 1             | -                                    | 2,00              | 2,00              | -              | -                                    |
| 5,01 - 10,00   | 2             | 13,74                                | -                 | 13,74             | 2              | 13,74                                |
| 10,01 - 20,00  | -             | -                                    | -                 | -                 | -              | -                                    |
| 20,01 - 30,00  | 1             | 3,59                                 | 20,13             | 23,72             | -              | -                                    |
| 30,01 - 50,00  | -             | -                                    | -                 | -                 | -              | -                                    |
| 50,01 - 100,00   | -             | -                                    | -                 | -                 | -              | -                                    |
| <b>OLTRE 100,00</b>  | <b>-</b>      | <b>-</b>                             | <b>-</b>          | <b>-</b>          | <b>-</b>       | <b>-</b>                             |
| <b>T O T A L E</b>   | <b>21.702</b> | <b>48.016,47</b>                     | <b>112.833,84</b> | <b>160.850,31</b> | <b>9.564</b>   | <b>35.835,01</b>                     |
| <b>SENZA TERRENO AGRARIO</b>                                       | <b>330</b>    | <b>-</b>                             | <b>-</b>          | <b>-</b>          | <b>-</b>       | <b>-</b>                             |
| <b>FINO A 1,00</b>   | <b>8.269</b>  | <b>2.525,68</b>                      | <b>1.134,67</b>   | <b>3.660,35</b>   | <b>5.692</b>   | <b>2.417,84</b>                      |
| 1,01 - 2,00  | 4.425         | 2.890,73                             | 2.869,44          | 5.760,17          | 2.016          | 2.475,59                             |
| 2,01 - 3,00  | 2.025         | 1.761,84                             | 2.758,45          | 4.520,29          | 568            | 1.211,75                             |
| 3,01 - 5,00  | 1.664         | 1.989,32                             | 3.755,30          | 5.744,62          | 359            | 1.189,28                             |
| 5,01 - 10,00   | 1.518         | 3.311,10                             | 6.375,51          | 9.686,61          | 308            | 1.847,73                             |
| 10,01 - 20,00  | 1.217         | 4.143,92                             | 11.877,38         | 16.021,30         | 183            | 2.295,06                             |
| 20,01 - 30,00  | 611           | 3.238,00                             | 10.786,76         | 14.024,76         | 97             | 2.209,57                             |
| 30,01 - 50,00  | 691           | 5.887,94                             | 18.393,01         | 24.280,95         | 129            | 4.349,16                             |
| 50,01 - 100,00   | 677           | 11.554,40                            | 31.482,18         | 43.036,58         | 143            | 8.749,90                             |
| <b>OLTRE 100,00</b>  | <b>275</b>    | <b>10.713,54</b>                     | <b>23.401,14</b>  | <b>34.114,68</b>  | <b>69</b>      | <b>9.089,13</b>                      |



## totale e titolo di possesso della superficie agricola utilizzata (SAU)

in ettari  
PIANURA

| SOLO AFFITTO |                                      | PARTE IN PROPRIETÀ E PARTE IN AFFITTO |                                      |           |           | FORME DI CONDUZIONE                                       |  |
|--------------|--------------------------------------|---------------------------------------|--------------------------------------|-----------|-----------|---|--|
| Aziende      | Superficie agricola utilizzata (SAU) | Aziende                               | Superficie agricola utilizzata (SAU) |           |           | CLASSI DI SUPERFICIE TOTALE                               |  |
|              |                                      |                                       | proprietà                            | affitto   | Totale    | Ettari  |  |
| 7.776        | 78.073,59                            | 3.272                                 | 9.325,97                             | 17.624,29 | 26.950,26 | CONDUZIONE DIRETTA DEL COLTIVATORE                        |  |
| -            | -                                    | -                                     | -                                    | -         | -         | SENZA TERRENO AGRARIO                                     |  |
| 1.891        | 1.008,83                             | 373                                   | 107,64                               | 121,67    | 229,31    | FINO A 1,00   |  |
| 1.738        | 2.435,49                             | 599                                   | 411,56                               | 423,91    | 835,47    | 1,01 - 2,00   |  |
| 933          | 2.122,81                             | 500                                   | 548,71                               | 614,22    | 1.162,93  | 2,01 - 3,00   |  |
| 772          | 2.715,42                             | 507                                   | 792,92                               | 1.014,80  | 1.807,72  | 3,01 - 5,00   |  |
| 644          | 4.250,44                             | 528                                   | 1.441,77                             | 2.071,82  | 3.513,59  | 5,01 - 10,00  |  |
| 593          | 8.048,48                             | 413                                   | 1.816,66                             | 3.652,93  | 5.469,59  | 10,01 - 20,00   |  |
| 353          | 8.112,98                             | 139                                   | 932,71                               | 2.265,20  | 3.197,91  | 20,01 - 30,00   |  |
| 391          | 14.022,11                            | 125                                   | 1.219,74                             | 3.162,91  | 4.382,65  | 30,01 - 50,00   |  |
| 360          | 23.079,50                            | 74                                    | 1.579,12                             | 3.150,00  | 4.729,12  | 50,01 - 100,00  |  |
| 101          | 12.277,53                            | 14                                    | 475,14                               | 1.146,83  | 1.621,97  | OLTRE 100,00  |  |
| 204          | 14.027,82                            | 97                                    | 2.851,90                             | 3.068,83  | 5.920,73  | CONDUZIONE CON SALARIATI E/O COM-<br>PARTECIPANTI         |  |
| -            | -                                    | -                                     | -                                    | -         | -         | SENZA TERRENO AGRARIO                                     |  |
| 7            | 3,66                                 | 1                                     | 0,20                                 | 0,51      | 0,71      | FINO A 1,00   |  |
| 5            | 6,31                                 | 4                                     | 3,58                                 | 2,33      | 5,91      | 1,01 - 2,00   |  |
| 7            | 17,61                                | 2                                     | 1,38                                 | 3,81      | 5,19      | 2,01 - 3,00   |  |
| 4            | 13,76                                | 4                                     | 7,12                                 | 6,05      | 13,17     | 3,01 - 5,00   |  |
| 3            | 24,28                                | 6                                     | 21,60                                | 16,46     | 38,06     | 5,01 - 10,00  |  |
| 8            | 126,45                               | 6                                     | 32,20                                | 49,52     | 81,72     | 10,01 - 20,00   |  |
| 13           | 312,92                               | 7                                     | 92,13                                | 75,53     | 167,66    | 20,01 - 30,00   |  |
| 25           | 936,10                               | 16                                    | 319,04                               | 271,89    | 590,93    | 30,01 - 50,00   |  |
| 66           | 4.505,09                             | 29                                    | 1.225,38                             | 747,59    | 1.972,97  | 50,01 - 100,00  |  |
| 66           | 8.081,64                             | 22                                    | 1.149,27                             | 1.895,14  | 3.044,41  | OLTRE 100,00  |  |
| 7.980        | 92.101,41                            | 3.369                                 | 12.177,87                            | 20.693,12 | 32.870,99 | TOTALE CONDUZIONE DIRETTA E CON-<br>DUZIONE CON SALARIATI |  |
| -            | -                                    | -                                     | -                                    | -         | -         | SENZA TERRENO AGRARIO                                     |  |
| 1.898        | 1.012,49                             | 374                                   | 107,84                               | 122,18    | 230,02    | FINO A 1,00   |  |
| 1.743        | 2.441,80                             | 603                                   | 415,14                               | 426,24    | 841,38    | 1,01 - 2,00   |  |
| 940          | 2.140,42                             | 502                                   | 550,09                               | 618,03    | 1.168,12  | 2,01 - 3,00   |  |
| 776          | 2.729,18                             | 511                                   | 800,04                               | 1.020,85  | 1.820,89  | 3,01 - 5,00   |  |
| 647          | 4.274,72                             | 534                                   | 1.463,37                             | 2.088,28  | 3.551,65  | 5,01 - 10,00  |  |
| 601          | 8.174,93                             | 419                                   | 1.848,86                             | 3.702,45  | 5.551,31  | 10,01 - 20,00   |  |
| 366          | 8.425,90                             | 146                                   | 1.024,84                             | 2.340,73  | 3.365,57  | 20,01 - 30,00   |  |
| 416          | 14.958,21                            | 141                                   | 1.538,78                             | 3.434,80  | 4.973,58  | 30,01 - 50,00   |  |
| 426          | 27.584,59                            | 103                                   | 2.804,50                             | 3.897,59  | 6.702,09  | 50,01 - 100,00  |  |
| 167          | 20.359,17                            | 36                                    | 1.624,41                             | 3.041,97  | 4.666,38  | OLTRE 100,00  |  |
| 4            | 17,18                                | -                                     | -                                    | -         | -         | CONDUZIONE A COLONIA PARZIARIA<br>APPODERATA              |  |
| -            | -                                    | -                                     | -                                    | -         | -         | SENZA TERRENO AGRARIO                                     |  |
| 1            | 1,40                                 | -                                     | -                                    | -         | -         | FINO A 1,00   |  |
| 1            | 3,27                                 | -                                     | -                                    | -         | -         | 1,01 - 2,00   |  |
| 2            | 12,51                                | -                                     | -                                    | -         | -         | 2,01 - 3,00   |  |
| -            | -                                    | -                                     | -                                    | -         | -         | 3,01 - 5,00   |  |
| -            | -                                    | -                                     | -                                    | -         | -         | 5,01 - 10,00  |  |
| -            | -                                    | -                                     | -                                    | -         | -         | 10,01 - 20,00   |  |
| -            | -                                    | -                                     | -                                    | -         | -         | 20,01 - 30,00   |  |
| -            | -                                    | -                                     | -                                    | -         | -         | 30,01 - 50,00   |  |
| -            | -                                    | -                                     | -                                    | -         | -         | 50,01 - 100,00  |  |
| -            | -                                    | -                                     | -                                    | -         | -         | OLTRE 100,00  |  |
| 1            | 2,00                                 | 1                                     | 3,59                                 | 20,13     | 23,72     | ALTRA FORMA DI CONDUZIONE                                 |  |
| -            | -                                    | -                                     | -                                    | -         | -         | SENZA TERRENO AGRARIO                                     |  |
| -            | -                                    | -                                     | -                                    | -         | -         | FINO A 1,00   |  |
| -            | -                                    | -                                     | -                                    | -         | -         | 1,01 - 2,00   |  |
| -            | -                                    | -                                     | -                                    | -         | -         | 2,01 - 3,00   |  |
| 1            | 2,00                                 | -                                     | -                                    | -         | -         | 3,01 - 5,00   |  |
| -            | -                                    | -                                     | -                                    | -         | -         | 5,01 - 10,00  |  |
| -            | -                                    | -                                     | -                                    | -         | -         | 10,01 - 20,00   |  |
| -            | -                                    | 1                                     | 3,59                                 | 20,13     | 23,72     | 20,01 - 30,00   |  |
| -            | -                                    | -                                     | -                                    | -         | -         | 30,01 - 50,00   |  |
| -            | -                                    | -                                     | -                                    | -         | -         | 50,01 - 100,00  |  |
| -            | -                                    | -                                     | -                                    | -         | -         | OLTRE 100,00  |  |
| 7.985        | 92.120,59                            | 3.370                                 | 12.181,46                            | 20.713,25 | 32.894,71 | T O T A L E   |  |
| -            | -                                    | -                                     | -                                    | -         | -         | SENZA TERRENO AGRARIO                                     |  |
| 1.898        | 1.012,49                             | 374                                   | 107,84                               | 122,18    | 230,02    | FINO A 1,00   |  |
| 1.744        | 2.443,20                             | 603                                   | 415,14                               | 426,24    | 841,38    | 1,01 - 2,00   |  |
| 940          | 2.140,42                             | 502                                   | 550,09                               | 618,03    | 1.168,12  | 2,01 - 3,00   |  |
| 778          | 2.734,45                             | 511                                   | 800,04                               | 1.020,85  | 1.820,89  | 3,01 - 5,00   |  |
| 649          | 4.287,23                             | 534                                   | 1.463,37                             | 2.088,28  | 3.551,65  | 5,01 - 10,00  |  |
| 601          | 8.174,93                             | 419                                   | 1.848,86                             | 3.702,45  | 5.551,31  | 10,01 - 20,00   |  |
| 366          | 8.425,90                             | 147                                   | 1.028,43                             | 2.360,86  | 3.389,29  | 20,01 - 30,00   |  |
| 416          | 14.958,21                            | 141                                   | 1.538,78                             | 3.434,80  | 4.973,58  | 30,01 - 50,00   |  |
| 426          | 27.584,59                            | 103                                   | 2.804,50                             | 3.897,59  | 6.702,09  | 50,01 - 100,00  |  |
| 167          | 20.359,17                            | 36                                    | 1.624,41                             | 3.041,97  | 4.666,38  | OLTRE 100,00  |  |

## Tav. 8 — Aziende per frammentazione in corpi di terreno

Superficie in ettari

| CLASSI DI SUPERFICIE TOTALE<br>Ettari                                     | AZIENDE<br>COSTITUITE DA<br>UN UNICO CORPO |                  | AZIENDE I CUI TERRENI SONO FRAMMENTATI IN CORPI |                  |              |                  |              |                  |
|---|--|------------------|---|------------------|--------------|------------------|--------------|------------------|
|   |  |                  | 2 — 3   |                  | 4 — 5        |                  | oltre 5      |                  |
|   |  |                  | Aziende   | Superficie       | Aziende      | Superficie       | Aziende      | Superficie       |
| CLASSI DI SUPERFICIE AGRICOLA<br>UTILIZZATA<br>Ettari                     |  |                  |   |                  |              |                  |              |                  |
| FORME DI CONDUZIONE<br>ZONE ALTIMETRICHE                                  |  |                  |   |                  |              |                  |              |                  |
| <b>PER CLASSE DI SUPERFICIE TOTALE</b>                                    |  |                  |   |                  |              |                  |              |                  |
| FINO A 1,00   | 6.333                                      | 3.027,45         | 2.694   | 1.631,84         | 195          | 141,79           | 17           | 13,75            |
| 1,01 - 2,00   | 1.894                                      | 2.728,34         | 2.520   | 3.712,40         | 483          | 736,58           | 79           | 126,47           |
| 2,01 - 3,00   | 558  | 1.365,73         | 1.113   | 2.714,98         | 441          | 1.090,68         | 102          | 261,64           |
| 3,01 - 5,00   | 370  | 1.413,25         | 734   | 2.763,77         | 460          | 1.761,54         | 205          | 813,96           |
| 5,01 - 10,00  | 355  | 2.525,75         | 529   | 3.749,81         | 330          | 2.326,01         | 365          | 2.677,99         |
| 10,01 - 20,00   | 298  | 4.417,61         | 320   | 4.600,57         | 215          | 3.048,87         | 418          | 6.064,65         |
| 20,01 - 30,00   | 207  | 5.154,80         | 156   | 3.963,44         | 78           | 1.917,33         | 190          | 4.675,40         |
| 30,01 - 50,00   | 252  | 9.932,32         | 199   | 7.710,61         | 72           | 2.779,30         | 180          | 6.839,24         |
| 50,01 - 100,00  | 284  | 20.096,53        | 245   | 17.316,37        | 66           | 4.654,35         | 82           | 5.902,97         |
| OLTRE 100,00  | 115  | 16.345,15        | 99  | 14.767,92        | 29           | 4.345,37         | 32           | 4.661,51         |
| <b>T O T A L E</b>  | <b>10.666</b>                              | <b>67.006,93</b> | <b>8.609</b>                                    | <b>62.931,71</b> | <b>2.369</b> | <b>22.801,82</b> | <b>1.670</b> | <b>32.037,58</b> |
| <b>PER CLASSE DI SUPERFICIE AGRICOLA<br/>UTILIZZATA</b>                   |  |                  |   |                  |              |                  |              |                  |
| FINO A 1,00   | 6.679                                      | 4.682,38         | 3.189   | 2.753,63         | 313          | 479,11           | 44           | 146,89           |
| 1,01 - 2,00   | 1.739                                      | 2.734,28         | 2.344   | 3.796,49         | 492          | 855,61           | 90           | 182,59           |
| 2,01 - 3,00   | 496  | 1.321,01         | 997   | 2.624,94         | 435          | 1.191,06         | 111          | 311,10           |
| 3,01 - 5,00   | 328  | 1.392,85         | 628   | 2.579,89         | 398          | 1.682,08         | 210          | 944,47           |
| 5,01 - 10,00  | 324  | 2.905,98         | 488   | 3.878,18         | 304          | 2.371,57         | 363          | 2.912,07         |
| 10,01 - 20,00   | 299  | 5.035,01         | 302   | 4.755,06         | 206          | 3.274,93         | 398          | 6.146,98         |
| 20,01 - 30,00   | 211  | 5.720,93         | 172   | 5.277,89         | 75           | 2.042,59         | 191          | 5.003,91         |
| 30,01 - 50,00   | 251  | 11.097,37        | 190   | 8.477,17         | 65           | 2.785,56         | 160          | 6.418,09         |
| 50,01 - 100,00  | 250  | 19.204,17        | 220   | 16.741,27        | 62           | 5.098,03         | 79           | 6.160,51         |
| OLTRE 100,00  | 89   | 12.912,95        | 79  | 12.047,19        | 19           | 3.021,28         | 24           | 3.810,97         |
| <b>T O T A L E</b>  | <b>10.666</b>                              | <b>67.006,93</b> | <b>8.609</b>                                    | <b>62.931,71</b> | <b>2.369</b> | <b>22.801,82</b> | <b>1.670</b> | <b>32.037,58</b> |
| <b>PER FORMA DI CONDUZIONE</b>  |  |                  |   |                  |              |                  |              |                  |
| <b>CONDUZIONE DIRETTA DEL COLTIVATORE</b>                                 | 10.229                                     | 47.546,47        | 8.324   | 46.147,23        | 2.298        | 19.201,42        | 1.591        | 26.648,47        |
| -SU TERRENI IN PROPRIETA'   | 5.831                                      | 9.572,50         | 3.667   | 8.734,19         | 645          | 2.596,03         | 204          | 1.383,96         |
| -SU TERRENI IN AFFITTO  | 3.920                                      | 33.942,23        | 3.168   | 29.704,93        | 825          | 10.084,27        | 563          | 12.048,26        |
| -SU TERRENI PARTE IN PROPRIETA'<br>E PARTE IN AFFITTO                     | 478  | 4.031,74         | 1.489   | 7.708,11         | 828          | 6.521,12         | 824          | 13.216,25        |
| <b>CONDUZIONE CON SALARIATI E/O<br/>COMPARTICIPANTI</b>                   | 431  | 19.280,01        | 276   | 16.652,29        | 69           | 3.541,82         | 77           | 5.331,16         |
| -SU TERRENI IN PROPRIETA'   | 295  | 9.813,61         | 165   | 7.965,50         | 41           | 1.835,15         | 39           | 2.742,74         |
| -SU TERRENI IN AFFITTO  | 110  | 7.926,79         | 64  | 5.716,70         | 18           | 1.132,23         | 12           | 643,51           |
| -SU TERRENI PARTE IN PROPRIETA'<br>E PARTE IN AFFITTO                     | 26   | 1.539,61         | 47  | 2.970,09         | 10           | 574,44           | 26           | 1.944,91         |
| <b>TOTALE COND. DIRETTA E COND. CON<br/>SALARIATI E/O COMPARTICIPANTI</b> | 10.660                                     | 66.826,48        | 8.600   | 62.799,52        | 2.367        | 22.743,24        | 1.668        | 31.979,63        |
| -SU TERRENI IN PROPRIETA'   | 6.126                                      | 19.386,11        | 3.832   | 16.699,69        | 686          | 4.431,18         | 243          | 4.126,70         |
| -SU TERRENI IN AFFITTO  | 4.030                                      | 41.869,02        | 3.232   | 35.421,63        | 843          | 11.216,50        | 575          | 12.691,77        |
| -SU TERRENI PARTE IN PROPRIETA'<br>E PARTE IN AFFITTO                     | 504  | 5.571,35         | 1.536   | 10.678,20        | 838          | 7.095,56         | 850          | 15.161,16        |
| <b>CONDUZIONE A COLONIA PARZIARIA<br/>APPODERATA</b>                      | 4  | 168,75           | 6   | 121,59           | 2            | 58,58            | 1            | 33,90            |
| <b>ALTRA FORMA DI CONDUZIONE</b>  | 2  | 11,70            | 3   | 10,60            | -            | -                | 1            | 24,05            |
| <b>T O T A L E</b>  | <b>10.666</b>                              | <b>67.006,93</b> | <b>8.609</b>                                    | <b>62.931,71</b> | <b>2.369</b> | <b>22.801,82</b> | <b>1.670</b> | <b>32.037,58</b> |
| <b>PER ZONA ALTIMETRICA</b>   |  |                  |   |                  |              |                  |              |                  |
| MONTAGNA  | -  | -                | -   | -                | -            | -                | -            | -                |
| COLLINA   | 688  | 583,31           | 907   | 1.375,81         | 245          | 863,51           | 102          | 1.234,67         |
| PIANURA   | 9.978                                      | 66.423,62        | 7.702   | 61.555,90        | 2.124        | 21.938,31        | 1.568        | 30.802,91        |
| <b>T O T A L E</b>  | <b>10.666</b>                              | <b>67.006,93</b> | <b>8.609</b>                                    | <b>62.931,71</b> | <b>2.369</b> | <b>22.801,82</b> | <b>1.670</b> | <b>32.037,58</b> |

Tav. 9 — Ripartizione della superficie aziendale secondo l'utilizzazione dei terreni

Superficie in ettari

| CLASSI DI SUPERFICIE TOTALE<br>Ettari                             | SUPERFICIE AGRICOLA UTILIZZATA (SAU) |                         |                 |                                     |                   | SUPERFICIE<br>A<br>BOSCHI | ALTRA<br>SUPERFICIE |
|---|--------------------------------------|-------------------------|-----------------|-------------------------------------|-------------------|---------------------------|---------------------|
|   | Seminativi                           | Coltivazioni permanenti |                 | Prati<br>permanenti<br>e<br>pascoli | Totale            |                           |                     |
|   |                                      | legnose<br>agrarie      | altre           |                                     |                   |                           |                     |
| CLASSI DI SUPERFICIE AGRICOLA<br>UTILIZZATA<br>Ettari             |                                      |                         |                 |                                     |                   |                           |                     |
| FORME DI CONDUZIONE<br>ZONE ALTIMETRICHE                          |                                      |                         |                 |                                     |                   |                           |                     |
| <b>PER CLASSE DI SUPERFICIE TOTALE</b>                            |                                      |                         |                 |                                     |                   |                           |                     |
| FINO A 1,00   | 3.245,79                             | 165,09                  | 73,03           | 617,46                              | 4.101,37          | 377,93                    | 335,53              |
| 1,01 - 2,00   | 5.003,15                             | 98,20                   | 71,77           | 1.265,24                            | 6.438,36          | 389,57                    | 475,86              |
| 2,01 - 3,00   | 3.656,25                             | 49,31                   | 51,91           | 1.154,50                            | 4.911,97          | 206,89                    | 314,17              |
| 3,01 - 5,00   | 4.371,24                             | 50,55                   | 116,37          | 1.542,45                            | 6.080,61          | 236,07                    | 435,84              |
| 5,01 - 10,00  | 7.227,54                             | 65,90                   | 207,46          | 2.580,69                            | 10.081,59         | 419,31                    | 778,66              |
| 10,01 - 20,00   | 11.582,87                            | 40,70                   | 477,96          | 4.366,06                            | 16.467,59         | 430,41                    | 1.233,70            |
| 20,01 - 30,00   | 10.463,71                            | 17,14                   | 233,41          | 3.753,96                            | 14.468,22         | 164,65                    | 1.078,10            |
| 30,01 - 50,00   | 18.011,73                            | 9,34                    | 576,30          | 6.110,09                            | 24.707,46         | 574,07                    | 1.979,94            |
| 50,01 - 100,00  | 34.014,58                            | 8,23                    | 733,45          | 8.280,32                            | 43.036,58         | 1.087,30                  | 3.846,34            |
| OLTRE 100,00  | 26.764,59                            | 146,88                  | 1.764,37        | 5.438,84                            | 34.114,68         | 2.736,55                  | 3.268,72            |
| <b>T O T A L E</b>  | <b>124.341,45</b>                    | <b>651,34</b>           | <b>4.306,03</b> | <b>35.109,61</b>                    | <b>164.408,43</b> | <b>6.622,75</b>           | <b>13.746,86</b>    |
| <b>PER CLASSE DI SUPERFICIE AGRICOLA<br/>UTILIZZATA</b>           |                                      |                         |                 |                                     |                   |                           |                     |
| FINO A 1,00   | 3.742,26                             | 170,45                  | 86,84           | 740,41                              | 4.739,96          | 2.573,69                  | 748,36              |
| 1,01 - 2,00   | 5.242,45                             | 99,20                   | 89,50           | 1.360,10                            | 6.791,25          | 277,64                    | 500,08              |
| 2,01 - 3,00   | 3.678,93                             | 59,93                   | 50,45           | 1.213,36                            | 5.002,67          | 118,67                    | 326,77              |
| 3,01 - 5,00   | 4.269,01                             | 41,87                   | 108,10          | 1.555,68                            | 5.974,66          | 192,48                    | 432,15              |
| 5,01 - 10,00  | 7.567,83                             | 63,03                   | 232,75          | 2.675,23                            | 10.538,84         | 717,09                    | 811,87              |
| 10,01 - 20,00   | 12.267,10                            | 39,80                   | 511,76          | 4.559,74                            | 17.378,40         | 479,77                    | 1.353,81            |
| 20,01 - 30,00   | 11.414,22                            | 24,62                   | 296,90          | 4.377,22                            | 16.112,96         | 637,51                    | 1.294,85            |
| 30,01 - 50,00   | 18.967,74                            | 2,29                    | 794,04          | 6.120,13                            | 25.884,20         | 726,36                    | 2.167,63            |
| 50,01 - 100,00  | 34.439,12                            | 3,27                    | 645,22          | 7.900,66                            | 42.988,27         | 544,20                    | 3.671,51            |
| OLTRE 100,00  | 22.752,79                            | 146,88                  | 1.490,47        | 4.607,08                            | 28.997,22         | 355,34                    | 2.439,83            |
| <b>T O T A L E</b>  | <b>124.341,45</b>                    | <b>651,34</b>           | <b>4.306,03</b> | <b>35.109,61</b>                    | <b>164.408,43</b> | <b>6.622,75</b>           | <b>13.746,86</b>    |
| <b>PER FORMA DI CONDUZIONE</b>                                    |                                      |                         |                 |                                     |                   |                           |                     |
| CONDUZIONE DIRETTA DEL COLTIVATORE                                | 95.742,93                            | 421,35                  | 1.442,02        | 29.003,70                           | 126.610,00        | 2.927,73                  | 10.005,86           |
| -SU TERRENI IN PROPRIETA'   | 14.177,27                            | 254,50                  | 583,13          | 3.866,32                            | 18.881,22         | 1.659,10                  | 1.746,36            |
| -SU TERRENI IN AFFITTO  | 59.109,37                            | 24,12                   | 566,27          | 18.822,39                           | 78.522,15         | 763,15                    | 6.494,39            |
| -SU TERRENI PARTE IN PROPRIETA'<br>E PARTE IN AFFITTO             | 22.456,29                            | 142,73                  | 292,62          | 6.314,99                            | 29.206,63         | 505,48                    | 1.765,11            |
| CONDUZIONE CON SALARIATI E/O<br>CONPARTECIPANTI                   | 28.328,33                            | 229,16                  | 2.814,79        | 6.025,31                            | 37.397,59         | 3.694,30                  | 3.713,39            |
| -SU TERRENI IN PROPRIETA'   | 11.505,00                            | 83,12                   | 2.474,89        | 3.081,21                            | 17.144,22         | 3.297,58                  | 1.915,20            |
| -SU TERRENI IN AFFITTO  | 11.568,74                            | 6,47                    | 203,98          | 2.121,64                            | 13.900,83         | 227,11                    | 1.291,29            |
| -SU TERRENI PARTE IN PROPRIETA'<br>E PARTE IN AFFITTO             | 5.254,59                             | 139,57                  | 135,92          | 822,46                              | 6.352,54          | 169,61                    | 506,90              |
| TOTALE COND. DIRETTA E COND. CON<br>SALARIATI E/O CONPARTECIPANTI | 124.071,26                           | 650,51                  | 4.256,81        | 35.029,01                           | 164.007,59        | 6.622,03                  | 13.719,25           |
| -SU TERRENI IN PROPRIETA'   | 25.682,27                            | 337,62                  | 3.058,02        | 6.947,53                            | 36.025,44         | 4.956,68                  | 3.661,56            |
| -SU TERRENI IN AFFITTO  | 70.678,11                            | 30,59                   | 770,25          | 20.944,03                           | 92.422,98         | 990,26                    | 7.785,68            |
| -SU TERRENI PARTE IN PROPRIETA'<br>E PARTE IN AFFITTO             | 27.710,88                            | 282,30                  | 428,54          | 7.137,45                            | 35.559,17         | 675,09                    | 2.272,01            |
| CONDUZIONE A COLONIA PARZIARIA<br>APPODERATA                      | 238,08                               | 0,77                    | 49,22           | 72,20                               | 360,27            | 0,13                      | 22,42               |
| ALTRA FORMA DI CONDUZIONE   | 32,11                                | 0,06                    | -               | 8,40                                | 40,57             | 0,59                      | 5,19                |
| <b>T O T A L E</b>  | <b>124.341,45</b>                    | <b>651,34</b>           | <b>4.306,03</b> | <b>35.109,61</b>                    | <b>164.408,43</b> | <b>6.622,75</b>           | <b>13.746,86</b>    |
| <b>PER ZONA ALTIMETRICA</b>                                       |                                      |                         |                 |                                     |                   |                           |                     |
| MONTAGNA  | -                                    | -                       | -               | -                                   | -                 | -                         | -                   |
| COLLIINA  | 2.343,53                             | 18,13                   | 4,77            | 1.191,69                            | 3.558,12          | 301,93                    | 197,25              |
| PIANURA   | 121.997,92                           | 633,21                  | 4.301,26        | 33.917,92                           | 160.850,31        | 6.320,82                  | 13.549,61           |
| <b>T O T A L E</b>  | <b>124.341,45</b>                    | <b>651,34</b>           | <b>4.306,03</b> | <b>35.109,61</b>                    | <b>164.408,43</b> | <b>6.622,75</b>           | <b>13.746,86</b>    |

## Tav. 10 — Aziende con seminativi, per principali coltivazioni

Superficie in ettari

| CLASSI DI SUPERFICIE TOTALE<br>Ettari                             | C E R E A L I |                            |                 |                             | COLTIVAZIONI<br>ORTIVE |  | COLTIVAZIONI<br>FORAGGERE<br>AVVICENDATE |  |
|---|---------------|----------------------------|-----------------|-----------------------------|------------------------|--|--|--|
|   | Totale        |                            | di cui frumento |                             | Aziende                | Superficie a<br>coltivazioni<br>ortive | Aziende                                  | Superficie a<br>coltivazioni<br>foraggere<br>avvicendate |
|   | Aziende       | Superficie<br>a<br>cereali | Aziende         | Superficie<br>a<br>frumento |                        |  |  |  |
| CLASSI DI SUPERFICIE AGRICOLA<br>UTILIZZATA<br>Ettari             |               |                            |                 |                             |                        |  |  |  |
| FORME DI CONDUZIONE<br>ZONE ALTIMETRICHE                          |               |                            |                 |                             |                        |  |  |  |
| <b>PER CLASSE DI SUPERFICIE TOTALE</b>                            |               |                            |                 |                             |                        |  |  |  |
| FINO A 1,00   | 6.234         | 2.452,71                   | 2.767           | 1.123,43                    | 3.348                  | 184,28                                 | 1.269                                    | 389,20   |
| 1,01 - 2,00   | 4.012         | 3.813,11                   | 2.690           | 2.100,69                    | 1.683                  | 148,52                                 | 1.345                                    | 834,95   |
| 2,01 - 3,00   | 1.864         | 2.610,78                   | 1.402           | 1.427,62                    | 732                    | 112,87                                 | 845                                      | 804,17   |
| 3,01 - 5,00   | 1.442         | 2.727,47                   | 1.118           | 1.461,83                    | 577                    | 186,63                                 | 836                                      | 1.318,77   |
| 5,01 - 10,00  | 1.292         | 4.145,14                   | 1.061           | 2.155,47                    | 544                    | 328,92                                 | 881                                      | 2.601,15   |
| 10,01 - 20,00   | 1.084         | 6.523,25                   | 889             | 3.161,99                    | 485                    | 252,94                                 | 824                                      | 4.674,69   |
| 20,01 - 30,00   | 598           | 6.018,38                   | 510             | 2.866,12                    | 299                    | 176,24                                 | 455                                      | 4.139,48   |
| 30,01 - 50,00   | 659           | 10.757,23                  | 591             | 4.770,10                    | 355                    | 247,20                                 | 517                                      | 6.813,93   |
| 50,01 - 100,00  | 656           | 20.344,25                  | 598             | 7.901,94                    | 417                    | 331,10                                 | 568                                      | 13.076,98  |
| OLTRE 100,00  | 264           | 17.292,37                  | 234             | 5.321,31                    | 180                    | 220,42                                 | 235                                      | 9.038,83   |
| <b>T O T A L E</b>  | <b>18.105</b> | <b>76.684,69</b>           | <b>11.860</b>   | <b>32.290,50</b>            | <b>8.620</b>           | <b>2.189,12</b>                        | <b>7.775</b>                             | <b>43.692,15</b>   |
| <b>PER CLASSE DI SUPERFICIE AGRICOLA<br/>UTILIZZATA</b>           |               |                            |                 |                             |                        |  |  |  |
| FINO A 1,00   | 6.830         | 2.810,03                   | 3.054           | 1.280,05                    | 3.690                  | 210,59                                 | 1.451                                    | 461,66   |
| 1,01 - 2,00   | 3.871         | 3.997,97                   | 2.698           | 2.210,27                    | 1.565                  | 150,42                                 | 1.345                                    | 886,50   |
| 2,01 - 3,00   | 1.729         | 2.571,40                   | 1.333           | 1.422,20                    | 665                    | 121,85                                 | 836                                      | 867,12   |
| 3,01 - 5,00   | 1.286         | 2.598,23                   | 1.017           | 1.388,94                    | 513                    | 192,05                                 | 768                                      | 1.345,68   |
| 5,01 - 10,00  | 1.260         | 4.330,83                   | 1.042           | 2.238,12                    | 521                    | 317,84                                 | 868                                      | 2.773,29   |
| 10,01 - 20,00   | 1.067         | 6.835,41                   | 871             | 3.227,10                    | 477                    | 265,73                                 | 820                                      | 5.009,61   |
| 20,01 - 30,00   | 619           | 6.669,88                   | 527             | 3.121,60                    | 307                    | 196,35                                 | 475                                      | 4.432,11   |
| 30,01 - 50,00   | 635           | 11.438,62                  | 582             | 5.038,76                    | 355                    | 219,64                                 | 500                                      | 7.101,73   |
| 50,01 - 100,00  | 600           | 20.708,93                  | 552             | 7.950,41                    | 382                    | 325,99                                 | 525                                      | 13.078,73  |
| OLTRE 100,00  | 208           | 14.723,39                  | 184             | 4.413,05                    | 145                    | 188,66                                 | 187                                      | 7.735,72   |
| <b>T O T A L E</b>  | <b>18.105</b> | <b>76.684,69</b>           | <b>11.860</b>   | <b>32.290,50</b>            | <b>8.620</b>           | <b>2.189,12</b>                        | <b>7.775</b>                             | <b>43.692,15</b>   |
| <b>PER FORMA DI CONDUZIONE</b>                                    |               |                            |                 |                             |                        |  |  |  |
| CONDUZIONE DIRETTA DEL COLTIVATORE                                | 17.560        | 59.940,50                  | 11.427          | 26.375,39                   | 8.299                  | 1.833,54                               | 7.328                                    | 32.591,36  |
| -SU TERRENI IN PROPRIETA'   | 7.069         | 8.673,39                   | 3.623           | 3.802,98                    | 3.674                  | 508,03                                 | 2.210                                    | 4.499,63   |
| -SU TERRENI IN AFFITTO  | 7.296         | 36.391,37                  | 5.350           | 15.786,77                   | 3.250                  | 852,68                                 | 3.384                                    | 21.254,93  |
| -SU TERRENI PARTE IN PROPRIETA'<br>E PARTE IN AFFITTO             | 3.195         | 14.875,74                  | 2.454           | 6.785,64                    | 1.375                  | 472,83                                 | 1.734                                    | 6.836,80   |
| CONDUZIONE CON SALARIATI E/O<br>COMPARTICIPANTI                   | 531           | 16.611,25                  | 421             | 5.850,50                    | 312                    | 353,47                                 | 437                                      | 10.966,75  |
| -SU TERRENI IN PROPRIETA'   | 262           | 6.987,44                   | 185             | 2.194,03                    | 169                    | 165,02                                 | 211                                      | 4.086,72   |
| -SU TERRENI IN AFFITTO  | 179           | 6.565,68                   | 161             | 2.459,10                    | 100                    | 130,29                                 | 152                                      | 4.781,04   |
| -SU TERRENI PARTE IN PROPRIETA'<br>E PARTE IN AFFITTO             | 90            | 3.058,13                   | 75              | 1.197,37                    | 43                     | 58,16                                  | 74                                       | 2.098,99   |
| TOTALE COND. DIRETTA E COND. CON<br>SALARIATI E/O COMPARTICIPANTI | 18.091        | 76.551,75                  | 11.848          | 32.225,89                   | 8.611                  | 2.187,01                               | 7.765                                    | 43.558,11  |
| -SU TERRENI IN PROPRIETA'   | 7.331         | 15.660,83                  | 3.808           | 5.997,01                    | 3.843                  | 673,05                                 | 2.421                                    | 8.586,35   |
| -SU TERRENI IN AFFITTO  | 7.475         | 42.957,05                  | 5.511           | 18.245,87                   | 3.350                  | 982,97                                 | 3.536                                    | 26.035,97  |
| -SU TERRENI PARTE IN PROPRIETA'<br>E PARTE IN AFFITTO             | 3.285         | 17.933,87                  | 2.529           | 7.983,01                    | 1.418                  | 530,99                                 | 1.808                                    | 8.935,79   |
| CONDUZIONE A COLONIA PARZIARIA<br>APPODERATA                      | 10            | 118,73                     | 9               | 60,55                       | 6                      | 0,72                                   | 8  | 118,63   |
| ALTRA FORMA DI CONDUZIONE   | 4             | 14,21                      | 3               | 4,06                        | 3                      | 1,39                                   | 2  | 15,41  |
| <b>T O T A L E</b>  | <b>18.105</b> | <b>76.684,69</b>           | <b>11.860</b>   | <b>32.290,50</b>            | <b>8.620</b>           | <b>2.189,12</b>                        | <b>7.775</b>                             | <b>43.692,15</b>   |
| <b>PER ZONA ALTIMETRICA</b>                                       |               |                            |                 |                             |                        |  |  |  |
| MONTAGNA  | -             | -                          | -               | -                           | -                      | -                                      | -  | -  |
| COLLINA   | 1.656         | 1.938,32                   | 916             | 1.033,60                    | 1.379                  | 117,46                                 | 298                                      | 239,12   |
| PIANURA   | 16.449        | 74.746,37                  | 10.944          | 31.256,90                   | 7.241                  | 2.127,66                               | 7.477                                    | 43.453,03  |
| <b>T O T A L E</b>  | <b>18.105</b> | <b>76.684,69</b>           | <b>11.860</b>   | <b>32.290,50</b>            | <b>8.620</b>           | <b>2.189,12</b>                        | <b>7.775</b>                             | <b>43.692,15</b>   |

Tav. II — Aziende con coltivazioni legnose agrarie, per principali coltivazioni

Superficie in ettari

| CLASSI DI SUPERFICIE TOTALE<br>Ettari<br>CLASSI DI SUPERFICIE AGRICOLA<br>UTILIZZATA<br>Ettari<br>FORME DI CONDUZIONE<br>ZONE ALTIMETRICHE | VITE       |                         | OLIVO    |                          | AGRUMI   |                            | FRUTTIFERI |                               |
|--|------------|-------------------------|----------|--------------------------|----------|----------------------------|------------|-------------------------------|
|  | Aziende    | Superficie<br>a<br>vite | Aziende  | Superficie<br>a<br>olivo | Aziende  | Superficie<br>ad<br>agrumi | Aziende    | Superficie<br>a<br>fruttiferi |
| <b>PER CLASSE DI SUPERFICIE TOTALE</b>   |            |                         |          |                          |          |                            |            |                               |
| FINO A 1,00  | 471        | 154,27                  | -        | -                        | -        | -                          | 35         | 6,63                          |
| 1,01 - 2,00  | 131        | 90,67                   | -        | -                        | -        | -                          | 7          | 2,70                          |
| 2,01 - 3,00  | 56         | 40,19                   | -        | -                        | -        | -                          | 3          | 2,15                          |
| 3,01 - 5,00  | 39         | 26,29                   | -        | -                        | -        | -                          | 6          | 6,55                          |
| 5,01 - 10,00   | 42         | 40,62                   | -        | -                        | -        | -                          | 8          | 7,68                          |
| 10,01 - 20,00  | 30         | 25,44                   | -        | -                        | -        | -                          | 6          | 15,26                         |
| 20,01 - 30,00  | 7          | 6,49                    | -        | -                        | -        | -                          | 2          | 8,37                          |
| 30,01 - 50,00  | 3          | 0,93                    | -        | -                        | -        | -                          | 2          | 8,41                          |
| 50,01 - 100,00   | 1          | 0,33                    | -        | -                        | -        | -                          | 2          | 4,63                          |
| OLTRE 100,00   | 2          | 0,62                    | -        | -                        | -        | -                          | 2          | 146,26                        |
| <b>T O T A L E</b>   | <b>782</b> | <b>385,85</b>           | <b>-</b> | <b>-</b>                 | <b>-</b> | <b>-</b>                   | <b>73</b>  | <b>208,64</b>                 |
| <b>PER CLASSE DI SUPERFICIE AGRICOLA<br/>UTILIZZATA</b>  |            |                         |          |                          |          |                            |            |                               |
| FINO A 1,00  | 480        | 158,66                  | -        | -                        | -        | -                          | 36         | 6,82                          |
| 1,01 - 2,00  | 125        | 87,28                   | -        | -                        | -        | -                          | 8          | 5,97                          |
| 2,01 - 3,00  | 64         | 53,72                   | -        | -                        | -        | -                          | 3          | 1,14                          |
| 3,01 - 5,00  | 33         | 15,06                   | -        | -                        | -        | -                          | 6          | 9,10                          |
| 5,01 - 10,00   | 42         | 39,75                   | -        | -                        | -        | -                          | 7          | 5,68                          |
| 10,01 - 20,00  | 28         | 24,54                   | -        | -                        | -        | -                          | 6          | 15,26                         |
| 20,01 - 30,00  | 5          | 5,56                    | -        | -                        | -        | -                          | 4          | 16,78                         |
| 30,01 - 50,00  | 3          | 0,66                    | -        | -                        | -        | -                          | 1          | 1,63                          |
| 50,01 - 100,00   | -          | -                       | -        | -                        | -        | -                          | -          | -                             |
| OLTRE 100,00   | 2          | 0,62                    | -        | -                        | -        | -                          | 2          | 146,26                        |
| <b>T O T A L E</b>   | <b>782</b> | <b>385,85</b>           | <b>-</b> | <b>-</b>                 | <b>-</b> | <b>-</b>                   | <b>73</b>  | <b>208,64</b>                 |
| <b>PER FORMA DI CONDUZIONE</b>   |            |                         |          |                          |          |                            |            |                               |
| <b>CONDUZIONE DIRETTA DEL COLTIVATORE</b>  | <b>723</b> | <b>353,61</b>           | <b>-</b> | <b>-</b>                 | <b>-</b> | <b>-</b>                   | <b>56</b>  | <b>26,78</b>                  |
| -SU TERRENI IN PROPRIETA'  | 510        | 224,15                  | -        | -                        | -        | -                          | 36         | 18,02                         |
| -SU TERRENI IN AFFITTO   | 35         | 16,50                   | -        | -                        | -        | -                          | 8          | 4,22                          |
| -SU TERRENI PARTE IN PROPRIETA'<br>E PARTE IN AFFITTO  | 178        | 112,96                  | -        | -                        | -        | -                          | 12         | 4,54                          |
| <b>CONDUZIONE CON SALARIATI E/O<br/>COMPARTICIPANTI</b>  | <b>59</b>  | <b>32,24</b>            | <b>-</b> | <b>-</b>                 | <b>-</b> | <b>-</b>                   | <b>15</b>  | <b>181,09</b>                 |
| -SU TERRENI IN PROPRIETA'  | 54         | 29,33                   | -        | -                        | -        | -                          | 10         | 51,57                         |
| -SU TERRENI IN AFFITTO   | 2          | 0,39                    | -        | -                        | -        | -                          | 1          | 6,08                          |
| -SU TERRENI PARTE IN PROPRIETA'<br>E PARTE IN AFFITTO  | 3          | 2,52                    | -        | -                        | -        | -                          | 4          | 123,44                        |
| <b>TOTALE COND. DIRETTA E COND. CON<br/>SALARIATI E/O COMPARTICIPANTI</b>  | <b>782</b> | <b>385,85</b>           | <b>-</b> | <b>-</b>                 | <b>-</b> | <b>-</b>                   | <b>71</b>  | <b>207,87</b>                 |
| -SU TERRENI IN PROPRIETA'  | 564        | 253,48                  | -        | -                        | -        | -                          | 46         | 69,59                         |
| -SU TERRENI IN AFFITTO   | 37         | 16,89                   | -        | -                        | -        | -                          | 9          | 10,30                         |
| -SU TERRENI PARTE IN PROPRIETA'<br>E PARTE IN AFFITTO  | 181        | 115,48                  | -        | -                        | -        | -                          | 16         | 127,98                        |
| <b>CONDUZIONE A COLONIA PARZIARIA<br/>APPODERATA</b>   | <b>-</b>   | <b>-</b>                | <b>-</b> | <b>-</b>                 | <b>-</b> | <b>-</b>                   | <b>2</b>   | <b>0,77</b>                   |
| <b>ALTRA FORMA DI CONDUZIONE</b>   | <b>-</b>   | <b>-</b>                | <b>-</b> | <b>-</b>                 | <b>-</b> | <b>-</b>                   | <b>-</b>   | <b>-</b>                      |
| <b>T O T A L E</b>   | <b>782</b> | <b>385,85</b>           | <b>-</b> | <b>-</b>                 | <b>-</b> | <b>-</b>                   | <b>73</b>  | <b>208,64</b>                 |
| <b>PER ZONA ALTIMETRICA</b>  |            |                         |          |                          |          |                            |            |                               |
| MONTAGNA   | -          | -                       | -        | -                        | -        | -                          | -          | -                             |
| COLLINA  | 3          | 1,47                    | -        | -                        | -        | -                          | 7          | 3,32                          |
| PIANURA  | 779        | 384,38                  | -        | -                        | -        | -                          | 66         | 205,32                        |
| <b>T O T A L E</b>   | <b>782</b> | <b>385,85</b>           | <b>-</b> | <b>-</b>                 | <b>-</b> | <b>-</b>                   | <b>73</b>  | <b>208,64</b>                 |

Tav. 12 — Aziende con bovini,

| CLASSI DI SUPERFICIE TOTALE<br><i>Ettari</i>                      | N U M E R O  |              |              |              |              |              |            |               |              |               |
|---|--------------|--------------|--------------|--------------|--------------|--------------|------------|---------------|--------------|---------------|
|   | 1 — 2        |              | 3 — 5        |              | 6 — 10       |              | 11 — 20    |               | 21 — 50      |               |
|   | Aziende      | Capì         | Aziende      | Capì         | Aziende      | Capì         | Aziende    | Capì          | Aziende      | Capì          |
| CLASSI DI SUPERFICIE AGRICOLA<br>UTILIZZATA<br><i>Ettari</i>      |              |              |              |              |              |              |            |               |              |               |
| FORME DI CONDUZIONE   |              |              |              |              |              |              |            |               |              |               |
| ZONE ALTIMETRICHE   |              |              |              |              |              |              |            |               |              |               |
| <b>PER CLASSE DI SUPERFICIE TOTALE</b>                            |              |              |              |              |              |              |            |               |              |               |
| SENZA TERRENO AGRARIO   | 4            | 7            | 3            | 9            | 4            | 36           | 6          | 100           | 37           | 1.391         |
| FINO A 1,00   | 283          | 437          | 86           | 299          | 13           | 103          | 3          | 36            | 8            | 242           |
| 1,01 - 2,00   | 602          | 1.008        | 431          | 1.564        | 73           | 504          | 11         | 168           | 10           | 344           |
| 2,01 - 3,00   | 324          | 561          | 437          | 1.694        | 189          | 1.366        | 26         | 343           | 7            | 238           |
| 3,01 - 5,00   | 145          | 253          | 343          | 1.384        | 425          | 3.302        | 143        | 1.990         | 14           | 444           |
| 5,01 - 10,00  | 30           | 52           | 123          | 508          | 265          | 2.171        | 501        | 7.537         | 189          | 5.188         |
| 10,01 - 20,00   | 15           | 24           | 31           | 128          | 71           | 573          | 213        | 3.475         | 579          | 18.720        |
| 20,01 - 30,00   | 2            | 2            | 8            | 39           | 15           | 127          | 46         | 759           | 224          | 8.351         |
| 30,01 - 50,00   | 4            | 6            | 5            | 19           | 7            | 55           | 25         | 417           | 104          | 4.030         |
| 50,01 - 100,00  | 3            | 4            | 2            | 9            | 1            | 8            | 6          | 100           | 34           | 1.245         |
| OLTRE 100,00  | -            | -            | -            | -            | 1            | 8            | -          | -             | 5            | 166           |
| <b>T O T A L E</b>  | <b>1.412</b> | <b>2.354</b> | <b>1.469</b> | <b>5.653</b> | <b>1.064</b> | <b>8.253</b> | <b>980</b> | <b>14.925</b> | <b>1.211</b> | <b>40.359</b> |
| <b>PER CLASSE DI SUPERF. AGR. UTILIZ.</b>                         |              |              |              |              |              |              |            |               |              |               |
| SENZA SUP. AGR. UTILIZZATA  | 4            | 7            | 3            | 9            | 4            | 36           | 6          | 100           | 37           | 1.391         |
| FINO A 1,00   | 330          | 519          | 113          | 393          | 16           | 123          | 7          | 98            | 9            | 284           |
| 1,01 - 2,00   | 643          | 1.072        | 470          | 1.718        | 91           | 628          | 9          | 141           | 10           | 352           |
| 2,01 - 3,00   | 273          | 479          | 443          | 1.724        | 232          | 1.706        | 38         | 497           | 7            | 226           |
| 3,01 - 5,00   | 117          | 204          | 294          | 1.195        | 406          | 3.177        | 179        | 2.504         | 22           | 635           |
| 5,01 - 10,00  | 21           | 37           | 104          | 437          | 236          | 1.936        | 496        | 7.566         | 227          | 6.398         |
| 10,01 - 20,00   | 15           | 24           | 28           | 115          | 56           | 456          | 175        | 2.867         | 592          | 19.472        |
| 20,01 - 30,00   | 3            | 3            | 8            | 38           | 16           | 135          | 46         | 756           | 190          | 7.209         |
| 30,01 - 50,00   | 3            | 5            | 6            | 24           | 6            | 48           | 20         | 324           | 87           | 3.344         |
| 50,01 - 100,00  | 3            | 4            | -            | -            | -            | -            | 4          | 72            | 26           | 924           |
| OLTRE 100,00  | -            | -            | -            | -            | 1            | 8            | -          | -             | 4            | 124           |
| <b>T O T A L E</b>  | <b>1.412</b> | <b>2.354</b> | <b>1.469</b> | <b>5.653</b> | <b>1.064</b> | <b>8.253</b> | <b>980</b> | <b>14.925</b> | <b>1.211</b> | <b>40.359</b> |
| <b>PER FORMA DI CONDUZIONE</b>                                    |              |              |              |              |              |              |            |               |              |               |
| CONDUZIONE DIRETTA DEL COLTIVATORE                                | 1.398        | 2.331        | 1.454        | 5.592        | 1.054        | 8.176        | 961        | 14.626        | 1.174        | 39.037        |
| -SU TERRENI IN PROPRIETA'   | 465          | 758          | 353          | 1.333        | 172          | 1.349        | 124        | 1.887         | 114          | 3.840         |
| -SU TERRENI IN AFFITTO  | 569          | 946          | 639          | 2.465        | 473          | 3.640        | 442        | 6.763         | 623          | 21.067        |
| -SU TERRENI PARTE IN PROPRIETA'<br>E PARTE IN AFFITTO             | 361          | 622          | 459          | 1.785        | 405          | 3.151        | 389        | 5.876         | 401          | 12.773        |
| COND. CON SALARIATI E/O COMPART.                                  | 13           | 21           | 14           | 56           | 10           | 77           | 17         | 273           | 36           | 1.272         |
| -SU TERRENI IN PROPRIETA'   | 8            | 13           | 9            | 37           | 8            | 62           | 13         | 215           | 20           | 728           |
| -SU TERRENI IN AFFITTO  | 3            | 5            | 3            | 11           | 1            | 7            | 1          | 12            | 6            | 229           |
| -SU TERRENI PARTE IN PROPRIETA'<br>E PARTE IN AFFITTO             | 1            | 1            | 2            | 8            | 1            | 8            | 3          | 46            | 9            | 281           |
| TOTALE COND. DIRETTA E COND. CON<br>SALARIATI E/O COMPARTICIPANTI | 1.411        | 2.352        | 1.468        | 5.648        | 1.064        | 8.253        | 978        | 14.899        | 1.210        | 40.309        |
| -SU TERRENI IN PROPRIETA'   | 473          | 771          | 362          | 1.370        | 180          | 1.411        | 137        | 2.102         | 134          | 4.568         |
| -SU TERRENI IN AFFITTO  | 572          | 951          | 642          | 2.476        | 474          | 3.647        | 443        | 6.775         | 629          | 21.296        |
| -SU TERRENI PARTE IN PROPRIETA'<br>E PARTE IN AFFITTO             | 362          | 623          | 461          | 1.793        | 406          | 3.159        | 392        | 5.922         | 410          | 13.054        |
| COND. A COLONIA PARZIARIA APPODERATA                              | 1            | 2            | -            | -            | -            | -            | 2          | 26            | -            | -             |
| ALTRA FORMA DI CONDUZIONE   | -            | -            | 1            | 5            | -            | -            | -          | -             | 1            | 50            |
| <b>T O T A L E</b>  | <b>1.412</b> | <b>2.354</b> | <b>1.469</b> | <b>5.653</b> | <b>1.064</b> | <b>8.253</b> | <b>980</b> | <b>14.925</b> | <b>1.211</b> | <b>40.359</b> |
| <b>PER ZONA ALTIMETRICA</b>                                       |              |              |              |              |              |              |            |               |              |               |
| MONTAGNA  | -            | -            | -            | -            | -            | -            | -          | -             | -            | -             |
| COLLINA   | 186          | 297          | 96           | 351          | 39           | 323          | 29         | 417           | 19           | 596           |
| PIANURA   | 1.226        | 2.057        | 1.373        | 5.302        | 1.025        | 7.930        | 951        | 14.508        | 1.192        | 39.763        |
| <b>T O T A L E</b>  | <b>1.412</b> | <b>2.354</b> | <b>1.469</b> | <b>5.653</b> | <b>1.064</b> | <b>8.253</b> | <b>980</b> | <b>14.925</b> | <b>1.211</b> | <b>40.359</b> |

per numero di capi

| D I C A P I |        |           |         |           |       |         |         |         |                    | CLASSI DI SUPERFICIE TOTALE<br>Ettari                             |
|-------------|--------|-----------|---------|-----------|-------|---------|---------|---------|--------------------|---|
| 51 — 100    |        | 101 — 500 |         | oltre 500 |       | Totale  |         |         |                    | CLASSI DI SUPERFICIE AGRICOLA<br>UTILIZZATA<br>Ettari             |
| Aziende     | Capi   | Aziende   | Capi    | Aziende   | Capi  | Aziende | Capi    |         |                    | FORME DI CONDUZIONE<br>ZONE ALTIMETRICHE                          |
|             |        |           |         |           |       |         | Totale  | di cui  |                    |   |
|             |        |           |         |           |       |         |         | vacche  | vacche<br>da latte |   |
| 43          | 2.907  | 25        | 4.530   | 2         | 1.110 | 124     | 10.090  | 2.970   | 2.784              | PER CLASSE DI SUPERFICIE TOTALE                                   |
| 2           | 154    | 2         | 450     | -         | -     | 397     | 1.721   | 221     | 211                | SENZA TERRENO AGRARIO   |
| 2           | 149    | -         | -       | -         | -     | 1.129   | 3.737   | 1.106   | 1.033              | FINO A 1,00   |
| 2           | 173    | 2         | 235     | -         | -     | 987     | 4.610   | 1.593   | 1.534              | 1,01 - 2,00   |
| 7           | 576    | -         | -       | -         | -     | 1.077   | 7.949   | 3.191   | 3.090              | 2,01 - 3,00   |
| 3           | 201    | 2         | 419     | 1         | 1.080 | 1.114   | 17.156  | 6.822   | 6.539              | 3,01 - 5,00   |
| 81          | 5.120  | 3         | 646     | -         | -     | 993     | 28.686  | 12.684  | 12.241             | 5,01 - 10,00  |
| 215         | 14.140 | 10        | 1.535   | -         | -     | 520     | 24.953  | 11.724  | 11.432             | 10,01 - 20,00   |
| 336         | 24.934 | 104       | 12.940  | -         | -     | 585     | 42.401  | 19.583  | 19.187             | 20,01 - 30,00   |
| 147         | 11.681 | 403       | 60.461  | 1         | 516   | 597     | 74.024  | 33.659  | 33.233             | 30,01 - 50,00   |
| 13          | 1.013  | 213       | 48.107  | 6         | 4.296 | 238     | 53.590  | 23.610  | 23.173             | 50,01 - 100,00  |
| 851         | 61.048 | 764       | 129.323 | 10        | 7.002 | 7.761   | 268.917 | 117.163 | 114.457            | OLTRE 100,00  |
|             |        |           |         |           |       |         |         |         |                    | T O T A L E   |
| 43          | 2.907  | 25        | 4.530   | 2         | 1.110 | 124     | 10.090  | 2.970   | 2.784              | PER CLASSE DI SUPERF. AGR. UTILIZ.                                |
| 2           | 154    | 2         | 450     | -         | -     | 479     | 2.021   | 287     | 275                | SENZA SUP. AGR. UTILIZZATA  |
| 2           | 149    | -         | -       | -         | -     | 1.225   | 4.060   | 1.230   | 1.151              | FINO A 1,00   |
| 3           | 265    | 2         | 235     | -         | -     | 998     | 5.132   | 1.823   | 1.760              | 1,01 - 2,00   |
| 6           | 484    | 1         | 200     | -         | -     | 1.025   | 8.399   | 3.385   | 3.275              | 2,01 - 3,00   |
| 4           | 255    | 1         | 219     | 1         | 1.080 | 1.090   | 17.928  | 7.281   | 6.952              | 3,01 - 5,00   |
| 104         | 6.554  | 4         | 1.046   | -         | -     | 974     | 30.534  | 13.448  | 13.036             | 5,01 - 10,00  |
| 257         | 17.255 | 16        | 1.940   | -         | -     | 536     | 27.336  | 13.054  | 12.755             | 10,01 - 20,00   |
| 303         | 22.920 | 137       | 17.343  | -         | -     | 562     | 44.008  | 20.176  | 19.746             | 20,01 - 30,00   |
| 117         | 9.322  | 406       | 62.716  | 1         | 516   | 557     | 73.554  | 33.393  | 33.043             | 30,01 - 50,00   |
| 10          | 783    | 170       | 40.644  | 6         | 4.296 | 191     | 45.855  | 20.116  | 19.680             | 50,01 - 100,00  |
| 851         | 61.048 | 764       | 129.323 | 10        | 7.002 | 7.761   | 268.917 | 117.163 | 114.457            | OLTRE 100,00  |
|             |        |           |         |           |       |         |         |         |                    | T O T A L E   |
| 754         | 53.476 | 531       | 82.420  | 3         | 2.190 | 7.329   | 207.848 | 91.095  | 88.711             | PER FORMA DI CONDUZIONE   |
| 75          | 5.444  | 51        | 8.117   | -         | -     | 1.354   | 22.728  | 8.385   | 8.098              | CONDUZIONE DIRETTA DEL COLTIVATORE                                |
| 498         | 35.353 | 399       | 61.591  | -         | -     | 3.643   | 131.825 | 61.243  | 59.795             | -SU TERRENI IN PROPRIETA'   |
| 139         | 9.862  | 59        | 9.427   | 1         | 1.080 | 2.214   | 44.576  | 18.544  | 18.047             | -SU TERRENI IN AFFITTO  |
| 95          | 7.454  | 230       | 46.279  | 7         | 4.812 | 422     | 60.244  | 25.744  | 25.426             | -SU TERRENI PARTE IN PROPRIETA'<br>E PARTE IN AFFITTO             |
| 34          | 2.510  | 80        | 15.704  | 2         | 1.190 | 174     | 20.459  | 8.814   | 8.602              | COND. CON SALARIATI E/O COMPART.                                  |
| 40          | 3.199  | 106       | 20.662  | 2         | 1.174 | 162     | 25.299  | 11.873  | 11.817             | -SU TERRENI IN PROPRIETA'   |
| 20          | 1.655  | 41        | 8.668   | 3         | 2.448 | 80      | 13.115  | 5.010   | 4.994              | -SU TERRENI IN AFFITTO  |
|             |        |           |         |           |       |         |         |         |                    | -SU TERRENI PARTE IN PROPRIETA'<br>E PARTE IN AFFITTO             |
| 849         | 60.930 | 761       | 128.699 | 10        | 7.002 | 7.751   | 268.092 | 116.839 | 114.137            | TOTALE COND. DIRETTA E COND. CON<br>SALARIATI E/O COMPARTICIPANTI |
| 109         | 7.954  | 131       | 23.821  | 2         | 1.190 | 1.528   | 43.187  | 17.199  | 16.700             | -SU TERRENI IN PROPRIETA'   |
| 538         | 38.552 | 505       | 82.253  | 2         | 1.174 | 3.805   | 157.124 | 73.116  | 71.612             | -SU TERRENI IN AFFITTO  |
| 159         | 11.517 | 100       | 18.095  | 4         | 3.528 | 2.294   | 57.691  | 23.554  | 23.041             | -SU TERRENI PARTE IN PROPRIETA'<br>E PARTE IN AFFITTO             |
| 2           | 118    | 3         | 624     | -         | -     | 8       | 770     | 300     | 300                | COND. A COLONIA PARZIARIA APPODERATA                              |
| -           | -      | -         | -       | -         | -     | 2       | 55      | 24      | 20                 | ALTRA FORMA DI CONDUZIONE   |
| 851         | 61.048 | 764       | 129.323 | 10        | 7.002 | 7.761   | 268.917 | 117.163 | 114.457            | T O T A L E   |
|             |        |           |         |           |       |         |         |         |                    | PER ZONA ALTIMETRICA  |
| -           | -      | -         | -       | -         | -     | -       | -       | -       | -                  | MONTAGNA  |
| 4           | 286    | 2         | 438     | -         | -     | 375     | 2.708   | 978     | 958                | COLLIWA   |
| 847         | 60.762 | 762       | 128.885 | 10        | 7.002 | 7.386   | 266.209 | 116.185 | 113.499            | PIANURA   |
| 851         | 61.048 | 764       | 129.323 | 10        | 7.002 | 7.761   | 268.917 | 117.163 | 114.457            | T O T A L E   |

Tav. 13 — Giornate di lavoro prestate dalle varie categorie di manodopera agricola

| CLASSI DI SUPERFICIE TOTALE<br><i>Ettari</i><br>CLASSI DI SUPERFICIE AGRICOLA<br>UTILIZZATA<br><i>Ettari</i><br>FORME DI CONDUZIONE<br>ZONE ALTIMETRICHE | AZIENDE       | GIORNATE DI LAVORO PRESTATE DA |                                |                             |                    |                                |                    | Totale           |
|--|---------------|--------------------------------|--------------------------------|-----------------------------|--------------------|--------------------------------|--------------------|------------------|
|  |               | Conduttori                     | Familiari<br>del<br>conduttore | Dirigenti<br>e<br>impiegati | Salariati<br>fissi | Braccianti<br>e<br>giornalieri | Coloni<br>impropri |                  |
| <b>PER CLASSE DI SUPERFICIE TOTALE</b>   |               |                                |                                |                             |                    |                                |                    |                  |
| SENZA TERRENO AGRARIO  | 333           | 81.660                         | 62.530                         | 2.790                       | 41.996             | 14.465                         | -                  | 203.441          |
| FINO A 1,00  | 9.239         | 425.505                        | 89.872                         | 1.010                       | 22.817             | 16.428                         | 320                | 555.952          |
| 1,01 - 2,00  | 4.976         | 472.159                        | 129.866                        | 330                         | 24.730             | 19.144                         | -                  | 646.229          |
| 2,01 - 3,00  | 2.214         | 326.213                        | 106.696                        | 360                         | 14.725             | 19.577                         | 10                 | 467.581          |
| 3,01 - 5,00  | 1.769         | 363.629                        | 144.727                        | 2.233                       | 17.720             | 33.577                         | 680                | 562.566          |
| 5,01 - 10,00   | 1.579         | 381.065                        | 255.142                        | 6.895                       | 45.378             | 66.541                         | 265                | 755.286          |
| 10,01 - 20,00  | 1.251         | 334.164                        | 335.725                        | 4.542                       | 135.499            | 49.822                         | 175                | 859.927          |
| 20,01 - 30,00  | 631           | 175.838                        | 247.543                        | 4.046                       | 187.366            | 39.428                         | 80                 | 654.301          |
| 30,01 - 50,00  | 703           | 190.997                        | 304.631                        | 12.205                      | 414.866            | 85.063                         | -                  | 1.007.762        |
| 50,01 - 100,00   | 677           | 177.937                        | 282.802                        | 20.993                      | 922.359            | 121.315                        | -                  | 1.525.406        |
| OLTRE 100,00   | 275           | 71.186                         | 108.077                        | 26.080                      | 703.819            | 128.613                        | 180                | 1.037.955        |
| <b>T O T A L E</b>   | <b>23.647</b> | <b>3.000.353</b>               | <b>2.067.611</b>               | <b>81.484</b>               | <b>2.531.275</b>   | <b>593.973</b>                 | <b>1.710</b>       | <b>8.276.406</b> |
| <b>PER CLASSE DI SUPERF. AGR. UTILIZ.</b>  |               |                                |                                |                             |                    |                                |                    |                  |
| SENZA SUP. AGR. UTILIZZATA   | 807           | 87.338                         | 63.409                         | 2.846                       | 44.976             | 17.849                         | -                  | 216.418          |
| FINO A 1,00  | 9.751         | 478.756                        | 107.096                        | 1.340                       | 32.247             | 20.267                         | 320                | 640.026          |
| 1,01 - 2,00  | 4.665         | 484.858                        | 135.011                        | 315                         | 24.595             | 20.110                         | 80                 | 664.969          |
| 2,01 - 3,00  | 2.039         | 328.266                        | 110.655                        | 1.128                       | 11.770             | 23.035                         | 10                 | 474.864          |
| 3,01 - 5,00  | 1.564         | 341.058                        | 149.466                        | 2.330                       | 21.480             | 32.741                         | 600                | 547.675          |
| 5,01 - 10,00   | 1.479         | 371.227                        | 261.541                        | 6.005                       | 49.562             | 65.670                         | 415                | 754.420          |
| 10,01 - 20,00  | 1.205         | 325.611                        | 343.915                        | 5.762                       | 154.398            | 52.619                         | 25                 | 882.330          |
| 20,01 - 30,00  | 649           | 182.109                        | 256.889                        | 5.241                       | 226.369            | 51.552                         | 80                 | 722.240          |
| 30,01 - 50,00  | 666           | 180.202                        | 290.112                        | 13.035                      | 446.566            | 86.155                         | -                  | 1.016.070        |
| 50,01 - 100,00   | 611           | 164.128                        | 263.485                        | 20.086                      | 927.985            | 119.164                        | -                  | 1.494.848        |
| OLTRE 100,00   | 211           | 56.800                         | 86.032                         | 23.396                      | 591.327            | 104.811                        | 180                | 862.546          |
| <b>T O T A L E</b>   | <b>23.647</b> | <b>3.000.353</b>               | <b>2.067.611</b>               | <b>81.484</b>               | <b>2.531.275</b>   | <b>593.973</b>                 | <b>1.710</b>       | <b>8.276.406</b> |
| <b>PER FORMA DI CONDUZIONE</b>   |               |                                |                                |                             |                    |                                |                    |                  |
| CONDUZIONE DIRETTA DEL COLTIVATORE   | 22.746        | 2.880.661                      | 1.998.443                      | 18.837                      | 1.589.088          | 403.679                        | 970                | 6.891.678        |
| -SU TERRENI IN PROPRIETA'  | 10.347        | 739.087                        | 325.288                        | 7.360                       | 213.934            | 94.378                         | 955                | 1.381.002        |
| -SU TERRENI IN AFFITTO   | 8.476         | 1.340.566                      | 1.102.082                      | 9.497                       | 1.139.062          | 226.259                        | -                  | 3.817.466        |
| -SU TERRENI PARTE IN PROPRIETA'<br>E PARTE IN AFFITTO  | 3.619         | 724.201                        | 511.023                        | 1.680                       | 220.196            | 80.478                         | 15                 | 1.537.593        |
| COND. CON SALARIATI E/O COMPART.   | 882           | 116.392                        | 63.738                         | 62.647                      | 938.829            | 188.522                        | 260                | 1.370.388        |
| -SU TERRENI IN PROPRIETA'  | 540           | 47.732                         | 11.635                         | 36.311                      | 367.630            | 88.344                         | 260                | 551.912          |
| -SU TERRENI IN AFFITTO   | 204           | 44.452                         | 34.788                         | 12.133                      | 371.539            | 56.347                         | -                  | 519.259          |
| -SU TERRENI PARTE IN PROPRIETA'<br>E PARTE IN AFFITTO  | 109           | 19.355                         | 14.835                         | 11.713                      | 173.560            | 31.930                         | -                  | 251.393          |
| TOTALE COND. DIRETTA E COND. CON<br>SALARIATI E/O COMPARTECIPANTI  | 23.628        | 2.997.053                      | 2.062.181                      | 81.484                      | 2.527.917          | 592.201                        | 1.230              | 8.262.066        |
| -SU TERRENI IN PROPRIETA'  | 10.887        | 786.819                        | 336.923                        | 43.671                      | 581.564            | 182.722                        | 1.215              | 1.932.914        |
| -SU TERRENI IN AFFITTO   | 8.680         | 1.385.018                      | 1.136.870                      | 21.630                      | 1.510.601          | 282.606                        | -                  | 4.336.725        |
| -SU TERRENI PARTE IN PROPRIETA'<br>E PARTE IN AFFITTO  | 3.728         | 743.556                        | 525.858                        | 13.393                      | 393.756            | 112.408                        | 15                 | 1.788.986        |
| COND. A COLONIA PARZIARIA APPODESATA   | 13            | 2.877                          | 5.430                          | -                           | 2.638              | 161                            | -                  | 11.106           |
| ALTRA FORMA DI CONDUZIONE  | 6             | 423                            | -                              | -                           | 720                | 1.611                          | 480                | 3.234            |
| <b>T O T A L E</b>   | <b>23.647</b> | <b>3.000.353</b>               | <b>2.067.611</b>               | <b>81.484</b>               | <b>2.531.275</b>   | <b>593.973</b>                 | <b>1.710</b>       | <b>8.276.406</b> |
| <b>PER ZONA ALTIMETRICA</b>  |               |                                |                                |                             |                    |                                |                    |                  |
| MONTAGNA   | -             | -                              | -                              | -                           | -                  | -                              | -                  | -                |
| COLLINA  | 1.945         | 176.811                        | 62.662                         | 1.178                       | 13.948             | 5.750                          | -                  | 260.349          |
| PIANURA  | 21.702        | 2.823.542                      | 2.004.949                      | 80.306                      | 2.517.327          | 588.223                        | 1.710              | 8.016.057        |
| <b>T O T A L E</b>   | <b>23.647</b> | <b>3.000.353</b>               | <b>2.067.611</b>               | <b>81.484</b>               | <b>2.531.275</b>   | <b>593.973</b>                 | <b>1.710</b>       | <b>8.276.406</b> |



Tav. 14 — Aziende secondo la classe di età del conduttore


| CLASSI DI SUPERFICIE TOTALE<br><i>Etari</i><br>CLASSI DI SUPERFICIE AGRICOLA<br>UTILIZZATA<br><i>Etari</i><br>FORME DI CONDUZIONE<br>ZONE ALTIMETRICHE | C L A S S I D I E T À D E L C O N D U T T O R E (anni) |              |              |              |              |              |              |              |
|--|--|--------------|--------------|--------------|--------------|--------------|--------------|--------------|
|  | 14 — 34  | 35 — 40      | 41 — 45      | 46 — 50      | 51 — 55      | 56 — 60      | 61 — 65      | oltre 65     |
| <b>PER CLASSE DI SUPERFICIE TOTALE</b>   |  |              |              |              |              |              |              |              |
| SENZA TERRENO AGRARIO  | 29   | 43           | 48           | 48           | 48           | 59           | 33           | 25           |
| FINO A 1,00  | 431  | 663          | 845          | 1.098        | 884          | 1.572        | 1.473        | 2.273        |
| 1,01 - 2,00  | 195  | 311          | 459          | 482          | 427          | 899          | 899          | 1.304        |
| 2,01 - 3,00  | 77   | 135          | 190          | 234          | 191          | 381          | 426          | 580          |
| 3,01 - 5,00  | 88   | 132          | 183          | 195          | 172          | 342          | 318          | 339          |
| 5,01 - 10,00   | 107  | 155          | 223          | 203          | 159          | 286          | 212          | 234          |
| 10,01 - 20,00  | 122  | 157          | 169          | 178          | 115          | 176          | 160          | 174          |
| 20,01 - 30,00  | 58   | 89           | 90           | 77           | 45           | 86           | 88           | 98           |
| 30,01 - 50,00  | 59   | 85           | 94           | 113          | 52           | 99           | 97           | 104          |
| 50,01 - 100,00   | 76   | 70           | 78           | 112          | 65           | 110          | 85           | 81           |
| OLTRE 100,00   | 38   | 29           | 38           | 40           | 24           | 40           | 26           | 40           |
| <b>T O T A L E</b>   | <b>1.280</b>   | <b>1.869</b> | <b>2.417</b> | <b>2.780</b> | <b>2.182</b> | <b>4.050</b> | <b>3.817</b> | <b>5.252</b> |
| <b>PER CLASSE DI SUPERF. AGR. UTILIZ.</b>  |  |              |              |              |              |              |              |              |
| SENZA SUP. AGR. UTILIZZATA   | 62   | 74           | 94           | 114          | 94           | 135          | 99           | 135          |
| FINO A 1,00  | 451  | 691          | 895          | 1.143        | 922          | 1.667        | 1.572        | 2.410        |
| 1,01 - 2,00  | 167  | 293          | 421          | 456          | 405          | 832          | 846          | 1.245        |
| 2,01 - 3,00  | 76   | 123          | 178          | 213          | 172          | 367          | 399          | 511          |
| 3,01 - 5,00  | 75   | 121          | 176          | 171          | 155          | 319          | 264          | 283          |
| 5,01 - 10,00   | 110  | 155          | 209          | 194          | 157          | 249          | 201          | 204          |
| 10,01 - 20,00  | 121  | 152          | 173          | 169          | 101          | 168          | 157          | 164          |
| 20,01 - 30,00  | 55   | 92           | 90           | 85           | 47           | 90           | 88           | 102          |
| 30,01 - 50,00  | 60   | 81           | 85           | 106          | 50           | 93           | 99           | 92           |
| 50,01 - 100,00   | 73   | 66           | 67           | 94           | 61           | 100          | 73           | 77           |
| OLTRE 100,00   | 30   | 21           | 29           | 35           | 18           | 30           | 19           | 29           |
| <b>T O T A L E</b>   | <b>1.280</b>   | <b>1.869</b> | <b>2.417</b> | <b>2.780</b> | <b>2.182</b> | <b>4.050</b> | <b>3.817</b> | <b>5.252</b> |
| <b>PER FORMA DI CONDUZIONE</b>   |  |              |              |              |              |              |              |              |
| CONDUZIONE DIRETTA DEL COLTIVATORE   | 1.191  | 1.795        | 2.309        | 2.632        | 2.104        | 3.896        | 3.720        | 5.099        |
| -SU TERRENI IN PROPRIETA'  | 482  | 707          | 956          | 1.208        | 982          | 1.790        | 1.656        | 2.566        |
| -SU TERRENI IN AFFITTO   | 479  | 736          | 911          | 977          | 743          | 1.420        | 1.400        | 1.810        |
| -SU TERRENI PARTE IN PROPRIETA'<br>E PARTE IN AFFITTO  | 204  | 310          | 397          | 406          | 338          | 631          | 632          | 701          |
| COND. CON SALARIATI E/O COMPART.   | 89   | 72           | 105          | 144          | 75           | 151          | 94           | 152          |
| -SU TERRENI IN PROPRIETA'  | 50   | 43           | 64           | 86           | 41           | 92           | 60           | 104          |
| -SU TERRENI IN AFFITTO   | 25   | 18           | 19           | 35           | 17           | 31           | 25           | 34           |
| -SU TERRENI PARTE IN PROPRIETA'<br>E PARTE IN AFFITTO  | 11   | 10           | 19           | 16           | 10           | 24           | 8            | 11           |
| TOTALE COND. DIRETTA E COND. CON<br>SALARIATI E/O COMPARTICIPANTI  | 1.280  | 1.867        | 2.414        | 2.776        | 2.179        | 4.047        | 3.814        | 5.251        |
| -SU TERRENI IN PROPRIETA'  | 532  | 750          | 1.020        | 1.294        | 1.023        | 1.882        | 1.716        | 2.670        |
| -SU TERRENI IN AFFITTO   | 504  | 754          | 930          | 1.012        | 760          | 1.451        | 1.425        | 1.844        |
| -SU TERRENI PARTE IN PROPRIETA'<br>E PARTE IN AFFITTO  | 215  | 320          | 416          | 422          | 348          | 655          | 640          | 712          |
| COND. A COLONIA PARZIARIA APPODERATA   | -  | -            | 1            | 2            | 3            | 3            | 3            | 1            |
| ALTRA FORMA DI CONDUZIONE  | -  | 2            | 2            | 2            | -            | -            | -            | -            |
| <b>T O T A L E</b>   | <b>1.280</b>   | <b>1.869</b> | <b>2.417</b> | <b>2.780</b> | <b>2.182</b> | <b>4.050</b> | <b>3.817</b> | <b>5.252</b> |
| <b>PER ZONA ALTIMETRICA</b>  |  |              |              |              |              |              |              |              |
| MONTAGNA   | -  | -            | -            | -            | -            | -            | -            | -            |
| COLLINA  | 112  | 156          | 226          | 228          | 194          | 323          | 266          | 440          |
| PIANURA  | 1.168  | 1.713        | 2.191        | 2.552        | 1.988        | 3.727        | 3.551        | 4.812        |
| <b>T O T A L E</b>   | <b>1.280</b>   | <b>1.869</b> | <b>2.417</b> | <b>2.780</b> | <b>2.182</b> | <b>4.050</b> | <b>3.817</b> | <b>5.252</b> |

**Tav. 15 — Aziende a conduzione diretta del coltivatore che impiegano anche giornate lavorative di manodopera salariata**

| CLASSI DI SUPERFICIE TOTALE<br>Ettari                          | AZIENDE CHE IMPIEGANO GIORNATE DI LAVORO DI MANODOPERA SALARIATA |                    |                  |                    |                  |                    |               |                    |
|--|--|--------------------|------------------|--------------------|------------------|--------------------|---------------|--------------------|
|  | Fino al 38 %   |                    | dal 34 % al 50 % |                    | dal 51 % al 67 % |                    | oltre il 67 % |                    |
|  | Aziende  | Giornate di lavoro | Aziende          | Giornate di lavoro | Aziende          | Giornate di lavoro | Aziende       | Giornate di lavoro |
| <b>CLASSE DI SUPERFICIE AGRICOLA UTILIZZATA</b><br>Ettari      |  |                    |                  |                    |                  |                    |               |                    |
| <b>FORME DI CONDUZIONE</b>                                     |  |                    |                  |                    |                  |                    |               |                    |
| <b>ZONE ALTIMETRICHE</b>                                       |  |                    |                  |                    |                  |                    |               |                    |
| <b>PER CLASSE DI SUPERFICIE TOTALE</b>                         |  |                    |                  |                    |                  |                    |               |                    |
| SENZA TERRENO AGRARIO  | 13   | 10.400             | 14               | 11.298             | 8                | 10.333             | 4             | 5.602              |
| FINO A 1,00  | 383  | 28.417             | 63               | 14.964             | 38               | 11.592             | 42            | 16.430             |
| 1,01 - 2,00  | 291  | 36.893             | 43               | 14.910             | 27               | 14.274             | 32            | 16.215             |
| 2,01 - 3,00  | 152  | 38.479             | 19               | 11.290             | 5                | 2.555              | 21            | 14.877             |
| 3,01 - 5,00  | 152  | 52.802             | 26               | 13.477             | 24               | 23.185             | 18            | 15.535             |
| 5,01 - 10,00   | 188  | 95.218             | 57               | 44.411             | 27               | 27.629             | 34            | 39.228             |
| 10,01 - 20,00  | 252  | 191.799            | 113              | 96.152             | 77               | 78.524             | 47            | 48.644             |
| 20,01 - 30,00  | 138  | 148.782            | 104              | 133.797            | 77               | 103.240            | 40            | 59.161             |
| 30,01 - 50,00  | 105  | 138.615            | 128              | 181.900            | 125              | 222.497            | 85            | 197.536            |
| 50,01 - 100,00   | 34   | 60.146             | 69               | 137.790            | 144              | 339.053            | 200           | 512.757            |
| OLTRE 100,00   | 3  | 4.205              | 14               | 42.963             | 21               | 83.014             | 85            | 338.326            |
| <b>T O T A L E</b>   | <b>1.711</b>   | <b>805.756</b>     | <b>650</b>       | <b>702.952</b>     | <b>573</b>       | <b>915.896</b>     | <b>608</b>    | <b>1.264.311</b>   |
| <b>PER CLASSE DI SUPERF. AGR. UTILIZ.</b>                      |  |                    |                  |                    |                  |                    |               |                    |
| SENZA SUP. AGR. UTILIZZATA                                     | 16   | 10.526             | 18               | 11.764             | 9                | 10.483             | 6             | 5.682              |
| FINO A 1,00  | 446  | 36.059             | 69               | 19.726             | 42               | 12.272             | 46            | 18.593             |
| 1,01 - 2,00  | 275  | 40.750             | 40               | 12.172             | 25               | 13.939             | 33            | 17.302             |
| 2,01 - 3,00  | 141  | 41.456             | 20               | 12.565             | 6                | 4.070              | 21            | 14.999             |
| 3,01 - 5,00  | 135  | 48.168             | 31               | 19.302             | 31               | 27.455             | 19            | 17.851             |
| 5,01 - 10,00   | 187  | 99.041             | 57               | 45.486             | 27               | 28.919             | 33            | 37.980             |
| 10,01 - 20,00  | 261  | 211.387            | 124              | 110.497            | 79               | 82.717             | 45            | 50.625             |
| 20,01 - 30,00  | 136  | 148.882            | 115              | 151.595            | 84               | 122.385            | 50            | 86.826             |
| 30,01 - 50,00  | 83   | 116.666            | 115              | 173.663            | 124              | 228.016            | 95            | 214.618            |
| 50,01 - 100,00   | 29   | 49.871             | 49               | 109.089            | 128              | 312.444            | 202           | 553.266            |
| OLTRE 100,00   | 2  | 2.950              | 12               | 37.093             | 18               | 73.196             | 58            | 246.569            |
| <b>T O T A L E</b>   | <b>1.711</b>   | <b>805.756</b>     | <b>650</b>       | <b>702.952</b>     | <b>573</b>       | <b>915.896</b>     | <b>608</b>    | <b>1.264.311</b>   |
| <b>PER FORMA DI CONDUZIONE</b>                                 |  |                    |                  |                    |                  |                    |               |                    |
| CONDUZIONE DIRETTA DEL COLTIVATORE                             | 1.711  | 805.756            | 650              | 702.952            | 573              | 915.896            | 608           | 1.264.311          |
| -SU TERRENI IN PROPRIETA'                                      | 696  | 149.306            | 166              | 95.638             | 120              | 127.585            | 180           | 208.699            |
| -SU TERRENI IN AFFITTO   | 568  | 407.535            | 367              | 503.192            | 344              | 633.756            | 347           | 880.912            |
| -SU TERRENI PARTE IN PROPRIETA' E PARTE IN AFFITTO             | 434  | 238.515            | 103              | 92.824             | 101              | 144.222            | 77            | 169.098            |
| COND. CON SALARIATI E/O COMPART.                               | -  | -                  | -                | -                  | -                | -                  | -             | -                  |
| -SU TERRENI IN PROPRIETA'                                      | -  | -                  | -                | -                  | -                | -                  | -             | -                  |
| -SU TERRENI IN AFFITTO   | -  | -                  | -                | -                  | -                | -                  | -             | -                  |
| -SU TERRENI PARTE IN PROPRIETA' E PARTE IN AFFITTO             | -  | -                  | -                | -                  | -                | -                  | -             | -                  |
| TOTALE COND. DIRETTA E COND. CON SALARIATI E/O COMPARTICIPANTI | 1.711  | 805.756            | 650              | 702.952            | 573              | 915.896            | 608           | 1.264.311          |
| -SU TERRENI IN PROPRIETA'                                      | 696  | 149.306            | 166              | 95.638             | 120              | 127.585            | 180           | 208.699            |
| -SU TERRENI IN AFFITTO   | 568  | 407.535            | 367              | 503.192            | 344              | 633.756            | 347           | 880.912            |
| -SU TERRENI PARTE IN PROPRIETA' E PARTE IN AFFITTO             | 434  | 238.515            | 103              | 92.824             | 101              | 144.222            | 77            | 169.098            |
| COND. A COLONIA PARZIARIA APPODERATA                           | -  | -                  | -                | -                  | -                | -                  | -             | -                  |
| ALTRA FORMA DI CONDUZIONE                                      | -  | -                  | -                | -                  | -                | -                  | -             | -                  |
| <b>T O T A L E</b>   | <b>1.711</b>   | <b>805.756</b>     | <b>650</b>       | <b>702.952</b>     | <b>573</b>       | <b>915.896</b>     | <b>608</b>    | <b>1.264.311</b>   |
| <b>PER ZONA ALTIMETRICA</b>                                    |  |                    |                  |                    |                  |                    |               |                    |
| MONTAGNA   | -  | -                  | -                | -                  | -                | -                  | -             | -                  |
| COLLINA  | 13   | 7.653              | 2                | 1.285              | 5                | 3.575              | 1             | 50                 |
| PIANURA  | 1.698  | 798.103            | 648              | 701.667            | 568              | 912.321            | 607           | 1.264.261          |
| <b>T O T A L E</b>   | <b>1.711</b>   | <b>805.756</b>     | <b>650</b>       | <b>702.952</b>     | <b>573</b>       | <b>915.896</b>     | <b>608</b>    | <b>1.264.311</b>   |

Tav. 16 — Aziende che utilizzano alcuni principali mezzi meccanici di uso agricolo

| CLASSI DI SUPERFICIE TOTALE<br>Etari                                      | TRATTRICI                  |   | MOTOCOLTIVATORI            |   | MIETITREBBIATRICI          |   | MACCHINE PER LA<br>RACCOLTA DEL FORAGGIO |   |
|---|----------------------------|---|----------------------------|---|----------------------------|---|--|---|
|   | Aziende<br>in<br>complesso | di cui<br>aziende che<br>utilizzano solo<br>mezzi forniti<br>da terzi | Aziende<br>in<br>complesso | di cui<br>aziende che<br>utilizzano solo<br>mezzi forniti<br>da terzi | Aziende<br>in<br>complesso | di cui<br>aziende che<br>utilizzano solo<br>mezzi forniti<br>da terzi | Aziende<br>in<br>complesso               | di cui<br>aziende che<br>utilizzano solo<br>mezzi forniti<br>da terzi |
| <b>CLASSI DI SUPERFICIE AGRICOLA<br/>UTILIZZATA<br/>Etari</b>             |                            |   |                            |   |                            |   |  |   |
| <b>FORME DI CONDUZIONE<br/>ZONE ALTIMETRICHE</b>                          |                            |   |                            |   |                            |   |  |   |
| <b>PER CLASSE DI SUPERFICIE TOTALE</b>                                    |                            |   |                            |   |                            |   |  |   |
| SENZA TERRENO AGRARIO   | 9                          | 1   | -                          | -   | -                          | -   | -  | -   |
| FINO A 1,00   | 5.962                      | 5.252   | 2.538                      | 2.017   | 3.484                      | 3.170   | 283                                      | 263   |
| 1,01 - 2,00   | 3.798                      | 3.269   | 2.515                      | 1.659   | 3.019                      | 2.759   | 275                                      | 215   |
| 2,01 - 3,00   | 1.788                      | 1.458   | 1.432                      | 682   | 1.452                      | 1.335   | 184                                      | 103   |
| 3,01 - 5,00   | 1.450                      | 924   | 1.352                      | 384   | 1.189                      | 1.066   | 237                                      | 108   |
| 5,01 - 10,00  | 1.381                      | 366   | 1.318                      | 123   | 1.076                      | 938   | 374                                      | 115   |
| 10,01 - 20,00   | 1.191                      | 65  | 1.124                      | 40  | 922                        | 774   | 532                                      | 91  |
| 20,01 - 30,00   | 619                        | 9   | 587                        | 9   | 507                        | 398   | 355                                      | 35  |
| 30,01 - 50,00   | 688                        | 14  | 650                        | 6   | 566                        | 398   | 486                                      | 34  |
| 50,01 - 100,00  | 668                        | 6   | 646                        | 6   | 556                        | 338   | 566                                      | 14  |
| OLTRE 100,00  | 273                        | 2   | 260                        | 1   | 243                        | 93  | 245                                      | 2   |
| <b>T O T A L E</b>  | <b>17.827</b>              | <b>11.366</b>   | <b>12.422</b>              | <b>4.927</b>  | <b>13.014</b>              | <b>11.269</b>   | <b>3.537</b>                             | <b>980</b>  |
| <b>PER CLASSE DI SUPERF. AGR. UTILIZ.</b>                                 |                            |   |                            |   |                            |   |  |   |
| SENZA SUP. AGR. UTILIZZATA  | 21                         | 9   | -                          | -   | -                          | -   | -  | -   |
| FINO A 1,00   | 6.521                      | 5.702   | 2.843                      | 2.234   | 3.846                      | 3.479   | 312                                      | 285   |
| 1,01 - 2,00   | 3.690                      | 3.176   | 2.546                      | 1.633   | 3.012                      | 2.767   | 279                                      | 218   |
| 2,01 - 3,00   | 1.663                      | 1.323   | 1.387                      | 600   | 1.350                      | 1.243   | 186                                      | 97  |
| 3,01 - 5,00   | 1.309                      | 770   | 1.237                      | 294   | 1.066                      | 953   | 243                                      | 102   |
| 5,01 - 10,00  | 1.335                      | 305   | 1.281                      | 109   | 1.053                      | 918   | 382                                      | 109   |
| 10,01 - 20,00   | 1.170                      | 58  | 1.108                      | 35  | 909                        | 761   | 543                                      | 92  |
| 20,01 - 30,00   | 638                        | 7   | 599                        | 9   | 514                        | 402   | 392                                      | 40  |
| 30,01 - 50,00   | 659                        | 10  | 625                        | 7   | 554                        | 379   | 473                                      | 23  |
| 50,01 - 100,00  | 610                        | 6   | 591                        | 6   | 516                        | 299   | 534                                      | 14  |
| OLTRE 100,00  | 211                        | -   | 205                        | -   | 194                        | 68  | 193                                      | -   |
| <b>T O T A L E</b>  | <b>17.827</b>              | <b>11.366</b>   | <b>12.422</b>              | <b>4.927</b>  | <b>13.014</b>              | <b>11.269</b>   | <b>3.537</b>                             | <b>980</b>  |
| <b>PER FORMA DI CONDUZIONE</b>  |                            |   |                            |   |                            |   |  |   |
| CONDUZIONE DIRETTA DEL COLTIVATORE  | 17.187                     | 11.279  | 11.797                     | 4.865   | 12.578                     | 10.978  | 3.147                                    | 959   |
| -SU TERRENI IN PROPRIETA'   | 6.778                      | 5.308   | 3.740                      | 2.241   | 4.346                      | 3.882   | 571                                      | 332   |
| -SU TERRENI IN AFFITTO  | 7.266                      | 4.430   | 5.440                      | 1.997   | 5.707                      | 4.955   | 1.782                                    | 453   |
| -SU TERRENI PARTE IN PROPRIETA'<br>E PARTE IN AFFITTO                     | 3.138                      | 1.540   | 2.617                      | 627   | 2.525                      | 2.141   | 794                                      | 174   |
| COND. CON SALARIATI E/O COMPART.  | 626                        | 83  | 610                        | 58  | 425                        | 280   | 383                                      | 21  |
| -SU TERRENI IN PROPRIETA'   | 331                        | 72  | 324                        | 49  | 201                        | 150   | 170                                      | 15  |
| -SU TERRENI IN AFFITTO  | 190                        | 10  | 185                        | 7   | 150                        | 90  | 142                                      | 3   |
| -SU TERRENI PARTE IN PROPRIETA'<br>E PARTE IN AFFITTO                     | 101                        | 1   | 101                        | 2   | 74                         | 40  | 71                                       | 3   |
| <b>TOTALE COND. DIRETTA E COND. CON<br/>SALARIATI E/O COMPARTICIPANTI</b> | <b>17.813</b>              | <b>11.362</b>   | <b>12.407</b>              | <b>4.923</b>  | <b>13.003</b>              | <b>11.258</b>   | <b>3.530</b>                             | <b>980</b>  |
| -SU TERRENI IN PROPRIETA'   | 7.109                      | 5.380   | 4.064                      | 2.290   | 4.547                      | 4.032   | 741                                      | 347   |
| -SU TERRENI IN AFFITTO  | 7.456                      | 4.440   | 5.625                      | 2.004   | 5.857                      | 5.045   | 1.924                                    | 456   |
| -SU TERRENI PARTE IN PROPRIETA'<br>E PARTE IN AFFITTO                     | 3.239                      | 1.541   | 2.718                      | 629   | 2.599                      | 2.181   | 865                                      | 177   |
| COND. A COLONIA PARZIARIA APPODENATA                                      | 10                         | 2   | 11                         | 2   | 8                          | 8   | 6  | -   |
| ALTRA FORMA DI CONDUZIONE   | 4                          | 2   | 4                          | 2   | 3                          | 3   | 1  | -   |
| <b>T O T A L E</b>  | <b>17.827</b>              | <b>11.366</b>   | <b>12.422</b>              | <b>4.927</b>  | <b>13.014</b>              | <b>11.269</b>   | <b>3.537</b>                             | <b>980</b>  |
| <b>PER ZONA ALTIMETRICA</b>   |                            |   |                            |   |                            |   |  |   |
| MONTAGNA  | -                          | -   | -                          | -   | -                          | -   | -  | -   |
| COLLINA   | 1.597                      | 1.470   | 1.154                      | 886   | 781                        | 753   | 150                                      | 99  |
| PIANURA   | 16.230                     | 9.896   | 11.268                     | 4.041   | 12.233                     | 10.516  | 3.387                                    | 881   |
| <b>T O T A L E</b>  | <b>17.827</b>              | <b>11.366</b>   | <b>12.422</b>              | <b>4.927</b>  | <b>13.014</b>              | <b>11.269</b>   | <b>3.537</b>                             | <b>980</b>  |



**DATI COMUNALI**

Tav. 17 — Aziende e relativa superficie totale, per forma di conduzione e comune

Superficie in ettari

| Codice del Comune | C O M U N I            | CONDUZIONE DIRETTA DEL COLTIVATORE |            | CONDUZIONE CON SALARIATI E/O COMPARTICIPANTI |            | ALTRE FORME DI CONDUZIONE |            | T O T A L E |            |          |          |
|-------------------|------------------------|------------------------------------|------------|--|------------|---------------------------|------------|-------------|------------|----------|----------|
|                   |                        | Aziende                            | Superficie | Aziende                                      | Superficie | Aziende                   | Superficie | Aziende     | Superficie |          |          |
|                   |                        |                                    |            |  |            |                           |            |             | proprietà  | affitto  | Totale   |
| 001               | ABBADIA CERRETO        | 13                                 | 523,87     | -  | -          | -                         | -          | 13          | 55,87      | 468,00   | 523,87   |
| 002               | ABBIATEGRASSO          | 195                                | 2.701,17   | 12   | 979,29     | -                         | -          | 207         | 1.711,01   | 1.969,45 | 3.680,46 |
| 003               | AGRATE BRIANZA         | 250                                | 601,16     | 3  | 104,07     | 1                         | 7,80       | 254         | 307,92     | 405,11   | 713,03   |
| 004               | AICURZIO               | 96                                 | 343,94     | -  | -          | -                         | -          | 96          | 44,89      | 299,05   | 343,94   |
| 005               | ALBAIRATE              | 82                                 | 1.217,02   | 2  | 187,52     | -                         | -          | 84          | 405,44     | 999,10   | 1.404,54 |
| 006               | ALBIATE                | 44                                 | 342,85     | 1  | -          | -                         | -          | 45          | 10,06      | 332,79   | 342,85   |
| 007               | ARCONATE               | 97                                 | 848,81     | 1  | 1,57       | -                         | -          | 98          | 219,85     | 630,53   | 850,38   |
| 008               | ARCORE                 | 123                                | 391,47     | 2  | 23,47      | -                         | -          | 125         | 118,37     | 296,57   | 414,94   |
| 009               | ARESE                  | 68                                 | 259,20     | 3  | 88,72      | -                         | -          | 71          | 50,80      | 297,12   | 347,92   |
| 010               | ARLUNO                 | 172                                | 778,79     | 2  | 54,00      | -                         | -          | 174         | 225,41     | 607,38   | 832,79   |
| 011               | ASSAGO                 | 8                                  | 422,20     | 1  | 131,00     | -                         | -          | 9           | 131,00     | 422,20   | 553,20   |
| 012               | BAREGGIO               | 166                                | 614,39     | 3  | 128,68     | -                         | -          | 169         | 285,87     | 457,20   | 743,07   |
| 013               | BARLASSINA             | 5                                  | 34,21      | 2  | 19,97      | -                         | -          | 7           | 13,13      | 41,05    | 54,18    |
| 014               | BASIANO                | 102                                | 284,21     | 2  | 1,49       | -                         | -          | 104         | 59,84      | 225,86   | 285,70   |
| 015               | BASIGLIO               | -                                  | -          | 6  | 785,12     | -                         | -          | 6           | 373,00     | 412,12   | 785,12   |
| 016               | BELLINZAGO LOMBARDO    | 67                                 | 509,95     | -  | -          | -                         | -          | 67          | 54,96      | 454,99   | 509,95   |
| 017               | BELLUSCO               | 299                                | 443,63     | 2  | 6,13       | -                         | -          | 301         | 197,24     | 252,52   | 449,76   |
| 018               | BERNAREGGIO            | 181                                | 329,27     | 1  | 8,12       | -                         | -          | 182         | 105,78     | 231,61   | 337,39   |
| 019               | BERNATE TICINO         | 187                                | 936,51     | -  | -          | -                         | -          | 187         | 423,51     | 513,00   | 936,51   |
| 020               | BERTONICO              | 25                                 | 695,16     | 10   | 1.058,45   | -                         | -          | 35          | 123,14     | 1.630,47 | 1.753,61 |
| 021               | BESANA IN BRIANZA      | 405                                | 927,22     | 9  | 41,83      | -                         | -          | 414         | 274,97     | 694,08   | 969,05   |
| 022               | BESATE                 | 85                                 | 631,47     | 3  | 519,47     | -                         | -          | 88          | 535,82     | 615,12   | 1.150,94 |
| 023               | BIASSONO               | 78                                 | 174,23     | 2  | 31,12      | -                         | -          | 80          | 64,17      | 141,18   | 205,35   |
| 024               | BINASCO                | 9                                  | 201,56     | -  | -          | -                         | -          | 9           | 2,35       | 199,21   | 201,56   |
| 025               | BOFFALORA D'ADDA       | 28                                 | 449,20     | 7  | 245,22     | -                         | -          | 35          | 373,33     | 321,09   | 694,42   |
| 026               | BOFFALORA SOPRA TICINO | 63                                 | 481,29     | 1  | 54,38      | -                         | -          | 64          | 170,53     | 365,14   | 535,67   |
| 027               | BOLLATE                | 177                                | 628,20     | 2  | 39,26      | -                         | -          | 179         | 147,12     | 520,34   | 667,46   |
| 028               | BORGHETTO LODIGIANO    | 129                                | 857,28     | 17   | 1.276,11   | -                         | -          | 146         | 942,05     | 1.191,34 | 2.133,39 |
| 029               | BORGO SAN GIOVANNI     | 24                                 | 681,04     | 1  | 53,04      | -                         | -          | 25          | 199,78     | 534,30   | 734,08   |
| 030               | BOVISIO-NASCIAGO       | 50                                 | 195,10     | 1  | -          | 1                         | 1,00       | 52          | 12,51      | 183,59   | 196,10   |
| 031               | BRENNO                 | 34                                 | 147,38     | 21   | 1.407,25   | -                         | -          | 55          | 478,77     | 1.075,86 | 1.554,63 |
| 032               | BRESSO                 | 19                                 | 43,96      | -  | -          | -                         | -          | 19          | 3,01       | 40,95    | 43,96    |
| 033               | BRIOSCO                | 215                                | 365,04     | -  | -          | -                         | -          | 215         | 116,38     | 248,66   | 365,04   |
| 034               | BRUGHERIO              | 257                                | 434,12     | 1  | 23,37      | -                         | -          | 258         | 120,69     | 336,80   | 457,49   |
| 035               | BUBBIANO               | 36                                 | 131,53     | 1  | 133,00     | -                         | -          | 37          | 42,56      | 221,97   | 264,53   |
| 036               | BUCCINASCO             | 13                                 | 523,16     | 4  | 364,40     | -                         | -          | 17          | 382,81     | 504,75   | 887,56   |
| 037               | BURAGO DI MOLGORA      | 108                                | 237,91     | -  | -          | -                         | -          | 108         | 35,75      | 202,16   | 237,91   |
| 038               | BUSCATE                | 71                                 | 237,56     | 3  | 233,86     | -                         | -          | 74          | 279,07     | 192,35   | 471,42   |
| 039               | BUSHAGO                | 209                                | 351,71     | 2  | 3,67       | -                         | -          | 211         | 126,00     | 229,38   | 355,38   |
| 040               | BUSSERO                | 53                                 | 279,21     | 2  | 124,26     | -                         | -          | 55          | 236,60     | 166,87   | 403,47   |
| 041               | BUSTO GAROLFO          | 177                                | 673,55     | 2  | 68,29      | -                         | -          | 179         | 254,13     | 487,71   | 741,84   |
| 042               | CALVIGNASCO            | 10                                 | 102,44     | 2  | 129,52     | -                         | -          | 12          | 48,76      | 183,20   | 231,96   |
| 043               | CANAIAGO               | 12                                 | 436,25     | 9  | 901,39     | -                         | -          | 21          | 338,80     | 998,84   | 1.337,64 |
| 044               | CANBIAGO               | 189                                | 387,75     | -  | -          | -                         | -          | 189         | 188,27     | 199,48   | 387,75   |
| 045               | CANPARADA              | 51                                 | 110,49     | 1  | 19,63      | -                         | -          | 52          | 104,17     | 25,95    | 130,12   |

Segue TAV. 17 — Aziende e relativa superficie totale, per forma di conduzione e comune  
Superficie in ettari

| Codice del Comune | C O M U N I              | CONDUZIONE DIRETTA DEL COLTIVATORE |            | CONDUZIONE CON SALARIATI E/O COMPARTICIPANTI |            | ALTRE FORME DI CONDUZIONE |            | T O T A L E |            |          |          |
|-------------------|--------------------------|------------------------------------|------------|--|------------|---------------------------|------------|-------------|------------|----------|----------|
|                   |                          | Aziende                            | Superficie | Aziende                                      | Superficie | Aziende                   | Superficie | Aziende     | Superficie |          |          |
|                   |                          |                                    |            |  |            |                           |            |             | proprietà  | affitto  | Totale   |
| 046               | CANEGRATE                | 56                                 | 188,72     | -  | -          | -                         | -          | 56          | 24,67      | 164,05   | 188,72   |
| 047               | CAPONAGO                 | 135                                | 331,06     | 2  | 2,44       | -                         | -          | 137         | 55,86      | 277,64   | 333,50   |
| 048               | CARATE BRIANZA           | 151                                | 333,86     | 9  | 87,32      | -                         | -          | 160         | 103,25     | 317,93   | 421,18   |
| 049               | CARNATE                  | 67                                 | 170,03     | -  | -          | -                         | -          | 67          | 19,53      | 150,50   | 170,03   |
| 050               | CARPIANO                 | 14                                 | 648,06     | 9  | 943,80     | -                         | -          | 23          | 390,18     | 1.201,68 | 1.591,86 |
| 051               | CARUGATE                 | 145                                | 296,38     | -  | -          | -                         | -          | 145         | 66,36      | 230,02   | 296,38   |
| 052               | CASALETTO LODIGIANO      | 13                                 | 452,75     | 3  | 346,01     | -                         | -          | 16          | 84,08      | 714,68   | 798,76   |
| 053               | CASALMAIOCCO             | 19                                 | 327,35     | 2  | 92,93      | -                         | -          | 21          | 140,23     | 280,05   | 420,28   |
| 054               | CASALPUSTERLENGO         | 76                                 | 1.441,25   | 13   | 651,86     | -                         | -          | 89          | 839,07     | 1.254,04 | 2.093,11 |
| 055               | CASARILE                 | 12                                 | 131,12     | 5  | 443,81     | -                         | -          | 17          | 168,91     | 406,02   | 574,93   |
| 056               | CASELLE LANDI            | 208                                | 1.468,06   | 13   | 495,79     | -                         | -          | 221         | 1.090,44   | 873,41   | 1.963,85 |
| 057               | CASELLE LURANI           | 20                                 | 570,75     | 4  | 171,78     | -                         | -          | 24          | 16,97      | 725,56   | 742,53   |
| 058               | CASOREZZO                | 60                                 | 373,45     | 4  | 230,71     | -                         | -          | 64          | 200,31     | 403,85   | 604,16   |
| 059               | CASSANO D'ADDA           | 259                                | 1.222,82   | 3  | 145,08     | -                         | -          | 262         | 267,22     | 1.100,68 | 1.367,90 |
| 060               | CASSINA DE'PECCHI        | 28                                 | 412,46     | 4  | 130,23     | -                         | -          | 32          | 164,45     | 378,24   | 542,69   |
| 061               | CASSINETTA DI LUGAGNANO  | 47                                 | 288,12     | -  | -          | -                         | -          | 47          | 133,55     | 154,57   | 288,12   |
| 062               | CASTANO PRIMO            | 180                                | 565,99     | 2  | 146,12     | -                         | -          | 182         | 332,78     | 379,33   | 712,11   |
| 063               | CASTELNUOVO BOCCA D'ADDA | 148                                | 1.084,84   | 6  | 350,05     | 1                         | 33,90      | 155         | 907,68     | 561,11   | 1.468,79 |
| 064               | CASTIGLIONE D'ADDA       | 39                                 | 691,44     | 3  | 398,06     | -                         | -          | 42          | 565,39     | 524,11   | 1.089,50 |
| 065               | CASTIRAGA VIDARDO        | 15                                 | 209,08     | 1  | 180,65     | -                         | -          | 16          | 163,15     | 226,58   | 389,73   |
| 066               | CAVACURTA                | 17                                 | 558,52     | 2  | 107,47     | -                         | -          | 19          | 374,61     | 291,38   | 665,99   |
| 067               | CAVENAGO D'ADDA          | 71                                 | 967,47     | 5  | 309,10     | -                         | -          | 76          | 630,12     | 646,45   | 1.276,57 |
| 068               | CAVENAGO DI BRIANZA      | 66                                 | 195,52     | -  | -          | -                         | -          | 66          | 51,99      | 143,53   | 195,52   |
| 069               | CERRIANO LAGHETTO        | 64                                 | 142,13     | 1  | 130,90     | -                         | -          | 65          | 152,41     | 120,62   | 273,03   |
| 070               | CERRUSCO SUL NAVIGLIO    | 178                                | 514,60     | 8  | 93,48      | -                         | -          | 186         | 248,11     | 359,97   | 608,08   |
| 071               | CERRO AL LAMBRO          | 9                                  | 195,48     | 7  | 701,57     | -                         | -          | 16          | 180,98     | 716,07   | 897,05   |
| 072               | CERRO MAGGIORE           | 170                                | 429,48     | 1  | 4,07       | -                         | -          | 171         | 156,88     | 276,67   | 433,55   |
| 073               | CERVIGNANO D'ADDA        | 15                                 | 365,50     | -  | -          | -                         | -          | 15          | 48,86      | 316,64   | 365,50   |
| 074               | CESANO BOSCONI           | 10                                 | 145,34     | 1  | 16,75      | -                         | -          | 11          | 28,59      | 133,50   | 162,09   |
| 075               | CESANO MADERNO           | 60                                 | 148,30     | 1  | 91,86      | -                         | -          | 61          | 137,41     | 102,75   | 240,16   |
| 076               | CESATE                   | 75                                 | 177,95     | -  | -          | -                         | -          | 75          | 53,67      | 124,28   | 177,95   |
| 077               | CINISELLO BALSAMO        | 40                                 | 339,97     | 1  | 2,61       | -                         | -          | 41          | 7,49       | 335,09   | 342,58   |
| 078               | CISLIANO                 | 58                                 | 1.080,06   | 1  | 42,27      | -                         | -          | 59          | 364,70     | 757,63   | 1.122,33 |
| 079               | CODOGNO                  | 48                                 | 985,04     | 11   | 522,77     | -                         | -          | 59          | 240,98     | 1.266,83 | 1.507,81 |
| 080               | COGLIATE                 | 443                                | 327,25     | 2  | 63,99      | -                         | -          | 445         | 220,18     | 171,06   | 391,24   |
| 081               | COLOGNO MONZESE          | 44                                 | 109,87     | 3  | 143,31     | -                         | -          | 47          | 90,27      | 162,91   | 253,18   |
| 082               | COLTURANO                | 17                                 | 442,00     | -  | -          | -                         | -          | 17          | 115,20     | 326,80   | 442,00   |
| 083               | COMAZZO                  | 26                                 | 712,86     | 3  | 218,92     | -                         | -          | 29          | 247,88     | 683,90   | 931,78   |
| 084               | CONCOREZZO               | 142                                | 428,27     | -  | -          | -                         | -          | 142         | 84,23      | 344,04   | 428,27   |
| 085               | CORBETTA                 | 411                                | 1.313,12   | 3  | 41,08      | -                         | -          | 414         | 604,23     | 749,97   | 1.354,20 |
| 086               | CORNANO                  | 20                                 | 126,24     | -  | -          | -                         | -          | 20          | 70,93      | 55,31    | 126,24   |
| 087               | CORNAREDO                | 72                                 | 368,26     | 7  | 140,06     | -                         | -          | 79          | 191,44     | 316,88   | 508,32   |
| 088               | CORNATE D'ADDA           | 466                                | 850,94     | 2  | 121,91     | -                         | -          | 468         | 271,69     | 701,16   | 972,85   |
| 089               | CORNEGHIANO LAUDENSE     | 20                                 | 402,29     | -  | -          | -                         | -          | 20          | 35,50      | 366,79   | 402,29   |
| 090               | CORNO GIOVINE            | 65                                 | 525,19     | 4  | 159,84     | -                         | -          | 69          | 272,46     | 412,57   | 685,03   |

## Segue Tav. 17 — Aziende e relativa superficie totale, per forma di conduzione e comune

Superficie in ettari

| Codice dei Comuni | C O M U N I         | CONDUZIONE DIRETTA DEL COLTIVATORE |            | CONDUZIONE CON SALARIATI E/O COMPARTICIPANTI |            | ALTRE FORME DI CONDUZIONE |            | T O T A L E |            |          |          |
|-------------------|---------------------|------------------------------------|------------|--|------------|---------------------------|------------|-------------|------------|----------|----------|
|                   |                     | Aziende                            | Superficie | Aziende                                      | Superficie | Aziende                   | Superficie | Aziende     | Superficie |          | Totale   |
|                   |                     |                                    |            |  |            |                           |            |             | proprietà  | affitto  |          |
| 091               | CORNOVECCHIO        | 14                                 | 264,10     | 2  | 383,79     | -                         | -          | 16          | 276,87     | 371,02   | 647,89   |
| 092               | CORREZZANA          | 49                                 | 152,89     | -  | -          | -                         | -          | 49          | 125,20     | 27,69    | 152,89   |
| 093               | CONSICO             | 5                                  | 101,44     | 2  | 14,69      | -                         | -          | 7           | 14,69      | 101,44   | 116,13   |
| 094               | CORTE PALASIO       | 57                                 | 1.196,02   | 5  | 197,41     | -                         | -          | 62          | 289,86     | 1.103,57 | 1.393,43 |
| 095               | CRESPIATICA         | 68                                 | 628,44     | 1  | -          | -                         | -          | 69          | 149,45     | 478,99   | 628,44   |
| 096               | CUGGIONO            | 201                                | 895,90     | 11   | 213,50     | -                         | -          | 212         | 489,51     | 619,89   | 1.109,40 |
| 097               | CUSAGO              | 37                                 | 867,04     | 2  | 136,11     | -                         | -          | 39          | 145,83     | 857,32   | 1.003,15 |
| 098               | CUSANO MILANINO     | 9                                  | 29,50      | -  | -          | -                         | -          | 9           | 9,27       | 20,23    | 29,50    |
| 099               | DAIRAGO             | 96                                 | 227,76     | 1  | 160,00     | -                         | -          | 97          | 237,76     | 150,00   | 387,76   |
| 100               | DESIO               | 234                                | 449,59     | 1  | 17,23      | -                         | -          | 235         | 99,18      | 367,64   | 466,82   |
| 101               | DRESANO             | 7                                  | 161,31     | 1  | 51,23      | -                         | -          | 8           | 146,50     | 66,04    | 212,54   |
| 102               | FONBIO              | 14                                 | 401,61     | 3  | 229,06     | -                         | -          | 17          | 105,20     | 525,47   | 630,67   |
| 103               | GAGGIANO            | 43                                 | 2.210,74   | 5  | 187,00     | -                         | -          | 48          | 373,28     | 2.024,46 | 2.397,74 |
| 104               | GALGAGNANO          | 13                                 | 384,27     | 2  | 182,95     | -                         | -          | 15          | 305,81     | 261,41   | 567,22   |
| 105               | GARBAGNATE MILANESE | 42                                 | 167,06     | 3  | 72,20      | -                         | -          | 45          | 22,18      | 217,08   | 239,26   |
| 106               | GESSATE             | 147                                | 443,13     | -  | -          | -                         | -          | 147         | 208,51     | 234,62   | 443,13   |
| 107               | GIUSSANO            | 237                                | 245,59     | -  | -          | -                         | -          | 237         | 87,12      | 158,47   | 245,59   |
| 108               | GORGONZOLA          | 127                                | 583,56     | 2  | 120,00     | -                         | -          | 129         | 351,40     | 352,16   | 703,56   |
| 109               | GRAFFIGNANA         | 75                                 | 640,40     | 4  | 113,75     | -                         | -          | 79          | 260,47     | 493,68   | 754,15   |
| 110               | GREZZAGO            | 117                                | 289,14     | -  | -          | -                         | -          | 117         | 119,67     | 169,47   | 289,14   |
| 111               | GUARDANIGLIO        | 92                                 | 837,33     | 4  | 39,94      | -                         | -          | 96          | 459,50     | 417,77   | 877,27   |
| 112               | GUDO VISCONTI       | 17                                 | 466,02     | 1  | 31,53      | -                         | -          | 18          | 78,11      | 419,44   | 497,55   |
| 113               | INVERUNO            | 108                                | 544,25     | 6  | 198,89     | -                         | -          | 114         | 234,68     | 508,46   | 743,14   |
| 114               | INZAGO              | 190                                | 975,72     | 1  | 1,18       | -                         | -          | 191         | 180,63     | 796,27   | 976,90   |
| 115               | LACCHIARELLA        | 68                                 | 1.376,96   | 14   | 777,54     | -                         | -          | 82          | 910,36     | 1.244,14 | 2.154,50 |
| 116               | LAINATE             | 103                                | 436,70     | 5  | 123,70     | -                         | -          | 108         | 411,02     | 149,38   | 560,40   |
| 117               | LAZZATE             | 125                                | 299,40     | -  | -          | -                         | -          | 125         | 84,87      | 214,53   | 299,40   |
| 118               | LEGHANO             | 136                                | 385,40     | 5  | 63,70      | -                         | -          | 141         | 90,08      | 359,02   | 449,10   |
| 119               | LENTATE SUL SEVESO  | 37                                 | 316,04     | 2  | 65,45      | -                         | -          | 39          | 82,71      | 298,78   | 381,49   |
| 120               | LESHO               | 60                                 | 192,25     | 2  | 41,22      | -                         | -          | 62          | 38,92      | 194,55   | 233,47   |
| 121               | LINBIATE            | 144                                | 257,67     | 6  | 121,25     | -                         | -          | 150         | 218,30     | 160,62   | 378,92   |
| 122               | LISCATE             | 23                                 | 798,21     | 5  | 66,78      | -                         | -          | 28          | 51,15      | 813,84   | 864,99   |
| 123               | LISSONE             | 106                                | 239,21     | -  | -          | -                         | -          | 106         | 67,45      | 171,76   | 239,21   |
| 124               | LIVRAGA             | 62                                 | 385,02     | 12   | 762,89     | -                         | -          | 74          | 259,57     | 888,34   | 1.147,91 |
| 125               | LOCATE DI TRIULZI   | 17                                 | 562,11     | 5  | 575,49     | -                         | -          | 22          | 236,52     | 901,08   | 1.137,60 |
| 126               | LODI                | 135                                | 2.754,23   | 8  | 299,28     | 2                         | 14,13      | 145         | 1.096,67   | 1.970,97 | 3.067,64 |
| 127               | LODI VECCHIO        | 36                                 | 870,79     | 4  | 495,72     | -                         | -          | 40          | 300,20     | 1.066,31 | 1.366,51 |
| 128               | MACCASTORNA         | 9                                  | 140,25     | 2  | 265,19     | -                         | -          | 11          | 147,01     | 258,43   | 405,44   |
| 129               | MACHERIO            | 38                                 | 224,71     | 2  | 2,70       | -                         | -          | 40          | 86,11      | 141,30   | 227,41   |
| 130               | MAGENTA             | 230                                | 1.069,24   | 5  | 514,63     | -                         | -          | 235         | 798,64     | 785,23   | 1.583,87 |
| 131               | MAGNAGO             | 217                                | 530,58     | -  | -          | -                         | -          | 217         | 213,92     | 316,66   | 530,58   |
| 132               | MAIRAGO             | 44                                 | 904,13     | 2  | 105,62     | -                         | -          | 46          | 536,01     | 473,74   | 1.009,75 |
| 133               | MALEO               | 49                                 | 874,51     | 14   | 936,10     | -                         | -          | 63          | 499,96     | 1.310,65 | 1.810,61 |
| 134               | MARCALLO CON CASONE | 145                                | 491,82     | -  | -          | -                         | -          | 145         | 143,75     | 348,07   | 491,82   |
| 135               | MARUDO              | 10                                 | 212,10     | 3  | 146,00     | -                         | -          | 13          | 133,50     | 224,60   | 358,10   |



Segue TAV. 17 — Aziende e relativa superficie totale, per forma di conduzione e comune  
Superficie in ettari

| Codice del Comune | C O M U N I           | CONDUZIONE DIRETTA DEL COLTIVATORE |            | CONDUZIONE CON SALARIATI E/O COMPARTICIPANTI |            | ALTRE FORME DI CONDUZIONE |            | T O T A L E |            |          |          |
|-------------------|-----------------------|------------------------------------|------------|--|------------|---------------------------|------------|-------------|------------|----------|----------|
|                   |                       | Aziende                            | Superficie | Aziende                                      | Superficie | Aziende                   | Superficie | Aziende     | Superficie |          | Totale   |
|                   |                       |                                    |            |  |            |                           |            |             | proprietà  | affitto  |          |
| 136               | HASATE                | 98                                 | 285,78     | 2  | 27,45      | -                         | -          | 100         | 62,86      | 250,37   | 313,23   |
| 137               | HASSALENGO            | 22                                 | 384,92     | 6  | 319,85     | -                         | -          | 28          | 467,11     | 237,66   | 704,77   |
| 138               | NEDA                  | 55                                 | 96,59      | -  | -          | -                         | -          | 55          | 13,62      | 82,97    | 96,59    |
| 139               | NEDIGLIA              | 65                                 | 1.920,79   | -  | -          | -                         | -          | 65          | 275,94     | 1.644,85 | 1.920,79 |
| 140               | NELEGNANO             | 14                                 | 251,45     | -  | -          | -                         | -          | 14          | 77,75      | 173,70   | 251,45   |
| 141               | NELETI                | 36                                 | 362,03     | 3  | 279,93     | -                         | -          | 39          | 333,16     | 308,80   | 641,96   |
| 142               | NELZO                 | 32                                 | 580,74     | 4  | 65,84      | -                         | -          | 36          | 71,61      | 574,97   | 646,58   |
| 143               | NERLINO               | 16                                 | 354,13     | 9  | 600,80     | -                         | -          | 25          | 512,30     | 442,63   | 954,93   |
| 144               | NESERO                | 94                                 | 335,01     | -  | -          | -                         | -          | 94          | 77,51      | 257,50   | 335,01   |
| 145               | NEZZAGO               | 181                                | 417,31     | -  | -          | 3                         | 3,33       | 184         | 86,10      | 334,54   | 420,64   |
| 146               | NILANO                | 365                                | 4.295,19   | 15   | 241,74     | 2                         | 11,70      | 382         | 374,42     | 4.174,21 | 4.548,63 |
| 147               | NISINTO               | 81                                 | 204,50     | 2  | 93,54      | -                         | -          | 83          | 122,19     | 175,85   | 298,04   |
| 148               | MONTANASO LOMBARDO    | 28                                 | 656,81     | 2  | 32,53      | -                         | -          | 30          | 150,41     | 538,93   | 689,34   |
| 149               | HONZA                 | 291                                | 811,25     | 2  | 70,34      | -                         | -          | 293         | 162,71     | 718,88   | 881,59   |
| 150               | HORINONDO             | 48                                 | 1.869,21   | 5  | 429,79     | -                         | -          | 53          | 333,83     | 1.965,17 | 2.299,00 |
| 151               | HOTTA VISCONTI        | 111                                | 468,02     | 21   | 206,76     | -                         | -          | 132         | 406,40     | 268,38   | 674,78   |
| 152               | HUGGIO'               | 75                                 | 189,96     | 1  | 35,29      | -                         | -          | 76          | 72,74      | 152,51   | 225,25   |
| 153               | HULAZZANO             | 62                                 | 1.403,55   | 2  | 14,30      | -                         | -          | 64          | 243,89     | 1.173,96 | 1.417,85 |
| 154               | HERVIANO              | 137                                | 620,49     | 6  | 101,24     | -                         | -          | 143         | 254,56     | 467,17   | 721,73   |
| 155               | HOSATE                | 116                                | 156,93     | 6  | 177,28     | -                         | -          | 122         | 276,27     | 57,94    | 334,21   |
| 156               | NOVA MILANESE         | 109                                | 253,42     | -  | -          | -                         | -          | 109         | 64,03      | 189,39   | 253,42   |
| 157               | NOVATE MILANESE       | 59                                 | 201,22     | -  | -          | -                         | -          | 59          | 19,46      | 181,76   | 201,22   |
| 158               | NOVIGLIO              | 21                                 | 1.384,10   | -  | -          | -                         | -          | 21          | 133,63     | 1.250,47 | 1.384,10 |
| 159               | OPERA                 | 10                                 | 295,96     | 2  | 189,44     | -                         | -          | 12          | 86,71      | 398,69   | 485,40   |
| 160               | ORIO LITTA            | 49                                 | 469,55     | 6  | 215,74     | -                         | -          | 55          | 434,52     | 250,77   | 685,29   |
| 161               | ORNAGO                | 156                                | 419,25     | 2  | 53,87      | -                         | -          | 158         | 131,83     | 341,29   | 473,12   |
| 162               | OSPEDALETTO LODIGIANO | 17                                 | 69,21      | 6  | 713,32     | -                         | -          | 23          | 349,62     | 432,91   | 782,53   |
| 163               | OSSAGO LODIGIANO      | 18                                 | 743,25     | 4  | 349,21     | 1                         | 3,92       | 23          | 384,09     | 712,29   | 1.096,38 |
| 164               | OSSONA                | 123                                | 360,75     | -  | -          | -                         | -          | 123         | 57,11      | 303,64   | 360,75   |
| 165               | OZZERO                | 28                                 | 649,77     | 3  | 438,57     | -                         | -          | 31          | 148,80     | 939,54   | 1.088,34 |
| 166               | PADERNO DUGNANO       | 122                                | 597,32     | 1  | 3,27       | -                         | -          | 123         | 42,01      | 558,58   | 600,59   |
| 167               | PANTIGLIATE           | 6                                  | 246,23     | 2  | 215,70     | -                         | -          | 8           | 269,38     | 192,55   | 461,93   |
| 168               | PARABIAGO             | 163                                | 726,85     | -  | -          | -                         | -          | 163         | 159,02     | 567,83   | 726,85   |
| 169               | PAULLO                | 20                                 | 353,30     | 6  | 421,13     | -                         | -          | 26          | 290,73     | 483,70   | 774,43   |
| 170               | PERO                  | 19                                 | 98,46      | 1  | 30,00      | -                         | -          | 20          | 52,42      | 76,04    | 128,46   |
| 171               | PESCHIERA BORRONEO    | 40                                 | 1.307,24   | 7  | 374,55     | -                         | -          | 47          | 633,79     | 1.048,00 | 1.681,79 |
| 172               | PESSANO CON BORNAGO   | 135                                | 399,73     | 10   | 14,17      | -                         | -          | 145         | 166,85     | 247,05   | 413,90   |
| 173               | PIEVE EMANUELE        | 7                                  | 403,81     | 5  | 595,99     | -                         | -          | 12          | 229,60     | 770,20   | 999,80   |
| 174               | PIEVE PISSIRAGA       | 32                                 | 939,99     | 6  | 165,61     | -                         | -          | 38          | 433,45     | 672,15   | 1.105,60 |
| 175               | PIOLTELLO             | 41                                 | 641,10     | 4  | 196,54     | -                         | -          | 45          | 179,24     | 658,40   | 837,64   |
| 176               | POGLIANO MILANESE     | 41                                 | 126,09     | -  | -          | -                         | -          | 41          | 14,16      | 111,93   | 126,09   |
| 177               | POZZO D'ADDA          | 130                                | 406,83     | -  | -          | -                         | -          | 130         | 43,86      | 362,97   | 406,83   |
| 178               | POZZUOLO MARTESANA    | 193                                | 645,08     | 12   | 582,44     | -                         | -          | 205         | 517,40     | 710,12   | 1.227,52 |
| 179               | PREGNANA MILANESE     | 44                                 | 132,68     | -  | -          | -                         | -          | 44          | 30,36      | 102,32   | 132,68   |
| 180               | RENATE                | 39                                 | 170,19     | -  | -          | -                         | -          | 39          | 42,65      | 127,54   | 170,19   |

## Segue Tav. 17 — Aziende e relativa superficie totale, per forma di conduzione e comune

Superficie in ettari

| Codice del Comune | C O M U N I              | CONDUZIONE DIRETTA DEL COLTIVATORE |            | CONDUZIONE CON SALARIATI E/O COMPARTICIPANTI |            | ALTRE FORME DI CONDUZIONE |            | T O T A L E |            |          |          |
|-------------------|--------------------------|------------------------------------|------------|--|------------|---------------------------|------------|-------------|------------|----------|----------|
|                   |                          | Aziende                            | Superficie | Aziende                                      | Superficie | Aziende                   | Superficie | Aziende     | Superficie |          |          |
|                   |                          |                                    |            |  |            |                           |            |             | proprietà  | affitto  | Totale   |
| 181               | RESCALDINA               | 259                                | 514,86     | 5  | 33,67      | -                         | -          | 264         | 277,69     | 270,84   | 548,53   |
| 182               | RHO                      | 217                                | 818,49     | 9  | 147,17     | -                         | -          | 226         | 124,14     | 841,52   | 965,66   |
| 183               | ROBECCHETTO CON INDUNO   | 218                                | 909,28     | 4  | 184,13     | -                         | -          | 222         | 568,31     | 525,10   | 1.093,41 |
| 184               | ROBECCO SUL NAVIGLIO     | 302                                | 1.500,27   | 4  | 327,17     | -                         | -          | 306         | 788,40     | 1.039,04 | 1.827,44 |
| 185               | RODANO                   | 25                                 | 838,23     | 2  | 233,66     | -                         | -          | 27          | 303,62     | 768,27   | 1.071,89 |
| 186               | RONCELLO                 | 148                                | 235,08     | 2  | 49,36      | -                         | -          | 150         | 138,00     | 146,44   | 284,44   |
| 187               | RONCO BRIANTINO          | 78                                 | 334,52     | -  | -          | -                         | -          | 78          | 53,67      | 280,85   | 334,52   |
| 188               | ROSATE                   | 35                                 | 1.479,33   | 7  | 239,92     | -                         | -          | 42          | 469,93     | 1.249,32 | 1.719,25 |
| 189               | ROZZANO                  | 8                                  | 584,66     | 3  | 194,34     | -                         | -          | 11          | 226,71     | 552,29   | 779,00   |
| 190               | SALERANO SUL LANBRO      | 12                                 | 379,10     | -  | -          | -                         | -          | 12          | 3,52       | 375,58   | 379,10   |
| 191               | SAN COLOMBANO AL LANBRO  | 629                                | 1.094,74   | 54   | 65,61      | -                         | -          | 683         | 714,05     | 446,30   | 1.160,35 |
| 192               | SAN DONATO MILANESE      | 14                                 | 452,23     | 4  | 264,26     | -                         | -          | 18          | 2,00       | 714,49   | 716,49   |
| 193               | SAN FIORANO              | 34                                 | 490,59     | 3  | 311,91     | -                         | -          | 37          | 396,59     | 405,91   | 802,50   |
| 194               | SAN GIORGIO SU LEGNANO   | 24                                 | 101,90     | -  | -          | -                         | -          | 24          | 14,12      | 87,78    | 101,90   |
| 195               | SAN GIULIANO MILANESE    | 54                                 | 1.701,00   | 9  | 625,38     | -                         | -          | 63          | 286,22     | 2.040,16 | 2.326,38 |
| 196               | SAN MARTINO IN STRADA    | 26                                 | 676,16     | 10   | 514,02     | -                         | -          | 36          | 180,38     | 1.009,80 | 1.190,18 |
| 197               | SAN ROCCO AL PORTO       | 71                                 | 1.468,84   | 13   | 655,50     | 1                         | 6,54       | 85          | 1.195,24   | 935,64   | 2.130,88 |
| 198               | SANT'ANGELO LODIGIANO    | 80                                 | 1.376,41   | 5  | 328,91     | -                         | -          | 85          | 235,51     | 1.469,81 | 1.705,32 |
| 199               | SANTO STEFANO LODIGIANO  | 85                                 | 719,30     | 4  | 179,62     | -                         | -          | 89          | 373,15     | 525,77   | 898,92   |
| 200               | SANTO STEFANO TICINO     | 69                                 | 209,62     | 1  | 233,86     | -                         | -          | 70          | 308,02     | 135,46   | 443,48   |
| 201               | SAN VITTORE OLONA        | 28                                 | 158,71     | -  | -          | -                         | -          | 28          | 14,95      | 143,76   | 158,71   |
| 202               | SAN ZENONE AL LANBRO     | 33                                 | 492,12     | 3  | 66,43      | -                         | -          | 36          | 287,87     | 270,68   | 558,55   |
| 203               | SECUGNAGO                | 25                                 | 619,18     | 1  | 6,68       | -                         | -          | 26          | 131,61     | 494,25   | 625,86   |
| 204               | SEDRIANO                 | 95                                 | 537,59     | -  | -          | -                         | -          | 95          | 58,08      | 479,51   | 537,59   |
| 205               | SEGRATE                  | 16                                 | 334,57     | 6  | 218,00     | -                         | -          | 22          | 153,33     | 399,24   | 552,57   |
| 206               | SENAGO                   | 70                                 | 200,64     | 5  | 328,71     | -                         | -          | 75          | 371,20     | 158,15   | 529,35   |
| 207               | SENNA LODIGIANA          | 121                                | 991,09     | 7  | 908,61     | -                         | -          | 128         | 787,56     | 1.112,14 | 1.899,70 |
| 208               | SEREGNO                  | 118                                | 557,58     | 5  | 47,33      | -                         | -          | 123         | 64,26      | 540,65   | 604,91   |
| 209               | SESTO SAN GIOVANNI       | 34                                 | 104,72     | -  | -          | -                         | -          | 34          | 24,41      | 80,31    | 104,72   |
| 210               | SETTALA                  | 37                                 | 1.166,69   | 4  | 157,77     | -                         | -          | 41          | 236,62     | 1.087,84 | 1.324,46 |
| 211               | SETTIMO MILANESE         | 86                                 | 650,41     | 3  | 92,96      | -                         | -          | 89          | 209,40     | 533,97   | 743,37   |
| 212               | SEVESO                   | 25                                 | 97,24      | 1  | 13,10      | 1                         | 24,05      | 27          | 27,77      | 106,62   | 134,39   |
| 213               | SOLARO                   | 62                                 | 158,52     | 1  | 35,64      | -                         | -          | 63          | 70,14      | 124,02   | 194,16   |
| 214               | SONAGLIA                 | 34                                 | 817,71     | 12   | 872,85     | -                         | -          | 46          | 549,58     | 1.140,98 | 1.690,56 |
| 215               | SORDIO                   | 4                                  | 86,57      | 2  | 129,70     | -                         | -          | 6           | 169,52     | 46,75    | 216,27   |
| 216               | SOVICO                   | 49                                 | 43,31      | -  | -          | -                         | -          | 49          | 23,58      | 19,73    | 43,31    |
| 217               | SULBIATE                 | 148                                | 181,25     | 3  | 86,60      | -                         | -          | 151         | 150,86     | 116,99   | 267,85   |
| 240               | TAVAZZANO CON VILLAVESCO | 40                                 | 604,15     | 10   | 754,80     | 1                         | 5,96       | 51          | 568,32     | 796,59   | 1.364,91 |
| 218               | TERRANUOVA DEI PASSERINI | 18                                 | 350,15     | 8  | 629,86     | -                         | -          | 26          | 412,39     | 567,62   | 980,01   |
| 219               | TREZZANO ROSA            | 181                                | 309,22     | 1  | -          | -                         | -          | 182         | 195,17     | 114,05   | 309,22   |
| 220               | TREZZANO SUL NAVIGLIO    | 6                                  | 484,24     | 1  | 32,74      | -                         | -          | 7           | 93,19      | 423,79   | 516,98   |
| 221               | TREZZO SULL'ADDA         | 112                                | 403,86     | 5  | 127,15     | -                         | -          | 117         | 66,30      | 464,71   | 531,01   |
| 222               | TRIBIANO                 | 17                                 | 408,37     | 3  | 196,65     | -                         | -          | 20          | 121,46     | 483,56   | 605,02   |
| 223               | TRIUGGIO                 | 153                                | 474,21     | 1  | 24,00      | -                         | -          | 154         | 188,05     | 310,16   | 498,21   |
| 224               | TRUCCAZZANO              | 140                                | 1.243,51   | 6  | 405,99     | 2                         | 101,70     | 148         | 499,84     | 1.251,36 | 1.751,20 |

## Segue TAV. 17 — Aziende e relativa superficie totale, per forma di conduzione e comune

Superficie in ettari

| Codice del Comune | C O M U N I           | CONDUZIONE DIRETTA DEL COLTIVATORE |            | CONDUZIONE CON SALARIATI E/O COMPARTICIPANTI |            | ALTRE FORME DI CONDUZIONE |            | T O T A L E |            |            |            |
|-------------------|-----------------------|------------------------------------|------------|--|------------|---------------------------|------------|-------------|------------|------------|------------|
|                   |                       | Aziende                            | Superficie | Aziende                                      | Superficie | Aziende                   | Superficie | Aziende     | Superficie |            |            |
|                   |                       |                                    |            |  |            |                           |            |             | proprietà  | affitto    | Totale     |
| 225               | TURANO LODIGIANO      | 24                                 | 735,59     | 9  | 1.173,71   | -                         | -          | 33          | 1.015,81   | 893,49     | 1.909,30   |
| 226               | TURBIGO               | 153                                | 479,34     | 2  | 2,28       | -                         | -          | 155         | 343,06     | 138,56     | 481,62     |
| 227               | USMATE VELATE         | 336                                | 537,73     | -  | -          | -                         | -          | 336         | 100,83     | 436,90     | 537,73     |
| 228               | VALERA PRATTA         | 31                                 | 713,35     | -  | -          | -                         | -          | 31          | 343,46     | 369,89     | 713,35     |
| 249               | VANZAGHELLO           | 318                                | 336,77     | -  | -          | -                         | -          | 318         | 247,13     | 89,64      | 336,77     |
| 229               | VANZAGO               | 96                                 | 396,28     | 3  | 65,89      | -                         | -          | 99          | 90,43      | 371,74     | 462,17     |
| 230               | VAPRIO D'ADDA         | 139                                | 380,19     | 1  | 80,00      | -                         | -          | 140         | 188,83     | 271,36     | 460,19     |
| 231               | VAREDO                | 48                                 | 149,37     | -  | -          | -                         | -          | 48          | 7,98       | 141,39     | 149,37     |
| 232               | VEDANO AL LAMBRO      | 45                                 | 69,53      | 1  | 34,28      | -                         | -          | 46          | 54,24      | 49,57      | 103,81     |
| 233               | VEDUGGIO CON COLZANO  | 99                                 | 169,40     | -  | -          | -                         | -          | 99          | 55,12      | 114,28     | 169,40     |
| 234               | VERANO BRIANZA        | 127                                | 157,88     | 1  | 6,55       | -                         | -          | 128         | 56,32      | 108,11     | 164,43     |
| 235               | VERHEZZO              | 10                                 | 461,63     | -  | -          | -                         | -          | 10          | 162,46     | 299,17     | 461,63     |
| 236               | VERNATE               | 61                                 | 1.186,61   | 6  | 152,59     | -                         | -          | 67          | 226,14     | 1.113,06   | 1.339,20   |
| 237               | VIGNATE               | 28                                 | 617,05     | -  | -          | -                         | -          | 28          | 92,33      | 524,72     | 617,05     |
| 248               | VILLA CORTESE         | 39                                 | 201,06     | 2  | 141,23     | -                         | -          | 41          | 150,53     | 191,76     | 342,29     |
| 238               | VILLANOVA DEL SILLARO | 21                                 | 689,40     | 6  | 527,38     | 2                         | 161,79     | 29          | 958,07     | 420,50     | 1.378,57   |
| 239               | VILLASANTA            | 64                                 | 173,92     | -  | -          | -                         | -          | 64          | 46,08      | 127,84     | 173,92     |
| 241               | VINERATE              | 535                                | 1.449,27   | 2  | 3,17       | -                         | -          | 537         | 322,58     | 1.129,86   | 1.452,44   |
| 242               | VINODRONE             | 62                                 | 192,24     | -  | -          | -                         | -          | 62          | 24,76      | 167,48     | 192,24     |
| 243               | VITTUONE              | 49                                 | 321,74     | 1  | 68,06      | -                         | -          | 50          | 105,94     | 283,86     | 389,80     |
| 244               | VIZZOLO PREDABISSI    | 9                                  | 388,92     | 1  | 82,46      | -                         | -          | 10          | 40,30      | 431,08     | 471,38     |
| 245               | ZELO BUON PERSICO     | 45                                 | 1.019,59   | 8  | 513,27     | 1                         | 53,35      | 54          | 367,46     | 1.218,75   | 1.586,21   |
| 246               | ZELO SUBRIGONE        | 16                                 | 402,42     | 3  | 48,90      | -                         | -          | 19          | 129,09     | 322,23     | 451,32     |
| 247               | ZIBIDO SAN GIACOMO    | 28                                 | 1.738,21   | 3  | 236,23     | -                         | -          | 31          | 204,18     | 1.770,26   | 1.974,44   |
|                   | PROVINCIA             | 22.746                             | 139.543,59 | 882  | 44.805,28  | 19                        | 429,17     | 23.647      | 58.945,74  | 125.832,30 | 184.778,04 |

## Tav. 18 — Aziende per classe di

Superficie

| Codice dei Comuni | C O M U N I            | C L A S S I D I S U P E R |            |             |            |             |            |             |            |
|-------------------|------------------------|---------------------------|------------|-------------|------------|-------------|------------|-------------|------------|
|                   |                        | Fino a 1,00               |            | 1,01 — 2,00 |            | 2,01 — 3,00 |            | 3,01 — 5,00 |            |
|                   |                        | Aziende                   | Superficie | Aziende     | Superficie | Aziende     | Superficie | Aziende     | Superficie |
| 001               | ABBADIA CERRETO        | 1                         | 0,59       | -           | -          | 1           | 2,61       | -           | -          |
| 002               | ABBIATEGRASSO          | 24                        | 14,95      | 23          | 36,37      | 15          | 35,03      | 21          | 82,48      |
| 003               | AGRATE BRIANZA         | 117                       | 71,80      | 84          | 119,97     | 18          | 42,88      | 12          | 46,22      |
| 004               | AICURZIO               | 44                        | 23,74      | 25          | 34,82      | 9           | 20,47      | 4           | 15,67      |
| 005               | ALBAIRATE              | 18                        | 10,83      | 11          | 17,50      | 10          | 23,68      | 7           | 26,15      |
| 006               | ALBIATE                | 28                        | 13,82      | 4           | 5,35       | 4           | 9,39       | -           | -          |
| 007               | ARCONATE               | 43                        | 22,04      | 17          | 24,23      | 7           | 17,57      | 4           | 15,61      |
| 008               | ARCORE                 | 77                        | 34,26      | 19          | 27,90      | 6           | 14,75      | 4           | 16,61      |
| 009               | ARESE                  | 16                        | 9,76       | 32          | 47,91      | 11          | 27,10      | 3           | 10,58      |
| 010               | ARLUNO                 | 54                        | 39,90      | 52          | 76,38      | 22          | 53,08      | 9           | 34,46      |
| 011               | ASSAGO                 | -                         | -          | 1           | 2,00       | -           | -          | -           | -          |
| 012               | BAREGGIO               | 46                        | 28,61      | 30          | 44,46      | 29          | 71,13      | 28          | 106,14     |
| 013               | BARLASSINA             | 1                         | 0,98       | 2           | 2,47       | -           | -          | 1           | 4,58       |
| 014               | BASIANO                | 17                        | 10,22      | 31          | 48,39      | 30          | 74,06      | 20          | 76,25      |
| 015               | BASIGLIO               | -                         | -          | -           | -          | -           | -          | -           | -          |
| 016               | BELLINZAGO LOMBARDO    | 12                        | 6,24       | 3           | 4,77       | 4           | 9,59       | 13          | 50,18      |
| 017               | BELLUSCO               | 204                       | 88,02      | 59          | 82,03      | 15          | 33,46      | 12          | 47,76      |
| 018               | BERNABEGGIO            | 111                       | 54,49      | 49          | 68,90      | 5           | 12,06      | 5           | 19,11      |
| 019               | BERNATE TICINO         | 69                        | 37,37      | 47          | 72,84      | 25          | 60,14      | 17          | 64,68      |
| 020               | BERTONICO              | 3                         | 2,27       | 4           | 6,36       | 2           | 5,42       | 3           | 11,92      |
| 021               | BESANA IN BRIANZA      | 155                       | 100,62     | 161         | 238,54     | 41          | 101,04     | 32          | 123,69     |
| 022               | BESATE                 | 30                        | 15,72      | 18          | 25,97      | 8           | 18,82      | 8           | 32,31      |
| 023               | BIASSONO               | 51                        | 25,07      | 11          | 14,48      | 4           | 10,71      | 1           | 3,79       |
| 024               | BINASCO                | -                         | -          | -           | -          | -           | -          | 2           | 7,78       |
| 025               | BOFFALORA D'ADDA       | 4                         | 1,73       | 2           | 2,22       | 1           | 2,20       | 4           | 17,82      |
| 026               | BOFFALORA SOPRA TICINO | 17                        | 9,39       | 12          | 15,88      | 4           | 9,09       | 6           | 22,74      |
| 027               | BOLLATE                | 83                        | 40,70      | 36          | 56,49      | 14          | 34,48      | 18          | 67,71      |
| 028               | BORGHETTO LODIGIANO    | 48                        | 22,92      | 19          | 26,24      | 11          | 27,25      | 7           | 26,16      |
| 029               | BORGO SAN GIOVANNI     | 3                         | 1,98       | 4           | 5,31       | -           | -          | 2           | 7,27       |
| 030               | BOVISIO-MASCIAGO       | 25                        | 12,08      | 8           | 11,88      | 3           | 6,81       | 4           | 15,97      |
| 031               | BREMBIO                | 11                        | 5,98       | 3           | 4,55       | 3           | 7,80       | 5           | 18,91      |
| 032               | BRESSO                 | 3                         | 2,16       | 8           | 12,26      | 5           | 12,54      | 2           | 7,19       |
| 033               | BRIOSCO                | 78                        | 52,90      | 90          | 136,63     | 31          | 76,75      | 12          | 46,41      |
| 034               | BRUGHERIO              | 167                       | 70,55      | 44          | 64,87      | 18          | 42,37      | 13          | 46,26      |
| 035               | BUBBIANO               | 7                         | 2,61       | 9           | 12,78      | 4           | 10,57      | 6           | 23,72      |
| 036               | BUCCINASCO             | -                         | -          | 2           | 3,32       | -           | -          | -           | -          |
| 037               | BURAGO DI MOLGORA      | 38                        | 23,57      | 41          | 64,23      | 20          | 48,84      | 6           | 22,48      |
| 038               | BUSCATE                | 25                        | 14,65      | 18          | 24,44      | 14          | 32,46      | 9           | 35,45      |
| 039               | BUSHAGO                | 126                       | 62,62      | 49          | 72,59      | 17          | 40,51      | 8           | 30,81      |
| 040               | BUSSERO                | 13                        | 6,43       | 16          | 24,72      | 8           | 19,47      | 5           | 16,58      |
| 041               | BUSTO GAROLFO          | 16                        | 13,85      | 71          | 103,78     | 34          | 82,92      | 27          | 97,95      |
| 042               | CALVIGNASCO            | 4                         | 1,29       | -           | -          | 1           | 2,95       | 1           | 3,73       |
| 043               | CANAIAGO               | -                         | -          | -           | -          | 2           | 5,05       | 1           | 4,25       |
| 044               | CANBIAGO               | 61                        | 40,03      | 62          | 96,48      | 26          | 64,74      | 29          | 105,54     |
| 045               | CANPARADA              | 22                        | 15,56      | 17          | 25,20      | 5           | 12,70      | 3           | 11,40      |

## superficie totale e comune

in ettari

| F I C I E T O T A L E |            |               |            |               |            |             |            | Codice del Comune | C O M U N I            |
|-----------------------|------------|---------------|------------|---------------|------------|-------------|------------|-------------------|------------------------|
| 5,01 — 10,00          |            | 10,01 — 20,00 |            | 20,01 — 50,00 |            | oltre 50,00 |            |                   |                        |
| Aziende               | Superficie | Aziende       | Superficie | Aziende       | Superficie | Aziende     | Superficie |                   |                        |
| 2                     | 18,32      | 1             | 11,25      | 4             | 151,43     | 4           | 339,67     | 001               | ABBADIA CERRETO        |
| 26                    | 176,85     | 30            | 428,65     | 41            | 1.330,79   | 15          | 1.575,34   | 002               | ABBIATEGRASSO          |
| 7                     | 51,23      | 8             | 97,61      | 6             | 189,32     | 1           | 94,00      | 003               | AGRATE BRIANZA         |
| 3                     | 23,22      | 7             | 105,24     | 2             | 47,49      | 1           | 73,29      | 004               | AICURZIO               |
| 8                     | 52,35      | 4             | 53,82      | 15            | 450,72     | 10          | 769,49     | 005               | ALBAIRATE              |
| 1                     | 8,49       | 2             | 32,70      | 1             | 29,44      | 3           | 243,66     | 006               | ALBIATE                |
| 8                     | 55,95      | 4             | 62,38      | 11            | 337,23     | 4           | 315,37     | 007               | ARCONATE               |
| 7                     | 44,29      | 6             | 87,43      | 6             | 189,70     | -           | -          | 008               | ARCORE                 |
| 4                     | 22,91      | 3             | 51,04      | -             | -          | 2           | 178,62     | 009               | ARESE                  |
| 17                    | 124,66     | 10            | 141,90     | 7             | 190,29     | 3           | 172,12     | 010               | ARLUNO                 |
| 1                     | 9,20       | -             | -          | -             | -          | 5           | 542,00     | 011               | ASSAGO                 |
| 23                    | 153,15     | 8             | 110,01     | 4             | 151,57     | 1           | 78,00      | 012               | BAREGGIO               |
| 1                     | 6,84       | 1             | 13,13      | 1             | 26,18      | -           | -          | 013               | BARLASSINA             |
| 2                     | 14,93      | 2             | 21,07      | 1             | 40,78      | -           | -          | 014               | BASIANO                |
| -                     | -          | 1             | 20,00      | -             | -          | 5           | 765,12     | 015               | BASIGLIO               |
| 12                    | 87,38      | 13            | 189,06     | 6             | 162,73     | -           | -          | 016               | BELLINZAGO LOMBARDO    |
| 4                     | 23,50      | 3             | 44,72      | 4             | 130,27     | -           | -          | 017               | BELLUSCO               |
| 4                     | 26,85      | 2             | 30,93      | 4             | 125,05     | -           | -          | 018               | BERNAREGGIO            |
| 12                    | 91,79      | 6             | 88,24      | 8             | 271,58     | 3           | 249,87     | 019               | BERNATE TICINO         |
| 2                     | 12,49      | 1             | 12,51      | 4             | 116,85     | 16          | 1.585,79   | 020               | BERTONICO              |
| 11                    | 88,04      | 7             | 116,62     | 7             | 200,50     | -           | -          | 021               | BESANA IN BRIANZA      |
| 5                     | 35,71      | 5             | 70,41      | 7             | 264,65     | 4           | 687,35     | 022               | BESATE                 |
| 3                     | 21,48      | 4             | 54,84      | 3             | 74,98      | -           | -          | 023               | BIASSONO               |
| 2                     | 14,39      | 1             | 17,54      | 2             | 81,35      | 1           | 80,50      | 024               | BINASCO                |
| 5                     | 34,67      | 2             | 23,91      | 14            | 465,01     | 2           | 146,86     | 025               | BOFFALORA D'ADDA       |
| 6                     | 47,06      | 10            | 142,73     | 8             | 234,40     | 1           | 54,38      | 026               | BOFFALORA SOPRA TICINO |
| 8                     | 66,12      | 15            | 220,15     | 4             | 122,91     | 1           | 58,90      | 027               | BOLLATE                |
| 16                    | 112,05     | 19            | 276,73     | 10            | 317,03     | 14          | 1.325,01   | 028               | BORGHETTO LODIGIANO    |
| 2                     | 15,25      | 4             | 56,95      | -             | -          | 8           | 647,32     | 029               | BORGO SAN GIOVANNI     |
| 7                     | 48,70      | 2             | 30,82      | 2             | 69,84      | -           | -          | 030               | BOVISIO-MASCIAGO       |
| 5                     | 34,60      | 4             | 50,54      | 9             | 314,07     | 13          | 1.118,18   | 031               | BREMBIO                |
| 1                     | 9,81       | -             | -          | -             | -          | -           | -          | 032               | BRESSO                 |
| 1                     | 9,81       | 3             | 42,54      | -             | -          | -           | -          | 033               | BRIOSCO                |
| 6                     | 40,70      | 4             | 64,48      | 5             | 128,26     | -           | -          | 034               | BRUGHERIO              |
| 7                     | 50,57      | 2             | 31,28      | -             | -          | 1           | 133,00     | 035               | BUBBIANO               |
| 2                     | 17,42      | 3             | 50,00      | 5             | 177,00     | 4           | 639,82     | 036               | BUCCINASCO             |
| 1                     | 8,31       | -             | -          | 2             | 70,48      | -           | -          | 037               | BURAGO DI MOLGORA      |
| 3                     | 18,30      | 1             | 18,85      | 1             | 38,62      | 3           | 288,65     | 038               | BUSCATE                |
| 2                     | 12,62      | 6             | 68,08      | 2             | 68,15      | -           | -          | 039               | BUSNAGO                |
| 5                     | 40,00      | 3             | 37,95      | 2             | 58,66      | 2           | 199,66     | 040               | BUSSERO                |
| 11                    | 81,82      | 13            | 174,29     | 5             | 135,62     | 1           | 51,61      | 041               | BUSTO GAROLPO          |
| 1                     | 6,45       | 1             | 14,52      | 2             | 79,95      | 1           | 123,07     | 042               | CALVIGNASCO            |
| 1                     | 9,76       | 1             | 12,96      | 6             | 222,34     | 9           | 1.083,28   | 043               | CANAIRAGO              |
| 8                     | 60,26      | 2             | 20,70      | -             | -          | -           | -          | 044               | CAMBIAGO               |
| 2                     | 16,08      | 3             | 49,18      | -             | -          | -           | -          | 045               | CAMPARADA              |

Segue Tav. 18 — Aziende per classe  
Superficie

| Codice dei Comuni | C O M U N I              | C L A S S I D I S U P E R |            |             |            |             |            |             |            |
|-------------------|--------------------------|---------------------------|------------|-------------|------------|-------------|------------|-------------|------------|
|                   |                          | Fino a 1,00               |            | 1,01 — 2,00 |            | 2,01 — 3,00 |            | 3,01 — 5,00 |            |
|                   |                          | Aziende                   | Superficie | Aziende     | Superficie | Aziende     | Superficie | Aziende     | Superficie |
| 046               | CANEGRATE                | 30                        | 15,50      | 4           | 5,88       | 5           | 11,94      | 7           | 27,32      |
| 047               | CAPONAGO                 | 34                        | 19,82      | 54          | 79,96      | 23          | 54,67      | 13          | 51,30      |
| 048               | CARATE BRIANZA           | 76                        | 43,91      | 49          | 69,43      | 14          | 32,33      | 6           | 23,33      |
| 049               | CARNATE                  | 35                        | 17,29      | 18          | 24,17      | 4           | 9,67       | 1           | 3,49       |
| 050               | CARPIANO                 | -                         | -          | -           | -          | 1           | 2,42       | 2           | 8,70       |
| 051               | CARUGATE                 | 57                        | 32,94      | 55          | 78,05      | 12          | 28,52      | 10          | 37,71      |
| 052               | CASALETTO LODIGIANO      | 1                         | 0,98       | 2           | 2,54       | -           | -          | -           | -          |
| 053               | CASALMAIOCCO             | 2                         | 1,49       | 3           | 4,50       | 1           | 2,94       | 2           | 7,91       |
| 054               | CASALPUSTERLENGO         | 28                        | 15,20      | 10          | 14,24      | 6           | 14,81      | -           | -          |
| 055               | CASARILE                 | -                         | -          | 3           | 5,09       | 3           | 7,44       | 1           | 4,50       |
| 056               | CASELLE LANDI            | 74                        | 33,66      | 36          | 53,31      | 12          | 31,64      | 16          | 65,92      |
| 057               | CASELLE LURANI           | 2                         | 1,19       | 1           | 1,83       | 2           | 4,79       | 4           | 13,97      |
| 058               | CASOREZZO                | 27                        | 17,78      | 12          | 18,25      | 6           | 13,84      | 3           | 10,90      |
| 059               | CASSANO D'ADDA           | 96                        | 56,93      | 46          | 66,82      | 28          | 74,01      | 30          | 115,67     |
| 060               | CASSINA DE'PECCHI        | 4                         | 3,32       | 6           | 9,21       | 3           | 7,04       | 1           | 3,54       |
| 061               | CASSINETTA DI LUGAGNANO  | 10                        | 6,20       | 9           | 14,28      | 13          | 33,01      | 6           | 22,05      |
| 062               | CASTANO PRINO            | 118                       | 55,33      | 29          | 41,49      | 7           | 17,24      | 4           | 15,26      |
| 063               | CASTELNUOVO BOCCA D'ADDA | 37                        | 21,40      | 14          | 21,27      | 19          | 47,46      | 18          | 75,17      |
| 064               | CASTIGLIONE D'ADDA       | 1                         | 0,63       | 3           | 4,25       | 7           | 18,03      | 8           | 29,68      |
| 065               | CASTIRAGA VIDARDO        | 4                         | 1,96       | 3           | 3,92       | 2           | 5,03       | -           | -          |
| 066               | CAVACURTA                | 3                         | 2,41       | 1           | 1,11       | 1           | 2,48       | 1           | 4,25       |
| 067               | CAVENAGO D'ADDA          | 24                        | 11,80      | 3           | 5,35       | 3           | 8,03       | 10          | 37,16      |
| 068               | CAVENAGO DI BRIANZA      | 28                        | 16,71      | 15          | 20,95      | 7           | 17,49      | 7           | 29,48      |
| 069               | CERIANO LAGHETTO         | 46                        | 25,16      | 13          | 17,84      | -           | -          | -           | -          |
| 070               | CERNUSCO SUL NAVIGLIO    | 46                        | 28,69      | 63          | 96,95      | 33          | 82,47      | 27          | 104,59     |
| 071               | CERRO AL LAMBRO          | -                         | -          | -           | -          | -           | -          | -           | -          |
| 072               | CERRO HAGGIORE           | 77                        | 42,98      | 52          | 77,24      | 14          | 33,07      | 8           | 30,26      |
| 073               | CERVIGNANO D'ADDA        | 1                         | 0,52       | -           | -          | -           | -          | -           | -          |
| 074               | CESANO BOSCONI           | -                         | -          | 1           | 1,30       | 3           | 8,48       | -           | -          |
| 075               | CESANO MADERNO           | 33                        | 16,36      | 12          | 15,45      | 5           | 11,89      | 2           | 6,64       |
| 076               | CESATE                   | 48                        | 20,04      | 14          | 20,30      | 6           | 14,00      | 3           | 11,45      |
| 077               | CINISELLO BALSAMO        | 14                        | 6,97       | 6           | 8,61       | 6           | 15,51      | 2           | 6,54       |
| 078               | CISLIANO                 | 4                         | 2,04       | 7           | 11,97      | 7           | 17,52      | 5           | 21,17      |
| 079               | CODOGNO                  | 6                         | 3,31       | 1           | 1,04       | 2           | 5,61       | 4           | 15,35      |
| 080               | COGLIATE                 | 409                       | 131,04     | 19          | 26,15      | 8           | 20,52      | 2           | 6,41       |
| 081               | COLOGNO NONZESE          | 16                        | 8,98       | 12          | 18,14      | 6           | 14,64      | 5           | 19,78      |
| 082               | COLTURANO                | 1                         | 0,91       | 2           | 3,13       | 1           | 2,55       | 1           | 3,34       |
| 083               | COHAZZO                  | 3                         | 2,39       | 3           | 4,43       | -           | -          | 3           | 11,78      |
| 084               | CONCOREZZO               | 76                        | 38,97      | 21          | 29,80      | 21          | 50,09      | 4           | 14,93      |
| 085               | CORBETTA                 | 146                       | 80,88      | 115         | 166,48     | 52          | 127,96     | 39          | 148,57     |
| 086               | CORNANO                  | 3                         | 2,30       | 4           | 6,30       | 2           | 5,30       | -           | -          |
| 087               | CORNAREDO                | 15                        | 11,12      | 19          | 25,17      | 9           | 21,47      | 8           | 29,01      |
| 088               | CORNATE D'ADDA           | 235                       | 132,69     | 142         | 216,45     | 54          | 130,07     | 19          | 68,63      |
| 089               | CORNEGLIANO LAUDENSE     | 1                         | 1,00       | 2           | 2,59       | -           | -          | 1           | 3,40       |
| 090               | CORNO GIOVINE            | 12                        | 6,85       | 10          | 17,28      | 5           | 12,19      | 6           | 23,69      |

di superficie totale e comune  
in ettari

## FICIE TOTALE

| 5,01 — 10,00 |            | 10,01 — 20,00 |            | 20,01 — 50,00 |            | oltre 50,00 |            | Codice del Comune | COMUNI                   |
|--------------|------------|---------------|------------|---------------|------------|-------------|------------|-------------------|--------------------------|
| Aziende      | Superficie | Aziende       | Superficie | Aziende       | Superficie | Aziende     | Superficie |                   |                          |
| 6            | 45,13      | 3             | 42,50      | 1             | 40,45      | -           | -          | 046               | CAREGRATE                |
| 9            | 61,80      | 1             | 10,55      | 2             | 55,40      | -           | -          | 047               | CAPONAGO                 |
| 5            | 40,71      | 6             | 87,49      | 4             | 123,98     | -           | -          | 048               | CARATE BRIANZA           |
| 5            | 33,81      | 2             | 27,66      | 2             | 53,94      | -           | -          | 049               | CARNATE                  |
| 3            | 19,23      | 2             | 28,97      | 3             | 120,38     | 12          | 1.412,16   | 050               | CARPIANO                 |
| 7            | 46,76      | 2             | 30,12      | 1             | 42,28      | -           | -          | 051               | CARUGATE                 |
| 4            | 30,67      | -             | -          | 3             | 85,97      | 6           | 678,60     | 052               | CASALETTO LODIGIANO      |
| 2            | 13,96      | -             | -          | 6             | 194,91     | 3           | 194,57     | 053               | CASALMAIOCCO             |
| 5            | 34,17      | 9             | 118,29     | 14            | 535,16     | 16          | 1.361,24   | 054               | CASALPUSTERLENGO         |
| -            | -          | 2             | 28,66      | 4             | 111,53     | 4           | 417,71     | 055               | CASARILE                 |
| 30           | 210,48     | 25            | 345,44     | 18            | 542,37     | 7           | 681,03     | 056               | CASELLE LANDI            |
| 2            | 11,64      | 2             | 27,95      | 4             | 159,50     | 6           | 521,66     | 057               | CASELLE LURANI           |
| 3            | 24,54      | 4             | 64,95      | 7             | 239,59     | 2           | 214,31     | 058               | CASOREZZO                |
| 26           | 170,59     | 20            | 271,96     | 11            | 307,90     | 4           | 304,02     | 059               | CASSANO D'ADDA           |
| 2            | 15,23      | 2             | 35,32      | 12            | 412,75     | 1           | 56,28      | 060               | CASSINA DE'PECCCHI       |
| 2            | 13,09      | 5             | 63,20      | 1             | 41,30      | 1           | 94,99      | 061               | CASSINETTA DI LUGAGNANO  |
| 8            | 58,11      | 10            | 132,99     | 3             | 84,36      | 3           | 307,33     | 062               | CASTANO PRIMO            |
| 24           | 182,14     | 25            | 357,13     | 15            | 492,31     | 3           | 271,91     | 063               | CASTELNUOVO BOCCA D'ADDA |
| 5            | 36,56      | 5             | 84,68      | 9             | 302,38     | 4           | 613,29     | 064               | CASTIGLIONE D'ADDA       |
| 2            | 11,95      | -             | -          | 3             | 133,87     | 2           | 233,00     | 065               | CASTIRAGA VIDARDO        |
| 1            | 6,02       | 1             | 14,13      | 5             | 175,03     | 6           | 460,56     | 066               | CAVACURTA                |
| 8            | 50,18      | 9             | 131,58     | 9             | 304,11     | 9           | 728,36     | 067               | CAVENAGO D'ADDA          |
| 3            | 20,65      | 2             | 29,07      | 2             | 61,17      | -           | -          | 068               | CAVENAGO DI BRIANZA      |
| 1            | 5,56       | -             | -          | 4             | 93,57      | 1           | 130,90     | 069               | CERIANO LAGHETTO         |
| 7            | 45,34      | 4             | 60,64      | 6             | 189,40     | -           | -          | 070               | CERNUSCO SUL NAVIGLIO    |
| 1            | 6,32       | 1             | 18,24      | 4             | 105,99     | 8           | 766,50     | 071               | CERRO AL LAMBRO          |
| 11           | 86,27      | 5             | 59,36      | 4             | 104,37     | -           | -          | 072               | CERRO MAGGIORE           |
| 2            | 18,47      | 1             | 10,70      | 6             | 229,97     | 2           | 105,84     | 073               | CERVIGNANO D'ADDA        |
| 3            | 23,56      | 1             | 16,75      | 3             | 112,00     | -           | -          | 074               | CESANO BOSCONI           |
| 7            | 51,79      | -             | -          | 1             | 46,17      | 1           | 91,86      | 075               | CESANO MADERNO           |
| 1            | 9,17       | -             | -          | 3             | 102,99     | -           | -          | 076               | CESATE                   |
| 7            | 44,82      | 1             | 14,39      | 4             | 147,64     | 1           | 98,10      | 077               | CINISELLO BALSAMO        |
| 13           | 101,42     | 7             | 106,76     | 10            | 330,86     | 6           | 530,59     | 078               | CISLIANO                 |
| 7            | 47,43      | 12            | 184,94     | 16            | 541,28     | 8           | 708,85     | 079               | COLOGNO                  |
| -            | -          | 2             | 37,17      | 3             | 114,53     | 1           | 55,42      | 080               | COGLIATE                 |
| 4            | 26,08      | 2             | 27,81      | 1             | 20,41      | 1           | 117,34     | 081               | COLOGNO MONZESE          |
| 2            | 13,55      | 1             | 16,36      | 3             | 110,87     | 4           | 291,29     | 082               | COLTURANO                |
| -            | -          | 3             | 47,84      | 5             | 147,22     | 9           | 718,12     | 083               | COMAZZO                  |
| 5            | 37,86      | 6             | 101,48     | 6             | 155,14     | -           | -          | 084               | CONCOREZZO               |
| 27           | 204,21     | 20            | 273,26     | 10            | 293,94     | 1           | 58,90      | 085               | CORBETTA                 |
| 9            | 68,11      | 1             | 11,80      | 1             | 32,43      | -           | -          | 086               | CORNANO                  |
| 13           | 89,86      | 10            | 141,39     | 4             | 136,73     | 1           | 53,57      | 087               | CORNAREDO                |
| 5            | 40,98      | 6             | 98,53      | 6             | 186,50     | 1           | 99,00      | 088               | CORNATE D'ADDA           |
| 1            | 6,95       | 4             | 65,08      | 7             | 241,76     | 1           | 81,51      | 089               | CORNEGLIANO LAUDENSE     |
| 15           | 113,00     | 13            | 187,55     | 7             | 198,97     | 1           | 125,50     | 090               | CORNO GIOVINE            |



## Segue Tav. 18 — Aziende per classe

Superficie

| Codice dei Comuni | C O M U N I         | C L A S S I  D I  S U P E R |            |             |            |             |            |             |            |
|-------------------|---------------------|-----------------------------|------------|-------------|------------|-------------|------------|-------------|------------|
|                   |                     | Fino a 1,00                 |            | 1,01 — 2,00 |            | 2,01 — 3,00 |            | 3,01 — 5,00 |            |
|                   |                     | Aziende                     | Superficie | Aziende     | Superficie | Aziende     | Superficie | Aziende     | Superficie |
| 091               | CORNOVECCHIO        | 1                           | 0,46       | 1           | 1,50       | 1           | 2,81       | 1           | 3,60       |
| 092               | CORREZZANA          | 5                           | 4,64       | 15          | 21,55      | 10          | 25,85      | 10          | 38,51      |
| 093               | CORSICO             | -                           | -          | 1           | 1,60       | 1           | 2,25       | -           | -          |
| 094               | CORTE PALASIO       | 17                          | 5,86       | 2           | 3,21       | 4           | 10,52      | 4           | 14,27      |
| 095               | CRESPIATICA         | 13                          | 7,84       | 9           | 13,77      | 9           | 22,28      | 6           | 23,87      |
| 096               | CUGGIONO            | 95                          | 46,56      | 41          | 58,95      | 14          | 32,82      | 8           | 32,78      |
| 097               | CUSAGO              | 2                           | 1,76       | 3           | 4,77       | 1           | 2,29       | 4           | 14,45      |
| 098               | CUSANO MILANINO     | 4                           | 1,26       | 1           | 1,10       | 1           | 2,62       | -           | -          |
| 099               | DAIRAGO             | 45                          | 26,02      | 29          | 38,50      | 6           | 14,11      | 10          | 35,13      |
| 100               | DESIO               | 142                         | 77,17      | 51          | 66,87      | 15          | 36,05      | 11          | 42,44      |
| 101               | DRESANO             | -                           | -          | 1           | 1,83       | 1           | 3,00       | 1           | 3,53       |
| 102               | FOMBIO              | 2                           | 0,84       | -           | -          | 1           | 2,35       | 1           | 3,92       |
| 103               | GAGGIANO            | -                           | -          | -           | -          | 2           | 4,86       | 5           | 17,32      |
| 104               | GALGAGNANO          | 1                           | 0,98       | 2           | 2,48       | -           | -          | -           | -          |
| 105               | GARBAGNATE MILANESE | 8                           | 4,27       | 15          | 22,26      | 7           | 16,83      | 7           | 27,85      |
| 106               | GESSATE             | 45                          | 21,91      | 25          | 38,29      | 23          | 56,91      | 27          | 100,50     |
| 107               | GIUSSANO            | 188                         | 82,85      | 33          | 47,01      | 4           | 10,22      | 4           | 15,54      |
| 108               | GORGONZOLA          | 31                          | 18,92      | 27          | 39,94      | 19          | 48,82      | 8           | 29,21      |
| 109               | GRAFFIGNANA         | 16                          | 9,53       | 12          | 17,91      | 11          | 25,99      | 9           | 30,97      |
| 110               | GREZZAGO            | 51                          | 29,12      | 34          | 50,19      | 12          | 30,78      | 11          | 42,92      |
| 111               | GUARDAMIGLIO        | 17                          | 8,18       | 14          | 21,24      | 4           | 9,37       | 11          | 43,73      |
| 112               | GUDO VISCONTI       | -                           | -          | 1           | 1,50       | 1           | 2,87       | 1           | 3,34       |
| 113               | INVERUNO            | 40                          | 25,84      | 26          | 36,79      | 10          | 22,73      | 12          | 47,71      |
| 114               | INZAGO              | 34                          | 20,71      | 49          | 72,71      | 28          | 70,11      | 29          | 116,60     |
| 115               | LACCHIARELLA        | 20                          | 10,45      | 6           | 9,07       | 5           | 11,99      | 9           | 35,39      |
| 116               | LAINATE             | 47                          | 31,07      | 29          | 43,39      | 6           | 14,72      | 4           | 14,84      |
| 117               | LAZZATE             | 107                         | 43,70      | 8           | 11,97      | 4           | 9,48       | -           | -          |
| 118               | LEGNANO             | 67                          | 30,59      | 23          | 34,51      | 18          | 45,11      | 14          | 53,85      |
| 119               | LENTATE SUL SEVESO  | 3                           | 2,74       | 10          | 14,24      | 7           | 16,29      | 5           | 18,96      |
| 120               | LESNO               | 22                          | 14,45      | 18          | 28,67      | 7           | 16,24      | 6           | 22,13      |
| 121               | LINBIATE            | 108                         | 36,23      | 18          | 28,55      | 1           | 2,62       | 8           | 30,48      |
| 122               | LISCATE             | -                           | -          | -           | -          | 1           | 2,16       | 1           | 3,27       |
| 123               | LISSONE             | 55                          | 28,57      | 24          | 34,92      | 10          | 25,30      | 5           | 17,83      |
| 124               | LIVRAGA             | 13                          | 6,55       | 14          | 20,81      | 9           | 21,78      | 6           | 24,42      |
| 125               | LOCATE DI TRIULZI   | -                           | -          | 4           | 6,92       | 2           | 4,57       | 2           | 8,51       |
| 126               | LODI                | 11                          | 6,17       | 9           | 15,18      | 4           | 10,04      | 6           | 24,23      |
| 127               | LODI VECCHIO        | 9                           | 6,07       | 3           | 5,01       | 2           | 5,48       | 3           | 11,93      |
| 128               | MACCASTORNA         | -                           | -          | 1           | 1,43       | 1           | 2,35       | -           | -          |
| 129               | MACHERIO            | 26                          | 15,00      | 8           | 11,74      | -           | -          | -           | -          |
| 130               | MAGENTA             | 102                         | 55,50      | 39          | 56,79      | 22          | 54,77      | 20          | 77,09      |
| 131               | MAGNAGO             | 129                         | 67,14      | 49          | 69,23      | 14          | 33,99      | 9           | 34,44      |
| 132               | MAIRAGO             | 4                           | 2,87       | 4           | 5,98       | -           | -          | 1           | 3,14       |
| 133               | MALEO               | 4                           | 2,53       | 4           | 5,80       | 4           | 9,95       | 8           | 35,79      |
| 134               | MARCALLO CON CASONE | 76                          | 36,80      | 31          | 45,24      | 16          | 39,40      | 7           | 28,54      |
| 135               | MARUDO              | 1                           | 1,00       | -           | -          | 2           | 6,00       | 1           | 4,00       |

## di superficie totale e comune

in ettari

| F I C I E T O T A L E |            |               |            |               |            |             |            | Codice del Comune | C O M U N I         |
|-----------------------|------------|---------------|------------|---------------|------------|-------------|------------|-------------------|---------------------|
| 5,01 — 10,00          |            | 10,01 — 20,00 |            | 20,01 — 50,00 |            | oltre 50,00 |            |                   |                     |
| Aziende               | Superficie | Aziende       | Superficie | Aziende       | Superficie | Aziende     | Superficie |                   |                     |
| 4                     | 26,34      | 1             | 12,55      | 4             | 126,02     | 3           | 474,61     | 091               | CORNOVECCRIO        |
| 7                     | 48,64      | 1             | 13,70      | -             | -          | -           | -          | 092               | CORREZZANA          |
| 1                     | 6,55       | 3             | 40,73      | -             | -          | 1           | 65,00      | 093               | CORSICO             |
| 2                     | 13,81      | 8             | 108,75     | 15            | 451,46     | 9           | 785,55     | 094               | CORTE PALASIO       |
| 9                     | 74,06      | 7             | 111,59     | 14            | 375,03     | -           | -          | 095               | CRESPIATICA         |
| 24                    | 176,51     | 8             | 122,85     | 18            | 578,34     | 1           | 60,59      | 096               | CUGGIONO            |
| 9                     | 62,89      | 3             | 34,65      | 10            | 312,63     | 7           | 569,71     | 097               | CUSAGO              |
| 3                     | 24,52      | -             | -          | -             | -          | -           | -          | 098               | CUSANO MILANINO     |
| 4                     | 24,39      | -             | -          | 1             | 24,16      | 2           | 225,45     | 099               | DAIRAGO             |
| 6                     | 44,12      | 3             | 40,30      | 6             | 159,87     | -           | -          | 100               | DESIO               |
| -                     | -          | 1             | 12,06      | 2             | 82,89      | 2           | 109,23     | 101               | DRESANO             |
| 2                     | 16,60      | 1             | 12,29      | 4             | 154,91     | 6           | 439,76     | 102               | FOMBIO              |
| 2                     | 12,99      | 2             | 37,03      | 9             | 339,24     | 26          | 1.986,30   | 103               | GAGGIANO            |
| 2                     | 16,08      | 2             | 25,84      | 2             | 68,30      | 5           | 453,54     | 104               | GALGAGNANO          |
| 3                     | 18,64      | 2             | 35,01      | 3             | 114,40     | -           | -          | 105               | GARBAGNATE MILANESE |
| 22                    | 146,25     | 2             | 28,22      | 2             | 51,05      | -           | -          | 106               | GESSATE             |
| 5                     | 34,55      | 2             | 25,27      | 1             | 30,15      | -           | -          | 107               | GIUSSANO            |
| 17                    | 120,37     | 11            | 150,93     | 6             | 175,37     | 1           | 120,00     | 108               | GORGONZOLA          |
| 12                    | 78,22      | 8             | 114,37     | 5             | 143,30     | 5           | 333,86     | 109               | GRAFFIGNANA         |
| 7                     | 44,12      | 1             | 13,79      | -             | -          | 1           | 78,22      | 110               | GREZZAGO            |
| 27                    | 198,07     | 13            | 192,73     | 8             | 262,94     | 2           | 141,01     | 111               | GUARDANIGLIO        |
| 3                     | 24,59      | 3             | 44,04      | 5             | 147,43     | 4           | 273,78     | 112               | GUDO VISCONTI       |
| 5                     | 32,09      | 10            | 160,00     | 9             | 285,05     | 2           | 132,93     | 113               | INVERUNO            |
| 22                    | 155,97     | 20            | 283,86     | 7             | 202,19     | 1           | 54,75      | 114               | INZAGO              |
| 7                     | 48,25      | 9             | 132,86     | 7             | 264,90     | 12          | 1.641,59   | 115               | LACCHIARELLA        |
| 8                     | 60,67      | 6             | 78,03      | 6             | 197,12     | 2           | 120,56     | 116               | LAINATE             |
| 2                     | 13,01      | 1             | 12,31      | 1             | 38,13      | 2           | 170,80     | 117               | LAZZATE             |
| 9                     | 64,23      | 2             | 27,50      | 5             | 136,05     | 1           | 57,26      | 118               | LEGNANO             |
| 2                     | 14,06      | 6             | 97,17      | 5             | 165,67     | 1           | 52,36      | 119               | LENTATE SUL SEVESO  |
| 3                     | 22,52      | 1             | 15,70      | 4             | 113,76     | -           | -          | 120               | LESNO               |
| 5                     | 32,90      | 6             | 96,39      | 3             | 98,98      | 1           | 52,77      | 121               | LIMBIATE            |
| 2                     | 16,71      | 3             | 48,98      | 3             | 104,52     | 10          | 689,35     | 122               | LISCATE             |
| 6                     | 40,00      | 2             | 24,99      | 2             | 67,60      | -           | -          | 123               | LISSONE             |
| 9                     | 62,94      | 9             | 136,20     | 5             | 156,07     | 9           | 719,14     | 124               | LIVRAGA             |
| 1                     | 6,48       | 1             | 17,00      | 3             | 84,15      | 9           | 1.009,97   | 125               | LOCATE DI TRIULZI   |
| 19                    | 137,31     | 37            | 563,04     | 46            | 1.511,80   | 11          | 799,87     | 126               | LODI                |
| 3                     | 26,25      | 1             | 15,18      | 3             | 110,53     | 13          | 1.186,06   | 127               | LODI VECCHIO        |
| 2                     | 15,69      | 2             | 34,43      | 4             | 118,35     | 1           | 233,19     | 128               | MACCASTORNA         |
| -                     | -          | 3             | 38,05      | 1             | 33,70      | 2           | 128,92     | 129               | MACHERIO            |
| 21                    | 152,61     | 12            | 177,80     | 13            | 386,07     | 6           | 623,24     | 130               | MAGENTA             |
| 1                     | 5,23       | 6             | 87,56      | 6             | 173,89     | 1           | 59,10      | 131               | MAGNAGO             |
| 5                     | 34,99      | 4             | 66,16      | 10            | 293,53     | 9           | 603,08     | 132               | MAIRAGO             |
| 8                     | 55,75      | 12            | 169,47     | 13            | 472,86     | 10          | 1.058,46   | 133               | MALEO               |
| 6                     | 46,05      | 2             | 23,88      | 3             | 121,41     | 2           | 150,50     | 134               | MARCALLO CON CASONE |
| 2                     | 17,00      | 1             | 20,00      | 3             | 86,10      | 3           | 224,00     | 135               | MARUDO              |

## Segue Tav. 18 — Aziende per classe

Superficie

| Codice del Comune | C O M U N I           | C L A S S I D I S U P E R |            |             |            |             |            |             |            |
|-------------------|-----------------------|---------------------------|------------|-------------|------------|-------------|------------|-------------|------------|
|                   |                       | Fino a 1,00               |            | 1,01 — 2,00 |            | 2,01 — 3,00 |            | 3,01 — 5,00 |            |
|                   |                       | Aziende                   | Superficie | Aziende     | Superficie | Aziende     | Superficie | Aziende     | Superficie |
| 136               | MASATE                | 34                        | 18,60      | 21          | 32,79      | 14          | 32,37      | 20          | 77,33      |
| 137               | MASSALENGO            | 2                         | 1,47       | 4           | 5,54       | -           | -          | 3           | 9,99       |
| 138               | MEDA                  | 38                        | 17,35      | 7           | 10,17      | 2           | 4,68       | 3           | 10,84      |
| 139               | MEDIGLIA              | 6                         | 2,56       | 5           | 7,14       | 3           | 8,09       | 1           | 4,77       |
| 140               | MELEGNANO             | 1                         | 0,65       | 1           | 1,26       | -           | -          | -           | -          |
| 141               | MELETTI               | 2                         | 0,77       | 5           | 7,62       | 5           | 12,54      | 3           | 12,96      |
| 142               | MELZO                 | 2                         | 0,92       | 2           | 3,52       | 3           | 8,95       | 3           | 12,88      |
| 143               | MERLINO               | 2                         | 0,51       | 1           | 1,96       | -           | -          | -           | -          |
| 144               | MESERO                | 38                        | 19,67      | 26          | 39,54      | 16          | 38,13      | 2           | 7,20       |
| 145               | MEZZAGO               | 85                        | 44,51      | 56          | 86,07      | 16          | 38,73      | 15          | 55,68      |
| 146               | MILANO                | 63                        | 29,92      | 56          | 84,83      | 29          | 74,65      | 56          | 219,38     |
| 147               | MISINTO               | 52                        | 25,52      | 20          | 30,79      | 3           | 7,90       | 1           | 3,14       |
| 148               | MONTANASO LOBBARDO    | 3                         | 0,81       | 2           | 3,26       | 3           | 7,60       | 2           | 8,28       |
| 149               | MONZA                 | 130                       | 73,54      | 95          | 136,03     | 28          | 68,76      | 13          | 51,95      |
| 150               | MORIMONDO             | -                         | -          | 3           | 4,65       | -           | -          | 3           | 11,05      |
| 151               | MOTTA VISCONTI        | 66                        | 27,25      | 16          | 24,43      | 11          | 27,28      | 9           | 34,17      |
| 152               | MUGGIO*               | 39                        | 21,17      | 15          | 22,24      | 6           | 16,23      | 8           | 30,09      |
| 153               | MULAZZANO             | 6                         | 3,51       | 6           | 9,27       | 6           | 15,81      | 6           | 25,22      |
| 154               | NERVIANO              | 33                        | 22,79      | 48          | 69,78      | 14          | 35,11      | 13          | 49,67      |
| 155               | NOSATE                | 65                        | 37,03      | 42          | 58,74      | 6           | 14,33      | 2           | 7,25       |
| 156               | NOVA MILANESE         | 56                        | 28,38      | 19          | 28,38      | 12          | 27,77      | 8           | 30,07      |
| 157               | NOVATE MILANESE       | 13                        | 7,49       | 21          | 32,35      | 7           | 16,19      | 8           | 32,91      |
| 158               | NOVIGLIO              | 2                         | 1,35       | 1           | 2,00       | -           | -          | 1           | 3,14       |
| 159               | OPERA                 | -                         | -          | 1           | 1,11       | 1           | 2,29       | 1           | 4,25       |
| 160               | ORIO LITTA            | 5                         | 2,91       | 8           | 11,43      | 7           | 17,48      | 9           | 36,42      |
| 161               | ORNAGO                | 55                        | 35,39      | 45          | 62,64      | 33          | 78,48      | 12          | 43,60      |
| 162               | OSPEDALETTO LODIGIANO | 3                         | 2,15       | 5           | 8,29       | 1           | 2,61       | 3           | 10,46      |
| 163               | OSSAGO LODIGIANO      | 2                         | 1,17       | 1           | 1,48       | -           | -          | 1           | 3,92       |
| 164               | OSSONA                | 35                        | 24,14      | 43          | 65,17      | 21          | 50,46      | 8           | 29,71      |
| 165               | OZZERO                | 1                         | 0,78       | -           | -          | -           | -          | 3           | 12,28      |
| 166               | PADERNO DUGNANO       | 52                        | 26,63      | 29          | 41,18      | 12          | 28,84      | 9           | 32,66      |
| 167               | PANTIGLIATE           | 1                         | 0,12       | 1           | 1,20       | -           | -          | -           | -          |
| 168               | PARABIAGO             | 65                        | 33,51      | 34          | 50,31      | 23          | 54,44      | 16          | 59,99      |
| 169               | PAULLO                | 3                         | 2,00       | 1           | 2,00       | -           | -          | -           | -          |
| 170               | PERO                  | 4                         | 3,25       | 5           | 7,56       | 3           | 7,51       | 1           | 4,02       |
| 171               | PESCHIERA BORROMEO    | -                         | -          | 4           | 5,97       | 5           | 13,25      | 4           | 14,64      |
| 172               | PESSEANO CON BORNAGO  | 27                        | 18,27      | 51          | 80,76      | 27          | 68,58      | 20          | 73,04      |
| 173               | PIEVE EMANUELE        | -                         | -          | 3           | 5,87       | -           | -          | -           | -          |
| 174               | PIEVE FISSIRAGA       | 5                         | 1,95       | 2           | 2,91       | 1           | 2,40       | -           | -          |
| 175               | PIOLTELLO             | 5                         | 4,18       | 3           | 4,19       | 1           | 2,66       | 3           | 11,51      |
| 176               | POGLIANO MILANESE     | 17                        | 8,72       | 9           | 12,46      | 2           | 5,37       | 2           | 6,94       |
| 177               | POZZO D'ADDA          | 14                        | 10,42      | 47          | 72,21      | 40          | 99,74      | 18          | 64,45      |
| 178               | POZZUOLO MARTESANA    | 39                        | 22,98      | 44          | 69,02      | 38          | 92,67      | 38          | 137,29     |
| 179               | PREGNANA MILANESE     | 20                        | 11,32      | 11          | 18,17      | 4           | 10,74      | 1           | 3,64       |
| 180               | RENATE                | 6                         | 5,30       | 8           | 11,84      | 13          | 31,36      | 5           | 17,42      |

## di superficie totale e comune

in ettari

| F I C I E T O T A L E |            |               |            |               |            |             |            | Codice dei Comuni | C O M U N I           |
|-----------------------|------------|---------------|------------|---------------|------------|-------------|------------|-------------------|-----------------------|
| 5,01 — 10,00          |            | 10,01 — 20,00 |            | 20,01 — 50,00 |            | oltre 50,00 |            |                   |                       |
| Aziende               | Superficie | Aziende       | Superficie | Aziende       | Superficie | Aziende     | Superficie |                   |                       |
| 5                     | 30,27      | 1             | 13,40      | 4             | 108,47     | -           | -          | 136               | NASATE                |
| 4                     | 27,34      | 1             | 17,01      | 9             | 297,97     | 4           | 345,45     | 137               | NASSALENGO            |
| 1                     | 6,54       | 3             | 47,01      | -             | -          | -           | -          | 138               | NEDA                  |
| 7                     | 53,99      | 7             | 118,98     | 11            | 305,47     | 17          | 1.419,79   | 139               | NEDIGLIA              |
| 1                     | 5,23       | 4             | 58,14      | 5             | 186,17     | -           | -          | 140               | NELEGNANO             |
| 8                     | 61,64      | 11            | 142,52     | 2             | 53,12      | 3           | 350,79     | 141               | NELETI                |
| 6                     | 47,11      | 8             | 98,75      | 7             | 191,83     | 4           | 282,62     | 142               | NELZO                 |
| 1                     | 6,86       | 2             | 30,76      | 2             | 60,49      | 12          | 854,35     | 143               | NERLINO               |
| 4                     | 27,83      | 3             | 43,78      | 5             | 158,86     | -           | -          | 144               | NESERO                |
| 4                     | 23,28      | 6             | 80,23      | 1             | 20,93      | 1           | 71,21      | 145               | MEZZAGO               |
| 49                    | 344,21     | 39            | 597,48     | 48            | 1.601,31   | 20          | 1.596,85   | 146               | MILANO                |
| 3                     | 21,57      | 2             | 32,71      | -             | -          | 2           | 176,41     | 147               | MISINTO               |
| -                     | -          | 3             | 42,55      | 5             | 151,05     | 6           | 475,79     | 148               | MONTANASO LOMBARDO    |
| 11                    | 79,37      | 6             | 90,11      | 6             | 181,54     | 3           | 200,29     | 149               | MONZA                 |
| 3                     | 26,38      | 8             | 122,77     | 13            | 422,38     | 17          | 1.711,77   | 150               | MORIMONDO             |
| 7                     | 50,65      | 11            | 169,24     | 5             | 176,94     | 2           | 164,82     | 151               | MOTTA VISCONTI        |
| 2                     | 18,18      | 4             | 55,47      | 2             | 61,87      | -           | -          | 152               | MUGGIO'               |
| 11                    | 79,39      | 11            | 171,48     | 11            | 388,58     | 6           | 724,59     | 153               | MULAZZANO             |
| 14                    | 96,44      | 13            | 182,74     | 7             | 265,20     | -           | -          | 154               | NERVIANO              |
| 2                     | 13,92      | 3             | 44,02      | 1             | 35,39      | 1           | 123,53     | 155               | NOSATE                |
| 7                     | 58,26      | 6             | 80,56      | -             | -          | -           | -          | 156               | NOVA MILANESE         |
| 7                     | 54,82      | 2             | 25,96      | 1             | 31,50      | -           | -          | 157               | NOVATE MILANESE       |
| 2                     | 12,00      | -             | -          | 5             | 158,80     | 10          | 1.206,81   | 158               | NOVIGLIO              |
| 3                     | 19,44      | -             | -          | 1             | 41,83      | 5           | 416,48     | 159               | OPERA                 |
| 8                     | 61,07      | 9             | 132,08     | 5             | 154,75     | 3           | 269,15     | 160               | ORIO LITTA            |
| 4                     | 28,42      | 5             | 81,08      | 2             | 53,87      | 1           | 89,64      | 161               | ORNAGO                |
| 2                     | 12,42      | 3             | 33,28      | 1             | 38,60      | 5           | 674,72     | 162               | OSPEDALETTO LODIGIANO |
| 3                     | 20,26      | 2             | 31,63      | 5             | 179,74     | 8           | 858,18     | 163               | OSSAGO LODIGIANO      |
| 5                     | 33,57      | 9             | 116,47     | 1             | 41,23      | -           | -          | 164               | OSSONA                |
| 2                     | 15,37      | 7             | 111,27     | 9             | 284,55     | 7           | 664,09     | 165               | OZZERO                |
| 6                     | 38,03      | 6             | 78,60      | 8             | 280,39     | 1           | 74,26      | 166               | PADERNO DUGNANO       |
| -                     | -          | 2             | 26,50      | -             | -          | 4           | 434,11     | 167               | PANTIGLIATE           |
| 9                     | 57,77      | 5             | 77,75      | 11            | 393,08     | -           | -          | 168               | PARABIAGO             |
| 2                     | 13,50      | 3             | 53,09      | 5             | 194,76     | 6           | 509,08     | 169               | PAULLO                |
| 2                     | 10,81      | 3             | 37,30      | 2             | 58,01      | -           | -          | 170               | PERO                  |
| 3                     | 20,27      | 7             | 103,58     | 10            | 346,07     | 14          | 1.178,01   | 171               | PESCHIERA BORROMEO    |
| 12                    | 80,35      | 7             | 92,90      | -             | -          | -           | -          | 172               | PESANO CON BORNAGO    |
| -                     | -          | 2             | 25,69      | 1             | 29,30      | 6           | 938,94     | 173               | PIEVE EMANUELE        |
| 2                     | 13,00      | 2             | 30,02      | 12            | 423,91     | 8           | 631,41     | 174               | PIEVE PISSIRAGA       |
| 7                     | 46,95      | 5             | 85,36      | 8             | 261,14     | 6           | 421,65     | 175               | PIOLTELLO             |
| 8                     | 52,69      | 3             | 39,91      | -             | -          | -           | -          | 176               | POGLIANO MILANESE     |
| 5                     | 39,86      | 2             | 27,99      | 4             | 92,16      | -           | -          | 177               | POZZO D'ADDA          |
| 24                    | 169,58     | 9             | 133,97     | 7             | 193,63     | 4           | 408,38     | 178               | POZZUOLO MARTESANA    |
| 5                     | 37,04      | 2             | 30,86      | 1             | 20,91      | -           | -          | 179               | PREGNANA MILANESE     |
| 3                     | 16,59      | 1             | 13,09      | 3             | 74,59      | -           | -          | 180               | RENATE                |

*Segue TAV. 18 — Aziende per classe*  
*Superficie*

| Codice del Comune | C O M U N I              | C L A S S I   D I   S U P E R |            |             |            |             |            |             |            |
|-------------------|--------------------------|-------------------------------|------------|-------------|------------|-------------|------------|-------------|------------|
|                   |                          | Fino a 1,00                   |            | 1,01 — 2,00 |            | 2,01 — 3,00 |            | 3,01 — 5,00 |            |
|                   |                          | Aziende                       | Superficie | Aziende     | Superficie | Aziende     | Superficie | Aziende     | Superficie |
| 181               | RNSCALDINA               | 168                           | 78,39      | 58          | 78,65      | 9           | 21,68      | 11          | 44,98      |
| 182               | RHO                      | 117                           | 49,67      | 35          | 53,68      | 18          | 43,46      | 21          | 80,33      |
| 183               | ROBECCHETTO CON INDUNO   | 109                           | 65,15      | 39          | 53,13      | 13          | 32,36      | 26          | 100,52     |
| 184               | ROBECCO SUL NAVIGLIO     | 117                           | 57,79      | 56          | 83,49      | 35          | 89,23      | 37          | 138,54     |
| 185               | RODANO                   | 2                             | 1,05       | 2           | 3,72       | 2           | 4,89       | -           | -          |
| 186               | RONCELLO                 | 54                            | 34,58      | 60          | 86,46      | 21          | 50,70      | 9           | 36,21      |
| 187               | RONCO BRIANTINO          | 37                            | 16,03      | 16          | 21,24      | 8           | 18,33      | 4           | 13,00      |
| 188               | ROSATE                   | 2                             | 0,84       | 3           | 4,33       | 2           | 5,57       | 1           | 4,38       |
| 189               | ROZZANO                  | -                             | -          | -           | -          | -           | -          | 1           | 4,97       |
| 190               | SALERANO SUL LANBRO      | 2                             | 1,96       | 3           | 4,35       | -           | -          | 1           | 3,27       |
| 191               | SAN COLOMBANO AL LANBRO  | 476                           | 222,17     | 109         | 155,59     | 41          | 104,73     | 22          | 81,93      |
| 192               | SAN DONATO MILANESE      | 1                             | 0,45       | 1           | 1,08       | -           | -          | -           | -          |
| 193               | SAN FIORANO              | 5                             | 2,46       | 2           | 3,24       | 1           | 2,42       | 4           | 15,88      |
| 194               | SAN GIORGIO SU LEGNANO   | 11                            | 5,87       | 2           | 3,33       | 1           | 2,62       | 5           | 18,97      |
| 195               | SAN GIULIANO MILANESE    | 3                             | 1,93       | 5           | 7,12       | 5           | 12,15      | 2           | 8,11       |
| 196               | SAN MARTINO IN STRADA    | 5                             | 3,17       | -           | -          | 2           | 5,43       | 2           | 8,38       |
| 197               | SAN ROCCO AL PORTO       | 2                             | 1,96       | 14          | 19,12      | 4           | 9,53       | 7           | 26,99      |
| 198               | SANT'ANGELO LODIGIANO    | 3                             | 1,55       | 11          | 16,55      | 5           | 12,69      | 14          | 54,27      |
| 199               | SANTO STEFANO LODIGIANO  | 9                             | 6,03       | 17          | 24,71      | 9           | 23,05      | 10          | 37,46      |
| 200               | SANTO STEFANO TICINO     | 26                            | 12,54      | 19          | 27,21      | 7           | 17,43      | 8           | 30,87      |
| 201               | SAN VITTORE OLONA        | 10                            | 4,69       | 2           | 2,80       | 4           | 10,55      | 4           | 13,33      |
| 202               | SAN ZENONE AL LANBRO     | 12                            | 6,41       | 1           | 1,63       | -           | -          | 3           | 12,44      |
| 203               | SECUGNAGO                | 3                             | 1,32       | 2           | 2,46       | -           | -          | 1           | 3,27       |
| 204               | SEDRIANO                 | 1                             | 0,98       | 24          | 38,05      | 19          | 47,41      | 26          | 100,84     |
| 205               | SEGRATE                  | 1                             | 0,80       | 1           | 1,96       | 2           | 4,84       | 1           | 4,52       |
| 206               | SENAGO                   | 33                            | 16,45      | 14          | 20,26      | 5           | 11,48      | 7           | 26,93      |
| 207               | SENNA LODIGIANA          | 57                            | 24,54      | 19          | 26,60      | 6           | 14,34      | 8           | 31,26      |
| 208               | SEREGNO                  | 29                            | 22,46      | 36          | 53,35      | 20          | 49,58      | 11          | 42,51      |
| 209               | SESTO SAN GIOVANNI       | 15                            | 8,66       | 10          | 14,09      | 2           | 5,16       | 2           | 7,98       |
| 210               | SETTALA                  | 5                             | 2,24       | -           | -          | 1           | 2,62       | 3           | 11,79      |
| 211               | SETTIHO MILANESE         | 16                            | 9,71       | 14          | 24,65      | 11          | 29,92      | 17          | 69,56      |
| 212               | SEVESO                   | 3                             | 1,88       | 11          | 16,00      | 2           | 5,20       | 4           | 14,46      |
| 213               | SOLARO                   | 38                            | 20,89      | 16          | 23,44      | 1           | 2,55       | -           | -          |
| 214               | SOMAGLIA                 | 1                             | 0,65       | 6           | 8,65       | 3           | 6,67       | 2           | 7,20       |
| 215               | SORDIO                   | 2                             | 0,42       | -           | -          | -           | -          | -           | -          |
| 216               | SOVICO                   | 36                            | 18,89      | 9           | 13,94      | 4           | 10,48      | -           | -          |
| 217               | SULBIATE                 | 96                            | 46,52      | 29          | 41,59      | 10          | 24,91      | 8           | 28,76      |
| 240               | TAVAZZANO CON VILLAVESCO | 8                             | 4,07       | 3           | 4,18       | 3           | 6,58       | 1           | 4,38       |
| 218               | TERRANUOVA DEI PASSERINI | 4                             | 1,79       | 2           | 3,13       | -           | -          | -           | -          |
| 219               | TREZZANO ROSA            | 63                            | 38,73      | 61          | 88,19      | 38          | 91,51      | 13          | 50,26      |
| 220               | TREZZANO SUL NAVIGLIO    | -                             | -          | -           | -          | -           | -          | -           | -          |
| 221               | TREZZO SULL'ADDA         | 44                            | 27,94      | 34          | 49,44      | 14          | 34,02      | 9           | 34,99      |
| 222               | TRIBIANO                 | -                             | -          | 1           | 1,96       | -           | -          | -           | -          |
| 223               | TRIUGGIO                 | 55                            | 30,46      | 51          | 70,10      | 20          | 47,88      | 10          | 37,28      |
| 224               | TRUCCAZZANO              | 7                             | 4,51       | 23          | 33,04      | 17          | 43,17      | 22          | 84,53      |

di superficie totale e comune  
in ettari

| F I C I E T O T A L E |            |               |            |               |            |             |            | Codice del Comune | C O M U N I              |
|-----------------------|------------|---------------|------------|---------------|------------|-------------|------------|-------------------|--------------------------|
| 5,01 — 10,00          |            | 10,01 — 20,00 |            | 20,01 — 50,00 |            | oltre 50,00 |            |                   |                          |
| Aziende               | Superficie | Aziende       | Superficie | Aziende       | Superficie | Aziende     | Superficie |                   |                          |
| 9                     | 61,81      | 5             | 76,57      | 2             | 55,99      | 1           | 130,46     | 181               | RESCALDINA               |
| 14                    | 112,34     | 12            | 178,86     | 4             | 118,46     | 5           | 328,86     | 182               | ERO                      |
| 8                     | 52,49      | 15            | 199,00     | 8             | 290,33     | 3           | 300,43     | 183               | ROBECCHETTO CON INDUNO   |
| 28                    | 207,15     | 11            | 160,31     | 13            | 442,40     | 5           | 648,53     | 184               | ROBECCO SUL NAVIGLIO     |
| -                     | -          | 3             | 45,00      | 5             | 162,57     | 8           | 854,66     | 185               | RODANO                   |
| 3                     | 17,93      | 1             | 11,42      | 1             | 47,14      | -           | -          | 186               | RONCELLO                 |
| 5                     | 40,14      | 4             | 58,65      | 3             | 85,33      | 1           | 81,80      | 187               | RONCO BRIANTINO          |
| 3                     | 20,29      | 2             | 28,62      | 11            | 333,63     | 16          | 1.321,59   | 188               | ROSATE                   |
| -                     | -          | -             | -          | 2             | 69,61      | 7           | 704,42     | 189               | ROZZANO                  |
| 1                     | 5,30       | -             | -          | 1             | 30,70      | 4           | 333,52     | 190               | SALERANO SUL LAMBRO      |
| 21                    | 140,02     | 8             | 101,31     | 3             | 85,58      | 3           | 269,02     | 191               | SAN COLOMBANO AL LAMBRO  |
| 1                     | 5,36       | 2             | 37,98      | 4             | 134,53     | 6           | 537,09     | 192               | SAN DONATO MILANESE      |
| 3                     | 19,35      | 9             | 114,21     | 10            | 298,72     | 3           | 346,22     | 193               | SAN FIORANO              |
| 2                     | 17,67      | 2             | 30,03      | 1             | 23,41      | -           | -          | 194               | SAN GIORGIO SU LEGNANO   |
| 4                     | 22,10      | 9             | 124,71     | 13            | 406,00     | 17          | 1.744,26   | 195               | SAN GIULIANO MILANESE    |
| 2                     | 14,51      | 3             | 51,58      | 11            | 389,20     | 10          | 717,91     | 196               | SAN MARTINO IN STRADA    |
| 15                    | 99,92      | 13            | 189,86     | 15            | 452,36     | 13          | 1.331,14   | 197               | SAN ROCCO AL PORTO       |
| 20                    | 153,32     | 14            | 216,06     | 7             | 227,34     | 11          | 1.023,54   | 198               | SANT'ANGELO LODIGIANO    |
| 16                    | 124,70     | 18            | 255,55     | 9             | 280,18     | 1           | 147,24     | 199               | SANTO STEFANO LODIGIANO  |
| 5                     | 35,40      | 2             | 30,99      | 2             | 55,18      | 1           | 233,86     | 200               | SANTO STEFANO TICINO     |
| 1                     | 5,87       | 3             | 48,19      | 2             | 73,28      | -           | -          | 201               | SAN VITTORE OLONA        |
| 3                     | 19,39      | 5             | 64,25      | 4             | 126,85     | 5           | 327,58     | 202               | SAN ZENONE AL LAMBRO     |
| 7                     | 48,14      | 3             | 43,53      | 5             | 192,30     | 4           | 334,84     | 203               | SECUGNAGO                |
| 13                    | 84,08      | 6             | 79,92      | 4             | 127,41     | 1           | 58,90      | 204               | SEDRIANO                 |
| 3                     | 19,19      | 4             | 70,40      | 7             | 239,40     | 3           | 211,46     | 205               | SEGRATE                  |
| 5                     | 36,24      | 5             | 67,95      | 2             | 71,78      | 2           | 278,26     | 206               | SENAGO                   |
| 8                     | 60,56      | 5             | 73,47      | 11            | 349,96     | 12          | 1.318,97   | 207               | SENNA LODIGIANA          |
| 15                    | 110,87     | 5             | 70,02      | 7             | 256,12     | -           | -          | 208               | SEREGNO                  |
| 2                     | 10,47      | 2             | 36,36      | 1             | 22,00      | -           | -          | 209               | SESTO SAN GIOVANNI       |
| 3                     | 21,21      | 5             | 70,33      | 8             | 301,51     | 12          | 914,76     | 210               | SETTALA                  |
| 13                    | 98,98      | 9             | 126,18     | 4             | 102,47     | 3           | 281,90     | 211               | SETTIMO MILANESE         |
| 2                     | 12,79      | 4             | 60,01      | 1             | 24,05      | -           | -          | 212               | SEVESO                   |
| 2                     | 17,66      | 4             | 61,26      | 2             | 68,36      | -           | -          | 213               | SOLARO                   |
| 5                     | 39,79      | 5             | 79,63      | 5             | 133,18     | 17          | 1.414,79   | 214               | SOMAGLIA                 |
| 1                     | 7,32       | -             | -          | -             | -          | 3           | 208,53     | 215               | SORDIO                   |
| -                     | -          | -             | -          | -             | -          | -           | -          | 216               | SOVICO                   |
| 1                     | 9,81       | 3             | 41,06      | -             | -          | 1           | 75,20      | 217               | SULBIATE                 |
| 7                     | 47,47      | 6             | 98,49      | 14            | 457,95     | 7           | 741,79     | 240               | TAVAZZANO CON VILLAVESCO |
| 3                     | 21,51      | 2             | 37,13      | 7             | 211,19     | 8           | 705,26     | 218               | TERRANUOVA DEI PASSERINI |
| 5                     | 30,12      | 1             | 10,41      | -             | -          | -           | -          | 219               | TREZZANO ROSA            |
| -                     | -          | 1             | 11,78      | 2             | 59,81      | 4           | 445,39     | 220               | TREZZANO SUL NAVIGLIO    |
| 6                     | 44,08      | 4             | 57,91      | 5             | 162,63     | 1           | 120,00     | 221               | TREZZO SULL'ADDA         |
| 2                     | 14,86      | 3             | 46,26      | 4             | 168,79     | 5           | 373,15     | 222               | TRIBIANO                 |
| 7                     | 45,20      | 2             | 23,11      | 8             | 244,18     | -           | -          | 223               | TRIUGGIO                 |
| 32                    | 228,44     | 17            | 231,67     | 15            | 438,00     | 7           | 687,84     | 224               | TRUCCAZZANO              |

*Segue Tav. 18 — Aziende per classe*  
*Superficie*

| Codice del Comune | C O M U N I           | C L A S S I D I S U P E R |            |             |            |             |            |             |            |
|-------------------|-----------------------|---------------------------|------------|-------------|------------|-------------|------------|-------------|------------|
|                   |                       | Fino a 1,00               |            | 1,01 — 2,00 |            | 2,01 — 3,00 |            | 3,01 — 5,00 |            |
|                   |                       | Aziende                   | Superficie | Aziende     | Superficie | Aziende     | Superficie | Aziende     | Superficie |
| 225               | TURANO LODIGIANO      | 2                         | 1,00       | 6           | 8,57       | 2           | 4,86       | 3           | 12,63      |
| 226               | TURBIGO               | 77                        | 34,02      | 34          | 49,44      | 10          | 24,05      | 7           | 24,40      |
| 227               | USNATE VELATE         | 185                       | 88,68      | 86          | 124,97     | 35          | 81,01      | 11          | 38,93      |
| 228               | VALERA PRATTA         | 7                         | 3,90       | 6           | 8,57       | 5           | 11,70      | 1           | 3,65       |
| 249               | VANZAGHELLO           | 233                       | 131,25     | 66          | 87,91      | 8           | 18,71      | 4           | 15,33      |
| 229               | VANZAGO               | 35                        | 20,38      | 31          | 45,16      | 11          | 26,66      | 7           | 25,98      |
| 230               | VAPRIO D'ADDA         | 56                        | 31,77      | 30          | 42,06      | 22          | 54,58      | 17          | 65,43      |
| 231               | VAREDO                | 10                        | 8,97       | 20          | 30,85      | 7           | 16,21      | 4           | 14,50      |
| 232               | VEDANO AL LAMBRO      | 30                        | 14,30      | 6           | 8,05       | 2           | 4,59       | 1           | 3,07       |
| 233               | VEDUGGIO CON COLEANO  | 67                        | 32,05      | 14          | 17,81      | 5           | 12,44      | 6           | 21,05      |
| 234               | VERANO BRIANZA        | 111                       | 49,46      | 9           | 13,05      | 4           | 9,67       | -           | -          |
| 235               | VERMEZZO              | -                         | -          | -           | -          | -           | -          | -           | -          |
| 236               | VERNATE               | 20                        | 6,09       | 4           | 6,65       | 4           | 9,98       | 5           | 20,13      |
| 237               | VIGNATE               | -                         | -          | 2           | 3,46       | -           | -          | 4           | 15,83      |
| 248               | VILLA CORTESE         | 7                         | 3,19       | 8           | 11,72      | 8           | 19,62      | 5           | 18,79      |
| 238               | VILLANOVA DEL SILLARO | 1                         | 0,33       | -           | -          | 1           | 2,22       | 2           | 6,15       |
| 239               | VILLASANTA            | 33                        | 20,12      | 16          | 24,14      | 1           | 2,68       | 6           | 24,33      |
| 241               | VINERATE              | 233                       | 142,57     | 177         | 259,06     | 57          | 139,55     | 33          | 117,26     |
| 242               | VINODRONE             | 16                        | 12,08      | 13          | 18,25      | 17          | 41,57      | 6           | 21,31      |
| 243               | VITTOONE              | 8                         | 6,04       | 15          | 23,80      | 6           | 14,01      | 10          | 36,65      |
| 244               | VIZZOLO PREDABISSI    | -                         | -          | -           | -          | -           | -          | -           | -          |
| 245               | ZELO BUON PERSICO     | 4                         | 2,60       | 3           | 4,18       | 7           | 18,22      | 8           | 33,34      |
| 246               | ZELO SURRIGONE        | 3                         | 2,37       | -           | -          | 1           | 2,22       | -           | -          |
| 247               | ZIBIDO SAN GIACOMO    | -                         | -          | -           | -          | -           | -          | -           | -          |
|                   | PROVINCIA             | 9.239                     | 4.814,83   | 4.976       | 7.303,79   | 2.214       | 5.433,03   | 1.769       | 6.752,52   |



di superficie totale e comune  
in ettari

| F I C I E T O T A L E |            |               |            |               |            |             |            | Codice del Comune | C O M U N I           |
|-----------------------|------------|---------------|------------|---------------|------------|-------------|------------|-------------------|-----------------------|
| 5,01 — 10,00          |            | 10,01 — 20,00 |            | 20,01 — 50,00 |            | oltre 50,00 |            |                   |                       |
| Aziende               | Superficie | Aziende       | Superficie | Aziende       | Superficie | Aziende     | Superficie |                   |                       |
| 1                     | 5,23       | -             | -          | 5             | 190,53     | 13          | 1.686,48   | 225               | TURANO LODIGIANO      |
| 15                    | 115,12     | 6             | 89,94      | 5             | 144,65     | -           | -          | 226               | TURBIGO               |
| 12                    | 84,52      | 5             | 63,83      | 2             | 55,79      | -           | -          | 227               | USMATE VELATE         |
| 3                     | 22,32      | 1             | 13,60      | 1             | 24,86      | 7           | 624,75     | 228               | VALERA PRATTA         |
| 2                     | 15,16      | -             | -          | 3             | 68,41      | -           | -          | 249               | VANZAGHELLO           |
| 3                     | 23,57      | 6             | 87,30      | 4             | 119,44     | 2           | 113,68     | 229               | VANZAGO               |
| 8                     | 62,46      | 4             | 61,54      | 2             | 62,35      | 1           | 80,00      | 230               | VAPRIO D'ADDA         |
| 3                     | 19,81      | 3             | 36,51      | 1             | 22,52      | -           | -          | 231               | VAREDO                |
| 3                     | 21,06      | 1             | 18,46      | 1             | 34,28      | -           | -          | 232               | VEDANO AL LAMBRO      |
| 4                     | 28,32      | 2             | 35,50      | 1             | 22,23      | -           | -          | 233               | VEDUGGIO CON COLZANO  |
| 1                     | 6,55       | 1             | 13,34      | 2             | 72,36      | -           | -          | 234               | VERANO BRIANZA        |
| -                     | -          | 3             | 49,70      | 4             | 142,41     | 3           | 269,52     | 235               | VERMEZZO              |
| 8                     | 51,83      | 4             | 62,05      | 7             | 201,27     | 10          | 981,20     | 236               | VERNATE               |
| 2                     | 14,86      | 2             | 24,85      | 10            | 325,15     | 3           | 232,90     | 237               | VIGNATE               |
| 7                     | 49,75      | 2             | 28,26      | 2             | 69,73      | 2           | 141,23     | 248               | VILLA CORTESE         |
| 3                     | 20,68      | 2             | 27,29      | 8             | 275,78     | 10          | 1.046,12   | 238               | VILLANOVA DEL SILLARO |
| 2                     | 15,85      | 2             | 26,80      | -             | -          | 1           | 60,00      | 239               | VILLASANTA            |
| 14                    | 98,39      | 6             | 80,22      | 12            | 393,24     | 4           | 222,15     | 241               | VIMERCATE             |
| 7                     | 52,05      | 3             | 46,98      | -             | -          | -           | -          | 242               | VINODRONE             |
| 4                     | 27,26      | 2             | 32,06      | 2             | 68,71      | 3           | 181,27     | 243               | VITTUONE              |
| 1                     | 8,64       | 1             | 10,80      | 4             | 135,33     | 4           | 316,61     | 244               | VIZZOLO PREDABISSI    |
| 6                     | 37,70      | 4             | 52,67      | 6             | 190,03     | 15          | 1.247,47   | 245               | ZELO BUON PERSICO     |
| 1                     | 9,81       | 2             | 23,56      | 6             | 175,00     | 3           | 238,36     | 246               | ZELO SURRIGONE        |
| 2                     | 16,93      | 2             | 34,61      | 6             | 189,56     | 18          | 1.733,34   | 247               | ZIBIDO SAN GIACOMO    |
| 1.579                 | 11.279,56  | 1.251         | 18.131,70  | 1.334         | 42.972,44  | 952         | 88.090,17  |                   | PROVINCIA             |

Tav. 19 — Ripartizione della superficie aziendale secondo l'utilizzazione dei terreni, per comune

Superficie in ettari

| Codice dei Comuni | C O M U N I            | SUPERFICIE AGRICOLA UTILIZZATA (SAU) |                         |        |                                     |          | SUPERFICIE<br>A<br>BOSCHI | ALTRA<br>SUPERFICIE |
|-------------------|------------------------|--------------------------------------|-------------------------|--------|-------------------------------------|----------|---------------------------|---------------------|
|                   |                        | Seminativi                           | Coltivazioni permanenti |        | Prati<br>permanenti<br>e<br>pascoli | Totale   |                           |                     |
|                   |                        |                                      | legnose<br>agrarie      | altre  |                                     |          |                           |                     |
| 001               | ABBADIA CERRETO        | 268,55                               | -                       | 2,00   | 180,99                              | 451,54   | 3,27                      | 69,06               |
| 002               | ABBIATEGRASSO          | 1.343,59                             | -                       | 118,54 | 1.132,02                            | 2.594,15 | 756,32                    | 329,99              |
| 003               | AGRATE BRIANZA         | 539,39                               | 8,78                    | -      | 114,19                              | 662,36   | 7,03                      | 43,64               |
| 004               | AICURZIO               | 314,38                               | 0,06                    | -      | -                                   | 314,44   | 19,59                     | 9,91                |
| 005               | ALBAIRATE              | 916,93                               | -                       | 47,98  | 263,65                              | 1.228,56 | 55,36                     | 120,62              |
| 006               | ALBIATE                | 332,13                               | -                       | -      | 3,65                                | 335,78   | 6,10                      | 0,97                |
| 007               | ARCONATE               | 607,04                               | -                       | -      | 173,37                              | 780,41   | 41,91                     | 28,06               |
| 008               | ARCOBE                 | 254,87                               | -                       | 0,13   | 102,39                              | 357,39   | 51,94                     | 5,61                |
| 009               | ARESE                  | 323,51                               | -                       | 4,00   | 5,23                                | 332,74   | -                         | 15,18               |
| 010               | ARLUNO                 | 755,09                               | -                       | -      | 1,08                                | 756,17   | 27,77                     | 48,85               |
| 011               | ASSAGO                 | 407,28                               | -                       | 1,00   | 113,14                              | 521,42   | -                         | 31,78               |
| 012               | BAREGGIO               | 621,46                               | 1,96                    | 1,85   | 66,48                               | 691,75   | 1,25                      | 50,07               |
| 013               | BARLASSINA             | 20,93                                | -                       | -      | 32,84                               | 53,77    | -                         | 0,41                |
| 014               | BASIANO                | 253,51                               | -                       | 1,64   | -                                   | 255,15   | 13,49                     | 17,06               |
| 015               | BASIGLIO               | 487,65                               | -                       | -      | 166,65                              | 654,30   | 66,55                     | 64,27               |
| 016               | BELLINZAGO LOMBARDO    | 207,41                               | -                       | -      | 287,17                              | 494,58   | -                         | 15,37               |
| 017               | BELLOSCO               | 414,80                               | -                       | -      | -                                   | 414,80   | 17,86                     | 17,10               |
| 018               | BERNAREGGIO            | 321,82                               | 0,11                    | 0,13   | -                                   | 322,06   | 7,18                      | 8,15                |
| 019               | BERNATE TICINO         | 299,61                               | -                       | 15,68  | 425,51                              | 740,80   | 171,60                    | 24,11               |
| 020               | BERTONICO              | 1.373,50                             | -                       | 106,36 | 81,60                               | 1.561,46 | 22,90                     | 169,25              |
| 021               | BESANA IN BRIANZA      | 391,22                               | 11,61                   | 0,06   | 434,99                              | 837,88   | 73,23                     | 57,94               |
| 022               | BESATE                 | 584,23                               | -                       | 138,51 | 146,35                              | 869,09   | 158,73                    | 123,12              |
| 023               | BIASSONO               | 119,53                               | -                       | 12,90  | 65,45                               | 197,88   | 2,80                      | 4,67                |
| 024               | BINASCO                | 142,39                               | -                       | 3,27   | 35,41                               | 181,07   | -                         | 20,49               |
| 025               | BOFFALORA D'ADDA       | 312,95                               | -                       | 33,70  | 254,08                              | 600,73   | 13,41                     | 80,28               |
| 026               | BOFFALORA SOPRA TICINO | 276,39                               | -                       | 10,08  | 191,11                              | 477,58   | 24,72                     | 33,37               |
| 027               | BOLLATE                | 408,00                               | -                       | -      | 229,96                              | 637,96   | 2,76                      | 26,74               |
| 028               | BORGHETTO LODIGIANO    | 1.510,43                             | 3,72                    | 40,58  | 360,95                              | 1.915,68 | 1,20                      | 216,51              |
| 029               | BORGO SAN GIOVANNI     | 508,56                               | -                       | -      | 153,82                              | 662,38   | -                         | 71,70               |
| 030               | BOVISIO-MASCIAGO       | 165,74                               | 0,96                    | -      | 20,57                               | 187,27   | 3,48                      | 5,35                |
| 031               | BREMBIO                | 1.333,30                             | -                       | 8,00   | 55,00                               | 1.396,30 | 28,30                     | 130,03              |
| 032               | BRESSO                 | 23,86                                | -                       | -      | 17,30                               | 41,16    | -                         | 2,80                |
| 033               | BRIOSCO                | 140,61                               | 2,56                    | -      | 164,49                              | 307,66   | 36,12                     | 21,26               |
| 034               | BRUGHERIO              | 260,34                               | -                       | 1,42   | 158,88                              | 420,64   | 1,12                      | 35,73               |
| 035               | BUBBIANO               | 184,23                               | -                       | 9,60   | 48,23                               | 242,06   | 5,82                      | 16,65               |
| 036               | BUCCINASCO             | 602,62                               | -                       | -      | 211,28                              | 813,90   | 13,50                     | 60,16               |
| 037               | BURAGO DI MOLGORA      | 218,99                               | -                       | -      | 4,54                                | 223,53   | 11,26                     | 3,12                |
| 038               | BUSCATE                | 337,45                               | -                       | -      | 84,27                               | 421,72   | 17,26                     | 32,44               |
| 039               | BUSNAGO                | 317,43                               | 0,18                    | -      | -                                   | 317,61   | 19,60                     | 18,17               |
| 040               | BUSSERO                | 173,68                               | -                       | -      | 211,81                              | 385,49   | -                         | 17,98               |
| 041               | BUSTO GAROLFO          | 662,90                               | -                       | -      | 3,87                                | 666,77   | 53,45                     | 21,62               |
| 042               | CALVIGNASCO            | 156,58                               | -                       | 6,52   | 50,36                               | 213,46   | -                         | 18,50               |
| 043               | CANAIRAGO              | 989,46                               | -                       | 147,72 | 52,33                               | 1.189,51 | 51,46                     | 96,67               |
| 044               | CAMBIAGO               | 355,89                               | -                       | -      | 13,51                               | 369,40   | 8,18                      | 10,17               |
| 045               | CAMPARADA              | 85,69                                | -                       | 0,45   | 19,88                               | 106,02   | 14,71                     | 9,39                |

Segue TAV. 19 — Ripartizione della superficie aziendale secondo l'utilizzazione dei terreni, per comune  
Superficie in ettari

| Codice del Comune | C O M U N I              | SUPERFICIE AGRICOLA UTILIZZATA (SAU) |                         |        |                                     | SUPERFICIE<br>A<br>BOSCHI | ALTRA<br>SUPERFICIE |        |
|-------------------|--------------------------|--------------------------------------|-------------------------|--------|-------------------------------------|---------------------------|---------------------|--------|
|                   |                          | Seminativi                           | Coltivazioni permanenti |        | Prati<br>permanenti<br>e<br>pascoli |                           |                     | Totale |
|                   |                          |                                      | legnose<br>agrarie      | altre  |                                     |                           |                     |        |
| 046               | CANEGRATE                | 148,45                               | -                       | -      | 36,13                               | 184,58                    | 1,30                | 2,84   |
| 047               | CAPONAGO                 | 261,18                               | -                       | -      | 55,44                               | 316,62                    | 1,20                | 15,68  |
| 048               | CARATE BRIANZA           | 315,41                               | 1,30                    | 3,29   | 49,04                               | 369,04                    | 37,35               | 14,79  |
| 049               | CARNATE                  | 156,37                               | 0,13                    | -      | 4,90                                | 161,40                    | 5,75                | 2,88   |
| 050               | CARPIANO                 | 1.116,48                             | -                       | -      | 307,30                              | 1.423,78                  | -                   | 168,08 |
| 051               | CARUGATE                 | 178,82                               | 0,26                    | -      | 99,58                               | 278,66                    | 0,09                | 17,63  |
| 052               | CASALETTO LODIGIANO      | 553,98                               | -                       | -      | 179,24                              | 733,22                    | 1,32                | 64,22  |
| 053               | CASALHAIOTTO             | 176,97                               | -                       | 2,47   | 199,90                              | 379,34                    | 1,44                | 39,50  |
| 054               | CASALPOSTERLENGO         | 1.920,67                             | 2,84                    | 3,53   | 26,73                               | 1.953,77                  | 11,11               | 128,23 |
| 055               | CASARILE                 | 406,08                               | -                       | 57,05  | 49,30                               | 512,43                    | 12,13               | 50,37  |
| 056               | CASELLE LANDI            | 1.510,96                             | 6,38                    | 320,21 | 16,35                               | 1.853,90                  | -                   | 109,95 |
| 057               | CASELLE LURANI           | 521,40                               | -                       | -      | 125,81                              | 647,21                    | 18,39               | 76,93  |
| 058               | CASOREZZO                | 350,20                               | -                       | -      | 223,74                              | 573,94                    | 1,63                | 28,59  |
| 059               | CASSANO D'ADDA           | 517,00                               | -                       | -      | 742,19                              | 1.259,19                  | 21,52               | 87,19  |
| 060               | CASSINA DE'PECCHI        | 250,57                               | -                       | -      | 263,94                              | 514,51                    | 2,61                | 25,57  |
| 061               | CASSINETTA DI LUGAGNANO  | 109,41                               | -                       | 4,83   | 151,78                              | 266,02                    | -                   | 22,10  |
| 062               | CASTANO PRINO            | 409,86                               | -                       | 8,18   | 165,29                              | 583,33                    | 105,62              | 23,16  |
| 063               | CASTELNUOVO BOCCA D'ADDA | 1.274,03                             | 5,21                    | 67,36  | 8,83                                | 1.355,43                  | 0,08                | 113,28 |
| 064               | CASTIGLIONE D'ADDA       | 813,87                               | -                       | 175,45 | 39,93                               | 1.029,25                  | -                   | 60,25  |
| 065               | CASTIRAGA VIDARDO        | 276,96                               | -                       | -      | 71,66                               | 348,62                    | -                   | 41,11  |
| 066               | CAVACURTA                | 613,11                               | -                       | 2,61   | -                                   | 615,72                    | -                   | 50,27  |
| 067               | CAVENAGO D'ADDA          | 584,50                               | -                       | 53,12  | 407,32                              | 1.044,94                  | 124,59              | 107,04 |
| 068               | CAVENAGO DI BRIANZA      | 167,52                               | -                       | -      | 17,66                               | 185,18                    | 2,30                | 8,04   |
| 069               | CERIANO LAGHETTO         | 150,61                               | 111,90                  | 0,06   | 5,74                                | 268,31                    | -                   | 4,72   |
| 070               | CERNUSCO SUL NAVIGLIO    | 408,96                               | -                       | -      | 155,68                              | 564,64                    | 1,00                | 42,44  |
| 071               | CERRO AL LAMBRO          | 606,33                               | -                       | -      | 233,45                              | 839,78                    | 7,80                | 49,47  |
| 072               | CERRO MAGGIORE           | 347,66                               | -                       | -      | 40,47                               | 388,13                    | 27,52               | 17,90  |
| 073               | CERVIGNANO D'ADDA        | 230,41                               | -                       | 12,00  | 107,40                              | 349,81                    | -                   | 15,69  |
| 074               | CESANO BOSCONI           | 114,58                               | -                       | -      | 37,45                               | 152,03                    | -                   | 10,06  |
| 075               | CESANO MADERNO           | 89,91                                | -                       | -      | 123,73                              | 213,64                    | 15,87               | 10,65  |
| 076               | CESATE                   | 170,91                               | -                       | -      | -                                   | 170,91                    | -                   | 7,04   |
| 077               | CINISELLO BALSANO        | 324,49                               | -                       | -      | -                                   | 324,49                    | -                   | 18,09  |
| 078               | CISLIANO                 | 829,76                               | 0,65                    | 9,81   | 194,37                              | 1.034,59                  | 17,67               | 70,07  |
| 079               | CODOGNO                  | 1.372,33                             | 1,42                    | 6,94   | 12,41                               | 1.393,10                  | -                   | 114,71 |
| 080               | COGLIATE                 | 246,38                               | -                       | -      | 85,65                               | 332,03                    | 49,38               | 9,83   |
| 081               | COLOGNO MONZESE          | 157,76                               | -                       | -      | 58,38                               | 216,14                    | 2,81                | 34,23  |
| 082               | COLTURANO                | 257,51                               | -                       | -      | 125,41                              | 382,92                    | 9,81                | 49,27  |
| 083               | COHAZZO                  | 597,61                               | -                       | 6,10   | 190,01                              | 793,72                    | 8,43                | 129,63 |
| 084               | CONCOREZZO               | 339,80                               | -                       | -      | 65,34                               | 405,14                    | -                   | 23,13  |
| 085               | CORBETTA                 | 824,18                               | -                       | 3,58   | 404,80                              | 1.232,56                  | 17,75               | 103,89 |
| 086               | CORNANO                  | 102,20                               | -                       | -      | 11,10                               | 113,30                    | -                   | 12,94  |
| 087               | CORNAREDO                | 243,96                               | -                       | 0,13   | 202,62                              | 446,71                    | 6,19                | 55,42  |
| 088               | CORNATE D'ADDA           | 783,32                               | -                       | -      | 143,93                              | 927,25                    | 31,31               | 14,29  |
| 089               | CORNEGHIANO LAUDENSE     | 343,80                               | -                       | -      | 26,28                               | 370,08                    | -                   | 32,21  |
| 090               | CORNO GIOVINE            | 638,18                               | -                       | 1,71   | 2,00                                | 641,89                    | 1,40                | 41,74  |

Segue TAV. 19 — Ripartizione della superficie aziendale secondo l'utilizzazione dei terreni, per comune  
Superficie in ettari

| Codice del Comune | C O M U N I         | SUPERFICIE AGRICOLA UTILIZZATA (SAU) |                         |        |                                     | SUPERFICIE<br>A<br>BOSCHI | ALTRA<br>SUPERFICIE |        |
|-------------------|---------------------|--------------------------------------|-------------------------|--------|-------------------------------------|---------------------------|---------------------|--------|
|                   |                     | Seminativi                           | Coltivazioni permanenti |        | Prati<br>permanenti<br>e<br>pascoli |                           |                     |        |
|                   |                     |                                      | legnose<br>agrarie      | altre  |                                     |                           |                     |        |
| 091               | CORNOVECCHIO        | 594,61                               | -                       | 0,71   | -                                   | 595,32                    | 6,50                | 46,07  |
| 092               | CORREZZANA          | 140,95                               | -                       | -      | -                                   | 140,95                    | 8,93                | 3,01   |
| 093               | CORSICO             | 59,14                                | -                       | 1,50   | 41,62                               | 102,26                    | -                   | 13,87  |
| 094               | CORTE PALASIO       | 592,87                               | -                       | 93,21  | 508,82                              | 1.194,90                  | 39,41               | 159,12 |
| 095               | CRESPIATICA         | 217,62                               | -                       | -      | 372,95                              | 590,57                    | -                   | 37,87  |
| 096               | CUGGIONO            | 429,10                               | -                       | 18,85  | 412,27                              | 860,22                    | 137,63              | 111,55 |
| 097               | CUSAGO              | 690,09                               | -                       | -      | 167,51                              | 857,60                    | 8,50                | 137,05 |
| 098               | CUSANO MILANINO     | 26,66                                | -                       | -      | -                                   | 26,66                     | -                   | 2,84   |
| 099               | DAIRAGO             | 350,48                               | -                       | 0,29   | -                                   | 350,77                    | 25,99               | 11,00  |
| 100               | DESIO               | 440,20                               | -                       | -      | 8,51                                | 448,71                    | 1,20                | 16,91  |
| 101               | DRESANO             | 148,46                               | -                       | -      | 54,66                               | 203,12                    | -                   | 9,42   |
| 102               | FOMBIO              | 583,35                               | -                       | 0,98   | -                                   | 584,33                    | -                   | 46,34  |
| 103               | GAGGIANO            | 1.655,67                             | -                       | 15,01  | 481,29                              | 2.151,97                  | 10,46               | 235,31 |
| 104               | GALGAGNANO          | 280,21                               | -                       | 10,67  | 141,74                              | 432,62                    | 20,20               | 114,40 |
| 105               | GARBAGNATE MILANESE | 181,11                               | 4,20                    | -      | 50,76                               | 236,07                    | -                   | 3,19   |
| 106               | GESSATE             | 145,48                               | -                       | -      | 247,02                              | 392,50                    | 10,88               | 39,75  |
| 107               | GIUSSANO            | 151,59                               | 0,70                    | -      | 75,15                               | 227,44                    | 1,85                | 16,30  |
| 108               | GORGONZOLA          | 391,19                               | -                       | -      | 274,64                              | 665,83                    | -                   | 37,73  |
| 109               | GRAFFIGNANA         | 603,54                               | 43,64                   | -      | 8,86                                | 656,04                    | 52,19               | 45,92  |
| 110               | GREZZAGO            | 267,88                               | -                       | -      | 10,27                               | 278,15                    | 5,17                | 5,82   |
| 111               | GUARDANIGLIO        | 754,95                               | 10,74                   | 44,47  | -                                   | 810,16                    | -                   | 67,11  |
| 112               | GUDO VISCONTI       | 294,41                               | -                       | 1,31   | 165,03                              | 460,75                    | -                   | 36,80  |
| 113               | INVERUNO            | 420,48                               | -                       | 3,00   | 223,92                              | 647,40                    | 55,88               | 39,86  |
| 114               | INZAGO              | 575,95                               | -                       | -      | 337,59                              | 913,54                    | 1,13                | 62,23  |
| 115               | LACCHIARELLA        | 1.413,63                             | -                       | 236,88 | 262,59                              | 1.913,10                  | 33,14               | 208,26 |
| 116               | LAINATE             | 449,65                               | -                       | -      | 78,75                               | 528,40                    | -                   | 32,00  |
| 117               | LAZZATE             | 219,30                               | -                       | -      | 50,82                               | 270,12                    | 25,52               | 3,76   |
| 118               | LEGNANO             | 362,36                               | -                       | -      | 26,60                               | 388,96                    | 34,22               | 25,92  |
| 119               | LENTATE SUL SEVESO  | 214,57                               | -                       | -      | 145,30                              | 359,87                    | 8,08                | 13,54  |
| 120               | LESNO               | 125,11                               | 0,50                    | -      | 81,87                               | 207,48                    | 20,84               | 5,15   |
| 121               | LINBIATE            | 291,33                               | 0,40                    | 2,00   | 42,22                               | 335,95                    | 12,25               | 30,72  |
| 122               | LISCATE             | 474,14                               | -                       | -      | 321,96                              | 796,10                    | -                   | 68,89  |
| 123               | LISSONE             | 197,43                               | -                       | -      | 27,88                               | 225,31                    | -                   | 13,90  |
| 124               | LIVRAGA             | 385,82                               | 2,68                    | 11,65  | 635,79                              | 1.035,94                  | -                   | 111,97 |
| 125               | LOCATE DI TRIULEZI  | 712,10                               | -                       | 38,20  | 259,04                              | 1.009,34                  | -                   | 128,26 |
| 126               | LODI                | 1.541,32                             | 9,21                    | 59,00  | 1.112,95                            | 2.722,48                  | 79,77               | 265,39 |
| 127               | LODI VECCHIO        | 1.104,98                             | -                       | 16,80  | 129,21                              | 1.250,99                  | -                   | 115,52 |
| 128               | MACCASTORNA         | 294,49                               | -                       | 82,07  | 5,00                                | 381,56                    | 1,00                | 22,88  |
| 129               | MACHERIO            | 167,54                               | -                       | -      | 44,66                               | 212,20                    | 7,41                | 7,80   |
| 130               | MAGENTA             | 615,80                               | -                       | 35,34  | 531,48                              | 1.182,62                  | 281,86              | 119,39 |
| 131               | MAGNAGO             | 315,24                               | 0,74                    | 0,50   | 98,59                               | 415,07                    | 94,82               | 20,69  |
| 132               | MAIRAGO             | 806,15                               | -                       | 17,84  | 92,83                               | 916,82                    | -                   | 92,93  |
| 133               | MALEO               | 1.626,15                             | 5,55                    | 52,87  | 25,49                               | 1.710,06                  | -                   | 100,55 |
| 134               | MARCALLO CON CASONE | 293,71                               | -                       | -      | 179,13                              | 472,84                    | 1,26                | 17,72  |
| 135               | MARUDO              | 315,54                               | -                       | -      | 14,00                               | 329,54                    | -                   | 28,56  |

Segue Tav. 19 — Ripartizione della superficie aziendale secondo l'utilizzazione dei terreni, per comune  
Superficie in ettari

| Codice dei Comuni | C O M U N I           | SUPERFICIE AGRICOLA UTILIZZATA (SAU) |                         |        |                                     | SUPERFICIE<br>A<br>BOSCHI | ALTRA<br>SUPERFICIE |        |
|-------------------|-----------------------|--------------------------------------|-------------------------|--------|-------------------------------------|---------------------------|---------------------|--------|
|                   |                       | Seminativi                           | Coltivazioni permanenti |        | Prati<br>permanenti<br>e<br>pascoli |                           |                     | Totale |
|                   |                       |                                      | legnose<br>agrarie      | altre  |                                     |                           |                     |        |
| 136               | HASATE                | 177,19                               | -                       | 0,69   | 111,98                              | 289,86                    | 14,28               | 9,09   |
| 137               | HASSALENGO            | 547,45                               | -                       | -      | 78,23                               | 625,68                    | 4,58                | 74,51  |
| 138               | HEDA                  | 45,41                                | -                       | -      | 43,45                               | 88,86                     | 1,00                | 6,73   |
| 139               | HEDIGLIA              | 1.339,76                             | -                       | 6,93   | 417,38                              | 1.764,07                  | -                   | 156,72 |
| 140               | HELEGNANO             | 147,93                               | 4,01                    | 3,94   | 81,36                               | 237,24                    | -                   | 14,21  |
| 141               | HELETTI               | 559,59                               | 1,36                    | 41,95  | 1,10                                | 604,00                    | -                   | 37,96  |
| 142               | HELZO                 | 223,87                               | -                       | -      | 353,05                              | 576,92                    | -                   | 69,66  |
| 143               | HERLINO               | 520,68                               | -                       | 26,19  | 257,15                              | 804,02                    | 68,00               | 82,91  |
| 144               | HESERO                | 189,07                               | -                       | -      | 134,83                              | 323,90                    | -                   | 11,11  |
| 145               | HEZZAGO               | 362,11                               | -                       | -      | 21,33                               | 383,44                    | 23,46               | 13,74  |
| 146               | HILANO                | 3.167,44                             | -                       | 27,13  | 978,08                              | 4.172,65                  | 36,78               | 339,20 |
| 147               | HISINTO               | 241,92                               | 1,50                    | -      | 15,05                               | 258,47                    | 28,20               | 11,37  |
| 148               | MONTANASO LOMBARDO    | 452,14                               | 10,26                   | 6,54   | 153,59                              | 622,53                    | -                   | 66,81  |
| 149               | HONZA                 | 592,80                               | -                       | -      | 225,13                              | 817,93                    | 2,53                | 61,13  |
| 150               | HORIMONDO             | 1.336,40                             | -                       | -      | 332,45                              | 1.668,85                  | 256,19              | 373,96 |
| 151               | HOTTA VISCONTI        | 389,84                               | 9,25                    | 104,80 | 35,80                               | 539,69                    | 83,98               | 51,11  |
| 152               | HUGGIO'               | 135,34                               | -                       | -      | 69,00                               | 204,34                    | -                   | 20,91  |
| 153               | HULAZZANO             | 957,49                               | -                       | -      | 302,35                              | 1.259,84                  | 10,27               | 147,74 |
| 154               | HERVIANO              | 623,83                               | -                       | -      | 48,27                               | 672,10                    | 9,57                | 40,06  |
| 155               | HOSATE                | 163,13                               | 35,00                   | -      | 31,14                               | 229,27                    | 90,13               | 14,81  |
| 156               | NOVA MILANESE         | 229,66                               | -                       | 1,19   | 1,81                                | 232,66                    | -                   | 20,76  |
| 157               | NOVATE MILANESE       | 180,09                               | -                       | -      | 9,71                                | 189,80                    | -                   | 11,42  |
| 158               | NOVIGLIO              | 912,76                               | -                       | 20,83  | 326,10                              | 1.259,69                  | -                   | 124,41 |
| 159               | OPERA                 | 322,98                               | -                       | -      | 92,41                               | 415,39                    | 16,36               | 53,65  |
| 160               | ORIO LITTA            | 514,99                               | -                       | 111,97 | 14,70                               | 641,66                    | -                   | 43,63  |
| 161               | ORNAGO                | 430,45                               | -                       | -      | 8,50                                | 438,95                    | 15,59               | 18,58  |
| 162               | OSPEDALETTO LODIGIANO | 686,74                               | -                       | 21,50  | 11,18                               | 719,42                    | -                   | 63,11  |
| 163               | OSSAGO LODIGIANO      | 953,62                               | -                       | 6,00   | 41,71                               | 1.001,33                  | -                   | 95,05  |
| 164               | OSSONA                | 280,29                               | 0,65                    | -      | 54,19                               | 335,13                    | 7,49                | 18,13  |
| 165               | OZZERO                | 585,50                               | -                       | 16,54  | 386,96                              | 989,00                    | -                   | 99,34  |
| 166               | PADERNO DUGHANO       | 567,53                               | -                       | 3,00   | 1,96                                | 572,49                    | 1,13                | 26,97  |
| 167               | PANTIGLIATE           | 317,42                               | -                       | 0,19   | 118,35                              | 435,96                    | -                   | 25,97  |
| 168               | PARABIAGO             | 512,95                               | -                       | 2,85   | 163,21                              | 679,01                    | 14,18               | 33,66  |
| 169               | PAULLO                | 523,30                               | -                       | 5,00   | 195,48                              | 723,78                    | -                   | 50,65  |
| 170               | PERO                  | 46,35                                | -                       | -      | 54,35                               | 100,70                    | -                   | 27,76  |
| 171               | PESCHIERA BORRONEO    | 1.005,44                             | -                       | -      | 539,25                              | 1.544,69                  | -                   | 137,10 |
| 172               | PESSANO CON BORNAGO   | 119,25                               | -                       | -      | 269,18                              | 388,43                    | 1,09                | 24,38  |
| 173               | PIEVE EMANUELE        | 699,04                               | -                       | 19,48  | 157,65                              | 876,17                    | -                   | 123,63 |
| 174               | PIEVE PISSIRAGA       | 856,97                               | -                       | -      | 140,18                              | 997,15                    | -                   | 108,45 |
| 175               | PIOLTELLO             | 505,64                               | -                       | -      | 259,32                              | 764,96                    | -                   | 72,68  |
| 176               | POGLIANO MILANESE     | 52,50                                | -                       | -      | 58,85                               | 111,35                    | 6,05                | 8,69   |
| 177               | POZZO D'ADDA          | 389,45                               | 0,28                    | -      | 1,13                                | 390,86                    | 4,49                | 11,48  |
| 178               | POZZUOLO MARTESANA    | 518,58                               | -                       | 0,91   | 648,27                              | 1.167,76                  | 3,39                | 56,37  |
| 179               | PREGHANA MILANESE     | 116,58                               | -                       | 0,13   | 3,58                                | 120,29                    | 3,64                | 8,75   |
| 180               | RENATE                | 40,20                                | -                       | -      | 126,38                              | 166,58                    | 1,01                | 2,60   |

## Segue TAV. 19 — Ripartizione della superficie aziendale secondo l'utilizzazione dei terreni, per comune

Superficie in ettari

| Codice del Comune | C O M U N I              | SUPERFICIE AGRICOLA UTILIZZATA (SAU) |                         |        |                                     | SUPERFICIE<br>A<br>BOSCHI | ALTRA<br>SUPERFICIE |        |
|-------------------|--------------------------|--------------------------------------|-------------------------|--------|-------------------------------------|---------------------------|---------------------|--------|
|                   |                          | Seminativi                           | Coltivazioni permanenti |        | Prati<br>permanenti<br>o<br>pascoli |                           |                     |        |
|                   |                          |                                      | legnose<br>agrarie      | altre  |                                     |                           |                     |        |
| 181               | RESCALDINA               | 294,51                               | 0,76                    | 0,79   | 19,32                               | 315,38                    | 191,04              | 42,11  |
| 182               | RHO                      | 871,34                               | -                       | 17,59  | 20,77                               | 909,70                    | 3,12                | 52,84  |
| 183               | ROBECCHETTO CON INDUONO  | 589,64                               | 4,11                    | 14,05  | 172,83                              | 780,63                    | 221,36              | 91,42  |
| 184               | ROBECCO SUL NAVIGLIO     | 1.065,94                             | 3,67                    | 29,60  | 160,43                              | 1.259,64                  | 412,24              | 155,56 |
| 185               | RODANO                   | 723,00                               | 0,25                    | 26,50  | 262,40                              | 1.012,15                  | 19,95               | 39,79  |
| 186               | RONCELLO                 | 265,31                               | -                       | -      | 1,31                                | 266,62                    | 9,22                | 8,60   |
| 187               | RONCO BRIANTINO          | 293,61                               | -                       | -      | 24,08                               | 317,69                    | 9,48                | 7,35   |
| 188               | ROSATE                   | 1.190,20                             | -                       | 15,31  | 363,60                              | 1.569,11                  | -                   | 150,14 |
| 189               | ROZZANO                  | 478,13                               | -                       | -      | 263,17                              | 741,30                    | -                   | 37,70  |
| 190               | SALERANO SUL LANBRO      | 300,79                               | -                       | -      | 36,07                               | 336,86                    | 5,90                | 36,34  |
| 191               | SAN COLOMBANO AL LANBRO  | 615,26                               | 328,18                  | 29,35  | 143,19                              | 1.115,98                  | 11,81               | 32,56  |
| 192               | SAN DONATO MILANESE      | 501,48                               | -                       | 4,05   | 164,08                              | 669,61                    | -                   | 46,88  |
| 193               | SAN FIORANO              | 717,58                               | -                       | 16,73  | 9,50                                | 743,81                    | 1,13                | 57,56  |
| 194               | SAN GIORGIO SU LEGNANO   | 86,27                                | 0,10                    | -      | 5,51                                | 91,88                     | 6,73                | 3,29   |
| 195               | SAN GIULIANO MILANESE    | 1.397,20                             | 2,22                    | 102,28 | 651,87                              | 2.153,57                  | -                   | 172,81 |
| 196               | SAN MARTINO IN STRADA    | 657,76                               | -                       | -      | 432,74                              | 1.090,50                  | -                   | 99,68  |
| 197               | SAN ROCCO AL PORTO       | 1.471,80                             | -                       | 447,53 | 8,27                                | 1.927,60                  | 52,01               | 151,27 |
| 198               | SANT'ANGELO LODIGIANO    | 1.407,86                             | 0,26                    | 18,93  | 106,77                              | 1.533,82                  | 1,00                | 170,50 |
| 199               | SANTO STEFANO LODIGIANO  | 751,42                               | 0,10                    | 59,28  | 25,84                               | 836,64                    | 1,29                | 60,99  |
| 200               | SANTO STEFANO TICINO     | 416,08                               | -                       | -      | -                                   | 416,08                    | 1,30                | 26,10  |
| 201               | SAN VITTORE OLONA        | 70,49                                | -                       | -      | 74,97                               | 145,46                    | 4,80                | 8,45   |
| 202               | SAN ZERONE AL LANBRO     | 241,90                               | -                       | 0,30   | 268,67                              | 510,87                    | -                   | 47,68  |
| 203               | SECUGNAGO                | 541,85                               | -                       | 6,04   | 33,02                               | 580,91                    | -                   | 44,95  |
| 204               | SEDRIANO                 | 486,43                               | -                       | 0,22   | 13,18                               | 499,83                    | -                   | 37,76  |
| 205               | SEGRATE                  | 323,43                               | -                       | -      | 188,94                              | 512,37                    | -                   | 40,20  |
| 206               | SENAGO                   | 441,23                               | -                       | 2,63   | 32,53                               | 476,39                    | 6,92                | 46,04  |
| 207               | SENNA LODIGIANA          | 1.343,63                             | 0,19                    | 346,38 | 20,64                               | 1.710,84                  | 77,29               | 111,57 |
| 208               | SEREGNO                  | 418,05                               | -                       | 2,10   | 171,02                              | 591,17                    | 5,34                | 8,40   |
| 209               | SESTO SAN GIOVANNI       | 93,94                                | -                       | -      | 2,33                                | 96,27                     | 3,40                | 5,05   |
| 210               | SETTALA                  | 845,30                               | -                       | 17,38  | 425,40                              | 1.288,08                  | -                   | 36,38  |
| 211               | SETTINO MILANESE         | 617,92                               | -                       | 0,70   | 60,38                               | 679,00                    | 29,14               | 35,23  |
| 212               | SEVESO                   | 117,54                               | 0,10                    | -      | 6,86                                | 124,50                    | 4,23                | 5,66   |
| 213               | SOLARO                   | 122,59                               | -                       | -      | 37,90                               | 160,49                    | -                   | 33,67  |
| 214               | SOMAGLIA                 | 1.508,15                             | 1,96                    | 41,77  | 18,96                               | 1.570,84                  | -                   | 119,72 |
| 215               | SORDIO                   | 190,61                               | -                       | -      | 11,46                               | 202,07                    | -                   | 14,20  |
| 216               | SOVICO                   | 29,67                                | 0,28                    | -      | 8,63                                | 38,58                     | -                   | 4,73   |
| 217               | SULBIATE                 | 244,39                               | 0,06                    | -      | 7,30                                | 251,75                    | 5,56                | 10,54  |
| 240               | TAVAZZANO CON VILLAVESCO | 1.102,89                             | -                       | 30,30  | 108,79                              | 1.241,98                  | -                   | 122,93 |
| 218               | TERRANUOVA DEI PASSERINI | 896,06                               | -                       | 3,59   | 29,42                               | 929,07                    | -                   | 50,94  |
| 219               | TREZZANO ROSA            | 280,52                               | -                       | -      | 2,67                                | 283,19                    | 3,72                | 22,31  |
| 220               | TREZZANO SUL NAVIGLIO    | 349,96                               | -                       | 9,75   | 107,61                              | 467,32                    | 6,74                | 42,92  |
| 221               | TREZZO SULL'ADDA         | 417,95                               | 2,63                    | -      | 71,94                               | 492,52                    | 13,63               | 24,86  |
| 222               | TRIBIANO                 | 445,35                               | -                       | 2,29   | 120,40                              | 568,04                    | 5,12                | 31,86  |
| 223               | TRIUGGIO                 | 290,06                               | 0,43                    | -      | 125,37                              | 415,86                    | 67,24               | 15,11  |
| 224               | TRUCCAZZANO              | 737,06                               | 0,14                    | 22,49  | 780,69                              | 1.540,38                  | 113,62              | 97,20  |

Segue TAV. 19 — Ripartizione della superficie aziendale secondo l'utilizzazione dei terreni, per comune  
Superficie in ettari

| Codice del Comune | C O M U N I           | SUPERFICIE AGRICOLA UTILIZZATA (SAU) |                         |          |                                      | SUPERFICIE<br>A<br>BOSCHI | ALTRA<br>SUPERFICIE |           |
|-------------------|-----------------------|--------------------------------------|-------------------------|----------|--------------------------------------|---------------------------|---------------------|-----------|
|                   |                       | Seminativi                           | Coltivazioni permanenti |          | Prati<br>permanenti<br>e<br>pagoioli |                           |                     |           |
|                   |                       |                                      | legnose<br>agrarie      | altre    |                                      |                           |                     | Totale    |
| 225               | TURANO LODIGIANO      | 1.160,57                             | -                       | 1,11     | 127,77                               | 1.289,45                  | 372,30              | 247,55    |
| 226               | TURBIGO               | 84,74                                | 0,09                    | 40,95    | 63,43                                | 189,21                    | 250,98              | 41,43     |
| 227               | USNATE VELATE         | 472,08                               | 0,50                    | -        | 1,48                                 | 474,06                    | 35,80               | 27,87     |
| 228               | VALERA PRATTA         | 555,43                               | -                       | -        | 69,96                                | 625,39                    | 20,59               | 67,37     |
| 249               | VANZAGHELLO           | 143,51                               | -                       | 3,65     | 20,18                                | 167,34                    | 129,25              | 40,18     |
| 229               | VANZAGO               | 201,81                               | 0,10                    | 0,84     | 171,41                               | 374,16                    | 54,75               | 33,26     |
| 230               | VAPRIO D'ADDA         | 351,60                               | 1,04                    | 0,70     | 29,97                                | 383,31                    | 62,93               | 13,95     |
| 231               | VAREDO                | 135,51                               | -                       | -        | 11,56                                | 147,07                    | -                   | 2,30      |
| 232               | VEDANO AL LAMBRO      | 45,87                                | -                       | -        | 40,70                                | 86,57                     | 13,00               | 4,24      |
| 233               | VEDUGGIO CON COLZANO  | 78,93                                | -                       | 0,97     | 74,39                                | 154,29                    | 4,85                | 10,26     |
| 234               | VERANO BRIANZA        | 111,68                               | 0,53                    | -        | 38,65                                | 150,86                    | -                   | 13,57     |
| 235               | VERMEZZO              | 283,61                               | -                       | -        | 141,71                               | 425,32                    | -                   | 36,31     |
| 236               | VERNATE               | 1.010,50                             | -                       | 41,73    | 167,69                               | 1.219,92                  | -                   | 119,28    |
| 237               | VIGNATE               | 264,30                               | -                       | -        | 293,03                               | 557,33                    | -                   | 59,72     |
| 248               | VILLA CORTESE         | 276,67                               | -                       | -        | 3,46                                 | 280,13                    | 47,86               | 14,30     |
| 238               | VILLANOVA DEL SILLARO | 899,73                               | -                       | 67,57    | 283,68                               | 1.250,98                  | 7,00                | 120,59    |
| 239               | VILLASANTA            | 122,01                               | -                       | -        | 44,57                                | 166,58                    | -                   | 7,34      |
| 241               | VINERCATE             | 1.251,97                             | -                       | 0,39     | 82,73                                | 1.335,09                  | 32,80               | 84,55     |
| 242               | VINODRONE             | 145,63                               | 2,94                    | -        | 37,27                                | 185,84                    | -                   | 6,40      |
| 243               | VITTUONE              | 313,66                               | -                       | 28,48    | 20,79                                | 362,93                    | 9,08                | 17,79     |
| 244               | VIZZOLO PREDABISSI    | 393,61                               | -                       | -        | 45,73                                | 439,34                    | -                   | 32,04     |
| 245               | ZELO BUON PERSICO     | 801,60                               | -                       | 147,34   | 298,69                               | 1.247,63                  | 235,15              | 103,43    |
| 246               | ZELO SURRIGONE        | 253,07                               | -                       | 24,99    | 125,59                               | 403,65                    | -                   | 47,67     |
| 247               | ZIBIDO SAN GIACOMO    | 1.126,82                             | -                       | 57,92    | 583,76                               | 1.768,50                  | 6,00                | 199,94    |
|                   | PROVINCIA             | 124.341,45                           | 651,34                  | 4.306,03 | 35.109,61                            | 164.408,43                | 6.622,75            | 13.746,86 |



## Tav. 20 — Aziende con seminativi, per principali coltivazioni e comune

Superficie in ettari

| Codice dei Comuni | C O M U N I            | C E R E A L I |                      |                 |                       | COLTIVAZIONI ORTIVE |                                  | COLTIVAZIONI FORAGGERE AVVICENDATE |   |
|-------------------|------------------------|---------------|----------------------|-----------------|-----------------------|---------------------|----------------------------------|------------------------------------|---|
|                   |                        | Totale        |                      | di cui frumento |                       | Aziende             | Superficie a coltivazioni ortive | Aziende                            | Superficie a coltivazioni foraggere avvicendate |
|                   |                        | Aziende       | Superficie a cereali | Aziende         | Superficie a frumento |                     |                                  |                                    |   |
| 001               | ABBADIA CERRETO        | 8             | 125,09               | 8               | 71,76                 | 1                   | 0,65                             | 10                                 | 141,81  |
| 002               | ABBIATEGRASSO          | 107           | 593,57               | 69              | 160,20                | 145                 | 10,62                            | 105                                | 632,30  |
| 003               | AGRATE BRIANZA         | 235           | 476,86               | 218             | 388,67                | 101                 | 13,28                            | 31                                 | 28,19   |
| 004               | AICURZIO               | 94            | 236,33               | 80              | 155,59                | 49                  | 1,11                             | 32                                 | 75,80   |
| 005               | ALBAIRATE              | 55            | 406,11               | 35              | 94,79                 | 2                   | 0,78                             | 77                                 | 510,04  |
| 006               | ALBIATE                | 38            | 268,42               | 22              | 182,05                | 2                   | 0,78                             | 16                                 | 62,11   |
| 007               | ARCONATE               | 89            | 580,08               | 29              | 126,93                | 14                  | 1,49                             | 2                                  | 25,29   |
| 008               | ARCORE                 | 89            | 194,37               | 65              | 113,16                | 89                  | 2,14                             | 14                                 | 54,82   |
| 009               | ARESE                  | 63            | 189,91               | 24              | 52,91                 | 4                   | 5,13                             | 40                                 | 126,54  |
| 010               | ARLUNO                 | 169           | 475,57               | 82              | 137,99                | 8                   | 1,80                             | 96                                 | 273,11  |
| 011               | ASSAGO                 | 6             | 234,00               | 6               | 79,00                 | 7                   | 7,28                             | 6                                  | 166,00  |
| 012               | BAREGGIO               | 159           | 428,45               | 131             | 204,26                | 3                   | 3,33                             | 95                                 | 158,28  |
| 013               | BARLASSINA             | 5             | 16,43                | 1               | 5,90                  | 1                   | 0,13                             | -                                  | -   |
| 014               | BASIANO                | 98            | 215,57               | 66              | 119,65                | 57                  | 3,60                             | 34                                 | 22,50   |
| 015               | BASIGLIO               | 6             | 445,20               | 5               | 76,95                 | 3                   | 1,45                             | 3                                  | 41,00   |
| 016               | BELLINZAGO LOMBARDO    | 59            | 129,45               | 43              | 71,41                 | 2                   | 0,22                             | 37                                 | 77,55   |
| 017               | BELLUSCO               | 263           | 333,64               | 191             | 243,57                | 173                 | 14,19                            | 69                                 | 43,98   |
| 018               | BERNAREGGIO            | 166           | 262,11               | 124             | 180,66                | 129                 | 5,17                             | 49                                 | 52,95   |
| 019               | BERNATE TICINO         | 148           | 292,03               | 43              | 55,48                 | -                   | -                                | 1                                  | 6,54  |
| 020               | BERTONICO              | 29            | 578,94               | 24              | 283,95                | 23                  | 56,90                            | 33                                 | 737,66  |
| 021               | BESANA IN BRIANZA      | 336           | 348,68               | 221             | 157,46                | 274                 | 11,25                            | 34                                 | 19,50   |
| 022               | BESATE                 | 48            | 331,50               | 29              | 123,65                | 32                  | 1,33                             | 28                                 | 248,76  |
| 023               | BIASSONO               | 73            | 94,84                | 49              | 60,75                 | 34                  | 2,45                             | 17                                 | 19,69   |
| 024               | BINASCO                | 5             | 114,66               | 4               | 39,24                 | 3                   | 0,28                             | 4                                  | 19,61   |
| 025               | BOFFALORA D'ADDA       | 19            | 126,29               | 16              | 64,30                 | 1                   | 0,20                             | 18                                 | 158,78  |
| 026               | BOFFALORA SOPRA TICINO | 41            | 147,35               | 30              | 69,32                 | 11                  | 0,65                             | 25                                 | 121,33  |
| 027               | BOLLATE                | 138           | 322,09               | 111             | 169,62                | 45                  | 47,56                            | 11                                 | 15,43   |
| 028               | BORGHETTO LODIGIANO    | 58            | 660,48               | 44              | 271,75                | 10                  | 6,31                             | 73                                 | 843,45  |
| 029               | BORGO SAN GIOVANNI     | 12            | 296,34               | 12              | 127,30                | 11                  | 4,33                             | 12                                 | 206,80  |
| 030               | BOVISIO-MASCIAGO       | 44            | 146,39               | 23              | 48,46                 | 22                  | 0,90                             | 13                                 | 17,77   |
| 031               | BREMBIO                | 35            | 522,63               | 29              | 237,00                | 14                  | 10,27                            | 49                                 | 800,40  |
| 032               | BRESSO                 | 17            | 23,30                | 9               | 8,35                  | 4                   | 0,56                             | -                                  | -   |
| 033               | BRIOSCO                | 197           | 124,12               | 100             | 57,69                 | 155                 | 7,17                             | -                                  | -   |
| 034               | BRUGHERIO              | 149           | 188,71               | 83              | 107,68                | 145                 | 8,23                             | 19                                 | 43,93   |
| 035               | BUBBIANO               | 31            | 103,13               | 23              | 33,06                 | 5                   | 0,12                             | 24                                 | 80,98   |
| 036               | BUCCINASCO             | 12            | 379,87               | 11              | 104,61                | 9                   | 8,30                             | 10                                 | 214,45  |
| 037               | BURAGO DI MOLGORA      | 104           | 205,18               | 84              | 124,89                | 52                  | 1,98                             | 26                                 | 9,18  |
| 038               | BUSCATE                | 57            | 262,86               | 7               | 54,07                 | 28                  | 2,22                             | 18                                 | 69,67   |
| 039               | BUSNAGO                | 185           | 226,61               | 148             | 163,49                | 101                 | 3,88                             | 110                                | 84,45   |
| 040               | BUSSERO                | 20            | 151,58               | 7               | 82,73                 | 4                   | 12,10                            | 1                                  | 10,00   |
| 041               | BUSTO GAROLFO          | 170           | 510,19               | 159             | 315,71                | 1                   | 0,13                             | 48                                 | 137,34  |
| 042               | CALVIGNASCO            | 8             | 110,72               | 5               | 41,40                 | 6                   | 1,92                             | 6                                  | 43,42   |
| 043               | CANAIRAGO              | 17            | 419,69               | 15              | 181,40                | 14                  | 3,24                             | 19                                 | 560,17  |
| 044               | CANBIAGO               | 184           | 286,52               | 175             | 220,77                | 18                  | 0,66                             | 93                                 | 63,69   |
| 045               | CANPARADA              | 50            | 67,02                | 50              | 38,12                 | 47                  | 2,40                             | 1                                  | 0,20  |

Segue Tav. 20 — Aziende con seminativi, per principali coltivazioni e comune  
Superficie in ettari

| Codice del Comune | C O M U N I              | C E R E A L I |                      |                 |                       | COLTIVAZIONI ORTIVE |                                  | COLTIVAZIONI FORAGGERE AVVICENDATE |   |
|-------------------|--------------------------|---------------|----------------------|-----------------|-----------------------|---------------------|----------------------------------|------------------------------------|---|
|                   |                          | Totale        |                      | di cui frumento |                       | Aziende             | Superficie a coltivazioni ortive | Aziende                            | Superficie a coltivazioni foraggere avvicendate |
|                   |                          | Aziende       | Superficie a cereali | Aziende         | Superficie a frumento |                     |                                  |                                    |   |
| 046               | CANEGRATE                | 47            | 142,68               | 9               | 34,24                 | 10                  | 0,62                             | 6                                  | 4,04  |
| 047               | CAPONAGO                 | 129           | 249,94               | 114             | 186,40                | 65                  | 2,48                             | 10                                 | 7,41  |
| 048               | CARATE BRIANZA           | 131           | 258,76               | 71              | 148,50                | 124                 | 9,67                             | 14                                 | 32,84   |
| 049               | CARNATE                  | 46            | 128,39               | 39              | 89,20                 | 30                  | 1,02                             | 18                                 | 14,63   |
| 050               | CARPIANO                 | 21            | 952,00               | 13              | 152,98                | 8                   | 6,12                             | 18                                 | 158,36  |
| 051               | CARUGATE                 | 128           | 155,04               | 106             | 107,80                | 58                  | 12,75                            | 6                                  | 9,59  |
| 052               | CASALETTO LODIGIANO      | 12            | 372,43               | 11              | 108,48                | 15                  | 8,69                             | 12                                 | 172,86  |
| 053               | CASALMAIOTTO             | 11            | 152,08               | 11              | 62,98                 | 6                   | 6,99                             | 1                                  | 10,50   |
| 054               | CASALPUSTERLENGO         | 44            | 655,12               | 39              | 288,41                | 53                  | 52,05                            | 72                                 | 1.210,72  |
| 055               | CASARILE                 | 11            | 307,31               | 9               | 79,29                 | 9                   | 5,95                             | 7                                  | 88,67   |
| 056               | CASELLE LANDI            | 184           | 798,13               | 135             | 331,47                | 68                  | 20,89                            | 159                                | 686,32  |
| 057               | CASELLE LURANI           | 14            | 356,88               | 14              | 101,48                | -                   | -                                | 17                                 | 164,52  |
| 058               | CASOREZZO                | 61            | 347,80               | 32              | 149,19                | 33                  | 2,21                             | -                                  | -   |
| 059               | CASSANO D'ADDA           | 151           | 317,61               | 89              | 145,05                | 203                 | 8,58                             | 82                                 | 171,44  |
| 060               | CASSINA DE'PECCHI        | 20            | 138,98               | 15              | 73,04                 | 17                  | 1,89                             | 20                                 | 109,37  |
| 061               | CASSINETTA DI LOGGIANO   | 30            | 71,83                | 10              | 23,02                 | 20                  | 1,00                             | 20                                 | 36,58   |
| 062               | CASTANO PRIMO            | 108           | 361,55               | 21              | 31,52                 | 7                   | 0,88                             | 20                                 | 37,67   |
| 063               | CASTELNUOVO BOCCA D'ADDA | 140           | 737,46               | 117             | 331,70                | 84                  | 77,35                            | 120                                | 457,97  |
| 064               | CASTIGLIONE D'ADDA       | 21            | 380,99               | 17              | 121,03                | 16                  | 4,61                             | 39                                 | 428,27  |
| 065               | CASTIRAGA VIDARDO        | 6             | 142,22               | 5               | 62,47                 | 5                   | 2,61                             | 11                                 | 132,13  |
| 066               | CAVACURTA                | 13            | 274,41               | 12              | 101,00                | 12                  | 1,64                             | 18                                 | 337,06  |
| 067               | CAVENAGO D'ADDA          | 47            | 419,58               | 31              | 188,93                | 6                   | 10,11                            | 18                                 | 154,81  |
| 068               | CAVENAGO DI BRIANZA      | 64            | 167,07               | 56              | 135,47                | -                   | -                                | -                                  | -   |
| 069               | CERIANO LAGHETTO         | 64            | 136,54               | 29              | 57,86                 | -                   | -                                | 6                                  | 13,19   |
| 070               | CERNUSCO SUL NAVIGLIO    | 110           | 196,14               | 97              | 122,36                | 50                  | 60,71                            | 66                                 | 133,60  |
| 071               | CERRO AL LANBRO          | 14            | 381,89               | 13              | 147,38                | 12                  | 14,82                            | 13                                 | 209,62  |
| 072               | CERRO MAGGIORE           | 154           | 278,16               | 22              | 31,34                 | 48                  | 2,03                             | 50                                 | 47,25   |
| 073               | CERVIGNANO D'ADDA        | 11            | 110,94               | 11              | 55,79                 | 10                  | 8,24                             | 9                                  | 111,23  |
| 074               | CESANO BOSCONI           | 7             | 46,14                | 7               | 31,61                 | 8                   | 9,48                             | 8                                  | 56,93   |
| 075               | CESANO MADERNO           | 38            | 67,92                | 17              | 29,67                 | 14                  | 0,59                             | 9                                  | 16,57   |
| 076               | CESATE                   | 71            | 130,58               | 45              | 68,69                 | 1                   | 0,04                             | 20                                 | 32,97   |
| 077               | CINISELLO BALSANO        | 36            | 177,27               | 26              | 128,68                | 26                  | 2,48                             | 23                                 | 143,00  |
| 078               | CISLIANO                 | 45            | 396,10               | 31              | 107,54                | 37                  | 3,96                             | 53                                 | 423,56  |
| 079               | CODOGNO                  | 42            | 471,58               | 36              | 228,47                | 45                  | 42,32                            | 48                                 | 857,49  |
| 080               | COGLIATE                 | 376           | 199,45               | 30              | 24,15                 | 250                 | 6,34                             | 5                                  | 28,04   |
| 081               | COLOGNO MONZESE          | 28            | 87,36                | 17              | 38,74                 | 18                  | 19,11                            | 4                                  | 47,71   |
| 082               | COLTURANO                | 9             | 207,00               | 9               | 74,74                 | 10                  | 1,25                             | 7                                  | 46,15   |
| 083               | CONAZZO                  | 20            | 321,29               | 18              | 147,77                | 14                  | 2,41                             | 18                                 | 220,70  |
| 084               | CONCOREZZO               | 126           | 313,68               | 99              | 229,24                | 81                  | 5,72                             | 8                                  | 16,72   |
| 085               | CORBETTA                 | 364           | 489,52               | 241             | 245,95                | 15                  | 7,34                             | 159                                | 318,03  |
| 086               | CORNANO                  | 15            | 35,17                | 13              | 18,37                 | 15                  | 60,83                            | 4                                  | 6,20  |
| 087               | CORNAREDO                | 68            | 225,46               | 58              | 141,50                | 4                   | 1,55                             | 3                                  | 6,08  |
| 088               | CORNATE D'ADDA           | 464           | 768,47               | 407             | 598,23                | 291                 | 8,18                             | -                                  | -   |
| 089               | CORNEGHIANO LAUDENSE     | 12            | 108,43               | 11              | 53,85                 | 16                  | 10,90                            | 12                                 | 224,47  |
| 090               | CORNO GIOVINE            | 52            | 294,27               | 50              | 144,55                | 25                  | 6,58                             | 66                                 | 336,35  |

## Segue Tav. 20 — Aziende con seminativi, per principali coltivazioni e comune

Superficie in ettari

| Codice del Comune | C O M U N I         | C E R E A L I |                      |                 |                       | COLTIVAZIONI ORTIVE |                                  | COLTIVAZIONI FORAGGERE AVVICENDATE |   |
|-------------------|---------------------|---------------|----------------------|-----------------|-----------------------|---------------------|----------------------------------|------------------------------------|---|
|                   |                     | Totale        |                      | di cui frumento |                       | Aziende             | Superficie a coltivazioni ortive | Aziende                            | Superficie a coltivazioni foraggere avvicendate |
|                   |                     | Aziende       | Superficie a cereali | Aziende         | Superficie a frumento |                     |                                  |                                    |   |
| 091               | CORNOVECCHIO        | 16            | 366,18               | 15              | 104,42                | 13                  | 0,85                             | 14                                 | 227,58  |
| 092               | CORREZZANA          | 47            | 103,86               | 47              | 71,40                 | 35                  | 1,43                             | 38                                 | 32,32   |
| 093               | CORSICO             | 3             | 32,23                | 1               | 11,13                 | 7                   | 6,16                             | 2                                  | 20,75   |
| 094               | CORTE PALASIO       | 26            | 315,65               | 24              | 127,86                | 45                  | 7,29                             | 33                                 | 269,93  |
| 095               | CRESPIATICA         | 30            | 120,79               | 24              | 57,27                 | -                   | -                                | 28                                 | 96,83   |
| 096               | CUGGIONO            | 167           | 377,29               | 61              | 112,47                | 71                  | 4,09                             | 19                                 | 47,19   |
| 097               | CUSAGO              | 34            | 368,24               | 34              | 182,95                | 20                  | 3,00                             | 34                                 | 318,85  |
| 098               | CUSANO MILANINO     | 5             | 23,39                | 4               | 11,17                 | 2                   | 0,10                             | 4                                  | 2,82  |
| 099               | DAIRAGO             | 94            | 266,71               | 21              | 26,02                 | 2                   | 0,63                             | 9                                  | 82,00   |
| 100               | DESIO               | 225           | 379,10               | 146             | 166,46                | 38                  | 14,53                            | 33                                 | 35,12   |
| 101               | DRESANO             | 4             | 62,50                | 4               | 23,30                 | 7                   | 2,80                             | 4                                  | 83,16   |
| 102               | FOMBIO              | 13            | 229,46               | 13              | 118,21                | 17                  | 30,92                            | 16                                 | 322,97  |
| 103               | GAGGIANO            | 41            | 1.123,52             | 29              | 231,23                | 19                  | 7,43                             | 41                                 | 521,58  |
| 104               | GALGAGNANO          | 10            | 139,19               | 8               | 71,71                 | 4                   | 1,15                             | 12                                 | 138,57  |
| 105               | GARBAGNATE MILANESE | 42            | 157,10               | 32              | 81,46                 | 2                   | 0,09                             | 5                                  | 22,39   |
| 106               | GESSATE             | 111           | 124,44               | 76              | 69,83                 | 63                  | 1,39                             | 12                                 | 7,39  |
| 107               | GIUSSANO            | 220           | 135,57               | 32              | 26,75                 | 200                 | 6,27                             | 1                                  | 0,01  |
| 108               | GORGONZOLA          | 73            | 175,59               | 41              | 85,78                 | 38                  | 10,71                            | 58                                 | 201,94  |
| 109               | GRAFFIGNANA         | 48            | 338,94               | 40              | 135,12                | 15                  | 3,53                             | 57                                 | 261,07  |
| 110               | GREZZAGO            | 114           | 248,13               | 99              | 169,26                | 63                  | 1,59                             | 22                                 | 12,57   |
| 111               | GUARDANIGLIO        | 74            | 330,66               | 69              | 185,91                | 41                  | 49,35                            | 85                                 | 371,95  |
| 112               | GUDO VISCONTI       | 13            | 190,88               | 10              | 43,94                 | 14                  | 1,60                             | 12                                 | 68,83   |
| 113               | INVERUNO            | 107           | 380,49               | 54              | 137,48                | 1                   | 0,06                             | 6                                  | 39,13   |
| 114               | INZAGO              | 166           | 410,28               | 128             | 167,39                | 72                  | 7,40                             | 86                                 | 152,74  |
| 115               | LACCHIARELLA        | 44            | 1.100,93             | 32              | 385,33                | 40                  | 6,78                             | 33                                 | 304,81  |
| 116               | LAINATE             | 100           | 389,49               | 89              | 274,39                | 48                  | 6,30                             | 22                                 | 28,63   |
| 117               | LAZZATE             | 120           | 209,99               | 23              | 69,19                 | 60                  | 1,70                             | 7                                  | 2,12  |
| 118               | LEGNANO             | 100           | 299,77               | 32              | 33,78                 | 8                   | 0,94                             | 47                                 | 46,07   |
| 119               | LENTATE SUL SEVESO  | 35            | 173,22               | 30              | 91,30                 | 1                   | 0,03                             | 7                                  | 39,49   |
| 120               | LESNO               | 42            | 121,51               | 40              | 90,83                 | 1                   | 0,06                             | -                                  | -   |
| 121               | LIMBIATE            | 81            | 152,29               | 21              | 22,12                 | 28                  | 5,55                             | 31                                 | 127,80  |
| 122               | LISCATE             | 17            | 374,12               | 14              | 146,14                | 15                  | 2,20                             | 11                                 | 95,62   |
| 123               | LISSONE             | 98            | 172,81               | 55              | 81,96                 | 13                  | 1,06                             | 23                                 | 15,51   |
| 124               | LIVRAGA             | 42            | 273,84               | 25              | 75,65                 | 3                   | 0,49                             | 11                                 | 106,58  |
| 125               | LOCATE DI TRIULZI   | 15            | 514,49               | 14              | 174,44                | 10                  | 35,30                            | 14                                 | 155,80  |
| 126               | LODI                | 74            | 635,93               | 58              | 271,76                | 31                  | 11,82                            | 86                                 | 822,68  |
| 127               | LODI VECCHIO        | 20            | 563,14               | 19              | 247,96                | 3                   | 1,15                             | 27                                 | 498,04  |
| 128               | MACCASTORNA         | 11            | 133,53               | 11              | 50,97                 | 9                   | 1,14                             | 10                                 | 156,62  |
| 129               | MACHERIO            | 29            | 164,74               | 20              | 97,39                 | 19                  | 1,59                             | -                                  | -   |
| 130               | MAGENTA             | 177           | 494,82               | 127             | 203,38                | 62                  | 4,76                             | 50                                 | 97,85   |
| 131               | MAGNAGO             | 141           | 295,86               | 10              | 22,71                 | 87                  | 7,22                             | 1                                  | 0,32  |
| 132               | MAIRAGO             | 26            | 358,42               | 22              | 134,62                | 12                  | 4,53                             | 32                                 | 443,20  |
| 133               | MALEO               | 51            | 621,01               | 42              | 281,25                | 16                  | 4,09                             | 60                                 | 1.001,05  |
| 134               | MARCALLO CON CASONE | 138           | 291,30               | 103             | 178,99                | 1                   | 0,98                             | -                                  | -   |
| 135               | MARUDO              | 10            | 160,00               | 9               | 51,00                 | 1                   | 1,50                             | 13                                 | 154,04  |

Segue TAV. 20 — Aziende con seminativi, per principali coltivazioni e comune  
Superficie in ettari

| Codice del Comune | C O M U N I           | C E R E A L I |                      |                 |                       | COLTIVAZIONI ORTIVE |                                  | COLTIVAZIONI FORAGGERE AVVICENDATE |   |
|-------------------|-----------------------|---------------|----------------------|-----------------|-----------------------|---------------------|----------------------------------|------------------------------------|---|
|                   |                       | Totale        |                      | di cui frumento |                       | Aziende             | Superficie a coltivazioni ortive | Aziende                            | Superficie a coltivazioni foraggere avvicendate |
|                   |                       | Aziende       | Superficie a cereali | Aziende         | Superficie a frumento |                     |                                  |                                    |   |
| 136               | MASATE                | 87            | 160,80               | 72              | 97,54                 | 17                  | 0,85                             | 13                                 | 10,94   |
| 137               | MASSALENGO            | 18            | 244,59               | 15              | 110,28                | 2                   | 12,97                            | 17                                 | 289,89  |
| 138               | MEDA                  | 48            | 33,11                | 5               | 4,59                  | 23                  | 1,04                             | 2                                  | 1,65  |
| 139               | MEDIGLIA              | 38            | 788,57               | 34              | 315,49                | 34                  | 34,77                            | 43                                 | 515,40  |
| 140               | MELEGNANO             | 7             | 95,24                | 6               | 27,01                 | 11                  | 1,83                             | 7                                  | 50,50   |
| 141               | MELETTI               | 38            | 270,18               | 31              | 109,86                | 19                  | 7,82                             | 29                                 | 281,59  |
| 142               | MELZO                 | 20            | 146,91               | 16              | 63,35                 | 2                   | 1,61                             | 17                                 | 75,35   |
| 143               | MERLINO               | 15            | 320,95               | 14              | 145,08                | 13                  | 2,51                             | 12                                 | 197,22  |
| 144               | MESERO                | 92            | 188,30               | 79              | 107,16                | 4                   | 0,71                             | -                                  | -   |
| 145               | MEZZAGO               | 169           | 341,99               | 145             | 256,66                | 101                 | 14,15                            | 1                                  | 1,44  |
| 146               | MILANO                | 194           | 1.546,91             | 144             | 707,34                | 200                 | 237,41                           | 209                                | 1.336,84  |
| 147               | MISINTO               | 78            | 198,15               | 18              | 34,36                 | 32                  | 1,92                             | 28                                 | 35,14   |
| 148               | MONTANARO LOMBARDO    | 10            | 200,80               | 9               | 89,77                 | 14                  | 18,75                            | 10                                 | 191,03  |
| 149               | MONZA                 | 237           | 430,88               | 149             | 220,14                | 81                  | 8,93                             | 86                                 | 119,62  |
| 150               | MORINONDO             | 40            | 706,31               | 40              | 311,58                | 42                  | 8,58                             | 38                                 | 621,51  |
| 151               | MOTTA VISCONTI        | 71            | 273,66               | 34              | 85,03                 | 1                   | 0,20                             | 37                                 | 110,55  |
| 152               | MUGGIO*               | 73            | 123,20               | 38              | 61,07                 | 55                  | 1,79                             | 5                                  | 9,49  |
| 153               | MULAZZANO             | 26            | 466,55               | 20              | 155,91                | 13                  | 18,86                            | 49                                 | 472,08  |
| 154               | MERVIANO              | 133           | 484,74               | 82              | 209,48                | 9                   | 0,76                             | 71                                 | 126,57  |
| 155               | MOSATE                | 94            | 58,64                | 1               | 4,05                  | 56                  | 2,23                             | 14                                 | 72,73   |
| 156               | NOVA MILANESE         | 103           | 186,88               | 58              | 74,03                 | 17                  | 12,65                            | 19                                 | 17,78   |
| 157               | NOVATE MILANESE       | 39            | 99,53                | 22              | 40,27                 | 14                  | 9,41                             | 39                                 | 67,72   |
| 158               | NOVIGLIO              | 15            | 772,48               | 11              | 155,76                | 15                  | 9,12                             | 8                                  | 114,80  |
| 159               | OPERA                 | 9             | 233,22               | 8               | 87,04                 | 4                   | 13,90                            | 8                                  | 75,86   |
| 160               | ORIO LITTA            | 39            | 257,00               | 27              | 72,61                 | 1                   | 0,03                             | 51                                 | 257,96  |
| 161               | ORNAGO                | 147           | 361,55               | 138             | 265,82                | 15                  | 1,90                             | 54                                 | 58,22   |
| 162               | OSPEDALETTO LODIGIANO | 17            | 352,55               | 13              | 125,60                | 10                  | 9,84                             | 16                                 | 324,35  |
| 163               | OSSAGO LODIGIANO      | 16            | 421,11               | 16              | 157,46                | 6                   | 2,41                             | 19                                 | 530,10  |
| 164               | OSSONA                | 119           | 206,14               | 68              | 79,12                 | 42                  | 0,82                             | 60                                 | 71,98   |
| 165               | OZZERO                | 23            | 306,37               | 17              | 98,67                 | 20                  | 2,45                             | 20                                 | 272,70  |
| 166               | PADERNO DUGNANO       | 99            | 456,40               | 59              | 111,39                | 22                  | 5,93                             | 38                                 | 89,76   |
| 167               | PANTIGLIATE           | 6             | 263,85               | 6               | 100,75                | 5                   | 2,57                             | 2                                  | 51,00   |
| 168               | PARABIAGO             | 156           | 461,49               | 55              | 112,51                | -                   | -                                | 25                                 | 45,02   |
| 169               | PAULLO                | 14            | 299,64               | 12              | 105,34                | 13                  | 0,70                             | 13                                 | 222,96  |
| 170               | PERO                  | 10            | 38,22                | 10              | 34,31                 | 7                   | 8,13                             | -                                  | -   |
| 171               | PESCHIERA BORROMEO    | 29            | 639,50               | 25              | 288,51                | 15                  | 44,69                            | 28                                 | 307,40  |
| 172               | PESSANO COM BORNAGO   | 100           | 114,06               | 69              | 62,58                 | 4                   | 4,13                             | -                                  | -   |
| 173               | PIEVE EMANUELE        | 7             | 634,00               | 7               | 205,53                | 5                   | 2,37                             | 4                                  | 62,67   |
| 174               | PIEVE FISSIRAGA       | 21            | 353,70               | 18              | 170,51                | 13                  | 12,74                            | 23                                 | 490,53  |
| 175               | PIOLTELLO             | 21            | 312,44               | 21              | 194,56                | 28                  | 21,43                            | 25                                 | 163,30  |
| 176               | POGLIANO MILANESE     | 28            | 51,56                | 17              | 19,79                 | 22                  | 0,87                             | -                                  | -   |
| 177               | POZZO D'ADDA          | 129           | 364,36               | 109             | 249,14                | 56                  | 2,95                             | 18                                 | 15,76   |
| 178               | POZZUOLO MARTESANA    | 163           | 339,74               | 93              | 101,40                | 3                   | 8,62                             | 36                                 | 169,90  |
| 179               | PREGNANA MILANESE     | 40            | 72,18                | 24              | 30,68                 | 5                   | 0,21                             | 26                                 | 41,77   |
| 180               | RENATE                | 35            | 38,51                | 13              | 14,35                 | 34                  | 0,95                             | -                                  | -   |

Segue TAV. 20 — Aziende con seminativi, per principali coltivazioni e comune  
Superficie in ettari

| Codice dei Comuni | C O M U N I              | C E R E A L I |                      |                 |                       | COLTIVAZIONI ORTIVE |                                  | COLTIVAZIONI FORAGGERE AVVICENDATE |   |
|-------------------|--------------------------|---------------|----------------------|-----------------|-----------------------|---------------------|----------------------------------|------------------------------------|---|
|                   |                          | Totale        |                      | di cui frumento |                       | Aziende             | Superficie a coltivazioni ortive | Aziende                            | Superficie a coltivazioni foraggere avvicendate |
|                   |                          | Aziende       | Superficie a cereali | Aziende         | Superficie a frumento |                     |                                  |                                    |   |
| 181               | RESCALDINA               | 169           | 234,72               | 7               | 1,53                  | 151                 | 5,07                             | 84                                 | 40,27   |
| 182               | RHO                      | 163           | 524,05               | 143             | 336,41                | 69                  | 18,43                            | 125                                | 319,24  |
| 183               | ROBECCHETTO CON INDUNO   | 112           | 353,36               | 38              | 103,41                | 62                  | 3,93                             | 45                                 | 223,49  |
| 184               | ROBECCO SUL NAVIGLIO     | 239           | 363,72               | 155             | 147,92                | 21                  | 1,73                             | 228                                | 698,58  |
| 185               | RODANO                   | 16            | 478,99               | 14              | 187,15                | 14                  | 3,75                             | 14                                 | 240,26  |
| 186               | RONCELLO                 | 144           | 218,69               | 115             | 151,83                | 4                   | 0,89                             | 51                                 | 38,42   |
| 187               | RONCO BRIANTINO          | 73            | 245,70               | 61              | 158,66                | -                   | -                                | 36                                 | 47,72   |
| 188               | ROSATE                   | 32            | 896,08               | 19              | 170,68                | 26                  | 7,41                             | 26                                 | 278,07  |
| 189               | ROZZANO                  | 7             | 397,38               | 6               | 141,34                | 6                   | 3,80                             | 5                                  | 76,95   |
| 190               | SALERANO SUL LANBRO      | 9             | 148,47               | 9               | 73,85                 | 5                   | 2,04                             | 10                                 | 150,28  |
| 191               | SAN COLONBANO AL LANBRO  | 129           | 182,68               | 52              | 57,85                 | 35                  | 6,07                             | 265                                | 411,64  |
| 192               | SAN DONATO MILANESE      | 12            | 273,43               | 12              | 127,84                | 10                  | 6,37                             | 13                                 | 221,06  |
| 193               | SAN FIORANO              | 31            | 282,30               | 26              | 102,18                | 28                  | 3,17                             | 33                                 | 423,95  |
| 194               | SAN GIORGIO SU LEGHANO   | 21            | 67,25                | 3               | 6,80                  | 2                   | 0,15                             | 11                                 | 18,78   |
| 195               | SAN GIULIANO MILANESE    | 37            | 1.019,32             | 36              | 354,53                | 47                  | 52,27                            | 31                                 | 308,57  |
| 196               | SAN MARTINO IN STRADA    | 23            | 434,11               | 23              | 202,42                | 1                   | 0,13                             | 9                                  | 220,39  |
| 197               | SAN ROCCO AL PORTO       | 71            | 736,10               | 65              | 451,55                | 27                  | 96,85                            | 75                                 | 585,13  |
| 198               | SANT'ANGELO LODIGIANO    | 70            | 747,94               | 63              | 251,66                | 11                  | 14,21                            | 77                                 | 639,92  |
| 199               | SANTO STEFANO LODIGIANO  | 76            | 306,66               | 59              | 144,06                | 65                  | 19,17                            | 79                                 | 425,59  |
| 200               | SANTO STEFANO TICINO     | 67            | 335,64               | 48              | 123,59                | 2                   | 0,29                             | 44                                 | 79,60   |
| 201               | SAN VITTORE OLONA        | 20            | 65,14                | 9               | 11,17                 | 6                   | 0,47                             | 6                                  | 4,34  |
| 202               | SAN ZENO AL LANBRO       | 15            | 203,38               | 12              | 82,29                 | 9                   | 0,53                             | 5                                  | 27,69   |
| 203               | SECUGNAGO                | 19            | 206,44               | 15              | 83,30                 | 14                  | 13,87                            | 19                                 | 321,54  |
| 204               | SEDRIANO                 | 93            | 289,77               | 76              | 133,08                | 35                  | 21,34                            | 73                                 | 175,32  |
| 205               | SEGRATE                  | 15            | 228,05               | 12              | 193,67                | 21                  | 11,96                            | 12                                 | 80,82   |
| 206               | SENAGO                   | 54            | 201,77               | 35              | 64,22                 | 18                  | 20,31                            | 32                                 | 200,05  |
| 207               | SENNA LODIGIANA          | 94            | 681,68               | 50              | 302,60                | 49                  | 31,76                            | 74                                 | 629,94  |
| 208               | SEREGNO                  | 114           | 363,30               | 93              | 151,34                | 54                  | 5,85                             | 32                                 | 33,93   |
| 209               | SESTO SAN GIOVANNI       | 27            | 52,62                | 10              | 20,05                 | 29                  | 4,97                             | 20                                 | 35,24   |
| 210               | SETTALA                  | 24            | 478,61               | 23              | 172,52                | 26                  | 27,71                            | 32                                 | 335,48  |
| 211               | SETTIMO MILANESE         | 72            | 251,76               | 61              | 160,15                | 7                   | 10,60                            | 62                                 | 345,76  |
| 212               | SEVESO                   | 18            | 42,60                | 3               | 4,21                  | 22                  | 0,56                             | 23                                 | 72,85   |
| 213               | SOLARO                   | 61            | 102,29               | 30              | 37,15                 | 4                   | 0,42                             | 19                                 | 18,01   |
| 214               | SONAGLIA                 | 37            | 675,35               | 36              | 316,73                | 32                  | 37,80                            | 41                                 | 790,43  |
| 215               | SORDIO                   | 4             | 70,23                | 4               | 35,23                 | 5                   | 1,03                             | 5                                  | 119,35  |
| 216               | SOVICO                   | 40            | 26,32                | 26              | 14,25                 | 38                  | 2,01                             | -                                  | -   |
| 217               | SULBIATE                 | 137           | 205,58               | 121             | 137,56                | 22                  | 1,41                             | 11                                 | 30,57   |
| 240               | TAVAZZANO CON VILLAVESCO | 34            | 481,46               | 28              | 249,70                | 18                  | 16,79                            | 31                                 | 536,67  |
| 218               | TERRANUOVA DEI PASSERINI | 18            | 371,67               | 16              | 156,98                | 20                  | 2,59                             | 26                                 | 521,80  |
| 219               | TREZZANO ROSA            | 178           | 273,53               | 161             | 211,13                | 54                  | 0,85                             | 20                                 | 4,82  |
| 220               | TREZZANO SUL NAVIGLIO    | 7             | 229,98               | 4               | 30,26                 | 4                   | 2,08                             | 6                                  | 114,17  |
| 221               | TREZZO SULL'ADDA         | 111           | 381,33               | 105             | 274,36                | 70                  | 3,40                             | 21                                 | 26,20   |
| 222               | TRIBIANO                 | 13            | 241,89               | 10              | 100,56                | 7                   | 1,40                             | 10                                 | 202,06  |
| 223               | TRIUGGIO                 | 146           | 230,27               | 113             | 152,35                | 120                 | 6,24                             | 41                                 | 53,13   |
| 224               | TRUCCAZZANO              | 112           | 422,51               | 81              | 166,96                | 54                  | 3,18                             | 91                                 | 306,23  |

Segue TAV. 20 — Aziende con seminativi, per principali coltivazioni e comune  
Superficie in ettari

| Codice del Comune | C O M U N I           | C E R E A L I |                      |                 |                       | COLTIVAZIONI ORTIVE |                                  | COLTIVAZIONI FORAGGERE AVVICENDATE |   |
|-------------------|-----------------------|---------------|----------------------|-----------------|-----------------------|---------------------|----------------------------------|------------------------------------|---|
|                   |                       | Totale        |                      | di cui frumento |                       | Aziende             | Superficie a coltivazioni ortive | Aziende                            | Superficie a coltivazioni foraggere avvicendate |
|                   |                       | Aziende       | Superficie a cereali | Aziende         | Superficie a frumento |                     |                                  |                                    |   |
| 225               | TURANO LODIGIANO      | 18            | 490,99               | 18              | 209,52                | 15                  | 1,01                             | 19                                 | 668,51  |
| 226               | TURBIGO               | 46            | 61,46                | 4               | 6,72                  | 32                  | 2,12                             | 12                                 | 17,36   |
| 227               | USHATE VELATE         | 274           | 340,53               | 192             | 222,79                | 241                 | 7,96                             | 167                                | 99,13   |
| 228               | VALERA PRATTA         | 14            | 371,75               | 6               | 50,58                 | 23                  | 4,38                             | 28                                 | 179,30  |
| 249               | VANZAGHELLO           | 126           | 115,26               | 9               | 5,08                  | 226                 | 12,24                            | 48                                 | 13,28   |
| 229               | VANZAGO               | 91            | 190,03               | 18              | 45,08                 | 15                  | 0,77                             | 3                                  | 9,16  |
| 230               | VAPRIO D'ADDA         | 130           | 244,61               | 110             | 163,21                | 36                  | 1,48                             | 75                                 | 97,42   |
| 231               | VAREDO                | 48            | 125,04               | 32              | 43,61                 | -                   | -                                | 3                                  | 3,20  |
| 232               | VEDAMO AL LAMBRO      | 34            | 42,44                | 26              | 22,76                 | 27                  | 1,41                             | 1                                  | 0,65  |
| 233               | VEDUGGIO CON COLZANO  | 89            | 63,63                | 20              | 25,02                 | 58                  | 3,96                             | 2                                  | 1,99  |
| 234               | VERANO BRIANZA        | 89            | 105,86               | 17              | 28,34                 | 90                  | 4,10                             | -                                  | -   |
| 235               | VEREZZO               | 10            | 213,06               | 8               | 42,88                 | 9                   | 5,94                             | 7                                  | 61,30   |
| 236               | VERNATE               | 43            | 752,59               | 27              | 217,13                | -                   | -                                | 34                                 | 246,50  |
| 237               | VIGNATE               | 19            | 176,85               | 18              | 88,68                 | 17                  | 1,01                             | 15                                 | 86,44   |
| 248               | VILLA CORTESE         | 40            | 215,97               | 22              | 56,44                 | 2                   | 0,71                             | 25                                 | 47,84   |
| 238               | VILLANOVA DEL SILLARO | 19            | 471,16               | 18              | 202,71                | 13                  | 11,18                            | 20                                 | 417,39  |
| 239               | VILLASANTA            | 42            | 101,28               | 29              | 54,02                 | 29                  | 1,35                             | 14                                 | 19,35   |
| 241               | VINERATE              | 475           | 944,00               | 429             | 722,58                | 293                 | 28,84                            | 163                                | 199,19  |
| 242               | VINODRONE             | 31            | 50,64                | 25              | 36,82                 | 32                  | 14,56                            | 47                                 | 78,29   |
| 243               | VITTUONE              | 48            | 149,85               | 40              | 66,23                 | 14                  | 0,75                             | 42                                 | 163,06  |
| 244               | VIZZOLO PREDABISSI    | 10            | 247,00               | 9               | 62,11                 | 9                   | 3,24                             | 10                                 | 143,37  |
| 245               | ZELO BUON PERSICO     | 20            | 400,56               | 18              | 158,33                | 23                  | 1,04                             | 24                                 | 378,48  |
| 246               | ZELO SURRIGONE        | 10            | 171,67               | 5               | 23,07                 | 10                  | 0,59                             | 10                                 | 80,81   |
| 247               | ZIBIDO SAN GIACOMO    | 27            | 1.011,48             | 23              | 214,72                | 22                  | 6,07                             | 9                                  | 93,73   |
|                   | PROVINCIA             | 18.105        | 76.684,69            | 11.860          | 32.290,50             | 8.620               | 2.189,12                         | 7.775                              | 43.692,15                                       |













Segue TAV. 21 — Aziende con coltivazioni legnose agrarie, per principali coltivazioni e comune  
Superficie in ettari

| Codice del Comune | C O M U N I           | VITE    |                         | OLIVO   |                          | AGRUMI  |                            | FRUTTIFERI |                               |
|-------------------|-----------------------|---------|-------------------------|---------|--------------------------|---------|----------------------------|------------|-------------------------------|
|                   |                       | Aziende | Superficie<br>a<br>vite | Aziende | Superficie<br>a<br>olivo | Aziende | Superficie<br>ad<br>agrumi | Aziende    | Superficie<br>a<br>fruttiferi |
| 225               | TURANO LODIGIANO      | -       | -                       | -       | -                        | -       | -                          | -          | -                             |
| 226               | TURBIGO               | -       | -                       | -       | -                        | -       | -                          | 2          | 0,09                          |
| 227               | USNATE VELATE         | -       | -                       | -       | -                        | -       | -                          | 2          | 0,20                          |
| 228               | VALERA FRATTA         | -       | -                       | -       | -                        | -       | -                          | -          | -                             |
| 249               | VANZAGHELLO           | -       | -                       | -       | -                        | -       | -                          | -          | -                             |
| 229               | VANZAGO               | 1       | 0,10                    | -       | -                        | -       | -                          | -          | -                             |
| 230               | VAPRIO D'ADDA         | -       | -                       | -       | -                        | -       | -                          | -          | -                             |
| 231               | VAREDO                | -       | -                       | -       | -                        | -       | -                          | -          | -                             |
| 232               | VEDANO AL LAMBRO      | -       | -                       | -       | -                        | -       | -                          | -          | -                             |
| 233               | VEDUGGIO CON COLZANO  | -       | -                       | -       | -                        | -       | -                          | -          | -                             |
| 234               | VERANO BRIANZA        | -       | -                       | -       | -                        | -       | -                          | -          | -                             |
| 235               | VERMEZZO              | -       | -                       | -       | -                        | -       | -                          | -          | -                             |
| 236               | VIERNATE              | -       | -                       | -       | -                        | -       | -                          | -          | -                             |
| 237               | VIGNATE               | -       | -                       | -       | -                        | -       | -                          | -          | -                             |
| 248               | VILLA CORTESE         | -       | -                       | -       | -                        | -       | -                          | -          | -                             |
| 238               | VILLANOVA DEL SILLARO | -       | -                       | -       | -                        | -       | -                          | -          | -                             |
| 239               | VILLASANTA            | -       | -                       | -       | -                        | -       | -                          | -          | -                             |
| 241               | VIMERCATE             | -       | -                       | -       | -                        | -       | -                          | -          | -                             |
| 242               | VINODRONE             | -       | -                       | -       | -                        | -       | -                          | -          | -                             |
| 243               | VITTUONE              | -       | -                       | -       | -                        | -       | -                          | -          | -                             |
| 244               | VIZZOLO PREDABISSI    | -       | -                       | -       | -                        | -       | -                          | -          | -                             |
| 245               | ZELO BUON PERSICO     | -       | -                       | -       | -                        | -       | -                          | -          | -                             |
| 246               | ZELO SURREGONE        | -       | -                       | -       | -                        | -       | -                          | -          | -                             |
| 247               | ZIBIDO SAN GIACOMO    | -       | -                       | -       | -                        | -       | -                          | -          | -                             |
|                   | PROVINCIA             | 782     | 385,85                  | -       | -                        | -       | -                          | 73         | 208,64                        |

Tav. 22 — Aziende con bovini, per comune

| Codice del Comune | C O M U N I            | B O V I N I |        |               | Codice del Comune | C O M U N I              | B O V I N I |        |               |
|-------------------|------------------------|-------------|--------|---------------|-------------------|--------------------------|-------------|--------|---------------|
|                   |                        | Aziende     | Capi   |               |                   |                          | Aziende     | Capi   |               |
|                   |                        |             | Totale | di cui vacche |                   |                          |             | Totale | di cui vacche |
| 001               | ABBADIA CERRETO        | 11          | 1.119  | 526           | 046               | CANEGRATE                | 17          | 112    | 40            |
| 002               | ABBIATEGRASSO          | 122         | 5.619  | 2.652         | 047               | CAPONAGO                 | 32          | 182    | 117           |
| 003               | AGRATE BRIANZA         | 25          | 316    | 107           | 048               | CARATE BRIANZA           | 26          | 142    | 48            |
| 004               | AICURZIO               | 25          | 209    | 143           | 049               | CARNATE                  | 10          | 38     | 22            |
| 005               | ALBAIRATE              | 54          | 2.218  | 1.171         | 050               | CARPIANO                 | 17          | 1.891  | 755           |
| 006               | ALBIATE                | 12          | 423    | 54            | 051               | CARUGATE                 | 42          | 235    | 133           |
| 007               | ARCONATE               | 31          | 628    | 266           | 052               | CASALETTO LODIGIANO      | 14          | 1.432  | 641           |
| 008               | ARCORE                 | 22          | 502    | 206           | 053               | CASALMAIOCCO             | 13          | 897    | 434           |
| 009               | ARESE                  | 17          | 264    | 100           | 054               | CASALPUSTERLENGO         | 46          | 3.991  | 1.864         |
| 010               | ARLUNO                 | 80          | 1.037  | 344           | 055               | CASARILE                 | 8           | 491    | 186           |
| 011               | ASSAGO                 | 7           | 636    | 298           | 056               | CASELLE LANDI            | 102         | 2.465  | 783           |
| 012               | BAREGGIO               | 83          | 849    | 289           | 057               | CASELLE LURANI           | 18          | 1.310  | 610           |
| 013               | BARLASSINA             | 4           | 32     | 20            | 058               | CASOREZZO                | 23          | 769    | 337           |
| 014               | BASIANO                | 20          | 88     | 46            | 059               | CASSANO D'ADDA           | 138         | 4.276  | 1.124         |
| 015               | BASIGLIO               | 5           | 823    | 376           | 060               | CASSINA DE'PECCHI        | 22          | 1.194  | 621           |
| 016               | BELLINZAGO LOMBARDO    | 49          | 1.560  | 685           | 061               | CASSINETTA DI LUGAGNANO  | 33          | 448    | 202           |
| 017               | BELLUSCO               | 21          | 82     | 30            | 062               | CASTANO PRIMO            | 25          | 643    | 106           |
| 018               | BERNAREGGIO            | 19          | 150    | 73            | 063               | CASTELNUOVO BOCCA D'ADDA | 81          | 1.797  | 311           |
| 019               | BERNATE TICINO         | 84          | 1.319  | 277           | 064               | CASTIGLIONE D'ADDA       | 29          | 1.424  | 750           |
| 020               | BERTONICO              | 24          | 2.686  | 1.275         | 065               | CASTIRAGA VIDARDO        | 9           | 777    | 357           |
| 021               | BESANA IN BRIANZA      | 99          | 534    | 231           | 066               | CAVACURTA                | 16          | 1.423  | 644           |
| 022               | BESATE                 | 32          | 1.317  | 639           | 067               | CAVENAGO D'ADDA          | 40          | 1.712  | 813           |
| 023               | BIASSONO               | 23          | 229    | 122           | 068               | CAVENAGO DI BRIANZA      | 10          | 71     | 21            |
| 024               | BINASCO                | 6           | 241    | 93            | 069               | CERIANO LAGHETTO         | 10          | 126    | 87            |
| 025               | BOFFALORA D'ADDA       | 16          | 1.205  | 583           | 070               | CERNUSCO SUL NAVIGLIO    | 60          | 659    | 389           |
| 026               | BOFFALORA SOPRA TICINO | 36          | 737    | 346           | 071               | CERRO AL LAMBRO          | 14          | 1.511  | 687           |
| 027               | BOLLATE                | 31          | 486    | 296           | 072               | CERRO MAGGIORE           | 29          | 359    | 81            |
| 028               | BORGHETTO LODIGIANO    | 91          | 4.394  | 2.048         | 073               | CERVIGNANO D'ADDA        | 12          | 944    | 447           |
| 029               | BORGO SAN GIOVANNI     | 19          | 1.365  | 625           | 074               | CESANO BOSCONI           | 8           | 391    | 183           |
| 030               | BOVISIO-MASCIAGO       | 9           | 70     | 45            | 075               | CESANO MADERNO           | 11          | 152    | 45            |
| 031               | BREMBIO                | 38          | 3.079  | 1.420         | 076               | CESATE                   | 7           | 30     | 7             |
| 032               | BRESSO                 | 1           | 1      | 1             | 077               | CINISELLO BALSAMO        | 17          | 372    | 193           |
| 033               | BRIOSCO                | 49          | 130    | 82            | 078               | CISLIANO                 | 45          | 2.014  | 852           |
| 034               | BRUGHERIO              | 61          | 557    | 282           | 079               | CODOGNO                  | 43          | 3.227  | 1.615         |
| 035               | BUBBIANO               | 26          | 362    | 177           | 080               | COGLIATE                 | 25          | 288    | 96            |
| 036               | BUCCINASCO             | 13          | 1.567  | 896           | 081               | COLOGNO MONZESE          | 14          | 380    | 193           |
| 037               | BURAGO DI MOLGORA      | 15          | 51     | 22            | 082               | COLTURANO                | 11          | 704    | 346           |
| 038               | BUSCATE                | 22          | 459    | 185           | 083               | COMAZZO                  | 22          | 1.492  | 701           |
| 039               | BUSNAGO                | 35          | 102    | 68            | 084               | CONCOREZZO               | 19          | 143    | 64            |
| 040               | BUSSERO                | 26          | 732    | 406           | 085               | CORBETTA                 | 223         | 2.905  | 888           |
| 041               | BUSTO GAROLFO          | 34          | 514    | 251           | 086               | CORMANO                  | 3           | 71     | 7             |
| 042               | CALVIGNASCO            | 6           | 340    | 172           | 087               | CORNAREDO                | 41          | 599    | 210           |
| 043               | CAMAIRAGO              | 17          | 2.613  | 1.172         | 088               | CORNATE D'ADDA           | 42          | 342    | 244           |
| 044               | CAMBIAGO               | 64          | 209    | 138           | 089               | CORNEGLIANO LAUDENSE     | 15          | 1.048  | 433           |
| 045               | CAMPARADA              | 11          | 29     | 19            | 090               | CORNO GIOVINE            | 41          | 1.144  | 434           |

## Segue TAV. 22 — Aziende con bovini, per comune

| Codice dei Comuni | C O M U N I         | B O V I N I |        |               | Codice dei Comuni | C O M U N I           | B O V I N I |        |               |
|-------------------|---------------------|-------------|--------|---------------|-------------------|-----------------------|-------------|--------|---------------|
|                   |                     | Aziende     | Capl   |               |                   |                       | Aziende     | Capl   |               |
|                   |                     |             | Totale | di cui vacche |                   |                       |             | Totale | di cui vacche |
| 091               | CORNOVECCCHIO       | 12          | 784    | 350           | 136               | HASATE                | 40          | 295    | 161           |
| 092               | CORREZZANA          | 21          | 249    | 38            | 137               | HASSALENGO            | 15          | 1.337  | 680           |
| 093               | CORSICO             | 5           | 265    | 47            | 138               | HEDA                  | 5           | 71     | 38            |
| 094               | CORTE PALASIO       | 37          | 2.662  | 1.346         | 139               | MEDIGLIA              | 40          | 3.568  | 1.686         |
| 095               | CRESPIATICA         | 54          | 2.143  | 726           | 140               | MELEGNANO             | 6           | 380    | 200           |
| 096               | CUGGIONO            | 80          | 1.221  | 398           | 141               | MELETI                | 24          | 939    | 387           |
| 097               | CUSAGO              | 36          | 1.793  | 803           | 142               | MEZZO                 | 26          | 1.191  | 508           |
| 098               | CUSANO MILANINO     | -           | -      | -             | 143               | HERLINO               | 19          | 2.127  | 932           |
| 099               | DAIRAGO             | 11          | 332    | 146           | 144               | MESERO                | 38          | 403    | 163           |
| 100               | DESIO               | 18          | 100    | 35            | 145               | MEZZAGO               | 21          | 89     | 44            |
| 101               | DRESANO             | 6           | 418    | 187           | 146               | MILANO                | 182         | 6.634  | 2.677         |
| 102               | FOMBIO              | 14          | 1.314  | 637           | 147               | MISINTO               | 14          | 80     | 40            |
| 103               | GAGGIANO            | 40          | 3.440  | 1.518         | 148               | MONTANASO LOMBARDO    | 16          | 1.460  | 516           |
| 104               | GALGAGNANO          | 8           | 787    | 384           | 149               | MONZA                 | 59          | 656    | 354           |
| 105               | GARBAGNATE MILANESE | 15          | 208    | 118           | 150               | MORIMONDO             | 43          | 3.326  | 1.618         |
| 106               | GESSATE             | 76          | 641    | 337           | 151               | MOTTA VISCONTI        | 28          | 496    | 256           |
| 107               | GIUSSANO            | 28          | 228    | 55            | 152               | HUGGIO*               | 16          | 219    | 118           |
| 108               | GORGONZOLA          | 82          | 1.538  | 744           | 153               | MULAZZANO             | 45          | 2.771  | 1.344         |
| 109               | GRAFFIGNANA         | 39          | 989    | 412           | 154               | MERVIANO              | 55          | 763    | 226           |
| 110               | GREZZAGO            | 30          | 173    | 44            | 155               | NOSATE                | 7           | 221    | 131           |
| 111               | GUARDANIGLIO        | 50          | 1.074  | 429           | 156               | NOVA MILANESE         | 11          | 43     | 13            |
| 112               | GUDO VISCONTI       | 14          | 714    | 325           | 157               | NOVATE MILANESE       | 19          | 119    | 44            |
| 113               | INVERUNO            | 48          | 730    | 294           | 158               | NOVIGLIO              | 15          | 1.376  | 630           |
| 114               | INZAGO              | 98          | 1.369  | 704           | 159               | OPERA                 | 8           | 773    | 355           |
| 115               | LACCHIARELLA        | 35          | 2.397  | 718           | 160               | ORIO LITTA            | 36          | 748    | 318           |
| 116               | LAINATE             | 31          | 662    | 261           | 161               | ORNAGO                | 36          | 189    | 37            |
| 117               | LAZZATE             | 8           | 66     | 6             | 162               | OSPEDALETTO LODIGIANO | 13          | 1.289  | 626           |
| 118               | LEGNANO             | 12          | 106    | 9             | 163               | OSSAGO LODIGIANO      | 16          | 1.956  | 975           |
| 119               | LENTATE SUL SEVESO  | 25          | 454    | 256           | 164               | OSSONA                | 47          | 425    | 82            |
| 120               | LESNO               | 14          | 215    | 93            | 165               | OZZERO                | 25          | 2.091  | 1.026         |
| 121               | LIMBIATE            | 16          | 315    | 75            | 166               | PADERNO DUGNANO       | 28          | 284    | 128           |
| 122               | LISCATE             | 20          | 1.958  | 729           | 167               | PANTIGLIATE           | 4           | 408    | 135           |
| 123               | LISSONE             | 25          | 118    | 81            | 168               | PARABIAGO             | 54          | 635    | 255           |
| 124               | LIVRAGA             | 49          | 2.712  | 1.398         | 169               | PAULLO                | 17          | 1.518  | 741           |
| 125               | LOCATE DI TRIULZI   | 15          | 1.835  | 722           | 170               | PERO                  | 8           | 121    | 78            |
| 126               | LODI                | 98          | 6.394  | 3.063         | 171               | PESCHIERA BORRONEO    | 26          | 2.591  | 1.234         |
| 127               | LODI VECCHIO        | 23          | 2.565  | 1.325         | 172               | PESSANO CON BORNAGO   | 86          | 554    | 299           |
| 128               | MACCASTORNA         | 9           | 788    | 211           | 173               | PIEVE ENANUELE        | 5           | 854    | 299           |
| 129               | MACHERIO            | 3           | 44     | 7             | 174               | PIEVE FISSIRAGA       | 25          | 2.966  | 1.044         |
| 130               | MAGENTA             | 93          | 2.292  | 904           | 175               | PIOLTELLO             | 25          | 1.287  | 619           |
| 131               | MAGNAGO             | 21          | 193    | 68            | 176               | POGLIANO MILANESE     | 12          | 218    | 90            |
| 132               | MAIRAGO             | 28          | 1.863  | 900           | 177               | POZZO D'ADDA          | 15          | 75     | 20            |
| 133               | MALEO               | 44          | 3.253  | 1.636         | 178               | POZZUOLO MARTESANA    | 97          | 2.807  | 1.293         |
| 134               | MARCALLO CON CASONE | 47          | 521    | 198           | 179               | PREGHANA MILANESE     | 15          | 149    | 65            |
| 135               | MARUDO              | 10          | 606    | 163           | 180               | RENATE                | 21          | 131    | 67            |

## Segue Tav. 22 — Aziende con bovini, per comune

| Codice del Comune | C O M U N I             | B O V I N I |        |               | Codice del Comune | C O M U N I              | B O V I N I |         |               |
|-------------------|-------------------------|-------------|--------|---------------|-------------------|--------------------------|-------------|---------|---------------|
|                   |                         | Aziende     | Capl   |               |                   |                          | Aziende     | Capl    |               |
|                   |                         |             | Totale | di cui vacche |                   |                          |             | Totale  | di cui vacche |
| 181               | RESCALDINA              | 9           | 88     | 19            | 216               | SOVICO                   | 7           | 106     | 8             |
| 182               | RHO                     | 52          | 994    | 464           | 217               | SULBIATE                 | 10          | 126     | 76            |
| 183               | ROBECCHETTO CON INDUNO  | 45          | 1.216  | 507           | 240               | TAVAZZANO CON VILLAVESCO | 36          | 2.203   | 1.078         |
| 184               | ROBECCO SUL NAVIGLIO    | 153         | 2.479  | 1.058         | 218               | TERRANUOVA DEI PASSERINI | 22          | 1.890   | 913           |
| 185               | RODANO                  | 17          | 1.574  | 757           | 219               | TREZZANO ROSA            | 20          | 53      | 10            |
| 186               | RONCELLO                | 18          | 100    | 40            | 220               | TREZZANO SUL NAVIGLIO    | 5           | 685     | 313           |
| 187               | RONCO BRIANTINO         | 18          | 204    | 146           | 221               | TREZZO SULL'ADDA         | 36          | 357     | 138           |
| 188               | ROSATE                  | 28          | 2.273  | 1.014         | 222               | TRIBIANO                 | 14          | 1.542   | 654           |
| 189               | ROZZANO                 | 9           | 945    | 445           | 223               | TRIUGGIO                 | 45          | 705     | 165           |
| 190               | SALERANO SUL LAMBRO     | 9           | 751    | 311           | 224               | TRUCCAZZANO              | 122         | 5.176   | 1.835         |
| 191               | SAN COLOMBANO AL LAMBRO | 96          | 1.364  | 691           | 225               | TURANO LODIGIANO         | 23          | 2.827   | 1.186         |
| 192               | SAN DONATO MILANESE     | 14          | 1.108  | 397           | 226               | TURBIGO                  | 10          | 186     | 107           |
| 193               | SAN FIORANO             | 30          | 1.546  | 772           | 227               | USMATE VELATE            | 37          | 141     | 103           |
| 194               | SAN GIORGIO SU LEGNANO  | 7           | 97     | 5             | 228               | VALERA PRATTA            | 15          | 989     | 442           |
| 195               | SAN GIULIANO MILANESE   | 37          | 3.924  | 1.645         | 249               | VANZAGHELLO              | 5           | 62      | 27            |
| 196               | SAN MARTINO IN STRADA   | 28          | 1.944  | 962           | 229               | VANZAGO                  | 30          | 588     | 245           |
| 197               | SAN ROCCO AL PORTO      | 59          | 2.271  | 509           | 230               | VAPRIO D'ADDA            | 40          | 348     | 137           |
| 198               | SANT'ANGELO LODIGIANO   | 56          | 3.481  | 1.839         | 231               | VAREDO                   | 10          | 30      | 24            |
| 199               | SANTO STEFANO LODIGIANO | 56          | 1.498  | 672           | 232               | VEDANO AL LAMBRO         | 12          | 127     | 18            |
| 200               | SANTO STEFANO TICINO    | 33          | 1.730  | 88            | 233               | VEDUGGIO CON COLZANO     | 16          | 110     | 61            |
| 201               | SAN VITTORE OLONA       | 12          | 178    | 90            | 234               | VERANO BRIANZA           | 8           | 94      | 16            |
| 202               | SAN ZENONE AL LAMBRO    | 18          | 1.109  | 608           | 235               | VEREZZO                  | 10          | 690     | 293           |
| 203               | SECUGNAGO               | 17          | 1.368  | 645           | 236               | VERNATE                  | 29          | 1.589   | 689           |
| 204               | SEDRIANO                | 72          | 1.027  | 241           | 237               | VIGNATE                  | 21          | 1.373   | 750           |
| 205               | SEGRATE                 | 18          | 954    | 402           | 248               | VILLA CORTESE            | 15          | 202     | 46            |
| 206               | SENAGO                  | 20          | 531    | 275           | 238               | VILLANOVA DEL SILLARO    | 22          | 2.605   | 1.228         |
| 207               | SENNA LODIGIANA         | 37          | 2.594  | 1.107         | 239               | VILLASANTA               | 14          | 100     | 60            |
| 208               | SEREGNO                 | 41          | 318    | 188           | 241               | VINERATE                 | 59          | 445     | 242           |
| 209               | SESTO SAN GIOVANNI      | 8           | 48     | 6             | 242               | VINODRONE                | 25          | 213     | 141           |
| 210               | SETTALA                 | 25          | 2.321  | 1.164         | 243               | VITTOBRE                 | 29          | 532     | 216           |
| 211               | SETTINO MILANESE        | 53          | 999    | 478           | 244               | VIZZOLO PREDABISSI       | 9           | 854     | 363           |
| 212               | SEVESO                  | 11          | 170    | 90            | 245               | ZELO BUON PERSICO        | 32          | 2.354   | 1.037         |
| 213               | SOLARO                  | 6           | 108    | 6             | 246               | ZELO SURRIGONE           | 10          | 591     | 221           |
| 214               | SONAGLIA                | 32          | 3.013  | 1.390         | 247               | ZIBIDO SAN GIACOMO       | 26          | 2.474   | 1.147         |
| 215               | SORDIO                  | 4           | 559    | 313           |                   | PROVINCIA                | 7.761       | 268.917 | 117.163       |

Tav. 23 — Aziende secondo l'attività lavorativa aziendale ed extraaziendale del conduttore, per comune

| Codice del Comune | C O M U N I            | AZIENDE IL CUI CONDUTTORE PRESTA ATTIVITÀ         |                               |                  | Codice del Comune | C O M U N I              | AZIENDE IL CUI CONDUTTORE PRESTA ATTIVITÀ         |                               |                  |
|-------------------|------------------------|---|-------------------------------|------------------|-------------------|--------------------------|---|-------------------------------|------------------|
|                   |                        | esclusivamente o prevalentemente presso l'azienda | prevalentemente               |                  |                   |                          | esclusivamente o prevalentemente presso l'azienda | prevalentemente               |                  |
|                   |                        |   | presso altre aziende agricole | in altri settori |                   |                          |   | presso altre aziende agricole | in altri settori |
| 001               | ABBADIA CERRETO        | 12  | -                             | 1                | 046               | CANEGRATE                | 43  | -                             | 13               |
| 002               | ABBIATEGRASSO          | 155   | 10                            | 42               | 047               | CAPONAGO                 | 91  | 4                             | 42               |
| 003               | AGRATE BRIANZA         | 158   | 2                             | 94               | 048               | CARATE BRIANZA           | 78  | -                             | 82               |
| 004               | AICURZIO               | 68  | -                             | 28               | 049               | CARNATE                  | 33  | -                             | 34               |
| 005               | ALBAIRATE              | 66  | 2                             | 16               | 050               | CARPIANO                 | 23  | -                             | -                |
| 006               | ALBIATE                | 23  | -                             | 22               | 051               | CARUGATE                 | 92  | 1                             | 52               |
| 007               | ARCONATE               | 59  | 1                             | 38               | 052               | CASALETTO LODIGIANO      | 14  | 1                             | 1                |
| 008               | ARCORE                 | 79  | 2                             | 44               | 053               | CASALMAIOCCO             | 21  | -                             | -                |
| 009               | ARESE                  | 54  | 3                             | 14               | 054               | CASALPUSTERLENGO         | 66  | 2                             | 21               |
| 010               | ARLUNO                 | 112   | -                             | 62               | 055               | CASARILE                 | 13  | -                             | 4                |
| 011               | ASSAGO                 | 9   | -                             | -                | 056               | CASELLE LANDI            | 128   | 26                            | 67               |
| 012               | BALEGGIO               | 108   | 8                             | 53               | 057               | CASELLE LURANI           | 20  | 1                             | 3                |
| 013               | BARLASSINA             | 7   | -                             | -                | 058               | CASOREZZO                | 40  | -                             | 24               |
| 014               | BASIANO                | 53  | -                             | 51               | 059               | CASSANO D'ADDA           | 183   | 2                             | 77               |
| 015               | BASIGLIO               | 6   | -                             | -                | 060               | CASSINA DE'PECCHI        | 27  | -                             | 5                |
| 016               | BELLINZAGO LOMBARDO    | 56  | 1                             | 10               | 061               | CASSINETTA DI LUGAGNANO  | 35  | -                             | 12               |
| 017               | BELLUSCO               | 140   | -                             | 161              | 062               | CASTANO PRINO            | 116   | 5                             | 61               |
| 018               | BERNAREGGIO            | 100   | 1                             | 81               | 063               | CASTELNUOVO BOCCA D'ADDA | 100   | 16                            | 39               |
| 019               | BERNATE TICINO         | 127   | 2                             | 58               | 064               | CASTIGLIONE D'ADDA       | 32  | 2                             | 8                |
| 020               | BERTONICO              | 30  | -                             | 5                | 065               | CASTIRAGA VIDARDO        | 7   | -                             | 9                |
| 021               | BESANA IN BRIANZA      | 224   | 5                             | 185              | 066               | CAVACURTA                | 14  | 4                             | 1                |
| 022               | BESATE                 | 48  | 3                             | 37               | 067               | CAVENAGO D'ADDA          | 49  | 8                             | 19               |
| 023               | BIASSONO               | 59  | -                             | 21               | 068               | CAVENAGO DI BRIANZA      | 51  | -                             | 15               |
| 024               | BINASCO                | 7   | -                             | 2                | 069               | CERIANO LAGHETTO         | 31  | 1                             | 33               |
| 025               | BOFFALORA D'ADDA       | 18  | 2                             | 15               | 070               | CERNUSCO SUL NAVIGLIO    | 138   | 5                             | 43               |
| 026               | BOFFALORA SOPRA TICINO | 45  | 1                             | 18               | 071               | CERRO AL LAMBRO          | 15  | -                             | 1                |
| 027               | BOLLATE                | 130   | -                             | 49               | 072               | CERRO MAGGIORE           | 115   | -                             | 56               |
| 028               | BORGHETTO LODIGIANO    | 103   | 7                             | 36               | 073               | CERVIGNANO D'ADDA        | 13  | 1                             | 1                |
| 029               | BORGO SAN GIOVANNI     | 17  | 5                             | 3                | 074               | CESANO BOSCONI           | 10  | -                             | 1                |
| 030               | BOVISIO-MASCIAGO       | 33  | -                             | 19               | 075               | CESANO MADERNO           | 36  | -                             | 25               |
| 031               | BRESCIO                | 45  | 4                             | 6                | 076               | CESATE                   | 36  | -                             | 39               |
| 032               | BRESSO                 | 9   | 2                             | 8                | 077               | CINISELLO BALSAMO        | 35  | -                             | 6                |
| 033               | BRIOSCO                | 106   | -                             | 109              | 078               | CISLIANO                 | 51  | -                             | 8                |
| 034               | BRUGHERIO              | 146   | 2                             | 110              | 079               | CODOGNO                  | 50  | 1                             | 8                |
| 035               | BUBBIANO               | 30  | 2                             | 5                | 080               | COGLIATE                 | 240   | -                             | 205              |
| 036               | BUCCINASCO             | 15  | -                             | 2                | 081               | COLOGNO MONZES           | 34  | 3                             | 10               |
| 037               | BURAGO DI MOLGORA      | 65  | -                             | 43               | 082               | COLTURANO                | 14  | -                             | 3                |
| 038               | BUSCATE                | 52  | 1                             | 21               | 083               | COMAZZO                  | 24  | -                             | 5                |
| 039               | BUSNAGO                | 94  | 2                             | 115              | 084               | CONCOREZZO               | 83  | 1                             | 58               |
| 040               | BUSSERO                | 38  | 1                             | 16               | 085               | CORBETTA                 | 300   | 3                             | 111              |
| 041               | BUSTO GAROLFO          | 112   | 1                             | 66               | 086               | CORNANO                  | 19  | -                             | 1                |
| 042               | CALVIGNASCO            | 8   | 1                             | 3                | 087               | CORNAREDO                | 67  | 2                             | 10               |
| 043               | CAMBIRAGO              | 15  | 1                             | 5                | 088               | CORNATE D'ADDA           | 208   | 2                             | 258              |
| 044               | CAMBIAGO               | 119   | 10                            | 60               | 089               | CORNEGLIANO LAUDENSE     | 18  | 1                             | 1                |
| 045               | CAMPARADA              | 38  | -                             | 14               | 090               | CORNO GIOVINE            | 52  | 1                             | 16               |



*Segue Tav. 23 — Aziende secondo l'attività lavorativa aziendale ed extraaziendale  
del conduttore, per comune*

| Codice del Comune | C O M U N I         | AZIENDE IL CUI CONDUTTORE<br>PRESTA ATTIVITÀ                  |                                     |                     | Codice del Comune | C O M U N I           | AZIENDE IL CUI CONDUTTORE<br>PRESTA ATTIVITÀ                  |                                     |                     |
|-------------------|---------------------|---|-------------------------------------|---------------------|-------------------|-----------------------|---|-------------------------------------|---------------------|
|                   |                     | esclusivamente<br>o<br>prevalentemente<br>presso<br>l'azienda | prevalentemente                     |                     |                   |                       | esclusivamente<br>o<br>prevalentemente<br>presso<br>l'azienda | prevalentemente                     |                     |
|                   |                     |   | presso<br>altre aziende<br>agricole | in altri<br>settori |                   |                       |   | presso<br>altre aziende<br>agricole | in altri<br>settori |
| 091               | CORNOVECCIO         | 12  | 4                                   | -                   | 136               | MASATE                | 59  | -                                   | 41                  |
| 092               | CORREZZANA          | 32  | -                                   | 17                  | 137               | MASSALENGO            | 19  | 4                                   | 5                   |
| 093               | CORSICO             | 5   | 1                                   | 1                   | 138               | MEDA                  | 22  | -                                   | 33                  |
| 094               | CORTE PALASIO       | 46  | 1                                   | 15                  | 139               | MEDIGLIA              | 57  | 2                                   | 6                   |
| 095               | CRESPIATICA         | 50  | 6                                   | 13                  | 140               | MELEGnano             | 11  | -                                   | 3                   |
| 096               | CUGGIONO            | 128   | 7                                   | 77                  | 141               | MELETI                | 27  | 5                                   | 7                   |
| 097               | CUSAGO              | 36  | 1                                   | 2                   | 142               | MELZO                 | 34  | -                                   | 2                   |
| 098               | CUSANO MILANINO     | 6   | 1                                   | 2                   | 143               | MERLINO               | 18  | 2                                   | 5                   |
| 099               | DAIRAGO             | 45  | -                                   | 52                  | 144               | MESERO                | 57  | 4                                   | 33                  |
| 100               | DESIO               | 138   | 7                                   | 90                  | 145               | MEZZAGO               | 116   | 1                                   | 67                  |
| 101               | DRESANO             | 6   | 1                                   | 1                   | 146               | MILANO                | 357   | 9                                   | 16                  |
| 102               | FOMBIO              | 13  | 1                                   | 3                   | 147               | MISINTO               | 42  | -                                   | 41                  |
| 103               | GAGGIANO            | 40  | 2                                   | 6                   | 148               | MONTANASO LOMBARDO    | 26  | 1                                   | 3                   |
| 104               | GALGAGNANO          | 11  | -                                   | 4                   | 149               | MONZA                 | 218   | 4                                   | 71                  |
| 105               | GARRAGNATE MILANESE | 38  | -                                   | 7                   | 150               | MORINONDO             | 45  | 4                                   | 4                   |
| 106               | GESSATE             | 99  | 3                                   | 45                  | 151               | MOTTA VISCONTI        | 83  | 5                                   | 44                  |
| 107               | GIUSSANO            | 104   | 2                                   | 131                 | 152               | MUGGIO'               | 58  | -                                   | 18                  |
| 108               | GORGONZOLA          | 113   | 3                                   | 13                  | 153               | MULAZZANO             | 58  | -                                   | 6                   |
| 109               | GRAFFIGNANA         | 66  | 3                                   | 10                  | 154               | MERVIANO              | 90  | 2                                   | 51                  |
| 110               | GREZZAGO            | 53  | -                                   | 64                  | 155               | NOSATE                | 59  | 2                                   | 61                  |
| 111               | GUARDANIGLIO        | 71  | 4                                   | 21                  | 156               | NOVA MILANESE         | 72  | -                                   | 37                  |
| 112               | GUDO VISCONTI       | 16  | -                                   | 2                   | 157               | NOVATE MILANESE       | 40  | 1                                   | 18                  |
| 113               | INVERUNO            | 82  | 3                                   | 29                  | 158               | NOVIGLIO              | 17  | 1                                   | 3                   |
| 114               | INZAGO              | 148   | 1                                   | 42                  | 159               | OPERA                 | 11  | -                                   | 1                   |
| 115               | LACCHIARELLA        | 45  | 9                                   | 28                  | 160               | ORIO LITTA            | 40  | 3                                   | 12                  |
| 116               | LAINATE             | 46  | -                                   | 62                  | 161               | ORNAGO                | 98  | 1                                   | 59                  |
| 117               | LAZZATE             | 41  | 2                                   | 82                  | 162               | OSPEDALETTO LODIGIANO | 13  | 3                                   | 7                   |
| 118               | LEGNANO             | 70  | -                                   | 71                  | 163               | OSSAGO LODIGIANO      | 20  | 2                                   | 1                   |
| 119               | LENTATE SUL SEVESO  | 26  | 1                                   | 12                  | 164               | OSSONA                | 75  | 2                                   | 46                  |
| 120               | LESNO               | 48  | 2                                   | 12                  | 165               | OZZERO                | 29  | -                                   | 2                   |
| 121               | LIMBIATE            | 86  | 1                                   | 63                  | 166               | PADERNO DUGNANO       | 86  | 4                                   | 33                  |
| 122               | LISCATE             | 25  | 2                                   | 1                   | 167               | PANTIGLIATE           | 6   | -                                   | 2                   |
| 123               | LISSONE             | 70  | 1                                   | 35                  | 168               | PARABIAGO             | 90  | 2                                   | 71                  |
| 124               | LIVRAGA             | 53  | 9                                   | 12                  | 169               | PAULLO                | 25  | -                                   | 1                   |
| 125               | LOCATE DI TRIULZI   | 22  | -                                   | -                   | 170               | PERO                  | 19  | 1                                   | -                   |
| 126               | LODI                | 127   | 10                                  | 8                   | 171               | PESCHIERA BORRONEO    | 41  | 2                                   | 4                   |
| 127               | LODI VECCHIO        | 34  | -                                   | 6                   | 172               | PESANO CON BORNAGO    | 131   | -                                   | 14                  |
| 128               | MACCASTORNA         | 10  | -                                   | 1                   | 173               | PIEVE EMANUELE        | 8   | 1                                   | 3                   |
| 129               | MACHERIO            | 15  | 2                                   | 23                  | 174               | PIEVE FISSIRAGA       | 30  | 2                                   | 6                   |
| 130               | MAGENTA             | 156   | 2                                   | 77                  | 175               | PIOLTTELLO            | 40  | -                                   | 5                   |
| 131               | MAGNAGO             | 121   | 1                                   | 95                  | 176               | POGLIANO MILANESE     | 28  | 1                                   | 12                  |
| 132               | MAIRAGO             | 37  | -                                   | 9                   | 177               | POZZO D'ADDA          | 80  | -                                   | 50                  |
| 133               | MALEO               | 53  | 1                                   | 9                   | 178               | POZZUOLO MARTESANA    | 154   | 4                                   | 47                  |
| 134               | MARCALLO CON CASONE | 108   | -                                   | 37                  | 179               | PREGNANA MILANESE     | 26  | -                                   | 18                  |
| 135               | MARUDO              | 13  | -                                   | -                   | 180               | BENATE                | 25  | -                                   | 14                  |

Segue Tav. 23 — Aziende secondo l'attività lavorativa aziendale ed extraaziendale  
del conduttore, per comune

| Codice del Comune | C O M U N I             | AZIENDE IL CUI CONDUTTORE<br>PRESTA ATTIVITÀ                  |                                     |                     | Codice del Comune | C O M U N I              | AZIENDE IL CUI CONDUTTORE<br>PRESTA ATTIVITÀ                  |                                     |                     |
|-------------------|-------------------------|---|-------------------------------------|---------------------|-------------------|--------------------------|---|-------------------------------------|---------------------|
|                   |                         | esclusivamente<br>o<br>prevalentemente<br>presso<br>l'azienda | prevalentemente                     |                     |                   |                          | esclusivamente<br>o<br>prevalentemente<br>presso<br>l'azienda | prevalentemente                     |                     |
|                   |                         |   | presso<br>altre aziende<br>agricole | in altri<br>settori |                   |                          |   | presso<br>altre aziende<br>agricole | in altri<br>settori |
| 181               | RESCALDINA              | 152   | -                                   | 112                 | 216               | SOVICO                   | 23  | -                                   | 26                  |
| 182               | RHO                     | 155   | 2                                   | 69                  | 217               | SULBIATE                 | 73  | 2                                   | 76                  |
| 183               | ROBECCHETTO CON INDUNO  | 114   | 4                                   | 104                 | 240               | TAVAZZANO CON VILLAVESCO | 41  | 3                                   | 7                   |
| 184               | ROBECCO SUL NAVIGLIO    | 211   | 4                                   | 91                  | 218               | TERRANUOVA DEI PASSERINI | 20  | 3                                   | 3                   |
| 185               | RODANO                  | 23  | 2                                   | 2                   | 219               | TREZZANO ROSA            | 97  | 1                                   | 84                  |
| 186               | RONCELLO                | 57  | 2                                   | 91                  | 220               | TREZZANO SUL NAVIGLIO    | 6   | -                                   | 1                   |
| 187               | RONCO BRIANTINO         | 40  | -                                   | 38                  | 221               | TREZZO SULL'ADDA         | 76  | -                                   | 41                  |
| 188               | ROSATE                  | 31  | 2                                   | 9                   | 222               | TRIBIANO                 | 19  | -                                   | 1                   |
| 189               | ROZZANO                 | 11  | -                                   | -                   | 223               | TRIUGGIO                 | 98  | 3                                   | 53                  |
| 190               | SALERANO SUL LAMBRO     | 11  | 1                                   | -                   | 224               | TRUCCAZZANO              | 110   | 6                                   | 32                  |
| 191               | SAN COLOMBANO AL LAMBRO | 410   | 44                                  | 229                 | 225               | TURANO LODIGIANO         | 23  | -                                   | 10                  |
| 192               | SAN DONATO MILANESE     | 18  | -                                   | -                   | 226               | TURBIGO                  | 49  | -                                   | 106                 |
| 193               | SAN FIORANO             | 31  | 5                                   | 1                   | 227               | USMATE VELATE            | 166   | 1                                   | 169                 |
| 194               | SAN GIORGIO SU LEGNANO  | 18  | -                                   | 6                   | 228               | VALERA FRATTA            | 23  | 5                                   | 3                   |
| 195               | SAN GIULIANO MILANESE   | 53  | 2                                   | 8                   | 249               | VANZAGHELLO              | 86  | -                                   | 232                 |
| 196               | SAN MARTINO IN STRADA   | 31  | -                                   | 5                   | 229               | VANZAGO                  | 51  | 1                                   | 47                  |
| 197               | SAN ROCCO AL PORTO      | 67  | 3                                   | 15                  | 230               | VAPRIO D'ADDA            | 96  | 1                                   | 43                  |
| 198               | SANT'ANGELO LODIGIANO   | 78  | -                                   | 7                   | 231               | VAREDO                   | 17  | 2                                   | 29                  |
| 199               | SANTO STEFANO LODIGIANO | 73  | 3                                   | 13                  | 232               | VEDANO AL LAMBRO         | 18  | 1                                   | 27                  |
| 200               | SANTO STEFANO TICINO    | 38  | -                                   | 32                  | 233               | VEDUGGIO CON COLZANO     | 50  | -                                   | 49                  |
| 201               | SAN VITTORE OLONA       | 19  | -                                   | 9                   | 234               | VERANO BRIANZA           | 73  | 1                                   | 54                  |
| 202               | SAN ZENONE AL LAMBRO    | 31  | -                                   | 5                   | 235               | VERMEZZO                 | 10  | -                                   | -                   |
| 203               | SECUGNAGO               | 22  | 1                                   | 3                   | 236               | VERNATE                  | 47  | 1                                   | 19                  |
| 204               | SEDRIANO                | 82  | -                                   | 13                  | 237               | VIGNATE                  | 26  | 1                                   | 1                   |
| 205               | SEGRATE                 | 22  | -                                   | -                   | 248               | VILLA CORTESE            | 21  | -                                   | 20                  |
| 206               | SENAGO                  | 39  | 2                                   | 34                  | 238               | VILLANOVA DEL SILLARO    | 26  | 1                                   | 2                   |
| 207               | SENNA LODIGIANA         | 76  | 20                                  | 32                  | 239               | VILLASANTA               | 36  | -                                   | 28                  |
| 208               | SEREGNO                 | 86  | 3                                   | 34                  | 241               | VIMERCATE                | 321   | 5                                   | 211                 |
| 209               | SESTO SAN GIOVANNI      | 22  | -                                   | 12                  | 242               | VIMODRONE                | 36  | 4                                   | 22                  |
| 210               | SETTALA                 | 31  | -                                   | 10                  | 243               | VITTUONE                 | 44  | -                                   | 6                   |
| 211               | SETTIMO MILANESE        | 74  | 1                                   | 14                  | 244               | VIZZOLO PREDABISSI       | 10  | -                                   | -                   |
| 212               | SEVESO                  | 18  | 2                                   | 7                   | 245               | ZELO BUON PERSICO        | 41  | 2                                   | 11                  |
| 213               | SOLARO                  | 31  | 1                                   | 31                  | 246               | ZELO SURRIGONE           | 16  | 1                                   | 2                   |
| 214               | SONAGLIA                | 35  | 1                                   | 10                  | 247               | ZIBIDO SAN GIACOMO       | 27  | 1                                   | 3                   |
| 215               | SORDIO                  | 6   | -                                   | -                   |                   | PROVINCIA                | 15.179  | 495                                 | 7.973               |

